


STRUKTUR UND TÄTIGKEIT DER INDUSTRIE
Jahreserhebung – Wichtigste Ergebnisse 1989/1990

STRUCTURE AND ACTIVITY OF INDUSTRY
Annual inquiry – Main results 1989/1990

STRUCTURE ET ACTIVITÉ DE L'INDUSTRIE
Enquête annuelle – Principaux résultats 1989/1990





STATISTISCHES AMT DER EUROPÄISCHEN GEMEINSCHAFTEN
STATISTICAL OFFICE OF THE EUROPEAN COMMUNITIES
OFFICE STATISTIQUE DES COMMUNAUTÉS EUROPÉENNES

L-2920 Luxembourg — Tél. 43 01-1 — Télex ÇOMEUR LU 3423
B-1049 Bruxelles, rue de la Loi 200 — Tél. 299 11 11

Eurostat hat die Aufgabe, den Informationsbedarf der Kommission und aller am Aufbau des Binnenmarktes Beteiligten mit Hilfe des europäischen statistischen Systems zu decken.

Um der Öffentlichkeit die große Menge an verfügbaren Daten zugänglich zu machen und Benutzern die Orientierung zu erleichtern, werden zwei Arten von Publikationen angeboten: Statistische Dokumente und Veröffentlichungen.

Statistische Dokumente sind für den Fachmann konzipiert und enthalten das ausführliche Datenmaterial: Bezugsdaten, bei denen die Konzepte allgemein bekannt, standardisiert und wissenschaftlich fundiert sind. Diese Daten werden in einer sehr tiefen Gliederung dargeboten. Die Statistischen Dokumente wenden sich an Fachleute, die in der Lage sind, selbständig die benötigten Daten aus der Fülle des dargebotenen Materials auszuwählen. Diese Daten sind in gedruckter Form und/oder auf Diskette, Magnetband, CD-ROM verfügbar. Statistische Dokumente unterscheiden sich auch optisch von anderen Veröffentlichungen durch den mit einer stilisierten Graphik versehenen weißen Einband.

Die zweite Publikationsart, die Veröffentlichungen, wenden sich an eine ganz bestimmte Zielgruppe, wie zum Beispiel an den Bildungsbereich oder an Entscheidungsträger in Politik und Verwaltung. Sie enthalten ausgewählte und auf die Bedürfnisse einer Zielgruppe abgestellte und kommentierte Informationen. Eurostat übernimmt hier also eine Art Beraterrolle.

Für einen breiteren Benutzerkreis gibt Eurostat Jahrbücher und periodische Veröffentlichungen heraus. Diese enthalten statistische Ergebnisse für eine erste Analyse sowie Hinweise auf weiteres Datenmaterial für vertiefende Untersuchungen. Diese Veröffentlichungen werden in gedruckter Form und in Datenbanken angeboten, die in Menütechnik zugänglich sind.

Um Benutzern die Datensuche zu erleichtern, hat Eurostat Themenkreise, d. h. eine Untergliederung nach Sachgebieten, eingeführt. Daneben sind sowohl die Statistischen Dokumente als auch die Veröffentlichungen in bestimmte Reihen, wie zum Beispiel „Jahrbücher“, „Konjunktur“, „Methoden“, untergliedert, um den Zugriff auf die statistischen Informationen zu erleichtern.

Y. Franchet
Generaldirektor

It is Eurostat's responsibility to use the European statistical system to meet the requirements of the Commission and all parties involved in the development of the single market.

To ensure that the vast quantity of accessible data is made widely available, and to help each user make proper use of this information, Eurostat has set up two main categories of document: statistical documents and publications.

The statistical document is aimed at specialists and provides the most complete sets of data: reference data where the methodology is well established, standardized, uniform and scientific. These data are presented in great detail. The statistical document is intended for experts who are capable of using their own means to seek out what they require. The information is provided on paper and/or on diskette, magnetic tape, CD-ROM. The white cover sheet bears a stylized motif which distinguishes the statistical document from other publications.

The publications proper tend to be compiled for a well-defined and targeted public, such as educational circles or political and administrative decision-makers. The information in these documents is selected, sorted and annotated to suit the target public. In this instance, therefore, Eurostat works in an advisory capacity.

Where the readership is wider and less well defined, Eurostat provides the information required for an initial analysis, such as yearbooks and periodicals which contain data permitting more in-depth studies. These publications are available on paper or in Videotext databases.

To help the user focus his research, Eurostat has created 'themes' i.e. a subject classification. The statistical documents and publications are listed by series, e.g. yearbooks, short-term trends or methodology, in order to facilitate access to the statistical data.

Y. Franchet
Director-General

Pour établir, évaluer ou apprécier les différentes politiques communautaires, la Commission des Communautés européennes a besoin d'informations.

Eurostat a pour mission, à travers le système statistique européen, de répondre aux besoins de la Commission et de l'ensemble des personnes impliquées dans le développement du marché unique.

Pour mettre à la disposition de tous l'importante quantité de données accessibles et faire en sorte que chacun puisse s'orienter correctement dans cet ensemble, deux grandes catégories de documents ont été créées: les documents statistiques et les publications.

Le document statistique s'adresse aux spécialistes. Il fournit les données les plus complètes: données de référence où la méthodologie est bien connue, standardisée, normalisée et scientifique. Ces données sont présentées à un niveau très détaillé. Le document statistique est destiné aux experts capables de rechercher, par leurs propres moyens, les données requises. Les informations sont alors disponibles sur papier et/ou sur disquette, bande magnétique, CD-ROM. La couverture blanche ornée d'un graphisme stylisé démarque le document statistique des autres publications.

Les publications proprement dites peuvent, elles, être réalisées pour un public bien déterminé, ciblé, par exemple l'enseignement ou les décideurs politiques ou administratifs. Des informations sélectionnées, triées et commentées en fonction de ce public lui sont apportées. Eurostat joue, dès lors, le rôle de conseiller.

Dans le cas d'un public plus large, moins défini, Eurostat procure des éléments nécessaires à une première analyse, les annuaires et les périodiques, dans lesquels figurent les renseignements adéquats pour approfondir l'étude. Ces publications sont présentées sur papier ou dans des banques de données de type vidéotex.

Pour aider l'utilisateur à s'orienter dans ses recherches, Eurostat a créé les thèmes, c'est-à-dire une classification par sujet. Les documents statistiques et les publications sont répertoriés par série — par exemple, annuaire, conjoncture, méthodologie — afin de faciliter l'accès aux informations statistiques.

Y. Franchet
Directeur général

STRUKTUR UND TÄTIGKEIT DER INDUSTRIE
Jahreserhebung – Wichtigste Ergebnisse 1989/1990

STRUCTURE AND ACTIVITY OF INDUSTRY
Annual inquiry – Main results 1989/1990

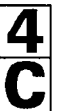
STRUCTURE ET ACTIVITÉ DE L'INDUSTRIE
Enquête annuelle – Principaux résultats 1989/1990

Themenkreis / Theme / Thème

Energie und Industrie / Energy and Industry / Énergie et Industrie

Reihe / Series / Série

Konten, Erhebungen und Statistiken / Accounts, surveys and statistics / Comptes, enquêtes et statistiques



STATISTISCHES DOKUMENT STATISTICAL DOCUMENT DOCUMENT STATISTIQUE

Auf Recyclingpapier gedruckt Printed on recycled paper Imprimé sur papier recyclé

Bibliographische Daten befinden sich am Ende der Veröffentlichung.
Cataloguing data can be found at the end of this publication.
Une fiche bibliographique figure à la fin de l'ouvrage.

Luxembourg: Office des publications officielles des Communautés européennes, 1993

ISBN 92-826-6214-4

© EGKS-EWG-EAG, Brüssel • Luxemburg, 1993

Nachdruck – ausgenommen zu kommerziellen Zwecken – mit Quellenangabe gestattet.

© ECSC-EEC-EAEC, Brussels • Luxemburg, 1993

Reproduction is authorized, except for commercial purposes, provided the source is acknowledged.

© CECA-CEE-CEEA, Bruxelles • Luxemburg, 1993

Reproduction autorisée, sauf à des fins commerciales, moyennant mention de la source.

Printed in Belgium

Inhaltsverzeichnis

EINLEITUNG	5
I. TOTAL DER GEMEINSCHAFT	
Tabellen nach Variablen und Industriezweigen	
Daten der Unternehmen.....	22
II. MITGLIEDSTAATEN	
Tabellen nach Tatbeständen	
II.1 Daten der Unternehmen	
Anzahl der Lohn- und Gehaltsempfänger, insgesamt, ohne Heimarbeiter	26
Personalausgaben, insgesamt	30
Produktionswert, ohne MwSt	34
Bruttowertschöpfung zu Faktorkosten.....	38
Anteil der verschiedenen Industriezweige an der Gesamtzahl der Beschäftigten (in %).....	42
II.2 Angaben nach fachlichen Einheiten (FE)	
Anzahl der Lohn- und Gehaltsempfänger, insgesamt, ohne Heimarbeiter	48
III. MITGLIEDSTAATEN	
Tabellen nach Industriezweigen (NACE 1-5)	
Daten über die Unternehmen und die fachlichen Einheiten (FE).....	54
Fußnoten	206
IV. ANGABEN ÜBER SPANIEN, LUXEMBURG UND PORTUGAL.....	212
V. ANGABEN ÜBER UNTERNEHMEN MIT 10 BIS 19 BESCHÄFTIGTEN	254
VI. FALTBLÄTTER	
Auszüge aus der Allgemeinen Systematik der Wirtschaftszweige in den Europäischen Gemeinschaften (NACE).....	268
Bezeichnung der Tatbestände.....	288

Zeichen und Abkürzungen

Null (nichts)	-
Weniger als die Hälfte der verwendeten Einheit	0.0
Kein Nachweis vorhanden oder geheim	:
Geschätzt	*
Million	Mio
Europäische Währungseinheit	ECU

Die folgenden Landesbehörden führen die Erhebungen in den Mitgliedstaaten durch und leiten deren Ergebnisse an Eurostat weiter:

<i>Belgien</i>	Institut national de Statistique (INS), Bruxelles
<i>Dänemark</i>	Danmarks Statistik, Kopenhagen
<i>Deutschland</i>	Statistisches Bundesamt, Wiesbaden
<i>Griechenland</i>	National Statistical Service of Greece, Athens
<i>Spanien</i>	Instituto Nacional de Estadística (INE), Madrid
<i>Frankreich</i>	Institut national de la Statistique et des Etudes économiques (INSEE), Paris Ministère de l'Industrie, Paris Ministère de l'Agriculture, Paris Ministère de l'Urbanisation et du Logement, Paris
<i>Irland</i>	Central Statistics Office (CSO), Dublin
<i>Italien</i>	Istituto centrale di statistica (ISTAT), Rom
<i>Luxemburg</i>	Service central de la Statistique et des Etudes économiques (STATEC), Luxembourg
<i>Niederlande</i>	Centraal Bureau voor de Statistiek (CBS), Voorburg
<i>Portugal</i>	Instituto Nacional de Estatística (INE), Lissabon
<i>Vereinigtes Königreich</i>	Central Statistical Office (CSO), Newport

Die in diesem Band ausgewiesenen Daten sowie die von einigen Mitgliedstaaten bereits übermittelten jüngsten Ergebnisse sind in der Eurostat-Datenbank Cronos gespeichert und können über das Euronet-Netz abgerufen werden.

Weitere Auskünfte erteilt die Einheit:

Öffentlichkeitsarbeit, Information und Synthesen
Statistisches Amt der Europäischen Gemeinschaften
L-2920 Luxemburg

Einleitung

Das Statistische Amt der Europäischen Gemeinschaften (Eurostat) veröffentlicht in dem vorliegenden Band die wichtigsten Ergebnisse der von den Mitgliedstaaten über die Jahre 1989 und 1990 durchgeführten koordinierten Jahrerhebung über die Tätigkeit der Industrie ¹⁾.

Eurostat hat bisher bereits die Ergebnisse dieser Erhebung für die Jahre 1975 bis 1989 veröffentlicht und einen Band mit dem Titel "Methoden und Definitionen" herausgebracht, der eine detaillierte Beschreibung der Methodik der Erhebung sowie eine gewisse Anzahl nützlicher Hinweise über die Bedingungen, unter denen die Erhebung in den verschiedenen Mitgliedstaaten durchgeführt wird, enthält. Zur korrekten Interpretation der Ergebnisse sei der Leser auf dieses Werk verwiesen.

Dabei sei jedoch an folgendes erinnert:

- Die Erhebung erstreckt sich auf die Unternehmen der Industrie und gegebenenfalls des produzierenden Handwerks, die 20 oder mehr Beschäftigte haben und deren Haupttätigkeit in eine der Gruppen (dreistellige Positionen) der Allgemeinen Systematik der Wirtschaftszweige in den Europäischen Gemeinschaften (NACE) fällt, welche die Industrie, einschließlich der

Energie- und Wasserwirtschaft sowie des Baugewerbes (NACE 1 bis 5), betreffen. Als Haupttätigkeit eines Unternehmens wird diejenige Tätigkeit angesehen, in der die größte Wertschöpfung erfolgt, oder, falls bei der Bestimmung dieser Wertschöpfung Schwierigkeiten auftreten, diejenige Tätigkeit, in der die größte Zahl von Personen beschäftigt ist.

- Die verwendeten statistischen Einheiten sind einerseits das Unternehmen, das als kleinste juristisch selbständige Einheit definiert wird, und andererseits die fachliche Einheit (FE). Als fachliche Einheit sind grundsätzlich zu betrachten die Unternehmen oder die - u. U. räumlich getrennten - Unternehmensteile, die ein und dieselbe, durch die Art der hergestellten Güter oder Dienstleistungen oder durch die Gleichförmigkeit des Produktionsprozesses charakterisierte und anhand einer Systematik der Wirtschaftszweige definierte Tätigkeit ausüben. Eine dritte statistische Einheit, nämlich die örtliche Einheit (Betrieb), dient zum Einholen von Regionaldaten (Anzahl der Beschäftigten, Bruttolöhne und -gehälter, Investitionen).
- Die Tatbestände, für welche Angaben eingeholt werden, umfassen neben den Auskünften über die Zahl der Beschäftigten und über die Personalausgaben alle jene Daten, die zur Berechnung der Bruttowertschöpfung zu Faktorkosten und zu Marktpreisen erforderlich sind.

Desweiteren sei daran erinnert, daß die koordinierte Jahrerhebung über die Tätigkeit der Industrie in den Mitgliedstaaten nicht von Eurostat selbst durchgeführt wird, sondern vielmehr von den hierfür zuständigen einzelstaatlichen Behörden - Statistische Ämter, Ministerien -, die die Ergebnisse der Erhebungen Eurostat nach einem gemeinsamen Schema übermitteln.

Der vorliegende Band enthält für die wichtigsten Tatbestände des Gemeinschaftsprogramms die Ergebnisse der koordinierten Jahrerhebung nach Mitgliedsländern sowie für eine Teilmenge von drei Tatbeständen Schätzwerte für die Gemeinschaft. Bei der Erstellung dieser Schätzwerte wurde die Existenz von zuvor aufgegliederten Zusammenfassungen berücksichtigt.

1) Richtlinie des Rates 72/221/EWG vom 06.06.1972 (ABl. L 133 vom 10.6.1972).

Im zweiten Teil sind nach Tatbeständen gegliederte Tabellen zu finden; es handelt sich um die Ergebnisse für fünf die Unternehmen betreffende Tatbestände und für einen Tatbestand, der die FE betrifft.

Der dritte Teil enthält Tabellen für die einzelnen Industriezweige (NACE-Positionen), von denen eine jede 18 Tatbestände und 8 Verhältniszahlen für Unternehmen sowie 4 Tatbestände für die FE umfaßt.

Dabei ist zu achten, daß sich hierunter vier Tatbestände befinden, die die Sachanlageinvestitionen betreffen. Es handelt sich um folgende Tatbestände:

- 74 Investitionen: Maschinen, Anlagen, Fahrzeuge
- 75 Errichtungen von Gebäuden und Bauten
- 80 Investitionen insgesamt
- 77 Verkäufe

Diese Angaben sind der koordinierten Jahreserhebung über die Anlageinvestitionen in der Industrie entnommen, die von den Mitgliedstaaten aufgrund der Richtlinie des Rates vom 30. Juli 1964 ²⁾ durchgeführt wird.

Die Ergebnisse dieser Erhebung wurden früher in einem eigenen Band veröffentlicht. Da die meisten Mitgliedstaaten die Investitionsmeldungen im Rahmen ihrer Jahreserhebung erfassen, wurde es für zweckmäßig erachtet, die wesentlichen Ergebnisse der Investitionstätigkeit den übrigen Daten der Industrietätigkeit gegenüberzustellen.

Aufgrund des Umstands, daß einige Mitgliedstaaten Investitionsdaten mittels einer besonderen Erhebung sammeln, während die übrigen Staaten die Ergebnisse der Investitionstätigkeit gesondert und beschleunigt auswerten, stehen jedoch jüngere und detaillierte Informationen als die im vorliegenden Band veröffentlichten zur Verfügung und können von Eurostat bezogen werden.

Der vierte Teil des vorliegenden Bandes enthält Angaben für Spanien, Luxemburg und Portugal (1989 und 1990). Es handelt sich hierbei um Ergebnisse der Jahreserhebungen der nationalen Statistischen Ämter bei allen Betrieben. Da diese Erhebungen noch nicht

vollständig mit der Gemeinschaftserhebung abgestimmt sind, ist bei Vergleichen mit den Angaben der anderen Mitgliedstaaten eine gewisse Vorsicht geboten.

Der letzte Teil enthält die Ergebnisse der Erhebung die 1989 von acht Mitgliedstaaten bei den Unternehmen mit 10 bis 19 Beschäftigten durchgeführt wurde und Eurostat auf Basis eines "gentleman's agreement" mitgeteilt wurden.

Das Aggregat "verarbeitendes Gewerbe" umfaßt folgende NACE-Positionen: 12, 14, 152, 22, 24, 25, 26, 3 und 4.

Aus technischen Gründen folgen den Nummern der NACE-Positionen bzw. der in den Spalten der Tabellen aufgeführten Tatbestände nicht die entsprechenden Beschreibungen. Im Anhang findet der Leser die vollständige Aufzählung der Tatbestände und der für die Darstellung der Ergebnisse verwendeten Positionen der Systematik.

Zur korrekten Interpretation der Ergebnisse sei die Aufmerksamkeit insbesondere auf folgende Tatsachen gelenkt:

1. Die Angaben sind in Europäischen Währungseinheiten (ECU) ausgedrückt; dabei legte Eurostat für die Umrechnung der einzelstaatlichen Währungen in ECU die in der vorstehenden Tabelle aufgeführten Umrechnungssätze zugrunde.

	1 ECU	1989	1990
Belgique/België	BFR	43,3806	42,4252
Danmark	DKR	8,04928	7,85645
BR Deutschland	DM	2,07015	2,05211
Greece	DR	178,8404	201,4120
Espana	PTA	130,4058	129,3156
France	FF	7,02387	6,91416
Ireland	IRL	0,776818	0,767769
Italia	LIT	1510,469	1521,941
Luxembourg	LFR	43,3806	42,4252
Niederland	HFL	2,33526	2,31214
Portugal	ESC	173,4131	181,1076
United Kingdom	UKL	0,673302	0,713856

2) Richtlinie des Rates 64/475/EWG vom 30.6.1964 (ABl. Nr. 131 vom 13.8.1964).

2. Die zahlreichen Hinweise auf Anmerkungen, deren Bedeutung im Anschluß and die Tabelle gegeben wird und die im allgemeinen von den Mitgliedstaaten wegen der statistischen Geheimhaltungspflicht vorgenommene Zusammenfassungen von NACE-Positionen betreffen, sollte der Leser auf keinen Fall übersehen.
3. Schließlich muß der Leser die nachstehende Beschreibung der Besonderheiten und Abweichungen der nationalen Erhebungen gegenüber dem Gemeinschaftsprogramm berücksichtigen.

DÄNEMARK

Da die Lohn- und Beschäftigungserhebung seit 1989 aufgegeben wurde, mußten die Tatbestände 2 bis 18 auf Grund der Branchenergebnisse 1989 und den Veränderungsraten der monatlichen Indizes der Löhne und der Beschäftigung geschätzt werden.

DEUTSCHLAND

Die Angaben für Deutschland beziehen sich auf den Gebietsstand vor dem 3.10.1990; sie schließen Berlin (West) ein.

GRIECHENLAND

Die von Griechenland mitgeteilten Daten beziehen sich auf die FE und wurden sowohl in die Tabellen nach Unternehmen als auch in diejenigen nach FE übernommen.

IRLAND

Die Angaben nach Unternehmen wurden in die Tabellen mit den Angaben nach FE übernommen.

LUXEMBURG

Die im dritten Teil veröffentlichten Daten betreffen die Unternehmen mit 20 und mehr Beschäftigten (Tatbestände 74 bis 80), während die im vierten Teil veröffentlichten Angaben sich auf alle Unternehmen beziehen (Tatbestände 1 bis 73).

Da es im Großherzogtum praktisch keine Unternehmen mit mehreren Tätigkeitsbereichen gibt, wurden die Angaben nach

Unternehmen ebenfalls in die Tabellen mit den Angaben nach FE übernommen.

NIEDERLANDE

Da die Niederlande jeden Tatbestand einzeln auf statistische Geheimhaltung überprüfen, können verschiedene Angaben auf NACE-Klassenebene sowie für die Gesamtindustrie nicht veröffentlicht werden.

PORTUGAL

Die Angaben über die Anzahl der Betriebe (Tatbestand 01) wurden nicht veröffentlicht da sie mit den anderen Tatbeständen nicht vergleichbar sind.

VEREINIGTES KÖNIGREICH

Die vom Vereinigten Königreich verwendete Einheit ist und das "Business", das als die kleinste Einheit definiert wird, welche die normalerweise in einer Wirtschaftserhebung verlangten Informationen liefern kann, wie z.B. Beschäftigung, Wert der Käufe, Umsatz usw. Die Verwendung dieser statistischen Einheit beeinträchtigt natürlich die Vergleichbarkeit der Daten für das Vereinigte Königreich mit den entsprechenden Daten für die übrigen Mitgliedstaaten. Vorläufig wurden daher die auf der Grundlage des "Business" vom "Central Statistical Office (CSO)" glieferten Ergebnisse in den vorliegenden Band aufgenommen, und zwar sowohl in die Tabellen mit den Daten über die Unternehmen als auch in diejenigen mit den Angaben nach FE.

Außerdem ist zu bemerken, daß sich die vom CSO gelieferten Ergebnisse auf die Produktionstätigkeiten der erfaßten Einheiten beschränken und nicht die Angaben über die Hilfstätigkeiten (Verkaufs-, Transport-, Instandhaltungsabteilungen, Lager, Labors usw.) enthalten.

Contents

INTRODUCTION	11
I. COMMUNITY TOTAL	
Tables presented by variables and by industries	
Data on enterprises.....	22
II. MEMBER STATES	
Tables presented by variables	
II.1 Data on enterprises	
Total number of employees, excluding home workers	26
Labour costs, total.....	30
Production value, excluding VAT	34
Gross value-added at factor cost.....	38
Share of the different industries in the total number of persons employed (in %)	42
II.2 Data by kind-of-activity units (KAU)	
Total number of employees, excluding home workers	48
III. MEMBER STATES	
Tables presented by industries (NACE 1-5)	
Data on enterprises and by kind-of-activity units (KAU).....	54
Footnotes.....	206
IV. DATA ON SPAIN, LUXEMBOURG AND PORTUGAL	212
V. DATA ON ENTERPRISES EMPLOYING 10 TO 19 PERSONS	254
VI. FOLD-OUTS	
Extract of the General Industrial Classification of Economic Activities within the European Communities (NACE)	268
Designation of variables	288

Signs and abbreviations

Nil	-
Figure less than half of the unit chosen	0.0
Data not available or secret	:
Estimate	*
Million	Mio
European currency units	ECU

The following national statistical offices carry out the inquiry in the Member States and send the results to Eurostat:

<i>Belgium</i>	Institut national de Statistique (INS), Bruxelles
<i>Denmark</i>	Danmarks Statistik, Kopenhagen
<i>Germany</i>	Statistisches Bundesamt, Wiesbaden
<i>Greece</i>	National Statistical Service of Greece, Athens
<i>Spain</i>	Instituto Nacional de Estadística (INE), Madrid
<i>France</i>	Institut national de la Statistique et des Etudes économiques (INSEE), Paris Ministère de l'Industrie, Paris Ministère de l'Agriculture, Paris Ministère de l'Urbanisation et du Logement, Paris
<i>Ireland</i>	Central Statistics Office (CSO), Dublin
<i>Italy</i>	Istituto centrale di statistica (ISTAT), Rom
<i>Luxembourg</i>	Service central de la Statistique et des Etudes économiques (STATEC), Luxembourg
<i>Netherlands</i>	Centraal Bureau voor de Statistiek (CBS), Voorburg
<i>Portugal</i>	Instituto Nacional de Estatística (INE), Lissabon
<i>United Kingdom</i>	Central Statistical Office (CSO), Newport

The data contained in this volume and the most recent results already supplied by certain Member States are stored in the Eurostat databank, Cronos, and are accessible in the Euronet network.

For all additional information please contact:

Public relations, information and statistical digests
Statistical Office of the European Communities
L-2920 Luxembourg

Introduction

In this work the Statistical Office of the European Communities (Eurostat) is publishing the main results of the coordinated annual inquiry into industrial activity carried out by the Member States for the years 1989 and 1990 ¹⁾.

Eurostat has already published the results of this inquiry for the years 1975 to 1989 and a volume entitled "Methods and definitions". The latter volume gives a detailed description of the methodology adopted for the inquiry and some practical information on the conditions under which the inquiry is carried out in the various Member States. The reader is advised to refer to this work to ensure that his interpretation of the results is correct.

The following points may nevertheless be noted.

- the inquiry covers all enterprises in industry and, where appropriate, handicrafts which employ 20 or more persons and whose principal economic activity is listed in one of the groups (three-digit headings) of the General Industrial Classification of Economic Activities within the European Communities (NACE) relating to industry, including energy and water as

well as building and civil engineering (NACE divisions 1-5). The principal economic activity of an enterprise is the one in which the greatest value-added is created or, if there is difficulty in determining the value-added, the activity which employs the largest number of persons;

- the statistical units used are, firstly, the enterprise, defined as the smallest legally autonomous unit and, secondly, the kind-of-activity unit (KAU). Kind-of-activity units are those enterprises or parts thereof (whether spatially separated or not) that carry on a single activity which is characterized by the nature of the goods or services produced or by the essential identity of the production process employed, this activity being defined in terms of a standard classification of economic activities. A third statistical unit, the local unit, is used for the collection of regional statistics (number of persons employed, gross wages and salaries, investment);
- the variables for which data are collected are, in addition to data on persons employed and labour costs, those required to calculate the gross value-added at factor cost and market prices.

It should also be noted that the coordinated annual inquiry into industrial activity in the Member States is not carried out by Eurostat itself, but by the competent national civil services - statistical offices, ministries - which forward the inquiry results to Eurostat in a standard form.

The present volume contains the results by Member State of the coordinated annual inquiry, for the most significant variables in the Community programme, together with Community estimates for a sub-set of three variables. These have been obtained on the basis of groupings which were previously separate.

The second part gives tables drawn up by variables; these are the results for five variables relating to enterprises and one relating to KAUs.

The third part contains tables by sectors of industry (NACE headings). Each table contains 18 variables and 8 ratios for enterprises as

1) Council Directive 72/221/EEC of 6 June 1972 (OJ L 133, 10.6.1972).

well as 4 variables for KAUs. It should be noted that these include the following four variables for investments in fixed assets:

- 74 Investments: machinery, plant, vehicles,
- 75 Construction of structures and buildings,
- 80 Investment total,
- 77 Disposals.

This information is taken from the coordinated annual survey on fixed capital investments in industry carried out by the Member States on the basis of the Council Directive of 30 July 1964 ²⁾.

The results of this survey were previously published in a separate volume. Given that most Member States collect information on investments as part of their annual survey, it was considered convenient to publish the main results for investments together with other data on industrial activity.

Nevertheless, in view of the fact that certain Member States obtain information on investments by means of a special survey, and that others opt for separate and accelerated analysis of the results for investments, more up-to-date and more detailed information than that contained in the present publication is available and can be obtained from Eurostat.

In the fourth part of this volume the reader will find figures for Spain, Luxembourg and Portugal for 1989 and 1990. These data are the results of the annual inquiries carried out by the national statistical institutes. These inquiries concern all establishments and are not yet totally coordinated with the Community inquiry, therefore one must be prudent when making comparisons with other Member States.

The last part presents the results of the surveys carried out in 1989 by eight Member States covering enterprises employing 10 to 19 persons and transmitted to Eurostat on the basis of a "gentleman's agreement".

2) Council Directive 64/475/EEC of 30 July 1964 (OJ L 131, 13.8.1964).

The total "Manufacturing Industries" includes the following NACE positions: 12, 14, 152, 22, 24, 25, 26, 3 and 4.

For technical reasons, the numbers of the NACE headings or variables appearing in the columns of the tables are not followed by the corresponding descriptions. However, leaflets are available giving the full descriptions of the variables and classification headings used in the presentation of results.

As a guide to the correct interpretation of the results, the reader's attention is drawn to the following points:

1. Figures are expressed in European currency units (ecus), the rates used by Eurostat to convert national data into ecus are as follows:

	1 ECU	1989	1990
Belgique/België	BFR	43.3806	42.4252
Danmark	DKR	8.04928	7.85645
BR Deutschland	DM	2.07015	2.05211
Greece	DR	178.8404	201.4120
Espana	PTA	130.4058	129.3156
France	FF	7.02387	6.91416
Ireland	IRL	0.776818	0.767769
Italia	LIT	1510.469	1521.941
Luxembourg	LFR	43.3806	42.4252
Nederland	HFL	2.33526	2.31214
Portugal	ESC	173.4131	181.1076
United Kingdom	UKL	0.673302	0.713856

2. The reader should on no account disregard the numerous references, which are explained at the end of the tables and which generally concern the aggregations of NACE headings made by Member States for reasons of statistical confidentiality.
3. Finally, particular account should be taken of the description given below of the special features of the inquiry carried out by the Member States and the way in which they deviate from the Community programme.

DENMARK

Since the annual census of earnings and employment has been discontinued (since 1989), variables 2 to 18 have had to be worked out using the following method of grossing up: the basis for the grossing up was the branch results for 1989 and the trend noted in the earnings and employments indices which are calculated monthly.

GERMANY

Data for Germany, including West Berlin, as constituted prior to 3 October 1990.

GREECE

Data supplied by Greece refer to KAUs and are used both in the tables on enterprises and in those relating to KAUs.

IRELAND

The data by enterprise have been included in the tables containing the data by KAU.

LUXEMBOURG

The data published in the third part refer to enterprises employing 20 and more persons (variables 74 to 80), whereas those supplied in the fourth part refer to all enterprises (variables 1 to 73).

Since there are virtually no enterprises performing multiple activities, the data by enterprises have been presented also in the tables containing data by KAUs.

NETHERLANDS

Due to the fact that the Netherlands deal with confidentiality variable by variable, some data at NACE 2-digit level and some totals are missing.

PORTUGAL

The data concerning the number of establishments (variable 01) are not given because they cannot be compared with the other variables.

UNITED KINGDOM

The statistical unit used by the United Kingdom is the "business", which is defined as the smallest unit which can supply the data normally required in an economic inquiry, such as employment, value of purchases, turnover, etc. The use of the statistical unit will clearly impair the comparability of results for the United Kingdom with those for the other Member States. The results provided by the CSO (Central Statistical Office) based on the "business" will appear in this publication under both the headings for data by enterprises and those containing data by KAUs.

It should also be noted that the results supplied by the CSO are restricted to the production activities of the units covered by the inquiry and do not include data on ancillary services (sales departments, transport, maintenance, warehousing, laboratories, etc.).

Table des matières

INTRODUCTION	17
I. ENSEMBLE DE LA COMMUNAUTE	
Tableaux par variable et par branche industrielle	
Données sur les entreprises	22
II. ETATS MEMBRES	
Tableaux par variable	
II.1 Données sur les entreprises	
Nombre de salariés, total, sauf ouvriers à domicile.....	26
Dépenses de personnel, total.....	30
Valeur de la production, hors TVA	34
Valeur ajoutée brute au coûts des facteurs	38
Part des différentes branches industrielles dans le nombre total des personnes occupées (en %)	42
II.2 Données par unité d'activité économique (UAE)	
Nombre de salariés, total, sauf ouvriers à domicile.....	48
III. ETATS MEMBRES	
Tableaux par branche industrielle (NACE 1-5)	
Données sur les entreprises et les unités d'activité économique (UAE)	54
Notes	206
IV. DONNEES SUR L'ESPAGNE, LE LUXEMBOURG ET LE PORTUGAL	212
V. DONNEES SUR LES ENTREPRISES EMPLOYANT 10 A 19 PERSONNES	254
VI. DEPLIANTS	
Extrait de la nomenclature générale des activités économiques dans les Communautés européennes (NACE)	268
Libellé des variables	288

**Signes et
abréviations**

Néant	-
Donnée inférieure à la moitié de l'unité utilisée	0.0
Donnée non disponible ou secrète	:
Estimation	*
Million	Mio
Unité monétaire européenne	ECU

Les services nationaux suivants exécutent l'enquête dans les Etats membres et assurent la transmission des résultats à Eurostat:

<i>Belgique</i>	Institut national de Statistique (INS), Bruxelles
<i>Danemark</i>	Danmarks Statistik, Kopenhagen
<i>Allemagne</i>	Statistisches Bundesamt, Wiesbaden
<i>Grèce</i>	National Statistical Service of Greece, Athens
<i>Espagne</i>	Instituto Nacional de Estadística (INE), Madrid
<i>France</i>	Institut national de la Statistique et des Etudes économiques (INSEE), Paris Ministère de l'Industrie, Paris Ministère de l'Agriculture, Paris Ministère de l'Urbanisation et du Logement, Paris
<i>Irlande</i>	Central Statistics Office (CSO), Dublin
<i>Italie</i>	Istituto centrale di statistica (ISTAT), Rom
<i>Luxembourg</i>	Service central de la Statistique et des Etudes économiques (STATEC), Luxembourg
<i>Pays-Bas</i>	Centraal Bureau voor de Statistiek (CBS), Voorburg
<i>Portugal</i>	Instituto Nacional de Estatística (INE), Lissabon
<i>Royaume-Uni</i>	Central Statistical Office (CSO), Newport

Les données contenues dans ce volume ainsi que des résultats plus récents déjà fournis par certains Etats membres sont stockés dans la banque de données Cronos d'Eurostat et sont accessibles sur le réseau Euronet.

Pour tout renseignement complémentaire, s'adresser à l'unité:

Relations publiques, information et synthèses
Office statistique des Communautés européennes
L-2920 Luxembourg

Introduction

Dans le présent ouvrage, l'Office statistique des Communautés européennes (Eurostat) publie les principaux résultats de l'enquête annuelle coordonnée sur l'activité industrielle effectuée par les Etats membres sur les années 1989 et 1990 ¹⁾.

Précédemment, Eurostat a déjà publié les résultats de cette enquête portant sur les années 1975 à 1989 et a édité un volume intitulé "Méthodes et définitions". Ce dernier volume comporte une description détaillée de la méthodologie de l'enquête ainsi qu'un certain nombre d'informations utiles sur les conditions dans lesquelles s'effectue l'enquête dans les différents Etats membres. Pour une interprétation correcte des résultats, le lecteur voudra bien se reporter à cet ouvrage.

Il y a lieu cependant de rappeler:

- que l'enquête couvre les entreprises de l'industrie ainsi que, le cas échéant, de l'artisanat qui occupent 20 personnes ou plus et dont l'activité principale relève d'un des groupes (positions à trois chiffres) de la nomenclature générale des activités économiques dans les Communautés européennes (NACE) concernant l'industrie, y compris l'énergie et l'eau, ainsi que le bâtiment et le génie civil

(divisions 1 à 5 de la NACE). Est considérée comme activité principale d'une entreprise celle de ses activités qui réalise la valeur ajoutée la plus élevée ou, en cas de difficulté pour déterminer cette valeur ajoutée, celle qui occupe le plus grand nombre de personnes;

- que les unités utilisées sont, d'une part, l'entreprise, définie comme la plus petite unité juridiquement autonome et, d'autre part, l'unité d'activité économique (UAE). On considère comme UAE les entreprises ou les parties - même séparées dans l'espace - d'entreprises qui concourent à l'exercice d'une seule et même activité, caractérisée par la nature des biens ou services produits ou par l'uniformité du processus de fabrication, cette activité étant définie dans une nomenclature des activités économiques. Une troisième unité statistique, à savoir l'unité locale (établissement), est utilisée pour la collecte de données régionales (nombre de personnes occupées, salaires et traitements bruts, investissements);
- que les variables recueillies auprès des enquêtes sont, outre les informations portant sur les personnes occupées et les dépenses de personnel, toutes celles nécessaires au calcul de la valeur ajoutée brute au coût des facteurs et aux prix du marché.

Il est rappelé, en outre, que l'enquête annuelle coordonnée sur l'activité industrielle dans les Etats membres n'est pas effectuée par Eurostat lui-même, mais par les administrations nationales compétentes - instituts statistiques, ministères - qui transmettent les résultats des enquêtes à Eurostat selon un schéma commun.

Le présent volume comporte les résultats par Etat membre de l'enquête annuelle coordonnée pour les variables les plus significatives du programme communautaire, ainsi que des estimations pour la Communauté, pour un sous-ensemble de trois variables. Pour établir ces évaluations, on a pris en compte l'existence des regroupements, préalablement éclatés.

Dans sa deuxième partie, on trouve des tableaux établis par variable; il s'agit des

1) Directive 72/221/CEE du Conseil, du 6 juin 1972 (JO 133 du 6.6.1972).

résultats pour cinq variables concernant les entreprises et pour une variable concernant les UAE.

La troisième partie contient des tableaux par secteur industriel (positions de la NACE). Chaque tableau comporte dix-huit variables, huit ratios concernant les entreprises ainsi que quatre variables concernant les UAE. Il y a lieu de signaler que, parmi celles-ci, figurent quatre variables concernant les investissements en actifs fixes. Il s'agit des variables suivantes:

- 74 Investissements: machines, installations, véhicules,
- 75 Construction d'immeubles et de bâtiments,
- 80 Total des investissements,
- 77 Cessions

Ces données sont tirées de l'enquête annuelle coordonnée sur les investissements en capitaux fixes dans l'industrie, effectuée par les Etats membres sur la base d'une directive du Conseil du 30 juillet 1964 2).

Précédemment, les résultats de cette enquête étaient publiés dans un volume séparé. Etant donné que la plupart des Etats membres collectent les informations concernant les investissements dans le cadre de leur enquête annuelle, il a été jugé opportun de présenter les principaux résultats sur les investissements en regard des autres données sur l'activité de l'industrie.

Cependant, compte tenu du fait que certains Etats membres recueillent des données sur les investissements au moyen d'une enquête spéciale et que les autres procèdent à une exploitation séparée et accélérée des résultats sur les investissements, des informations plus récentes et plus détaillées que celles publiées dans le présent ouvrage sont disponibles et peuvent être obtenues auprès d'Eurostat.

Le lecteur trouvera dans la quatrième partie les données relatives aux années 1989 et 1990 pour l'Espagne, le Luxembourg et le Portugal. Il s'agit des résultats des enquêtes annuelles effectuées par les instituts nationaux de statistique auprès de tous les

établissements. Ces enquêtes n'étant pas encore totalement coordonnées avec l'enquête communautaire, les comparaisons avec les autres Etats membres doivent être effectuées avec une certaine prudence.

La dernière partie présente les résultats de l'enquête effectuée en 1989 par huit Etats membres auprès des entreprises employant 10 à 19 personnes et transmis à Eurostat sur base d'un "gentleman's agreement".

Le total "Industries manufacturières" comporte les positions suivantes de la NACE: 12, 14, 152, 22, 24, 25, 26, 3 et 4.

Pour des raisons techniques, les numéros des positions de la NACE ou, selon le cas, des variables figurant en colonne dans les tableaux ne sont pas suivis des intitulés correspondants. Le lecteur trouvera sur des dépliantes les désignations complètes des variables et des positions de la nomenclature utilisée pour la présentation des résultats.

Pour une interprétation correcte des résultats, l'attention du lecteur est attirée tout particulièrement sur les faits qui suivent:

1. Les données sont exprimées en unités monétaires européennes (ECU); les taux de conversion utilisés par Eurostat pour convertir les données nationales en ECU figurent au tableau ci-contre:

	1 ECU	1989	1990
Belgique/België	BFR	43,3806	42,4252
Danmark	DKR	8,04928	7,85645
BR Deutschland	DM	2,07015	2,05211
Greece	DR	178,8404	201,4120
Espana	PTA	130,4058	129,3156
France	FF	7,02387	6,91416
Ireland	IRL	0,776818	0,767769
Italia	LIT	1510,469	1521,941
Luxembourg	LFR	43,3806	42,4252
Nederland	HFL	2,33526	2,31214
Portugal	ESC	173,4131	181,1076
United Kingdom	UKL	0,673302	0,713856

2) Directive 64/475/CEE du Conseil, du 30 juillet 1964 (JO 131 du 13.8.1964).

2. Les nombreux renvois, dont la signification est donnée à la suite des tableaux et qui concernent en général des regroupements de positions de la NACE effectués par les Etats membres pour des raisons de secret statistique, ne peuvent en aucun cas être négligés par le lecteur.

3. Enfin, le lecteur devra surtout tenir compte de la description qui est donnée ci-après des particularités et déviations par rapport au programme communautaire des enquêtes effectuées par les Etats membres.

DANEMARK

Etant donné que le recensement sur les gains et l'emploi est abandonné depuis 1989, les variables 2 à 18 ont dû être estimées sur base des résultats par branche et de la tendance dans les indices mensuels des gains et de l'emploi.

ALLEMAGNE

Les données pour l'Allemagne se réfèrent à la situation territoriale avant le 3 octobre 1990, Berlin-ouest inclus.

GRECE

Les données fournies par la Grèce se réfèrent aux UAE et sont reprises tant dans les tableaux consacrés aux entreprises que dans ceux portant sur les UAE.

IRLANDE

Les données par entreprise ont été reprises dans les tableaux comportant les données par UAE.

LUXEMBOURG

Les données publiées dans la troisième partie se réfèrent aux entreprises employant 20 personnes et plus (variables 74 à 80) alors que celles présentées dans la quatrième partie se rapportent à toutes les entreprises (variables 1 à 73).

Etant donné qu'au Grand-Duché de Luxembourg il n'existe pratiquement pas d'entreprise à activités multiples, les données par

entreprise ont été reprises dans les tableaux comportant les données par UAE.

PAYS-BAS

A cause d'un traitement spécifique variable par variable du secret statistique aux Pays-Bas, certaines données au niveau des NACE 2 chiffres ainsi que du total général sont confidentielles.

PORTUGAL

Les données concernant le nombre d'établissements (variable 01) ne sont pas renseignées à cause d'un manque de comparabilité avec les autres variables.

ROYAUME-UNI

L'unité statistique utilisée par le Royaume-Uni est le "business", défini comme la plus petite unité qui peut fournir les informations normalement demandées dans une enquête économique, telle que l'emploi, la valeur des achats, le chiffre d'affaires, etc. L'utilisation de cette unité statistique entravera évidemment la comparabilité des données relatives au Royaume-Uni avec celles des autres Etats membres. Les résultats fournis par le CSO sur la base du "business" figureront dans le présent volume aussi bien dans les rubriques consacrées aux données d'entreprises que dans celles comportant les données par UAE.

Il y a lieu de noter également que les résultats fournis par le CSO se limitent aux seules activités productrices des unités objets de l'enquête et ne renferment pas les données concernant les services auxiliaires (service de vente, de transport, d'entretien, dépôts, laboratoires, etc.).

Total der Gemeinschaft

Tabellen nach Variablen und Industriezweigen
Daten der Unternehmen

Community total

Tables presented by variables and by industries
Data on enterprises

Ensemble de la Communauté

Tableaux par variable et par branche industrielle
Données sur les entreprises

GESAMTHEIT DER GEMEINSCHAFT (*)
ANGABEN ÜBER DIE UNTERNEHMEN

COMMUNITY TOTAL (*)
DATA ON ENTERPRISES
E U R 12

ENSEMBLE DE LA COMMUNAUTE (*)
DONNEES SUR LES ENTREPRISES

N A C E	05 Beschäftigung Employment Emploi 1000		68 Produktion Production Production Mrd ECU		73 Wertschöpfung Value added Valeur ajoutée Mrd ECU		73/05 Produktivität Productivity Productivité 1000 ECU/pers.		73/68 Rate: Wertschöpfung Rate of value added Taux: val. ajoutée %		N A C E
	1989	1990	1989	1990	1989	1990	1989	1990	1989	1990	
	221	431	417	75.07	69.12	23.48	20.88	54.5	50.1	31.3	
222	102	95	13.95	13.05	3.99	3.55	39.1	37.5	28.6	27.2	222
223	109	110	13.92	14.00	3.77	4.03	34.4	36.7	27.1	28.8	223
224	215	212	46.29	41.42	10.31	9.44	48.0	44.5	22.3	22.8	224
22	857	836	149.23	137.58	41.59	37.93	48.5	45.4	27.9	27.6	22
241	86	81	5.68	5.64	2.97	2.84	34.7	35.3	52.3	50.4	241
242	81	80	13.83	14.59	6.37	6.63	78.9	83.4	46.0	45.5	242
243	243	249	25.84	27.19	9.05	9.60	37.2	38.5	35.0	35.3	243
244	20	14	1.24	0.74	0.57	0.34	28.2	25.4	46.2	46.1	244
245	89	91	8.58	9.16	3.43	3.49	38.7	38.5	39.9	38.1	245
246	21	21	1.63	1.70	0.70	0.73	33.6	34.2	42.9	43.1	246
247	247	246	20.79	21.55	9.26	9.58	37.5	38.9	44.5	44.5	247
248	256	257	15.62	16.57	7.41	7.87	28.9	30.7	47.4	47.5	248
24	1042	1040	93.23	97.28	39.76	41.17	38.2	39.6	42.6	42.3	24
251	646	643	126.46	119.83	42.99	40.28	66.6	62.7	34.0	33.6	251
255,256	373	374	53.86	55.91	18.31	18.97	49.1	50.8	34.0	33.9	255,256
257	398	411	54.89	59.13	22.67	24.57	56.9	59.8	41.3	41.5	257
258	204	203	31.66	32.93	9.29	9.89	45.6	48.7	29.3	30.0	258
259,26	160	156	20.36	19.93	7.42	7.44	46.3	47.7	36.4	37.3	259,26
25+26	1781	1787	287.25	288.18	101.78	101.16	57.2	56.6	35.4	35.1	25+26
311	277	275	20.00	20.27	8.46	8.93	30.5	32.4	42.3	44.0	311
312	170	173	15.17	15.33	5.42	5.70	31.3	33.3	35.7	37.6	312
313	345	365	23.80	25.93	10.87	11.99	31.5	32.8	45.7	46.2	313
314	322	324	27.39	29.75	9.57	10.60	29.8	32.7	34.9	35.6	314
315	217	225	17.74	19.05	6.87	7.71	31.7	34.3	38.7	40.5	315
316	792	817	60.59	66.08	24.25	26.78	30.6	32.8	40.0	40.5	316
31	2150	2211	166.34	178.12	66.20	72.56	30.8	32.8	39.8	40.7	31
321	136	137	14.06	14.25	4.21	4.42	31.1	32.2	30.0	31.0	321
322	302	311	23.69	25.47	10.40	11.29	34.4	36.3	43.9	44.3	322
323	107	108	9.32	9.61	3.70	3.77	34.5	35.0	39.8	39.3	323
324	280	290	26.00	28.73	10.62	11.49	37.9	39.6	40.8	40.0	324
325	396	411	39.05	42.38	13.58	14.93	34.2	36.4	34.8	35.2	325
326	172	175	12.28	13.03	5.92	6.24	34.4	35.6	48.2	47.9	326
327	165	172	15.97	17.68	6.45	7.31	39.1	42.5	40.4	41.3	327
328	793	802	69.88	75.41	28.46	29.61	35.9	36.9	40.7	39.3	328
32	2359	2412	210.79	227.06	83.58	89.35	35.4	37.0	39.7	39.4	32
341-3	996	934	83.53	81.38	33.53	32.28	33.7	34.5	40.1	39.7	341-3
344	922	916	73.92	77.96	36.04	37.49	39.1	40.9	48.8	48.1	344
345	376	372	38.76	40.73	14.10	14.15	37.6	38.1	36.4	34.8	345
346	228	232	21.26	21.86	6.85	7.31	30.0	31.5	32.2	33.4	346
347	109	107	8.08	8.53	3.32	3.54	30.4	33.2	41.1	41.5	347
34	2754	2752	235.20	246.43	97.78	101.28	35.5	36.8	41.6	41.1	34

(*) SCHÄTZUNGEN

(*) ESTIMATES

(*) ESTIMATIONS

GESAMTHEIT DER GEMEINSCHAFT (*)
ANGABEN UEBER DIE UNTERNEHMEN

COMMUNITY TOTAL (*)
DATA ON ENTERPRISES
E U R 12

ENSEMBLE DE LA COMMUNAUTE (*)
DONNEES SUR LES ENTREPRISES

N A C E	05 Beschäftigung Employment Emploi 1000		68 Produktion Production Production Mrd ECU		73 Wertschöpfung Value added Valeur ajoutée Mrd ECU		73/05 Produktivität Productivity Productivité 1000 ECU/pers.		73/68 Rate: Wertschöpfung Rate of value added Taux: val. ajoutée %		N A C E
	1989	1990	1989	1990	1989	1990	1989	1990	1989	1990	
	351	1194	1219	193.89	203.02	56.26	56.76	47.1	46.6	29.0	
352	132	137	11.87	12.66	3.71	3.96	28.1	28.9	31.2	31.3	352
353	535	548	45.21	47.49	17.31	18.15	32.4	33.1	38.3	38.2	353
35	1861	1904	250.97	263.16	77.28	78.71	41.5	41.3	30.8	29.9	35
361	231	227	15.19	17.26	5.83	6.32	25.3	27.8	38.4	36.6	361
362	64	68	4.03	4.97	1.69	1.89	26.2	27.7	42.0	38.0	362
363	50	50	4.57	5.05	1.41	1.55	28.3	31.2	30.8	30.7	363
364	408	419	42.08	45.46	17.37	18.42	42.6	43.9	41.3	40.5	364
36	766	777	66.89	73.63	26.65	28.41	34.8	36.5	39.8	38.6	36
371	128	127	8.57	8.66	4.01	4.20	31.3	33.0	46.8	48.5	371
372	95	97	5.72	6.34	2.94	3.25	30.9	33.4	51.4	51.3	372
373	80	81	5.51	5.63	2.38	2.41	29.7	29.7	43.2	42.9	373
374	22	20	1.47	1.50	0.56	0.55	25.9	27.2	38.1	36.8	374
37	331	334	21.92	22.78	10.28	10.84	31.1	32.5	46.9	47.6	37
411	49	51	16.95	17.95	2.17	2.45	44.1	48.4	12.8	13.7	411
412	432	435	68.13	71.80	11.32	12.41	26.2	28.5	16.6	17.3	412
413	252	252	64.81	65.49	9.93	10.21	39.4	40.5	15.3	15.6	413
414	130	132	15.33	16.45	3.64	3.98	27.9	30.1	23.7	24.2	414
415	92	87	8.07	8.18	2.01	1.95	22.0	22.4	25.0	23.9	415
416	40	38	10.96	10.88	1.60	1.68	40.5	43.7	14.6	15.4	416
417	22	21	4.57	4.91	0.93	1.12	43.3	52.7	20.4	22.8	417
418, 420	81	78	17.92	18.29	4.47	4.62	55.5	59.4	25.0	25.2	418, 420
419	455	460	22.35	23.64	9.09	9.83	20.0	21.3	40.7	41.6	419
421	165	179	19.08	21.59	6.03	6.89	36.5	38.5	31.6	31.9	421
422	90	90	28.83	27.91	4.55	4.53	50.3	50.3	15.8	16.2	422
423	179	191	29.19	30.48	7.30	9.20	40.7	48.3	25.0	30.2	423
424	47	47	11.64	12.47	3.03	3.10	64.7	66.6	26.0	24.9	424
425-6	49	49	8.86	9.97	2.05	2.21	41.6	44.7	23.2	22.2	425-6
427	140	137	22.34	23.57	7.43	7.66	52.9	55.8	33.2	32.5	427
428	102	102	15.65	17.57	4.89	5.42	47.9	52.9	31.2	30.8	428
429	83	81	32.34	33.64	4.32	4.37	52.0	54.0	13.4	13.0	429
41/42	2402	2432	396.82	414.55	85.55	91.51	35.6	37.6	21.6	22.1	41/42
431	158	140	13.57	11.73	3.87	3.53	24.5	25.3	28.5	30.1	431
432	276	264	17.32	18.34	5.58	5.99	20.2	22.7	32.2	32.6	432
433	92	91	9.38	9.55	2.91	3.14	31.7	34.4	31.0	32.9	433
434	27	19	1.93	1.30	0.66	0.45	24.1	23.6	34.1	35.1	434
435	8	9	0.53	0.76	0.18	0.24	24.0	26.9	34.3	32.2	435
436	336	316	18.77	19.71	6.45	6.81	19.2	21.5	34.4	34.5	436
437	125	124	9.95	10.93	3.85	4.15	30.9	33.5	38.7	38.0	437
438	72	73	7.62	7.67	2.31	2.41	32.0	33.3	30.3	31.5	438
439	113	113	7.75	8.45	2.94	3.24	26.0	28.7	38.0	38.3	439
43	1207	1145	86.83	89.10	28.81	29.86	23.9	26.1	33.2	33.5	43

(*) SCHÄTZUNGEN

(*) ESTIMATES

(*) ESTIMATIONS

GESAMTHEIT DER GEMEINSCHAFT (*)
ANGABEN UEBER DIE UNTERNEHMEN

COMMUNITY TOTAL (*)
DATA ON ENTERPRISES
E U R 12

ENSEMBLE DE LA COMMUNAUTE (*)
DONNEES SUR LES ENTREPRISES

N A C E	05 Beschäftigung Employment Emploi 1000		68 Produktion Production Production Mrd ECU		73 Wertschöpfung Value added Valeur ajoutée Mrd ECU		73/05 Produktivität Productivity Productivité 1000 ECU/pers.		73/68 Rate: Wertschöpfung Rate of value added Taux: val. ajoutée %		N A C E
	1989	1990	1989	1990	1989	1990	1989	1990	1989	1990	
	441	52	51	7.47	7.06	1.51	1.47	29.1	29.1	20.2	
442	63	63	3.76	3.93	1.44	1.53	22.8	24.2	38.2	38.9	442
44	115	113	11.23	11.00	2.95	3.00	25.6	26.4	26.2	27.3	44
451-2	272	261	15.14	16.50	5.01	5.05	18.4	19.3	33.1	30.6	451-2
453-4	845	825	42.74	44.98	15.07	15.83	17.8	19.2	35.3	35.2	453-4
455	71	71	4.68	4.72	1.54	1.55	21.6	21.7	32.9	32.9	455
456	9	8	0.56	0.49	0.19	0.19	21.5	24.9	33.9	38.3	456
45	1197	1166	63.11	66.67	21.77	22.58	18.2	19.4	34.5	33.9	45
461	78	78	5.63	6.00	1.72	1.79	22.0	23.1	30.6	29.8	461
462	68	69	7.61	7.94	2.25	2.44	33.2	35.6	29.6	30.7	462
463	161	163	11.08	11.75	3.98	4.22	24.7	25.9	35.9	35.9	463
464	44	45	2.91	3.30	0.97	1.10	22.1	24.4	33.4	33.4	464
465	51	52	3.20	3.44	1.30	1.41	25.5	27.0	40.6	40.8	465
466	35	34	1.91	1.95	0.65	0.72	18.7	21.3	34.3	36.9	466
467	483	486	33.67	36.10	12.36	13.17	25.6	27.1	36.7	36.5	467
46	920	926	66.00	70.48	23.23	24.84	25.2	26.8	35.2	35.2	46
471	188	188	30.86	31.21	9.32	9.79	49.6	52.1	30.2	31.4	471
472	400	408	40.37	44.06	12.96	14.25	32.4	34.9	32.1	32.4	472
473-4	869	884	79.64	84.70	34.34	36.62	39.5	41.4	43.1	43.2	473-4
47	1457	1480	150.77	159.86	56.53	60.56	38.8	40.9	37.5	37.9	47
481-2	358	355	26.74	26.74	11.99	11.94	33.5	33.6	44.8	44.7	481-2
483	742	784	69.35	75.05	24.37	26.78	32.8	34.2	35.1	35.7	483
48	1099	1139	96.09	101.79	36.36	38.73	33.1	34.0	37.8	38.0	48
491	61	63	7.13	7.17	2.59	2.68	42.3	42.8	36.4	37.4	491
492	14	14	0.68	0.78	0.33	0.34	24.1	24.8	48.7	44.1	492
493	43	43	2.50	2.55	1.16	1.20	26.9	28.0	46.4	46.9	493
494	73	72	5.44	5.64	2.10	2.19	28.8	30.5	38.7	38.8	494
495	50	49	2.99	3.11	1.33	1.40	26.6	28.3	44.5	44.9	495
49	241	242	18.73	19.17	7.51	7.80	31.1	32.3	40.1	40.7	49

(*) SCHAEZUNGEN

(*) ESTIMATES

(*) ESTIMATIONS

II/1

Mitgliedstaaten

Tabellen nach Tatbeständen
Daten der Unternehmen

Member States

Tables presented by variables
Data on enterprises

Etats membres

Tableaux par variable
Données sur les entreprises

ANZAHL DER LOHN- UND GEHALTSEMPFÄNGER
INSGESAMT, OHNE HEIMARBEITER
ANGABEN UEBER DIE UNTERNEHMEN

TOTAL NUMBER OF EMPLOYEES,
EXCLUDING HOME WORKERS
DATA ON ENTERPRISES

NOMBRE DE SALARIES, TOTAL,
SAUF OUVRIERS A DOMICILE
DONNEES SUR LES ENTREPRISES

1989
1990

NACE	I BELGIQUE I BELGIE	I DANMARK	I DEUTSCHL. I	I HELLAS	I FRANCE	I IRELAND	I ITALIA	I NEDERLAND I	I UNITED I KINGDOM	I NACE
11	7171 : A	:	170117 154305 B	6688 7053	:	570 : C	:	:	87770 74634	11
12	:	:	:	:	:	:	:	:	1847 1768	12
13	:	:	4564 4917	877 841	:	:	7641	:	31000 37000	13
14	1952 : D	805 755	25884 24991	5066 5341	:	:	18235 : E	8540 8125 E	14383 13861	14
15	:	:	1005	:	:	:	:	:	:	15
161	:	:	232647	:	:	11884	134005	:	145349	161
162	:	:	232605	:	:	:	24097	10311	140446	162
163	:	:	23205	:	:	:	:	10581	78913	163
163	:	:	25698	:	:	:	:	:	79293	163
16	21880	:	2001 2365	:	:	:	:	:	:	16
16	:	:	257853	:	:	11884	158102	36165	224262	
16	:	:	260668	:	:	:	:	35536	219739	
17	6754	:	18170	:	:	:	12136	:	36451	17
17	:	:	18329	:	:	:	:	:	35963	
212	:	:	:	2921	:	:	1598	:	:	212
21	:	:	:	2777	:	:	:	:	:	21
21	:	:	:	2921	:	:	1598	:	:	
21	:	:	:	2777	:	:	:	:	:	
221	29908	2191	145630	3650	:	:	71563	28821	54699	221
221	:	2196	147296	3734	:	:	:	28176 L	50835	
222	2653	1677	37411	1541	:	:	17657	:	17220	222
222	:	1568	32980	1373	:	:	:	:	17140	
223	10281	478	35090	1059	:	1556	10889	:	24230	223
223	:	497	37483	1109	:	:	:	:	23580	
224	12860	361	71693	5623	:	:	25714	:	40419	224
224	:	295	72012	5429	:	:	:	:	40617	
22	55702	4707	289824	11873	:	1556	125823	28821	136568	22
22	:	4556	289771	11645	:	:	:	28176 L	132172	
231	3809	690	18487	1858	:	:	10693	:	3708	231
231	:	649 O	18358	2041	:	:	:	:	3814	
232-9	:	:	12603	:	:	:	2208	:	3079	232-9
232-9	:	:	12711 P	:	:	:	:	:	2913	
23	3809	690	31090	8109	:	5879	12901	:	6787	23
23	:	649	31069	8135	:	:	:	:	6727	
241	2327	862	15333	:	:	:	12013	:	19496	241
241	:	718	14022	:	:	:	:	:	18139	
242	2450	:	17663	5327	:	:	15426	4174	8545	242
242	:	:	18232	5269	:	:	:	4217 S	8460	
243.1-5	:	5214	54237	:	:	:	24543	:	31515	243.1-5
243.1-5	:	5413	53149	:	:	:	:	:	30865	
243.6	:	2492	7652	:	:	:	9784	:	7274	243.6
243.6	:	2515 T	8415	:	:	:	:	:	7472	
243	9878	7706	61891	3112	:	5020	34327	12038	38789	243
243	:	7928 T	61564	3145	:	:	:	12549	38337	
244	:	:	6038	:	:	:	506	:	7531	244
244	:	:	2191	:	:	:	:	:	4824	
245	734	2094	13376	1927	:	:	11025	:	30810	245
245	:	1955 X	13572	2034	:	:	:	:	31824	
246	:	:	7571	:	:	:	2825	:	4428	246
246	:	:	7955	:	:	:	:	:	4407	
247	12786	1271	68488	1686	:	4002	31258	:	41763	247
247	:	1321	69921	1615	:	:	:	:	39463	
248	2685	3469	59747	3513	:	547	53901	:	52339	248
248	:	3552 Y	65209	3287	:	:	:	:	49729	
24	30860	15402	250107	17632	:	9569	161281	28325	203701	24
24	:	15474	252666	17477	:	:	:	29232	195183	
251-3	24586	3705	299824	5891	:	2260	73693	:	103678	251-3
251-3	:	2903 AB	301714	5890	:	:	:	AC	100221 AD	
255	12972	2871	90473	1259	:	688	12904	6803	27303	255
255	:	2831 AE	92582	1291	:	:	:	6956	26937	
256	13090	1068	:	1683	:	1250	18166	:	45260	256
256	:	1110 AG	:	1856	:	:	:	:	44176	
257	11011	10169	95403	5777	:	5857	66979	:	75172	257
257	:	10661	99400	6467	:	:	:	:	74914	
258	4938	1685	61308	5073	:	723	20495	5032	34554	258
258	:	1778 AH	58624	4665	:	:	:	5123	35913	
259.1	:	:	15107	:	:	:	4360	:	7467	259.1
259.1	:	:	15150	:	:	:	:	:	7223	
259.2-4	:	193	38340	:	:	:	2517	:	5864	259.2-4
259.2-4	:	:	36785	:	:	:	:	:	5493	
259	:	193	53447	223	:	1535	6877	:	13331	259
259	:	:	51935 AB	:	:	:	:	:	12716	
25	66597	19691	600455	19906	:	12313	199114	89109	299298	25
25	:	19283 AB	604255 AB	20565 AI	:	:	:	89520 AB	294877 AD	

ANZAHL DER LOHN- UND GEHALTSEMPFÄNGER
INSGESAMT, OHNE HEIMARBEITER

TOTAL NUMBER OF EMPLOYEES,
EXCLUDING HOME WORKERS

NOMBRE DE SALARIES, TOTAL,
SAUF OUVRIERS A DOMICILE

ANGABEN UEBER DIE UNTERNEHMEN

DATA ON ENTERPRISES

DONNEES SUR LES ENTREPRISES

1989
1990

NACE	BELGIQUE		DANMARK	DEUTSCHL.		HELLAS	FRANCE	IRELAND	ITALIA	NEDERLAND		UNITED KINGDOM		NACE
	I	I		I	I					I	I	I	I	
461	1124	694	12091	656	587	1163	3385	16639	461					
	:	758	12708	587	587	:	:	14199						
462	3313	1204	19574	2936	3063	10076	4493	462						
	:	1134	21490	3063	3063	:	:	4470						
463	3297	5844	38402	583	652	1040	11826	8629	463					
	:	5667	39119	652	652	:	:	26389						
464	487	244	5502	260	304	5480	2081	6872	464					
	:	259	5853	304	304	:	:	7019						
465	955	1112	23403	137	148	290	4880	6369	465					
	:	CJ	CK	24965	148	:	:	6230						
466	:	:	6150	:	:	306	2616	5403	466					
	:	:	6486	:	:	:	:	5424						
467	14489	11760	135149	3273	3164	1894	68423	9228	467					
	:	11800	139396	3164	3164	:	:	9776						
46	23665	20858	240271	7845	7918	4693	106686	21602	46					
	:	20611	250017	7918	7918	:	:	159067						
471	6013	2123	52924	4741	4354	23830	8825	31586	471					
	:	1978	54583	4354	4354	:	:	32182						
472	11099	7283	105345	3579	3755	2964	36826	15479	472					
	:	7011	115864	3755	3755	CM	:	15808						
473	22000	20495	152681	7372	7795	49150	37843	244719	473					
	:	CN	20107	158680	7795	:	:	38711						
474	987	:	:	:	:	9224	37101	21943	474					
	:	:	:	:	:	CP	:	21889						
47	40099	29901	310950	15692	15904	12188	146907	84090	47					
	:	29096	329127	15904	15904	:	:	84996						
481	4670	2122	106522	:	:	1931	46458	5268	481					
	:	CQ	106559	CR	:	CR	:	5264						
482	286	312	:	:	:	:	1560	391	482					
	:	252	:	:	:	:	:	329						
483	18135	13014	249558	6703	7142	5929	87981	23439	483					
	:	13388	275952	7142	7142	:	:	25612						
48	23091	15448	356080	8741	9195	7860	135999	29098	48					
	:	15697	382511	9195	9195	:	:	31205						
491	4634	191	13102	:	:	812	12870	:	491					
	:	193	13545	:	:	:	:	7185						
492	:	:	6563	:	:	:	2184	1931	492					
	:	:	6729	:	:	:	:	1733						
493	1318	:	11618	:	:	:	3994	1866	493					
	:	:	12190	:	:	:	:	2290						
494	393	3120	19782	629	461	895	5726	690	494					
	:	3296	20570	461	461	CS	:	741						
495	699	1964	5921	442	429	638	3833	1115	495					
	:	CT	5749	429	429	:	:	1233						
49	7044	5275	56986	1533	1325	2345	28607	4235	49					
	:	CV	58783	1325	1325	CS	:	4907						
500	1353	:	201787	:	:	1783	2870	:	500					
	:	:	217848	:	:	:	:	152340						
501	39503	:	215743	:	:	6453	269636	92626	501					
	:	:	228974	:	:	:	:	96030						
502	22213	:	201431	:	:	1997	:	49141	502					
	:	:	205091	:	:	CH	:	49338						
503	12267	:	182032	:	:	2682	26904	:	503					
	:	:	189061	:	:	:	:	103741						
504	10642	:	90994	:	:	337	2976	19965	504					
	:	:	95100	:	:	:	:	20201						
1	37757	805	477593	12631	13235	12454	197188	44705	1					
	:	755	463210	13235	13235	:	:	43661						
I (a)	626077	341887	7020544	286404	280035	165177	2980007	4446154	I (a)					
	:	341604	7245985	280035	280035	:	:	4365700						
5	85978	:	891987	:	:	13252	302386	161732	5					
	:	:	936974	:	:	:	:	165569						
1/4	665691	342577	7503343	304999	298841	183510	3173459	:	1/4					
	:	342253	7715273	298841	298841	:	:	4739763						

PERSONALAUSGABEN INSGESAMT
ANGABEN UEBER DIE UNTERNEHMEN

LABOUR COSTS, TOTAL
DATA ON ENTERPRISES

DEPENSES DE PERSONNEL, TOTAL
DONNEES SUR LES ENTREPRISES

1989
1990

MIO ECU

NACE	I BELGIQUE I I BELGIE I	I DANMARK I	I DEUTSCHL. I I DEUTSCHL. I	I HELLAS I	I FRANCE I	I IRELAND I	I ITALIA I	I INEDERLAND I I INEDERLAND I	I UNITED I I KINGDOM I	I NACE I	
11	211.8 :	A :	5884.0 5747.0 B	110.6 118.1	755.1 700.2	15.1 :	C :	2964.7 2186.3	11		
12	:	:	:	:	:	:	:	35.1 35.9	12		
13	:	:	200.2 245.0	20.1 20.6	546.6 579.8	:	291.4 :	1022.9 1243.2	13		
14	122.8 :	D 23.7	1471.0 1468.9	81.6 92.5	1325.6 1302.7	:	677.8 :	340.5 315.7 E	450.9 437.9	14	
151	:	:	:	:	38.7	:	:	:	151		
152	:	:	:	:	32.1	:	:	:	152		
15	:	:	42.5	:	523.5 541.3 562.1 573.4	:	:	:	15		
161	:	:	8477.9	:	4886.3	299.3	5389.6	:	4230.6	161	
162	:	G	8852.8 800.9	:	5180.1 1071.9	F :	833.0	274.1	4113.3 1877.2	162	
163	:	:	950.1	:	1131.0	:	:	297.1	2019.3	163	
16	1223.8 :	:	68.5 85.1	:	176.1 184.5	:	:	:	:	16	
17	194.8 :	:	9347.3 9887.9	:	6134.3 6495.7	299.3 H	6222.6	1026.0 1065.2	6107.8 6132.6	17	
212	:	:	541.1 578.7	:	850.2 994.0	:	428.2	:	799.8 758.9	212	
21	:	:	:	43.9 44.7	:	:	46.0	:	:	21	
221	1043.8 :	J	57.6 61.4	4742.6 4940.3	64.0 69.5	2067.4 2132.1	:	2150.4 :	905.3 919.5 L	1457.0 1357.3	221
222	77.7 :	:	43.2 43.7	1163.4 1089.2	20.4 20.3	341.6 350.6	461.4	:	355.8 353.9	222	
223	332.1 :	:	11.3 993.3	12.5 1107.8	12.5 13.6	419.7 442.3	279.8	:	448.8 449.2	223	
224	413.3 :	M	9.8 8.5	2212.5 2360.7	117.2 123.3	945.0 957.2	750.4	:	873.2 911.2	224	
22	1866.9 :	121.9 126.3	9111.9 9498.0	214.2 226.8	3773.7 3882.2	35.9	3642.0	905.3 919.5 L	3134.8 3071.5	22	
231	100.2 :	N	19.0 20.0 D	540.2 565.7	20.1 23.8	639.1 680.3	272.0	:	72.2 79.1	231	
232-9	:	:	380.7	:	100.0	:	62.8	:	77.0	232-9	
23	100.2 :	19.0 20.0	920.9 986.6	98.3 104.9	739.1 785.4	143.1 Q	334.8	:	149.2 157.2	23	
241	53.9 :	21.4 19.0	421.2 403.5	:	137.8 134.5	:	281.3	58.7 60.7	399.5 364.6	241	
242	92.0 :	R	610.7 645.1	95.1 101.4	447.5 459.9	:	471.2	108.2 118.4 S	243.9 236.1	242	
243.1-5	:	138.7 153.6	1538.6 1591.3	:	510.3 558.3	:	555.9	:	665.6 654.3	243.1-5	
243.6	:	69.9 75.2 T	234.2 270.8	:	189.9 204.9	:	255.7	:	141.7 144.7	243.6	
243	249.1 :	U	208.6 228.9 T	1772.8 1862.1	34.0 38.4	921.0 999.0	125.5 V	811.6 301.6	807.2 325.6	243	
244	:	:	180.7 58.8	:	39.6 61.9	:	11.3	:	799.0 133.9	244	
245	18.7 :	W	57.6 57.4 X	350.6 371.7	18.1 20.1	118.3 126.3	280.6	:	647.8 704.3	245	
246	:	:	201.6 223.4	:	57.7 61.6	:	76.9	:	85.4 92.6	246	
247	368.1 :	32.3 35.6	1844.2 1955.1	22.9 23.0	1294.7 1364.8	108.5	825.2	158.2 169.2	837.5 808.4	247	
248	66.7 :	83.7 90.3	1460.6 1666.9 Z	42.8 43.7	624.2 663.6	9.0	1384.2	85.2 95.4	832.3 804.9	248	
24	848.6 :	403.7 431.2	6842.3 7186.7	235.4 250.3	3640.7 3871.5	243.1	4142.1	711.9 769.4	3987.5 3896.1	24	
251-3	945.8 :	AB	111.5 93.2	12194.5 12826.4	110.8 120.6	2715.0 2864.3	73.0	2427.2	1984.2 2088.7 AC	2800.6 2854.8 AD	251-3
255	479.4 :	AE	81.9 87.7	2901.8 3176.8 AF	13.5 15.0	589.3 633.6	15.2	386.8	190.8 203.3	592.0 603.1	255
256	445.2 :	AG	29.1 32.4	:	19.8 24.8	1884.3 1998.6	38.3	585.3	:	1078.7 1108.6	256
257	362.8 :	320.1 364.2	3511.2 3836.2	69.3 83.5	2467.5 2789.3	160.4	2507.1	384.7 399.4	1898.1 1968.3	257	
258	141.0 :	47.1 52.6 AH	2048.4 2020.9	65.1 65.5	1453.8 1575.3	14.8	644.8	126.5 137.5	693.9 709.2	258	
259.1	:	:	660.3 690.8	:	405.3 415.4	:	118.8	:	204.8 203.9	259.1	

PERSONALAUSGABEN INSGESAMT
ANGABEN UEBER DIE UNTERNEHMEN

LABOUR COSTS, TOTAL
DATA ON ENTERPRISES

DEPENSES DE PERSONNEL, TOTAL
DONNEES SUR LES ENTREPRISES

1989
1990

MIO ECU

NACE	BELGIQUE BELGIE	DANMARK	DEUTSCHL. I	HELLAS	FRANCE	IRELAND	ITALIA	INEDERLAND	UNITED KINGDOM	NACE
453-4	337.9	111.2	2556.1	219.0	2159.6	95.6	2658.3	137.1	1921.5	453-4
	:	114.9	2637.9 CC	225.3	2258.2	:	CD	136.4 CD	1841.0	
455	55.5	48.4	275.3	7.4	:	11.5	163.8	37.7	323.6	455
	:	49.2 CE	310.9 CF	10.2	:	:	:	45.1	322.8	
456	3.3	:	36.0	4.6	37.5	:	30.2	:	5.3	456
	:	:	30.8	3.6	27.6	:	:	:	:	
45	419.7	180.9	3481.6	267.2	3001.0	117.9	4082.0	222.8	2839.4	45
	:	187.7	3548.8	273.9	3109.0	:	:	227.7	2737.6	
461	21.4	15.0	280.3	6.3	196.1	20.1	63.4	34.7	269.5	461
	:	18.0	306.7	6.0	213.3	:	:	36.0 CI	235.1	
462	77.1	27.1	522.4	37.5	262.2	:	238.0	:	88.3	462
	:	28.0	608.5	42.2	276.2	:	:	:	91.3	
463	71.1	140.1	946.4	5.1	443.1	14.0	235.9	190.7	480.4	463
	:	149.1	1032.5	4.6	488.4	:	:	201.3	454.7	
464	10.1	4.7	130.6	1.7	239.6	:	97.8	40.8	101.5	464
	:	5.4	144.2	2.2	267.3	:	:	43.1	114.0	
445	18.5	25.2	529.1	0.9	58.0	3.4	100.6	:	97.9	465
	:	24.6 CK	608.7	1.0	68.8	:	:	:	98.4	
466	:	:	124.6	:	101.4	5.1	47.9	:	71.5	466
	:	:	139.1	:	94.7	:	:	:	75.1	
467	298.6	255.0	3356.6	24.7	1189.7	22.8	1423.4	189.1	1693.6	467
	:	284.3	3638.0	27.2	1303.1	:	:	212.9	1709.7	
46	496.8	467.1	5889.9	76.1	2490.0	65.4	2207.0	455.3	2802.8	46
	:	509.3	6477.6	83.2	2711.8	:	:	493.3	2778.3	
471	204.1	57.2	1649.6	58.7	892.1	:	693.5	243.6	688.8	471
	:	57.1	1783.3	56.5	944.6	:	:	242.1	711.8	
472	276.1	195.8	2612.1	39.5	1801.1	64.3	908.4	391.5	2248.8	472
	:	202.0	3109.9	43.5	1918.9	:	CM	422.7	2215.3	
473	623.2	668.9	4287.3	92.9	4201.8	:	1467.5	1015.6	5914.9	473
	30.2	701.7	4678.0	106.8	4518.7	:	:	1077.0	6027.5	473
474	:	:	:	:	632.1	218.3	1532.9	625.1	:	474
	:	:	:	:	637.6	:	CP	649.5	:	
47	1133.7	921.8	8549.0	191.1	7527.1	282.7	4602.4	2275.8	8852.5	47
	:	960.7	9571.2	206.8	8019.9	:	:	2391.4	8954.6	
481	124.7	50.2	3009.3	:	1976.8	39.4	1259.1	136.3	1188.4	481
	7.3	51.6	3171.7 CR	:	2070.5	:	CR	140.8	1200.2	
482	:	7.0	:	:	29.9	:	33.4	8.6	30.8	482
	:	6.0	:	:	28.1	:	:	8.1	34.1	
483	453.5	332.1	6087.3	69.6	2454.8	102.3	2099.1	571.0	2763.1	483
	:	366.0	7151.1	80.0	2685.0	:	:	636.8	2810.3	
48	585.5	389.2	9096.7	101.9	4461.5	141.6	3391.7	715.8	3982.3	48
	:	423.6	10322.8	112.3	4783.5	:	:	785.7	4044.6	
491	65.3	4.3	289.8	:	309.9	10.5	263.7	11.5	137.4	491
	:	4.7	316.5	:	331.9	:	:	13.2	130.6	
492	:	:	158.2	:	35.4	:	33.3	:	31.7	492
	:	:	169.3	:	39.0	:	:	:	29.6	
493	38.4	:	225.5	:	203.4	:	106.3	33.4	156.4	493
	:	:	249.0	:	205.3	:	:	41.6	168.0	
494	7.4	73.1	408.0	5.2	409.6	11.4	110.2	14.2	222.4	494
	:	83.7	450.1	3.9	425.6 CS	:	:	15.1	219.7	
495	23.0	46.5	153.6	3.5	185.1	9.6	68.4	25.0	332.0	495
	:	50.3	157.2	3.7	195.6	:	CU	27.7	342.3	
49	133.9	123.8	1235.2	12.9	1143.4	31.5	581.9	84.1	879.8	49
	CV	138.6	1342.0	11.8	1197.4 CS	:	:	97.5	890.3	
500	34.3	:	5642.9	:	:	40.8	73.8	:	3047.7	500
	:	:	6704.5	:	:	:	:	:	2884.3	
501	908.9	:	5422.7	:	4053.3	125.7	6628.7	2446.6	5106.2	501
	:	:	6263.6	:	4535.2	:	:	2646.6	5284.0	
502	521.6	:	5495.8	:	6251.2	39.3	:	1258.8	2556.1	502
	:	:	5988.0	:	6813.5	:	CU	1332.8	2944.6	
503	273.5	:	4086.4	:	3882.3	49.9	626.0	:	2150.6	503
	:	:	4431.9	:	4310.9	:	:	:	2237.1	
504	216.7	:	2083.3	:	2470.2	5.9	68.0	462.0	859.9	504
	:	:	2363.3	:	2764.4	:	:	499.9	882.5	
1	1753.1	23.7	17486.2	212.3	9065.2	314.4	7645.7	1366.5	11381.2	1
	:	23.7	17927.5	231.2	9492.7	:	:	1380.9	10794.9	
I (a)	17052.5	8737.9	203959.7	3245.7	96212.0	3221.9	77561.6	20847.6	86143.7	I (a)
	:	9378.9	222190.8	3429.4	102510.8	:	:	22000.6	87455.7	
5	1955.1	:	22731.2	:	16657.0	261.6	7396.6	4167.5	13720.4	5
	:	:	25751.3	:	18424.0	:	:	4479.4	14232.6	
1/4	18783.1	8756.9	220895.7	3518.6	104734.5	3679.4	84910.3	21873.6	97188.0	1/4
	:	9398.8	239636.1	3717.6	111518.3	:	:	23065.9	97934.0	

PRODUKTIONSWERT, OHNE MWST
ANGABEN UEBER DIE UNTERNEHMEN

PRODUCTION VALUE, EXCLUDING V.A.T.
DATA ON ENTERPRISES

VALEUR DE LA PRODUCTION, HORS T.V.A.
DONNEES SUR LES ENTREPRISES

1989
1990

MIO ECU

NACE	I I I	BELGIQUE I I I	DANMARK I I I	DEUTSCHL. I I I	HELLAS I I I	FRANCE I I I	IRELAND I I I	ITALIA I I I	NEDERLAND I I I	UNITED I I I	KINGDOM I I I	NACE
11		466.2 : A	:	11482.1 10969.4 B	232.4 241.0	1329.7 1187.2	53.1 : C	:	:	5200.2 4599.5		11
12		:	:	:	:	:	:	:	:	275.2 239.2		12
13		:	:	1186.8 1419.9	110.8 109.3	1842.0 2048.6	:	2779.8	:	:		13
14		2174.9 : D	456.6 530.5	28046.8 31169.5	1972.9 2216.8	27688.2 30613.3	:	13338.1 : E	6890.1 5998.9 E	22893.7 24564.1		14
151		:	:	:	:	112.5 91.1	:	:	:	:		151
152		:	:	:	:	4181.9 4227.1	:	:	:	:		152
15		:	:	192.0	:	4294.4 4318.2	:	:	:	:		15
161		:	:	60325.8 61190.5	:	23018.6 24785.6	1207.5 : F	22727.7	:	22674.3 36543.8		161
162		:	:	10896.0 14070.8	:	5902.1 6635.2	:	8954.0	3100.3 3663.3	11025.5 -11864.5		162
163		G	:	405.5 532.5	:	801.2 841.6	:	:	:	:		163
16		6495.0	:	71627.3 75793.7	:	29721.9 32262.3	1207.5 : H	31681.7	7424.9 8336.0	33699.8 48408.3		16
17		419.6	:	1954.1 2456.6	:	4079.9 4829.8	:	1230.6	:	3358.6 3658.8		17
212		:	:	:	98.6 95.0	:	:	407.1	:	:		212
21		:	:	:	98.6 95.0	15.9	:	407.1	:	:		21
221		5730.1 : J	336.6 293.8	21763.9 20235.8	909.3 789.6	11439.0 10174.9	:	14105.5	4684.9 4158.3 L	10245.7 8858.9		221
222		363.0	242.7 244.9	4077.8 3733.5	194.4 141.3	2169.0 1976.3	:	3864.3	:	1850.8 1784.5		222
223		1261.6	34.4 36.3	4437.5 4760.2	82.0 83.6	2170.9 2224.7	218.8 : K	2200.3	:	2378.2 2232.2		223
224		3431.0	56.9 50.7	14104.7 13057.6	921.3 913.2	7902.8 6799.0	:	6814.9	:	7183.4 6436.4		224
22		10837.9	670.7 625.7	44383.9 41787.2	2107.0 1927.7	23681.6 21174.9	218.8	26985.0	4684.9 4158.3 L	21658.2 19312.0		22
231		414.7 : N	73.8 78.8 O	1999.4 2094.2	79.3 90.7	2204.7 2460.4	:	1032.2	:	421.6 420.3		231
232-9		:	:	1161.9 1227.0 P	:	329.8 351.6	:	137.1	:	347.5 336.9		232-9
23		414.7	73.8 78.8	3161.3 3321.2	227.1 200.5	2534.5 2812.0	496.0 : Q	1169.3	:	769.1 757.2		23
241		210.2	68.1 63.8	1288.9 1238.8	:	466.1 465.7	:	994.0	236.3 241.7	1467.8 1174.3		241
242		466.9	:	2728.7 2952.3	447.5 496.6	2705.0 2843.0	:	2659.6	488.5 554.9 S	1596.7 1398.6		242
243.1-5		:	448.5 494.5	5176.3 5551.3	:	1875.2 1997.6	:	2434.0	:	3027.3 2751.8		243.1-5
243.6		:	377.2 371.6 T	1465.3 1701.4	:	1451.2 1562.0	:	1710.7	:	1615.3 1503.9		243.6
243		944.1	825.7 866.1 U	6641.6 7252.7	170.6 188.5	4326.1 4631.6	710.2 : V	4144.7	1375.8 1462.6	4642.6 4255.7		243
244		:	:	512.3 169.4	:	113.3 178.6	:	39.4	:	345.1 221.7		244
245		92.3	183.7 191.7 W	1047.3 1166.7 X	76.8 78.7	599.6 617.5	:	1542.0	:	3508.7 3572.2		245
246		:	:	594.8 635.8	:	157.1 163.9	:	300.5	:	316.4 331.0		246
247		1182.4	126.5 139.4	5751.4 6093.4	62.1 62.4	4618.6 4854.1	213.2	3355.9	608.7 629.2	2790.0 2577.4		247
248		198.3	168.7 190.6 Y	3500.2 4017.5 Z	136.6 122.9	1765.4 1883.3	32.7	5012.7	213.5 220.0	2253.7 2155.0		248
24		3094.9	1372.6 1451.6	22065.0 23526.6	985.2 1049.6	14751.3 15637.7	956.0	18048.7	2922.9 3108.4	16921.1 15685.8		24
251-3		6413.8	677.5 558.3 AB	47282.4 45538.3	614.2 600.6	17655.5 17977.5	469.5	16803.2	15194.4 14784.5 AC	19127.3 17351.8 AD		251-3
255		1696.2	368.6 391.8 AE	11641.6 12528.7 AF	109.8 112.0	2753.7 2878.2	81.1	2173.9	895.9 945.2	2850.9 2837.0		255
256		2569.8	126.6 135.0 AG	:	99.2 99.0	9571.8 10161.9	176.5	3007.1	:	6370.6 6265.8		256
257		1515.7	1293.2 1367.2	11461.2 12246.7	338.1 394.7	13066.1 14209.8	1688.2	10696.5	1777.9 1849.3	8618.9 8737.8		257
258		884.3	271.9 276.8 AH	8406.9 7948.9	399.1 381.2	8252.4 8949.1	183.9	4953.7	726.6 795.1	4412.3 4698.3		258
259.1		:	:	2259.5 2326.0	:	1348.9 1392.3	:	511.6	:	1007.7 934.6		259.1

PRODUKTIONSWERT, OHNE MWST
ANGABEN UEBER DIE UNTERNEHMEN

PRODUCTION VALUE, EXCLUDING V.A.T.
DATA ON ENTERPRISES

VALEUR DE LA PRODUCTION, HORS T.V.A.
DONNEES SUR LES ENTREPRISES

NACE	MIO ECU														NACE			
	I I	BELGIQUE BELGIE	I I	DANMARK	I I	DEUTSCHL. I	I I	HELLAS	I I	FRANCE	I I	IRELAND	I I	ITALIA		I I	NEDERLAND I	I I
364	:	:	:	:	6486.4	137.4	13561.0	:	4114.2	:	15877.6	364						
365	:	:	:	:	7332.4	123.7	15376.4	:	245.8	157.0	16379.4	365						
36	1059.9	1010.7	11286.6	429.9	12905.1	435.8	16457.6	129.4	9700.9	1807.2	20333.8	36						
371	92.2	48.0	3743.2	17.1	3872.4	17.6	463.1	:	1069.1	288.1	2775.7	371						
372	51.4	51.6	2647.6	:	2930.2	:	820.8	:	820.8	335.5	2742.9	372						
373	:	117.6	1923.5	:	2055.9	:	1267.5	:	1024.6	147.7	900.0	373						
374	:	153.2	2055.9	:	646.2	:	1303.7	:	96.2	146.6	727.9	374						
37	130.1	322.6	8960.4	22.7	9533.6	23.5	3338.2	664.8	3010.7	435.8	4487.9	37						
411	1122.8	343.2	3469.0	303.7	318.9	320.6	1603.0	63.5	2577.8	1937.1	1769.9	411						
412	1700.8	4109.4	9334.0	244.4	4326.0	260.5	18633.6	2211.1	8194.0	5184.5	10811.7	412						
413	2281.5	2607.7	12692.3	481.0	2834.4	516.1	20110.6	2551.6	7611.3	5343.0	10833.6	413						
414	883.1	246.5	2909.4	869.7	3490.4	862.2	18579.6	117.9	2670.0	5175.1	7553.3	414						
415	134.7	789.4	1180.3	68.1	913.6	52.7	3003.3	112.8	540.5	5004.3	7692.0	415						
416	784.9	335.1	1263.6	321.0	1347.1	317.7	1348.5	126.7	2340.6	334.1	2327.3	416						
417	125.8	:	267.4	85.9	661.9	41.8	1868.6	:	2373.6	559.4	1453.4	417						
418	:	:	302.1	93.6	622.8	47.9	726.4	:	291.4	2358.9	:	418						
419	651.0	329.5	4394.0	123.6	5262.6	132.9	770.1	:	2484.7	2389.7	387.1	419						
420	892.8	:	2378.7	135.3	2432.3	229.3	1015.0	:	3416.7	1417.5	887.1	420						
421	805.2	623.2	5500.3	219.0	695.2	6222.1	3067.9	221.6	2484.7	1536.6	6159.6	421						
422	1229.7	469.4	3613.6	132.5	394.9	3524.7	2955.7	:	3949.9	1229.5	6131.1	422						
423	841.7	661.9	9568.8	175.8	903.2	10142.1	3094.7	519.4	2864.3	1441.5	3989.8	423						
424	75.1	:	2077.3	95.4	75.1	2077.3	3412.8	361.8	1687.3	1446.0	4981.5	424						
425-6	:	:	2463.3	76.6	1009.6	177.3	3362.9	1116.4	1800.6	3798.0	4328.3	425-6						
427	928.6	1323.1	7066.4	190.8	1141.9	1141.9	3042.7	:	787.9	3427.9	6795.9	427						
428	432.2	1313.5	7915.8	236.1	3379.8	339.3	3381.6	361.8	1752.9	275.8	3097.8	428						
429	567.5	1103.7	9996.6	555.9	3813.9	377.5	1800.6	1147.3	5590.1	288.2	672.4	429						
41/42	13191.4	12242.1	80723.7	4581.9	11199.0	675.6	2643.1	784.4	51980.3	2161.7	9842.4	41/42						
431	566.1	53.7	1747.5	72.2	46.7	1302.1	2197.0	107.0	5639.5	2765.6	70865.2	431						
432	683.6	66.5	4477.0	939.8	28.2	4603.5	1819.9	140.7	4263.2	855.2	1691.9	432						
433	784.3	154.1	2002.5	95.0	150.8	2152.6	2251.9	:	3143.4	:	1667.0	433						
434	157.3	:	29.6	25.6	:	:	2986.1	:	419.3	:	1615.1	434						
435	:	91.6	134.4	143.7	:	:	1449.0	:	27.4	925.7	108.8	435						
436	236.2	279.2	3348.5	474.6	412.5	:	1491.8	133.0	6200.4	976.5	87.8	436						
437	345.7	44.9	2148.9	203.6	276.2	3630.2	3251.7	:	3863.8	201.2	2696.6	437						
438.1	:	201.2	2351.4	204.3	49.0	2351.4	3617.7	:	1133.9	217.2	2435.2	438.1						
438.2-3	:	199.3	:	:	:	:	1293.0	:	358.7	:	1160.7	438.2-3						
438	1492.4	201.2	1445.8	71.7	199.3	1523.7	1177.8	66.4	430.2	:	1673.6	438						
439	308.4	118.3	2375.9	184.9	102.0	2465.2	750.4	98.6	1353.8	:	1622.7	439						
43	4575.3	918.0	17637.7	2071.3	852.1	18441.2	694.7	545.6	25341.0	1947.3	359.8	43						
441	61.3	:	713.4	71.5	:	:	14136.0	BZ	3400.3	2048.8	10012.3	441						
442	10.8	46.5	746.2	63.1	25.7	819.9	580.2	61.3	1233.1	135.4	805.9	442						
44	72.1	25.7	1459.6	9.8	25.7	1459.6	529.2	61.3	4633.3	139.5	712.7	44						
451-2	64.0	122.3	1980.8	149.4	150.9	2004.5	1050.7	27.6	6201.8	66.3	255.7	451-2						
	:	150.9	2004.5	139.7	:	:	1113.4	:	:	70.6	255.1							
	:	:	1488.5	75.3	:	:	1630.8	:	:	201.7	1061.6							
	:	:	1488.5	75.3	:	:	1642.6	:	:	210.1	967.8							
	:	:	1980.8	149.4	:	:	2488.1	:	:	134.7	1647.1							
	:	:	2004.5	139.7	:	:	2661.6	:	:	136.0	1643.6							

1989
1990

MIO ECU

NACE	BELGIQUE BELGIE	DANMARK	DEUTSCHL. I I	HELLAS	FRANCE	IRELAND	ITALIA	NEDERLAND KINGDOM	UNITED KINGDOM	NACE
453-4	1165.7	365.7	9838.6	608.4	6574.8	261.3	12839.4	535.4	5870.4	453-4
455	286.0	169.6	10747.4	689.2	7323.5	36.0	934.8	568.0	5643.8	455
456	29.7	174.0	1063.4	46.9				164.5	1324.7	456
45	1521.6	657.5	1228.3	61.8	128.2			189.4	1287.1	45
461	121.0	72.5	88.1	24.0	98.4		134.4		9.7	461
462	516.0	708.6	12971.0	828.6	9191.2	325.0	20110.4	834.6	8851.9	462
463			14052.7	907.0	10083.5			893.4	8574.6	463
464	121.0	52.3	1504.6	29.0	879.8	150.0	434.4	162.9	1369.8	464
465	516.0	62.2	1735.1	29.3	987.6			168.1	1175.8	465
466	282.5	129.9	2269.5	174.6	1217.1		1412.8		593.0	466
467	62.6	130.3	2563.9	187.7	1291.2				558.2	467
46	69.0	511.9	3072.6	27.2	2036.6	54.8	1203.5	681.6	1815.4	46
471		532.3	3436.0	32.8	2272.9			703.0	1678.9	471
472		24.9	464.6	8.9	857.1		411.7	209.9	404.2	472
473		28.1	539.2	12.5	1028.6			228.2	431.0	473
474		79.7	1628.5	2.4	182.3	17.9	438.0		372.0	474
47		77.2	1927.2	2.8	213.0				332.9	47
481			399.8		332.5	21.5	198.5		209.0	481
482			428.0		319.4				210.8	482
483	1129.5	843.8	10714.5	88.9	4247.8	88.8	7015.9	687.7	5996.3	483
48	2165.1	943.9	11704.0	96.8	4775.1			799.1	5931.9	48
491		1642.5	20054.0	331.0	9753.2	333.0	11114.8	1742.0	10759.8	491
492		1774.0	22333.4	361.8	10887.8			1898.4	10319.4	492
493	1298.3	275.4	9189.4	252.7	5568.3		4369.0	1601.5	4287.5	493
494	1314.8	268.4	9523.5	242.7	5532.4			1636.7	4307.9	494
495	1892.7	749.2	9875.9	248.3	8416.0	323.2	5385.4	1965.0	9198.1	495
474	179.3	798.7	12608.8	263.0	8910.1			2116.2	8988.3	474
47	4587.6	1761.8	12410.2	340.7	14381.8		4574.4	3201.5	20308.6	47
481		1883.7	13731.6	356.6	15385.1			3441.9	20393.8	481
482					2599.1	573.6	6991.1	2869.7		482
483					2679.9			3010.0		483
48		2786.4	31475.4	841.7	30965.3	896.8	21319.8	9637.8	33794.2	48
491		2950.9	35863.8	862.3	32507.5			10204.8	33690.0	491
492	508.3	128.1	7855.4		6062.7	163.5	4299.6	463.3	3965.4	492
493	23.0	134.0	8152.3		6041.9			499.2	3895.5	493
494	2176.7	23.2			79.9		132.3	22.9	114.1	494
48	2709.4	21.8			72.4			21.7	110.8	48
491	1531.6	1250.3	22298.2	412.4	11020.3	495.6	11309.8	2855.7	11742.5	491
492		1354.9	25382.5	443.9	11887.4			3108.6	11595.5	492
493		1401.6	30153.6	550.5	17162.9	659.1	15741.7	3341.9	15822.0	493
494		1510.8	33534.7	577.2	18001.7			3629.5	15601.8	494
495		11.5	1003.4		1077.1	33.6	2348.5	32.9	707.9	495
49		12.0	1104.3		1100.1			34.2	606.1	49
500					69.0			159.9	68.2	500
501					75.1				65.7	501
502					554.6		357.6	100.7	537.7	502
503					565.2			121.2	525.7	503
504					1597.1	59.3	521.1	64.0	822.9	504
1	9433.9	428.2	1320.0	22.0	1897.1			74.3	830.4	1
I (a)	86906.1	471.4	1414.2	16.4	1649.5	CS		108.1	1160.2	I (a)
5	7094.6	104.1	464.0	14.3	581.1		292.9	120.4	1193.4	5
1/4	94579.8	117.1	505.0	15.6	614.1			305.7	3296.9	1/4
		543.7	3731.4	54.3	3879.0	132.3	3679.9	350.1	3221.3	
		600.5	4053.8	51.3	4003.9	CS				
500	120.3		15777.3			243.8	386.1		7011.7	500
501	3662.4		18652.1						6682.0	501
502	1850.1		14066.2		15138.1	663.5	31819.5	11325.0	37723.0	502
503	858.4		16240.0		16968.7			12206.6	37937.6	503
504	619.7		13370.0		21586.0	154.6		4433.9	13803.6	504
1			14498.1		23420.5			4667.8	15538.1	1
I (a)			10891.1		12014.7	164.5	2334.4		7472.1	I (a)
5			11743.0		13238.5				8173.9	5
1/4			4715.6		7765.2	12.5	189.3	950.1	3104.1	1/4
			5451.1		8531.2			993.4	3202.3	
	9433.9	456.6	114489.0	2316.2	62819.7	1260.7	49087.2	14315.0	65427.5	
		530.5	121809.1	2567.1	68892.6			14334.9	81469.9	
	86906.1	36673.0	736164.8	18374.8	470755.7	23632.5	407119.0	115376.7	415513.7	
		39012.3	794138.1	19025.1	498827.0			119184.9	410717.4	
5	7094.6		58820.2		56503.9	1238.9	34729.3	16709.0	69114.6	5
			66584.2		62158.8			17867.9	71534.0	
1/4	94579.8	36746.9	825768.3	19043.7	508550.2	25389.1	444444.6	122801.5	458541.4	1/4
		39091.1	888098.9	19670.8	540009.3			127520.9	468141.2	

BRUTTOWERTSCHOEPFUNG ZU FAKTORKOSTEN
ANGABEN UEBER DIE UNTERNEHMEN

GROSS VALUE ADDED AT FACTOR COST
DATA ON ENTERPRISES

VALEUR AJOUTEE BRUTE AU COUT DES FACTEURS
DONNEES SUR LES ENTREPRISES

1989
1990

MIO ECU

NACE	BELGIQUE BELGIE	DANMARK	DEUTSCHL. I	HELLAS	FRANCE	IRELAND	ITALIA	NEDERLAND I	UNITED KINGDOM	NACE
11	186.6 A	:	6307.9 6072.6 B	165.2 170.9	527.3 448.7	35.7 C	:	:	2949.3 2532.7	11
12	:	:	:	:	:	:	:	:	64.9 62.3	12
13	:	:	365.0 451.5	97.7 97.4	958.6 1032.9	:	1619.6	:	10841.5 11105.9	13
14	294.1 D	80.4 51.4	1600.1 2023.0	155.6 73.7	2356.0 2192.6	:	1483.3 E	803.5 911.5 E	2863.0 3417.2	14
151	:	:	:	:	61.2	:	:	:	:	151
152	:	:	:	:	51.2	:	:	:	:	152
15	:	:	82.4	:	751.8 871.4	:	:	:	:	15
161	:	:	18276.8	:	813.0	:	:	:	:	161
162	:	:	18566.9	:	922.6	:	:	:	:	162
163	:	:	2033.9	:	12753.3	713.8	10880.8	:	9902.7	163
16	3228.4	:	2512.5	:	14258.3	:	2532.0	:	11282.4	16
17	231.7	:	84.5	:	2248.6	:	2571.7	:	3830.6	17
212	:	:	147.6	:	250.8	:	:	:	4381.3	212
21	:	:	20395.2	:	264.5	713.8	13412.8	:	13733.3	21
221	2049.3	106.8	21226.9	:	15252.7	:	:	:	15663.7	221
222	98.7	91.4	1023.1	:	17094.5	:	527.9	:	2014.8	222
223	382.0	70.7	1090.0	73.3	1623.1	:	:	:	2319.3	223
224	573.5	66.7	:	68.8	:	:	78.3	:	:	224
22	3155.7	70.7	:	73.3	6.5	:	78.3	:	:	22
231	193.5	15.5	6937.6	117.0	3713.5	:	3619.3	1751.1	3353.6	231
232-9	:	15.5	6378.2	112.8	3058.5	:	699.1	1475.0 L	2423.8	232-9
23	193.5	16.5	1536.7	18.8	589.8	:	479.5	:	588.3	23
241	109.5	11.1	1301.6	10.6	547.2	67.7	479.5	:	576.3	241
242	189.6	16.5	1427.5	21.0	536.2	:	479.5	:	646.6	242
243.1-5	:	4.4	1427.5	20.8	627.1	:	479.5	:	614.0	243.1-5
243.6	:	11.1	3328.1	231.7	1692.3	:	1296.1	:	1578.6	243.6
243	376.4	200.0	3323.5	195.4	1566.5	67.7	6094.0	1751.1	1356.3	243
244	:	183.0	12430.8	339.6	5779.3	:	6094.0	1475.0 L	4970.4	244
245	36.8	55.5	939.7	44.0	955.1	:	469.9	:	242.2	245
246	:	52.1 O	998.2	49.9	1030.5	:	71.1	:	260.3	246
247	429.5	:	487.0	:	146.6	:	71.1	:	160.6	247
248	97.1	55.5	499.1	:	154.4	:	561.0	:	159.2	248
24	1239.6	52.1	1497.3	112.9	1184.9	294.5	561.0	:	402.8	24
251-3	1998.9	45.9	626.1	:	238.8	:	468.4	123.4	937.1	251-3
255	865.4	35.9	615.8	:	233.4	:	468.4	118.5	731.0	255
256	791.5	:	1121.6	91.8	1164.2	:	1203.7	219.4	760.0	256
257	763.7	192.5	1198.6	100.4	1243.0	:	1203.7	241.0 S	604.3	257
258	282.6	211.2	2231.1	:	736.3	:	821.5	:	1368.2	258
259.1	:	228.0	402.0	:	341.2	:	471.8	:	317.0	259.1
25	791.5	181.5 T	488.9	:	343.4	:	471.8	:	284.1	25
26	763.7	420.5	2421.7	35.5	1439.4	317.2	1293.4	527.6	1685.2	26
27	763.7	392.7 T	2720.0	39.6	1491.3	:	1293.4	554.9	1428.2	27
28	97.1	226.0	226.0	:	51.3	:	13.8	:	187.9	28
29	97.1	75.4	2578.8	22.8	2129.4	119.9	1291.2	271.0	1315.9	29
30	97.1	53.7	2757.6	23.1	2173.3	:	1291.2	279.2	1257.3	30
31	97.1	103.2	1759.0	37.7	811.8	12.5	2195.9	120.1	1250.2	31
32	1239.6	105.4	2007.3	28.2	881.0	:	2195.9	120.0	1171.5	32
33	1239.6	731.3	9443.8	234.5	6133.2	449.6	7023.2	1261.5	7813.7	33
34	1239.6	685.6	10165.8	240.0	6409.1	:	7023.2	1313.5	6874.7	34
35	1998.9	290.9	18621.2	151.9	5768.0	149.6	4407.8	5053.9	6960.7	35
36	865.4	227.6	17798.4	163.7	5204.5	:	4407.8	4385.7 AC	5657.3 AD	36
37	791.5	155.6	3961.5	28.8	876.6	27.2	641.8	299.3	943.5	37
38	791.5	158.5	4250.5	29.7	959.3	:	641.8	307.2	928.4	38
39	791.5	65.5	17.2	17.2	2884.6	83.0	1032.3	:	2880.1	39
40	791.5	68.4	7.1	7.1	3258.2	:	1032.3	:	2710.0	40
41	763.7	757.3	5058.2	77.3	3836.7	1164.4	3877.5	509.0	4838.2	41
42	282.6	824.4	5278.0	96.4	4363.8	:	3877.5	536.0	4972.5	42
43	282.6	109.0	2631.4	116.2	2204.0	87.8	1111.4	191.3	1447.3	43
44	282.6	104.7 AH	2562.4	103.9	2404.4	:	1111.4	215.4	1543.4	44
45	282.6	:	877.9	:	667.6	:	226.4	:	408.3	45
46	282.6	:	884.3	:	688.4	:	226.4	:	362.6	46

BRUTTOWERTSCHOEPFUNG ZU FAKTORKOSTEN

GROSS VALUE ADDED AT FACTOR COST

VALEUR AJOUTEE BRUTE AU COUT DES FACTEURS

ANGABEN UEBER DIE UNTERNEHMEN

DATA ON ENTERPRISES

DONNEES SUR LES ENTREPRISES

1989
1990

MIO ECU

NACE	BELGIQUE		DANMARK		DEUTSCHL.		HELLAS		FRANCE		IRELAND		ITALIA		NEDERLAND		UNITED KINGDOM		NACE
	I	I	I	I	I	I	I	I	I	I	I	I	I	I	I	I	I	I	
453-4	476.9	114.2	3233.0	227.8	2381.2	111.4	3776.2	173.2	2683.1	453-4									
455	75.1	164.4	3403.8	244.5	2657.4	15.6	266.4	59.8	2679.1	455									
456	24.0	67.7	363.4	13.0	417.9	15.5	41.5	70.6	428.4	456									
45	582.9	210.4	4317.5	288.5	3389.2	137.2	5673.4	288.3	3904.7	45									
		271.4	4515.2	300.0	3724.6			311.6	3895.7										
461	28.7	19.0	416.4	6.2	219.9	44.0	110.4	56.8	438.1	461									
462	140.5	22.5	484.6	7.2	242.8			56.8	348.3	462									
463	92.4	44.6	705.6	51.5	383.4		380.7		175.2	463									
464	15.6	45.5	830.2	59.5	406.6				177.8	464									
465	32.0	196.5	1170.8	5.1	572.0	20.4	350.6	243.9	734.9	465									
466		202.1	1323.1	6.4	684.3			252.2	629.9	466									
467	428.6	7.8	182.5	2.5	301.0		137.9	60.2	129.2	467									
46	722.1	9.3	197.2	3.5	358.0			65.0	146.8	46									
		35.7	681.2	1.0	80.3	6.0	142.1		136.2										
		36.7	813.6	0.9	90.8				123.1										
			176.0		118.7		66.6		77.8										
			190.3		140.4				101.0										
			4163.1	30.9	1566.0	33.9	1993.2	250.6	2387.8										
			4550.6	34.8	1754.1			283.8	2254.9										
			7495.6	97.2	3241.3	113.9	3181.5	611.5	4079.3										
			8389.5	112.2	3676.9			657.7	3781.9										
471	372.9	103.5	2685.6	56.6	1620.4		1175.9	540.2	1303.0	471									
472	381.6	78.4	2942.6	72.7	1827.8			594.9	1322.0	472									
473	880.7	263.7	3388.4	48.3	2528.7	102.0	1438.1	602.2	3336.5	473									
474	79.4	284.6	4208.8	55.4	2848.9			657.8	3252.5	474									
47	1616.9	806.7	5588.2	127.4	5306.4		1970.2	1384.4	9800.7	47									
		981.5	6285.6	140.1	5548.0			1479.3	9891.2										
					1030.5	301.5	2626.1	1022.9											
					997.8			1052.0											
					10485.9	403.5	7210.4	3549.8	14440.3										
					11222.5			3784.1	14465.7										
481	186.8	68.3	3752.0		2477.3	72.8	1789.6	199.5	1901.4	481									
482	11.3	68.2	3878.1		2434.7			214.1	1865.5	482									
483	736.3	10.6			37.2		38.7	10.9	42.7	483									
48	935.8	9.1			33.1			9.5	41.1	48									
					3776.3	168.9	3234.2	911.0	4416.1										
					3949.2			1023.2	4492.7										
					6290.8	241.7	5062.5	1121.5	6358.2										
					6437.0			1246.7	6399.3										
491	950.4	5.5	419.5		389.8	17.9	400.3	15.1	239.2	491									
492		5.8	454.7		405.0			15.3	194.9	492									
493	57.3		190.1		41.4		50.0		28.9	493									
494	46.6		198.0		43.8				30.4	494									
495	33.6		298.5		270.9		136.8	46.5	259.1	495									
49	1050.4		332.1		259.1			59.0	274.3	49									
			575.0	4.8	590.3	20.4	170.7	22.7	309.5										
			611.3	0.4	582.9			26.5	319.3										
			215.8	5.1	261.0		93.4	43.4	541.1										
			240.9	5.2	280.2			45.7	548.6										
			1698.9	14.7	1553.4	56.0	851.1	127.7	1377.8										
			1836.9	12.1	1571.0			146.6	1367.5										
500	45.0		6458.3			64.6	107.9		3729.4	500									
501	1196.6		7615.7						3390.0	501									
502	708.7		6544.7		5010.8	205.7	9704.9	2890.2	9249.9	502									
503	300.7		7430.2		5120.5			3135.2	8434.5	503									
504	269.8		6815.0		7167.2	49.7		1518.5	3736.8	504									
			7384.7		7655.0			1612.8	3855.1										
			4937.7		4475.5				2533.8										
			5305.1		4964.4				2553.7										
			2555.9		3085.1	8.8	83.5	527.4	1265.4										
			2959.4		3362.1			560.9	1145.9										
1	3819.2	80.4	29773.6	418.5	19497.0	749.5	17061.4	803.5	32466.8	1									
I (a)	26248.3	51.4	30864.0	342.0	21358.9			911.5	35101.1	I (a)									
		13375.1	267346.4	3741.6	140150.2	8857.8	118346.0	33739.1	151637.5										
		14113.0	289913.3	3778.0	146499.8			34782.4	147227.6										
5	2504.4		27311.6		19738.7	388.7	10747.9	4936.1	20515.3	5									
			30695.2		21101.9			5309.0	19379.3										
1/4	29966.7	13430.6	296946.7	4206.1	158460.6	9901.7	134543.3	33739.1	181579.2	1/4									
		14165.2	320251.6	4228.0	166902.2			34782.4	179268.5										

ANTEIL DER VERSCHIEDENEN INDUSTRIEZWEIGE AN DER GESAMTZAHL DER BESCHAEFTIGTEN

SHARE OF THE DIFFERENT INDUSTRIES IN THE TOTAL NUMBER OF PERSONS EMPLOYED

PART DES DIFFERENTES BRANCHES INDUSTRIELLES DANS LE NOMBRE TOTAL DES PERSONNES OCCUPEES

ANGABEN UEBER DIE UNTERNEHMEN

DATA ON ENTERPRISES

DONNEES SUR LES ENTREPRISES

IN V.H.	1989										EN %
	1990										
NACE	BELGIQUE I I I	DANMARK I I I	DEUTSCHL. I I I	HELLAS I I I	FRANCE I I I	IRELAND I I I	ITALIA I I I	NEDERLAND I I I	UNITED I I I	KINGDOM I I I	NACE
11	1.1 : A	:	2.4 2.1 B	2.3 2.5	0.7 0.7	0.3 C	:	:	2.0 1.7	11	
12	:	:	:	:	:	:	:	:	:	12	
13	:	:	0.1 0.1	0.3 0.3	0.3 0.2	:	0.3	:	0.7 0.8	13	
14	0.3 : D	0.2 0.2	0.4 0.3	1.8 1.9	0.7 0.7	:	0.6 E	:	0.3 0.3	14	
151	:	:	:	:	:	:	:	:	:	151	
152	:	:	:	:	0.4	:	:	:	:	152	
15	:	:	:	:	0.4	:	:	:	:	15	
161	:	:	3.3	:	3.5	7.2	4.5	:	3.3	161	
162	:	:	3.2 0.3	:	3.5 0.8	F	0.8	:	3.2 1.8	162	
163	:	G	0.4	:	0.8	:	:	:	1.8	163	
16	3.5 :	:	3.7 3.6	:	4.5 4.4	7.2 H	5.3	:	5.0 5.0	16	
17	1.1 :	:	0.3 0.3	:	0.8 0.8	:	0.4	:	0.8 0.8	17	
212	:	:	:	1.0	:	:	0.1	:	:	212	
21	:	:	:	1.0	:	:	0.1	:	:	21	
221	4.8 :	0.6 0.6	2.1 2.0	1.3 1.3	1.5 1.4	:	2.4	:	1.2 1.2	221	
222	0.4 :	0.5 0.5	0.5 0.5	0.5 0.5	0.4 0.4	:	0.6	L	0.4 0.4	222	
223	1.6 :	0.1 0.1	0.5 0.5	0.4 0.4	0.5 0.5	0.9 K	0.4	:	0.5 0.5	223	
224	2.0 :	0.1 0.1	1.0 1.0	2.0 1.9	0.9 0.9	:	0.9	:	0.9 0.9	224	
22	8.9 :	1.4 1.3	4.1 4.0	4.1 4.1	3.2 3.1	0.9	4.2	L	3.1 3.0	22	
231	0.6 :	0.2 0.2 D	0.3 0.3	0.7 0.8	0.7 0.7	:	0.4	:	0.1 0.1	231	
232-9	:	:	0.2 0.2 P	:	0.1 0.1	:	0.1	:	0.1 0.1	232-9	
23	0.6 :	0.2 0.2	0.4 0.4	2.9 2.9	0.8 0.8	3.6 Q	0.4	:	0.2 1.2	23	
241	0.4 :	0.3 0.2	0.2 0.2	:	0.2 0.1	:	0.4	:	0.4 0.4	241	
242	0.4 :	:	0.3 0.3	1.8 1.9	0.4 0.3	:	0.5	S	0.2 0.2	242	
243.1-5	:	1.5 1.6	0.8 0.7	:	0.6 0.6	:	0.8	:	0.7 0.7	243.1-5	
243.6	:	0.7 0.7 T	0.1 0.1	:	0.2 0.2	:	0.3	:	0.2 0.2	243.6	
243	1.6 :	2.3 2.3 T	0.9 0.9	1.1 1.1	1.0 1.1	3.0 V	1.2	:	0.9 0.9	243	
244	:	:	0.1 :	:	0.1 :	:	:	:	0.2 0.1	244	
245	0.1 :	0.6 0.6 X	0.2 0.2	0.7 0.7	0.1 0.1	:	0.4	:	0.7 0.7	245	
246	:	:	0.1 0.1	:	0.1 0.1	:	0.1	:	0.1 0.1	246	
247	2.0 :	0.4 0.4	1.0 1.0	0.6 0.6	1.4 1.4	2.4	1.0	:	0.9 0.9	247	
248	0.4 :	1.0 1.0	0.8 0.9 Z	1.2 1.2	0.8 0.8	0.3	1.8	:	1.2 1.1	248	
24	4.9 :	4.5 4.5	3.6 3.5	6.2 6.2	4.0 4.0	5.8	5.4	:	4.6 4.5	24	
251-3	3.9 :	1.1 0.8	4.3 4.2	2.0 2.1	2.1 2.1	1.4	2.5	AC	2.3 2.3 AD	251-3	
255	2.1 :	0.8 0.8	1.3 1.3 AF	0.4 0.5	0.5 0.5	0.4	0.4	:	0.6 0.6	255	
256	2.1 :	0.3 0.3	:	0.6 0.7	1.6 1.6	0.8	0.6	:	1.0 1.0	256	
257	1.8 :	3.0 3.1	1.4 1.4	2.0 2.3	2.0 2.1	3.5	2.2	:	1.7 1.7	257	
258	0.8 :	0.5 0.5 AH	0.9 0.8	1.8 1.7	1.3 1.3	0.4	0.7	:	0.8 0.8	258	
259.1	:	:	0.2 0.2	:	0.3 0.3	:	0.1	:	0.2 0.2	259.1	

ANTEIL DER VERSCHIEDENEN INDUSTRIEZWEIGE
AN DER GESAMTZAHLE DER BESCHAEFFTIGTEN

SHARE OF THE DIFFERENT INDUSTRIES
IN THE TOTAL NUMBER
OF PERSONS EMPLOYED

PART DES DIFFERENTES BRANCHES INDUSTRIELLES
DANS LE NOMBRE TOTAL
DES PERSONNES OCCUPEES

ANGABEN UEBER DIE UNTERNEHMEN

DATA ON ENTERPRISES

DONNEES SUR LES ENTREPRISES

IN V.H.	1989											EN X
	1990											
NACE	BELGIQUE	DANMARK	DEUTSCHL.	HELLAS	FRANCE	IRELAND	ITALIA	NEDERLAND	UNITED KINGDOM	NACE		
	BELGIE											
259.2-4	:	0.1	0.5	:	:	:	0.1	:	0.1	:	259.2-4	
259	:	0.1	0.5 AB	:	0.1	0.5	0.2	:	0.1	:	259	
25	10.6	5.8	8.5	6.9	8.0	7.4	6.7	AB	6.7	:	25	
26	:	:	8.3 AB	7.3	8.1	AB	:	AB	6.8	AD	26	
25+26	10.6	5.8	8.5	7.1	8.1	7.4	7.2	:	6.9	:	25+26	
311	0.7	0.8	1.4	0.3	1.2	0.4	1.3	:	1.1	:	311	
312	0.3	0.9	1.4	0.3	1.2	AJ	:	:	1.1	:	312	
313	1.0	1.1	1.3	0.1	3.0	0.6	1.5	:	0.8	:	313	
314	2.4	2.3	1.2	0.6	0.8	1.1	1.9	:	1.1	:	314	
315	0.8	0.9	1.2	0.6	0.8	:	:	:	1.1	:	315	
316.5	0.3	0.5	0.1	:	2.1	0.5	0.5	:	0.8	:	316.5	
316.6	0.6	1.2	0.5	:	0.6	:	0.5	:	0.2	:	316.6	
316	2.3	3.8	4.5	3.6	2.5	2.4	2.3	:	0.4	:	316	
319	:	3.9	4.7	4.2	2.5	AL	:	:	3.2	:	319	
31	7.4	8.9	10.2	5.0	10.8	4.9	8.3	:	3.3	:	31	
321	0.8	1.6	0.6	0.2	0.6	:	1.0	:	7.8	:	321	
322	0.9	1.8	0.6	0.2	0.6	:	0.6	:	8.1	:	322	
323	0.7	0.6	2.2	:	0.6	:	1.7	:	0.3	:	323	
324	0.6	0.6	2.3	:	0.6	:	1.7	AN	1.0	:	324	
325	1.8	0.2	0.8	:	0.2	:	0.6	:	0.2	:	325	
326	0.5	0.2	0.8	:	0.2	:	0.2	:	0.9	:	326	
327	0.2	1.6	1.8	:	0.8	:	1.5	:	0.9	:	327	
328	2.4	1.7	1.9	0.1	0.9	:	1.8	:	1.7	:	328	
32	7.9	3.1	2.2	0.2	1.4	:	1.4	:	0.7	:	32	
33	0.2	3.1	2.3	0.2	1.4	:	1.4	:	0.7	:	33	
341	0.4	0.1	1.3	:	0.6	:	0.8	:	0.6	:	341	
342	1.2	0.1	1.3	:	0.6	:	0.8	:	0.6	:	342	
343	0.9	0.4	1.4	:	0.2	:	0.8	:	0.6	:	343	
344	4.5	0.4	1.4	:	0.2	:	0.8	:	0.6	:	344	
345	:	7.7	4.6	1.2	2.4	:	2.9	:	4.4	:	345	
346	0.2	7.8	4.5	1.3	2.4	:	2.4	AP	4.5	:	346	
347	1.0	15.5	14.9	1.7	6.7	3.9	11.2	AP	9.8	:	347	
348	0.9	15.7	15.0	1.7	6.9	:	9.9	:	9.9	:	348	
34	9.1	0.5	1.3	:	1.6	4.3	1.5	:	1.2	:	34	
351	:	0.5	1.3	:	1.6	:	1.5	:	1.2	:	351	
352	:	0.5	1.3	:	1.6	:	1.5	:	1.2	:	352	
353	:	0.5	1.3	:	1.6	:	1.5	:	1.2	:	353	
35	8.6	0.6	0.6	0.6	0.6	2.4	0.5	AS	0.7	:	35	
361	0.6	1.2	5.8	1.0	3.6	1.6	1.6	:	2.1	:	361	
362	1.8	0.9	5.6	1.1	3.7	1.6	1.6	:	2.0	:	362	
363	:	0.9	0.2	0.2	0.3	0.5	1.6	:	1.2	:	363	
36	8.6	4.5	6.6	0.6	2.5	3.5	1.8	:	1.2	:	36	
37	:	6.5	6.5	0.7	2.6	3.5	1.8	:	1.2	:	37	
38	:	1.2	1.2	0.3	3.7	3.4	1.7	:	1.3	:	38	
39	:	1.1	1.1	0.2	3.6	AW	1.7	:	1.4	:	39	
40	0.2	1.0	1.1	1.0	1.0	:	1.4	:	0.9	:	40	
41	1.0	1.1	1.2	0.8	0.8	:	1.4	:	0.8	:	41	
42	0.9	0.5	0.5	:	0.4	:	0.3	:	0.6	:	42	
43	0.9	0.6	0.5	:	0.4	:	2.3	:	0.5	:	43	
44	9.1	0.6	0.6	:	:	:	:	:	:	:	44	
45	10.3	10.3	15.7	3.9	12.1	11.5	11.2	:	11.3	:	45	
46	10.4	10.4	15.5	4.1	12.0	:	11.0	:	11.0	:	46	
47	:	7.7	0.7	5.9	:	4.8	:	AZ	5.8	:	47	
48	:	7.8	0.7	5.9	:	:	:	:	6.0	:	48	
49	:	0.6	0.1	0.6	:	0.5	:	:	:	:	49	
50	:	0.6	0.1	0.7	:	:	:	:	:	:	50	
51	:	0.6	0.1	0.7	:	1.7	:	:	:	:	51	
52	8.6	1.4	11.2	0.9	9.6	0.7	7.0	BB	5.8	:	52	
53	1.4	1.4	11.3	0.9	9.6	:	:	:	6.0	:	53	
54	0.6	3.0	0.5	3.4	0.6	:	1.0	:	1.4	:	54	
55	:	3.1	0.5	3.7	0.5	:	:	:	1.4	:	55	
56	1.8	0.1	0.1	0.9	0.2	:	0.5	:	0.4	:	56	
57	:	0.2	0.2	0.9	0.2	:	:	:	0.4	:	57	
58	:	0.4	0.1	:	0.3	:	0.6	:	0.1	:	58	
59	:	0.4	0.1	:	0.3	:	:	:	0.1	:	59	
60	:	0.4	0.1	:	0.3	:	:	:	0.1	:	60	

ANTEIL DER VERSCHIEDENEN INDUSTRIEZWEIGE
AN DER GESAMTZAHL DER BESCHAEFTIGTEN

SHARE OF THE DIFFERENT INDUSTRIES
IN THE TOTAL NUMBER
OF PERSONS EMPLOYED

PART DES DIFFERENTES BRANCHES INDUSTRIELLES
DANS LE NOMBRE TOTAL
DES PERSONNES OCCUPEES

ANGABEN UEBER DIE UNTERNEHMEN

DATA ON ENTERPRISES

DONNEES SUR LES ENTREPRISES

IN V.H.	IN %											NACE
	1989	1990										
NACE	BELGIQUE BELGIE	DANMARK	DEUTSCHL.	HELLAS	FRANCE	IRELAND	ITALIA	NEDERLAND	UNITED KINGDOM		NACE	
364	:	:	1.0	1.7	3.0	:	1.3	:	3.8		364	
365	:	:	0.9	1.8	3.1	:	:	:	4.0		365	
36	2.4	3.4	1.7	6.1	4.0	0.8	3.4	:	5.7		36	
	:	3.5	1.7	6.4	4.1	:	:	BE	5.9			
371	0.2	0.2	0.8	0.2	0.2	:	0.4	:	1.1		371	
372	0.1	0.2	0.7	0.1	0.1	:	1.1	BF	1.1		372	
373	:	0.6	0.7	:	0.4	:	0.3	:	0.4		372	
373	:	0.5	0.7	:	0.4	:	:	:	0.4		373	
374	:	0.6	0.4	:	0.5	:	0.4	BG	0.2		373	
374	:	0.5	0.4	:	0.5	:	:	:	0.3		374	
37	0.3	1.4	2.0	0.2	1.3	4.3	1.1	:	0.1		374	
	:	1.3	2.0	0.2	1.3	:	:	:	1.7		37	
411	0.2	0.6	0.1	0.8	0.1	0.2	0.2	:	0.1		411	
412	1.4	0.6	0.1	0.8	0.1	:	:	:	0.1		411	
413	BH	6.9	0.8	1.1	2.9	5.6	1.2	:	2.5		412	
414	1.2	6.7	0.8	1.1	2.9	:	:	:	2.5		412	
414	1.0	2.3	0.5	1.9	1.7	6.2	1.1	:	0.9		413	
415	:	2.3	0.5	1.8	1.7	:	:	:	0.9		413	
416	0.2	0.5	0.3	4.2	0.5	0.8	0.6	:	0.4		414	
416	0.3	0.4	0.3	4.2	0.5	:	:	:	0.4		414	
417	0.1	2.2	0.2	0.5	0.2	1.0	0.1	:	0.7		415	
417	0.1	2.2	0.2	0.5	0.2	:	:	:	0.5		415	
418	:	0.5	0.1	0.6	0.2	0.4	0.2	:	0.1		416	
418	:	0.5	0.1	0.6	0.2	:	:	:	0.1		416	
419	1.7	0.9	1.4	1.1	1.0	2.7	0.7	BL	:		417	
420	0.4	1.0	1.5	1.2	0.9	:	:	BM	:		417	
421	1.2	0.1	0.1	0.8	0.3	:	0.7	:	3.1		418	
422	0.5	0.1	0.1	0.9	0.3	:	:	:	3.2		418	
423	0.6	1.7	0.6	1.2	0.7	2.9	0.2	:	0.1		419	
424	0.1	1.7	0.7	1.2	0.7	0.8	0.3	:	1.0		420	
425-6	:	0.5	0.2	0.2	0.5	0.8	0.3	:	1.2		421	
427	1.3	0.4	0.2	0.3	0.5	0.5	0.4	:	0.4		422	
428	0.5	1.2	0.7	1.6	0.7	1.2	0.4	:	1.3		423	
429	0.8	0.6	0.2	0.3	0.5	0.5	1.2	BK	0.4		423	
41/42	11.5	1.2	0.1	0.5	0.3	0.3	:	:	1.3	BN	424	
	:	0.5	0.1	0.5	0.3	:	:	:	0.3		424	
	:	1.6	0.8	1.4	0.5	:	:	BO	0.1		425-6	
	:	1.6	0.8	1.4	0.5	:	:	:	0.1		425-6	
	:	1.9	0.8	1.1	0.8	2.3	0.2	:	0.7		427	
	:	1.6	0.8	1.2	0.8	:	:	BQ	0.7		427	
	:	0.3	0.3	1.1	1.2	0.4	0.3	:	0.5		428	
	:	0.3	0.3	1.1	1.2	0.4	0.3	:	0.5		428	
	:	0.6	0.2	2.9	2.9	:	1.9	BR	0.6		429	
	:	0.5	0.2	2.9	2.9	:	:	:	0.3		429	
	:	19.7	6.6	20.8	9.9	26.1	7.6	:	0.3		41/42	
	:	19.6	6.8	20.8	9.8	:	:	:	12.4		41/42	
	:	19.6	6.8	20.8	9.8	:	:	:	12.6		41/42	
431	1.2	0.2	0.2	0.6	0.6	0.9	1.5	:	0.8		431	
432	0.1	0.1	0.2	0.6	0.5	:	0.7	BS	0.7		431	
432	1.5	0.3	0.8	6.7	0.8	1.1	1.4	:	0.6		432	
433	1.1	0.1	0.7	5.7	0.9	BT	:	:	0.6	BU	432	
434	0.3	0.5	0.3	0.6	0.4	:	0.8	:	:		433	
435	0.3	0.5	0.3	0.6	0.4	:	:	:	0.1		433	
436	0.9	1.2	0.7	5.0	1.6	2.4	2.2	BW	0.1		434	
437	0.8	1.2	0.7	4.8	1.5	:	:	:	0.1		434	
438.1	:	0.2	0.4	1.3	0.5	:	1.2	:	1.4		436	
438.2-3	:	0.4	0.4	1.2	0.4	:	:	:	0.5		437	
438	1.7	0.3	0.2	0.6	0.2	0.5	0.1	:	0.4		438.1	
439	0.5	0.3	0.2	0.5	0.2	:	:	:	0.5		438.1	
43	8.0	0.3	0.4	1.5	0.7	0.9	0.5	:	0.4		438.2-3	
	:	3.0	3.0	17.0	5.0	5.9	7.8	BY	0.5		438.2-3	
	:	2.7	2.8	15.3	4.7	BZ	:	:	0.1		438.2-3	
	:	2.7	2.8	15.3	4.7	:	:	:	0.1		438.2-3	
441	0.1	:	0.1	0.3	0.1	0.2	0.6	:	0.2		438	
442	0.1	0.2	0.2	0.1	0.1	0.5	:	CA	0.2		438	
44	0.1	0.1	0.2	0.2	0.5	:	0.4	:	0.2		439	
	:	0.1	0.2	0.2	0.5	:	:	:	0.2		439	
	0.1	0.2	0.3	0.4	0.6	0.2	1.0	:	0.3		44	
	:	0.1	0.3	0.4	0.6	:	:	:	0.3		44	

ANTEIL DER VERSCHIEDENEN INDUSTRIEZWEIGE
AN DER GESAMTZAHL DER BESCHAFTIGTEN

SHARE OF THE DIFFERENT INDUSTRIES
IN THE TOTAL NUMBER
OF PERSONS EMPLOYED

PART DES DIFFERENTES BRANCHES INDUSTRIELLES
DANS LE NOMBRE TOTAL
DES PERSONNES OCCUPEES

ANGABEN UEBER DIE UNTERNEHMEN

DATA ON ENTERPRISES

DONNEES SUR LES ENTREPRISES

1989
1990

NACE	IN %											NACE
	I 1 I	BELGIQUE I I	DANMARK I I	DEUTSCHL. I I	HELLAS I I	FRANCE I I	IRELAND I I	ITALIA I I	NEDERLAND I I	UNITED I I	KINGDOM I I	
451-2	0.2	0.3	0.4	1.5	1.2	0.6	2.6	:	:	1.1	451-2	
453-4	3.9	1.9	2.1	10.7	3.4	5.6	5.4	:	:	4.1	453-4	
455	0.5	0.7	0.2	0.3	:	0.5	0.3	CD	:	0.6	455	
456	:	0.6 CE	0.2 CF	0.4	:	:	0.1	:	:	0.6	456	
45	4.7	2.8	2.8	12.8	4.7	6.7	8.4	:	:	5.8	45	
461	0.2	0.2	0.2	0.2	0.3	0.7	0.1	:	:	0.4	461	
462	0.5	0.4	0.3	1.0	0.3	:	0.3	CI	:	0.1	462	
463	0.5	1.7	0.6	0.2	0.6	0.6	0.4	:	:	0.6	463	
464	0.1	0.1	0.1	0.1	0.4	:	0.2	:	:	0.2	464	
465	0.2	0.3	0.3	0.1	0.4	0.2	0.2	:	:	0.1	465	
466	:	CJ	0.3 CK	0.1	0.1	0.2	0.1	CL	:	0.1	466	
467	2.3	3.4	1.9	1.2	1.6	1.1	2.3	:	:	2.2	467	
46	3.8	6.1	3.4	2.8	3.5	2.9	3.6	:	:	3.7	46	
471	1.0	0.6	0.8	1.6	0.8	:	0.8	:	:	0.7	471	
472	1.8	2.1	1.5	1.2	2.0	1.8	1.2	:	:	2.6	472	
473	3.5	6.0	2.2	2.6	3.7	CM	1.6	:	:	5.5	473	
474	0.2	5.9	2.2	2.8	3.7	:	1.2	:	:	5.7 CD	474	
47	6.4	8.7	4.4	5.5	7.1	CP	4.9	:	:	8.8	47	
481	0.7	0.6	1.5	:	2.3	1.2	1.6	:	:	1.4	481	
482	:	0.6	1.5 CR	:	2.2	CR	:	:	:	1.4	482	
483	2.9	3.8	3.6	2.3	3.0	3.6	3.0	:	:	3.4	483	
48	3.7	3.9	3.8	2.5	3.1	:	:	:	:	3.4	48	
491	0.8	0.1	0.2	:	0.3	0.5	0.4	:	:	0.2	491	
492	:	0.1	0.2	:	0.4	:	0.1	:	:	0.2	492	
493	0.2	:	0.1	:	:	:	0.1	:	:	:	493	
494	0.1	0.9	0.3	0.2	0.5	0.5	0.2	:	:	0.3	494	
495	0.1	1.0	0.3	0.2	0.5 CS	:	0.4	:	:	0.4	495	
49	1.1	0.6 CT	0.1	0.2	0.2	CU	0.1	CT	:	0.5	49	
500	0.2	1.5 CV	0.8	0.5	1.4	1.4	1.0	:	:	1.4	500	
501	6.3	1.6	0.8	0.5	1.3 CS	1.3 CS	:	:	:	1.3	501	
502	3.6	:	2.9	:	:	1.1	0.1	:	:	3.7	502	
503	2.0	:	2.6	:	:	4.0	9.0	:	:	3.5	503	
504	1.7	:	2.6	:	:	5.1	:	:	:	5.9	504	
1	6.0	0.2	6.8	4.4	6.7	7.5	6.6	:	:	8.9	1	
I (a)	100.0	100.0	100.0	100.0	100.0	100.0	100.0	:	:	100.0	I (a)	
5	13.8	:	12.8	:	19.4	8.2	10.1	:	:	15.6	5	
1/4	106.3	100.2	106.9	106.5	106.9	111.1	106.5	:	:	108.7	1/4	
	:	100.2	106.5	106.7	106.7	:	:	:	:	108.6		

II/2

Mitgliedstaaten

Tabellen nach Tatbeständen
Angaben nach fachlichen Einheiten (FE)

Member States

Tables presented by variables
Data by kind-of-activity units (KAU)

Etats membres

Tableaux par variable
Données par unités d'activité économique (UAE)

ANZAHL DER LOHN- UND GEHALTSEMPFÄNGER
INSGESAMT, OHNE HEIMARBEITER
ANGABEN NACH FACHLICHEN EINHEITEN

TOTAL NUMBER OF EMPLOYEES,
EXCLUDING HOME WORKERS
DATA BY KIND OF ACTIVITY UNITS

NOMBRE DE SALARIES, TOTAL,
SAUF OUVRIERS A DOMICILE
DONNEES PAR UNITES D'ACTIVITE ECONOMIQUE

1989
1990

NACE	I I I	BELGIQUE I I I	DANMARK I I I	DEUTSCHL. I I I	HELLAS I I I	FRANCE I I I	IRELAND I I I	ITALIA I I I	NEDERLAND I I I	UNITED I I I	KINGDOM I I I	NACE
11		8253 : A	:	:	6688 7053	:	570 : C	:	:	87770 74634		11
12		:	:	:	:	:	:	:	:	1847 1768		12
13		:	:	:	877 841	:	:	7401	:	31000 37000		13
14		1952 : D	1774 1673	:	5066 5341	:	:	16693 : E	8467 8049 E	14383 13861		14
161		17443	:	:	:	:	11884	127851	:	145349 140446		161
162		4437 : G	:	:	:	:	:	24069	:	78913 79293		162
163		:	:	:	:	:	:	316	:	:		163
16		21880	:	:	:	:	11884	152236	:	224262 219739		16
17		6754	:	:	:	:	:	15552	:	36451 35963		17
212		:	:	:	2921	:	:	1598	:	:		212
21		:	:	:	2777	:	:	1598	:	:		21
221		27142 : J	2199 2204	:	3650 3734	:	:	67057	28735 28045 L	54699 50835		221
222		2443	1677 1568	:	1541 1373	:	:	18405	:	17220 17140		222
223		10352	478 497	:	1059 1109	:	1556 : K	17035	:	24230 23580		223
224		12381	361 295	:	5623 5429	:	:	26185	:	40419 40617		224
22		52318 : M	4715 4564	:	11873 11645	:	1556	128682	28735 28045 L	136568 132172		22
231		3601 : N	547 497 O	:	1858 2041	:	:	10693	:	3708 3814		231
232-9		:	326	:	:	:	:	4247	:	3079		232-9
23		3601	318 873 815	:	8109 8135	:	5879 : Q	14940	:	2913 6787 6727		23
241		2497	887 739	:	:	:	:	12523	2497 2592	19496 18139		241
242		2692 : R	:	:	5327 5269	:	:	15207	:	8545 8460		242
243.1-5		:	5801 6023	:	:	:	:	24586	:	31515 30865		243.1-5
243.6		:	2148 2168 I	:	:	:	:	9784	:	7274 7472		243.6
243		9636 : U	7949 8191 T	:	3112 3145	:	5020 : V	34370	:	38789 38337		243
244		:	:	:	:	:	:	506	:	7531 4824		244
245		734 : W	1995 1863 X	:	1927 2034	:	:	11141	:	30810 31824		245
246		:	:	:	:	:	:	2410	:	4428 4407		246
247		13505	2520 2619	:	1686 1615	:	4002	31258	5995 6062	41763 39463		247
248		2683	1940 1986	:	3513 3287	:	547	54126	3545 3716	52339 49729		248
24		31747 : Y	15291 15398	:	17632 17477	:	9569	161541	:	203701 195183		24
251-3		22511 : AB	5668 4440	:	5891 5890	:	2260	73622	:	103678 100221 AC	AD	251-3
255		12768	2829 2790	:	1259 1291	:	688	12875	6661 6788	27303 26937		255
256		13525	1019 1856	:	1683 1856	AF	1250	17599	:	45260 44176		256
257		11934 : AG	8235 8633	:	5777 6467	:	5857	63004	:	75172 74914		257
258		4860	1994 1901 AH	:	5073 4665	:	723	19480	4348 4536	34554 35913		258
259.1		:	:	:	:	:	:	4360	:	7467 7223		259.1
259.2-4		:	195 170	:	:	AB	:	2517	:	5864 5493		259.2-4
259		:	195 170	:	223	AB	1535	6877	6711 6859	13331 12716		259
25		65598 : AB	19940 18993	:	19906 20565 AI	AB	12313 : AB	193457	:	299298 294877 AD		25
26		:	:	:	651	:	:	16150	:	9685 9362		26

ANZAHL DER LOHN- UND GEHALTSEMPFÄNGER
INSGESAMT, OHNE HEIMARBEITER

TOTAL NUMBER OF EMPLOYEES,
EXCLUDING HOME WORKERS

NOMBRE DE SALARIES, TOTAL,
SAUF OUVRIERS A DOMICILE

ANGABEN NACH FACHLICHEN EINHEITEN

DATA BY KIND OF ACTIVITY UNITS

DONNEES PAR UNITES D'ACTIVITE ECONOMIQUE

1989
1990

NACE	BELGIQUE BELGIE	DANMARK	DEUTSCHL.	HELLAS	FRANCE	IRELAND	ITALIA	NEDERLAND	UNITED KINGDOM	NACE
25+26	65598	19940		20557		12313	209607		308983	25+26
	:	18993	:	20565	:	:	:	:	304239	
311	4708	2905	:	843	:	609	36321	5116	50920	311
	:	3041	:	845	:	:	:	5240	48367	
312	1567	:	:	:	:	:	22468	:	35668	312
	:	:	:	:	:	:	:	:	36447	
313	6273	3865	:	314	:	964	44427	1856	35439	313
	:	4177	:	323	:	:	:	1861	36374	
314	15328	8199	:	1853	:	1858	58477	19602	48497	314
	:	8070	:	1539	:	:	:	20954	49051	
315	6801	3597	:	1018	:	750	18716	4370	33404	315
	:	4570	:	535	:	:	:	4260	36857	
316.5	2403	1765	:	:	:	:	7200	:	9876	316.5
	:	1856	:	:	:	:	:	:	8939	
316.6	3518	4250	:	:	:	:	14288	:	17760	316.6
	:	4160	:	:	:	:	:	:	19325	
316	14179	13153	:	10249	:	3974	68741	26311	142877	316
	:	13397	:	11822	:	:	:	27384	145571	
319	:	:	:	:	:	:	2392	5556	:	319
	:	:	:	:	:	:	:	5470	:	
31	48856	31719	AM	14277	:	8155	251542	:	346805	31
	:	33255	AM	15064	:	:	:	:	352667	
321	4903	5721	:	695	:	:	28542	4494	13903	321
	:	6354	:	481	:	:	:	4876	14492	
322	5475	2029	:	:	:	:	52906	4411	43698	322
	:	2100	:	:	:	:	:	4672	43014	
323	4449	696	:	:	:	:	20018	:	7784	323
	:	619	:	:	:	:	:	AN	7307	
324	3616	5757	:	:	:	:	44278	:	41109	324
	:	5955	:	168	:	:	:	:	40335	
325	11545	10517	:	661	:	:	52331	:	73598	325
	:	10462	:	541	:	:	:	:	74128	
326	3205	616	:	:	:	:	24460	1554	29536	326
	:	441	:	:	:	:	:	1610	28702	
327	1308	1445	:	:	:	:	22925	:	26556	327
	:	1452	:	:	:	:	:	:	25002	
328	15125	26791	:	3374	:	:	86339	:	197415	328
	AD	27084	:	3583	:	:	:	AP	198199	
32	49626	53572	:	4965	:	6513	331799	72512	433599	32
	:	54467	:	4843	:	:	:	76771	431179	
33	1287	1879	:	:	:	7182	30712	:	51805	33
	AQ	1800	:	:	:	:	:	:	51464	
341	2407	:	:	1749	:	3984	14833	112005	32281	341
	AR	:	:	1775	:	:	:	110096	29776	
342	7124	:	:	2874	:	2650	49401	:	92084	342
	:	:	AT	2952	:	AU	:	:	89363	
343	5673	:	:	613	:	891	52609	:	51406	343
	:	:	:	646	:	:	:	:	51713	
344	27597	:	:	1737	:	5784	53168	:	201960	344
	AV	:	:	2081	:	:	:	:	190030	
345	:	:	:	755	:	5667	47964	:	59220	345
	:	:	:	508	:	AM	:	:	59261	
346	969	:	:	3239	:	:	39535	:	38409	346
	AX	:	:	3300	:	:	:	:	35496	
347	5839	:	:	:	:	:	8304	:	26150	347
	:	:	:	:	:	:	:	:	23349	
348	5703	:	:	:	:	:	68476	:	:	348
	:	:	:	:	:	:	:	:	:	
34	55314	36369	:	11113	:	18976	334290	112005	501510	34
	:	36753	:	11386	:	:	:	110096	478990	
351	:	:	:	1883	:	:	138610	:	259721	351
	:	:	:	1932	:	:	:	AZ	261041	
352	:	:	:	382	:	:	15053	:	:	352
	:	:	:	322	:	:	:	:	:	
353	:	:	:	238	:	:	47537	:	:	353
	:	:	:	262	:	:	:	:	:	
35	54228	4974	:	2503	:	1175	201200	54679	259721	35
	:	4927	:	2516	:	:	:	55677	261041	
361	3531	10334	:	9899	:	:	26254	:	62665	361
	:	10740	:	10303	:	:	:	:	59931	
362	11419	:	:	2513	:	:	31699	:	18573	362
	BC	:	:	2469	:	:	:	:	19124	
363	:	1462	:	:	:	:	16729	:	2538	363
	:	1297	BD	:	:	:	:	:	3639	
364	:	:	:	5041	:	:	41393	:	167422	364
	:	:	:	5152	:	:	:	:	172698	
365	:	:	:	:	:	:	1566	1865	3532	365
	:	:	:	:	:	:	:	1967	3265	
36	14950	11796	:	17599	:	1257	117641	:	254730	36
	:	12037	:	18064	:	:	:	BE	258657	
371	938	730	:	449	:	:	11209	:	48077	371
	:	712	:	412	:	:	:	BF	47126	
372	744	2014	:	:	:	:	9068	:	15777	372
	:	1851	:	:	:	:	:	:	15689	

ANZAHL DER LOHN- UND GELDTSEMPFÄNGER
INSGESAMT, OHNE HEIMARBEITER

TOTAL NUMBER OF EMPLOYEES,
EXCLUDING HOME WORKERS

NOMBRE DE SALAIRES, TOTAL,
SAUF OUVRIERS A DOMICILE

ANGABEN NACH FACILICHEN EINHEITEN

DATA BY KIND OF ACTIVITY UNITS

DONNEES PAR UNITES D'ACTIVITE ECONOMIQUE

1989
1990

NACE	BELGIQUE BELGIE	DANMARK	DEUTSCHL.	HELLAS	FRANCE	IRELAND	ITALIA	NEDERLAND	UNITED KINGDOM	NACE
462	3333	1204	:	2936	:	:	9871	:	4493	462
	:	1134	:	3063	:	:	:	:	4470	
463	3335	5944	:	583	:	1040	11870	8468	27340	463
	:	5763	:	652	:	:	:	8713	26389	
464	473	244	:	260	:	:	5428	1710	6872	464
	:	259	:	304	:	:	:	1696	7019	
465	955	682	:	137	:	290	4880	:	6369	465
	CJ	619	CK	148	:	:	CL	:	6230	
466	:	396	:	:	:	306	2616	:	5403	466
	:	346	:	:	:	:	:	:	5424	
467	14526	12267	:	3273	:	1894	68355	9104	97775	467
	:	12309	:	3164	:	:	:	9843	95336	
46	23799	21401	:	7845	:	4693	106413	20839	164891	46
	:	21156	:	7918	:	:	:	21824	159067	
471	5317	2123	:	4741	:	:	25349	8808	31586	471
	:	1978	:	4354	:	:	:	8553	32182	
472	11618	7125	:	3579	:	2964	36776	:	113536	472
	:	6858	:	3755	:	:	CM	:	107505	
473	22140	20793	:	7372	:	:	47418	:	244719	473
	CH	20399	:	7795	:	:	:	:	248674	CD
474	986	:	:	:	:	9224	37169	21791	:	474
	:	:	:	:	:	CP	:	21707	:	
47	40061	30041	:	15692	:	12188	146712	83150	389841	47
	:	29235	:	15904	:	:	:	83949	388361	
481	4667	2122	:	:	:	1931	44556	5196	60432	481
	CQ	2057	CR	:	:	CR	:	5170	60148	
482	286	328	:	:	:	:	1560	312	1901	482
	:	264	:	:	:	:	:	253	2084	
483	20710	13868	:	6703	:	5929	90870	23131	152521	483
	:	14266	:	7142	:	:	:	25321	149823	
48	25663	16318	:	8741	:	7860	136986	28639	214854	48
	:	16587	:	9195	:	:	:	30744	212055	
491	4634	446	:	:	:	812	13331	528	8039	491
	:	450	:	:	:	:	:	602	7185	
492	:	148	:	:	:	:	2184	:	1931	492
	:	146	:	:	:	:	:	:	1733	
493	1318	:	:	:	:	:	3994	1841	12520	493
	:	:	:	:	:	:	:	2194	11798	
494	393	3120	:	629	:	895	5726	639	16231	494
	:	3299	:	461	CS	:	:	707	15333	
495	699	1816	:	442	:	638	3833	1062	22193	495
	:	1818	CT	429	:	CU	:	1167	22234	
49	7044	5530	:	1533	:	2345	29068	4070	60914	49
	CV	5713	:	1325	CS	:	:	4670	58283	
500	1347	:	:	:	:	1783	2870	:	165274	500
	:	:	:	:	:	:	:	:	152340	
501	39580	:	:	:	:	6453	267939	:	260012	501
	:	:	:	:	:	:	:	:	253940	
502	22107	:	:	:	:	1997	:	:	112235	502
	:	:	:	:	CV	:	:	:	121465	
503	12237	:	:	:	:	2682	27125	:	103741	503
	:	:	:	:	:	:	:	:	101256	
504	10610	:	:	:	:	337	2976	:	48623	504
	:	:	:	:	:	:	:	:	48932	
1	38839	1774	:	12631	:	12454	192860	8467	395713	1
	:	1673	:	13235	:	:	:	8049	382965	
I (a)	625291	349603	:	286404	:	165177	2968244	:	4446154	I (a)
	:	348884	:	280035	:	:	:	:	4365700	
5	85881	:	:	:	:	13252	300910	:	689885	5
	:	:	:	:	:	:	:	:	677933	
1/4	665779	350476	:	304999	:	183510	3160949	:	4832424	1/4
	:	349699	:	298841	:	:	:	:	4739763	



Mitgliedstaaten

Tabellen nach Industriezweigen
Daten über die Unternehmen und die fachlichen Einheiten

Member States

Tables presented by industries
Data on enterprises and by kind-of-activity units

Etats membres

Tableaux par branche industrielle
Données sur les entreprises et les unités d'activité économique

NACE 11

KUHLENBERGBAU (EINSCHL. HERSTELLUNG
VON BRIKETTS)

EXTRACTION AND BRIQUETTING OF SOLID FUELS

EXTRACTION ET AGGLOMERATION
DE COMBUSTIBLES SOLIDES1989
1990

TAT- BE- STAND	BELGIQUE BELGIE A	DANMARK	DEUTSCHL. B	HELLAS	FRANCE	IRELAND C	ITALIA	LUXEMBOURGI L	NERLANDI N	UNITED KINGDOM I	VA- RIA- BLE
ANGABEN UEBER DIE UNTERNEHMEN	DATA ON ENTERPRISES						DONNEES SUR LES ENTREPRISES				
01	10	:	17	7	6	8	:	:	:	69	01
	:	:	16	7	9	:	:	:	:	61	
05	7171	:	170117	6688	26796	570	:	:	:	87770	05
	:	:	154305	7053	23901	:	:	:	:	74634	
18	211.8	:	5884.0	110.6	755.1	15.1	:	:	:	2964.7	18
	:	:	5747.0	118.1	700.2	:	:	:	:	2186.3	
13	127.4	:	4352.4	86.5	529.9	12.5	:	:	:	2528.9	13
	:	:	4212.6	93.4	494.6	:	:	:	:	1937.6	
24	466.6	:	12363.3	233.8	1378.4	49.5	:	:	:	5233.9	24
	:	:	11388.3	240.9	1185.5	:	:	:	:	4560.3	
19	333.9	:	11439.1	233.8	1377.4	46.6	:	:	:	5172.3	19
	:	:	10637.9	239.7	1185.5	:	:	:	:	4496.9	
68	466.2	:	11482.1	232.4	1329.7	53.1	:	:	:	5200.2	68
	:	:	10969.4	241.0	1187.2	:	:	:	:	4599.5	
47	248.5	:	5804.5	:	483.0	21.9	:	:	:	1776.8	47
	:	:	5921.7	:	371.3	:	:	:	:	1669.1	
41	185.4	:	3476.0	:	362.2	20.7	:	:	:	1290.5	41
	:	:	3560.7	:	276.9	:	:	:	:	1158.6	
44	63.1	:	2328.5	34.0	:	1.2	:	:	:	486.3	44
	:	:	2361.0	34.0	:	:	:	:	:	510.5	
57	8.9	:	1162.5	0.3	289.3	5.5	:	:	:	438.8	57
	:	:	835.9	0.4	340.7	:	:	:	:	363.2	
69	276.2	:	6960.6	67.2	759.5	16.2	:	:	:	2194.3	69
	:	:	6748.5	70.2	697.5	:	:	:	:	2013.8	
71	176.0	:	4830.6	:	570.2	43.2	:	:	:	2748.4	71
	:	:	4505.1	:	489.7	:	:	:	:	2321.1	
73	186.6	:	6307.9	165.2	527.3	35.7	:	:	:	2949.3	73
	:	:	6072.6	170.9	448.7	:	:	:	:	2532.7	
74	:	:	579.4	92.8	75.0	2.8	:	:	:	349.6	74
	:	:	358.4	54.5	64.3	:	:	:	:	233.0	
75	:	:	:	2.5	7.0	0.3	:	:	:	264.8	75
	:	:	98.0	2.5	7.1	:	:	:	:	219.3	
80	:	:	696.0	103.9	86.1	3.1	:	:	:	621.5	80
	:	:	455.4	59.3	78.6	:	:	:	:	454.8	
77	:	:	40.1	:	33.7	0.4	:	:	:	112.0	77
	:	:	40.1	0.1	:	:	:	:	:	47.6	
1A	1.1	:	2.4	2.3	0.7	0.3	:	:	:	2.0	1A
	:	:	2.1	2.5	0.7	:	:	:	:	1.7	
2A	0.5	:	1.5	1.2	0.3	0.2	:	:	:	1.2	2A
	:	:	1.3	1.2	0.2	:	:	:	:	1.0	
3A	0.7	:	2.4	4.4	0.4	0.4	:	:	:	1.9	3A
	:	:	2.1	4.5	0.3	:	:	:	:	1.7	
5A	65.1	:	72.7	35.0	51.4	86.9	:	:	:	59.6	5A
	:	:	73.8	34.2	49.6	:	:	:	:	61.1	
6A	26.0	:	37.1	24.7	19.7	62.6	:	:	:	33.6	6A
	:	:	39.4	24.2	18.8	:	:	:	:	33.9	
7A	40.0	:	54.9	71.1	39.7	67.1	:	:	:	56.7	7A
	:	:	55.4	70.9	37.8	:	:	:	:	55.1	
8A	113.5	:	93.3	66.9	143.2	42.3	:	:	:	100.5	8A
	:	:	94.6	69.1	156.1	:	:	:	:	86.3	
9A	:	:	11.0	62.9	16.3	8.6	:	:	:	21.0	9A
	:	:	7.4	34.7	17.5	:	:	:	:	17.9	
ANGABEN NACH FACHLICHEN EINHEITEN	DATA BY KIND OF ACTIVITY UNITS						DONNEES PAR UNITES D'ACTIVITE ECONOMIQUE				
03	8253	:	:	6688	:	570	:	:	:	87770	03
	:	:	:	7053	:	:	:	:	:	74634	
19	356.3	:	11168.8	233.8	:	46.6	:	:	:	5172.3	19
	:	:	:	239.7	:	:	:	:	:	4496.9	
47	579.7	:	:	:	:	21.9	:	:	:	1776.8	47
	:	:	:	:	:	:	:	:	:	1669.1	
73	94.0	:	5308.0	165.2	:	35.7	:	:	:	2949.3	73
	:	:	:	170.9	:	:	:	:	:	2532.7	

EINHEIT: -TATBESTAENDE 01 UND 05: ANZAHL
-TATBESTAENDE 13 BIS 80: MIO ECUUNIT: -VARIABLES 01 AND 05: NUMBER
-VARIABLES 13 TO 80: MIO ECUUNITE: -VARIABLES 01 ET 05: NOMBRE
-VARIABLES 13 A 80: MIO ECU

NACE 13

GEWINNUNG VON ERDOEL UND ERDGAS

EXTRACTION OF PETROLEUM AND NATURAL GAS

EXTRACTION DE PETROLE ET DE GAZ NATUREL

1989
1990

TAT- BE- STAND	BELGIQUE BELGIE	DANMARK	DEUTSCHL. I	HELLAS	FRANCE	IRELAND	ITALIA	LUXEMBOURGI I	NEDERLANDI I	UNITED KINGDOM I	VA- RIA- BLE
ANGABEN UEBER DIE UNTERNEHMEN			DATA ON ENTERPRISES			DONNEES SUR LES ENTREPRISES					
01	:	:	10 10	5 5	6 5	:	16	:	:	220 190	01
05	:	:	4564 4917	877 841	9042 8744	:	7641	:	:	31000 37000	05
18	:	:	200.2 245.0	20.1 20.6	546.6 579.8	:	291.4	:	:	1022.9 1243.2	18
13	:	:	158.9 187.1	17.5 18.0	381.8 401.3	:	177.5	:	:	858.0 1042.9	13
24	:	:	1270.0 1513.3	109.0 101.2	1760.0 1917.2	:	5281.7	:	:	15142.8 17237.9	24
19	:	:	1165.1 1371.1	109.0 101.2	1734.0 1879.3	:	1488.9	:	:	14159.8 15558.0	19
68	:	:	1186.8 1419.9	110.8 109.3	1842.0 2048.6	:	2779.8	:	:	:	68
47	:	:	535.1 684.3	:	551.4 627.4	:	558.8	:	:	4342.6 5627.2	47
41	:	:	228.4 274.0	:	338.2 387.2	:	342.8	:	:	:	41
44	:	:	306.6 410.3	3.1 2.8	:	:	216.0	:	:	:	44
57	:	:	171.8 173.0	2.9 2.6	243.3 298.0	:	408.0	:	:	:	57
69	:	:	710.2 849.4	13.1 11.8	793.9 925.3	:	961.5	:	:	:	69
71	:	:	541.6 647.0	:	1048.1 1123.3	:	2018.9	:	:	:	71
73	:	:	365.0 451.5	97.7 97.4	958.6 1032.9	:	1619.6	:	:	10841.5 11105.9	73
74	:	:	:	1.0 0.6	129.3 155.2	:	534.4	:	:	1222.2 1415.0	74
75	:	:	:	14.7 16.5	3.5 5.4	:	13.9	:	:	2718.7 3579.2	75
80	:	:	:	15.8 17.1	133.6 160.9	:	548.3	:	:	3941.0 4951.8	80
77	:	:	:	:	4.3 46.5	:	8.3	:	:	46.0	77
1A	:	:	0.1 0.1	0.3 0.3	0.3 0.2	:	0.3	:	:	0.7 0.8	1A
2A	:	:	0.2 0.2	0.6 0.5	0.4 0.4	:	1.2	:	:	3.4 3.9	2A
3A	:	:	0.1 0.2	2.6 2.6	0.7 0.7	:	1.4	:	:	7.1 7.5	3A
5A	:	:	278.3 307.8	124.3 120.4	194.6 219.3	:	691.2	:	:	488.5 465.9	5A
6A	:	:	80.0 91.8	111.4 115.9	106.0 118.1	:	212.0	:	:	349.7 300.2	6A
7A	:	:	30.8 31.8	88.2 89.2	52.0 50.4	:	58.3	:	:	:	7A
8A	:	:	54.9 54.3	20.6 21.2	57.0 56.1	:	18.0	:	:	9.4 11.2	8A
9A	:	:	:	16.2 17.5	13.9 15.5	:	33.8	:	:	36.3 44.5	9A
ANGABEN NACH FACHLICHEN EINHEITEN			DATA BY KIND OF ACTIVITY UNITS			DONNEES PAR UNITES D'ACTIVITE ECONOMIQUE					
03	:	:	:	877 841	:	:	7401	:	:	31000 37000	03
19	:	:	2033.7	109.0 101.2	:	:	1818.6	:	:	14159.8 15558.0	19
47	:	:	:	:	:	:	530.5	:	:	4342.6 5627.2	47
73	:	:	1595.6	97.7 97.4	:	:	1169.4	:	:	10841.5 11105.9	73

EINHEIT: -TATBESTAENDE 01 UND 05: ANZAHL
-TATBESTAENDE 13 BIS 80: MIO ECUUNIT: -VARIABLES 01 AND 05: NUMBER
-VARIABLES 13 TO 80: MIO ECUUNITE: -VARIABLES 01 ET 05: NOMBRE
-VARIABLES 13 A 80: MIO ECU

1989
1990

TAT- BE- STAND	BELGIE BELGIE	DANMARK	DEUTSCHL. I	HELLAS	FRANCE	IRELAND	ITALIA E	LUXEMBOURGI I	NEDERLANDI E	UNITED KINGDOM I	VA- RIA- BLE
ANGABEN UEBER DIE UNTERNEHMEN DATA ON ENTERPRISES DONNEES SUR LES ENTREPRISES											
01	5	9	51	28	48	:	63	:	24	56	01
	:	9	51	28	45	:	:	:	24	58	
05	1952	805	25896	5067	25730	:	18235	:	8540	14385	05
	:	755	25000	5342	23963	:	:	:	8126	13861	
18	122.8	23.7	1471.0	81.6	1325.6	:	677.8	:	340.5	450.9	18
	:	23.7	1468.9	92.5	1302.7	:	:	:	315.7	437.9	
13	67.1	22.6	999.3	66.4	858.0	:	451.1	:	263.9	388.9	13
	:	22.6	993.0	75.4	870.0	:	:	:	268.6	382.8	
24	2172.0	434.8	40135.6	2183.3	28020.0	:	15453.7	:	:	23837.1	24
	:	549.7	45454.1	2514.4	31306.7	:	:	:	:	26023.9	
19	2082.0	426.2	25377.5	1798.9	27096.7	:	12112.1	:	:	22507.3	19
	:	538.4	28704.4	2145.4	29489.2	:	:	:	:	24327.6	
68	2174.9	456.6	28046.8	1972.9	27688.2	:	13338.1	:	6890.1	22893.7	68
	:	530.5	31169.5	2216.8	30613.3	:	:	:	5998.9	24564.1	
47	1834.2	373.8	14702.8	:	13074.7	:	6504.9	:	5303.5	10548.1	47
	:	432.4	16339.5	:	14984.3	:	:	:	4329.8	11657.0	
41	1786.3	363.5	12952.7	:	12318.3	:	6210.9	:	5294.9	10234.8	41
	:	417.2	14566.4	:	13967.4	:	:	:	4320.1	11333.9	
44	47.8	10.3	1750.1	0.8	:	:	294.1	:	8.6	313.3	44
	:	15.3	1773.1	1.0	:	:	:	:	9.7	323.1	
57	46.1	38.6	1967.8	127.4	3413.2	:	801.2	:	685.1	388.3	57
	:	48.8	2233.9	118.1	3790.0	:	:	:	775.7	371.9	
69	1874.3	375.4	16421.8	1818.4	16594.6	:	7316.1	:	6070.1	10876.6	69
	:	478.1	18619.1	2143.8	19068.3	:	:	:	5065.3	11885.3	
71	358.6	47.9	12515.7	:	11093.6	:	6805.0	:	815.2	13404.1	71
	:	22.9	13651.0	:	11545.1	:	:	:	932.1	14270.4	
73	294.1	80.4	1600.1	155.6	2356.0	:	1483.3	:	803.5	2863.0	73
	:	51.4	2023.0	73.7	2192.6	:	:	:	911.5	3417.2	
74	84.6	37.9	438.4	48.6	454.8	:	653.5	:	157.5	434.5	74
	:	12.7	579.5	61.3	562.3	:	:	:	347.6	468.4	
75	15.0	3.2	:	9.8	79.6	:	51.2	:	18.0	23.7	75
	:	1.8	:	14.8	113.0	:	:	:	19.1	10.7	
80	99.5	41.1	510.6	60.2	548.1	:	707.1	:	176.7	464.7	80
	:	14.7	668.4	76.7	691.6	:	:	:	372.6	483.3	
77	59.7	0.3	76.3	0.3	42.9	:	27.0	:	:	16.9	77
	:	0.2	76.3	1.3	42.9	:	:	:	:	16.9	
1A	0.3	0.2	0.4	1.8	0.7	:	0.6	:	:	0.3	1A
	:	0.2	0.3	1.9	0.7	:	:	:	:	0.3	
2A	2.3	1.1	5.0	11.6	5.6	:	3.6	:	:	5.4	2A
	:	1.3	5.2	13.0	5.9	:	:	:	:	5.9	
3A	1.1	0.6	0.6	4.2	1.7	:	1.3	:	2.4	1.9	3A
	:	0.4	0.7	2.0	1.5	:	:	:	2.6	2.3	
5A	1112.7	540.1	1549.9	430.9	1089.0	:	847.5	:	:	1657.1	5A
	:	728.1	1818.2	470.7	1306.5	:	:	:	:	1877.5	
6A	150.7	99.9	61.8	30.7	91.6	:	81.3	:	94.1	199.0	6A
	:	68.1	80.9	13.8	91.5	:	:	:	112.2	246.5	
7A	13.5	17.6	5.7	7.9	8.5	:	11.1	:	11.7	12.5	7A
	:	9.7	6.5	3.3	7.2	:	:	:	15.2	13.9	
8A	41.7	29.5	91.9	52.5	56.3	:	45.7	:	42.4	15.8	8A
	:	46.0	72.6	125.5	59.4	:	:	:	34.6	12.8	
9A	33.8	51.1	31.9	38.7	23.2	:	47.6	:	21.9	16.2	9A
	:	28.5	33.0	104.0	31.5	:	:	:	40.8	14.1	
ANGABEN NACH FACHLICHEN EINHEITEN DATA BY KIND OF ACTIVITY UNITS DONNEES PAR UNITES D'ACTIVITE ECONOMIQUE											
03	1952	1774	:	5066	:	:	16693	:	8467	14383	03
	:	1673	:	5341	:	:	:	:	8049	13861	
19	2082.0	1197.7	23151.9	1798.9	:	:	12112.1	:	:	22507.3	19
	:	1405.9	:	2145.4	:	:	:	:	:	24327.6	
47	1834.2	983.4	:	:	:	:	6504.9	:	5303.5	10548.1	47
	:	1221.7	:	:	:	:	:	:	4329.7	11657.0	
73	203.8	169.1	10081.5	155.6	:	:	556.0	:	:	2863.0	73
	:	85.5	:	73.7	:	:	:	:	:	3417.2	

EINHEIT: -TATBESTAENDE 01 UND 05: ANZAHL
-TATBESTAENDE 13 BIS 80: MIO ECUUNIT: -VARIABLES 01 AND 05: NUMBER
-VARIABLES 13 TO 80: MIO ECUUNITE: -VARIABLES 01 ET 05: NOMBR
-VARIABLES 13 A 80: MIO ECU

NACE 161

ERZEUGUNG UND VERTEILUNG VON ELEKTRIZITÄT

GENERATION AND DISTRIBUTION
OF ELECTRIC POWERPRODUCTION ET DISTRIBUTION D'ÉNERGIE
ÉLECTRIQUE1989
1990

TAT- BE- STAND	BELGIQUE BELGIE	DANMARK	DEUTSCHL.	HELLAS	FRANCE	IRELAND F	ITALIA	LUXEMBOURG	NEDERLANDI	UNITED KINGDOM	VA- RIA- BLE
ANGABEN UEBER DIE UNTERNEHMEN											
01	:	:	471 459	:	35 34	6	44	:	:	6	01
05	:	:	232656 232614	:	127025 124321	11884	134005	:	:	145349 140446	05
18	:	:	8477.9 8852.8	:	4886.3 5180.1	299.3	5389.6	:	:	4230.6 4113.3	18
13	:	:	6289.3 6600.7	:	2994.0 3160.6	253.4	3398.7	:	:	3440.6 3331.7	13
24	:	:	59825.7 60713.3	:	22138.8 23927.0	1167.8	19343.0	:	:	21638.4 36310.7	24
19	:	:	58345.9 59253.8	:	22057.2 23714.8	1117.6	18369.0	:	:	21544.3 34981.8	19
68	:	:	60325.8 61190.5	:	23018.6 24785.6	1207.5	22727.7	:	:	22674.3 36543.8	68
47	:	:	36518.0 36831.9	:	5095.7 4885.7	419.2	9516.3	:	:	10623.8 23001.3	47
41	:	:	32669.6 32417.1	:	2443.3 2274.4	375.3	8303.3	:	:	9645.7 20754.8	41
44	:	:	3848.4 4414.8	:	:	44.0	1213.0	:	:	978.1 2246.5	44
57	:	:	4269.8 4427.7	:	3826.8 4267.2	50.1	802.5	:	:	764.8 1154.0	57
69	:	:	41029.4 41361.0	:	9020.4 9201.5	458.2	10094.7	:	:	11823.9 24317.2	69
71	:	:	22679.3 23177.2	:	13998.3 15584.0	767.0	13314.5	:	:	10994.0 12074.6	71
73	:	:	18276.8 18566.9	:	12753.3 14258.3	713.8	10880.8	:	:	9902.7 11282.4	73
74	242.8	:	6445.4 6044.2	:	3971.9 3781.8	111.7	2536.6	:	:	2819.5 3521.4	74
75	357.7	:	778.2 922.7	:	1338.7 1318.6	22.9	2498.6	:	:	500.8 614.8	75
80	663.6	:	7269.9 7021.4	:	5349.4 5127.3	135.1	5195.7	:	:	3413.1 4211.9	80
77	24.9	:	202.1 157.9	:	204.4 33.6	32.9	14.4	:	:	201.1 67.2	77
1A	:	:	3.3 3.2	:	3.5 3.5	7.2	4.5	:	:	3.3 3.2	1A
2A	:	:	7.4 7.0	:	4.4 4.5	4.7	4.5	:	:	4.9 8.2	2A
3A	:	:	6.8 6.4	:	9.1 9.7	8.1	9.2	:	:	6.5 7.7	3A
5A	:	:	257.1 261.0	:	174.3 192.5	98.3	144.3	:	:	148.9 258.5	5A
6A	:	:	78.6 79.8	:	100.4 114.7	60.1	81.2	:	:	68.1 80.3	6A
7A	:	:	30.3 30.3	:	55.4 57.5	59.1	47.9	:	:	43.7 30.9	7A
8A	:	:	46.4 47.7	:	38.3 36.3	41.9	49.5	:	:	42.7 36.5	8A
9A	:	:	39.7 37.8	:	41.9 35.9	18.9	47.7	:	:	34.4 37.3	9A
ANGABEN NACH FACHLICHEN EINHEITEN											
03	17443	:	:	:	:	11884	127851	:	:	145349 140446	03
19	4278.8	:	49277.7	:	:	1117.6	17730.8	:	:	21544.3 34981.8	19
47	1244.8	:	:	:	:	419.2	9109.5	:	:	10623.8 23001.3	47
73	2613.7	:	17538.2	:	:	713.8	9738.5	:	:	9902.7 11282.4	73
DATA BY KIND OF ACTIVITY UNITS											
DONNEES PAR UNITÉS D'ACTIVITÉ ÉCONOMIQUE											

EINHEIT: -TATBESTAENDE 01 UND 05: ANZAHL
-TATBESTAENDE 13 BIS 80: MID ECUUNIT: -VARIABLES 01 AND 05: NUMBER
-VARIABLES 13 TO 80: MID ECUUNITE: -VARIABLES 01 ET 05: NOMBRE
-VARIABLES 13 A 80: MID ECU

NACE 162

GASWERKE, VERTEILUNG VON GAS

GASWORKS; GAS DISTRIBUTION

USINES A GAS; DISTRIBUTION DE GAS

1989
1990

TAT- BE- STAND	BELGIQUE BELGIE G	DANMARK	DEUTSCHL. I	HELLAS I	FRANCE I	IRELAND I	ITALIA I	LUXEMBOURG I	NEDERLANDI I	UNITED KINGDOM I	VA- RIA- BLE I
ANGABEN UEBER DIE UNTERNEHMEN	DATA ON ENTERPRISES						DONNEES SUR LES ENTREPRISES				
01	:	:	115 122	:	4 4	:	95	:	87 83	3	01
05	:	:	23205 25698	:	29101 28128	:	24097	:	10311 10581	78913 79293	05
18	:	:	800.9 950.1	:	1071.9 1131.0	:	833.0	:	274.1 297.1	1877.2 2019.3	18
13	:	:	615.7 716.4	:	648.9 681.6	:	528.7	:	219.2 257.8	1631.1 1794.9	13
24	:	:	10819.1 13985.2	:	5716.5 6194.8	:	8591.5	:	3028.4 3585.4	10936.5 11778.8	24
19	:	:	10707.5 13837.0	:	5712.2 6189.7	:	8301.9	:	:	10857.8 11688.1	19
68	:	:	10896.0 14070.8	:	5902.1 6635.2	:	8954.0	:	3100.3 3663.3	11025.5 11864.5	68
47	:	:	8160.4 10714.7	:	2913.1 3344.8	:	5752.9	:	2124.8 2636.1	6325.9 6515.8	47
41	:	:	7762.8 10278.7	:	2895.7 3321.0	:	5448.1	:	:	5631.3 5880.1	41
44	:	:	397.6 436.1	:	:	:	304.8	:	:	694.6 635.7	44
57	:	:	432.5 489.5	:	623.1 673.2	:	534.4	:	184.1 194.6	570.6 614.9	57
69	:	:	8543.0 11149.1	:	3546.8 3949.2	:	6280.5	:	2308.5 2830.7	6884.2 7167.5	69
71	:	:	2659.1 3334.1	:	2355.3 2686.0	:	3081.0	:	:	4126.2 4685.2	71
73	:	:	2033.9 2512.5	:	2248.6 2571.7	:	2532.0	:	:	3830.6 4381.3	73
74	62.2	:	774.7 1087.6	:	635.9 651.8	:	1049.3	:	59.7 77.8	586.4 578.9	74
75	78.3	:	106.3 121.7	:	29.4 26.7	:	149.5	:	184.6 184.1	701.3 766.6	75
80	147.3	:	882.5 1211.0	:	667.3 680.9	:	1208.7	:	249.1 262.7	1295.5 1412.9	80
77	11.9	:	33.0 10.5	:	12.1 8.5	:	10.4	:	:	77.9 23.7	77
1A	:	:	0.3 0.4	:	0.8 0.8	:	0.8	:	:	1.8 1.8	1A
2A	:	:	1.3 1.6	:	1.1 1.2	:	2.0	:	:	2.5 2.7	2A
3A	:	:	0.8 0.9	:	1.6 1.8	:	2.1	:	:	2.5 3.0	3A
5A	:	:	466.2 544.2	:	196.4 220.2	:	356.5	:	293.7 338.9	138.6 148.5	5A
6A	:	:	87.6 97.8	:	77.3 91.4	:	105.1	:	:	48.5 55.3	6A
7A	:	:	18.7 17.9	:	38.1 38.8	:	28.3	:	:	34.7 36.9	7A
8A	:	:	39.4 37.8	:	47.7 44.0	:	32.9	:	:	49.0 46.1	8A
9A	:	:	43.3 48.1	:	29.6 26.4	:	47.7	:	:	33.8 32.2	9A
ANGABEN NACH FACHLICHEN EINHEITEN	DATA BY KIND OF ACTIVITY UNITS						DONNEES PAR UNITES D'ACTIVITE ECONOMIQUE				
03	4437	:	:	:	:	:	24069	:	:	78913 79293	03
19	2095.3	:	15066.9	:	:	:	8659.5	:	:	10857.8 11688.1	19
47	1431.4	:	:	:	:	:	6088.1	:	:	6325.9 6515.8	47
73	612.2	:	3969.4	:	:	:	2444.0	:	:	3830.6 4381.3	73

EINHEIT: -TATBESTAENDE 01 UND 05: ANZAHL
-TATBESTAENDE 13 BIS 80: MIO ECUUNIT: -VARIABLES 01 AND 05: NUMBER
-VARIABLES 13 TO 80: MIO ECUUNITE: -VARIABLES 01 ET 05: NOMBRE
-VARIABLES 13 A 80: MID ECU

NACE 16

ERZEUGUNG UND VERTEILUNG VON
ELEKTRIZITÄT, GAS, DAMPF UND WARMWASSERPRODUCTION AND DISTRIBUTION OF
ELECTRICITY, GAS, STEAM AND HOT WATERPRODUCTION ET DISTRIBUTION D'ÉNERGIE ÉLEC-
TRIQUE, DE GAZ, DE VAPEUR ET D'EAU CHAUDE1989
1990

TAT- BE- STAND	BELGIQUE BELGIE	DANMARK	DEUTSCHL.	HELLAS	FRANCE	IRELAND H	ITALIA	LUXEMBOURG	NEDERLANDI	UNITED KINGDOM	VA- RIA- BLE			
ANGABEN ÜBER DIE UNTERNEHMEN DATA ON ENTERPRISES DONNEES SUR LES ENTREPRISES														
01	62	:	605	:	75	:	6	:	139	:	152	:	9	01
	:	:	606	:	70	:	:	:	:	:	144	:	:	
05	21880	:	257862	:	162709	:	11884	:	158102	:	36165	:	224262	05
	:	:	260677	:	158899	:	:	:	:	:	35536	:	219739	
18	1223.8	:	9347.3	:	6134.3	:	299.3	:	6222.6	:	1026.0	:	6107.8	18
	:	:	9887.9	:	6495.7	:	:	:	:	:	1065.2	:	6132.6	
13	674.9	:	6958.9	:	3763.1	:	253.4	:	3927.4	:	823.5	:	5071.8	13
	:	:	7386.2	:	3968.8	:	:	:	:	:	921.2	:	5126.6	
24	6376.7	:	71060.8	:	28680.8	:	1167.8	:	27934.5	:	7181.6	:	32574.9	24
	:	:	75248.6	:	31007.9	:	:	:	:	:	8064.0	:	48089.6	
19	6374.1	:	69459.2	:	28548.0	:	1117.6	:	26670.9	:	:	:	32402.1	19
	:	:	73595.9	:	30726.2	:	:	:	:	:	:	:	46669.9	
68	6495.0	:	71627.3	:	29721.9	:	1207.5	:	31681.7	:	7424.9	:	33699.8	68
	:	:	75793.7	:	32262.3	:	:	:	:	:	8336.0	:	48408.3	
47	2676.2	:	44969.7	:	8279.3	:	419.2	:	15269.2	:	3555.1	:	16949.7	47
	:	:	47883.6	:	8543.3	:	:	:	:	:	4291.3	:	29517.1	
41	2284.6	:	40678.4	:	5517.4	:	375.3	:	13751.4	:	:	:	15276.9	41
	:	:	42990.7	:	5819.1	:	:	:	:	:	:	:	26634.9	
44	391.6	:	4291.2	:	:	:	44.0	:	1517.8	:	:	:	1672.7	44
	:	:	4892.9	:	:	:	:	:	:	:	:	:	2882.2	
57	555.0	:	4730.2	:	4709.7	:	50.1	:	1336.9	:	811.9	:	1335.4	57
	:	:	4956.4	:	5187.8	:	:	:	:	:	875.8	:	1768.9	
69	3238.2	:	49890.0	:	13102.4	:	458.2	:	16375.2	:	4366.5	:	18708.1	69
	:	:	52890.4	:	13712.4	:	:	:	:	:	5167.1	:	31484.8	
71	3710.6	:	25448.1	:	16619.5	:	767.0	:	16395.5	:	:	:	15120.2	71
	:	:	26688.1	:	18550.0	:	:	:	:	:	:	:	16759.8	
73	3228.4	:	20395.2	:	15252.7	:	713.8	:	13412.8	:	:	:	13733.3	73
	:	:	21226.9	:	17094.5	:	:	:	:	:	:	:	15663.7	
74	304.9	:	7278.2	:	4641.7	:	111.7	:	3585.9	:	6.4	:	3406.0	74
	:	:	7221.9	:	4482.0	:	:	:	:	:	7.1	:	4100.3	
75	435.9	:	886.4	:	1384.9	:	22.9	:	2648.1	:	18.2	:	1202.1	75
	:	:	1049.4	:	1358.4	:	:	:	:	:	25.2	:	1381.4	
80	810.9	:	8213.0	:	6071.1	:	135.1	:	6404.4	:	24.6	:	4708.6	80
	:	:	8329.2	:	5870.6	:	:	:	:	:	32.3	:	5624.8	
77	36.8	:	235.4	:	217.0	:	32.9	:	24.9	:	0.4	:	279.0	77
	:	:	169.7	:	42.9	:	:	:	:	:	0.5	:	93.1	
1A	3.5	:	3.7	:	4.5	:	7.2	:	5.3	:	:	:	5.0	1A
	:	:	3.6	:	4.4	:	:	:	:	:	:	:	5.0	
2A	6.6	:	8.8	:	5.7	:	4.7	:	6.6	:	:	:	7.3	2A
	:	:	8.6	:	5.9	:	:	:	:	:	:	:	10.9	
3A	12.3	:	7.6	:	10.9	:	8.1	:	11.3	:	:	:	9.1	3A
	:	:	7.3	:	11.7	:	:	:	:	:	:	:	10.6	
5A	291.4	:	275.6	:	176.3	:	98.3	:	176.7	:	198.6	:	145.3	5A
	:	:	288.7	:	195.1	:	:	:	:	:	226.9	:	218.8	
6A	147.6	:	79.1	:	93.7	:	60.1	:	84.8	:	:	:	61.2	6A
	:	:	81.4	:	107.6	:	:	:	:	:	:	:	71.3	
7A	49.7	:	28.5	:	51.3	:	59.1	:	42.3	:	:	:	40.8	7A
	:	:	28.0	:	53.0	:	:	:	:	:	:	:	32.4	
8A	37.9	:	45.8	:	40.2	:	41.9	:	46.4	:	:	:	44.5	8A
	:	:	46.6	:	38.0	:	:	:	:	:	:	:	39.2	
9A	25.1	:	40.2	:	39.8	:	18.9	:	47.7	:	:	:	34.2	9A
	:	:	39.2	:	34.3	:	:	:	:	:	:	:	35.9	
ANGABEN NACH FACHLICHEN EINHEITEN DATA BY KIND OF ACTIVITY UNITS DONNEES PAR UNITES D'ACTIVITE ECONOMIQUE														
03	21880	:	:	:	:	:	11884	:	152236	:	:	:	224262	03
	:	:	:	:	:	:	:	:	:	:	:	:	219739	
19	6374.1	:	66077.9	:	:	:	1117.6	:	26474.8	:	:	:	32402.1	19
	:	:	:	:	:	:	:	:	:	:	:	:	46669.9	
47	2676.2	:	:	:	:	:	419.2	:	15247.1	:	:	:	16949.7	47
	:	:	:	:	:	:	:	:	:	:	:	:	29517.1	
73	3225.9	:	22359.4	:	:	:	713.8	:	12213.1	:	:	:	13733.3	73
	:	:	:	:	:	:	:	:	:	:	:	:	15663.7	

EINHEIT: -TATBESTAENDE 01 UND 05: ANZAHL
-TATBESTAENDE 13 BIS 80: MIO ECUUNIT: -VARIABLES 01 AND 05: NUMBER
-VARIABLES 13 TO 80: MIO ECUUNITE: -VARIABLES 01 ET 05: NOMBRE
-VARIABLES 13 A 80: MIO ECU

NACE 17

WASSERGWINNUNG, -REINIGUNG
UND -VERTEILUNGWATER SUPPLY: COLLECTION, PURIFICATION
AND DISTRIBUTION OF WATER

CAPTAGE, EPURATION ET DISTRIBUTION D'EAU

1989
1990

TAT- BE- STAND	BELGIQUE BELGIE	DANMARK	DEUTSCHL.	HELLAS	FRANCE	IRELAND	ITALIA	LUXEMBOURG	NEDERLANDI	UNITED KINGDOM	VA- RIA- BLE
ANGABEN UEBER DIE UNTERNEHMEN			DATA ON ENTERPRISES			DONNEES SUR LES ENTREPRISES					
01	20	:	162	:	72	:	81	:	:	59	01
	:	:	162	:	74	:	:	:	:	59	
05	6754	:	18170	:	27126	:	12136	:	:	36451	05
	:	:	18329	:	29265	:	:	:	:	35963	
18	194.8	:	541.1	:	850.2	:	428.2	:	:	799.8	18
	:	:	578.7	:	994.0	:	:	:	:	758.9	
13	137.4	:	416.6	:	569.9	:	298.8	:	:	669.6	13
	:	:	446.3	:	662.0	:	:	:	:	630.2	
24	405.4	:	1906.7	:	3957.3	:	1161.7	:	:	3148.1	24
	:	:	2407.2	:	4697.4	:	:	:	:	3412.3	
19	399.9	:	1806.2	:	3946.1	:	1085.9	:	:	3045.1	19
	:	:	2302.5	:	4670.3	:	:	:	:	3330.7	
68	419.6	:	1954.1	:	4079.9	:	1230.6	:	:	3358.6	68
	:	:	2456.6	:	4829.8	:	:	:	:	3658.8	
47	167.6	:	669.3	:	572.1	:	552.4	:	:	739.5	47
	:	:	1087.9	:	639.0	:	:	:	:	748.4	
41	88.6	:	460.4	:	211.7	:	386.6	:	:	546.8	41
	:	:	825.5	:	209.4	:	:	:	:	539.5	
44	79.0	:	208.9	:	:	:	165.8	:	:	192.8	44
	:	:	262.4	:	:	:	:	:	:	208.8	
57	14.4	:	141.7	:	1944.9	:	148.2	:	:	326.0	57
	:	:	154.1	:	2307.4	:	:	:	:	319.1	
69	181.9	:	811.6	:	2513.3	:	699.2	:	:	1065.6	69
	:	:	1236.3	:	2917.3	:	:	:	:	1067.5	
71	240.7	:	1214.9	:	1566.6	:	574.3	:	:	2187.2	71
	:	:	1275.7	:	1912.5	:	:	:	:	2446.2	
73	231.7	:	1023.1	:	1361.1	:	527.9	:	:	2014.8	73
	:	:	1090.0	:	1623.1	:	:	:	:	2319.3	
74	9.9	:	421.3	:	282.7	:	210.4	1.4	:	369.9	74
	:	:	420.8	:	272.9	:	:	1.6	:	433.1	
75	67.4	:	76.6	:	63.9	:	77.8	11.6	:	917.9	75
	:	:	87.1	:	58.4	:	:	12.6	:	1095.4	
80	81.6	:	504.8	:	357.1	:	293.9	13.0	:	1349.9	80
	:	:	519.4	:	348.1	:	:	14.2	:	1553.2	
77	2.7	:	10.6	:	47.3	:	9.4	0.2	:	44.6	77
	:	:	5.0	:	5.9	:	:	0.0	:	25.3	
1A	1.1	:	0.3	:	0.8	:	0.4	:	:	0.8	1A
	:	:	0.3	:	0.8	:	:	:	:	0.8	
2A	0.4	:	0.2	:	0.8	:	0.3	:	:	0.7	2A
	:	:	0.3	:	0.9	:	:	:	:	0.8	
3A	0.9	:	0.4	:	1.0	:	0.4	:	:	1.3	3A
	:	:	0.4	:	1.1	:	:	:	:	1.6	
5A	60.0	:	104.9	:	145.9	:	95.7	:	:	86.4	5A
	:	:	131.3	:	160.5	:	:	:	:	94.9	
6A	34.3	:	56.3	:	50.2	:	43.5	:	:	55.3	6A
	:	:	59.5	:	55.5	:	:	:	:	64.5	
7A	55.2	:	52.4	:	33.4	:	42.9	:	:	60.0	7A
	:	:	44.4	:	33.6	:	:	:	:	63.4	
8A	84.1	:	52.9	:	62.5	:	81.1	:	:	39.7	8A
	:	:	53.1	:	61.2	:	:	:	:	32.7	
9A	35.2	:	49.3	:	26.2	:	55.6	:	:	67.0	9A
	:	:	47.6	:	21.4	:	:	:	:	66.9	
ANGABEN NACH FACHLICHEN EINHEITEN			DATA BY KIND OF ACTIVITY UNITS			DONNEES PAR UNITES D'ACTIVITE ECONOMIQUE					
03	6754	:	:	:	:	:	15552	:	:	36451	03
	:	:	:	:	:	:	:	:	:	35963	
19	399.9	:	3127.5	:	:	:	1335.1	:	:	3045.1	19
	:	:	:	:	:	:	:	:	:	3330.7	
47	167.6	:	:	:	:	:	719.2	:	:	739.5	47
	:	:	:	:	:	:	:	:	:	748.4	
73	226.4	:	2201.1	:	:	:	604.1	:	:	2014.8	73
	:	:	:	:	:	:	:	:	:	2319.3	

EINHEIT: -TATBESTAENDE 01 UND 05: ANZAHL
-TATBESTAENDE 13 BIS 80: MIO ECUUNIT: -VARIABLES 01 AND 05: NUMBER
-VARIABLES 13 TO 80: MIO ECUUNITE: -VARIABLES 01 ET 05: NOMBRE
-VARIABLES 13 A 80: MIO ECU

NACE 21

ERZBERGBAU (GEWINNUNG UND AUFBEREITUNG)

EXTRACTION AND PREPARATION OF
METALLIFEROUS ORESEXTRACTION ET PREPARATION DE MINERAIS
METALLIQUES1989
1990

TAT- BE- STAND	BELGIQUE BELGIE	DANMARK	DEUTSCHL.	HELLAS	FRANCE	IRELAND	ITALIA	LUXEMBOURG	NEDERLANDI	UNITED KINGDOM	VA- RIA- BLE
ANGABEN UEBER DIE UNTERNEHMEN											
01	:	:	:	15 16	5	:	5	:	:	:	01
05	:	:	:	2921 2777	1483	:	1598	:	:	:	05
18	:	:	:	43.9 44.7	5.2	:	46.0	:	:	:	18
13	:	:	:	35.4 36.3	3.2	:	29.8	:	:	:	13
24	:	:	:	106.7 84.0	15.4	:	418.4	:	:	:	24
19	:	:	:	105.2 83.6	15.4	:	410.9	:	:	:	19
68	:	:	:	98.6 95.0	15.9	:	407.1	:	:	:	68
47	:	:	:	:	6.7	:	317.2	:	:	:	47
41	:	:	:	:	3.7	:	306.2	:	:	:	41
44	:	:	:	2.4 1.5	:	:	11.0	:	:	:	44
57	:	:	:	1.8 2.5	2.5	:	17.7	:	:	:	57
69	:	:	:	25.4 26.5	9.3	:	328.8	:	:	:	69
71	:	:	:	:	6.7	:	91.5	:	:	:	71
73	:	:	:	73.3 68.8	6.5	:	78.3	:	:	:	73
74	:	:	:	6.3 5.9	1.4	:	9.4	:	:	:	74
75	:	:	:	10.3 8.3	2.7	:	1.2	:	:	:	75
80	:	:	:	17.3 19.3	4.3	:	10.6	:	:	:	80
77	:	:	:	0.1 0.1	0.8	:	1.1	:	:	:	77
1A	:	:	:	1.0 1.0	:	:	0.1	:	:	:	1A
2A	:	:	:	0.6 0.4	:	:	0.1	:	:	:	2A
3A	:	:	:	2.0 1.8	:	:	0.1	:	:	:	3A
5A	:	:	:	36.5 30.3	10.4	:	261.9	:	:	:	5A
6A	:	:	:	25.1 24.8	4.4	:	49.0	:	:	:	6A
7A	:	:	:	74.3 72.4	40.6	:	19.2	:	:	:	7A
8A	:	:	:	59.9 65.0	79.7	:	58.7	:	:	:	8A
9A	:	:	:	23.5 28.0	65.8	:	13.5	:	:	:	9A
ANGABEN NACH FACHLICHEN EINHEITEN											
03	:	:	:	2921 2777	:	:	1598	:	:	:	03
19	:	:	111.2	105.2 83.6	:	:	410.9	:	:	:	19
47	:	:	:	:	:	:	317.2	:	:	:	47
73	:	:	78.1	73.3 68.8	:	:	77.2	:	:	:	73
DATA ON ENTERPRISES											
DONNEES SUR LES ENTREPRISES											
DATA BY KIND OF ACTIVITY UNITS											
DONNEES PAR UNITES D'ACTIVITE ECONOMIQUE											

EINHEIT: -TATBESTAENDE 01 UND 05: ANZAHL
-TATBESTAENDE 13 BIS 80: MIO ECUUNIT: -VARIABLES 01 AND 05: NUMBER
-VARIABLES 13 TO 80: MIO ECUUNITE: -VARIABLES 01 ET 05: NOMBRE
-VARIABLES 13 A 80: MIO ECU

NACE 221

ERZEUGUNG VON EISEN UND STAHL
(OHNE HUETTENKOKEREI)IRON AND STEEL INDUSTRY, EXCLUDING
INTEGRATED COKE OVENSSIDERURGIE, NON COMPRIS LES COKERIES
INTEGRES1989
1990

TAT- BE- STAND	BELGIQUE BELGIE	DANMARK	DEUTSCHL.	HELLAS	FRANCE	IRELAND	ITALIA	LUXEMBOURGI LUXEMBOURG	NEDERLANDI NEDERLAND	UNITED KINGDOM	VA- RIA- BLE
ANGABEN UEBER DIE UNTERNEHMEN											
01	15	8	42	15	30	:	133	:	53	52	01
	:	9	42	17	30	:	:	:	52	51	
05	29908	2191	145636	3652	53884	:	71563	:	28821	54700	05
	:	2196	147302	3736	51917	:	:	:	28180	50835	
18	1043.8	57.6	4742.6	64.0	2067.4	:	2150.4	:	905.3	1457.0	18
	:	61.4	4940.3	69.5	2132.1	:	:	:	919.5	1357.3	
13	626.0	54.2	3614.2	52.5	1465.8	:	1417.7	:	664.2	1240.8	13
	:	57.8	3815.7	56.7	1510.6	:	:	:	741.6	1177.4	
24	5802.1	363.4	22097.4	879.2	11378.7	:	14076.2	:	:	10340.9	24
	:	340.7	20878.0	785.2	10279.5	:	:	:	:	8962.6	
19	5596.2	324.9	21106.3	874.2	11217.5	:	13703.6	:	:	10291.4	19
	:	285.1	20025.1	768.2	10094.6	:	:	:	:	8922.6	
68	5730.1	336.6	21763.9	909.3	11439.0	:	14105.5	:	4684.9	10245.7	68
	:	293.8	20235.8	789.6	10174.9	:	:	:	4158.3	8858.9	
47	3463.2	211.7	12776.7	:	5447.1	:	9400.5	:	2410.2	6270.5	47
	:	169.8	11710.9	:	4758.7	:	:	:	2129.4	5826.0	
41	3113.4	187.7	11614.5	:	4962.1	:	8450.1	:	2277.6	5870.9	41
	:	146.9	10451.2	:	4225.4	:	:	:	1999.7	5367.9	
44	349.9	24.0	1162.2	1.3	:	:	950.3	:	132.6	399.6	44
	:	22.9	1259.7	1.8	:	:	:	:	129.7	458.1	
57	257.4	25.9	1876.3	98.4	1960.5	:	1186.1	:	519.3	527.1	57
	:	24.3	1818.4	62.3	2143.4	:	:	:	506.8	487.3	
69	3643.5	229.4	14626.4	796.6	7519.2	:	10489.5	:	2925.6	6777.4	69
	:	202.1	13663.9	682.4	6874.1	:	:	:	2671.9	6333.6	
71	1989.8	79.3	6966.4	:	3919.9	:	4017.3	:	1720.3	3819.0	71
	:	71.0	6488.0	:	3300.8	:	:	:	1417.1	2769.4	
73	2049.3	106.8	6937.6	117.0	3713.5	:	3619.3	:	1751.1	3353.6	73
	:	91.4	6378.2	112.8	3058.5	:	:	:	1475.0	2423.8	
74	342.7	8.9	581.5	13.1	431.5	:	513.0	54.4	283.0	630.1	74
	:	13.3	829.4	18.1	564.9	:	:	85.4	296.8	544.2	
75	30.4	1.3	62.9	2.0	24.8	:	78.2	8.6	32.7	12.3	75
	:	6.6	:	2.1	67.7	:	:	7.3	24.8	8.4	
80	391.6	10.2	654.2	15.2	465.4	:	598.5	63.1	316.6	648.5	80
	:	19.9	947.2	20.6	645.2	:	:	92.7	322.9	558.4	
77	48.5	0.7	41.0	0.1	24.7	:	109.8	5.2	:	13.0	77
	:	9.8	75.4	5.6	79.3	:	:	9.1	:	5.2	
1A	4.8	0.6	2.1	1.3	1.5	:	2.4	:	:	1.2	1A
	:	0.6	2.0	1.3	1.4	:	:	:	:	1.2	
2A	6.0	0.9	2.7	4.7	2.3	:	3.3	:	:	2.3	2A
	:	0.8	2.4	4.1	1.9	:	:	:	:	2.0	
3A	7.8	0.8	2.6	3.1	2.6	:	3.1	:	5.2	2.2	3A
	:	0.6	2.2	3.0	2.1	:	:	:	4.2	1.6	
5A	194.0	165.9	151.7	240.7	211.2	:	196.7	:	:	189.0	5A
	:	155.2	141.7	210.2	198.0	:	:	:	:	176.3	
6A	68.5	48.7	47.6	32.0	68.9	:	50.6	:	60.8	61.3	6A
	:	41.6	43.3	30.2	58.9	:	:	:	52.3	47.7	
7A	35.8	31.7	31.9	12.9	32.5	:	25.7	:	37.4	32.7	7A
	:	31.1	31.5	14.3	30.1	:	:	:	35.5	27.4	
8A	50.9	54.0	68.4	54.7	55.7	:	59.4	:	51.7	43.4	8A
	:	67.2	77.5	61.6	69.7	:	:	:	62.3	56.0	
9A	19.1	9.5	9.4	13.0	12.5	:	16.5	:	18.0	19.3	9A
	:	21.7	14.8	18.2	21.0	:	:	:	21.8	23.0	
ANGABEN NACH FACHLICHEN EINHEITEN											
03	27142	2199	:	3650	:	:	67057	:	28735	54699	03
	:	2204	:	3734	:	:	:	:	28045	50835	
19	5409.6	325.4	18716.3	874.2	:	:	12920.1	:	:	10291.4	19
	:	285.1	:	768.2	:	:	:	:	:	8922.6	
47	3475.2	209.7	:	:	:	:	8821.6	:	2410.1	6270.5	47
	:	166.7	:	:	:	:	:	:	2129.3	5826.0	
73	1917.2	105.5	7838.7	117.0	:	:	3437.1	:	:	3353.6	73
	:	90.9	:	112.8	:	:	:	:	:	2423.8	
DATA BY KIND OF ACTIVITY UNITS											
DONNEES PAR UNITES D'ACTIVITE ECONOMIQUE											

EINHEIT: -TATBESTAENDE 01 UND 05: ANZAHL
-TATBESTAENDE 13 BIS 80: MIO ECUUNIT: -VARIABLES 01 AND 05: NUMBER
-VARIABLES 13 TO 80: MIO ECUUNITE: -VARIABLES 01 ET 05: NOMBRE
-VARIABLES 13 A 80: MIO ECU

NACE 222

HERSTELLUNG VON STAHLROHREN

MANUFACTURE OF STEEL TUBES

FABRICATION DE TUBES D'ACIER

1989
1990

TAT- BE- STAND	BELGIE BELGIE	DANMARK	DEUTSCHL. I	HELLAS	FRANCE	IRELAND	ITALIA	LUXEMBOURGI I	NEDERLANDI I	UNITED KINGDOM	VA- RIA- BLE
ANGABEN UEBER DIE UNTERNEHMEN DATA ON ENTERPRISES DONNEES SUR LES ENTREPRISES											
01	28 :	8 8	42 42	15 13	27 26	:	81 :	:	:	91 94	01
05	2667 :	1677 1568	37436 32999	1547 1374	13507 13109	:	17657 :	:	:	17222 17141	05
18	77.7 :	43.2 43.7	1163.4 1089.2	20.4 20.3	341.6 350.6	:	461.4 :	:	:	355.8 353.9	18
13	48.5 :	40.9 41.4	911.0 830.5	16.7 16.6	240.4 246.9	:	300.0 :	:	:	306.5 308.6	13
24	366.5 :	248.3 247.8	4166.1 3846.2	195.3 138.4	2213.0 2033.9	:	4321.1 :	:	:	1867.9 1819.4	24
19	351.7 :	241.3 240.4	4003.7 3666.4	191.0 136.0	2101.3 1950.4	:	3729.3 :	:	:	1828.9 1786.5	19
68	363.0 :	242.7 244.9	4077.8 3733.5	194.4 141.3	2169.0 1976.3	:	3864.3 :	:	:	1850.8 1784.5	68
47	221.0 :	161.0 154.0	2203.0 2125.4	:	1184.2 1067.3	:	2966.2 :	:	:	1128.0 1088.0	47
41	182.6 :	153.5 146.5	1934.8 1887.6	:	1072.9 964.0	:	2884.0 :	:	:	1085.0 1043.4	41
44	38.4 :	7.5 7.5	268.1 237.8	0.3 0.4	:	:	82.2 :	:	:	43.0 44.6	44
57	39.0 :	17.2 17.2	319.6 274.2	22.7 26.0	370.1 340.7	:	258.4 :	:	:	109.2 108.6	57
69	262.6 :	175.8 173.9	2512.5 2401.5	178.1 131.9	1552.3 1390.3	:	3161.9 :	:	:	1244.8 1190.0	69
71	86.2 :	55.3 63.8	1511.2 1266.8	:	616.7 586.0	:	654.1 :	:	:	659.4 644.3	71
73	98.7 :	66.7 70.7	1536.7 1301.6	18.8 10.6	589.8 547.2	:	699.1 :	:	:	588.3 576.3	73
74	:	5.3 6.1	113.8 138.5	3.1 2.4	61.1 58.4	:	104.1 :	:	:	43.0 60.2	74
75	:	0.8 3.4	:	0.0 0.3	7.9 8.1	:	11.4 :	:	:	2.1 3.5	75
80	:	7.5 9.7	128.6 166.3	3.1 3.9	70.2 67.9	:	115.6 :	:	:	46.1 70.5	80
77	:	1.0 2.1	:	0.0 0.0	1.9 1.6	:	13.1 :	:	:	3.9 3.7	77
1A	0.4 :	0.5 0.5	0.5 0.5	0.5 0.5	0.4 0.4	:	0.6 :	:	:	0.4 0.4	1A
2A	0.4 :	0.6 0.6	0.5 0.4	1.0 0.7	0.4 0.4	:	1.0 :	:	:	0.4 0.4	2A
3A	0.4 :	0.5 0.5	0.6 0.4	0.5 0.3	0.4 0.4	:	0.6 :	:	:	0.4 0.4	3A
5A	137.4 :	148.1 158.0	111.3 116.6	126.2 100.8	163.8 155.2	:	244.7 :	:	:	108.5 106.1	5A
6A	37.0 :	39.8 45.1	41.0 39.4	12.2 7.7	43.7 41.7	:	39.6 :	:	:	34.2 33.6	6A
7A	27.2 :	27.5 28.9	37.7 34.9	9.7 7.5	27.2 27.7	:	18.1 :	:	:	31.8 32.3	7A
8A	78.8 :	64.8 61.7	75.7 83.7	108.7 191.6	57.9 64.1	:	66.0 :	:	:	60.5 61.4	8A
9A	:	11.2 13.6	8.3 12.7	16.5 36.5	11.8 12.4	:	16.5 :	:	:	7.8 12.2	9A
ANGABEN NACH FACHLICHEN EINHEITEN DATA BY KIND OF ACTIVITY UNITS DONNEES PAR UNITES D'ACTIVITE ECONOMIQUE											
03	2443 :	1677 1568	:	1541 1373	:	:	18405 :	:	:	17220 17140	03
19	338.0 :	241.3 240.4	3864.2 :	191.0 136.0	:	:	3676.5 :	:	:	1828.9 1786.5	19
47	148.5 :	161.0 154.0	:	:	:	:	2821.1 :	:	:	1128.0 1088.0	47
73	148.4 :	64.3 68.2	1214.0 :	18.8 10.6	:	:	673.9 :	:	:	588.3 576.3	73

EINHEIT: -TATBESTAENDE 01 UND 05: ANZAHL
-TATBESTAENDE 13 BIS 80: MIO ECUUNIT: -VARIABLES 01 AND 05: NUMBER
-VARIABLES 13 TO 80: MIO ECUUNITE: -VARIABLES 01 ET 05: NOMBRE
-VARIABLES 13 A 80: MIO ECU

NACE 223

ZIEHEREIEN UND KALTWALZWERKE

DRAWING, COLD ROLLING AND
COLD FOLDING OF STEELTREFILAGE, ETIRAGE, LAMINAGE DE FEUILLARDS
PROFILAGE A FROID DE L'ACIER1989
1990

TAT- BE- STAND	BELGIQUE BELGIE	DANMARK	DEUTSCHL.	HELLAS	FRANCE	IRELAND K	ITALIA	LUXEMBOURGI	NEDERLANDI	UNITED KINGDOM	VA- RIA- BLE
ANGABEN UEBER DIE UNTERNEHMEN			DATA ON ENTERPRISES				DONNEES SUR LES ENTREPRISES				
01	25 :	7 8	220 221	15 15	134 136	16 :	162 :	:	:	205 209	01
05	10292 :	478 497	35209 37598	1063 1113	16825 16379	1558 :	10889 :	:	:	24233 23582	05
18	332.1 :	11.3 12.7	993.3 1107.8	12.5 13.6	419.7 442.3	35.9 :	279.8 :	:	:	448.8 449.2	18
13	198.2 :	10.7 12.0	814.3 913.5	10.2 11.0	290.9 306.8	29.8 :	185.8 :	:	:	394.8 398.5	13
24	1304.7 :	34.7 38.9	4659.2 5068.4	83.3 82.8	2295.8 2348.6	216.3 :	2251.3 :	:	:	2448.0 2300.1	24
19	1218.3 :	33.3 36.5	4292.2 4630.7	79.6 78.3	2129.7 2188.7	215.4 :	2141.3 :	:	:	2336.8 2219.8	19
68	1261.6 :	34.4 36.3	4437.5 4760.2	82.0 83.6	2170.9 2224.7	218.8 :	2200.3 :	:	:	2378.2 2232.2	68
47	794.2 :	16.3 17.4	2847.1 2942.8	:	1299.0 1287.7	128.3 :	1528.6 :	:	:	1547.9 1433.0	47
41	728.5 :	15.1 16.1	2678.6 2756.4	:	1220.5 1186.2	122.7 :	1452.0 :	:	:	1495.7 1384.5	41
44	65.7 :	1.2 1.3	168.5 186.4	0.2 0.2	:	5.6 :	76.6 :	:	:	52.2 48.4	44
57	77.7 :	2.4 2.7	297.4 325.1	5.2 5.5	301.1 296.6	25.2 :	201.4 :	:	:	158.8 155.7	57
69	875.3 :	18.8 19.7	3090.1 3298.8	62.0 63.7	1624.2 1565.2	150.5 :	1721.3 :	:	:	1709.1 1598.6	69
71	309.8 :	17.3 18.4	1377.9 1525.8	:	546.6 659.5	72.8 :	487.7 :	:	:	742.1 703.3	71
73	382.0 :	15.5 16.5	1313.8 1427.5	21.0 20.8	516.2 627.1	67.7 :	479.5 :	:	:	646.6 614.0	73
74	:	1.5 1.9	179.5 188.1	0.9 3.3	69.8 61.3	4.1 :	146.4 :	:	:	80.6 104.7	74
75	:	0.3 0.5	:	0.1 0.1	13.9 12.0	0.3 :	25.2 :	:	:	7.8 8.4	75
80	:	1.8 2.4	212.1 221.9	1.0 3.5	87.0 75.3	4.6 :	174.9 :	:	:	96.4 117.5	80
77	:	0.2 0.3	11.3 12.0	0.0 0.0	8.4 7.4	0.9 :	19.7 :	:	:	10.6 11.3	77
1A	1.6 :	0.1 0.1	0.5 0.5	0.4 0.4	0.5 0.5	0.9 :	0.4 :	:	:	0.5 0.5	1A
2A	1.4 :	0.1 0.1	0.6 0.6	0.4 0.4	0.5 0.4	0.9 :	0.5 :	:	:	0.6 0.5	2A
3A	1.5 :	0.1 0.1	0.5 0.5	0.6 0.6	0.4 0.4	0.8 :	0.4 :	:	:	0.4 0.4	3A
5A	126.8 :	72.6 78.2	132.3 134.8	78.4 74.4	136.5 143.4	138.8 :	206.8 :	:	:	101.0 97.5	5A
6A	37.1 :	32.5 33.3	37.3 38.0	19.8 18.7	30.7 38.3	43.4 :	44.0 :	:	:	26.7 26.0	6A
7A	30.3 :	45.1 45.6	29.6 30.0	25.6 24.9	23.8 28.2	30.9 :	21.8 :	:	:	27.2 27.5	7A
8A	86.9 :	72.7 76.7	75.6 77.6	59.7 65.5	81.3 70.5	53.0 :	58.4 :	:	:	69.4 73.2	8A
9A	:	11.8 14.2	16.1 15.5	4.6 16.9	16.8 12.0	6.8 :	36.4 :	:	:	14.9 19.1	9A
ANGABEN NACH FACHLICHEN EINHEITEN			DATA BY KIND OF ACTIVITY UNITS				DONNEES PAR UNITES D'ACTIVITE ECONOMIQUE				
03	10352 :	478 497	:	1059 1109	:	1556 :	17035 :	:	:	24230 23580	03
19	1241.1 :	33.3 36.5	5382.6 :	79.6 78.3	:	215.4 :	4081.8 :	:	:	2336.8 2219.8	19
47	816.3 :	16.2 17.4	:	:	:	128.3 :	3220.8 :	:	:	1547.9 1433.0	47
73	351.6 :	15.5 16.5	2001.4 :	21.0 20.8	:	67.7 :	730.6 :	:	:	646.6 614.0	73

EINHEIT: -TATBESTAENDE 01 UND 05: ANZAHL
-TATBESTAENDE 13 BIS 80: MIO ECUUNIT: -VARIABLES 01 AND 05: NUMBER
-VARIABLES 13 TO 80: MIO ECUUNITE: -VARIABLES 01 ET 05: NOMBRE
-VARIABLES 13 A 80: MIO ECU

NACE 224

ERZEUGUNG UND ERSTE BEARBEITUNG
VON NE-METALLENPRODUCTION AND PRELIMINARY PROCESSING OF
NON-FERROUS METALSPRODUCTION ET PREMIERE TRANSFORMATION DES
METAUX NON FERREUX1989
1990

TAT- BE- STAND	BELGIE I M	DANMARK I I	DEUTSCHL. I I	HELLAS I I	FRANCE I I	IRELAND I I	ITALIA I I	LUXEMBOURGI I I	NEDERLANDI I I	UNITED KINGDOM I I	VA- RIA- BLE I I
ANGABEN UEBER DIE UNTERNEHMEN DATA ON ENTERPRISES DONNEES SUR LES ENTREPRISES											
01	20 :	6 5	150 153	31 30	100 108	:	139 :	:	:	253 265	01
05	12860 :	361 295	71753 72069	5624 5429	31486 31130	:	25714 :	:	:	40427 40622	05
18	413.3 :	9.8 8.5	2212.5 2360.7	117.2 123.3	945.0 957.2	:	750.4 :	:	:	873.2 911.2	18
13	268.1 :	9.4 8.2	1804.8 1930.8	92.9 98.1	646.7 655.4	:	508.2 :	:	:	772.1 809.4	13
24	3512.8 :	55.3 72.1	15474.9 14709.5	895.6 813.5	9121.5 7948.2	:	7262.4 :	:	:	7979.2 7089.1	24
19	3357.2 :	53.8 48.7	13562.5 12719.1	874.8 792.6	7672.8 6744.7	:	6491.4 :	:	:	7097.8 6438.1	19
68	3431.0 :	56.9 50.7	14104.7 13057.6	921.3 913.2	7902.8 6799.0	:	6814.9 :	:	:	7183.4 6436.4	68
47	2766.8 :	44.8 32.5	9694.5 8594.1	:	5012.7 4170.4	:	5118.5 :	:	:	5323.5 4732.9	47
41	2682.8 :	41.6 28.3	8932.4 7810.5	:	4765.7 3914.3	:	4865.1 :	:	:	5170.4 4554.4	41
44	84.0 :	3.2 4.2	762.1 783.6	10.0 7.4	:	:	253.3 :	:	:	153.2 178.5	44
57	106.8 :	4.0 5.2	957.1 971.8	70.5 74.3	1049.0 1044.6	:	457.0 :	:	:	244.2 248.4	57
69	2851.2 :	45.8 46.2	10658.2 9635.4	694.2 719.5	6120.1 5152.1	:	5522.4 :	:	:	5556.0 5033.5	69
71	485.4 :	6.0 1.9	3367.6 3426.4	:	1782.7 1646.9	:	1350.1 :	:	:	1746.4 1514.6	71
73	573.5 :	11.1 4.4	3328.1 3323.5	231.7 195.4	1692.3 1546.5	:	1296.1 :	:	:	1578.6 1356.3	73
74	178.1 :	2.8 0.6	494.6 535.2	19.8 37.3	175.4 215.5	:	302.3 :	:	:	221.1 201.2	74
75	33.4 :	0.2 0.2	:	5.5 4.2	42.2 36.0	:	34.4 :	:	:	46.3 29.6	75
80	223.8 :	2.9 0.8	620.0 621.3	25.5 42.0	224.0 258.8	:	341.5 :	:	:	275.7 238.5	80
77	13.8 :	0.4 2.2	:	1.5 9.5	50.7 21.0	:	41.1 :	:	:	31.8 13.1	77
1A	2.0 :	0.1 0.1	1.0 1.0	2.0 1.9	0.9 0.9	:	0.9 :	:	:	0.9 0.9	1A
2A	3.7 :	0.1 0.2	1.9 1.7	4.8 4.2	1.8 1.5	:	1.7 :	:	:	1.8 1.6	2A
3A	2.2 :	0.1 :	1.2 1.1	6.2 5.2	1.2 1.1	:	1.1 :	:	:	1.0 0.9	3A
5A	273.2 :	153.1 244.5	215.7 204.1	159.3 149.8	289.7 255.3	:	282.4 :	:	:	197.4 174.5	5A
6A	44.6 :	30.6 14.8	46.4 46.1	41.2 36.0	53.7 49.7	:	50.4 :	:	:	39.0 33.4	6A
7A	16.7 :	19.4 8.6	23.6 25.5	25.2 21.4	21.4 22.7	:	19.0 :	:	:	22.0 21.1	7A
8A	72.1 :	88.8 195.7	66.5 71.0	50.6 63.1	55.8 61.9	:	57.9 :	:	:	55.3 67.2	8A
9A	39.0 :	26.5 18.4	18.6 18.6	10.9 21.4	13.2 16.7	:	26.3 :	:	:	17.4 17.5	9A
ANGABEN NACH FACHLICHEN EINHEITEN DATA BY KIND OF ACTIVITY UNITS DONNEES PAR UNITES D'ACTIVITE ECONOMIQUE											
03	12381 :	361 295	:	5623 5429	:	:	26185 :	:	:	40419 40617	03
19	3314.6 :	53.8 48.7	14382.0 :	874.8 792.6	:	:	6601.2 :	:	:	7097.8 6438.1	19
47	2747.9 :	44.7 31.2	:	:	:	:	5197.1 :	:	:	5323.5 4732.9	47
73	533.3 :	11.0 4.6	4244.1 :	231.7 195.4	:	:	1186.2 :	:	:	1578.6 1356.3	73

EINHEIT: -TATBESTAENDE 01 UND 05: ANZAHL
-TATBESTAENDE 13 BIS 80: MIO ECUUNIT: -VARIABLES 01 AND 05: NUMBER
-VARIABLES 13 TO 80: MIO ECUUNITE: -VARIABLES 01 ET 05: NOMBRE
-VARIABLES 13 A 80: MIO ECU

NACE 22

ERZEUGUNG UND ERSTE BEARBEITUNG
VON METALLENPRODUCTION AND PRELIMINARY PROCESSING
OF METALSPRODUCTION ET PREMIERE TRANSFORMATION
DES METAUX1989
1990

TAT- BE- STAND	BELGIQUE BELGIE	DANMARK	DEUTSCHL.	HELLAS	FRANCE	IRELAND	ITALIA	LUXEMBOURGI	NEDERLANDI L	UNITED KINGDOM	VA- RIA- BLE
ANGABEN UEBER DIE UNTERNEHMEN DATA ON ENTERPRISES DONNEES SUR LES ENTREPRISES											
01	88 :	29 30	454 458	76 75	291 300	16 :	515 :	:	53 52	601 619	01
05	55736 :	4707 4556	290034 289968	11886 11652	115702 112535	1558 :	125823 :	:	28821 28180	136582 132180	05
18	1866.9 :	121.9 126.3	9111.9 9498.0	214.2 226.8	3773.7 3882.2	35.9 :	3642.0 :	:	905.3 919.5	3134.8 3071.5	18
13	1140.8 :	115.2 119.4	7144.4 7490.4	172.3 182.4	2643.7 2719.6	29.8 :	2403.7 :	:	664.2 741.6	2714.2 2693.9	13
24	10986.1 :	701.8 699.5	46397.6 44502.1	2053.4 1819.9	25009.0 22610.3	216.3 :	27911.0 :	:	:	22636.0 20171.2	24
19	10523.3 :	653.2 610.6	42964.8 41041.4	2019.6 1775.2	23121.3 20978.5	215.4 :	26065.6 :	:	:	21554.9 13079.0	19
68	10837.9 :	670.7 625.7	44383.9 41787.2	2107.0 1927.7	23681.6 21174.9	218.8 :	26985.0 :	:	4684.9 4158.3	21658.2 19312.0	68
47	7245.2 :	433.8 373.8	27521.3 25373.3	:	12943.1 11284.1	128.3 :	19013.8 :	:	2410.2 2129.4	14269.9 13079.9	47
41	6707.3 :	398.0 337.8	25160.3 22905.8	:	12021.3 10289.9	122.7 :	17651.3 :	:	2277.6 1999.7	13622.0 12350.2	41
44	537.9 :	35.8 35.9	2360.9 2467.5	11.8 9.9	:	5.6 :	1362.5 :	:	132.6 129.7	648.0 729.6	44
57	481.0 :	49.5 49.4	3450.3 3389.5	196.9 168.1	3680.7 3825.2	25.2 :	2103.0 :	:	519.3 506.8	1039.4 1000.0	57
69	7632.6 :	469.8 441.9	30887.2 28999.6	1730.9 1597.5	16815.7 14981.7	150.5 :	20895.1 :	:	2925.6 2671.9	15287.2 14155.7	69
71	2923.5 :	157.7 151.4	13223.0 12706.9	:	6865.9 6193.2	72.8 :	6509.2 :	:	1720.3 1417.1	6966.8 5631.5	71
73	3155.7 :	200.0 183.0	13116.3 12430.8	388.5 339.6	6511.8 5779.3	67.7 :	6094.0 :	:	1751.1 1475.0	6167.0 4970.4	73
74	520.7 :	18.6 21.8	1369.3 1691.2	36.8 61.2	737.8 900.1	4.1 :	1065.8 :	54.4 85.4	283.0 296.8	974.8 910.3	74
75	63.8 :	2.5 10.7	197.5 241.6	7.6 6.8	88.9 123.7	0.3 :	149.1 :	8.6 7.3	32.7 24.8	68.6 49.8	75
80	615.5 :	22.5 32.7	1615.0 1956.6	44.8 70.0	846.5 1047.2	4.6 :	1230.6 :	63.1 92.7	316.6 322.9	1066.6 984.9	80
77	62.3 :	2.3 5.4	98.5 77.4	1.6 4.2	85.8 49.2	0.9 :	183.7 :	5.2 9.1	:	59.3 33.3	77
1A	8.9 :	1.4 1.3	4.1 4.0	4.1 4.1	3.2 3.1	0.9 :	4.2 :	:	:	3.1 3.0	1A
2A	11.4 :	1.8 1.7	5.8 5.1	10.9 9.4	5.0 4.3	0.9 :	6.6 :	:	:	5.1 4.6	2A
3A	12.0 :	1.5 1.3	4.9 4.3	10.4 9.0	4.6 3.9	0.8 :	5.1 :	:	5.2 4.2	4.1 3.4	3A
5A	197.1 :	149.1 153.5	160.0 153.5	172.8 156.2	216.2 200.9	138.8 :	221.8 :	:	:	165.7 152.6	5A
6A	56.6 :	42.5 40.2	45.2 42.9	32.7 29.1	56.3 51.4	43.4 :	48.4 :	:	60.8 52.3	45.2 37.6	6A
7A	29.1 :	29.8 29.2	29.6 29.7	18.4 17.6	27.5 27.3	30.9 :	22.6 :	:	37.4 35.5	28.5 25.7	7A
8A	59.2 :	60.9 69.0	69.5 76.4	55.1 66.8	58.0 67.2	53.0 :	59.8 :	:	51.7 62.3	50.8 61.8	8A
9A	19.5 :	11.2 17.8	12.3 15.7	11.5 20.6	13.0 18.1	6.8 :	20.1 :	:	18.0 21.8	17.2 19.8	9A
ANGABEN NACH FACHLICHEN EINHEITEN DATA BY KIND OF ACTIVITY UNITS DONNEES PAR UNITES D'ACTIVITE ECONOMIQUE											
03	52318 :	4715 4564	:	11873 11645	:	1556 :	128682 :	:	28735 28045	136568 132172	03
19	10303.3 :	653.7 610.6	42345.1 :	2019.6 1775.2	:	215.4 :	27279.5 :	:	:	21554.9 19367.0	19
47	7187.9 :	431.6 369.2	:	:	:	128.3 :	20060.6 :	:	2410.1 2129.3	14269.9 13079.9	47
73	3015.9 :	196.4 180.1	15298.1 :	388.5 339.6	:	67.7 :	6027.8 :	:	:	6167.0 4970.4	73

EINHEIT: -TATBESTAENDE 01 UND 05: ANZAHL
-TATBESTAENDE 13 BIS 80: MIO ECUUNIT: -VARIABLES 01 AND 05: NUMBER
-VARIABLES 13 TO 80: MIO ECUUNITE: -VARIABLES 01 ET 05: NOMBRE
-VARIABLES 13 A 80: MIO ECU

NACE 231

GEWINNUNG VON BAUMATERIAL, FEUERFESTEN
UND KERAMISCHEN ERDENEXTRACTION OF BUILDING MATERIALS AND
REFRACTORY CLAYSEXTRACTION DE MATERIAUX DE CONSTRUCTION
ET TERRES A FEU1989
1990

TAT- BE- STAND	BELGIQUE BELGIE	DANMARK DANO	DEUTSCHL. ALLEM.	HELLAS GRÈCE	FRANCE	IRELAND	ITALIA	LUXEMBOURG	NEDERLANDI PAYS-BAS	UNITED KINGDOM	VA- RIA- BLE
ANGABEN UEBER DIE UNTERNEHMEN DATA ON ENTERPRISES DONNEES SUR LES ENTREPRISES											
01	40 :	12 13	299 298	49 55	377 375	:	311 :	:	:	51 57	01
05	3826 :	690 649	18733 18618	2006 2193	24246 24414	:	10693 :	:	:	3718 3823	05
18	100.2 :	19.0 20.0	540.2 565.7	20.1 23.8	639.1 680.3	:	272.0 :	:	:	72.2 79.1	18
13	63.2 :	17.8 18.8	434.6 455.3	16.1 19.1	428.7 458.6	:	177.5 :	:	:	62.8 69.6	13
24	416.9 :	77.9 81.5	2106.3 2219.5	78.1 91.4	2276.1 2547.5	:	1033.9 :	:	:	432.6 433.4	24
19	402.8 :	70.9 75.4	1894.3 1974.7	76.2 89.6	2130.2 2381.5	:	959.6 :	:	:	355.0 341.4	19
68	414.7 :	73.8 78.8	1999.4 2094.2	79.3 90.7	2204.7 2460.4	:	1032.2 :	:	:	421.6 420.3	68
47	172.4 :	12.3 21.5	749.0 755.4	:	465.1 565.2	:	355.3 :	:	:	94.9 83.1	47
41	102.5 :	10.4 19.6	595.7 599.8	:	370.0 414.8	:	306.9 :	:	:	75.4 66.8	41
44	69.9 :	1.9 2.0	153.3 155.6	4.6 3.5	:	:	48.4 :	:	:	19.6 16.3	44
57	44.8 :	5.5 5.8	265.1 295.9	0.9 1.2	722.7 797.9	:	205.3 :	:	:	78.5 70.1	57
69	213.9 :	18.1 26.6	1011.7 1049.4	35.2 41.3	1198.6 1372.4	:	562.1 :	:	:	172.5 152.0	69
71	217.7 :	65.2 60.6	1111.3 1176.2	:	1006.0 1088.0	:	493.8 :	:	:	271.4 293.4	71
73	193.5 :	55.5 52.1	939.7 998.2	44.0 49.9	955.1 1030.5	:	469.9 :	:	:	242.2 260.3	73
74	:	5.5 6.2	:	9.4 8.0	226.2 208.9	:	83.7 :	:	:	42.2 51.6	74
75	:	0.6 0.5	:	1.1 0.8	20.6 29.4	:	10.0 :	:	:	3.5 2.9	75
80	:	8.1 8.0	:	12.5 11.4	268.0 262.6	:	97.2 :	:	:	52.7 61.7	80
77	:	2.0 1.3	:	0.2 0.1	33.7 15.1	:	14.6 :	:	:	4.8 4.0	77
1A	0.6 :	0.2 0.2	0.3 0.3	0.7 0.8	0.7 0.7	:	0.4 :	:	:	0.1 0.1	1A
2A	0.4 :	0.2 0.2	0.3 0.3	0.4 0.5	0.5 0.5	:	0.2 :	:	:	0.1 0.1	2A
3A	0.7 :	0.4 0.4	0.4 0.3	1.2 1.3	0.7 0.7	:	0.4 :	:	:	0.2 0.2	3A
5A	109.0 :	113.0 125.5	112.4 119.2	38.9 41.7	93.9 104.3	:	96.7 :	:	:	116.4 113.4	5A
6A	50.6 :	80.5 80.3	50.2 53.6	21.9 22.8	39.4 42.2	:	43.9 :	:	:	65.1 68.1	6A
7A	46.7 :	75.2 66.2	47.0 47.7	55.5 55.0	43.3 41.9	:	45.5 :	:	:	57.4 61.9	7A
8A	51.8 :	34.2 38.3	57.5 56.7	45.6 47.7	66.9 66.0	:	57.9 :	:	:	29.8 30.4	8A
9A	:	14.5 15.3	:	28.4 22.8	28.0 25.4	:	20.6 :	:	:	21.7 23.7	9A
ANGABEN NACH FACHLICHEN EINHEITEN DATA BY KIND OF ACTIVITY UNITS DONNEES PAR UNITES D'ACTIVITE ECONOMIQUE											
03	3601 :	547 497	:	1858 2041	:	:	10693 :	:	:	3708 3814	03
19	344.8 :	57.9 52.4	2113.7 :	76.2 89.6	:	:	959.6 :	:	:	355.0 341.4	19
47	151.6 :	10.4 13.8	:	:	:	:	355.3 :	:	:	94.9 83.1	47
73	162.1 :	44.0 35.8	1519.7 :	44.0 49.9	:	:	427.1 :	:	:	242.2 260.3	73

EINHEIT: -TATBESTAENDE 01 UND 05: ANZAHL
-TATBESTAENDE 13 BIS 80: MIO ECUUNIT: -VARIABLES 01 AND 05: NUMBER
-VARIABLES 13 TO 80: MIO ECUUNITE: -VARIABLES 01 ET 05: NOMBRE
-VARIABLES 13 A 80: MIO ECU

NACE 232-9

 KALISALZ- UND PHOSPHATBERGBAU; GEWINNUNG
 VON SALZ UND SONSTIGEN MINERALIEN

 EXTRACTION OF SALT, POTASSIUM SALT,
 NATURAL PHOSPHATES, OTHER MINERALS

 EXTRACTION MINIERE DE SELS DE POTASSE,
 PHOSPHATES, SELS ET AUTRES MINERAUX

 1989
 1990

TAT- BE- STAND	I I I	BELGIQUE BELGIE	I I I	DANMARK	I I I	DEUTSCHL. P	I I I	HELLAS	I I I	FRANCE	I I I	IRELAND	I I I	ITALIA	I I I	LUXEMBOURG	I I I	NEDERLANDI	I I I	UNITED KINGDOM	I I I	VA- RIA- BLE
ANGABEN UEBER DIE UNTERNEHMEN			DATA ON ENTERPRISES										DONNEES SUR LES ENTREPRISES									
01	:	:	:	:	:	61 63	:	:	:	14 14	:	:	:	22 :	:	:	:	:	22 23	:	:	01
05	:	:	:	:	:	12640 12744	:	:	:	3386 3407	:	:	:	2208 :	:	:	:	:	3080 2914	:	:	05
18	:	:	:	:	:	380.7 421.0	:	:	:	100.0 105.1	:	:	:	62.8 :	:	:	:	:	77.0 78.1	:	:	18
13	:	:	:	:	:	291.6 309.8	:	:	:	68.2 71.8	:	:	:	40.2 :	:	:	:	:	67.4 67.3	:	:	13
24	:	:	:	:	:	1195.6 1283.7	:	:	:	325.1 362.1	:	:	:	159.4 :	:	:	:	:	354.8 333.7	:	:	24
19	:	:	:	:	:	1103.2 1167.7	:	:	:	313.0 342.0	:	:	:	113.0 :	:	:	:	:	294.9 281.9	:	:	19
68	:	:	:	:	:	1161.9 1227.0	:	:	:	329.8 351.6	:	:	:	137.1 :	:	:	:	:	347.5 336.9	:	:	68
47	:	:	:	:	:	465.4 494.3	:	:	:	104.7 110.8	:	:	:	49.5 :	:	:	:	:	129.4 124.0	:	:	47
41	:	:	:	:	:	407.8 422.9	:	:	:	87.3 91.6	:	:	:	37.7 :	:	:	:	:	107.6 98.0	:	:	41
44	:	:	:	:	:	57.6 71.4	:	:	:	: :	:	:	:	11.8 :	:	:	:	:	21.8 26.0	:	:	44
57	:	:	:	:	:	189.8 209.0	:	:	:	72.6 80.5	:	:	:	37.2 :	:	:	:	:	53.4 51.2	:	:	57
69	:	:	:	:	:	651.5 700.6	:	:	:	177.5 190.5	:	:	:	66.1 :	:	:	:	:	181.7 173.1	:	:	69
71	:	:	:	:	:	513.7 530.2	:	:	:	152.3 161.0	:	:	:	55.8 :	:	:	:	:	174.0 172.1	:	:	71
73	:	:	:	:	:	487.0 499.1	:	:	:	146.6 154.4	:	:	:	71.1 :	:	:	:	:	160.6 159.2	:	:	73
74	:	:	:	:	:	: :	:	:	:	24.0 21.7	:	:	:	22.7 :	:	:	:	:	28.5 19.5	:	:	74
75	:	:	:	:	:	: :	:	:	:	6.6 4.3	:	:	:	11.1 :	:	:	:	:	0.2 0.2	:	:	75
80	:	:	:	:	:	: :	:	:	:	35.6 27.8	:	:	:	33.9 :	:	:	:	:	29.6 20.3	:	:	80
77	:	:	:	:	:	: 0.9	:	:	:	4.5 2.4	:	:	:	1.8 :	:	:	:	:	4.6 0.6	:	:	77
1A	:	:	:	:	:	0.2 0.2	:	:	:	0.1 0.1	:	:	:	0.1 :	:	:	:	:	0.1 0.1	:	:	1A
2A	:	:	:	:	:	0.1 0.1	:	:	:	0.1 0.1	:	:	:	: :	:	:	:	:	0.1 0.1	:	:	2A
3A	:	:	:	:	:	0.2 0.2	:	:	:	0.1 0.1	:	:	:	0.1 :	:	:	:	:	0.1 0.1	:	:	3A
5A	:	:	:	:	:	94.6 100.7	:	:	:	96.0 106.3	:	:	:	72.2 :	:	:	:	:	115.2 114.5	:	:	5A
6A	:	:	:	:	:	38.5 39.2	:	:	:	43.3 45.3	:	:	:	32.2 :	:	:	:	:	52.1 54.6	:	:	6A
7A	:	:	:	:	:	41.9 40.7	:	:	:	44.5 43.9	:	:	:	51.8 :	:	:	:	:	46.2 47.2	:	:	7A
8A	:	:	:	:	:	78.2 84.3	:	:	:	68.2 68.1	:	:	:	88.3 :	:	:	:	:	48.0 49.1	:	:	8A
9A	:	:	:	:	:	: :	:	:	:	24.2 18.0	:	:	:	47.7 :	:	:	:	:	18.4 12.7	:	:	9A
ANGABEN NACH FACHLICHEN EINHEITEN			DATA BY KIND OF ACTIVITY UNITS										DONNEES PAR UNITES D'ACTIVITE ECONOMIQUE									
03	:	:	:	:	:	326 318	:	:	:	:	:	:	:	4247 :	:	:	:	:	3079 2913	:	:	03
19	:	:	:	:	:	37.7 39.1	:	:	:	1359.4 :	:	:	:	214.5 :	:	:	:	:	294.9 281.9	:	:	19
47	:	:	:	:	:	6.1 9.7	:	:	:	: :	:	:	:	87.8 :	:	:	:	:	129.4 124.0	:	:	47
73	:	:	:	:	:	28.8 27.6	:	:	:	818.8 :	:	:	:	132.3 :	:	:	:	:	160.6 159.2	:	:	73

 EINHEIT: -TATBESTAENDE 01 UND 05: ANZAHL
 -TATBESTAENDE 13 BIS 80: MIO ECU

 UNIT: -VARIABLES 01 AND 05: NUMBER
 -VARIABLES 13 TO 80: MIO ECU

 UNITE: -VARIABLES 01 ET 05: NOMBRE
 -VARIABLES 13 A 80: MIO ECU

NACE 23

GEWINNUNG VON NICHT-ENERGETISCHEN
MINERALIEN; TORFGEWINNUNGEXTRACTION OF MINERALS OTHER THAN METALLI-
FEROUS AND ENERGY-PRODUCING MINERALS; PEATEXTRACTION DE MINERAIS AUTRES QUE ME-
TALLIQUES ET ENERGETIQUES; TOURBIERES1989
1990

TAT- BE- STAND	BELGIE BELGIE	DANMARK	DEUTSCHL.	HELLAS	FRANCE	IRELAND Q	ITALIA	LUXEMBOURG	NERLANDI	UNITED KINGDOM	VA- RIA- BLE
ANGABEN UEBER DIE UNTERNEHMEN											
01	40 :	12 13	360 361	74 82	391 389	13	333	:	:	73 80	01
05	3826 :	690 649	31373 31362	8257 8287	27632 27821	5879	12901	:	:	6798 6737	05
18	100.2 :	19.0 20.0	920.9 986.6	98.3 104.9	739.1 785.4	143.1	334.8	:	:	149.2 157.2	18
13	63.2 :	17.8 18.8	726.1 765.1	78.9 85.3	496.8 530.4	122.7	217.8	:	:	130.1 136.9	13
24	416.9 :	77.9 81.5	3301.9 3503.2	214.8 198.6	2601.2 2909.6	488.3	1193.3	:	:	787.4 767.1	24
19	402.8 :	70.9 75.4	2997.5 3142.5	212.7 195.6	2443.2 2723.5	484.7	1072.6	:	:	649.9 623.4	19
68	414.7 :	73.8 78.8	3161.3 3321.2	227.1 200.5	2534.5 2812.0	496.0	1169.3	:	:	769.1 757.2	68
47	172.4 :	12.3 21.5	1214.4 1249.6	:	569.8 675.9	136.7	404.8	:	:	224.3 207.2	47
41	102.5 :	10.4 19.6	1003.5 1022.6	:	457.3 506.5	130.9	344.6	:	:	183.0 164.8	41
44	69.9 :	1.9 2.0	211.0 227.0	6.3 4.2	:	5.8	60.2	:	:	41.3 42.4	44
57	44.8 :	5.5 5.8	454.9 505.0	4.5 4.6	795.2 878.4	61.3	242.5	:	:	131.9 121.3	57
69	213.9 :	18.1 26.6	1663.1 1750.1	98.7 91.9	1376.2 1563.0	199.2	648.2	:	:	354.2 325.1	69
71	217.7 :	65.2 60.6	1625.0 1706.4	:	1158.3 1249.0	306.4	549.6	:	:	445.4 465.5	71
73	193.5 :	55.5 52.1	1426.7 1497.3	128.4 112.9	1101.7 1184.9	294.5	541.0	:	:	402.8 419.4	73
74	35.0 :	5.5 6.2	297.1 318.3	15.6 15.5	250.1 230.6	21.5	106.4	:	:	70.7 71.1	74
75	4.2 :	0.6 0.5	30.7 25.0	12.7 14.6	27.2 33.7	3.7	21.2	:	:	3.7 3.0	75
80	50.1 :	8.1 8.0	367.0 383.3	31.6 34.3	303.6 290.4	27.3	131.1	:	:	82.3 82.0	80
77	3.6 :	2.0 1.3	18.1 33.7	0.2 0.4	38.2 45.5	6.1	16.4	:	:	9.5 4.6	77
1A	0.6 :	0.2 0.2	0.4 0.4	2.9 2.9	0.8 0.8	3.6	0.4	:	:	0.2 0.2	1A
2A	0.4 :	0.2 0.2	0.4 0.4	1.1 1.0	0.5 0.6	2.0	0.3	:	:	0.2 0.2	2A
3A	0.7 :	0.4 0.4	0.5 0.5	3.4 3.0	0.8 0.8	3.3	0.5	:	:	0.3 0.3	3A
5A	109.0 :	113.0 125.5	105.2 111.7	26.0 24.0	94.1 104.6	83.1	92.5	:	:	115.8 113.9	5A
6A	50.6 :	80.5 80.3	45.5 47.7	15.5 13.6	39.9 42.6	50.1	41.9	:	:	59.3 62.3	6A
7A	46.7 :	75.2 66.2	45.1 45.1	56.5 56.3	43.5 42.1	59.4	46.3	:	:	52.4 55.4	7A
8A	51.8 :	34.2 38.3	64.5 65.9	76.6 92.9	67.1 66.3	48.6	61.9	:	:	37.0 37.5	8A
9A	25.9 :	14.5 15.3	25.7 25.6	24.5 30.3	27.5 24.5	9.2	24.2	:	:	20.4 19.5	9A
ANGABEN NACH FACHLICHEN EINHEITEN											
03	3601 :	873 815	:	8109 8135	:	5879	14940	:	:	6787 6727	03
19	344.8 :	95.6 91.6	3473.1 :	212.7 195.6	:	484.7	1174.1	:	:	649.9 623.4	19
47	151.6 :	16.5 23.5	:	:	:	136.7	443.1	:	:	224.3 207.2	47
73	162.1 :	72.7 63.4	2338.5 :	128.4 112.9	:	294.5	559.4	:	:	402.8 419.4	73
DATA BY KIND OF ACTIVITY UNITS											
DONNEES PAR UNITES D'ACTIVITE ECONOMIQUE											
EINHEIT: -TATBESTAENDE 01 UND 05: ANZAHL -TATBESTAENDE 13 BIS 80: MIO ECU											
UNIT: -VARIABLES 01 AND 05: NUMBER -VARIABLES 13 TO 80: MIO ECU											
UNITE: -VARIABLES 01 ET 05: NOMBRE -VARIABLES 13 A 80: MIO ECU											

ZIEGELEI

NACE 241

MANUFACTURE OF CLAY PRODUCTS FOR
CONSTRUCTIONAL PURPOSESFABRICATION DE MATERIAUX DE CONSTRUCTION
EN TERRE CUITE1989
1990

TAT- BE- STAND	BELGIE BELGIE	DANMARK	DEUTSCHL.	HELLAS	FRANCE	IRELAND	ITALIA	LUXEMBOURG	NEDERLAND	UNITED KINGDOM	VA- RIA- BLE
ANGABEN UEBER DIE UNTERNEHMEN			DATA ON ENTERPRISES			DONNEES SUR LES ENTREPRISES					
01	32	20	152	37	55	:	244	:	55	70	01
	:	19	152	39	48	:	:	:	55	74	
05	2347	864	15440	:	6273	:	12013	:	2500	19497	05
	:	720	14112	:	5382	:	:	:	2605	18140	
18	53.9	21.4	421.2	:	137.8	:	281.3	:	58.7	399.5	18
	:	19.0	403.5	:	134.5	:	:	:	60.7	364.6	
13	35.1	20.6	345.1	:	97.3	:	182.6	:	43.8	356.7	13
	:	18.3	331.5	:	95.3	:	:	:	50.3	326.6	
24	231.2	68.9	1336.9	:	490.5	:	1013.2	:	:	1405.4	24
	:	67.3	1319.1	:	526.3	:	:	:	:	1133.9	
19	202.5	63.9	1243.6	:	441.8	:	963.7	:	:	1383.5	19
	:	63.3	1222.0	:	452.9	:	:	:	:	1106.9	
68	210.2	68.1	1288.9	:	466.1	:	994.0	:	236.3	1467.8	68
	:	63.8	1238.8	:	465.7	:	:	:	241.7	1174.3	
47	76.2	15.7	466.2	:	83.0	:	370.6	:	73.0	365.2	47
	:	20.1	449.3	:	101.2	:	:	:	78.9	305.4	
41	58.6	13.2	375.2	:	76.7	:	338.1	:	60.5	310.0	41
	:	17.6	354.8	:	92.5	:	:	:	65.9	267.4	
44	17.6	2.5	91.0	:	:	:	32.5	:	12.5	55.2	44
	:	2.5	94.5	:	:	:	:	:	13.0	38.0	
57	24.3	7.5	177.9	:	128.5	:	172.1	:	41.1	156.9	57
	:	7.4	157.0	:	114.5	:	:	:	44.1	117.9	
69	100.0	22.0	641.0	:	213.0	:	544.2	:	112.6	512.5	69
	:	27.7	601.9	:	218.2	:	:	:	122.9	424.0	
71	127.3	53.5	711.0	:	253.0	:	469.1	:	137.4	1077.7	71
	:	42.2	709.4	:	247.5	:	:	:	132.3	826.1	
73	109.5	45.9	626.1	:	238.8	:	448.4	:	123.4	937.1	73
	:	35.9	615.8	:	233.4	:	:	:	118.5	731.0	
74	:	7.7	120.0	:	77.4	:	80.4	:	16.0	137.4	74
	:	5.9	150.6	:	53.3	:	:	:	23.1	90.9	
75	:	0.9	:	:	14.2	:	12.3	:	1.3	21.8	75
	:	1.1	26.3	:	7.1	:	:	:	4.0	18.9	
80	:	9.7	146.8	:	97.3	:	97.8	:	18.3	176.7	80
	:	7.2	184.3	:	63.3	:	:	:	27.5	115.7	
77	:	1.1	6.9	:	6.6	:	9.8	:	:	11.5	77
	:	1.3	12.2	:	2.1	:	:	:	:	16.3	
1A	0.4	0.3	0.2	:	0.2	:	0.4	:	:	0.4	1A
	:	0.2	0.2	:	0.1	:	:	:	:	0.4	
2A	0.2	0.2	0.2	:	0.1	:	0.2	:	:	0.3	2A
	:	0.2	0.2	:	0.1	:	:	:	:	0.3	
3A	0.4	0.3	0.2	:	0.2	:	0.4	:	0.4	0.6	3A
	:	0.3	0.2	:	0.2	:	:	:	0.3	0.5	
5A	98.5	79.7	86.6	:	78.2	:	84.3	:	:	72.1	5A
	:	93.4	93.5	:	97.8	:	:	:	:	62.5	
6A	46.7	53.1	40.6	:	38.1	:	37.3	:	49.4	48.1	6A
	:	49.8	43.6	:	43.4	:	:	:	45.5	40.3	
7A	52.1	67.4	48.6	:	51.2	:	45.1	:	52.2	63.8	7A
	:	56.2	49.7	:	50.1	:	:	:	49.0	62.2	
8A	49.2	46.7	67.3	:	57.7	:	62.7	:	47.6	42.6	8A
	:	53.0	65.5	:	57.6	:	:	:	51.2	49.9	
9A	:	21.1	23.4	:	40.7	:	21.8	:	14.8	18.8	9A
	:	20.0	29.9	:	27.0	:	:	:	23.2	15.8	
ANGABEN NACH FACHLICHEN EINHEITEN			DATA BY KIND OF ACTIVITY UNITS			DONNEES PAR UNITES D'ACTIVITE ECONOMIQUE					
03	2497	887	:	:	:	:	12523	:	2497	19496	03
	:	739	:	:	:	:	:	:	2592	18139	
19	210.9	64.8	1085.3	:	:	:	999.5	:	:	1383.5	19
	:	63.3	:	:	:	:	:	:	:	1106.9	
47	79.9	15.7	:	:	:	:	383.7	:	73.0	365.2	47
	:	20.0	:	:	:	:	:	:	78.9	305.4	
73	111.8	45.5	694.8	:	:	:	457.8	:	:	937.1	73
	:	35.3	:	:	:	:	:	:	:	731.0	

EINHEIT: -TATBESTAENDE 01 UND 05: ANZAHL
-TATBESTAENDE 13 BIS 80: MID ECUUNIT: -VARIABLES 01 AND 05: NUMBER
-VARIABLES 13 TO 80: MID ECUUNITE: -VARIABLES 01 ET 05: NOMBRE
-VARIABLES 13 A 80: MID ECU

NACE 242

HERSTELLUNG VON ZEMENT,
KALK UND GIPS

MANUFACTURE OF CEMENT, LIME AND PLASTER

FABRICATION DE CIMENT,
DE CHAUX ET DE PLATRE1989
1990

TAT- BE- STAND	BELGIE BELGIE	DANMARK	DEUTSCHL.	HELLAS	FRANCE	IRELAND	ITALIA	LUXEMBOURGI	NEDERLANDI S	UNITED KINGDOM	VA- RIA- BLE
ANGABEN UEBER DIE UNTERNEHMEN DATA ON ENTERPRISES DONNEES SUR LES ENTREPRISES											
01	10	:	102	20	45	:	85	:	38	23	01
	:	:	101	20	42	:	:	:	40	25	
05	2450	:	17713	5327	12923	:	15426	:	:	8545	05
	:	:	18283	5269	12156	:	:	:	:	8460	
18	92.0	:	610.7	95.1	447.5	:	471.2	:	108.2	243.9	18
	:	:	645.1	101.4	459.9	:	:	:	118.4	236.1	
13	56.6	:	470.1	77.4	306.9	:	303.2	:	:	213.5	13
	:	:	504.1	83.6	314.6	:	:	:	:	209.2	
24	491.7	:	2853.6	436.2	2819.1	:	2712.8	:	521.4	1628.8	24
	:	:	3084.8	492.1	2973.6	:	:	:	584.3	1466.3	
19	452.6	:	2648.8	422.3	2651.2	:	2513.4	:	482.3	1536.7	19
	:	:	2868.3	478.2	2812.4	:	:	:	540.4	1384.2	
68	466.9	:	2728.7	447.5	2705.0	:	2659.6	:	488.5	1596.7	68
	:	:	2952.3	496.6	2843.0	:	:	:	554.9	1398.6	
47	224.4	:	1211.1	:	773.2	:	1058.3	:	201.4	670.2	47
	:	:	1320.0	:	769.1	:	:	:	240.5	628.3	
41	188.0	:	1037.9	:	702.2	:	926.5	:	187.4	574.6	41
	:	:	1130.1	:	688.2	:	:	:	222.7	554.8	
44	36.4	:	173.2	10.8	:	:	131.8	:	14.1	95.6	44
	:	:	189.9	8.4	:	:	:	:	17.8	73.5	
57	46.6	:	347.5	134.3	690.1	:	386.1	:	69.4	160.8	57
	:	:	380.4	140.3	758.0	:	:	:	75.5	142.8	
69	270.9	:	1551.4	360.7	1471.1	:	1455.0	:	269.0	817.0	69
	:	:	1692.3	398.7	1525.7	:	:	:	314.2	773.1	
71	217.1	:	1337.3	:	1234.0	:	1248.0	:	251.4	914.9	71
	:	:	1442.3	:	1317.4	:	:	:	272.1	740.3	
73	189.6	:	1121.6	91.8	1164.2	:	1203.7	:	219.4	760.0	73
	:	:	1198.6	100.4	1243.0	:	:	:	241.0	604.3	
74	126.5	:	:	10.1	158.5	:	283.5	:	27.1	130.2	74
	:	:	260.2	16.8	207.2	:	:	:	40.4	97.9	
75	12.0	:	:	2.0	31.2	:	41.8	:	5.3	21.7	75
	:	:	:	8.1	40.7	:	:	:	12.5	6.3	
80	141.9	:	:	12.4	199.4	:	338.2	:	33.4	164.6	80
	:	:	319.8	26.7	264.1	:	:	:	55.5	109.2	
77	25.2	:	13.9	2.5	13.2	:	16.7	:	:	8.4	77
	:	:	:	1.6	2.0	:	:	:	:	2.9	
1A	0.4	:	0.3	1.8	0.4	:	0.5	:	:	0.2	1A
	:	:	0.3	1.9	0.3	:	:	:	:	0.2	
2A	0.5	:	0.4	2.3	0.6	:	0.6	:	:	0.4	2A
	:	:	0.4	2.5	0.6	:	:	:	:	0.3	
3A	0.7	:	0.4	2.5	0.8	:	1.0	:	0.7	0.5	3A
	:	:	0.4	2.7	0.8	:	:	:	0.7	0.4	
5A	200.7	:	161.1	81.9	218.1	:	175.9	:	:	190.6	5A
	:	:	168.7	93.4	244.6	:	:	:	:	173.3	
6A	77.4	:	63.3	17.2	90.1	:	78.0	:	:	88.9	6A
	:	:	65.6	19.1	102.3	:	:	:	:	71.4	
7A	40.6	:	41.1	20.5	43.0	:	45.3	:	44.9	47.6	7A
	:	:	40.6	20.2	43.7	:	:	:	43.4	43.2	
8A	48.5	:	54.4	103.5	38.4	:	39.1	:	49.3	32.1	8A
	:	:	53.8	101.1	37.0	:	:	:	49.2	39.1	
9A	74.8	:	:	13.5	17.1	:	28.0	:	15.2	21.6	9A
	:	:	26.6	26.6	21.2	:	:	:	23.0	18.0	
ANGABEN NACH FACHLICHEN EINHEITEN DATA BY KIND OF ACTIVITY UNITS DONNEES PAR UNITES D'ACTIVITE ECONOMIQUE											
03	2692	:	:	5327	:	:	15207	:	:	8545	03
	:	:	:	5269	:	:	:	:	:	8460	
19	504.6	:	2732.8	422.3	:	:	2521.9	:	482.3	1536.7	19
	:	:	:	478.2	:	:	:	:	540.4	1384.2	
47	258.9	:	:	:	:	:	1131.6	:	201.4	670.2	47
	:	:	:	:	:	:	:	:	240.5	628.3	
73	194.3	:	1352.9	91.8	:	:	1026.5	:	:	760.0	73
	:	:	:	100.4	:	:	:	:	:	604.3	

EINHEIT: -TATBESTAENDE 01 UND 05: ANZAHL
-TATBESTAENDE 13 BIS 80: MIO ECUUNIT: -VARIABLES 01 AND 05: NUMBER
-VARIABLES 13 TO 80: MIO ECUUNITE: -VARIABLES 01 ET 05: NOMBRE
-VARIABLES 13 A 80: MIO ECU

NACE 243.1-5

HERSTELLUNG VON BAUSTOFFEN AUS ZEMENT,
BETON, GIPS, ASBESTZEMENTMANUFACTURE OF STRUCTURAL CONCRETE,
CEMENT, PLASTER, ASBESTOS-CEMENT PRODUCTSFABRICATION DE MATERIAUX DE CONSTRUCTION
EN CIMENT, BETON, PLATRE, AMIANTE-CIMENT1989
1990

TAT- BE- STAND	BELGIQUE BELGIE	DANMARK	DEUTSCHL.	HELLAS	FRANCE	IRELAND	ITALIA	LUXEMBOURG	NEDERLANDI	UNITED KINGDOM	VA- RIA- BLE
ANGABEN UEBER DIE UNTERNEHMEN DATA ON ENTERPRISES DONNEES SUR LES ENTREPRISES											
01	: :	64 60	552 557	: :	309 307	: :	449 :	: :	: :	232 235	01
05	: :	5217 5416	54631 53525	: :	21825 22799	: :	24543 :	: :	: :	31528 30879	05
18	: :	138.7 153.6	1538.6 1591.3	: :	510.3 558.3	: :	555.9 :	: :	: :	665.6 654.3	18
13	: :	131.4 145.6	1230.8 1282.5	: :	349.5 383.3	: :	368.5 :	: :	: :	585.4 581.6	13
24	: :	485.9 540.2	5496.6 5893.4	: :	2086.8 2250.2	: :	2533.6 :	: :	: :	3186.7 2911.7	24
19	: :	431.6 475.4	4885.0 5285.0	: :	1767.3 1912.2	: :	2265.4 :	: :	: :	2936.2 2686.9	19
68	: :	448.5 494.5	5176.3 5551.3	: :	1875.2 1997.6	: :	2434.0 :	: :	: :	3027.3 2751.8	68
47	: :	202.0 226.0	2459.4 2586.7	: :	699.5 747.4	: :	1206.7 :	: :	: :	1225.6 1133.9	47
41	: :	181.7 201.9	1818.7 1916.2	: :	654.3 702.6	: :	973.9 :	: :	: :	1111.2 1020.1	41
44	: :	20.3 24.1	640.8 670.5	: :	: :	: :	232.7 :	: :	: :	114.4 113.8	44
57	: :	53.6 59.5	643.5 664.6	: :	395.7 446.4	: :	407.9 :	: :	: :	420.7 440.1	57
69	: :	254.4 281.6	3092.3 3241.9	: :	1101.7 1201.4	: :	1610.7 :	: :	: :	1630.9 1577.3	69
71	: :	223.7 240.2	2348.4 2600.1	: :	773.5 796.2	: :	896.0 :	: :	: :	1589.1 1330.0	71
73	: :	192.5 211.2	2019.7 2231.1	: :	736.3 753.7	: :	821.5 :	: :	: :	1368.2 1144.1	73
74	: :	18.7 28.3	: :	: :	119.0 117.4	: :	: :	: :	: :	240.4 170.1	74
75	: :	3.7 12.3	: :	: :	29.9 27.8	: :	: :	: :	: :	41.2 27.2	75
80	: :	22.7 44.4	: :	: :	158.9 155.1	: :	: :	: :	: :	309.2 209.5	80
77	: :	2.7 3.9	: :	: :	15.5 19.3	: :	: :	: :	: :	24.7 10.6	77
1A	: :	1.5 1.6	0.8 0.7	: :	0.6 0.6	: :	0.8 :	: :	: :	0.7 0.7	1A
2A	: :	1.3 1.3	0.7 0.7	: :	0.4 0.4	: :	0.6 :	: :	: :	0.7 0.7	2A
3A	: :	1.4 1.5	0.8 0.8	: :	0.5 0.5	: :	0.7 :	: :	: :	0.9 0.8	3A
5A	: :	93.1 99.7	100.6 110.1	: :	95.6 98.7	: :	103.2 :	: :	: :	101.1 94.3	5A
6A	: :	36.9 39.0	37.0 41.7	: :	33.7 33.1	: :	33.5 :	: :	: :	43.4 37.1	6A
7A	: :	42.9 42.7	39.0 40.2	: :	39.3 37.7	: :	33.8 :	: :	: :	45.2 41.6	7A
8A	: :	72.1 72.8	76.2 71.3	: :	69.3 74.1	: :	67.7 :	: :	: :	48.6 57.2	8A
9A	: :	11.8 21.0	: :	: :	21.5 20.5	: :	: :	: :	: :	22.5 18.3	9A
ANGABEN NACH FACHLICHEN EINHEITEN DATA BY KIND OF ACTIVITY UNITS DONNEES PAR UNITES D'ACTIVITE ECONOMIQUE											
03	: :	5801 6023	: :	: :	: :	: :	24586 :	: :	: :	31515 30865	03
19	: :	492.6 509.5	: :	: :	: :	: :	2269.1 :	: :	: :	2936.2 2686.9	19
47	: :	226.6 237.5	: :	: :	: :	: :	1214.9 :	: :	: :	1225.6 1133.9	47
73	: :	217.2 223.8	: :	: :	: :	: :	773.4 :	: :	: :	1368.2 1144.1	73

EINHEIT: -TATBESTAENDE 01 UND 05: ANZAHL
-TATBESTAENDE 13 BIS 80: MIO ECUUNIT: -VARIABLES 01 AND 05: NUMBER
-VARIABLES 13 TO 80: MIO ECUUNITE: -VARIABLES 01 ET 05: NOMBRE
-VARIABLES 13 A 80: MIO ECU

NACE 243.6

HERSTELLUNG VON TRANSPORTBETON
UND -MOERTEL

MANUFACTURE OF READY-MIXED CONCRETE

FABRICATION DE BETON FRAIS

1989
1990

TAT- BE- STAND	BELGIQUE BELGIE	DANMARK	DEUTSCHL.	HELLAS	FRANCE	IRELAND	ITALIA	LUXEMBOURGI	NEDERLANDI	UNITED KINGDOM	VA- RIA- BLE
ANGABEN UEBER DIE UNTERNEHMEN DATA ON ENTERPRISES DONNEES SUR LES ENTREPRISES											
01	: 12 15	: 155 171	: 114 107	: 213	: 57 55						01
05	: 2492 2515	: 7709 8485	: 7359 7444	: 9784	: 7278 7474						05
18	: 69.9 75.2	: 234.2 270.8	: 189.9 204.9	: 255.7	: 141.7 144.7						18
13	: 65.6 70.6	: 193.8 223.4	: 130.6 141.5	: 171.3	: 125.2 127.4						13
24	: 400.6 397.4	: 1554.2 1780.9	: 1549.1 1669.5	: 1701.1	: 1626.2 1512.3						24
19	: 350.0 349.2	: 1433.8 1650.6	: 1419.0 1526.3	: 1651.2	: 1610.0 1495.5						19
68	: 377.2 371.6	: 1465.3 1701.4	: 1451.2 1562.0	: 1710.7	: 1615.3 1503.9						68
47	: 105.5 146.1	: 833.8 934.2	: 884.0 973.8	: 944.9	: 1054.3 987.9						47
41	: 91.1 131.4	: 762.2 853.5	: 760.3 838.3	: 891.1	: 1011.2 953.3						41
44	: 14.4 14.7	: 71.6 80.6	: :	: 53.8	: 43.1 34.6						44
57	: 42.8 42.5	: 202.3 247.3	: 202.9 222.4	: 293.1	: 237.9 222.3						57
69	: 147.8 188.8	: 1034.9 1180.0	: 1090.8 1196.7	: 1236.0	: 1288.3 1210.2						69
71	: 265.4 215.6	: 494.7 595.9	: 360.5 365.3	: 486.4	: 376.8 323.8						71
73	: 228.0 181.5	: 402.0 488.9	: 341.2 343.4	: 471.8	: 317.0 284.1						73
74	: 31.4 37.6	: :	: 72.4 69.7	: :	: 59.0 59.0						74
75	: 6.2 6.8	: :	: 8.6 4.4	: :	: 2.9 7.7						75
80	: 39.8 45.4	: :	: 84.8 81.6	: :	: 81.3 89.5						80
77	: 3.3 3.4	: :	: 10.7 14.8	: :	: 8.7 13.9						77
1A	: 0.7 0.7	: 0.1 0.1	: 0.2 0.2	: 0.3	: 0.2 0.2						1A
2A	: 1.0 1.0	: 0.2 0.2	: 0.3 0.3	: 0.4	: 0.4 0.3						2A
3A	: 1.7 1.3	: 0.2 0.2	: 0.2 0.2	: 0.4	: 0.2 0.2						3A
5A	: 160.7 158.0	: 201.6 209.9	: 210.5 224.3	: 173.9	: 223.4 202.3						5A
6A	: 91.5 72.2	: 52.1 57.6	: 46.4 46.1	: 48.2	: 43.6 38.0						6A
7A	: 60.5 48.9	: 27.4 28.7	: 23.5 22.0	: 27.6	: 19.6 18.9						7A
8A	: 30.6 41.4	: 58.3 55.4	: 55.7 59.7	: 54.2	: 44.7 50.9						8A
9A	: 17.4 25.0	: :	: 24.8 23.7	: :	: 25.6 31.5						9A
ANGABEN NACH FACHLICHEN EINHEITEN DATA BY KIND OF ACTIVITY UNITS DONNEES PAR UNITES D'ACTIVITE ECONOMIQUE											
03	: 2148 2168	: :	: :	: 9784	: 7274 7472						03
19	: 316.4 314.4	: :	: :	: 1651.2	: 1610.0 1495.5						19
47	: 91.1 132.1	: :	: :	: 944.9	: 1054.3 987.9						47
73	: 193.7 146.7	: :	: :	: 442.7	: 317.0 284.1						73

EINHEIT: -TATBESTAENDE 01 UND 05: ANZAHL
-TATBESTAENDE 13 BIS 80: MIO ECUUNIT: -VARIABLES 01 AND 05: NUMBER
-VARIABLES 13 TO 80: MIO ECUUNITE: -VARIABLES 01 ET 05: NOMBRE
-VARIABLES 13 A 80: MIO ECU

NACE 243

HERSTELLUNG VON BAUSTOFFEN AUS BETON UND
GIPS SOWIE VON ASBESTZEMENTWARENMANUFACTURE OF CONCRETE, CEMENT OR PLASTER
PRODUCTS FOR CONSTRUCTIONAL PURPOSESMATERIAUX DE CONSTRUCTION ET DE TRAVAUX
PUBLICS EN BETON, EN CIMENT OU EN PLATRE1989
1990

TAT- BE- STAND	BELGIQUE BELGIE	DANMARK	DEUTSCHL.	HELLAS	FRANCE	IRELAND	ITALIA	LUXEMBOURGI	NEDERLANDI	UNITED KINGDOM	VA- RIA- BLE
ANGABEN UEBER DIE UNTERNEHMEN											
01	109	76	707	82	488	56	662	:	150	289	01
	:	75	728	84	478	:	:	:	153	290	
05	9971	7709	62340	3140	37490	5028	34327	:	:	38806	05
	:	7931	62010	3170	38400	:	:	:	:	38353	
18	249.1	208.6	1772.8	34.0	921.0	125.5	811.6	:	301.6	807.2	18
	:	228.9	1862.1	38.4	999.0	:	:	:	325.6	799.0	
13	153.9	197.1	1424.6	27.7	632.1	103.2	539.9	:	:	710.7	13
	:	216.2	1505.9	31.2	686.1	:	:	:	:	709.0	
24	1052.7	886.4	7050.8	177.1	4715.7	711.4	4234.7	:	1450.4	4812.9	24
	:	937.6	7674.3	200.6	5091.7	:	:	:	1571.6	4424.0	
19	899.8	781.6	6318.7	168.2	4137.8	691.0	3916.6	:	1330.6	4546.2	19
	:	824.5	6935.6	186.4	4455.8	:	:	:	1429.7	4182.4	
68	944.1	825.7	6641.6	170.6	4326.1	710.2	4144.7	:	1375.8	4642.6	68
	:	866.1	7252.7	188.5	4631.6	:	:	:	1462.6	4255.7	
47	483.1	307.5	3293.3	:	1997.7	327.2	2151.6	:	658.2	2279.9	47
	:	372.1	3520.9	:	2158.9	:	:	:	707.3	2121.8	
41	424.6	272.8	2580.9	:	1815.4	313.7	1865.1	:	632.3	2122.4	41
	:	333.3	2769.8	:	1962.8	:	:	:	677.8	1973.4	
44	58.4	34.7	712.4	0.7	:	13.5	286.5	:	25.9	157.5	44
	:	38.8	751.2	1.5	:	:	:	:	29.6	148.4	
57	84.1	96.3	845.8	20.0	799.3	60.0	701.0	:	190.4	658.6	57
	:	102.0	911.9	23.7	888.5	:	:	:	202.1	662.4	
69	563.6	402.2	4127.2	135.2	2812.5	390.4	2846.7	:	845.5	2919.2	69
	:	470.4	4421.9	148.9	3055.6	:	:	:	904.5	2787.5	
71	378.2	489.1	2843.1	:	1513.6	342.3	1382.4	:	623.8	1965.9	71
	:	455.8	3196.0	:	1576.0	:	:	:	655.8	1653.7	
73	376.4	420.5	2421.7	35.5	1439.4	317.2	1293.4	:	527.6	1685.2	73
	:	392.7	2720.0	39.6	1491.3	:	:	:	554.9	1428.2	
74	61.4	50.2	:	6.8	230.9	67.0	244.1	1.9	:	299.5	74
	:	65.8	411.7	16.3	228.7	:	:	3.8	:	229.1	
75	7.0	9.9	:	0.8	45.4	15.7	43.3	0.4	:	44.1	75
	:	19.1	50.7	1.5	38.5	:	:	0.5	:	34.9	
80	72.5	62.5	:	7.8	294.4	84.4	297.5	2.4	:	390.5	80
	:	89.8	483.0	19.1	287.1	:	:	4.3	:	299.0	
77	9.3	6.1	:	0.8	28.3	14.1	39.9	0.0	:	33.4	77
	:	12.4	74.7	0.9	39.1	:	:	0.3	:	74.7	
1A	1.6	2.3	0.9	1.1	1.0	3.0	1.2	:	:	0.9	1A
	:	2.3	0.9	1.1	1.1	:	:	:	:	0.9	
2A	1.1	2.3	0.9	0.9	0.9	2.9	1.0	:	:	1.1	2A
	:	2.3	0.9	1.0	1.0	:	:	:	:	1.0	
3A	1.4	3.1	0.9	0.9	1.0	3.6	1.1	:	1.6	1.1	3A
	:	2.8	0.9	1.0	1.0	:	:	:	1.6	1.0	
5A	105.6	115.0	113.1	56.4	125.8	141.5	123.4	:	:	124.0	5A
	:	118.2	123.8	63.3	132.6	:	:	:	:	115.3	
6A	37.7	54.5	38.8	11.3	38.4	63.1	37.7	:	:	43.4	6A
	:	49.5	43.9	12.5	38.8	:	:	:	:	37.2	
7A	39.9	50.9	36.5	20.8	33.3	44.7	31.2	:	38.3	36.3	7A
	:	45.3	37.5	21.0	32.2	:	:	:	37.9	33.6	
8A	66.2	49.6	73.2	95.9	64.0	39.6	62.7	:	57.2	47.9	8A
	:	58.3	68.5	97.0	67.0	:	:	:	58.7	55.9	
9A	19.2	14.8	:	22.0	20.4	26.6	23.0	:	:	23.1	9A
	:	22.8	17.7	48.2	19.2	:	:	:	:	20.9	
ANGABEN NACH FACHLICHEN EINHEITEN											
03	9636	7949	:	3112	:	5020	34370	:	:	38789	03
	:	8191	:	3145	:	:	:	:	:	38337	
19	884.5	809.0	5328.2	168.2	:	691.0	3920.3	:	1330.6	4546.2	19
	:	823.9	:	186.4	:	:	:	:	1429.7	4182.4	
47	487.3	317.7	:	:	:	327.2	2159.8	:	657.7	2279.9	47
	:	369.6	:	:	:	:	:	:	706.9	2121.8	
73	322.1	410.9	2721.0	35.5	:	317.2	1216.0	:	:	1685.2	73
	:	370.5	:	39.6	:	:	:	:	:	1428.2	
DONNEES PAR UNITES D'ACTIVITE ECONOMIQUE											

EINHEIT: -TATBESTAENDE 01 UND 05: ANZAHL
-TATBESTAENDE 13 BIS 80: MIO ECUUNIT: -VARIABLES 01 AND 05: NUMBER
-VARIABLES 13 TO 80: MIO ECUUNITE: -VARIABLES 01 ET 05: NOMBRE
-VARIABLES 13 A 80: MIO ECU

NACE 244

HERSTELLUNG VON ASBESTWAREN

MANUFACTURE OF ARTICLES OF ASBESTOS

FABRICATION D'ARTICLES EN AMIANTE

1989
1990

TAT- STAND	BELGIQUE BELGIE	DANMARK	DEUTSCHL.	HELLAS	FRANCE	IRELAND	ITALIA	LUXEMBOURGI	NEDERLANDI	UNITED KINGDOM	VA- RIA- BLE
ANGABEN UEBER DIE UNTERNEHMEN											
01	:	:	16 9	2	8 11	:	9	:	:	16 17	01
05	:	:	6049 2198	:	1430 2290	:	506	:	:	7531 4824	05
18	:	:	180.7 58.8	:	39.6 61.9	:	11.3	:	:	133.9 86.2	18
13	:	:	147.1 48.4	:	28.1 43.3	:	7.4	:	:	121.1 76.5	13
24	:	:	560.0 173.9	:	126.3 191.3	:	40.1	:	:	377.2 240.6	24
19	:	:	497.0 164.3	:	109.2 174.2	:	35.7	:	:	326.5 206.2	19
68	:	:	512.3 169.4	:	113.3 178.6	:	39.4	:	:	345.1 221.7	68
47	:	:	235.3 78.8	:	43.1 63.4	:	17.8	:	:	124.7 83.6	47
41	:	:	200.6 73.9	:	42.4 59.1	:	16.8	:	:	118.1 79.5	41
44	:	:	34.6 4.9	:	:	:	1.0	:	:	6.6 4.1	44
57	:	:	45.7 15.6	:	16.8 30.4	:	7.4	:	:	27.4 19.0	57
69	:	:	282.0 92.3	:	60.3 94.6	:	25.5	:	:	152.1 102.8	69
71	:	:	241.5 83.3	:	53.0 83.9	:	14.6	:	:	215.3 131.1	71
73	:	:	226.0 75.4	:	51.3 80.5	:	13.8	:	:	187.9 115.4	73
74	:	:	: 12.3	:	6.2 10.0	:	0.9	:	:	20.0 9.6	74
75	:	:	: :	:	0.8 1.3	:	0.2	:	:	1.8 1.0	75
80	:	:	48.7 23.2	:	7.2 11.3	:	1.2	:	:	26.0 11.2	80
77	:	:	2.0	:	0.1 0.5	:	0.1	:	:	4.0 1.7	77
1A	:	:	0.1	:	:	:	:	:	:	0.2 0.1	1A
2A	:	:	0.1	:	:	:	:	:	:	0.1 0.1	2A
3A	:	:	0.1	:	:	:	:	:	:	0.1 0.1	3A
5A	:	:	92.6 79.1	:	88.3 83.5	:	79.2	:	:	50.1 49.9	5A
6A	:	:	37.4 34.3	:	35.8 35.1	:	27.3	:	:	25.0 23.9	6A
7A	:	:	44.1 44.5	:	45.2 45.1	:	35.1	:	:	54.4 52.1	7A
8A	:	:	79.9 78.0	:	77.2 76.9	:	81.4	:	:	71.2 74.7	8A
9A	:	:	21.5 30.7	:	13.9 14.0	:	8.3	:	:	13.8 9.7	9A
ANGABEN NACH FACHLICHEN EINHEITEN											
03	:	:	:	:	:	:	506	:	:	7531 4824	03
19	:	:	507.9	:	:	:	35.7	:	:	326.5 206.2	19
47	:	:	:	:	:	:	17.8	:	:	124.7 83.6	47
73	:	:	271.9	:	:	:	12.6	:	:	187.9 115.4	73
DATA BY KIND OF ACTIVITY UNITS											
DONNEES PAR UNITES D'ACTIVITE ECONOMIQUE											

EINHEIT: -TATBESTAENDE 01 UND 05: ANZAHL
-TATBESTAENDE 13 BIS 80: MIO ECUUNIT: -VARIABLES 01 AND 05: NUMBER
-VARIABLES 13 TO 80: MIO ECUUNITE: -VARIABLES 01 ET 05: NOMBRE
-VARIABLES 13 A 80: MIO ECU

NACE 245

BE- UND VERARBEITUNG VON NATURSTEINEN
SOWIE HERSTELLUNG VON MINERALERZEUGNISSENWORKING OF STONE AND OF NON-METALLIC
MINERAL PRODUCTSTRAVAIL DE LA PIERRE ET DES PRODUITS
MINERAUX NON METALLIQUES1989
1990

TAT- BE- STAND	BELGIQUE BELGIE W	DANMARK X	DEUTSCHL. I	HELLAS I	FRANCE I	IRELAND I	ITALIA I	LUXEMBOURG I	NEDERLANDI I	UNITED KINGDOM I	VA- RIA- BLE I
ANGABEN UEBER DIE UNTERNEHMEN											
01	17 :	15 14	195 199	37 40	106 106	:	304 :	:	:	252 245	01
05	744 :	2094 1955	13546 13733	1956 2064	5067 4977	:	11025 :	:	:	30813 31830	05
18	18.7 :	57.6 57.4	350.6 371.7	18.1 20.1	118.3 126.3	:	280.6 :	:	:	647.8 704.3	18
13	12.0 :	52.7 52.5	286.0 303.6	14.6 16.1	80.4 85.8	:	182.4 :	:	:	565.3 618.6	13
24	111.9 :	190.2 197.8	1158.3 1267.2	80.1 84.2	605.3 633.6	:	1552.3 :	:	:	3631.9 3676.1	24
19	88.5 :	178.1 187.1	988.8 1075.3	73.4 77.6	592.8 601.7	:	1480.8 :	:	:	3413.0 3468.3	19
68	92.3 :	183.7 191.7	1047.3 1166.7	76.8 78.7	599.6 617.5	:	1542.0 :	:	:	3508.7 3572.2	68
47	43.9 :	49.3 69.9	449.7 500.5	:	146.0 129.7	:	840.5 :	:	:	1236.3 1409.3	47
41	39.5 :	42.4 62.6	376.4 408.8	:	89.5 97.0	:	662.9 :	:	:	1076.5 1248.0	41
44	4.4 :	7.0 7.3	73.3 91.7	1.6 1.4	:	:	177.6 :	:	:	159.9 161.3	44
57	14.3 :	20.7 21.6	142.0 154.2	11.0 13.9	203.6 234.3	:	242.2 :	:	:	684.2 702.1	57
69	55.0 :	72.5 93.1	588.0 648.5	53.8 52.5	351.0 363.3	:	1073.9 :	:	:	1912.5 2103.5	69
71	36.3 :	122.2 103.0	510.7 575.7	:	248.6 254.2	:	454.1 :	:	:	1794.0 1653.0	71
73	36.8 :	110.6 97.9	445.1 504.8	25.2 27.6	235.3 239.9	:	468.1 :	:	:	1551.2 1420.2	73
74	:	11.5 14.4	59.5 64.3	7.7 7.4	49.5 56.1	:	88.8 :	:	:	254.2 238.3	74
75	:	1.5 1.1	:	0.9 0.8	2.3 7.5	:	21.8 :	:	:	55.8 23.0	75
80	:	13.4 17.1	76.8 96.1	8.7 10.0	56.0 70.6	:	118.4 :	:	:	354.0 306.0	80
77	:	3.6 5.3	3.6 4.0	0.3 0.4	8.3 13.4	:	4.5 :	:	:	30.2 22.6	77
1A	0.1 :	0.6 0.6	0.2 0.2	0.7 0.7	0.1 0.1	:	0.4 :	:	:	0.7 0.7	1A
2A	0.1 :	0.5 0.5	0.1 0.1	0.4 0.4	0.1 0.1	:	0.4 :	:	:	0.8 0.8	2A
3A	0.1 :	0.8 0.7	0.2 0.2	0.7 0.7	0.2 0.2	:	0.4 :	:	:	1.0 1.0	3A
5A	150.4 :	90.8 101.2	85.5 92.3	41.0 40.8	119.5 127.3	:	140.8 :	:	:	117.9 115.5	5A
6A	49.5 :	52.8 50.1	32.9 36.8	12.9 13.4	46.4 48.2	:	42.5 :	:	:	50.3 44.6	6A
7A	39.9 :	60.2 51.1	42.5 43.3	32.8 35.0	39.2 38.9	:	30.4 :	:	:	44.2 39.8	7A
8A	50.9 :	52.1 58.6	78.8 73.6	72.0 72.8	50.3 52.6	:	59.9 :	:	:	41.8 49.6	8A
9A	:	12.0 17.4	17.2 19.0	34.5 36.1	23.7 29.4	:	25.2 :	:	:	22.8 21.5	9A
ANGABEN NACH FACHLICHEN EINHEITEN											
03	734 :	1995 1863	:	1927 2034	:	:	11141 :	:	:	30810 31824	03
19	88.5 :	172.9 181.1	1089.7 :	73.4 77.6	:	:	1494.5 :	:	:	3413.0 3468.3	19
47	43.9 :	46.7 66.3	:	:	:	:	850.2 :	:	:	1236.3 1409.3	47
73	36.3 :	104.7 92.2	602.1 :	25.2 27.6	:	:	461.7 :	:	:	1551.2 1420.2	73
ANGABEN NACH FACHLICHEN EINHEITEN											
03	734 :	1995 1863	:	1927 2034	:	:	11141 :	:	:	30810 31824	03
19	88.5 :	172.9 181.1	1089.7 :	73.4 77.6	:	:	1494.5 :	:	:	3413.0 3468.3	19
47	43.9 :	46.7 66.3	:	:	:	:	850.2 :	:	:	1236.3 1409.3	47
73	36.3 :	104.7 92.2	602.1 :	25.2 27.6	:	:	461.7 :	:	:	1551.2 1420.2	73

EINHEIT: -TATBESTAENDE 01 UND 05: ANZAHL
-TATBESTAENDE 13 BIS 80: MIO ECUUNIT: -VARIABLES 01 AND 05: NUMBER
-VARIABLES 13 TO 80: MIO ECUUNITE: -VARIABLES 01 ET 05: NOMBRE
-VARIABLES 13 A 80: MIO ECU

NACE 246

HERSTELLUNG VON SCHLEIFKOERPERN UND
SCHLEIFMITTELN AUF UNTERLAGENPRODUCTION OF GRINDSTONES AND OTHER
ABRASIVE PRODUCTSPRODUCTION DE MEULES ET AUTRES PRODUITS
ABRASIFS APPLIQUES1989
1990

TAT- BE- STAND	BELGIE BELGIE	DANMARK	DEUTSCHL.	HELLAS	FRANCE	IRELAND	ITALIA	LUXEMBOURGI	NEDERLANDI	UNITED KINGDOM	VA- RIA- BLE
ANGABEN UEBER DIE UNTERNEHMEN			DATA ON ENTERPRISES			DONNEES SUR LES ENTREPRISES					
01	:	:	49 50	:	10 10	:	33	:	:	36 39	01
05	:	:	7613 7992	:	2058 2008	:	2825	:	:	4428 4407	05
18	:	:	201.6 223.4	:	57.7 61.6	:	76.9	:	:	85.4 92.6	18
13	:	:	165.8 184.3	:	40.4 43.2	:	50.6	:	:	75.1 80.2	13
24	:	:	659.7 705.6	:	188.2 197.1	:	325.9	:	:	352.4 356.4	24
19	:	:	564.6 603.2	:	144.2 145.0	:	283.3	:	:	297.9 308.4	19
68	:	:	594.8 635.8	:	157.1 163.9	:	300.5	:	:	316.4 331.0	68
47	:	:	261.6 272.8	:	49.8 52.0	:	141.4	:	:	138.9 152.7	47
41	:	:	244.3 255.8	:	48.2 49.9	:	127.4	:	:	133.2 146.2	41
44	:	:	17.4 16.9	:	:	:	14.0	:	:	5.7 6.5	44
57	:	:	59.4 71.1	:	38.7 40.2	:	51.7	:	:	27.5 27.0	57
69	:	:	319.7 340.5	:	89.9 92.5	:	191.2	:	:	166.4 180.7	69
71	:	:	277.8 300.4	:	67.2 71.3	:	115.6	:	:	170.0 169.2	71
73	:	:	265.6 286.3	:	62.9 66.7	:	108.7	:	:	146.2 146.7	73
74	:	:	16.7 24.8	:	2.6 5.1	:	9.5	:	:	11.2 13.0	74
75	:	:	:	:	0.4 0.0	:	1.3	:	:	1.0 1.0	75
80	:	:	19.9 27.9	:	3.1 5.1	:	11.2	:	:	12.4 14.7	80
77	:	:	1.4 1.1	:	0.4 0.4	:	17.6	:	:	0.8 0.8	77
1A	:	:	0.1 0.1	:	0.1 0.1	:	0.1	:	:	0.1 0.1	1A
2A	:	:	0.1 0.1	:	:	:	0.1	:	:	0.1 0.1	2A
3A	:	:	0.1 0.1	:	:	:	0.1	:	:	0.1 0.1	3A
5A	:	:	86.7 88.3	:	91.5 98.2	:	115.4	:	:	79.6 80.9	5A
6A	:	:	34.9 35.8	:	30.6 33.2	:	38.5	:	:	33.0 33.3	6A
7A	:	:	44.7 45.0	:	40.1 40.7	:	36.2	:	:	46.2 44.3	7A
8A	:	:	75.9 78.0	:	91.6 92.4	:	70.7	:	:	58.4 63.1	8A
9A	:	:	7.4 9.7	:	4.9 7.6	:	10.2	:	:	8.4 10.0	9A
ANGABEN NACH FACHLICHEN EINHEITEN			DATA BY KIND OF ACTIVITY UNITS			DONNEES PAR UNITES D'ACTIVITE ECONOMIQUE					
03	:	:	:	:	:	:	2410	:	:	4428 4407	03
19	:	:	662.5	:	:	:	220.1	:	:	297.9 308.4	19
47	:	:	:	:	:	:	104.9	:	:	138.9 152.7	47
73	:	:	383.2	:	:	:	80.8	:	:	146.2 146.7	73

EINHEIT: -TATBESTAENDE 01 UND 05: ANZAHL
-TATBESTAENDE 13 BIS 80: MIO ECUUNIT: -VARIABLES 01 AND 05: NUMBER
-VARIABLES 13 TO 80: MIO ECUUNITE: -VARIABLES 01 ET 05: NOMBRE
-VARIABLES 13 A 80: MIO ECU

NACE 247

HERSTELLUNG UND VERARBEITUNG VON GLAS

MANUFACTURE OF GLASS AND GLASSWARE

INDUSTRIE DU VERRE

1989
1990

TAT- BE- STAND	BELGIQUE BELGIE	DANMARK	DEUTSCHL.	HELLAS	FRANCE	IRELAND	ITALIA	LUXEMBOURGI	NEDERLANDI	UNITED KINGDOM	VA- RIA- BLE
ANGABEN UEBER DIE UNTERNEHMEN											
01	49 :	17 18	277 286	16 15	177 169	16	285	:	25 26	191 201	01
05	12810 :	1277 1326	68625 70065	1692 1625	49798 49821	4003	31258	:	6067 6156	41774 39473	05
18	368.1 :	32.3 35.6	1844.2 1955.1	22.9 23.0	1294.7 1364.8	108.5	825.2	:	158.2 169.2	837.5 808.4	18
13	244.6 :	30.1 33.1	1490.1 1589.1	18.3 18.5	921.3 974.6	91.3	546.7	:	120.4 140.1	746.7 720.2	13
24	1430.8 :	129.6 143.0	6177.8 6567.5	67.3 65.6	4891.2 5144.4	223.1	3491.0	:	:	2987.6 2714.9	24
19	1111.1 :	122.9 135.6	5546.2 5873.0	63.9 62.0	4510.9 4705.3	215.8	3160.5	:	593.7 611.7	2643.8 2502.0	19
68	1182.4 :	126.5 139.4	5751.4 6093.4	62.1 62.4	4618.6 4854.1	213.2	3355.9	:	608.7 629.2	2790.0 2577.4	68
47	578.7 :	61.5 68.3	2417.8 2539.0	:	1440.6 1552.4	73.3	1568.4	:	242.0 263.1	1106.6 1024.8	47
41	533.1 :	56.7 62.8	2190.2 2289.8	:	1269.3 1361.1	71.6	1407.5	:	230.1 250.4	1032.4 956.7	41
44	45.6 :	4.8 5.5	227.6 249.2	0.1 0.1	:	1.7	160.9	:	11.9 12.6	74.2 68.1	44
57	171.8 :	14.2 15.7	707.3 724.9	9.9 10.5	951.2 1017.4	20.7	502.4	:	94.2 85.3	333.3 273.0	57
69	747.5 :	74.9 85.2	3104.4 3265.4	39.8 39.7	2397.9 2583.3	92.6	2064.7	:	336.5 348.9	1431.7 1284.6	69
71	397.4 :	57.3 60.5	2752.2 2950.8	:	2220.8 2270.9	125.2	1387.1	:	291.4 298.8	1538.1 1448.6	71
73	429.5 :	51.1 53.7	2578.8 2757.6	22.8 23.1	2129.4 2173.3	119.9	1291.2	:	271.0 279.2	1315.9 1257.3	73
74	80.2 :	7.9 7.0	460.6 551.1	2.3 3.2	321.6 257.2	13.2	288.3	:	:	242.1 228.1	74
75	17.1 :	0.3 0.8	66.1 70.2	0.5 0.4	38.8 34.1	1.8	51.9	:	:	28.9 28.7	75
80	102.6 :	8.8 8.6	539.4 626.5	3.1 3.6	368.9 306.4	15.5	341.6	:	:	304.6 291.2	80
77	37.6 :	2.4 0.2	15.9 79.5	0.3 0.7	8.7 23.6	1.2	22.8	:	:	33.7 8.5	77
1A	2.0 :	0.4 0.4	1.0 1.0	0.6 0.6	1.4 1.4	2.4	1.0	:	:	0.9 0.9	1A
2A	1.5 :	0.3 0.3	0.8 0.8	0.4 0.3	1.0 1.0	0.9	0.8	:	:	0.7 0.6	2A
3A	1.6 :	0.4 0.4	1.0 1.0	0.6 0.6	1.5 1.5	1.4	1.1	:	0.8 0.8	0.9 0.9	3A
5A	111.7 :	101.5 107.8	90.0 93.7	39.8 40.4	98.2 103.3	55.7	111.7	:	:	71.5 68.8	5A
6A	33.5 :	40.0 40.5	37.6 39.4	13.5 14.2	42.8 43.6	29.9	41.3	:	44.7 45.4	31.5 31.9	6A
7A	36.3 :	40.4 38.5	44.8 45.3	36.6 37.0	46.1 44.8	56.2	38.5	:	44.5 44.4	47.2 48.8	7A
8A	85.7 :	63.2 66.3	71.5 70.9	100.5 99.6	60.8 62.8	90.6	63.9	:	58.4 60.6	63.6 64.3	8A
9A	23.8 :	17.2 15.9	20.9 22.7	13.4 15.7	17.3 14.0	12.9	26.4	:	:	23.1 23.1	9A
ANGABEN NACH FACHLICHEN EINHEITEN											
03	13505 :	2520 2619	:	1686 1615	:	4002	31258	:	5995 6062	41763 39463	03
19	1175.3 :	196.9 217.0	5474.8 :	63.9 62.0	:	215.8	3160.5	:	593.7 611.7	2643.8 2502.0	19
47	607.1 :	90.1 98.4	:	:	:	73.3	1568.4	:	241.9 263.0	1106.6 1024.8	47
73	406.6 :	87.4 86.1	3285.7 :	22.8 23.1	:	119.9	1227.4	:	:	1315.9 1257.3	73
ANGABEN NACH FACHLICHEN EINHEITEN											
03	13505 :	2520 2619	:	1686 1615	:	4002	31258	:	5995 6062	41763 39463	03
19	1175.3 :	196.9 217.0	5474.8 :	63.9 62.0	:	215.8	3160.5	:	593.7 611.7	2643.8 2502.0	19
47	607.1 :	90.1 98.4	:	:	:	73.3	1568.4	:	241.9 263.0	1106.6 1024.8	47
73	406.6 :	87.4 86.1	3285.7 :	22.8 23.1	:	119.9	1227.4	:	:	1315.9 1257.3	73

EINHEIT: -TATBESTAENDE 01 UND 05: ANZAHL
-TATBESTAENDE 13 BIS 80: MIO ECUUNIT: -VARIABLES 01 AND 05: NUMBER
-VARIABLES 13 TO 80: MIO ECUUNITE: -VARIABLES 01 ET 05: NOMBRE
-VARIABLES 13 A 80: MIO ECU

NACE 248

HERSTELLUNG VON KERAMISCHEN ERZEUGNISSEN

MANUFACTURE OF CERAMIC GOODS

FABRICATION DE PRODUITS CERAMIQUES

1989
1990

TAT- BE- STAND	BELGIQUE BELGIE Y	DANMARK	DEUTSCHL. Z	HELLAS	FRANCE	IRELAND	ITALIA	LUXEMBOURGI	NEDERLANDI	UNITED KINGDOM	VA- RIA- BLE
ANGABEN UEBER DIE UNTERNEHMEN DATA ON ENTERPRISES DONNEES SUR LES ENTREPRISES											
01	20 :	5 5	214 216	27 28	170 171	7 :	537 :	:	26 25	229 227	01
05	2692 :	3470 3553	59862 65320	3525 3299	27263 27388	547 :	53901 :	:	3553 3726	52363 49745	05
18	66.7 :	83.7 90.3	1460.6 1666.9	42.8 43.7	624.2 663.6	9.0 :	1384.2 :	:	85.2 95.4	832.3 804.9	18
13	42.6 :	79.3 85.6	1177.0 1349.7	34.8 35.4	438.7 464.7	7.7 :	909.6 :	:	63.0 73.7	730.1 707.5	13
24	208.9 :	173.9 190.3	3806.4 4384.3	135.4 120.4	1851.6 1977.3	32.9 :	5076.3 :	:	:	2337.6 2265.5	24
19	187.3 :	163.6 183.4	3335.6 3825.7	129.8 114.5	1699.2 1812.6	32.3 :	4701.1 :	:	:	2189.1 2093.4	19
68	198.3 :	168.7 190.6	3500.2 4017.5	136.6 122.9	1765.4 1883.3	32.7 :	5012.7 :	:	213.5 220.0	2253.7 2155.0	68
47	76.1 :	47.2 56.5	1196.0 1342.7	:	491.9 527.2	13.8 :	1993.7 :	:	55.5 61.7	793.1 761.9	47
41	64.7 :	40.9 49.7	1056.0 1192.9	:	457.4 476.7	13.3 :	1759.6 :	:	51.8 56.3	735.7 715.1	41
44	11.4 :	6.4 6.7	140.0 149.8	0.5 0.3	:	0.5 :	234.1 :	:	3.7 5.4	57.4 46.8	44
57	24.5 :	19.0 19.8	519.2 635.6	30.6 37.8	400.4 423.0	5.4 :	847.8 :	:	38.6 39.0	207.4 191.6	57
69	100.2 :	64.9 74.9	1703.8 1967.0	101.4 96.1	908.8 954.0	20.1 :	2813.0 :	:	93.5 100.0	996.4 955.4	69
71	97.9 :	107.8 117.7	1868.9 2161.3	:	856.5 929.2	12.3 :	2265.2 :	:	129.9 128.0	1406.8 1319.4	71
73	97.1 :	103.2 105.4	1759.0 2007.3	37.7 28.2	811.8 881.0	12.5 :	2195.9 :	:	120.1 120.0	1230.2 1171.5	73
74	15.2 :	10.6 22.5	:	9.7 3.2	86.1 88.5	1.1 :	372.0 :	:	19.3 24.7	96.8 93.8	74
75	1.4 :	1.3 2.4	:	0.7 1.6	16.9 18.1	0.1 :	71.6 :	:	5.6 6.7	14.1 13.6	75
80	16.9 :	12.4 24.9	:	10.6 4.8	115.5 109.8	1.2 :	453.9 :	:	25.0 31.4	120.3 113.8	80
77	1.6 :	1.2 1.9	:	0.0 0.2	5.9 5.5	0.2 :	77.4 :	:	:	19.3 8.4	77
1A	0.4 :	1.0 1.0	0.8 0.9	1.2 1.2	0.8 0.8	0.3 :	1.8 :	:	:	1.2 1.1	1A
2A	0.2 :	0.5 0.5	0.5 0.5	0.7 0.6	0.4 0.4	0.1 :	1.2 :	:	:	0.5 0.5	2A
3A	0.4 :	0.8 0.7	0.7 0.7	1.0 0.7	0.6 0.6	0.1 :	1.9 :	:	0.4 0.3	0.8 0.8	3A
5A	77.6 :	50.1 53.6	63.6 67.1	38.4 36.5	67.9 72.2	60.2 :	94.2 :	:	:	44.6 45.5	5A
6A	36.1 :	29.8 29.7	29.4 30.7	10.7 8.6	29.8 32.2	22.9 :	40.7 :	:	33.8 32.2	23.5 23.6	6A
7A	49.0 :	61.2 55.3	50.3 50.0	27.6 23.0	46.0 46.8	38.3 :	43.8 :	:	56.2 54.5	54.6 54.4	7A
8A	68.7 :	81.1 85.7	83.0 83.0	113.5 154.8	76.9 75.3	72.0 :	63.0 :	:	71.0 79.5	67.7 68.7	8A
9A	17.4 :	12.0 23.6	:	28.1 17.1	14.2 12.4	9.2 :	20.6 :	:	20.8 26.1	9.7 9.7	9A
ANGABEN NACH FACHLICHEN EINHEITEN DATA BY KIND OF ACTIVITY UNITS DONNEES PAR UNITES D'ACTIVITE ECONOMIQUE											
03	2683 :	1940 1986	:	3513 3287	:	547 :	54126 :	:	3545 3716	52339 49729	03
19	187.0 :	76.0 85.4	3449.2 :	129.8 114.5	:	32.3 :	4719.4 :	:	:	2189.1 2093.4	19
47	76.0 :	13.1 17.6	:	:	:	13.8 :	1989.7 :	:	55.5 61.7	793.1 761.9	47
73	89.9 :	53.4 58.6	2298.5 :	37.7 28.2	:	12.5 :	2134.9 :	:	:	1230.2 1171.5	73

EINHEIT: -TATBESTAENDE 01 UND 05: ANZAHL
-TATBESTAENDE 13 BIS 80: MIO ECUUNIT: -VARIABLES 01 AND 05: NUMBER
-VARIABLES 13 TO 80: MIO ECUUNITE: -VARIABLES 01 ET 05: NOMBRE
-VARIABLES 13 A 80: MIO ECU

BE- UND VERARBEITUNG VON STEINEN UND ERDEN; HERSTELLUNG UND VERARBEITUNG VON GLAS

NACE 24
MANUFACTURE OF NON-METALLIC MINERAL PRODUCTS

INDUSTRIE DES PRODUITS MINERAUX NON METALLIQUES

1989
1990

TAT- BE- STAND	I I I	BELGIQUE I I I	DANMARK I I I	DEUTSCHL. I I I	HELLAS I I I	FRANCE I I I	IRELAND I I I	ITALIA I I I	LUXEMBOURG I I I	NETHERLANDI I I I	UNITED KINGDOM I I I	VA- RIA- BLE
ANGABEN UEBER DIE UNTERNEHMEN			DATA ON ENTERPRISES					DONNEES SUR LES ENTREPRISES				
01	237	133	1712	221	1059	79	2159	:	294	1106	01	
	:	131	1741	228	1035	:	:	:	299	1118		
05	31014	15414	251188	17734	142302	9578	161281	:	:	203757	05	
	:	15485	253713	17569	142422	:	:	:	:	195232		
18	848.6	403.7	6842.3	235.4	3640.7	243.1	4142.1	:	711.9	3987.5	18	
	:	431.2	7186.7	250.3	3871.5	:	:	:	769.4	3896.1		
13	544.8	379.7	5505.8	190.9	2545.2	202.2	2722.4	:	:	3519.2	13	
	:	405.7	5816.5	203.9	2707.7	:	:	:	:	3447.8		
24	3527.1	1449.1	23603.5	990.4	15687.8	967.4	18446.3	:	3053.3	17533.8	24	
	:	1535.9	25176.7	1063.4	16735.3	:	:	:	3272.2	16277.6		
19	2941.9	1310.0	21143.5	949.4	14287.0	939.1	17055.2	:	2849.6	16336.6	19	
	:	1394.0	22567.4	1015.7	15159.8	:	:	:	3037.4	15251.8		
68	3094.9	1372.6	22065.0	985.2	14751.3	956.0	18048.7	:	2922.9	16921.1	68	
	:	1451.6	23526.6	1049.6	15637.7	:	:	:	3108.4	15685.8		
47	1482.4	481.3	9531.0	:	5025.3	414.3	8142.1	:	1230.1	6714.9	47	
	:	586.9	10024.1	:	5353.8	:	:	:	1351.5	6487.8		
41	1308.5	425.9	8061.5	:	4501.1	398.6	7103.7	:	1162.0	6102.8	41	
	:	526.1	8475.9	:	4787.3	:	:	:	1273.1	5941.2		
44	173.9	55.4	1469.5	13.8	:	15.7	1038.4	:	68.1	612.1	44	
	:	60.8	1548.1	11.8	:	:	:	:	78.4	546.7		
57	365.7	157.8	2844.9	233.4	3228.4	86.1	2910.6	:	433.7	2256.0	57	
	:	166.4	3050.7	256.6	3506.3	:	:	:	446.0	2135.9		
69	1837.2	636.5	12317.7	762.1	8304.5	503.1	11014.4	:	1657.1	8907.8	69	
	:	751.3	13029.7	815.7	8887.3	:	:	:	1790.5	8611.5		
71	1254.9	830.0	10542.5	:	6446.8	479.8	7336.3	:	1433.9	9082.7	71	
	:	779.2	11419.1	:	6750.4	:	:	:	1487.1	7941.5		
73	1239.6	731.3	9443.8	234.5	6133.2	449.6	7023.2	:	1261.5	7813.7	73	
	:	685.6	10165.8	240.0	6409.1	:	:	:	1313.5	6874.7		
74	283.2	87.9	1582.5	44.0	932.7	81.3	1367.5	18.4	196.3	1191.5	74	
	:	115.7	1670.4	60.6	906.2	:	:	11.4	242.4	1000.6		
75	37.4	14.0	268.2	6.4	149.9	17.6	244.4	10.2	35.5	189.2	75	
	:	24.5	265.3	15.3	147.3	:	:	1.7	63.7	127.4		
80	334.0	106.8	1953.8	52.0	1141.7	101.1	1659.6	28.7	242.5	1549.0	80	
	:	147.5	2001.4	81.1	1117.6	:	:	10.8	316.6	1260.9		
77	73.6	14.3	113.9	5.1	71.4	15.4	188.9	0.4	:	141.4	77	
	:	7.6	132.7	4.0	72.7	:	:	0.7	:	86.0		
1A	4.9	4.5	3.6	6.2	4.0	5.8	5.4	:	:	4.6	1A	
	:	4.5	3.5	6.2	4.0	:	:	:	:	4.5		
2A	3.7	3.8	2.9	5.3	3.1	3.9	4.3	:	:	4.0	2A	
	:	3.7	2.9	5.5	3.2	:	:	:	:	3.7		
3A	4.7	5.5	3.5	6.3	4.4	5.1	5.9	:	3.7	5.2	3A	
	:	4.9	3.5	6.4	4.4	:	:	:	3.8	4.7		
5A	113.7	94.0	94.0	55.8	110.2	101.0	114.4	:	:	86.1	5A	
	:	99.2	99.2	60.5	117.5	:	:	:	:	83.4		
6A	40.0	47.4	37.6	13.2	43.1	46.9	43.5	:	:	38.3	6A	
	:	44.3	40.1	13.7	45.0	:	:	:	:	35.2		
7A	40.1	53.3	42.8	23.8	41.6	47.0	38.9	:	43.2	46.2	7A	
	:	47.2	43.2	22.9	41.0	:	:	:	42.3	43.8		
8A	68.5	55.2	72.5	100.4	59.4	54.1	59.0	:	56.4	51.0	8A	
	:	62.9	70.7	104.3	60.4	:	:	:	58.6	56.7		
9A	26.9	14.6	20.6	22.1	18.6	22.4	23.6	:	19.2	19.8	9A	
	:	21.5	19.6	33.8	17.4	:	:	:	24.1	18.3		
ANGABEN NACH FACHLICHEN EINHEITEN			DATA BY KIND OF ACTIVITY UNITS					DONNEES PAR UNITES D'ACTIVITE ECONOMIQUE				
03	31747	15291	:	17632	:	9569	161541	:	:	203701	03	
	:	15398	:	17477	:	:	:	:	:	195183		
19	3050.7	1319.7	20330.4	949.4	:	939.1	17071.6	:	2849.0	16336.6	19	
	:	1370.6	:	1015.7	:	:	:	:	3037.4	15251.8		
47	1553.1	483.3	:	:	:	414.3	8206.1	:	1229.5	6714.9	47	
	:	571.8	:	:	:	:	:	:	1350.9	6487.8		
73	1183.8	701.8	11610.2	234.5	:	449.6	6617.7	:	:	7813.7	73	
	:	642.7	:	240.0	:	:	:	:	:	6874.7		

EINHEIT: -TATBESTAENDE 01 UND 05: ANZAHL
-TATBESTAENDE 13 BIS 80: MIO ECU

UNIT: -VARIABLES 01 AND 05: NUMBER
-VARIABLES 13 TO 80: MIO ECU

UNITE: -VARIABLES 01 ET 05: NOMBRE
-VARIABLES 13 A 80: MIO ECU

NACE 251-3

HERSTELLUNG CHEMISCHER GRUNDSTOFFE

MANUFACTURE OF BASIC INDUSTRIAL CHEMICALS

FABRICATION DE PRODUITS CHIMIQUES DE BASE

1989
1990

TAT- BE- STAND	BELGIQUE BELGIE AB	DANMARK	DEUTSCHL.	HELLAS	FRANCE	IRELAND	ITALIA	LUXEMBOURGI	NEDERLANDI AC	UNITED KINGDOM AD	VA- RIA- BLE
ANGABEN UEBER DIE UNTERNEHMEN											
01	75 :	22 18	186 185	34 33	125 127	17	332	:	99 103	361 357	01
05	24586 :	3707 2905	299862 301760	5891 5890	74262 74116	2260	73693	:	:	103686 100229	05
18	945.8 :	111.5 93.2	12194.5 12826.4	110.8 120.6	2715.0 2864.3	73.0	2427.2	:	1984.2 2088.7	2800.6 2854.8	18
13	609.5 :	104.2 87.0	9692.1 10180.0	90.1 98.4	1861.5 1943.1	59.5	1630.1	:	:	2347.4 2411.8	13
24	6981.8 :	777.0 642.0	53425.7 51920.6	643.5 618.5	18766.9 19420.9	530.3	18106.6	:	16421.4 15857.7	22217.5 20454.9	24
19	6204.1 :	625.2 532.9	44002.0 42314.6	617.6 588.1	16878.6 17262.3	448.2	15272.6	:	14946.8 14447.3	18214.6 16730.7	19
68	6413.8 :	677.5 558.3	47282.4 45538.3	614.2 600.6	17655.5 17977.5	469.5	16803.2	:	15194.4 14784.5	19127.3 17351.8	68
47	4023.9 :	317.9 274.7	21887.7 20914.0	:	8256.1 8838.4	282.6	9979.1	:	8188.6 8286.7	10150.0 9704.5	47
41	3666.0 :	299.4 257.6	19258.1 18188.5	:	7322.7 7679.4	273.9	9228.5	:	8085.3 8170.7	9340.0 8878.4	41
44	357.9 :	18.5 17.1	2629.7 2725.5	1.3 5.6	:	8.7	750.7	:	103.3 116.0	810.0 826.1	44
57	367.5 :	68.6 56.6	5906.1 6072.0	53.8 51.6	3247.6 3525.1	33.1	2467.6	:	2003.6 2064.3	1700.2 1642.3	57
69	4393.1 :	385.3 329.6	27721.4 26949.0	464.7 438.0	11601.5 12433.5	316.8	12368.9	:	10127.5 10390.3	11823.0 11316.8	69
71	1717.1 :	262.3 199.4	18939.4 18029.1	:	6054.0 5544.0	128.3	4371.7	:	4828.2 4140.6	7509.5 6168.4	71
73	1998.9 :	290.9 227.6	18621.2 17798.4	151.9 163.7	5768.0 5204.5	149.6	4407.8	:	5053.9 4385.7	6960.7 5657.3	73
74	865.5 :	55.5 31.5	3035.8 3336.5	20.7 12.2	1018.5 1376.9	30.5	974.3	:	:	1977.5 2098.2	74
75	101.0 :	10.7 8.7	:	3.9 1.9	116.7 263.8	1.3	127.9	:	:	254.1 303.2	75
80	976.2 :	66.3 41.7	3518.1 3963.9	24.6 14.0	1175.2 1677.1	32.9	1113.3	:	:	2255.5 2444.1	80
77	91.1 :	9.6 9.3	112.3 175.1	0.9 0.1	42.9 43.2	1.2	60.3	:	:	73.8 38.1	77
1A	3.9 :	1.1 0.8	4.3 4.2	2.0 2.1	2.1 2.1	1.4	2.5	:	:	2.3 2.3	1A
2A	7.3 :	2.0 1.6	6.6 6.0	3.4 3.2	3.8 3.7	2.1	4.3	:	:	5.0 4.6	2A
3A	7.6 :	2.2 1.6	7.0 6.1	4.1 4.3	4.1 3.6	1.7	3.7	:	15.0 12.6	4.6 3.8	3A
5A	284.0 :	209.6 221.0	178.2 172.1	109.2 105.0	252.7 262.0	234.7	245.7	:	:	214.3 204.1	5A
6A	81.3 :	78.5 78.4	62.1 59.0	25.8 27.8	77.7 70.2	66.2	59.8	:	:	67.1 56.4	6A
7A	31.2 :	42.9 40.8	39.4 39.1	24.7 27.3	32.7 29.0	31.9	26.2	:	33.3 29.7	36.4 32.6	7A
8A	47.3 :	38.3 40.9	65.5 72.1	73.0 73.6	47.1 55.0	48.8	55.1	:	39.3 47.6	40.2 50.5	8A
9A	48.8 :	22.7 18.3	18.8 22.2	16.2 8.5	20.3 32.2	21.9	25.2	:	:	32.4 43.2	9A
ANGABEN NACH FACHLICHEN EINHEITEN											
03	22511	5668 4440	:	5891 5890	:	2260	73622	:	:	103678 100221	03
19	5970.2	833.6 874.0	38112.0	617.6 588.1	:	448.2	15656.3	:	14946.8 14447.3	18214.6 16730.7	19
47	3904.2	450.0 474.8	:	:	:	282.6	10173.2	:	8188.4 8286.5	10150.0 9704.5	47
73	1847.6	424.0 400.3	20108.7	151.9 163.7	:	149.6	3595.5	:	:	6960.7 5657.3	73
DATA ON ENTERPRISES											
DONNEES SUR LES ENTREPRISES											
DATA BY KIND OF ACTIVITY UNITS											
DONNEES PAR UNITES D'ACTIVITE ECONOMIQUE											

EINHEIT: -TATBESTAENDE 01 UND 05: ANZAHL
-TATBESTAENDE 13 BIS 80: MIO ECUUNIT: -VARIABLES 01 AND 05: NUMBER
-VARIABLES 13 TO 80: MIO ECUUNITE: -VARIABLES 01 ET 05: NOMBRE
-VARIABLES 13 A 80: MIO ECU

NACE 255

HERSTELLUNG VON SPACHELKITTEN, LACKEN,
ANSTRICHMITTELN, FIRNIS, DRUCKFARBENMANUFACTURE OF PAINT, PAINTERS' FILLINGS,
VARNISH AND PRINTING INKFABRICATION D'ENDUITS, DE PEINTURE, DE
VERNIS ET D'ENCRE D'IMPRIMERIE1989
1990

TAT- BE- STAND	BELGIE I I AE	DANMARK I I	DEUTSCHL. I I AF	HELLAS I I	FRANCE I I	IRELAND I I	ITALIA I I	LUXEMBOURG I I	NEDERLANDI I I	UNITED KINGDOM I I	VA- RIA- BLE
ANGABEN UEBER DIE UNTERNEHMEN			DATA ON ENTERPRISES				DONNEES SUR LES ENTREPRISES				
01	41 :	21 18	483 499	17 17	167 165	11 :	164 :	:	46 45	134 133	01
05	12980 :	2873 2833	90817 92923	1259 1291	19630 19602	688 :	12904 :	:	6803 6956	27312 26942	05
18	479.4 :	81.9 87.7	2901.8 3176.8	13.5 15.0	589.3 633.6	15.2 :	386.8 :	:	190.8 203.3	592.0 603.1	18
13	306.3 :	76.5 81.9	2361.0 2571.4	10.9 12.2	415.1 446.6	12.7 :	253.8 :	:	147.5 172.2	517.7 528.0	13
24	2080.1 :	406.9 421.8	13417.9 14300.0	109.7 113.5	2946.0 3085.5	87.7 :	2272.0 :	:	962.8 1013.6	3092.0 3104.1	24
19	1663.3 :	330.8 383.7	10869.9 11749.3	106.8 111.0	2616.8 2737.9	76.9 :	2088.7 :	:	860.2 905.8	2697.4 2704.4	19
68	1696.2 :	368.6 391.8	11641.6 12528.7	109.8 112.0	2753.7 2878.2	81.1 :	2173.9 :	:	895.9 945.2	2850.9 2837.0	68
47	670.5 :	181.5 195.5	5931.7 6376.0	:	1349.5 1390.6	41.5 :	1166.2 :	:	483.2 509.5	1462.4 1455.4	47
41	618.0 :	173.2 186.8	5627.5 6052.3	:	1307.1 1337.5	40.5 :	1127.3 :	:	475.0 501.0	1422.6 1412.2	41
44	52.4 :	8.3 8.7	304.2 323.7	0.0 0.0	:	1.0 :	39.0 :	:	8.1 8.5	39.8 43.2	44
57	150.9 :	35.7 37.2	1663.2 1822.4	9.7 11.2	458.2 478.7	11.6 :	376.2 :	:	118.0 127.2	429.0 407.1	57
69	826.7 :	212.3 232.6	7564.0 8151.8	81.0 82.5	1835.0 1872.8	53.6 :	1528.4 :	:	597.1 638.1	1879.4 1881.5	69
71	849.1 :	155.8 162.8	4168.4 4523.3	:	918.6 1005.4	31.6 :	702.9 :	:	321.6 330.2	1050.7 1038.4	71
73	865.4 :	155.6 158.5	3961.5 4250.5	28.8 29.7	876.6 959.3	27.2 :	641.8 :	:	299.3 307.2	943.5 928.4	73
74	:	16.9 15.8	555.2 500.0	1.5 1.8	82.8 81.2	2.1 :	65.6 :	:	:	127.3 124.9	74
75	:	1.3 2.0	154.7 184.6	0.7 0.2	26.3 38.7	0.7 :	19.6 :	:	:	52.8 21.7	75
80	:	18.7 19.5	727.9 711.8	2.4 2.2	114.2 126.9	3.0 :	87.3 :	:	:	199.4 160.1	80
77	:	4.3 11.7	41.4 23.3	0.0 0.1	8.1 10.7	0.3 :	6.6 :	:	:	17.9 18.4	77
1A	2.1 :	0.8 0.8	1.3 1.3	0.4 0.5	0.5 0.5	0.4 :	0.4 :	:	:	0.6 0.6	1A
2A	2.2 :	1.1 1.0	1.7 1.6	0.6 0.6	0.6 0.6	0.4 :	0.5 :	:	:	0.7 0.7	2A
3A	3.3 :	1.2 1.1	1.5 1.5	0.8 0.8	0.6 0.7	0.3 :	0.5 :	:	0.9 0.9	0.6 0.6	3A
5A	160.3 :	141.6 148.9	147.7 153.9	87.1 87.9	150.1 157.4	127.5 :	176.1 :	:	141.5 145.7	113.2 115.2	5A
6A	66.7 :	54.2 55.9	43.6 45.7	22.9 23.0	44.7 48.9	39.5 :	49.7 :	:	44.0 44.2	34.5 34.5	6A
7A	51.0 :	42.2 40.5	34.0 33.9	26.3 26.5	31.8 33.3	33.5 :	29.5 :	:	33.4 32.5	33.1 32.7	7A
8A	55.4 :	52.6 55.3	73.3 74.7	46.7 50.5	67.2 66.0	55.7 :	60.3 :	:	63.7 66.2	62.7 65.0	8A
9A	:	11.9 12.3	18.3 16.7	8.3 7.2	13.0 13.2	10.9 :	13.6 :	:	:	21.1 17.2	9A
ANGABEN NACH FACHLICHEN EINHEITEN			DATA BY KIND OF ACTIVITY UNITS				DONNEES PAR UNITES D'ACTIVITE ECONOMIQUE				
03	12768 :	2829 2790	:	1259 1291	:	688 :	12875 :	:	6661 6788	27303 26937	03
19	1611.4 :	321.5 378.1	15354.8 :	106.8 111.0	:	76.9 :	2080.0 :	:	860.2 905.8	2697.4 2704.4	19
47	629.3 :	185.3 190.6	:	:	:	41.5 :	1159.9 :	:	483.1 509.4	1462.4 1455.4	47
73	807.3 :	130.7 146.6	7444.8 :	28.8 29.7	:	27.2 :	595.0 :	:	:	943.5 928.4	73

EINHEIT: -TATBESTAENDE 01 UND 05: ANZAHL
-TATBESTAENDE 13 BIS 80: MIO ECUUNIT: -VARIABLES 01 AND 05: NUMBER
-VARIABLES 13 TO 80: MIO ECUUNITE: -VARIABLES 01 ET 05: NOMBRE
-VARIABLES 13 A 80: MIO ECU

NACE 256

CHEMISCHE ERZEUGNISSE, VORWIEGEND FUER
INDUSTRIE UND LANDWIRTSCHAFTMANUFACTURE OF CHEMICAL PRODUCTS, MAINLY
FOR INDUSTRIAL AND AGRICULTURAL PURPOSESPRODUITS CHIMIQUES, PRINCIPALEMENT POUR
L'INDUSTRIE ET L'AGRICULTURE1989
1990

TAT- BE- STAND	BELGIQUE BELGIE AG	DANMARK	DEUTSCHL. I	HELLAS I	FRANCE I	IRELAND I	ITALIA I	LUXEMBOURG I	NEDERLANDI I	UNITED KINGDOM I	VA- RIA- BLE I
ANGABEN UEBER DIE UNTERNEHMEN DATA ON ENTERPRISES DONNEES SUR LES ENTREPRISES											
01	59 :	8 9	:	25 28	265 267	14	194	:	:	253 260	01
05	13090 :	1068 1110	:	1689 1862	56696 56442	1250	18166	:	:	45264 44180	05
18	445.2 :	29.1 32.4	:	19.8 24.8	1884.3 1998.6	38.3	585.3	:	:	1078.7 1108.6	18
13	288.0 :	28.1 31.3	:	16.0 20.1	1312.1 1384.6	31.5	387.5	:	:	930.1 963.1	13
24	3385.0 :	144.5 163.9	:	117.5 156.6	10891.7 11548.2	203.7	3374.0	:	:	7356.3 7315.4	24
19	2483.8 :	104.7 112.9	:	92.5 95.6	8995.8 9381.1	159.8	2656.5	:	:	5506.0 5546.7	19
68	2569.8 :	126.6 135.0	:	99.2 99.0	9571.8 10161.9	176.5	3007.1	:	:	6370.6 6265.8	68
47	1472.4 :	47.3 52.1	:	:	4620.9 4959.1	64.6	1527.5	:	:	2895.8 2915.0	47
41	1364.2 :	44.2 48.6	:	:	4075.2 4139.3	62.5	1430.7	:	:	2748.9 2761.5	41
44	108.1 :	3.1 3.5	:	0.3 1.6	:	2.1	96.9	:	:	147.0 153.4	44
57	286.6 :	12.6 14.1	:	49.8 32.6	1822.2 1733.3	29.6	465.2	:	:	549.4 582.7	57
69	1763.0 :	60.9 66.4	:	117.7 93.3	6492.1 6696.8	92.1	1971.0	:	:	3427.5 3493.3	69
71	728.6 :	74.5 78.1	:	:	3079.7 3465.1	86.6	1144.4	:	:	3066.7 2891.9	71
73	791.5 :	65.5 68.4	:	17.2- 7.1	2884.6 3258.2	83.0	1032.3	:	:	2880.1 2710.0	73
74	225.1 :	12.4 16.3	:	3.8 1.8	422.1 508.7	7.9	174.8	:	:	369.4 365.6	74
75	32.7 :	2.1 2.0	:	1.2 0.4	77.6 116.0	1.3	27.4	:	:	56.5 48.2	75
80	270.3 :	16.1 18.3	:	5.0 2.2	528.4 658.6	9.3	213.7	:	:	453.3 441.7	80
77	26.0 :	1.2 1.0	:	0.1 0.8	47.3 24.7	9.5	12.0	:	:	38.1 43.8	77
1A	2.1 :	0.3 0.3	:	0.6 0.7	1.6 1.6	0.8	0.6	:	:	1.0 1.0	1A
2A	3.5 :	0.4 0.4	:	0.6 0.8	2.2 2.2	0.8	0.8	:	:	1.7 1.7	2A
3A	3.0 :	0.5 0.5	:	:	2.1 2.2	0.9	0.9	:	:	1.9 1.8	3A
5A	258.6 :	135.3 147.6	:	69.5 84.1	192.1 204.6	163.0	185.7	:	:	162.5 165.6	5A
6A	60.5 :	61.3 61.6	:	:	50.9 57.7	66.4	56.8	:	:	63.6 61.3	6A
7A	30.8 :	51.7 50.6	:	:	30.1 32.1	47.0	34.3	:	:	45.2 43.3	7A
8A	56.2 :	44.5 47.4	:	:	65.3 61.3	46.2	56.7	:	:	37.5 40.9	8A
9A	34.1 :	24.6 26.7	:	:	18.3 20.2	11.2	20.7	:	:	15.7 16.3	9A
ANGABEN NACH FACHLICHEN EINHEITEN DATA BY KIND OF ACTIVITY UNITS DONNEES PAR UNITES D'ACTIVITE ECONOMIQUE											
03	13525 :	1019 1059	:	1683 1856	:	1250	17599	:	:	45260 44176	03
19	2524.2 :	105.7 110.6	:	92.5 95.6	:	159.8	2767.0	:	:	5506.0 5546.7	19
47	1505.7 :	42.6 45.3	:	:	:	64.6	1591.5	:	:	2895.8 2915.0	47
73	731.8 :	55.1 53.5	:	17.2- 7.1	:	83.0	822.1	:	:	2880.1 2710.0	73

EINHEIT: -TATBESTAENDE 01 UND 05: ANZAHL
-TATBESTAENDE 13 BIS 80: MIO ECUUNIT: -VARIABLES 01 AND 05: NUMBER
-VARIABLES 13 TO 80: MIO ECUUNITE: -VARIABLES 01 ET 05: NOMBRE
-VARIABLES 13 A 80: MIO ECU

NACE 257

HERSTELLUNG PHARMAZEUTISCHER ERZEUGNISSE

MANUFACTURE OF PHARMACEUTICAL PRODUCTS

FABRICATION DE PRODUITS PHARMACEUTIQUES

1989
1990

TAT- BE- STAND	BELGIQUE BELGIE	DANMARK	DEUTSCHL.	HELLAS	FRANCE	IRELAND	ITALIA	LUXEMBOURGI	NEDERLANDI	UNITED KINGDOM	VA- RIA- BLE
ANGABEN UEBER DIE UNTERNEHMEN DATA ON ENTERPRISES DONNEES SUR LES ENTREPRISES											
01	46 :	23 24	263 265	63 65	267 267	51	249	:	40 38	145 153	01
05	11019 :	10169 10661	95500 99505	5782 6470	73025 76779	5857	66979	:	:	75178 74916	05
18	362.8 :	320.1 364.2	3511.2 3836.2	69.3 83.5	2467.5 2789.3	160.4	2507.1	:	384.7 399.4	1898.1 1968.3	18
13	241.4 :	302.4 344.0	2792.7 3038.0	56.5 68.3	1731.6 1948.6	133.6	1704.7	:	:	1623.7 1686.0	13
24	1694.1 :	1353.9 1456.9	12630.1 13590.8	401.6 483.6	13696.8 14949.6	1934.9	12129.6	:	1914.0 1996.3	9190.2 9377.5	24
19	1361.3 :	1225.3 1306.8	10331.4 11106.5	312.4 357.5	12587.8 13640.6	1656.2	9268.3	:	1614.6 1705.4	8001.0 7767.4	19
68	1515.7 :	1293.2 1367.2	11461.2 12246.7	338.1 394.7	13066.1 14209.8	1688.2	10696.5	:	1777.9 1849.3	8618.9 8737.8	68
47	462.0 :	422.9 419.0	3680.7 3990.9	:	5974.3 6353.3	398.3	4424.4	:	688.7 738.3	2626.7 2534.5	47
41	422.9 :	388.6 382.1	3296.7 3572.8	:	5198.5 5320.9	380.2	4165.0	:	672.9 730.2	2465.2 2359.2	41
44	39.1 :	34.3 36.9	384.0 418.1	2.7 4.2	:	18.1	259.4	:	15.8 8.1	161.5 175.3	44
57	301.7 :	116.8 124.6	2601.1 2803.6	57.7 70.2	3029.3 3292.0	134.7	2456.4	:	587.7 584.9	1119.3 1195.8	57
69	749.5 :	533.7 540.1	6191.7 6737.7	261.4 298.5	9059.0 9578.6	523.4	6813.2	:	1268.7 1313.3	3736.7 3719.7	69
71	720.1 :	700.8 767.6	5627.7 5908.3	:	4007.1 4631.1	1127.9	3835.2	:	472.0 492.7	5247.9 5471.4	71
73	763.7 :	757.3 824.4	5058.2 5278.0	77.3 96.4	3836.7 4363.8	1164.4	3877.5	:	509.0 534.0	4838.2 4972.5	73
74	76.9 :	85.8 99.9	429.4 463.6	10.1 10.9	282.7 341.9	74.4	425.4	:	98.0 91.9	632.4 625.9	74
75	35.8 :	37.7 53.8	:	1.1 4.3	121.1 121.7	14.4	175.6	:	41.4 21.9	136.9 139.6	75
80	120.7 :	128.8 162.5	582.2 660.3	11.2 16.4	434.2 495.4	89.9	607.1	:	142.8 114.3	846.2 821.8	80
77	22.1 :	4.4 8.7	45.7 24.3	0.5 4.3	17.2 62.2	5.4	65.5	:	:	83.1 37.1	77
1A	1.8 :	3.0 3.1	1.4 1.4	2.0 2.3	2.0 2.1	3.5	2.2	:	:	1.7 1.7	1A
2A	1.8 :	3.5 3.5	1.6 1.6	2.1 2.5	2.7 2.8	7.8	2.9	:	:	2.1 2.1	2A
3A	2.9 :	5.7 5.8	1.9 1.8	2.1 2.6	2.7 3.0	13.1	3.3	:	1.5 1.5	3.2 3.4	3A
5A	153.7 :	133.1 136.7	132.3 136.6	69.5 74.7	187.6 194.7	330.4	181.1	:	:	122.2 125.2	5A
6A	69.3 :	74.5 77.3	53.0 53.0	13.4 14.9	52.5 56.8	198.8	57.9	:	:	64.4 66.4	6A
7A	50.4 :	58.6 60.3	44.1 43.1	22.9 24.4	29.4 30.7	69.0	36.2	:	28.6 28.9	56.1 56.9	7A
8A	47.5 :	42.3 44.2	69.4 72.7	89.7 86.6	64.3 63.9	13.8	64.7	:	75.6 74.8	39.2 39.6	8A
9A	15.8 :	17.0 19.7	11.5 12.5	14.5 17.0	11.3 11.3	7.7	15.6	:	28.0 21.4	17.4 16.5	9A
ANGABEN NACH FACNLICHEN EINHEITEN DATA BY KIND OF ACTIVITY UNITS DONNEES PAR UNITES D'ACTIVITE ECONOMIQUE											
03	11934 :	8235 8633	:	5777 6467	:	5857	63004	:	:	75172 74914	03
19	1448.5 :	1038.1 1117.9	11802.4	312.4 357.5	:	1656.2	8827.0	:	1614.6 1705.4	8001.0 7767.4	19
47	490.3 :	371.3 348.9	:	:	:	398.3	4146.0	:	688.3 737.8	2626.7 2534.5	47
73	654.4 :	573.1 647.2	8498.4	77.3 96.4	:	1164.4	2748.1	:	:	4838.2 4972.5	73

EINHEIT: -TATBESTAENDE 01 UND 05: ANZAHL
-TATBESTAENDE 13 BIS 80: MIO ECUUNIT: -VARIABLES 01 AND 05: NUMBER
-VARIABLES 13 TO 80: MIO ECUUNITE: -VARIABLES 01 ET 05: NOMBRE
-VARIABLES 13 A 80: MIO ECU

NACE 258

HERSTELLUNG VON SEIFE, SYNTHETISCHEN
WASCHMITTELN, PARFUMS, U.S.W.MANUFACTURE OF SOAP, SYNTHETIC DETERGENTS,
PERFUMES, ETC.SAVONNERIE, DETERGENTS SYNTHETIQUES,
PRODUITS D'HYGIENE CORPORELLE, PARFUMERIE1989
1990

TAT- BE- STAND	BELGIQUE BELGIE	DANMARK AH	DEUTSCHL. I	HELLAS I	FRANCE I	IRELAND I	ITALIA I	LUXEMBOURGI I	NEDERLANDI I	UNITED KINGDOM I	VA- RIA- BLE
ANGABEN UEBER DIE UNTERNEHMEN DATA ON ENTERPRISES DONNEES SUR LES ENTREPRISES											
01	25 :	17 22	118 120	52 50	215 207	11 :	120 :	:	28 30	128 129	01
05	4949 :	1685 1778	61352 58666	5075 4668	46244 46351	723 :	20495 :	:	5032 5124	34558 35914	05
18	141.0 :	47.1 52.6	2048.4 2020.9	65.1 65.5	1453.8 1575.3	14.8 :	644.8 :	:	126.5 137.5	693.9 709.2	18
13	90.5 :	42.8 48.1	1647.1 1608.2	53.7 53.9	1034.1 1107.4	12.3 :	435.8 :	:	97.9 116.5	585.0 633.1	13
24	1005.9 :	312.3 339.4	8944.6 8520.2	453.7 433.1	8777.9 9551.6	182.8 :	5390.1 :	:	:	4890.1 5132.3	24
19	829.3 :	250.6 256.3	7774.1 7182.9	363.9 332.9	7767.6 8489.9	182.4 :	4493.7 :	:	657.3 719.7	3929.3 4208.6	19
68	884.3 :	271.9 276.8	8406.9 7948.9	399.1 381.2	8252.4 8949.1	183.9 :	4953.7 :	:	726.6 795.1	4412.3 4698.3	68
47	448.1 :	135.1 138.3	3871.2 3483.2	:	3503.6 3816.8	91.3 :	2295.0 :	:	381.0 418.7	2120.4 2245.3	47
41	423.5 :	128.7 129.2	3543.1 3117.0	:	3184.2 3458.8	90.3 :	2156.9 :	:	364.2 398.5	2024.1 2171.4	41
44	24.7 :	6.5 9.1	328.0 366.3	3.6 4.5	:	1.0 :	138.1 :	:	16.8 20.2	96.3 73.8	44
57	161.9 :	27.5 29.9	1823.4 1853.7	98.1 109.4	2341.8 2549.9	5.5 :	1563.7 :	:	155.3 162.3	832.1 892.4	57
69	600.1 :	159.9 168.0	5686.5 5291.2	283.2 277.3	5917.5 6405.7	95.9 :	3831.0 :	:	534.1 577.4	2937.1 3125.4	69
71	268.3 :	121.6 110.6	2892.7 2841.8	:	2334.9 2543.4	75.6 :	1263.1 :	:	231.9 257.5	1591.0 1727.9	71
73	282.6 :	109.0 104.7	2631.4 2562.4	116.2 103.9	2204.0 2404.4	87.8 :	1111.4 :	:	191.3 215.4	1447.3 1543.4	73
74	18.1 :	9.2 8.0	342.6 267.4	10.2 10.7	249.9 260.6	2.4 :	121.0 :	:	21.2 27.1	167.5 160.3	74
75	3.6 :	2.1 0.6	72.3 :	2.1 1.2	64.0 88.1	1.5 :	45.2 :	:	9.7 4.9	33.1 29.4	75
80	23.6 :	11.6 10.4	420.3 327.2	13.4 11.9	323.5 362.5	4.0 :	172.1 :	:	31.9 32.0	210.5 202.5	80
77	2.9 :	4.5 3.5	26.2 23.4	0.9 0.6	56.0 131.1	0.1 :	18.4 :	:	:	44.8 24.7	77
1A	0.8 :	0.5 0.5	0.9 0.8	1.8 1.7	1.3 1.3	0.4 :	0.7 :	:	:	0.8 0.8	1A
2A	1.0 :	0.8 0.8	1.1 1.0	2.4 2.2	1.8 1.8	0.7 :	1.3 :	:	:	1.1 1.2	2A
3A	1.1 :	0.8 0.7	1.0 0.9	3.1 2.8	1.6 1.6	1.0 :	0.9 :	:	0.6 0.6	1.0 1.0	3A
5A	203.3 :	185.3 190.9	145.8 145.2	89.4 92.8	189.8 206.1	252.9 :	263.0 :	:	:	141.5 142.9	5A
6A	57.1 :	64.7 58.9	42.9 43.7	22.9 22.3	47.7 51.9	121.4 :	54.2 :	:	38.0 42.0	41.9 43.0	6A
7A	32.0 :	40.1 37.8	31.3 32.2	29.1 27.3	26.7 26.9	47.7 :	22.4 :	:	26.3 27.1	32.8 32.8	7A
8A	49.9 :	43.2 50.3	77.8 78.9	56.0 63.0	66.0 65.5	16.9 :	58.0 :	:	66.1 63.9	47.9 45.9	8A
9A	8.3 :	10.6 9.9	15.9 12.7	11.4 11.4	14.6 15.0	4.5 :	15.4 :	:	16.6 14.8	14.5 13.1	9A
ANGABEN NACH FACHLICHEN EINHEITEN DATA BY KIND OF ACTIVITY UNITS DONNEES PAR UNITES D'ACTIVITE ECONOMIQUE											
03	4860 :	1994 1901	:	5073 4665	:	723 :	19480 :	:	4348 4536	34554 35913	03
19	819.2 :	285.5 269.4	5574.4 :	363.9 332.9	:	182.4 :	4177.3 :	:	657.3 719.7	3929.3 4208.6	19
47	441.0 :	156.4 141.6	:	:	:	91.3 :	2151.1 :	:	380.8 418.1	2120.4 2245.3	47
73	235.4 :	107.3 99.7	3027.9 :	116.2 103.9	:	87.8 :	688.9 :	:	:	1447.3 1543.4	73

EINHEIT: -TATBESTAENDE 01 UND 05: ANZAHL
-TATBESTAENDE 13 BIS 80: MIO ECUUNIT: -VARIABLES 01 AND 05: NUMBER
-VARIABLES 13 TO 80: MIO ECUUNITE: -VARIABLES 01 ET 05: NOMBRE
-VARIABLES 13 A 80: MIO ECU

NACE 259.1

HERSTELLUNG FOTOCHEMISCHER ERZEUGNISSE

MANUFACTURE OF PHOTOGRAPHIC
CHEMICAL MATERIAL

FABRICATION DE PRODUITS PHOTOGRAPHIQUES

1989
1990

TAT- BE- STAND	BELGIE I I	DANMARK I I	DEUTSCHL. I I	HELLAS I I	FRANCE I I	IRELAND I I	ITALIA I I	LUXEMBOURGI I I	NEDERLANDI I I	UNITED KINGDOM I I	VA- RIA- BLE
ANGABEN UEBER DIE UNTERNEHMEN											
01	:	:	15	:	12	:	11	:	:	19	01
	:	:	13	:	11	:	:	:	:	20	
05	:	:	15114	:	11934	:	4360	:	:	7469	05
	:	:	15155	:	11604	:	:	:	:	7223	
18	:	:	660.3	:	405.3	:	118.8	:	:	204.8	18
	:	:	690.8	:	415.4	:	:	:	:	203.9	
13	:	:	504.8	:	290.4	:	78.3	:	:	181.0	13
	:	:	540.5	:	296.8	:	:	:	:	181.3	
24	:	:	2964.7	:	1758.7	:	1129.4	:	:	1040.1	24
	:	:	3126.9	:	1791.2	:	:	:	:	964.4	
19	:	:	1935.3	:	1154.1	:	281.8	:	:	985.0	19
	:	:	2041.0	:	1159.1	:	:	:	:	916.8	
68	:	:	2259.5	:	1348.9	:	511.6	:	:	1007.7	68
	:	:	2326.0	:	1392.3	:	:	:	:	934.6	
47	:	:	1068.9	:	421.7	:	138.0	:	:	539.8	47
	:	:	1063.3	:	446.5	:	:	:	:	517.2	
41	:	:	922.0	:	385.9	:	128.3	:	:	526.3	41
	:	:	904.4	:	410.8	:	:	:	:	503.7	
44	:	:	147.0	:	:	:	9.7	:	:	13.4	44
	:	:	158.9	:	:	:	:	:	:	13.5	
57	:	:	306.1	:	221.0	:	147.9	:	:	48.6	57
	:	:	345.6	:	227.2	:	:	:	:	41.9	
69	:	:	1366.3	:	649.0	:	285.1	:	:	592.6	69
	:	:	1426.0	:	668.1	:	:	:	:	565.5	
71	:	:	834.3	:	699.9	:	242.6	:	:	436.4	71
	:	:	840.0	:	724.2	:	:	:	:	387.7	
73	:	:	877.9	:	667.6	:	226.4	:	:	408.3	73
	:	:	884.3	:	688.4	:	:	:	:	362.6	
74	:	:	:	:	78.0	:	:	:	:	46.3	74
	:	:	:	:	74.1	:	:	:	:	31.7	
75	:	:	:	:	10.9	:	:	:	:	10.1	75
	:	:	:	:	9.3	:	:	:	:	10.5	
80	:	:	:	:	91.8	:	:	:	:	56.7	80
	:	:	:	:	86.7	:	:	:	:	42.4	
77	:	:	:	:	29.7	:	:	:	:	0.9	77
	:	:	:	:	8.6	:	:	:	:	2.6	
1A	:	:	0.2	:	0.3	:	0.1	:	:	0.2	1A
	:	:	0.2	:	0.3	:	:	:	:	0.2	
2A	:	:	0.4	:	0.4	:	0.3	:	:	0.2	2A
	:	:	0.4	:	0.3	:	:	:	:	0.2	
3A	:	:	0.3	:	0.5	:	0.2	:	:	0.3	3A
	:	:	0.3	:	0.5	:	:	:	:	0.2	
5A	:	:	196.2	:	147.4	:	259.0	:	:	139.3	5A
	:	:	206.3	:	154.4	:	:	:	:	133.5	
6A	:	:	58.1	:	55.9	:	51.9	:	:	54.7	6A
	:	:	58.3	:	59.3	:	:	:	:	50.2	
7A	:	:	38.9	:	49.5	:	44.3	:	:	40.5	7A
	:	:	38.0	:	49.4	:	:	:	:	38.8	
8A	:	:	75.2	:	60.7	:	52.5	:	:	50.2	8A
	:	:	78.1	:	60.3	:	:	:	:	56.2	
9A	:	:	:	:	13.7	:	:	:	:	13.8	9A
	:	:	:	:	12.5	:	:	:	:	11.6	
ANGABEN NACH FACHLICHEN EINHEITEN											
03	:	:	:	:	:	:	4360	:	:	7467	03
	:	:	:	:	:	:	:	:	:	7223	
19	:	:	:	:	:	:	281.8	:	:	985.0	19
	:	:	:	:	:	:	:	:	:	916.8	
47	:	:	:	:	:	:	138.0	:	:	539.8	47
	:	:	:	:	:	:	:	:	:	517.2	
73	:	:	:	:	:	:	3.2	:	:	408.3	73
	:	:	:	:	:	:	:	:	:	362.6	
DATA BY KIND OF ACTIVITY UNITS											
DONNEES PAR UNITES D'ACTIVITE ECONOMIQUE											

EINHEIT: -TATBESTAENDE 01 UND 05: ANZAHL
-TATBESTAENDE 13 BIS 80: MIO ECUUNIT: -VARIABLES 01 AND 05: NUMBER
-VARIABLES 13 TO 80: MIO ECUUNITE: -VARIABLES 01 ET 05: NOMBRE
-VARIABLES 13 A 80: MIO ECU

NACE 259.2-4

HERSTELLUNG VON HAUSHALTPFLEGE MITTELN UND
VON CHEMISCHEM BÜROBEDARFPOLISHES AND THE LIKE FOR HOUSEHOLD USE,
CHEMICAL PRODUCTS FOR OFFICE USE ETC.PRODUITS D'ENTRETIEN, PRODUITS CHIMIQUES
POUR LE BUREAU, ETC1989
1990

TAT- BE- STAND	I I	BELGIQUE BELGIE	I I	DANMARK	I I	DEUTSCHL. AB	I I	HELLAS	I I	FRANCE	I I	IRELAND	I I	ITALIA	I I	LUXEMBOURGI	I I	NERLANDI	I I	UNITED KINGDOM	I I	VA- RIA- BLE
ANGABEN UEBER DIE UNTERNEHMEN			DATA ON ENTERPRISES										DONNEES SUR LES ENTREPRISES									
01	:	:	5	:	:	127	:	:	:	:	:	:	:	34	:	:	:	:	:	40	:	01
	:	:	:	:	:	124	:	:	:	:	:	:	:	:	:	:	:	:	:	39	:	
05	:	:	193	:	:	38393	:	:	:	:	:	:	:	2517	:	:	:	:	:	5866	:	05
	:	:	:	:	:	36845	:	:	:	:	:	:	:	:	:	:	:	:	:	5493	:	
18	:	:	4.1	:	:	1107.2	:	:	:	:	:	:	:	73.1	:	:	:	:	:	111.0	:	18
	:	:	:	:	:	1151.7	:	:	:	:	:	:	:	:	:	:	:	:	:	112.2	:	
13	:	:	4.0	:	:	874.4	:	:	:	:	:	:	:	48.6	:	:	:	:	:	98.0	:	13
	:	:	:	:	:	893.0	:	:	:	:	:	:	:	:	:	:	:	:	:	99.6	:	
24	:	:	17.5	:	:	4023.0	:	:	:	:	:	:	:	587.0	:	:	:	:	:	770.2	:	24
	:	:	:	:	:	4134.0	:	:	:	:	:	:	:	:	:	:	:	:	:	741.3	:	
19	:	:	14.3	:	:	3619.3	:	:	:	:	:	:	:	567.2	:	:	:	:	:	604.6	:	19
	:	:	:	:	:	3596.7	:	:	:	:	:	:	:	:	:	:	:	:	:	606.9	:	
68	:	:	15.0	:	:	3817.8	:	:	:	:	:	:	:	574.6	:	:	:	:	:	674.7	:	68
	:	:	:	:	:	3785.0	:	:	:	:	:	:	:	:	:	:	:	:	:	649.6	:	
47	:	:	7.7	:	:	1916.0	:	:	:	:	:	:	:	287.2	:	:	:	:	:	365.4	:	47
	:	:	:	:	:	1825.6	:	:	:	:	:	:	:	:	:	:	:	:	:	366.5	:	
41	:	:	7.4	:	:	1770.1	:	:	:	:	:	:	:	259.2	:	:	:	:	:	354.6	:	41
	:	:	:	:	:	1708.9	:	:	:	:	:	:	:	:	:	:	:	:	:	356.1	:	
44	:	:	0.4	:	:	145.9	:	:	:	:	:	:	:	28.0	:	:	:	:	:	10.8	:	44
	:	:	:	:	:	116.7	:	:	:	:	:	:	:	:	:	:	:	:	:	10.4	:	
57	:	:	1.5	:	:	425.1	:	:	:	:	:	:	:	156.3	:	:	:	:	:	94.5	:	57
	:	:	:	:	:	438.3	:	:	:	:	:	:	:	:	:	:	:	:	:	72.9	:	
69	:	:	9.3	:	:	2329.1	:	:	:	:	:	:	:	440.3	:	:	:	:	:	450.5	:	69
	:	:	:	:	:	2267.8	:	:	:	:	:	:	:	:	:	:	:	:	:	444.8	:	
71	:	:	6.0	:	:	1432.9	:	:	:	:	:	:	:	155.5	:	:	:	:	:	235.2	:	71
	:	:	:	:	:	1488.8	:	:	:	:	:	:	:	:	:	:	:	:	:	218.0	:	
73	:	:	5.6	:	:	1449.8	:	:	:	:	:	:	:	134.0	:	:	:	:	:	219.1	:	73
	:	:	:	:	:	1491.4	:	:	:	:	:	:	:	:	:	:	:	:	:	200.7	:	
74	:	:	0.5	:	:	:	:	:	:	:	:	:	:	:	:	:	:	:	:	40.7	:	74
	:	:	:	:	:	:	:	:	:	:	:	:	:	:	:	:	:	:	:	24.3	:	
75	:	:	0.0	:	:	:	:	:	:	:	:	:	:	:	:	:	:	:	:	12.9	:	75
	:	:	:	:	:	:	:	:	:	:	:	:	:	:	:	:	:	:	:	2.4	:	
80	:	:	0.6	:	:	:	:	:	:	:	:	:	:	:	:	:	:	:	:	55.3	:	80
	:	:	:	:	:	:	:	:	:	:	:	:	:	:	:	:	:	:	:	28.1	:	
77	:	:	0.1	:	:	:	:	:	:	:	:	:	:	:	:	:	:	:	:	4.4	:	77
	:	:	:	:	:	:	:	:	:	:	:	:	:	:	:	:	:	:	:	9.3	:	
1A	:	:	0.1	:	:	0.5	:	:	:	:	:	:	:	0.1	:	:	:	:	:	0.1	:	1A
	:	:	:	:	:	0.5	:	:	:	:	:	:	:	:	:	:	:	:	:	0.1	:	
2A	:	:	:	:	:	0.5	:	:	:	:	:	:	:	0.1	:	:	:	:	:	0.2	:	2A
	:	:	:	:	:	0.5	:	:	:	:	:	:	:	:	:	:	:	:	:	0.2	:	
3A	:	:	:	:	:	0.5	:	:	:	:	:	:	:	0.1	:	:	:	:	:	0.1	:	3A
	:	:	:	:	:	0.5	:	:	:	:	:	:	:	:	:	:	:	:	:	0.1	:	
5A	:	:	90.5	:	:	104.8	:	:	:	:	:	:	:	233.2	:	:	:	:	:	131.3	:	5A
	:	:	:	:	:	112.2	:	:	:	:	:	:	:	:	:	:	:	:	:	134.9	:	
6A	:	:	29.1	:	:	37.8	:	:	:	:	:	:	:	53.2	:	:	:	:	:	37.3	:	6A
	:	:	:	:	:	40.5	:	:	:	:	:	:	:	:	:	:	:	:	:	36.5	:	
7A	:	:	37.5	:	:	38.0	:	:	:	:	:	:	:	23.3	:	:	:	:	:	32.5	:	7A
	:	:	:	:	:	39.4	:	:	:	:	:	:	:	:	:	:	:	:	:	30.9	:	
8A	:	:	73.7	:	:	76.4	:	:	:	:	:	:	:	54.5	:	:	:	:	:	50.7	:	8A
	:	:	:	:	:	77.2	:	:	:	:	:	:	:	:	:	:	:	:	:	55.9	:	
9A	:	:	10.0	:	:	:	:	:	:	:	:	:	:	:	:	:	:	:	:	25.2	:	9A
	:	:	:	:	:	:	:	:	:	:	:	:	:	:	:	:	:	:	:	14.0	:	
ANGABEN NACH FACHLICHEN EINHEITEN			DATA BY KIND OF ACTIVITY UNITS										DONNEES PAR UNITES D'ACTIVITE ECONOMIQUE									
03	:	:	195	:	:	:	:	:	:	:	:	:	:	2517	:	:	:	:	:	5864	:	03
	:	:	:	:	:	170	:	:	:	:	:	:	:	:	:	:	:	:	:	5493	:	
19	:	:	14.4	:	:	:	:	:	:	:	:	:	:	567.2	:	:	:	:	:	604.6	:	19
	:	:	:	:	:	19.1	:	:	:	:	:	:	:	:	:	:	:	:	:	606.9	:	
47	:	:	7.7	:	:	:	:	:	:	:	:	:	:	287.2	:	:	:	:	:	365.4	:	47
	:	:	:	:	:	12.9	:	:	:	:	:	:	:	:	:	:	:	:	:	366.5	:	
73	:	:	4.8	:	:	:	:	:	:	:	:	:	:	131.1	:	:	:	:	:	219.1	:	73
	:	:	:	:	:	4.8	:	:	:	:	:	:	:	:	:	:	:	:	:	200.7	:	

EINHEIT: -TATBESTAENDE 01 UND 05: ANZAHL
-TATBESTAENDE 13 BIS 80: MIO ECUUNIT: -VARIABLES 01 AND 05: NUMBER
-VARIABLES 13 TO 80: MIO ECUUNITE: -VARIABLES 01 ET 05: NOMBRE
-VARIABLES 13 A 80: MIO ECU

NACE 259

CHEMISCHE ERZEUGNISSE, VORWIEGEND FUER
PRIVATEN VERBRAUCH UND VERWALTUNGENMANUFACTURE OF OTHER CHEMICAL PRODUCTS,
CHIEFLY FOR HOUSEHOLD AND OFFICE USEPRODUITS CHIMIQUES, PRINCIPALEMENT POUR
CONSOMMATION DOMESTIQUE ET ADMINISTRAT.1989
1990

TAT- BE- STAND	BELGIE BELGIE	DANMARK	DEUTSCHL. AB	HELLAS	FRANCE	IRELAND AB	ITALIA	LUXEMBOURG	NEDERLANDI	UNITED KINGDOM	VA- RIA- BLE
ANGABEN UEBER DIE UNTERNEHMEN											
01	:	5	142	5	62	8	45	:	46	59	01
	:	:	137	:	63	:	:	:	47	59	
05	:	193	53507	223	16610	1535	6877	:	7048	13335	05
	:	:	52000	:	16408	:	:	:	7167	12716	
18	:	4.1	1767.5	2.7	534.4	33.4	191.9	:	197.8	315.8	18
	:	:	1842.4	:	551.1	:	:	:	218.3	316.1	
13	:	4.0	1379.1	2.2	382.8	27.6	126.9	:	:	279.0	13
	:	:	1433.5	:	393.6	:	:	:	:	281.0	
24	:	17.5	6987.7	15.3	2315.1	197.5	1716.4	:	:	1810.3	24
	:	:	7260.9	:	2417.5	:	:	:	:	1705.7	
19	:	14.3	5554.6	14.9	1628.2	195.7	849.0	:	1279.7	1589.6	19
	:	:	5637.7	:	1660.2	:	:	:	1346.3	1523.8	
68	:	15.0	6077.4	15.1	1847.3	197.8	1086.2	:	1324.3	1682.3	68
	:	:	6111.0	:	1950.2	:	:	:	1391.9	1584.1	
47	:	7.7	2984.9	:	597.5	119.1	425.2	:	750.9	905.2	47
	:	:	2888.9	:	666.5	:	:	:	790.9	883.8	
41	:	7.4	2692.0	:	558.5	117.7	387.6	:	:	880.9	41
	:	:	2613.3	:	621.1	:	:	:	:	859.8	
44	:	0.4	292.9	0.7	:	1.4	37.7	:	:	24.3	44
	:	:	275.5	:	:	:	:	:	:	23.9	
57	:	1.5	731.2	3.5	351.8	21.3	304.3	:	194.0	143.1	57
	:	:	783.9	:	366.1	:	:	:	194.6	114.7	
69	:	9.3	3695.4	10.4	956.6	134.8	725.4	:	940.7	1043.1	69
	:	:	3693.8	:	1033.2	:	:	:	995.5	1010.3	
71	:	6.0	2267.2	:	890.8	58.4	398.2	:	354.2	671.6	71
	:	:	2328.8	:	917.1	:	:	:	364.6	605.6	
73	:	5.6	2327.7	4.7	850.3	62.5	360.4	:	385.8	627.4	73
	:	:	2375.7	:	871.7	:	:	:	399.9	563.3	
74	:	0.5	247.5	0.2	94.8	10.0	24.2	:	126.4	87.0	74
	:	:	198.8	:	91.1	:	:	:	79.1	56.0	
75	:	0.0	:	0.1	14.7	0.2	29.0	:	44.8	22.9	75
	:	:	:	:	11.9	:	:	:	5.4	12.8	
80	:	0.6	305.6	0.3	112.8	10.2	53.3	:	172.1	112.0	80
	:	:	243.4	:	107.0	:	:	:	90.3	70.5	
77	:	0.1	:	0.0	30.4	0.6	4.8	:	:	5.3	77
	:	:	:	:	10.8	:	:	:	:	11.0	
1A	:	0.1	0.8	0.1	0.5	0.9	0.2	:	:	0.3	1A
	:	:	0.7	:	0.5	:	:	:	:	0.3	
2A	:	:	0.9	0.1	0.5	0.8	0.4	:	:	0.4	2A
	:	:	0.8	:	0.5	:	:	:	:	0.4	
3A	:	:	0.9	0.1	0.6	0.7	0.3	:	1.1	0.4	3A
	:	:	0.8	:	0.6	:	:	:	1.1	0.4	
5A	:	90.5	130.6	68.8	139.4	128.7	249.6	:	:	135.8	5A
	:	:	139.6	:	147.3	:	:	:	:	134.1	
6A	:	29.1	43.5	20.9	51.2	40.7	52.4	:	54.7	47.0	6A
	:	:	45.7	:	53.1	:	:	:	55.8	44.3	
7A	:	37.5	38.3	30.8	46.0	31.6	33.2	:	29.1	37.3	7A
	:	:	38.9	:	44.7	:	:	:	28.7	35.6	
8A	:	73.7	75.9	57.2	62.9	53.3	53.2	:	51.3	50.3	8A
	:	:	77.6	:	63.2	:	:	:	54.6	56.1	
9A	:	10.0	13.1	6.0	13.2	16.3	14.7	:	44.5	17.8	9A
	:	:	10.2	:	12.2	:	:	:	22.5	12.5	
ANGABEN NACH FACHLICHEN EINHEITEN											
03	:	195	:	223	:	1535	6877	:	6711	13331	03
	:	170	:	:	:	:	:	:	6859	12716	
19	:	14.4	4292.0	14.9	:	195.7	849.0	:	1279.7	1589.6	19
	:	19.1	:	:	:	:	:	:	1346.3	1523.8	
47	:	7.7	:	:	:	119.1	425.2	:	750.7	905.2	47
	:	12.9	:	:	:	:	:	:	790.7	883.8	
73	:	4.8	2011.8	4.7	:	62.5	134.3	:	:	627.4	73
	:	4.8	:	:	:	:	:	:	:	563.3	
DATA ON ENTERPRISES											
DONNEES SUR LES ENTREPRISES											
DATA BY KIND OF ACTIVITY UNITS											
DONNEES PAR UNITES D'ACTIVITE ECONOMIQUE											

EINHEIT: -TATBESTAENDE 01 UND 05: ANZAHL
-TATBESTAENDE 13 BIS 80: MIO ECUUNIT: -VARIABLES 01 AND 05: NUMBER
-VARIABLES 13 TO 80: MIO ECUUNITE: -VARIABLES 01 ET 05: NOMBRE
-VARIABLES 13 A 80: MIO LCU

NACE 25

CHEMISCHE INDUSTRIE (OHNE CHEMIEFASER-
INDUSTRIE)

CHEMICAL INDUSTRY

INDUSTRIE CHIMIQUE

1989
1990

TAT- BE- STAND	BELGIQUE BELGIE AB	DANMARK	DEUTSCHL. AB	HELLAS AI	FRANCE	IRELAND AB	ITALIA	LUXEMBOURGI AB	NEDERLANDI AB	UNITED KINGDOM AD	VA- RIA- BLE
ANGABEN UEBER DIE UNTERNEHMEN			DATA ON ENTERPRISES			DONNEES SUR LES ENTREPRISES					
01	246 :	96 91	1192 1206	196 199	1101 1096	112 :	1104 :	:	259 263	1080 1091	01
05	66683 :	19695 19287	601038 604854	19919 20577	286467 289698	12313 :	199114 :	:	:	299333 294897	05
18	2374.2 :	593.9 630.0	22423.4 23702.6	281.2 315.0	9644.4 10412.2	335.1 :	6743.1 :	:	2884.0 3047.2	7379.1 7560.1	18
13	1535.7 :	557.9 592.2	17872.0 18831.0	229.4 257.5	6737.0 7224.0	277.2 :	4538.8 :	:	2207.0 2521.8	6282.9 6502.9	13
24	15146.9 :	3012.1 3023.9	95406.0 95592.5	1741.4 1837.6	57394.5 60973.3	3137.1 :	42988.7 :	:	21628.4 21393.2	48556.5 47089.7	24
19	12541.8 :	2550.9 2592.6	78531.9 77991.0	1508.1 1517.1	50474.7 53172.0	2719.2 :	34628.8 :	:	19358.6 19124.4	39937.9 38481.6	19
68	13099.4 :	2752.8 2729.0	84869.5 84373.6	1575.5 1620.2	53146.8 56126.7	2797.0 :	38720.7 :	:	19919.0 19765.9	43062.4 41474.9	68
47	7076.8 :	1112.4 1079.6	38356.2 37653.0	:	24302.0 26024.7	997.4 :	19817.5 :	:	10492.5 10744.0	20160.4 19738.4	47
41	6494.6 :	1041.3 1004.4	34417.5 33544.0	:	21646.2 22557.1	965.1 :	18495.9 :	:	:	18881.7 18442.6	41
44	582.2 :	71.2 75.2	3938.8 4109.0	8.6 16.4	:	32.4 :	1321.6 :	:	:	1278.8 1295.8	44
57	1268.7 :	262.9 262.4	12724.9 13335.5	272.5 280.8	11250.9 11945.1	235.6 :	7633.5 :	:	3058.7 3133.3	4773.2 4834.9	57
69	8332.5 :	1361.4 1336.6	50859.1 50823.7	1218.4 1213.3	35861.7 38020.6	1216.6 :	27237.9 :	:	13468.1 13914.7	24846.7 24547.0	69
71	4302.8 :	1320.9 1318.6	33895.3 33631.3	:	17285.1 18106.1	1508.4 :	11715.5 :	:	6207.9 5585.7	19137.4 17903.6	71
73	4721.8 :	1384.0 1383.6	32600.1 32264.9	361.6 409.7	16420.2 17061.9	1574.5 :	11431.2 :	:	6439.4 5842.1	17697.2 16375.0	73
74	1185.6 :	180.4 171.5	4610.6 4766.3	46.6 37.7	2150.8 2660.4	127.2 :	1785.4 :	3.2 3.7	1491.9 1350.1	3361.0 3430.8	74
75	173.1 :	53.7 67.1	227.0 1035.3	8.9 8.0	420.5 640.2	19.4 :	424.8 :	1.7 43.8	267.2 175.0	556.4 554.9	75
80	1390.7 :	242.0 252.4	5554.0 5906.7	56.9 47.2	2688.3 3427.5	149.3 :	2246.8 :	5.0 47.7	1775.3 1538.5	4076.9 4140.8	80
77	142.1 :	24.1 27.1	225.6 244.8	2.3 4.2	202.0 202.0	17.1 :	167.7 :	0.0 0.0	:	263.1 176.0	77
1A	10.6 :	5.8 5.6	8.5 8.3	6.9 7.3	8.0 8.1	7.4 :	6.7 :	:	:	6.7 6.8	1A
2A	15.8 :	7.8 7.4	11.9 11.0	9.2 9.5	11.5 11.5	12.6 :	10.1 :	:	:	11.0 10.7	2A
3A	18.0 :	10.3 9.8	12.2 11.1	9.7 10.8	11.7 11.6	17.8 :	9.7 :	:	19.1 16.8	11.7 11.1	3A
5A	227.1 :	152.9 156.8	158.7 158.0	87.4 89.3	200.4 210.5	254.8 :	215.9 :	:	:	162.2 159.7	5A
6A	70.8 :	70.3 71.7	54.2 53.3	18.2 19.9	57.3 58.9	127.9 :	57.4 :	:	:	59.1 55.5	6A
7A	36.0 :	50.3 50.7	38.4 38.2	23.0 25.3	30.9 30.4	56.3 :	29.5 :	:	32.3 29.6	41.1 39.5	7A
8A	50.3 :	42.9 45.5	68.8 73.5	77.8 76.9	58.7 61.0	21.3 :	59.0 :	:	44.8 52.2	41.7 46.2	8A
9A	29.4 :	17.4 18.2	17.0 18.3	15.7 11.5	16.3 20.0	9.4 :	19.6 :	:	27.5 26.3	23.0 25.2	9A
ANGABEN NACH FACHLICHEN EINHEITEN			DATA BY KIND OF ACTIVITY UNITS			DONNEES PAR UNITES D'ACTIVITE ECONOMIQUE					
03	65598 :	19940 18993	:	19906 20565	:	12313 :	193457 :	:	:	299298 294877	03
19	12373.5 :	2598.8 2769.1	75135.7 :	1508.1 1517.1	:	2719.2 :	34356.6 :	:	19358.6 19124.4	39937.9 38481.6	19
47	6970.5 :	1213.3 1214.2	:	:	:	997.4 :	19646.8 :	:	10491.4 10742.6	20160.4 19738.4	47
73	4310.0 :	1295.0 1351.9	41091.6 :	361.6 409.7	:	1574.5 :	8583.9 :	:	:	17697.2 16375.0	73

EINHEIT: -TATBESTAENDE 01 UND 05: ANZAHL
-TATBESTAENDE 13 BIS 80: MIO ECUUNIT: -VARIABLES 01 AND 05: NUMBER
-VARIABLES 13 TO 80: MIO ECUUNITE: -VARIABLES 01 ET 05: NOMBRE
-VARIABLES 13 A 80: MIO ECU

1989
1990

TAT- BE- STAND	BELGIQUE BELGIE	DANMARK	DEUTSCHL.	HELLAS	FRANCE	IRELAND	ITALIA	LUXEMBOURG	NEDERLANDI	UNITED KINGDOM	VA- RIA- BLE
ANGABEN UEBER DIE UNTERNEHMEN			DATA ON ENTERPRISES			DONNEES SUR LES ENTREPRISES					
01	:	:	:	3	6	:	29	:	:	21	01
	:	:	:	:	8	:	:	:	:	22	
05	:	:	:	651	5165	:	16478	:	:	9686	05
	:	:	:	:	4153	:	:	:	:	9363	
18	:	:	:	6.0	170.3	:	448.4	:	:	242.9	18
	:	:	:	:	164.3	:	:	:	:	247.0	
13	:	:	:	4.8	108.2	:	302.8	:	:	211.1	13
	:	:	:	:	101.9	:	:	:	:	215.9	
24	:	:	:	29.2	660.0	:	2456.0	:	:	1492.6	24
	:	:	:	:	576.8	:	:	:	:	1434.5	
19	:	:	:	29.0	601.5	:	2411.3	:	:	1427.0	19
	:	:	:	:	528.7	:	:	:	:	1320.6	
68	:	:	:	31.2	616.6	:	2454.0	:	:	1456.0	68
	:	:	:	:	543.8	:	:	:	:	1371.4	
47	:	:	:	:	348.1	:	1551.2	:	:	731.8	47
	:	:	:	:	288.8	:	:	:	:	660.7	
41	:	:	:	:	314.2	:	1404.2	:	:	707.9	41
	:	:	:	:	255.9	:	:	:	:	636.7	
44	:	:	:	0.1	:	:	147.0	:	:	24.0	44
	:	:	:	:	:	:	:	:	:	23.9	
57	:	:	:	4.8	97.9	:	213.2	:	:	92.6	57
	:	:	:	:	84.2	:	:	:	:	89.2	
69	:	:	:	27.9	441.7	:	1767.0	:	:	826.9	69
	:	:	:	:	373.4	:	:	:	:	748.0	
71	:	:	:	:	174.9	:	672.0	:	:	662.6	71
	:	:	:	:	170.3	:	:	:	:	653.1	
73	:	:	:	3.6	161.5	:	685.7	:	:	618.0	73
	:	:	:	:	161.5	:	:	:	:	613.0	
74	:	:	139.9	0.2	37.6	:	122.5	:	:	113.2	74
	:	:	130.8	:	35.0	:	:	:	:	117.2	
75	:	:	:	:	5.8	:	7.9	:	:	12.0	75
	:	:	:	:	3.5	:	:	:	:	7.9	
80	:	:	151.2	0.2	45.0	:	130.4	:	:	126.0	80
	:	:	140.1	:	41.5	:	:	:	:	125.3	
77	:	:	:	:	14.7	:	13.8	:	:	5.8	77
	:	:	:	:	1.5	:	:	:	:	2.5	
1A	:	:	:	0.2	0.1	:	0.6	:	:	0.2	1A
	:	:	:	:	0.1	:	:	:	:	0.2	
2A	:	:	:	0.2	0.1	:	0.6	:	:	0.3	2A
	:	:	:	:	0.1	:	:	:	:	0.3	
3A	:	:	:	0.1	0.1	:	0.6	:	:	0.4	3A
	:	:	:	:	0.1	:	:	:	:	0.4	
5A	:	:	:	44.9	127.8	:	149.0	:	:	154.1	5A
	:	:	:	:	138.9	:	:	:	:	153.2	
6A	:	:	:	5.5	31.3	:	41.6	:	:	63.8	6A
	:	:	:	:	38.9	:	:	:	:	65.5	
7A	:	:	:	11.5	26.2	:	27.9	:	:	42.4	7A
	:	:	:	:	29.7	:	:	:	:	44.7	
8A	:	:	:	168.6	105.5	:	65.4	:	:	39.3	8A
	:	:	:	:	101.7	:	:	:	:	40.3	
9A	:	:	:	4.3	27.8	:	19.0	:	:	20.3	9A
	:	:	:	:	25.7	:	:	:	:	20.4	
ANGABEN NACH FACHLICHEN EINHEITEN			DATA BY KIND OF ACTIVITY UNITS			DONNEES PAR UNITES D'ACTIVITE ECONOMIQUE					
03	:	:	:	651	:	:	16150	:	:	9685	03
	:	:	:	:	:	:	:	:	:	9362	
19	:	:	2761.0	29.0	:	:	2363.3	:	:	1427.0	19
	:	:	:	:	:	:	:	:	:	1320.6	
47	:	:	:	:	:	:	1526.5	:	:	731.8	47
	:	:	:	:	:	:	:	:	:	660.7	
73	:	:	1003.8	3.6	:	:	652.5	:	:	618.0	73
	:	:	:	:	:	:	:	:	:	613.0	

EINHEIT: -TATBESTAENDE 01 UND 05: ANZAHL
-TATBESTAENDE 13 BIS 80: MIO ECUUNIT: -VARIABLES 01 AND 05: NUMBER
-VARIABLES 13 TO 80: MIO ECUUNITE: -VARIABLES 01 ET 05: NOMBRE
-VARIABLES 13 A 80: MIO ECU

NACE 25+26

CHEMISCHE INDUSTRIE (INKL. CHEMIEFASER-
INDUSTRIE)

CHEMICAL INDUSTRY (INCL. MAN-MADE FIBRES)

INDUSTRIE CHIMIQUE (Y COMPRIS FIBRES
ARTIFICIELLES ET SYNTHETIQUES)1989
1990

TAT- BE- STAND	BELGIQUE BELGIE	DANMARK	DEUTSCHL. I	HELLAS	FRANCE	IRELAND	ITALIA	LUXEMBOURGI I	NEDERLANDI I	UNITED KINGDOM I	VA- RIA- BLE
ANGABEN UEBER DIE UNTERNEHMEN	DATA ON ENTERPRISES						DONNEES SUR LES ENTREPRISES				
01	246 :	96 91	1192 1206	199 199	1107 1104	112 :	1133 :	:	259 263	1101 1113	01
05	66683 :	19695 19287	601038 604854	20570 20577	291632 293851	12313 :	215592 :	:	:	309019 304260	05
18	2374.2 :	593.9 630.0	22423.4 23702.6	287.2 315.0	9814.7 10576.5	335.1 :	7191.6 :	:	2884.0 3047.2	7622.0 7807.1	18
13	1535.7 :	557.9 592.2	17872.0 18831.0	234.2 257.5	6845.3 7325.9	277.2 :	4841.6 :	:	2207.0 19124.8	6494.0 6718.7	13
24	15146.9 :	3012.1 3023.9	95406.0 95592.5	1770.6 1837.6	58054.5 61550.1	3137.1 :	45444.7 :	:	21628.4 21393.2	50049.1 48524.2	24
19	12541.8 :	2550.9 2592.6	78531.9 77991.0	1537.1 1517.1	51076.2 53700.6	2719.2 :	37040.1 :	:	19358.6 19124.4	41364.8 39802.3	19
68	13099.4 :	2752.8 2729.0	84869.5 84373.6	1606.7 1620.2	53763.5 56670.4	2797.0 :	41174.7 :	:	19919.0 19765.9	44518.4 42846.3	68
47	7076.8 :	1112.4 1079.6	38356.2 37653.0	:	24650.0 26313.5	997.4 :	21368.7 :	:	10492.5 10744.0	20892.2 20399.0	47
41	6494.6 :	1041.3 1004.4	34417.5 33544.0	:	21960.4 22813.0	965.1 :	19900.1 :	:	:	19589.5 19079.3	41
44	582.2 :	71.2 75.2	3938.8 4109.0	8.7 16.4	:	32.4 :	1468.6 :	:	:	1302.7 1319.7	44
57	1268.7 :	262.9 262.4	12724.9 13335.5	277.3 280.8	11348.8 12029.3	235.6 :	7846.6 :	:	3058.7 3133.3	4865.8 4924.1	57
69	8332.5 :	1361.4 1336.6	50859.1 50823.7	1246.3 1213.3	36303.4 38394.0	1216.6 :	29004.9 :	:	13468.1 13914.7	25673.6 25295.0	69
71	4302.8 :	1320.9 1318.6	33895.3 33631.3	:	17460.0 18276.4	1508.4 :	12387.5 :	:	6207.9 5585.7	19800.0 18556.7	71
73	4721.8 :	1384.0 1383.6	32600.1 32264.9	365.2 409.7	16581.7 17223.5	1574.5 :	12116.9 :	:	6439.4 5842.1	18315.2 16988.0	73
74	1185.6 :	180.4 171.5	4750.4 4897.2	46.8 37.7	2188.3 2695.4	127.2 :	1907.9 :	3.2 3.7	1491.9 1350.1	3474.3 3548.1	74
75	173.1 :	53.7 67.1	227.0 1035.3	8.9 8.0	426.2 643.8	19.4 :	432.7 :	1.7 43.8	267.2 175.0	568.4 562.8	75
80	1390.7 :	242.0 252.4	5705.2 6046.8	57.1 47.2	2733.3 3469.1	149.3 :	2377.2 :	5.0 47.7	1775.3 1538.5	4202.9 4266.0	80
77	142.1 :	24.1 27.1	225.6 262.6	2.3 2.9	216.6 203.8	17.1 :	181.5 :	0.0 0.0	:	268.9 174.5	77
1A	10.6 :	5.8 5.6	8.5 8.3	7.1 7.3	8.1 8.2	7.4 :	7.2 :	:	:	6.9 7.0	1A
2A	15.8 :	7.8 7.4	11.9 11.0	9.4 9.5	11.6 11.6	12.6 :	10.7 :	:	:	11.3 11.0	2A
3A	18.0 :	10.3 9.8	12.2 11.1	9.8 10.8	11.8 11.8	17.8 :	10.2 :	:	19.1 16.8	12.1 11.5	3A
5A	227.1 :	152.9 156.8	158.7 158.0	86.1 89.3	199.1 209.5	254.8 :	210.8 :	:	:	162.0 159.5	5A
6A	70.8 :	70.3 71.7	54.2 53.3	17.8 19.9	56.9 58.6	127.9 :	56.2 :	:	:	59.3 55.8	6A
7A	36.0 :	50.3 50.7	38.4 38.2	22.7 25.3	30.8 30.4	56.3 :	29.4 :	:	32.3 29.6	41.1 39.6	7A
8A	50.3 :	42.9 45.5	68.8 73.5	78.6 76.9	59.2 61.4	21.3 :	59.4 :	:	44.8 52.2	41.6 46.0	8A
9A	29.4 :	17.4 18.2	17.5 18.7	15.6 11.5	16.4 20.1	9.4 :	19.6 :	:	27.5 26.3	22.9 25.1	9A
ANGABEN NACH FACHLICHEN EINHEITEN	DATA BY KIND OF ACTIVITY UNITS						DONNEES PAR UNITES D'ACTIVITE ECONOMIQUE				
03	65598 :	19940 18993	:	20557 20565	:	12313 :	209607 :	:	:	308983 304239	03
19	12373.5 :	2598.8 2769.1	77896.7 :	1537.1 1517.1	:	2719.2 :	36719.9 :	:	19358.6 19124.4	41364.8 39802.3	19
47	6970.5 :	1213.3 1214.2	:	:	:	997.4 :	21173.3 :	:	10491.4 10742.6	20892.2 20399.0	47
73	4310.0 :	1295.0 1351.9	42095.3 :	365.2 409.7	:	1574.5 :	9236.4 :	:	:	18315.2 16988.0	73

EINHEIT: -TATBESTAENDE 01 UND 05: ANZAHL
-TATBESTAENDE 13 BIS 80: MIO ECUUNIT: -VARIABLES 01 AND 05: NUMBER
-VARIABLES 13 TO 80: MIO ECUUNITE: -VARIABLES 01 ET 05: NOMBRE
-VARIABLES 13 A 80: MIO ECU

NACE 311
FOUNDERIES

FONDERIES

1989
1990

TAT- BE- STAND	BELGIQUE BELGIE	DANMARK	DEUTSCHL.	HELLAS	FRANCE	IRELAND AJ	ITALIA	LUXEMBOURGI	NEDERLANDI	UNITED KINGDOM	VA- RIA- BLE
ANGABEN UEBER DIE UNTERNEHMEN			DATA ON ENTERPRISES				DONNEES SUR LES ENTREPRISES				
01	36 :	31 29	420 438	17 18	307 301	8 :	413 :	:	46 47	440 444	01
05	4536 :	2906 3042	95206 99139	857 854	44889 44894	611 :	38040 :	:	5124 5256	50947 48381	05
18	122.6 :	66.3 73.8	2667.2 2957.9	7.8 8.6	1031.3 1113.0	10.0 :	1051.8 :	:	114.3 123.8	949.6 930.5	18
13	76.5 :	62.5 69.6	2175.2 2413.4	6.4 6.9	720.2 774.7	8.7 :	669.7 :	:	87.0 104.0	840.5 827.3	13
24	324.9 :	177.3 208.1	7215.9 7770.4	30.1 38.4	3530.1 3756.4	34.9 :	3862.6 :	:	367.8 370.0	3052.2 2834.2	24
19	310.4 :	173.0 201.8	6649.3 7138.2	27.6 35.1	3456.4 3682.3	33.9 :	3711.8 :	:	358.8 357.9	2911.6 2705.0	19
68	323.1 :	178.0 204.0	6874.6 7366.3	30.3 39.5	3532.0 3718.9	35.0 :	3927.0 :	:	365.6 370.8	2952.2 2743.2	68
47	169.4 :	74.0 86.7	3096.4 3152.2	:	1453.4 1497.1	15.1 :	2076.2 :	:	164.6 153.4	1438.5 1271.4	47
41	138.5 :	59.2 67.9	2679.7 2615.9	:	1219.7 1219.2	14.4 :	1723.4 :	:	140.3 128.1	1304.0 1117.7	41
44	30.8 :	14.9 18.9	416.7 536.3	0.3 0.7	:	0.7 :	352.7 :	:	24.3 25.3	134.5 153.7	44
57	26.5 :	12.6 14.9	527.9 582.7	6.0 4.3	621.1 647.3	2.9 :	365.2 :	:	50.4 47.5	179.9 180.7	57
69	196.9 :	86.5 101.7	3607.3 3757.4	23.6 30.7	2091.4 2153.4	17.9 :	2495.8 :	:	212.8 201.0	1622.8 1455.6	69
71	112.3 :	95.3 111.2	3553.4 3939.0	:	1440.6 1565.5	18.1 :	1477.7 :	:	158.9 176.2	1498.7 1446.2	71
73	125.0 :	91.3 102.0	3219.7 3539.9	8.0 10.4	1371.5 1488.3	17.0 :	1426.5 :	:	152.7 169.7	1293.3 1256.1	73
74	39.4 :	8.0 10.1	370.1 403.0	2.8 3.4	178.3 172.3	2.7 :	217.6 :	23.6 2.1	22.0 22.2	133.1 128.6	74
75	4.9 :	3.7 3.1	58.8 63.3	0.2 0.5	30.1 27.8	0.0 :	36.5 :	0.1 0.2	2.6 4.0	10.1 12.6	75
80	48.9 :	11.9 13.6	442.1 477.1	3.0 4.0	213.7 206.0	2.8 :	260.5 :	23.6 2.3	24.7 26.6	149.3 148.2	80
77	2.6 :	1.0 :	33.9 :	0.0 :	11.7 :	0.1 :	20.0 :	:	:	14.3 21.7	77
1A	0.7 :	0.8 0.9	1.4 1.4	0.3 0.3	1.2 1.2	0.4 :	1.3 :	:	:	1.1 1.1	1A
2A	0.3 :	0.5 0.5	0.9 0.9	0.2 0.2	0.7 0.7	0.1 :	0.9 :	:	:	0.7 0.6	2A
3A	0.5 :	0.7 0.7	1.2 1.2	0.2 0.3	1.0 1.0	0.2 :	1.2 :	:	0.5 0.5	0.9 0.9	3A
5A	71.6 :	61.0 68.4	75.8 78.4	35.1 45.0	78.6 83.7	57.0 :	101.5 :	:	71.8 70.4	59.9 58.6	5A
6A	27.6 :	31.4 33.5	33.8 35.7	9.4 12.2	30.6 33.2	27.8 :	37.5 :	:	29.8 32.3	25.4 26.0	6A
7A	38.7 :	51.3 50.0	46.8 48.1	26.5 26.3	38.8 40.0	48.5 :	36.3 :	:	41.8 45.8	43.8 45.8	7A
8A	98.1 :	72.6 72.3	82.8 83.6	97.6 82.2	75.2 74.8	58.9 :	73.7 :	:	74.8 73.0	73.4 74.1	8A
9A	39.1 :	13.0 13.3	13.7 13.4	37.4 38.8	15.5 13.8	16.2 :	18.2 :	:	16.1 15.6	11.5 11.7	9A
ANGABEN NACH FACHLICHEN EINHEITEN			DATA BY KIND OF ACTIVITY UNITS				DONNEES PAR UNITES D'ACTIVITE ECONOMIQUE				
03	4708 :	2905 3041	:	843 845	:	609 :	36321 :	:	5116 5240	50920 48367	03
19	318.6 :	173.0 201.8	7578.1 :	27.6 35.1	:	33.9 :	3514.1 :	:	358.8 357.9	2911.6 2705.0	19
47	175.6 :	73.9 86.5	:	:	:	15.1 :	1964.4 :	:	164.6 153.4	1438.5 1271.4	47
73	119.2 :	89.3 100.4	4699.4 :	8.0 10.4	:	17.0 :	1343.4 :	:	:	1293.3 1256.1	73

EINHEIT: -TATBESTAENDE 01 UND 05: ANZAHL
-TATBESTAENDE 13 BIS 80: MID ECU

UNIT: -VARIABLES 01 AND 05: NUMBER
-VARIABLES 13 TO 80: MID ECU

UNITE: -VARIABLES 01 ET 05: NOMBRE
-VARIABLES 13 A 80: MID ECU

NACE 312

SCHMIEDE-, PRESS- UND HAMMERWERKE

FORGING; DROP FORGING, CLOSED DIE-FORGING,
PRESSING AND STAMPINGFORGE, ESTAMPAGE, MATRICAGE, EMBOUTISSAGE,
DECOUPE ET REPOUSSAGE1989
1990

TAT- BE- STAND	BELGIQUE BELGIE	DANMARK	DEUTSCHL.	HELLAS	FRANCE	IRELAND	ITALIA	LUXEMBOURG	NEDERLANDI	UNITED KINGDOM	VA- RIA- BLE
ANGABEN UEBER DIE UNTERNEHMEN DATA ON ENTERPRISES DONNEES SUR LES ENTREPRISES											
01	14 :	:	285 304	:	542 549	:	392	:	36 39	407 403	01
05	1605 :	:	49131 51143	:	42550 43585	:	22330	:	:	35698 36463	05
18	45.7 :	:	1322.1 1476.9	:	999.2 1075.3	:	579.2	:	75.7 85.7	625.8 651.1	18
13	28.7 :	:	1078.8 1202.0	:	701.9 757.5	:	380.2	:	:	553.4 577.3	13
24	224.6 :	:	4267.6 4553.6	:	3622.5 3908.5	:	3475.9	:	276.7 319.6	2285.5 2323.6	24
19	171.7 :	:	4003.2 4319.7	:	3520.2 3808.1	:	3343.9	:	260.1 298.8	2244.0 2275.5	19
68	176.2 :	:	4189.1 4445.5	:	3617.8 3875.4	:	3429.7	:	270.5 307.5	2269.4 2293.2	68
47	103.6 :	:	2222.7 2224.7	:	1717.6 1777.5	:	2224.1	:	127.4 137.9	1207.4 1171.1	47
41	94.2 :	:	1922.6 1885.9	:	1372.9 1390.9	:	1942.2	:	107.7 117.7	1085.5 1060.1	41
44	9.4 :	:	300.0 338.8	:	:	:	281.9	:	19.7 20.1	121.9 111.0	44
57	14.6 :	:	281.2 317.5	:	504.5 557.7	:	299.2	:	29.8 33.2	122.6 131.6	57
69	117.4 :	:	2469.2 2563.3	:	2256.6 2331.8	:	2509.4	:	152.4 170.9	1314.9 1315.7	69
71	58.2 :	:	1834.0 2028.3	:	1361.2 1543.6	:	958.9	:	124.9 140.8	1059.5 1090.3	71
73	57.9 :	:	1681.1 1843.8	:	1297.9 1471.6	:	915.8	:	117.9 136.4	928.5 952.2	73
74	7.0 :	:	194.5 228.3	:	138.0 179.0	:	163.1	:	17.3 19.2	99.8 103.0	74
75	0.2 :	:	:	:	23.3 29.5	:	24.0	:	2.5 1.9	5.0 6.9	75
80	7.8 :	:	232.5 270.9	:	168.9 215.9	:	189.3	:	20.5 21.7	113.6 113.5	80
77	0.9 :	:	:	:	19.0 21.2	:	22.9	:	:	23.3 18.1	77
1A	0.3 :	:	0.7 0.7	:	1.2 1.2	:	0.7	:	:	0.8 0.8	1A
2A	0.2 :	:	0.5 0.5	:	0.7 0.7	:	0.8	:	:	0.5 0.5	2A
3A	0.2 :	:	0.6 0.6	:	0.9 1.0	:	0.8	:	0.3 0.4	0.6 0.6	3A
5A	139.9 :	:	86.9 89.0	:	85.1 89.7	:	155.7	:	:	64.0 63.7	5A
6A	36.1 :	:	34.2 36.1	:	30.5 33.8	:	41.0	:	:	26.0 26.1	6A
7A	32.9 :	:	40.1 41.5	:	35.9 38.0	:	26.7	:	43.6 44.4	40.9 41.5	7A
8A	78.9 :	:	78.6 80.1	:	77.0 73.1	:	63.2	:	64.2 62.8	67.4 68.4	8A
9A	13.5 :	:	13.8 14.6	:	13.0 14.6	:	20.6	:	17.3 15.8	12.2 11.9	9A
ANGABEN NACH FACHLICHEN EINHEITEN DATA BY KIND OF ACTIVITY UNITS DONNEES PAR UNITES D'ACTIVITE ECONOMIQUE											
03	1567 :	:	:	:	:	:	22468	:	:	35668 36447	03
19	168.3 :	:	4944.6	:	:	:	3420.2	:	260.1 298.8	2244.0 2275.5	19
47	100.2 :	:	:	:	:	:	2283.9	:	127.3 137.8	1207.4 1171.1	47
73	55.4 :	:	2332.5	:	:	:	948.5	:	:	928.5 952.2	73

EINHEIT: -TATBESTAENDE 01 UND 05: ANZAHL
-TATBESTAENDE 13 BIS 80: MIO ECUUNIT: -VARIABLES 01 AND 05: NUMBER
-VARIABLES 13 TO 80: MIO ECUUNITE: -VARIABLES 01 ET 05: NOMBRE
-VARIABLES 13 A 80: MIO ECU

NACE 313

STAHLVERFORMUNG UND OBERFLAECHEVEREDLUNG

SECONDARY TRANSFORMATION, TREATMENT AND
COATING OF METALSSECONDE TRANSFORMATION, TRAITEMENT ET
RELEVEMENT DES METAUX1989
1990

TAT- BE- STAND	BELGIQUE BELGIE	DANMARK	DEUTSCHL.	HELLAS	FRANCE	IRELAND	ITALIA	LUXEMBOURGI AJ	NEDERLANDI	UNITED KINGDOM	VA- RIA- BLE
ANGABEN UEBER DIE UNTERNEHMEN			DATA ON ENTERPRISES			DONNEES SUR LES ENTREPRISES					
01	101	69	991	10	2224	13	1037	:	24	468	01
	:	75	1070	10	2256	:	:	:	23	506	
05	6081	3739	92160	321	109097	965	44129	:	1870	35472	05
	:	4039	98422	330	113884	:	:	:	1881	36402	
18	152.7	90.2	2307.8	3.3	2583.0	18.7	1058.2	:	42.7	606.1	18
	:	105.2	2642.8	3.4	2910.9	:	:	:	45.6	639.9	
13	95.3	85.8	1907.8	2.6	1836.7	15.5	712.0	:	31.5	538.1	13
	:	100.1	2187.6	2.8	2072.1	:	:	:	37.2	566.5	
24	448.0	248.8	6906.6	11.0	7447.3	56.2	4331.3	:	187.8	1873.1	24
	:	302.3	7548.3	10.0	8316.6	:	:	:	188.4	1904.1	
19	415.4	239.5	6123.7	10.6	7180.2	55.5	4167.1	:	181.7	1761.2	19
	:	292.4	7074.7	9.8	8051.2	:	:	:	183.1	1795.2	
68	435.2	244.2	6303.6	11.0	7337.4	55.6	4284.4	:	183.3	1822.7	68
	:	295.4	7237.0	9.8	8217.1	:	:	:	187.0	1828.3	
47	184.1	103.5	2581.6	:	2461.1	29.6	2167.7	:	94.0	753.7	47
	:	119.6	2843.7	:	2707.1	:	:	:	96.8	740.1	
41	138.0	92.1	2165.3	:	1744.1	28.2	1821.2	:	85.2	673.3	41
	:	106.8	2356.6	:	1847.2	:	:	:	87.2	658.6	
44	46.1	11.4	416.3	0.1	:	1.4	346.5	:	8.8	80.4	44
	:	12.8	487.1	0.1	:	:	:	:	9.5	81.5	
57	42.0	17.3	583.4	1.4	1184.6	3.2	488.7	:	21.2	147.7	57
	:	21.0	677.3	1.8	1386.5	:	:	:	22.9	173.0	
69	222.3	118.4	3132.7	8.6	3693.0	32.1	2649.4	:	114.1	893.8	69
	:	140.7	3527.3	7.8	4112.7	:	:	:	118.6	918.8	
71	214.1	142.8	3483.5	:	3644.5	24.1	1797.7	:	72.7	1035.1	71
	:	176.7	4106.6	:	4104.4	:	:	:	72.7	1023.2	
73	211.9	125.6	3092.8	2.4	3489.3	23.2	1632.0	:	69.1	905.4	73
	:	154.4	3615.4	2.0	3924.8	:	:	:	68.3	885.6	
74	35.9	20.3	369.7	0.6	402.7	3.5	234.7	3.0	10.8	87.4	74
	:	18.2	450.4	0.4	453.5	:	:	24.3	8.9	99.9	
75	8.8	4.8	63.2	0.1	60.6	1.2	42.8	0.6	2.2	8.5	75
	:	5.7	75.0	0.1	86.7	:	:	7.8	1.1	7.9	
80	45.8	26.0	443.8	0.7	482.9	5.0	285.4	3.6	13.5	101.1	80
	:	27.9	533.3	0.6	557.0	:	:	32.1	10.0	112.9	
77	5.1	1.9	27.4	0.0	49.4	0.7	20.2	0.0	:	17.9	77
	:	4.0	23.0	0.5	47.8	:	:	0.0	:	14.4	
1A	1.0	1.1	1.3	0.1	3.0	0.6	1.5	:	:	0.8	1A
	:	1.2	1.4	0.1	3.2	:	:	:	:	0.8	
2A	0.5	0.6	0.9	0.1	1.5	0.2	1.0	:	:	0.4	2A
	:	0.7	0.9	0.1	1.6	:	:	:	:	0.4	
3A	0.8	0.9	1.2	0.1	2.5	0.3	1.4	:	0.2	0.6	3A
	:	1.1	1.2	0.1	2.7	:	:	:	0.2	0.6	
5A	73.7	66.5	74.9	34.4	68.3	58.2	98.2	:	100.4	52.8	5A
	:	74.8	76.7	30.2	73.0	:	:	:	100.2	52.3	
6A	34.8	33.6	33.6	7.4	32.0	24.0	37.0	:	36.9	25.5	6A
	:	38.2	36.7	6.1	34.5	:	:	:	36.3	24.3	
7A	48.7	51.4	49.1	21.8	47.6	41.7	38.1	:	37.7	49.7	7A
	:	52.3	50.0	20.6	47.8	:	:	:	36.5	48.4	
8A	72.1	71.9	74.6	136.3	74.0	80.6	64.8	:	61.8	66.9	8A
	:	68.2	73.1	168.6	74.2	:	:	:	66.8	72.3	
9A	21.6	20.7	14.3	27.3	13.8	21.4	17.4	:	19.4	11.1	9A
	:	18.0	14.7	27.9	14.1	:	:	:	14.6	12.7	
ANGABEN NACH FACHLICHEN EINHEITEN			DATA BY KIND OF ACTIVITY UNITS			DONNEES PAR UNITES D'ACTIVITE ECONOMIQUE					
03	6273	3865	:	314	:	964	44427	:	1856	35439	03
	:	4177	:	323	:	:	:	:	1861	36374	
19	426.0	255.9	6490.0	10.6	:	55.5	4381.0	:	181.7	1761.2	19
	:	304.2	:	9.8	:	:	:	:	183.1	1795.2	
47	186.6	113.0	:	:	:	29.6	2369.2	:	93.9	753.7	47
	:	130.6	:	:	:	:	:	:	96.8	740.1	
73	210.7	129.4	3956.7	2.4	:	23.2	1630.6	:	:	905.4	73
	:	152.5	:	2.0	:	:	:	:	:	885.6	

EINHEIT: -TATBESTAENDE 01 UND 05: ANZAHL
-TATBESTAENDE 13 BIS 80: MIO ECUUNIT: -VARIABLES 01 AND 05: NUMBER
-VARIABLES 13 TO 80: MIO ECUUNITE: -VARIABLES 01 ET 05: NOMBRE
-VARIABLES 13 A 80: MIO ECU

NACE 314

HERSTELLUNG VON STAHL- UND
LEICHTMETALLKONSTRUKTIONEN

MANUFACTURE OF STRUCTURAL METAL PRODUCTS

CONSTRUCTION METALLIQUE

1989
1990

TAT- BE- STAND	BELGIQUE BELGIE	DANMARK	DEUTSCHL.	H'LLAS	FRANCE	IRELAND	ITALIA	LUXEMBOURGI	NEDERLANDI	UNITED KINGDOM	VA- RIA- BLE
ANGABEN UEBER DIE UNTERNEHMEN DATA ON ENTERPRISES DONNEES SUR LES ENTREPRISES											
01	231 :	118 114	1082 1119	27 28	497 488	42	1190 :	:	352 369	453 509	01
05	15183 :	7703 7619	85173 88798	1868 1553	29657 30143	1861	57783 :	:	20026 21394	48533 49068	05
18	361.1 :	195.1 208.6	2245.7 2492.1	23.4 19.3	697.0 748.7	28.0	1315.8 :	:	464.2 519.5	1041.5 1086.5	18
13	:	184.4 197.2	1868.2 2075.5	19.0 15.7	470.4 505.3	23.9	906.1 :	:	:	924.5 969.5	13
24	1269.3 :	602.7 629.7	7368.2 8293.5	125.1 58.9	3106.4 3409.8	137.2	5658.1 :	:	2146.4 2536.4	4444.4 4563.1	24
19	1218.4 :	592.5 619.4	7085.0 7936.3	122.1 54.1	3041.6 3266.9	129.7	5435.2 :	:	2025.9 2387.5	4188.7 4298.6	19
68	1267.5 :	601.5 625.8	7386.1 8292.5	128.1 61.4	3122.7 3338.9	131.2	5780.6 :	:	2047.4 2419.8	4386.3 4453.5	68
47	718.2 :	324.3 319.2	3897.2 4254.8	:	1682.8 1771.1	81.3	3296.6 :	:	1225.5 1509.4	2340.2 2311.0	47
41	447.2 :	303.7 295.8	3100.6 3224.6	:	1177.4 1240.6	78.6	2464.5 :	:	890.1 1066.8	1777.3 1718.4	41
44	271.0 :	20.6 23.3	796.6 1030.2	30.7 8.0	:	2.7	832.0 :	:	335.5 442.6	562.9 592.6	44
57	99.2 :	41.9 43.9	612.6 705.7	14.9 10.9	417.0 466.0	12.9	715.5 :	:	192.8 224.7	410.0 380.4	57
69	813.8 :	358.5 362.9	4474.1 4957.0	99.5 46.4	2124.1 2231.7	91.1	3978.0 :	:	1419.2 1729.5	2731.1 2698.7	69
71	437.8 :	260.4 289.4	3222.0 3700.6	:	998.7 1107.1	39.4	1937.4 :	:	691.3 768.2	1796.3 1904.6	71
73	435.5 :	262.4 262.3	2858.9 3266.2	29.0 15.2	960.1 1064.2	39.7	1799.2 :	:	627.5 689.4	1619.9 1722.9	73
74	42.1 :	21.5 24.4	:	3.7 1.6	68.8 70.3	2.9	184.0 :	3.6 2.1	58.8 43.1	129.6 123.0	74
75	16.2 :	9.9 11.5	:	0.6 1.7	14.5 22.9	1.0	62.4 :	1.7 1.6	32.5 15.1	30.3 62.2	75
80	62.4 :	34.2 43.6	:	4.5 3.4	88.3 100.2	3.9	251.5 :	5.3 3.7	96.4 64.3	182.8 198.4	80
77	11.1 :	5.2 7.9	:	0.1 0.9	11.1 4.7	0.7	34.9 :	0.1 0.5	:	27.9 20.6	77
1A	2.4 :	2.3 2.2	1.2 1.2	0.6 0.6	0.8 0.8	1.1	1.9 :	:	:	1.1 1.1	1A
2A	1.3 :	1.6 1.5	0.9 1.0	0.7 0.3	0.6 0.6	0.6	1.3 :	:	:	1.0 1.0	2A
3A	1.7 :	1.8 1.9	1.1 1.1	0.8 0.4	0.7 0.7	0.4	1.5 :	:	1.9 2.0	1.1 1.2	3A
5A	83.6 :	78.2 82.7	86.5 93.4	67.0 37.9	104.7 113.1	73.7	97.9 :	:	107.2 118.6	91.6 93.0	5A
6A	28.7 :	31.5 34.4	33.6 36.8	15.5 9.8	32.4 35.3	21.3	31.1 :	:	31.3 32.2	33.4 35.1	6A
7A	34.4 :	40.3 41.9	38.7 39.4	22.6 24.7	30.7 31.9	30.3	31.1 :	:	30.6 28.5	36.9 38.7	7A
8A	82.9 :	80.5 79.5	78.5 76.3	80.6 126.9	72.6 70.4	70.5	73.1 :	:	74.0 75.4	64.3 63.1	8A
9A	14.3 :	14.1 16.6	:	15.4 22.4	9.1 9.4	9.8	13.9 :	:	15.3 9.3	11.2 11.5	9A
ANGABEN NACH FACILICHEN EINHEITEN DATA BY KIND OF ACTIVITY UNITS DONNEES PAR UNITES D'ACTIVITE ECONOMIQUE											
03	15328 :	8199 8070	:	1853 1539	:	1858	58477 :	:	19602 20954	48497 49051	03
19	1238.8 :	630.6 641.2	7314.5	122.1 54.1	:	129.7	5345.6 :	:	2025.9 2387.5	4188.7 4298.6	19
47	737.8 :	346.0 327.2	:	:	:	81.3	3210.9 :	:	1225.4 1509.3	2340.2 2311.0	47
73	419.6 :	257.4 268.2	3513.6	29.0 15.2	:	39.7	1799.2 :	:	:	1619.9 1722.9	73

EINHEIT: -TATBESTAENDE 01 UND 05: ANZAHL
-TATBESTAENDE 13 BIS 80: MIO ECUUNIT: -VARIABLES 01 AND 05: NUMBER
-VARIABLES 13 TO 80: MIO ECUUNITE: -VARIABLES 01 ET 05: NOMBRE
-VARIABLES 13 A 80: MIO ECU

1989
1990

TAT- BE- STAND	BELGIE BELGIE	DANMARK	DEUTSCHL.	HELLAS	FRANCE	IRELAND	ITALIA	LUXEMBOURGI AK	NEDERLANDI	UNITED KINGDOM	VA- RIA- BLE
ANGABEN UEBER DIE UNTERNEHMEN			DATA ON ENTERPRISES			DONNEES SUR LES ENTREPRISES					
01	78 :	33 32	339 345	17 16	1107 1175	15 :	152 :	:	78 74	291 330	01
05	5124 :	3032 3853	65007 66174	1026 545	74012 77113	750 :	14211 :	:	4447 4356	33422 36866	05
18	125.0 :	80.5 110.5	2128.7 2273.6	11.3 4.9	1862.7 2114.7	12.6 :	372.2 :	:	108.9 114.6	732.6 858.0	18
13	79.5 :	76.0 104.5	1769.2 1889.4	9.2 4.0	1308.6 1491.3	10.7 :	247.3 :	:	83.1 96.7	652.2 764.3	13
24	407.5 :	213.7 279.0	5935.7 6313.2	36.1 25.7	7035.9 6786.9	50.1 :	1515.3 :	:	334.1 350.8	2324.4 2862.0	24
19	375.1 :	208.9 272.1	5724.5 6054.9	25.5 16.1	6962.9 6703.7	47.0 :	1469.1 :	:	322.4 339.0	2241.8 2741.2	19
68	396.4 :	215.0 282.5	5827.6 6126.0	43.4 21.5	6406.7 6864.9	47.5 :	1475.4 :	:	347.1 352.8	2241.7 2827.4	68
47	191.3 :	114.3 144.7	2873.5 2951.8	:	2978.5 2996.5	25.6 :	753.2 :	:	182.9 175.1	1128.9 1412.5	47
41	137.6 :	107.7 133.2	2239.8 2190.6	:	1220.4 1299.0	24.7 :	654.2 :	:	122.9 107.8	953.1 1169.0	41
44	53.7 :	6.6 11.5	633.7 761.2	1.8 0.5	:	0.9 :	99.0 :	:	60.0 67.2	175.8 243.5	44
57	34.8 :	14.9 19.3	591.1 583.7	5.1 2.9	961.0 1107.2	4.5 :	195.4 :	:	34.6 36.9	163.2 190.9	57
69	224.2 :	129.3 163.6	3472.8 3519.9	29.7 14.6	3963.6 4109.7	30.2 :	947.6 :	:	214.5 213.5	1299.9 1591.1	69
71	170.8 :	96.5 132.1	2616.6 2862.9	:	2443.1 2755.2	17.3 :	594.2 :	:	146.8 157.9	1019.8 1318.3	71
73	171.4 :	85.5 118.7	2327.4 2570.7	13.7 6.9	2342.2 2638.7	17.1 :	526.2 :	:	132.3 139.1	921.9 1216.0	73
74	14.9 :	10.7 5.7	135.9 136.6	1.7 0.2	118.8 135.6	1.5 :	50.7 :	3.9 4.8	8.5 7.6	69.3 74.9	74
75	4.5 :	0.5 1.9	:	0.2 0.6	22.8 36.0	0.2 :	11.6 :	0.2 0.2	9.1 3.3	5.8 6.0	75
80	20.6 :	11.2 7.8	167.7 169.0	1.9 0.8	149.7 185.4	1.7 :	62.5 :	4.1 5.0	18.6 11.4	81.7 91.5	80
77	4.2 :	1.5 2.4	24.8 24.0	:	17.0 21.3	0.3 :	4.1 :	:	:	11.0 15.4	77
1A	0.8 :	0.9 1.1	0.9 0.9	0.4 0.2	2.1 2.1	0.5 :	0.5 :	:	:	0.8 0.8	1A
2A	0.4 :	0.6 0.7	0.7 0.7	0.2 0.1	1.4 1.3	0.2 :	0.4 :	:	:	0.5 0.6	2A
3A	0.7 :	0.6 0.8	0.9 0.9	0.4 0.2	1.7 1.8	0.2 :	0.4 :	:	0.4 0.4	0.6 0.8	3A
5A	79.5 :	70.5 72.4	91.3 95.4	35.1 47.1	95.1 88.0	66.7 :	106.6 :	:	75.1 80.5	69.5 77.6	5A
6A	33.5 :	28.2 30.8	35.8 38.8	13.4 12.6	31.6 34.2	22.9 :	37.0 :	:	29.7 31.9	27.6 33.0	6A
7A	43.2 :	39.8 42.0	39.9 42.0	31.5 32.1	36.6 38.4	36.1 :	35.7 :	:	38.1 39.4	41.1 43.0	7A
8A	72.9 :	94.2 93.1	91.5 88.4	82.5 70.9	79.5 80.1	73.4 :	70.7 :	:	82.3 82.4	79.5 70.6	8A
9A	11.9 :	13.0 6.5	7.2 6.5	14.0 12.2	6.3 7.0	10.0 :	11.8 :	:	14.0 8.1	8.8 7.5	9A
ANGABEN NACH FACHLICHEN EINHEITEN			DATA BY KIND OF ACTIVITY UNITS			DONNEES PAR UNITES D'ACTIVITE ECONOMIQUE					
03	6801 :	3597 4570	:	1018 535	:	750 :	18716 :	:	4370 4260	33404 36857	03
19	515.0 :	252.4 272.1	5974.5 :	25.5 16.1	:	47.0 :	2018.2 :	:	322.4 339.0	2241.8 2741.2	19
47	262.7 :	144.8 144.6	:	:	:	25.6 :	1088.4 :	:	182.9 175.1	1128.9 1412.5	47
73	220.2 :	94.9 116.2	3183.8 :	13.7 6.9	:	17.1 :	638.6 :	:	:	921.9 1216.0	73

EINHEIT: -TATBESTAENDE 01 UND 05: ANZAHL
-TATBESTAENDE 13 BIS 80: MIO ECUUNIT: -VARIABLES 01 AND 05: NUMBER
-VARIABLES 13 TO 80: MIO ECUUNITE: -VARIABLES 01 ET 05: NOMBRE
-VARIABLES 13 A 80: MIO ECU

NACE 316.5

HERSTELLUNG VON OFEN UND HERDEN ALLER
ART FUER DEN HAUSHALTMANUFACTURE OF DOMESTIC HEATING AND
KITCHEN HEATING APPLIANCES OF ALL KINDSFABRICATION D'APPAREILS DOMESTIQUES DE
CHAUFFAGE ET DE CUISINE DE TOUS TYPES1989
1990

TAT- BE- STAND	BELGIQUE BELGIE	DANMARK	DEUTSCHL.	HELLAS	FRANCE	IRELAND	ITALIA	LUXEMBOURG	NEDERLANDI	UNITED KINGDOM	VA- RIA- BLE
ANGABEN UEBER DIE UNTERNEHMEN DATA ON ENTERPRISES DONNEES SUR LES ENTREPRISES											
01	17 :	19 21	34 37	:	:	:	77 :	:	:	37 37	01
05	2120 :	1765 1856	10129 10432	:	:	:	7724 :	:	:	9878 8941	05
18	52.9 :	41.3 46.8	267.2 298.4	:	:	:	179.2 :	:	:	164.1 156.1	18
13	32.9 :	38.7 43.9	223.4 249.2	:	:	:	120.4 :	:	:	143.9 138.0	13
24	215.1 :	140.1 168.3	838.7 977.4	:	:	:	1015.1 :	:	:	578.6 548.0	24
19	290.3 :	132.1 160.7	781.5 911.5	:	:	:	823.3 :	:	:	560.1 528.7	19
68	200.3 :	136.2 162.1	804.5 931.5	:	:	:	894.0 :	:	:	567.9 534.1	68
47	108.2 :	69.7 78.5	350.8 397.7	:	:	:	501.3 :	:	:	282.9 261.4	47
41	103.2 :	64.1 72.0	317.2 346.8	:	:	:	440.5 :	:	:	273.2 252.7	41
44	5.1 :	5.6 6.5	33.6 50.9	:	:	:	60.8 :	:	:	9.7 8.7	44
57	21.9 :	9.7 11.7	75.5 89.4	:	:	:	132.0 :	:	:	51.7 48.5	57
69	126.5 :	78.6 89.1	426.0 480.5	:	:	:	611.8 :	:	:	333.9 310.4	69
71	70.5 :	62.5 77.8	394.0 468.5	:	:	:	288.8 :	:	:	258.4 247.7	71
73	73.3 :	57.5 72.9	361.0 429.0	:	:	:	281.5 :	:	:	228.0 218.7	73
74	:	7.9 7.5	:	:	:	:	:	:	:	28.9 20.4	74
75	:	1.1 0.9	:	:	:	:	:	:	:	1.4 0.7	75
80	:	9.2 9.9	:	:	:	:	:	:	:	33.4 22.2	80
77	:	6.2 6.9	:	:	:	:	:	:	:	1.4 2.2	77
1A	0.3 :	0.5 0.5	0.1 0.1	:	:	:	0.3 :	:	:	0.2 0.2	1A
2A	0.2 :	0.4 0.4	0.1 0.1	:	:	:	0.2 :	:	:	0.1 0.1	2A
3A	0.3 :	0.4 0.5	0.1 0.1	:	:	:	0.2 :	:	:	0.2 0.1	3A
5A	101.5 :	79.4 90.7	82.8 93.7	:	:	:	131.4 :	:	:	58.6 61.3	5A
6A	34.6 :	32.6 39.3	35.6 41.1	:	:	:	36.4 :	:	:	23.1 24.5	6A
7A	36.6 :	42.2 44.9	44.9 46.1	:	:	:	31.5 :	:	:	40.1 40.9	7A
8A	72.2 :	71.8 64.2	74.0 69.6	:	:	:	63.7 :	:	:	72.0 71.4	8A
9A	:	15.9 13.6	:	:	:	:	:	:	:	14.6 10.1	9A
ANGABEN NACH FACHLICHEN EINHEITEN DATA BY KIND OF ACTIVITY UNITS DONNEES PAR UNITES D'ACTIVITE ECONOMIQUE											
03	2403 :	1765 1856	:	:	:	:	7200 :	:	:	9876 8939	03
19	226.7 :	132.1 160.7	:	:	:	:	748.2 :	:	:	560.1 528.7	19
47	124.5 :	69.6 78.4	:	:	:	:	465.5 :	:	:	282.9 261.4	47
73	83.6 :	55.5 71.8	:	:	:	:	207.2 :	:	:	228.0 218.7	73

EINHEIT: -TATBESTAENDE 01 UND 05: ANZAHL
-TATBESTAENDE 13 BIS 80: MIO ECUUNIT: -VARIABLES 01 AND 05: NUMBER
-VARIABLES 13 TO 80: MIO ECUUNITE: -VARIABLES 01 ET 05: NOMBRE
-VARIABLES 13 A 80: MIO ECU

NACE 316.6

HERSTELLUNG VON STAHLMOEBELN

MANUFACTURE OF METAL FURNITURE

FABRICATION DE MOBILIER METALLIQU

1989
1990

TAT- BE- STAND	BELGIQUE BELGIE	DANMARK	DEUTSCHL.	HELLAS	FRANCE	IRELAND	ITALIA	LUXEMBOURG	NEDERLAND	UNITED KINGDOM	VA- RIA- BLE
ANGABEN UEBER DIE UNTERNEHMEN			DATA ON ENTERPRISES			DONNEES SUR LES ENTREPRISES					
01	43	51	238	:	169	:	274	:	:	137	01
	:	50	238	:	169	:	:	:	:	157	
05	3642	4250	38466	:	21628	:	14091	:	:	17768	05
	:	4122	43162	:	21046	:	:	:	:	19329	
18	85.8	102.2	937.9	:	503.1	:	341.8	:	:	342.7	18
	:	107.1	1123.7	:	537.4	:	:	:	:	372.6	
13	:	95.9	781.9	:	357.4	:	226.8	:	:	303.8	13
	:	100.5	937.3	:	382.8	:	:	:	:	330.1	
24	320.8	321.4	3360.6	:	1711.6	:	1573.6	:	:	1203.9	24
	:	337.9	4000.3	:	1868.8	:	:	:	:	1292.3	
19	285.6	302.0	3106.7	:	1568.0	:	1477.7	:	:	1113.8	19
	:	320.5	3701.0	:	1698.5	:	:	:	:	1214.6	
68	299.9	311.5	3226.4	:	1622.8	:	1547.3	:	:	1137.3	68
	:	328.3	3826.8	:	1756.5	:	:	:	:	1225.5	
47	142.6	143.6	1571.0	:	612.5	:	772.0	:	:	567.9	47
	:	144.3	1858.8	:	685.6	:	:	:	:	591.1	
41	120.7	132.6	1431.4	:	565.4	:	648.6	:	:	527.6	41
	:	133.1	1675.6	:	628.3	:	:	:	:	546.1	
44	21.9	11.0	139.6	:	:	:	123.4	:	:	40.3	44
	:	11.2	183.2	:	:	:	:	:	:	45.0	
57	32.6	22.3	381.2	:	283.8	:	277.9	:	:	112.6	57
	:	23.4	436.3	:	301.0	:	:	:	:	124.8	
69	172.5	165.8	1929.5	:	900.9	:	1043.7	:	:	677.0	69
	:	166.1	2265.9	:	993.1	:	:	:	:	725.0	
71	131.3	145.7	1381.0	:	721.9	:	560.2	:	:	515.9	71
	:	164.9	1672.5	:	763.4	:	:	:	:	564.0	
73	126.7	145.4	1260.4	:	692.7	:	497.2	:	:	447.2	73
	:	161.9	1518.9	:	730.4	:	:	:	:	484.8	
74	:	17.5	:	:	52.0	:	:	:	:	54.8	74
	:	13.1	:	:	59.0	:	:	:	:	39.2	
75	:	6.3	:	:	11.5	:	:	:	:	8.7	75
	:	8.1	:	:	25.8	:	:	:	:	5.7	
80	:	24.8	:	:	67.6	:	:	:	:	73.6	80
	:	22.9	:	:	88.2	:	:	:	:	51.2	
77	:	7.8	:	:	6.2	:	:	:	:	9.5	77
	:	4.4	:	:	7.9	:	:	:	:	7.9	
1A	0.6	1.2	0.5	:	0.6	:	0.5	:	:	0.4	1A
	:	1.2	0.6	:	0.6	:	:	:	:	0.4	
2A	0.3	0.8	0.4	:	0.3	:	0.4	:	:	0.3	2A
	:	0.8	0.5	:	0.4	:	:	:	:	0.3	
3A	0.5	1.1	0.5	:	0.5	:	0.4	:	:	0.3	3A
	:	1.1	0.5	:	0.5	:	:	:	:	0.3	
5A	88.1	75.6	87.4	:	79.1	:	111.7	:	:	67.8	5A
	:	82.0	92.7	:	88.8	:	:	:	:	66.9	
6A	34.8	34.2	32.8	:	32.0	:	35.3	:	:	25.2	6A
	:	39.3	35.2	:	34.7	:	:	:	:	25.1	
7A	42.2	46.7	39.1	:	42.7	:	32.1	:	:	39.3	7A
	:	49.3	39.7	:	41.6	:	:	:	:	39.6	
8A	67.8	70.3	74.4	:	72.6	:	68.7	:	:	76.6	8A
	:	66.2	74.0	:	73.6	:	:	:	:	76.9	
9A	:	17.0	:	:	9.7	:	:	:	:	16.4	9A
	:	14.1	:	:	12.0	:	:	:	:	10.5	
ANGABEN NACH FACHLICHEN EINHEITEN			DATA BY KIND OF ACTIVITY UNITS			DONNEES PAR UNITES D'ACTIVITE ECONOMIQUE					
03	3518	4250	:	:	:	:	14288	:	:	17760	03
	:	4160	:	:	:	:	:	:	:	19325	
19	285.6	302.0	:	:	:	:	1505.5	:	:	1113.8	19
	:	323.4	:	:	:	:	:	:	:	1214.6	
47	142.6	143.3	:	:	:	:	792.1	:	:	567.9	47
	:	145.3	:	:	:	:	:	:	:	591.1	
73	114.5	139.8	:	:	:	:	489.2	:	:	447.2	73
	:	158.3	:	:	:	:	:	:	:	484.8	

EINHEIT: -TATBESTAENDE 01 UND 05: ANZAHL
-TATBESTAENDE 13 BIS 80: MIO ECUUNIT: -VARIABLES 01 AND 05: NUMBER
-VARIABLES 13 TO 80: MIO ECUUNITE: -VARIABLES 01 ET 05: NOMBRE
-VARIABLES 13 A 80: MIO ECU

NACE 316

HERSTELLUNG VON EDM-WAREN

MANUFACTURE OF TOOLS AND FINISHED METAL
GOODS, EXCEPT ELECTRICAL EQUIPMENTFABRICATION D'OUTILLAGE ET D'ARTICLES
FINIS EN METAUX, SAUF MATERIEL ELECTRIQUE1989
1990

TAT- BE- STAND	BELGIQUE BELGIE	DANMARK	DEUTSCHL.	HELLAS	FRANCE	IRELAND AL	ITALIA	LUXEMBOURGI	NEDERLANDI	UNITED KINGDOM	VA- RIA- BLE
ANGABEN UEBER DIE UNTERNEHMEN DATA ON ENTERPRISES DONNEES SUR LES ENTREPRISES											
01	168 :	159 169	2150 2192	112 118	762 748	73 :	1058 :	:	270 271	1629 1797	01
05	14202 :	13109 13311	318101 339377	10302 11887	89585 89239	3993 :	68694 :	:	26788 28007	142941 145662	05
18	348.1 :	311.2 341.4	7977.5 9035.6	119.6 146.9	2061.8 2214.5	66.4 :	1629.6 :	:	629.9 675.3	2498.4 2622.8	18
13	32.9 :	292.0 320.4	6596.6 7484.7	97.2 119.5	1460.7 1573.4	57.1 :	1087.5 :	:	475.3 560.5	2214.7 2331.9	13
24	1466.3 :	1066.1 1188.0	26142.7 29954.2	480.7 508.1	7776.4 8420.9	291.0 :	7517.5 :	:	2668.2 2962.0	9781.9 10116.7	24
19	1270.3 :	1007.5 1117.3	23866.0 27163.0	439.5 448.0	6861.8 7444.1	273.1 :	7002.4 :	:	2431.0 2696.6	8973.5 9336.7	19
68	1294.1 :	1033.7 1141.9	25013.8 28337.9	494.5 542.9	7206.7 7834.7	280.7 :	7306.0 :	:	2495.8 2788.7	9308.0 9561.6	68
47	700.3 :	525.8 553.1	11589.3 12995.0	:	3057.0 3318.1	160.2 :	3922.5 :	:	1309.5 1436.6	4656.1 4675.8	47
41	630.0 :	491.2 516.1	10544.3 11709.8	:	2841.5 3063.0	157.2 :	3317.9 :	:	1214.2 1317.9	4390.4 4415.9	41
44	70.2 :	34.6 37.1	1045.0 1285.2	4.0 4.3	:	3.0 :	604.6 :	:	95.3 118.7	265.8 259.9	44
57	113.7 :	74.0 82.6	2578.6 2918.4	78.9 127.2	1108.0 1204.5	25.0 :	1030.9 :	:	274.4 308.1	846.5 843.6	57
69	811.0 :	590.9 637.0	14010.0 15785.6	393.5 460.2	4200.9 4549.3	181.9 :	4911.9 :	:	1560.5 1743.2	5463.0 5544.2	69
71	480.0 :	465.2 531.9	11660.9 13417.9	:	3005.8 3285.4	98.4 :	2555.3 :	:	1036.0 1146.8	4290.4 4506.6	71
73	479.9 :	441.8 503.8	10710.6 12215.6	107.9 91.5	2869.4 3132.0	97.9 :	2383.3 :	:	935.9 1045.7	3753.1 3924.1	73
74	72.4 :	52.5 54.0	1184.8 1306.2	25.5 39.3	281.3 338.6	28.0 :	331.3 :	:	106.8 113.2	462.5 380.1	74
75	12.5 :	12.8 17.0	227.2 265.0	5.8 7.3	49.4 80.6	5.4 :	59.0 :	:	26.7 29.1	63.3 35.9	75
80	92.0 :	74.8 85.0	1443.9 1592.8	32.1 48.9	341.0 431.0	33.9 :	402.4 :	:	137.6 145.8	567.6 445.9	80
77	7.9 :	17.9 :	88.6 106.7	1.4 2.7	29.0 52.0	1.6 :	58.9 :	:	:	68.4 111.7	77
1A	2.3 :	3.8 3.9	4.5 4.7	3.6 4.2	2.5 2.5	2.4 :	2.3 :	:	:	3.2 3.3	1A
2A	1.5 :	2.8 2.9	3.2 3.4	2.6 2.6	1.6 1.6	1.2 :	1.8 :	:	:	2.2 2.3	2A
3A	1.8 :	3.3 3.6	4.0 4.2	2.9 2.4	2.0 2.1	1.1 :	2.0 :	:	2.8 3.0	2.5 2.7	3A
5A	103.2 :	81.3 89.3	82.2 88.3	46.7 42.7	86.8 94.4	72.9 :	109.4 :	:	99.6 105.8	68.4 69.5	5A
6A	33.8 :	33.7 37.8	33.7 36.0	10.5 7.7	32.0 35.1	24.5 :	34.7 :	:	34.9 37.3	26.3 26.9	6A
7A	37.1 :	42.7 44.1	42.8 43.1	21.8 16.9	39.8 40.0	34.9 :	32.6 :	:	37.5 37.5	40.3 41.0	7A
8A	72.5 :	70.4 67.8	74.5 74.0	110.8 160.5	71.9 70.7	67.8 :	68.4 :	:	67.3 64.6	66.6 66.8	8A
9A	19.1 :	16.9 16.8	13.4 13.0	29.7 53.3	11.8 13.7	34.6 :	16.8 :	:	14.7 13.9	15.1 11.3	9A
ANGABEN NACH FACHLICHEN EINHEITEN DATA BY KIND OF ACTIVITY UNITS DONNEES PAR UNITES D'ACTIVITE ECONOMIQUE											
03	14179 :	13153 13397	:	10249 11822	:	3974 :	68741 :	:	26311 27384	142877 145571	03
19	1278.1 :	1013.7 1120.8	24536.0 :	439.5 448.0	:	273.1 :	7002.6 :	:	2431.0 2696.6	8973.5 9336.7	19
47	709.2 :	527.8 553.6	:	:	:	160.2 :	3933.1 :	:	1309.2 1436.4	4656.1 4675.8	47
73	456.5 :	431.2 489.7	13379.1 :	107.9 91.5	:	97.9 :	2283.6 :	:	:	3753.1 3924.1	73

EINHEIT: -TATBESTAENDE 01 UND 05: ANZAHL
-TATBESTAENDE 13 BIS 80: MIO ECUUNIT: -VARIABLES 01 AND 05: NUMBER
-VARIABLES 13 TO 80: MIO ECUUNITE: -VARIABLES 01 ET 05: HOMBRE
-VARIABLES 13 A 80: MIO ECU

1989
1990

TAT- DE- STAND	BELGIQUE BELGIE	DANMARK	DEUTSCHL. AM	HELLAS	FRANCE	IRELAND	ITALIA	LUXEMBOURGI	NEDERLANDI	UNITED KINGDOM	VA- RIA- BLE
ANGABEN UEBER DIE UNTERNEHMEN			DATA ON ENTERPRISES			DONNEES SUR LES ENTREPRISES					
01	:	:	261 297	:	:	:	76	:	110 105	:	01
05	:	:	11189 13293	:	:	:	2392	:	5655 5544	:	05
18	:	:	250.1 336.9	:	:	:	46.2	:	129.7 132.2	:	18
13	:	:	206.5 280.0	:	:	:	31.3	:	100.1 111.9	:	13
24	:	:	686.6 911.9	:	:	:	234.1	:	361.5 369.5	:	24
19	:	:	661.6 873.7	:	:	:	208.8	:	349.4 356.3	:	19
68	:	:	672.1 893.9	:	:	:	216.3	:	358.0 364.5	:	68
47	:	:	296.5 371.4	:	:	:	121.0	:	110.7 107.5	:	47
41	:	:	251.8 309.0	:	:	:	103.6	:	92.7 85.1	:	41
44	:	:	44.7 62.4	:	:	:	17.4	:	18.0 22.5	:	44
57	:	:	58.0 85.4	:	:	:	30.6	:	55.1 58.3	:	57
69	:	:	349.9 447.1	:	:	:	149.6	:	163.4 165.8	:	69
71	:	:	363.7 503.5	:	:	:	69.0	:	211.9 215.2	:	71
73	:	:	313.2 431.6	:	:	:	66.7	:	194.6 198.6	:	73
74	:	:	:	:	:	:	4.5	:	23.8 24.2	:	74
75	:	:	:	:	:	:	1.3	:	4.9 4.9	:	75
80	:	:	:	:	:	:	7.8	:	29.5 29.3	:	80
77	:	:	:	:	:	:	0.3	:	:	:	77
1A	:	:	0.2 0.2	:	:	:	0.1	:	:	:	1A
2A	:	:	0.1 0.1	:	:	:	0.1	:	:	:	2A
3A	:	:	0.1 0.1	:	:	:	0.1	:	0.6 0.6	:	3A
5A	:	:	61.4 68.6	:	:	:	97.9	:	63.9 66.6	:	5A
6A	:	:	28.0 32.5	:	:	:	27.9	:	34.4 35.8	:	6A
7A	:	:	46.6 48.3	:	:	:	30.8	:	54.4 54.5	:	7A
8A	:	:	79.9 78.1	:	:	:	69.3	:	66.6 66.6	:	8A
9A	:	:	:	:	:	:	11.6	:	15.1 14.7	:	9A
ANGABEN NACH FACHLICHEN EINHEITEN			DATA BY KIND OF ACTIVITY UNITS			DONNEES PAR UNITES D'ACTIVITE ECONOMIQUE					
03	:	:	:	:	:	:	2392	:	5556 5470	:	03
19	:	:	587.5	:	:	:	208.8	:	349.4 356.3	:	19
47	:	:	:	:	:	:	121.0	:	110.7 107.5	:	47
73	:	:	369.3	:	:	:	65.7	:	:	:	73

EINHEIT: -TATBESTAENDE 01 UND 05: ANZAHL
-TATBESTAENDE 13 BIS 80: MIO ECUUNIT: -VARIABLES 01 AND 05: NUMBER
-VARIABLES 13 TO 80: MIO ECUUNITE: -VARIABLES 01 ET 05: NOMBRE
-VARIABLES 13 A 80: MIO ECU

NACE 31

HERSTELLUNG VON METALLERZEUGNISSEN, OHNE
MASCHINEN- UND FAHRZEUGBAUMETAL ARTICLES, EXCEPT FOR MECHANICAL AND
ELECTRICAL ENGINEERING AND VEHICLESFABRICATION D'OUVRAGES EN METAUX, SAUF
MACHINES ET MATERIEL DE TRANSPORT1989
1990

TAT- BE- STAND	BELGIQUE BELGIE	DANMARK	DEUTSCHL. AM	HELLAS	FRANCE	IRELAND	ITALIA	LUXEMBOURG	NEDERLANDI	UNITED KINGDOM	VA- RIA- BLE
ANGABEN UEBER DIE UNTERNEHMEN DATA ON ENTERPRISES DONNEES SUR LES ENTREPRISES											
01	628 :	410 419	5528 5765	183 190	5439 5517	151 :	4318 :	:	916 928	3688 3989	01
05	46749 :	30489 31864	715967 756346	14374 15169	389790 398858	8180 :	247579 :	:	:	347013 352842	05
18	1155.2 :	743.2 839.5	18899.1 21215.7	165.3 183.0	9235.1 10177.1	135.7 :	6053.1 :	:	1565.4 1696.8	6454.0 6788.9	18
13	723.2 :	700.8 791.7	15602.3 17532.8	134.4 148.9	6498.5 7174.3	115.9 :	4034.1 :	:	1192.2 1422.6	5723.4 6036.8	13
24	4140.5 :	2308.6 2607.2	58523.3 65345.1	683.0 641.1	32518.6 34599.1	569.3 :	26594.9 :	:	6342.6 6796.7	23761.5 24603.8	24
19	3761.3 :	2221.2 2503.0	54113.2 60560.6	625.2 563.1	31023.0 32956.3	539.2 :	25338.2 :	:	5929.4 6619.2	22320.8 23152.2	19
68	3903.7 :	2272.4 2549.6	56266.9 62699.1	707.3 675.2	31223.3 33849.9	550.0 :	26419.3 :	:	6067.7 6791.1	22980.3 23707.3	68
47	2066.8 :	1142.0 1223.3	26557.2 28793.6	:	13350.3 14067.4	311.7 :	14561.3 :	:	3214.6 3616.6	11524.8 11581.9	47
41	1585.6 :	1054.0 1119.7	22904.0 24292.5	:	9576.0 10059.8	303.1 :	12027.2 :	:	2653.0 2910.6	10183.7 10139.7	41
44	481.2 :	88.1 103.6	3653.2 4501.2	37.0 13.6	:	8.7 :	2534.1 :	:	561.6 706.0	1341.1 1442.3	44
57	330.9 :	160.7 181.6	5232.8 5870.7	106.4 147.2	4796.2 5369.2	48.5 :	3125.5 :	:	658.4 731.6	1870.0 1900.2	57
69	2385.5 :	1283.5 1405.8	31516.0 34557.6	554.9 559.7	18329.4 19488.7	353.3 :	17641.7 :	:	3836.8 4342.4	13325.6 13524.1	69
71	1484.4 :	1060.1 1241.3	26734.1 30558.8	:	12893.9 14361.2	197.2 :	9390.2 :	:	2442.7 2677.8	10699.9 11289.2	71
73	1492.8 :	986.6 1141.2	24203.7 27483.2	161.0 126.0	12330.4 13719.6	194.9 :	8749.7 :	:	2229.8 2447.1	9422.1 9956.9	73
74	211.7 :	112.9 112.4	2255.0 5277.5	34.3 45.0	1188.0 1349.4	38.6 :	1185.9 :	34.0 33.3	248.0 238.3	981.8 909.5	74
75	47.1 :	31.7 39.2	349.2 547.6	6.9 10.1	200.6 283.4	7.8 :	237.6 :	2.6 9.7	80.6 59.4	123.1 131.6	75
80	277.5 :	158.0 177.8	2730.0 3409.5	42.2 57.7	1444.5 1695.5	47.3 :	1459.2 :	36.6 43.0	340.6 309.1	1196.1 1110.5	80
77	31.7 :	27.5 25.2	174.7 225.0	1.6 1.2	137.2 179.6	3.4 :	161.3 :	0.2 0.5	:	162.7 161.5	77
1A	7.4 :	8.9 9.3	10.2 10.4	5.0 5.4	10.8 11.1	4.9 :	8.3 :	:	:	7.8 8.1	1A
2A	4.3 :	6.0 6.3	7.3 7.5	3.6 3.3	6.5 6.5	2.3 :	6.2 :	:	:	5.4 5.6	2A
3A	5.7 :	7.4 8.1	9.1 9.5	4.3 3.3	8.8 9.4	2.2 :	7.4 :	:	6.6 7.0	6.2 6.8	3A
5A	88.6 :	75.7 81.8	81.7 86.4	47.5 42.3	83.4 86.7	69.6 :	107.4 :	:	:	68.5 69.7	5A
6A	31.9 :	32.4 35.8	33.8 36.3	11.2 8.3	31.6 34.4	23.8 :	35.3 :	:	:	27.2 28.2	6A
7A	38.2 :	43.4 44.8	43.0 43.8	22.8 18.7	39.5 40.5	35.4 :	33.1 :	:	36.7 36.0	41.0 42.0	7A
8A	77.4 :	75.3 73.6	78.1 77.2	102.7 145.2	74.9 74.2	69.6 :	69.2 :	:	70.2 69.3	68.5 68.2	8A
9A	18.5 :	16.0 15.5	11.2 12.4	26.2 45.8	11.7 12.3	24.2 :	16.6 :	:	15.2 12.6	12.6 11.1	9A
ANGABEN NACH FACHLICHEN EINHEITEN DATA BY KIND OF ACTIVITY UNITS DONNEES PAR UNITES D'ACTIVITE ECONOMIQUE											
03	48856 :	31719 33255	:	14277 15064	:	8155 :	251542 :	:	:	346805 352667	03
19	3944.8 :	2325.5 2540.2	57425.2 :	625.2 563.1	:	539.2 :	25890.4 :	:	5929.4 6619.2	22320.8 23152.2	19
47	2172.1 :	1205.5 1242.5	:	:	:	311.7 :	14970.9 :	:	3214.1 3616.2	11524.8 11581.9	47
73	1497.1 :	1002.1 1126.9	31434.4 :	161.0 126.0	:	194.9 :	8709.7 :	:	:	9422.1 9956.9	73

EINHEIT: -TATBESTAENDE 01 UND 05: ANZAHL
-TATBESTAENDE 13 BIS 80: MIO ECUUNIT: -VARIABLES 01 AND 05: NUMBER
-VARIABLES 13 TO 80: MIO ECUUNITE: -VARIABLES 01 ET 05: NOMBRE
-VARIABLES 13 A 80: MIO ECU

NACE 321

HERSTELLUNG VON LANDWIRTSCHAFTLICHEN
MASCHINEN UND ACKERSCHLEPPERNMANUFACTURE OF AGRICULTURAL
MACHINERY AND TRACTORSCONSTRUCTION DE MACHINES
ET TRACTEURS AGRICOLES1989
1990

TAT- BE- STAND	BELGIE BELGIE	DANMARK	DEUTSCHL.	HELLAS	FRANCE	IRELAND	ITALIA	LUXEMBOURGI	NEDERLANDI	UNITED KINGDOM	VA- RIA- BLE
ANGABEN UEBER DIE UNTERNEHMEN			DATA ON ENTERPRISES			DONNEES SUR LES ENTREPRISES					
01	25	56	162	32	247	:	323	:	69	88	01
	:	55	159	27	249	:	:	:	74	91	
05	4930	5626	40684	709	21211	:	31030	:	4721	13911	05
	:	6249	41973	492	20988	:	:	:	5148	14497	
18	128.2	131.4	1069.0	6.4	496.4	:	799.1	:	110.1	299.6	18
	:	157.1	1191.6	4.6	522.0	:	:	:	126.2	323.1	
13	87.1	124.4	882.8	5.2	350.6	:	532.7	:	83.8	267.3	13
	:	148.8	986.3	3.7	368.9	:	:	:	105.7	289.7	
24	408.5	370.4	3990.7	24.1	2581.0	:	4119.5	:	519.4	1836.1	24
	:	440.8	4248.3	17.1	2697.1	:	:	:	594.2	2058.1	
19	359.3	349.0	3652.5	22.6	2195.2	:	3821.1	:	436.3	1630.6	19
	:	421.3	3895.6	15.0	2254.9	:	:	:	499.9	1806.1	
68	381.3	362.7	3822.9	24.1	2293.0	:	4069.3	:	474.5	1749.4	68
	:	455.3	4064.4	16.3	2387.0	:	:	:	527.5	1916.5	
47	222.4	180.3	2184.2	:	1249.7	:	2610.6	:	290.6	1286.6	47
	:	234.2	2296.7	:	1287.1	:	:	:	294.9	1346.4	
41	199.3	168.9	2063.9	:	1150.0	:	2336.9	:	260.8	1234.8	41
	:	220.6	2147.0	:	1147.2	:	:	:	263.2	1296.5	
44	23.1	11.4	120.2	0.2	:	:	273.7	:	29.8	51.8	44
	:	13.6	149.7	0.1	:	:	:	:	31.7	49.9	
57	18.7	25.7	300.9	2.7	313.4	:	423.3	:	52.3	75.5	57
	:	30.4	330.7	2.4	331.5	:	:	:	60.4	89.1	
69	236.1	200.8	2465.7	16.0	1583.9	:	2968.9	:	335.0	1338.2	69
	:	258.8	2599.2	11.4	1622.3	:	:	:	355.6	1438.3	
71	118.3	161.4	1270.4	:	709.1	:	1093.7	:	122.3	359.8	71
	:	188.8	1383.0	:	764.6	:	:	:	158.8	425.9	
73	144.7	161.5	1332.6	8.1	674.7	:	1097.2	:	140.3	398.4	73
	:	196.1	1442.0	5.0	727.2	:	:	:	172.4	465.8	
74	13.8	12.2	83.0	0.7	51.5	:	164.3	:	15.8	50.2	74
	:	16.7	100.0	0.4	58.6	:	:	:	10.2	57.3	
75	2.7	11.0	:	:	10.5	:	31.7	:	2.7	1.9	75
	:	13.3	:	0.2	15.8	:	:	:	5.7	5.1	
80	16.5	23.5	100.0	0.8	64.6	:	200.0	:	18.6	56.3	80
	:	31.5	120.1	0.7	78.9	:	:	:	16.7	70.3	
77	5.3	5.3	11.1	0.0	13.4	:	14.0	:	:	6.6	77
	:	4.7	13.6	0.0	10.6	:	:	:	:	7.7	
1A	0.8	1.6	0.6	0.2	0.6	:	1.0	:	:	0.3	1A
	:	1.8	0.6	0.2	0.6	:	:	:	:	0.3	
2A	0.4	1.0	0.5	0.1	0.5	:	1.0	:	:	0.4	2A
	:	1.1	0.5	0.1	0.5	:	:	:	:	0.5	
3A	0.6	1.2	0.5	0.2	0.5	:	0.9	:	0.4	0.3	3A
	:	1.4	0.5	0.1	0.5	:	:	:	0.5	0.3	
5A	82.9	65.8	98.1	34.0	121.7	:	132.8	:	110.0	135.6	5A
	:	70.5	101.2	34.8	128.5	:	:	:	115.4	142.0	
6A	29.3	28.7	32.8	11.4	31.8	:	35.4	:	29.7	28.6	6A
	:	31.4	34.4	10.1	34.6	:	:	:	33.5	32.1	
7A	37.9	44.5	34.9	33.7	29.4	:	27.0	:	29.6	22.8	7A
	:	43.1	35.5	30.3	30.5	:	:	:	32.7	24.3	
8A	88.6	81.3	80.2	79.0	73.6	:	72.8	:	78.5	75.2	8A
	:	80.1	82.6	92.8	71.8	:	:	:	73.2	69.4	
9A	11.4	14.5	7.5	9.5	9.5	:	18.2	:	13.2	14.1	9A
	:	16.0	8.3	14.8	10.8	:	:	:	9.7	15.0	
ANGABEN NACH FACHLICHEN EINHEITEN			DATA BY KIND OF ACTIVITY UNITS			DONNEES PAR UNITES D'ACTIVITE ECONOMIQUE					
03	4903	5721	:	695	:	:	28542	:	4494	13903	03
	:	6354	:	481	:	:	:	:	4876	14492	
19	359.3	351.3	3392.2	22.6	:	:	3633.9	:	436.3	1630.6	19
	:	427.7	:	15.0	:	:	:	:	499.9	1806.1	
47	222.4	181.1	:	:	:	:	2472.1	:	290.5	1286.6	47
	:	238.5	:	:	:	:	:	:	294.8	1346.4	
73	138.0	157.0	1412.1	8.1	:	:	995.6	:	:	398.4	73
	:	189.9	:	5.0	:	:	:	:	:	465.8	

EINHEIT: -TATBESTAENDE 01 UND 05: ANZAHL
-TATBESTAENDE 13 BIS 80: MIO ECUUNIT: -VARIABLES 01 AND 05: NUMBER
-VARIABLES 13 TO 80: MIO ECUUNITE: -VARIABLES 01 ET 05: NOMBRE
-VARIABLES 13 A 80: MIO ECU

NACE 322

METALLBEARBEITUNGSMASCHINEN, MASCHINEN-
WERKZEUGE, VORRICHTUNGEN FUER MASCHINENMACHINE-TOOLS FOR WORKING METAL, OTHER
TOOLS AND EQUIPMENT FOR USE WITH MACHINESMACHINES-OUTILS POUR LE TRAVAIL DE METAUX,
OUTILLAGE ET OUTILS POUR MACHINES1989
1990

TAT- BE- STAND	BELGIE BELGIE	DANMARK	DEUTSCHL. I	HELLAS	FRANCE	IRELAND	ITALIA	LUXEMBOURG I	NEDERLANDI I	UNITED KINGDOM I	VA- RIA- BLE
ANGABEN UEBER DIE UNTERNEHMEN DATA ON ENTERPRISES DONNEES SUR LES ENTREPRISES											
01	58 :	43 45	1020 1032	1	260 269	:	875	:	79 83	677 721	01
05	5751 :	1965 2034	155257 163635	:	20538 21336	:	52116	:	4529 4830	43744 43052	05
18	159.4 :	51.8 57.8	4473.1 5039.9	:	554.8 602.0	:	1483.2	:	117.3 127.9	872.3 868.6	18
13	104.5 :	47.7 53.1	3743.4 4224.8	:	391.8 425.0	:	984.7	:	:	774.4 775.1	13
24	516.4 :	122.1 138.9	11851.1 13247.5	:	1836.6 2078.3	:	5424.0	:	357.9 383.4	2593.2 2586.3	24
19	455.4 :	113.9 128.9	11094.3 12545.6	:	1655.8 1863.3	:	5116.9	:	324.3 341.2	2296.6 2298.5	19
68	480.0 :	118.9 133.5	11695.4 13234.3	:	1779.7 1968.8	:	5579.4	:	335.7 357.4	2418.8 2415.0	68
47	235.9 :	45.6 47.2	4653.8 5443.6	:	797.0 909.7	:	2790.0	:	113.4 113.8	1009.0 1008.3	47
41	203.8 :	41.7 42.4	3921.8 4546.4	:	553.7 634.9	:	2282.6	:	98.3 89.1	910.6 915.1	41
44	32.1 :	4.0 4.8	732.0 897.3	:	:	:	507.4	:	15.2 24.7	98.4 93.3	44
57	53.8 :	8.5 9.7	1363.5 1502.1	:	268.0 282.7	:	881.4	:	50.0 57.8	215.0 212.6	57
69	287.8 :	54.2 57.3	5946.3 6823.6	:	1090.7 1202.6	:	3632.2	:	164.4 170.8	1208.1 1219.8	69
71	190.4 :	66.7 80.3	5984.4 6683.0	:	688.9 766.2	:	2031.5	:	176.5 192.6	1334.2 1313.4	71
73	190.8 :	64.5 76.1	5630.1 6288.5	:	657.2 728.0	:	1939.9	:	171.5 186.7	1184.4 1171.0	73
74	27.8 :	5.5 7.5	548.3 644.1	:	52.2 64.5	:	215.5	:	18.5 25.8	121.3 109.4	74
75	6.3 :	1.2 0.6	130.7 134.3	:	6.2 17.1	:	38.8	:	3.9 4.3	20.1 12.5	75
80	35.9 :	7.2 8.3	697.4 803.9	:	61.4 85.9	:	261.1	:	22.6 30.9	152.5 129.6	80
77	3.2 :	1.4 0.4	55.0 61.4	:	5.5 11.0	:	49.8	:	:	25.1 28.2	77
1A	0.9 :	0.6 0.6	2.2 2.3	:	0.6 0.6	:	1.7	:	:	1.0 1.0	1A
2A	0.5 :	0.3 0.3	1.5 1.5	:	0.4 0.4	:	1.3	:	:	0.6 0.6	2A
3A	0.7 :	0.5 0.5	2.1 2.2	:	0.5 0.5	:	1.6	:	0.5 0.5	0.8 0.8	3A
5A	89.8 :	62.2 68.3	76.3 81.0	:	89.4 97.4	:	104.1	:	79.0 79.4	59.3 60.1	5A
6A	33.2 :	32.8 37.4	36.3 38.4	:	32.0 34.1	:	37.2	:	37.9 38.6	27.1 27.2	6A
7A	39.8 :	54.3 57.0	48.1 47.5	:	36.9 37.0	:	34.8	:	51.1 52.2	49.0 48.5	7A
8A	83.5 :	80.4 75.9	79.4 80.1	:	84.4 82.7	:	76.5	:	68.4 68.5	73.6 74.2	8A
9A	18.7 :	11.1 10.8	12.3 12.7	:	9.3 11.7	:	13.4	:	13.2 16.5	12.8 11.0	9A
ANGABEN NACH FACHLICHEN EINHEITEN DATA BY KIND OF ACTIVITY UNITS DONNEES PAR UNITES D'ACTIVITE ECONOMIQUE											
03	5475 :	2029 2100	:	:	:	:	52906	:	4411 4672	43698 43014	03
19	428.3 :	131.1 141.5	10984.8 :	:	:	:	5200.8	:	324.3 341.2	2296.6 2298.5	19
47	219.1 :	56.5 54.1	:	:	:	:	2839.0	:	113.4 113.7	1009.0 1008.3	47
73	176.2 :	68.1 78.7	7040.0 :	:	:	:	1902.2	:	:	1184.4 1171.0	73

EINHEIT: -TATBESTAENDE 01 UND 05: ANZAHL
-TATBESTAENDE 13 BIS 80: MIO ECUUNIT: -VARIABLES 01 AND 05: NUMBER
-VARIABLES 13 TO 80: MIO ECUUNITE: -VARIABLES 01 ET 05: NOMBRE
-VARIABLES 13 A 80: MIO ECU

NACE 323

HERSTELLUNG VON TEXTILMASCHINEN, DEREN
ZUBEHOER UND NAEHMASCHINENMANUFACTURE OF TEXTILE MACHINERY AND
ACCESSORIES; SEWING MACHINESCONSTRUCTION DE MACHINES TEXTILES,
Y COMPRIS MACHINES A COUDRE1989
1990

TAT- BE- STAND	BELGIQUE BELGIE	DANMARK	DEUTSCHL.	HELLAS	FRANCE	IRELAND	ITALIA	LUXEMBOURGI	NEDERLANDI AN	UNITED KINGDOM	VA- RIA- BLE
ANGABEN UEBER DIE UNTERNEHMEN											
01	22	5	163	2	50	:	191	:	47	79	01
	:	5	166	2	47	:	:	:	51	77	
05	4670	696	58266	:	6530	:	19107	:	:	7789	05
	:	619	59945	:	6463	:	:	:	:	7310	
18	111.3	17.7	1692.7	:	181.3	:	509.9	:	121.9	149.4	18
	:	17.0	1821.1	:	193.2	:	:	:	139.9	142.7	
13	69.6	16.7	1385.7	:	128.2	:	336.2	:	:	129.4	13
	:	16.0	1508.8	:	136.0	:	:	:	:	124.5	
24	467.4	54.5	4872.4	:	762.4	:	2128.4	:	499.3	492.6	24
	:	47.0	5292.5	:	779.9	:	:	:	532.1	449.1	
19	457.8	49.9	4459.2	:	721.9	:	2082.6	:	453.9	418.1	19
	:	44.2	4767.2	:	743.9	:	:	:	518.1	392.1	
68	446.9	50.7	4715.4	:	763.3	:	2153.6	:	473.7	442.1	68
	:	43.9	5045.4	:	759.2	:	:	:	532.7	403.8	
47	259.1	23.7	2028.6	:	359.5	:	1133.2	:	222.0	203.4	47
	:	16.5	2200.6	:	363.8	:	:	:	247.7	184.2	
41	242.6	20.6	1820.8	:	279.8	:	971.0	:	197.7	181.7	41
	:	15.5	1965.5	:	277.9	:	:	:	210.1	162.5	
44	16.5	3.1	207.8	:	:	:	162.2	:	24.3	21.7	44
	:	1.0	235.1	:	:	:	:	:	37.6	21.7	
57	51.8	3.8	555.8	:	126.1	:	352.1	:	62.4	46.5	57
	:	3.3	590.0	:	131.8	:	:	:	77.3	42.7	
69	311.7	27.2	2555.0	:	494.2	:	1477.2	:	276.9	248.6	69
	:	20.1	2754.0	:	500.7	:	:	:	306.7	226.3	
71	119.5	18.9	1997.7	:	269.1	:	668.5	:	175.7	189.6	71
	:	20.5	2137.4	:	258.5	:	:	:	203.2	172.6	
73	134.6	23.4	2108.4	:	258.6	:	677.8	:	198.0	190.1	73
	:	23.7	2234.2	:	245.9	:	:	:	227.9	174.2	
74	26.3	1.5	188.1	:	29.0	:	86.5	:	26.9	16.2	74
	:	1.0	195.8	:	26.8	:	:	:	24.1	10.8	
75	2.4	0.3	:	:	3.4	:	21.4	:	8.8	0.8	75
	:	0.8	:	:	4.7	:	:	:	11.4	1.7	
80	29.2	1.8	237.1	:	33.3	:	110.1	:	36.4	18.0	80
	:	1.8	255.0	:	32.5	:	:	:	36.5	12.7	
77	19.0	0.2	11.0	:	2.3	:	18.8	:	:	2.1	77
	:	0.1	10.5	:	4.9	:	:	:	:	1.1	
1A	0.7	0.2	0.8	:	0.2	:	0.6	:	:	0.2	1A
	:	0.2	0.8	:	0.2	:	:	:	:	0.2	
2A	0.5	0.1	0.6	:	0.2	:	0.5	:	:	0.1	2A
	:	0.1	0.6	:	0.1	:	:	:	:	0.1	
3A	0.5	0.2	0.8	:	0.2	:	0.6	:	0.6	0.1	3A
	:	0.2	0.8	:	0.2	:	:	:	0.7	0.1	
5A	104.6	78.4	83.6	:	116.8	:	111.4	:	:	63.2	5A
	:	76.0	88.3	:	120.7	:	:	:	:	61.4	
6A	30.1	33.7	36.2	:	39.6	:	35.5	:	:	24.4	6A
	:	38.3	37.3	:	38.0	:	:	:	:	23.8	
7A	30.1	46.2	44.7	:	33.9	:	31.5	:	41.8	43.0	7A
	:	54.0	44.3	:	32.4	:	:	:	42.8	43.1	
8A	82.7	75.6	80.3	:	70.1	:	75.2	:	61.6	78.6	8A
	:	71.7	81.5	:	78.5	:	:	:	61.4	81.9	
9A	21.6	7.8	11.2	:	12.8	:	16.2	:	18.4	9.4	9A
	:	7.6	11.4	:	13.2	:	:	:	16.0	7.2	
ANGABEN NACH FACHLICHEN EINHEITEN											
03	4449	696	:	:	:	:	20018	:	:	7784	03
	:	619	:	:	:	:	:	:	:	7307	
19	457.8	49.9	4375.1	:	:	:	2168.7	:	453.9	418.1	19
	:	44.2	:	:	:	:	:	:	518.1	392.1	
47	259.1	23.6	:	:	:	:	1188.3	:	221.9	203.4	47
	:	16.5	:	:	:	:	:	:	247.7	184.2	
73	132.3	22.0	2623.6	:	:	:	743.8	:	:	190.1	73
	:	22.7	:	:	:	:	:	:	:	174.2	

EINHEIT: -TATBESTAENDE 01 UND 05: ANZAHL
-TATBESTAENDE 13 BIS 80: MIO ECUUNIT: -VARIABLES 01 AND 05: NUMBER
-VARIABLES 13 TO 80: MIO ECUUNITE: -VARIABLES 01 ET 05: NOMBRE
-VARIABLES 13 A 80: MIO ECU

NACE 325

HÜETTEN- UND WALZWERKSEINRICHTUNGEN,
BERGWERKS-, GIESSEREI- UND BAUMASCHINENPLANT FOR MINES, IRON AND STEEL INDUSTRY,
CIVIL ENGINEERING, BUILDING TRADE, ETC.MATERIEL POUR MINES, SIDERURGIE, GENIE
CIVIL, BATIMENT, MATERIEL DE LEVAGE, ETC.1989
1990

TAT- BE- STAND	BELGIQUE BELGIE	DANMARK	DEUTSCHL.	HELLAS	FRANCE	IRELAND	ITALIA	LUXEMBOURG	NEDERLAND	UNITED KINGDOM	VA- RIA- BLE
ANGABEN UEBER DIE UNTERNEHMEN			DATA ON ENTERPRISES			DONNEES SUR LES ENTREPRISES					
01	76	110 112	862 897	10 11	428 431	:	686	:	138 140	523 528	01
05	11445	10499 10444	157536 169242	661 541	50151 50999	:	52875	:	:	73636 74144	05
18	327.6	280.4 300.3	4735.0 5410.9	9.4 7.0	1402.6 1522.6	:	1429.8	:	250.7 270.0	1534.8 1625.9	18
13	205.5	263.9 282.6	3919.8 4478.4	7.6 5.6	986.5 1070.8	:	959.3	:	:	1362.9 1444.4	13
24	1316.9	822.5 885.8	15421.1 17621.7	21.9 20.9	6302.2 6983.3	:	6686.9	:	932.7 1068.3	7253.7 6972.7	24
19	1167.9	738.5 796.8	14350.5 16483.6	20.9 18.9	5564.0 5987.1	:	6193.8	:	863.7 997.2	6409.8 6063.9	19
68	1236.0	767.0 837.2	14876.6 17313.2	21.0 20.7	5855.8 6408.2	:	6705.4	:	913.2 1022.8	6629.7 6355.8	68
47	744.7	381.4 398.3	7693.4 8883.0	:	3268.0 3546.3	:	3903.1	:	467.4 538.7	3762.8 3566.2	47
41	681.9	352.3 371.2	6922.9 8041.1	:	2580.7 2666.0	:	3396.2	:	412.6 462.9	3537.2 3331.9	41
44	62.8	29.1 27.2	770.5 841.9	1.5 0.8	:	:	507.0	:	54.8 75.7	225.6 234.4	44
57	111.3	57.1 61.4	1685.1 1805.6	1.7 2.0	745.5 839.5	:	962.4	:	107.7 116.1	415.0 421.4	57
69	852.3	430.8 457.3	9203.7 10550.9	10.4 11.7	4038.1 4412.9	:	4784.4	:	568.6 652.2	4125.3 3987.0	69
71	291.1	326.1 368.2	5726.4 6902.9	:	1817.7 1995.3	:	1970.0	:	354.7 379.5	2602.8 2436.6	71
73	380.2	335.4 379.0	5559.3 6615.2	10.7 9.0	1734.6 1899.5	:	1916.4	:	345.4 370.8	2456.9 2322.8	73
74	106.4	50.3 25.8	383.9 448.2	1.0 0.8	166.9 222.2	:	169.7	5.0 3.0	27.3 22.4	162.6 158.2	74
75	7.6	8.4 10.2	75.7	0.1 0.2	31.2 41.7	:	52.8	1.4 1.6	7.6 6.2	22.7 30.8	75
80	114.8	63.9 41.8	475.8 616.2	1.2 1.0	208.9 272.8	:	232.8	6.4 5.0	36.9 31.9	213.5 208.2	80
77	9.4	22.0	51.5	:	32.0	:	59.9	0.2	:	36.2	77
1A	1.8	3.1 3.1	2.2 2.3	0.2 0.2	1.4 1.4	:	1.8	:	:	1.7 1.7	1A
2A	1.4	2.1 2.2	1.9 2.0	0.1 0.1	1.3 1.3	:	1.6	:	:	1.6 1.6	2A
3A	1.4	2.5 2.7	2.1 2.3	0.3 0.2	1.2 1.3	:	1.6	:	1.0 1.1	1.6 1.6	3A
5A	115.1	78.3 84.8	97.9 104.1	33.2 38.7	125.7 136.9	:	126.5	:	:	98.5 94.0	5A
6A	33.2	31.9 36.3	35.3 39.1	16.2 16.7	34.6 37.2	:	36.2	:	:	33.4 31.3	6A
7A	30.8	43.7 45.3	37.4 38.2	51.0 43.6	29.6 29.6	:	28.6	:	37.8 36.3	37.1 36.5	7A
8A	86.2	83.6 79.2	85.2 81.8	87.4 77.8	80.9 80.2	:	74.6	:	72.6 72.8	62.5 70.0	8A
9A	30.1	19.0 11.0	8.5 9.3	10.7 10.8	12.0 14.3	:	12.1	:	10.6 8.5	8.6 8.9	9A
ANGABEN NACH FACHLICHEN EINHEITEN			DATA BY KIND OF ACTIVITY UNITS			DONNEES PAR UNITES D'ACTIVITE ECONOMIQUE					
03	11545	10517 10462	:	661 541	:	:	52331	:	:	73598 74128	03
19	1191.1	730.1 801.9	14478.5	20.9 18.9	:	:	6298.0	:	863.7 997.2	6409.8 6063.9	19
47	760.3	375.8 402.8	:	:	:	:	3991.1	:	467.4 538.6	3762.8 3566.2	47
73	334.6	316.5 360.0	7241.4	10.7 9.0	:	:	1745.8	:	:	2456.9 2322.8	73

EINHEIT: -TATBESTAENDE 01 UND 05: ANZAHL
-TATBESTAENDE 13 BIS 80: MIO ECUUNIT: -VARIABLES 01 AND 05: NUMBER
-VARIABLES 13 TO 80: MIO ECUUNITE: -VARIABLES 01 ET 05: NOMBRE
-VARIABLES 13 A 80: MIO ECU

NACE 326

HERSTELLUNG VON ZAHNRAEDERN, GETRIEBEN,
WELZLAGERN UND ANTRIEBSELEMENTENMANUFACTURE OF TRANSMISSION
EQUIPMENT FOR MOTIVE POWER

FABRICATION D'ORGANES DE TRANSMISSION

1989
1990

TAT- BE- STAND	BELGIE I I	BELGIE I I	DANMARK I I	DEUTSCHL. I I	HELLAS I I	FRANCE I I	IRELAND I I	ITALIA I I	LUXEMBOURG I I	NETERLANDI I I	UNITED KINGDOM I I	VA- RIA- BLE I I
ANGABEN UEBER DIE UNTERNEHMEN	DATA ON ENTERPRISES						DONNEES SUR LES ENTREPRISES					
01	19	11	227	97	180	24	279	01				
	:	9	235	100	:	23	287					
05	3218	619	87938	20218	24393	1624	29581	05				
	:	444	93131	20920	:	1668	28728					
18	98.6	14.4	2450.4	524.5	677.0	38.4	577.3	18				
	:	11.1	2708.3	571.1	:	40.5	579.1					
13	64.6	13.5	1972.3	370.6	452.3	511.7	13					
	:	10.4	2198.4	405.5	:	510.0						
24	314.9	42.8	6439.2	1892.2	2770.3	126.5	1790.1	24				
	:	32.3	7010.9	1999.7	:	137.2	1737.9					
19	277.0	40.2	5547.8	1565.6	2240.6	101.1	1550.6	19				
	:	29.8	5956.9	1686.2	:	110.2	1499.9					
68	295.1	41.5	5842.2	1668.2	2422.5	109.7	1616.2	68				
	:	31.3	6354.5	1770.4	:	117.5	1579.2					
47	154.4	18.5	2219.7	644.2	1212.6	44.4	674.0	47				
	:	13.5	2413.2	694.4	:	48.0	663.5					
41	130.9	17.2	1966.4	553.0	948.8	42.4	611.0	41				
	:	12.4	2103.3	572.4	:	45.5	607.4					
44	23.5	1.3	253.3	:	263.8	2.0	63.0	44				
	:	1.1	310.0	:	:	2.5	56.1					
57	29.3	3.0	516.7	283.6	255.6	15.1	110.7	57				
	:	2.2	585.2	289.7	:	15.7	117.5					
69	184.0	21.3	2679.1	943.8	1424.1	58.1	769.2	69				
	:	14.7	2976.0	994.5	:	62.7	777.4					
71	107.1	21.3	3286.5	724.5	1002.5	58.9	938.4	71				
	:	17.7	3510.6	775.9	:	62.1	881.6					
73	110.4	20.2	3103.8	684.9	996.2	51.5	828.9	73				
	:	16.5	3330.2	732.0	:	54.7	785.5					
74	:	2.2	355.3	99.0	181.0	6.6	119.9	74				
	:	1.9	403.7	115.9	:	6.7	101.9					
75	:	0.6	:	10.2	20.0	0.3	28.8	75				
	:	1.0	:	24.9	:	0.5	17.1					
80	:	2.8	442.9	111.5	206.9	6.9	152.6	80				
	:	3.5	499.3	143.0	:	7.5	131.9					
77	:	0.2	39.5	10.1	14.5	:	27.9	77				
	:	0.7	50.7	17.2	:	:	7.7					
1A	0.5	0.2	1.2	0.6	0.8	:	0.7	1A				
	:	0.1	1.3	0.6	:	:	0.7					
2A	0.3	0.1	0.8	0.4	0.7	:	0.4	2A				
	:	0.1	0.8	0.4	:	:	0.4					
3A	0.4	0.2	1.2	0.5	0.8	:	0.5	3A				
	:	0.1	1.1	0.5	:	0.2	0.5					
5A	97.9	69.2	73.2	93.6	113.6	77.9	60.5	5A				
	:	72.6	75.3	95.6	:	82.2	60.5					
6A	34.3	32.6	35.3	33.9	40.8	31.7	28.0	6A				
	:	37.3	35.8	35.0	:	32.8	27.3					
7A	37.4	48.6	53.1	41.1	41.1	46.9	51.3	7A				
	:	52.9	52.4	41.3	:	46.6	49.7					
8A	89.3	71.3	78.9	76.6	68.0	74.6	69.6	8A				
	:	67.0	81.3	78.0	:	73.9	73.7					
9A	:	13.6	14.2	16.2	20.7	13.3	18.4	9A				
	:	21.0	14.9	19.5	:	13.6	16.7					
ANGABEN NACH FACHLICHEN EINHEITEN	DATA BY KIND OF ACTIVITY UNITS						DONNEES PAR UNITES D'ACTIVITE ECONOMIQUE					
03	3205	616	:	:	24460	1554	29536	03				
	:	441	:	:	:	1610	28702					
19	277.0	40.2	5876.5	:	2275.3	101.1	1550.6	19				
	:	29.8	:	:	:	110.2	1499.9					
47	154.4	18.5	:	:	1225.0	44.4	674.0	47				
	:	13.4	:	:	:	47.9	663.5					
73	98.7	19.5	3765.3	:	914.4	:	828.9	73				
	:	15.9	:	:	:	:	785.5					

EINHEIT: -TATBESTAENDE 01 UND 05: ANZAHL
-TATBESTAENDE 13 BIS 80: MIO ECUUNIT: -VARIABLES 01 AND 05: NUMBER
-VARIABLES 13 TO 80: MIO ECUUNITE: -VARIABLES 01 ET 05: NOMBRE
-VARIABLES 13 A 80: MIO ECU

NACE 327

HERSTELLUNG VON MASCHINEN FUER WEITERE
BESTIMMTE INDUSTRIEZWEIGEOTHER MACHINERY AND EQUIPMENT FOR USE IN
SPECIFIC BRANCHES OF INDUSTRYCONSTRUCTION D'AUTRES MATERIELS
SPECIFIQUES1989
1990

TAT- BE- STAND	BELGIE BELGIE	DANMARK	DEUTSCHL. I	HELLAS I	FRANCE I	IRELAND I	ITALIA I	LUXEMBOURGI I	NEDERLANDI I	UNITED KINGDOM I	VA- RIA- BLE I
ANGABEN UEBER DIE UNTERNEHMEN			DATA ON ENTERPRISES			DONNEES SUR LES ENTREPRISES					
01	16 :	16 16	370 383	:	81 80	:	354 :	:	:	250 243	01
05	1318 :	1385 1392	96185 104289	:	7654 7985	:	22647 :	:	:	26577 25017	05
18	31.8 :	37.6 40.7	2953.5 3410.5	:	205.5 249.2	:	605.3 :	:	:	587.6 562.1	18
13	20.6 :	35.1 38.0	2437.3 2810.7	:	145.3 176.0	:	406.5 :	:	:	522.2 499.1	13
24	106.4 :	119.9 123.8	9499.4 10953.6	:	906.2 1050.5	:	2704.1 :	:	:	2310.8 2071.8	24
19	86.5 :	104.7 108.4	8909.7 10332.0	:	833.5 965.3	:	2548.1 :	:	:	2075.7 1828.1	19
68	91.9 :	111.7 116.6	9340.8 10848.6	:	876.1 1026.6	:	2684.6 :	:	:	2165.4 1894.3	68
47	42.9 :	45.3 44.8	4156.6 4903.3	:	432.6 517.4	:	1417.7 :	:	:	1073.0 956.6	47
41	35.1 :	42.7 42.0	3716.0 4355.1	:	381.3 439.4	:	1180.9 :	:	:	992.3 910.6	41
44	7.8 :	2.7 2.8	440.5 548.3	:	:	:	236.9 :	:	:	80.6 46.0	44
57	10.2 :	8.3 8.6	1060.2 1109.3	:	135.0 157.4	:	418.5 :	:	:	221.9 183.7	57
69	52.6 :	53.9 52.6	5163.3 5942.5	:	576.6 683.4	:	1810.4 :	:	:	1296.8 1148.5	69
71	37.6 :	52.9 61.1	4030.7 4698.5	:	299.5 343.2	:	880.5 :	:	:	925.9 792.7	71
73	39.1 :	57.7 64.0	4050.6 4759.9	:	288.4 328.9	:	869.8 :	:	:	851.5 729.3	73
74	:	4.6 5.4	363.3 347.6	:	21.7 27.1	:	81.2 :	:	:	65.2 52.9	74
75	:	0.3 0.5	149.8 84.1	:	5.1 8.6	:	21.4 :	:	:	12.5 11.3	75
80	:	5.4 12.8	530.0 457.8	:	28.1 37.9	:	103.3 :	:	:	87.2 69.5	80
77	:	0.6 0.7	26.1 27.7	:	1.7 1.4	:	15.6 :	:	:	13.0 11.1	77
1A	0.2 :	0.4 0.4	1.4 1.4	:	0.2 0.2	:	0.8 :	:	:	0.6 0.6	1A
2A	0.1 :	0.3 0.3	1.2 1.3	:	0.2 0.2	:	0.6 :	:	:	0.5 0.5	2A
3A	0.1 :	0.4 0.5	1.5 1.6	:	0.2 0.2	:	0.7 :	:	:	0.6 0.5	3A
5A	80.8 :	86.6 89.0	98.8 105.0	:	118.4 131.6	:	119.4 :	:	:	86.9 82.8	5A
6A	29.7 :	41.7 46.0	42.1 45.6	:	37.7 41.2	:	38.4 :	:	:	32.0 29.2	6A
7A	42.6 :	51.7 54.8	43.4 43.9	:	32.9 32.0	:	32.4 :	:	:	39.3 38.5	7A
8A	81.4 :	65.2 63.7	72.9 71.7	:	71.3 75.8	:	69.6 :	:	:	69.0 77.1	8A
9A	:	9.3 19.9	13.0 9.6	:	9.7 11.5	:	11.8 :	:	:	10.2 9.5	9A
ANGABEN NACH FACHLICHEN EINHEITEN			DATA BY KIND OF ACTIVITY UNITS			DONNEES PAR UNITES D'ACTIVITE ECONOMIQUE					
03	1308 :	1445 1452	:	:	:	:	22925 :	:	:	26556 25002	03
19	86.5 :	108.7 112.9	8225.0 :	:	:	:	2586.3 :	:	:	2075.7 1828.1	19
47	42.9 :	48.7 45.8	:	:	:	:	1439.4 :	:	:	1073.0 956.6	47
73	35.7 :	54.6 61.5	4705.4 :	:	:	:	844.9 :	:	:	851.5 729.3	73

EINHEIT: -TATBESTAENDE 01 UND 05: ANZAHL
-TATBESTAENDE 13 BIS 80: MIO ECUUNIT: -VARIABLES 01 AND 05: NUMBER
-VARIABLES 13 TO 80: MIO ECUUNITE: -VARIABLES 01 ET 05: NOMBRE
-VARIABLES 13 A 80: MIO ECU

HACE 328

HERSTELLUNG VON SONSTIGEN
MASCHINENBAUERZEUGNISSEN

MANUFACTURE OF OTHER MACHINERY AND
EQUIPMENT

CONSTRUCTION D'AUTRES MACHINES
ET MATERIEL MECANIQUE

1989
1990

TAT- BE- STAND	BELGIQUE BELGIE AO	DANMARK	DEUTSCHL. I	HELLAS I	FRANCE I	IRELAND I	ITALIA I	LUXEMBOURG I	NEDERLANDI I AP	UNITED KINGDOM I	VA- RIA- BLE
ANGABEN UEBER DIE UNTERNEHMEN	DATA ON ENTERPRISES						DONNEES SUR LES ENTREPRISES				
01	127 :	128 127	1592 1653	60 62	715 718	:	772 :	:	353 382	1665 1787	01
05	15096 :	26495 26785	322127 323835	3401 3612	85337 87279	:	87181 :	:	:	197594 198305	05
18	430.8 :	655.9 714.8	9773.5 10388.5	38.9 43.7	2332.8 2516.4	:	2382.2 :	:	826.5 925.2	3943.9 4131.0	18
13	276.2 :	623.8 679.8	8076.9 8610.0	31.8 35.6	1642.3 1774.4	:	1571.3 :	:	:	3497.7 3658.9	13
24	1826.5 :	1929.3 2048.9	28877.4 31549.3	122.2 122.9	9342.0 10979.7	:	10556.7 :	:	3478.1 3771.3	14802.6 15459.3	24
19	1473.4 :	1796.2 1902.0	26738.8 29158.3	107.6 111.6	8427.5 9981.2	:	9546.1 :	:	2929.4 3183.7	13511.4 14211.1	19
68	1551.6 :	1870.3 1949.2	28130.6 30750.7	128.5 123.6	8970.0 10344.9	:	10586.1 :	:	3167.8 3464.3	14307.6 14340.8	68
47	831.7 :	831.1 817.2	13059.5 14263.5	:	4586.3 5263.2	:	5856.2 :	:	1505.9 1696.2	6712.6 6883.3	47
41	733.2 :	783.8 765.3	11731.5 12808.1	:	3466.8 3784.7	:	4914.7 :	:	1328.3 1447.6	6275.5 6438.8	41
44	98.4 :	47.3 51.9	1328.0 1455.4	10.7 7.2	:	:	941.5 :	:	177.6 248.5	437.1 444.5	44
57	183.3 :	133.0 141.9	3206.6 3439.1	16.8 15.4	1302.3 1634.3	:	1357.9 :	:	505.8 549.6	371.9 1103.9	57
69	1005.5 :	946.4 955.0	16060.2 17502.9	89.5 76.5	5969.7 6954.3	:	7121.2 :	:	2005.2 2228.1	7084.6 7998.4	69
71	488.2 :	846.4 927.5	12404.6 13627.6	:	3000.2 3390.6	:	3503.2 :	:	1201.5 1275.8	7666.6 6827.8	71
73	540.6 :	922.0 992.3	11808.6 12970.1	39.6 47.2	2890.6 3203.4	:	3453.0 :	:	1175.3 1256.3	7097.5 6217.9	73
74	57.2 :	89.1 106.7	1010.9 1194.6	2.1 2.2	228.3 263.2	:	363.3 :	3.1 0.6	90.8 110.8	509.4 497.4	74
75	10.1 :	16.1 25.6	234.6 262.0	0.5 1.8	40.0 59.2	:	61.2 :	1.3 0.1	21.2 21.7	56.1 85.0	75
80	72.4 :	108.5 136.2	1282.2 1492.1	2.7 4.9	279.7 337.9	:	431.8 :	4.4 0.7	114.3 134.7	608.6 628.1	80
77	21.6 :	17.4 17.7	102.1 131.8	0.1 0.4	33.6 35.4	:	59.8 :	0.0 0.1	:	152.5 86.3	77
1A	2.4 :	7.7 7.8	4.6 4.5	1.2 1.3	2.4 2.4	:	2.9 :	:	:	4.4 4.5	1A
2A	1.9 :	5.0 5.0	3.6 3.6	0.6 0.6	1.9 2.1	:	2.5 :	:	:	3.3 3.5	2A
3A	2.1 :	6.9 7.0	4.4 4.5	1.1 1.2	2.1 2.2	:	2.9 :	:	3.5 3.6	4.7 4.2	3A
5A	121.0 :	72.8 76.5	89.6 97.4	35.9 34.0	109.5 125.8	:	121.1 :	:	:	74.9 78.0	5A
6A	35.8 :	34.8 37.0	36.7 40.1	11.6 13.1	33.9 36.7	:	39.6 :	:	:	35.9 31.4	6A
7A	34.8 :	49.3 50.9	42.0 42.2	30.8 38.2	32.2 31.0	:	32.6 :	:	37.1 36.3	49.6 43.4	7A
8A	79.7 :	71.1 72.0	82.8 80.1	98.3 92.5	80.7 78.6	:	69.0 :	:	70.3 73.6	55.6 66.4	8A
9A	13.3 :	11.7 13.7	10.8 11.5	6.7 10.4	9.6 10.5	:	12.5 :	:	9.7 10.7	8.5 10.1	9A
ANGABEN NACH FACHLICHEN EINHEITEN	DATA BY KIND OF ACTIVITY UNITS						DONNEES PAR UNITES D'ACTIVITE ECONOMIQUE				
03	15125 :	26791 27084	:	3374 3583	:	:	86339 :	:	:	197415 198199	03
19	1484.3 :	1822.9 1931.1	24993.5 :	107.6 111.6	:	:	9510.7 :	:	2929.4 3183.7	13511.4 14211.1	19
47	837.0 :	842.2 829.5	:	:	:	:	5904.0 :	:	1505.6 1695.7	6712.6 6883.3	47
73	481.8 :	892.1 966.9	14162.2 :	39.6 47.2	:	:	3073.1 :	:	:	7097.5 6217.9	73

EINHEIT: -TATBESTAENDE 01 UND 05: ANZAHL
-TATBESTAENDE 13 BIS 80: MIO ECU

UNIT: -VARIABLES 01 AND 05: NUMBER
-VARIABLES 13 TO 80: MIO ECU

UNITE: -VARIABLES 01 ET 05: NOMBRE
-VARIABLES 13 A 80: MIO ECU

1989
1990

TAT- BE- STAND	BELGIQUE BELGIE	DANMARK	DEUTSCHL.	HELLAS	FRANCE	IRELAND	ITALIA	LUXEMBOURGI	NEDERLANDI AP	UNITED KINGDOM	VA- RIA- BLE
ANGABEN UEBER DIE UNTERNEHMEN	DATA ON ENTERPRISES						DONNEES SUR LES ENTREPRISES				
01	405	442	5220	113	2253	85	3973	:	882	3861	01
	:	443	5392	111	2270	:	:	:	917	4032	
05	49951	52925	1046551	5016	241564	6515	332861	:	74102	433956	05
	:	53800	1092228	4892	247133	:	:	:	78643	431394	
18	1387.2	1343.9	30963.2	56.8	6537.4	116.2	9157.5	:	1888.0	8973.9	18
	:	1471.1	34262.4	57.7	7113.1	:	:	:	2068.4	9278.9	
13	892.0	1269.2	25597.0	46.3	4606.6	99.0	6092.4	:	1438.0	7959.6	13
	:	1389.3	28404.0	46.9	5015.8	:	:	:	1735.2	8224.5	
24	5260.3	3950.6	92320.3	180.2	26909.8	563.9	39578.9	:	7258.0	34707.2	24
	:	4249.4	102952.6	174.4	30229.2	:	:	:	7968.5	35188.0	
19	4516.0	3664.3	85414.8	162.1	23970.3	530.9	36323.5	:	6389.7	31250.0	19
	:	3921.5	95215.3	158.3	26786.2	:	:	:	7039.8	31744.1	
68	4755.1	3812.4	89632.8	185.3	25346.7	544.5	39491.0	:	6803.4	32785.6	68
	:	4076.7	100118.1	174.3	28110.9	:	:	:	7469.2	32585.6	
47	2608.3	1790.6	41120.3	:	12890.0	271.3	21616.9	:	3290.9	15908.6	47
	:	1814.8	45904.6	:	14251.6	:	:	:	3659.8	15966.5	
41	2327.3	1676.4	36807.2	:	10125.0	263.4	18231.5	:	2856.2	14655.3	41
	:	1694.3	40823.1	:	10707.7	:	:	:	3029.1	14603.7	
44	281.0	114.3	4313.1	13.8	:	7.9	3385.4	:	434.7	1253.3	44
	:	120.5	5081.5	9.9	:	:	:	:	630.7	1362.8	
57	486.4	273.4	10088.5	22.4	3625.8	42.6	5511.9	:	968.3	1799.7	57
	:	294.4	10951.6	21.3	4176.6	:	:	:	1063.6	2522.5	
69	3073.4	2029.5	50488.8	123.8	16720.5	308.8	26723.5	:	4220.4	17589.2	69
	:	2099.5	56197.2	109.2	18577.2	:	:	:	4678.8	18502.1	
71	1480.2	1665.9	39425.8	:	8626.2	222.6	12963.8	:	2605.5	16110.2	71
	:	1869.0	44370.6	:	9533.7	:	:	:	2814.6	14976.7	
73	1668.8	1779.1	38282.6	62.2	8260.1	234.1	12732.2	:	2598.7	14910.5	73
	:	1973.1	42979.8	65.2	9049.7	:	:	:	2813.4	13805.6	
74	239.6	182.5	3279.6	4.2	711.6	20.4	1397.3	9.0	213.4	1129.7	74
	:	178.5	3732.8	3.5	851.3	:	:	4.7	226.5	1062.1	
75	32.0	41.1	837.7	0.6	127.3	4.5	285.9	2.8	55.5	160.8	75
	:	54.9	931.9	2.4	193.3	:	:	1.8	59.6	200.1	
80	281.1	234.9	4258.2	4.9	877.1	26.9	1725.8	11.9	275.7	1395.9	80
	:	253.8	4811.3	7.2	1089.1	:	:	7.0	296.9	1390.3	
77	59.1	50.8	342.2	0.2	107.2	1.9	248.6	0.7	:	292.8	77
	:	75.9	405.9	0.5	177.6	:	:	0.1	:	191.9	
1A	7.9	15.5	14.9	1.7	6.7	3.9	11.2	:	:	9.8	1A
	:	15.7	15.0	1.7	6.9	:	:	:	:	9.9	
2A	5.5	10.3	11.5	1.0	5.4	2.3	9.3	:	:	7.8	2A
	:	10.3	11.8	0.9	5.7	:	:	:	:	8.0	
3A	6.4	13.3	14.3	1.7	5.9	2.6	10.8	:	7.7	9.8	3A
	:	14.0	14.8	1.7	6.2	:	:	:	8.1	9.4	
5A	105.3	74.6	88.2	35.9	111.4	86.6	118.9	:	97.9	80.0	5A
	:	79.0	94.3	35.6	122.3	:	:	:	101.3	81.6	
6A	33.4	33.6	36.6	12.4	34.2	35.9	38.3	:	35.1	34.4	6A
	:	36.7	39.4	13.3	36.6	:	:	:	35.8	32.0	
7A	35.1	46.7	42.7	33.6	32.6	43.0	32.2	:	38.2	45.5	7A
	:	48.4	42.9	37.4	32.2	:	:	:	37.7	42.4	
8A	83.1	75.5	80.9	91.3	79.1	49.6	71.9	:	72.7	60.2	8A
	:	74.6	79.7	88.5	78.6	:	:	:	73.5	67.2	
9A	16.8	13.2	11.1	7.8	10.6	11.5	13.5	:	10.6	9.3	9A
	:	12.8	11.1	11.1	12.0	:	:	:	10.5	10.0	
ANGABEN NACH FACHLICHEN EINHEITEN	DATA BY KIND OF ACTIVITY UNITS						DONNEES PAR UNITES D'ACTIVITE ECONOMIQUE				
03	49626	53572	:	4965	:	6513	331799	:	72512	433599	03
	:	54467	:	4843	:	:	:	:	76771	431179	
19	4513.3	3716.3	83717.5	162.1	:	530.9	36491.0	:	6389.7	31250.0	19
	:	3987.7	:	158.3	:	:	:	:	7039.8	31744.1	
47	2607.5	1814.7	:	:	:	271.3	21815.0	:	3290.3	15908.6	47
	:	1848.4	:	:	:	:	:	:	3658.9	15966.5	
73	1500.3	1724.2	47667.3	62.2	:	234.1	11852.1	:	:	14910.5	73
	:	1914.3	:	65.2	:	:	:	:	:	13805.6	

EINHEIT: -TATBESTAENDE 01 UND 05: ANZAHL
-TATBESTAENDE 13 BIS 80: MIO ECU

UNIT: -VARIABLES 01 AND 05: NUMBER
-VARIABLES 13 TO 80: MIO ECU

UNITE: -VARIABLES 01 ET 05: NOMBRE
-VARIABLES 13 A 80: MIO ECU

NACE 33

HERSTELLUNG VON BUERO- UND DATENVERARBEITUNGSGERÄTEN UND -EINRICHTUNGEN

MANUFACTURE OF OFFICE MACHINERY AND DATA PROCESSING MACHINERY

MACHINES DE BUREAU, MACHINES ET INSTALLATIONS POUR LE TRAITEMENT DE L'INFORMATION

1989
1990

TAT- BE- STAND	BELGIQUE BELGIE AQ	DANMARK	DEUTSCHL.	HELLAS	FRANCE	IRELAND	ITALIA	LUXEMBOURG	NEDERLANDI	UNITED KINGDOM	VA- RIA- BLE

ANGABEN UEBER DIE UNTERNEHMEN			DATA ON ENTERPRISES				DONNEES SUR LES ENTREPRISES				
01	10	12	137	:	115	33	69	:	:	215	01
	:	14	144	:	125	:	:	:	:	217	
05	1290	1879	92308	:	56185	7182	45708	:	:	51808	05
	:	1800	91251	:	56897	:	:	:	:	51470	
18	32.4	64.0	3828.8	:	2588.0	177.8	1898.0	:	:	1367.7	18
	:	66.1	4120.2	:	2833.4	:	:	:	:	1373.6	
13	22.7	62.9	3095.7	:	1809.4	144.6	1247.7	:	:	1170.0	13
	:	64.9	3278.9	:	1970.5	:	:	:	:	1190.5	
24	139.2	173.4	13113.2	:	10773.1	3391.5	9455.7	:	:	11211.7	24
	:	178.6	14414.0	:	11335.7	:	:	:	:	11048.2	
19	134.3	172.9	10254.5	:	8496.0	3330.0	4674.4	:	:	9620.7	19
	:	177.8	11634.9	:	8797.7	:	:	:	:	9637.9	
68	135.8	173.7	11372.9	:	9456.1	3363.5	8362.7	:	:	10102.8	68
	:	179.6	12853.8	:	10258.7	:	:	:	:	10326.4	
47	65.7	63.2	4683.5	:	3583.4	1609.8	3414.3	:	:	5806.7	47
	:	66.8	5621.6	:	3920.5	:	:	:	:	6107.3	
41	64.0	58.4	4291.6	:	3267.0	1591.9	3021.8	:	:	5543.9	41
	:	61.9	5117.4	:	3498.2	:	:	:	:	5808.6	
44	1.7	4.7	392.0	:	:	17.9	392.6	:	:	262.9	44
	:	5.0	504.2	:	:	:	:	:	:	298.7	
57	20.4	12.1	1974.2	:	1194.7	510.9	1076.6	:	:	690.3	57
	:	12.4	2017.7	:	1342.7	:	:	:	:	765.7	
69	80.0	75.9	6704.2	:	4811.6	2094.8	4659.2	:	:	6421.3	69
	:	80.4	7672.6	:	5272.8	:	:	:	:	6813.0	
71	55.7	101.3	4818.6	:	4644.5	1240.6	4158.1	:	:	3718.6	71
	:	112.3	5394.3	:	4985.9	:	:	:	:	3431.4	
73	55.7	97.6	4535.7	:	4509.7	1266.4	3695.3	:	:	3649.9	73
	:	99.0	5062.9	:	4838.1	:	:	:	:	3481.1	
74	49.1	6.9	878.2	:	374.5	60.0	217.3	:	:	268.7	74
	:	6.4	1023.6	:	514.6	:	:	:	:	229.1	
75	2.8	3.8	:	:	94.1	7.9	22.0	:	:	143.9	75
	:	0.5	143.6	:	88.9	:	:	:	:	94.4	
80	55.8	11.0	1048.7	:	490.4	69.7	239.4	:	:	432.9	80
	:	7.9	1176.1	:	614.7	:	:	:	:	341.6	
77	8.4	1.8	56.6	:	67.8	14.0	75.4	:	:	38.6	77
	:	0.9	70.6	:	151.1	:	:	:	:	21.4	
1A	0.2	0.5	1.3	:	1.6	4.3	1.5	:	:	1.2	1A
	:	0.5	1.3	:	1.6	:	:	:	:	1.2	
2A	0.1	0.5	1.6	:	2.2	13.6	2.2	:	:	2.5	2A
	:	0.4	1.7	:	2.1	:	:	:	:	2.5	
3A	0.2	0.7	1.7	:	3.2	14.3	3.1	:	:	2.4	3A
	:	0.7	1.7	:	3.3	:	:	:	:	2.4	
5A	107.9	92.3	142.1	:	191.7	472.2	206.9	:	:	216.4	5A
	:	99.2	158.0	:	199.2	:	:	:	:	214.7	
6A	43.2	52.0	49.1	:	80.3	176.3	80.8	:	:	70.5	6A
	:	55.0	55.5	:	85.0	:	:	:	:	67.6	
7A	41.0	56.2	39.9	:	47.7	37.6	44.2	:	:	36.1	7A
	:	55.1	39.4	:	47.2	:	:	:	:	33.7	
8A	58.1	65.6	84.4	:	57.4	14.0	51.4	:	:	37.5	8A
	:	66.7	81.4	:	58.6	:	:	:	:	39.5	
9A	100.1	11.2	23.1	:	10.8	5.5	6.4	:	:	11.8	9A
	:	7.9	23.2	:	12.7	:	:	:	:	9.8	

ANGABEN NACH FACHLICHEN EINHEITEN			DATA BY KIND OF ACTIVITY UNITS				DONNEES PAR UNITES D'ACTIVITE ECONOMIQUE				
03	1287	1879	:	:	:	7182	30712	:	:	51805	03
	:	1800	:	:	:	:	:	:	:	51464	
19	134.3	172.9	12275.1	:	:	3330.0	4894.3	:	:	9620.7	19
	:	177.8	:	:	:	:	:	:	:	9637.9	
47	65.7	63.2	:	:	:	1609.8	3531.5	:	:	5806.7	47
	:	66.8	:	:	:	:	:	:	:	6107.3	
73	57.3	97.2	7381.7	:	:	1266.4	679.7	:	:	3649.9	73
	:	98.3	:	:	:	:	:	:	:	3481.1	

EINHEIT: -TATBESTAENDE 01 UND 05: ANZAHL
-TATBESTAENDE 13 BIS 80: MIO ECUUNIT: -VARIABLES 01 AND 05: NUMBER
-VARIABLES 13 TO 80: MIO ECUUNITE: -VARIABLES 01 ET 05: NOMBRE
-VARIABLES 13 A 80: MIO ECU

NACE 341

HERSTELLUNG VON ISOLIERTEN ELEKTROKABELN,
-LEITUNGEN UND -DRAEHTEN

MANUFACTURE OF INSULATED WIRES AND CABLES

FABRICATION DE FILS ET CABLES ELECTRIQUES

1989
1990

TAT- STAND	BELGIQUE BELGIE AR	DANMARK	DEUTSCHL. I	HELLAS I	FRANCE I	IRELAND I	ITALIA I	LUXEMBOURGI I	NEDERLANDI AS I	UNITED KINGDOM I	VA- RIA- BLE I
ANGABEN UEBER DIE UNTERNEHMEN DATA ON ENTERPRISES DONNEES SUR LES ENTREPRISES											
01	9	:	:	15 16	65 71	16	87	:	333 338	94 105	01
05	2648	:	:	1749 1775	21493 22184	3984	14833	:	113860 112215	32282 29776	05
18	81.5	:	:	22.8 24.1	539.1 585.9	62.4	421.6	:	3094.8 3084.2	590.3 560.7	18
13	49.5	:	:	18.6 19.5	381.5 413.1	53.3	287.8	:	2411.1 2670.8	528.2 502.2	13
24	490.0	:	:	296.3 272.8	3146.4 3402.3	288.2	2807.3	:	12792.3 13859.3	2620.2 2583.5	24
19	413.9	:	:	286.0 254.7	3024.5 3263.7	273.9	2685.4	:	11843.0 12735.2	2535.3 2484.5	19
68	422.9	:	:	299.0 270.9	3104.7 3272.4	274.2	2810.2	:	12063.7 12996.4	2585.6 2524.4	68
47	275.5	:	:	:	1852.7 1797.8	168.4	1877.7	:	4977.8 6309.1	1490.9 1489.7	47
41	262.5	:	:	:	1609.3 1509.4	166.9	1733.4	:	4556.0 5723.2	1407.5 1403.7	41
44	13.0	:	:	2.9 2.6	:	1.6	144.3	:	421.8 586.0	83.4 85.9	44
57	32.3	:	:	23.2 28.1	399.1 490.4	25.2	184.0	:	3101.7 2477.8	134.3 147.2	57
69	306.8	:	:	262.3 228.9	2270.0 2277.6	193.2	2036.5	:	8052.5 8838.9	1621.8 1639.8	69
71	117.9	:	:	:	834.7 994.8	75.5	859.4	:	4275.5 4400.9	1046.3 955.1	71
73	114.8	:	:	38.4 42.5	789.7 943.7	80.7	774.6	:	4065.9 4178.7	942.4 863.7	73
74	70.9	:	1738.6	18.6 10.5	106.5 133.9	8.1	156.9	:	528.4 565.3	119.4 115.4	74
75	8.1	:	245.4	0.8 0.5	28.1 13.1	2.2	15.1	:	106.3 131.3	14.4 8.5	75
80	94.7	:	1808.6 2082.0	19.4 11.3	147.1 172.0	11.8	172.8	:	638.5 703.4	137.2 130.7	80
77	13.5	:	158.0	0.1 0.8	7.0 20.0	0.7	7.4	:	:	8.9 6.0	77
1A	0.4	:	:	0.6 0.6	0.6 0.6	2.4	0.5	:	:	0.7 0.7	1A
2A	0.5	:	:	1.6 1.4	0.6 0.6	1.2	0.7	:	:	0.6 0.6	2A
3A	0.4	:	:	1.0 1.1	0.6 0.6	0.9	0.7	:	12.1 12.0	0.6 0.6	3A
5A	185.0	:	:	169.4 153.7	146.4 153.4	72.3	189.3	:	112.4 123.5	81.2 86.8	5A
6A	43.3	:	:	21.9 24.0	36.7 42.5	20.3	52.2	:	35.7 37.2	29.2 29.0	6A
7A	27.1	:	:	12.8 15.7	25.4 28.8	29.4	27.6	:	33.7 32.2	36.4 34.2	7A
8A	71.1	:	:	59.4 56.6	68.3 62.1	77.3	54.4	:	76.1 73.8	62.6 64.9	8A
9A	82.4	:	:	50.6 26.4	18.6 18.2	14.6	22.3	:	15.7 16.8	14.5 15.1	9A
ANGABEN NACH FACHLICHEN EINHEITEN DATA BY KIND OF ACTIVITY UNITS DONNEES PAR UNITES D'ACTIVITE ECONOMIQUE											
03	2407	:	:	1749 1775	:	3984	14833	:	112005 110096	32281 29776	03
19	380.5	:	31255.1	286.0 254.7	:	273.9	2685.4	:	11843.0 12735.2	2535.3 2484.5	19
47	251.1	:	:	:	:	168.4	1877.7	:	4977.0 6308.3	1490.9 1489.7	47
73	97.8	:	16274.0	38.4 42.5	:	80.7	724.9	:	:	942.4 863.7	73

EINHEIT: -TATBESTAENDE 01 UND 05: ANZAHL
-TATBESTAENDE 13 BIS 80: MIO ECUUNIT: -VARIABLES 01 AND 05: NUMBER
-VARIABLES 13 TO 80: MIO ECUUNITE: -VARIABLES 01 ET 05: NOMBRE
-VARIABLES 13 A 80: MIO ECU

NACE 342

ELEKTROMOTOREN, GENERATOREN, SCHALT-
UND INSTALLATIONSGERAETE

MANUFACTURE OF ELECTRICAL MACHINERY

FABRICATION DE MATERIEL ELECTRIQUE
D'EQUIPEMENT1989
1990

TAT- BE- STAND	BELGIQUE BELGIE	DANMARK	DEUTSCHL. AT	HELLAS	FRANCE	IRELAND AU	ITALIA	LUXEMBOURGI	NEDERLANDI	UNITED KINGDOM	VA- RIA- BLE
ANGABEN UEBER DIE UNTERNEHMEN	DATA ON ENTERPRISES						DONNEES SUR LES ENTREPRISES				
01	44	:	1166 1206	38 39	696 723	31	446	:	:	458 467	01
05	7365	:	407614 408086	2891 2970	131054 133342	2650	47523	:	:	92110 89384	05
18	204.4	:	11274.6 12040.5	31.7 36.4	3539.2 3829.7	38.5	1198.3	:	:	1659.0 1661.6	18
13	130.6	:	9232.7 9858.9	25.9 29.9	2500.8 2695.5	33.3	787.4	:	:	1475.4 1484.0	13
24	666.6	:	34613.3 37068.2	127.8 139.1	12118.7 13269.8	139.2	4597.6	:	:	5196.5 5469.9	24
19	550.7	:	30318.5 32258.5	109.5 116.0	11515.4 12496.3	134.0	4345.6	:	:	4754.9 4905.3	19
68	578.9	:	32400.7 34013.4	126.4 131.2	11738.1 12906.7	138.3	4682.8	:	:	4965.0 5090.9	68
47	256.1	:	14637.4 15161.2	:	5263.4 5721.6	66.3	2521.4	:	:	2310.2 2377.2	47
41	237.3	:	13450.7 14004.9	:	3694.7 4161.9	64.8	2054.6	:	:	2210.9 2268.4	41
44	18.9	:	1186.7 1156.3	0.7 0.6	:	1.5	466.8	:	:	99.3 108.8	44
57	55.2	:	3331.1 3793.0	16.6 19.5	1542.5 1984.2	15.8	496.3	:	:	368.5 364.7	57
69	308.3	:	17776.4 18837.4	85.2 87.3	6874.2 7757.7	80.6	2976.1	:	:	2650.4 2725.7	69
71	265.3	:	15282.7 15874.1	:	4863.9 5149.0	55.1	1812.2	:	:	2488.8 2530.6	71
73	269.5	:	14312.8 14805.2	41.8 44.0	4633.4 4893.5	57.6	1699.5	:	:	2271.2 2324.2	73
74	:	:	:	5.3 4.5	348.3 428.6	6.5	172.8	:	:	187.1 173.1	74
75	:	:	:	1.9 1.2	50.3 67.5	1.0	41.5	:	:	12.2 8.8	75
80	:	:	:	7.2 7.1	414.8 527.4	7.6	216.7	:	:	219.5 198.2	80
77	:	:	:	0.1 0.3	53.1 52.0	0.6	9.3	:	:	28.7 24.2	77
1A	1.2	:	5.8 5.6	1.0 1.1	3.6 3.7	1.6	1.6	:	:	2.1 2.0	1A
2A	0.7	:	4.3 4.3	0.7 0.7	2.4 2.5	0.6	1.1	:	:	1.2 1.2	2A
3A	1.0	:	5.4 5.1	1.1 1.2	3.3 3.3	0.6	1.4	:	:	1.5 1.6	3A
5A	90.5	:	84.9 90.8	44.2 46.8	92.5 99.5	52.5	96.7	:	:	56.4 61.2	5A
6A	36.6	:	35.1 36.3	14.4 14.8	35.4 36.7	21.7	35.8	:	:	24.7 26.0	6A
7A	46.5	:	44.2 43.5	33.0 33.5	39.5 37.9	41.6	36.3	:	:	45.7 45.7	7A
8A	75.8	:	78.8 81.3	75.9 82.9	76.4 78.3	66.9	70.5	:	:	73.0 71.5	8A
9A	:	:	:	17.1 16.0	8.9 10.7	13.1	12.7	:	:	9.6 8.5	9A
ANGABEN NACH FACHLICHEN EINHEITEN	DATA BY KIND OF ACTIVITY UNITS						DONNEES PAR UNITES D'ACTIVITE ECONOMIQUE				
03	7126	:	:	2874 2952	:	2650	49401	:	:	92084 89363	03
19	547.2	:	:	109.5 116.0	:	134.0	4433.1	:	:	4754.9 4905.3	19
47	267.9	:	:	:	:	66.3	2548.1	:	:	2310.2 2377.2	47
73	239.1	:	:	41.8 44.0	:	57.6	1675.3	:	:	2271.2 2324.2	73

EINHEIT: -TATBESTAENDE 01 UND 05: ANZAHL
-TATBESTAENDE 13 BIS 80: MIO ECUUNIT: -VARIABLES 01 AND 05: NUMBER
-VARIABLES 13 TO 80: MIO ECUUNITE: -VARIABLES 01 ET 05: NOMBRE
-VARIABLES 13 A 80: MIO ECU

NACE 343

HERSTELLUNG VON GEWERBLICHEN ELEKTRO-
GERÄTEN, BATTERIEN UND AKKUMULATORENMANUFACTURE OF ELECTRICAL APPARATUS,
BATTERIES AND ACCUMULATORSFABRICATION DE MATERIEL ELECTRIQUE
D'UTILISATION, PILES ET ACCUMULATEURS1989
1990

TAT- BE- STAND	BELGIE BELGIE	DANMARK	DEUTSCHL. I	HELLAS I	FRANCE I	IRELAND I	ITALIA I	LUXEMBOURGI I	NEDERLANDI I	UNITED KINGDOM I	VA- RIA- BLE
ANGABEN UEBER DIE UNTERNEHMEN											
01	21	:	:	9	16	13	367	:	:	264	01
	:	:	:	8	16	:	:	:	:	288	
05	5673	:	:	615	10316	891	47856	:	:	51433	05
	:	:	:	647	10224	:	:	:	:	51723	
18	152.1	:	:	8.2	251.3	13.8	1308.6	:	:	1020.1	18
	:	:	:	8.9	278.9	:	:	:	:	1045.4	
13	99.9	:	:	6.7	179.3	11.8	897.4	:	:	890.6	13
	:	:	:	7.4	198.0	:	:	:	:	920.4	
24	678.9	:	:	33.0	876.8	71.2	4979.8	:	:	3582.5	24
	:	:	:	34.5	1004.9	:	:	:	:	3564.1	
19	589.2	:	:	28.1	827.9	70.4	4671.3	:	:	3243.9	19
	:	:	:	29.4	949.3	:	:	:	:	3268.4	
68	610.3	:	:	31.0	844.9	73.7	4920.0	:	:	3375.0	68
	:	:	:	32.2	971.8	:	:	:	:	3363.4	
47	345.7	:	:	:	372.9	29.6	2539.9	:	:	1543.9	47
	:	:	:	:	399.8	:	:	:	:	1591.8	
41	331.8	:	:	:	347.3	29.1	2187.2	:	:	1391.6	41
	:	:	:	:	368.0	:	:	:	:	1439.3	
44	13.9	:	:	0.0	:	0.5	352.7	:	:	152.2	44
	:	:	:	0.0	:	:	:	:	:	152.4	
57	50.7	:	:	5.5	123.4	7.3	605.5	:	:	319.4	57
	:	:	:	6.1	175.0	:	:	:	:	302.9	
69	393.6	:	:	22.9	500.2	38.9	3107.6	:	:	1854.7	69
	:	:	:	23.0	581.1	:	:	:	:	1899.7	
71	194.4	:	:	:	344.8	31.8	1854.0	:	:	1635.6	71
	:	:	:	:	390.7	:	:	:	:	1574.7	
73	215.4	:	:	8.5	325.7	34.9	1811.9	:	:	1491.3	73
	:	:	:	9.4	369.2	:	:	:	:	1433.7	
74	:	:	:	0.9	37.6	2.6	264.1	:	:	172.2	74
	:	:	:	0.7	47.7	:	:	:	:	147.0	
75	:	:	:	0.2	5.2	2.6	42.4	:	:	19.7	75
	:	:	:	0.1	7.5	:	:	:	:	14.0	
80	:	:	:	1.1	43.5	5.2	313.9	:	:	218.6	80
	:	:	:	0.8	56.4	:	:	:	:	167.2	
77	:	:	:	0.0	4.9	1.0	44.5	:	:	24.5	77
	:	:	:	0.0	7.4	:	:	:	:	15.7	
1A	0.9	:	:	0.2	0.3	0.5	1.6	:	:	1.2	1A
	:	:	:	0.2	0.3	:	:	:	:	1.2	
2A	0.7	:	:	0.2	0.2	0.3	1.2	:	:	0.8	2A
	:	:	:	0.2	0.2	:	:	:	:	0.8	
3A	0.8	:	:	0.2	0.2	0.4	1.5	:	:	1.0	3A
	:	:	:	0.2	0.3	:	:	:	:	1.0	
5A	119.7	:	:	53.7	85.0	79.9	104.1	:	:	69.7	5A
	:	:	:	53.3	98.3	:	:	:	:	68.9	
6A	38.0	:	:	13.8	31.6	39.2	37.9	:	:	29.0	6A
	:	:	:	14.5	36.1	:	:	:	:	27.7	
7A	35.3	:	:	27.4	38.5	47.3	36.8	:	:	44.2	7A
	:	:	:	29.2	38.0	:	:	:	:	42.6	
8A	70.6	:	:	96.2	77.2	39.5	72.2	:	:	68.4	8A
	:	:	:	94.9	75.6	:	:	:	:	72.9	
9A	:	:	:	12.4	13.3	14.9	17.3	:	:	14.6	9A
	:	:	:	8.2	15.2	:	:	:	:	11.6	
ANGABEN NACH FACHLICHEN EINHEITEN											
03	5673	:	:	613	:	891	52609	:	:	51406	03
	:	:	:	646	:	:	:	:	:	51713	
19	589.2	:	:	28.1	:	70.4	5056.7	:	:	3243.9	19
	:	:	:	29.4	:	:	:	:	:	3268.4	
47	345.7	:	:	:	:	29.6	2807.2	:	:	1543.9	47
	:	:	:	:	:	:	:	:	:	1591.8	
73	201.1	:	:	8.5	:	34.9	1881.7	:	:	1491.3	73
	:	:	:	9.4	:	:	:	:	:	1433.7	
ANGABEN NACH FACHLICHEN EINHEITEN											
03	5673	:	:	613	:	891	52609	:	:	51406	03
	:	:	:	646	:	:	:	:	:	51713	
19	589.2	:	:	28.1	:	70.4	5056.7	:	:	3243.9	19
	:	:	:	29.4	:	:	:	:	:	3268.4	
47	345.7	:	:	:	:	29.6	2807.2	:	:	1543.9	47
	:	:	:	:	:	:	:	:	:	1591.8	
73	201.1	:	:	8.5	:	34.9	1881.7	:	:	1491.3	73
	:	:	:	9.4	:	:	:	:	:	1433.7	

EINHEIT: -TATBESTAENDE 01 UND 05: ANZAHL
-TATBESTAENDE 13 BIS 80: MIO ECUUNIT: -VARIABLES 01 AND 05: NUMBER
-VARIABLES 13 TO 80: MIO ECUUNITE: -VARIABLES 01 ET 05: NOMBRE
-VARIABLES 13 A 80: MIO ECU

NACE 344

HERSTELLUNG VON FERNMELDEGERAETEN,
ZAEHLERN USW.MANUFACTURE OF TELECOMM. AND
RECORDING EQUIPMENTFABRICATION DE MATERIEL DE TELE-
COMMUNICATION, DE COMPTEURS ETC.1989
1990

TAT- BE- STAND	BELGIQUE BELGIE AV	DANMARK	DEUTSCHL.	HELLAS	FRANCE	IRELAND	ITALIA	LUXEMBOURG	NEDERLANDI	UNITED KINGDOM	VA- RIA- BLE
ANGABEN UEBER DIE UNTERNEHMEN DATA ON ENTERPRISES DONNEES SUR LES ENTREPRISES											
01	54	:	941 1004	13 13	572 558	54	194	:	:	847 894	01
05	28383	:	465261 471774	1737 2081	91225 93316	5786	53579	:	:	202038 190055	05
18	890.9	:	15226.6 16067.3	21.6 26.5	2806.2 3077.1	108.9	1613.4	:	:	4176.3 4067.8	18
13	547.3	:	12230.6 13134.8	17.9 22.0	1986.3 2157.7	91.9	1118.3	:	:	3690.7 3615.2	13
24	2796.4	:	39047.0 41042.9	129.6 141.0	9200.5 10038.8	763.4	6156.2	:	:	14086.5 13653.4	24
19	2621.2	:	33659.9 35322.2	118.1 123.3	8451.5 9494.1	738.0	5461.6	:	:	12762.6 12480.4	19
68	2734.5	:	35158.2 37850.8	130.2 141.1	8894.5 9698.9	743.8	6174.2	:	:	13251.8 12785.8	68
47	1463.7	:	11806.1 12752.1	:	3546.1 3869.7	327.0	2870.1	:	:	6018.5 5946.0	47
41	1352.4	:	10697.2 11517.3	:	2748.8 2952.2	317.4	2381.4	:	:	5531.4 5498.2	41
44	111.3	:	1108.9 1234.8	0.9 0.1	:	9.6	488.6	:	:	487.1 447.8	44
57	224.3	:	4442.0 5077.6	18.4 28.6	1527.9 1720.3	48.1	693.4	:	:	1103.8 1049.8	57
69	1664.9	:	16069.7 17679.6	95.5 103.9	5143.6 5606.9	364.3	3485.9	:	:	7123.5 7001.0	69
71	1027.0	:	20308.4 21382.3	:	3750.8 4092.0	369.5	3050.1	:	:	6587.0 6197.0	71
73	1066.6	:	18743.3 19899.8	35.2 37.3	3577.7 3889.0	378.9	2708.2	:	:	6041.6 5701.2	73
74	99.5	:	1797.3 1911.5	9.0 11.5	294.5 349.3	17.9	261.2	:	:	550.4 469.0	74
75	15.8	:	292.1 352.6	2.7 9.8	46.9 43.4	3.0	44.5	:	:	56.3 61.3	75
80	122.4	:	2135.7 2311.9	12.1 22.6	350.4 405.1	20.9	306.7	:	:	653.8 553.3	80
77	26.0	:	99.6	:	53.6	1.0	39.5	:	:	98.5	77
1A	4.5	:	6.6 6.5	0.6 0.7	2.5 2.6	3.5	1.8	:	:	4.5 4.4	1A
2A	2.9	:	4.9 4.7	0.7 0.7	1.8 1.9	3.1	1.4	:	:	3.2 3.1	2A
3A	4.1	:	7.0 6.9	0.9 1.0	2.6 2.7	4.3	2.3	:	:	4.0 3.9	3A
5A	98.5	:	83.9 87.0	74.6 67.7	100.9 107.6	131.9	114.9	:	:	69.7 71.8	5A
6A	37.6	:	40.3 42.2	20.3 17.9	39.2 41.7	65.5	50.5	:	:	29.9 30.0	6A
7A	39.0	:	53.3 52.6	27.1 26.4	40.2 40.1	50.9	43.9	:	:	45.6 44.6	7A
8A	83.5	:	81.2 80.7	61.4 71.0	78.4 79.1	28.7	59.6	:	:	69.1 71.3	8A
9A	11.4	:	11.3 11.6	34.3 60.6	9.7 10.4	5.5	11.3	:	:	10.8 9.7	9A
ANGABEN NACH FACHLICHEN EINHEITEN DATA BY KIND OF ACTIVITY UNITS DONNEES PAR UNITES D'ACTIVITE ECONOMIQUE											
03	27597	:	:	1737 2081	:	5784	53168	:	:	201960 190030	03
19	2564.8	:	26813.2	118.1 123.3	:	738.0	5381.2	:	:	12762.6 12480.4	19
47	1430.3	:	:	:	:	327.0	2809.7	:	:	6018.5 5946.0	47
73	971.1	:	17112.6	35.2 37.3	:	378.9	2299.5	:	:	6041.6 5701.2	73

EINHEIT: -TATBESTAENDE 01 UND 05: ANZAHL
-TATBESTAENDE 13 BIS 80: MIO ECUUNIT: -VARIABLES 01 AND 05: NUMBER
-VARIABLES 13 TO 80: MIO ECUUNITE: -VARIABLES 01 ET 05: NOMBRE
-VARIABLES 13 A 80: MIO ECU

NACE 345

HERSTELLUNG VON RUMDFUNK-, FERNSEH- UND
ELEKTRONISCHEN GERÄTENMANUFACTURE OF RADIO AND TELEVISION
RECEIVING SETS, ELECTRONIC EQUIPMENTCONSTRUCTION D'APPAREILS ELECTRONIQUES,
RADIO, TELEVISION1989
1990

TAT- BE- STAND	BELGIQUE BELGIE	DANMARK	DEUTSCHL.	HELLAS	FRANCE	IRELAND AW	ITALIA	LUXEMBOURG	NEDERLANDI	UNITED KINGDOM	VA- RIA- BLE
ANGABEN UEBER DIE UNTERNEHMEN			DATA ON ENTERPRISES				DONNEES SUR LES ENTREPRISES				
01	:	:	131 135	23 15	647 653	25	356	:	:	261 267	01
05	:	:	83094 80657	761 515	131903 130171	5669	50411	:	:	59231 59269	05
18	:	:	2189.9 2227.7	8.8 4.9	4059.5 4218.4	100.2	1444.9	:	:	1111.1 1139.4	18
13	:	:	1797.2 1831.8	7.3 4.0	2829.4 2968.1	85.5	968.6	:	:	992.8 1018.3	13
24	:	:	9521.4 10555.5	37.3 15.5	16069.2 16785.6	756.6	6892.9	:	:	6745.2 6837.4	24
19	:	:	6969.9 7484.7	29.5 14.4	14015.6 14407.1	752.6	5174.3	:	:	5157.7 5723.0	19
68	:	:	7716.5 8226.6	30.7 15.4	14378.9 15099.0	756.2	5967.4	:	:	5676.4 6030.3	68
47	:	:	4261.1 4378.5	:	5960.6 6345.0	319.4	2903.3	:	:	3176.0 3502.3	47
41	:	:	4047.4 4130.9	:	3736.9 3990.7	310.1	2614.5	:	:	3054.7 2918.2	41
44	:	:	213.7 247.6	0.1 0.0	:	9.3	288.8	:	:	121.3 584.2	44
57	:	:	884.8 1100.5	9.0 1.7	2275.6 2481.1	42.8	956.3	:	:	500.9 688.5	57
69	:	:	5095.0 5479.7	28.1 10.3	8201.5 8899.6	355.0	3841.1	:	:	3609.0 4196.5	69
71	:	:	2417.7 2589.6	:	6177.5 6199.4	371.6	2191.1	:	:	2081.5 1830.8	71
73	:	:	2584.3 2724.1	2.9 5.2	5921.2 5942.3	400.9	2075.9	:	:	2035.9 1805.6	73
74	:	:	416.0 542.6	0.2 0.5	637.2 595.8	47.2	294.7	:	:	332.1 325.0	74
75	:	:	:	0.0 0.0	84.9 112.5	3.9	68.5	:	:	40.7 24.7	75
80	:	:	471.5 616.5	0.3 0.7	755.6 791.5	51.1	376.7	:	:	438.9 364.9	80
77	:	:	12.6 40.2	0.1 0.2	73.7 89.5	3.7	59.9	:	:	28.2 15.7	77
1A	:	:	1.2 1.1	0.3 0.2	3.7 3.6	3.4	1.7	:	:	1.3 1.4	1A
2A	:	:	1.2 1.2	0.2 0.1	3.2 3.2	3.0	1.6	:	:	1.5 1.6	2A
3A	:	:	1.0 0.9	0.1 0.1	4.2 4.1	4.5	1.8	:	:	1.3 1.2	3A
5A	:	:	114.6 130.9	49.1 30.0	121.8 129.0	133.5	136.7	:	:	113.9 115.4	5A
6A	:	:	31.1 33.8	3.9 10.1	44.9 45.6	70.7	41.2	:	:	34.4 30.5	6A
7A	:	:	33.5 33.1	9.6 33.9	41.2 39.4	53.0	34.8	:	:	35.9 29.9	7A
8A	:	:	84.7 81.8	300.1 94.2	68.6 71.0	25.0	69.6	:	:	54.6 63.1	8A
9A	:	:	18.2 22.6	8.9 14.0	12.7 13.3	12.7	18.1	:	:	21.5 20.2	9A
ANGABEN NACH FACHLICHEN EINHEITEN			DATA BY KIND OF ACTIVITY UNITS				DONNEES PAR UNITES D'ACTIVITE ECONOMIQUE				
03	:	:	:	755 508	:	5667	47964	:	:	59220 59263	03
19	:	:	7042.8	29.5 14.4	:	752.6	5130.2	:	:	5157.7 5723.0	19
47	:	:	:	:	:	319.4	2867.2	:	:	3176.0 3502.3	47
73	:	:	2823.1	2.9 5.2	:	400.9	1680.4	:	:	2035.9 1805.6	73

EINHEIT: -TATBESTAENDE 01 UND 05: ANZAHL
-TATBESTAENDE 13 BIS 80: MIO ECUUNIT: -VARIABLES 01 AND 05: NUMBER
-VARIABLES 13 TO 80: MIO ECUUNITE: -VARIABLES 01 ET 05: NOMBRE
-VARIABLES 13 A 80: MIO ECU

NACE 346

HERSTELLUNG VON ELEKTRO-HAUSHALTSGERAETEN

MANUFACTURE OF DOMESTIC TYPE
ELECTRIC APPLIANCES

FABRICATION D'APPAREILS ELECTRODOMESTIQUES

1989
1990

TAT- BE- STAND	BELGIE I BELGIE I AX	DANMARK I I	DEUTSCHL I I	HELLAS I I	FRANCE I I	IRELAND I I	ITALIA I I	LUXEMBOURG I I	NEDERLANDI I I	UNITED KINGDOM I I	VA- RIA- BLE
ANGABEN UEBER DIE UNTERNEHMEN			DATA ON ENTERPRISES			DONNEES SUR LES ENTREPRISES					
01	6	:	138	30	70	:	188	:	:	104	01
	:	:	140	32	68	:	:	:	:	100	
05	1106	:	72513	3243	34328	:	41541	:	:	38413	05
	:	:	80992	3310	30254	:	:	:	:	35497	
18	28.7	:	1890.0	39.5	749.3	:	1033.5	:	:	626.2	18
	:	:	2294.6	41.4	691.8	:	:	:	:	590.7	
13	17.8	:	1531.4	32.4	529.1	:	677.0	:	:	597.0	13
	:	:	1847.4	34.1	491.6	:	:	:	:	524.6	
24	108.2	:	7608.9	204.7	3241.4	:	5591.7	:	:	2725.4	24
	:	:	8767.1	208.7	3062.8	:	:	:	:	2434.7	
19	100.2	:	5972.4	164.0	2669.0	:	5006.2	:	:	2338.4	19
	:	:	6770.6	155.1	2547.5	:	:	:	:	2196.3	
68	102.7	:	6459.0	179.4	2850.1	:	5353.8	:	:	2399.8	68
	:	:	7229.2	175.3	2682.3	:	:	:	:	2171.9	
47	48.1	:	3153.2	:	1349.5	:	3231.4	:	:	1292.3	47
	:	:	3501.2	:	1253.2	:	:	:	:	1153.0	
41	43.4	:	3025.3	:	1250.5	:	3012.0	:	:	1250.8	41
	:	:	3346.0	:	1180.9	:	:	:	:	1123.9	
44	4.7	:	127.9	1.6	:	:	219.4	:	:	41.6	44
	:	:	155.2	1.7	:	:	:	:	:	29.2	
57	13.9	:	926.2	30.3	479.1	:	731.3	:	:	276.7	57
	:	:	1010.0	43.3	454.6	:	:	:	:	220.6	
69	61.2	:	4058.2	127.9	1844.0	:	3945.8	:	:	1574.3	69
	:	:	4505.2	132.4	1713.9	:	:	:	:	1382.6	
71	44.2	:	2386.4	:	1006.1	:	1427.1	:	:	905.1	71
	:	:	2716.0	:	968.4	:	:	:	:	882.0	
73	41.3	:	2344.3	52.0	952.8	:	1404.5	:	:	804.2	73
	:	:	2659.1	43.0	914.7	:	:	:	:	769.5	
74	37.7	:	298.0	4.2	119.6	:	256.8	:	:	99.6	74
	:	:	342.7	5.7	121.0	:	:	:	:	81.9	
75	5.3	:	:	0.4	18.9	:	34.1	:	:	16.3	75
	:	:	:	0.5	11.9	:	:	:	:	2.2	
80	43.9	:	339.1	4.6	139.8	:	293.3	:	:	121.4	80
	:	:	373.4	7.0	140.7	:	:	:	:	86.1	
77	5.1	:	16.0	0.2	12.3	:	32.3	:	:	9.6	77
	:	:	17.0	0.2	7.9	:	:	:	:	11.7	
1A	0.2	:	1.0	1.1	1.0	:	1.4	:	:	0.9	1A
	:	:	1.1	1.2	0.8	:	:	:	:	0.8	
2A	0.1	:	0.9	1.1	0.6	:	1.3	:	:	0.6	2A
	:	:	1.0	1.1	0.6	:	:	:	:	0.6	
3A	0.2	:	0.9	1.4	0.7	:	1.2	:	:	0.5	3A
	:	:	0.9	1.1	0.6	:	:	:	:	0.5	
5A	97.8	:	104.9	63.1	94.4	:	134.6	:	:	71.0	5A
	:	:	108.2	63.0	101.2	:	:	:	:	68.6	
6A	37.4	:	32.3	16.0	27.8	:	33.8	:	:	20.9	6A
	:	:	32.8	13.0	30.2	:	:	:	:	21.7	
7A	40.3	:	36.3	29.0	33.4	:	26.2	:	:	33.5	7A
	:	:	36.8	24.5	34.1	:	:	:	:	35.4	
8A	69.5	:	80.6	76.0	78.6	:	73.6	:	:	77.9	8A
	:	:	86.3	96.4	75.6	:	:	:	:	76.8	
9A	106.1	:	14.4	8.8	14.6	:	20.8	:	:	15.1	9A
	:	:	14.0	16.3	15.3	:	:	:	:	11.1	
ANGABEN NACH FACHLICHEN EINHEITEN			DATA BY KIND OF ACTIVITY UNITS			DONNEES PAR UNITES D'ACTIVITE ECONOMIQUE					
03	969	:	:	3239	:	:	39535	:	:	38409	03
	:	:	:	3300	:	:	:	:	:	35496	
19	90.4	:	6449.1	164.0	:	:	4783.0	:	:	2338.4	19
	:	:	:	155.1	:	:	:	:	:	2156.3	
47	44.8	:	:	:	:	:	3123.2	:	:	1292.3	47
	:	:	:	:	:	:	:	:	:	1153.0	
73	34.3	:	3118.4	52.0	:	:	1167.3	:	:	804.2	73
	:	:	:	43.0	:	:	:	:	:	769.5	

EINHEIT: -TATBESTAENDE 01 UND 05: ANZAHL
-TATBESTAENDE 13 BIS 80: MIO ECUUNIT: -VARIABLES 01 AND 05: NUMBER
-VARIABLES 13 TO 80: MIO ECUUNITE: -VARIABLES 01 ET 05: NOMBRE
-VARIABLES 13 A 80: MIO ECU

NACE 347

HERSTELLUNG VON ELEKTRISCHEN LEUCHTEN

MANUFACTURE OF ELECTRIC LAMPS AND OTHER
ELECTRIC LIGHTING EQUIPEMENTFABRICATION DE LAMPES ET DE MATERIEL
D'ECLAIRAGE1989
1990

TAT- BE- STAND	BELGIE	DANMARK	DEUTSCHL.	HELLAS	FRANCE	IRELAND	ITALIA	LUXEMBOURGI	NEDERLANDI	UNITED KINGDOM	VA- RIA- BLE
ANGABEN UEBER DIE UNTERNEHMEN			DATA ON ENTERPRISES			DONNEES SUR LES ENTREPRISES					
01	31	:	234	1	117	:	101	:	:	161	01
	:	:	238	1	111	:	:	:	:	158	
05	6500	:	38498	:	13867	:	8549	:	:	26157	05
	:	:	40163	:	13020	:	:	:	:	23359	
18	161.2	:	949.7	:	326.4	:	204.2	:	:	441.2	18
	:	:	1054.5	:	331.9	:	:	:	:	410.0	
13	104.7	:	768.7	:	229.7	:	135.0	:	:	391.1	13
	:	:	867.0	:	234.6	:	:	:	:	362.3	
24	469.4	:	3149.0	:	1444.0	:	1066.8	:	:	1555.4	24
	:	:	3573.0	:	1469.8	:	:	:	:	1433.3	
19	413.1	:	2736.8	:	1095.3	:	919.1	:	:	1386.4	19
	:	:	3115.1	:	1092.4	:	:	:	:	1296.2	
68	439.2	:	2935.8	:	1210.1	:	985.0	:	:	1440.2	68
	:	:	3341.2	:	1212.6	:	:	:	:	1329.7	
47	197.5	:	1252.7	:	449.1	:	479.1	:	:	701.6	47
	:	:	1425.8	:	440.4	:	:	:	:	623.2	
41	180.3	:	1175.8	:	411.2	:	414.3	:	:	653.8	41
	:	:	1323.8	:	399.3	:	:	:	:	588.0	
44	17.2	:	76.9	:	:	:	64.9	:	:	47.8	44
	:	:	102.0	:	:	:	:	:	:	35.2	
57	41.7	:	321.3	:	236.3	:	186.5	:	:	142.8	57
	:	:	364.3	:	254.6	:	:	:	:	121.2	
69	237.4	:	1556.0	:	694.5	:	663.6	:	:	830.8	69
	:	:	1783.4	:	690.9	:	:	:	:	745.7	
71	182.4	:	1425.8	:	515.6	:	347.8	:	:	663.3	71
	:	:	1605.4	:	521.8	:	:	:	:	643.1	
73	201.2	:	1297.4	:	494.3	:	320.5	:	:	591.2	73
	:	:	1468.7	:	499.0	:	:	:	:	568.0	
74	:	:	152.7	:	49.6	:	42.7	:	:	65.6	74
	:	:	182.5	:	47.2	:	:	:	:	55.0	
75	:	:	22.9	:	9.8	:	6.3	:	:	15.8	75
	:	:	:	:	18.9	:	:	:	:	7.2	
80	:	:	179.3	:	60.9	:	51.6	:	:	90.1	80
	:	:	211.4	:	68.9	:	:	:	:	64.4	
77	:	:	3.2	:	3.4	:	2.8	:	:	23.5	77
	:	:	7.5	:	11.2	:	:	:	:	11.2	
1A	1.0	:	0.5	:	0.4	:	0.3	:	:	0.6	1A
	:	:	0.6	:	0.4	:	:	:	:	0.5	
2A	0.5	:	0.4	:	0.3	:	0.3	:	:	0.4	2A
	:	:	0.4	:	0.3	:	:	:	:	0.3	
3A	0.8	:	0.5	:	0.4	:	0.3	:	:	0.4	3A
	:	:	0.5	:	0.3	:	:	:	:	0.4	
5A	72.2	:	81.8	:	104.1	:	124.8	:	:	59.5	5A
	:	:	89.0	:	112.9	:	:	:	:	61.4	
6A	31.0	:	33.7	:	35.6	:	37.5	:	:	22.6	6A
	:	:	36.6	:	38.3	:	:	:	:	24.3	
7A	45.8	:	44.2	:	40.8	:	32.5	:	:	41.0	7A
	:	:	44.0	:	41.1	:	:	:	:	42.7	
8A	80.1	:	73.2	:	66.0	:	63.7	:	:	74.6	8A
	:	:	71.8	:	66.5	:	:	:	:	72.2	
9A	:	:	13.8	:	12.3	:	16.1	:	:	15.2	9A
	:	:	14.3	:	13.8	:	:	:	:	11.3	
ANGABEN NACH FACHLICHEN EINHEITEN			DATA BY KIND OF ACTIVITY UNITS			DONNEES PAR UNITES D'ACTIVITE ECONOMIQUE					
03	5839	:	:	:	:	:	8304	:	:	26150	03
	:	:	:	:	:	:	:	:	:	23349	
19	368.1	:	3090.7	:	:	:	914.6	:	:	1386.4	19
	:	:	:	:	:	:	:	:	:	1296.2	
47	178.8	:	:	:	:	:	479.1	:	:	701.6	47
	:	:	:	:	:	:	:	:	:	623.2	
73	157.1	:	1857.2	:	:	:	297.7	:	:	591.2	73
	:	:	:	:	:	:	:	:	:	568.0	

EINHEIT: -TATBESTAENDE 01 UND 05: ANZAHL
-TATBESTAENDE 13 BIS 80: MIO ECUUNIT: -VARIABLES 01 AND 05: NUMBER
-VARIABLES 13 TO 80: MIO ECUUNITE: -VARIABLES 01 ET 05: NOMBRE
-VARIABLES 13 A 80: MIO ECU

NACE 348

MONTAGE UND INSTALLATION VON ELEKTRO-
TECHNISCHEN ERZEUGNISSENASSEMBLY AND INSTALLATION OF ELECTRICAL
EQUIPEMENT AND APPARATUS

MONTAGE, TRAVAUX D'INSTALLATION TECHNIQUE

1989
1990

TAT- BE- STAND	BELGIQUE BELGIE	DANMARK	DEUTSCHL.	HELLAS	FRANCE	IRELAND	ITALIA	LUXEMBOURGI	NEDERLANDI	UNITED KINGDOM	VA- RIA- BLE
ANGABEN UEBER DIE UNTERNEHMEN	DATA ON ENTERPRISES						DONNEES SUR LES ENTREPRISES				
01	38	:	260	6	:	:	506	:	:	:	01
	:	:	277	6	:	:	:	:	:	:	
05	5729	:	36304	:	:	:	69343	:	:	:	05
	:	:	44926	:	:	:	:	:	:	:	
18	156.6	:	1029.0	:	:	:	1905.3	:	:	:	18
	:	:	1362.0	:	:	:	:	:	:	:	
13	97.8	:	843.8	:	:	:	1346.3	:	:	:	13
	:	:	1117.7	:	:	:	:	:	:	:	
24	406.1	:	2243.6	:	:	:	5123.5	:	:	:	24
	:	:	2784.3	:	:	:	:	:	:	:	
19	365.9	:	1753.1	:	:	:	4896.0	:	:	:	19
	:	:	2511.7	:	:	:	:	:	:	:	
68	394.9	:	2205.2	:	:	:	5803.9	:	:	:	68
	:	:	2648.4	:	:	:	:	:	:	:	
47	173.3	:	683.2	:	:	:	2771.2	:	:	:	47
	:	:	805.2	:	:	:	:	:	:	:	
41	102.9	:	572.6	:	:	:	1835.4	:	:	:	41
	:	:	650.3	:	:	:	:	:	:	:	
44	70.3	:	110.6	:	:	:	935.7	:	:	:	44
	:	:	154.9	:	:	:	:	:	:	:	
57	42.0	:	222.6	:	:	:	723.3	:	:	:	57
	:	:	293.7	:	:	:	:	:	:	:	
69	213.8	:	912.0	:	:	:	3464.1	:	:	:	69
	:	:	1090.0	:	:	:	:	:	:	:	
71	173.5	:	1490.2	:	:	:	2622.6	:	:	:	71
	:	:	1774.3	:	:	:	:	:	:	:	
73	180.6	:	1266.4	:	:	:	2339.3	:	:	:	73
	:	:	1529.9	:	:	:	:	:	:	:	
74	:	:	59.5	:	:	:	175.9	:	:	:	74
	:	:	218.4	:	:	:	:	:	:	:	
75	:	:	:	:	:	:	49.6	:	:	:	75
	:	:	:	:	:	:	:	:	:	:	
80	:	:	71.9	:	:	:	233.8	:	:	:	80
	:	:	232.8	:	:	:	:	:	:	:	
77	:	:	4.7	:	:	:	67.1	:	:	:	77
	:	:	7.9	:	:	:	:	:	:	:	
1A	0.9	:	0.5	:	:	:	2.3	:	:	:	1A
	:	:	0.6	:	:	:	:	:	:	:	
2A	0.4	:	0.3	:	:	:	1.2	:	:	:	2A
	:	:	0.3	:	:	:	:	:	:	:	
3A	0.7	:	0.5	:	:	:	2.0	:	:	:	3A
	:	:	0.5	:	:	:	:	:	:	:	
5A	70.9	:	61.8	:	:	:	73.9	:	:	:	5A
	:	:	62.0	:	:	:	:	:	:	:	
6A	31.5	:	34.9	:	:	:	33.7	:	:	:	6A
	:	:	34.1	:	:	:	:	:	:	:	
7A	45.7	:	57.4	:	:	:	40.3	:	:	:	7A
	:	:	57.8	:	:	:	:	:	:	:	
8A	86.7	:	81.3	:	:	:	81.4	:	:	:	8A
	:	:	89.0	:	:	:	:	:	:	:	
9A	:	:	5.6	:	:	:	9.9	:	:	:	9A
	:	:	15.2	:	:	:	:	:	:	:	
ANGABEN NACH FACHLICHEN EINHEITEN	DATA BY KIND OF ACTIVITY UNITS						DONNEES PAR UNITES D'ACTIVITE ECONOMIQUE				
03	5703	:	:	:	:	:	68476	:	:	:	03
	:	:	:	:	:	:	:	:	:	:	
19	365.9	:	3229.2	:	:	:	4842.9	:	:	:	19
	:	:	:	:	:	:	:	:	:	:	
47	173.3	:	:	:	:	:	2750.2	:	:	:	47
	:	:	:	:	:	:	:	:	:	:	
73	167.1	:	3264.2	:	:	:	2209.4	:	:	:	73
	:	:	:	:	:	:	:	:	:	:	

EINHEIT: -TATBESTAENDE 01 UND 05: ANZAHL
-TATBESTAENDE 13 BIS 80: MIO ECUUNIT: -VARIABLES 01 AND 05: NUMBER
-VARIABLES 13 TO 80: MIO ECUUNITE: -VARIABLES 01 ET 05: NOMBRE
-VARIABLES 13 A 80: MIO ECU

1989
1990

TAT- BE- STAND	BELGIQUE BELGIE	DANMARK	DEUTSCHL.	HELLAS	FRANCE	IRELAND	ITALIA	LUXEMBOURG LUX	NEDERLANDI	UNITED KINGDOM	VA- RIA- BLE
ANGABEN UEBER DIE UNTERNEHMEN			DATA ON ENTERPRISES				DONNEES SUR LES ENTREPRISES				
01	203	198	2870	135	2183	139	2245	:	333	2189	01
	:	204	3000	130	2200	:	:	:	338	2279	
05	57410	35337	1103284	11163	434186	18980	333635	:	113860	501664	05
	:	35709	1126598	11444	432511	:	:	:	112215	479063	
18	1675.4	891.0	32559.7	134.2	12271.1	323.8	9129.8	:	3094.8	9624.3	18
	:	963.7	35046.6	143.7	13013.6	:	:	:	3084.2	9475.6	
13	1047.7	848.9	26404.5	110.2	8636.1	275.7	6217.9	:	2411.1	8525.8	13
	:	918.2	28657.6	118.0	9158.6	:	:	:	2670.8	8427.1	
24	5615.6	2644.9	96183.3	835.0	46096.9	2018.6	37215.7	:	12792.3	36511.7	24
	:	2931.9	103791.0	817.1	49033.8	:	:	:	13859.3	35976.2	
19	5054.3	2381.8	81410.7	741.1	41599.3	1968.9	33159.5	:	11843.0	32179.2	19
	:	2658.1	87462.8	697.6	44250.4	:	:	:	12735.2	32314.1	
68	5284.5	2517.0	86875.5	802.7	43021.3	1986.2	36697.4	:	12063.7	33693.8	68
	:	2768.0	93309.6	771.3	45843.8	:	:	:	12996.4	33296.5	
47	2759.9	1184.5	35793.7	:	18794.3	910.7	19194.0	:	4977.8	16533.3	47
	:	1331.1	38024.1	:	19827.4	:	:	:	6309.1	16683.2	
41	2510.6	1120.7	32969.1	:	13798.8	888.2	16232.7	:	4556.0	15500.6	41
	:	1254.5	34973.3	:	14562.5	:	:	:	5723.2	15239.7	
44	249.4	63.8	2824.6	6.2	:	22.4	2961.3	:	421.8	1032.7	44
	:	76.6	3050.8	5.1	:	:	:	:	586.0	1443.5	
57	460.1	181.3	10128.1	103.7	6583.9	139.3	4576.8	:	3101.7	2846.4	57
	:	202.7	11639.2	128.0	7560.3	:	:	:	2477.8	2894.8	
69	3185.9	1328.5	45467.2	626.0	25527.9	1032.0	23520.8	:	8052.5	19264.6	69
	:	1518.7	49375.3	589.5	27527.8	:	:	:	8838.9	19591.1	
71	2005.8	1181.6	43311.2	:	17493.4	903.5	14164.4	:	4275.5	15407.6	71
	:	1217.0	45941.7	:	18316.0	:	:	:	4400.9	14613.2	
73	2090.5	1181.1	40548.6	180.7	16694.7	953.0	13134.5	:	4065.9	14177.7	73
	:	1244.6	43086.9	183.0	17451.4	:	:	:	4178.7	13465.9	
74	208.0	110.5	2723.4	38.4	1593.3	82.3	1625.2	8.0	528.4	1526.4	74
	:	120.4	4936.3	33.6	1723.5	:	:	7.6	565.3	1366.3	
75	29.2	16.6	560.4	6.0	244.0	12.7	302.0	2.2	106.3	175.3	75
	:	28.6	791.1	12.1	274.8	:	:	11.4	131.3	126.7	
80	260.9	133.7	5006.1	44.7	1912.3	96.5	1965.3	10.3	638.5	1879.4	80
	:	156.9	5827.9	49.6	2161.9	:	:	19.1	703.4	1564.8	
77	44.6	23.4	136.2	0.5	208.0	7.0	262.8	0.4	:	222.0	77
	:	22.0	301.7	2.0	247.0	:	:	0.0	:	141.0	
1A	9.1	10.3	15.7	3.9	12.1	11.5	11.2	:	:	11.3	1A
	:	10.4	15.5	4.1	12.0	:	:	:	:	11.0	
2A	5.8	6.9	12.0	4.4	9.2	8.1	8.7	:	:	8.2	2A
	:	7.1	11.9	4.2	9.3	:	:	:	:	8.2	
3A	8.0	8.8	15.2	4.8	11.9	10.8	11.1	:	12.1	9.3	3A
	:	8.8	14.9	4.8	11.9	:	:	:	12.0	9.1	
5A	97.8	74.8	87.2	74.8	106.2	106.4	111.5	:	112.4	72.8	5A
	:	82.1	92.1	71.4	113.4	:	:	:	123.5	75.1	
6A	36.4	33.4	36.8	16.2	38.5	50.2	39.4	:	35.7	28.3	6A
	:	34.9	38.2	16.0	40.3	:	:	:	37.2	28.1	
7A	39.6	46.9	46.7	22.5	38.8	48.0	35.8	:	33.7	42.1	7A
	:	45.0	46.2	23.7	38.1	:	:	:	32.2	40.4	
8A	80.1	75.4	80.3	74.3	73.5	34.0	69.5	:	76.1	67.9	8A
	:	77.4	81.3	78.5	74.6	:	:	:	73.8	70.4	
9A	12.4	11.3	12.3	24.7	11.4	10.1	14.9	:	15.7	13.2	9A
	:	12.6	13.5	27.1	12.3	:	:	:	16.8	11.6	
ANGABEN NACH FACHLICHEN EINHEITEN			DATA BY KIND OF ACTIVITY UNITS				DONNEES PAR UNITES D'ACTIVITE ECONOMIQUE				
03	55314	36369	:	11113	:	18976	334290	:	112005	501510	03
	:	36753	:	11386	:	:	:	:	110096	478990	
19	4906.2	2495.3	77880.2	741.1	:	1968.9	33227.2	:	11843.0	32179.2	19
	:	2779.7	:	697.6	:	:	:	:	12735.2	32314.1	
47	2691.8	1266.9	:	:	:	910.7	19262.5	:	4977.0	16533.3	47
	:	1409.1	:	:	:	:	:	:	6308.3	16683.2	
73	1871.6	1115.3	44449.6	180.7	:	953.0	11936.2	:	:	14177.7	73
	:	1210.8	:	183.0	:	:	:	:	:	13465.9	

EINHEIT: -TATBESTAENDE 01 UND 05: ANZAHL
-TATBESTAENDE 13 BIS 80: MIO ECUUNIT: -VARIABLES 01 AND 05: NUMBER
-VARIABLES 13 TO 80: MIO ECUUNITE: -VARIABLES 01 ET 05: NOMBRE
-VARIABLES 13 A 80: MIO ECU

NACE 351

BAU UND MONTAGE VON KRAFTWAGEN UND DEREN
MOTORENMANUFACTURE AND ASSEMBLY OF MOTOR VEHICLES
AND MOTOR VEHICLE ENGINESCONSTRUCTION ET ASSEMBLAGE DE VEHICULES
AUTOMOBILES ET DE MOTEURS POUR CEUX-CI1989
1990

TAT- BE- STAND	BELGIQUE BELGIE	DANMARK	DEUTSCHL.	HELLAS	FRANCE	IRELAND	ITALIA	LUXEMBOURGI	NEDERLANDI AZ	UNITED KINGDOM	VA- RIA- BLE
ANGABEN UEBER DIE UNTERNEHMEN											
01	:	:	32 34	9 8	38 35	:	30	:	30 29	712 769	01
05	:	:	541900 568659	1883 1932	211680 210470	:	143325	:	:	259770 261075	05
18	:	:	18832.6 20968.3	23.9 24.7	5681.9 5856.7	:	4041.4	:	791.7 855.1	5753.9 5923.1	18
13	:	:	15349.7 16936.1	19.1 19.6	3947.1 4087.5	:	2727.1	:	:	5128.3 5267.2	13
24	:	:	83273.7 91605.6	180.8 192.5	44932.7 46884.8	:	27113.0	:	4635.2 4881.2	33780.3 32325.5	24
19	:	:	70308.3 78580.7	157.1 173.2	40984.5 42923.4	:	20888.0	:	4279.4 4491.6	26913.5 25296.3	19
68	:	:	73749.2 81482.9	189.1 209.3	42755.9 44365.9	:	22947.8	:	4595.8 4844.7	29480.9 27955.8	68
47	:	:	42612.3 48005.6	:	27415.2 29444.0	:	13516.4	:	3106.7 3268.4	17516.4 16962.5	47
41	:	:	40016.5 44881.8	:	25931.6 27659.3	:	12963.6	:	2905.0 3054.4	16931.3 16327.9	41
44	:	:	2595.8 3123.7	0.4 1.1	:	:	552.8	:	201.6 214.1	585.2 634.5	44
57	:	:	5889.8 6316.3	12.2 16.6	4613.8 4850.7	:	3323.3	:	389.8 418.0	2028.1 2080.5	57
69	:	:	48348.1 54130.0	157.5 173.4	32058.8 34326.7	:	16745.7	:	3469.5 3721.3	19520.3 19038.5	69
71	:	:	23445.5 25114.2	:	10697.1 10039.2	:	6734.9	:	1060.2 1052.3	10813.4 9482.0	71
73	:	:	24684.0 26834.0	31.6 35.9	10129.4 9432.1	:	6176.5	:	1132.6 1128.5	9769.1 8728.2	73
74	198.0	:	3883.0 4747.0	2.2 3.6	2083.7 2716.7	:	1193.6	:	145.4 102.9	1840.8 1900.4	74
75	48.5	:	:	1.8 0.7	206.7 243.9	:	40.2	:	52.2 68.6	275.3 228.4	75
80	248.5	:	4476.3 5321.7	4.1 4.3	2304.2 2973.7	:	1234.4	:	201.6 172.0	2195.1 2208.9	80
77	20.0	:	77.5 147.7	:	84.4 177.7	:	92.6	:	:	224.0 92.2	77
1A	:	:	7.7 7.8	0.7 0.7	5.9 5.9	:	4.8	:	:	5.8 6.0	1A
2A	:	:	10.3 10.5	1.0 1.0	9.0 8.9	:	6.4	:	:	7.6 7.3	2A
3A	:	:	9.2 9.3	0.8 1.0	7.2 6.4	:	5.2	:	3.4 3.2	6.4 5.9	3A
5A	:	:	153.7 161.1	96.0 99.6	212.3 222.8	:	189.2	:	:	130.0 123.8	5A
6A	:	:	45.6 47.2	16.8 18.6	47.9 44.8	:	43.1	:	:	37.6 33.4	6A
7A	:	:	33.5 32.9	16.7 17.2	23.7 21.3	:	26.9	:	24.6 23.3	33.1 31.2	7A
8A	:	:	76.3 78.1	75.4 68.9	56.1 62.1	:	65.4	:	69.9 75.8	58.9 67.9	8A
9A	:	:	18.1 19.8	12.8 11.9	22.7 31.5	:	19.9	:	17.7 15.2	22.4 25.3	9A
ANGABEN NACH FACHLICHEN EINHEITEN											
03	:	:	:	1883 1932	:	:	138610	:	:	259721 261041	03
19	:	:	62187.8	157.1 173.2	:	:	20443.4	:	4279.4 4491.6	26913.5 25296.3	19
47	:	:	:	:	:	:	13548.4	:	3106.5 3268.1	17516.4 16962.5	47
73	:	:	23821.0	31.6 35.9	:	:	4381.5	:	:	9769.1 8728.2	73
ANGABEN NACH FACHLICHEN EINHEITEN											
03	:	:	:	1883 1932	:	:	138610	:	:	259721 261041	03
19	:	:	62187.8	157.1 173.2	:	:	20443.4	:	4279.4 4491.6	26913.5 25296.3	19
47	:	:	:	:	:	:	13548.4	:	3106.5 3268.1	17516.4 16962.5	47
73	:	:	23821.0	31.6 35.9	:	:	4381.5	:	:	9769.1 8728.2	73

EINHEIT: -TATBESTAENDE 01 UND 05: ANZAHL
-TATBESTAENDE 13 BIS 80: MIO ECUUNIT: -VARIABLES 01 AND 05: NUMBER
-VARIABLES 13 TO 80: MIO ECUUNITE: -VARIABLES 01 ET 05: NOMBRE
-VARIABLES 13 A 80: MIO ECU

NACE 352

HERSTELLUNG VON KAROSSERIEN, AUFBAUTEN
UND ANHAENGERNMANUFACTURE OF BODIES FOR MOTOR VEHICLES
AND OF MOTOR-DRAWN TRAILERS AND CARAVANSCONSTRUCTION DE CARROSSERIES,
DE REMORQUES ET DE BENNES1989
1990

TAT- BE- STAND	BELGIQUE BELGIE	DANMARK	DEUTSCHL.	HELLAS	FRANCE	IRELAND	ITALIA	LUXEMBOURG	NEDERLANDI	UNITED KINGDOM	VA- RIA- BLE
ANGABEN UEBER DIE UNTERNEHMEN			DATA ON ENTERPRISES			DONNEES SUR LES ENTREPRISES					
01	:	:	213 217	8 8	270 267	:	167	:	90 96	:	01
05	:	:	41238 43830	385 329	22582 23570	:	14692	:	:	:	05
18	:	:	1056.4 1191.0	3.2 2.9	492.8 547.7	:	375.2	:	143.3 159.4	:	18
13	:	:	880.4 993.7	2.6 2.3	346.6 386.2	:	247.5	:	:	:	13
24	:	:	3892.8 4562.9	17.4 11.7	2361.0 2562.9	:	1653.5	:	650.9 718.3	:	24
19	:	:	3663.6 4238.0	16.9 11.3	2191.9 2342.0	:	1446.3	:	590.5 657.7	:	19
68	:	:	3749.1 4408.1	17.9 12.4	2265.7 2407.7	:	1609.8	:	602.4 666.3	:	68
47	:	:	2215.8 2607.4	:	1348.3 1414.5	:	1018.7	:	365.5 414.8	:	47
41	:	:	2127.2 2492.0	:	1234.0 1272.1	:	906.4	:	342.8 390.2	:	41
44	:	:	88.6 115.4	0.1 0.1	:	:	112.2	:	22.7 24.6	:	44
57	:	:	255.7 315.7	3.3 3.1	220.3 248.0	:	141.9	:	59.8 65.0	:	57
69	:	:	2432.1 2883.5	17.1 12.2	1580.8 1671.5	:	1144.3	:	426.4 465.5	:	69
71	:	:	1357.3 1587.1	:	685.0 736.2	:	528.9	:	187.6 218.2	:	71
73	:	:	1288.7 1495.8	0.9 0.2	659.7 705.5	:	464.3	:	175.8 200.6	:	73
74	:	:	98.2 104.8	0.3 0.1	43.5 43.3	:	47.5	:	12.1 11.1	:	74
75	:	:	40.4 :	0.0 :	18.3 14.8	:	9.1	:	17.5 7.7	:	75
80	:	:	144.7 159.6	0.3 0.1	69.7 66.8	:	62.7	:	32.6 19.7	:	80
77	:	:	10.4 12.1	0.0 0.1	6.4 4.9	:	8.8	:	:	:	77
1A	:	:	0.6 0.6	0.1 0.1	0.6 0.7	:	0.5	:	:	:	1A
2A	:	:	0.5 0.5	0.1 0.1	0.5 0.5	:	0.4	:	:	:	2A
3A	:	:	0.5 0.5	:	0.5 0.5	:	0.4	:	0.5 0.6	:	3A
5A	:	:	94.4 104.1	45.1 35.4	104.6 108.7	:	112.5	:	:	:	5A
6A	:	:	31.3 34.1	2.4 0.5	29.2 29.9	:	31.6	:	:	:	6A
7A	:	:	34.4 33.9	5.1 1.4	29.1 29.3	:	28.8	:	29.2 30.1	:	7A
8A	:	:	82.0 79.6	344.5 1595.0	74.7 77.6	:	80.8	:	81.5 79.5	:	8A
9A	:	:	11.2 10.6	35.9 52.5	10.5 9.4	:	13.5	:	18.5 9.8	:	9A
ANGABEN NACH FACHLICHEN EINHEITEN			DATA BY KIND OF ACTIVITY UNITS			DONNEES PAR UNITES D'ACTIVITE ECONOMIQUE					
03	:	:	:	382 322	:	:	15053	:	:	:	03
19	:	:	3867.4 :	16.9 11.3	:	:	1484.0	:	590.5 657.7	:	19
47	:	:	:	:	:	:	1047.9	:	365.4 414.7	:	47
73	:	:	1759.6 :	0.9 0.2	:	:	374.9	:	:	:	73

EINHEIT: -TATBESTAENDE 01 UND 05: ANZAHL
-TATBESTAENDE 13 BIS 80: MIO ECUUNIT: -VARIABLES 01 AND 05: NUMBER
-VARIABLES 13 TO 80: MIO ECUUNITE: -VARIABLES 01 ET 05: NOMBRE
-VARIABLES 13 A 80: MIO ECU

NACE 353

HERSTELLUNG VON AUSRÜSTUNGEN, ZUBEHÖR
UND EINZELTEILEN FÜR KRAFTWAGENMANUFACTURE OF PARTS AND ACCESSORIES
FOR MOTOR VEHICLESFABRICATION D'EQUIPEMENT, D'ACCESSOIRES
ET PIÈCES DÉTACHÉES POUR AUTOMOBILES1989
1990

TAT- BE- STAND	I I I	BELGIE BELGIE BA	I I I	DANMARK DANMARK I	I I I	DEUTSCHL. DEUTSCHL. I	I I I	HELLAS HELLAS I	I I I	FRANCE FRANCE I	I I I	IRELAND IRELAND I	I I I	ITALIA ITALIA I	I I I	LUXEMBOURG LUXEMBOURG I	I I I	NEDERLANDI NEDERLANDI I	I I I	UNITED KINGDOM I	I I I	VA- RIA- BLE

ANGABEN UEBER DIE UNTERNEHMEN						DATA ON ENTERPRISES						DONNEES SUR LES ENTREPRISES										
01	:	:	:	:	:	337 350	:	8 8	:	302 318	:	:	:	353	:	:	:	:	:	:	:	01
05	:	:	:	:	:	204288 209919	:	242 265	:	110322 111487	:	:	:	50342	:	:	:	:	:	:	:	05
18	:	:	:	:	:	5736.2 6282.8	:	2.4 2.6	:	2655.4 2824.2	:	:	:	1301.2	:	:	:	:	:	:	:	18
13	:	:	:	:	:	4683.1 5112.6	:	1.9 2.1	:	1870.5 1999.1	:	:	:	867.5	:	:	:	:	:	:	:	13
24	:	:	:	:	:	17361.6 18686.6	:	7.3 7.4	:	12789.5 13735.5	:	:	:	5290.3	:	:	:	:	:	:	:	24
19	:	:	:	:	:	16022.9 17278.5	:	6.9 6.9	:	10472.9 11308.7	:	:	:	5119.8	:	:	:	:	:	:	:	19
68	:	:	:	:	:	16699.8 17896.2	:	7.4 7.5	:	10908.5 11712.3	:	:	:	5282.4	:	:	:	:	:	:	:	68
47	:	:	:	:	:	8096.3 8657.3	:	:	:	5512.9 5929.8	:	:	:	2940.8	:	:	:	:	:	:	:	47
41	:	:	:	:	:	7310.7 7749.6	:	:	:	4979.4 5338.7	:	:	:	2571.8	:	:	:	:	:	:	:	41
44	:	:	:	:	:	785.6 907.7	:	0.0 0.0	:	:	:	:	:	369.0	:	:	:	:	:	:	:	44
57	:	:	:	:	:	1175.5 1277.6	:	1.0 1.1	:	1390.9 1462.7	:	:	:	509.4	:	:	:	:	:	:	:	57
69	:	:	:	:	:	9206.7 9894.9	:	4.4 4.5	:	6947.5 7375.7	:	:	:	3410.1	:	:	:	:	:	:	:	69
71	:	:	:	:	:	7803.7 8367.1	:	:	:	3961.0 4336.6	:	:	:	2033.0	:	:	:	:	:	:	:	71
73	:	:	:	:	:	7342.8 7847.6	:	3.0 3.0	:	3765.7 4122.4	:	:	:	1868.4	:	:	:	:	:	:	:	73
74	63.4	:	:	:	:	887.5 1122.3	:	0.4 0.2	:	674.1 727.6	:	:	:	288.2	:	:	:	:	:	:	:	74
75	9.6	:	:	:	:	120.4 153.2	:	0.0 0.0	:	82.2 100.0	:	:	:	30.0	:	:	:	:	:	:	:	75
80	75.7	:	:	:	:	1035.9 1293.4	:	0.4 0.3	:	774.4 850.9	:	:	:	325.2	:	:	:	:	:	:	:	80
77	16.0	:	:	:	:	62.0 62.7	:	0.1 0.1	:	60.7 62.4	:	:	:	76.4	:	:	:	:	:	:	:	77
1A	:	:	:	:	:	2.9 2.9	:	0.1 0.1	:	3.1 3.1	:	:	:	1.7	:	:	:	:	:	:	:	1A
2A	:	:	:	:	:	2.2 2.1	:	:	:	2.6 2.6	:	:	:	1.2	:	:	:	:	:	:	:	2A
3A	:	:	:	:	:	2.7 2.7	:	0.1 0.1	:	2.7 2.8	:	:	:	1.6	:	:	:	:	:	:	:	3A
5A	:	:	:	:	:	85.0 89.0	:	30.2 28.0	:	115.9 123.2	:	:	:	105.1	:	:	:	:	:	:	:	5A
6A	:	:	:	:	:	35.9 37.4	:	12.5 11.3	:	34.1 37.0	:	:	:	37.1	:	:	:	:	:	:	:	6A
7A	:	:	:	:	:	44.0 43.9	:	41.1 40.3	:	34.5 35.2	:	:	:	35.4	:	:	:	:	:	:	:	7A
8A	:	:	:	:	:	78.1 80.1	:	79.5 85.5	:	70.5 68.5	:	:	:	69.6	:	:	:	:	:	:	:	8A
9A	:	:	:	:	:	14.1 16.4	:	14.0 8.4	:	20.5 20.6	:	:	:	17.4	:	:	:	:	:	:	:	9A

ANGABEN NACH FACHLICHEN EINHEITEN

DATA BY KIND OF ACTIVITY UNITS

DONNEES PAR UNITES D'ACTIVITE ECONOMIQUE

03	:	:	:	:	:	:	:	238 262	:	:	:	:	:	47537	:	:	:	:	:	:	:	03
19	:	:	:	:	:	22881.1	:	6.9 6.9	:	:	:	:	:	4898.3	:	:	:	:	:	:	:	19
47	:	:	:	:	:	:	:	:	:	:	:	:	:	2830.5	:	:	:	:	:	:	:	47
73	:	:	:	:	:	11566.0	:	3.0 3.0	:	:	:	:	:	1741.7	:	:	:	:	:	:	:	73

EINHEIT: -TATBESTAENDE 01 UND 05: ANZAHL
-TATBESTAENDE 13 BIS 80: MIO ECUUNIT: -VARIABLES 01 AND 05: NUMBER
-VARIABLES 13 TO 80: MIO ECUUNITE: -VARIABLES 01 ET 05: NOMBRE
-VARIABLES 13 A 80: MIO ECU

NACE 35

BAU VON KRAFTWAGEN UND DEREN EINZELTEILEN

MANUFACTURE OF MOTOR VEHICLES AND OF MOTOR VEHICLE PARTS AND ACCESSORIES

CONSTRUCTION D'AUTOMOBILES ET PIECES DETACHEES

1989
1990

TAT- BE- STAND	BELGIQUE BELGIE	DANMARK	DEUTSCHL.	HELLAS	FRANCE	IRELAND	ITALIA	LUXEMBOURG	NERLANDI BB	UNITED KINGDOM	VA- RIA- BLE
ANGABEN UEBER DIE UNTERNEHMEN			DATA ON ENTERPRISES				DONNEES SUR LES ENTREPRISES				
01	87 :	56 56	582 601	25 24	610 620	18 :	550 :	:	314 317	712 769	01
05	54283 :	4942 4895	787426 822408	2510 2526	344584 345527	1175 :	208359 :	:	55441 57144	259770 261075	05
18	1566.5 :	114.8 121.7	25625.2 28442.1	29.4 30.2	8830.2 9228.6	20.2 :	5717.8 :	:	1392.7 1510.2	5753.9 5923.1	18
13	984.8 :	107.8 114.3	20913.3 23042.4	23.6 23.9	6164.2 6472.8	17.5 :	3842.1 :	:	1071.4 1283.8	5128.3 5267.2	13
24	12789.2 :	396.4 431.2	104528.1 114855.1	205.4 211.6	60083.2 63183.2	135.6 :	34056.8 :	:	6997.6 7694.5	33780.3 32325.5	24
19	11785.9 :	355.8 387.9	89994.8 100097.2	180.9 191.5	53649.2 56574.1	130.1 :	27454.0 :	:	6495.9 7151.1	26913.5 25296.3	19
68	11869.7 :	373.1 401.5	94198.1 103787.2	214.4 229.2	55930.2 58486.0	134.6 :	29840.1 :	:	7005.4 7714.2	29480.9 27955.8	68
47	8453.8 :	210.6 219.5	52924.5 59270.3	:	34276.4 36788.4	88.3 :	17475.9 :	:	4560.0 5064.7	17516.4 16962.5	47
41	8368.4 :	201.5 209.2	49454.5 55123.4	:	32145.0 34270.1	87.8 :	16441.9 :	:	3932.8 4299.7	16931.3 16327.9	41
44	85.3 :	9.1 10.2	3470.0 4146.9	0.5 1.2	:	:	0.6 1034.0	:	627.2 765.0	585.2 634.5	44
57	368.9 :	27.5 29.9	7321.0 7909.6	16.5 20.8	6225.0 6561.4	6.5 :	3974.5 :	:	639.7 694.8	2028.1 2080.5	57
69	8801.1 :	233.0 249.2	59986.9 66908.4	178.9 190.1	40587.1 43373.9	94.6 :	21300.1 :	:	5160.8 5775.6	19520.3 19038.5	69
71	2530.8 :	135.7 148.2	32606.6 35068.4	:	15343.1 15112.0	40.5 :	9296.8 :	:	1746.3 1843.2	10813.4 9482.0	71
73	3057.0 :	139.7 151.8	33315.5 36177.4	35.6 39.1	14554.9 14260.0	38.2 :	8509.2 :	:	1881.4 1979.6	9769.1 8728.2	73
74	261.4 :	13.2 15.8	4868.7 5974.0	2.9 3.9	2801.3 3487.6	3.4 :	1529.3 :	:	214.7 154.2	1840.8 1900.4	74
75	58.1 :	5.3 3.4	160.9 745.8	1.8 0.7	307.1 358.7	1.5 :	79.3 :	:	84.7 88.7	275.3 228.4	75
80	324.1 :	19.1 20.9	5656.8 6774.6	4.8 4.6	3148.4 3891.5	4.9 :	1622.3 :	:	309.4 245.0	2195.1 2208.9	80
77	36.0 :	2.9 3.2	149.9 217.7	0.0 0.4	151.5 385.0	0.7 :	177.8 :	:	:	224.0 92.2	77
1A	8.6 :	1.4 1.4	11.2 11.3	0.9 0.9	9.6 9.6	0.7 :	7.0 :	:	:	5.8 6.0	1A
2A	13.3 :	1.0 1.0	13.0 13.2	1.1 1.1	12.0 11.9	0.5 :	8.0 :	:	:	7.6 7.3	2A
3A	11.6 :	1.0 1.1	12.5 12.5	1.0 1.0	10.4 9.7	0.4 :	7.2 :	:	5.6 5.7	6.4 5.9	3A
5A	235.6 :	80.2 88.1	132.7 139.7	81.8 83.8	174.4 182.9	115.4 :	163.5 :	:	126.2 134.7	130.0 123.8	5A
6A	56.3 :	28.3 31.0	42.3 44.0	14.2 15.5	42.2 41.3	32.5 :	40.8 :	:	33.9 34.6	37.6 33.4	6A
7A	25.8 :	37.4 37.8	35.4 34.9	16.6 17.1	26.0 24.4	28.3 :	28.5 :	:	26.9 25.7	33.1 31.2	7A
8A	51.2 :	82.2 80.2	76.9 78.6	82.7 77.2	60.7 64.7	52.9 :	67.2 :	:	74.0 76.3	58.9 67.9	8A
9A	10.6 :	13.6 13.7	16.9 18.7	13.5 11.8	21.6 27.2	12.7 :	19.0 :	:	16.4 12.3	22.4 25.3	9A
ANGABEN NACH FACHLICHEN EINHEITEN			DATA BY KIND OF ACTIVITY UNITS				DONNEES PAR UNITES D'ACTIVITE ECONOMIQUE				
03	54228 :	4974 4927	:	2503 2516	:	1175 :	201200 :	:	54679 55677	259721 261041	03
19	11785.9 :	358.3 389.9	88936.3 :	180.9 191.5	:	130.1 :	26825.7 :	:	6495.9 7151.1	26913.5 25296.3	19
47	8453.8 :	211.4 219.8	:	:	:	88.3 :	17426.8 :	:	4559.5 5064.1	17516.4 16962.5	47
73	2971.3 :	132.9 142.7	37146.6 :	35.6 39.1	:	38.2 :	6498.1 :	:	:	9769.1 8728.2	73

EINHEIT: -TATBESTAENDE 01 UND 05: ANZAHL
-TATBESTAENDE 13 BIS 80: MIO ECU

UNIT: -VARIABLES 01 AND 05: NUMBER
-VARIABLES 13 TO 80: MIO ECU

UNITE: -VARIABLES 01 ET 05: NOMBRE
-VARIABLES 13 A 80: MIO ECU

SCHIFFBAU

NACE 361
SHIPBUILDINGCONSTRUCTION NAVALE, REPARATION
ET ENTRETIEN DES NAVIRES1989
1990

TAT- BE- STAND	BELGIQUE BELGIE	DANMARK	DEUTSCHL.	HELLAS	FRANCE	IRELAND	ITALIA	LUXEMBOURGI	NEDERLANDI	UNITED KINGDOM	VA- RIA- BLE
ANGABEN UEBER DIE UNTERNEHMEN DATA ON ENTERPRISES DONNEES SUR LES ENTREPRISES											
01	26 :	56 56	90 89	51 53	166 162	:	155 :	:	146 141	192 195	01
05	3711 :	10304 10708	32876 33708	9924 10324	19821 19262	:	28995 :	:	:	62690 59943	05
18	105.5 :	277.5 312.3	987.8 1071.3	151.1 175.0	480.3 505.5	:	730.2 :	:	380.7 404.2	1357.1 1347.7	18
13	65.8 :	259.9 292.5	810.7 872.2	122.6 142.6	331.9 354.5	:	460.5 :	:	:	1180.5 1176.1	13
24	309.5 :	921.1 1036.0	2658.9 3961.9	253.5 271.0	1938.8 1722.1	:	1811.7 :	:	1339.5 1619.6	2400.1 2950.2	24
19	298.7 :	886.3 999.8	2530.7 3870.0	241.0 251.2	1886.6 1661.9	:	1750.6 :	:	1291.7 1571.7	2323.3 2891.7	19
68	260.4 :	912.6 1092.2	3196.7 3629.0	239.7 258.5	1514.8 1849.4	:	2360.8 :	:	1469.5 1757.7	3122.3 3163.1	68
47	143.2 :	581.6 661.3	1919.2 2231.5	:	772.1 910.8	:	1599.0 :	:	890.1 1114.1	1306.7 1364.1	47
41	101.4 :	521.9 598.4	1697.8 1805.8	:	387.0 420.7	:	814.6 :	:	500.5 609.0	1122.4 1152.4	41
44	41.7 :	59.7 62.9	221.4 425.7	35.1 44.1	:	:	784.4 :	:	389.6 505.2	184.2 211.7	44
57	23.7 :	62.0 69.9	211.1 308.2	72.4 67.8	229.8 351.3	:	187.9 :	:	156.6 167.2	204.0 217.7	57
69	166.0 :	643.8 729.7	2105.1 2571.3	164.5 172.7	1017.2 1271.8	:	1779.4 :	:	1039.2 1282.7	1503.3 1574.4	69
71	92.0 :	154.8 229.7	957.6 963.9	:	497.6 577.6	:	575.5 :	:	372.0 415.4	1568.9 1554.2	71
73	93.2 :	267.9 361.6	1190.7 1165.1	83.7 92.3	477.3 557.2	:	717.7 :	:	460.8 510.6	1588.8 1561.6	73
74	:	18.0 25.8	80.6 97.2	3.2 7.3	38.0 36.3	:	60.6 :	:	44.1 33.4	72.8 84.5	74
75	:	3.3 8.4	:	5.4 1.9	8.7 7.0	:	25.3 :	:	9.1 9.0	12.7 36.3	75
80	:	21.4 35.0	125.1 162.3	8.7 9.2	48.3 45.4	:	88.6 :	:	55.3 43.1	89.5 146.8	80
77	:	9.1 6.9	9.0 6.7	1.7 3.5	7.3 2.2	:	2.3 :	:	:	18.1 11.7	77
1A	0.6 :	3.0 3.1	0.5 0.5	3.4 3.7	0.6 0.5	:	1.0 :	:	:	1.4 1.4	1A
2A	0.3 :	2.4 2.5	0.3 0.5	1.3 1.4	0.4 0.3	:	0.4 :	:	:	0.5 0.7	2A
3A	0.4 :	2.0 2.6	0.4 0.4	2.2 2.4	0.3 0.4	:	0.6 :	:	1.4 1.5	1.0 1.1	3A
5A	83.4 :	89.4 96.7	80.9 117.5	25.5 26.2	97.8 89.4	:	62.5 :	:	:	38.3 49.2	5A
6A	25.1 :	26.0 33.8	36.2 34.6	8.4 8.9	24.1 28.9	:	24.8 :	:	:	25.3 26.1	6A
7A	35.8 :	29.4 33.1	37.2 32.1	34.9 35.7	31.5 30.1	:	30.4 :	:	31.4 29.0	50.9 49.4	7A
8A	113.2 :	103.6 86.4	83.0 92.0	180.6 189.6	100.6 90.7	:	101.7 :	:	82.6 79.2	85.4 86.3	8A
9A	:	7.9 9.6	10.5 13.9	10.3 9.9	10.1 8.1	:	12.3 :	:	12.0 8.4	5.6 9.3	9A
ANGABEN NACH FACHLICHEN EINHEITEN DATA BY KIND OF ACTIVITY UNITS DONNEES PAR UNITES D'ACTIVITE ECONOMIQUE											
03	3531 :	10336 10740	:	9899 10303	:	:	26254 :	:	:	62665 59931	03
19	292.8 :	888.5 1002.2	2470.7 :	241.0 251.2	:	:	1634.3 :	:	1291.7 1571.7	2323.3 2891.7	19
47	143.2 :	582.9 662.9	:	:	:	:	1545.7 :	:	889.8 1114.1	1306.7 1364.1	47
73	78.1 :	236.0 327.5	1169.8 :	83.7 92.3	:	:	638.5 :	:	:	1588.8 1561.6	73

EINHEIT: -TATBESTAENDE 01 UND 05: ANZAHL
-TATBESTAENDE 13 BIS 80: MIO ECUUNIT: -VARIABLES 01 AND 05: NUMBER
-VARIABLES 13 TO 80: MIO ECUUNITE: -VARIABLES 01 ET 05: NOMBRE
-VARIABLES 13 A 80: MIO ECU

NACE 362

HERSTELLUNG VON SCHIENENFAHRZEUGEN

MANUFACTURE OF STANDARD AND NARROW-GAUGE
RAILWAY AND TRAMWAY ROLLING-STOCKCONSTRUCTION DE MATERIEL FERROVIAIRE
ROULANT POUR TRAFIC PUBLIC1989
1990

TAT- STAND	BELGIQUE BELGIE BC	DANMARK	DEUTSCHL.	HELLAS	FRANCE	IRELAND	ITALIA	LUXEMBOURG	NEDERLANDI	UNITED KINGDOM	VA- RIA- BLE
ANGABEN UEBER DIE UNTERNEHMEN			DATA ON ENTERPRISES						DONNEES SUR LES ENTREPRISES		
01	25	:	27	11	38	:	43	:	:	23	01
	:	:	30	11	38	:	:	:	:	27	
05	11415	:	9954	2513	7699	:	13589	:	:	18575	05
	:	:	11513	2469	8744	:	:	:	:	19127	
18	321.0	:	278.2	29.0	196.8	:	341.4	:	:	360.2	18
	:	:	344.5	30.1	244.6	:	:	:	:	401.2	
13	206.0	:	225.8	24.3	140.2	:	227.7	:	:	321.2	13
	:	:	279.8	25.1	172.2	:	:	:	:	360.1	
24	976.0	:	603.0	44.3	573.8	:	1071.7	:	:	1076.1	24
	:	:	739.5	45.8	752.3	:	:	:	:	1153.0	
19	791.8	:	583.5	44.3	563.1	:	1039.2	:	:	1008.3	19
	:	:	707.8	45.8	746.0	:	:	:	:	1075.7	
68	799.6	:	591.1	44.3	551.9	:	1170.8	:	:	1002.0	68
	:	:	799.4	45.8	791.1	:	:	:	:	1128.9	
47	361.2	:	279.0	:	273.5	:	660.6	:	:	538.6	47
	:	:	416.1	:	378.3	:	:	:	:	628.9	
41	314.8	:	257.8	:	164.5	:	570.2	:	:	522.8	41
	:	:	384.4	:	237.7	:	:	:	:	610.5	
44	46.4	:	21.1	0.9	:	:	90.4	:	:	15.8	44
	:	:	31.7	1.0	:	:	:	:	:	18.3	
57	90.3	:	37.1	0.5	69.3	:	99.5	:	:	55.4	57
	:	:	44.2	0.5	133.7	:	:	:	:	50.2	
69	451.1	:	306.5	11.1	351.3	:	748.8	:	:	559.1	69
	:	:	438.9	11.4	523.1	:	:	:	:	678.2	
71	354.6	:	306.2	:	200.5	:	454.2	:	:	484.3	71
	:	:	386.0	:	268.0	:	:	:	:	483.8	
73	345.6	:	280.3	33.2	186.2	:	422.1	:	:	436.4	73
	:	:	355.4	34.4	252.9	:	:	:	:	442.1	
74	:	:	:	0.3	12.1	:	57.0	:	:	18.5	74
	:	:	:	0.2	27.2	:	:	:	:	24.5	
75	:	:	:	0.1	2.7	:	62.5	:	:	6.5	75
	:	:	12.7	0.1	5.8	:	:	:	:	5.7	
80	:	:	:	0.4	15.1	:	119.9	:	:	36.5	80
	:	:	:	0.3	35.4	:	:	:	:	34.4	
77	:	:	:	:	6.0	:	3.6	:	:	1.5	77
	:	:	0.9	:	8.7	:	:	:	:	1.8	
1A	1.8	:	0.1	0.9	0.2	:	0.5	:	:	0.4	1A
	:	:	0.2	0.9	0.2	:	:	:	:	0.4	
2A	1.0	:	0.1	0.2	0.1	:	0.3	:	:	0.2	2A
	:	:	0.1	0.2	0.1	:	:	:	:	0.3	
3A	1.3	:	0.1	0.9	0.1	:	0.4	:	:	0.3	3A
	:	:	0.1	0.9	0.2	:	:	:	:	0.3	
5A	85.5	:	60.6	17.6	74.5	:	78.9	:	:	57.9	5A
	:	:	64.2	18.5	86.0	:	:	:	:	60.3	
6A	30.3	:	28.2	13.2	24.2	:	31.1	:	:	23.5	6A
	:	:	30.9	13.9	28.9	:	:	:	:	23.1	
7A	43.2	:	47.4	74.9	33.7	:	36.1	:	:	43.6	7A
	:	:	44.5	75.0	32.0	:	:	:	:	39.2	
8A	92.9	:	99.3	87.5	105.7	:	80.9	:	:	82.5	8A
	:	:	96.9	87.5	96.7	:	:	:	:	90.7	
9A	:	:	:	1.3	8.1	:	28.4	:	:	8.3	9A
	:	:	:	0.8	13.9	:	:	:	:	7.7	
ANGABEN NACH FACHLICHEN EINHEITEN			DATA BY KIND OF ACTIVITY UNITS						DONNEES PAR UNITES D'ACTIVITE ECONOMIQUE		
03	11419	:	:	2513	:	:	31699	:	:	18573	03
	:	:	:	2469	:	:	:	:	:	19124	
19	794.6	:	903.9	44.3	:	:	1596.9	:	:	1008.3	19
	:	:	:	45.8	:	:	:	:	:	1075.7	
47	364.3	:	:	:	:	:	823.4	:	:	538.6	47
	:	:	:	:	:	:	:	:	:	628.9	
73	325.0	:	404.6	33.2	:	:	642.6	:	:	436.4	73
	:	:	:	34.4	:	:	:	:	:	442.1	

EINHEIT: -TATBESTAENDE 01 UND 05: ANZAHL
-TATBESTAENDE 13 BIS 80: MIO ECUUNIT: -VARIABLES 01 AND 05: NUMBER
-VARIABLES 13 TO 80: MIO ECUUNITE: -VARIABLES 01 ET 05: NOMBRE
-VARIABLES 13 A 80: MIO ECU

NACE 363

HERSTELLUNG VON KRAFT- UND FAHRRÄEDERN
UND DEREN EINZELTEILENMANUFACTURE OF CYCLES, MOTOR-CYCLES AND
PARTS AND ACCESSORIES THEREOFCONSTRUCTION DE CYCLES, MOTOCYCLES ET DE
LEURS PIÈCES DÉTACHÉES1989
1990

TAT- BE- STAND	BELGIQUE BELGIE	DANMARK BD	DEUTSCHL. I	HELLAS I	FRANCE I	IRELAND I	ITALIA I	LUXEMBOURGI I	NEDERLANDI I	UNITED KINGDOM I	VA- RIA- BLE I
ANGABEN UEBER DIE UNTERNEHMEN											
01	:	9	51	2	73	:	126	:	19	21	01
	:	9	50	2	66	:	:	:	20	23	
05	:	1399	8423	:	10160	:	17031	:	:	2540	05
	:	1241	8857	:	9792	:	:	:	:	3640	
18	:	33.3	188.8	:	204.6	:	393.6	:	37.0	37.9	18
	:	31.6	214.0	:	209.6	:	:	:	44.3	56.0	
13	:	31.8	157.6	:	145.4	:	258.3	:	:	33.1	13
	:	30.2	177.3	:	149.3	:	:	:	:	49.8	
24	:	84.4	790.7	:	845.6	:	1964.7	:	208.3	178.0	24
	:	147.1	915.5	:	972.3	:	:	:	261.0	252.4	
19	:	80.8	749.5	:	809.7	:	1730.5	:	183.2	171.7	19
	:	136.6	857.3	:	914.5	:	:	:	240.8	221.9	
68	:	98.1	769.5	:	830.0	:	1809.3	:	180.7	173.7	68
	:	117.1	884.2	:	942.3	:	:	:	248.3	241.1	
47	:	61.8	470.6	:	446.2	:	1070.8	:	111.8	89.8	47
	:	71.5	526.2	:	514.2	:	:	:	160.5	122.3	
41	:	60.5	455.0	:	428.4	:	949.7	:	107.2	88.3	41
	:	69.1	508.3	:	495.6	:	:	:	153.0	118.9	
44	:	1.3	15.6	:	:	:	121.1	:	4.6	1.5	44
	:	2.3	17.9	:	:	:	:	:	7.5	3.4	
57	:	5.8	54.1	:	106.2	:	209.9	:	16.3	13.5	57
	:	10.2	65.9	:	119.7	:	:	:	22.3	16.9	
69	:	65.6	506.8	:	552.9	:	1267.2	:	125.9	104.1	69
	:	80.8	576.6	:	652.4	:	:	:	177.5	136.0	
71	:	33.5	277.7	:	277.1	:	562.6	:	67.2	76.9	71
	:	41.9	328.6	:	289.9	:	:	:	86.8	115.1	
73	:	32.4	255.8	:	264.6	:	554.1	:	54.7	67.9	73
	:	36.1	295.8	:	277.0	:	:	:	70.8	103.2	
74	:	2.9	:	:	28.2	:	69.2	:	3.9	5.3	74
	:	1.9	24.1	:	35.6	:	:	:	4.0	3.8	
75	:	1.0	:	:	3.8	:	4.1	:	0.4	0.3	75
	:	0.6	:	:	5.9	:	:	:	1.5	0.0	
80	:	3.9	23.6	:	32.8	:	80.9	:	4.3	6.1	80
	:	2.5	30.2	:	43.0	:	:	:	5.5	6.7	
77	:	0.7	:	:	1.5	:	5.8	:	:	2.2	77
	:	1.1	1.5	:	4.7	:	:	:	:	0.4	
1A	:	0.4	0.1	:	0.3	:	0.6	:	:	0.1	1A
	:	0.4	0.1	:	0.3	:	:	:	:	0.1	
2A	:	0.2	0.1	:	0.2	:	0.5	:	:	:	2A
	:	0.4	0.1	:	0.2	:	:	:	:	0.1	
3A	:	0.2	0.1	:	0.2	:	0.5	:	0.2	:	3A
	:	0.3	0.1	:	0.2	:	:	:	0.2	0.1	
5A	:	60.3	93.9	:	83.2	:	115.4	:	:	70.1	5A
	:	118.6	103.4	:	99.3	:	:	:	:	69.3	
6A	:	23.2	30.4	:	26.0	:	32.5	:	:	26.7	6A
	:	29.1	33.4	:	28.3	:	:	:	:	28.3	
7A	:	33.1	33.2	:	31.9	:	30.6	:	30.3	39.1	7A
	:	30.9	33.5	:	29.4	:	:	:	28.5	42.8	
8A	:	102.7	73.8	:	77.3	:	71.0	:	67.7	55.9	8A
	:	87.5	72.4	:	75.7	:	:	:	62.6	54.3	
9A	:	11.9	9.2	:	12.4	:	14.5	:	7.9	8.9	9A
	:	6.9	10.2	:	15.5	:	:	:	7.7	6.5	
ANGABEN NACH FACHLICHEN EINHEITEN											
03	:	1462	:	:	:	:	16729	:	:	2538	03
	:	1297	:	:	:	:	:	:	:	3639	
19	:	84.7	957.6	:	:	:	1659.2	:	183.2	171.7	19
	:	141.3	:	:	:	:	:	:	240.8	221.9	
47	:	64.1	:	:	:	:	1026.3	:	111.8	89.8	47
	:	74.0	:	:	:	:	:	:	160.5	122.3	
73	:	32.6	374.3	:	:	:	518.0	:	:	67.9	73
	:	36.4	:	:	:	:	:	:	:	103.2	
DATA BY KIND OF ACTIVITY UNITS											
DONNEES PAR UNITES D'ACTIVITE ECONOMIQUE											

EINHEIT: -TATBESTAENDE 01 UND 05: ANZAHL
-TATBESTAENDE 13 BIS 80: MIO ECUUNIT: -VARIABLES 01 AND 05: NUMBER
-VARIABLES 13 TO 80: MIO ECUUNITE: -VARIABLES 01 ET 05: NOMBRE
-VARIABLES 13 A 80: MIO ECU

NACE 364

LUFTFAHRZEUGBAU UND -REPARATUR

AEROSPACE EQUIPMENT MANUFACTURING AND
REPAIRING

CONSTRUCTION ET REPARATION D'AERONEFS

1989
1990

TAT- BE- STAND	BELGIQUE BELGIE	DANMARK	DEUTSCHL.	HELLAS	FRANCE	IRELAND	ITALIA	LUXEMBOURG	NEDERLANDI	UNITED KINGDOM	VA- RIA- BLE
ANGABEN UEBER DIE UNTERNEHMEN DATA ON ENTERPRISES DONNEES SUR LES ENTREPRISES											
01	:	:	48	3	102	:	29	:	:	212	01
	:	:	52	3	112	:	:	:	:	230	
05	:	:	68240	5041	106290	:	39935	:	:	167429	05
	:	:	68579	5152	109774	:	:	:	:	172708	
18	:	:	2493.7	85.2	3875.3	:	1180.1	:	:	3836.9	18
	:	:	2766.9	93.2	4252.2	:	:	:	:	4186.2	
13	:	:	2070.7	69.1	2715.3	:	803.9	:	:	3385.6	13
	:	:	2266.9	76.4	2945.1	:	:	:	:	3748.0	
24	:	:	6250.4	133.4	13678.1	:	3664.6	:	:	15513.1	24
	:	:	7359.3	121.1	14904.4	:	:	:	:	17136.3	
19	:	:	6096.6	132.4	13587.8	:	3529.2	:	:	15121.9	19
	:	:	7118.1	119.7	14798.0	:	:	:	:	16640.0	
68	:	:	6486.4	137.4	13561.0	:	4114.2	:	:	15877.6	68
	:	:	7332.4	123.7	15376.4	:	:	:	:	16379.4	
47	:	:	2893.5	:	6663.6	:	2067.7	:	:	7848.5	47
	:	:	3450.3	:	9304.9	:	:	:	:	7685.5	
41	:	:	1996.1	:	2731.3	:	1491.9	:	:	6668.8	41
	:	:	1860.6	:	2395.7	:	:	:	:	6480.6	
44	:	:	897.4	0.5	:	:	575.8	:	:	1179.8	44
	:	:	1589.7	0.2	:	:	:	:	:	1204.9	
57	:	:	615.0	11.5	2067.6	:	503.7	:	:	804.1	57
	:	:	612.1	8.6	1305.5	:	:	:	:	896.6	
69	:	:	3476.2	47.4	8812.8	:	2423.2	:	:	8580.7	69
	:	:	4064.0	36.8	10689.4	:	:	:	:	8438.9	
71	:	:	2968.3	:	4748.2	:	1599.3	:	:	6959.9	71
	:	:	3183.3	:	4687.0	:	:	:	:	7713.4	
73	:	:	2993.3	92.5	4500.3	:	1700.0	:	:	7229.0	73
	:	:	3302.5	90.3	4418.6	:	:	:	:	7872.4	
74	:	:	293.0	2.2	417.3	:	194.2	:	:	592.5	74
	:	:	343.8	2.9	528.6	:	:	:	:	493.2	
75	:	:	:	0.1	163.1	:	35.0	:	:	146.7	75
	:	:	:	0.1	164.9	:	:	:	:	130.0	
80	:	:	391.6	2.3	642.0	:	231.1	:	:	805.9	80
	:	:	456.8	2.9	744.2	:	:	:	:	651.2	
77	:	:	3.8	:	19.1	:	20.1	:	:	148.7	77
	:	:	6.4	:	164.5	:	:	:	:	39.4	
1A	:	:	1.0	1.7	3.0	:	1.3	:	:	3.8	1A
	:	:	0.9	1.8	3.1	:	:	:	:	4.0	
2A	:	:	0.8	0.7	2.7	:	0.9	:	:	3.5	2A
	:	:	0.8	0.6	2.8	:	:	:	:	3.9	
3A	:	:	1.1	2.5	3.2	:	1.4	:	:	4.8	3A
	:	:	1.1	2.4	3.0	:	:	:	:	5.3	
5A	:	:	91.6	26.5	128.7	:	91.8	:	:	92.7	5A
	:	:	107.3	23.5	135.8	:	:	:	:	99.2	
6A	:	:	43.9	18.3	42.3	:	42.6	:	:	43.2	6A
	:	:	48.2	17.5	40.3	:	:	:	:	45.6	
7A	:	:	46.1	67.3	33.2	:	41.3	:	:	45.5	7A
	:	:	45.0	73.0	28.7	:	:	:	:	48.1	
8A	:	:	83.3	92.1	86.1	:	69.4	:	:	53.1	8A
	:	:	83.8	103.1	96.2	:	:	:	:	53.2	
9A	:	:	13.0	2.4	14.2	:	13.5	:	:	11.1	9A
	:	:	13.8	3.2	16.8	:	:	:	:	8.2	
ANGABEN NACH FACHLICHEN EINHEITEN DATA BY KIND OF ACTIVITY UNITS DONNEES PAR UNITES D'ACTIVITE ECONOMIQUE											
03	:	:	:	5041	:	:	41393	:	:	167422	03
	:	:	:	5152	:	:	:	:	:	172698	
19	:	:	5893.9	132.4	:	:	3320.3	:	:	15121.9	19
	:	:	:	119.7	:	:	:	:	:	16640.0	
47	:	:	:	:	:	:	2119.0	:	:	7848.5	47
	:	:	:	:	:	:	:	:	:	7685.5	
73	:	:	3412.6	92.5	:	:	1364.9	:	:	7229.0	73
	:	:	:	90.3	:	:	:	:	:	7872.4	

EINHEIT: -TATBESTAENDE 01 UND 05: ANZAHL
-TATBESTAENDE 13 BIS 80: MID ECUUNIT: -VARIABLES 01 AND 05: NUMBER
-VARIABLES 13 TO 80: MID ECUUNITE: -VARIABLES 01 ET 05: NOMBRE
-VARIABLES 13 A 80: MID ECU

NACE 365

SONSTIGER FAHRZEUGBAU

MANUFACTURE OF OTHER TRANSPORT EQUIPEMENT

CONSTRUCTION DE MATERIEL DE TRANSPORT
N.D.A.1989
1990

TAT- BE- STAND	BELGIE BELGIE	DANMARK	DEUTSCHL.	HELLAS	FRANCE	IRELAND	ITALIA	LUXEMBOURGI	NEDERLANDI	UNITED KINGDOM	VA- RIA- BLE
ANGABEN UEBER DIE UNTERNEHMEN DATA ON ENTERPRISES DONNEES SUR LES ENTREPRISES											
01	:	:	26 25	3 3	:	:	9	:	29 31	22 20	01
05	:	:	3437 3597	:	:	:	1566	:	1893 2061	3532 3269	05
18	:	:	78.3 86.2	:	:	:	36.3	:	39.8 47.2	49.8 45.4	18
13	:	:	64.1 71.0	:	:	:	21.5	:	:	44.6 40.9	13
24	:	:	251.6 272.8	:	:	:	245.3	:	163.7 214.4	155.6 148.6	24
19	:	:	229.1 245.6	:	:	:	243.8	:	151.1 189.4	151.3 142.4	19
68	:	:	242.7 260.0	:	:	:	245.8	:	157.0 197.2	158.2 148.2	68
47	:	:	107.5 121.7	:	:	:	160.2	:	85.9 106.8	87.5 74.9	47
41	:	:	100.3 114.0	:	:	:	146.4	:	77.3 93.1	84.4 72.7	41
44	:	:	7.2 7.7	:	:	:	13.8	:	8.6 13.7	3.1 2.1	44
57	:	:	23.3 25.7	:	:	:	23.6	:	17.2 22.4	16.1 14.7	57
69	:	:	129.9 144.0	:	:	:	182.0	:	99.8 128.0	106.0 89.8	69
71	:	:	114.9 117.8	:	:	:	74.3	:	59.3 70.5	57.2 63.6	71
73	:	:	110.8 113.9	:	:	:	63.8	:	57.6 69.2	50.8 57.2	73
74	:	:	: 7.7	:	:	:	6.3	:	9.2 2.8	5.2 3.8	74
75	:	:	4.6 :	:	:	:	1.0	:	5.4 2.0	0.1 0.2	75
80	:	:	9.6 10.8	:	:	:	7.7	:	15.5 4.8	5.8 4.8	80
77	:	:	: 2.2	:	:	:	1.2	:	:	2.3 2.4	77
1A	:	:	: :	:	:	:	0.1	:	:	0.1 0.1	1A
2A	:	:	: :	:	:	:	0.1	:	:	:	2A
3A	:	:	: :	:	:	:	0.1	:	0.2 0.2	:	3A
5A	:	:	73.2 75.8	:	:	:	156.6	:	86.5 104.0	44.1 45.4	5A
6A	:	:	32.2 31.7	:	:	:	40.7	:	30.4 33.6	14.4 17.5	6A
7A	:	:	45.6 43.8	:	:	:	25.9	:	36.7 35.1	32.1 38.6	7A
8A	:	:	70.7 75.6	:	:	:	56.8	:	69.1 68.2	98.0 79.5	8A
9A	:	:	8.6 9.4	:	:	:	12.1	:	26.8 6.8	11.3 8.3	9A
ANGABEN NACH FACHLICHEN EINHEITEN DATA BY KIND OF ACTIVITY UNITS DONNEES PAR UNITES D'ACTIVITE ECONOMIQUE											
03	:	:	:	:	:	:	1566	:	1865 1967	3532 3265	03
19	:	:	277.6	:	:	:	243.8	:	151.1 189.4	151.3 142.4	19
47	:	:	:	:	:	:	160.2	:	85.9 106.8	87.5 74.9	47
73	:	:	132.7	:	:	:	64.0	:	:	50.8 57.2	73

EINHEIT: -TATBESTAENDE 01 UND 05: ANZAHL
-TATBESTAENDE 13 BIS 80: MIO ECUUNIT: -VARIABLES 01 AND 05: NUMBER
-VARIABLES 13 TO 80: MIO ECUUNITE: -VARIABLES 01 ET 05: NOMBRE
-VARIABLES 13 A 80: MIO ECU

NACE 36

FAHRZEUGBAU (OHNE BAU VON KRAFTWAGEN)

MANUFACTURE OF OTHER MEANS OF TRANSPORT

CONSTRUCTION D'AUTRE MATERIEL DE TRANSPORT

1989
1990

TAT- BE- STAND	BELGIQUE BELGIE	DANMARK	DEUTSCHL.	HELLAS	FRANCE	IRELAND	ITALIA	LUXEMBOURG	NEDERLANDI BE	UNITED KINGDOM	VA- RIA- BLE
ANGABEN UEBER DIE UNTERNEHMEN			DATA ON ENTERPRISES			DONNEES SUR LES ENTREPRISES					
01	51 :	65 65	242 246	70 72	379 378	12	362	:	194 192	470 495	01
05	15126 :	11703 11949	122930 126254	17625 18086	143970 147572	1260	101116	:	:	254766 258687	05
18	426.5 :	310.8 344.0	4026.9 4482.8	266.5 299.4	4757.1 5211.9	25.4	2681.5	:	457.6 495.7	5641.9 6036.5	18
13	271.7 :	291.6 322.7	3328.8 3667.1	217.0 245.1	3332.8 3621.1	21.7	1771.9	:	:	4965.1 5374.9	13
24	1285.5 :	1005.5 1183.1	10554.6 13249.0	441.6 447.2	17036.3 18351.0	136.0	8757.9	:	1711.5 2095.1	19322.9 21640.4	24
19	1090.4 :	967.1 1136.4	10189.4 12798.9	425.3 423.5	16847.2 18120.3	124.9	8293.2	:	1626.0 2001.8	18776.4 20971.8	19
68	1059.9 :	1010.7 1209.3	11286.6 12905.1	429.9 435.8	16457.6 18959.3	129.4	9700.9	:	1807.2 2203.2	20333.8 21060.7	68
47	504.4 :	643.5 732.8	5669.8 6745.8	:	8155.5 11108.2	71.4	5558.3	:	1087.8 1381.5	9871.2 9875.6	47
41	416.2 :	582.4 667.6	4507.0 4673.2	:	3711.2 3549.7	55.3	3972.8	:	684.9 855.1	8486.8 8435.1	41
44	88.2 :	61.0 65.2	1162.7 2072.6	36.8 45.7	:	16.0	1585.5	:	402.9 526.4	1384.4 1440.5	44
57	114.0 :	67.8 80.1	940.6 1056.2	85.9 78.5	2473.0 1910.2	12.4	1024.6	:	190.1 211.9	1093.0 1196.0	57
69	617.1 :	709.4 810.5	6524.5 7794.8	230.3 227.6	10734.2 13136.8	90.9	6400.5	:	1264.9 1588.3	10853.3 10917.4	69
71	446.6 :	188.3 271.6	4624.7 4979.6	:	5723.4 5822.5	19.8	3265.9	:	498.5 572.7	9147.2 9930.1	71
73	438.8 :	300.3 397.7	4830.9 5232.7	210.7 218.1	5428.4 5505.7	38.3	3457.7	:	573.1 650.5	9372.9 10036.5	73
74	42.6 :	20.9 27.7	373.6 472.9	5.9 10.3	495.6 627.6	7.7	387.3	:	57.3 40.1	694.4 609.9	74
75	2.9 :	4.3 9.0	4.6 193.1	5.6 2.2	178.2 183.6	1.1	128.0	:	15.0 12.5	166.2 172.1	75
80	46.3 :	25.3 37.5	549.9 660.1	11.6 12.7	738.3 868.1	9.5	528.2	:	75.1 53.4	943.7 843.9	80
77	4.5 :	9.8 2.8	12.8 17.8	1.7 1.6	33.9 16.8	1.3	32.9	:	:	172.8 62.6	77
1A	2.4 :	3.4 3.5	1.7 1.7	6.1 6.4	4.0 4.1	0.8	3.4	:	:	5.7 5.9	1A
2A	1.3 :	2.6 2.9	1.3 1.5	2.3 2.3	3.4 3.5	0.5	2.1	:	:	4.4 4.9	2A
3A	1.7 :	2.2 2.8	1.8 1.8	5.6 5.8	3.9 3.8	0.4	2.9	:	1.7 1.9	6.2 6.8	3A
5A	85.0 :	85.9 99.0	85.9 104.9	25.1 24.7	118.3 124.4	107.9	86.6	:	:	75.8 83.7	5A
6A	29.0 :	25.7 33.3	39.3 41.4	12.0 12.1	37.7 37.3	30.4	34.2	:	:	36.8 38.8	6A
7A	41.4 :	29.7 32.9	42.8 40.5	49.0 50.0	33.0 29.0	29.6	35.6	:	31.7 29.5	46.1 47.7	7A
8A	97.2 :	103.5 86.5	83.4 85.7	126.5 137.3	87.6 94.7	66.4	77.6	:	79.8 76.2	60.2 60.1	8A
9A	10.5 :	8.4 9.4	11.3 12.6	5.4 5.8	13.5 15.7	24.6	15.2	:	13.1 8.2	10.0 8.4	9A
ANGABEN NACH FACHLICHEN EINHEITEN			DATA BY KIND OF ACTIVITY UNITS			DONNEES PAR UNITES D'ACTIVITE ECONOMIQUE					
03	14950 :	11796 12037	:	17599 18064	:	1257	117641	:	:	254730 258657	03
19	1087.4 :	973.2 1143.5	10503.7 :	425.3 423.5	:	124.9	8454.5	:	1626.0 2001.8	18776.4 20971.8	19
47	507.5 :	647.0 736.9	:	:	:	71.4	5674.7	:	1087.5 1381.4	9871.2 9875.6	47
73	405.4 :	268.5 363.9	5493.9 :	210.7 218.1	:	38.3	3228.0	:	:	9372.9 10036.5	73

EINHEIT: -TATBESTAENDE 01 UND 05: ANZAHL
-TATBESTAENDE 13 BIS 80: MIO ECUUNIT: -VARIABLES 01 AND 05: NUMBER
-VARIABLES 13 TO 80: MIO ECUUNITE: -VARIABLES 01 ET 05: NOMBRE
-VARIABLES 13 A 80: MIO ECU

HACE 371

HERSTELLUNG VON FEINMECHANISCHEN
ERZEUGNISSENMANUFACTURE OF MEASURING, CHECKING AND
PRECISION INSTRUMENTS AND APPARATUSFABRICATION D'INSTRUMENTS DE PRECISION,
D'APPAREILS DE MESURE ET DE CONTROLE1989
1990

TAT- BE- STAND	BELGIQUE BELGIE	DANMARK	DEUTSCHL.	HELLAS	FRANCE	IRELAND	ITALIA	LUXEMBOURGI	NEDERLANDI BF	UNITED KINGDOM	VA- RIA- BLE
ANGABEN UEBER DIE UNTERNEHMEN DATA ON ENTERPRISES DONNEES SUR LES ENTREPRISES											
01	9 :	10 8	321 319	4 4	57 52	:	141 :	:	81 80	422 437	01
05	980 :	730 712	55294 55405	449 412	5763 5291	:	10682 :	:	:	48110 47140	05
18	24.8 :	19.1 20.1	1531.6 1671.4	4.5 4.7	147.6 145.7	:	282.5 :	:	107.0 119.4	955.5 967.0	18
13	15.7 :	18.0 19.0	1253.5 1365.1	3.7 3.8	104.1 102.6	:	188.0 :	:	82.1 100.9	841.1 852.3	13
24	86.5 :	50.4 53.3	4067.0 4143.2	17.2 17.9	487.1 499.8	:	1146.8 :	:	308.6 383.4	3008.1 3010.6	24
19	84.4 :	46.2 49.0	3566.5 3636.4	16.2 16.7	443.1 463.1	:	986.2 :	:	264.2 306.8	2652.4 2656.7	19
68	92.2 :	48.0 51.6	3743.2 3872.4	17.1 17.6	463.1 482.3	:	1069.1 :	:	288.1 335.5	2775.7 2742.9	68
47	46.2 :	20.1 21.2	1349.2 1353.5	:	221.7 225.9	:	509.5 :	:	109.7 120.2	1141.0 1081.4	47
41	40.9 :	19.2 20.2	1191.7 1199.0	:	183.8 184.5	:	464.7 :	:	103.8 113.6	1052.9 996.8	41
44	5.3 :	0.9 1.0	157.5 154.5	0.0 0.0	:	:	44.8 :	:	5.9 6.5	88.2 84.6	44
57	7.4 :	3.5 3.7	430.8 452.8	1.0 1.4	71.0 67.0	:	169.9 :	:	41.1 54.5	320.3 306.8	57
69	52.4 :	22.1 23.9	1760.9 1786.0	10.9 11.0	301.9 294.1	:	676.1 :	:	149.3 174.4	1460.9 1394.5	69
71	39.1 :	27.5 28.8	2064.4 2187.3	:	161.1 188.2	:	425.8 :	:	140.2 161.1	1392.9 1438.9	71
73	39.7 :	25.8 27.7	1941.8 2049.1	6.3 6.7	148.8 175.6	:	391.6 :	:	139.5 162.3	1290.1 1324.5	73
74	:	2.3 2.1	115.2 117.2	0.4 0.7	12.5 12.3	:	42.6 :	:	:	118.7 107.8	74
75	:	0.2 0.1	:	0.1 0.2	3.9 3.5	:	4.7 :	:	:	21.7 22.8	75
80	:	2.6 2.2	131.9 155.0	0.5 0.9	17.2 15.8	:	47.3 :	:	:	150.5 142.4	80
77	:	0.4 0.3	5.2 4.7	:	6.5 5.8	:	9.2 :	:	:	27.8 17.8	77
1A	0.2 :	0.2 0.2	0.8 0.8	0.2 0.1	0.2 0.1	:	0.4 :	:	:	1.1 1.1	1A
2A	0.1 :	0.1 0.1	0.5 0.5	0.1 0.1	0.1 0.1	:	0.3 :	:	:	0.7 0.7	2A
3A	0.2 :	0.2 0.2	0.7 0.7	0.2 0.2	0.1 0.1	:	0.3 :	:	0.4 0.5	0.9 0.9	3A
5A	88.3 :	69.0 74.9	73.6 74.8	38.4 43.3	84.5 94.5	:	107.4 :	:	:	62.5 63.9	5A
6A	40.5 :	35.4 38.8	35.1 37.0	13.9 16.2	25.8 33.2	:	36.7 :	:	:	26.8 28.1	6A
7A	43.0 :	53.8 53.6	51.9 52.9	36.5 37.8	32.1 36.4	:	36.6 :	:	48.4 48.4	46.5 48.3	7A
8A	62.4 :	74.0 72.7	78.9 81.6	71.6 70.4	99.2 82.9	:	72.1 :	:	76.7 73.6	74.1 73.0	8A
9A	:	9.9 8.0	6.7 7.5	8.0 13.3	11.5 8.9	:	12.0 :	:	:	11.6 10.7	9A
ANGABEN NACH FACHLICHEN EINHEITEN DATA BY KIND OF ACTIVITY UNITS DONNEES PAR UNITES D'ACTIVITE ECONOMIQUE											
03	938 :	730 712	:	449 412	:	:	11209 :	:	:	48077 47126	03
19	82.6 :	46.2 49.0	2581.6 :	16.2 16.7	:	:	1047.1 :	:	264.2 306.8	2652.4 2656.7	19
47	45.9 :	20.0 21.1	:	:	:	:	550.7 :	:	109.7 120.1	1141.0 1081.4	47
73	36.5 :	24.5 26.3	1736.4 :	6.3 6.7	:	:	347.0 :	:	:	1290.1 1324.5	73

EINHEIT: -TATBESTAENDE 01 UND 05: ANZAHL
-TATBESTAENDE 13 BIS 80: MIO ECUUNIT: -VARIABLES 01 AND 05: NUMBER
-VARIABLES 13 TO 80: MIO ECUUNITE: -VARIABLES 01 ET 05: NOMBRE
-VARIABLES 13 A 80: MIO ECU

NACE 372

HERSTELLUNG VON MEDIZIN- UND
ORTHOPAEDIEMECHANISCHEN ERZEUGNISSENMANUFACTURE OF MEDICAL AND SURGICAL
EQUIPMENT AND ORTHOPAEDIC APPLIANCESFABRICATION DE MATERIEL MEDICO-CHIRURGICAL
ET D'APPAREILS ORTHOPEDIQUES1989
1990

TAT- BE- STAND	BELGIQUE BELGIE	DANMARK	DEUTSCHL.	HELLAS	FRANCE	IRELAND	ITALIA	LUXEMBOURG	NEDERLANDI	UNITED KINGDOM	VA- RIA- BLE
ANGABEN UEBER DIE UNTERNEHMEN			DATA ON ENTERPRISES			DONNEES SUR LES ENTREPRISES					
01	14 :	17 16	626 589	1 1	186 199	:	123 :	:	:	133 136	01
05	744 :	2014 1851	47832 48565	:	14399 15838	:	9068 :	:	:	15793 15697	05
18	15.8 :	48.3 48.0	1167.2 1250.6	:	344.5 404.1	:	247.3 :	:	:	277.6 289.0	18
13	10.9 :	46.0 45.7	964.7 1036.5	:	244.9 286.5	:	166.0 :	:	:	241.7 255.1	13
24	53.5 :	123.7 123.9	2910.7 3189.5	:	1111.8 1423.5	:	915.0 :	:	:	970.0 979.8	24
19	32.9 :	115.0 115.0	2467.0 2704.0	:	904.1 1155.2	:	698.0 :	:	:	785.3 829.7	19
68	51.4 :	121.5 117.6	2647.6 2930.2	:	980.0 1267.5	:	820.8 :	:	:	871.7 900.0	68
47	12.7 :	40.8 39.7	832.9 884.8	:	308.5 428.2	:	314.9 :	:	:	293.9 312.2	47
41	12.2 :	38.3 37.3	738.5 785.8	:	256.2 362.3	:	272.0 :	:	:	275.8 293.7	41
44	0.5 :	2.5 2.5	94.3 99.0	:	:	:	43.0 :	:	:	18.1 18.5	44
57	6.4 :	8.6 8.6	338.2 380.8	:	184.3 228.7	:	164.7 :	:	:	108.4 106.1	57
69	18.8 :	49.0 47.6	1163.5 1252.2	:	502.4 665.3	:	474.6 :	:	:	395.1 415.3	69
71	32.6 :	71.5 67.5	1534.9 1733.0	:	477.6 602.1	:	364.6 :	:	:	508.1 523.1	71
73	32.5 :	72.4 69.9	1449.7 1638.0	:	454.4 574.2	:	345.6 :	:	:	468.8 477.8	73
74	:	7.2 6.6	138.8 132.9	:	59.4 45.2	:	33.9 :	:	:	50.9 42.3	74
75	:	6.6 0.2	:	:	11.3 18.5	:	7.2 :	:	:	7.0 2.1	75
80	:	14.0 6.9	187.5 197.2	:	75.1 66.4	:	42.3 :	:	:	82.1 48.9	80
77	:	1.2 3.1	7.7 4.1	:	1.6 4.7	:	1.6 :	:	:	7.4 14.7	77
1A	0.1 :	0.6 0.5	0.7 0.7	:	0.4 0.4	:	0.3 :	:	:	0.4 0.4	1A
2A	0.1 :	0.3 0.3	0.4 0.4	:	0.2 0.3	:	0.2 :	:	:	0.2 0.2	2A
3A	0.1 :	0.5 0.5	0.5 0.6	:	0.3 0.4	:	0.3 :	:	:	0.3 0.3	3A
5A	71.8 :	61.4 66.9	60.9 65.7	:	77.2 89.9	:	100.9 :	:	:	61.4 62.4	5A
6A	43.7 :	36.0 37.8	30.3 33.7	:	31.6 36.3	:	38.1 :	:	:	29.7 30.4	6A
7A	63.2 :	59.6 59.4	54.8 55.9	:	46.4 45.3	:	42.1 :	:	:	53.8 53.1	7A
8A	48.7 :	66.7 68.6	80.5 76.4	:	75.8 70.4	:	71.6 :	:	:	59.2 60.5	8A
9A	:	19.2 9.8	12.9 12.0	:	16.5 11.5	:	12.2 :	:	:	17.5 10.2	9A
ANGABEN NACH FACHLICHEN EINHEITEN			DATA BY KIND OF ACTIVITY UNITS			DONNEES PAR UNITES D'ACTIVITE ECONOMIQUE					
03	744 :	2014 1851	:	:	:	:	9068 :	:	:	15777 15689	03
19	32.9 :	115.0 115.0	2273.8 :	:	:	:	698.0 :	:	:	785.3 829.7	19
47	12.7 :	40.6 39.6	:	:	:	:	314.9 :	:	:	293.9 312.2	47
73	13.5 :	69.5 67.0	1583.4 :	:	:	:	258.9 :	:	:	468.8 477.8	73

EINHEIT: -TATBESTAENDE 01 UND 05: ANZAHL
-TATBESTAENDE 13 BIS 80: MIO ECUUNIT: -VARIABLES 01 AND 05: NUMBER
-VARIABLES 13 TO 80: MIO ECUUNITE: -VARIABLES 01 ET 05: NOMBRE
-VARIABLES 13 A 80: MIO ECU

NACE 373

HERSTELLUNG VON OPTISCHEN UND
FOTOGRAFISCHEN GERÄTENMANUFACTURE OF OPTICAL INSTRUMENTS AND
PHOTOGRAPHIC EQUIPMENTFABRICATION D'INSTRUMENTS D'OPTIQUE ET DE
MATÉRIEL PHOTOGRAPHIQUE1989
1990

TAT- BE- STAND	BELGIQUE BELGIE	DANMARK	DEUTSCHL.	HELLAS	FRANCE	IRELAND	ITALIA	LUXEMBOURG	NEDERLANDI BG	UNITED KINGDOM	VA- RIA- BLE
ANGABEN UEBER DIE UNTERNEHMEN											
01	: 16 : 18		154 153	4 4	158 152		147		17 18	93 86	01
05	: 1931 : 1823		30023 29889		18596 18806		12693			10964 11170	05
18	: 47.8 : 48.7		754.3 786.4		460.3 484.8		300.3		46.4 50.6	190.2 199.8	18
13	: 46.7 : 47.6		624.9 652.6		324.7 341.9		199.5			169.7 178.6	13
24	: 167.9 : 176.5		2472.1 2593.6		1313.9 1362.4		1000.2		157.3 167.2	776.0 838.3	24
19	: 135.6 : 143.4		1693.4 1828.5		1243.6 1279.9		917.9		140.2 132.4	671.2 741.3	19
68	: 153.2 : 154.8		1923.5 2055.9		1303.7 1347.2		1024.6		147.7 146.6	732.1 727.9	68
47	: 83.5 : 84.7		769.0 794.4		462.7 480.6		416.1		50.6 47.0	436.3 422.7	47
41	: 79.6 : 80.4		719.3 743.8		375.9 388.3		307.6		49.0 46.3	422.9 404.0	41
44	: 3.9 : 4.3		49.7 50.6				108.4		1.6 0.7	13.4 18.7	44
57	: 11.7 : 12.3		260.6 276.0		226.1 237.8		180.7		19.5 18.0	63.4 70.2	57
69	: 92.0 : 95.9		1012.0 1077.0		700.5 733.0		590.5		69.8 64.9	502.7 499.2	69
71	: 53.7 : 51.2		894.0 975.2		603.3 614.2		444.4		89.0 92.7	232.1 227.7	71
73	: 61.0 : 58.8		890.5 962.4		577.6 585.0		434.3		79.2 83.0	223.8 224.7	73
74	: 5.7 : 4.0		169.3 169.8		53.6 50.1		50.2			19.5 28.1	74
75	: 0.9 : 0.5				12.5 11.4		17.9			5.4 0.2	75
80	: 7.3 : 5.8		194.1 206.6		67.7 68.2		70.1			28.2 29.8	80
77	: 1.8 : 2.7		15.1 16.4		5.8 7.8		49.5			3.5 3.1	77
1A	: 0.6 : 0.5		0.4 0.4		0.5 0.5		0.4			0.2 0.3	1A
2A	: 0.4 : 0.4		0.3 0.3		0.3 0.3		0.2			0.2 0.2	2A
3A	: 0.5 : 0.4		0.3 0.3		0.4 0.4		0.4		0.2 0.2	0.1 0.2	3A
5A	: 86.9 : 96.8		82.3 86.8		70.7 72.4		78.8			70.8 75.0	5A
6A	: 31.6 : 32.3		29.7 32.2		31.1 31.1		34.2			20.4 20.1	6A
7A	: 39.8 : 38.0		46.3 46.8		44.3 43.4		42.4		53.6 56.6	30.6 30.9	7A
8A	: 78.5 : 82.9		84.7 81.7		79.7 82.9		69.1		58.6 60.9	85.0 88.9	8A
9A	: 12.0 : 9.8		21.7 21.4		11.7 11.6		16.1			12.5 13.2	9A
ANGABEN NACH FACHLICHEN EINHEITEN											
03	: 1931 : 1823						12693			10960 11167	03
19	: 135.6 : 143.4		3071.8				917.9		140.2 132.4	671.2 741.3	19
47	: 83.0 : 84.2						416.1		50.5 47.0	436.3 422.7	47
73	: 48.8 : 46.5		1816.6				410.8			223.8 224.7	73
ANGABEN NACH FACHLICHEN EINHEITEN											
03	: 1931 : 1823						12693			10960 11167	03
19	: 135.6 : 143.4		3071.8				917.9		140.2 132.4	671.2 741.3	19
47	: 83.0 : 84.2						416.1		50.5 47.0	436.3 422.7	47
73	: 48.8 : 46.5		1816.6				410.8			223.8 224.7	73

EINHEIT: -TATBESTAENDE 01 UND 05: ANZAHL
-TATBESTAENDE 13 BIS 80: MIO ECUUNIT: -VARIABLES 01 AND 05: NUMBER
-VARIABLES 13 TO 80: MIO ECUUNITE: -VARIABLES 01 ET 05: NOMBRE
-VARIABLES 13 A 80: MIO ECU

NACE 374

HERSTELLUNG VON UHREN UND DEREN TEILEN

MANUFACTURE OF CLOCKS AND WATCHES AND
PARTS THEREOFFABRICATION DE MONTRES, HORLOGES
ET DE LEUR PIÈCES DÉTACHÉES1989
1990

TAT- BE- STAND	BELGIE BELGIE	DANMARK	DEUTSCHL.	HELLAS	FRANCE	IRELAND	ITALIA	LUXEMBOURG	NEREDLANDI	UNITED KINGDOM	VA- RIA- BLE
ANGABEN UEBER DIE UNTERNEHMEN	DATA ON ENTERPRISES					DONNEES SUR LES ENTREPRISES					
01	:	:	74	:	97	:	18	:	:	19	01
	:	:	76	:	91	:	:	:	:	23	
05	:	:	8580	:	8984	:	1175	:	:	2500	05
	:	:	8462	:	8106	:	:	:	:	2184	
18	:	:	199.3	:	183.4	:	30.0	:	:	37.2	18
	:	:	205.8	:	177.0	:	:	:	:	34.0	
13	:	:	164.5	:	131.8	:	19.8	:	:	32.7	13
	:	:	172.5	:	127.3	:	:	:	:	29.7	
24	:	:	681.4	:	643.7	:	93.4	:	:	119.3	24
	:	:	712.7	:	653.8	:	:	:	:	115.6	
19	:	:	624.1	:	559.3	:	90.8	:	:	105.3	19
	:	:	639.3	:	556.5	:	:	:	:	100.2	
68	:	:	646.2	:	591.4	:	96.2	:	:	108.5	68
	:	:	675.1	:	598.8	:	:	:	:	102.5	
47	:	:	346.0	:	262.4	:	46.9	:	:	49.2	47
	:	:	359.6	:	277.0	:	:	:	:	49.6	
41	:	:	327.5	:	231.8	:	39.9	:	:	47.7	41
	:	:	338.6	:	239.9	:	:	:	:	48.4	
44	:	:	18.5	:	:	:	7.0	:	:	1.5	44
	:	:	20.9	:	:	:	:	:	:	1.2	
57	:	:	57.8	:	86.8	:	11.1	:	:	9.0	57
	:	:	58.5	:	92.2	:	:	:	:	8.0	
69	:	:	398.1	:	358.5	:	56.8	:	:	62.6	69
	:	:	417.2	:	378.3	:	:	:	:	60.0	
71	:	:	231.4	:	232.9	:	43.8	:	:	50.2	71
	:	:	241.1	:	220.5	:	:	:	:	47.8	
73	:	:	243.9	:	223.1	:	39.3	:	:	44.6	73
	:	:	252.5	:	210.4	:	:	:	:	41.4	
74	:	:	20.9	:	17.3	:	2.7	:	:	4.0	74
	:	:	20.4	:	17.4	:	:	:	:	2.7	
75	:	:	:	:	2.7	:	0.1	:	:	2.9	75
	:	:	:	:	6.4	:	:	:	:	:	
80	:	:	22.3	:	20.6	:	2.8	:	:	7.2	80
	:	:	37.5	:	25.1	:	:	:	:	2.7	
77	:	:	1.4	:	3.0	:	0.7	:	:	0.4	77
	:	:	0.9	:	3.1	:	:	:	:	3.1	
1A	:	:	0.1	:	0.2	:	:	:	:	0.1	1A
	:	:	0.1	:	0.2	:	:	:	:	0.1	
2A	:	:	0.1	:	0.1	:	:	:	:	:	2A
	:	:	0.1	:	0.1	:	:	:	:	:	
3A	:	:	0.1	:	0.2	:	:	:	:	:	3A
	:	:	0.1	:	0.1	:	:	:	:	:	
5A	:	:	79.4	:	71.6	:	79.5	:	:	47.7	5A
	:	:	84.2	:	80.7	:	:	:	:	53.0	
6A	:	:	28.4	:	24.8	:	33.5	:	:	17.9	6A
	:	:	29.8	:	26.0	:	:	:	:	18.9	
7A	:	:	37.8	:	37.7	:	40.9	:	:	41.1	7A
	:	:	37.4	:	35.1	:	:	:	:	40.4	
8A	:	:	81.7	:	82.2	:	76.4	:	:	83.3	8A
	:	:	81.5	:	84.1	:	:	:	:	82.1	
9A	:	:	9.1	:	9.2	:	7.0	:	:	16.2	9A
	:	:	14.8	:	11.9	:	:	:	:	6.4	
ANGABEN NACH FACHLICHEN EINHEITEN	DATA BY KIND OF ACTIVITY UNITS					DONNEES PAR UNITES D'ACTIVITE ECONOMIQUE					
03	:	:	:	:	:	:	1175	:	:	2496	03
	:	:	:	:	:	:	:	:	:	2179	
19	:	:	830.1	:	:	:	90.8	:	:	105.3	19
	:	:	:	:	:	:	:	:	:	100.2	
47	:	:	:	:	:	:	46.9	:	:	49.2	47
	:	:	:	:	:	:	:	:	:	49.6	
73	:	:	401.2	:	:	:	38.0	:	:	44.6	73
	:	:	:	:	:	:	:	:	:	41.4	

EINHEIT: -TATBESTAENDE 01 UND 05: ANZAHL
-TATBESTAENDE 13 BIS 80: MIO ECUUNIT: -VARIABLES 01 AND 05: NUMBER
-VARIABLES 13 TO 80: MIO ECUUNITE: -VARIABLES 01 ET 05: NOMBRE
-VARIABLES 13 A 80: MIO ECU

NACE 37

FEINMECHANIK UND OPTIK

INSTRUMENT ENGINEERING

FABRICATION D'INSTRUMENTS DE PRECISION,
D'OPTIQUE ET SIMILAIRES1989
1990

TAT- BE- STAND	BELGIE BELGIE	DANMARK	DEUTSCHL. I	HELLAS	FRANCE	IRELAND	ITALIA	LUXEMBOURGI I	NEDERLANDI I	UNITED KINGDOM I	VA- RIA- BLE
ANGABEN UEBER DIE UNTERNEHMEN DATA ON ENTERPRISES DONNEES SUR LES ENTREPRISES											
01	23 :	43 42	1175 1137	9 9	498 494	45 :	429 :	:	98 98	667 682	01
05	1744 :	4675 4386	141729 142321	657 620	47742 48041	7161 :	33618 :	:	:	77367 76191	05
18	40.6 :	115.3 116.8	3652.3 3914.2	6.4 6.7	1135.7 1211.6	134.8 :	860.1 :	:	153.4 169.9	1460.5 1489.7	18
13	26.6 :	110.8 112.3	3007.6 3226.7	5.2 5.4	805.4 858.3	112.9 :	573.3 :	:	:	1285.1 1315.6	13
24	140.0 :	341.9 353.7	10131.2 10638.9	23.1 23.7	3556.4 3939.4	716.7 :	3155.4 :	:	466.0 550.7	4873.5 4944.3	24
19	117.3 :	296.7 307.4	8351.1 8808.1	21.5 22.0	3150.2 3454.7	645.4 :	2692.9 :	:	404.4 439.2	4214.2 4327.9	19
68	130.1 :	322.6 324.0	8960.4 9533.6	22.7 23.5	3338.2 3695.8	664.8 :	3010.7 :	:	435.8 482.1	4487.9 4473.3	68
47	58.9 :	144.4 145.6	3297.0 3392.3	:	1255.3 1411.6	210.1 :	1287.4 :	:	160.3 167.2	1920.5 1865.9	47
41	53.1 :	137.2 137.9	2977.0 3067.2	:	1047.7 1175.0	206.0 :	1084.2 :	:	152.8 159.9	1799.3 1742.9	41
44	5.8 :	7.3 7.7	320.0 325.1	0.0 0.0	:	4.1 :	203.2 :	:	7.5 7.3	121.2 123.1	44
57	13.8 :	23.7 24.6	1087.5 1168.0	1.7 2.2	568.3 625.7	49.3 :	526.4 :	:	60.6 72.5	501.1 491.1	57
69	71.2 :	163.1 167.3	4334.5 4532.4	13.7 14.3	1863.3 2070.8	256.0 :	1798.0 :	:	219.1 239.4	2421.4 2369.0	69
71	58.2 :	152.8 147.6	4724.7 5136.5	:	1474.9 1625.0	387.2 :	1278.6 :	:	229.3 253.8	2183.3 2237.4	71
73	58.6 :	159.2 156.4	4526.0 4901.9	9.1 9.2	1404.0 1545.2	407.8 :	1210.9 :	:	218.7 245.3	2027.4 2068.4	73
74	:	15.2 12.7	444.2 440.2	1.0 1.1	142.8 125.0	25.7 :	129.4 :	:	17.6 18.7	193.2 180.8	74
75	:	7.7 0.8	82.8 147.4	0.9 0.2	30.4 39.8	9.5 :	29.9 :	:	10.6 3.6	36.9 25.1	75
80	:	23.9 14.9	535.7 596.3	1.9 1.3	180.5 175.5	36.2 :	162.4 :	:	28.5 22.7	268.0 223.8	80
77	:	3.4 4.0	29.4 39.0	:	16.9 17.9	7.8 :	60.9 :	:	:	39.0 38.4	77
1A	0.3 :	1.4 1.3	2.0 2.0	0.2 0.2	1.3 1.3	4.3 :	1.1 :	:	:	1.7 1.7	1A
2A	0.1 :	0.9 0.9	1.3 1.2	0.1 0.1	0.7 0.7	2.9 :	0.7 :	:	:	1.1 1.1	2A
3A	0.2 :	1.2 1.1	1.7 1.7	0.2 0.2	1.0 1.1	4.6 :	1.0 :	:	0.6 0.7	1.3 1.4	3A
5A	80.2 :	73.1 80.6	71.5 74.8	35.1 38.2	74.5 82.0	100.1 :	93.9 :	:	:	63.0 64.9	5A
6A	33.6 :	34.1 35.7	31.9 34.4	13.8 14.9	29.4 32.2	56.9 :	36.0 :	:	:	26.2 27.1	6A
7A	45.1 :	49.3 48.3	50.5 51.4	39.8 39.2	42.1 41.8	61.3 :	40.2 :	:	50.2 50.9	45.2 46.2	7A
8A	69.2 :	72.4 74.7	80.7 79.8	70.7 72.4	80.9 78.4	33.1 :	71.0 :	:	70.1 69.3	72.0 72.0	8A
9A	:	14.9 9.5	11.8 12.1	20.8 13.5	12.8 11.3	8.8 :	13.4 :	:	13.0 9.2	13.2 10.8	9A
ANGABEN NACH FACHLICHEN EINHEITEN DATA BY KIND OF ACTIVITY UNITS DONNEES PAR UNITES D'ACTIVITE ECONOMIQUE											
03	1682 :	4675 4386	:	655 615	:	7161 :	34145 :	:	:	77310 76161	03
19	115.5 :	296.7 307.4	8757.3 :	21.5 22.0	:	645.4 :	2753.8 :	:	404.4 439.2	4214.2 4327.9	19
47	58.6 :	143.7 144.9	:	:	:	210.1 :	1328.6 :	:	160.2 167.0	1920.5 1865.9	47
73	50.0 :	142.7 139.8	5537.6 :	9.1 9.2	:	407.8 :	1054.8 :	:	:	2027.4 2068.4	73

EINHEIT: -TATBESTAENDE 01 UND 05: ANZAHL
-TATBESTAENDE 13 BIS 80: MIO ECUUNIT: -VARIABLES 01 AND 05: NUMBER
-VARIABLES 13 TO 80: MIO ECUUNITE: -VARIABLES 01 ET 05: NOMBRE
-VARIABLES 13 A 80: MIO ECU

HERSTELLUNG VON ÖLEN UND FETTEN
PFLANZLICHER ODER TIERISCHER HERKUNFT

NACE 411
MANUFACTURE OF VEGETABLE AND
ANIMAL OILS AND FATS

INDUSTRIE DES CORPS GRAS VÉGÉTAUX
ET ANIMAUX

1989
1990

TAT- BE- STAND	BELGIQUE I BELGIE I	DANMARK I I	DEUTSCHL. I I	HELLAS I I	FRANCE I I	IRELAND I I	ITALIA I I	LUXEMBOURG I I	NEDERLANDI I I	UNITED KINGDOM I I	VA- RIA- BLE
	ANGABEN UEDER DIE UNTERNEHMEN			DATA ON ENTERPRISES			DONNEES SUR LES ENTREPRISES				
01	9	7	25	29	33	4	66	:	14	29	01
	:	7	25	33	30	:	:	:	14	27	
05	1520	2013	9117	2180	5168	353	4851	:	3775	5767	05
	:	1941	10651	2231	4561	:	:	:	3983	5229	
18	47.1	57.2	308.0	28.8	163.0	9.4	141.1	:	117.4	148.3	18
	:	59.3	365.7	32.3	166.8	:	:	:	128.9	147.4	
13	32.4	52.5	243.1	23.5	114.3	7.9	93.2	:	92.8	132.4	13
	:	54.4	287.7	26.4	116.4	:	:	:	108.2	133.3	
24	1137.0	352.5	3749.4	402.7	1690.8	76.3	2969.2	:	:	1954.4	24
	:	326.8	3965.9	357.8	1803.8	:	:	:	:	1846.5	
19	972.2	340.1	3387.1	274.6	1594.5	59.1	2478.1	:	1898.2	1697.1	19
	:	312.6	3608.7	294.6	1684.6	:	:	:	1813.5	1645.3	
68	1122.8	343.2	3469.0	303.7	1603.0	63.5	2577.8	:	1937.1	1769.9	68
	:	318.9	3693.2	320.6	1711.8	:	:	:	1870.9	1671.4	
47	886.0	230.1	2908.3	:	1150.3	35.6	2218.8	:	1537.9	1470.9	47
	:	194.9	2937.1	:	1240.8	:	:	:	1439.3	1459.2	
41	863.7	223.0	2821.7	:	1132.8	34.7	2191.2	:	1519.9	1452.5	41
	:	188.7	2837.3	:	1219.4	:	:	:	1405.8	1432.3	
44	22.3	7.1	86.6	0.5	:	0.9	27.6	:	18.0	18.5	44
	:	6.2	99.7	0.6	:	:	:	:	33.4	27.0	
57	53.4	19.2	271.8	59.6	272.0	10.8	210.2	:	140.6	222.9	57
	:	17.8	327.5	59.1	288.7	:	:	:	147.8	197.0	
69	944.8	242.5	3219.6	305.3	1423.6	47.6	2427.0	:	1697.9	1707.3	69
	:	224.3	3325.1	318.7	1515.2	:	:	:	1600.2	1666.9	
71	163.7	83.9	163.1	:	316.0	12.8	134.2	:	225.6	28.0	71
	:	82.3	284.1	:	337.6	:	:	:	272.9	54.3	
73	177.0	100.3	399.1	0.9-	232.7	15.7	180.6	:	236.0	262.5	73
	:	94.2	540.5	4.3	286.5	:	:	:	266.9	243.2	
74	17.6	11.3	53.4	1.4	53.3	1.1	75.8	:	24.4	57.8	74
	:	7.5	48.3	4.4	36.2	:	:	:	29.0	47.3	
75	1.7	1.5	:	0.1	16.0	0.3	16.5	:	0.8	5.3	75
	:	1.8	:	0.6	4.2	:	:	:	2.7	3.4	
80	19.5	12.8	58.8	1.7	70.5	1.6	95.7	:	25.4	64.8	80
	:	9.6	61.0	5.1	42.7	:	:	:	31.7	58.2	
77	0.7	0.6	:	0.0	2.2	0.2	4.8	:	:	16.5	77
	:	1.3	2.4	1.1	14.5	:	:	:	:	1.3	
1A	0.2	0.6	0.1	0.8	0.1	0.2	0.2	:	:	0.1	1A
	:	0.6	0.1	0.8	0.1	:	:	:	:	0.1	
2A	1.2	0.9	0.5	2.1	0.3	0.3	0.7	:	:	0.4	2A
	:	0.8	0.5	1.8	0.3	:	:	:	:	0.4	
3A	0.7	0.7	0.1	:	0.2	0.2	0.2	:	0.7	0.2	3A
	:	0.7	0.2	0.1	0.2	:	:	:	0.8	0.2	
5A	748.0	175.1	411.3	184.7	327.2	216.1	612.1	:	:	338.9	5A
	:	168.3	372.3	160.4	395.5	:	:	:	:	353.1	
6A	116.5	49.8	43.8	:	45.0	44.5	37.2	:	62.5	45.5	6A
	:	48.6	50.7	1.9	62.8	:	:	:	67.0	46.5	
7A	15.8	29.2	11.5	:	14.5	24.8	7.0	:	12.2	14.8	7A
	:	29.6	14.6	1.3	16.7	:	:	:	14.3	14.6	
8A	26.6	57.0	77.2	:	70.1	59.5	78.1	:	49.8	56.5	8A
	:	62.9	67.7	758.1	58.2	:	:	:	48.3	60.6	
9A	11.0	12.7	14.7	:	30.2	10.1	52.9	:	10.7	24.6	9A
	:	10.2	11.2	119.5	14.8	:	:	:	11.8	23.9	
	ANGABEN NACH FACHLICHEN EINHEITEN			DATA BY KIND OF ACTIVITY UNITS			DONNEES PAR UNITES D'ACTIVITE ECONOMIQUE				
03	2022	2301	:	2177	:	353	6055	:	3602	5766	03
	:	2224	:	2227	:	:	:	:	3677	5228	
19	1064.3	387.8	3455.4	274.6	:	59.1	2848.4	:	1898.2	1697.1	19
	:	362.9	:	294.6	:	:	:	:	1813.5	1645.3	
47	1006.1	259.4	:	:	:	35.6	2467.2	:	1537.7	1470.9	47
	:	226.3	:	:	:	:	:	:	1438.8	1459.2	
73	38.9-	113.3	446.3	0.9-	:	15.7	114.3	:	:	262.5	73
	:	106.8	:	4.3	:	:	:	:	:	243.2	

EINHEIT: -TATBESTAENDE 01 UND 05: ANZAHL
-TATBESTAENDE 13 BIS 80: MIO ECU

UNIT: -VARIABLES 01 AND 05: NUMBER
-VARIABLES 13 TO 80: MIO ECU

UNITE: -VARIABLES 01 ET 05: NOMBRE
-VARIABLES 13 A 80: MIO ECU

NACE 412

SCHLACHTEREI UND VERARBEITUNG
VON FLEISCHSLAUGHTERING, PREPARING AND
PRESERVING OF MEATABATTAGE DU BETAUL, PREPARATION ET MISE
EN CONSERVE DE VIANDE1989
1990

TAT- BE- STAND	BELGIQUE BELGIE BH	DANMARK	DEUTSCHL.	HELLAS	FRANCE	IRELAND	ITALIA	LUXEMBOURG	NEDERLANDI	UNITED KINGDOM	VA- RIA- BLE
ANGABEN UEBER DIE UNTERNEHMEN											
01	145 :	49 51	387 373	42 43	1085 1082	88 :	444 :	:	158 156	509 502	01
05	8582 :	23682 22963	58461 56365	3079 3074	102958 104950	9293 :	35296 :	:	:	111046 110283	05
18	175.8 :	595.3 618.3	1253.2 1260.4	29.6 33.1	2137.0 2309.3	124.3 :	838.8 :	:	410.7 423.6	1577.6 1611.3	18
13	112.4 :	559.0 580.6	1041.5 1054.2	24.1 26.9	1501.3 1629.7	108.5 :	567.9 :	:	:	1418.0 1453.5	13
24	1960.9 :	4410.0 4628.5	10022.0 11021.5	253.8 271.5	19910.1 21223.6	2207.7 :	8629.6 :	:	5241.5 5432.0	11279.3 11176.9	24
19	1652.6 :	4075.5 4271.3	9186.9 10117.7	238.6 255.0	18316.2 19737.4	2184.1 :	7883.2 :	:	5144.5 5314.4	10688.3 10688.9	19
68	1700.8 :	4109.4 4326.0	9334.0 10284.8	244.4 260.5	18633.6 20110.6	2211.1 :	8194.0 :	:	5184.5 5343.0	10811.7 10833.6	68
47	1353.4 :	3080.5 3297.6	7103.7 7675.2	:	14232.5 15033.3	1961.7 :	6326.7 :	:	4493.7 4539.2	7885.5 7700.4	47
41	1312.6 :	3025.5 3239.7	6923.1 7464.9	:	13955.4 14712.1	1948.1 :	6177.4 :	:	4427.3 4463.1	7735.0 7547.3	41
44	40.8 :	55.1 57.9	180.6 210.3	0.5 2.5	:	13.6 :	149.3 :	:	66.5 76.0	150.5 153.1	44
57	74.7 :	240.6 252.7	608.9 698.8	23.5 24.5	1671.7 1941.2	93.7 :	654.3 :	:	168.2 200.0	549.0 584.0	57
69	1426.1 :	3316.2 3542.8	7696.4 8361.6	216.7 223.3	15967.9 16978.5	2053.6 :	6965.5 :	:	4659.5 4743.7	8406.8 8278.3	69
71	239.8 :	745.3 647.7	1562.1 1866.6	:	3706.5 4222.4	127.1 :	1411.0 :	:	427.2 486.1	2290.0 2428.8	71
73	279.4 :	787.9 777.6	1557.9 1818.6	27.7 37.2	2698.8 3122.7	266.1 :	1239.5 :	:	539.5 618.2	2367.1 2531.8	73
74	50.2 :	67.1 57.8	:	10.6 11.9	352.3 390.3	28.4 :	217.7 :	0.9 1.4	82.3 69.6	266.5 255.6	74
75	26.7 :	36.5 19.7	:	3.2 1.8	161.4 161.4	11.1 :	77.0 :	0.2 1.7	48.7 21.3	82.6 99.6	75
80	84.5 :	105.0 78.0	299.9	16.5 14.1	534.3 574.8	45.8 :	301.6 :	1.1 3.2	133.0 93.6	380.1 381.8	80
77	5.9 :	8.0 :	15.6	0.1 0.2	57.9 74.1	3.1 :	21.1 :	0.0 0.0	:	47.8 33.1	77
1A	1.4 :	6.9 6.7	0.8 0.8	1.1 1.1	2.9 2.9	5.6 :	1.2 :	:	:	2.5 2.5	1A
2A	2.0 :	11.5 11.3	1.2 1.3	1.3 1.4	4.0 4.0	8.9 :	2.0 :	:	:	2.5 2.5	2A
3A	1.1 :	5.9 5.5	0.6 0.6	0.7 1.0	1.9 2.1	3.0 :	1.0 :	:	1.6 1.8	1.6 1.7	3A
5A	228.5 :	186.2 201.6	171.4 195.5	82.4 88.3	193.4 202.2	237.6 :	244.5 :	:	:	101.6 101.3	5A
6A	32.6 :	33.3 33.9	26.6 32.3	9.0 12.1	26.2 29.8	28.6 :	35.1 :	:	:	21.3 23.0	6A
7A	16.4 :	19.2 18.0	16.7 17.7	11.3 14.3	14.5 15.5	12.0 :	15.1 :	:	10.4 11.6	21.9 23.4	7A
8A	62.9 :	75.6 79.5	80.4 69.3	106.9 89.0	79.2 74.0	46.7 :	67.7 :	:	76.1 68.5	66.6 63.6	8A
9A	30.2 :	13.3 10.0	16.4	59.4 38.0	19.7 18.4	17.2 :	24.3 :	:	24.6 15.1	16.0 15.0	9A
ANGABEN NACH FACHLICHEN EINHEITEN											
03	8557 :	23907 23181	:	3067 3064	:	9285 :	38181 :	:	:	110969 110231	03
19	1688.9 :	4134.6 4339.0	10812.2 :	238.6 255.0	:	2184.1 :	8355.1 :	:	5144.5 5314.4	10688.3 10688.9	19
47	1369.8 :	3595.2 3811.1	:	:	:	1961.7 :	6578.9 :	:	4493.1 4538.7	7885.5 7700.4	47
73	251.3 :	793.5 787.0	2766.0 :	27.7 37.2	:	266.1 :	1208.7 :	:	:	2367.1 2531.8	73
DATA BY KIND OF ACTIVITY UNITS											
DONNEES PAR UNITES D'ACTIVITE ECONOMIQUE											

EINHEIT: -TATBESTAENDE 01 UND 05: ANZAHL
-TATBESTAENDE 13 BIS 80: MIO ECUUNIT: -VARIABLES 01 AND 05: NUMBER
-VARIABLES 13 TO 80: MIO ECUUNITE: -VARIABLES 01 ET 05: NOMBRE
-VARIABLES 13 A 80: MIO ECU

1989
1990

TAT- BE- STAND	BELGIQUE BELGIE	DANMARK	DEUTSCHL.	HELLAS	FRANCE	IRELAND	ITALIA	LUXEMBOURG BI	NEDERLANDI	UNITED KINGDOM	VA- RIA- BLE
ANGABEN UEBER DIE UNTERNEHMEN DATA ON ENTERPRISES DONNEES SUR LES ENTREPRISES											
01	44	34	240	34	347	57	265	:	48	178	01
	:	31	227	33	327	:	:	:	45	171	
05	7724	7866	36834	5449	61754	10202	32125	:	18827	39776	05
	:	7961	39661	5012	60737	:	:	:	18330	38778	
18	206.4	198.8	988.5	58.0	1553.2	196.5	917.2	:	552.6	737.2	18
	:	216.1	1103.8	60.3	1616.2	:	:	:	590.7	759.5	
13	135.9	189.1	804.5	46.9	1092.4	163.9	623.5	:	408.2	649.9	13
	:	205.5	899.1	49.1	1138.9	:	:	:	464.4	672.4	
24	2423.8	2982.6	14307.9	506.2	20270.7	2901.7	8415.5	:	5280.4	8172.6	24
	:	3087.3	14864.2	550.1	20881.4	:	:	:	5126.1	8403.4	
19	2239.1	2571.7	12330.5	467.3	18105.7	2495.5	7144.7	:	5146.7	7422.3	19
	:	2773.6	12580.1	504.7	18377.3	:	:	:	5044.3	7509.8	
68	2281.5	2607.7	12692.3	481.0	18579.6	2551.6	7611.3	:	5175.1	7553.3	68
	:	2834.4	12930.9	516.1	18976.0	:	:	:	5004.3	7692.0	
47	1988.3	2088.2	10731.6	:	14400.3	2081.7	5249.6	:	4668.3	5787.4	47
	:	2375.4	10544.3	:	14885.7	:	:	:	4230.4	5806.5	
41	1959.0	2051.1	10574.9	:	13741.2	2057.2	5157.5	:	4595.5	5675.2	41
	:	2336.2	10364.0	:	14133.5	:	:	:	4170.0	5686.2	
44	29.4	37.1	156.7	0.6	:	24.5	92.1	:	72.8	112.2	44
	:	39.2	180.3	0.5	:	:	:	:	60.4	120.4	
57	146.8	162.5	654.9	53.6	1837.5	96.0	890.6	:	299.8	360.3	57
	:	168.1	819.0	55.7	1954.0	:	:	:	317.6	347.1	
69	2128.9	2246.3	11365.3	400.9	16255.0	2166.4	6153.2	:	4964.1	6154.3	69
	:	2539.3	11330.8	437.5	16862.1	:	:	:	4526.0	6168.6	
71	103.1	406.7	934.1	:	3390.8	308.5	1107.9	:	53.4	1401.6	71
	:	328.2	1247.6	:	3180.3	:	:	:	355.4	1496.4	
73	149.1	348.5	1426.0	81.9	2573.4	511.7	1487.1	:	793.6	1452.0	73
	:	281.8	1687.9	80.5	2338.6	:	:	:	885.2	1566.8	
74	38.9	38.6	273.7	21.8	372.1	63.8	208.0	3.0	145.8	200.5	74
	:	52.2	357.0	22.0	391.7	:	:	4.8	134.9	177.5	
75	5.3	19.9	:	10.7	92.3	14.0	51.0	0.2	30.8	43.4	75
	:	15.6	:	8.5	92.6	:	:	1.7	25.0	36.4	
80	47.7	64.8	324.7	33.2	483.2	78.9	260.5	3.1	177.3	259.0	80
	:	68.4	411.2	35.4	526.4	:	:	6.6	160.4	228.8	
77	7.3	7.2	17.9	0.6	62.6	6.3	32.1	0.1	:	14.4	77
	:	4.7	31.8	0.2	66.8	:	:	0.0	:	12.8	
1A	1.2	2.3	0.5	1.9	1.7	6.2	1.1	:	:	0.9	1A
	:	2.3	0.5	1.8	1.7	:	:	:	:	0.9	
2A	2.5	7.7	1.8	2.7	4.1	11.6	2.0	:	:	1.8	2A
	:	7.5	1.7	2.8	3.9	:	:	:	:	1.9	
3A	0.6	2.6	0.5	2.2	1.8	5.8	1.3	:	2.4	1.0	3A
	:	2.0	0.6	2.1	1.6	:	:	:	2.5	1.1	
5A	313.8	379.2	388.4	92.9	328.2	284.4	262.0	:	280.5	205.5	5A
	:	387.8	374.8	109.8	343.8	:	:	:	279.7	216.7	
6A	19.3	44.3	38.7	15.0	41.7	50.2	46.3	:	42.2	36.5	6A
	:	35.4	42.6	16.1	38.5	:	:	:	48.3	40.4	
7A	6.5	13.4	11.2	17.0	13.9	20.1	19.5	:	15.3	19.2	7A
	:	9.9	13.1	15.6	12.3	:	:	:	17.7	20.4	
8A	138.4	57.0	69.3	70.8	60.4	38.4	61.7	:	69.6	50.8	8A
	:	76.7	65.4	74.8	69.1	:	:	:	66.7	48.5	
9A	32.0	18.5	22.7	40.5	18.7	15.4	17.5	:	22.3	17.8	9A
	:	24.2	24.3	43.9	22.5	:	:	:	18.1	14.6	
ANGABEN NACH FACHLICHEN EINHEITEN DATA BY KIND OF ACTIVITY UNITS DONNEES PAR UNITES D'ACTIVITE ECONOMIQUE											
03	6483	7840	:	5437	:	10200	25586	:	18630	39746	03
	:	7934	:	5003	:	:	:	:	18280	38765	
19	2026.2	2570.1	12191.8	467.3	:	2495.5	6810.7	:	5146.7	7422.3	19
	:	2767.3	:	504.7	:	:	:	:	5044.3	7509.8	
47	1865.7	2159.0	:	:	:	2081.7	5152.6	:	4668.1	5787.4	47
	:	2487.2	:	:	:	:	:	:	4230.2	5806.5	
73	66.2	346.9	1691.0	81.9	:	511.7	1006.8	:	:	1452.0	73
	:	250.2	:	80.5	:	:	:	:	:	1566.8	

EINHEIT: -TATBESTAENDE 01 UND 05: ANZAHL
-TATBESTAENDE 13 BIS 80: MIO ECUUNIT: -VARIABLES 01 AND 05: NUMBER
-VARIABLES 13 TO 80: MIO ECUUNITE: -VARIABLES 01 ET 05: NOMBRE
-VARIABLES 13 A 80: MIO ECU

NACE 414

VERARBEITUNG VON OBST UND GEMUESE

PROCESSING AND PRESERVING OF
FRUIT AND VEGETABLESFABRICATION DE CONSERVES
DE FRUITS ET LEGUMES1989
1990

TAT- BE- STAND	BELGIQUE BELGIE	DANMARK	DEUTSCHL.	HELLAS	FRANCE	IRELAND	ITALIA	LUXEMBOURG	NEDERLAND	UNITED KINGDOM	VA- RIA- BLE
ANGABEN UEBER DIE UNTERNEHMEN											
01	41 :	21 18	151 150	186 183	127 125	9	217 :	:	45 44	94 98	01
05	6405 :	1550 1316	19331 20738	12151 11926	17933 16686	1284 :	17798 :	:	6146 6419	16836 18047	05
18	124.4 :	36.6 33.4	413.2 473.0	98.0 101.3	477.4 466.1	26.1 :	381.3 :	:	152.0 163.0	259.3 286.6	18
13	81.7 :	35.0 31.9	340.3 391.5	79.9 82.3	336.6 328.1	21.9 :	269.1 :	:	117.2 134.4	230.2 256.5	13
24	1016.8 :	254.0 264.5	3066.2 3647.4	750.6 767.4	3206.9 3332.1	145.3 :	2628.8 :	:	1109.4 1283.6	1578.1 1691.2	24
19	743.4 :	233.3 228.0	2854.1 3415.5	695.2 722.6	2911.0 3058.1	100.1 :	2494.7 :	:	991.6 1132.0	1480.8 1555.6	19
68	883.1 :	246.5 238.8	2909.4 3490.4	869.7 862.2	3003.3 3103.5	117.9 :	2670.0 :	:	1037.8 1185.9	1515.5 1611.3	68
47	483.6 :	149.4 129.8	1886.5 2296.6	:	1832.0 1908.5	55.3 :	1883.8 :	:	660.7 757.0	955.1 1001.5	47
41	455.2 :	146.4 127.0	1796.7 2188.6	:	1709.3 1741.2	54.1 :	1844.3 :	:	645.5 737.2	931.8 968.2	41
44	28.4 :	2.9 2.9	89.8 108.0	3.8 3.3	:	1.2 :	39.4 :	:	15.2 19.8	23.3 33.3	44
57	81.1 :	12.9 12.6	354.0 399.5	126.5 122.4	485.6 489.5	18.8 :	371.4 :	:	114.0 129.0	123.7 132.9	57
69	562.0 :	160.6 144.0	2244.4 2658.3	843.4 851.0	2344.2 2420.5	74.2 :	2201.2 :	:	770.4 885.6	1072.6 1128.8	69
71	295.6 :	91.7 104.1	659.5 834.5	:	839.0 865.1	37.8 :	423.0 :	:	257.3 285.0	421.4 456.8	71
73	321.8 :	68.3 56.9	645.2 807.6	72.8 78.2	650.0 673.8	42.8 :	596.6 :	:	254.3 284.9	432.5 473.4	73
74	38.9 :	6.3 7.1	122.9 140.0	31.0 33.2	113.1 116.2	3.2 :	120.8 :	:	38.2 41.4	65.1 72.3	74
75	9.6 :	1.6 2.9	:	16.2 15.3	24.4 20.6	0.3 :	21.0 :	:	7.7 18.6	17.6 20.3	75
80	50.9 :	7.9 12.7	155.4 158.6	48.8 50.6	140.7 145.2	3.5 :	147.3 :	:	46.3 60.6	88.2 98.2	80
77	17.0 :	0.7 1.2	8.8 7.3	1.1 1.1	21.6 11.0	0.7 :	15.3 :	:	:	8.7 4.7	77
1A	1.0 :	0.5 0.4	0.3 0.3	4.2 4.2	0.5 0.5	0.8 :	0.6 :	:	:	0.4 0.4	1A
2A	1.1 :	0.7 0.6	0.4 0.4	4.0 4.0	0.6 0.6	0.6 :	0.6 :	:	:	0.4 0.4	2A
3A	1.2 :	0.5 0.4	0.2 0.3	1.9 2.1	0.5 0.5	0.5 :	0.5 :	:	0.8 0.8	0.3 0.3	3A
5A	158.7 :	163.9 201.0	158.6 175.9	61.8 64.3	178.8 199.7	113.1 :	147.7 :	:	180.5 200.0	93.7 93.7	5A
6A	50.2 :	44.1 43.2	33.4 38.9	6.0 6.6	36.2 40.4	33.3 :	33.5 :	:	41.4 44.4	25.7 26.2	6A
7A	36.4 :	27.7 23.8	22.2 23.1	8.4 9.1	21.6 21.7	36.3 :	22.3 :	:	24.5 24.0	28.5 29.3	7A
8A	38.7 :	53.6 58.6	64.0 58.6	134.6 129.6	73.4 69.2	61.1 :	63.9 :	:	59.8 57.2	60.0 60.5	8A
9A	15.8 :	11.5 22.2	24.0 19.6	66.9 64.6	21.6 21.5	8.1 :	24.6 :	:	18.2 21.2	20.3 20.7	9A
ANGABEN NACH FACHLICHEN EINHEITEN											
03	6128 :	2358 2002	:	12082 11865	:	1284 :	17454 :	:	5909 6147	16834 18046	03
19	742.3 :	318.4 371.3	3091.7 :	695.2 722.6	:	100.1 :	2314.4 :	:	991.6 1132.0	1480.8 1555.6	19
47	460.7 :	204.9 249.7	:	:	:	55.3 :	1706.5 :	:	660.6 756.9	955.1 1001.5	47
73	206.2 :	91.9 55.8	1027.5 :	72.8 78.2	:	42.8 :	581.2 :	:	:	432.5 473.4	73
DATA BY KIND OF ACTIVITY UNITS											
DONNEES PAR UNITES D'ACTIVITE ECONOMIQUE											

EINHEIT: -TATBESTAENDE 01 UND 05: ANZAHL
-TATBESTAENDE 13 BIS 80: MIO ECUUNIT: -VARIABLES 01 AND 05: NUMBER
-VARIABLES 13 TO 80: MIO ECUUNITE: -VARIABLES 01 ET 05: NOMBRE
-VARIABLES 13 A 80: MIO ECU

NACE 415

VERARBEITUNG VON FISCHEN U.A. MEERESTIEREN
FUER MENSCHLICHE NAHRUNGSZWECKE

PROCESSING AND PRESERVING OF FISH AND
OTHER SEA FOODS FOR HUMAN CONSUMPTION

FABRICATION DE CONSERVES DE POISSONS EN
VUE DE L'ALIMENTATION HUMAINE

1989
1990

TAT- BE- STAND	BELGIE BELGIE	DANMARK	DEUTSCHL. I	HELLAS I	FRANCE I	IRELAND I	ITALIA I	LUXEMBOURGI I	NEDERLANDI I	UNITED KINGDOM I	VA- RIA- BLE
ANGABEN UEBER DIE UNTERNEHMEN			DATA ON ENTERPRISES				DONNEES SUR LES ENTREPRISES				
01	20	66 67	67 72	13 14	86 89	28	60	:	48 46	107 105	01
05	1141	7582 7620	13839 16237	1544 1412	6524 8073	1727	3716	:	:	29046 19914	05
18	21.9	146.2 157.8	279.1 325.2	10.8 9.9	139.8 199.6	18.5	76.1	:	50.7 56.3	376.2 242.1	18
13	13.9	139.2 150.3	229.3 268.2	8.8 8.0	99.0 142.0	16.2	55.3	:	:	334.4 220.2	13
24	192.8	922.7 1030.1	1487.0 1835.2	59.7 50.1	1049.8 1526.9	117.5	604.5	:	357.0 441.0	2511.1 1575.7	24
19	123.7	762.5 886.9	1131.6 1376.3	57.2 47.9	880.7 1295.8	113.3	504.1	:	326.0 395.9	2190.8 1361.6	19
68	134.7	789.4 913.6	1180.3 1478.4	68.1 52.7	900.9 1348.5	112.8	540.5	:	334.1 397.5	2327.3 1406.5	68
47	93.8	526.9 633.9	669.2 879.2	:	604.0 906.3	72.1	370.8	:	226.6 277.9	1385.6 923.9	47
41	90.7	514.6 619.4	646.1 849.1	:	599.6 892.1	71.2	365.3	:	219.1 267.5	1353.2 903.2	41
44	3.1	12.3 14.5	23.0 30.1	0.0 0.0	:	0.9	5.5	:	7.5 10.5	32.4 20.6	44
57	9.9	50.2 56.2	124.9 146.5	7.9 6.1	97.9 183.0	15.5	78.6	:	22.3 26.2	341.1 127.2	57
69	101.8	569.9 688.1	795.9 1004.6	59.1 45.2	704.7 1111.2	87.3	444.2	:	248.3 303.8	1725.2 1038.9	69
71	30.2	179.3 166.7	384.7 470.9	:	250.4 319.3	22.4	98.1	:	81.1 83.8	584.1 340.8	71
73	32.8	218.5 224.2	373.5 458.2	12.1 8.9	187.8 224.3	25.2	110.0	:	84.1 91.7	591.3 361.0	73
74	:	22.8 25.1	43.1 58.3	5.0 1.4	21.3 28.3	5.2	21.2	:	10.0 9.4	85.7 48.7	74
75	:	6.4 8.8	:	4.1 0.4	4.5 14.4	0.7	10.1	:	2.7 1.1	19.7 14.9	75
80	:	31.6 37.1	63.9 90.8	9.1 1.8	26.4 43.4	5.9	32.1	:	12.7 10.6	107.9 64.2	80
77	:	2.8 7.7	1.1 7.7	0.0 0.0	5.4 8.0	0.5	1.7	:	:	25.5 4.0	77
1A	0.2	2.2 2.2	0.2 0.2	0.5 0.5	0.2 0.2	1.0	0.1	:	:	0.7 0.5	1A
2A	0.2	2.4 2.5	0.2 0.2	0.3 0.3	0.2 0.3	0.5	0.1	:	:	0.6 0.4	2A
3A	0.1	1.6 1.6	0.1 0.2	0.3 0.2	0.1 0.2	0.3	0.1	:	0.2 0.3	0.4 0.2	3A
5A	169.0	121.7 135.2	107.4 113.0	38.7 35.5	160.9 189.1	68.0	162.7	:	:	86.5 79.1	5A
6A	28.7	28.8 29.4	27.0 28.2	7.8 6.3	28.8 27.8	14.6	29.6	:	:	20.4 18.1	6A
7A	24.3	27.7 24.5	31.6 31.0	17.7 16.9	20.8 16.6	22.4	20.3	:	25.2 23.1	25.4 25.7	7A
8A	66.9	66.9 70.4	74.7 71.0	89.3 110.8	74.4 89.0	73.4	69.2	:	60.2 61.4	63.6 67.1	8A
9A	:	14.4 16.5	17.1 19.8	75.0 20.5	14.0 19.3	23.5	29.1	:	15.0 11.5	18.2 17.7	9A
ANGABEN NACH FACHLICHEN EINHEITEN			DATA BY KIND OF ACTIVITY UNITS				DONNEES PAR UNITES D'ACTIVITE ECONOMIQUE				
03	1345	7895 7935	:	1542 1410	:	1720	4586	:	:	29031 19903	03
19	123.7	782.9 925.9	1132.1	57.2 47.9	:	113.3	610.4	:	326.0 395.9	2190.8 1361.6	19
47	116.1	550.9 659.7	:	:	:	72.1	429.2	:	226.5 277.9	1385.6 923.9	47
73	0.2	209.1 223.2	469.7	12.1 8.9	:	25.2	110.3	:	:	591.3 361.0	73

EINHEIT: -TATBESTAENDE 01 UND 05: ANZAHL
-TATBESTAENDE 13 BIS 80: MIO ECU

UNIT: -VARIABLES 01 AND 05: NUMBER
-VARIABLES 13 TO 80: MIO ECU

UNITE: -VARIABLES 01 ET 05: NOMBRE
-VARIABLES 13 A 80: MIO ECU

NACE 416

MAIL- UND SCHAELMUEHLEN

GRAIN MILLING

TRAVAIL DES GRAINS

1989
1990

TAT- BE- STAND	BELGIQUE BELGIE BJ	DANMARK DK	DEUTSCHL. D	HELLAS EL	FRANCE F	IRELAND I	ITALIA I	LUXEMBOURG L	NEDERLANDI N	UNITED KINGDOM UK	VA- RIA- BLE
ANGABEN UEBER DIE UNTERNEHMEN											
01	14 :	10 10	48 43	36 36	85 84	5 :	121 :	:	13 12	51 47	01
05	1885 :	1653 1548	4190 4186	1735 1783	5645 5437	739 :	5051 :	:	1433 1426	5824 5319	05
18	66.5 :	49.1 49.3	122.4 131.5	21.8 23.1	171.6 179.3	16.5 :	141.5 :	:	43.0 46.9	128.0 127.2	18
13	41.7 :	46.2 46.4	99.0 106.3	17.8 19.0	119.3 125.2	13.8 :	95.4 :	:	32.5 37.0	113.3 111.0	13
24	800.7 :	365.6 378.4	1335.3 1431.0	332.1 363.5	1990.6 2018.0	142.2 :	2562.7 :	:	:	1787.7 1591.4	24
19	775.6 :	331.5 351.6	1243.6 1328.4	317.5 313.1	1805.4 1818.6	119.5 :	2254.4 :	:	528.4 553.9	1638.3 1454.9	19
68	784.9 :	335.1 364.4	1263.6 1347.1	321.0 317.7	1848.2 1868.6	126.7 :	2340.6 :	:	534.2 559.4	1656.6 1453.4	68
47	568.3 :	168.1 205.0	1006.1 1066.4	:	1372.0 1364.9	97.2 :	1851.4 :	:	461.2 475.9	1178.0 1007.6	47
41	554.5 :	163.6 200.3	986.0 1046.3	:	1350.3 1346.3	96.2 :	1822.7 :	:	459.6 474.2	1156.0 988.6	41
44	13.8 :	4.6 4.7	20.0 20.1	0.3 0.2	:	1.0 :	28.7 :	:	1.6 1.6	22.0 19.1	44
57	64.0 :	20.0 20.7	77.9 81.4	31.5 30.7	210.2 224.7	7.5 :	215.0 :	:	33.1 34.2	97.5 85.6	57
69	631.6 :	189.3 224.9	1088.5 1151.4	300.5 291.7	1586.8 1583.1	104.7 :	2079.2 :	:	501.5 509.9	1291.4 1093.0	69
71	119.9 :	146.5 137.2	168.5 187.0	:	353.4 379.4	19.4 :	242.1 :	:	33.9 52.2	354.6 358.4	71
73	151.5 :	145.3 139.0	168.0 190.0	22.1 26.6	269.4 310.0	21.6 :	269.5 :	:	72.1 87.3	337.0 339.5	73
74	32.4 :	13.3 18.0	35.8 32.5	2.4 2.3	24.7 45.5	3.4 :	54.9 :	:	12.7 6.1	50.8 40.4	74
75	4.9 :	6.0 4.9	:	0.5 1.2	11.5 5.0	0.3 :	14.7 :	:	1.3 1.1	6.6 4.3	75
80	37.3 :	21.4 23.2	40.6 39.3	3.5 4.3	35.0 52.8	3.9 :	72.7 :	:	14.5 9.5	62.6 45.8	80
77	2.9 :	4.0 1.2	1.4 0.0	0.3 3.4	4.3 3.5	1.2 :	2.8 :	:	:	7.8 5.7	77
1A	0.3 :	0.5 0.5	0.1 0.1	0.6 0.6	0.2 0.2	0.4 :	0.2 :	:	:	0.1 0.1	1A
2A	0.8 :	0.9 0.9	0.2 0.2	1.8 1.9	0.4 0.4	0.6 :	0.6 :	:	:	0.4 0.4	2A
3A	0.6 :	1.1 1.0	0.1 0.1	0.6 0.7	0.2 0.2	0.2 :	0.2 :	:	0.2 0.3	0.2 0.2	3A
5A	424.8 :	221.1 244.5	318.7 341.9	191.4 203.9	352.6 371.2	192.4 :	507.4 :	:	:	307.0 299.2	5A
6A	80.4 :	87.9 89.8	40.1 45.4	12.8 14.9	47.7 57.0	29.2 :	53.4 :	:	50.3 61.2	57.9 63.8	6A
7A	19.3 :	43.4 38.2	13.3 14.1	6.9 8.4	14.6 16.6	17.0 :	11.5 :	:	13.5 15.6	20.3 23.4	7A
8A	43.9 :	33.8 35.5	72.9 69.2	98.4 86.7	63.7 57.8	76.5 :	52.5 :	:	59.7 53.7	38.0 37.5	8A
9A	24.6 :	14.7 16.7	24.1 20.6	15.7 16.0	12.9 17.0	18.0 :	26.9 :	:	20.0 10.9	18.5 13.4	9A
ANGABEN NACH FACHLICHEN EINHEITEN											
03	1973 :	1118 920	:	1729 1776	:	739 :	5051 :	:	1425 1389	5824 5319	03
19	798.7 :	220.8 202.4	1243.1 :	317.5 313.1	:	119.5 :	2254.4 :	:	528.4 553.9	1638.3 1454.9	19
47	682.5 :	128.6 132.2	:	:	:	97.2 :	1851.4 :	:	461.2 475.6	1178.0 1007.6	47
73	161.1 :	77.3 57.9	227.8 :	22.1 26.6	:	21.6 :	202.9 :	:	:	337.0 339.5	73
DATA BY KIND OF ACTIVITY UNITS											
DONNEES PAR UNITES D'ACTIVITE ECONOMIQUE											

EINHEIT: -TATBESTAENDE 01 UND 05: ANZAHL
-TATBESTAENDE 13 BIS 80: MIO ECUUNIT: -VARIABLES 01 AND 05: NUMBER
-VARIABLES 13 TO 80: MIO ECUUNITE: -VARIABLES 01 ET 05: NOMBRE
-VARIABLES 13 A 80: MIO ECU

NACE 417

HERSTELLUNG VON TEIGWAREN

MANUFACTURE OF SPAGHETTI, MACARONI, ETC.

FABRICATION DE PATES ALIMENTAIRES

1989
1990

TAT- BE- STAND	BELGIQUE BELGIE	DANMARK	DEUTSCHL	HELLAS	FRANCE	IRELAND	ITALIA	LUXEMBOURG	NEEDERLANDI BL	UNITED KINGDOM	VA- RIA- BLE
ANGABEN UEBER DIE UNTERNEHMEN DATA ON ENTERPRISES DONNEES SUR LES ENTREPRISES											
01	6	:	18	14	20	:	111	:	98	:	01
	:	:	19	14	19	:	:	:	100	:	
05	782	:	1986	1398	3578	:	9020	:	:	:	05
	:	:	2020	1435	3528	:	:	:	:	:	
18	20.2	:	51.5	16.9	99.5	:	252.8	:	343.1	:	18
	:	:	55.5	18.8	110.3	:	:	:	371.8	:	
13	12.8	:	42.6	13.8	70.5	:	169.9	:	260.8	:	13
	:	:	45.8	15.2	79.5	:	:	:	307.1	:	
24	129.7	:	321.1	88.3	733.4	:	2432.1	:	2537.4	:	24
	:	:	356.4	96.7	794.1	:	:	:	2622.5	:	
19	124.7	:	260.9	85.2	710.9	:	2323.2	:	2286.8	:	19
	:	:	295.7	91.6	769.4	:	:	:	2344.4	:	
68	125.8	:	267.4	85.9	726.4	:	2373.6	:	2358.9	:	68
	:	:	302.1	93.6	770.1	:	:	:	2389.7	:	
47	80.8	:	150.7	:	358.0	:	1618.5	:	1521.5	:	47
	:	:	169.9	:	369.9	:	:	:	1474.7	:	
41	78.3	:	143.1	:	341.7	:	1590.8	:	1487.6	:	41
	:	:	159.5	:	348.6	:	:	:	1430.8	:	
44	2.5	:	7.6	0.3	:	:	27.7	:	33.9	:	44
	:	:	10.4	0.1	:	:	:	:	43.9	:	
57	13.3	:	54.9	14.1	197.6	:	335.8	:	273.1	:	57
	:	:	64.0	16.9	203.9	:	:	:	283.8	:	
69	93.0	:	205.8	60.1	555.6	:	1965.3	:	1788.1	:	69
	:	:	233.7	64.2	572.1	:	:	:	1762.5	:	
71	27.2	:	58.1	:	219.5	:	365.6	:	536.6	:	71
	:	:	66.6	:	251.0	:	:	:	575.5	:	
73	32.6	:	59.3	26.5	171.3	:	413.2	:	603.3	:	73
	:	:	65.8	30.3	192.4	:	:	:	644.1	:	
74	:	:	:	4.3	42.1	:	70.7	:	69.5	:	74
	:	:	11.2	5.5	23.3	:	:	:	70.5	:	
75	:	:	:	1.1	8.5	:	9.2	:	14.2	:	75
	:	:	:	0.9	5.8	:	:	:	22.2	:	
80	:	:	:	5.4	51.0	:	81.3	:	86.0	:	80
	:	:	11.7	7.2	30.5	:	:	:	96.9	:	
77	:	:	0.5	0.0	6.0	:	1.4	:	:	:	77
	:	:	0.5	0.1	2.2	:	:	:	:	:	
1A	0.1	:	:	0.5	0.1	:	0.3	:	:	:	1A
	:	:	:	0.5	0.1	:	:	:	:	:	
2A	0.1	:	:	0.5	0.1	:	0.6	:	:	:	2A
	:	:	:	0.5	0.2	:	:	:	:	:	
3A	0.1	:	:	0.7	0.1	:	0.3	:	1.8	:	3A
	:	:	:	0.8	0.1	:	:	:	1.9	:	
5A	165.8	:	161.7	63.1	205.0	:	269.6	:	:	:	5A
	:	:	176.5	67.4	225.1	:	:	:	:	:	
6A	41.7	:	29.9	19.0	47.9	:	45.8	:	:	:	6A
	:	:	32.6	21.1	54.5	:	:	:	:	:	
7A	25.9	:	22.2	30.9	23.6	:	17.4	:	25.6	:	7A
	:	:	21.8	32.3	25.0	:	:	:	27.0	:	
8A	62.0	:	86.9	63.9	58.1	:	61.2	:	56.9	:	8A
	:	:	84.4	62.2	57.3	:	:	:	57.7	:	
9A	:	:	:	20.5	29.7	:	19.6	:	14.2	:	9A
	:	:	17.7	23.7	15.8	:	:	:	15.0	:	
ANGABEN NACH FACHLICHEN EINHEITEN DATA BY KIND OF ACTIVITY UNITS DONNEES PAR UNITES D'ACTIVITE ECONOMIQUE											
03	689	:	:	1397	:	:	9020	:	12875	:	03
	:	:	:	1435	:	:	:	:	13533	:	
19	102.3	:	283.1	85.2	:	:	2323.2	:	2286.8	:	19
	:	:	:	91.6	:	:	:	:	2344.4	:	
47	66.6	:	:	:	:	:	1618.5	:	1521.2	:	47
	:	:	:	:	:	:	:	:	1474.4	:	
73	27.2	:	121.2	26.5	:	:	384.3	:	:	:	73
	:	:	:	30.3	:	:	:	:	:	:	

EINHEIT: -TATBESTAENDE 01 UND 05: ANZAHL
-TATBESTAENDE 13 BIS 80: MIO ECUUNIT: -VARIABLES 01 AND 05: NUMBER
-VARIABLES 13 TO 80: MIO ECUUNITE: -VARIABLES 01 ET 05: NOMBRE
-VARIABLES 13 A 80: MIO ECU

MACE 418

HERSTELLUNG VON STAERKEN UND
STAERKEERZEUGNISSEN

MANUFACTURE OF STARCH AND STARCH PRODUCTS

INDUSTRIE DES PRODUITS AMYLACES

1989
1990

TAT- BE- STAND	BELGIE BELGIE	DANMARK	DEUTSCHL.	HELLAS	FRANCE	IRELAND	ITALIA	LUXEMBOURGI	NEDERLANDI BM	UNITED KINGDOM	VA- RIA- BLE
ANGABEN UEBER DIE UNTERNEHMEN	DATA ON ENTERPRISES						DONNEES SUR LES ENTREPRISES				
01	:	:	10 10	6 3	6 6	:	3	:	8 8	6	01
05	:	:	2302 2251	703 405	3597 3809	:	1302	:	6218 6049	1366	05
18	:	:	81.9 81.7	8.6 5.0	124.2 135.9	:	43.7	:	180.6 185.3	40.1	18
13	:	:	65.0 64.3	7.1 4.0	87.6 95.4	:	27.9	:	134.3 145.0	34.2	13
24	:	:	689.4 739.8	49.3 42.3	1107.1 1157.1	:	320.0	:	:	477.6	24
19	:	:	604.1 634.7	47.6 41.4	975.7 1007.5	:	284.1	:	1373.8 1528.3	382.3	19
68	:	:	622.8 661.9	47.9 41.8	1015.0 1034.0	:	291.4	:	1417.5 1536.6	387.1	68
47	:	:	404.1 427.7	:	569.4 538.6	:	182.2	:	1002.2 1091.6	257.9	47
41	:	:	389.5 411.4	:	558.0 524.4	:	177.7	:	986.4 1074.6	247.6	41
44	:	:	14.6 16.3	0.0	:	:	4.6	:	15.8 17.0	10.3	44
57	:	:	82.2 84.7	9.7 7.2	188.5 212.1	:	30.3	:	122.9 131.6	45.0	57
69	:	:	488.8 512.2	41.3 33.5	774.9 726.8	:	211.3	:	1125.9 1225.4	302.4	69
71	:	:	119.8 138.2	:	281.1 345.7	:	89.7	:	280.1 291.4	87.4	71
73	:	:	155.8 172.6	7.4 8.4	272.4 344.7	:	85.4	:	389.5 388.7	86.9	73
74	:	:	:	1.1 1.6	64.0 83.9	:	18.0	:	79.2 142.4	53.2	74
75	:	:	:	0.7 0.0	8.4 12.6	:	3.4	:	6.6 3.8	8.8	75
80	:	:	23.3	2.2 1.7	71.5 98.1	:	21.4	:	88.8 146.9	64.3	80
77	:	:	0.1	0.0 0.4	1.4 0.6	:	0.8	:	:	0.6	77
1A	:	:	:	0.2 0.1	0.1	:	:	:	:	:	1A
2A	:	:	0.1 0.1	0.3 0.2	0.2 0.2	:	0.1	:	:	0.1	2A
3A	:	:	0.1 0.1	0.2 0.2	0.2 0.2	:	0.1	:	1.2 1.1	0.1	3A
5A	:	:	299.5 328.6	70.2 104.5	307.8 303.8	:	245.7	:	:	349.6	5A
6A	:	:	67.7 76.7	10.6 20.6	75.7 90.5	:	65.6	:	62.6 64.3	63.7	6A
7A	:	:	25.0 26.1	15.6 20.0	26.8 33.3	:	29.3	:	27.5 25.3	22.5	7A
8A	:	:	52.6 47.3	115.7 59.5	45.6 39.4	:	51.3	:	46.4 47.7	46.1	8A
9A	:	:	14.9	30.1 20.0	26.2 28.4	:	25.0	:	22.8 37.8	73.9	9A
ANGABEN NACH FACHLICHEN EINHEITEN	DATA BY KIND OF ACTIVITY UNITS						DONNEES PAR UNITES D'ACTIVITE ECONOMIQUE				
03	:	672 756	:	703 405	:	:	1302	:	6216 6046	1366	03
19	:	133.5 149.7	407.6	47.6 41.4	:	:	284.1	:	1373.8 1528.3	382.3	19
47	:	55.7 72.7	:	:	:	:	182.2	:	1002.2 1091.6	257.9	47
73	:	67.7 74.7	120.8	7.4 8.4	:	:	84.2	:	:	86.9	73

EINHEIT: -TATBESTAENDE 01 UND 05: ANZAHL
-TATBESTAENDE 13 BIS 80: MIO ECU

UNIT: -VARIABLES 01 AND 05: NUMBER
-VARIABLES 13 TO 80: MIO ECU

UNITE: -VARIABLES 01 ET 05: NOMBRE
-VARIABLES 13 A 80: MIO ECU

1989
1990

TAT- BE- STAND	BELGIQUE BELGIE	DANMARK	DEUTSCHL.	HELLAS	FRANCE	IRELAND	ITALIA	LUXEMBOURGI	NEDERLANDI	UNITED KINGDOM	VA- RIA- BLE
ANGABEN UEBER DIE UNTERNEHMEN											
01	161 :	33 31	1158 1192	51 52	366 356	59	251	:	280 270	701 731	01
05	10551 :	3232 3551	99269 109095	3274 3394	34693 33241	4406	20646	:	17992 18413	136213 138186	05
18	200.4 :	76.5 90.3	1533.9 1777.6	29.2 32.1	752.0 777.9	63.8	525.7	:	337.8 356.6	1709.4 1795.2	18
13	128.2 :	72.9 86.1	1281.1 1485.9	23.9 26.1	534.4 557.6	55.3	347.7	:	254.2 291.5	1529.5 1613.3	13
24	715.8 :	343.0 426.0	4910.8 5860.0	150.1 162.0	3151.4 3377.3	224.8	2636.2	:	1292.2 1368.2	6621.2 6622.2	24
19	628.6 :	325.7 352.6	4150.5 4985.5	115.9 122.8	2690.3 2881.6	219.2	2456.4	:	1134.3 1191.9	5957.1 5950.6	19
68	651.0 :	329.5 382.9	4394.0 5262.6	123.6 132.9	2856.9 3067.9	221.6	2484.7	:	1164.3 1229.5	6159.6 6131.1	68
47	305.5 :	175.5 191.0	1785.3 2031.8	:	1187.4 1253.4	123.5	1202.3	:	572.7 600.8	2969.1 2934.8	47
41	292.6 :	171.2 185.6	1680.0 1906.5	:	1141.7 1201.0	119.9	1165.6	:	550.7 573.9	2869.0 2827.6	41
44	13.0 :	4.3 5.3	105.3 125.3	0.2 0.2	:	3.5	36.7	:	22.0 26.9	100.0 107.2	44
57	64.6 :	18.7 23.2	651.9 788.2	17.4 20.8	603.8 671.3	20.4	575.7	:	138.1 150.1	434.1 480.2	57
69	370.4 :	191.8 211.4	2433.6 2812.8	84.4 89.3	1801.6 1919.6	144.5	1786.4	:	710.3 749.7	3391.3 3410.1	69
71	274.8 :	149.8 181.4	2010.0 2520.9	:	1226.5 1335.2	80.7	688.7	:	435.1 461.4	2738.1 2693.3	71
73	281.4 :	137.3 171.1	1926.8 2403.6	39.7 44.0	1001.4 1090.1	76.3	697.6	:	453.3 478.7	2710.5 2666.6	73
74	33.7 :	20.2 19.7	217.5 258.2	6.6 5.1	129.7 133.1	10.2	103.8	1.1 0.8	63.0 64.3	299.0 276.6	74
75	7.0 :	2.5 3.4	:	1.8 4.8	22.6 23.6	1.1	20.3	3.7 1.2	16.3 13.3	44.6 42.6	75
80	42.6 :	23.0 23.4	258.7 297.4	8.4 11.8	153.5 159.4	13.8	124.9	4.8 1.9	80.5 79.8	367.1 332.0	80
77	5.0 :	2.9 3.8	17.9 15.4	0.1 0.0	10.4 17.9	2.5	7.8	0.0 0.0	:	51.0 44.1	77
1A	1.7 :	0.9 1.0	1.4 1.5	1.1 1.2	1.0 0.9	2.7	0.7	:	:	3.1 3.2	1A
2A	0.7 :	0.9 1.0	0.6 0.7	0.8 0.8	0.6 0.6	0.9	0.6	:	:	1.5 1.5	2A
3A	1.1 :	1.0 1.2	0.7 0.8	1.1 1.2	0.7 0.7	0.9	0.6	:	1.3 1.4	1.8 1.8	3A
5A	67.8 :	106.1 120.0	49.5 53.7	45.8 47.7	90.8 101.6	51.0	127.7	:	71.8 74.3	48.6 47.9	5A
6A	26.7 :	42.5 48.2	19.4 22.0	12.1 13.0	28.9 32.8	17.3	33.8	:	25.2 26.0	19.9 19.3	6A
7A	43.2 :	41.7 44.7	43.9 45.7	32.1 33.1	35.1 35.5	34.4	28.1	:	38.9 38.9	44.0 43.5	7A
8A	71.2 :	55.7 52.8	79.6 74.0	73.7 73.0	75.1 71.4	83.6	75.4	:	74.5 74.5	63.1 67.3	8A
9A	15.1 :	16.7 13.6	13.4 12.3	21.1 26.8	15.3 14.6	18.0	17.9	:	17.7 16.6	13.5 12.4	9A
ANGABEN NACH FACHLICHEN EINHEITEN											
03	10343 :	3728 4098	:	3207 3332	:	4402	20441	:	17823 18317	135968 137934	03
19	631.3 :	378.1 394.6	4555.8	115.9 122.8	:	219.2	2543.7	:	1134.3 1191.9	5957.1 5950.6	19
47	307.8 :	209.3 214.0	:	:	:	123.5	1252.5	:	572.7 600.8	2969.1 2934.8	47
73	258.5 :	147.9 159.5	2664.3	39.7 44.0	:	76.3	701.1	:	:	2710.5 2666.6	73
DATA BY KIND OF ACTIVITY UNITS											
DONNEES PAR UNITES D'ACTIVITE ECONOMIQUE											

EINHEIT: -TATBESTAENDE 01 UND 05: ANZAHL
-TATBESTAENDE 13 BIS 80: MIO ECUUNIT: -VARIABLES 01 AND 05: NUMBER
-VARIABLES 13 TO 80: MIO ECUUNITE: -VARIABLES 01 ET 05: NOMBRE
-VARIABLES 13 A 80: MIO ECU

1989
1990

TAT- BE- STAND	BELGIQUE BELGIE	DANMARK	DEUTSCHL.	HELLAS	FRANCE	IRELAND	ITALIA	LUXEMBOURG	NEDERLANDI	UNITED KINGDOM	VA- RIA- BLE
ANGABEN UEBER DIE UNTERNEHMEN											
01	13	:	21 19	6 6	32 32	:	80	:	:	6	01
05	2632	:	9950 9396	2234 2603	10106 9713	:	20651	:	:	5769	05
18	86.6	:	302.1 309.9	24.9 30.9	364.7 366.2	:	620.8	:	:	154.7	18
13	53.3	:	230.0 237.5	20.6 25.5	257.6 252.9	:	405.5	:	:	136.7	13
24	899.1	:	2467.2 2565.8	200.3 196.6	3025.0 3150.5	:	3304.4	:	:	1778.4	24
19	786.6	:	2327.5 2352.5	114.9 175.6	2928.4 3044.5	:	3182.5	:	:	1671.5	19
68	892.8	:	2378.7 2432.3	135.3 229.3	2955.7 3094.7	:	3416.7	:	:	1691.8	68
47	876.0	:	1397.6 1473.6	:	1618.2 1666.2	:	1921.1	:	:	1098.6	47
41	851.9	:	1335.7 1402.7	:	1599.6 1651.9	:	1801.2	:	:	1073.7	41
44	24.2	:	62.0 70.9	:	:	:	119.8	:	:	25.0	44
57	103.9	:	130.2 139.8	7.2 13.4	468.6 478.2	:	583.9	:	:	124.2	57
69	979.7	:	1528.6 1620.9	110.6 197.8	2060.7 2141.4	:	2513.2	:	:	1224.0	69
71	101.5-	:	822.0 789.5	:	1025.7 1093.8	:	915.4	:	:	435.1	71
73	174.2-	:	537.1 526.7	24.7 31.5	830.7 899.4	:	909.8	:	:	438.1	73
74	31.7	:	115.2 147.7	3.5 2.1	106.6 135.5	:	119.0	:	:	45.5	74
75	6.6	:	:	0.7 0.7	9.3 12.2	:	19.2	:	:	4.9	75
80	39.0	:	128.2 168.2	4.2 2.8	125.5 152.9	:	148.6	:	:	50.6	80
77	3.2	:	5.7 4.0	0.0 0.0	8.3 12.8	:	37.0	:	:	1.6	77
1A	0.4	:	0.1 0.1	0.8 0.9	0.3 0.3	:	0.7	:	:	0.1	1A
2A	0.9	:	0.3 0.3	1.1 1.0	0.6 0.6	:	0.8	:	:	0.4	2A
3A	:	:	0.2 0.2	0.7 0.8	0.6 0.6	:	0.8	:	:	0.3	3A
5A	341.6	:	248.0 273.1	89.7 75.5	299.3 324.4	:	160.0	:	:	308.3	5A
6A	:	:	54.0 56.1	11.1 12.1	82.2 92.6	:	44.1	:	:	75.9	6A
7A	:	:	22.6 21.7	18.3 13.7	28.1 29.1	:	26.6	:	:	25.9	7A
8A	:	:	56.3 58.8	100.9 98.0	43.9 40.7	:	68.2	:	:	35.3	8A
9A	:	:	23.8 31.9	17.1 8.8	15.1 16.9	:	16.3	:	:	11.5	9A
ANGABEN NACH FACHLICHEN EINHEITEN											
03	2626	:	:	2234 2603	:	:	20861	:	:	5769	03
19	786.6	:	2327.7	114.9 175.6	:	:	3193.2	:	:	1671.5	19
47	876.0	:	:	:	:	:	1987.6	:	:	1098.6	47
73	278.9-	:	934.6	24.7 31.5	:	:	830.3	:	:	438.1	73
DONNEES SUR LES ENTREPRISES											
DATA ON ENTERPRISES											
DONNEES PAR UNITES D'ACTIVITE ECONOMIQUE											
DATA BY KIND OF ACTIVITY UNITS											

EINHEIT: -TATBESTAENDE 01 UND 05: ANZAHL
-TATBESTAENDE 13 BIS 80: MIO ECUUNIT: -VARIABLES 01 AND 05: NUMBER
-VARIABLES 13 TO 80: MIO ECUUNITE: -VARIABLES 01 ET 05: NOMBRE
-VARIABLES 13 A 80: MIO ECU

HERSTELLUNG VON SUESSWAREN

NACE 421
MANUFACTURE OF COCOA, CHOCOLATE
AND SUGAR CONFECTIONERYINDUSTRIE DU CACAO, DU CHOCOLAT ET DE
LA CONFISERIE DE SUCRE1989
1990

TAT- BE- STAND	BELGIQUE BELGIE	DANMARK	DEUTSCHL. I	HELLAS	FRANCE	TRELAND BM	ITALIA	LUXEMBOURG L	NEDERLANDI I	UNITED KINGDOM I	VA- RIA- BLE
ANGABEN UEBER DIE UNTERNEHMEN											
01	60 :	25 25	143 142	36 36	135 137	16 :	21 :	:	49 41	136 140	01
05	7450 :	5656 5789	44611 48072	3421 3356	26321 26428	4753 :	6056 :	:	7071 7380	44494 52790	05
18	167.5 :	141.3 155.3	979.1 1065.6	38.3 40.0	718.1 771.7	109.7 :	175.6 :	:	196.6 213.0	789.4 958.9	18
13	108.1 :	132.8 146.0	800.3 876.7	31.6 32.9	507.8 544.9	89.7 :	125.5 :	:	:	699.8 851.8	13
24	850.5 :	668.5 764.4	6051.4 6769.4	233.4 281.0	4474.1 4945.7	610.8 :	1229.9 :	:	1498.6 1491.8	4243.4 5384.6	24
19	790.9 :	580.4 648.4	5356.8 5957.1	209.2 217.7	3420.0 3719.0	488.8 :	951.8 :	:	1444.3 1427.3	3835.1 4769.5	19
68	805.2 :	623.2 695.2	5500.3 6222.1	219.0 233.7	3809.4 4131.2	519.4 :	1050.8 :	:	1441.5 1446.0	3989.8 4981.5	68
47	457.6 :	267.9 281.9	2910.2 3267.4	:	1810.7 1931.2	292.2 :	388.0 :	:	937.3 949.0	2033.6 2309.7	47
41	441.0 :	258.4 271.8	2801.6 3124.8	:	1733.1 1813.2	288.5 :	362.2 :	:	893.4 906.3	1975.1 2226.1	41
44	16.6 :	9.5 10.2	108.6 142.5	1.2 1.2	:	3.7 :	25.9 :	:	43.9 42.7	58.5 83.6	44
57	91.1 :	34.8 38.2	1099.7 1292.4	44.8 61.3	785.8 904.2	48.9 :	317.5 :	:	124.2 139.0	511.0 831.8	57
69	548.3 :	300.9 321.4	4022.7 4530.7	169.0 187.2	2571.6 2848.4	344.5 :	698.7 :	:	1086.4 1050.3	2529.7 3122.2	69
71	228.6 :	351.1 413.8	1431.1 1638.8	:	1626.2 1743.0	183.6 :	347.5 :	:	325.7 359.1	1715.9 2195.9	71
73	266.7 :	292.0 309.9	1418.2 1599.8	51.3 49.0	1233.8 1260.0	181.4 :	350.4 :	:	363.7 404.1	1456.6 1855.4	73
74	76.0 :	25.4 37.0	231.8 282.4	12.0 8.6	134.5 155.6	22.5 :	36.1 :	:	39.0 32.1	213.3 260.1	74
75	18.5 :	3.2 5.0	:	2.7 2.0	26.6 29.5	3.1 :	2.7 :	:	3.2 3.2	30.1 55.9	75
80	96.7 :	30.2 42.8	252.9 340.4	17.0 11.3	169.8 188.9	25.5 :	38.8 :	:	43.6 35.6	248.4 323.6	80
77	61.2 :	3.7 3.8	9.2 7.9	0.3 0.3	6.3 11.7	16.9 :	0.8 :	:	:	12.4 16.4	77
1A	1.2 :	1.7 1.7	0.6 0.7	1.2 1.2	0.7 0.7	2.9 :	0.2 :	:	:	1.0 1.2	1A
2A	0.9 :	1.7 1.9	0.8 0.8	1.2 1.5	0.9 0.9	2.5 :	0.3 :	:	:	1.0 1.2	2A
3A	1.0 :	2.2 2.2	0.5 0.6	1.4 1.3	0.9 0.9	2.0 :	0.3 :	:	1.1 1.2	1.0 1.3	3A
5A	114.2 :	118.2 132.0	135.6 140.8	68.2 83.7	170.0 187.1	128.5 :	203.1 :	:	211.9 202.1	95.4 102.0	5A
6A	35.8 :	51.6 53.5	31.8 33.3	15.0 14.6	46.9 47.7	38.2 :	57.9 :	:	51.4 54.8	32.7 35.1	6A
7A	33.1 :	46.9 44.6	25.8 25.7	23.4 21.0	32.4 30.5	34.9 :	33.4 :	:	25.2 27.9	36.5 37.2	7A
8A	62.8 :	48.4 50.1	69.0 66.6	74.8 81.6	58.2 61.2	60.5 :	50.1 :	:	54.1 52.7	54.2 51.7	8A
9A	36.2 :	10.3 13.7	17.8 21.2	33.1 23.0	13.7 14.9	14.0 :	11.0 :	:	11.9 8.8	17.0 17.4	9A
ANGABEN NACH FACHLICHEN EINHEITEN											
03	8186 :	4942 5058	:	3396 3331	:	4752 :	4154 :	:	7056 7365	44486 52777	03
19	1057.6 :	503.7 545.5	4569.0 :	209.2 217.7	:	488.8 :	677.2 :	:	1444.3 1427.3	3835.1 4769.5	19
47	618.8 :	213.9 232.8	:	:	:	292.2 :	266.2 :	:	937.3 949.0	2033.6 2309.7	47
73	359.1 :	244.1 230.5	1982.3 :	51.3 49.0	:	181.4 :	209.1 :	:	:	1456.6 1855.4	73
DATA ON ENTERPRISES											
DONNEES SUR LES ENTREPRISES											
DATA BY KIND OF ACTIVITY UNITS											
DONNEES PAR UNITES D'ACTIVITE ECONOMIQUE											

EINHEIT: -TATBESTAENDE 01 UND 05: ANZAHL
-TATBESTAENDE 13 BIS 80: MIO ECUUNIT: -VARIABLES 01 AND 05: NUMBER
-VARIABLES 13 TO 80: MIO ECUUNITE: -VARIABLES 01 ET 05: NOMBRE
-VARIABLES 13 A 80: MIO ECU

NACE 422

HERSTELLUNG VON FUTTERMITTELN

MANUFACTURE OF ANIMAL AND POULTRY FOODS

FABRICATION DE PRODUITS POUR
L'ALIMENTATION DES ANIMAUX1989
1990

TAT- BE- STAND	BELGIE BELGIE	DANMARK	DEUTSCHL. DEUTSCHL.	HELLAS	FRANCE	IRELAND	ITALIA	LUXEMBOURGI LUXEMBOURGI	NEDERLANDI NEDERLANDI	UNITED KINGDOM	VA- RIA- BLE
ANGABEN UEBER DIE UNTERNEHMEN											
01	45	23	136	15	231	28	118	:	87	157	01
	:	21	132	16	231	:	:	:	85	152	
05	3352	1592	12332	716	18145	1358	8526	:	:	18391	05
	:	1530	12308	729	17277	:	:	:	:	19273	
18	90.5	45.9	388.7	8.3	520.7	27.9	267.4	:	266.3	419.9	18
	:	47.4	411.0	9.3	531.3	:	:	:	271.9	437.9	
13	58.7	43.9	317.9	6.8	362.0	23.5	176.0	:	:	373.9	13
	:	45.3	332.2	7.5	369.7	:	:	:	:	392.7	
24	1489.4	504.2	3987.8	139.0	6534.2	403.1	4517.0	:	4211.8	4911.1	24
	:	443.1	3852.3	153.5	6411.3	:	:	:	3783.7	5121.9	
19	1197.0	456.6	3521.4	130.8	5467.4	354.0	3808.1	:	3732.3	3974.5	19
	:	388.9	3411.8	146.1	5433.1	:	:	:	3407.4	4171.5	
68	1229.7	469.4	3613.6	132.5	5691.8	361.8	3945.9	:	3798.0	4106.6	68
	:	394.9	3524.7	147.9	5617.9	:	:	:	3427.9	4328.3	
47	1006.2	307.8	2663.3	:	4126.5	285.5	2999.8	:	3147.6	2881.3	47
	:	253.6	2539.3	:	4036.0	:	:	:	2794.6	3046.4	
41	989.8	300.9	2583.2	:	4032.4	280.6	2949.9	:	3136.0	2834.0	41
	:	247.3	2454.8	:	3931.1	:	:	:	2783.2	2991.6	
44	16.4	6.9	80.1	0.0	:	4.8	49.9	:	11.6	47.3	44
	:	6.2	84.4	:	:	:	:	:	11.3	54.8	
57	54.0	27.4	347.6	7.4	665.8	23.5	423.2	:	192.7	348.7	57
	:	24.1	379.6	8.7	720.3	:	:	:	188.5	420.3	
69	1060.3	332.2	3033.0	122.2	4779.7	312.3	3496.5	:	3358.4	3230.9	69
	:	277.8	2916.9	137.1	4755.9	:	:	:	2998.5	3458.4	
71	153.6	135.7	521.9	:	1302.6	44.6	329.4	:	431.4	857.1	71
	:	117.6	545.8	:	1235.2	:	:	:	414.7	878.7	
73	178.3	136.5	602.0	11.7	945.5	49.0	452.5	:	449.1	882.0	73
	:	116.6	633.7	13.9	933.9	:	:	:	440.4	888.0	
74	15.4	23.4	81.2	1.1	130.2	14.0	72.6	:	74.9	133.5	74
	:	31.6	86.2	5.7	132.1	:	:	:	58.3	128.3	
75	3.5	6.1	10.7	0.5	33.9	1.5	17.1	:	19.6	10.9	75
	:	5.8	:	2.0	39.9	:	:	:	13.5	14.9	
80	20.3	29.7	92.9	1.6	170.7	15.5	90.4	:	99.4	150.6	80
	:	38.2	98.8	7.7	177.8	:	:	:	73.5	148.5	
77	6.9	0.9	4.7	0.2	13.6	1.8	50.3	:	:	13.2	77
	:	2.2	4.2	:	16.6	:	:	:	:	14.3	
1A	0.5	0.5	0.2	0.2	0.5	0.8	0.3	:	:	0.4	1A
	:	0.4	0.2	0.3	0.5	:	:	:	:	0.4	
2A	1.5	1.3	0.5	0.7	1.3	1.6	1.1	:	:	1.1	2A
	:	1.1	0.4	0.8	1.2	:	:	:	:	1.2	
3A	0.7	1.0	0.2	0.3	0.7	0.6	0.4	:	1.3	0.6	3A
	:	0.8	0.2	0.4	0.6	:	:	:	1.3	0.6	
5A	444.3	316.7	323.4	194.1	360.1	296.8	529.8	:	:	267.0	5A
	:	289.6	313.0	210.6	371.1	:	:	:	:	265.8	
6A	53.2	85.7	48.8	16.4	52.1	36.1	53.1	:	:	48.0	6A
	:	76.2	51.5	19.0	54.1	:	:	:	:	46.1	
7A	14.5	29.1	16.7	8.9	16.6	13.5	11.5	:	11.8	21.5	7A
	:	29.5	18.0	9.4	16.6	:	:	:	12.8	20.5	
8A	50.8	33.7	64.6	70.9	55.1	57.1	59.1	:	59.3	47.6	8A
	:	40.7	64.9	67.2	56.9	:	:	:	61.7	49.3	
9A	11.4	21.7	15.4	13.6	18.0	31.7	19.9	:	22.1	17.0	9A
	:	32.7	15.5	55.3	19.0	:	:	:	16.6	16.7	
ANGABEN NACH FACHLICHEN EINHEITEN											
03	3058	1608	:	716	:	1348	8669	:	:	18384	03
	:	1546	:	728	:	:	:	:	:	19262	
19	1170.2	459.3	3588.1	130.8	:	354.0	3844.8	:	3732.3	3974.5	19
	:	410.4	:	146.1	:	:	:	:	3407.4	4171.5	
47	986.0	307.7	:	:	:	285.5	3018.9	:	3146.1	2881.3	47
	:	263.9	:	:	:	:	:	:	2792.7	3046.4	
73	145.2	134.1	893.7	11.7	:	49.0	363.9	:	:	882.0	73
	:	120.9	:	13.9	:	:	:	:	:	888.0	
DATA BY KIND OF ACTIVITY UNITS											
DONNEES PAR UNITES D'ACTIVITE ECONOMIQUE											

EINHEIT: -TATBESTAENDE 01 UND 05: ANZAHL
-TATBESTAENDE 13 BIS 80: MIO ECUUNIT: -VARIABLES 01 AND 05: NUMBER
-VARIABLES 13 TO 80: MIO ECUUNITE: -VARIABLES 01 ET 05: NOMBRE
-VARIABLES 13 A 80: MIO ECU

SONSTIGES NAHRUNGSMITTELGEWERBE

NACE 423
MANUFACTURE OF OTHER FOOD PRODUCTSFABRICATION DE PRODUITS
ALIMENTAIRES DIVERS1989
1990

TAT- BE- STAND	I I I	BELGIQUE I I I	DANMARK I I I	DEUTSCHL. I I I	HELLAS I I I	FRANCE I I I	IRELAND I I I	ITALIA I I I	LUXEMBOURGI I I I	NEDERLANDI I I I	UNITED I I I	VA- RIA- BLE
ANGABEN UEBER DIE UNTERNEHMEN			DATA ON ENTERPRISES						DONNEES SUR LES ENTREPRISES			
01	:	41 :	21 18	196 205	41 43	159 151	22 :	118 :	:	:	170 176	01
05	:	3862 :	4041 5581	49027 56996	4580 4063	16382 16222	2006 :	12683 :	:	:	56203 56795	05
18	:	111.5 :	101.5 150.6	1326.7 1594.3	47.5 48.9	474.0 500.0	46.9 :	384.7 :	:	:	1093.5 1124.2	18
13	:	73.5 :	93.6 138.9	1081.6 1305.2	38.9 39.8	335.2 353.7	39.3 :	258.3 :	:	:	958.1 994.8	13
24	:	962.3 :	604.5 965.6	10867.0 11336.4	190.7 236.0	3594.3 3609.5	1142.2 :	2969.2 :	:	:	7142.7 7199.8	24
19	:	804.7 :	573.9 911.3	9226.8 9665.0	170.7 211.1	3322.0 3259.0	1109.9 :	2714.2 :	:	:	6647.4 6740.9	19
68	:	841.7 :	661.9 903.2	9568.8 10142.1	173.8 220.7	3412.8 3362.9	1116.4 :	2864.3 :	:	:	6795.9 6925.9	68
47	:	553.6 :	403.5 515.6	5705.0 5881.0	:	1822.7 1636.2	216.6 :	1410.6 :	:	:	3232.8 3221.1	47
41	:	530.8 :	394.1 498.9	5509.0 5656.9	:	1754.7 1540.4	211.6 :	1382.6 :	:	:	3134.9 3119.8	41
44	:	22.8 :	9.5 16.7	196.0 224.1	0.3 0.3	:	4.9 :	27.9 :	:	:	97.9 101.3	44
57	:	88.2 :	31.9 51.3	1748.6 1625.5	33.3 43.2	773.0 850.6	131.6 :	752.2 :	:	:	1144.8 1147.5	57
69	:	628.1 :	436.4 557.4	7531.6 7444.5	122.9 154.0	2606.5 2498.2	345.5 :	2153.0 :	:	:	4332.3 4360.8	69
71	:	207.5 :	208.8 373.9	2015.1 2691.6	:	1010.7 1079.1	759.5 :	690.6 :	:	:	2507.0 2628.6	71
73	:	215.5 :	218.8 339.0	1972.8 2598.4	52.8 67.3	768.8 818.3	775.5 :	723.4 :	:	:	2419.3 2528.2	73
74	:	19.7 :	35.0 40.5	348.2 326.0	7.5 14.8	120.0 110.7	19.1 :	112.1 :	:	:	304.1 302.0	74
75	:	3.6 :	8.4 24.8	:	5.4	20.9 29.8	10.2 :	17.2 :	:	:	71.3 54.8	75
80	:	24.7 :	45.2 66.0	415.5 396.7	9.4 23.4	142.5 144.7	29.6 :	129.3 :	:	:	398.2 375.8	80
77	:	2.7 :	6.8 :	18.7 :	0.2 0.2	10.5 :	1.8 :	132.3 :	:	:	44.3 24.0	77
1A	:	0.6 :	1.2 1.6	0.7 0.8	1.6 1.4	0.5 0.5	1.2 :	0.4 :	:	:	1.3 1.3	1A
2A	:	1.0 :	1.6 2.3	1.4 1.3	1.0 1.2	0.7 0.7	4.6 :	0.7 :	:	:	1.6 1.6	2A
3A	:	0.8 :	1.6 2.4	0.7 0.9	1.4 1.8	0.5 0.6	8.8 :	0.6 :	:	:	1.6 1.7	3A
5A	:	249.2 :	149.6 173.0	221.7 198.9	41.6 58.1	219.4 222.5	569.4 :	234.1 :	:	:	127.1 126.8	5A
6A	:	55.8 :	54.1 60.7	40.2 45.6	11.5 16.6	46.9 50.4	386.6 :	57.0 :	:	:	43.0 44.5	6A
7A	:	25.6 :	33.0 37.5	20.6 25.6	30.4 30.5	22.5 24.3	69.5 :	25.3 :	:	:	35.6 36.5	7A
8A	:	51.7 :	46.4 44.4	67.2 61.4	90.0 72.7	61.7 61.1	6.1 :	53.2 :	:	:	45.2 44.5	8A
9A	:	11.4 :	20.6 19.4	21.0 15.2	17.7 34.7	18.5 17.6	3.8 :	17.8 :	:	:	16.4 14.8	9A
ANGABEN NACH FACHLICHEN EINHEITEN			DATA BY KIND OF ACTIVITY UNITS						DONNEES PAR UNITES D'ACTIVITE ECONOMIQUE			
03	:	3311 :	3965 5477	:	4556 4033	:	2006 :	10903 :	:	:	56200 56789	03
19	:	605.2 :	540.6 567.5	9994.5 :	170.7 211.1	:	1109.9 :	2526.4 :	:	:	6647.4 6740.9	19
47	:	438.3 :	382.5 358.9	:	:	:	216.6 :	1341.3 :	:	:	3232.8 3221.1	47
73	:	95.0 :	192.5 172.6	4043.8 :	52.8 67.3	:	775.5 :	547.9 :	:	:	2419.3 2528.2	73

EINHEIT: -TATBESTAENDE 01 UND 05: ANZAHL
-TATBESTAENDE 13 BIS 80: MIO ECUUNIT: -VARIABLES 01 AND 05: NUMBER
-VARIABLES 13 TO 80: MIO ECUUNITE: -VARIABLES 01 ET 05: NOMBRE
-VARIABLES 13 A 80: MIO ECU

NACE 424

HERSTELLUNG VON AETHYLALKOHOL AUS
VERGAERUNG; HERSTELLUNG VON SPIRITUOSENDISTILLING OF ETHYL ALCOHOL FROM
FERMENTED MATERIALS; SPIRIT DISTILLINGINDUSTRIE DES ALCOOLS ETHYLIQUES
DE FERMENTATION1989
1990

TAT- BE- STAND	BELGIQUE BELGIE 80	DANMARK	DEUTSCHL. I	HELLAS	FRANCE	IRELAND	ITALIA	LUXEMBOURGI I	NETERLANDI 80	UNITED KINGDOM I	VA- RIA- BLE
ANGABEN UEBER DIE UNTERNEHMEN DATA ON ENTERPRISES DONNEES SUR LES ENTREPRISES											
01	11 :	:	67 70	22 23	84 81	:	69 :	:	14 14	44 39	01
05	559 :	:	6711 6866	1359 1361	10005 9565	:	5929 :	:	1290 1162	13250 13904	05
18	14.1 :	:	191.9 200.4	15.1 15.5	349.3 348.0	:	216.3 :	:	40.8 38.7	277.8 302.6	18
13	9.8 :	:	152.9 161.4	12.2 12.6	243.4 242.3	:	144.0 :	:	32.5 32.6	247.0 267.7	13
24	89.1 :	:	2304.7 2764.0	109.0 107.8	2832.1 3008.1	:	1914.3 :	:	368.4 374.2	2924.7 2975.1	24
19	68.3 :	:	2010.1 2384.2	89.5 89.5	2653.9 2833.4	:	1480.3 :	:	243.0 264.5	2730.2 2778.3	19
68	75.1 :	:	2077.3 2463.3	93.4 96.6	2773.1 3049.7	:	1687.3 :	:	275.8 288.2	2928.4 3097.8	68
47	37.4 :	:	1082.4 1287.2	:	1326.6 1570.8	:	579.3 :	:	101.0 111.7	1399.9 1464.3	47
41	35.5 :	:	1059.4 1263.8	:	1301.8 1545.2	:	565.0 :	:	100.6 110.1	1366.3 1423.8	41
44	1.9 :	:	23.0 23.4	0.2 0.1	:	:	14.3 :	:	0.3 1.6	33.6 40.5	44
57	8.2 :	:	289.0 329.6	21.7 21.7	471.1 502.1	:	521.0 :	:	38.4 43.5	312.4 323.3	57
69	45.8 :	:	1366.9 1606.8	75.2 78.4	1884.6 2207.7	:	1093.8 :	:	135.5 156.5	1682.0 1769.9	69
71	43.8 :	:	878.3 1059.5	:	1157.8 1105.0	:	680.4 :	:	148.2 150.4	1248.0 1342.6	71
73	15.9- :	:	283.5 356.8	18.8 18.4	657.0 625.5	:	460.6 :	:	59.0 68.8	950.6 1074.5	73
74	5.0 :	:	51.0 35.0	4.9 0.8	59.9 72.1	:	49.7 :	:	:	79.8 79.5	74
75	0.3 :	:	:	0.7 0.1	18.3 24.0	:	15.4 :	:	:	23.7 46.3	75
80	6.9 :	:	70.8 44.2	5.6 0.9	80.4 98.9	:	68.0 :	:	:	116.6 132.6	80
77	0.1 :	:	12.2 :	1.1 0.2	8.6 16.0	:	9.8 :	:	:	33.8 4.3	77
1A	0.1 :	:	0.1 0.1	0.5 0.5	0.3 0.3	:	0.2 :	:	:	0.3 0.3	1A
2A	0.1 :	:	0.3 0.3	0.6 0.6	0.6 0.6	:	0.4 :	:	:	0.7 0.7	2A
3A	:	:	0.1 0.1	0.5 0.5	0.5 0.4	:	0.4 :	:	0.2 0.2	0.6 0.7	3A
5A	159.4 :	:	343.4 402.6	80.2 79.2	283.1 314.5	:	322.9 :	:	285.6 322.1	220.7 214.0	5A
6A	:	:	42.2 52.0	13.8 13.5	65.7 65.4	:	77.7 :	:	45.7 59.2	71.7 77.3	6A
7A	:	:	13.6 14.5	20.1 19.0	23.7 20.5	:	27.3 :	:	21.4 23.9	32.5 34.7	7A
8A	:	:	67.7 56.2	80.1 84.4	53.2 55.6	:	47.0 :	:	69.2 56.2	29.2 28.2	8A
9A	:	:	24.9 12.3	29.9 4.7	12.2 15.8	:	14.7 :	:	:	12.2 12.3	9A
ANGABEN NACH FACHLICHEN EINHEITEN DATA BY KIND OF ACTIVITY UNITS DONNEES PAR UNITES D'ACTIVITE ECONOMIQUE											
03	535 :	:	:	1355 1357	:	:	6038 :	:	1227 1009	13248 13904	03
19	68.3 :	:	1839.6 :	89.5 89.5	:	:	1498.9 :	:	243.0 264.5	2730.2 2778.3	19
47	37.4 :	:	:	:	:	:	584.1 :	:	100.9 111.6	1399.9 1464.3	47
73	21.5- :	:	888.0 :	18.8 18.4	:	:	271.5 :	:	:	950.6 1074.5	73

EINHEIT: -TATBESTAENDE 01 UND 05: ANZAHL
-TATBESTAENDE 13 BIS 80: MIO ECUUNIT: -VARIABLES 01 AND 05: NUMBER
-VARIABLES 13 TO 80: MIO ECUUNITE: -VARIABLES 01 ET 05: NOMBRE
-VARIABLES 13 A 80: MIO ECU

HERSTELLUNG VON WEIN UND
GETRÄNKEN AUF WEINBASIS

NACE 425-6
MANUFACTURE OF WINE AND OF
BEVERAGES BASED THEREON

INDUSTRIE DU VIN ET DES BOISSONS
A BASE DE VIN

1989
1990

TAT- BE- STAND	BELGIQUE BELGIE	DANMARK	DEUTSCHL.	HELLAS	FRANCE	IRELAND	ITALIA	LUXEMBOURG	NEDERLANDI	UNITED KINGDOM	VA- RIA- BLE
ANGABEN UEBER DIE UNTERNEHMEN											
01	:	:	35	34	135	:	142	:	:	11	01
	:	:	37	33	133	:	:	:	:	12	
05	:	:	3161	2217	11350	:	8085	:	:	3636	05
	:	:	3369	2243	11350	:	:	:	:	3518	
18	:	:	90.5	26.5	414.8	:	200.0	:	:	90.5	18
	:	:	99.5	28.4	440.8	:	:	:	:	87.2	
13	:	:	71.0	21.6	292.7	:	137.8	:	:	79.2	13
	:	:	77.1	23.1	309.2	:	:	:	:	74.5	
24	:	:	1094.5	178.7	3067.3	:	1813.1	:	:	704.7	24
	:	:	1271.1	182.1	3319.9	:	:	:	:	787.2	
19	:	:	969.8	165.3	2837.4	:	1688.9	:	:	561.0	19
	:	:	1112.1	165.7	3041.7	:	:	:	:	613.9	
68	:	:	1009.6	177.3	3042.7	:	1800.6	:	:	615.6	68
	:	:	1141.9	190.8	3361.6	:	:	:	:	672.4	
47	:	:	439.9	:	1694.8	:	1190.0	:	:	143.8	47
	:	:	488.7	:	1928.9	:	:	:	:	171.3	
41	:	:	422.1	:	1646.6	:	1168.5	:	:	133.9	41
	:	:	473.1	:	1877.0	:	:	:	:	157.5	
44	:	:	17.8	0.4	:	:	21.5	:	:	9.9	44
	:	:	15.6	0.3	:	:	:	:	:	13.8	
57	:	:	132.9	33.7	445.0	:	317.9	:	:	85.6	57
	:	:	145.8	37.5	482.2	:	:	:	:	102.3	
69	:	:	562.0	142.0	2253.6	:	1504.0	:	:	229.6	69
	:	:	628.8	155.8	2566.2	:	:	:	:	273.2	
71	:	:	496.0	:	1138.1	:	296.9	:	:	452.7	71
	:	:	571.3	:	1189.1	:	:	:	:	437.7	
73	:	:	158.6	40.4	699.4	:	300.8	:	:	211.8	73
	:	:	179.1	38.7	707.0	:	:	:	:	210.4	
74	:	:	20.3	8.3	87.5	:	60.9	:	:	32.7	74
	:	:	21.1	7.8	84.2	:	:	:	:	36.6	
75	:	:	:	4.8	27.3	:	22.0	:	:	5.1	75
	:	:	:	6.2	30.3	:	:	:	:	8.0	
80	:	:	28.0	15.1	124.5	:	88.6	:	:	46.7	80
	:	:	27.2	14.9	128.1	:	:	:	:	49.2	
77	:	:	0.8	1.2	29.5	:	7.1	:	:	19.7	77
	:	:	1.7	3.6	24.5	:	:	:	:	6.8	
1A	:	:	:	0.8	0.3	:	0.3	:	:	0.1	1A
	:	:	:	0.8	0.3	:	:	:	:	0.1	
2A	:	:	0.1	0.9	0.6	:	0.4	:	:	0.2	2A
	:	:	0.1	0.9	0.6	:	:	:	:	0.2	
3A	:	:	0.1	1.1	0.5	:	0.3	:	:	0.1	3A
	:	:	0.1	1.0	0.5	:	:	:	:	0.1	
5A	:	:	346.3	80.6	270.2	:	224.3	:	:	193.8	5A
	:	:	377.3	81.2	292.5	:	:	:	:	223.8	
6A	:	:	50.2	18.2	61.6	:	37.2	:	:	58.3	6A
	:	:	53.2	17.2	62.3	:	:	:	:	59.8	
7A	:	:	15.7	22.8	23.0	:	16.7	:	:	34.4	7A
	:	:	15.7	20.3	21.0	:	:	:	:	31.3	
8A	:	:	57.0	65.6	59.3	:	66.5	:	:	42.7	8A
	:	:	55.6	73.6	62.3	:	:	:	:	41.4	
9A	:	:	17.6	37.2	17.8	:	29.4	:	:	22.0	9A
	:	:	15.1	38.4	18.1	:	:	:	:	23.3	
ANGABEN NACH FACHLICHEN EINHEITEN											
03	:	:	:	2217	:	:	8111	:	:	3633	03
	:	:	:	2243	:	:	:	:	:	3516	
19	:	:	977.3	165.3	:	:	1706.2	:	:	561.0	19
	:	:	:	165.7	:	:	:	:	:	613.9	
47	:	:	:	:	:	:	1204.7	:	:	143.8	47
	:	:	:	:	:	:	:	:	:	171.3	
73	:	:	567.7	40.4	:	:	254.8	:	:	211.8	73
	:	:	:	38.7	:	:	:	:	:	210.4	
UNIT: -VARIABLES 01 AND 05: NUMBER -VARIABLES 13 TO 80: MIO ECU											

BRAUEREI UND MÄLZEREI

NACE 427
BREWING AND MALTING

BRASSERIE ET MALTERIE

1989
1990

TAT- BE- STAND	BELGIQUE BELGIE	DANMARK BP	DEUTSCHL.	HELLAS	FRANCE	IRELAND BQ	ITALIA	LUXEMBOURG	NEDERLANDI	UNITED KINGDOM	VA- RIA- BLE
ANGABEN UEBER DIE UNTERNEHMEN DATA ON ENTERPRISES DONNEES SUR LES ENTREPRISES											
01	39	23	437	8	26	14	11	:	11	96	01
	:	21	427	8	26	:	:	:	11	96	
05	8126	6553	53851	2440	7853	3861	5148	:	7985	32798	05
	:	5548	54740	2262	7548	:	:	:	7789	30096	
18	259.2	192.4	1710.1	40.2	269.0	160.9	154.2	:	257.0	747.8	18
	:	170.3	1791.2	43.7	286.1	:	:	:	298.2	692.2	
13	168.2	178.6	1372.9	32.8	191.3	115.7	108.1	:	211.9	643.4	13
	:	158.2	1442.0	36.4	205.2	:	:	:	245.4	597.5	
24	1243.9	1367.2	7627.6	209.5	1935.7	1214.9	792.8	:	:	7996.4	24
	:	1350.5	8570.3	229.7	2126.9	:	:	:	:	7496.8	
19	832.7	1300.0	6352.4	205.0	1784.6	1105.2	745.5	:	1348.1	6556.9	19
	:	1289.9	7157.6	225.5	1952.6	:	:	:	1467.9	6174.3	
68	928.6	1323.1	7066.4	210.2	1828.8	1147.3	787.9	:	1383.8	6975.5	68
	:	1313.5	7915.8	234.1	1990.0	:	:	:	1501.7	6545.2	
47	510.4	344.3	2500.3	:	845.2	248.2	295.7	:	412.8	1871.8	47
	:	318.6	2813.4	:	930.9	:	:	:	464.9	1654.8	
41	448.4	316.1	2179.7	:	835.9	229.4	291.7	:	393.8	1732.7	41
	:	284.3	2478.1	:	919.9	:	:	:	444.2	1514.7	
44	61.9	28.2	320.6	:	:	18.8	3.9	:	19.0	139.1	44
	:	34.3	335.3	:	:	:	:	:	20.7	140.1	
57	133.2	50.8	1272.8	36.5	396.0	175.9	189.3	:	224.9	369.4	57
	:	49.0	1468.3	36.2	436.2	:	:	:	245.4	318.0	
69	649.3	390.4	3757.6	146.0	1252.5	421.4	483.9	:	637.6	2186.1	69
	:	374.5	4278.3	156.0	1377.7	:	:	:	708.5	2006.4	
71	357.1	1110.2	3781.0	:	855.2	1077.6	302.9	:	828.6	5403.6	71
	:	1121.1	4160.4	:	905.5	:	:	:	871.3	5164.4	
73	194.8	502.0	2626.2	64.4	550.8	316.7	155.5	:	522.3	1813.4	73
	:	452.9	2881.2	78.5	595.5	:	:	:	567.3	1596.6	
74	98.3	61.3	681.9	12.0	131.0	47.1	37.6	2.3	:	310.5	74
	:	40.1	866.5	28.9	151.3	:	:	2.5	:	327.7	
75	19.4	12.9	:	1.5	15.8	4.6	5.8	0.6	:	74.2	75
	:	11.6	:	7.0	16.6	:	:	0.9	:	48.0	
80	124.1	80.9	861.3	13.5	167.3	51.7	43.4	4.3	:	429.9	80
	:	52.4	1046.4	37.7	187.5	:	:	5.8	:	438.4	
77	14.1	5.4	:	0.0	18.8	5.6	3.8	2.8	:	35.0	77
	:	5.5	149.0	7.1	30.5	:	:	1.6	:	30.8	
1A	1.3	1.9	0.8	0.8	0.2	2.3	0.2	:	:	0.7	1A
	:	1.6	0.8	0.8	0.2	:	:	:	:	0.7	
2A	1.3	3.6	0.9	1.1	0.4	4.9	0.2	:	:	1.8	2A
	:	3.3	1.0	1.2	0.4	:	:	:	:	1.7	
3A	0.7	3.8	1.0	1.7	0.4	3.6	0.1	:	1.5	1.2	3A
	:	3.2	1.0	2.1	0.4	:	:	:	1.6	1.1	
5A	153.1	208.6	141.6	85.8	246.5	314.6	154.0	:	:	243.8	5A
	:	243.4	156.6	101.6	281.8	:	:	:	:	249.1	
6A	24.0	76.6	48.8	26.4	70.1	82.0	30.2	:	65.4	55.3	6A
	:	81.6	52.6	34.7	78.9	:	:	:	72.8	53.1	
7A	21.0	37.9	37.2	30.6	30.1	27.6	19.7	:	37.7	26.0	7A
	:	34.5	36.4	33.5	29.9	:	:	:	37.8	24.4	
8A	133.0	38.3	65.1	62.4	48.8	50.8	99.2	:	49.2	41.2	8A
	:	37.6	62.2	55.7	48.0	:	:	:	52.6	43.4	
9A	63.7	16.1	32.7	20.9	30.3	16.3	27.9	:	:	23.7	9A
	:	11.5	36.3	48.0	31.4	:	:	:	:	27.4	
ANGABEN NACH FACHLICHEN EINHEITEN DATA BY KIND OF ACTIVITY UNITS DONNEES PAR UNITES D'ACTIVITE ECONOMIQUE											
03	8063	5849	:	2440	:	3861	5148	:	7747	32797	03
	:	4840	:	2262	:	:	:	:	7552	30095	
19	830.6	1222.5	6360.8	205.0	:	1105.2	745.5	:	1348.1	6556.9	19
	:	1273.1	:	225.5	:	:	:	:	1467.9	6174.3	
47	509.5	319.7	:	:	:	248.2	295.7	:	412.7	1871.8	47
	:	324.0	:	:	:	:	:	:	464.8	1654.8	
73	97.8	445.9	3806.8	64.4	:	316.7	125.9	:	:	1813.4	73
	:	395.6	:	78.5	:	:	:	:	:	1596.6	

EINHEIT: -TATBESTAENDE 01 UND 05: ANZAHL
-TATBESTAENDE 13 BIS 80: MIO ECU

UNIT: -VARIABLES 01 AND 05: NUMBER
-VARIABLES 13 TO 80: MIO ECU

UNITE: -VARIABLES 01 ET 05: NOMBRE
-VARIABLES 13 A 80: MIO ECU

NACE 428

ABFUELLUNG VON MINERALBRUNNEN UND
HERSTELLUNG VON ALKOHOLFREIEN GETRAENKENMANUFACTURE OF SOFT DRINKS, INCLUDING THE
BOTTLING OF NATURAL SPA WATERSINDUSTRIE DES BOISSONS HYGIENIQUES
ET EAUX GAZEUSES1989
1990

TAT- BE- STAND	BELGIE BELGIE	DANMARK	DEUTSCHL. I	HELLAS	FRANCE	IRELAND	ITALIA	LUXEMBOURGI I	NEDERLANDI I	UNITED KINGDOM I	VA- RIA- BLE
ANGABEN UEBER DIE UNTERNEHMEN											
01	22	:	170	38	59	:	106	:	15	88	01
	:	:	171	40	54	:	:	:	13	92	
05	2835	:	22327	3370	13893	:	9186	:	2090	22556	05
	:	:	24279	3183	14793	:	:	:	2281	20966	
18	75.5	:	610.3	37.0	420.9	:	269.0	:	59.1	436.5	18
	:	:	682.5	41.5	493.7	:	:	:	68.1	427.1	
13	46.1	:	504.2	30.0	297.9	:	180.8	:	44.4	378.9	13
	:	:	567.4	34.1	348.8	:	:	:	57.4	374.6	
24	517.3	:	4108.8	355.7	2794.6	:	2001.5	:	615.6	3721.7	24
	:	:	4660.0	394.8	3660.8	:	:	:	675.0	3745.4	
19	400.3	:	2998.9	330.6	2588.3	:	1633.4	:	550.6	3295.1	19
	:	:	3315.0	371.4	3362.0	:	:	:	632.4	3420.9	
68	432.2	:	3379.8	339.3	2643.1	:	1752.9	:	561.2	3430.1	68
	:	:	3813.9	377.5	3437.2	:	:	:	645.1	3504.0	
47	230.1	:	1501.9	:	1136.6	:	859.9	:	299.5	2005.5	47
	:	:	1839.5	:	1374.3	:	:	:	349.7	2028.4	
41	201.6	:	1361.4	:	1086.8	:	827.7	:	286.4	1925.4	41
	:	:	1679.3	:	1318.8	:	:	:	330.1	1946.1	
44	28.5	:	140.5	36.0	:	:	32.2	:	13.1	80.1	44
	:	:	160.2	19.2	:	:	:	:	19.6	82.3	
57	86.8	:	736.6	38.1	561.1	:	391.9	:	48.0	419.7	57
	:	:	670.3	57.0	885.4	:	:	:	57.0	424.9	
69	314.6	:	2237.2	269.2	1699.0	:	1249.1	:	345.4	2436.3	69
	:	:	2489.9	311.3	2255.1	:	:	:	406.5	2447.5	
71	147.1	:	1316.2	:	1116.2	:	581.5	:	225.8	1133.8	71
	:	:	1519.0	:	1386.4	:	:	:	238.8	1202.8	
73	61.6	:	1089.2	70.6	841.4	:	502.9	:	119.4	955.5	73
	:	:	1265.3	66.5	1057.9	:	:	:	143.4	1015.0	
74	42.7	:	237.3	22.1	169.0	:	120.0	:	46.7	155.1	74
	:	:	313.9	24.0	255.5	:	:	:	58.7	181.3	
75	2.7	:	46.8	4.1	40.6	:	21.3	:	4.3	33.5	75
	:	:	60.1	2.9	48.6	:	:	:	7.3	31.0	
80	48.1	:	301.3	26.7	252.7	:	143.2	:	51.5	203.6	80
	:	:	383.9	28.2	316.7	:	:	:	67.9	220.1	
77	5.0	:	12.1	0.5	24.4	:	19.8	:	:	31.7	77
	:	:	15.3	2.8	29.5	:	:	:	:	36.3	
1A	0.5	:	0.3	1.2	0.4	:	0.3	:	:	0.5	1A
	:	:	0.3	1.1	0.4	:	:	:	:	0.5	
2A	0.5	:	0.5	1.9	0.6	:	0.5	:	:	0.8	2A
	:	:	0.5	2.0	0.7	:	:	:	:	0.9	
3A	0.2	:	0.4	1.9	0.6	:	0.4	:	0.4	0.6	3A
	:	:	0.4	1.8	0.7	:	:	:	0.4	0.7	
5A	182.5	:	184.0	105.5	201.2	:	217.9	:	294.5	165.0	5A
	:	:	191.9	124.0	247.5	:	:	:	295.9	178.6	
6A	21.7	:	48.8	20.9	60.6	:	54.8	:	57.1	42.4	6A
	:	:	52.1	20.9	71.5	:	:	:	62.8	48.4	
7A	14.3	:	32.2	20.8	31.8	:	28.7	:	21.3	27.9	7A
	:	:	33.2	17.6	30.8	:	:	:	22.2	29.0	
8A	122.4	:	56.0	52.4	50.0	:	53.5	:	49.5	45.7	8A
	:	:	53.9	62.3	46.7	:	:	:	47.5	42.1	
9A	78.0	:	27.6	37.8	30.0	:	28.4	:	43.1	21.3	9A
	:	:	30.3	42.3	29.9	:	:	:	47.3	21.6	
ANGABEN NACH FACHLICHEN EINHEITEN											
03	2871	704	:	3358	:	:	9216	:	2048	22553	03
	:	747	:	3172	:	:	:	:	2246	20959	
19	402.3	77.5	2848.6	330.6	:	:	1655.3	:	550.6	3295.1	19
	:	88.2	:	371.4	:	:	:	:	632.4	3420.9	
47	231.2	23.8	:	:	:	:	872.7	:	299.4	2005.5	47
	:	25.5	:	:	:	:	:	:	349.6	2028.4	
73	30.8	36.1	1510.3	70.6	:	:	397.8	:	:	955.5	73
	:	36.7	:	66.5	:	:	:	:	:	1015.0	
ANGABEN NACH FACHLICHEN EINHEITEN											
03	2871	704	:	3358	:	:	9216	:	2048	22553	03
	:	747	:	3172	:	:	:	:	2246	20959	
19	402.3	77.5	2848.6	330.6	:	:	1655.3	:	550.6	3295.1	19
	:	88.2	:	371.4	:	:	:	:	632.4	3420.9	
47	231.2	23.8	:	:	:	:	872.7	:	299.4	2005.5	47
	:	25.5	:	:	:	:	:	:	349.6	2028.4	
73	30.8	36.1	1510.3	70.6	:	:	397.8	:	:	955.5	73
	:	36.7	:	66.5	:	:	:	:	:	1015.0	

EINHEIT: -TATBESTAENDE 01 UND 05: ANZAHL
-TATBESTAENDE 13 BIS 80: MIO ECUUNIT: -VARIABLES 01 AND 05: NUMBER
-VARIABLES 13 TO 80: MIO ECUUNITE: -VARIABLES 01 ET 05: NOMBRE
-VARIABLES 13 A 80: MIO ECU

NACE 429

TABAKVERARBEITUNG

MANUFACTURE OF TOBACCO PRODUCTS

INDUSTRIE DU TABAC

1989
1990

TAT- BE- STAND	BELGIQUE BELGIE	DANMARK	DEUTSCHL.	HELLAS	FRANCE	IRELAND BR	ITALIA	LUXEMBOURGI	NEDERLANDI	UNITED KINGDOM	VA- RIA- BLE
ANGABEN UEBER DIE UNTERNEHMEN DATA ON ENTERPRISES DONNEES SUR LES ENTREPRISES											
01	20	7	30	61	:	16	35	:	19	12	01
	:	7	31	60	:	:	:	:	16	12	
05	4797	1906	15926	8235	:	3139	19187	:	6738	14279	05
	:	1779	15956	8271	:	:	:	:	6461	13050	
18	130.8	45.5	568.9	81.9	:	80.9	357.0	:	205.5	392.9	18
	:	47.2	618.2	93.7	:	:	:	:	203.5	378.4	
13	85.7	41.4	430.8	66.2	:	64.8	300.1	:	152.3	340.8	13
	:	43.0	462.0	75.8	:	:	:	:	164.2	328.3	
24	647.7	1110.4	10532.7	476.5	:	865.6	6304.0	:	2159.3	9966.2	24
	:	1062.7	12028.4	513.3	:	:	:	:	2445.1	9857.9	
19	533.2	1101.5	9859.0	385.0	:	745.7	3681.1	:	2149.6	9732.5	19
	:	1053.2	11093.5	413.2	:	:	:	:	2422.6	9500.9	
68	567.5	1103.7	9996.6	555.9	:	784.4	5590.1	:	2161.7	9842.4	68
	:	1058.4	11199.0	675.6	:	:	:	:	2436.4	9729.1	
47	227.6	133.4	1335.4	:	:	136.4	813.1	:	555.0	909.8	47
	:	102.7	1382.7	:	:	:	:	:	612.5	926.7	
41	201.6	129.3	1097.3	:	:	133.0	801.6	:	511.3	893.6	41
	:	98.8	1259.1	:	:	:	:	:	562.6	906.3	
44	26.0	4.1	238.1	0.4	:	3.3	11.4	:	43.8	16.3	44
	:	3.9	123.7	1.7	:	:	:	:	49.9	20.4	
57	126.0	17.4	964.9	60.6	:	50.7	205.6	:	326.9	393.2	57
	:	15.3	1171.0	69.6	:	:	:	:	363.4	385.1	
69	349.0	131.1	2280.9	472.7	:	186.6	908.0	:	892.5	1298.7	69
	:	137.2	2473.1	570.3	:	:	:	:	981.9	1263.5	
71	253.8	1178.3	8800.1	:	:	743.6	5791.5	:	1248.1	9733.6	71
	:	1122.0	9853.6	:	:	:	:	:	1440.2	9636.4	
73	505.8	182.6	836.8	107.7	:	198.4	726.3	:	548.5	1490.3	73
	:	115.7	929.4	142.0	:	:	:	:	647.5	1466.3	
74	22.4	8.9	133.7	11.0	:	12.8	43.0	:	39.7	36.8	74
	:	13.5	153.5	12.1	:	:	:	:	50.7	52.6	
75	11.7	1.9	:	5.3	:	1.3	19.1	:	1.2	0.3	75
	:	4.6	7.8	2.2	:	:	:	:	2.4	2.6	
80	34.1	10.8	145.9	18.0	:	14.4	62.7	:	41.0	37.3	80
	:	18.2	166.1	15.9	:	:	:	:	53.7	55.7	
77	9.4	0.7	13.2	2.0	:	4.2	16.0	:	:	13.0	77
	:	0.7	12.4	1.6	:	:	:	:	:	11.1	
1A	0.8	0.6	0.2	2.9	:	1.9	0.6	:	:	0.3	1A
	:	0.5	0.2	2.9	:	:	:	:	:	0.3	
2A	0.7	2.9	1.3	2.5	:	3.5	1.5	:	:	2.2	2A
	:	2.6	1.4	2.6	:	:	:	:	:	2.2	
3A	:	1.4	0.3	2.9	:	2.2	0.6	:	1.6	1.0	3A
	:	0.8	0.3	3.8	:	:	:	:	1.9	1.0	
5A	135.0	582.6	661.4	57.9	:	275.7	328.6	:	320.5	698.0	5A
	:	597.3	753.8	62.1	:	:	:	:	378.4	755.4	
6A	:	95.8	52.5	13.1	:	63.2	37.9	:	81.4	104.4	6A
	:	65.1	58.2	17.2	:	:	:	:	100.2	112.4	
7A	:	16.5	8.4	19.4	:	25.3	13.0	:	25.4	15.1	7A
	:	10.9	8.3	21.0	:	:	:	:	26.6	15.1	
8A	:	24.9	68.0	76.0	:	40.8	49.2	:	37.5	26.4	8A
	:	40.8	66.5	66.0	:	:	:	:	31.4	25.8	
9A	:	5.8	17.4	16.7	:	7.2	8.6	:	7.4	2.5	9A
	:	15.7	17.8	11.1	:	:	:	:	8.2	3.8	
ANGABEN NACH FACHLICHEN EINHEITEN DATA BY KIND OF ACTIVITY UNITS DONNEES PAR UNITES D'ACTIVITE ECONOMIQUE											
03	4785	1906	:	8234	:	3139	17941	:	6729	14279	03
	:	1779	:	8266	:	:	:	:	6394	13050	
19	533.2	1101.5	9874.6	385.0	:	745.7	3659.1	:	2149.6	9732.5	19
	:	1053.2	:	413.2	:	:	:	:	2422.6	9500.9	
47	227.6	133.3	:	:	:	136.4	807.8	:	555.0	909.8	47
	:	102.3	:	:	:	:	:	:	612.5	926.7	
73	539.6	180.3	8588.1	107.7	:	198.4	1199.4	:	:	1490.3	73
	:	114.1	:	142.0	:	:	:	:	:	1466.3	

EINHEIT: -TATBESTAENDE 01 UND 05: ANZAHL
-TATBESTAENDE 13 BIS 80: MIO ECUUNIT: -VARIABLES 01 AND 05: NUMBER
-VARIABLES 13 TO 80: MIO ECUUNITE: -VARIABLES 01 ET 05: NOMBRE
-VARIABLES 13 A 80: MIO ECU

NACE 41/42

NAHRUNGS- UND GENUSSMITTELGEWERBE

FOOD, DRINK AND TOBACCO INDUSTRY

INDUSTRIE DES PRODUITS ALIMENTAIRES,
DES BOISSONS ET DU TABAC1989
1990

TAT- BE- STAND	BELGIQUE BELGIE	DANMARK	DEUTSCHL.	HELLAS	FRANCE	IRELAND	ITALIA	LUXEMBOURGI	NEDERLANDI	UNITED KINGDOM	VA- RIA- BLE
ANGABEN UEBER DIE UNTERNEHMEN DATA ON ENTERPRISES DONNEES SUR LES ENTREPRISES											
01	691 :	319 307	3339 3345	672 676	3016 2963	346 :	2238 :	:	907 875	2389 2406	01
05	72206 :	67326 67127	463225 493186	60085 58743	355905 353918	43121 :	225256 :	:	124748 125614	551481 551917	05
18	1798.5 :	1686.2 1795.5	11200.2 12347.1	621.5 667.7	9149.3 9699.1	881.5 :	5963.1 :	:	3213.4 3416.6	9224.2 9532.6	18
13	1162.3 :	1584.0 1686.5	9108.0 10064.7	506.4 544.7	6443.4 6839.7	720.3 :	4086.1 :	:	2443.4 2783.2	8163.0 8478.8	13
24	15076.8 :	13885.2 14727.9	88930.8 97539.3	4685.5 4956.3	81368.3 86347.0	10052.0 :	56044.8 :	:	31087.3 31699.3	75992.8 77254.3	24
19	12673.5 :	12652.8 13468.3	77772.0 84791.3	4100.0 4409.5	72992.3 77275.5	9094.4 :	47708.7 :	:	28298.2 28940.8	68789.6 70008.4	19
68	13191.4 :	12942.1 13744.2	80723.7 88306.7	4581.9 5004.2	75324.1 80036.2	9334.5 :	51980.3 :	:	28765.6 29262.0	70865.2 72277.2	68
47	9658.8 :	7875.7 8499.8	46181.5 49000.9	:	50087.2 52575.8	5605.8 :	31361.5 :	:	20598.1 20169.1	36368.1 36755.4	47
41	9307.2 :	7694.3 8297.8	44310.6 47020.1	:	48520.8 50716.1	5524.6 :	30643.1 :	:	20213.1 19733.8	35416.3 35713.0	41
44	351.6 :	181.5 202.0	1870.9 1980.8	44.8 30.2	:	81.2 :	718.4 :	:	384.9 435.3	951.9 1042.4	44
57	1199.1 :	686.4 729.3	9603.7 10632.0	627.2 692.1	10131.2 11427.5	693.3 :	7064.3 :	:	2267.2 2457.1	5758.4 6031.1	57
69	10833.7 :	8507.6 9243.1	55858.7 59380.2	3941.4 4302.2	60522.6 64339.7	6288.7 :	38333.5 :	:	22921.8 22608.7	41977.1 42710.6	69
71	2278.4 :	4787.3 4795.9	26121.6 30445.9	:	19815.7 20972.9	3417.6 :	14496.3 :	:	5538.1 6338.3	30956.9 31642.2	71
73	1632.0 :	3137.9 3079.0	16236.1 19115.0	731.7 824.0	14584.6 15480.4	2480.4 :	9661.7 :	:	5487.8 6017.1	18419.4 19254.8	73
74	522.9 :	333.5 350.1	2839.9 3381.7	166.7 192.1	2111.3 2345.5	230.7 :	1541.7 :	10.7 12.7	822.0 869.3	2344.4 2332.1	74
75	121.5 :	106.8 108.8	137.5 558.5	60.5 62.2	542.3 571.0	48.5 :	362.8 :	6.0 6.1	179.6 160.3	477.5 487.9	75
80	676.4 :	463.4 470.1	3448.3 4041.7	239.9 274.6	2799.5 3068.6	290.1 :	1950.4 :	18.2 21.2	1019.0 1048.2	3025.3 3003.5	80
77	141.3 :	43.5 49.2	140.0 278.7	7.8 23.4	291.7 318.2	44.8 :	364.7 :	2.9 1.7	:	375.3 241.5	77
1A	11.5 :	19.7 19.6	6.6 6.8	20.8 20.8	9.9 9.8	26.1 :	7.6 :	:	:	12.4 12.6	1A
2A	15.7 :	36.1 35.8	11.1 11.2	24.9 25.6	16.3 16.3	40.3 :	13.2 :	:	:	17.1 17.5	2A
3A	6.2 :	23.5 21.8	6.1 6.6	19.6 21.8	10.4 10.6	28.0 :	8.2 :	:	16.3 17.3	12.1 13.1	3A
5A	208.8 :	206.2 219.4	192.0 197.8	78.0 84.4	228.6 244.0	233.1 :	248.8 :	:	249.2 252.4	137.8 140.0	5A
6A	22.6 :	46.6 45.9	35.1 38.8	12.2 14.0	41.0 43.7	57.5 :	42.9 :	:	44.0 47.9	33.4 34.9	6A
7A	12.4 :	24.2 22.4	20.1 21.6	16.0 16.5	19.4 19.3	26.6 :	18.6 :	:	19.1 20.6	26.0 26.6	7A
8A	110.2 :	53.7 58.3	69.0 64.6	84.9 81.0	62.7 62.7	35.5 :	61.7 :	:	58.6 56.8	50.1 49.5	8A
9A	41.4 :	14.7 15.2	21.2 21.1	32.7 33.3	19.1 19.8	11.6 :	20.1 :	:	18.5 17.4	16.4 15.5	9A
ANGABEN NACH FACHLICHEN EINHEITEN DATA BY KIND OF ACTIVITY UNITS DONNEES PAR UNITES D'ACTIVITE ECONOMIQUE											
03	70975 68497	68793 :	:	59847 58512	:	43089 :	218717 :	:	121867 122683	551084 551547	03
19	12631.9 :	12831.3 13451.0	79553.1 :	4100.0 4409.5	:	9094.4 :	47851.2 :	:	28298.2 28940.8	68789.6 70008.4	19
47	9720.1 :	8544.0 9160.3	:	:	:	5605.8 :	31617.9 :	:	20594.7 20165.0	36368.1 36755.4	47
73	1127.8 :	3080.6 2785.6	32749.8 :	731.7 824.0	:	2480.4 :	6195.8 :	:	:	18419.4 19254.8	73

EINHEIT: -TATBESTAENDE 01 UND 05: ANZAHL
-TATBESTAENDE 13 BIS 80: MIO ECUUNIT: -VARIABLES 01 AND 05: NUMBER
-VARIABLES 13 TO 80: MIO ECUUNITE: -VARIABLES 01 ET 05: NOMBRE
-VARIABLES 13 A 80: MIO ECU

1989
1990

IAT- BE- STAND	I BELGIQUE I BELGIE I	I DANMARK I	I DEUTSCHL. I	I HELLAS I	I FRANCE I	I IRELAND I	I ITALIA I	I LUXEMBOURG I	I NEDERLANDI BS I	I UNITED KINGDOM I	I VA- RIA- BLE I
ANGABEN UEBER DIE UNTERNEHMEN	DATA ON ENTERPRISES						DONNEES SUR LES ENTREPRISES				
01	49 :	7 6	72 57	33 30	188 153	18 :	499 :	:	82 78	246 239	01
05	7365 :	585 465	16859 12388	1859 1766	22170 17352	1550 :	44073 :	:	:	34794 30555	05
18	134.5 :	13.8 11.7	385.1 303.1	16.8 16.9	459.6 390.6	24.1 :	1019.1 :	:	228.0 235.1	503.1 441.1	18
13	81.8 :	13.4 11.3	318.7 252.5	13.5 13.6	326.2 278.7	20.7 :	667.9 :	:	165.5 186.0	446.1 392.2	13
24	590.2 :	53.5 47.0	1883.0 1444.0	68.6 58.5	2450.3 2042.7	106.3 :	5638.0 :	:	831.7 866.2	2281.2 1764.4	24
19	540.3 :	53.3 46.9	1713.0 1306.0	65.8 55.0	2054.3 1792.5	105.9 :	5446.9 :	:	810.9 839.3	2208.2 1717.0	19
68	566.1 :	53.7 46.7	1747.5 1302.1	72.2 62.3	2197.0 1819.9	107.0 :	5639.5 :	:	820.4 855.2	2222.6 1691.9	68
47	346.8 :	34.1 27.6	1158.7 822.1	:	1338.6 1041.7	65.6 :	3492.6 :	:	398.2 424.5	1386.0 1005.8	47
41	307.9 :	32.7 26.6	1040.1 705.6	:	1139.0 850.6	63.5 :	2505.6 :	:	375.9 389.7	1278.7 925.1	41
44	38.8 :	1.3 0.9	118.6 116.4	5.4 5.4	:	2.1 :	986.9 :	:	22.3 34.8	107.3 80.7	44
57	26.6 :	3.1 2.7	108.3 78.9	15.2 15.5	283.6 245.9	8.0 :	600.6 :	:	89.4 93.1	99.4 81.7	57
69	384.1 :	35.9 32.6	1281.6 923.2	65.0 55.6	1611.1 1195.1	73.3 :	4088.9 :	:	486.6 513.8	1503.6 1134.5	69
71	168.5 :	17.8 15.2	475.9 382.7	:	586.0 624.8	33.3 :	1510.2 :	:	343.9 354.4	764.2 602.2	71
73	180.2 :	17.7 14.1	455.0 369.2	7.5 7.0	545.5 589.2	33.4 :	1544.2 :	:	331.0 338.2	702.6 542.2	73
74	32.3 :	2.3 2.4	85.3 :	1.8 2.4	57.3 63.2	2.5 :	211.0 :	:	44.8 45.1	85.2 52.0	74
75	2.5 :	0.3 0.9	23.0 :	0.2 0.1	8.1 10.0	0.2 :	46.8 :	:	13.0 13.5	8.3 5.4	75
80	38.6 :	2.6 3.3	:	2.0 2.6	66.7 74.7	2.9 :	259.3 :	:	58.6 59.8	98.2 61.4	80
77	5.7 :	0.2 0.1	:	0.1 0.1	12.2 13.3	0.1 :	42.7 :	:	:	29.9 36.1	77
1A	1.2 :	0.2 0.1	0.2 0.2	0.6 0.6	0.6 0.5	0.9 :	1.5 :	:	:	0.8 0.7	1A
2A	0.6 :	0.1 0.1	0.2 0.2	0.4 0.3	0.5 0.4	0.4 :	1.3 :	:	:	0.5 0.4	2A
3A	0.7 :	0.1 0.1	0.2 0.1	0.2 0.2	0.4 0.4	0.4 :	1.3 :	:	1.0 1.0	0.5 0.4	3A
5A	80.1 :	91.4 101.0	111.7 116.6	36.9 33.1	110.5 117.7	68.6 :	127.9 :	:	:	65.6 57.7	5A
6A	24.5 :	30.3 30.3	27.0 29.8	4.1 4.0	24.6 34.0	21.6 :	35.0 :	:	:	20.2 17.7	6A
7A	31.8 :	33.0 30.1	26.0 28.4	10.4 11.3	24.8 32.4	31.2 :	27.4 :	:	40.4 39.5	31.6 32.0	7A
8A	74.6 :	77.8 83.1	84.6 82.1	223.2 240.6	84.3 66.3	72.1 :	66.0 :	:	68.9 69.5	71.6 81.4	8A
9A	21.4 :	14.7 23.2	:	27.1 36.5	12.2 12.6	8.5 :	16.7 :	:	17.6 17.6	13.9 11.3	9A
ANGABEN NACH FACHLICHEN EINHEITEN	DATA BY KIND OF ACTIVITY UNITS						DONNEES PAR UNITES D'ACTIVITE ECONOMIQUE				
03	8035 :	585 465	:	1851 1758	:	1550 :	40026 :	:	:	34780 30551	03
19	582.8 :	53.3 46.9	1806.9 :	65.8 55.0	:	105.9 :	5112.0 :	:	810.9 839.3	2208.2 1717.0	19
47	415.7 :	34.1 27.6	:	:	:	65.6 :	3336.7 :	:	398.1 424.4	1386.0 1005.8	47
73	195.5 :	17.7 14.0	629.6 :	7.5 7.0	:	33.4 :	1404.1 :	:	:	702.6 542.2	73

EINHEIT: -TATBESTAENDE 01 UND 05: ANZAHL
-TATBESTAENDE 13 BIS 80: MIO ECU

UNIT: -VARIABLES 01 AND 05: NUMBER
-VARIABLES 13 TO 80: MIO ECU

UNITE: -VARIABLES 01 ET 05: NOMBRE
-VARIABLES 13 A 80: MIO ECU

1989
1990

TAT- BE- STAND	BELGIE BELGIE	DANMARK	DEUTSCHL.	HELLAS	FRANCE BT	IRELAND	ITALIA	LUXEMBOURG	NETERLANDI	UNITED KINGDOM BU	VA- RIA- BLE
ANGABEN UEBER DIE UNTERNEHMEN			DATA ON ENTERPRISES				DONNEES SUR LES ENTREPRISES				
01	40 :	8 5	247 229	121 110	244 250	10	369 :	:	:	191 198	01
05	9649 :	865 364	56591 53190	19418 16177	29038 32651	1858 :	41785 :	:	:	28254 26387	05
18	189.0 :	18.6 8.3	1263.9 1259.0	211.6 189.7	569.7 709.6	36.5 :	877.4 :	:	:	415.2 404.9	18
13	120.3 :	18.0 8.1	1045.3 1044.7	171.4 154.1	406.5 506.2	31.1 :	582.7 :	:	:	368.8 358.0	13
24	726.8 :	67.3 28.3	4593.0 4726.8	836.4 832.9	2358.4 3054.7	140.8 :	4282.1 :	:	:	1719.8 1665.9	24
19	674.5 :	63.5 27.7	4376.7 4480.9	799.9 788.7	2233.2 2910.7	140.6 :	4113.5 :	:	:	1651.9 1604.1	19
68	683.6 :	66.5 28.2	4477.0 4603.5	939.8 960.5	2251.9 2986.1	140.7 :	4263.2 :	:	:	1667.0 1615.1	68
47	387.3 :	35.9 13.4	2599.4 2656.4	:	1183.4 1545.8	84.4 :	2585.8 :	:	:	984.5 948.0	47
41	329.6 :	33.0 11.6	2250.4 2290.9	:	994.1 1314.2	79.1 :	2057.1 :	:	:	930.9 897.2	41
44	57.8 :	2.9 1.8	349.1 365.5	16.6 10.9	:	5.3 :	528.8 :	:	:	53.6 50.8	44
57	52.7 :	3.8 1.6	364.0 359.5	131.0 132.6	324.3 433.9	9.1 :	434.5 :	:	:	95.5 83.0	57
69	439.1 :	39.8 14.9	2922.4 3018.6	771.2 792.9	1512.4 1975.5	90.0 :	2989.9 :	:	:	1076.3 1038.2	69
71	223.9 :	26.7 13.4	1594.9 1624.9	:	739.4 1010.6	47.3 :	1279.9 :	:	:	643.9 627.4	71
73	241.9 :	26.7 13.3	1525.6 1554.4	177.8 170.4	695.6 956.6	50.1 :	1269.8 :	:	:	577.1 564.2	73
74	33.1 :	10.2 0.5	216.3 222.0	60.4 36.3	70.2 105.2	8.3 :	196.8 :	:	:	71.5 69.7	74
75	5.2 :	1.2 :	:	18.2 8.4	6.7 12.4	1.2 :	40.1 :	:	:	8.2 10.5	75
80	38.8 :	11.4 0.5	251.4 261.0	83.8 45.7	77.8 121.5	9.5 :	247.8 :	:	:	82.6 85.1	80
77	16.7 :	0.1 0.0	32.2 :	1.0 1.5	20.5 30.9	4.2 :	31.1 :	:	:	10.0 15.8	77
1A	1.5 :	0.3 0.1	0.8 0.7	6.7 5.7	0.8 0.9	1.1 :	1.4 :	:	:	0.6 0.6	1A
2A	0.8 :	0.2 0.1	0.6 0.5	4.4 4.3	0.5 0.6	0.6 :	1.0 :	:	:	0.4 0.4	2A
3A	0.9 :	0.2 0.1	0.6 0.5	4.8 4.5	0.5 0.7	0.6 :	1.1 :	:	:	0.4 0.4	3A
5A	75.3 :	77.8 77.6	81.2 88.9	43.1 51.5	81.2 93.6	75.8 :	102.5 :	:	:	60.9 63.1	5A
6A	25.1 :	30.8 36.6	27.0 29.2	9.2 10.5	24.0 29.3	27.0 :	30.4 :	:	:	20.4 21.4	6A
7A	35.4 :	40.1 47.2	34.1 33.8	18.9 17.7	30.9 32.0	35.6 :	29.8 :	:	:	34.6 34.9	7A
8A	78.1 :	69.7 62.6	82.8 81.0	119.0 111.3	81.9 74.2	72.8 :	69.1 :	:	:	72.0 71.8	8A
9A	16.0 :	42.8 3.6	16.4 16.7	47.1 26.8	11.1 12.7	19.0 :	19.5 :	:	:	14.3 15.0	9A
ANGABEN NACH FACHLICHEN EINHEITEN			DATA BY KIND OF ACTIVITY UNITS				DONNEES PAR UNITES D'ACTIVITE ECONOMIQUE				
03	9389 :	863 363	:	19404 16165	:	1858 :	41722 :	:	:	28243 26380	03
19	655.4 :	63.4 27.6	3914.3 :	799.9 788.7	:	140.6 :	4116.7 :	:	:	1651.9 1604.1	19
47	449.4 :	35.9 13.3	:	:	:	84.4 :	2587.5 :	:	:	984.5 948.0	47
73	232.4 :	23.6 13.1	1634.8 :	177.8 170.4	:	50.1 :	1253.1 :	:	:	577.1 564.2	73

EINHEIT: -TATBESTAENDE 01 UND 05: ANZAHL
-TATBESTAENDE 13 BIS 80: MIO ECUUNIT: -VARIABLES 01 AND 05: NUMBER
-VARIABLES 13 TO 80: MIO ECUUNITE: -VARIABLES 01 ET 05: NOMBRE
-VARIABLES 13 A 80: MIO ECU

1989

SEIDENAUFBEREITUNG, -SPINNEREI,
-WEBEREI U.AE.

NACE 433

SILK INDUSTRY

INDUSTRIE DE LA SOIERIE

1989
1990

TAT- BE- STAND	BELGIE BELGIE	DANMARK	DEUTSCHL.	HELLAS	FRANCE	IRELAND	ITALIA	LUXEMBOURGI	NEDERLANDI	UNITED KINGDOM	VA- RIA- BLE
ANGABEN UEBER DIE UNTERNEHMEN DATA ON ENTERPRISES DONNEES SUR LES ENTREPRISES											
01	58 :	6 7	63 64	13 13	169 163	:	313 :	:	:	:	01
05	6804 :	1618 1572	18598 19330	1729 1713	13488 13025	:	24803 :	:	:	:	05
18	145.0 :	39.5 40.9	454.6 494.4	21.5 23.1	279.6 292.9	:	563.9 :	:	:	:	18
13	91.9 :	37.5 38.8	374.5 405.8	17.3 18.5	200.0 210.1	:	374.9 :	:	:	:	13
24	795.6 :	152.9 150.4	2152.5 2283.8	95.8 92.7	1485.3 1536.2	:	3124.6 :	:	:	:	24
19	758.6 :	152.2 149.1	1953.3 2053.3	92.2 90.6	1424.4 1479.1	:	3023.4 :	:	:	:	19
68	784.3 :	154.1 150.8	2002.5 2152.6	95.0 99.6	1449.0 1491.8	:	3143.4 :	:	:	:	68
47	492.5 :	102.2 88.1	1162.1 1226.4	:	868.2 873.2	:	1961.0 :	:	:	:	47
41	402.3 :	90.0 74.7	1020.6 1081.0	:	687.5 685.1	:	1634.5 :	:	:	:	41
44	90.2 :	12.2 13.5	141.5 145.5	2.1 2.0	:	:	326.5 :	:	:	:	44
57	63.4 :	8.9 8.8	148.0 173.6	11.2 12.2	179.9 191.3	:	294.7 :	:	:	:	57
69	547.6 :	109.4 97.4	1298.9 1396.6	69.4 70.2	1074.1 1061.0	:	2191.0 :	:	:	:	69
71	205.7 :	29.9 42.3	681.4 732.1	:	374.8 430.8	:	932.4 :	:	:	:	71
73	235.0 :	44.6 53.2	681.9 733.7	26.8 30.5	355.1 409.0	:	950.5 :	:	:	:	73
74	65.9 :	5.8 5.6	111.6 126.9	3.4 10.8	75.2 69.1	:	193.2 :	:	:	:	74
75	3.6 :	1.3 1.6	:	0.1 3.2	14.0 10.8	:	34.2 :	:	:	:	75
80	80.1 :	7.1 7.2	120.9 145.2	3.6 14.0	92.1 83.5	:	228.9 :	:	:	:	80
77	11.8 :	0.9 0.1	13.9 14.1	0.0 0.0	7.1 6.1	:	23.1 :	:	:	:	77
1A	1.1 :	0.5 0.5	0.3 0.3	0.6 0.6	0.4 0.4	:	0.8 :	:	:	:	1A
2A	0.8 :	0.4 0.4	0.3 0.3	0.5 0.5	0.3 0.3	:	0.7 :	:	:	:	2A
3A	0.9 :	0.3 0.4	0.3 0.3	0.7 0.8	0.3 0.3	:	0.8 :	:	:	:	3A
5A	116.9 :	94.5 95.7	115.7 118.1	55.4 54.1	110.1 117.9	:	126.0 :	:	:	:	5A
6A	34.5 :	27.6 33.9	36.7 38.0	15.5 17.8	26.3 31.4	:	38.3 :	:	:	:	6A
7A	30.0 :	28.9 35.3	34.1 34.1	28.2 30.6	24.5 27.4	:	30.2 :	:	:	:	7A
8A	61.7 :	88.6 76.9	66.7 67.4	80.3 75.7	78.8 71.6	:	59.3 :	:	:	:	8A
9A	34.1 :	15.8 13.4	17.7 19.7	13.5 45.9	25.9 20.4	:	24.0 :	:	:	:	9A
ANGABEN NACH FACHLICHEN EINHEITEN DATA BY KIND OF ACTIVITY UNITS DONNEES PAR UNITES D'ACTIVITE ECONOMIQUE											
03	6851 :	1576 1531	:	1728 1710	:	:	24581 :	:	:	:	03
19	771.0 :	125.3 125.9	2355.8 :	92.2 90.6	:	:	2995.4 :	:	:	:	19
47	503.6 :	91.1 78.7	:	:	:	:	1943.5 :	:	:	:	47
73	228.6 :	43.7 53.6	964.5 :	26.8 30.5	:	:	938.3 :	:	:	:	73

EINHEIT: -TATBESTAENDE 01 UND 05: ANZAHL
-TATBESTAENDE 13 BIS 80: MIO ECU

UNIT: -VARIABLES 01 AND 05: NUMBER
-VARIABLES 13 TO 80: MIO ECU

UNITE: -VARIABLES 01 ET 05: NOMBRE
-VARIABLES 13 A 80: MIO ECU

NACE 434

LEINEN-, HANF- UND RAMIEAUFBEREITUNG,
-SPINNEREI UND -WEBEREIPREPARATION, SPINNING AND WEAVING
OF FLAX, HEMP AND RAMIEINDUSTRIE DU LIN, DU CHANVRE
ET DE LA RAMIE1989
1990

TAT- BE- STAND	BELGIQUE BELGIE BV	DANMARK	DEUTSCHL.	HELLAS	FRANCE	IRELAND	ITALIA	LUXEMBOURGI	NEDERLANDI	UNITED KINGDOM	VA- RIA- BLE
ANGABEN UEBER DIE UNTERNEHMEN DATA ON ENTERPRISES DONNEES SUR LES ENTREPRISES											
01	26	:	:	6	42	:	23	:	:	16	01
	:	:	:	6	31	:	:	:	:	13	
05	2033	:	:	774	9382	:	3243	:	:	3448	05
	:	:	:	685	2367	:	:	:	:	2572	
18	38.0	:	:	7.2	208.1	:	77.3	:	:	36.3	18
	:	:	:	6.6	46.9	:	:	:	:	29.4	
13	23.2	:	:	5.8	147.1	:	50.3	:	:	32.6	13
	:	:	:	5.4	33.4	:	:	:	:	26.1	
24	173.2	:	:	30.6	721.0	:	437.0	:	:	110.5	24
	:	:	:	26.6	146.8	:	:	:	:	92.0	
19	146.0	:	:	28.8	689.3	:	416.6	:	:	105.6	19
	:	:	:	24.0	141.2	:	:	:	:	87.7	
68	157.3	:	:	29.6	712.9	:	419.3	:	:	108.8	68
	:	:	:	25.6	143.7	:	:	:	:	87.8	
47	92.0	:	:	:	337.7	:	252.9	:	:	48.9	47
	:	:	:	:	68.1	:	:	:	:	44.0	
41	80.4	:	:	:	311.5	:	197.7	:	:	44.9	41
	:	:	:	:	60.4	:	:	:	:	41.6	
44	11.7	:	:	0.3	:	:	55.1	:	:	3.9	44
	:	:	:	0.1	:	:	:	:	:	2.4	
57	12.6	:	:	3.9	127.6	:	79.5	:	:	4.5	57
	:	:	:	3.6	25.7	:	:	:	:	3.3	
69	104.8	:	:	20.6	480.4	:	329.5	:	:	53.1	69
	:	:	:	17.3	91.8	:	:	:	:	47.0	
71	49.1	:	:	:	232.5	:	93.8	:	:	61.6	71
	:	:	:	:	51.9	:	:	:	:	44.4	
73	52.1	:	:	9.2	225.6	:	89.6	:	:	55.5	73
	:	:	:	8.6	57.0	:	:	:	:	40.6	
74	8.0	:	:	1.0	38.6	:	4.4	:	:	23.6	74
	:	:	:	1.1	11.5	:	:	:	:	4.6	
75	0.5	:	:	0.4	16.5	:	1.3	:	:	0.8	75
	:	:	:	0.5	3.1	:	:	:	:	1.5	
80	9.2	:	:	1.4	56.8	:	5.7	:	:	24.4	80
	:	:	:	1.8	16.0	:	:	:	:	6.2	
77	2.4	:	:	:	2.3	:	6.6	:	:	0.4	77
	:	:	:	0.9	3.7	:	:	:	:	2.6	
1A	0.3	:	:	0.3	0.3	:	0.1	:	:	0.1	1A
	:	:	:	0.2	0.1	:	:	:	:	0.1	
2A	0.2	:	:	0.2	0.1	:	0.1	:	:	:	2A
	:	:	:	0.1	:	:	:	:	:	:	
3A	0.2	:	:	0.2	0.2	:	0.1	:	:	:	3A
	:	:	:	0.2	:	:	:	:	:	:	
5A	85.2	:	:	39.5	76.8	:	134.8	:	:	32.0	5A
	:	:	:	38.8	62.0	:	:	:	:	35.8	
6A	25.6	:	:	11.8	24.1	:	27.6	:	:	16.1	6A
	:	:	:	12.5	24.1	:	:	:	:	15.8	
7A	33.1	:	:	31.0	31.7	:	21.4	:	:	51.0	7A
	:	:	:	33.6	39.7	:	:	:	:	46.2	
8A	72.9	:	:	78.3	92.2	:	86.3	:	:	65.4	8A
	:	:	:	77.4	82.3	:	:	:	:	72.3	
9A	17.5	:	:	15.2	25.1	:	6.3	:	:	43.8	9A
	:	:	:	21.4	28.1	:	:	:	:	15.3	
ANGABEN NACH FACHLICHEN EINHEITEN DATA BY KIND OF ACTIVITY UNITS DONNEES PAR UNITES D'ACTIVITE ECONOMIQUE											
03	2115	:	:	774	:	:	3243	:	:	3447	03
	:	:	:	685	:	:	:	:	:	2571	
19	152.9	:	25.2	28.8	:	:	416.6	:	:	105.6	19
	:	:	:	24.0	:	:	:	:	:	87.7	
47	96.2	:	:	:	:	:	252.9	:	:	48.9	47
	:	:	:	:	:	:	:	:	:	44.0	
73	45.2	:	10.1	9.2	:	:	98.3	:	:	55.5	73
	:	:	:	8.6	:	:	:	:	:	40.6	

EINHEIT: -TATBESTAENDE 01 UND 05: ANZAHL
-TATBESTAENDE 13 BIS 80: MIO ECUUNIT: -VARIABLES 01 AND 05: NUMBER
-VARIABLES 13 TO 80: MIO ECUUNITE: -VARIABLES 01 ET 05: NOMBRE
-VARIABLES 13 A 80: MIO ECU

1989
1990

TAT- BE- STAND	BELGIQUE BELGIE	DANMARK	DEUTSCHL.	HELLAS	FRANCE	IRELAND	ITALIA	LUXEMBOURGI	NEDERLANDI BW	UNITED KINGDOM	VA- RIA- BLE
ANGABEN UEBER DIE UNTERNEHMEN											
01	:	:	7 16	:	8 6	:	5	:	55 54	16 15	01
05	:	:	1136 3749	:	1521 361	:	249	:	6275 6305	3311 3272	05
18	:	:	26.2 94.5	:	32.0 8.4	:	4.8	:	163.8 179.4	52.1 53.4	18
13	:	:	21.5 77.4	:	22.7 5.9	:	3.2	:	120.7 143.0	46.2 47.2	13
24	:	:	98.2 428.0	:	133.8 35.7	:	27.6	:	:	209.7 196.3	24
19	:	:	89.0 414.3	:	131.0 35.5	:	27.5	:	:	179.4 173.3	19
68	:	:	91.6 412.5	:	134.4 30.4	:	27.4	:	925.7 976.5	185.9 180.1	68
47	:	:	59.6 269.2	:	69.0 14.5	:	16.3	:	567.3 591.0	92.4 87.7	47
41	:	:	57.0 256.5	:	66.6 14.4	:	15.1	:	499.5 517.0	88.9 84.2	41
44	:	:	2.7 12.7	:	:	:	1.2	:	67.8 74.0	3.5 3.5	44
57	:	:	5.3 24.6	:	25.4 3.5	:	2.3	:	91.9 93.3	16.7 13.0	57
69	:	:	63.8 303.8	:	93.1 18.5	:	18.8	:	654.6 687.7	109.5 100.9	69
71	:	:	29.9 123.2	:	41.3 11.9	:	8.7	:	296.9 321.1	85.0 85.0	71
73	:	:	27.0 106.6	:	39.3 11.3	:	8.5	:	270.8 288.4	75.1 77.8	73
74	:	:	:	:	2.6 2.4	:	1.0	:	22.7 25.3	12.4 13.1	74
75	:	:	:	:	0.0 0.1	:	0.0	:	8.0 2.8	0.1 0.4	75
80	:	:	:	:	2.7 2.5	:	1.1	:	31.3 28.7	12.7 13.6	80
77	:	:	:	:	0.2 0.1	:	0.1	:	:	2.2 1.1	77
1A	:	:	0.1	:	:	:	:	:	:	0.1 0.1	1A
2A	:	:	:	:	:	:	:	:	:	:	2A
3A	:	:	:	:	:	:	:	:	0.8 0.8	0.1	3A
5A	:	:	86.4 114.2	:	88.0 98.9	:	110.7	:	:	63.3 60.0	5A
6A	:	:	23.8 28.4	:	25.8 31.3	:	34.2	:	43.2 45.7	22.7 23.8	6A
7A	:	:	29.5 25.8	:	29.2 37.1	:	31.1	:	29.3 29.5	40.4 43.2	7A
8A	:	:	96.8 88.7	:	81.4 74.5	:	56.2	:	60.5 62.2	69.3 68.7	8A
9A	:	:	:	:	6.7 22.1	:	12.3	:	11.5 9.9	16.8 17.4	9A
ANGABEN NACH FACHLICHEN EINHEITEN											
03	:	:	:	:	:	:	249	:	6152 6162	3311 3272	03
19	:	:	52.6	:	:	:	27.5	:	:	179.4 173.3	19
47	:	:	:	:	:	:	16.3	:	566.9 590.6	92.4 87.7	47
73	:	:	15.2	:	:	:	8.6	:	:	75.1 77.8	73
DATA BY KIND OF ACTIVITY UNITS											
DONNEES PAR UNITES D'ACTIVITE ECONOMIQUE											

EINHEIT: -TATBESTAENDE 01 UND 05: ANZAHL
-TATBESTAENDE 13 BIS 80: MIO ECUUNIT: -VARIABLES 01 AND 05: NUMBER
-VARIABLES 13 TO 80: MIO ECUUNITE: -VARIABLES 01 ET 05: NOMBRE
-VARIABLES 13 A 80: MIO ECU

1989
1990

TAT- BE- STAND	BELGIQUE BELGIE	DANMARK	DEUTSCHL.	HELLAS	FRANCE BT	IRELAND	ITALIA	LUXEMBOURG	NERLANDI	UNITED KINGDOM	VA- RIA- BLE
ANGABEN UEBER DIE UNTERNEHMEN			DATA ON ENTERPRISES				DONNEES SUR LES ENTREPRISES				
01	111 :	78 73	399 371	191 178	532 491	35 :	1138 :	:	39 38	434 404	01
05	5806 :	4140 3957	51227 48830	14493 13622	57897 53232	4023 :	64722 :	:	3269 3223	71288 61946	05
18	81.8 :	80.6 82.2	981.8 988.1	118.8 121.3	987.6 1025.1	46.8 :	1129.7 :	:	56.9 57.7	838.7 752.4	18
13	51.2 :	75.6 77.1	794.1 810.5	96.5 98.3	712.1 737.1	40.9 :	762.3 :	:	42.7 47.1	751.4 674.2	13
24	251.5 :	280.8 284.5	3637.5 3948.9	465.8 486.5	3359.1 3569.5	132.3 :	6165.0 :	:	:	2753.4 2492.1	24
19	230.5 :	278.0 269.8	3154.1 3407.5	445.4 462.3	3201.8 3363.9	129.0 :	5939.1 :	:	:	2685.0 2431.5	19
68	236.2 :	279.2 276.2	3348.5 3630.2	474.6 505.0	3251.7 3417.7	133.0 :	6200.4 :	:	201.2 217.2	2692.6 2435.2	68
47	115.6 :	182.2 148.5	1667.3 1888.9	:	1503.8 1545.6	75.3 :	3759.9 :	:	103.7 115.4	1331.2 1164.1	47
41	96.0 :	146.3 111.4	1244.9 1412.2	:	1092.7 1095.9	73.9 :	2342.3 :	:	83.5 93.0	1246.2 1079.5	41
44	19.6 :	35.9 37.0	422.3 476.8	57.5 57.1	:	1.5 :	1417.6 :	:	20.3 22.4	85.1 84.6	44
57	19.1 :	16.3 16.5	378.7 419.7	68.9 72.6	456.7 510.6	10.0 :	857.8 :	:	21.3 20.0	173.1 161.8	57
69	134.2 :	198.3 164.6	2031.8 2283.4	351.1 368.8	1990.0 2057.3	83.2 :	4572.5 :	:	122.7 135.1	1512.8 1330.1	69
71	106.7 :	67.1 103.4	1402.6 1403.6	:	1261.7 1360.5	49.0 :	1638.8 :	:	91.4 95.6	1285.2 1206.3	71
73	101.4 :	80.7 111.4	1290.4 1322.0	134.2 140.0	1200.1 1295.3	49.4 :	1627.0 :	:	78.1 81.7	1156.6 1085.4	73
74	12.7 :	11.1 10.1	89.7 118.7	25.7 24.5	90.4 91.7	9.1 :	171.9 :	:	22.5 8.3	95.4 72.2	74
75	1.9 :	0.9 2.2	:	4.8 6.6	14.2 11.6	6.8 :	55.1 :	:	0.8 0.5	4.8 1.2	75
80	15.3 :	13.7 12.8	111.7 133.2	31.1 31.6	107.8 108.4	16.2 :	234.6 :	:	23.7 9.3	110.1 76.2	80
77	5.2 :	2.5 :	14.9 :	1.7 :	18.1 :	2.7 :	30.8 :	:	:	40.7 16.7	77
1A	0.9 :	1.2 1.2	0.7 0.7	5.0 4.8	1.6 1.5	2.4 :	2.2 :	:	:	1.6 1.4	1A
2A	0.3 :	0.7 0.7	0.5 0.5	2.5 2.5	0.7 0.7	0.5 :	1.4 :	:	:	0.6 0.6	2A
3A	0.4 :	0.6 0.8	0.5 0.5	3.6 3.7	0.9 0.9	0.6 :	1.4 :	:	0.2 0.2	0.8 0.7	3A
5A	43.3 :	67.8 71.9	71.0 80.9	32.1 35.7	58.0 67.1	32.9 :	95.3 :	:	:	38.6 40.2	5A
6A	17.5 :	19.5 28.2	25.2 27.1	9.3 10.3	20.7 24.3	12.3 :	25.1 :	:	23.9 25.4	16.2 17.5	6A
7A	42.9 :	28.9 40.3	38.5 36.4	28.3 27.7	36.9 37.9	37.2 :	26.2 :	:	38.8 37.6	43.0 44.6	7A
8A	80.7 :	99.8 73.8	76.1 74.7	88.5 86.6	82.3 79.1	94.8 :	69.4 :	:	72.8 70.5	72.5 69.3	8A
9A	15.0 :	16.9 11.4	8.6 10.0	23.1 22.5	8.9 8.3	32.8 :	14.4 :	:	30.2 11.3	9.5 7.0	9A
ANGABEN NACH FACHLICHEN EINHEITEN			DATA BY KIND OF ACTIVITY UNITS				DONNEES PAR UNITES D'ACTIVITE ECONOMIQUE				
03	5796 :	4127 3945	:	14403 13537	:	4021 :	64552 :	:	3228 3195	71243 61919	03
19	233.4 :	278.0 269.8	3062.9 :	445.4 462.3	:	129.0 :	5919.6 :	:	:	2685.0 2431.5	19
47	116.8 :	182.2 148.3	:	:	:	75.3 :	3748.6 :	:	103.7 115.3	1331.2 1164.1	47
73	97.1 :	79.4 107.5	1543.9 :	136.2 140.0	:	49.4 :	1598.0 :	:	:	1156.6 1085.4	73

EINHEIT: -TATBESTAENDE 01 UND 05: ANZAHL
-TATBESTAENDE 13 BIS 80: MIO ECUUNIT: -VARIABLES 01 AND 05: NUMBER
-VARIABLES 13 TO 80: MIO ECUUNITE: -VARIABLES 01 ET 05: NOMBRE
-VARIABLES 13 A 80: MIO ECU

1989
1990

TAT- BE- STAND	BELGIQUE BELGIE	DANMARK	DEUTSCHL.	HELLAS	FRANCE	IRELAND	ITALIA	LUXEMBOURG	NEDERLANDI	UNITED KINGDOM	VA- RIA- BLE
ANGABEN UEBER DIE UNTERNEHMEN											
01	63 :	8 9	158 167	36 40	211 211	:	577 :	:	:	229 226	01
05	4880 :	756 768	25903 26357	3634 3410	16320 15276	:	37017 :	:	:	20149 19294	05
18	93.8 :	17.2 18.6	618.8 662.7	43.0 43.8	360.7 354.1	:	927.3 :	:	:	334.9 329.5	18
13	58.7 :	16.6 18.0	508.4 547.4	34.9 35.4	256.8 252.4	:	608.9 :	:	:	295.0 290.8	13
24	348.4 :	44.8 49.0	2196.8 2415.5	227.6 216.6	1315.5 1228.6	:	3854.5 :	:	:	1172.9 1135.4	24
19	344.1 :	44.6 48.8	2101.1 2298.8	202.3 191.8	1287.3 1186.5	:	3801.3 :	:	:	1143.8 1117.6	19
68	345.7 :	44.9 49.0	2148.9 2351.4	203.6 204.3	1293.0 1177.8	:	3863.8 :	:	:	1160.7 1133.9	68
47	207.8 :	15.1 18.8	1164.9 1260.3	:	554.1 452.9	:	1969.6 :	:	:	563.9 531.9	47
41	177.9 :	14.1 17.5	1038.5 1106.1	:	484.8 391.0	:	1658.3 :	:	:	526.8 492.9	41
44	29.8 :	1.1 1.3	126.4 154.2	3.5 5.5	:	:	311.3 :	:	:	37.1 39.0	44
57	24.7 :	2.6 2.9	182.7 187.7	68.9 89.8	210.2 210.7	:	431.1 :	:	:	69.8 65.1	57
69	228.2 :	17.8 21.4	1331.9 1446.7	205.5 215.2	774.2 675.2	:	2377.2 :	:	:	632.3 596.4	69
71	109.7 :	32.8 33.0	859.9 952.4	:	518.8 502.5	:	1467.3 :	:	:	581.1 599.4	71
73	116.3 :	27.0 27.6	790.9 880.6	0.4- 10.7-	491.4 474.9	:	1484.4 :	:	:	515.8 526.0	73
74	19.4 :	3.4 4.0	108.7 138.0	11.5 10.2	77.5 88.2	:	305.2 :	:	:	54.4 54.2	74
75	3.5 :	0.6 0.9	:	5.7 2.4	5.7 18.8	:	38.4 :	:	:	4.0 4.4	75
80	24.4 :	4.2 4.9	123.6 160.5	18.1 12.6	86.0 110.2	:	352.5 :	:	:	61.9 60.2	80
77	1.7 :	0.1 0.2	4.2 7.9	0.1 0.2	17.1 4.2	:	44.1 :	:	:	5.9 4.2	77
1A	0.8 :	0.2 0.2	0.4 0.4	1.3 1.2	0.5 0.4	:	1.2 :	:	:	0.5 0.4	1A
2A	0.4 :	0.1 0.1	0.3 0.3	1.2 1.1	0.3 0.2	:	0.9 :	:	:	0.3 0.3	2A
3A	0.4 :	0.2 0.2	0.3 0.3	:	0.4 0.3	:	1.3 :	:	:	0.3 0.4	3A
5A	71.4 :	59.3 63.8	84.8 91.6	62.6 63.5	80.6 80.4	:	104.1 :	:	:	58.2 58.8	5A
6A	23.8 :	35.7 35.9	30.5 33.4	:	30.1 31.1	:	40.1 :	:	:	25.6 27.3	6A
7A	33.6 :	60.2 56.3	36.8 37.5	:	38.0 40.3	:	38.4 :	:	:	44.4 46.4	7A
8A	80.6 :	63.6 67.4	78.2 75.3	:	73.4 74.6	:	62.5 :	:	:	64.9 62.7	8A
9A	21.0 :	15.4 17.7	15.6 18.2	:	17.5 23.1	:	23.7 :	:	:	11.9 11.4	9A
ANGABEN NACH FACHLICHEN EINHEITEN											
03	5032 :	756 768	:	3629 3400	:	:	35829 :	:	:	20136 19288	03
19	339.1 :	44.6 48.8	2050.8 :	202.3 191.8	:	:	3511.7 :	:	:	1143.8 1117.6	19
47	219.7 :	15.1 18.8	:	:	:	:	1764.1 :	:	:	563.9 531.9	47
73	99.4 :	26.8 27.4	962.5 :	0.4- 10.7-	:	:	1436.2 :	:	:	515.8 526.0	73
DATA ON ENTERPRISES											
DONNEES SUR LES ENTREPRISES											
DATA BY KIND OF ACTIVITY UNITS											
DONNEES PAR UNITES D'ACTIVITE ECONOMIQUE											

EINHEIT: -TATBESTAENDE 01 UND 05: ANZAHL
-TATBESTAENDE 13 BIS 80: MIO ECU

UNIT: -VARIABLES 01 AND 05: NUMBER
-VARIABLES 13 TO 80: MIO ECU

UNITE: -VARIABLES 01 ET 05: NOMBRE
-VARIABLES 13 A 80: MIO ECU

MACE 438.1

HERSTELLUNG VON TEPPICHEN AUS FASERN
ALLER ART

MANUFACTURE OF CARPETS, CARPETING, RUGS,
ETC. FROM ALL TYPES OF FIBRES

FABRICATION DE TAPIS DE TOUTES FIBRE

1989
1990

TAT- BE- STAND	BELGIE	DANMARK	DEUTSCHL.	HELLAS	FRANCE	IRELAND	ITALIA	LUXEMBOURGI	NEDERLANDI	UNITED KINGDOM	VA- RIA- BLE
ANGABEN UEBER DIE UNTERNEHMEN			DATA ON ENTERPRISES				DONNEES SUR LES ENTREPRISES				
01	13 12				32 30		32			95 93	01
05	1206 1147				5152 5588		3058			20170 19940	05
18	31.5 31.9				123.3 136.8		63.5			353.6 357.4	18
13	30.4 30.8				88.2 97.8		42.1			314.4 316.9	13
24	200.3 204.2				891.2 798.4		375.9			1731.4 1663.7	24
19	197.5 198.2				678.1 608.5		340.2			1624.6 1604.9	19
68	201.2 199.3				750.4 694.7		358.7			1673.6 1622.7	68
47	124.7 120.6				407.3 329.8		212.9			911.3 875.3	47
41	117.9 114.0				334.2 306.6		183.1			879.1 844.1	41
44	6.8 6.6						29.7			32.1 31.2	44
57	11.7 11.9				133.2 134.9		51.1			129.4 125.8	57
69	137.1 131.9				553.7 466.5		263.9			1042.6 1012.8	69
71	58.8 58.9				196.7 228.2		98.4			704.5 683.2	71
73	63.9 67.2				187.1 216.7		92.6			617.5 597.2	73
74	7.1 8.0				30.9 29.6					58.3 45.5	74
75	1.0 2.4				11.6 11.4					6.8 9.4	75
80	8.6 13.3				45.7 43.3					73.5 57.6	80
77	0.6 1.6				1.6 2.0					8.8 5.0	77
1A	0.4 0.3				0.1 0.2		0.1			0.5 0.5	1A
2A	0.5 0.5				0.2 0.2		0.1			0.4 0.4	2A
3A	0.5 0.5				0.1 0.1		0.1			0.4 0.4	3A
5A	166.1 178.1				173.0 142.9		122.9			85.8 83.4	5A
6A	53.0 58.6				36.3 38.8		30.3			30.6 29.9	6A
7A	31.8 33.7				24.9 31.2		25.8			36.9 36.8	7A
8A	49.2 47.5				65.9 63.1		68.5			57.3 59.8	8A
9A	13.4 19.7				24.3 19.9					11.8 9.6	9A
ANGABEN NACH FACHLICHEN EINHEITEN			DATA BY KIND OF ACTIVITY UNITS				DONNEES PAR UNITES D'ACTIVITE ECONOMIQUE				
03	1206 1147						3058			20166 19939	03
19	197.5 198.2						340.2			1624.6 1604.9	19
47	124.7 120.5						212.9			911.3 875.3	47
73	63.0 65.4						80.4			617.5 597.2	73

EINHEIT: -TATBESTAENDE 01 UND 05: ANZAHL
-TATBESTAENDE 13 BIS 80: MIO ECU

UNIT: -VARIABLES 01 AND 05: NUMBER
-VARIABLES 13 TO 80: MIO ECU

UNITE: -VARIABLES 01 ET 05: NOMBRE
-VARIABLES 13 A 80: MIO ECU

NACE 438

HERSTELLUNG VON TEPPICHEN, LINOLEUM U. AE.
BODENBELAG SOWIE WACHSTUCHMANUFACTURE OF CARPETS, LINOLEUM, OTHER
FLOOR COVERING INCL. LEATHERCLOTHFABRICATION DE TAPIS, DE LINOLEUM, DE COU-
VRE-PARQUETS AINSI QUE DE TOILES CIRÉES1989
1990

TAT- BE- STAND	BELGIQUE BELGIE	DANMARK	DEUTSCHL.	HELLAS	FRANCE	IRELAND	ITALIA	LUXEMBOURG	NEDERLANDI	UNITED KINGDOM	VA- RIA- BLE
ANGABEN UEBER DIE UNTERNEHMEN	DATA ON ENTERPRISES										DONNEES SUR LES ENTREPRISES
01	71 :	13 12	58 56	20 16	55 50	8 :	38 :	:	:	112 111	01
05	10416 :	1206 1147	13426 13616	1739 1309	6731 7211	894 :	3336 :	:	:	23571 23873	05
18	216.2 :	31.5 31.9	342.6 367.8	15.6 13.0	161.6 181.2	15.5 :	69.7 :	:	:	426.0 442.3	18
13	135.1 :	30.4 30.8	279.6 297.7	12.6 10.5	115.7 129.8	13.2 :	46.3 :	:	:	378.3 392.5	13
24	1544.1 :	200.3 204.2	1516.5 1608.0	79.5 57.2	1092.6 1022.0	70.3 :	448.4 :	:	:	2108.4 2065.3	24
19	1474.3 :	197.5 198.2	1381.2 1456.1	71.8 51.1	872.0 824.5	65.2 :	407.9 :	:	:	1974.0 1982.7	19
68	1492.4 :	201.2 199.3	1445.8 1523.7	71.7 55.3	946.8 911.0	66.4 :	430.2 :	:	:	2033.4 2009.8	68
47	943.0 :	124.7 120.6	809.8 829.8	:	519.7 444.3	36.5 :	266.8 :	:	:	1085.5 1062.8	47
41	839.3 :	117.9 114.0	753.6 768.4	:	434.5 411.1	36.1 :	229.6 :	:	:	1045.7 1023.7	41
44	103.7 :	6.8 6.6	56.2 61.4	0.5 0.3	:	0.4 :	37.2 :	:	:	39.8 39.1	44
57	159.8 :	11.7 11.9	178.8 188.8	13.7 9.4	157.4 165.9	7.2 :	56.8 :	:	:	163.4 164.2	57
69	1114.5 :	137.1 131.9	983.0 1021.4	53.7 38.3	691.3 611.3	43.1 :	322.9 :	:	:	1249.4 1239.0	69
71	341.8 :	58.8 58.9	480.1 525.2	:	255.5 299.7	24.4 :	111.2 :	:	:	873.5 858.2	71
73	374.8 :	63.9 67.2	449.2 488.1	18.9 17.6	243.4 285.1	23.2 :	105.1 :	:	:	767.0 754.3	73
74	68.4 :	7.1 8.0	58.4 69.7	1.7 1.1	37.8 39.7	1.0 :	15.7 :	:	:	81.0 72.8	74
75	11.8 :	1.0 2.4	:	1.0 0.1	12.2 12.8	0.1 :	0.9 :	:	:	7.6 9.7	75
80	82.3 :	8.6 13.3	69.4 78.1	3.0 1.3	54.3 55.3	1.1 :	16.8 :	:	:	97.2 85.2	80
77	21.6 :	0.6 1.4	11.6 16.0	0.1 0.1	2.6 6.2	0.1 :	1.1 :	:	:	9.9 5.4	77
1A	1.7 :	0.4 0.3	0.2 0.2	0.6 0.5	0.2 0.2	0.5 :	0.1 :	:	:	0.5 0.5	1A
2A	1.6 :	0.5 0.5	0.2 0.2	0.4 0.3	0.2 0.2	0.3 :	0.1 :	:	:	0.5 0.5	2A
3A	1.4 :	0.5 0.5	0.2 0.2	0.5 0.5	0.2 0.2	0.3 :	0.1 :	:	:	0.5 0.5	3A
5A	148.2 :	166.1 178.1	113.0 118.1	45.7 43.7	162.3 141.7	78.6 :	134.4 :	:	:	89.4 86.5	5A
6A	36.0 :	53.0 58.6	33.5 35.8	10.8 13.4	36.2 39.5	26.0 :	31.5 :	:	:	32.5 31.6	6A
7A	25.1 :	31.8 33.7	31.1 32.0	26.3 31.8	25.7 31.3	35.0 :	24.4 :	:	:	37.7 37.5	7A
8A	57.7 :	49.2 47.5	76.3 75.4	82.6 73.8	66.4 63.6	66.9 :	66.3 :	:	:	55.5 58.6	8A
9A	21.9 :	13.4 19.7	15.4 15.9	15.7 7.3	22.2 19.3	4.7 :	15.9 :	:	:	12.6 11.2	9A
ANGABEN NACH FACHLICHEN EINHEITEN	DATA BY KIND OF ACTIVITY UNITS										DONNEES PAR UNITES D'ACTIVITE ECONOMIQUE
03	9531 :	1206 1147	:	1739 1309	:	894 :	3336 :	:	:	23567 23872	03
19	1445.0 :	197.5 198.2	1794.4 :	71.8 51.1	:	65.2 :	407.9 :	:	:	1974.0 1982.7	19
47	951.4 :	124.7 120.5	:	:	:	36.5 :	266.8 :	:	:	1085.5 1062.8	47
73	333.4 :	63.0 65.4	680.5 :	18.9 17.6	:	23.2 :	89.4 :	:	:	767.0 754.3	73

EINHEIT: -TATBESTAENDE 01 UND 05: ANZAHL
-TATBESTAENDE 13 BIS 80: MIO ECUUNIT: -VARIABLES 01 AND 05: NUMBER
-VARIABLES 13 TO 80: MIO ECUUNITE: -VARIABLES 01 ET 05: NOMBRE
-VARIABLES 13 A 80: MIO ECU

SONSTIGES TEXTILGEWERBE

NACE 439
MISCELLANEOUS TEXTILE INDUSTRIES

AUTRES INDUSTRIES TEXTILES

1989
1990

TAT- BE- STAND	BELGIQUE BELGIE	DANMARK	DEUTSCHL. BX	HELLAS	FRANCE	IRELAND BY	ITALIA	LUXEMBOURGI	NEDERLANDI	UNITED KINGDOM	VA- RIA- BLE
ANGABEN UEBER DIE UNTERNEHMEN			DATA ON ENTERPRISES				DONNEES SUR LES ENTREPRISES				
01	50 :	21 19	231 238	52 47	353 361	20 :	264 :	:	:	159 161	01
05	3312 :	1184 1057	29779 29069	5459 4303	25089 25948	1480 :	14124 :	:	:	17201 16066	05
18	73.3 :	29.4 27.9	667.3 688.1	51.0 43.5	503.0 566.0	25.2 :	290.2 :	:	:	253.6 250.5	18
13	46.2 :	27.9 26.5	542.0 562.5	41.1 35.2	358.1 403.9	21.5 :	192.7 :	:	:	222.5 219.7	13
24	346.8 :	123.2 108.1	2565.6 2663.2	186.5 153.0	1904.7 2380.6	111.3 :	1365.1 :	:	:	896.1 897.9	24
19	314.1 :	116.2 99.2	2239.0 2343.8	174.4 143.1	1721.8 2062.7	93.0 :	1299.8 :	:	:	831.2 843.8	19
68	308.4 :	118.3 102.0	2375.9 2465.2	184.9 149.8	1772.3 2157.5	98.6 :	1353.8 :	:	:	859.6 858.5	68
47	164.6 :	56.3 47.5	1124.0 1160.8	:	782.2 989.1	50.2 :	707.6 :	:	:	424.4 434.1	47
41	155.2 :	53.9 43.5	1008.8 1044.2	:	678.8 805.6	48.5 :	618.3 :	:	:	403.9 412.7	41
44	9.3 :	2.3 4.0	115.2 116.6	9.0 8.5	:	1.7 :	89.3 :	:	:	20.5 21.4	44
57	33.4 :	7.2 6.3	263.2 270.0	33.8 24.9	274.2 339.6	11.8 :	177.3 :	:	:	61.8 61.8	57
69	195.8 :	65.0 52.5	1373.8 1417.3	147.8 115.5	1084.5 1339.1	60.9 :	880.1 :	:	:	482.6 495.4	69
71	103.5 :	51.9 47.6	1046.0 1097.3	:	687.8 818.4	38.3 :	487.4 :	:	:	413.8 396.0	71
73	111.9 :	53.3 49.4	965.9 1009.0	38.3 34.6	656.6 782.7	37.1 :	472.8 :	:	:	368.7 355.1	73
74	16.2 :	12.5 3.2	121.9 :	5.7 3.9	69.9 81.9	3.5 :	69.9 :	:	:	39.9 31.5	74
75	5.1 :	0.7 0.8	:	1.3 0.6	9.2 10.4	0.1 :	12.4 :	:	:	3.7 3.2	75
80	22.6 :	18.6 4.2	156.6 :	7.0 4.8	81.4 96.2	3.7 :	85.9 :	:	:	49.0 39.4	80
77	2.4 :	0.9 0.4	4.5 :	0.2 3.5	9.2 6.8	1.0 :	6.2 :	:	:	7.1 5.4	77
1A	0.5 :	0.3 0.3	0.4 0.4	1.9 1.5	0.7 0.7	0.9 :	0.5 :	:	:	0.4 0.4	1A
2A	0.4 :	0.3 0.3	0.3 0.3	1.0 0.8	0.4 0.5	0.4 :	0.3 :	:	:	0.2 0.2	2A
3A	0.4 :	0.4 0.3	0.4 0.3	1.0 0.9	0.5 0.5	0.4 :	0.4 :	:	:	0.2 0.2	3A
5A	104.7 :	104.1 102.2	86.2 91.6	34.2 35.6	75.9 91.7	75.2 :	96.7 :	:	:	52.1 55.9	5A
6A	33.8 :	45.0 46.7	32.4 34.7	7.0 8.0	26.2 30.2	25.0 :	33.5 :	:	:	21.4 22.1	6A
7A	36.3 :	45.0 48.4	40.7 40.9	20.7 23.1	37.0 36.3	37.6 :	34.9 :	:	:	42.9 41.4	7A
8A	65.5 :	55.1 56.6	69.1 68.2	133.1 125.8	76.6 72.3	68.0 :	61.4 :	:	:	68.8 70.5	8A
9A	20.1 :	34.8 8.5	16.2 :	18.2 13.7	12.3 12.2	9.8 :	18.1 :	:	:	13.2 11.0	9A
ANGABEN NACH FACHLICHEN EINHEITEN			DATA BY KIND OF ACTIVITY UNITS				DONNEES PAR UNITES D'ACTIVITE ECONOMIQUE				
03	3428 :	1217 1085	:	5448 4286	:	1480 :	14124 :	:	:	17194 16056	03
19	321.0 :	118.0 100.9	2350.4 :	174.4 143.1	:	93.0 :	1299.8 :	:	:	831.2 843.8	19
47	169.6 :	56.9 48.2	:	:	:	50.2 :	707.6 :	:	:	424.4 434.1	47
73	118.4 :	52.9 49.3	1257.2 :	38.3 34.6	:	37.1 :	458.7 :	:	:	368.7 355.1	73

EINHEIT: -TATBESTAENDE 01 UND 05: ANZAHL
-TATBESTAENDE 13 BIS 80: MIO ECUUNIT: -VARIABLES 01 AND 05: NUMBER
-VARIABLES 13 TO 80: MIO ECUUNITE: -VARIABLES 01 ET 05: NOMBRE
-VARIABLES 13 A 80: MIO ECU

1989
1990

TAT- BE- STAND	BELGIQUE BELGIE	DANMARK	DEUTSCHL.	HELLAS	FRANCE BZ	IRELAND	ITALIA	LUXEMBOURGI	NEDERLANDI	UNITED KINGDOM	VA- RIA- BLE
ANGABEN UEBER DIE UNTERNEHMEN DATA ON ENTERPRISES DONNEES SUR LES ENTREPRISES											
01	468 :	141 131	1235 1198	472 440	1802 1716	91 :	3226 :	:	176 170	1403 1367	01
05	50265 :	10354 9330	213519 206529	49105 42985	181636 167423	9805 :	233352 :	:	:	202016 183965	05
18	971.5 :	230.5 221.5	4740.2 4857.8	485.5 457.8	3561.9 3574.6	148.2 :	4959.5 :	:	448.6 472.2	2859.8 2703.5	18
13	608.4 :	219.3 210.6	3884.1 3998.5	393.3 370.9	2945.3 2557.6	127.5 :	3289.2 :	:	328.8 376.1	2541.0 2400.6	13
24	4776.7 :	922.9 871.4	18643.2 19518.2	1990.9 1924.0	14820.6 15016.7	560.9 :	25342.3 :	:	2026.9 2140.4	11251.9 10309.3	24
19	4482.5 :	905.4 839.7	17007.4 17760.8	1880.7 1806.6	13615.1 13796.7	533.8 :	24476.0 :	:	1898.1 1994.8	10779.0 9957.7	19
68	4575.3 :	918.0 852.1	17637.7 18441.2	2071.3 2062.3	14009.0 14136.0	545.6 :	25341.0 :	:	1947.3 2048.8	10930.6 10012.3	68
47	2749.5 :	550.5 464.4	9746.0 10114.0	:	7156.7 6975.1	312.1 :	15012.4 :	:	1069.2 1130.9	5916.9 5278.4	47
41	2388.5 :	487.9 399.4	8413.9 8664.8	:	5889.6 5628.4	301.2 :	11258.5 :	:	958.8 999.7	5566.0 4956.8	41
44	361.0 :	62.6 65.0	1332.2 1449.1	95.0 89.9	:	10.9 :	3753.9 :	:	110.4 131.1	350.8 321.5	44
57	392.3 :	53.6 50.7	1629.0 1702.9	346.6 360.7	2039.3 2127.1	46.1 :	2934.5 :	:	202.6 206.4	684.2 633.8	57
69	3148.3 :	603.3 515.4	11287.3 11811.1	1684.2 1673.7	9311.2 9024.8	350.5 :	17771.0 :	:	1263.9 1336.6	6619.7 5981.5	69
71	1310.1 :	285.0 313.8	6570.8 6841.3	:	4697.9 5111.1	192.2 :	7529.7 :	:	732.3 771.1	4708.3 4418.9	71
73	1414.7 :	314.0 336.1	6185.9 6463.5	412.3 398.0	4452.6 4861.2	193.2 :	7551.9 :	:	679.9 708.3	4218.3 3945.6	73
74	256.0 :	52.4 33.8	809.4 909.1	111.2 90.3	519.5 552.9	24.4 :	1169.1 :	:	90.0 78.6	463.4 370.2	74
75	34.2 :	5.9 8.8	130.4 208.5	31.7 22.0	86.6 90.0	8.4 :	229.2 :	:	21.8 16.9	37.5 36.1	75
80	311.3 :	66.1 46.1	953.3 1070.5	150.1 114.4	625.6 668.2	33.4 :	1432.5 :	:	113.5 97.7	536.0 427.4	80
77	67.5 :	5.3 5.0	95.8 120.2	3.2 7.6	89.2 105.0	8.1 :	185.7 :	:	:	106.0 87.8	77
1A	8.0 :	3.0 2.7	3.0 2.8	17.0 15.3	5.0 4.7	5.9 :	7.8 :	:	:	4.5 4.2	1A
2A	5.0 :	2.4 2.1	2.3 2.2	10.6 9.9	3.0 2.8	2.3 :	6.0 :	:	:	2.5 2.3	2A
3A	5.4 :	2.3 2.4	2.3 2.2	11.0 10.5	3.2 3.3	2.2 :	6.4 :	:	2.0 2.0	2.8 2.7	3A
5A	95.0 :	89.1 93.4	87.3 94.5	40.5 44.8	81.6 89.7	57.2 :	108.6 :	:	:	55.7 56.0	5A
6A	28.1 :	30.3 36.0	29.0 31.3	8.4 9.3	24.5 29.0	19.7 :	32.4 :	:	:	20.9 21.4	6A
7A	30.9 :	34.2 39.4	35.1 35.0	19.9 19.3	31.8 34.4	35.4 :	29.8 :	:	34.9 34.6	38.6 39.4	7A
8A	68.7 :	73.4 65.9	76.6 75.2	117.7 115.0	80.0 73.5	76.7 :	65.7 :	:	66.0 66.7	67.8 68.5	8A
9A	22.0 :	21.0 13.7	15.4 16.5	36.4 28.7	14.0 13.7	17.2 :	18.9 :	:	16.6 13.7	12.7 10.8	9A
ANGABEN NACH FACHLICHEN EINHEITEN DATA BY KIND OF ACTIVITY UNITS DONNEES PAR UNITES D'ACTIVITE ECONOMIQUE											
03	50177 :	10330 9304	:	48976 42850	:	9803 :	227662 :	:	:	201921 183909	03
19	4500.7 :	880.2 818.2	17413.4 :	1880.7 1806.6	:	533.8 :	23807.2 :	:	1898.1 1994.8	10779.0 9957.7	19
47	2922.4 :	539.9 455.3	:	:	:	312.1 :	14624.0 :	:	1068.7 1130.4	5916.9 5278.4	47
73	1372.0 :	307.0 330.3	7698.1 :	412.3 398.0	:	193.2 :	7284.8 :	:	:	4218.3 3945.6	73

EINHEIT: -TATBESTAENDE 01 UND 05: ANZAHL
-TATBESTAENDE 13 BIS 80: MIO ECU

UNIT: -VARIABLES 01 AND 05: NUMBER
-VARIABLES 13 TO 80: MIO ECU

UNITE: -VARIABLES 01 ET 05: NOMBRE
-VARIABLES 13 A 80: MIO ECU

1989
1990

TAT- BE- STAND	BELGIQUE BELGIE	DANMARK	DEUTSCHL.	HELLAS	FRANCE	IRELAND CA	ITALIA	LUXEMBOURG	NERLANDI	UNITED KINGDOM	VA- RIA- BLE
ANGABEN UEBER DIE UNTERNEHMEN											
01	6	:	47	12	106	9	331	:	15	77	01
	:	:	43	9	103	:	:	:	13	77	
05	576	:	5224	824	5213	370	16639	:	:	6762	05
	:	:	4667	570	4872	:	:	:	:	6608	
18	11.8	:	114.2	9.9	106.4	5.3	360.1	:	17.5	110.2	18
	:	:	110.9	7.6	103.3	:	:	:	17.6	112.7	
13	7.9	:	94.8	8.0	74.6	4.6	239.9	:	:	96.8	13
	:	:	91.8	6.2	72.5	:	:	:	:	99.9	
24	64.9	:	723.1	68.9	586.0	61.9	3423.5	:	:	818.0	24
	:	:	681.1	57.5	540.6	:	:	:	:	753.2	
19	63.9	:	709.3	67.8	560.6	61.9	3322.7	:	132.9	793.4	19
	:	:	667.1	56.6	520.3	:	:	:	139.3	722.7	
68	61.3	:	713.4	71.5	580.2	61.3	3400.3	:	135.4	805.9	68
	:	:	668.5	63.1	529.2	:	:	:	139.5	712.7	
47	44.4	:	504.7	:	357.0	51.5	2527.8	:	101.8	600.4	47
	:	:	477.7	:	306.5	:	:	:	102.8	515.1	
41	43.4	:	474.6	:	336.1	51.0	2291.4	:	93.8	586.0	41
	:	:	450.5	:	287.3	:	:	:	94.1	502.6	
44	1.0	:	30.1	0.1	:	0.5	236.5	:	8.0	14.3	44
	:	:	27.2	0.1	:	:	:	:	8.7	12.5	
57	3.5	:	44.3	9.1	54.9	2.5	310.5	:	8.6	29.8	57
	:	:	42.4	7.8	48.6	:	:	:	8.7	36.9	
69	46.8	:	553.3	63.8	414.8	53.8	2827.7	:	111.6	632.4	69
	:	:	525.6	53.7	347.2	:	:	:	113.4	565.4	
71	8.7	:	161.7	:	165.4	1.0	525.7	:	27.8	172.3	71
	:	:	145.4	:	181.9	:	:	:	30.0	137.4	
73	14.3	:	156.8	7.9	156.5	7.5	570.5	:	22.5	168.9	73
	:	:	139.7	9.4	173.0	:	:	:	25.1	143.0	
74	:	:	17.9	0.6	11.0	0.4	47.9	:	2.0	15.2	74
	:	:	:	1.4	9.6	:	:	:	1.9	13.7	
75	:	:	:	0.4	1.8	:	10.3	:	0.2	2.4	75
	:	:	:	0.5	1.8	:	:	:	0.1	1.2	
80	:	:	21.1	1.1	13.5	0.6	58.6	:	2.2	20.2	80
	:	:	16.8	2.0	11.9	:	:	:	2.0	16.7	
77	:	:	1.3	0.0	1.6	0.0	23.2	:	:	12.1	77
	:	:	:	0.0	1.0	:	:	:	:	2.0	
1A	0.1	:	0.1	0.3	0.1	0.2	0.6	:	:	0.2	1A
	:	:	0.1	0.2	0.1	:	:	:	:	0.2	
2A	0.1	:	0.1	0.4	0.1	0.2	0.8	:	:	0.2	2A
	:	:	0.1	0.3	0.1	:	:	:	:	0.2	
3A	0.1	:	0.1	0.2	0.1	0.1	0.5	:	0.1	0.1	3A
	:	:	:	0.2	0.1	:	:	:	0.1	0.1	
5A	112.7	:	138.4	83.6	112.4	167.4	205.7	:	:	121.0	5A
	:	:	145.9	100.8	111.0	:	:	:	:	114.0	
6A	24.7	:	30.0	9.6	30.0	20.3	34.3	:	:	25.0	6A
	:	:	29.9	16.5	35.5	:	:	:	:	21.6	
7A	23.2	:	22.0	11.1	27.0	12.3	16.8	:	16.6	21.0	7A
	:	:	20.9	15.0	32.7	:	:	:	18.0	20.1	
8A	82.5	:	72.8	125.5	68.0	70.3	63.1	:	78.0	65.3	8A
	:	:	79.4	80.7	59.7	:	:	:	70.2	78.8	
9A	:	:	13.4	13.4	8.6	7.8	10.2	:	9.7	11.9	9A
	:	:	12.0	21.0	6.8	:	:	:	7.9	11.6	
ANGABEN NACH FACHLICHEN EINHEITEN											
03	571	244	:	821	:	370	16639	:	:	6759	03
	:	:	:	569	:	:	:	:	:	6607	
19	63.9	26.7	749.9	67.8	:	61.9	3322.7	:	132.9	793.4	19
	:	:	:	56.6	:	:	:	:	139.3	722.7	
47	44.4	19.2	:	:	:	51.5	2527.8	:	101.8	600.4	47
	:	:	:	:	:	:	:	:	102.8	515.1	
73	13.9	8.0	213.6	7.9	:	7.5	591.4	:	:	168.9	73
	:	:	:	9.4	:	:	:	:	:	143.0	
DATA ON ENTERPRISES											
DONNEES SUR LES ENTREPRISES											
DATA BY KIND OF ACTIVITY UNITS											
DONNEES PAR UNITES D'ACTIVITE ECONOMIQUE											

EINHEIT: -TATBESTAENDE 01 UND 05: ANZAHL
-TATBESTAENDE 13 BIS 80: MIO ECUUNIT: -VARIABLES 01 AND 05: NUMBER
-VARIABLES 13 TO 80: MIO ECUUNITE: -VARIABLES 01 ET 05: NOMBRE
-VARIABLES 13 A 80: MIO ECU

NACE 462

HERSTELLUNG VON LEDERWAREN

MANUFACTURE OF PRODUCTS FROM LEATHER AND
LEATHER SUBSTITUTESFABRICATION D'ARTICLES EN CUIR
ET SIMILAIRES1989
1990

TAT- BE- STAND	BELGIQUE BELGIE	DANMARK CB	DEUTSCHL. I	HELLAS I	FRANCE I	IRELAND I	ITALIA I	LUXEMBOURG I	NEDERLANDI I	UNITED KINGDOM I	VA- RIA- BLE
ANGABEN UEBER DIE UNTERNEHMEN											
01	10 :	13 7	202 207	16 17	235 232	:	289 :	:	27 27	126 129	01
05	319 :	603 360	13954 14462	401 445	17187 16898	:	12503 :	:	1010 1013	7495 7517	05
18	5.1 :	12.3 7.8	248.9 272.3	2.6 3.0	338.7 348.5	:	226.6 :	:	20.9 21.9	86.0 86.8	18
13	3.1 :	11.7 7.5	194.2 214.0	2.1 2.5	243.5 250.9	:	155.2 :	:	14.4 16.7	74.6 76.5	13
24	11.1 :	50.2 28.7	865.4 994.9	10.0 12.0	1238.0 1297.0	:	1278.7 :	:	69.3 74.5	298.6 306.8	24
19	10.5 :	43.0 26.7	673.6 723.1	9.7 11.8	956.9 1010.2	:	1173.0 :	:	64.3 68.1	232.7 228.0	19
68	10.8 :	46.5 25.7	746.2 819.9	9.8 12.2	1050.7 1113.4	:	1233.1 :	:	66.3 70.6	255.7 255.1	68
47	3.7 :	27.1 14.7	310.4 328.3	:	415.9 439.7	:	691.0 :	:	32.0 35.0	105.4 104.0	47
41	3.6 :	25.8 14.2	287.1 303.7	:	357.0 367.0	:	513.6 :	:	28.9 31.6	102.2 100.1	41
44	0.2 :	1.3 0.5	23.4 24.7	0.3 0.3	:	:	177.5 :	:	3.1 3.4	3.2 3.9	44
57	1.2 :	2.9 1.7	124.8 137.6	1.3 1.4	128.0 141.0	:	209.7 :	:	7.5 8.0	30.8 31.2	57
69	5.0 :	29.3 16.9	429.4 461.9	6.7 8.5	554.1 586.3	:	897.7 :	:	39.2 42.3	136.5 133.9	69
71	7.0 :	15.4 7.9	435.0 386.4	:	496.6 527.1	:	341.7 :	:	29.2 29.9	132.2 134.7	71
73	5.8 :	17.2 8.8	308.7 349.3	3.1 3.7	479.3 507.8	:	334.7 :	:	27.1 28.4	117.3 119.0	73
74	:	1.0 0.5	13.2 14.8	0.4 0.3	26.3 26.8	:	21.1 :	:	1.9 2.0	8.0 6.1	74
75	:	0.1 0.0	:	0.1 0.0	4.2 5.4	:	9.7 :	:	0.0 0.0	2.0 0.3	75
80	:	1.1 0.6	25.1 21.6	0.5 0.3	35.0 34.2	:	32.9 :	:	2.0 2.0	11.2 6.6	80
77	:	0.3 0.4	1.9 5.1	:	2.0 2.8	:	4.9 :	:	:	2.3 0.8	77
1A	0.1 :	0.2 0.1	0.2 0.2	0.1 0.2	0.5 0.5	:	0.4 :	:	:	0.2 0.2	1A
2A	:	0.1 0.1	0.1 0.1	0.1 0.1	0.2 0.2	:	0.3 :	:	:	0.1 0.1	2A
3A	:	0.1 0.1	0.1 0.1	0.1 0.1	0.3 0.3	:	0.3 :	:	0.1 0.1	0.1 0.1	3A
5A	34.8 :	83.2 79.7	62.0 68.8	25.0 27.1	72.0 76.8	:	102.3 :	:	68.7 73.6	39.8 40.8	5A
6A	18.3 :	28.6 24.4	22.1 24.2	7.8 8.4	27.9 30.0	:	26.8 :	:	26.8 28.0	15.7 15.8	6A
7A	53.9 :	37.0 34.1	41.4 42.6	31.6 30.5	45.6 45.6	:	27.1 :	:	40.8 40.2	45.9 46.7	7A
8A	87.4 :	71.2 88.9	80.6 78.0	84.3 81.8	70.7 68.6	:	67.7 :	:	77.2 77.1	73.3 73.0	8A
9A	:	6.3 6.3	8.1 6.1	15.2 7.7	7.3 6.7	:	9.8 :	:	7.2 7.1	9.5 5.5	9A

ANGABEN NACH FACHLICHEN EINHEITEN

DATA BY KIND OF ACTIVITY UNITS

DONNEES PAR UNITES D'ACTIVITE ECONOMIQUE

03	312 :	357 358	:	387 431	:	:	12503 :	:	977 976	7482 7503	03
19	10.5 :	16.3 27.5	810.4 :	9.7 11.8	:	:	1173.0 :	:	64.3 68.1	232.7 228.0	19
47	3.7 :	7.8 14.9	:	:	:	:	691.0 :	:	32.0 34.9	105.4 104.0	47
73	5.7 :	7.7 8.9	458.7 :	3.1 3.7	:	:	313.0 :	:	:	117.3 119.0	73

EINHEIT: -TATBESTAENDE 01 UND 05: ANZAHL
-TATBESTAENDE 13 BIS 80: MIO ECUUNIT: -VARIABLES 01 AND 05: NUMBER
-VARIABLES 13 TO 80: MIO ECUUNITE: -VARIABLES 01 ET 05: NOMBRE
-VARIABLES 13 A 80: MIO ECU

1989
1990

TAT- BE- STAND	BELGIE BELGIE	DANMARK	DEUTSCHL.	HELLAS	FRANCE	IRELAND	ITALIA	LUXEMBOURGI	NEDERLANDI	UNITED KINGDOM	VA- RIA- BLE
ANGABEN UEBER DIE UNTERNEHMEN											
01	16 :	13 7	249 250	28 26	341 335	9 :	620 :	:	42 40	203 206	01
05	895 :	603 360	19178 19129	1225 1015	22400 21770	370 :	29142 :	:	:	14257 14125	05
18	16.8 :	12.3 7.8	363.1 383.2	12.6 10.7	445.1 451.8	5.3 :	586.7 :	:	38.4 39.5	196.2 199.5	18
13	11.1 :	11.7 7.5	289.0 305.8	10.2 8.6	318.2 323.4	4.6 :	395.1 :	:	:	171.4 176.4	13
24	76.0 :	50.2 28.7	1588.5 1676.0	78.9 69.5	1824.1 1837.6	61.9 :	4702.2 :	:	:	1116.6 1060.0	24
19	74.3 :	43.0 26.7	1382.8 1390.2	77.4 68.5	1517.5 1530.5	61.9 :	4495.7 :	:	197.3 207.4	1026.1 950.7	19
68	72.1 :	46.5 25.7	1459.6 1488.5	81.4 75.3	1630.8 1642.6	61.3 :	4633.3 :	:	201.7 210.1	1061.6 967.8	68
47	48.1 :	27.1 14.7	815.2 806.0	:	772.8 746.1	51.5 :	3218.9 :	:	133.8 137.8	705.8 619.1	47
41	46.9 :	25.8 14.2	761.7 754.2	:	693.2 654.4	51.0 :	2804.9 :	:	122.7 125.7	688.2 602.7	41
44	1.2 :	1.3 0.5	53.5 51.9	0.4 0.4	:	0.5 :	413.9 :	:	11.1 12.1	17.6 16.4	44
57	4.6 :	2.9 1.7	169.1 180.0	10.3 9.1	182.9 189.6	2.5 :	520.2 :	:	16.1 16.7	60.6 62.1	57
69	51.8 :	29.3 16.9	982.7 987.5	70.5 62.3	968.9 933.5	53.8 :	3725.4 :	:	150.8 155.7	768.9 699.3	69
71	15.7 :	15.4 7.9	596.6 531.9	:	661.9 709.0	1.0- :	867.4 :	:	57.0 59.9	304.5 272.1	71
73	20.1 :	17.2 8.8	465.6 489.0	11.0 13.2	635.7 680.7	7.5 :	905.2 :	:	49.6 53.5	286.2 262.0	73
74	1.7 :	1.0 0.5	31.1 14.8	1.0 1.6	37.3 36.4	0.4 :	69.0 :	:	3.9 3.9	23.2 19.8	74
75	0.4 :	0.1 0.0	13.4 :	0.5 0.5	6.1 7.2	:	19.9 :	:	0.2 0.1	4.4 1.5	75
80	2.1 :	1.1 0.6	46.2 38.4	1.5 2.3	48.5 46.0	0.6 :	91.5 :	:	4.1 4.0	31.3 23.3	80
77	0.2 :	0.3 0.6	3.3 5.1	0.0 0.1	3.6 5.4	0.0 :	28.1 :	:	:	14.3 2.9	77
1A	0.1 :	0.2 0.1	0.3 0.3	0.4 0.4	0.6 0.6	0.2 :	1.0 :	:	:	0.3 0.3	1A
2A	0.1 :	0.1 0.1	0.2 0.2	0.4 0.4	0.4 0.3	0.2 :	1.1 :	:	:	0.3 0.2	2A
3A	0.1 :	0.1 0.1	0.2 0.2	0.3 0.3	0.5 0.5	0.1 :	0.8 :	:	0.1 0.2	0.2 0.2	3A
5A	84.9 :	83.2 79.7	82.8 87.6	64.4 68.5	81.4 84.4	167.4 :	161.4 :	:	:	78.3 75.0	5A
6A	22.4 :	28.6 24.4	24.3 25.6	9.0 13.0	28.4 31.3	20.3 :	31.1 :	:	:	20.1 18.6	6A
7A	27.8 :	37.0 34.1	31.9 32.9	13.5 17.5	39.0 41.4	12.3 :	19.5 :	:	24.6 25.5	27.0 27.1	7A
8A	83.9 :	71.2 88.9	78.0 78.4	113.9 81.1	70.0 66.4	70.3 :	64.8 :	:	77.5 73.8	68.6 76.1	8A
9A	10.4 :	6.3 6.3	9.9 7.8	14.0 17.2	7.6 6.7	7.8 :	10.1 :	:	8.3 7.5	10.9 8.9	9A
ANGABEN NACH FACILICHEN EINHEITEN											
03	883 :	601 358	:	1208 1000	:	370 :	29142 :	:	:	14241 14110	03
19	74.3 :	43.0 27.5	1560.3 :	77.4 68.5	:	61.9 :	4495.7 :	:	197.3 207.4	1026.1 950.7	19
47	48.1 :	26.9 14.9	:	:	:	51.5 :	3218.9 :	:	133.8 137.8	705.8 619.1	47
73	19.6 :	15.7 8.9	672.3 :	11.0 13.2	:	7.5 :	904.5 :	:	:	286.2 262.0	73
DATA BY KIND OF ACTIVITY UNITS											
DONNEES PAR UNITES D'ACTIVITE ECONOMIQUE											

EINHEIT: -TATBESTAENDE 01 UND 05: ANZAHL
-TATBESTAENDE 13 BIS 80: MIO ECUUNIT: -VARIABLES 01 AND 05: NUMBER
-VARIABLES 13 TO 80: MIO ECUUNITE: -VARIABLES 01 ET 05: NOMBRE
-VARIABLES 13 A 80: MIO ECU

NACE 451-2

HERSTELLUNG VON SCHUHEN

MANUFACTURE OF FOOTWEAR

FABRICATION DE CHAUSSURES

1989
1990

TAT- BE- STAND	BELGIQUE BELGIE	DANMARK	DEUTSCHL.	HELLAS	FRANCE	IRELAND	ITALIA	LUXEMBOURGI	NEDERLANDI	UNITED KINGDOM	VA- RIA- BLE
ANGABEN UEBER DIE UNTERNEHMEN DATA ON ENTERPRISES DONNEES SUR LES ENTREPRISES											
01	19 :	12 10	191 173	112 105	324 310	13 :	1617 :	:	46 41	253 235	01
05	1417 :	1041 1058	30935 26936	4466 4124	44255 43274	914 :	78110 :	:	2371 2247	47205 43142	05
18	23.0 :	21.3 23.7	614.3 569.1	36.1 34.7	803.9 823.3	10.8 :	1229.7 :	:	48.0 46.2	588.9 573.8	18
13	14.8 :	20.6 22.9	496.1 460.0	29.1 28.0	575.1 590.0	9.4 :	840.9 :	:	34.1 36.4	521.9 507.1	13
24	64.0 :	129.0 152.6	2328.5 2260.1	149.3 142.1	2819.4 3075.9	30.0 :	6398.9 :	:	183.5 182.3	1844.7 1842.1	24
19	59.3 :	115.8 148.9	1861.8 1889.7	143.8 134.7	2271.3 2473.9	27.9 :	5962.3 :	:	132.4 129.9	1537.0 1494.3	19
68	64.0 :	122.3 150.9	1980.8 2004.5	149.4 139.7	2488.1 2661.6	27.6 :	6201.8 :	:	134.7 136.0	1647.1 1643.6	68
47	29.4 :	83.6 103.4	1082.1 1105.0	:	1109.9 1213.6	13.9 :	3865.4 :	:	65.6 67.3	703.4 706.4	47
41	27.5 :	79.6 98.8	979.8 980.8	:	875.1 941.8	13.6 :	2985.3 :	:	59.3 60.3	670.5 669.2	41
44	1.9 :	4.0 4.7	102.3 124.2	5.5 5.8	:	0.3 :	880.1 :	:	6.3 6.9	32.8 37.3	44
57	3.9 :	7.4 8.8	201.8 198.7	17.5 19.5	348.9 358.6	3.2 :	760.5 :	:	13.8 12.8	133.2 148.6	57
69	33.2 :	90.3 111.5	1265.1 1313.0	109.1 103.7	1465.5 1581.4	17.3 :	4611.0 :	:	79.6 79.1	839.4 850.6	69
71	33.3 :	22.9 29.7	733.0 694.0	:	1022.6 1080.3	10.2 :	1558.5 :	:	67.4 70.3	884.0 860.3	71
73	30.7 :	31.8 39.3	690.0 668.2	43.5 37.0	976.2 1032.6	10.2 :	1589.4 :	:	55.3 57.2	788.6 774.8	73
74	1.7 :	1.8 4.0	47.3 41.5	3.0 2.3	55.1 67.1	0.9 :	108.3 :	:	3.4 3.7	40.5 35.9	74
75	0.1 :	0.1 0.1	:	0.8 0.2	10.3 12.9	0.0 :	24.2 :	:	0.9 1.1	10.1 3.1	75
80	1.8 :	1.9 4.4	55.9 53.6	4.0 2.6	68.6 82.1	0.9 :	135.9 :	:	4.8 4.9	55.4 42.1	80
77	0.2 :	0.3 0.8	18.1 70.8	0.7 0.7	7.4 12.5	0.7 :	20.1 :	:	:	36.1 10.8	77
1A	0.2 :	0.3 0.3	0.4 0.4	1.5 1.5	1.2 1.2	0.6 :	2.6 :	:	:	1.1 1.0	1A
2A	0.1 :	0.3 0.4	0.3 0.3	0.8 0.7	0.6 0.6	0.1 :	1.5 :	:	:	0.4 0.4	2A
3A	0.1 :	0.2 0.3	0.3 0.2	1.2 1.0	0.7 0.7	0.1 :	1.3 :	:	0.2 0.2	0.5 0.5	3A
5A	45.2 :	123.9 144.3	75.3 83.9	33.4 34.4	63.7 71.1	32.8 :	81.9 :	:	77.4 81.1	39.1 42.7	5A
6A	21.7 :	30.6 37.1	22.3 24.8	9.7 9.0	22.1 23.9	11.1 :	20.3 :	:	23.3 25.4	16.7 18.0	6A
7A	48.0 :	26.0 26.0	34.8 33.3	29.1 26.5	39.2 38.8	36.9 :	25.6 :	:	41.0 42.0	47.9 47.1	7A
8A	74.9 :	67.0 60.2	89.0 85.2	83.0 94.0	82.4 79.7	105.8 :	77.4 :	:	86.8 80.8	74.7 74.1	8A
9A	5.7 :	5.9 11.0	8.1 8.0	9.3 7.1	7.0 7.9	8.8 :	8.5 :	:	8.6 8.5	7.0 5.4	9A
ANGABEN NACH FACHLICHEN EINHEITEN DATA BY KIND OF ACTIVITY UNITS DONNEES PAR UNITES D'ACTIVITE ECONOMIQUE											
03	1382 :	1041 1058	:	4339 4002	:	914 :	78170 :	:	2297 2183	47184 43129	03
19	59.3 :	115.8 149.7	1857.4 :	143.8 134.7	:	27.9 :	5966.7 :	:	:	1537.0 1494.3	19
47	29.4 :	83.4 104.0	:	:	:	13.9 :	3867.6 :	:	65.5 67.2	703.4 706.4	47
73	26.0 :	28.5 37.4	818.2 :	43.5 37.0	:	10.2 :	1496.6 :	:	:	788.6 774.8	73

EINHEIT: -TATBESTAENDE 01 UND 05: ANZAHL
-TATBESTAENDE 13 BIS 80: MIO ECUUNIT: -VARIABLES 01 AND 05: NUMBER
-VARIABLES 13 TO 80: MIO ECUUNITE: -VARIABLES 01 ET 05: NOMBRE
-VARIABLES 13 A 80: MIO ECU

NACE 453-4

HERSTELLUNG VON BEKLEIDUNG,
HERSTELLUNG VON BEKLEIDUNGSZUBEHOERMANUFACTURE OF CLOTHING
AND ACCESSORIESCONFECTION D'ARTICLES D'HABILLEMENT ET
D'ACCESSOIRES D'HABILLEMENT1989
1990

TAT- STAND	BELGIQUE BELGIE	DANMARK	DEUTSCHL. CC	HELLAS	FRANCE	IRELAND CD	ITALIA	LUXEMBOURG	NEDERLANDI CD	UNITED KINGDOM	VA- RIA- BLE
ANGABEN UEBER DIE UNTERNEHMEN				DATA ON ENTERPRISES				DONNEES SUR LES ENTREPRISES			
01	395	111	1516	501	1657	115	3087	:	143	1445	01
	:	103	1481	530	1614	:	:	:	135	1417	
05	24496	6348	150433	30945	122599	9293	160502	:	8303	183600	05
	:	6316	147266	30598	119974	:	:	:	7902	172370	
18	337.9	111.2	2556.1	219.0	2159.6	95.6	2658.3	:	137.1	1921.5	18
	:	114.9	2637.9	225.3	2258.2	:	:	:	136.4	1841.0	
13	224.9	104.2	2129.9	177.2	1559.1	82.1	1811.6	:	102.9	1690.7	13
	:	107.6	2201.9	183.2	1631.1	:	:	:	112.8	1622.9	
24	1246.9	367.9	10551.3	630.5	7020.8	264.2	12936.1	:	624.0	6261.4	24
	:	393.0	11412.6	702.2	7751.6	:	:	:	654.8	5979.8	
19	1025.4	356.2	9406.5	577.6	6307.0	259.3	12238.7	:	502.4	5741.0	19
	:	378.9	10192.5	650.8	6968.0	:	:	:	523.8	5413.0	
68	1165.7	365.7	9838.6	608.4	6574.8	261.3	12839.4	:	535.4	5870.4	68
	:	383.7	10747.4	689.2	7323.5	:	:	:	568.0	5643.8	
47	579.2	231.5	5568.6	:	3086.2	130.5	7248.6	:	312.4	2706.1	47
	:	196.5	6176.0	:	3462.2	:	:	:	332.3	2528.2	
41	420.7	178.2	4077.5	:	2125.8	125.6	4840.9	:	263.6	2512.1	41
	:	142.8	4492.4	:	2389.9	:	:	:	232.9	2372.6	
44	158.5	53.3	1491.1	71.1	:	4.9	2407.7	:	48.8	194.0	44
	:	53.7	1683.6	89.1	:	:	:	:	99.5	155.6	
57	114.4	21.4	1038.8	85.6	952.9	20.7	1897.9	:	51.2	441.3	57
	:	22.8	1143.0	99.4	1028.2	:	:	:	53.7	414.2	
69	687.4	251.2	6519.2	396.0	4090.0	149.5	9054.8	:	362.1	3143.6	69
	:	219.1	7258.2	453.2	4552.2	:	:	:	384.2	2924.1	
71	460.5	104.0	3514.1	:	2484.9	111.2	3838.8	:	217.7	2985.3	71
	:	163.6	3704.2	:	2770.7	:	:	:	224.4	2968.2	
73	476.9	114.2	3233.0	227.8	2381.2	111.4	3776.2	:	173.2	2683.1	73
	:	164.4	3403.8	244.5	2657.4	:	:	:	183.9	2679.1	
74	27.5	10.6	:	15.5	118.7	7.2	203.2	:	12.6	159.2	74
	:	8.6	137.7	19.8	130.1	:	:	:	7.8	139.5	
75	6.2	3.9	:	6.3	25.6	0.5	90.4	:	5.7	18.4	75
	:	1.6	53.7	9.2	27.4	:	:	:	6.6	18.0	
80	36.3	18.0	:	24.6	149.4	9.8	301.6	:	19.6	205.5	80
	:	17.5	197.6	31.8	160.5	:	:	:	14.6	187.7	
77	6.4	3.2	:	1.3	23.7	1.8	65.6	:	:	49.0	77
	:	1.6	11.0	1.5	15.1	:	:	:	:	47.0	
1A	3.9	1.9	2.1	10.7	3.4	5.6	5.4	:	:	4.1	1A
	:	1.8	2.0	10.9	3.3	:	:	:	:	3.9	
2A	1.3	1.0	1.3	3.3	1.4	1.1	3.0	:	:	1.4	2A
	:	1.0	1.3	3.6	1.5	:	:	:	:	1.4	
3A	1.8	0.9	1.2	6.1	1.7	1.3	3.2	:	0.5	1.8	3A
	:	1.2	1.2	6.5	1.8	:	:	:	0.5	1.8	
5A	50.9	58.0	70.1	20.4	57.3	28.4	80.6	:	75.2	34.1	5A
	:	62.2	77.5	22.9	64.6	:	:	:	82.9	34.7	
6A	19.5	18.0	21.5	7.4	19.4	12.0	23.5	:	20.9	14.6	6A
	:	26.0	23.1	8.0	22.1	:	:	:	23.3	15.5	
7A	40.9	31.2	32.9	37.4	36.2	42.6	29.4	:	32.3	45.7	7A
	:	42.8	31.7	35.5	36.3	:	:	:	32.4	47.5	
8A	70.8	97.3	79.1	96.1	90.7	85.8	70.4	:	79.2	71.6	8A
	:	69.9	77.5	92.1	85.0	:	:	:	74.2	68.7	
9A	7.6	15.7	:	10.8	6.2	8.7	7.9	:	11.3	7.6	9A
	:	10.6	5.8	12.9	6.0	:	:	:	7.9	7.0	
ANGABEN NACH FACHLICHEN EINHEITEN				DATA BY KIND OF ACTIVITY UNITS				DONNEES PAR UNITES D'ACTIVITE ECONOMIQUE			
03	24120	6555	:	30444	:	9266	165746	:	8020	183402	03
	:	6525	:	30113	:	:	:	:	7616	172171	
19	1022.5	369.8	9550.3	577.6	:	259.3	12894.5	:	502.4	5741.0	19
	:	393.7	:	650.8	:	:	:	:	523.8	5413.0	
47	578.1	239.7	:	:	:	130.5	7644.2	:	312.4	2706.1	47
	:	206.1	:	:	:	:	:	:	332.2	2528.2	
73	347.8	116.0	4494.0	227.8	:	111.4	3784.8	:	:	2683.1	73
	:	164.9	:	244.5	:	:	:	:	:	2679.1	

EINHEIT: -TATBESTAENDE 01 UND 05: ANZAHL
-TATBESTAENDE 13 BIS 80: MIO ECUUNIT: -VARIABLES 01 AND 05: NUMBER
-VARIABLES 13 TO 80: MIO ECUUNITE: -VARIABLES 01 ET 05: NOMBRE
-VARIABLES 13 A 80: MIO ECU

NACE 455

HERSTELLUNG SONSTIGER TEXTILWAREN

MANUFACTURE OF HOUSEHOLD TEXTILES AND
OTHER MADE-UP TEXTILE GOODS

CONFECTION D'AUTRES ARTICLES TEXTILES

1989
1990

TAT- BE- STAND	BELGIQUE BELGIE	DANMARK CE	DEUTSCHL. CF	HELLAS	FRANCE	IRELAND	ITALIA	LUXEMBOURG	NEDERLANDI	UNITED KINGDOM	VA- RIA- BLE
ANGABEN UEBER DIE UNTERNEHMEN											
01	49 :	49 45	207 215	15 16	:	14	184	:	44 47	247 259	01
05	3365 :	2326 2221	15363 16324	811 1124	:	792	8581	:	2231 2474	26592 25702	05
18	55.5 :	48.4 49.2	275.3 310.9	7.4 10.2	:	11.5	163.8	:	37.7 45.1	323.6 322.8	18
13	:	46.2 47.0	226.2 256.8	6.1 8.3	:	9.1	111.0	:	29.4 37.7	287.4 287.6	13
24	335.1 :	177.8 179.5	1150.1 1349.4	47.2 61.4	:	38.5	984.1	:	:	1380.3 1354.0	24
19	272.0 :	161.6 168.0	1015.2 1162.5	45.5 58.0	:	35.9	898.0	:	:	1299.1 1273.3	19
68	286.0 :	169.6 174.0	1063.4 1228.3	46.9 61.8	:	36.0	934.8	:	164.5 189.4	1324.7 1287.1	68
47	188.1 :	94.4 97.8	564.6 663.6	:	:	17.5	534.8	:	88.1 99.4	738.8 732.4	47
41	183.0 :	87.5 90.7	519.9 611.1	:	:	17.1	412.7	:	80.9 91.6	698.8 689.5	41
44	5.2 :	6.9 7.1	44.7 52.5	1.7 3.2	:	0.4	122.1	:	7.2 7.8	40.0 42.9	44
57	24.5 :	10.3 10.4	123.4 139.3	3.7 6.3	:	3.2	138.1	:	17.9 22.0	135.7 99.9	57
69	210.6 :	105.1 106.2	689.3 798.8	34.3 46.9	:	20.3	667.9	:	104.4 118.5	886.3 835.5	69
71	72.6 :	68.1 70.3	416.2 477.4	:	:	16.8	279.1	:	72.8 84.1	494.2 508.3	71
73	75.1 :	64.3 67.7	363.4 417.9	13.0 15.5	:	15.6	266.4	:	59.8 70.6	428.4 441.8	73
74	12.2 :	5.2 5.4	: 25.9	1.0 1.2	:	2.0	31.1	:	5.1 4.4	45.0 36.3	74
75	2.9 :	1.7 2.0	: 5.9	0.3 0.6	:	0.4	10.2	:	0.6 1.2	2.7 3.2	75
80	19.3 :	7.9 7.4	: 33.1	1.3 1.8	:	2.7	43.8	:	5.7 6.8	56.1 42.8	80
77	0.7 :	1.9 0.9	: :	0.0 0.0	:	0.1	4.2	:	:	7.0 8.0	77
1A	0.5 :	0.7 0.6	0.2 0.2	0.3 0.4	:	0.5	0.3	:	:	0.6 0.6	1A
2A	0.3 :	0.5 0.4	0.1 0.2	0.3 0.3	:	0.2	0.2	:	:	0.3 0.3	2A
3A	0.3 :	0.5 0.5	0.1 0.1	0.3 0.4	:	0.2	0.2	:	0.2 0.2	0.3 0.3	3A
5A	99.6 :	76.5 80.8	74.9 82.7	58.3 54.7	:	48.6	114.7	:	:	51.9 52.7	5A
6A	22.3 :	27.7 30.5	23.7 25.6	16.0 13.8	:	19.7	31.0	:	26.8 28.5	16.1 17.2	6A
7A	26.3 :	37.9 38.9	34.2 34.0	27.6 25.1	:	43.3	28.5	:	36.4 37.3	32.3 34.3	7A
8A	73.9 :	75.2 72.7	75.7 74.4	57.4 66.1	:	73.7	61.5	:	63.1 63.8	75.6 73.1	8A
9A	25.7 :	12.2 10.9	: 7.9	10.3 11.6	:	17.4	16.4	:	9.5 9.6	13.1 9.6	9A
ANGABEN NACH FACHLICHEN EINHEITEN											
03	3441 :	2134 2079	:	801 1113	:	792	8718	:	2116 2381	26571 25686	03
19	284.7 :	157.0 163.1	1519.8 :	45.5 58.0	:	35.9	914.9	:	:	1299.1 1273.3	19
47	198.1 :	93.5 94.5	:	:	:	17.5	549.2	:	88.1 99.3	738.8 732.4	47
73	65.2 :	56.1 63.1	703.7 :	13.0 15.5	:	15.6	257.8	:	:	428.4 441.8	73
DATA BY KIND OF ACTIVITY UNITS											
DONNEES PAR UNITES D'ACTIVITE ECONOMIQUE											

EINHEIT: -TATBESTAENDE 01 UND 05: ANZAHL
-TATBESTAENDE 13 BIS 80: MIO ECUUNIT: -VARIABLES 01 AND 05: NUMBER
-VARIABLES 13 TO 80: MIO ECUUNITE: -VARIABLES 01 ET 05: NOMBRE
-VARIABLES 13 A 80: MIO ECU

NACE 456

HERSTELLUNG VON PELZEN UND PELZWAREN

MANUFACTURE OF FURS AND OF FUR GOODS

INDUSTRIE DES PELLETERIES ET FOURRURES

1989
1990

TAT- BE- STAND	BELGIQUE BELGIE	DANMARK	DEUTSCHL	HELLAS	FRANCE	IRELAND	ITALIA	LUXEMBOURGI	NERLANDI	UNITED KINGDOM	VA- RIA- BLE
ANGABEN UEBER DIE UNTERNEHMEN											
01	6	:	31	36	32	:	55	:	:	6	01
	:	:	23	33	20	:	:	:	:	:	
05	196	:	1582	796	1596	:	1840	:	:	289	05
	:	:	1328	641	1065	:	:	:	:	:	
18	3.3	:	36.0	4.6	37.5	:	30.2	:	:	5.3	18
	:	:	30.8	3.6	27.6	:	:	:	:	:	
13	:	:	29.7	3.8	27.3	:	20.5	:	:	4.7	13
	:	:	25.4	2.9	20.0	:	:	:	:	:	
24	30.2	:	103.8	24.1	136.4	:	136.0	:	:	10.2	24
	:	:	92.0	16.8	106.8	:	:	:	:	:	
19	8.1	:	79.0	22.9	120.6	:	126.6	:	:	9.6	19
	:	:	68.1	15.5	91.1	:	:	:	:	:	
68	29.7	:	88.1	24.0	128.2	:	134.4	:	:	9.7	68
	:	:	72.5	16.2	98.4	:	:	:	:	:	
47	4.3	:	39.2	:	65.3	:	66.8	:	:	3.4	47
	:	:	32.9	:	46.6	:	:	:	:	:	
41	4.0	:	32.7	:	54.3	:	53.6	:	:	2.4	41
	:	:	27.1	:	38.7	:	:	:	:	:	
44	0.3	:	6.5	2.7	:	:	13.3	:	:	1.1	44
	:	:	5.8	1.8	:	:	:	:	:	:	
57	1.4	:	15.6	3.0	28.4	:	24.2	:	:	1.0	57
	:	:	13.1	2.6	16.9	:	:	:	:	:	
69	5.7	:	55.9	19.9	95.1	:	93.2	:	:	4.9	69
	:	:	46.8	13.2	62.1	:	:	:	:	:	
71	23.0	:	33.1	:	33.1	:	44.5	:	:	5.4	71
	:	:	27.1	:	36.4	:	:	:	:	:	
73	24.0	:	31.1	4.2	31.8	:	41.5	:	:	4.7	73
	:	:	25.3	3.0	34.6	:	:	:	:	:	
74	0.1	:	:	0.6	1.8	:	1.1	:	:	0.1	74
	:	:	0.8	0.1	0.8	:	:	:	:	:	
75	0.0	:	:	1.6	0.7	:	0.1	:	:	0.0	75
	:	:	:	:	0.3	:	:	:	:	:	
80	0.1	:	2.7	2.2	2.5	:	1.2	:	:	0.8	80
	:	:	1.2	0.1	1.1	:	:	:	:	:	
77	0.1	:	0.1	:	0.1	:	0.1	:	:	0.4	77
	:	:	:	:	1.1	:	:	:	:	:	
1A	:	:	:	0.3	:	:	0.1	:	:	:	1A
	:	:	:	0.2	:	:	:	:	:	:	
2A	:	:	:	0.1	:	:	:	:	:	:	2A
	:	:	:	0.1	:	:	:	:	:	:	
3A	0.1	:	:	0.1	:	:	:	:	:	:	3A
	:	:	:	0.1	:	:	:	:	:	:	
5A	154.0	:	65.6	30.3	85.4	:	73.9	:	:	35.2	5A
	:	:	69.2	26.2	100.3	:	:	:	:	:	
6A	122.6	:	19.7	5.3	19.9	:	22.5	:	:	16.1	6A
	:	:	19.1	4.7	32.5	:	:	:	:	:	
7A	80.9	:	35.3	17.7	24.8	:	30.9	:	:	48.1	7A
	:	:	34.9	18.7	35.2	:	:	:	:	:	
8A	13.6	:	115.7	108.8	117.9	:	72.9	:	:	114.8	8A
	:	:	121.8	118.0	79.6	:	:	:	:	:	
9A	0.5	:	8.7	51.6	7.7	:	2.8	:	:	16.7	9A
	:	:	4.6	3.7	3.2	:	:	:	:	:	
ANGABEN NACH FACHLICHEN EINHEITEN											
03	188	155	:	738	:	:	1840	:	:	289	03
	:	119	:	587	:	:	:	:	:	:	
19	8.1	4.6	81.7	22.9	:	:	126.6	:	:	9.6	19
	:	7.2	:	15.5	:	:	:	:	:	:	
47	4.3	2.8	:	:	:	:	66.8	:	:	3.4	47
	:	4.1	:	:	:	:	:	:	:	:	
73	2.4	1.8	46.7	4.2	:	:	37.9	:	:	4.7	73
	:	1.6	:	3.0	:	:	:	:	:	:	
DONNEES SUR LES ENTREPRISES											
DONNEES PAR UNITES D'ACTIVITE ECONOMIQUE											

EINHEIT: -TATBESTAENDE 01 UND 05: ANZAHL
-TATBESTAENDE 13 BIS 80: MIO ECUUNIT: -VARIABLES 01 AND 05: NUMBER
-VARIABLES 13 TO 80: MIO ECUUNITE: -VARIABLES 01 ET 05: NOMBRE
-VARIABLES 13 A 80: MIO ECU

NACE 45

SCHUH- UND BEKLEIDUNGSGEWERBE

FOOTWEAR AND CLOTHING INDUSTRY

INDUSTRIE DES CHAUSSURES
ET DE L'HABILLEMENT1989
1990

TAT- BE- STAND	BELGIQUE BELGIE	DANMARK	DEUTSCHL.	HELLAS	FRANCE	IRELAND	ITALIA	LUXEMBOURGI .CG	NEDERLANDI	UNITED KINGDOM	VA- RIA- BLE
ANGABEN UEBER DIE UNTERNEHMEN DATA ON ENTERPRISES DONNEES SUR LES ENTREPRISES											
01	469 :	172 158	1945 1892	664 684	2013 1944	142	4943	:	233 223	1951 1911	01
05	29474 :	9715 9595	198313 191854	37018 36487	168450 164313	10999	249033	:	12905 12623	257686 241214	05
18	419.7 :	180.9 187.7	3481.6 3548.8	267.2 273.9	3001.0 3109.0	117.9	4082.0	:	222.8 227.7	2839.4 2737.6	18
13	276.9 :	171.1 177.5	2881.9 2944.1	216.2 222.4	2161.6 2241.1	100.6	2784.0	:	166.4 186.9	2504.7 2417.6	13
24	1676.2 :	674.7 725.1	14133.7 15114.1	851.1 922.4	9976.6 10934.3	332.7	20455.1	:	985.9 1042.6	9496.5 9176.0	24
19	1364.9 :	633.5 695.7	12362.4 13312.8	789.8 858.9	8698.9 9533.1	323.1	19225.6	:	790.8 834.0	8586.8 8180.5	19
68	1521.6 :	657.5 708.6	12971.0 14052.7	828.6 907.0	9191.2 10083.5	325.0	20110.4	:	834.6 893.4	8851.9 8574.6	68
47	801.1 :	409.5 397.7	7254.5 7977.6	:	4261.4 4722.3	161.8	11715.7	:	466.1 499.0	4151.7 3967.0	47
41	635.2 :	345.3 332.2	5609.9 6111.3	:	3055.2 3370.4	156.2	8292.5	:	403.8 384.8	3883.8 3731.3	41
44	165.9 :	64.2 65.5	1644.6 1866.3	81.1 99.9	:	5.6	3423.2	:	62.3 114.1	267.9 235.7	44
57	144.2 :	39.1 42.0	1379.6 1494.0	109.8 127.8	1330.1 1403.6	27.1	2820.7	:	82.8 88.5	711.2 662.6	57
69	936.8 :	446.7 436.8	8529.5 9416.7	559.3 617.0	5650.6 6196.1	187.1	14426.8	:	546.0 581.7	4874.1 4610.1	69
71	565.6 :	195.0 263.7	4696.4 4902.7	:	3540.6 3887.4	138.3	5721.0	:	357.9 378.8	4368.9 4336.8	71
73	582.9 :	210.4 271.4	4317.5 4515.2	288.5 300.0	3389.2 3724.6	137.2	5673.4	:	288.3 311.6	3904.7 3895.7	73
74	41.6 :	17.6 18.0	216.7 206.0	20.1 23.4	175.6 198.0	10.0	343.6	6.2 12.4	21.0 15.8	244.8 211.7	74
75	9.1 :	5.8 3.7	58.2 71.8	9.0 10.0	36.6 40.7	0.9	124.9	0.7 0.9	7.2 8.8	31.3 24.2	75
80	57.5 :	27.8 29.2	292.4 285.5	32.2 36.3	220.4 243.8	13.4	482.4	7.0 13.3	30.0 26.3	317.8 272.6	80
77	7.5 :	5.4 3.3	42.4 47.0	1.9 2.2	31.2 28.2	2.7	90.0	1.1	:	92.5 55.8	77
1A	4.7 :	2.8 2.8	2.8 2.6	12.8 12.9	4.7 4.6	6.7	8.4	:	:	5.8 5.5	1A
2A	1.7 :	1.8 1.8	1.8 1.7	4.5 4.8	2.0 2.1	1.3	4.8	:	:	2.1 2.1	2A
3A	2.2 :	1.6 1.9	1.6 1.6	7.7 7.9	2.4 2.5	1.5	4.8	:	0.9 0.9	2.6 2.6	3A
5A	56.9 :	69.5 75.6	71.3 78.8	23.0 25.3	59.2 66.5	30.2	82.1	:	76.4 82.6	36.9 38.0	5A
6A	19.8 :	21.7 28.3	21.8 23.5	7.8 8.2	20.1 22.7	12.5	22.8	:	22.3 24.7	15.2 16.2	6A
7A	38.3 :	32.0 38.3	33.3 32.1	34.8 33.1	36.9 36.9	42.2	28.2	:	34.5 34.9	44.1 45.4	7A
8A	72.0 :	86.0 69.2	80.6 78.6	92.6 91.3	88.5 83.5	85.9	71.9	:	77.3 73.1	72.7 70.3	8A
9A	9.8 :	13.2 10.7	6.7 6.3	11.1 12.1	6.5 6.5	9.7	8.5	:	10.4 8.4	8.1 6.9	9A
ANGABEN NACH FACHLICHEN EINHEITEN DATA BY KIND OF ACTIVITY UNITS DONNEES PAR UNITES D'ACTIVITE ECONOMIQUE											
03	29131 :	9885 9781	:	36322 35815	:	10972	254474	:	12433 12180	257446 240986	03
19	1374.6 :	647.2 713.8	13009.2 :	789.8 858.9	:	323.1	19902.6	:	786.8 834.0	8586.8 8180.5	19
47	810.0 :	419.4 408.6	:	:	:	161.8	12127.9	:	466.0 498.8	4151.7 3967.0	47
73	441.3 :	202.5 267.0	6062.5 :	288.5 300.0	:	137.2	5577.1	:	:	3904.7 3895.7	73

EINHEIT: -TATBESTAENDE 01 UND 05: ANZAHL
-TATBESTAENDE 13 BIS 80: MIO ECUUNIT: -VARIABLES 01 AND 05: NUMBER
-VARIABLES 13 TO 80: MIO ECUUNITE: -VARIABLES 01 ET 05: NOMBRE
-VARIABLES 13 A 80: MIO ECU

1989
1990

TAT- BE- STAND	BELGIQUE BELGIE	DANMARK	DEUTSCHL.	HELLAS	FRANCE	IRELAND CH	ITALIA	LUXEMBOURGI	NEDERLANDI CI	UNITED KINGDOM	VA- RIA- BLE
ANGABEN UEBER DIE UNTERNEHMEN											
01	38	16	253	12	256	20	96	:	37	235	01
	:	19	260	12	259	:	:	:	37	221	
05	1159	700	12430	663	9997	1164	3385	:	1665	16670	05
	:	763	13034	594	10272	:	:	:	1695	14215	
18	21.4	15.0	280.3	6.3	196.1	20.1	63.4	:	34.7	269.5	18
	:	18.0	306.7	6.0	213.3	:	:	:	36.0	235.1	
13	13.5	14.4	229.3	5.1	135.5	17.2	42.1	:	:	238.9	13
	:	17.2	250.5	4.8	147.8	:	:	:	:	209.1	
24	175.8	61.5	1658.8	33.8	925.1	153.8	475.3	:	:	1901.8	24
	:	75.2	1910.4	32.5	1027.3	:	:	:	:	1552.9	
19	111.7	48.8	1459.6	27.6	857.6	144.6	404.8	:	:	1204.1	19
	:	58.1	1669.1	27.1	959.1	:	:	:	:	1060.0	
68	121.0	52.3	1504.6	29.0	879.8	150.0	434.4	:	162.9	1369.8	68
	:	62.2	1735.1	29.3	987.6	:	:	:	168.1	1175.8	
47	88.1	28.9	1017.1	:	495.0	87.1	281.4	:	91.6	816.2	47
	:	35.9	1143.5	:	559.0	:	:	:	89.3	713.8	
41	79.9	26.5	970.1	:	455.0	85.2	269.7	:	87.9	783.9	41
	:	33.1	1090.6	:	514.3	:	:	:	85.5	682.3	
44	8.2	2.5	47.0	0.2	:	1.9	11.8	:	3.6	32.3	44
	:	2.9	52.9	0.1	:	:	:	:	3.8	31.5	
57	10.5	4.5	93.5	4.0	128.6	20.6	47.0	:	17.2	115.9	57
	:	5.3	99.7	4.6	142.1	:	:	:	18.7	103.3	
69	91.8	33.2	1078.5	22.8	647.7	105.7	323.8	:	106.0	916.6	69
	:	39.6	1239.5	22.2	729.9	:	:	:	111.1	815.2	
71	37.0	20.4	489.1	:	366.1	37.3	122.0	:	66.9	526.1	71
	:	24.4	571.1	:	407.7	:	:	:	68.6	421.2	
73	28.7	19.0	416.4	6.2	219.9	44.0	110.4	:	56.8	438.1	73
	:	22.5	484.6	7.2	242.8	:	:	:	56.8	348.3	
74	7.2	4.8	78.3	1.0	32.9	8.6	11.9	:	5.5	54.8	74
	:	4.1	84.2	0.4	41.4	:	:	:	3.0	43.0	
75	4.4	2.0	:	0.2	5.7	0.5	4.8	:	0.4	8.4	75
	:	1.1	15.6	0.1	6.5	:	:	:	0.6	11.9	
80	12.3	7.5	98.4	1.2	40.8	9.1	17.1	:	5.9	77.8	80
	:	5.8	102.8	0.5	50.8	:	:	:	5.0	66.9	
77	0.2	0.2	9.0	0.0	6.0	0.5	1.8	:	:	12.5	77
	:	0.3	4.1	0.0	10.7	:	:	:	:	9.9	
1A	0.2	0.2	0.2	0.2	0.3	0.7	0.1	:	:	0.4	1A
	:	0.2	0.2	0.2	0.3	:	:	:	:	0.3	
2A	0.2	0.2	0.2	0.2	0.2	0.6	0.1	:	:	0.4	2A
	:	0.2	0.2	0.2	0.2	:	:	:	:	0.4	
3A	0.1	0.1	0.2	0.2	0.2	0.5	0.1	:	0.2	0.3	3A
	:	0.2	0.2	0.2	0.2	:	:	:	0.2	0.2	
5A	151.7	87.9	133.5	51.0	92.5	152.1	140.4	:	:	114.1	5A
	:	95.9	146.6	54.8	100.0	:	:	:	:	109.2	
6A	24.8	27.2	33.5	9.3	22.0	37.8	32.6	:	34.1	26.3	6A
	:	29.5	37.2	12.1	23.6	:	:	:	33.5	24.5	
7A	23.7	36.4	27.7	21.3	25.0	29.3	25.4	:	34.9	32.0	7A
	:	36.2	27.9	24.5	24.6	:	:	:	33.8	29.6	
8A	74.4	78.9	67.3	102.4	89.1	45.7	57.4	:	61.1	61.5	8A
	:	79.8	63.3	83.7	87.9	:	:	:	63.3	67.5	
9A	42.6	39.4	23.6	20.0	18.5	20.7	15.4	:	10.4	17.7	9A
	:	25.5	21.2	6.3	20.9	:	:	:	8.7	19.1	
ANGABEN NACH FACHLICHEN EINHEITEN											
03	1177	664	:	656	:	1163	3393	:	1557	16639	03
	:	726	:	587	:	:	:	:	1572	14199	
19	115.0	46.0	1548.5	27.6	:	144.6	405.3	:	:	1204.1	19
	:	59.2	:	27.1	:	:	:	:	:	1060.0	
47	91.5	25.7	:	:	:	87.1	281.8	:	91.5	816.2	47
	:	35.9	:	:	:	:	:	:	89.2	713.8	
73	21.1	17.6	556.6	6.2	:	44.0	98.7	:	:	438.1	73
	:	22.3	:	7.2	:	:	:	:	:	348.3	
DATA BY KIND OF ACTIVITY UNITS											
DONNEES PAR UNITES D'ACTIVITE ECONOMIQUE											

EINHEIT: -TATBESTAENDE 01 UND 05: ANZAHL
-TATBESTAENDE 13 BIS 80: MID ECUUNIT: -VARIABLES 01 AND 05: NUMBER
-VARIABLES 13 TO 80: MIO ECUUNITE: -VARIABLES 01 ET 05: NOMBRE
-VARIABLES 13 A 80: MIO ECU

NACE 462

HERSTELLUNG VON HALBWAREN AUS HOLZ

MANUFACTURE OF SEMI-FINISHED
WOOD PRODUCTSFABRICATION DE PRODUITS
DEMI-FINIS EN BOIS1989
1990

TAT- BE- STAND	BELGIE BELGIE	DANMARK	DEUTSCHL. I	HELLAS I	FRANCE I	IRELAND I	ITALIA I	LUXEMBOURG I	NEDERLAND I	UNITED KINGDOM I	VA- RIA- BLE
ANGABEN UEBER DIE UNTERNEHMEN											
01	43 :	20 16	122 120	16 17	114 120	:	161 :	:	:	51 52	01
05	3355 :	1204 1134	19663 21571	2936 3066	12041 11736	:	10076 :	:	:	4495 4473	05
18	77.1 :	27.1 28.0	522.4 608.5	37.5 42.2	262.2 276.2	:	238.0 :	:	:	88.3 91.3	18
13	47.5 :	26.1 27.0	431.2 504.4	30.3 34.2	183.9 195.0	:	152.4 :	:	:	78.7 81.1	13
24	547.1 :	134.1 131.0	2372.6 2654.3	199.1 218.6	1249.7 1307.8	:	1417.0 :	:	:	638.5 584.7	24
19	502.6 :	126.7 128.4	2233.5 2516.1	159.4 170.9	1194.2 1251.4	:	1378.5 :	:	:	577.3 546.4	19
68	516.0 :	129.9 130.3	2269.5 2563.9	174.6 187.7	1217.1 1291.2	:	1412.8 :	:	:	593.0 558.2	68
47	343.2 :	75.0 75.7	1327.3 1470.2	:	577.7 609.8	:	874.3 :	:	:	357.8 318.4	47
41	324.8 :	68.9 69.2	1223.6 1356.9	:	559.6 590.0	:	820.2 :	:	:	342.2 306.8	41
44	18.4 :	6.1 6.4	103.7 113.3	0.1 0.1	:	:	54.1 :	:	:	15.6 11.7	44
57	33.3 :	9.8 9.5	233.0 263.8	24.3 24.8	230.8 247.1	:	158.7 :	:	:	62.1 50.7	57
69	374.3 :	85.2 84.7	1549.3 1714.8	123.6 128.5	814.6 863.1	:	1030.9 :	:	:	412.9 375.2	69
71	131.2 :	44.5 46.2	792.7 930.6	:	402.5 428.2	:	436.9 :	:	:	207.2 212.3	71
73	140.5 :	44.6 45.5	705.6 830.2	51.5 59.5	383.4 406.6	:	380.7 :	:	:	175.2 177.8	73
74	42.8 :	4.6 5.1	117.6 214.1	5.9 9.7	81.8 162.6	:	76.6 :	:	:	65.6 28.3	74
75	6.4 :	2.0 2.7	:	2.4 9.0	13.1 15.7	:	19.1 :	:	:	15.6 3.9	75
80	50.5 :	7.3 7.8	138.8 247.9	12.1 20.2	98.8 182.1	:	97.8 :	:	:	83.4 35.8	80
77	2.5 :	2.0 0.8	5.2 :	0.7 1.1	7.8 4.0	:	5.3 :	:	:	7.9 1.4	77
1A	0.5 :	0.4 0.3	0.3 0.3	1.0 1.1	0.3 0.3	:	0.3 :	:	:	0.1 0.1	1A
2A	0.6 :	0.3 0.3	0.3 0.3	1.1 1.1	0.2 0.2	:	0.3 :	:	:	0.1 0.1	2A
3A	0.5 :	0.3 0.3	0.3 0.3	1.4 1.6	0.3 0.3	:	0.3 :	:	:	0.1 0.1	3A
5A	163.1 :	111.4 115.5	120.7 123.1	67.8 71.3	103.8 111.4	:	140.6 :	:	:	142.1 130.7	5A
6A	41.9 :	37.0 40.1	35.9 38.5	17.5 19.4	31.8 34.6	:	37.8 :	:	:	39.0 39.8	6A
7A	27.2 :	34.3 34.9	31.1 32.4	29.5 31.7	31.5 31.5	:	26.9 :	:	:	29.6 31.9	7A
8A	54.9 :	60.7 61.5	74.0 73.3	72.7 71.0	68.4 67.9	:	62.5 :	:	:	50.4 51.3	8A
9A	35.9 :	16.4 17.2	19.6 29.8	23.5 33.9	25.7 44.7	:	25.6 :	:	:	47.5 20.1	9A
ANGABEN NACH FACHLICHEN EINHEITEN											
03	3333 :	1204 1134	:	2936 3063	:	:	9871 :	:	:	4493 4470	03
19	505.0 :	126.7 128.4	2152.6 :	159.4 170.9	:	:	1338.9 :	:	:	577.3 546.4	19
47	344.0 :	74.8 75.6	:	:	:	:	852.8 :	:	:	357.8 318.4	47
73	129.9 :	43.4 44.6	951.2 :	51.5 59.5	:	:	376.0 :	:	:	175.2 177.8	73
DATA ON ENTERPRISES											
DONNEES SUR LES ENTREPRISES											
DATA BY KIND OF ACTIVITY UNITS											
DONNEES PAR UNITES D'ACTIVITE ECONOMIQUE											

EINHEIT: TATBESTAENDE 01 UND 05: ANZAHL
-TATBESTAENDE 13 BIS 80: MIO ECUUNIT: -VARIABLES 01 AND 05: NUMBER
-VARIABLES 13 TO 80: MIO ECUUNITE: -VARIABLES 01 ET 05: NOMBRE
-VARIABLES 13 A 80: MIO ECU

NACE 463

SERIENHERSTELLUNG VON BAUELEMENTEN AUS
HOLZ UND VON PARKETTMANUFACTURE OF CARPENTRY AND JOINERY
COMPONENTS AND OF PARQUET FLOORINGFABRICATION EN SERIE DE PIECES DE
CHARPENTE, DE MENUISERIE ET DE PARQUET1989
1990

TAT- BE- STAND	BELGIQUE BELGIE	DANMARK	DEUTSCHL.	HELLAS	FRANCE	IRELAND	ITALIA	LUXEMBOURG	NEDERLANDI	UNITED KINGDOM	VA- RIA- BLE
ANGABEN UEBER DIE UNTERNEHMEN			DATA ON ENTERPRISES				DONNEES SUR LES ENTREPRISES				
01	65 :	67 67	483 496	13 14	347 335	20 :	291 :	:	132 138	334 342	01
05	3359 :	5848 5671	38770 39521	609 664	22122 22186	1040 :	11826 :	:	8632 8841	27385 26409	05
18	71.1 :	140.1 149.1	946.4 1032.5	5.1 4.6	443.1 488.4	14.0 :	235.9 :	:	190.7 201.3	480.4 454.7	18
13	41.6 :	133.0 141.6	780.3 848.8	4.1 3.7	306.9 339.0	12.1 :	155.5 :	:	143.7 167.1	431.3 406.1	13
24	304.2 :	514.0 534.4	3219.5 3529.1	28.4 38.8	2084.8 2336.8	56.2 :	1264.8 :	:	703.1 723.3	1913.7 1762.5	24
19	280.2 :	497.4 517.0	2929.3 3219.5	23.0 26.6	1990.4 2232.9	54.0 :	1163.9 :	:	665.7 683.0	1752.5 1608.9	19
68	282.5 :	511.9 532.3	3072.6 3436.0	27.2 32.8	2036.6 2272.9	54.8 :	1203.5 :	:	681.6 703.0	1815.4 1678.9	68
47	168.9 :	285.0 287.6	1571.9 1727.9	:	1100.8 1227.4	29.2 :	702.2 :	:	372.0 367.7	933.7 870.2	47
41	139.9 :	270.0 271.4	1316.2 1434.6	:	1024.3 1131.8	26.7 :	637.2 :	:	323.7 318.1	822.1 768.0	41
44	29.0 :	15.0 16.2	255.7 293.3	0.1 0.1	:	2.5 :	65.0 :	:	48.2 49.5	111.6 102.3	44
57	22.8 :	36.9 38.4	328.8 381.7	4.6 6.6	287.1 318.1	5.5 :	162.5 :	:	77.9 79.0	133.3 138.2	57
69	189.5 :	314.8 329.5	1878.7 2082.8	22.1 26.5	1434.1 1553.8	34.1 :	851.7 :	:	437.3 450.5	1059.5 1028.5	69
71	92.8 :	213.0 219.5	1342.7 1520.0	:	602.5 719.0	23.7 :	348.5 :	:	289.7 302.8	866.6 753.6	71
73	92.4 :	196.5 202.1	1170.8 1323.1	5.1 6.4	572.0 684.3	20.4 :	350.6 :	:	243.9 252.2	734.9 629.9	73
74	13.1 :	26.2 40.1	92.7 98.2	0.7 2.3	52.3 67.6	0.9 :	54.6 :	:	25.4 17.7	71.3 44.4	74
75	3.4 :	5.7 16.1	:	0.1 2.6	14.6 18.8	0.3 :	13.1 :	:	6.3 4.0	14.0 6.3	75
80	18.1 :	33.2 56.8	136.6 149.6	1.0 5.2	70.7 90.8	1.2 :	71.0 :	:	32.2 22.8	96.0 54.4	80
77	3.0 :	7.6 7.2	17.6 17.7	0.0 0.0	5.7 11.6	0.1 :	6.2 :	:	:	24.3 38.3	77
1A	0.5 :	1.7 1.7	0.6 0.5	0.2 0.2	0.6 0.6	0.6 :	0.4 :	:	:	0.6 0.6	1A
2A	0.3 :	1.3 1.3	0.4 0.4	0.2 0.2	0.4 0.4	0.2 :	0.3 :	:	:	0.4 0.4	2A
3A	0.4 :	1.5 1.4	0.4 0.5	0.1 0.2	0.4 0.5	0.2 :	0.3 :	:	0.7 0.7	0.5 0.4	3A
5A	90.6 :	87.9 94.2	83.0 89.3	46.6 58.4	94.2 105.3	54.0 :	107.0 :	:	81.5 81.8	69.9 66.7	5A
6A	27.5 :	33.6 35.6	30.2 33.5	8.4 9.6	25.9 30.8	19.6 :	29.6 :	:	28.3 28.5	26.8 23.9	6A
7A	32.7 :	38.4 38.0	38.1 38.5	18.8 19.4	28.1 30.1	37.2 :	29.1 :	:	35.8 35.9	40.5 37.5	7A
8A	77.0 :	71.3 73.7	80.8 78.0	99.7 72.0	77.5 71.4	68.7 :	67.3 :	:	78.2 79.8	65.4 72.2	8A
9A	19.5 :	16.8 28.0	11.6 11.3	18.7 82.2	12.3 13.2	6.0 :	20.2 :	:	13.1 9.0	13.0 8.6	9A
ANGABEN NACH FACHLICHEN EINHEITEN			DATA BY KIND OF ACTIVITY UNITS				DONNEES PAR UNITES D'ACTIVITE ECONOMIQUE				
03	3335 :	5944 5763	:	583 652	:	1040 :	11870 :	:	8468 8713	27340 26389	03
19	282.0 :	506.1 520.3	1991.8 :	23.0 26.6	:	54.0 :	1167.6 :	:	665.7 683.0	1752.5 1608.9	19
47	169.8 :	290.5 290.1	:	:	:	29.2 :	704.1 :	:	371.9 367.7	933.7 870.2	47
73	94.4 :	189.5 192.7	961.4 :	5.1 6.4	:	20.4 :	348.9 :	:	:	734.9 629.9	73

EINHEIT: -TATBESTAENDE 01 UND 05: ANZAHL
-TATBESTAENDE 13 BIS 80: MIO ECUUNIT: -VARIABLES 01 AND 05: NUMBER
-VARIABLES 13 TO 80: MIO ECUUNITE: -VARIABLES 01 ET 05: NOMBRE
-VARIABLES 13 A 80: MIO ECU

NACE 464

HERSTELLUNG VON VERPACKUNGSMITTELN
AUS HOLZ

MANUFACTURE OF WOODEN CONTAINERS

FABRICATION D'EMBALLAGES EN BOIS

1989
1990

TAT- BE- STAND	BELGIQUE BELGIE	DANMARK	DEUTSCHL.	HELLAS	FRANCE	IRELAND	ITALIA	LUXEMBOURG	NEDERLANDI	UNITED KINGDOM	VA- RIA- BLE
----------------------	--------------------	---------	-----------	--------	--------	---------	--------	------------	------------	-------------------	--------------------

ANGABEN UEBER DIE UNTERNEHMEN			DATA ON ENTERPRISES			DONNEES SUR LES ENTREPRISES					
01	13 :	6 6	104 112	13 12	273 284	:	146 :	:	36 31	112 113	01
05	494 :	245 260	5613 5965	282 321	13157 13069	:	5480 :	:	2082 2067	6896 7042	05
18	10.1 :	4.7 5.4	130.6 144.2	1.7 2.2	239.6 267.3	:	97.8 :	:	40.8 43.1	101.5 114.0	18
13	5.9 :	4.4 5.2	108.7 119.5	1.3 1.7	166.6 186.3	:	65.0 :	:	31.5 36.2	91.5 102.2	13
24	62.8 :	24.8 28.5	521.3 618.0	9.0 12.6	889.5 1057.6	:	468.2 :	:	:	433.4 461.6	24
19	61.1 :	24.5 27.0	449.6 515.0	8.9 12.3	849.1 986.7	:	388.9 :	:	:	376.9 410.2	19
68	62.6 :	24.9 28.1	464.6 539.2	8.9 12.5	857.1 1028.6	:	411.7 :	:	209.9 228.2	404.2 431.0	68
47	42.0 :	16.9 17.1	254.6 302.0	:	391.3 479.7	:	223.1 :	:	133.4 140.6	222.6 238.9	47
41	39.7 :	16.2 16.4	237.0 281.9	:	365.3 444.4	:	211.0 :	:	128.1 134.3	212.5 231.4	41
44	2.3 :	0.7 0.7	17.6 20.1	:	:	:	12.1 :	:	5.3 6.3	10.1 7.6	44
57	6.0 :	1.8 2.1	33.1 39.4	1.1 1.0	135.2 155.5	:	49.5 :	:	22.3 22.8	45.2 42.3	57
69	46.9 :	17.1 18.7	277.6 337.1	6.4 9.1	540.6 653.3	:	273.7 :	:	149.6 163.1	267.8 276.9	69
71	16.4 :	8.8 10.8	214.0 232.2	:	316.6 375.2	:	149.8 :	:	75.1 81.3	158.1 178.5	71
73	15.6 :	7.8 9.3	182.5 197.2	2.5 3.5	301.0 358.0	:	137.9 :	:	60.2 65.0	129.2 146.8	73
74	1.4 :	3.2 1.3	14.2 18.1	0.2 0.8	33.6 38.1	:	16.2 :	:	5.6 4.9	12.9 11.9	74
75	0.7 :	1.4 0.6	:	0.1 0.2	6.7 10.3	:	3.2 :	:	2.4 1.9	2.6 0.8	75
80	2.1 :	5.5 1.8	19.1 20.7	0.3 1.0	43.8 50.1	:	19.6 :	:	8.7 7.4	20.6 12.9	80
77	0.2 :	0.2 0.1	:	0.0 0.2	4.2 4.6	:	8.3 :	:	:	2.4 2.0	77
1A	0.1 :	0.1 0.1	0.1 0.1	0.1 0.1	0.4 0.4	:	0.2 :	:	:	0.2 0.2	1A
2A	0.1 :	0.1 0.1	0.1 0.1	:	0.2 0.2	:	0.1 :	:	:	0.1 0.1	2A
3A	0.1 :	0.1 0.1	0.1 0.1	0.1 0.1	0.2 0.2	:	0.1 :	:	0.2 0.2	0.1 0.1	3A
5A	127.2 :	101.3 109.6	92.9 103.6	31.8 39.1	67.6 76.3	:	85.4 :	:	:	62.9 65.5	5A
6A	31.5 :	31.8 35.9	32.5 33.1	8.8 10.8	22.9 25.8	:	25.2 :	:	28.9 31.4	18.7 20.9	6A
7A	24.8 :	31.3 33.3	39.3 36.6	27.9 27.6	35.1 34.8	:	33.5 :	:	28.7 28.5	32.0 34.1	7A
8A	64.6 :	59.8 58.1	71.5 73.1	67.0 62.2	79.6 74.7	:	70.9 :	:	67.7 66.3	78.6 77.6	8A
9A	13.2 :	70.9 19.6	10.4 10.5	10.5 29.7	14.5 13.9	:	14.2 :	:	14.5 11.4	15.9 8.7	9A

ANGABEN NACH FACHLICHEN EINHEITEN			DATA BY KIND OF ACTIVITY UNITS			DONNEES PAR UNITES D'ACTIVITE ECONOMIQUE				
03	473 :	244 259	:	260 304	:	5428 :	:	1710 1696	6872 7019	03
19	60.0 :	24.5 27.0	485.2 :	8.9 12.3	:	384.5 :	:	:	376.9 410.2	19
47	41.1 :	16.9 17.1	:	:	:	220.8 :	:	133.3 140.6	222.6 238.9	47
73	14.1 :	7.8 9.1	216.2 :	2.5 3.5	:	123.9 :	:	:	129.2 146.8	73

EINHEIT: -TATBESTAENDE 01 UND 05: ANZAHL
-TATBESTAENDE 13 BIS 80: MIO ECUUNIT: -VARIABLES 01 AND 05: NUMBER
-VARIABLES 13 TO 80: MID ECUUNITE: -VARIABLES 01 ET 05: NOMBRE
-VARIABLES 13 A 80: MIO ECU

NACE 465

HERSTELLUNG VON SONSTIGEN HOLZWAREN
(OHNE MOEBEL)OTHER WOOD MANUFACTURES
(EXCEPT FURNITURE)FABRICATION D'AUTRES OUVRAGES EN BOIS
(A L'EXCLUSION DES MEUBLES)1989
1990

TAT- BE- STAND	BELGIQUE BELGIE CJ	DANMARK CK	DEUTSCHL. I	HELLAS I	FRANCE I	IRELAND CL	ITALIA I	LUXEMBOURGI I	NEDERLANDI I	UNITED KINGDOM I	VA- RIA- BLE
ANGABEN UEBER DIE UNTERNEHMEN			DATA ON ENTERPRISES				DONNEES SUR LES ENTREPRISES				
01	19 :	24 22	268 274	7 8	71 77	9 :	136 :	:	:	93 110	01
05	981 :	1118 998	23641 25209	142 153	3139 3315	296 :	4880 :	:	:	6396 6239	05
18	18.5 :	25.2 24.6	529.1 608.7	0.9 1.0	58.0 68.8	3.4 :	100.6 :	:	:	97.9 98.4	18
13	11.0 :	24.0 23.4	438.7 505.9	0.7 0.8	40.9 48.8	2.9 :	67.0 :	:	:	86.0 88.4	13
24	68.9 :	84.0 83.4	1710.6 2023.2	2.8 3.1	196.4 227.5	20.2 :	441.7 :	:	:	509.3 471.4	24
19	60.4 :	77.1 74.1	1571.3 1864.2	2.1 2.6	181.4 203.6	16.9 :	418.4 :	:	:	340.8 307.1	19
68	69.0 :	79.7 77.2	1628.5 1927.2	2.4 2.8	182.3 213.0	17.9 :	438.0 :	:	:	372.0 332.9	68
47	30.6 :	35.9 32.3	783.2 921.1	:	66.9 84.2	10.3 :	238.7 :	:	:	196.1 170.0	47
41	29.3 :	33.4 29.6	714.4 844.7	:	65.6 80.6	10.0 :	185.8 :	:	:	186.9 162.9	41
44	1.3 :	2.5 2.7	68.8 76.4	:	:	0.3 :	52.9 :	:	:	9.3 7.1	44
57	6.5 :	8.4 8.4	157.6 180.4	0.4 0.4	30.8 34.5	2.0 :	57.5 :	:	:	35.1 36.9	57
69	37.0 :	44.0 40.5	930.6 1094.5	1.3 1.8	98.6 118.4	11.9 :	295.5 :	:	:	228.8 204.8	69
71	33.2 :	38.9 40.4	753.8 900.9	:	83.7 94.6	6.6 :	149.6 :	:	:	164.1 147.6	71
73	32.0 :	35.7 36.7	681.2 813.6	1.0 0.9	80.3 90.8	6.0 :	142.1 :	:	:	136.2 123.1	73
74	2.5 :	5.7 3.6	68.9 82.0	0.0 0.1	5.5 8.3	0.7 :	13.7 :	:	:	14.0 17.6	74
75	1.7 :	1.7 1.4	20.3 :	0.2 :	1.6 2.2	0.3 :	3.1 :	:	:	6.2 2.9	75
80	4.3 :	10.2 7.5	89.4 111.3	0.2 0.1	7.4 10.9	1.1 :	19.4 :	:	:	23.9 21.9	80
77	0.4 :	0.4 0.6	9.5 5.7	0.0 :	0.8 2.1	0.1 :	3.0 :	:	:	4.6 2.0	77
1A	0.2 :	0.3 0.3	0.3 0.3	:	0.1 0.1	0.2 :	0.2 :	:	:	0.1 0.1	1A
2A	0.1 :	0.2 0.2	0.2 0.2	:	:	0.1 :	0.1 :	:	:	0.1 0.1	2A
3A	0.1 :	0.3 0.3	0.3 0.3	:	0.1 0.1	0.1 :	0.1 :	:	:	0.1 0.1	3A
5A	70.2 :	75.1 83.5	72.4 80.3	19.4 20.4	62.6 68.6	68.3 :	90.5 :	:	:	79.6 75.6	5A
6A	32.6 :	31.9 36.7	28.8 32.3	7.4 5.9	25.6 27.4	20.2 :	29.1 :	:	:	21.3 19.7	6A
7A	46.3 :	44.7 47.5	41.8 42.2	43.8 33.0	44.0 42.6	33.4 :	32.4 :	:	:	36.6 37.0	7A
8A	58.0 :	70.7 67.1	77.7 74.8	85.6 105.4	72.2 75.8	56.3 :	70.8 :	:	:	71.9 79.9	8A
9A	13.3 :	28.6 20.4	13.1 13.6	18.1 6.6	9.2 12.0	17.6 :	13.6 :	:	:	17.5 17.7	9A
ANGABEN NACH FACHLICHEN EINHEITEN			DATA BY KIND OF ACTIVITY UNITS				DONNEES PAR UNITES D'ACTIVITE ECONOMIQUE				
03	955 :	682 619	:	137 148	:	290 :	4880 :	:	:	6369 6230	03
19	60.4 :	49.7 47.8	1513.7 :	2.1 2.6	:	16.9 :	418.4 :	:	:	340.8 307.1	19
47	30.6 :	25.5 23.4	:	:	:	10.3 :	238.7 :	:	:	196.1 170.0	47
73	23.4 :	20.5 20.6	764.5 :	1.0 0.9	:	6.0 :	140.8 :	:	:	136.2 123.1	73

EINHEIT: -TATBESTAENDE 01 UND 05: ANZAHL
-TATBESTAENDE 13 BIS 80: MIO ECUUNIT: -VARIABLES 01 AND 05: NUMBER
-VARIABLES 13 TO 80: MIO ECUUNITE: -VARIABLES 01 ET 05: NOMBRE
-VARIABLES 13 A 80: MIO ECU

NACE 466

HERSTELLUNG VON KORK-, KORB- UND FLECHT-
WAREN, BÜRSTEN, BESEN UND PINSELENMANUFACTURE OF ARTICLES OF CORK AND STRAW
ETC.; MANUFACTURE OF BRUSHES AND BROOMSFABRICATION D'ARTICLES EN LIEGE, PAILLE,
VANNERIE ET ROTIN ; BROSSERIE1989
1990

TAT- BE- STAND	BELGIQUE BELGIE	DANMARK	DEUTSCHL.	HELLAS	FRANCE	IRELAND	ITALIA	LUXEMBOURGI	NEDERLANDI	UNITED KINGDOM	VA- RIA- BLE
ANGABEN UEBER DIE UNTERNEHMEN											
01	:	:	81 78	:	70 64	4	51	:	:	48 50	01
05	:	:	6215 6550	:	4874 4323	312	2616	:	:	5409 5428	05
13	:	:	124.6 139.1	:	101.4 94.7	5.1	47.9	:	:	71.5 75.1	13
13	:	:	101.4 113.5	:	71.6 67.1	4.4	31.6	:	:	62.9 65.3	13
24	:	:	441.7 474.7	:	380.5 379.4	24.1	205.1	:	:	237.0 236.9	24
19	:	:	371.2 397.6	:	305.6 280.9	20.2	179.4	:	:	186.3 192.3	19
68	:	:	399.8 428.0	:	332.5 319.4	21.5	198.5	:	:	209.0 210.8	68
47	:	:	173.1 177.3	:	146.4 119.9	9.8	96.8	:	:	95.6 87.0	47
41	:	:	162.1 165.6	:	144.3 117.9	9.7	93.5	:	:	92.5 84.0	41
44	:	:	11.0 11.7	:	:	0.1	3.3	:	:	3.0 3.0	44
57	:	:	50.9 56.7	:	57.4 54.9	2.6	39.8	:	:	34.2 20.2	57
69	:	:	219.7 232.6	:	207.9 173.4	11.8	131.4	:	:	128.2 107.2	69
71	:	:	186.4 203.5	:	124.6 145.9	9.0	73.5	:	:	91.9 117.2	71
73	:	:	176.0 190.3	:	118.7 140.4	9.7	66.6	:	:	77.8 101.0	73
74	:	:	:	:	8.1 6.4	1.4	7.1	:	:	12.9 11.4	74
75	:	:	:	:	1.5 1.7	0.0	3.7	:	:	2.0 5.0	75
80	:	:	22.2 23.3	:	9.9 8.5	1.4	11.4	:	:	16.4 16.8	80
77	:	:	:	:	0.8 1.1	:	2.7	:	:	4.7 1.7	77
1A	:	:	0.1 0.1	:	0.1 0.1	0.2	0.1	:	:	0.1 0.1	1A
2A	:	:	0.1 0.1	:	0.1 0.1	0.1	:	:	:	0.1 0.1	2A
3A	:	:	0.1 0.1	:	0.1 0.1	0.1	0.1	:	:	0.1 0.1	3A
5A	:	:	71.1 72.5	:	78.1 87.8	77.2	78.4	:	:	43.8 43.6	5A
6A	:	:	28.3 29.0	:	24.4 32.5	31.0	25.5	:	:	14.4 18.6	6A
7A	:	:	44.0 44.5	:	35.7 44.0	45.1	33.6	:	:	37.2 47.9	7A
8A	:	:	70.8 73.1	:	85.4 67.4	53.1	71.9	:	:	91.9 74.4	8A
9A	:	:	12.6 12.2	:	8.3 6.0	14.8	17.0	:	:	21.0 16.6	9A
ANGABEN NACH FACHLICHEN EINHEITEN											
03	:	396 346	:	:	:	306	2616	:	:	5403 5424	03
19	:	25.5 24.6	431.3	:	:	20.2	179.4	:	:	186.3 192.3	19
47	:	9.4 7.9	:	:	:	9.8	96.8	:	:	95.6 87.0	47
73	:	13.2 13.7	233.8	:	:	9.7	52.7	:	:	77.8 101.0	73
DATA ON ENTERPRISES											
DONNEES SUR LES ENTREPRISES											
DATA BY KIND OF ACTIVITY UNITS											
DONNEES PAR UNITES D'ACTIVITE ECONOMIQUE											

EINHEIT: -TATBESTAENDE 01 UND 05: ANZAHL
-TATBESTAENDE 13 BIS 80: MIO ECUUNIT: -VARIABLES 01 AND 05: NUMBER
-VARIABLES 13 TO 80: MIO ECUUNITE: -VARIABLES 01 ET 05: NOMBRE
-VARIABLES 13 A 80: MIO ECU

NACE 467

HERSTELLUNG VON HOLZMOEBELN

MANUFACTURE OF WOODEN FURNITURE

INDUSTRIE DU MEUBLE EN BOIS

1989
1990

TAT- BE- STAND	I I	BELGIQUE I BELGIE I	I I	DANMARK I I	I I	DEUTSCHL. I I	I I	HELLAS I I	I I	FRANCE I I	I I	IRELAND I I	I I	ITALIA I I	I I	LUXEMBOURG I I	I I	NERLANDI I I	I I	UNITED I KINGDOM I	I I	VA- RI- A- BLE
ANGABEN UEBER DIE UNTERNEHMEN						DATA ON ENTERPRISES						DONNEES SUR LES ENTREPRISES										
01	:	226 :	209 212	1222 1227	114 108	795 794	47 :	1476 :	:	216 224	1091 1157	01										
05	:	14722 :	11787 11824	136065 140281	3381 3267	59254 60720	1900 :	68423 :	:	9248 9986	97856 95406	05										
18	:	298.6 :	255.0 284.3	3356.6 3638.0	24.7 27.2	1189.7 1303.1	22.8 :	1423.4 :	:	189.1 212.9	1693.6 1709.7	18										
13	:	185.7 :	240.8 268.4	2791.7 3035.8	20.1 22.0	841.3 924.7	19.6 :	934.8 :	:	141.9 176.9	1516.0 1528.7	13										
24	:	1182.5 :	864.4 961.2	11186.0 12274.1	92.5 96.1	4452.7 5017.4	89.5 :	7137.3 :	:	706.6 815.7	6188.8 6189.6	24										
19	:	1090.8 :	827.7 918.4	10497.4 11465.3	79.0 83.5	4141.0 4652.8	87.9 :	6681.1 :	:	678.5 777.6	5864.5 5846.3	19										
68	:	1129.5 :	843.8 943.9	10714.5 11704.0	88.9 96.8	4247.8 4775.1	88.8 :	7015.9 :	:	687.7 799.1	5996.3 5931.9	68										
47	:	598.5 :	425.4 483.7	5258.2 5731.3	:	1900.2 2127.9	46.3 :	3799.2 :	:	357.3 425.7	3015.6 3057.4	47										
41	:	553.9 :	396.3 450.4	4925.1 5372.0	:	1784.2 1983.0	45.2 :	3327.6 :	:	329.9 385.0	2632.8 2684.3	41										
44	:	44.7 :	29.1 33.3	333.0 359.3	0.9 1.0	:	1.1 :	471.5 :	:	27.4 40.7	382.8 373.1	44										
57	:	106.0 :	62.9 70.0	1238.4 1376.2	12.8 14.8	684.5 785.3	9.0 :	1267.7 :	:	82.9 90.6	539.0 557.8	57										
69	:	698.4 :	479.2 551.1	6452.8 7048.8	58.2 62.0	2615.3 2943.9	54.6 :	5016.8 :	:	436.8 515.1	3541.3 3611.2	69										
71	:	425.9 :	361.8 387.0	4668.6 5075.4	:	1632.5 1831.2	111.0 :	2200.5 :	:	296.8 330.9	2806.2 2667.9	71										
73	:	428.6 :	363.7 391.7	4163.1 4550.6	30.9 34.8	1566.0 1754.1	33.9 :	1993.2 :	:	250.6 283.8	2387.8 2254.9	73										
74	:	42.6 :	34.8 36.0	:	4.2 3.5	120.0 129.1	2.9 :	215.3 :	:	19.4 19.9	180.2 140.6	74										
75	:	10.8 :	14.9 16.1	:	1.3 3.1	43.6 37.7	0.7 :	85.6 :	:	17.4 13.0	42.5 21.4	75										
80	:	59.5 :	57.6 59.5	412.3 446.0	5.6 6.9	171.6 175.5	3.7 :	320.4 :	:	38.9 34.9	258.4 190.0	80										
77	:	17.2 :	10.5 12.3	21.0 22.2	0.1 0.9	10.3 10.2	0.4 :	261.5 :	:	:	40.9 51.3	77										
1A	:	2.3 :	3.4 3.5	1.9 1.9	1.2 1.2	1.6 1.7	1.1 :	2.3 :	:	:	2.2 2.2	1A										
2A	:	1.2 :	2.2 2.3	1.4 1.4	0.5 0.5	0.9 0.9	0.4 :	1.7 :	:	:	1.4 1.4	2A										
3A	:	1.6 :	2.7 2.8	1.6 1.6	0.8 0.9	1.1 1.2	0.4 :	1.7 :	:	0.7 0.8	1.6 1.5	3A										
5A	:	80.3 :	73.3 81.3	82.2 87.5	27.3 29.4	75.1 82.6	47.1 :	104.3 :	:	76.4 81.7	63.2 64.9	5A										
6A	:	29.1 :	30.9 33.1	30.6 32.4	9.1 10.7	26.4 28.9	17.8 :	29.1 :	:	27.1 28.4	24.4 23.6	6A										
7A	:	37.9 :	43.1 41.5	38.9 38.9	34.7 36.0	36.9 36.7	38.1 :	28.4 :	:	36.4 35.5	39.8 38.0	7A										
8A	:	69.7 :	70.1 72.6	80.6 79.9	80.1 78.3	76.0 74.3	67.3 :	71.4 :	:	75.5 75.0	70.9 75.8	8A										
9A	:	13.8 :	15.8 15.1	9.9 9.8	18.1 19.8	10.9 10.0	11.0 :	16.0 :	:	15.5 12.3	10.8 8.4	9A										
ANGABEN NACH FACHLICHEN EINHEITEN						DATA BY KIND OF ACTIVITY UNITS						DONNEES PAR UNITES D'ACTIVITE ECONOMIQUE										
03	:	14526 :	12267 12309	:	3273 3164	:	1894 :	68355 :	:	9104 9843	97775 95336	03										
19	:	1091.9 :	852.7 952.7	10753.1 :	79.0 83.5	:	87.9 :	6678.7 :	:	678.5 777.6	5864.5 5846.3	19										
47	:	599.0 :	437.2 499.6	:	:	:	46.3 :	3799.2 :	:	357.3 425.6	3015.6 3057.4	47										
73	:	398.6 :	365.1 396.1	5551.2 :	30.9 34.8	:	33.9 :	1914.0 :	:	:	2387.8 2254.9	73										

EINHEIT: -TATBESTAENDE 01 UND 05: ANZAHL
-TATBESTAENDE 13 BIS 80: MIO ECUUNIT: -VARIABLES 01 AND 05: NUMBER
-VARIABLES 13 TO 80: MIO ECUUNITE: -VARIABLES 01 ET 05: NOMBRE
-VARIABLES 13 A 80: MIO ECU

NACE 46

BE- UND VERARBEITUNG VON HOLZ

TIMBER AND WOODEN FURNITURE INDUSTRIES

INDUSTRIE DU BOIS ET DU MEUBLE EN BOIS

1989
1990

TAT- BE- STAND	BELGIQUE BELGIE	DANMARK	DEUTSCHL.	HELLAS	FRANCE	IRELAND	ITALIA	LUXEMBOURGI	NEDERLANDI	UNITED KINGDOM	VA- RIA- BLE
ANGABEN UEBER DIE UNTERNEHMEN			DATA ON ENTERPRISES				DONNEES SUR LES ENTREPRISES				
01	404 :	342 342	2533 2567	175 171	1926 1933	100	2357	:	421 430	1964 2045	01
05	24070 :	20902 20650	242397 252131	8013 8065	124584 126421	4712	106686	:	21627 22589	165107 159212	05
18	496.8 :	467.1 509.3	5889.9 6477.6	76.1 83.2	2490.0 2711.8	65.4	2207.0	:	455.3 493.3	2802.8 2778.3	18
13	305.2 :	442.7 482.8	4881.3 5378.3	61.7 67.2	1746.7 1908.7	56.1	1448.4	:	343.8 410.6	2505.2 2481.0	13
24	2341.3 :	1682.9 1811.6	21110.5 23483.9	365.5 401.7	10178.6 11353.7	343.7	11409.4	:	1822.8 1981.5	11822.7 11259.6	24
19	2106.7 :	1602.2 1722.9	19511.8 21646.8	299.9 323.0	9519.3 10567.5	323.7	10614.9	:	1700.7 1832.3	10302.4 9971.2	19
68	2165.1 :	1642.5 1774.0	20054.0 22333.4	331.0 361.8	9753.2 10887.8	333.0	11114.8	:	1742.0 1898.4	10759.8 10319.4	68
47	1271.3 :	867.0 932.3	10385.3 11473.3	:	4678.4 5207.9	182.7	6215.6	:	954.2 1023.3	5637.6 5455.8	47
41	1167.5 :	811.2 870.2	9548.6 10546.3	:	4398.4 4862.1	176.7	5544.9	:	869.7 922.9	5072.9 4919.6	41
44	103.8 :	55.8 62.1	836.8 927.0	1.3 1.2	:	6.0	670.7	:	84.6 100.4	564.7 536.2	44
57	185.1 :	124.3 133.7	2135.2 2398.0	47.2 52.2	1554.4 1737.5	39.7	1782.6	:	200.2 211.1	964.8 949.4	57
69	1437.9 :	973.4 1064.1	12387.2 13750.0	234.5 250.1	6358.8 7035.9	218.1	7923.8	:	1129.6 1239.9	6555.0 6418.9	69
71	721.0 :	687.4 728.3	8447.2 9433.6	:	3528.3 4001.9	187.6	3480.7	:	728.5 783.6	4820.3 4498.2	71
73	722.1 :	667.3 707.9	7495.6 8389.5	97.2 112.2	3241.3 3676.9	113.9	3181.5	:	611.5 657.7	4079.3 3781.9	73
74	109.7 :	79.4 90.1	678.5 838.0	12.0 16.8	334.3 453.5	14.5	395.4	:	55.8 45.4	411.7 297.1	74
75	27.3 :	27.8 37.9	197.7 230.3	4.3 15.0	86.9 92.9	1.9	132.6	:	26.5 19.6	91.4 52.1	75
80	146.7 :	121.3 139.2	916.8 1101.5	20.4 33.9	443.1 568.7	16.6	556.7	:	85.7 70.1	576.5 398.6	80
77	23.5 :	20.9 21.2	64.6 54.8	0.9 2.7	35.5 55.9	1.2	288.8	:	:	97.3 120.2	77
1A	3.8 :	6.1 6.0	3.4 3.5	2.8 2.9	3.5 3.5	2.9	3.6	:	:	3.7 3.6	1A
2A	2.4 :	4.4 4.4	2.6 2.7	1.9 2.1	2.0 2.1	1.4	2.7	:	:	2.7 2.6	2A
3A	2.8 :	5.0 5.0	2.8 2.9	2.6 3.0	2.3 2.5	1.3	2.7	:	1.8 1.9	2.7 2.6	3A
5A	97.3 :	80.5 87.7	87.1 93.1	45.6 49.8	81.7 89.8	72.9	106.9	:	84.3 87.7	71.6 70.7	5A
6A	30.0 :	31.9 34.3	30.9 33.3	12.1 13.9	26.0 29.1	24.2	29.8	:	28.3 29.1	24.7 23.8	6A
7A	33.4 :	40.6 39.9	37.4 37.6	29.4 31.0	33.2 33.8	34.2	28.6	:	35.1 34.6	37.9 36.6	7A
8A	68.8 :	70.0 72.0	78.6 77.2	78.3 74.1	76.8 73.8	57.4	69.4	:	74.5 75.0	68.7 73.5	8A
9A	20.3 :	18.1 19.6	12.2 13.1	20.9 30.2	13.6 15.4	14.5	17.4	:	14.0 10.6	14.1 10.5	9A
ANGABEN NACH FACHLICHEN EINHEITEN			DATA BY KIND OF ACTIVITY UNITS				DONNEES PAR UNITES D'ACTIVITE ECONOMIQUE				
03	23799 :	21401 21156	:	7845 7918	:	4493	106413	:	20839 21824	164491 159067	03
19	2114.2 :	1631.1 1759.9	18876.2	299.9 323.0	:	323.7	10572.9	:	1700.7 1832.3	10302.4 9971.2	19
47	1276.1 :	880.0 949.6	:	:	:	182.7	6194.1	:	954.0 1023.1	5637.6 5455.8	47
73	683.5 :	657.1 699.0	9235.1	97.2 112.2	:	113.9	3055.0	:	:	4079.3 3781.9	73

EINHEIT: -TATBESTAENDE 01 UND 05: ANZAHL
-TATBESTAENDE 13 BIS 80: MIO ECUUNIT: -VARIABLES 01 AND 05: NUMBER
-VARIABLES 13 TO 80: MIO ECUUNITE: -VARIABLES 01 ET 05: NOMBRE
-VARIABLES 13 A 80: MIO ECU

NACE 471

HERSTELLUNG VON HOLZSCHLIFF, ZELLSTOFF,
PAPIER UND PAPPE

MANUFACTURE OF PULP, PAPER AND BOARD

FABRICATION DE LA PATE,
DU PAPIER ET DU CARTON1989
1990

TAT- BE- STAND	BELGIQUE BELGIE	DANMARK	DEUTSCHL.	HELLAS	FRANCE	IRELAND	ITALIA	LUXEMBOURG	NEDERLANDI	UNITED KINGDOM	VA- RIA- BLE
ANGABEN UEBER DIE UNTERNEHMEN											
01	10	7	124	27	90	:	151	:	29	157	01
	:	7	124	26	91	:	:	:	27	158	
05	6013	2123	52987	4745	29440	:	23830	:	8825	31586	05
	:	1978	54644	4358	29178	:	:	:	8588	32182	
18	204.1	57.2	1649.6	58.7	892.1	:	693.5	:	243.6	688.8	18
	:	57.1	1783.3	56.5	944.6	:	:	:	242.1	711.8	
13	126.9	53.0	1340.4	47.0	625.0	:	453.8	:	187.5	602.7	13
	:	52.9	1450.9	45.2	658.6	:	:	:	205.7	630.1	
24	1287.4	272.1	9391.7	253.1	5752.9	:	4403.6	:	1597.1	4371.7	24
	:	266.8	9879.0	240.5	5798.3	:	:	:	1662.0	4433.1	
19	1189.6	269.9	9012.2	245.3	5432.6	:	4249.7	:	1583.9	4223.3	19
	:	265.1	9428.0	237.5	5450.3	:	:	:	1633.9	4301.3	
68	1298.3	275.4	9189.4	252.7	5568.3	:	4369.0	:	1601.5	4287.5	68
	:	268.4	9523.5	242.7	5532.4	:	:	:	1636.7	4307.9	
47	787.1	140.4	5514.2	:	2781.2	:	2704.0	:	886.1	2662.5	47
	:	157.9	5373.9	:	2607.2	:	:	:	832.6	2578.5	
41	748.3	135.3	5113.6	:	2750.5	:	2621.7	:	873.2	2535.3	41
	:	152.9	4946.5	:	2526.4	:	:	:	821.3	2448.3	
44	38.8	5.1	400.6	0.0	:	:	82.3	:	12.9	127.2	44
	:	5.0	427.3	0.0	:	:	:	:	11.2	130.1	
57	128.9	32.5	920.0	23.8	1022.5	:	538.6	:	166.7	302.3	57
	:	31.9	949.9	24.3	1071.1	:	:	:	189.1	331.1	
69	920.9	171.4	6429.1	197.0	3854.6	:	3180.0	:	1053.6	2950.7	69
	:	189.8	6480.2	170.0	3598.9	:	:	:	1034.1	2951.6	
71	287.2	100.7	2668.1	:	1713.8	:	1261.1	:	561.8	1524.8	71
	:	69.5	3051.6	:	1933.5	:	:	:	620.9	1547.1	
73	372.9	103.5	2685.6	56.6	1620.4	:	1175.9	:	540.2	1303.0	73
	:	78.4	2942.6	72.7	1827.8	:	:	:	594.9	1322.0	
74	83.0	17.4	876.8	24.0	379.3	:	237.1	:	91.1	503.6	74
	:	18.5	830.4	2.2	591.6	:	:	:	96.4	228.0	
75	7.9	4.2	154.4	1.9	35.8	:	22.6	:	21.5	58.0	75
	:	3.6	178.4	0.4	100.0	:	:	:	18.5	19.2	
80	92.1	21.8	1040.0	25.8	458.4	:	267.6	:	116.1	574.9	80
	:	22.1	1017.0	2.7	708.3	:	:	:	115.5	262.3	
77	5.8	0.2	10.7	0.2	32.9	:	10.2	:	:	35.6	77
	:	0.7	94.5	2.7	15.0	:	:	:	:	11.1	
1A	1.0	0.6	0.8	1.6	0.8	:	0.8	:	:	0.7	1A
	:	0.6	0.8	1.5	0.8	:	:	:	:	0.7	
2A	1.3	0.7	1.2	1.3	1.2	:	1.0	:	:	1.0	2A
	:	0.6	1.1	1.2	1.1	:	:	:	:	1.0	
3A	1.4	0.8	1.0	1.5	1.2	:	1.0	:	1.6	0.9	3A
	:	0.6	1.0	1.9	1.2	:	:	:	1.7	0.9	
5A	214.1	128.1	177.2	53.3	195.4	:	184.8	:	181.0	138.4	5A
	:	134.9	180.8	55.2	198.7	:	:	:	193.5	137.8	
6A	62.0	48.7	50.7	11.9	55.0	:	49.3	:	61.2	41.3	6A
	:	39.6	53.9	16.7	62.6	:	:	:	69.3	41.1	
7A	28.7	37.6	29.2	22.4	29.1	:	26.9	:	33.7	30.4	7A
	:	29.2	30.9	29.9	33.0	:	:	:	36.3	30.7	
8A	54.7	55.3	61.4	103.8	55.1	:	59.0	:	45.1	52.9	8A
	:	72.8	60.6	77.8	51.7	:	:	:	40.7	53.8	
9A	24.6	21.0	38.7	45.6	28.2	:	22.7	:	21.4	44.1	9A
	:	28.2	34.5	3.7	38.7	:	:	:	19.4	19.8	
ANGABEN NACH FACHLICHEN EINHEITEN											
03	5317	2123	:	4741	:	:	25349	:	8808	31586	03
	:	1978	:	4354	:	:	:	:	8553	32182	
19	1035.8	269.9	8436.5	245.3	:	:	4353.2	:	1583.9	4223.3	19
	:	265.1	:	237.5	:	:	:	:	1633.9	4301.3	
47	758.2	140.4	:	:	:	:	2754.6	:	886.1	2662.5	47
	:	157.9	:	:	:	:	:	:	832.5	2578.5	
73	241.9	102.9	3380.6	56.6	:	:	1233.5	:	:	1303.0	73
	:	78.1	:	72.7	:	:	:	:	:	1322.0	
UNIT: -VARIABLES 01 AND 05: NUMBER -VARIABLES 13 TO 80: MIO ECU											
UNITE: -VARIABLES 01 ET 05: NOMBRE -VARIABLES 13 A 80: MIO ECU											

NACE 472

VERARBEITUNG VON PAPIER UND PAPPE

PROCESSING OF PAPER AND BOARD

TRANSFORMATION DU PAPIER ET CARTON,
FABRICATION D'ARTICLES EN PATE1989
1990

TAT- BE- STAND	BELGIQUE BELGIE	DANMARK	DEUTSCHL.	HELLAS	FRANCE	IRELAND CM	ITALIA	LUXEMBOURGI	NEEDERLANDI	UNITED KINGDOM	VA- RIA- BLE
ANGABEN UEBER DIE UNTERNEHMEN DATA ON ENTERPRISES DONNEES SUR LES ENTREPRISES											
01	110 :	55 54	759 793	50 52	627 624	35	562	:	121 119	894 910	01
05	11161 :	7283 7011	105801 116343	5596 3778	72765 73843	2965	36826	:	:	113580 107550	05
18	276.1 :	195.8 202.0	2612.1 3109.9	39.5 43.5	1801.1 1918.9	64.3	908.4	:	391.5 422.7	2248.8 2215.3	18
13	:	183.8 189.6	2132.5 2563.6	31.8 35.1	1275.3 1363.1	55.2	610.5	:	294.4 347.2	1979.5 1960.8	13
24	1516.0 :	796.8 842.7	10494.9 13359.7	255.4 274.8	8667.1 9243.4	346.3	5475.2	:	2174.8 2330.3	9845.7 9396.4	24
19	1259.6 :	727.6 782.8	9438.8 12089.4	239.1 258.6	8215.4 8766.8	318.1	5221.1	:	1914.1 2043.7	8830.1 8750.6	19
68	1314.8 :	749.2 798.7	9875.9 12608.8	248.3 263.0	8416.0 8910.1	323.2	5385.4	:	1965.0 2116.2	9198.1 8988.3	68
47	794.2 :	395.4 412.0	5261.6 6724.1	:	4396.8 4480.3	189.3	3263.7	:	1146.8 1216.9	4889.1 4686.0	47
41	755.5 :	373.4 388.5	4873.7 6257.8	:	4159.9 4249.4	184.8	3042.1	:	1104.3 1164.9	4685.0 4492.9	41
44	38.8 :	21.9 23.5	387.8 466.3	4.0 5.3	:	4.6	221.6	:	42.5 52.0	204.1 193.1	44
57	135.0 :	95.1 100.5	1159.5 1592.7	32.9 42.8	1328.8 1451.7	30.2	698.8	:	213.5 239.4	878.5 936.5	57
69	929.4 :	484.7 513.1	6403.5 8293.1	200.4 207.9	5751.3 5912.4	220.3	3941.8	:	1361.7 1457.1	5771.1 5654.6	69
71	363.4 :	299.8 323.5	3729.8 4574.7	:	2664.7 2997.8	113.9	1598.7	:	734.2 792.1	3839.6 3785.5	71
73	381.6 :	263.7 284.6	3388.4 4208.8	48.3 55.4	2528.7 2848.9	102.0	1438.1	:	602.2 657.8	3336.5 3252.5	73
74	89.6 :	36.1 44.9	591.3 674.2	7.8 9.5	390.5 456.3	13.0	300.3	:	112.7 116.4	465.5 440.5	74
75	15.4 :	10.4 6.9	164.2 127.7	3.1 1.5	44.1 51.3	2.3	60.3	:	23.1 19.4	49.9 44.5	75
80	110.1 :	49.3 61.5	775.7 813.9	11.3 11.2	458.4 530.1	16.1	370.1	:	137.5 137.2	561.1 535.3	80
77	10.3 :	11.2 7.8	37.4 54.6	0.6 1.2	52.3 64.7	1.7	320.4	:	:	98.2 123.4	77
1A	1.8 :	2.1 2.1	1.5 1.6	1.2 1.3	2.0 2.1	1.8	1.2	:	:	2.6 2.5	1A
2A	1.6 :	2.1 2.0	1.3 1.5	1.4 1.4	1.7 1.7	1.4	1.3	:	:	2.2 2.1	2A
3A	1.5 :	2.0 2.0	1.3 1.5	1.3 1.5	1.8 1.9	1.2	1.2	:	1.8 1.9	2.2 2.2	3A
5A	135.8 :	109.4 120.2	99.2 114.8	71.0 72.7	119.1 125.2	116.1	148.7	:	:	86.7 87.4	5A
6A	34.2 :	36.2 40.6	32.0 36.2	13.4 14.7	34.8 38.6	34.4	39.1	:	:	29.4 30.2	6A
7A	29.0 :	35.2 35.6	34.3 33.4	19.4 21.1	30.0 32.0	31.5	26.7	:	30.6 31.1	36.3 36.2	7A
8A	72.4 :	74.3 71.0	77.1 73.9	81.7 78.4	71.2 67.4	63.1	63.2	:	65.0 64.3	67.4 68.1	8A
9A	28.8 :	18.7 21.5	22.8 19.3	23.4 20.1	18.1 18.6	15.8	25.7	:	22.8 20.8	16.8 16.4	9A
ANGABEN NACH FACHLICHEN EINHEITEN DATA BY KIND OF ACTIVITY UNITS DONNEES PAR UNITES D'ACTIVITE ECONOMIQUE											
03	11618 :	7125 6858	:	3579 3755	:	2964	36776	:	:	113536 107505	03
19	1405.0 :	718.0 764.1	10261.6 :	239.1 258.6	:	318.1	5374.8	:	1914.1 2043.7	8830.1 8750.6	19
47	913.6 :	384.6 406.7	:	:	:	189.3	3339.9	:	1146.6 1216.7	4889.1 4686.0	47
73	369.2 :	250.9 266.9	4561.2 :	48.3 55.4	:	102.0	1424.0	:	:	3336.5 3252.5	73

EINHEIT: -TATBESTAENDE 01 UND 05: ANZAHL
-TATBESTAENDE 13 BIS 80: MIO ECUUNIT: -VARIABLES 01 AND 05: NUMBER
-VARIABLES 13 TO 80: MIO ECUUNITE: -VARIABLES 01 ET 05: NOMBRE
-VARIABLES 13 A 80: MIO ECU

NACE 473

DRUCKEREI UND VERWANDTE GEWERBE

PRINTING AND ALLIED INDUSTRIES

IMPRIMERIE ET INDUSTRIES ANNEXES

1989
1990

TAT- BE- STAND	BELGIQUE BELGIE CN	DANMARK	DEUTSCHL.	HELLAS	FRANCE	IRELAND	ITALIA	LUXEMBOURG	NEDERLANDI	UNITED KINGDOM CO	VA- RIA- BLE
ANGABEN UEBER DIE UNTERNEHMEN			DATA ON ENTERPRISES			DONNEES SUR LES ENTREPRISES					
01	259 :	242 245	1919 1994	92 93	1910 1915	:	846 :	:	490 507	2409 2537	01
05	22159 :	20524 20133	153889 159777	7456 7880	134296 134690	:	49150 :	:	:	244860 248753	05
18	623.2 :	668.9 701.7	4287.3 4678.0	92.9 106.8	4201.8 4518.7	:	1467.5 :	:	1015.6 1077.0	5914.9 6027.5	18
13	:	601.5 631.0	3576.8 3906.9	74.0 82.8	2994.5 15184.1	:	966.1 :	:	759.8 877.7	5182.6 5351.8	13
24	1987.2 :	1800.0 1929.0	12635.6 13955.1	343.0 362.3	14579.2 15585.4	:	4582.5 :	:	3270.8 3518.1	20511.6 20646.8	24
19	1856.9 :	1722.6 1846.1	11655.0 12859.9	336.9 352.8	14209.4 15184.1	:	4426.3 :	:	3166.4 3402.0	14313.2 14408.9	19
68	1892.7 :	1761.8 1883.7	12410.2 13731.6	340.7 356.6	14381.8 15385.1	:	4574.4 :	:	3201.5 3441.9	20308.6 20393.8	68
47	801.8 :	743.0 670.9	5466.0 5965.3	:	5117.6 5511.5	:	1974.8 :	:	1471.5 1588.5	7557.9 7525.0	47
41	613.2 :	576.7 486.0	4503.9 4744.8	:	3064.0 3297.9	:	1418.3 :	:	1147.4 1234.7	5191.6 4974.2	41
44	188.6 :	166.3 184.8	962.0 1220.5	30.9 33.9	:	:	556.5 :	:	324.0 353.8	2366.3 2550.7	44
57	214.8 :	213.5 229.2	1270.7 1386.1	48.2 52.1	3751.4 4114.5	:	649.4 :	:	339.4 375.7	2824.1 2797.6	57
69	1007.6 :	953.1 900.2	6721.0 7320.2	213.4 216.5	8896.4 9643.8	:	2601.3 :	:	1815.7 1960.8	10355.6 10348.8	69
71	909.4 :	932.7 1145.0	6274.3 7088.0	:	5485.5 5741.3	:	2104.3 :	:	1486.2 1599.3	10828.7 10721.7	71
73	880.7 :	806.7 981.5	5588.2 6285.6	127.4 140.1	5306.4 5548.0	:	1970.2 :	:	1384.4 1479.3	9800.7 9891.2	73
74	158.7 :	88.1 88.3	794.2 919.4	12.8 14.7	490.1 480.1	:	276.7 :	:	221.1 244.1	1166.6 1011.8	74
75	29.3 :	33.1 7.9	142.1 132.0	2.8 4.4	97.0 79.0	:	34.6 :	:	41.5 58.8	204.7 208.6	75
80	195.0 :	124.5 100.5	956.1 1084.7	16.0 20.4	603.0 573.4	:	316.5 :	:	267.9 308.1	1463.9 1272.7	80
77	29.5 :	34.7 33.0	83.4 80.0	1.1 2.0	91.4 110.2	:	57.3 :	:	:	180.5 202.0	77
1A	3.5 :	6.0 5.9	2.2 2.2	2.6 2.8	3.7 3.7	:	1.6 :	:	:	5.5 5.7	1A
2A	2.1 :	4.7 4.7	1.6 1.6	1.8 1.9	2.9 2.9	:	1.1 :	:	:	4.6 4.7	2A
3A	3.4 :	6.0 7.0	2.1 2.2	3.4 3.7	3.8 3.8	:	1.7 :	:	4.1 4.3	6.5 6.7	3A
5A	89.7 :	87.7 95.8	82.1 87.3	46.0 46.0	108.6 115.7	:	93.2 :	:	:	83.8 83.0	5A
6A	39.7 :	39.3 48.7	36.3 39.3	17.1 17.8	39.5 41.2	:	40.1 :	:	:	40.0 39.8	6A
7A	46.5 :	45.8 52.1	45.0 45.8	37.4 39.3	36.9 36.1	:	43.1 :	:	43.2 43.0	48.3 48.5	7A
8A	70.8 :	82.9 71.5	76.7 74.4	72.9 76.3	79.2 81.4	:	74.5 :	:	73.4 72.8	60.4 60.9	8A
9A	22.1 :	15.4 10.2	17.1 17.2	12.5 14.5	11.3 10.3	:	16.0 :	:	19.3 20.8	14.9 12.8	9A
ANGABEN NACH FACHLICHEN EINHEITEN			DATA BY KIND OF ACTIVITY UNITS			DONNEES PAR UNITES D'ACTIVITE ECONOMIQUE					
03	22140 :	20793 20399	:	7372 7795	:	:	47418 :	:	:	244719 248674	03
19	1869.2 :	1743.0 1868.0	11901.8	336.9 352.8	:	:	4316.1 :	:	2781.7 2988.4	14313.2 14408.9	19
47	807.5 :	750.4 678.0	:	:	:	:	1935.6 :	:	1471.3 1588.1	7557.9 7525.0	47
73	856.0 :	788.2 963.8	6435.2	127.4 140.1	:	:	1834.2 :	:	:	9800.7 9891.2	73

EINHEIT: -TATBESTAENDE 01 UND 05: ANZAHL
-TATBESTAENDE 13 BIS 80: MIO ECUUNIT: -VARIABLES 01 AND 05: NUMBER
-VARIABLES 13 TO 80: MIO ECUUNITE: -VARIABLES 01 ET 05: NOMBRE
-VARIABLES 13 A 80: MIO ECU

1989
1990

TAT- BE- STAND	BELGIE BELGIE	DANMARK	DEUTSCHL. I	HELLAS	FRANCE	IRELAND CP	ITALIA	LUXEMBOURG I	NEDERLANDI I	UNITED KINGDOM I	VA- RIA- BLE

ANGABEN WEBER DIE UNTERNEHMEN				DATA ON ENTERPRISES				DONNEES SUR LES ENTREPRISES			
01	14	:	:	:	179	119	213	:	148	:	01
	:	:	:	:	159	:	:	:	151	:	
05	987	:	:	:	19405	9229	37101	:	21943	:	05
	:	:	:	:	18267	:	:	:	21897	:	
18	30.2	:	:	:	632.1	218.3	1532.9	:	625.1	:	18
	:	:	:	:	637.6	:	:	:	649.5	:	
13	21.4	:	:	:	459.5	186.1	1019.0	:	479.0	:	13
	:	:	:	:	461.0	:	:	:	543.6	:	
24	181.6	:	:	:	2960.2	573.2	6961.6	:	2874.1	:	24
	:	:	:	:	2996.4	:	:	:	3022.2	:	
19	138.4	:	:	:	2287.8	564.2	6405.7	:	2838.0	:	19
	:	:	:	:	2357.2	:	:	:	2983.9	:	
68	179.3	:	:	:	2599.1	573.6	6991.1	:	2869.7	:	68
	:	:	:	:	2679.9	:	:	:	3010.0	:	
47	52.0	:	:	:	760.8	193.7	2601.1	:	1415.8	:	47
	:	:	:	:	800.3	:	:	:	1506.4	:	
41	18.8	:	:	:	318.4	175.8	1478.2	:	270.5	:	41
	:	:	:	:	351.9	:	:	:	79.0	:	
44	33.2	:	:	:	:	17.8	1122.9	:	1145.3	:	44
	:	:	:	:	:	:	:	:	1427.4	:	
57	47.5	:	:	:	771.6	76.9	1790.7	:	432.0	:	57
	:	:	:	:	839.3	:	:	:	451.9	:	
69	99.8	:	:	:	1537.5	270.4	4378.2	:	1847.4	:	69
	:	:	:	:	1649.0	:	:	:	1958.4	:	
71	84.8	:	:	:	1061.7	331.2	2715.9	:	1057.8	:	71
	:	:	:	:	1030.9	:	:	:	1076.0	:	
73	79.4	:	:	:	1030.5	301.5	2626.1	:	1022.9	:	73
	:	:	:	:	997.8	:	:	:	1052.0	:	
74	:	:	:	:	34.9	36.4	183.4	:	73.3	:	74
	:	:	:	:	30.9	:	:	:	48.2	:	
75	:	:	:	:	13.1	4.4	42.5	:	14.9	:	75
	:	:	:	:	25.1	:	:	:	28.3	:	
80	:	:	:	:	50.5	43.2	231.9	:	88.9	:	80
	:	:	:	:	57.7	:	:	:	77.9	:	
77	:	:	:	:	12.3	4.6	59.4	:	:	:	77
	:	:	:	:	122.9	:	:	:	:	:	
1A	0.2	:	:	:	0.5	5.6	1.2	:	:	:	1A
	:	:	:	:	0.5	:	:	:	:	:	
2A	0.2	:	:	:	0.6	2.3	1.6	:	:	:	2A
	:	:	:	:	0.6	:	:	:	:	:	
3A	0.3	:	:	:	0.7	3.4	2.2	:	3.0	:	3A
	:	:	:	:	0.7	:	:	:	3.0	:	
5A	184.0	:	:	:	152.5	62.1	187.6	:	131.0	:	5A
	:	:	:	:	164.0	:	:	:	138.0	:	
6A	80.4	:	:	:	53.1	32.7	70.8	:	46.6	:	6A
	:	:	:	:	54.6	:	:	:	48.0	:	
7A	44.3	:	:	:	39.6	52.6	37.6	:	35.6	:	7A
	:	:	:	:	37.2	:	:	:	34.9	:	
8A	38.1	:	:	:	61.3	72.4	58.4	:	61.1	:	8A
	:	:	:	:	63.9	:	:	:	61.7	:	
9A	:	:	:	:	4.8	14.3	8.8	:	8.6	:	9A
	:	:	:	:	5.7	:	:	:	7.4	:	

ANGABEN NACH FACHLICHEN EINHEITEN				DATA BY KIND OF ACTIVITY UNITS				DONNEES PAR UNITES D'ACTIVITE ECONOMIQUE			
03	986	:	:	:	:	9224	37169	:	21791	:	03
	:	:	:	:	:	:	:	:	21707	:	
19	138.4	:	:	:	:	564.2	6410.3	:	2838.0	:	19
	:	:	:	:	:	:	:	:	2983.9	:	
47	52.0	:	:	:	:	193.7	2604.6	:	1415.8	:	47
	:	:	:	:	:	:	:	:	1506.4	:	
73	38.5	:	:	:	:	301.5	2192.7	:	:	:	73
	:	:	:	:	:	:	:	:	:	:	

EINHEIT: -TATBESTAENDE 01 UND 05: ANZAHL
-TATBESTAENDE 13 BIS 80: MIO ECU

UNIT: -VARIABLES 01 AND 05: NUMBER
-VARIABLES 13 TO 80: MIO ECU

UNITE: -VARIABLES 01 ET 05: NOMBRE
-VARIABLES 13 A 80: MIO ECU

NACE 47

PAPIER- UND PAPPENERZEUGUNG UND -VERARBEITUNG; DRUCKEREI- UND VERLAGSGEWERBE

MANUFACTURE OF PAPER AND PAPER PRODUCTS; PRINTING AND PUBLISHING

INDUSTRIE DU PAPIER ET FABRICATION D'ARTICLES EN PAPIER; IMPRIMERIE ET EDITION

1989
1990

TAT- BE- STAND	BELGIQUE BELGIE	DANMARK	DEUTSCHL.	HELLAS	FRANCE	IRELAND	ITALIA	LUXEMBOURG	NEDERLANDI	UNITED KINGDOM	VA- RIA- BLE
ANGABEN UEBER DIE UNTERNEHMEN DATA ON ENTERPRISES DONNEES SUR LES ENTREPRISES											
01	393 :	304 306	2802 2911	169 171	2806 2789	154 :	1772 :	:	788 804	3460 3605	01
05	40320 :	29930 29122	312677 330764	15797 16016	255906 255978	12194 :	146907 :	:	84125 85169	390026 388485	05
18	1133.7 :	921.8 960.7	8549.0 9571.2	191.1 206.8	7527.1 8019.9	282.7 :	4602.4 :	:	2275.8 2391.4	8852.5 8954.6	18
13	743.7 :	838.4 873.6	7049.7 7921.4	152.8 163.0	5354.3 5702.9	241.4 :	3049.4 :	:	1720.7 1974.2	7764.8 7942.7	13
24	4972.2 :	2868.9 3038.5	32522.2 37193.8	851.4 877.5	31959.4 33623.6	917.5 :	21423.0 :	:	9916.7 10532.6	34729.0 34476.4	24
19	4444.6 :	2720.1 2894.0	30106.0 34377.4	821.3 848.9	30145.3 31758.3	882.3 :	20302.7 :	:	9502.4 10063.4	27366.6 27460.8	19
68	4587.6 :	2786.4 2950.9	31475.4 35863.8	841.7 862.3	30965.3 32507.5	896.8 :	21319.8 :	:	9637.8 10204.8	33794.2 33690.0	68
47	2435.2 :	1278.7 1240.8	16241.7 18063.3	:	13056.4 13399.3	383.0 :	10543.6 :	:	4920.2 5144.4	15109.5 14789.4	47
41	2135.7 :	1085.4 1027.5	14491.3 15949.2	:	10292.7 10425.5	360.6 :	8560.2 :	:	3395.5 3299.9	12411.8 11915.5	41
44	299.4 :	193.3 213.4	1750.5 2114.1	34.9 39.2	:	22.4 :	1983.4 :	:	1524.8 1844.5	2697.7 2874.0	44
57	526.1 :	341.1 361.7	3350.2 3928.6	104.9 119.1	6874.4 7476.6	107.2 :	3677.4 :	:	1151.6 1256.1	4004.8 4065.2	57
69	2957.7 :	1609.2 1603.1	19553.7 22093.4	610.8 594.4	20039.7 20804.0	490.7 :	14101.3 :	:	6078.4 6410.3	19077.5 18955.0	69
71	1547.2 :	1333.2 1538.1	12672.1 14714.4	:	10925.6 11703.4	445.1 :	7680.1 :	:	3840.0 4088.4	16193.1 16054.3	71
73	1616.9 :	1173.8 1344.4	11662.2 13437.1	232.2 268.2	10485.9 11222.5	403.5 :	7210.4 :	:	3549.8 3784.1	14440.3 14465.7	73
74	331.4 :	141.6 151.7	2262.3 2424.0	44.6 26.5	1294.8 1558.9	49.3 :	997.5 :	4.1 1.2	498.1 505.2	2135.7 1680.3	74
75	52.6 :	47.7 18.4	460.7 438.1	7.8 6.2	189.9 255.4	6.6 :	160.1 :	5.6 0.5	101.0 125.1	312.6 272.3	75
80	397.1 :	195.6 184.1	2771.8 2915.6	53.2 34.3	1570.2 1869.6	59.3 :	1186.2 :	9.8 1.6	610.3 638.7	2599.9 2070.3	80
77	45.5 :	46.1 44.4	131.5 177.5	1.9 5.6	188.9 245.4	6.3 :	447.3 :	0.0 0.0	:	314.3 336.0	77
1A	6.4 :	8.7 8.5	4.4 4.6	5.5 5.7	7.1 7.1	7.4 :	4.9 :	:	:	8.8 8.9	1A
2A	5.2 :	7.5 7.4	4.0 4.3	4.5 4.5	6.4 6.4	3.7 :	5.0 :	:	:	7.8 7.8	2A
3A	6.2 :	8.8 9.5	4.4 4.6	6.2 7.1	7.5 7.7	4.6 :	6.1 :	:	10.5 10.9	9.5 9.8	3A
5A	123.3 :	95.9 104.3	104.0 112.4	53.9 54.8	124.9 131.4	75.2 :	145.8 :	:	117.9 123.7	89.0 88.7	5A
6A	40.1 :	39.2 46.2	37.3 40.6	14.7 16.7	41.0 43.8	33.1 :	49.1 :	:	42.2 44.4	37.0 37.2	6A
7A	35.2 :	42.1 45.6	37.1 37.5	27.6 31.1	33.9 34.5	45.0 :	33.8 :	:	36.8 37.1	42.7 42.9	7A
8A	70.1 :	78.5 71.5	73.3 71.2	82.3 77.1	71.8 71.5	70.1 :	63.8 :	:	64.1 63.2	61.3 61.9	8A
9A	24.5 :	16.6 13.6	23.7 21.6	22.9 12.7	14.9 16.6	14.7 :	16.4 :	:	17.1 16.8	18.0 14.3	9A
ANGABEN NACH FACHLICHEN EINHEITEN DATA BY KIND OF ACTIVITY UNITS DONNEES PAR UNITES D'ACTIVITE ECONOMIQUE											
03	40061 :	30041 29235	:	15692 15904	:	12188 :	146712 :	:	83150 83949	389841 388361	03
19	4448.5 :	2731.0 2897.2	30599.9 :	821.3 848.9	:	882.3 :	20454.4 :	:	9117.7 9649.8	27366.6 27460.8	19
47	2531.3 :	1275.4 1242.6	:	:	:	383.0 :	10634.7 :	:	4919.8 5143.7	15109.5 14789.4	47
73	1506.4 :	1142.1 1308.8	14377.0 :	232.2 268.2	:	403.5 :	6684.5 :	:	:	14440.3 14465.7	73

EINHEIT: -TATBESTAENDE 01 UND 05: ANZAHL
-TATBESTAENDE 13 BIS 80: MIO ECUUNIT: -VARIABLES 01 AND 05: NUMBER
-VARIABLES 13 TO 80: MIO ECUUNITE: -VARIABLES 01 ET 05: NOMBRE
-VARIABLES 13 A 80: MIO ECU

NACE 481

VERARBEITUNG VON GUMMI

MANUFACTURE OF RUBBER PRODUCTS

INDUSTRIE DU CAOUTCHOUC

1989
1990

TAT- BE- STAND	BELGIQUE BELGIE CQ	DANMARK	DEUTSCHL. CR	HELLAS	FRANCE	IRELAND CR	ITALIA	LUXEMBOURG	NEDERLAND	UNITED KINGDOM	VARI- ABLE
ANGABEN UEBER DIE UNTERNEHMEN DATA ON ENTERPRISES DONNEES SUR LES ENTREPRISES											
01	27 :	13 13	214 221	18 20	168 159	18 :	293 :	:	22 23	267 278	01
05	4670 :	2123 2058	106674 106704	:	81122 79724	1931 :	46458 :	:	5270 5268	60443 60154	05
18	124.7 :	50.2 51.6	3009.3 3171.7	:	1976.8 2070.5	39.4 :	1259.1 :	:	136.3 140.8	1188.4 1200.2	18
13	80.3 :	47.9 49.3	2461.9 2588.9	:	1392.5 1465.8	32.8 :	835.6 :	:	102.7 117.2	1033.7 1054.3	13
24	581.0 :	129.4 138.5	9436.0 10034.3	:	6229.3 6286.9	166.0 :	4661.0 :	:	:	4298.6 4291.8	24
19	497.1 :	124.4 131.5	7268.2 7624.2	:	5817.1 5895.6	163.7 :	3940.8 :	:	448.4 468.8	3782.4 3791.1	19
68	508.3 :	128.1 134.0	7855.4 8152.3	:	6062.7 6041.9	163.5 :	4299.6 :	:	463.3 499.2	3965.4 3895.5	68
47	279.6 :	49.1 54.0	3206.5 3328.6	:	2575.7 2571.8	73.7 :	1911.8 :	:	204.1 222.5	1673.5 1642.9	47
41	264.7 :	46.4 51.2	2903.5 2990.3	:	2269.3 2261.4	69.9 :	1729.6 :	:	198.9 206.7	1600.3 1568.2	41
44	14.8 :	2.7 2.9	301.0 338.3	:	:	3.9 :	182.2 :	:	5.3 15.8	73.1 74.7	44
57	41.0 :	11.4 12.3	825.4 866.3	:	862.0 893.4	18.1 :	613.7 :	:	60.5 63.1	354.4 340.3	57
69	319.8 :	59.6 65.6	4009.3 4184.3	:	3452.4 3461.1	90.5 :	2506.8 :	:	263.6 284.9	2021.1 1989.3	69
71	178.3 :	65.4 64.4	4060.5 4204.7	:	2610.3 2580.8	68.5 :	1910.0 :	:	225.8 238.7	2138.5 2066.1	71
73	186.8 :	68.3 68.2	3752.0 3878.1	:	2477.3 2434.7	72.8 :	1789.6 :	:	199.5 214.1	1901.4 1865.5	73
74	30.8 :	5.1 7.2	424.3 463.8	:	330.3 365.6	5.5 :	258.7 :	:	:	191.3 191.9	74
75	4.3 :	0.7 1.5	60.2 :	:	37.1 30.5	0.6 :	23.5 :	:	:	27.4 10.1	75
80	35.4 :	5.9 9.0	492.6 528.9	:	385.2 405.3	6.6 :	289.5 :	:	:	231.9 211.3	80
77	2.2 :	0.4 0	25.7 :	:	16.1 15.0	1.5 :	24.1 :	:	:	17.6 27.9	77
1A	0.7 :	0.6 0.6	1.5 1.5	:	2.3 2.2	1.2 :	1.6 :	:	:	1.4 1.4	1A
2A	0.6 :	0.3 0.3	1.2 1.2	:	1.2 1.2	0.7 :	1.1 :	:	:	1.0 1.0	2A
3A	0.7 :	0.5 0.5	1.4 1.3	:	1.8 1.7	0.8 :	1.5 :	:	0.6 0.6	1.3 1.3	3A
5A	124.4 :	60.9 67.3	88.5 94.0	:	76.8 78.9	85.9 :	100.3 :	:	:	71.1 71.3	5A
6A	40.0 :	32.2 33.2	35.2 36.3	:	30.5 30.5	37.7 :	38.5 :	:	37.9 40.6	31.5 31.0	6A
7A	36.7 :	53.3 50.9	47.8 47.6	:	40.9 40.3	44.5 :	41.6 :	:	43.1 42.9	47.9 47.9	7A
8A	66.8 :	73.4 75.7	80.2 81.8	:	79.8 85.0	54.1 :	70.4 :	:	68.3 65.8	62.5 64.3	8A
9A	18.9 :	8.5 13.1	13.1 13.6	:	15.5 16.6	9.0 :	16.1 :	:	:	12.1 11.3	9A
ANGABEN NACH FACHLICHER EINHEITEN DATA BY KIND OF ACTIVITY UNITS DONNEES PAR UNITES D'ACTIVITE ECONOMIQUE											
03	4667 :	2122 2057	:	:	:	1931 :	44556 :	:	5196 5170	60432 60148	03
19	500.2 :	124.4 131.5	6641.5 :	:	:	163.7 :	3882.8 :	:	448.4 468.8	3782.4 3791.1	19
47	280.7 :	49.0 53.9	:	:	:	73.7 :	1959.1 :	:	204.1 222.5	1673.5 1642.9	47
73	185.7 :	67.0 67.3	3874.7 :	:	:	72.8 :	1515.4 :	:	:	1901.4 1865.5	73

EINHEIT: -TATBESTAENDE 01 UND 05: ANZAHL
-TATBESTAENDE 13 BIS 80: MID ECUUNIT: -VARIABLES 01 AND 05: NUMBER
-VARIABLES 13 TO 80: MID ECUUNITE: -VARIABLES 01 ET 05: NOMBRE
-VARIABLES 13 A 80: MID ECU

NACE 482

 RUNDERNEUERUNG UND REPARATUR VON
 BEREIFUNGEN AUS GUMMI

RETREADING AND REPAIRING OF RUBBER TYRES

RECHAPAGE ET REPARATION DE PNEUS

1989
1990

TAT- BE- STAND	BELGIQUE BELGIE	DANMARK	DEUTSCHL.	HELLAS	FRANCE	IRELAND	ITALIA	LUXEMBOURG	NEDERLANDI	UNITED KINGDOM	VA- RIA- BLE
ANGABEN UEBER DIE UNTERNEHMEN DATA ON ENTERPRISES DONNEES SUR LES ENTREPRISES											
01	6	7	:	1	12	:	42	:	5	16	01
	:	5	:	1	8	:	:	:	5	18	
05	286	312	:	:	1491	:	1560	:	391	1901	05
	:	252	:	:	1295	:	:	:	329	2084	
18	7.3	7.0	:	:	29.9	:	33.4	:	8.6	30.8	18
	:	6.0	:	:	28.1	:	:	:	8.1	34.1	
13	4.8	6.7	:	:	21.1	:	22.6	:	6.4	27.4	13
	:	5.7	:	:	19.7	:	:	:	6.6	30.6	
24	30.4	36.9	:	:	82.5	:	153.6	:	:	126.2	24
	:	27.4	:	:	80.3	:	:	:	:	123.2	
19	21.7	21.5	:	:	79.4	:	123.0	:	21.0	112.5	19
	:	21.0	:	:	74.1	:	:	:	19.6	110.4	
68	23.0	23.2	:	:	79.9	:	132.3	:	22.9	114.1	68
	:	21.8	:	:	72.4	:	:	:	21.7	110.8	
47	9.4	10.0	:	:	27.6	:	69.6	:	8.0	58.3	47
	:	10.3	:	:	23.9	:	:	:	8.3	58.0	
41	8.8	9.3	:	:	26.7	:	66.7	:	:	56.7	41
	:	9.8	:	:	23.0	:	:	:	:	56.4	
44	0.6	0.8	:	:	:	:	2.9	:	:	1.5	44
	:	0.6	:	:	:	:	:	:	:	1.6	
57	2.0	3.3	:	:	13.0	:	23.2	:	3.7	11.9	57
	:	2.4	:	:	13.5	:	:	:	3.6	8.1	
69	11.6	12.5	:	:	40.6	:	93.5	:	11.9	70.0	69
	:	12.7	:	:	37.1	:	:	:	12.2	68.2	
71	12.0	11.7	:	:	39.4	:	45.4	:	16.3	48.6	71
	:	10.5	:	:	35.4	:	:	:	15.8	45.7	
73	11.3	10.6	:	:	37.2	:	38.7	:	10.9	42.7	73
	:	9.1	:	:	33.1	:	:	:	9.5	41.1	
74	:	6.0	:	:	4.7	:	6.0	:	:	6.8	74
	:	1.2	:	:	3.0	:	:	:	:	4.5	
75	:	:	:	:	2.4	:	1.6	:	:	0.3	75
	:	:	:	:	0.4	:	:	:	:	2.0	
80	:	6.0	:	:	7.6	:	8.1	:	:	7.2	80
	:	1.2	:	:	3.5	:	:	:	:	7.1	
77	:	3.1	:	:	0.1	:	0.5	:	:	1.1	77
	:	1.6	:	:	0.3	:	:	:	:	1.0	
1A	:	0.1	:	:	:	:	0.1	:	:	:	1A
	:	0.1	:	:	:	:	:	:	:	:	
2A	:	0.1	:	:	:	:	:	:	:	:	2A
	:	0.1	:	:	:	:	:	:	:	:	
3A	:	0.1	:	:	:	:	:	:	:	:	3A
	:	0.1	:	:	:	:	:	:	:	:	
5A	106.4	118.3	:	:	55.3	:	98.5	:	:	66.4	5A
	:	108.9	:	:	62.0	:	:	:	:	59.1	
6A	39.6	33.9	:	:	25.0	:	24.8	:	28.0	22.5	6A
	:	36.1	:	:	25.5	:	:	:	28.8	19.7	
7A	49.1	45.7	:	:	46.6	:	29.2	:	47.8	37.4	7A
	:	41.6	:	:	45.7	:	:	:	43.7	37.1	
8A	64.4	65.7	:	:	80.3	:	86.5	:	78.3	72.2	8A
	:	65.4	:	:	84.9	:	:	:	85.1	82.9	
9A	:	56.6	:	:	20.2	:	21.0	:	:	16.8	9A
	:	13.4	:	:	10.5	:	:	:	:	17.1	
ANGABEN NACH FACHLICHEN EINHEITEN DATA BY KIND OF ACTIVITY UNITS DONNEES PAR UNITES D'ACTIVITE ECONOMIQUE											
03	286	328	:	:	:	:	1560	:	312	1901	03
	:	264	:	:	:	:	:	:	253	2084	
19	21.7	23.1	:	:	:	:	123.0	:	21.0	112.5	19
	:	22.1	:	:	:	:	:	:	19.6	110.4	
47	9.4	10.6	:	:	:	:	69.6	:	7.9	58.3	47
	:	10.9	:	:	:	:	:	:	8.2	58.0	
73	10.1	10.5	:	:	:	:	33.5	:	:	42.7	73
	:	8.9	:	:	:	:	:	:	:	41.1	

 EINHEIT: -TATBESTAENDE 01 UND 05: ANZAHL
 -TATBESTAENDE 13 BIS 80: MIO ECU

 UNIT: -VARIABLES 01 AND 05: NUMBER
 -VARIABLES 13 TO 80: MIO ECU

 UNITE: -VARIABLES 01 ET 05: NOMBRE
 -VARIABLES 13 A 80: MIO ECU

NACE 483

VERARBEITUNG VON KUNSTSTOFFEN

PROCESSING OF PLASTICS

TRANSFORMATION DE MATIERES PLASTIQUES

1989
1990

TAT- BE- STAND	BELGIQUE BELGIE	DANMARK	DEUTSCHL.	HELLAS	FRANCE	IRELAND	ITALIA	LUXEMBOURGI	NEDERLANDI	UNITED KINGDOM	VA- RIA- BLE
ANGABEN UEBER DIE UNTERNEHMEN											
01	190 :	154 155	1999 2083	118 121	1222 1243	94 :	1464 :	:	264 278	1370 1445	01
05	18211 :	13022 13395	250748 277104	6729 7168	108797 112618	5931 :	87981 :	:	23468 25653	152560 149867	05
18	453.5 :	332.1 366.0	6087.3 7151.1	69.6 80.0	2454.8 2685.0	102.3 :	2099.1 :	:	571.0 636.8	2763.1 2810.3	18
13	296.6 :	314.4 346.4	5019.6 5909.1	56.6 64.7	1739.8 1907.2	86.3 :	1406.0 :	:	437.7 532.5	2446.1 2490.2	13
24	2387.6 :	1280.9 1390.4	23421.3 26783.3	429.2 456.7	11590.3 12516.0	505.7 :	11433.9 :	:	3057.5 3357.1	12390.7 12160.5	24
19	2110.1 :	1224.3 1333.9	21486.3 24404.9	397.3 420.0	10724.3 11543.9	493.0 :	10766.2 :	:	2800.7 3051.1	11397.8 11256.9	19
68	2176.7 :	1250.3 1354.9	22298.2 25382.5	412.4 443.9	11020.3 11887.4	495.6 :	11309.8 :	:	2855.7 3108.6	11742.5 11595.5	68
47	1226.3 :	638.3 670.3	11158.9 12462.0	:	5335.3 5695.2	275.8 :	6570.6 :	:	1626.4 1726.1	6124.9 5890.9	47
41	1142.5 :	595.8 623.3	10306.5 11444.7	:	4831.7 5141.3	270.3 :	5961.6 :	:	1552.4 1635.3	5819.4 5577.3	41
44	83.8 :	42.5 47.0	852.4 1017.3	2.5 1.7	:	5.5 :	609.0 :	:	74.0 90.8	305.6 313.6	44
57	205.9 :	113.3 123.2	2417.5 2829.5	53.2 63.8	1734.7 1948.6	49.2 :	1475.7 :	:	321.4 371.8	1080.5 1131.4	57
69	1435.2 :	746.9 786.1	13553.0 15145.1	307.0 331.5	7067.4 7718.6	324.9 :	8058.2 :	:	1944.4 2084.9	7221.1 6999.8	69
71	677.5 :	493.5 566.5	9256.5 10930.0	:	3952.9 4168.8	171.8 :	3470.5 :	:	967.1 1083.8	5083.0 5176.7	71
73	736.3 :	499.0 563.9	8529.3 9979.6	106.8 113.2	3776.3 3969.2	168.9 :	3234.2 :	:	911.0 1023.2	4414.1 4492.7	73
74	203.5 :	68.0 75.9	1235.6 1540.5	21.1 27.3	559.5 641.2	24.9 :	634.0 :	:	202.1 168.7	745.8 655.7	74
75	46.1 :	14.6 11.3	237.7 292.9	2.9 5.4	87.9 109.0	3.2 :	101.9 :	:	42.5 29.8	86.7 83.3	75
80	257.9 :	89.1 100.3	1510.4 1872.5	24.3 33.7	674.4 781.7	29.0 :	755.6 :	:	248.8 203.8	904.1 778.6	80
77	18.3 :	19.1 14.7	63.9 56.2	0.4 1.8	60.1 55.1	2.0 :	43.2 :	:	:	93.4 73.2	77
1A	2.9 :	3.8 3.9	3.6 3.8	2.3 2.5	3.0 3.1	3.6 :	3.0 :	:	:	3.4 3.4	1A
2A	2.5 :	3.3 3.4	2.9 3.1	2.3 2.4	2.3 2.4	2.0 :	2.7 :	:	:	2.8 2.8	2A
3A	2.8 :	3.7 4.0	3.2 3.4	2.9 3.0	2.7 2.7	1.9 :	2.7 :	:	2.7 2.9	2.9 3.1	3A
5A	131.1 :	98.4 103.8	93.4 96.7	63.8 63.7	106.5 111.1	85.3 :	130.0 :	:	130.3 130.9	81.2 81.1	5A
6A	40.4 :	38.3 42.1	34.0 36.0	15.9 15.8	34.7 35.2	28.5 :	36.8 :	:	38.8 39.9	28.9 30.0	6A
7A	33.8 :	39.9 41.6	38.3 39.3	25.9 25.5	34.3 33.4	34.1 :	28.6 :	:	31.9 32.9	37.6 38.7	7A
8A	61.6 :	66.6 64.9	71.4 71.7	65.2 70.7	65.0 67.6	60.5 :	64.9 :	:	62.7 62.2	62.6 62.6	8A
9A	35.0 :	17.8 17.7	17.7 18.7	22.7 29.7	17.8 19.6	17.1 :	23.3 :	:	27.3 19.9	20.4 17.3	9A
ANGABEN NACH FACHLICHEN EINHEITEN											
03	20710 :	13868 14266	:	6703 7142	:	5929 :	90870 :	:	23131 25321	152521 149823	03
19	2399.4 :	1337.5 1462.0	23007.4 :	397.3 420.0	:	493.0 :	11149.5 :	:	2800.7 3051.1	11397.8 11256.9	19
47	1479.5 :	707.9 744.0	:	:	:	275.8 :	6773.3 :	:	1626.2 1725.8	6124.9 5890.9	47
73	721.1 :	521.2 594.1	12024.2 :	106.8 113.2	:	168.9 :	3199.9 :	:	:	4414.1 4492.7	73
DATA ON ENTERPRISES											
DONNEES SUR LES ENTREPRISES											
DATA BY KIND OF ACTIVITY UNITS											
DONNEES PAR UNITES D'ACTIVITE ECONOMIQUE											

EINHEIT: -TATBESTAENDE 01 UND 05: ANZAHL
-TATBESTAENDE 13 BIS 80: MIO ECUUNIT: -VARIABLES 01 AND 05: NUMBER
-VARIABLES 13 TO 80: MIO ECUUNITE: -VARIABLES 01 ET 05: NOMBRE
-VARIABLES 13 A 80: MIO ECU

NACE 48

VERARBEITUNG VON GUMMI UND KUNSTSTOFFEN

PROCESSING OF RUBBER AND PLASTICS

INDUSTRIE DU CAOUTCHOUC - TRANSFORMATION
DES MATIERES PLASTIQUES1989
1990

TAT- BE- STAND	BELGIQUE BELGIE	DANMARK	DEUTSCHL.	HELLAS	FRANCE	IRELAND	ITALIA	LUXEMBOURG	NEDERLANDI	UNITED KINGDOM	VA- RIA- BLE
ANGABEN UEBER DIE UNTERNEHMEN											
01	223 :	174 173	2213 2304	137 142	1402 1410	112 :	1799 :	:	291 306	1653 1741	01
05	23188 :	15457 15705	357422 383808	8769 9226	191410 193637	7862 :	135999 :	:	29129 31250	214904 212105	05
18	585.5 :	389.2 423.6	9096.7 10322.8	101.9 112.3	4461.5 4783.5	141.6 :	3391.7 :	:	715.8 785.7	3982.3 4044.6	18
13	381.8 :	369.0 401.5	7481.5 8498.0	83.0 91.0	3153.4 3392.7	119.1 :	2264.2 :	:	546.8 656.3	3507.3 3575.1	13
24	2999.0 :	1447.2 1556.3	32857.3 36817.7	590.3 618.4	17902.1 18883.1	671.7 :	16248.6 :	:	3601.6 3917.5	16815.5 16575.5	24
19	2628.9 :	1370.3 1486.3	28754.6 32029.1	523.2 538.8	16620.9 17513.6	656.7 :	14830.0 :	:	3270.1 3539.5	15292.7 15158.3	19
68	2709.4 :	1401.6 1510.8	30153.6 33534.7	550.5 577.2	17162.9 18001.7	659.1 :	15741.7 :	:	3341.9 3629.5	15822.0 15601.8	68
47	1515.3 :	697.5 734.7	14363.4 15790.6	:	7938.6 8290.9	349.6 :	8552.0 :	:	1838.6 1956.9	7856.6 7591.8	47
41	1416.0 :	651.6 684.3	13210.0 14434.9	:	7127.8 7425.6	340.2 :	7757.9 :	:	1759.2 1850.2	7476.4 7201.9	41
44	99.3 :	45.9 50.4	1153.4 1355.7	4.8 3.7	:	9.4 :	794.1 :	:	79.4 106.7	380.2 389.9	44
57	249.0 :	128.0 137.9	3242.9 3695.9	73.5 91.4	2609.7 2855.5	67.3 :	2112.6 :	:	385.6 438.5	1446.8 1479.8	57
69	1766.6 :	819.0 864.3	17562.3 19329.4	401.7 431.8	10560.4 11216.8	415.4 :	10658.4 :	:	2219.9 2381.9	9312.3 9057.3	69
71	869.2 :	570.6 641.4	13317.1 15134.6	:	6602.5 6784.9	240.3 :	5425.9 :	:	1209.1 1338.3	7270.2 7288.5	71
73	935.8 :	577.9 641.3	12281.3 13857.8	151.0 146.8	6290.8 6437.0	241.7 :	5062.5 :	:	1121.5 1246.7	6358.2 6399.3	73
74	234.3 :	79.1 84.4	1659.9 2004.4	25.4 37.6	894.5 1009.8	30.3 :	898.7 :	32.6 28.1	254.4 195.6	943.9 852.2	74
75	50.4 :	15.3 12.8	297.8 292.9	3.7 6.3	127.5 139.9	3.8 :	127.0 :	4.5 2.2	49.9 34.4	114.4 95.4	75
80	293.3 :	101.0 110.5	2003.0 2401.4	29.5 44.8	1067.2 1190.5	35.6 :	1053.3 :	37.9 30.3	308.6 235.9	1143.3 996.9	80
77	20.5 :	22.6 19.3	89.6 94.4	0.5 2.2	76.3 81.5	3.5 :	67.8 :	1.1 0.9	:	112.1 102.1	77
1A	3.7 :	4.5 4.6	5.1 5.3	3.0 3.3	5.3 5.4	4.8 :	4.6 :	:	:	4.8 4.9	1A
2A	3.1 :	3.8 3.8	4.1 4.2	3.1 3.2	3.6 3.6	2.7 :	3.8 :	:	:	3.8 3.8	2A
3A	3.6 :	4.3 4.5	4.6 4.8	4.0 3.9	4.5 4.4	2.7 :	4.3 :	:	3.3 3.6	4.2 4.3	3A
5A	129.3 :	93.6 99.1	91.9 95.9	67.3 67.0	93.5 97.5	85.4 :	119.5 :	:	123.6 125.4	78.2 78.1	5A
6A	40.4 :	37.4 40.8	34.4 36.1	17.2 15.9	32.9 33.2	30.7 :	37.2 :	:	38.5 39.9	29.6 30.2	6A
7A	34.5 :	41.2 42.4	40.7 41.3	27.4 25.4	36.7 35.8	36.7 :	32.2 :	:	33.6 34.3	40.2 41.0	7A
8A	62.6 :	67.4 66.1	74.1 74.5	67.5 76.5	70.9 74.3	58.6 :	67.0 :	:	63.8 63.0	62.6 63.2	8A
9A	31.3 :	17.4 17.2	16.3 17.3	19.5 30.5	16.9 18.4	14.7 :	20.8 :	:	27.5 18.9	17.9 15.5	9A
ANGABEN NACH FACHLICHEN EINHEITEN											
03	25663 :	16318 16587	:	8741 9195	:	7860 :	136986 :	:	28639 30744	214854 212055	03
19	2921.4 :	1485.0 1615.6	29648.9 :	523.2 538.8	:	656.7 :	15155.3 :	:	3270.1 3539.5	15292.7 15158.3	19
47	1769.6 :	767.5 808.8	:	:	:	349.6 :	8802.0 :	:	1838.3 1956.5	7856.6 7591.8	47
73	918.4 :	598.6 670.3	15899.0 :	151.0 146.8	:	241.7 :	4748.8 :	:	:	6358.2 6399.3	73
ANGABEN NACH FACHLICHEN EINHEITEN											
03	25663 :	16318 16587	:	8741 9195	:	7860 :	136986 :	:	28639 30744	214854 212055	03
19	2921.4 :	1485.0 1615.6	29648.9 :	523.2 538.8	:	656.7 :	15155.3 :	:	3270.1 3539.5	15292.7 15158.3	19
47	1769.6 :	767.5 808.8	:	:	:	349.6 :	8802.0 :	:	1838.3 1956.5	7856.6 7591.8	47
73	918.4 :	598.6 670.3	15899.0 :	151.0 146.8	:	241.7 :	4748.8 :	:	:	6358.2 6399.3	73

EINHEIT: -TATBESTAENDE 01 UND 05: ANZAHL
-TATBESTAENDE 13 BIS 80: MIO ECUUNIT: -VARIABLES 01 AND 05: NUMBER
-VARIABLES 13 TO 80: MIO ECUUNITE: -VARIABLES 01 ET 05: NOMBRE
-VARIABLES 13 A 80: MIO ECU

NACE 491

HERSTELLUNG VON SCHMUCK-, GOLD- UND
SILBERWAREN; BEARBEITUNG VON EDELSTEINENMANUFACTURE OF ARTICLES OF JEWELLERY; CUT-
TING OF PRECIOUS AND SEMI-PRECIOUS STONESBIJOUTERIE, ORFÈVREURIE, ARGENTERIE ET
OUVRAISON DE PIERRES1989
1990

TAT- BE- STAND	BELGIQUE BELGIE	DANMARK	DEUTSCHL.	HELLAS	FRANCE	IRELAND	ITALIA	LUXEMBOURGI	NEDERLANDI	UNITED KINGDOM	VA- RIA- BLE
ANGABEN UEBER DIE UNTERNEHMEN											
01	197	7	202	12	181	6	316	:	15	128	01
	:	7	207	11	174	:	:	:	17	127	
05	4776	191	13350	:	12525	812	12870	:	565	8051	05
	:	193	13783	:	12594	:	:	:	648	7199	
18	65.3	4.3	289.8	:	309.9	10.5	263.7	:	11.5	137.4	18
	:	4.7	316.5	:	331.9	:	:	:	13.2	130.6	
13	42.8	4.0	231.9	:	222.6	9.1	178.5	:	:	119.1	13
	:	4.4	252.5	:	237.9	:	:	:	:	112.8	
24	2698.8	12.9	1020.7	:	1122.3	34.9	2354.4	:	:	741.5	24
	:	13.0	1134.7	:	1165.3	:	:	:	:	629.8	
19	1331.4	10.7	960.2	:	1023.2	33.4	2286.4	:	29.7	695.7	19
	:	11.0	1067.8	:	1064.8	:	:	:	31.5	605.8	
68	1531.6	11.5	1003.4	:	1077.1	33.6	2348.5	:	32.9	707.9	68
	:	12.0	1104.3	:	1100.1	:	:	:	34.2	606.1	
47	546.2	4.2	495.7	:	511.8	12.2	1793.6	:	11.7	424.5	47
	:	4.4	526.4	:	516.0	:	:	:	11.4	352.1	
41	522.3	3.9	465.0	:	453.9	12.0	1672.1	:	11.1	414.6	41
	:	4.1	490.4	:	451.8	:	:	:	10.5	342.1	
44	23.9	0.3	30.7	:	:	0.3	121.5	:	0.6	9.8	44
	:	0.3	36.0	:	:	:	:	:	0.9	10.0	
57	32.9	1.8	85.1	:	127.9	3.2	149.7	:	6.1	44.2	57
	:	1.8	100.8	:	139.7	:	:	:	6.7	42.0	
69	581.1	5.9	566.9	:	664.8	15.6	1949.4	:	17.9	465.9	69
	:	6.2	630.9	:	670.4	:	:	:	18.9	408.1	
71	950.9	6.3	444.4	:	412.3	14.7	418.3	:	17.9	263.4	71
	:	6.6	490.5	:	429.7	:	:	:	17.8	223.5	
73	950.4	5.5	419.5	:	389.8	17.9	400.3	:	15.1	239.2	73
	:	5.8	454.7	:	405.0	:	:	:	15.3	194.9	
74	:	0.2	20.2	:	17.8	0.2	45.5	:	0.8	18.7	74
	:	0.3	23.6	:	20.4	:	:	:	0.7	13.8	
75	:	0.0	:	:	5.9	0.1	12.7	:	0.1	0.9	75
	:	0.0	4.7	:	7.1	:	:	:	0.1	2.2	
80	:	0.4	26.4	:	23.8	0.3	60.1	:	0.9	21.7	80
	:	0.3	29.0	:	28.1	:	:	:	0.8	16.4	
77	:	0.0	:	:	5.1	0.1	3.8	:	:	2.3	77
	:	0.0	1.4	:	1.9	:	:	:	:	1.8	
1A	0.8	0.1	0.2	:	0.3	0.5	0.4	:	:	0.2	1A
	:	0.1	0.2	:	0.4	:	:	:	:	0.2	
2A	2.8	:	0.1	:	0.2	0.1	0.6	:	:	0.2	2A
	:	:	0.1	:	0.2	:	:	:	:	0.1	
3A	3.6	:	0.2	:	0.3	0.2	0.3	:	:	0.2	3A
	:	:	0.2	:	0.3	:	:	:	:	0.1	
5A	565.1	67.5	76.5	:	89.6	43.0	182.9	:	:	92.1	5A
	:	67.4	82.3	:	92.5	:	:	:	:	87.5	
6A	199.0	28.9	31.4	:	31.1	22.0	31.1	:	26.7	29.7	6A
	:	29.8	33.0	:	32.2	:	:	:	23.7	27.1	
7A	62.0	48.1	41.8	:	36.2	53.3	17.0	:	45.8	33.8	7A
	:	47.9	41.2	:	36.8	:	:	:	44.9	32.2	
8A	6.9	77.3	69.1	:	79.5	58.9	65.9	:	76.3	57.4	8A
	:	81.0	69.6	:	81.9	:	:	:	85.7	67.0	
9A	:	6.7	6.2	:	6.1	1.6	15.0	:	6.0	9.0	9A
	:	5.9	6.3	:	6.9	:	:	:	5.1	8.4	
ANGABEN NACH FACHLICHEN EINHEITEN											
03	4634	446	:	:	:	812	13331	:	528	8039	03
	:	450	:	:	:	:	:	:	602	7185	
19	1331.5	23.3	953.5	:	:	33.4	2346.4	:	29.7	695.7	19
	:	25.4	:	:	:	:	:	:	31.5	605.8	
47	546.2	8.8	:	:	:	12.2	1832.6	:	11.7	424.5	47
	:	11.5	:	:	:	:	:	:	11.4	352.1	
73	845.2	11.4	512.4	:	:	17.9	405.7	:	:	239.2	73
	:	13.1	:	:	:	:	:	:	:	194.9	
DATA BY KIND OF ACTIVITY UNITS											
DONNEES PAR UNITES D'ACTIVITE ECONOMIQUE											

EINHEIT: -TATBESTAENDE 01 UND 05: ANZAHL
-TATBESTAENDE 13 BIS 80: MIO ECUUNIT: -VARIABLES 01 AND 05: NUMBER
-VARIABLES 13 TO 80: MIO ECUUNITE: -VARIABLES 01 ET 05: NOMBRE
-VARIABLES 13 A 80: MIO ECU

NACE 492

HERSTELLUNG VON MUSIKINSTRUMENTEN

MANUFACTURE OF MUSICAL INSTRUMENTS

FABRICATION D'INSTRUMENTS DE MUSIQUE

1989
1990

TAT- BE- STAND	BELGIQUE BELGIE	DANMARK	DEUTSCHL.	HELLAS	FRANCE	IRELAND	ITALIA	LUXEMBOURG	NEDERLANDI	UNITED KINGDOM	VA- RIA- BLE
ANGABEN UEBER DIE UNTERNEHMEN											
01	:	:	72	1	20	:	30	:	:	25	01
	:	:	76	1	18	:	:	:	:	22	
05	:	:	6625	:	1659	:	2184	:	:	1934	05
	:	:	6790	:	1586	:	:	:	:	1735	
18	:	:	158.2	:	35.4	:	33.3	:	:	31.7	18
	:	:	169.3	:	39.0	:	:	:	:	29.6	
13	:	:	128.5	:	25.2	:	22.5	:	:	28.1	13
	:	:	138.0	:	28.2	:	:	:	:	26.3	
24	:	:	362.8	:	73.2	:	166.3	:	:	75.0	24
	:	:	394.1	:	79.3	:	:	:	:	72.6	
19	:	:	312.9	:	66.0	:	158.7	:	:	63.5	19
	:	:	338.0	:	70.9	:	:	:	:	62.6	
68	:	:	335.0	:	69.0	:	159.9	:	:	68.2	68
	:	:	344.7	:	75.1	:	:	:	:	65.7	
47	:	:	100.8	:	16.1	:	94.7	:	:	26.0	47
	:	:	105.2	:	17.7	:	:	:	:	23.9	
41	:	:	94.1	:	14.6	:	85.8	:	:	23.8	41
	:	:	96.4	:	15.9	:	:	:	:	21.7	
44	:	:	6.7	:	:	:	8.9	:	:	2.1	44
	:	:	8.8	:	:	:	:	:	:	2.2	
57	:	:	40.5	:	9.8	:	14.3	:	:	12.0	57
	:	:	39.6	:	11.4	:	:	:	:	10.7	
69	:	:	140.8	:	26.2	:	109.9	:	:	37.8	69
	:	:	143.3	:	29.8	:	:	:	:	34.1	
71	:	:	201.5	:	42.8	:	50.4	:	:	32.9	71
	:	:	207.8	:	45.2	:	:	:	:	34.1	
73	:	:	190.1	:	41.4	:	50.0	:	:	28.9	73
	:	:	198.0	:	43.8	:	:	:	:	30.4	
74	:	:	9.6	:	1.2	:	5.6	:	:	2.6	74
	:	:	9.9	:	1.6	:	:	:	:	2.3	
75	:	:	:	:	0.7	:	2.1	:	:	0.0	75
	:	:	3.5	:	0.8	:	:	:	:	:	
80	:	:	15.2	:	1.9	:	7.7	:	:	3.1	80
	:	:	13.6	:	2.6	:	:	:	:	2.5	
77	:	:	2.4	:	0.1	:	106.2	:	:	0.2	77
	:	:	0.8	:	0.3	:	:	:	:	0.4	
1A	:	:	0.1	:	:	:	0.1	:	:	:	1A
	:	:	0.1	:	:	:	:	:	:	:	
2A	:	:	:	:	:	:	:	:	:	:	2A
	:	:	:	:	:	:	:	:	:	:	
3A	:	:	0.1	:	:	:	:	:	:	:	3A
	:	:	0.1	:	:	:	:	:	:	:	
5A	:	:	54.8	:	44.1	:	76.1	:	:	38.8	5A
	:	:	58.0	:	50.0	:	:	:	:	41.9	
6A	:	:	28.7	:	24.9	:	22.9	:	:	14.9	6A
	:	:	29.2	:	27.6	:	:	:	:	17.5	
7A	:	:	56.7	:	59.9	:	31.3	:	:	42.3	7A
	:	:	57.4	:	58.4	:	:	:	:	46.2	
8A	:	:	83.3	:	85.7	:	66.5	:	:	109.7	8A
	:	:	85.5	:	89.1	:	:	:	:	97.5	
9A	:	:	7.9	:	4.6	:	15.4	:	:	10.7	9A
	:	:	6.8	:	5.9	:	:	:	:	8.1	
ANGABEN NACH FACHLICHEN EINHEITEN											
03	:	148	:	:	:	:	2184	:	:	1931	03
	:	146	:	:	:	:	:	:	:	1733	
19	:	5.5	302.9	:	:	:	158.7	:	:	63.5	19
	:	6.9	:	:	:	:	:	:	:	62.6	
47	:	1.2	:	:	:	:	94.7	:	:	26.0	47
	:	1.4	:	:	:	:	:	:	:	23.9	
73	:	4.0	209.0	:	:	:	50.1	:	:	28.9	73
	:	4.2	:	:	:	:	:	:	:	30.4	
DATA ON ENTERPRISES											
DONNEES SUR LES ENTREPRISES											
DATA BY KIND OF ACTIVITY UNITS											
DONNEES PAR UNITES D'ACTIVITE ECONOMIQUE											

EINHEIT: -TATBESTAENDE 01 UND 05: ANZAHL
-TATBESTAENDE 13 BIS 80: MIO ECUUNIT: -VARIABLES 01 AND 05: NUMBER
-VARIABLES 13 TO 80: MIO ECUUNITE: -VARIABLES 01 ET 05: NOMBRE
-VARIABLES 13 A 80: MIO ECU

NACE 493

FOTO- UND FILMLABORS

PHOTOGRAPHIC AND CINEMATOGRAPHIC
LABORATORIESLABORATOIRES PHOTOGRAPHIQUES
ET CINEMATOGRAPHIQUES1989
1990

TAT- BE- STAND	BELGIQUE BELGIE	DANMARK	DEUTSCHL.	HELLAS	FRANCE	IRELAND	ITALIA	LUXEMBURGI	NEDERLANDI	UNITED KINGDOM	VA- RIA- BLE
ANGABEN UEBER DIE UNTERNEHMEN											
01	13	:	83 85	:	89 74	:	76	:	17 17	80 80	01
05	1318	:	11669 12235	:	7955 7717	:	3994	:	1866 2297	12525 11801	05
18	38.4	:	225.5 249.0	:	203.4 205.3	:	106.3	:	33.4 41.6	156.4 168.0	18
13	26.1	:	190.0 209.6	:	145.2 147.0	:	73.6	:	25.4 34.5	156.4 168.0	13
24	180.7	:	637.0 717.9	:	588.6 595.4	:	356.5	:	104.8 128.8	566.2 557.0	24
19	91.0	:	590.1 668.9	:	543.7 556.2	:	347.2	:	99.3 116.6	526.5 515.8	19
68	127.1	:	609.1 685.6	:	554.6 565.2	:	357.6	:	100.7 121.2	537.7 525.7	68
47	55.2	:	219.2 252.5	:	167.1 177.0	:	116.4	:	37.5 41.9	211.5 203.5	47
41	49.4	:	178.1 201.6	:	138.4 149.4	:	100.3	:	34.9 38.4	187.5 179.6	41
44	5.8	:	41.1 50.9	:	:	:	16.1	:	2.6 3.5	24.0 23.8	44
57	13.1	:	89.9 96.7	:	103.9 111.9	:	105.3	:	17.1 20.5	59.6 38.0	57
69	69.5	:	304.7 347.7	:	270.7 292.7	:	221.3	:	53.8 61.8	271.1 241.5	69
71	66.6	:	343.0 381.9	:	283.9 272.5	:	162.7	:	54.6 69.7	308.5 324.6	71
73	57.3	:	298.5 332.1	:	270.9 259.1	:	136.8	:	46.5 59.0	259.1 274.3	73
74	:	:	63.5 55.5	:	34.7 33.6	:	24.9	:	5.5 9.9	36.3 40.7	74
75	:	:	:	:	5.4 4.0	:	4.4	:	0.2 1.1	2.6 2.4	75
80	:	:	75.8 59.1	:	41.4 38.3	:	29.4	:	5.9 11.0	39.1 43.7	80
77	:	:	2.9 2.0	:	5.0 2.0	:	2.7	:	:	10.3 11.4	77
1A	0.2	:	0.2 0.2	:	0.2 0.2	:	0.1	:	:	0.3 0.3	1A
2A	0.2	:	0.1 0.1	:	0.1 0.1	:	0.1	:	:	0.1 0.1	2A
3A	0.2	:	0.1 0.1	:	0.2 0.2	:	0.1	:	0.1 0.2	0.2 0.2	3A
5A	137.1	:	54.6 58.7	:	74.0 77.2	:	89.3	:	56.1 56.1	45.2 47.2	5A
6A	43.5	:	25.6 27.1	:	34.1 33.6	:	34.2	:	24.9 25.7	20.7 23.2	6A
7A	45.1	:	49.0 48.4	:	48.9 45.8	:	38.2	:	46.2 48.7	48.2 52.2	7A
8A	66.9	:	75.5 75.0	:	75.1 79.2	:	77.7	:	71.7 70.4	60.3 61.3	8A
9A	:	:	25.3 17.7	:	15.2 14.7	:	21.4	:	12.5 18.6	15.1 15.9	9A
ANGABEN NACH FACHLICHEN EINHEITEN											
03	1318	:	:	:	:	:	3994	:	1841 2194	12520 11798	03
19	91.0	:	643.7	:	:	:	347.2	:	99.3 116.6	526.5 515.8	19
47	55.2	:	:	:	:	:	116.4	:	37.5 41.9	211.5 203.5	47
73	20.5	:	399.7	:	:	:	133.3	:	:	259.1 274.3	73
DATA BY KIND OF ACTIVITY UNITS											
DONNEES PAR UNITES D'ACTIVITE ECONOMIQUE											

EINHEIT: -TATBESTAENDE 01 UND 05: ANZAHL
-TATBESTAENDE 13 BIS 80: MIO ECUUNIT: -VARIABLES 01 AND 05: NUMBER
-VARIABLES 13 TO 80: MIO ECUUNITE: -VARIABLES 01 ET 05: NOMBRE
-VARIABLES 13 A 80: MIO ECU

NACE 494

HERSTELLUNG VON SPIEL- UND SPORTWAREN

MANUFACTURE OF TOYS AND SPORTS GOODS

FABRICATION DE JEUX, JOUETS
ET ARTICLES DE SPORT1989
1990

TAT- BE- STAND	BELGIE BELGIE	DANMARK	DEUTSCHL. I	HELLAS I	FRANCE CS	IRELAND I	ITALIA I	LUXEMBOURGI I	NEDERLANDI I	UNITED KINGDOM I	VA- RIA- BLE
ANGABEN UEBER DIE UNTERNEHMEN											
DATA ON ENTERPRISES											
DONNEES SUR LES ENTREPRISES											
01	7 :	11 11	172 181	15 15	191 186	9 :	98 :	:	10 10	155 154	01
05	393 :	3122 3298	19927 20724	651 482	18938 18107	895 :	5726 :	:	690 742	16252 15346	05
18	7.4 :	73.1 83.7	408.0 450.1	5.2 3.9	409.6 425.6	11.4 :	110.2 :	:	14.2 15.1	222.4 219.7	18
13	4.9 :	67.6 77.4	329.5 363.9	4.3 3.2	290.9 302.8	9.7 :	73.2 :	:	11.0 12.7	196.2 192.9	13
24	69.1 :	427.5 470.0	1401.7 1518.6	28.9 20.0	1713.8 1741.5	59.7 :	534.1 :	:	80.5 91.2	951.9 930.0	24
19	23.3 :	419.0 459.8	1234.7 1321.8	18.1 16.6	1471.2 1567.6	59.0 :	494.1 :	:	53.1 64.4	766.1 764.1	19
68	65.6 :	428.2 471.4	1320.0 1414.2	22.0 16.4	1597.1 1649.5	59.3 :	521.1 :	:	64.0 74.3	822.9 830.4	68
47	12.9 :	192.0 217.2	544.5 607.7	:	687.1 724.5	35.1 :	254.3 :	:	32.9 38.2	370.2 379.3	47
41	12.5 :	182.4 206.6	482.7 545.3	:	582.3 622.1	33.3 :	219.7 :	:	31.7 36.8	355.8 364.8	41
44	0.4 :	9.7 10.5	61.8 62.4	0.4 1.9	:	1.7 :	34.6 :	:	1.2 1.4	14.4 14.5	44
57	5.2 :	59.1 64.9	193.1 190.5	7.5 5.8	285.4 299.7	4.1 :	94.6 :	:	8.7 9.7	140.0 127.0	57
69	18.9 :	252.1 279.9	729.3 786.8	17.3 16.0	980.0 1036.1	38.8 :	349.9 :	:	41.2 47.9	504.5 503.7	69
71	47.6 :	212.2 230.0	613.4 644.8	:	617.2 613.4	17.1 :	179.6 :	:	24.3 27.7	349.7 358.8	71
73	46.6 :	176.0 191.5	575.0 611.3	4.8 0.4	590.3 582.9	20.4 :	170.7 :	:	22.7 26.5	309.5 319.3	73
74	:	14.3 31.6	67.5 84.6	0.2 0.1	71.3 79.5	1.5 :	20.7 :	:	1.1 1.6	37.2 32.9	74
75	:	3.5 5.9	:	0.1	9.5 5.6	0.5 :	3.9 :	:	0.2 0.1	7.7 1.9	75
80	:	17.8 37.6	90.6 95.8	0.2 0.2	83.9 87.2	2.0 :	25.0 :	:	1.3 1.6	49.4 38.6	80
77	:	1.1 0.7	3.3 0.0	0.1 0.0	7.6 4.7	0.5 :	1.2 :	:	:	11.4 0.0	77
1A	0.1 :	0.9 1.0	0.3 0.3	0.2 0.2	0.5 0.5	0.5 :	0.2 :	:	:	0.4 0.4	1A
2A	0.1 :	1.1 1.1	0.2 0.2	0.2 0.1	0.3 0.3	0.2 :	0.1 :	:	:	0.2 0.2	2A
3A	0.2 :	1.3 1.4	0.2 0.2	0.1 :	0.4 0.4	0.2 :	0.1 :	:	0.1 0.1	0.2 0.2	3A
5A	175.8 :	136.9 142.5	70.3 73.3	44.4 41.5	90.5 96.2	66.8 :	93.3 :	:	116.7 122.9	58.6 60.6	5A
6A	118.5 :	56.4 58.1	28.9 29.5	7.4 0.9	31.2 32.2	22.8 :	29.8 :	:	33.0 35.7	19.0 20.8	6A
7A	71.0 :	41.1 40.6	43.6 43.2	21.8 2.5	37.0 35.3	34.4 :	32.8 :	:	35.6 35.7	37.6 38.5	7A
8A	15.8 :	41.5 43.7	71.0 73.6	109.2 928.8	69.4 73.0	55.9 :	64.6 :	:	62.3 56.9	71.9 68.8	8A
9A	:	10.1 19.6	15.7 15.6	4.5 47.7	14.2 14.9	9.8 :	14.6 :	:	5.6 6.1	15.9 12.0	9A
ANGABEN NACH FACHLICHEN EINHEITEN											
DATA BY KIND OF ACTIVITY UNITS											
DONNEES PAR UNITES D'ACTIVITE ECONOMIQUE											
03	393 :	3120 3299	:	629 461	:	895 :	5726 :	:	639 707	16231 15333	03
19	23.3 :	419.0 459.8	1287.3 :	18.1 16.6	:	59.0 :	494.1 :	:	53.1 64.4	766.1 764.1	19
47	12.9 :	192.0 217.1	:	:	:	35.1 :	254.3 :	:	32.9 38.2	370.2 379.3	47
73	2.3 :	170.5 184.0	769.4 :	4.8 0.4	:	20.4 :	162.6 :	:	:	309.5 319.3	73

EINHEIT: -TATBESTAENDE 01 UND 05: ANZAHL
-TATBESTAENDE 13 BIS 80: MIO ECUUNIT: -VARIABLES 01 AND 05: NUMBER
-VARIABLES 13 TO 80: MIO ECUUNITE: -VARIABLES 01 ET 05: NOMBRE
-VARIABLES 13 A 80: MIO ECU

NACE 495

SONSTIGE ZWEIGE DES BE- UND
VERARBEITENDEN GEBERBES

MISCELLANEOUS MANUFACTURING INDUSTRIES

INDUSTRIES MANUFACTURIERES DIVERSES

1989
1990

TAT- BE- STAND	BELGIQUE BELGIE	DANMARK CT	DEUTSCHL. I	HELLAS I	FRANCE I	IRELAND CU	ITALIA I	LUXEMBOURG I	NEDERLANDI CT	UNITED KINGDOM I	VA- RIA- BLE
ANGABEN UEBER DIE UNTERNEHMEN											
01	5	31	36	15	110	7	76	:	24	298	01
	:	31	36	16	103	:	:	:	26	310	
05	699	1970	5958	456	8510	638	3833	:	1118	22208	05
	:	1968	5782	443	8216	:	:	:	1244	22265	
18	23.0	46.5	153.6	3.5	185.1	9.6	68.4	:	25.0	332.0	18
	:	50.3	157.2	3.7	195.6	:	:	:	27.7	342.3	
13	14.8	44.0	122.6	2.9	131.6	8.3	45.3	:	19.2	295.7	13
	:	47.6	125.3	3.0	139.0	:	:	:	23.0	301.3	
24	51.0	108.9	497.2	14.3	592.7	39.5	291.5	:	118.6	1262.1	24
	:	122.0	537.6	15.9	633.8	:	:	:	136.8	1285.7	
19	50.6	100.6	420.7	13.4	567.2	36.3	285.9	:	102.8	1105.1	19
	:	115.6	455.4	15.1	596.5	:	:	:	114.3	1138.1	
68	50.9	104.1	464.0	14.3	581.1	39.4	292.9	:	108.1	1160.2	68
	:	117.1	505.0	15.6	614.1	:	:	:	120.4	1193.4	
47	15.5	33.5	177.5	:	208.2	17.2	152.0	:	52.7	513.8	47
	:	42.2	190.0	:	206.7	:	:	:	59.0	528.2	
41	8.1	29.9	161.3	:	194.9	16.9	125.8	:	49.1	494.0	41
	:	37.9	146.5	:	191.8	:	:	:	54.1	506.5	
44	7.4	3.6	16.2	0.0	:	0.4	26.2	:	3.7	19.8	44
	:	4.3	43.5	0.1	:	:	:	:	4.9	21.7	
57	2.7	15.2	61.2	1.6	97.1	4.7	46.9	:	12.8	101.1	57
	:	17.0	65.4	1.6	109.6	:	:	:	14.7	107.4	
69	17.2	48.4	240.1	9.4	307.9	21.6	197.8	:	64.6	607.5	69
	:	57.7	251.5	10.4	320.5	:	:	:	74.5	632.7	
71	36.2	62.7	224.3	:	273.2	18.5	104.1	:	45.0	609.9	71
	:	65.7	254.7	:	293.6	:	:	:	46.6	619.5	
73	33.6	55.7	215.8	5.1	261.0	17.7	93.4	:	43.3	541.1	73
	:	59.4	240.9	5.2	280.2	:	:	:	45.7	548.6	
74	:	4.3	27.5	0.5	19.4	1.5	10.2	:	5.0	40.8	74
	:	5.2	26.7	1.5	26.5	:	:	:	5.5	39.0	
75	:	0.5	:	0.2	3.5	0.1	1.6	:	0.9	3.0	75
	:	0.4	:	0.2	4.1	:	:	:	1.3	5.8	
80	:	5.5	40.6	0.7	23.7	1.7	12.9	:	6.0	48.2	80
	:	5.6	33.6	1.8	31.6	:	:	:	8.9	49.4	
77	:	1.3	0.6	0.0	2.5	0.4	1.2	:	:	10.0	77
	:	2.2	0.7	:	0.0	:	:	:	:	9.4	
1A	0.1	0.6	0.1	0.2	0.2	0.4	0.1	:	:	0.5	1A
	:	0.6	0.1	0.2	0.2	:	:	:	:	0.5	
2A	0.1	0.3	0.1	0.1	0.1	0.2	0.1	:	:	0.3	2A
	:	0.3	0.1	0.1	0.1	:	:	:	:	0.3	
3A	0.1	0.4	0.1	0.1	0.2	0.2	0.1	:	0.1	0.4	3A
	:	0.4	0.1	0.1	0.2	:	:	:	0.1	0.4	
5A	73.0	55.3	83.4	31.4	69.6	61.8	76.0	:	106.1	56.8	5A
	:	62.0	93.0	35.9	77.1	:	:	:	109.9	57.7	
6A	48.1	28.3	36.2	11.2	30.7	27.7	24.4	:	38.8	24.4	6A
	:	30.2	41.7	11.8	34.1	:	:	:	36.7	24.6	
7A	66.0	53.5	46.5	35.6	44.9	44.9	31.9	:	40.1	46.6	7A
	:	50.7	47.7	33.5	45.6	:	:	:	38.0	46.0	
8A	68.4	83.5	71.2	68.6	70.9	54.2	73.2	:	57.8	61.3	8A
	:	84.7	65.2	70.2	69.8	:	:	:	60.6	62.4	
9A	:	9.7	18.8	13.8	9.0	9.7	13.7	:	13.9	8.9	9A
	:	9.3	13.9	33.9	11.2	:	:	:	19.4	9.0	
ANGABEN NACH FACHLICHEN EINHEITEN											
03	699	1816	:	442	:	638	3833	:	1062	22193	03
	:	1818	:	429	:	:	:	:	1167	22234	
19	444.9	95.1	482.9	13.4	:	36.3	285.9	:	102.8	1105.1	19
	:	110.1	:	15.1	:	:	:	:	114.3	1138.1	
47	15.5	32.1	:	:	:	17.2	152.0	:	52.7	513.8	47
	:	41.4	:	:	:	:	:	:	59.0	528.2	
73	33.3	49.5	352.9	5.1	:	17.7	94.7	:	:	541.1	73
	:	54.0	:	5.2	:	:	:	:	:	548.6	
DATA ON ENTERPRISES											
DONNEES SUR LES ENTREPRISES											
DATA BY KIND OF ACTIVITY UNITS											
DONNEES PAR UNITES D'ACTIVITE ECONOMIQUE											

EINHEIT: -TATBESTAENDE 01 UND 05: ANZAHL
-TATBESTAENDE 13 BIS 80: MIO ECUUNIT: -VARIABLES 01 AND 05: NUMBER
-VARIABLES 13 TO 80: MIO ECUUNITE: -VARIABLES 01 ET 05: NOMBRE
-VARIABLES 13 A 80: MIO ECU

NACE 49

SONSTIGES VERARBEITENDES GEWERBE

OTHER MANUFACTURING INDUSTRIES

AUTRES INDUSTRIES MANUFACTURIERES

1989
1990

TAT- BE- STAND	BELGIQUE BELGIE CV	DANMARK	DEUTSCHL.	HELLAS	FRANCE CS	IRELAND	ITALIA	LUXEMBOURGI	NEDERLANDI	UNITED KINGDOM	VA- RIA- BLE
ANGABEN UEBER DIE UNTERNEHMEN											
01	222	49	565	43	591	22	596	:	66	686	01
	:	49	585	43	555	:	:	:	70	693	
05	7190	5283	57529	1577	49587	2345	28607	:	4239	60970	05
	:	5459	59314	1363	48220	:	:	:	4931	58346	
18	133.9	123.8	1235.2	12.9	1143.4	31.5	581.9	:	84.1	879.8	18
	:	138.6	1342.0	11.8	1197.4	:	:	:	97.5	890.3	
13	88.5	115.6	1002.5	10.6	815.7	27.1	393.0	:	64.6	795.5	13
	:	129.4	1089.3	9.6	854.8	:	:	:	81.2	801.4	
24	2999.6	549.3	3919.4	61.2	4090.6	134.1	3702.8	:	339.1	3596.7	24
	:	605.0	4302.9	55.6	4215.4	:	:	:	393.6	3475.2	
19	1496.4	530.3	3518.5	47.6	3671.2	128.7	3572.3	:	285.0	3157.0	19
	:	586.5	3851.9	48.6	3856.0	:	:	:	326.9	3086.4	
68	1737.6	543.7	3731.4	54.3	3879.0	132.3	3679.9	:	305.7	3296.9	68
	:	600.5	4053.8	51.3	4003.9	:	:	:	350.1	3221.3	
47	629.9	229.7	1537.7	:	1590.3	64.5	2411.0	:	134.8	1545.9	47
	:	263.8	1681.9	:	1641.8	:	:	:	150.6	1486.9	
41	592.3	216.1	1381.2	:	1384.1	62.1	2203.7	:	126.7	1475.8	41
	:	248.6	1480.2	:	1431.0	:	:	:	139.9	1414.8	
44	37.6	13.6	156.5	1.2	:	2.4	207.3	:	8.1	70.1	44
	:	15.2	201.7	2.6	:	:	:	:	10.7	72.2	
57	53.9	76.1	469.7	12.4	624.1	12.0	410.7	:	44.6	356.8	57
	:	83.7	492.9	10.3	672.3	:	:	:	51.7	325.2	
69	686.7	306.5	1981.8	40.2	2249.7	76.0	2828.3	:	177.6	1886.8	69
	:	343.9	2160.2	39.4	2349.5	:	:	:	203.1	1820.2	
71	1063.8	281.1	1826.6	:	1629.4	50.3	915.2	:	141.9	1564.5	71
	:	302.2	1979.7	:	1654.4	:	:	:	161.9	1560.6	
73	1050.4	237.2	1698.9	14.7	1553.4	56.0	851.1	:	127.7	1377.8	73
	:	256.7	1836.9	12.1	1571.0	:	:	:	146.6	1367.5	
74	58.8	18.8	188.3	1.5	144.4	3.3	106.9	:	12.4	135.6	74
	:	37.1	200.2	2.4	161.5	:	:	:	17.7	128.8	
75	8.7	4.0	55.1	0.3	25.0	0.7	24.5	:	1.5	14.2	75
	:	6.3	27.6	0.3	21.6	:	:	:	2.4	12.3	
80	70.2	23.6	248.6	1.9	174.7	4.0	135.0	:	14.1	161.5	80
	:	43.6	231.2	3.4	187.8	:	:	:	22.4	150.6	
77	14.3	2.4	9.2	0.1	20.3	0.9	115.0	:	:	34.3	77
	:	4.3	11.5	0.2	15.9	:	:	:	:	35.0	
1A	1.1	1.5	0.8	0.5	1.4	1.4	1.0	:	:	1.4	1A
	:	1.6	0.8	0.5	1.3	:	:	:	:	1.3	
2A	3.1	1.4	0.5	0.3	0.8	0.5	0.9	:	:	0.8	2A
	:	1.5	0.5	0.3	0.8	:	:	:	:	0.8	
3A	4.0	1.8	0.6	0.4	1.1	0.6	0.7	:	0.4	0.9	3A
	:	1.8	0.6	0.3	1.1	:	:	:	0.4	0.9	
5A	417.2	104.0	68.1	38.8	82.5	57.2	129.4	:	80.0	59.0	5A
	:	110.8	72.5	40.8	87.4	:	:	:	79.8	59.6	
6A	146.1	44.9	29.5	9.3	31.3	23.9	29.8	:	30.1	22.6	6A
	:	47.0	31.0	8.9	32.6	:	:	:	29.7	23.4	
7A	60.4	43.6	45.5	27.0	40.0	42.3	23.1	:	41.8	41.8	7A
	:	42.7	45.3	23.6	39.2	:	:	:	41.9	42.5	
8A	12.8	52.2	72.7	88.0	73.6	56.3	68.4	:	65.8	63.9	8A
	:	54.0	73.1	97.5	76.2	:	:	:	66.5	65.1	
9A	6.6	9.9	14.6	12.6	11.2	7.1	15.8	:	11.0	11.7	9A
	:	16.9	12.5	27.7	11.9	:	:	:	15.2	11.0	
ANGABEN NACH FACHLICHEN EINHEITEN											
03	7044	5530	:	1533	:	2345	29068	:	4070	60914	03
	:	5713	:	1325	:	:	:	:	4670	58283	
19	1890.8	542.9	3670.2	47.6	:	128.7	3632.3	:	285.0	3157.0	19
	:	602.2	:	48.6	:	:	:	:	326.9	3086.4	
47	629.9	234.2	:	:	:	64.5	2450.0	:	134.8	1545.9	47
	:	271.4	:	:	:	:	:	:	150.6	1486.9	
73	901.3	235.4	2243.5	14.7	:	56.0	846.3	:	:	1377.8	73
	:	255.3	:	12.1	:	:	:	:	:	1367.5	
DATA ON ENTERPRISES											
DONNEES SUR LES ENTREPRISES											
DATA BY KIND OF ACTIVITY UNITS											
DONNEES PAR UNITES D'ACTIVITE ECONOMIQUE											

EINHEIT: -TAT&ESTAENDE 01 UND 05: ANZAHL
-TATBESTAENDE 13 BIS 80: MIO ECUUNIT: -VARIABLES 01 AND 05: NUMBER
-VARIABLES 13 TO 80: MIO ECUUNITE: -VARIABLES 01 ET 05: NOMBRE
-VARIABLES 13 A 80: MIO ECU

NACE 500

ALLGEMEINES BAUGEWERBE (OHNE AUSGEPRAEGTEN
SCHWERPUNKT) UND ABRUCHGEWERBEBUILDING AND CIVIL ENGINEERING WORK
WITHOUT SPECIALIZATION, DEMOL.WORKBATIMENT ET GENIE CIVIL (SANS
SPECIALISATION), DEMOLITION1989
1990

TAT- BE- STAND	BELGIE BELGIE	DANMARK	DEUTSCHL. I	HELLAS	FRANCE	IRELAND	ITALIA	LUXEMBOURGI I	IEDERLANDI I	UNITED KINGDOM I	VA- RIA- BLE
ANGABEN UEBER DIE UNTERNEHMEN											
01	14	:	1291	:	:	9	84	:	:	780	01
	:	:	1318	:	:	:	:	:	:	735	
05	1372	:	202806	:	:	1808	2870	:	:	165473	05
	:	:	218880	:	:	:	:	:	:	152488	
18	34.3	:	5642.9	:	:	40.8	73.8	:	:	3047.7	18
	:	:	6704.5	:	:	:	:	:	:	2884.3	
13	19.0	:	4200.5	:	:	33.8	47.0	:	:	2728.3	13
	:	:	4981.4	:	:	:	:	:	:	2581.8	
24	120.5	:	15564.2	:	:	226.3	350.5	:	:	7038.4	24
	:	:	17456.9	:	:	:	:	:	:	6712.8	
19	118.5	:	15330.4	:	:	226.3	329.6	:	:	6264.6	19
	:	:	17132.0	:	:	:	:	:	:	5974.6	
68	120.3	:	15777.3	:	:	243.8	386.1	:	:	7011.7	68
	:	:	18652.1	:	:	:	:	:	:	6682.0	
47	57.2	:	8245.6	:	:	170.2	209.5	:	:	2514.5	47
	:	:	9737.0	:	:	:	:	:	:	2601.4	
41	21.6	:	3464.0	:	:	45.1	154.7	:	:	1777.8	41
	:	:	3975.1	:	:	:	:	:	:	1871.5	
44	35.7	:	4781.5	:	:	125.1	54.8	:	:	736.7	44
	:	:	5761.9	:	:	:	:	:	:	728.4	
57	17.5	:	973.7	:	:	8.9	54.3	:	:	684.7	57
	:	:	1189.8	:	:	:	:	:	:	678.0	
69	75.0	:	9219.0	:	:	179.0	278.4	:	:	3168.0	69
	:	:	10917.5	:	:	:	:	:	:	3245.8	
71	41.2	:	7402.8	:	:	64.5	110.9	:	:	:	71
	:	:	8686.3	:	:	:	:	:	:	:	
73	45.0	:	6458.3	:	:	64.6	107.9	:	:	3729.4	73
	:	:	7615.7	:	:	:	:	:	:	3390.0	
74	14.8	:	531.0	:	:	4.8	13.1	0.6	:	346.1	74
	:	:	728.3	:	:	:	:	1.6	:	215.7	
75	2.7	:	:	:	:	1.1	1.7	0.0	:	31.2	75
	:	:	:	:	:	:	:	0.4	:	23.8	
80	17.5	:	594.9	:	:	7.5	15.7	0.9	:	396.6	80
	:	:	819.5	:	:	:	:	2.0	:	264.8	
77	3.8	:	130.4	:	:	0.5	0.3	0.0	:	98.0	77
	:	:	47.1	:	:	:	:	0.2	:	78.4	
1A	0.2	:	2.9	:	:	1.1	0.1	:	:	3.7	1A
	:	:	3.0	:	:	:	:	:	:	3.5	
2A	0.1	:	1.9	:	:	0.9	0.1	:	:	1.6	2A
	:	:	2.0	:	:	:	:	:	:	1.5	
3A	0.2	:	2.4	:	:	0.7	0.1	:	:	2.5	3A
	:	:	2.6	:	:	:	:	:	:	2.3	
5A	87.8	:	76.7	:	:	125.2	122.1	:	:	42.5	5A
	:	:	79.8	:	:	:	:	:	:	44.0	
6A	32.8	:	31.8	:	:	35.7	37.6	:	:	22.5	6A
	:	:	34.8	:	:	:	:	:	:	22.2	
7A	37.4	:	40.9	:	:	26.5	27.9	:	:	53.2	7A
	:	:	40.8	:	:	:	:	:	:	50.7	
8A	76.3	:	87.4	:	:	63.2	68.4	:	:	81.7	8A
	:	:	88.0	:	:	:	:	:	:	85.1	
9A	38.8	:	9.2	:	:	11.6	14.5	:	:	10.6	9A
	:	:	10.7	:	:	:	:	:	:	7.8	
ANGABEN NACH FACHLICHEN EINHEITEN											
03	1347	:	:	:	:	1783	2870	:	:	165274	03
	:	:	:	:	:	:	:	:	:	152340	
19	118.3	:	:	:	:	226.3	329.6	:	:	6264.6	19
	:	:	:	:	:	:	:	:	:	5974.6	
47	57.3	:	:	:	:	170.2	209.5	:	:	2514.5	47
	:	:	:	:	:	:	:	:	:	2601.4	
73	42.8	:	:	:	:	64.6	90.4	:	:	3729.4	73
	:	:	:	:	:	:	:	:	:	3390.0	
DATA BY KIND OF ACTIVITY UNITS											
DONNEES PAR UNITES D'ACTIVITE ECONOMIQUE											

EINHEIT: -TATBESTAENDE 01 UND 05: ANZAHL
-TATBESTAENDE 13 BIS 80: MIO ECUUNIT: -VARIABLES 01 AND 05: NUMBER
-VARIABLES 13 TO 80: MIO ECUUNITE: -VARIABLES 01 ET 05: NOMBRE
-VARIABLES 13 A 80: MIO ECU

1989
1990

TAT- BE- STAND	BELGIQUE BELGIE	DANMARK	DEUTSCHL.	HELLAS	FRANCE	IRELAND	ITALIA	LUXEMBOURG	NERLANDI	UNITED KINGDOM	VA- RIA- BLE
ANGABEN UEBER DIE UNTERNEHMEN			DATA ON ENTERPRISES			DONNEES SUR LES ENTREPRISES					
01	623	:	4661	:	2876	124	4628	:	1528	2625	01
	:	:	4958	:	2850	:	:	:	1625	2444	
05	39975	:	219087	:	180506	6591	269636	:	92766	261115	05
	:	:	232636	:	184414	:	:	:	96217	255167	
18	908.9	:	5422.7	:	4053.3	125.7	6628.7	:	2446.6	5106.2	18
	:	:	6263.6	:	4535.2	:	:	:	2646.6	5284.0	
13	505.6	:	4096.2	:	2536.5	106.5	4231.2	:	1499.4	4528.4	13
	:	:	4696.7	:	2861.6	:	:	:	1599.8	4685.8	
24	3687.5	:	13715.1	:	14521.4	621.2	27098.1	:	11313.3	37797.3	24
	:	:	15626.7	:	16622.1	:	:	:	12193.9	38017.5	
19	3621.5	:	13500.7	:	14323.3	618.8	25692.0	:	11089.3	36750.2	19
	:	:	15362.8	:	16424.5	:	:	:	11935.5	36961.2	
68	3662.4	:	14066.2	:	15138.1	663.5	31819.5	:	11325.0	37723.0	68
	:	:	16240.0	:	16968.7	:	:	:	12206.6	37937.6	
47	2213.2	:	6612.6	:	7137.7	422.6	17378.7	:	7571.5	25517.5	47
	:	:	7770.1	:	8246.3	:	:	:	8125.7	26667.8	
41	930.0	:	3925.3	:	2924.0	193.4	8640.1	:	3370.3	8578.6	41
	:	:	4545.9	:	3302.8	:	:	:	3511.3	8809.9	
44	1283.2	:	2687.2	:	:	229.1	8738.6	:	4217.4	16938.9	44
	:	:	3224.2	:	:	:	:	:	4625.7	17857.9	
57	252.9	:	812.5	:	3039.9	36.5	4382.4	:	759.6	2701.6	57
	:	:	906.1	:	3440.5	:	:	:	827.7	2846.5	
69	2459.6	:	7415.0	:	10067.3	456.3	22028.2	:	8398.8	28089.9	69
	:	:	8683.0	:	11774.1	:	:	:	9018.5	29384.1	
71	1165.5	:	7529.0	:	7860.8	219.0	10211.9	:	:	:	71
	:	:	8547.3	:	13237.0	:	:	:	:	:	
73	1196.6	:	6544.7	:	5010.8	205.7	9704.9	:	2890.2	9249.9	73
	:	:	7430.2	:	5120.5	:	:	:	3135.2	8434.5	
74	116.5	:	378.4	:	281.7	12.4	887.0	9.6	:	623.8	74
	:	:	481.5	:	306.8	:	:	7.1	:	448.3	
75	15.3	:	:	:	125.9	2.0	177.7	0.6	:	63.9	75
	:	:	71.4	:	121.6	:	:	1.8	:	58.8	
80	139.7	:	469.0	:	332.4	24.6	1155.5	12.7	:	833.2	80
	:	:	594.0	:	349.4	:	:	9.9	:	589.8	
77	29.9	:	50.7	:	235.1	8.9	348.6	1.7	:	325.3	77
	:	:	65.7	:	61.7	:	:	0.3	:	277.0	
1A	6.3	:	3.1	:	5.0	4.0	9.0	:	:	5.9	1A
	:	:	3.2	:	5.1	:	:	:	:	5.8	
2A	3.8	:	1.7	:	2.9	2.5	6.4	:	:	8.5	2A
	:	:	1.8	:	3.1	:	:	:	:	8.6	
3A	4.6	:	2.4	:	3.6	2.3	8.2	:	8.6	6.1	3A
	:	:	2.6	:	3.5	:	:	:	9.0	5.7	
5A	92.2	:	62.6	:	80.4	94.3	100.5	:	122.0	144.8	5A
	:	:	67.2	:	90.1	:	:	:	126.7	149.0	
6A	29.9	:	29.9	:	27.8	31.2	36.0	:	31.2	35.4	6A
	:	:	31.9	:	27.8	:	:	:	32.6	33.1	
7A	32.7	:	46.5	:	33.1	31.0	30.5	:	25.5	24.5	7A
	:	:	45.8	:	30.2	:	:	:	25.7	22.2	
8A	76.0	:	82.9	:	80.9	61.1	68.3	:	84.7	55.2	8A
	:	:	84.3	:	88.6	:	:	:	84.4	62.6	
9A	11.6	:	7.1	:	6.6	11.9	11.9	:	:	9.0	9A
	:	:	7.9	:	6.8	:	:	:	:	6.9	
ANGABEN NACH FACHLICHEN EINHEITEN			DATA BY KIND OF ACTIVITY UNITS			DONNEES PAR UNITES D'ACTIVITE ECONOMIQUE					
03	39580	:	:	:	:	6453	267939	:	:	260012	03
	:	:	:	:	:	:	:	:	:	253940	
19	3631.9	:	:	:	:	618.8	25543.7	:	:	36750.2	19
	:	:	:	:	:	:	:	:	:	36961.2	
47	2223.2	:	:	:	:	422.6	17308.7	:	:	25517.5	47
	:	:	:	:	:	:	:	:	:	26667.8	
73	1171.0	:	13297.2	:	:	205.7	8804.5	:	:	9249.9	73
	:	:	:	:	:	:	:	:	:	8434.5	

EINHEIT: -TATBESTAENDE 01 UND 05: ANZAHL
-TATBESTAENDE 13 BIS 80: MIO ECUUNIT: -VARIABLES 01 AND 05: NUMBER
-VARIABLES 13 TO 80: MIO ECUUNITE: -VARIABLES 01 ET 05: NOMBRE
-VARIABLES 13 A 80: MIO ECU

NACE 502

TIEFBAU

CIVIL ENGINEERING: CONSTRUCTION OF ROADS,
BRIDGES, RAILWAYS, ETC.GENIE CIVIL : CONSTRUCTION DE ROUTES,
PONTS, VOIES FERREES, ETC.1989
1990

TAT- BE- STAND	BELGIQUE BELGIE	DANMARK	DEUTSCHL.	HELLAS	FRANCE CW	IRELAND	ITALIA	LUXEMBOURG	NEDERLANDI	UNITED KINGDOM	VA- RIA- BLE
ANGABEN UEBER DIE UNTERNEHMEN			DATA ON ENTERPRISES			DONNEES SUR LES ENTREPRISES					
01	318	:	2697 2743	:	2083 2113	37	:	:	645 638	758 744	01
05	22376	:	203349 207611	:	238049 243286	2015	:	:	49214 49403	112567 121835	05
18	521.6	:	5495.8 5988.0	:	6251.2 6813.5	39.3	:	:	1258.8 1332.8	2556.1 2944.6	18
13	292.0	:	4129.1 4475.5	:	3999.1 4368.4	33.0	:	:	806.6 838.3	2294.7 2644.8	13
24	1849.4	:	13208.5 14249.1	:	20862.6 23312.3	153.1	:	:	4431.9 4664.8	13814.0 15550.8	24
19	1786.4	:	13017.5 14041.9	:	20589.9 23100.4	152.1	:	:	4008.4 4278.5	13634.3 15347.6	19
68	1850.1	:	13370.0 14498.1	:	21586.0 23420.5	154.6	:	:	4433.9 4667.8	13803.6 15538.1	68
47	921.7	:	5263.7 5723.0	:	8109.3 9113.7	92.4	:	:	1987.6 2035.8	8779.1 10122.5	47
41	498.1	:	3470.6 3678.1	:	4956.0 5300.5	66.1	:	:	1073.3 1157.4	3956.6 4428.1	41
44	423.6	:	1793.2 2044.9	:	:	26.3	:	:	848.9 914.8	4821.0 5695.8	44
57	216.8	:	1151.4 1238.4	:	6045.9 6361.5	12.3	:	:	779.2 832.8	1277.3 1508.7	57
69	1137.6	:	6400.6 6956.3	:	14158.2 15505.5	104.6	:	:	2719.5 2915.8	10072.7 11652.2	69
71	701.6	:	7946.7 8592.6	:	12207.2 16574.5	49.2	:	:	:	:	71
73	708.7	:	6815.0 7384.7	:	7167.2 7655.0	49.7	:	:	1518.5 1612.8	3736.8 3855.1	73
74	105.0	:	712.3 826.1	:	812.1 837.5	15.6	:	9.0 8.8	:	438.1 382.4	74
75	3.5	:	28.2	:	352.6 222.7	4.0	:	0.6 0.4	:	26.7 26.6	75
80	111.3	:	758.6 871.8	:	1065.3 944.3	20.3	:	14.4 10.8	:	491.6 430.1	80
77	29.3	:	99.3 97.6	:	643.8 189.4	1.8	:	4.9 0.4	:	160.4 126.7	77
1A	3.6	:	2.9 2.9	:	6.6 6.8	1.2	:	:	:	2.5 2.8	1A
2A	1.9	:	1.6 1.6	:	4.2 4.4	0.6	:	:	:	3.1 3.5	2A
3A	2.7	:	2.5 2.5	:	5.1 5.2	0.6	:	4.5 4.6	:	2.5 2.6	3A
5A	82.7	:	65.0 68.6	:	87.6 95.8	76.0	:	90.1 94.4	:	122.7 127.6	5A
6A	31.7	:	33.5 35.6	:	30.1 31.5	24.7	:	30.9 32.6	:	33.2 31.6	6A
7A	38.3	:	51.0 50.9	:	33.2 32.7	32.2	:	34.2 34.6	:	27.1 24.8	7A
8A	73.6	:	80.6 81.1	:	87.2 89.0	79.0	:	82.9 82.6	:	68.4 76.4	8A
9A	15.7	:	11.1 11.8	:	14.8 12.3	40.8	:	:	:	13.1 11.1	9A
ANGABEN NACH FACHLICHEN EINHEITEN			DATA BY KIND OF ACTIVITY UNITS			DONNEES PAR UNITES D'ACTIVITE ECONOMIQUE					
03	22107	:	:	:	:	1997	:	:	:	112235 121465	03
19	1780.1	:	:	:	:	152.1	:	:	:	13634.3 15347.6	19
47	919.1	:	:	:	:	92.4	:	:	:	8779.1 10122.5	47
73	642.6	:	11832.4	:	:	49.7	:	:	:	3736.8 3855.1	73

EINHEIT: -TATBESTAENDE 01 UND 05: ANZAHL
-TATBESTAENDE 13 BIS 80: MIO ECUUNIT: -VARIABLES 01 AND 05: NUMBER
-VARIABLES 13 TO 80: MIO ECUUNITE: -VARIABLES 01 ET 05: NOMBRE
-VARIABLES 13 A 80: MIO ECU

NACE 503

BAUINSTALLATION

INSTALLATION (FITTINGS AND FIXTURES)

INSTALLATION

1989
1990

TAT- BE- STAND	BELGIQUE BELGIE	DANMARK	DEUTSCHL.	HELLAS	FRANCE	IRELAND	ITALIA	LUXEMBOURG	NEDERLAND	UNITED KINGDOM	VA- RIA- BLE
ANGABEN UEBER DIE UNTERNEHMEN			DATA ON ENTERPRISES			DONNEES SUR LES ENTREPRISES					
01	227	:	3793	:	2078	53	624	:	:	1167	01
	:	:	3981	:	2072	:	:	:	:	1131	
05	12431	:	184413	:	162074	2723	26904	:	:	104215	05
	:	:	191444	:	172215	:	:	:	:	101821	
18	273.5	:	4086.4	:	3882.3	49.9	626.0	:	:	2150.6	18
	:	:	4431.9	:	4310.9	:	:	:	:	2237.1	
13	161.9	:	3322.6	:	2533.9	42.4	439.3	:	:	1914.4	13
	:	:	3614.0	:	2816.4	:	:	:	:	1992.0	
24	878.0	:	10854.3	:	11884.3	161.2	2245.3	:	:	7498.9	24
	:	:	12006.5	:	13051.4	:	:	:	:	8206.1	
19	853.1	:	10518.7	:	11626.4	158.0	2177.9	:	:	7448.4	19
	:	:	11421.4	:	12614.5	:	:	:	:	8150.1	
68	858.4	:	10891.1	:	12014.7	164.5	2334.4	:	:	7472.1	68
	:	:	11743.0	:	13238.5	:	:	:	:	8173.9	
47	497.8	:	5151.1	:	4334.7	93.3	1199.0	:	:	4576.0	47
	:	:	5583.5	:	4967.5	:	:	:	:	5247.6	
41	349.9	:	4379.0	:	3223.3	76.1	849.7	:	:	3258.6	41
	:	:	4632.9	:	3572.0	:	:	:	:	3825.7	
44	147.9	:	772.1	:	:	17.2	349.3	:	:	1318.9	44
	:	:	950.6	:	:	:	:	:	:	1420.5	
57	60.7	:	736.1	:	3114.8	11.4	276.4	:	:	310.4	57
	:	:	777.3	:	3215.7	:	:	:	:	534.8	
69	556.6	:	5871.0	:	7456.8	104.3	1482.4	:	:	4880.4	69
	:	:	6338.0	:	8183.1	:	:	:	:	5574.0	
71	280.0	:	5680.4	:	6467.6	57.1	958.1	:	:	:	71
	:	:	6140.6	:	10076.8	:	:	:	:	:	
73	300.7	:	4937.7	:	4475.5	59.9	851.6	:	:	2533.8	73
	:	:	5305.1	:	4964.4	:	:	:	:	2553.7	
74	17.5	:	182.0	:	156.3	2.4	43.4	1.6	:	121.8	74
	:	:	199.7	:	219.4	:	:	1.4	:	107.9	
75	3.3	:	40.7	:	79.0	1.0	15.9	2.1	:	10.4	75
	:	:	:	:	88.1	:	:	0.9	:	11.2	
80	24.3	:	231.5	:	208.9	3.7	63.1	3.8	:	144.1	80
	:	:	248.8	:	266.4	:	:	2.4	:	135.9	
77	3.0	:	26.3	:	103.9	0.5	8.6	3.0	:	38.6	77
	:	:	18.7	:	12.8	:	:	0.1	:	39.2	
1A	2.0	:	2.6	:	4.5	1.6	0.9	:	:	2.3	1A
	:	:	2.6	:	4.8	:	:	:	:	2.3	
2A	0.9	:	1.3	:	2.4	0.6	0.5	:	:	1.7	2A
	:	:	1.4	:	2.5	:	:	:	:	1.9	
3A	1.1	:	1.8	:	3.2	0.7	0.7	:	:	1.7	3A
	:	:	1.8	:	3.4	:	:	:	:	1.7	
5A	70.6	:	58.9	:	73.3	59.2	83.5	:	:	72.0	5A
	:	:	62.7	:	75.8	:	:	:	:	80.6	
6A	24.2	:	26.8	:	27.6	22.0	31.7	:	:	24.3	6A
	:	:	27.7	:	28.8	:	:	:	:	25.1	
7A	35.0	:	45.3	:	37.3	36.4	36.5	:	:	33.9	7A
	:	:	45.2	:	37.5	:	:	:	:	31.2	
8A	91.0	:	82.8	:	86.7	83.4	73.5	:	:	84.9	8A
	:	:	83.5	:	86.8	:	:	:	:	87.6	
9A	8.0	:	4.6	:	4.6	6.1	7.4	:	:	5.6	9A
	:	:	4.6	:	5.3	:	:	:	:	5.3	
ANGABEN NACH FACHLICHEN EINHEITEN			DATA BY KIND OF ACTIVITY UNITS			DONNEES PAR UNITES D'ACTIVITE ECONOMIQUE					
03	12237	:	:	:	:	2682	27125	:	:	103741	03
	:	:	:	:	:	:	:	:	:	101256	
19	851.5	:	:	:	:	158.0	2212.9	:	:	7448.4	19
	:	:	:	:	:	:	:	:	:	8150.1	
47	496.8	:	:	:	:	93.3	1216.9	:	:	4576.0	47
	:	:	:	:	:	:	:	:	:	5247.6	
73	295.0	:	4734.2	:	:	59.9	848.9	:	:	2533.8	73
	:	:	:	:	:	:	:	:	:	2553.7	

EINHEIT: -TATBESTAENDE 01 UND 05: ANZAHL
-TATBESTAENDE 13 BIS 80: MIO ECUUNIT: -VARIABLES 01 AND 05: NUMBER
-VARIABLES 13 TO 80: MIO ECUUNITE: -VARIABLES 01 ET 05: NOMBRE
-VARIABLES 13 A 80: MIO ECU

1989
1990

TAT- BE- STAND	BELGIQUE BELGIE	DANMARK	DEUTSCHL.	HELLAS	FRANCE	IRELAND	ITALIA	LUXEMBOURG	NERLANDI	UNITED KINGDOM	VA- RIA- BLE
ANGABEN UEBER DIE UNTERNEHMEN			DATA ON ENTERPRISES			DONNEES SUR LES ENTREPRISES					
01	243	:	2382 2514	:	2561 2605	11	87	:	438 461	883 864	01
05	10832	:	92617 96641	:	116850 117943	346	2976	:	20008 20236	49095 49404	05
18	216.7	:	2083.3 2363.3	:	2470.2 2764.4	5.9	68.0	:	462.0 499.9	859.9 882.5	18
13	123.8	:	1649.6 1873.0	:	1590.2 1783.5	4.9	45.2	:	276.4 290.9	767.9 790.1	13
24	653.5	:	4786.8 5519.3	:	7730.0 8494.3	12.5	189.3	:	950.1 993.4	3175.4 3278.0	24
19	605.5	:	4584.9 5284.8	:	7517.0 8319.0	12.5	182.9	:	916.9 948.1	3061.0 3160.3	19
68	619.7	:	4715.6 5451.1	:	7765.2 8531.2	12.5	189.3	:	950.1 993.4	3104.1 3202.3	68
47	292.5	:	1746.8 2018.6	:	2957.9 3387.4	2.8	83.1	:	292.2 295.0	1657.5 1829.5	47
41	215.2	:	1322.2 1504.9	:	2097.2 2372.6	2.7	66.1	:	206.8 207.1	1151.0 1214.5	41
44	77.3	:	424.6 513.7	:	:	0.2	17.0	:	87.8 92.6	506.5 616.4	44
57	58.9	:	371.2 416.7	:	1705.0 1779.0	0.8	23.5	:	119.7 127.1	167.8 204.5	57
69	348.7	:	2112.1 2426.5	:	4676.4 5181.2	3.6	105.6	:	420.2 430.1	1829.8 2039.6	69
71	257.4	:	2964.5 3435.7	:	4419.9 5286.6	9.1	95.0	:	:	:	71
73	269.8	:	2555.9 2959.4	:	3085.1 3362.1	8.8	83.5	:	527.4 560.9	1265.4 1145.9	73
74	18.6	:	110.0 132.3	:	138.2 154.3	0.2	4.6	1.1 1.7	:	78.7 67.2	74
75	4.8	:	16.7	:	92.5 102.1	0.0	0.6	0.6 1.0	:	8.9 8.4	75
80	24.8	:	132.6 152.4	:	179.6 185.1	0.3	5.7	1.7 2.8	:	101.0 88.3	80
77	2.5	:	10.3	:	141.1	0.1	:	0.0	:	28.2	77
1A	1.7	:	1.3	:	3.2 3.3	0.2	0.1	:	:	1.1 1.1	1A
2A	0.7	:	0.6	:	1.5 1.6	0.1	:	:	:	0.7 0.7	2A
3A	1.0	:	1.0	:	2.2 2.3	0.1	0.1	:	1.6 1.6	0.8 0.8	3A
5A	60.3	:	51.7 57.1	:	66.2 72.0	36.2	63.6	:	47.5 49.1	64.7 66.4	5A
6A	24.9	:	27.6 30.6	:	26.4 28.5	25.5	28.1	:	26.4 27.7	25.8 23.2	6A
7A	43.5	:	54.2 54.3	:	39.7 39.4	70.9	44.1	:	55.5 56.5	40.8 35.8	7A
8A	80.3	:	81.5 79.9	:	80.1 82.2	66.6	81.5	:	87.6 89.1	68.0 77.0	8A
9A	9.1	:	5.1 5.1	:	5.8 5.5	3.1	6.8	:	:	7.9 7.7	9A
ANGABEN NACH FACHLICHEN EINHEITEN			DATA BY KIND OF ACTIVITY UNITS			DONNEES PAR UNITES D'ACTIVITE ECONOMIQUE					
03	10610	:	:	:	:	337	2976	:	:	48623 48932	03
19	604.5	:	:	:	:	12.5	182.9	:	:	3061.0 3160.3	19
47	291.5	:	:	:	:	2.8	83.1	:	:	1657.5 1829.5	47
73	255.8	:	2402.8	:	:	8.8	84.4	:	:	1265.4 1145.9	73
EINHEIT: -TATBESTAENDE 01 UND 05: ANZAHL -TATBESTAENDE 13 BIS 80: MIO ECU			UNIT: -VARIABLES 01 AND 05: NUMBER -VARIABLES 13 TO 80: MIO ECU			UNITE: -VARIABLES 01 ET 05: NOMBRE -VARIABLES 13 A 80: MIO ECU					

1989
1990

TAT- BE- STAND	BELGIQUE BELGIE	DANMARK	DEUTSCHL. I	HELLAS	FRANCE	IRELAND	ITALIA	LUXEMBOURG	NEDERLAND	UNITED KINGDOM	VA- RIA- BLE
ANGABEN UEBER DIE UNTERNEHMEN			DATA ON ENTERPRISES			DONNEES SUR LES ENTREPRISES					
01	1425	:	14824 15514	:	9598 9640	234	5423	:	2611 2724	6213 5918	01
05	86986	:	902272 947212	:	697479 717858	13483	302386	:	161988 165856	692465 680715	05
18	1955.1	:	22731.2 25751.3	:	16657.0 18424.0	261.6	7396.6	:	4167.5 4479.4	13720.4 14232.6	18
13	1102.3	:	17398.1 19640.5	:	10659.7 11829.9	220.6	4762.7	:	2582.4 2728.9	12233.7 12694.4	13
24	7188.9	:	58128.9 64858.6	:	54998.2 61480.1	1174.4	29883.1	:	16695.3 17852.1	69324.0 71765.2	24
19	6984.9	:	56952.2 63243.0	:	54056.6 60458.5	1167.7	28382.5	:	16014.7 17162.1	67158.6 69593.9	19
68	7094.6	:	58820.2 66584.2	:	56503.9 62158.8	1238.9	34729.3	:	16709.0 17867.9	69114.6 71534.0	68
47	3982.4	:	27019.8 30832.2	:	22539.6 25715.0	781.3	18870.2	:	9851.3 10456.5	43044.6 46468.8	47
41	2014.8	:	16561.2 18336.9	:	13200.5 14548.0	383.5	9710.6	:	4650.3 4875.8	18722.7 20149.7	41
44	1967.6	:	10458.7 12495.3	:	:	397.8	9159.6	:	5154.1 5633.2	24321.9 26319.0	44
57	606.8	:	4045.0 4528.2	:	13905.6 14796.7	69.9	4736.6	:	1658.5 1787.7	5141.8 5572.6	57
69	4577.5	:	31017.6 35321.3	:	36358.6 40643.9	847.6	23894.6	:	11538.5 12364.4	48040.8 51895.6	69
71	2429.2	:	31523.3 35402.5	:	30955.4 45175.0	398.8	11375.9	:	:	:	71
73	2504.4	:	27311.6 30695.2	:	19738.7 21101.9	388.7	10747.9	:	4936.1 5309.0	20515.3 19379.3	73
74	272.5	:	1913.7 2368.0	:	1388.3 1518.0	35.4	948.1	21.9 20.5	:	1608.5 1221.5	74
75	29.5	:	177.3 230.4	:	650.0 534.5	8.1	195.9	3.9 4.5	:	141.1 128.9	75
80	317.5	:	2186.7 2686.5	:	1786.1 1745.2	56.4	1240.0	33.5 27.9	:	1966.4 1508.7	80
77	68.6	:	317.1 299.5	:	1123.9 325.4	11.8	357.6	9.7 1.3	:	650.5 549.1	77
1A	13.8	:	12.8 13.0	:	19.4 20.0	8.2	10.1	:	:	15.6 15.6	1A
2A	7.5	:	7.2 7.4	:	11.0 11.6	4.7	7.0	:	:	15.6 16.3	2A
3A	9.5	:	10.2 10.6	:	14.1 14.4	4.4	9.1	:	14.6 15.3	13.5 13.2	3A
5A	82.6	:	64.4 68.5	:	78.9 85.6	87.1	98.8	:	103.1 107.6	100.1 105.4	5A
6A	28.8	:	30.3 32.4	:	28.3 29.4	28.8	35.5	:	30.5 32.0	29.6 28.5	6A
7A	35.3	:	46.4 46.1	:	34.9 33.9	31.4	30.9	:	29.5 29.7	29.7 27.1	7A
8A	78.1	:	83.2 83.9	:	84.4 87.3	67.3	68.8	:	84.4 84.4	66.9 73.4	8A
9A	12.6	:	8.0 8.7	:	9.0 8.2	14.5	11.5	:	:	9.5 7.7	9A
ANGABEN NACH FACHLICHEN EINHEITEN			DATA BY KIND OF ACTIVITY UNITS			DONNEES PAR UNITES D'ACTIVITE ECONOMIQUE					
03	85881	:	:	:	:	13252	300910	:	:	689885 677933	03
19	6986.3	:	:	:	:	1167.7	28269.1	:	:	67158.6 69593.9	19
47	3987.9	:	:	:	:	781.3	18818.2	:	:	43044.6 46468.8	47
73	2407.2	:	32266.5	:	:	388.7	9828.2	:	:	20515.3 19379.3	73

EINHEIT: -TATBESTAENDE 01 UND 05: ANZAHL
-TATBESTAENDE 13 BIS 80: MID ECUUNIT: -VARIABLES 01 AND 05: NUMBER
-VARIABLES 13 TO 80: MID ECUUNITE: -VARIABLES 01 ET 05: NOMBRE
-VARIABLES 13 A 80: MID ECU

NACE I (a)
MANUFACTURING INDUSTRIES

BE- UND VERARBEITENDES GEWERBE

INDUSTRIES MANUFACTURIERES

1989
1990

TAT- BE- STAND	BELGIQUE BELGIE	DANMARK	DEUTSCHL.	HELLAS	FRANCE	IRELAND	ITALIA	LUXEMBOURG	NEDERLAND	UNITED KINGDOM	VA- RIA- BLE
ANGABEN UEBER DIE UNTERNEHMEN											
01	4869 :	3007 2977	34044 34793	3419 3419	27386 27740	1666 :	33369 :	:	6291 6346	28380 29350	01
05	629546 :	342141 341834	7042611 7267656	288191 281777	3596772 3593961	165310 :	2980007 :	:	:	4448381 4367392	05
18	17052.5 :	8737.9 9378.9	203959.7 222190.8	3245.7 3429.4	96212.0 102510.8	3221.9 :	77561.6 :	:	20847.6 22000.6	86143.7 87455.7	18
13	10835.0 :	8219.2 8822.4	166048.7 181140.5	2634.6 2785.0	67621.6 72065.3	2693.1 :	51930.8 :	:	:	75858.1 77385.3	13
24	96120.2 :	38500.2 41108.8	804602.2 871617.1	18840.9 19375.9	500083.2 529011.5	24927.0 :	425529.7 :	:	:	443314.7 440557.8	24
19	83820.4 :	35457.9 37948.0	698161.5 756042.4	17001.2 17412.0	455313.2 480025.3	23147.6 :	375553.3 :	:	:	392604.4 391214.9	19
68	86706.1 :	36673.0 39012.3	736164.8 794138.1	18374.8 19025.1	470755.7 498827.0	23632.5 :	407119.0 :	:	115376.7 119184.9	415513.7 410717.4	68
47	53265.5 :	19515.9 20555.0	366682.5 392049.8	:	240265.6 255493.0	12124.3 :	227224.6 :	:	66842.7 68965.5	208991.7 206780.8	47
41	49311.4 :	18376.8 19304.7	332229.4 352523.3	:	207192.2 215501.7	11854.8 :	198994.1 :	:	:	194826.2 191621.4	41
44	3954.1 :	1139.1 1250.3	34453.2 39526.5	392.9 381.6	:	269.5 :	28230.5 :	:	:	14165.5 15159.4	44
57	6710.3 :	2706.6 2893.1	79740.1 87146.9	2503.2 2684.2	73107.8 79226.2	2151.6 :	54826.7 :	:	14666.4 14840.0	33376.1 34501.4	57
69	59710.4 :	21961.0 23426.8	443651.0 477439.1	14828.1 15431.5	315620.2 335969.9	14180.9 :	280129.3 :	:	81363.5 83823.6	241418.9 241128.8	69
71	25272.6 :	14997.2 15870.2	300670.6 326842.3	:	160283.6 168283.4	9742.8 :	133718.3 :	:	34579.8 35905.1	187584.1 182492.1	71
73	26248.3 :	13375.1 14113.0	267346.4 289913.3	3741.6 3778.0	140150.2 146499.8	8857.8 :	118346.0 :	:	33739.1 34782.4	151637.5 147227.6	73
74	4642.8 :	1510.3 1561.3	31649.6 40673.8	645.5 709.0	17973.3 20762.4	813.7 :	16990.4 :	180.6 200.5	5165.7 5213.4	19418.5 18085.4	74
75	765.4 :	397.4 437.3	4038.9 6870.3	172.3 195.0	3110.0 3777.3	153.3 :	3143.1 :	44.9 85.3	1094.0 1005.3	3014.8 2711.1	75
80	5640.2 :	2018.3 2140.5	40250.3 46014.8	852.9 952.2	21935.8 25479.8	998.9 :	20567.4 :	228.5 286.7	6364.5 6324.5	23992.2 22030.4	80
77	842.3 :	307.2 320.7	1992.4 2460.2	29.7 44.8	1878.7 3010.0	137.1 :	3188.3 :	12.0 13.6	:	2784.5 1497.7	77
1A	100.0 :	100.0 100.0	100.0 100.0	100.0 100.0	100.0 100.0	100.0 :	100.0 :	:	:	100.0 100.0	1A
2A	100.0 :	100.0 100.0	100.0 100.0	100.0 100.0	100.0 100.0	100.0 :	100.0 :	:	:	100.0 100.0	2A
3A	100.0 :	100.0 100.0	100.0 100.0	100.0 100.0	100.0 100.0	100.0 :	100.0 :	:	100.0 100.0	100.0 100.0	3A
5A	152.7 :	112.5 120.3	114.2 119.9	65.4 68.8	139.0 147.2	150.8 :	142.8 :	:	:	99.7 100.9	5A
6A	41.7 :	39.1 41.3	38.0 39.9	13.0 13.4	39.0 40.8	53.6 :	39.7 :	:	:	34.1 33.7	6A
7A	30.2 :	36.5 36.2	36.3 36.5	20.4 19.9	29.8 29.4	37.5 :	29.1 :	:	29.2 29.2	36.5 35.8	7A
8A	65.0 :	65.3 66.5	76.3 76.6	86.7 90.8	68.6 70.0	36.4 :	65.5 :	:	61.8 63.3	56.8 59.4	8A
9A	21.4 :	15.0 15.1	15.0 15.8	22.7 25.2	15.6 17.3	11.2 :	17.3 :	:	18.8 18.1	15.8 14.9	9A
ANGABEN NACH FACHLICHEN EINHEITEN											
03	625291 :	349603 348884	:	286404 280035	:	165177 :	2968244 :	:	:	4446154 4365700	03
19	84253.2 :	36899.9 39368.0	697746.5 :	17001.2 17412.0	:	23147.6 :	377710.3 :	:	:	392604.4 391214.9	19
47	53810.1 :	21151.5 22357.1	:	:	:	12124.3 :	229680.9 :	:	66833.1 68954.2	208991.7 206780.8	47
73	24036.9 :	13084.2 13582.2	347264.7 :	3741.6 3778.0	:	8857.8 :	101694.2 :	:	:	151637.5 147227.6	73
DATA ON ENTERPRISES											
DONNEES SUR LES ENTREPRISES											
DATA BY KIND OF ACTIVITY UNITS											
DONNEES PAR UNITES D'ACTIVITE ECONOMIQUE											

EINHEIT: -TATBESTAENDE 01 UND 05: ANZAHL
-TATBESTAENDE 13 BIS 80: MIO ECU
(a) NACE 12 + 14 + 152 + (2 - 21 - 23) + 3 + 4

UNIT: -VARIABLES 01 AND 05: NUMBER
-VARIABLES 13 TO 80: MIO ECU

UNITE: -VARIABLES 01 ET 05: NOMBRE
-VARIABLES 13 A 80: MIO ECU

NACE 1/4

INDUSTRIE

INDUSTRY

INDUSTRIE

1989
1990

TAT- BE- STAND	BELGIQUE BELGIE	DANMARK	DEUTSCHL.	HELLAS	FRANCE	IRELAND	ITALIA	LUXEMBOURGI	NEDERLANDI	UNITED KINGDOM	VA- RIA- BLE
ANGABEN UEBER DIE UNTERNEHMEN DATA ON ENTERPRISES DONNEES SUR LES ENTREPRISES											
01	5001 :	3019 2990	35202 35948	3520 3529	28438 28285	1693 :	33946 :	:	6443 6490	28810 29740	01
05	669177 :	342831 342483	7525702 7737246	306934 300735	3843579 3834714	183643 :	3173459 :	:	:	4834662 4741465	05
18	18783.1 :	8756.9 9398.8	220895.7 239636.1	3518.6 3717.6	104734.5 111518.3	3679.4 :	84910.3 :	:	21873.6 23065.9	97188.0 97934.0	18
13	11837.7 :	8237.0 8841.2	178696.5 194137.7	2852.9 3018.0	73010.5 77742.7	3081.7 :	56600.9 :	:	:	85116.5 86259.6	13
24	103785.8 :	38578.2 41190.2	894731.4 965677.8	19505.2 20000.7	536826.8 568902.6	26632.6 :	461554.6 :	:	:	500201.8 514625.1	24
19	91331.0 :	35528.8 38023.4	785231.5 847092.3	17661.9 18032.3	491754.0 519421.5	24796.5 :	406313.6 :	:	:	448033.6 461893.8	19
68	94579.8 :	36746.9 39091.1	825768.3 888098.9	19043.7 19670.8	508550.2 540009.3	25389.1 :	444444.6 :	:	122801.5 127520.9	458541.4 468141.2	68
47	56530.2 :	19528.2 20576.6	419924.7 448876.9	:	250209.1 265749.4	12702.2 :	244354.2 :	:	70397.8 73256.8	233024.7 244549.6	47
41	51972.4 :	18387.2 19324.3	378117.4 401196.8	:	213765.6 222330.5	12381.6 :	214146.6 :	:	:	212123.4 220119.2	41
44	4557.7 :	1141.0 1252.3	41807.3 47680.1	438.7 424.2	:	320.5 :	30207.6 :	:	:	16558.7 18803.3	44
57	7333.5 :	2712.1 2898.9	86459.8 93771.1	2512.8 2694.1	80864.8 87951.1	2268.5 :	56993.1 :	:	15478.3 15715.8	35608.3 37073.9	57
69	63620.6 :	21979.2 23453.4	503794.8 540913.8	15032.5 15631.9	333428.1 354897.1	14854.4 :	299181.4 :	:	85730.1 88990.7	263741.0 276019.9	69
71	29495.9 :	15062.4 15930.8	334423.3 361664.6	:	180270.2 190538.6	10859.5 :	153361.5 :	:	34579.8 35905.1	208085.3 204484.7	71
73	29966.7 :	13430.6 14165.2	296946.7 320251.6	4206.1 4228.0	158460.6 166902.2	9901.7 :	134543.3 :	:	33739.1 34782.4	181579.2 179268.5	73
74	4992.6 :	1515.8 1567.5	40225.6 48993.1	761.2 785.4	23227.3 25813.6	949.7 :	21463.8 :	188.4 209.1	5870.1 5605.3	24836.8 24337.9	74
75	1273.0 :	398.0 437.8	5032.5 8129.7	212.5 236.9	4596.3 5235.0	180.3 :	5933.3 :	74.7 123.1	1757.8 1497.5	8122.1 8989.4	75
80	6582.9 :	2026.4 2148.5	50031.3 55702.0	1021.5 1082.1	28762.1 32069.6	1164.5 :	28010.9 :	266.1 333.1	7763.5 6650.1	34695.5 34697.1	80
77	885.3 :	309.2 391.9	2296.6 2897.4	30.0 49.4	2216.3 3173.6	176.6 :	3248.3 :	12.5 13.0	:	3275.6 2167.7	77
1A	106.3 :	100.2 100.2	106.9 106.5	106.5 106.7	106.9 106.7	111.1 :	106.5 :	:	:	108.7 108.6	1A
2A	108.0 :	100.2 100.2	111.2 110.8	103.5 103.2	107.3 107.5	106.8 :	108.5 :	:	:	112.8 116.8	2A
3A	114.2 :	100.4 100.4	111.1 110.5	112.4 111.9	113.1 113.9	111.8 :	113.7 :	:	100.0 100.0	119.7 121.8	3A
5A	155.1 :	112.5 120.3	118.9 124.8	63.5 66.5	139.7 148.4	145.0 :	145.4 :	:	:	103.5 108.5	5A
6A	44.8 :	39.2 41.4	39.5 41.4	13.7 14.1	41.2 43.5	53.9 :	42.4 :	:	:	37.6 37.8	6A
7A	31.7 :	36.5 36.2	36.0 36.1	22.1 21.5	31.2 30.9	39.0 :	30.3 :	:	27.5 27.3	39.6 38.3	7A
8A	62.7 :	65.2 66.4	74.4 74.8	83.7 87.9	66.1 66.8	37.2 :	63.1 :	:	64.8 66.3	53.5 54.6	8A
9A	21.9 :	15.0 15.1	16.8 17.3	24.2 25.5	18.1 19.2	11.7 :	20.8 :	:	23.0 19.1	19.1 19.3	9A
ANGABEN NACH FACHLICHEN EINHEITEN DATA BY KIND OF ACTIVITY UNITS DONNEES PAR UNITES D'ACTIVITE ECONOMIQUE											
03	665779 :	350476 349699	:	304999 298841	:	183510 :	3160949 :	:	:	4832424 4739763	03
19	91728.3 :	36995.5 39459.6	781705.0 :	17661.9 18032.3	:	24796.5 :	408926.6 :	:	:	448033.6 461893.8	19
47	57385.2 :	21167.9 22380.6	:	:	:	12702.2 :	246947.7 :	:	66833.1 68954.2	233024.7 244549.6	47
73	27750.5 :	13157.0 13645.6	379549.8 :	4206.1 4228.0	:	9901.7 :	116329.7 :	:	:	181579.2 179268.5	73

EINHEIT: -TATBESTAENDE 01 UND 05: ANZAHL
-TATBESTAENDE 13 BIS 80: MIO ECUUNIT: -VARIABLES 01 AND 05: NUMBER
-VARIABLES 13 TO 80: MIO ECUUNITE: -VARIABLES 01 ET 05: NOMBRE
-VARIABLES 13 A 80: MIO ECU

Fußnoten

Footnotes

Notes

(A) Einschließlich Klasse 12 (mit Ausnahme der Investitionen)	(A) Including class 12 (except investments)	(A) Y compris la classe 12 (sauf investissements)
(B) Einschließlich Klassen 12 und 21	(B) Including classes 12 and 21	(B) Y compris les classes 12 et 21
(C) Einschließlich Klasse 14	(C) Including class 14	(C) Y compris la classe 14
(D) Einschließlich Klassen 11 und 12 (Investitionen)	(D) Including classes 11 and 12 (investments)	(D) Y compris les classes 11 et 12 (investissements)
(E) Einschließlich Klasse 12	(E) Including class 12	(E) Y compris la classe 12
(F) Einschließlich Gruppen 132 und 162	(F) Including groups 132 and 162	(F) Y compris les groupes 132 et 162
(G) Einschließlich Gruppe 163 (Investitionen)	(G) Including group 163 (investments)	(G) Y compris le groupe 163 (investissements)
(H) Einschließlich Gruppe 132	(H) Including group 132	(H) Y compris le groupe 132
(I) Einschließlich Gruppe 162	(I) Including group 162	(I) Y compris le groupe 162
(J) Einschließlich Gruppe 222 (Investitionen)	(J) Including group 222 (investments)	(J) Y compris le groupe 222 (investissements)
(K) Klasse 22	(K) Class 22	(K) Classe 22
(L) Klassen 21 und 22	(L) Classes 21 and 22	(L) Classes 21 et 22
(M) Einschließlich Gruppe 223 (Investitionen)	(M) Including group 223 (investments)	(M) Y compris le groupe 223 (investissements)
(N) Einschließlich Gruppe 232 (mit Ausnahme der Investitionen)	(N) Including group 232 (except investments)	(N) Y compris le groupe 232 (sauf investissements)
(O) Einschließlich Gruppen 233 und 239	(O) Including groups 233 and 239	(O) Y compris les groupes 233 et 239
(P) 1990: einschließlich Gruppe 231	(P) 1990: including group 231	(P) 1990: y compris le groupe 231
(Q) Einschließlich Gruppe 212	(Q) Including group 212	(Q) Y compris le groupe 212
(R) Einschließlich Gruppe 241 (Investitionen)	(R) Including group 241 (investments)	(R) Y compris le groupe 241 (investissements)
(S) Einschließlich Gruppen 244, 245 und 246	(S) Including groups 244, 245 and 246	(S) Y compris les groupes 244, 245 et 246
(T) Einschließlich Gruppe 242	(T) Including group 242	(T) Y compris le groupe 242
(U) Einschließlich Gruppe 244 (Investitionen)	(U) Including group 244 (investments)	(U) Y compris le groupe 244 (investissements)
(V) NACE 241 bis 246	(V) NACE 241 to 246	(V) NACE 241 à 246
(W) Einschließlich Gruppe 246 (mit Ausnahme der Investitionen)	(W) Including group 246 (except investments)	(W) Y compris le groupe 246 (sauf investissements)
(X) Einschließlich Gruppe 246	(X) Including group 246	(X) Y compris le groupe 246
(Y) Einschließlich Gruppen 245 und 246 (Investitionen)	(Y) Including groups 245 and 246 (investments)	(Y) Y compris les groupes 245 et 246 (investissements)
(Z) 1990: einschließlich Untergruppe 243.1"	(Z) 1990: including subgroup 243.1"	(Z) 1990: y compris le sous-groupe 243.1"
(AA) Einschließlich Klasse 23	(AA) Including class 23	(AA) Y compris la classe 23
(AB) Einschließlich Klasse 26	(AB) Including class 26	(AB) Y compris la classe 26

(AC) Einschließlich Gruppe 256 und Klasse 26	(AC) Including group 256 and class 26	(AC) Y compris le groupe 256 et la classe 26
(AD) Einschließlich Gruppe 152	(AD) Including group 152	(AD) Y compris le groupe 152
(AE) Einschließlich Gruppe 259 (mit Ausnahme der Investitionen)	(AE) Including group 259 (excluding investments)	(AE) Y compris le groupe 259 (sauf investissements)
(AF) Einschließlich Gruppe 256	(AF) Including group 256	(AF) Y compris le groupe 256
(AG) Einschließlich Gruppen 255 und 259 (Investitionen)	(AG) Including groups 255 and 259 (investments)	(AG) Y compris les groupes 255 et 259 (investissements)
(AH) 1990: einschließlich Untergruppe 259.2"	(AH) 1990: including subgroup 259.2"	(AH) 1990: y compris le sous-groupe 259.2"
(AI) 1990: einschließlich Klasse 26	(AI) 1990: including class 26	(AI) 1990: y compris la classe 26
(AJ) Einschließlich Gruppe 312	(AJ) Including group 312	(AJ) Y compris le groupe 312
(AK) Einschließlich Gruppen 316 und 319 (Investitionen)	(AK) Including groups 316 and 319 (investments)	(AK) Y compris les groupes 316 et 319 (investissements)
(AL) Einschließlich Gruppe 319	(AL) Including group 319	(AL) Y compris le groupe 319
(AM) 1990: einschließlich Klasse 15	(AM) 1990: including class 15	(AM) 1990: y compris la classe 15
(AN) Einschließlich Gruppe 327	(AN) Including group 327	(AN) Y compris le groupe 327
(AO) Einschließlich Gruppen 326 und 327 (Investitionen)	(AO) Including groups 326 and 327 (investments)	(AO) Y compris les groupes 326 et 327 (investissements)
(AP) Einschließlich Klasse 33	(AP) Including class 33	(AP) Y compris la classe 33
(AQ) Einschließlich Gruppe 345 (Investitionen)	(AQ) Including group 345 (investments)	(AQ) Y compris le groupe 345 (investissements)
(AR) Einschließlich Gruppen 342 und 343 (Investitionen)	(AR) Including groups 342 and 343 (investments)	(AR) Y compris les groupes 342 et 343 (investissements)
(AS) Klasse 34	(AS) Class 34	(AS) Classe 34
(AT) NACE 341 bis 343	(AT) NACE 341 to 343	(AT) NACE 341 à 343
(AU) Einschließlich Gruppen 347 und 348	(AU) Including groups 347 and 348	(AU) Y compris les groupes 347 et 348
(AV) Einschließlich Gruppe 345 (mit Ausnahme der Investitionen)	(AV) Including group 345 (except investments)	(AV) Y compris le groupe 345 (sauf investissements)
(AW) Einschließlich Gruppe 346	(AW) Including group 346	(AW) Y compris le groupe 346
(AX) Einschließlich Gruppen 347 und 348 (Investitionen)	(AX) Including groups 347 and 348 (investments)	(AX) Y compris les groupes 347 et 348 (investissements)
(AY) Einschließlich Klassen 33 und 35 bis 37	(AY) Including classes 33 and 35 to 37	(AY) Y compris les classes 33 et 35 à 37
(AZ) Einschließlich Gruppen 353 und 364	(AZ) Including groups 353 and 364	(AZ) Y compris les groupes 353 et 364
(BA) Einschließlich Gruppe 352 (Investitionen)	(BA) Including group 352 (investments)	(BA) Y compris le groupe 352 (investissements)
(BB) Einschließlich Gruppe 364	(BB) Including group 364	(BB) Y compris le groupe 364
(BC) Einschließlich Gruppen 363 bis 365	(BC) Including groups 363 to 365	(BC) Y compris les groupes 363 à 365
(BD) Einschließlich Gruppen 362 und 365	(BD) Including groups 362 and 365	(BD) Y compris les groupes 362 et 365
(BE) Ohne Gruppe 364 (in Gruppe 351 einbegriffen)	(BE) Without group 364 (included in group 351)	(BE) Sans le groupe 364 (compris dans le groupe 351)
(BF) Einschließlich Gruppe 372	(BF) Including group 372	(BF) Y compris le groupe 372
(BG) Einschließlich Gruppe 374	(BG) Including group 374	(BG) Y compris le groupe 374

(BH) Einschließlich Gruppe 415 (Investitionen)	(BH) Including group 415 (investments)	(BH) Y compris le groupe 415 (investissements)
(BI) Einschließlich Gruppen 416 und 417 (Investitionen)	(BI) Including groups 416 and 417 (investments)	(BI) Y compris les groupes 416 et 417 (investissements)
(BJ) Einschließlich Gruppe 418 (mit Ausnahme der Investitionen); Investitionen: einschließlich Gruppen 417 und 418	(BJ) Including group 418 (except investments); investments: including groups 417 and 418	(BJ) Y compris le groupe 418 (sauf investissements); investissements: y compris les groupes 417 et 418
(BK) Einschließlich Gruppen 417 und 418	(BK) Including groups 417 and 418	(BK) Y compris les groupes 417 et 418
(BL) Einschließlich Gruppe 423	(BL) Including group 423	(BL) Y compris le groupe 423
(BM) Einschließlich Gruppe 420	(BM) Including group 420	(BM) Y compris le groupe 420
(BN) Einschließlich Gruppe 417	(BN) Including group 417	(BN) Y compris le groupe 417
(BO) Einschließlich Gruppen 425 und 426	(BO) Including groups 425 and 426	(BO) Y compris les groupes 425 et 426
(BP) Einschließlich Gruppen 424 und 428	(BP) Including groups 424 and 428	(BP) Y compris les groupes 424 et 428
(BQ) Einschließlich Gruppe 424	(BQ) Including group 424	(BQ) Y compris le groupe 424
(BR) Einschließlich Gruppen 425, 426 und 428	(BR) Including groups 425, 426 and 428	(BR) Y compris les groupes 425, 426 et 428
(BS) Einschließlich Gruppen 432 bis 434 und 437	(BS) Including groups 432 to 434 and 437	(BS) Y compris les groupes 432 à 434 et 437
(BT) Einschließlich Teile von Gruppe 455	(BT) Including parts of group 455	(BT) Y compris en partie le groupe 455
(BU) Einschließlich Gruppe 433	(BU) Including group 433	(BU) Y compris le groupe 433
(BV) Einschließlich Gruppe 435	(BV) Including group 435	(BV) Y compris le groupe 435
(BW) Einschließlich Gruppen 438 und 439	(BW) Including groups 438 and 439	(BW) Y compris les groupes 438 et 439
(BX) Einschließlich Gruppe 434	(BX) Including group 434	(BX) Y compris le groupe 434
(BY) Einschließlich Gruppen 433, 434, 435 und 437	(BY) Including groups 433, 434, 435 and 437	(BY) Y compris les groupes 433, 434, 435 et 437
(BZ) Einschließlich Gruppe 455	(BZ) Including group 455	(BZ) Y compris le groupe 455
(CA) Einschließlich Gruppe 442	(CA) Including group 442	(CA) Y compris le groupe 442
(CB) Einschließlich Gruppe 441	(CB) Including group 441	(CB) Y compris le groupe 441
(CC) Einschließlich Untergruppe 455.3	(CC) Including subgroup 455.3	(CC) Y compris le sous-groupe 455.3
(CD) Einschließlich Gruppe 456	(CD) Including group 456	(CD) Y compris le groupe 456
(CE) Einschließlich Gruppe 456	(CE) Including group 456	(CE) Y compris le groupe 456
(CF) Ohne Untergruppe 455.3	(CF) Without subgroup 455.3	(CF) Non compris le sous-groupe 455.3
(CG) Einschließlich Klassen 43, 44, 46 und 49	(CG) Including classes 43, 44, 46 and 49	(CG) Y compris les classes 43, 44, 46 et 49
(CH) Einschließlich Gruppe 462	(CH) Including group 462	(CH) Y compris le groupe 462
(CI) Einschließlich Gruppen 462, 465 und 466	(CI) Including groups 462, 465 and 466	(CI) Y compris les groupes 462, 465 et 466
(CJ) Einschließlich Gruppe 466	(CJ) Including group 466	(CJ) Y compris le groupe 466
(CK) Einschließlich Untergruppe 466.3	(CK) Including subgroup 466.3	(CK) Y compris le sous-groupe 466.3
(CL) Einschließlich Gruppe 464	(CL) Including group 464	(CL) Y compris le groupe 464

(CM) Einschließlich Gruppe 471	(CM) Including group 471	(CM) Y compris le groupe 471
(CN) Einschließlich Gruppe 474 (Investitionen)	(CN) Including group 474 (investments)	(CN) Y compris le groupe 474 (investissements)
(CO) Einschließlich Gruppe 474	(CO) Including group 474	(CO) Y compris le groupe 474
(CP) Einschließlich Gruppe 473	(CP) Including group 473	(CP) Y compris le groupe 473
(CQ) Einschließlich Gruppe 482 (Investitionen)	(CQ) Including group 482 (investments)	(CQ) Y compris le groupe 482 (investissements)
(CR) Einschließlich Gruppe 482	(CR) Including group 482	(CR) Y compris le groupe 482
(CS) Einschließlich Gruppe 365	(CS) Including group 365	(CS) Y compris le groupe 365
(CT) Einschließlich Gruppe 492	(CT) Including group 492	(CT) Y compris le groupe 492
(CU) Einschließlich Gruppen 492 und 493	(CU) Including groups 492 and 493	(CU) Y compris les groupes 492 et 493
(CV) Einschließlich Gruppe 152 (mit Ausnahme der Investitionen; einschließlich Klassen 26 und 37 (Investitionen)	(CV) Including group 152 (except investments); including classes 26 and 37 (investments)	(CV) Y compris le groupe 152 (sauf investissements); y compris les classes 26 et 37 (investissements)
(CW) Einschließlich Gruppe 500	(CW) Including group 500	(CW) Y compris le groupe 500

Angaben über Spanien, Luxemburg und Portugal
Data on Spain, Luxembourg and Portugal
Données sur l'Espagne, le Luxembourg et le Portugal

E S P A Ñ A

N A C E		13	18	69	68	73	79	N A C E	
		Mio ECU							
11	1989 1990	813.5 883.8	1177.5 1280.8	798.9 875.9	2324.0 2433.1	1525.0 1557.2	268.3 279.8	1989 1990	11
12	1989 1990	25.7 21.1	36.7 29.9	343.3 335.6	470.4 480.1	127.1 144.5	2.5 1.9	1989 1990	12
13	1989 1990	13.6 14.0	19.4 21.8	29.4 32.5	292.9 245.1	263.5 212.5	3.3 14.9	1989 1990	13
14	1989 1990	184.2 195.8	267.0 288.3	5264.7 6201.6	6599.6 7263.8	1334.8 1062.2	312.1 475.6	1989 1990	14
161	1989 1990	1446.3 1510.7	1915.7 2125.5	10001.6 9353.0	19861.1 19491.2	9859.5 10138.2	1918.6 2485.8	1989 1990	161
162	1989 1990	103.7 69.6	143.3 98.5	839.1 976.1	1208.0 1485.7	368.9 509.6	252.8 334.9	1989 1990	162
16	1989 1990	1549.9 1580.3	2059.0 2224.0	10840.8 10329.0	21069.1 20976.9	10228.4 10647.9	2171.4 2820.7	1989 1990	16
17	1989 1990	300.6 343.4	398.8 451.1	608.5 678.6	1366.9 1555.6	758.4 877.0	255.3 392.2	1989 1990	17
211	1989 1990	15.6 13.4	20.9 19.3	46.0 31.4	77.8 72.7	31.9 41.2	12.1 -20.3	1989 1990	211
212	1989 1990	77.6 78.3	114.6 112.8	201.6 188.5	454.9 400.9	253.3 212.4	39.1 39.2	1989 1990	212
21	1989 1990	93.2 91.6	135.5 132.1	247.6 219.9	532.7 473.6	285.1 253.7	51.1 18.9	1989 1990	21
221 (A)	1989 1990	785.0 808.4	1088.7 1111.6	4513.8 4296.5	6459.0 6050.1	1945.1 1753.6	341.3 417.9	1989 1990	221 (A)
222	1989 1990	96.2 100.4	129.0 133.1	511.7 497.0	717.1 681.6	205.4 184.5	19.4 18.6	1989 1990	222
223	1989 1990	63.8 76.5	83.5 101.9	495.9 512.3	635.5 685.7	139.6 173.4	24.2 15.3	1989 1990	223
224	1989 1990	261.2 285.0	349.6 383.3	2603.2 2489.1	3525.8 3280.5	922.6 791.3	143.7 223.0	1989 1990	224
22	1989 1990	1206.2 1270.2	1650.7 1729.8	8124.6 7795.0	11337.3 10697.8	3212.7 2902.8	528.5 674.8	1989 1990	22

Alle Betriebe

All establishments

Tous les établissements

E S P A Ñ A

N A C E		01	05	1A	3A	6A	7A	8A	9A	N A C E	
		Anzahl / Nombre Number		%							
11	1989 1990	213 199	47584 45447	2.4 2.2	2.3 2.3	32.0 34.3	65.6 64.0	77.2 82.3	17.6 18.0	1989 1990	11
12	1989 1990	8 7	1563 1191	0.1 0.1	0.2 0.2	81.3 121.4	27.0 30.1	28.9 20.7	2.0 1.3	1989 1990	12
13	1989 1990	6 7	560 517	0.0 0.0	0.4 0.3	470.6 411.1	90.0 86.7	7.4 10.2	1.2 7.0	1989 1990	13
14	1989 1990	10 10	7488 7229	0.4 0.4	2.1 1.5	178.3 146.9	20.2 14.6	20.0 27.1	23.4 44.8	1989 1990	14
161	1989 1990	668 648	56172 55134	2.8 2.7	15.1 14.7	175.5 183.9	49.6 52.0	19.4 21.0	19.5 24.5	1989 1990	161
162	1989 1990	57 54	4521 3012	0.2 0.1	0.6 0.7	81.6 169.2	30.5 34.3	38.8 19.3	68.5 65.7	1989 1990	162
16	1989 1990	725 702	60693 58146	3.0 2.8	15.7 15.5	168.5 183.1	48.5 50.8	20.1 20.9	21.2 26.5	1989 1990	16
17	1989 1990	14514 14195	32325 32810	1.6 1.6	1.2 1.3	23.5 26.7	55.5 56.4	52.6 51.4	33.7 44.7	1989 1990	17
211	1989 1990	8 5	742 634	0.0 0.0	0.0 0.1	42.9 65.0	40.9 56.8	65.7 46.7	37.9 -49.2	1989 1990	211
212	1989 1990	25 19	4357 3737	0.2 0.2	0.4 0.3	58.1 56.8	55.7 53.0	45.2 53.1	15.4 18.4	1989 1990	212
21	1989 1990	33 24	5099 4371	0.3 0.2	0.4 0.4	55.9 58.0	53.5 53.6	47.5 52.1	17.9 7.5	1989 1990	21
221 (A)	1989 1990	86 80	41906 38755	2.1 1.9	3.0 2.5	46.4 45.2	30.1 29.0	56.0 63.4	17.5 23.8	1989 1990	221 (A)
222	1989 1990	48 43	4999 4591	0.2 0.2	0.3 0.3	41.1 40.2	28.6 27.1	62.8 72.1	9.4 10.1	1989 1990	222
223	1989 1990	68 68	4106 4236	0.2 0.2	0.2 0.3	34.0 40.9	22.0 25.3	59.8 58.8	17.4 8.8	1989 1990	223
224	1989 1990	140 146	14628 14461	0.7 0.7	1.4 1.1	63.1 54.7	26.2 24.1	37.9 48.4	15.6 28.2	1989 1990	224
22	1989 1990	342 337	65639 62043	3.2 3.0	4.9 4.2	48.9 46.8	28.3 27.1	51.4 59.6	16.5 23.2	1989 1990	22

Alle Betriebe

All establishments

Tous les établissements

E S P A Ñ A

N A C E		13	18	69	68	73	79	N A C E	
		Mio ECU							
231	1989 1990	151.8 168.0	199.3 230.1	310.9 366.4	830.8 996.9	519.9 630.5	59.3 74.7	1989 1990	231
232-9 (B)	1989 1990	97.7 104.3	133.0 142.9	217.2 242.7	397.0 577.7	179.8 335.0	64.0 48.3	1989 1990	232-9 (B)
23	1989 1990	249.6 272.3	332.3 373.0	528.1 609.1	1227.7 1574.6	699.6 965.5	123.3 122.9	1989 1990	23
241	1989 1990	123.7 135.4	162.6 176.9	321.9 357.7	605.2 652.5	283.3 294.8	41.7 50.7	1989 1990	241
242	1989 1990	193.3 221.3	257.3 299.9	938.8 924.8	2136.2 2306.9	1197.4 1382.2	118.5 81.9	1989 1990	242
243.1-5	1989 1990	24.2 24.4	33.4 33.3	81.2 116.0	145.4 174.1	64.2 58.1	2.6 -0.5	1989 1990	243.1-5
243.6	1989 1990	60.1 71.3	77.9 92.3	645.8 624.7	857.4 847.7	211.6 223.0	34.3 37.1	1989 1990	243.6
243	1989 1990	316.9 400.0	413.5 519.6	1615.0 1839.3	2441.5 2870.2	826.5 1030.9	90.2 134.9	1989 1990	243
245 (C)	1989 1990	189.5 237.8	247.3 308.4	841.6 940.0	1307.7 1507.9	466.1 568.0	59.6 69.1	1989 1990	245 (C)
246	1989 1990	27.0 31.0	35.6 40.8	74.1 79.6	127.6 143.0	53.5 63.4	5.2 7.2	1989 1990	246
247	1989 1990	297.1 326.7	395.8 431.0	832.4 923.4	1697.1 1812.5	864.8 889.1	172.7 162.1	1989 1990	247
248	1989 1990	412.7 464.1	536.6 602.2	1149.3 1212.0	1998.8 2151.7	849.5 939.7	145.0 126.8	1989 1990	248
24	1989 1990	1560.3 1816.3	2048.6 2378.8	5773.0 6276.8	10314.2 11444.8	4541.1 5168.0	632.9 632.6	1989 1990	24
251-3	1989 1990	453.2 509.1	593.4 668.6	4672.3 4806.9	6853.7 6626.3	2181.5 1819.4	296.9 487.8	1989 1990	251-3
255	1989 1990	183.9 218.8	236.2 280.8	989.5 1097.5	1459.4 1682.7	469.9 585.2	59.9 63.3	1989 1990	255
256 (D)	1989 1990	412.7 457.4	546.1 599.8	2130.9 2201.8	3240.3 3432.2	1109.4 1230.5	174.1 176.5	1989 1990	256 (D)

Alle Betriebe

All establishments

Tous les établissements

E S P A Ñ A

N A C E		01	05	1A	3A	6A	7A	8A	9A	N A C E	
		Anzahl / Nombre Number		%							
231	1989	3152	17518	0.9	0.8	29.7	62.6	38.3	11.4	1989	231
	1990	3185	25058	1.2	0.9	25.2	63.2	36.5	11.8		
232-9 (B)	1989	175	6106	0.3	0.3	29.4	45.3	74.0	35.6	1989	232-9 (B)
	1990	166	5796	0.3	0.5	57.8	58.0	42.7	14.4		
23	1989	3327	23624	1.2	1.1	29.6	57.0	47.5	17.6	1989	23
	1990	3351	30854	1.5	1.4	31.3	61.3	38.6	12.7		
241	1989	728	13332	0.7	0.4	21.2	46.8	57.4	14.7	1989	241
	1990	723	12941	0.6	0.4	22.8	45.2	60.0	17.2		
242	1989	261	11129	0.6	1.8	107.6	56.1	21.5	9.9	1989	242
	1990	244	10868	0.5	2.0	127.2	59.9	21.7	5.9		
243.1-5	1989	21	1671	0.1	0.1	38.4	44.2	52.0	4.1	1989	243.1-5
	1990	32	1603	0.1	0.1	36.3	33.4	57.3	-0.9		
243.6	1989	403	4507	0.2	0.3	47.0	24.7	36.8	16.2	1989	243.6
	1990	313	4606	0.2	0.3	48.4	26.3	41.4	16.7		
243	1989	2912	30194	1.5	1.3	27.4	33.9	50.0	10.9	1989	243
	1990	3139	35207	1.7	1.5	29.3	35.9	50.4	13.1		
245 (C)	1989	2295	19467	1.0	0.7	23.9	35.6	53.1	12.8	1989	245 (C)
	1990	2269	21147	1.0	0.8	26.9	37.7	54.3	12.2		
246	1989	78	1870	0.1	0.1	28.6	41.9	66.5	9.8	1989	246
	1990	84	1871	0.1	0.1	33.9	44.3	64.4	11.3		
247	1989	644	20893	1.0	1.3	41.4	51.0	45.8	20.0	1989	247
	1990	730	20995	1.0	1.3	42.3	49.1	48.5	18.2		
248	1989	1242	33196	1.6	1.3	25.6	42.5	63.2	17.1	1989	248
	1990	1324	33377	1.6	1.4	28.2	43.7	64.1	13.5		
24	1989	8160	130081	6.4	7.0	34.9	44.0	45.1	13.9	1989	24
	1990	8513	136406	6.7	7.5	37.9	45.2	46.0	12.2		
251-3	1989	295	22576	1.1	3.4	96.6	31.8	27.2	13.6	1989	251-3
	1990	290	22798	1.1	2.6	79.8	27.5	36.8	26.8		
255	1989	402	10928	0.5	0.7	43.0	32.2	50.3	12.7	1989	255
	1990	412	11555	0.6	0.9	50.6	34.8	48.0	10.8		
256 (D)	1989	619	24174	1.2	1.7	45.9	34.2	49.2	15.7	1989	256 (D)
	1990	626	23870	1.2	1.8	51.5	35.9	48.7	14.3		

Alle Betriebe

All establishments

Tous les établissements

E S P A Ñ A

N A C E		13	18	69	68	73	79	N A C E	
		Mio ECU							
257	1989 1990	682.1 770.0	887.4 1001.1	2457.5 2758.2	4082.9 4607.5	1625.4 1849.3	179.8 194.2	1989 1990	257
258	1989 1990	292.4 338.1	372.8 432.0	1805.7 1959.2	2772.2 3152.0	966.5 1192.8	69.9 93.8	1989 1990	258
259.1	1989 1990	17.0 16.9	23.0 22.9	64.8 64.7	118.0 120.0	53.2 55.3	2.7 4.4	1989 1990	259.1
259.2-4	1989 1990	11.5 11.7	14.9 15.1	62.4 74.8	100.3 115.9	37.9 41.0	3.1 1.1	1989 1990	259.2-4
259	1989 1990	65.7 73.8	86.2 95.6	286.0 304.3	459.2 489.6	173.2 185.3	16.2 20.1	1989 1990	259
25 (D)	1989 1990	2090.0 2367.2	2722.2 3078.0	12341.8 13127.8	18867.8 19990.3	6525.9 6862.5	796.8 1035.6	1989 1990	25 (D)
26	1989 1990	146.4 154.7	193.8 204.6	565.6 557.3	825.2 817.5	259.7 260.2	40.2 48.8	1989 1990	26
25+26 (D)	1989 1990	2236.4 2521.9	2916.0 3282.6	12907.4 13685.1	19693.0 20807.8	6785.6 7122.7	837.1 1084.4	1989 1990	25+26 (D)
311	1989 1990	347.9 361.0	461.2 476.2	850.9 836.7	1493.7 1477.4	642.8 640.7	99.1 91.1	1989 1990	311
312	1989 1990	204.0 210.6	267.7 276.7	784.7 768.6	1194.2 1195.8	409.5 427.2	54.0 74.9	1989 1990	312
313	1989 1990	609.1 707.0	793.2 917.5	1615.4 1687.1	2897.3 3084.2	1281.8 1397.0	152.1 143.5	1989 1990	313
314	1989 1990	431.8 478.1	567.0 625.0	1509.1 1647.8	2423.9 2716.4	914.8 1068.6	60.7 74.2	1989 1990	314
315	1989 1990	148.8 164.1	193.0 214.2	352.2 417.0	631.0 703.2	278.8 286.2	14.8 20.1	1989 1990	315
316.5	1989 1990	45.4 43.9	59.5 57.1	170.5 134.9	275.9 221.7	105.4 86.8	16.7 12.2	1989 1990	316.5
316.6 (E)	1989 1990	231.3 260.2	304.0 340.4	738.5 769.8	1258.0 1369.9	519.5 600.1	50.5 57.3	1989 1990	316.6 (E)
316 (F)	1989 1990	1024.6 1079.8	1341.4 1413.0	3311.4 3414.6	5507.3 5709.6	2195.9 2295.0	219.4 210.5	1989 1990	316 (F)

Alle Betriebe

All establishments

Tous les établissements

E S P A Ñ A

N A C E		01	05	1A	3A	6A	7A	8A	9A	N A C E	
		Anzahl / Nombre Number		%							
257	1989 1990	318 329	34620 35193	1.7 1.7	2.5 2.7	46.9 52.5	39.8 40.1	54.6 54.1	11.1 10.5	1989 1990	257
258	1989 1990	614 600	18614 19356	0.9 0.9	1.5 1.7	51.9 61.6	34.9 37.8	38.6 36.2	7.2 7.9	1989 1990	258
259.1	1989 1990	10 9	907 850	0.0 0.0	0.1 0.1	58.7 65.1	45.1 46.1	43.3 41.3	5.1 8.0	1989 1990	259.1
259.2-4	1989 1990	96 82	1096 1011	0.1 0.0	0.1 0.1	34.6 40.6	37.8 35.4	39.2 36.9	8.1 2.7	1989 1990	259.2-4
259	1989 1990	159 150	4319 4376	0.2 0.2	0.3 0.3	40.1 42.4	37.7 37.9	49.8 51.6	9.4 10.8	1989 1990	259
25 (D)	1989 1990	2407 2407	115231 117148	5.7 5.7	10.0 10.0	56.6 58.6	34.6 34.3	41.7 44.9	12.2 15.1	1989 1990	25 (D)
26	1989 1990	19 20	8119 7758	0.4 0.4	0.4 0.4	32.0 33.5	31.5 31.8	74.6 78.6	15.5 18.8	1989 1990	26
25+26 (D)	1989 1990	2426 2427	123350 124906	6.1 6.1	10.4 10.3	55.0 57.0	34.5 34.2	43.0 46.1	12.3 15.2	1989 1990	25+26 (D)
311	1989 1990	594 567	24101 23065	1.2 1.1	1.0 0.9	26.7 27.8	43.0 43.4	71.8 74.3	15.4 14.2	1989 1990	311
312	1989 1990	722 723	15234 14045	0.8 0.7	0.6 0.6	26.9 30.4	34.3 35.7	65.4 64.8	13.2 17.5	1989 1990	312
313	1989 1990	5089 5359	50539 52562	2.5 2.6	2.0 2.0	25.4 26.6	44.2 45.3	61.9 65.7	11.9 10.3	1989 1990	313
314	1989 1990	10415 10643	52512 52059	2.6 2.5	1.4 1.6	17.4 20.5	37.7 39.3	62.0 58.5	6.6 6.9	1989 1990	314
315	1989 1990	549 614	11340 11385	0.6 0.6	0.4 0.4	24.6 25.1	44.2 40.7	69.2 74.8	5.3 7.0	1989 1990	315
316.5	1989 1990	95 94	3475 3066	0.2 0.2	0.2 0.1	30.3 28.3	38.2 39.2	56.5 65.8	15.9 14.1	1989 1990	316.5
316.6 (E)	1989 1990	824 826	18266 18811	0.9 0.9	0.8 0.9	28.4 31.9	41.3 43.8	58.5 56.7	9.7 9.6	1989 1990	316.6 (E)
316 (F)	1989 1990	3462 3794	78381 76399	3.9 3.7	3.4 3.3	28.0 30.0	39.9 40.2	61.1 61.6	10.0 9.2	1989 1990	316 (F)

Alle Betriebe

All establishments

Tous les établissements

E S P A Ñ A

N A C E		13	18	69	68	73	79	N A C E	
		Mio ECU							
319	1989 1990	59.8 56.1	81.3 77.3	180.8 201.4	344.6 365.4	163.8 164.0	11.6 10.4	1989 1990	319
31 (F)	1989 1990	2826.1 3056.7	3704.8 3999.9	8604.5 8973.1	14491.9 15251.8	5887.4 6278.7	611.8 624.7	1989 1990	31 (F)
321	1989 1990	109.8 127.5	147.6 166.6	591.3 594.4	818.0 860.4	226.6 266.0	16.2 26.0	1989 1990	321
322 (G)	1989 1990	259.1 303.0	332.2 387.8	698.6 749.9	1218.3 1323.5	519.7 573.6	60.8 64.6	1989 1990	322 (G)
323	1989 1990	97.8 105.0	127.3 138.5	312.4 286.0	528.0 485.6	215.5 199.5	10.4 6.5	1989 1990	323
324	1989 1990	144.8 157.8	188.1 203.8	451.9 433.5	763.5 736.5	311.7 303.0	19.1 15.9	1989 1990	324
325	1989 1990	334.6 406.7	432.5 528.9	1053.9 1239.2	1744.9 2030.0	691.0 790.8	47.1 56.4	1989 1990	325
326	1989 1990	62.1 73.2	82.2 96.2	158.1 176.5	275.9 308.2	117.8 131.7	14.9 30.3	1989 1990	326
327	1989 1990	81.7 102.7	105.9 131.5	236.9 264.6	395.4 442.9	158.5 178.3	9.6 10.9	1989 1990	327
328	1989 1990	375.8 433.2	487.2 560.9	1270.1 1359.8	2062.3 2211.9	792.2 852.0	100.5 78.4	1989 1990	328
32	1989 1990	1465.8 1709.0	1903.0 2214.1	4773.2 5104.0	7806.3 8398.9	3033.1 3294.9	278.6 289.0	1989 1990	32
33	1989 1990	78.1 93.3	101.0 128.5	645.7 518.5	1026.4 826.9	380.7 308.4	32.5 30.1	1989 1990	33
341	1989 1990	128.1 154.3	168.0 202.9	811.8 862.4	1132.6 1265.7	320.8 403.3	58.6 47.4	1989 1990	341
343 (H)	1989 1990	567.9 564.4	745.1 739.9	1480.5 1502.9	2658.4 2714.3	1177.9 1211.5	125.9 136.2	1989 1990	343 (H)
344	1989 1990	491.0 558.7	640.3 720.0	1602.8 1787.9	2890.1 3331.8	1287.3 1543.9	167.7 135.5	1989 1990	344
345	1989 1990	171.6 210.1	221.5 270.4	1074.2 1260.6	1537.1 1797.5	462.9 536.9	53.8 72.3	1989 1990	345

Alle Betriebe

All establishments

Tous les établissements

E S P A Ñ A

N A C E		01	05	1A	3A	6A	7A	8A	9A	N A C E	
		Anzahl / Nombre Number		%							
319	1989	4891	11527	0.6	0.3	14.2	47.5	49.7	7.1	1989 319	
	1990	4748	10459	0.5	0.2	15.7	44.9	47.1	6.4		
31 (F)	1989	25722	243634	12.0	9.0	24.2	40.6	62.9	10.4	1989 31	
	1990	26448	239974	11.7	9.1	26.2	41.2	63.7	9.9		
321	1989	1489	10642	0.5	0.3	21.3	27.7	65.1	7.1	1989 321	
	1990	1579	10996	0.5	0.4	24.2	30.9	62.6	9.8		
322 (G)	1989	667	15851	0.8	0.8	32.8	42.7	63.9	11.7	1989 322	
	1990	651	16720	0.8	0.8	34.3	43.3	67.6	11.3		
323	1989	310	6605	0.3	0.3	32.6	40.8	59.1	4.8	1989 323	
	1990	281	6587	0.3	0.3	30.3	41.1	69.4	3.3		
324	1989	570	10064	0.5	0.5	31.0	40.8	60.4	6.1	1989 324	
	1990	513	9833	0.5	0.4	30.8	41.1	67.3	5.2		
325	1989	874	22271	1.1	1.1	31.0	39.6	62.6	6.8	1989 325	
	1990	846	23765	1.2	1.1	33.3	39.0	66.9	7.1		
326	1989	131	4375	0.2	0.2	26.9	42.7	69.7	12.6	1989 326	
	1990	116	4377	0.2	0.2	30.1	42.7	73.0	23.0		
327	1989	502	5963	0.3	0.2	26.6	40.1	66.8	6.1	1989 327	
	1990	485	6292	0.3	0.3	28.3	40.3	73.7	6.1		
328	1989	1248	25581	1.3	1.2	31.0	38.4	61.5	12.7	1989 328	
	1990	1262	26643	1.3	1.2	32.0	38.5	65.8	9.2		
32	1989	5791	101352	5.0	4.7	29.9	38.9	62.7	9.2	1989 32	
	1990	5733	105213	5.1	4.8	31.3	39.2	67.2	8.8		
33	1989	51	4112	0.2	0.6	92.6	37.1	26.5	8.5	1989 33	
	1990	53	4503	0.2	0.4	68.5	37.3	41.7	9.8		
341	1989	124	7648	0.4	0.5	41.9	28.3	52.4	18.3	1989 341	
	1990	116	8515	0.4	0.6	47.4	31.9	50.3	11.7		
343 (H)	1989	1100	39704	2.0	1.8	29.7	44.3	63.3	10.7	1989 343	
	1990	1104	36082	1.8	1.8	33.6	44.6	61.1	11.2		
344	1989	341	26586	1.3	2.0	48.4	44.5	49.7	13.0	1989 344	
	1990	310	26970	1.3	2.2	57.2	46.3	46.6	8.8		
345	1989	210	11487	0.6	0.7	40.3	30.1	47.8	11.6	1989 345	
	1990	209	12866	0.6	0.8	41.7	29.9	50.4	13.5		

Alle Betriebe

All establishments

Tous les établissements

E S P A Ñ A

N A C E		13	18	69	68	73	79	N A C E	
		Mio ECU							
346	1989	292.7	391.1	1422.8	2083.8	661.0	85.3	1989	346
	1990	338.9	450.3	1381.8	2178.5	796.7	78.4		
347	1989	89.3	117.7	279.4	476.5	197.1	20.3	1989	347
	1990	89.9	119.0	283.6	503.1	219.4	18.9		
34	1989	1740.5	2283.8	6671.5	10778.5	4107.0	511.6	1989	34
	1990	1916.3	2502.6	7079.2	11790.9	4711.7	488.7		
351	1989	1896.2	2673.6	14240.2	19076.8	4836.6	529.0	1989	351
	1990	1877.2	2609.4	14699.8	19219.6	4519.8	460.5		
352	1989	88.5	114.7	545.2	756.0	210.8	13.5	1989	352
	1990	108.0	139.9	556.1	780.7	224.6	16.0		
353	1989	639.9	840.2	1851.6	3211.0	1359.4	196.3	1989	353
	1990	732.2	959.2	2028.5	3490.7	1462.2	332.8		
35	1989	2624.6	3628.5	16637.0	23043.8	6406.7	738.8	1989	35
	1990	2717.3	3708.5	17284.4	23491.0	6206.6	809.3		
361	1989	496.0	688.0	1031.2	1839.7	808.5	31.7	1989	361
	1990	539.9	735.4	1147.0	2048.1	901.2	44.2		
362	1989	159.7	216.6	261.4	545.1	283.7	28.9	1989	362
	1990	204.8	277.8	408.7	753.8	345.1	33.0		
363	1989	69.8	92.0	446.0	589.6	143.5	15.7	1989	363
	1990	77.7	102.2	457.7	600.7	143.0	17.5		
364	1989	153.7	211.1	345.2	748.4	403.2	45.4	1989	364
	1990	158.9	209.7	376.2	893.8	517.6	52.7		
365	1989	7.1	9.2	47.3	62.6	15.3	2.4	1989	365
	1990	8.5	10.9	53.9	74.7	20.8	5.0		
36	1989	886.2	1216.8	2131.1	3785.4	1654.3	124.2	1989	36
	1990	989.8	1336.1	2443.5	4371.2	1927.7	152.5		
371	1989	41.8	53.8	105.7	187.8	82.1	6.6	1989	371
	1990	48.6	62.1	117.9	218.2	100.3	9.5		
372	1989	18.9	24.3	31.3	69.5	38.3	3.1	1989	372
	1990	25.3	32.8	40.6	96.6	56.0	2.8		
373	1989	47.5	62.8	93.3	196.8	103.5	8.8	1989	373
	1990	52.4	69.6	100.8	233.5	132.7	11.0		

Alle Betriebe

All establishments

Tous les établissements

E S P A Ñ A

N A C E		01	05	1A	3A	6A	7A	8A	9A	N A C E	
		Anzahl / Nombre Number		%							
346	1989	138	20322	1.0	1.0	32.5	31.7	59.2	12.9	1989	346
	1990	137	20213	1.0	1.2	39.4	36.6	56.5	9.8		
347	1989	288	6634	0.3	0.3	29.7	41.4	59.7	10.3	1989	347
	1990	231	5979	0.3	0.3	36.7	43.6	54.2	8.6		
34	1989	2201	112381	5.6	6.3	36.5	38.1	55.6	12.5	1989	34
	1990	2107	110625	5.4	6.8	42.6	40.0	53.1	10.4		
351	1989	40	97009	4.8	7.4	49.9	25.4	55.3	10.9	1989	351
	1990	35	94817	4.6	6.6	47.7	23.5	57.7	10.2		
352	1989	419	7984	0.4	0.3	26.4	27.9	54.4	6.4	1989	352
	1990	463	9001	0.4	0.3	25.0	28.8	62.3	7.1		
353	1989	507	41677	2.1	2.1	32.6	42.3	61.8	14.4	1989	353
	1990	516	43288	2.1	2.1	33.8	41.9	65.6	22.8		
35	1989	966	146670	7.2	9.8	43.7	27.8	56.6	11.5	1989	35
	1990	1014	147106	7.2	9.0	42.2	26.4	59.8	13.0		
361	1989	677	34616	1.7	1.2	23.4	43.9	85.1	3.9	1989	361
	1990	716	33289	1.6	1.3	27.1	44.0	81.6	4.9		
362	1989	29	9785	0.5	0.4	29.0	52.0	76.3	10.2	1989	362
	1990	28	10433	0.5	0.5	33.1	45.8	80.5	9.6		
363	1989	62	4620	0.2	0.2	31.1	24.3	64.1	10.9	1989	363
	1990	59	4115	0.2	0.2	34.7	23.8	71.5	12.3		
364	1989	7	7804	0.4	0.6	51.7	53.9	52.4	11.3	1989	364
	1990	7	7436	0.4	0.8	69.6	57.9	40.5	10.2		
365	1989	77	753	0.0	0.0	20.3	24.4	60.2	16.0	1989	365
	1990	73	818	0.0	0.0	25.5	27.9	52.4	24.2		
36	1989	852	57578	2.8	2.5	28.7	43.7	73.6	7.5	1989	36
	1990	883	56091	2.7	2.8	34.4	44.1	69.3	7.9		
371	1989	100	2805	0.1	0.1	29.3	43.7	65.5	8.0	1989	371
	1990	90	2918	0.1	0.1	34.4	46.0	61.9	9.5		
372	1989	381	2287	0.1	0.1	16.7	55.0	63.5	8.0	1989	372
	1990	443	2751	0.1	0.1	20.3	57.9	58.6	5.0		
373	1989	73	3242	0.2	0.2	31.9	52.6	60.6	8.5	1989	373
	1990	68	3371	0.2	0.2	39.4	56.8	52.4	8.3		

Alle Betriebe

All establishments

Tous les établissements

E S P A Ñ A

N A C E		13	18	69	68	73	79	N A C E	
		Mio ECU							
374	1989	3.8	5.0	16.6	23.3	6.7	0.2	1989	374
	1990	4.3	5.6	17.4	24.2	6.8	-0.2	1990	
37	1989	112.1	145.9	246.8	477.4	230.6	18.6	1989	37
	1990	130.5	170.0	276.7	572.5	295.7	23.2	1990	
411	1989	114.9	150.0	2997.5	3504.0	506.6	49.8	1989	411
	1990	129.6	170.5	3572.0	4127.3	555.3	77.6	1990	
412	1989	471.9	631.2	5732.6	7214.6	1482.0	78.6	1989	412
	1990	522.5	702.3	5825.0	7295.2	1470.2	90.4	1990	
413	1989	299.6	395.5	3488.5	4411.7	923.2	92.3	1989	413
	1990	318.2	420.4	3481.6	4500.1	1018.4	103.6	1990	
414	1989	199.3	258.9	1395.3	1881.4	486.1	86.8	1989	414
	1990	221.2	288.9	1473.9	2014.9	541.0	77.2	1990	
415	1989	135.8	177.5	1070.6	1370.6	300.1	21.1	1989	415
	1990	149.1	195.8	1120.9	1447.8	326.9	28.3	1990	
416	1989	81.2	106.1	1496.4	1729.7	233.3	26.5	1989	416
	1990	86.2	112.7	1504.7	1747.0	242.3	26.9	1990	
417	1989	10.9	14.1	77.2	102.5	25.3	3.0	1989	417
	1990	12.4	16.0	68.9	96.6	27.8	6.3	1990	
418	1989	32.6	43.8	280.0	381.1	101.2	12.2	1989	418
	1990	23.7	30.7	250.8	342.9	92.1	18.0	1990	
419	1989	667.5	877.9	1977.4	3619.7	1642.3	164.5	1989	419
	1990	728.0	956.2	2058.1	3823.7	1765.6	152.4	1990	
420	1989	61.5	82.4	660.7	990.2	329.4	40.4	1989	420
	1990	70.2	92.7	602.5	948.1	345.6	62.6	1990	
421	1989	170.6	223.7	827.3	1295.0	467.6	35.6	1989	421
	1990	193.2	253.3	942.7	1546.1	603.4	47.1	1990	
422	1989	144.6	193.8	3895.9	4609.5	713.6	48.2	1989	422
	1990	152.1	203.7	3827.2	4526.4	699.2	51.3	1990	
423	1989	242.2	313.6	1580.2	2325.0	744.8	96.2	1989	423
(I)	1990	287.3	372.1	1809.5	2613.5	803.9	89.0	1990	(I)
424	1989	90.5	115.3	656.5	1073.3	416.9	35.3	1989	424
	1990	95.0	121.6	702.3	1111.9	409.6	34.7	1990	

Alle Betriebe

All establishments

Tous les établissements

E S P A Ñ A

N A C E		01	05	1A	3A	6A	7A	8A	9A	N A C E	
		Anzahl / Nombre Number		%							
374	1989	25	319	0.0	0.0	21.1	28.9	74.7	3.3	1989	374
	1990	21	318	0.0	0.0	21.4	28.1	81.6	-2.6		
37	1989	579	8653	0.4	0.4	26.7	48.3	63.3	8.1	1989	37
	1990	622	9358	0.5	0.4	31.6	51.7	57.5	7.8		
411	1989	1936	12275	0.6	0.8	41.3	14.5	29.6	9.8	1989	411
	1990	2103	13427	0.7	0.8	41.4	13.5	30.7	14.0		
412	1989	4065	54072	2.7	2.3	27.4	20.5	42.6	5.3	1989	412
	1990	4135	56666	2.8	2.1	25.9	20.2	47.8	6.1		
413	1989	354	21183	1.0	1.4	43.6	20.9	42.8	10.0	1989	413
	1990	361	21420	1.0	1.5	47.5	22.6	41.3	10.2		
414	1989	732	27077	1.3	0.7	18.0	25.8	53.3	17.9	1989	414
	1990	744	27496	1.3	0.8	19.7	26.8	53.4	14.3		
415	1989	393	16576	0.8	0.5	18.1	21.9	59.2	7.0	1989	415
	1990	395	16563	0.8	0.5	19.7	22.6	59.9	8.7		
416	1989	2210	9807	0.5	0.4	23.8	13.5	45.5	11.4	1989	416
	1990	2187	9579	0.5	0.4	25.3	13.9	46.5	11.1		
417	1989	36	894	0.0	0.0	28.3	24.7	55.6	11.9	1989	417
	1990	57	906	0.0	0.0	30.7	28.7	57.6	22.8		
418	1989	9	1747	0.1	0.2	57.9	26.5	43.3	12.0	1989	418
	1990	10	1287	0.1	0.1	71.5	26.8	33.4	19.5		
419	1989	22952	101876	5.0	2.5	16.1	45.4	53.5	10.0	1989	419
	1990	22614	99154	4.9	2.6	17.8	46.2	54.2	8.6		
420	1989	32	5441	0.3	0.5	60.5	33.3	25.0	12.3	1989	420
	1990	31	5231	0.3	0.5	66.1	36.5	26.8	18.1		
421	1989	693	14680	0.7	0.7	31.9	36.1	47.8	7.6	1989	421
	1990	685	15262	0.7	0.9	39.5	39.0	42.0	7.8		
422	1989	958	11818	0.6	1.1	60.4	15.5	27.2	6.8	1989	422
	1990	981	11556	0.6	1.0	60.5	15.4	29.1	7.3		
423 (I)	1989	1420	19164	0.9	1.1	38.9	32.0	42.1	12.9	1989	423 (I)
	1990	1325	20794	1.0	1.2	38.7	30.8	46.3	11.1		
424	1989	297	5812	0.3	0.6	71.7	38.8	27.7	8.5	1989	424
	1990	285	5633	0.3	0.6	72.7	36.8	29.7	8.5		

Alle Betriebe

All establishments

Tous les établissements

E S P A Ñ A

N A C E		13	18	69	68	73	79	N A C E	
		Mio ECU							
425-6	1989	177.5	236.3	1416.8	1992.5	575.7	57.2	1989	425-6
	1990	189.8	252.6	1530.5	2155.9	625.4	62.2		
427	1989	268.1	349.4	668.3	1545.9	877.6	181.2	1989	427
	1990	289.9	376.9	725.4	1659.6	934.2	146.1		
428	1989	302.7	392.2	1366.0	2275.6	909.6	104.9	1989	428
	1990	318.2	414.4	1686.9	2605.5	918.6	158.7		
429	1989	150.4	209.7	981.7	1698.2	716.5	61.3	1989	429
	1990	165.9	229.1	1114.9	1833.6	718.6	42.7		
41/42	1989	3621.7	4771.1	30568.5	42020.5	11452.0	1195.1	1989	41/42
	1990	3952.6	5210.1	32298.1	44396.1	12098.0	1275.2		
431	1989	67.2	89.8	228.4	386.0	157.7	6.3	1989	431
	1990	56.6	75.4	184.0	317.5	133.4	12.7		
432	1989	205.8	273.7	854.5	1323.7	469.3	57.6	1989	432
	1990	205.4	272.3	830.6	1254.1	423.4	50.2		
433	1989	202.9	266.5	883.5	1372.5	489.0	43.3	1989	433
	1990	225.1	294.2	841.5	1385.5	544.0	32.5		
434 (J)	1989	14.2	18.6	29.1	58.4	29.3	3.6	1989	434 (J)
	1990	10.2	13.7	20.2	43.1	23.0	2.4		
436	1989	234.5	310.0	745.9	1246.4	500.5	38.4	1989	436
	1990	260.8	344.8	742.0	1267.6	525.5	33.7		
437	1989	168.9	219.6	357.3	691.5	334.2	47.2	1989	437
	1990	179.0	233.0	357.3	688.6	331.3	41.2		
438.1	1989	33.6	43.9	118.9	183.7	64.7	5.6	1989	438.1
	1990	36.0	47.2	117.4	178.8	61.5	-7.6		
438	1989	48.5	63.0	231.9	333.0	101.1	10.1	1989	438
	1990	50.6	66.8	205.1	293.7	88.7	-4.3		
439	1989	115.5	150.9	374.8	622.3	247.6	26.0	1989	439
	1990	135.5	176.2	400.9	702.3	301.4	32.0		
43	1989	1057.5	1392.2	3705.3	6033.9	2328.5	232.4	1989	43
	1990	1123.4	1476.5	3581.7	5952.4	2370.7	200.3		
441	1989	144.7	189.1	1013.6	1357.0	343.4	26.7	1989	441
	1990	154.7	200.5	904.2	1238.8	334.6	20.4		

Alle Betriebe

All establishments

Tous les établissements

E S P A Ñ A

N A C E		01	05	1A	3A	6A	7A	8A	9A	N A C E	
		Anzahl / Nombre Number		%							
425-6	1989	4568	18228	0.9	0.9	31.6	28.9	41.0	9.9	1989	425-6
	1990	4587	18355	0.9	0.9	34.1	29.0	40.4	10.0		
427	1989	39	12688	0.6	1.3	69.2	56.8	39.8	20.6	1989	427
	1990	38	12696	0.6	1.4	73.6	56.3	40.3	15.6		
428	1989	866	18026	0.9	1.4	50.5	40.0	43.1	11.5	1989	428
	1990	770	17299	0.8	1.3	53.1	35.3	45.1	17.3		
429	1989	29	8884	0.4	1.1	80.7	42.2	29.3	8.6	1989	429
	1990	29	8616	0.4	1.0	83.4	39.2	31.9	5.9		
41/42	1989	41589	360248	17.8	17.6	31.8	27.3	41.7	10.4	1989	41/42
	1990	41337	361940	17.7	17.6	33.4	27.3	43.1	10.5		
431	1989	356	6895	0.3	0.2	22.9	40.8	57.0	4.0	1989	431
	1990	333	5339	0.3	0.2	25.0	42.0	56.5	9.5		
432	1989	458	21203	1.0	0.7	22.1	35.4	58.3	12.3	1989	432
	1990	394	18700	0.9	0.6	22.6	33.8	64.3	11.9		
433	1989	615	19316	1.0	0.8	25.3	35.6	54.5	8.8	1989	433
	1990	667	19098	0.9	0.8	28.5	39.3	54.1	6.0		
434 (J)	1989	52	1495	0.1	0.0	19.6	50.2	63.6	12.2	1989	434 (J)
	1990	34	1022	0.1	0.0	22.5	53.2	59.7	10.5		
436	1989	1346	27221	1.3	0.8	18.4	40.2	61.9	7.7	1989	436
	1990	1217	27229	1.3	0.8	19.3	41.5	65.6	6.4		
437	1989	390	13417	0.7	0.5	24.9	48.3	65.7	14.1	1989	437
	1990	391	13134	0.6	0.5	25.2	48.1	70.3	12.4		
438.1	1989	115	2820	0.1	0.1	23.0	35.3	67.8	8.7	1989	438.1
	1990	103	2673	0.1	0.1	23.0	34.4	76.8	-12.4		
438	1989	139	3972	0.2	0.2	25.5	30.4	62.3	10.0	1989	438
	1990	126	3712	0.2	0.1	23.9	30.2	75.3	-4.9		
439	1989	775	11606	0.6	0.4	21.3	39.8	61.0	10.5	1989	439
	1990	807	12224	0.6	0.4	24.7	42.9	58.5	10.6		
43	1989	4131	105125	5.2	3.6	22.2	38.6	59.8	10.0	1989	43
	1990	3969	100458	4.9	3.4	23.6	39.8	62.3	8.4		
441	1989	347	11411	0.6	0.5	30.1	25.3	55.1	7.8	1989	441
	1990	317	10555	0.5	0.5	31.7	27.0	59.9	6.1		

Alle Betriebe

All establishments

Tous les établissements

ESPAÑA

NACE		13	18	69	68	73	79	NACE	
		Mio ECU							
442	1989	63.5	83.8	206.7	342.5	135.8	5.4	1989	442
	1990	75.0	99.3	229.4	387.8	158.4	5.3	1990	
44	1989	208.2	272.9	1220.2	1699.4	479.2	32.1	1989	44
	1990	229.7	299.8	1133.6	1626.7	493.0	25.7	1990	
451-2	1989	250.0	348.6	1129.4	1737.5	608.2	31.0	1989	451-2
	1990	260.4	366.5	1251.6	1866.9	615.3	31.0	1990	
453-4	1989	683.4	913.1	2118.0	3612.9	1494.9	72.7	1989	453-4
	1990	807.5	1063.5	2485.8	4227.9	1742.1	70.1	1990	
455 (E)	1989	96.4	126.4	404.1	659.6	255.4	20.0	1989	455 (E)
	1990	100.5	131.5	421.7	638.7	217.0	15.3	1990	
456	1989	17.5	22.6	76.6	116.0	39.5	1.8	1989	456
	1990	19.1	24.4	69.0	109.1	40.0	2.2	1990	
45 (E)	1989	1047.3	1410.7	3728.1	6126.0	2397.9	125.5	1989	45 (E)
	1990	1187.5	1585.9	4228.2	6842.6	2614.4	118.6	1990	
461	1989	128.9	176.6	499.3	867.0	367.7	32.4	1989	461
	1990	153.1	209.1	581.0	989.0	408.0	39.2	1990	
462	1989	107.3	141.6	701.2	983.2	282.1	56.4	1989	462
	1990	117.6	154.6	695.1	990.6	295.5	47.8	1990	
463	1989	178.9	239.2	713.3	1238.9	525.6	39.8	1989	463
	1990	226.8	303.3	877.8	1459.7	581.9	52.8	1990	
464	1989	66.4	85.1	319.4	450.4	130.9	19.7	1989	464
	1990	72.7	95.3	366.2	534.4	168.2	15.1	1990	
465	1989	68.6	89.1	237.2	434.3	197.0	15.7	1989	465
	1990	73.4	97.3	205.6	373.1	167.6	18.9	1990	
466	1989	32.5	42.3	179.7	258.3	78.6	6.5	1989	466
	1990	35.9	46.8	184.8	265.1	80.3	6.4	1990	
467	1989	518.0	679.6	1631.2	2696.3	1065.1	75.2	1989	467
	1990	591.6	773.6	1766.2	2999.0	1232.9	98.4	1990	
46	1989	1100.5	1453.5	4281.3	6928.3	2647.0	245.6	1989	46
	1990	1271.2	1680.0	4676.6	7610.9	2934.3	278.5	1990	
471	1989	299.7	394.8	1831.7	2680.2	848.5	180.6	1989	471
	1990	321.7	423.4	1872.6	2642.8	770.2	254.9	1990	

Alle Betriebe

All establishments

Tous les établissements

E S P A Ñ A

N A C E		01	05	1A	3A	6A	7A	8A	9A	N A C E	
		Anzahl / Nombre Number		%							
442	1989 1990	781 757	7925 8524	0.4 0.4	0.2 0.2	17.1 18.6	39.6 40.9	61.7 62.7	3.9 3.4	1989 1990	442
44	1989 1990	1128 1074	19336 19079	1.0 0.9	0.7 0.7	24.8 25.8	28.2 30.3	57.0 60.8	6.7 5.2	1989 1990	44
451-2	1989 1990	2543 2199	33624 31473	1.7 1.5	0.9 0.9	18.1 19.5	35.0 33.0	57.3 59.6	5.1 5.0	1989 1990	451-2
453-4	1989 1990	5375 5770	91796 96752	4.5 4.7	2.3 2.5	16.3 18.0	41.4 41.2	61.1 61.0	4.9 4.0	1989 1990	453-4
455 (E)	1989 1990	1046 868	11593 10900	0.6 0.5	0.4 0.3	22.0 19.9	38.7 34.0	49.5 60.6	7.8 7.0	1989 1990	455 (E)
456	1989 1990	201 203	1971 1829	0.1 0.1	0.1 0.1	20.0 21.9	34.0 36.7	57.2 61.0	4.5 5.6	1989 1990	456
45 (E)	1989 1990	9165 9040	138984 140954	6.9 6.9	3.7 3.8	17.3 18.5	39.1 38.2	58.8 60.7	5.2 4.5	1989 1990	45 (E)
461	1989 1990	2649 2677	20178 21999	1.0 1.1	0.6 0.6	18.2 18.5	42.4 41.3	48.0 51.2	8.8 9.6	1989 1990	461
462	1989 1990	830 534	10502 10410	0.5 0.5	0.4 0.4	26.9 28.4	28.7 29.8	50.2 52.3	20.0 16.2	1989 1990	462
463	1989 1990	10517 10761	33138 36409	1.6 1.8	0.8 0.8	15.9 16.0	42.4 39.9	45.5 52.1	7.6 9.1	1989 1990	463
464	1989 1990	907 1059	9072 9172	0.4 0.4	0.2 0.2	14.4 18.3	29.1 31.5	65.0 56.7	15.0 9.0	1989 1990	464
465	1989 1990	2394 2159	10752 10366	0.5 0.5	0.3 0.2	18.3 16.2	45.4 44.9	45.2 58.0	7.9 11.3	1989 1990	465
466	1989 1990	407 366	3826 3715	0.2 0.2	0.1 0.1	20.5 21.6	30.4 30.3	53.8 58.3	8.3 8.0	1989 1990	466
467	1989 1990	10904 11539	69049 70496	3.4 3.4	1.6 1.8	15.4 17.5	39.5 41.1	63.8 62.8	7.1 8.0	1989 1990	467
46	1989 1990	28608 29095	156517 162567	7.7 8.0	4.1 4.3	16.9 18.0	38.2 38.6	54.9 57.3	9.3 9.5	1989 1990	46
471	1989 1990	160 149	17072 16311	0.8 0.8	1.3 1.1	49.7 47.2	31.7 29.1	46.5 55.0	21.3 33.1	1989 1990	471

Alle Betriebe

All establishments

Tous les établissements

E S P A Ñ A

N A C E		13	18	69	68	73	79	N A C E	
		Mio ECU							
472	1989 1990	326.5 367.9	423.0 477.2	1866.3 1923.6	2677.4 2809.7	811.1 886.1	119.3 114.1	1989 1990	472
473	1989 1990	743.2 865.7	958.1 1112.3	2231.9 2313.2	3790.0 4105.9	1558.1 1792.7	186.3 184.3	1989 1990	473
474	1989 1990	448.5 523.3	576.5 668.1	1543.0 1849.1	3050.0 3527.1	1507.0 1678.0	76.1 66.2	1989 1990	474
47	1989 1990	1817.9 2078.6	2352.3 2681.0	7472.9 7958.5	12197.6 13085.4	4724.8 5126.9	562.4 619.6	1989 1990	47
481 (E)	1989 1990	504.5 564.7	680.8 768.4	1161.9 1121.0	2313.0 2268.4	1151.1 1147.4	113.6 126.0	1989 1990	481 (E)
482	1989 1990	14.8 14.2	19.2 18.3	45.8 39.0	77.6 66.1	31.8 27.0	1.8 1.3	1989 1990	482
483 (E)	1989 1990	729.4 924.9	945.9 1193.3	3166.8 3648.1	4818.5 5580.9	1651.7 1932.8	249.9 306.0	1989 1990	483 (E)
48 (E)	1989 1990	1248.6 1503.7	1646.0 1980.0	4374.5 4808.2	7209.1 7915.4	2834.6 3107.2	365.3 433.3	1989 1990	48 (E)
491	1989 1990	70.9 101.5	93.3 131.8	212.7 368.9	365.9 594.0	153.2 225.0	6.4 11.8	1989 1990	491
492	1989 1990	5.3 6.2	6.9 8.0	10.5 12.6	19.7 23.7	9.2 11.1	0.4 0.3	1989 1990	492
493	1989 1990	41.5 43.5	53.0 55.4	112.5 108.5	194.2 196.6	81.8 88.0	6.3 9.2	1989 1990	493
494	1989 1990	67.6 74.8	87.6 96.7	347.8 369.8	531.0 595.6	183.2 225.7	12.8 13.1	1989 1990	494
495	1989 1990	46.5 53.0	60.2 68.7	116.2 125.4	214.1 242.1	97.9 116.7	12.3 15.2	1989 1990	495
49	1989 1990	231.8 278.9	301.0 360.7	799.6 985.3	1324.8 1651.8	525.2 666.5	38.2 49.6	1989 1990	49
500	1989 1990	1340.6 :	1765.4 :	5763.4 :	8870.8 :	3107.4 :	240.3 :	1989 1990	500
501	1989 1990	2493.3 :	3186.8 :	8734.9 :	14079.0 :	5344.2 :	454.9 :	1989 1990	501

Alle Betriebe

All establishments

Tous les établissements

E S P A Ñ A

N A C E		01	05	1A	3A	6A	7A	8A	9A	N A C E	
		Anzahl / Nombre Number		%							
472	1989 1990	888 948	24853 25477	1.2 1.2	1.2 1.3	32.6 34.8	30.3 31.5	52.1 53.9	14.7 12.9	1989 1990	472
473	1989 1990	5855 6401	61861 64724	3.1 3.2	2.4 2.6	25.2 27.7	41.1 43.7	61.5 62.0	12.0 10.3	1989 1990	473
474	1989 1990	404 412	23169 24268	1.1 1.2	2.3 2.4	65.0 69.1	49.4 47.6	38.3 39.8	5.0 3.9	1989 1990	474
47	1989 1990	7307 7910	126955 130780	6.3 6.4	7.3 7.4	37.2 39.2	38.7 39.2	49.8 52.3	11.9 12.1	1989 1990	47
481 (E)	1989 1990	725 813	31835 32317	1.6 1.6	1.8 1.7	36.2 35.5	49.8 50.6	59.1 67.0	9.9 11.0	1989 1990	481 (E)
482	1989 1990	143 149	1426 1233	0.1 0.1	0.0 0.0	22.3 21.9	41.0 40.9	60.4 67.7	5.7 4.9	1989 1990	482
483 (E)	1989 1990	2719 2958	58639 65892	2.9 3.2	2.5 2.8	28.2 29.3	34.3 34.6	57.3 61.7	15.1 15.8	1989 1990	483 (E)
48 (E)	1989 1990	3587 3920	91900 99442	4.5 4.9	4.4 4.5	30.8 31.2	39.3 39.3	58.1 63.7	12.9 13.9	1989 1990	48 (E)
491	1989 1990	912 983	7800 9668	0.4 0.5	0.2 0.3	19.6 23.3	41.9 37.9	60.9 58.6	4.2 5.2	1989 1990	491
492	1989 1990	63 62	586 610	0.0 0.0	0.0 0.0	15.7 18.1	46.7 46.8	74.9 72.7	4.8 2.8	1989 1990	492
493	1989 1990	238 228	3498 3433	0.2 0.2	0.1 0.1	23.4 25.6	42.1 44.8	64.8 62.9	7.7 10.5	1989 1990	493
494	1989 1990	327 335	6101 6308	0.3 0.3	0.3 0.3	30.0 35.8	34.5 37.9	47.8 42.8	7.0 5.8	1989 1990	494
495	1989 1990	231 234	3690 3888	0.2 0.2	0.2 0.2	26.5 30.0	45.7 48.2	61.5 58.9	12.5 13.0	1989 1990	495
49	1989 1990	1771 1842	21675 23907	1.1 1.2	0.8 1.0	24.2 27.9	39.6 40.4	57.3 54.1	7.3 7.4	1989 1990	49
500	1989 1990	851 :	83910 :	4.1 :	4.8 :	37.0 :	35.0 :	56.8 :	7.7 :	1989 1990	500
501	1989 1990	32845 :	260832 :	12.9 :	8.2 :	20.5 :	38.0 :	59.6 :	8.5 :	1989 1990	501

Alle Betriebe

All establishments

Tous les établissements

E S P A Ñ A

N A C E		13	18	69	68	73	79	N A C E	
		Mio ECU							
502	1989 1990	1010.3 :	1294.8 :	2802.4 :	4581.1 :	1778.7 :	207.3 :	1989 1990	502
503 (K)	1989 1990	1202.4 :	1567.2 :	3587.3 :	6111.3 :	2524.0 :	84.2 :	1989 1990	503 (K)
1	1989 1990	2887.6 3038.5	3958.4 4295.9	17885.6 18453.3	32122.8 32954.6	14237.2 14501.3	3012.9 3985.2	1989 1990	1
I (a)	1989 1990	25279.9 28063.9	33502.6 37042.9	128273.3 135643.6	193363.8 204478.7	65090.5 68835.1	7425.9 8287.8	1989 1990	I (a)
5	1989 1990	6046.6 :	7814.2 :	20888.0 :	33642.3 :	12754.2 :	986.7 :	1989 1990	5
1/4	1989 1990	28300.3 31249.4	37625.1 41525.7	141326.6 148388.7	220177.1 231737.6	78850.5 83348.9	10298.7 11937.3	1989 1990	1/4

Alle Betriebe
(a) NACE 12 + 14 + 152 + (2 - 21 - 23) + 3 + 4

All establishments

Tous les établissements

E S P A Ñ A

N A C E		01	05	1A	3A	6A	7A	8A	9A	N A C E	
		Anzahl / Nombre Number		%							
502	1989 1990	1433 :	71225 :	3.5 :	2.7 :	25.0 :	38.8 :	72.8 :	11.7 :	1989 1990	502
503 (K)	1989 1990	27870 :	133530 :	6.6 :	3.9 :	18.9 :	41.3 :	62.1 :	3.3 :	1989 1990	503 (K)
1	1989 1990	15476 15120	150213 145340	7.4 7.1	21.9 21.1	94.8 99.8	44.3 44.0	27.8 29.6	21.2 27.5	1989 1990	1
I (a)	1989 1990	144394 146341	2023241 2043772	100.0 100.0	100.0 100.0	32.2 33.7	33.7 33.7	51.5 53.8	11.4 12.0	1989 1990	I (a)
5	1989 1990	62999 :	549497 :	27.2 :	19.6 :	23.2 :	37.9 :	61.3 :	7.7 :	1989 1990	5
1/4	1989 1990	163212 164819	2193126 2215917	108.4 108.4	121.1 121.1	36.0 37.6	35.8 36.0	47.7 49.8	13.1 14.3	1989 1990	1/4

Alle Betriebe
(a) NACE 12 + 14 + 152 + (2 - 21 - 23) + 3 + 4

All establishments

Tous les établissements

L U X E M B O U R G

N A C E		05	18	13	24	68	71	73	N A C E	
		x1	Mio ECU							
16	1989	1348	45.9	37.1	382.1	160.8	111.7	109.6	1989	16
(L)	1990	1366	51.6	42.1	410.3	172.6	120.1	117.9	1990	(L)
22	1989	12901	385.1	334.2	2250.7	2251.1	727.6	733.0	1989	22
	1990	12085	407.6	356.9	2099.6	2100.1	680.7	686.0	1990	
23	1989	407	9.6	8.0	39.1	37.9	18.5	18.0	1989	23
	1990	400	10.5	8.6	47.7	46.3	22.5	21.9	1990	
24	1989	3100	66.2	56.9	343.9	343.8	176.9	153.8	1989	24
	1990	3368	77.6	66.9	386.0	386.9	191.2	166.9	1990	
25	1989	918	23.4	20.3	283.4	203.1	81.0	79.0	1989	25
(M)	1990	921	23.9	20.8	284.3	186.1	70.6	68.6	1990	(M)
31	1989	3425	71.5	61.0	300.2	300.3	118.5	116.7	1989	31
	1990	3545	80.7	69.0	309.5	309.2	119.8	118.0	1990	
32	1989	2693	81.5	69.2	237.3	222.1	109.5	108.1	1989	32
	1990	2748	90.1	76.6	284.5	262.5	128.2	126.5	1990	
34	1989	2161	36.9	31.8	201.6	195.2	81.9	81.3	1989	34
(N)	1990	2305	43.0	37.2	204.5	202.9	85.0	84.5	1990	(N)
41/42	1989	3509	107.4	100.4	425.2	392.1	149.4	112.4	1989	41/42
	1990	3547	127.1	119.5	458.6	413.6	159.8	122.0	1990	
45	1989	952	21.1	18.3	162.8	141.3	51.9	49.7	1989	45
(O)	1990	952	22.5	19.6	180.6	156.8	57.3	54.9	1990	(O)
46	1989	507	6.1	5.2	33.2	29.7	12.2	11.9	1989	46
(P)	1990	533	6.9	6.0	42.6	38.4	14.9	14.5	1990	(P)
47	1989	1835	41.4	36.4	117.6	115.6	61.7	60.7	1989	47
	1990	1913	47.7	42.0	143.3	140.8	74.9	73.6	1990	
48	1989	4677	132.1	114.1	769.4	674.9	252.5	242.7	1989	48
	1990	4670	141.8	122.9	749.9	658.0	241.9	232.5	1990	
I (a)	1989	36678	972.8	847.7	5125.3	4869.2	1823.0	1749.2	1989	I (a)
	1990	36587	1068.9	937.4	5143.5	4855.1	1824.5	1748.1	1990	
5	1989	17695	294.7	248.4	921.2	814.9	421.3	415.5	1989	5
	1990	18979	342.9	290.5	1112.8	985.4	509.7	502.8	1990	
1/4	1989	38433	1028.2	892.8	5546.5	5068.0	1953.2	1876.8	1989	1/4
	1990	38353	1131.0	988.1	5601.5	5073.9	1967.1	1887.8	1990	

Alle Unternehmen

(a) NACE 12 + 14 + 152 + (2 - 21 - 23) + 3 + 4

All enterprises

Toutes les entreprises

L U X E M B O U R G

N A C E		1A	2A	3A	5A	6A	7A	8A	N A C E	
		%								
16	1989	3.7	7.5	6.3	283.5	81.3	68.2	41.8	1989	16
(L)	1990	3.7	8.0	6.7	300.4	86.3	68.3	43.8	1990	(L)
22	1989	35.2	43.9	41.9	174.5	56.8	32.6	52.5	1989	22
	1990	33.0	40.8	39.2	173.7	56.8	32.7	59.4	1990	
23	1989	1.1	0.8	1.0	96.0	44.1	47.3	53.2	1989	23
	1990	1.1	0.9	1.3	119.2	54.7	47.2	48.2	1990	
24	1989	8.5	6.7	8.8	110.9	49.6	44.7	43.1	1989	24
	1990	9.2	7.5	9.5	114.6	49.6	43.1	46.5	1990	
25	1989	2.5	5.5	4.5	308.7	86.0	38.9	29.6	1989	25
(M)	1990	2.5	5.5	3.9	308.7	74.5	36.9	34.8	1990	(M)
31	1989	9.3	5.9	6.7	87.7	34.1	38.9	61.3	1989	31
	1990	9.7	6.0	6.8	87.3	33.3	38.2	68.3	1990	
32	1989	7.3	4.6	6.2	88.1	40.1	48.7	75.4	1989	32
	1990	7.5	5.5	7.2	103.5	46.0	48.2	71.2	1990	
34	1989	5.9	3.9	4.6	93.3	37.6	41.6	45.5	1989	34
(N)	1990	6.3	4.0	4.8	88.7	36.6	41.6	50.9	1990	(N)
41/42	1989	9.6	8.3	6.4	121.2	32.0	28.7	95.5	1989	41/42
	1990	9.7	8.9	7.0	129.3	34.4	29.5	104.2	1990	
45	1989	2.6	3.2	2.8	171.0	52.2	35.2	42.4	1989	45
(O)	1990	2.6	3.5	3.1	189.8	57.6	35.0	41.1	1990	(O)
46	1989	1.4	0.6	0.7	65.4	23.4	40.0	51.6	1989	46
(P)	1990	1.5	0.8	0.8	79.8	27.3	37.8	47.8	1990	(P)
47	1989	5.0	2.3	3.5	64.1	33.1	52.5	68.2	1989	47
	1990	5.2	2.8	4.2	74.9	38.5	52.3	64.7	1990	
48	1989	12.8	15.0	13.9	164.5	51.9	36.0	54.4	1989	48
	1990	12.8	14.6	13.3	160.6	49.8	35.3	61.0	1990	
I (a)	1989	100.0	100.0	100.0	139.7	47.7	35.9	55.6	1989	I (a)
	1990	100.0	100.0	100.0	140.6	47.8	36.0	61.1	1990	
5	1989	48.2	18.0	23.8	52.1	23.5	51.0	70.9	1989	5
	1990	51.9	21.6	28.8	58.6	26.5	51.0	68.2	1990	
1/4	1989	104.8	108.2	107.3	144.3	48.8	37.0	54.8	1989	1/4
	1990	104.8	108.9	108.0	146.1	49.2	37.2	59.9	1990	

Alle Unternehmen
(a) NACE 12 + 14 + 152 + (2 - 21 - 23) + 3 + 4

Toutes les entreprises

P O R T U G A L

N A C E		18	13	68	41	44	57	N A C E	
		Mio ECU							
14	1989 1990	35.9 :	23.7 :	1864.9 :	1727.2 :	9.2 :	38.2 :	1989 1990	14
221 (Q)	1989 1990	59.1 :	45.6 :	478.2 :	317.2 :	6.4 :	10.9 :	1989 1990	221 (Q)
223	1989 1990	5.7 :	4.2 :	50.5 :	35.6 :	0.2 :	2.2 :	1989 1990	223
224	1989 1990	6.2 :	4.6 :	96.9 :	79.6 :	0.7 :	2.0 :	1989 1990	224
22	1989 1990	70.9 :	54.4 :	625.6 :	432.4 :	7.3 :	15.1 :	1989 1990	22
241	1989 1990	54.2 :	42.5 :	214.7 :	87.0 :	3.1 :	11.5 :	1989 1990	241
242	1989 1990	32.4 :	21.2 :	341.9 :	134.3 :	7.4 :	18.5 :	1989 1990	242
243	1989 1990	41.5 :	32.3 :	225.6 :	127.6 :	4.7 :	9.8 :	1989 1990	243
245	1989 1990	30.5 :	23.6 :	121.7 :	56.0 :	5.9 :	10.0 :	1989 1990	245
246	1989 1990	4.0 :	2.9 :	18.4 :	10.5 :	0.2 :	1.1 :	1989 1990	246
247	1989 1990	63.4 :	47.1 :	277.9 :	122.0 :	2.1 :	20.4 :	1989 1990	247
248	1989 1990	83.3 :	64.3 :	264.4 :	99.7 :	2.8 :	22.2 :	1989 1990	248
24	1989 1990	309.2 :	234.0 :	1464.6 :	637.0 :	26.2 :	93.6 :	1989 1990	24
251-3 (R)	1989 1990	51.5 :	36.6 :	675.3 :	450.6 :	45.0 :	22.7 :	1989 1990	251-3 (R)
255	1989 1990	28.6 :	21.1 :	230.0 :	134.4 :	1.4 :	14.9 :	1989 1990	255
256	1989 1990	79.4 :	56.0 :	1065.1 :	762.7 :	56.1 :	52.2 :	1989 1990	256

Alle Betriebe

All establishments

Tous les établissements

P O R T U G A L

N A C E		69	71	79	01	05	1A	N A C E	
		Mio ECU			Anzahl / Nombre Number		%		
14	1989 1990	1774.6 :	90.3 :	17.7 :	:	2157 :	0.3 :	1989 1990	14
221 (Q)	1989 1990	334.5 :	143.7 :	23.8 :	:	5127 :	0.8 :	1989 1990	221 (Q)
223	1989 1990	38.0 :	12.5 :	0.7 :	:	735 :	0.1 :	1989 1990	223
224	1989 1990	82.3 :	14.6 :	1.9 :	:	801 :	0.1 :	1989 1990	224
22	1989 1990	454.8 :	170.8 :	26.4 :	:	6663 :	1.1 :	1989 1990	22
241	1989 1990	101.6 :	113.1 :	28.6 :	:	10702 :	1.7 :	1989 1990	241
242	1989 1990	160.2 :	181.7 :	22.6 :	:	2765 :	0.4 :	1989 1990	242
243	1989 1990	142.1 :	83.5 :	13.3 :	:	6560 :	1.1 :	1989 1990	243
245	1989 1990	71.9 :	49.8 :	11.4 :	:	5388 :	0.9 :	1989 1990	245
246	1989 1990	11.8 :	6.6 :	0.9 :	:	530 :	0.1 :	1989 1990	246
247	1989 1990	144.5 :	133.4 :	35.0 :	:	7509 :	1.2 :	1989 1990	247
248	1989 1990	124.7 :	139.7 :	56.3 :	:	14642 :	2.4 :	1989 1990	248
24	1989 1990	756.9 :	707.8 :	168.1 :	:	48096 :	7.8 :	1989 1990	24
251-3 (R)	1989 1990	518.3 :	157.0 :	23.6 :	:	5072 :	0.8 :	1989 1990	251-3 (R)
255	1989 1990	150.6 :	79.3 :	4.6 :	:	3549 :	0.6 :	1989 1990	255
256	1989 1990	871.0 :	194.1 :	43.4 :	:	7645 :	1.2 :	1989 1990	256

Alle Betriebe

All establishments

Tous les établissements

P O R T U G A L

N A C E		18	13	68	41	44	57	N A C E	
		Mio ECU							
257	1989 1990	77.4 :	55.6 :	350.4 :	165.5 :	3.8 :	37.2 :	1989 1990	257
258	1989 1990	53.7 :	38.6 :	356.6 :	167.1 :	7.6 :	66.7 :	1989 1990	258
259	1989 1990	5.3 :	4.1 :	26.9 :	13.1 :	0.2 :	3.3 :	1989 1990	259
25	1989 1990	295.9 :	212.1 :	2704.3 :	1693.4 :	114.1 :	197.0 :	1989 1990	25
26	1989 1990	16.0 :	10.7 :	150.1 :	107.8 :	2.8 :	7.6 :	1989 1990	26
25+26	1989 1990	311.9 :	222.7 :	2854.3 :	1801.2 :	116.9 :	204.6 :	1989 1990	25+26
311	1989 1990	58.0 :	44.5 :	235.5 :	131.4 :	5.2 :	16.4 :	1989 1990	311
315	1989 1990	34.9 :	25.5 :	103.3 :	36.6 :	8.2 :	7.6 :	1989 1990	315
316	1989 1990	158.3 :	120.7 :	658.0 :	331.6 :	19.3 :	43.7 :	1989 1990	316
31	1989 1990	251.2 :	190.7 :	996.7 :	499.6 :	32.8 :	67.7 :	1989 1990	31
321	1989 1990	12.7 :	9.4 :	61.5 :	33.0 :	1.1 :	2.2 :	1989 1990	321
322 (S)	1989 1990	12.9 :	9.9 :	47.1 :	20.4 :	1.7 :	2.9 :	1989 1990	322 (S)
323	1989 1990	14.1 :	10.8 :	41.5 :	18.0 :	0.6 :	1.8 :	1989 1990	323
324	1989 1990	8.0 :	6.3 :	22.2 :	9.2 :	0.6 :	1.8 :	1989 1990	324
325	1989 1990	54.5 :	39.3 :	164.9 :	67.5 :	10.6 :	14.5 :	1989 1990	325
328	1989 1990	20.3 :	15.8 :	122.3 :	71.3 :	4.0 :	7.8 :	1989 1990	328

Alle Betriebe

All establishments

Tous les établissements

P O R T U G A L

N A C E		69	71	79	01	05	1A	N A C E	
		Mio ECU			Anzahl / Nombre Number		%		
257	1989 1990	206.5 :	143.9 :	18.7 :	:	7622 :	1.2 :	1989 1990	257
258	1989 1990	241.4 :	115.2 :	11.7 :	:	4643 :	0.8 :	1989 1990	258
259	1989 1990	16.5 :	10.3 :	0.8 :	:	717 :	0.1 :	1989 1990	259
25	1989 1990	2004.4 :	699.9 :	102.8 :	:	29248 :	4.7 :	1989 1990	25
26	1989 1990	118.3 :	31.8 :	9.8 :	:	1601 :	0.3 :	1989 1990	26
25+26	1989 1990	2122.7 :	731.7 :	112.6 :	:	30849 :	5.0 :	1989 1990	25+26
311	1989 1990	153.0 :	82.5 :	27.0 :	:	9105 :	1.5 :	1989 1990	311
315	1989 1990	52.4 :	50.9 :	3.7 :	:	4141 :	0.7 :	1989 1990	315
316	1989 1990	394.6 :	263.3 :	38.9 :	:	26336 :	4.3 :	1989 1990	316
31	1989 1990	600.1 :	396.6 :	69.6 :	:	39582 :	6.4 :	1989 1990	31
321	1989 1990	36.2 :	25.3 :	3.7 :	:	2123 :	0.3 :	1989 1990	321
322 (S)	1989 1990	25.0 :	22.1 :	4.7 :	:	2002 :	0.3 :	1989 1990	322 (S)
323	1989 1990	20.4 :	21.2 :	4.2 :	:	2079 :	0.3 :	1989 1990	323
324	1989 1990	11.6 :	10.6 :	2.0 :	:	1202 :	0.2 :	1989 1990	324
325	1989 1990	92.6 :	72.3 :	4.4 :	:	5958 :	1.0 :	1989 1990	325
328	1989 1990	83.1 :	39.2 :	4.7 :	:	3653 :	0.6 :	1989 1990	328

Alle Betriebe

All establishments

Tous les établissements

P O R T U G A L

N A C E		18	13	68	41	44	57	N A C E	
		Mio ECU							
32	1989 1990	122.5 :	91.3 :	459.6 :	219.3 :	18.6 :	31.0 :	1989 1990	32
341	1989 1990	39.8 :	30.7 :	291.7 :	163.8 :	0.8 :	10.9 :	1989 1990	341
342	1989 1990	51.7 :	39.3 :	190.2 :	94.2 :	1.6 :	11.8 :	1989 1990	342
343	1989 1990	10.9 :	8.3 :	65.6 :	30.0 :	0.5 :	1.3 :	1989 1990	343
345	1989 1990	110.1 :	82.5 :	569.5 :	351.3 :	8.8 :	20.1 :	1989 1990	345
346	1989 1990	15.0 :	11.3 :	124.9 :	81.8 :	1.3 :	7.1 :	1989 1990	346
347 (T)	1989 1990	26.7 :	19.3 :	115.2 :	62.0 :	1.0 :	8.3 :	1989 1990	347 (T)
34 (T)	1989 1990	254.4 :	191.4 :	1357.0 :	783.1 :	14.0 :	59.5 :	1989 1990	34 (T)
351	1989 1990	62.8 :	45.6 :	686.4 :	536.0 :	2.3 :	22.7 :	1989 1990	351
352	1989 1990	27.0 :	20.9 :	104.2 :	64.6 :	3.3 :	7.3 :	1989 1990	352
353 (U)	1989 1990	55.6 :	39.8 :	366.3 :	254.0 :	4.0 :	11.6 :	1989 1990	353 (U)
35 (U)	1989 1990	145.4 :	106.3 :	1156.9 :	854.6 :	9.5 :	41.6 :	1989 1990	35 (U)
361	1989 1990	137.8 :	99.6 :	269.3 :	65.1 :	30.5 :	27.7 :	1989 1990	361
363 (V)	1989 1990	23.5 :	17.2 :	91.4 :	47.2 :	0.7 :	4.6 :	1989 1990	363 (V)
36	1989 1990	161.3 :	116.8 :	360.7 :	112.3 :	31.2 :	32.3 :	1989 1990	36
371	1989 1990	5.1 :	3.6 :	12.0 :	4.5 :	0.1 :	0.9 :	1989 1990	371

Alle Betriebe

All establishments

Tous les établissements

P O R T U G A L

N A C E		69	71	79	01	05	1A	N A C E	
		Mio ECU			Anzahl / Nombre Number		%		
32	1989 1990	268.9 :	190.7 :	23.6 :	:	17017 :	2.8 :	1989 1990	32
341	1989 1990	175.6 :	116.1 :	11.6 :	:	4514 :	0.7 :	1989 1990	341
342	1989 1990	107.6 :	82.6 :	11.6 :	:	5874 :	1.0 :	1989 1990	342
343	1989 1990	31.8 :	33.8 :	3.6 :	:	1251 :	0.2 :	1989 1990	343
345	1989 1990	380.2 :	189.3 :	40.3 :	:	13338 :	2.2 :	1989 1990	345
346	1989 1990	90.2 :	34.7 :	6.7 :	:	2164 :	0.4 :	1989 1990	346
347 (T)	1989 1990	71.3 :	43.9 :	3.2 :	:	3653 :	0.6 :	1989 1990	347 (T)
34 (T)	1989 1990	856.7 :	500.4 :	77.1 :	:	30794 :	5.0 :	1989 1990	34 (T)
351	1989 1990	561.0 :	125.4 :	16.1 :	:	5636 :	0.9 :	1989 1990	351
352	1989 1990	75.1 :	29.0 :	4.8 :	:	4519 :	0.7 :	1989 1990	352
353 (U)	1989 1990	269.6 :	96.7 :	14.9 :	:	7210 :	1.2 :	1989 1990	353 (U)
35 (U)	1989 1990	905.7 :	251.2 :	35.8 :	:	17365 :	2.8 :	1989 1990	35 (U)
361	1989 1990	123.4 :	145.9 :	2.4 :	:	13379 :	2.2 :	1989 1990	361
363 (V)	1989 1990	52.4 :	39.0 :	4.2 :	:	3474 :	0.6 :	1989 1990	363 (V)
36	1989 1990	175.8 :	184.9 :	6.6 :	:	16853 :	2.7 :	1989 1990	36
371	1989 1990	5.5 :	6.5 :	0.9 :	:	699 :	0.1 :	1989 1990	371

Alle Betriebe

All establishments

Tous les établissements

P O R T U G A L

N A C E		18	13	68	41	44	57	N A C E	
		Mio ECU							
372	1989 1990	3.1 :	2.4 :	14.3 :	7.6 :	: :	1.1 :	1989 1990	372
373	1989 1990	7.5 :	6.1 :	27.3 :	15.6 :	0.1 :	0.9 :	1989 1990	373
37	1989 1990	15.7 :	12.1 :	53.6 :	27.7 :	0.2 :	2.8 :	1989 1990	37
411	1989 1990	25.6 :	18.2 :	256.0 :	181.5 :	3.7 :	15.0 :	1989 1990	411
412	1989 1990	27.2 :	21.0 :	450.0 :	372.7 :	1.8 :	7.6 :	1989 1990	412
413 (W)	1989 1990	65.3 :	49.0 :	759.4 :	553.4 :	6.3 :	36.5 :	1989 1990	413 (W)
414	1989 1990	23.8 :	18.0 :	197.7 :	120.5 :	1.2 :	9.5 :	1989 1990	414
415	1989 1990	31.8 :	24.5 :	310.4 :	222.3 :	1.5 :	8.4 :	1989 1990	415
416	1989 1990	19.8 :	14.9 :	490.6 :	402.8 :	1.5 :	10.2 :	1989 1990	416
417	1989 1990	3.9 :	3.0 :	53.2 :	37.3 :	0.5 :	1.0 :	1989 1990	417
419	1989 1990	77.5 :	60.5 :	325.9 :	199.2 :	2.4 :	8.8 :	1989 1990	419
420 (X)	1989 1990	19.6 :	12.3 :	285.8 :	216.1 :	0.3 :	7.7 :	1989 1990	420 (X)
421	1989 1990	13.5 :	10.3 :	71.6 :	38.9 :	0.3 :	3.0 :	1989 1990	421
422	1989 1990	32.1 :	23.7 :	866.4 :	711.2 :	5.3 :	21.7 :	1989 1990	422
423	1989 1990	18.4 :	12.9 :	194.6 :	135.9 :	1.4 :	7.9 :	1989 1990	423
424	1989 1990	2.8 :	2.2 :	19.9 :	15.2 :	0.3 :	0.7 :	1989 1990	424

Alle Betriebe

All establishments

Tous les établissements

P O R T U G A L

N A C E		69	71	79	01	05	1A	N A C E	
		Mio ECU			Anzahl / Nombre Number		%		
372	1989	8.8	5.6	0.2	:	641	0.1	1989	372
	1990	:	:	:	:	:	:	1990	
373	1989	16.5	10.8	0.9	:	1188	0.2	1989	373
	1990	:	:	:	:	:	:	1990	
37	1989	30.8	22.9	2.1	:	2528	0.4	1989	37
	1990	:	:	:	:	:	:	1990	
411	1989	200.2	55.8	8.7	:	2119	0.3	1989	411
	1990	:	:	:	:	:	:	1990	
412	1989	382.0	68.0	16.1	:	6001	1.0	1989	412
	1990	:	:	:	:	:	:	1990	
413 (W)	1989	596.3	163.1	30.5	:	10055	1.6	1989	413
	1990	:	:	:	:	:	:	1990	(W)
414	1989	131.3	66.4	7.4	:	3670	0.6	1989	414
	1990	:	:	:	:	:	:	1990	
415	1989	232.2	78.1	9.3	:	7340	1.2	1989	415
	1990	:	:	:	:	:	:	1990	
416	1989	414.5	76.1	13.9	:	3099	0.5	1989	416
	1990	:	:	:	:	:	:	1990	
417	1989	38.8	14.4	1.1	:	666	0.1	1989	417
	1990	:	:	:	:	:	:	1990	
419	1989	210.4	115.5	49.0	:	22368	3.6	1989	419
	1990	:	:	:	:	:	:	1990	
420 (X)	1989	224.2	61.6	-11.9	:	1584	0.3	1989	420
	1990	:	:	:	:	:	:	1990	(X)
421	1989	42.2	29.4	4.7	:	2482	0.4	1989	421
	1990	:	:	:	:	:	:	1990	
422	1989	738.2	128.2	24.8	:	4352	0.7	1989	422
	1990	:	:	:	:	:	:	1990	
423	1989	145.3	49.3	7.4	:	1982	0.3	1989	423
	1990	:	:	:	:	:	:	1990	
424	1989	16.2	3.7	1.3	:	698	0.1	1989	424
	1990	:	:	:	:	:	:	1990	

Alle Betriebe

All establishments

Tous les établissements

P O R T U G A L

N A C E		18	13	68	41	44	57	N A C E	
		Mio ECU							
425-6	1989 1990	5.5 :	4.2 :	56.7 :	33.7 :	0.3 :	4.4 :	1989 1990	425-6
427	1989 1990	29.3 :	21.2 :	262.9 :	109.7 :	1.7 :	8.3 :	1989 1990	427
428	1989 1990	25.1 :	18.9 :	188.5 :	95.2 :	2.0 :	10.8 :	1989 1990	428
429	1989 1990	15.5 :	11.7 :	204.0 :	65.1 :	0.3 :	5.9 :	1989 1990	429
41/42	1989 1990	436.6 :	326.3 :	4993.6 :	3510.8 :	30.9 :	167.3 :	1989 1990	41/42
431	1989 1990	88.2 :	68.0 :	331.6 :	176.4 :	16.4 :	16.5 :	1989 1990	431
432	1989 1990	335.4 :	264.5 :	1472.0 :	773.7 :	55.1 :	82.5 :	1989 1990	432
435 (Y)	1989 1990	4.5 :	3.4 :	14.9 :	3.8 :	: :	0.5 :	1989 1990	435 (Y)
436	1989 1990	135.4 :	107.6 :	704.5 :	366.8 :	64.6 :	42.8 :	1989 1990	436
438	1989 1990	21.1 :	16.4 :	115.0 :	66.2 :	2.5 :	7.3 :	1989 1990	438
439	1989 1990	41.2 :	33.1 :	164.0 :	87.4 :	2.5 :	9.9 :	1989 1990	439
43	1989 1990	625.7 :	493.0 :	2801.9 :	1474.3 :	141.1 :	159.6 :	1989 1990	43
441	1989 1990	23.0 :	18.0 :	264.7 :	193.8 :	2.5 :	10.8 :	1989 1990	441
442	1989 1990	6.4 :	5.1 :	22.6 :	11.1 :	0.3 :	2.2 :	1989 1990	442
44	1989 1990	29.4 :	23.1 :	287.3 :	204.9 :	2.9 :	12.9 :	1989 1990	44
451-2	1989 1990	113.3 :	90.8 :	585.2 :	348.0 :	18.3 :	35.0 :	1989 1990	451-2
Alle Betriebe		All establishments						Tous les établissements	

P O R T U G A L

N A C E		69	71	79	01	05	1A	N A C E
		Mio ECU			Anzahl / Nombre Number		%	
425-6	1989 1990	38.4 :	18.4 :	9.9 :	: :	1043 :	0.2 :	1989 1990 425-6
427	1989 1990	119.7 :	143.2 :	28.8 :	: :	3231 :	0.5 :	1989 1990 427
428	1989 1990	108.0 :	80.6 :	34.8 :	: :	3865 :	0.6 :	1989 1990 428
429	1989 1990	71.2 :	132.8 :	6.1 :	: :	1779 :	0.3 :	1989 1990 429
41/42	1989 1990	3709.0 :	1284.6 :	242.0 :	: :	76334 :	12.4 :	1989 1990 41/42
431	1989 1990	209.3 :	122.3 :	28.2 :	: :	18948 :	3.1 :	1989 1990 431
432	1989 1990	911.2 :	560.7 :	159.3 :	: :	67915 :	11.0 :	1989 1990 432
435 (Y)	1989 1990	4.4 :	10.5 :	0.3 :	: :	875 :	0.1 :	1989 1990 435 (Y)
436	1989 1990	474.2 :	230.3 :	37.9 :	: :	32055 :	5.2 :	1989 1990 436
438	1989 1990	76.1 :	38.9 :	8.0 :	: :	4366 :	0.7 :	1989 1990 438
439	1989 1990	99.8 :	64.2 :	14.3 :	: :	8207 :	1.3 :	1989 1990 439
43	1989 1990	1775.0 :	1026.9 :	248.0 :	: :	132366 :	21.4 :	1989 1990 43
441	1989 1990	207.1 :	57.6 :	4.6 :	: :	3999 :	0.6 :	1989 1990 441
442	1989 1990	13.6 :	9.0 :	0.7 :	: :	1644 :	0.3 :	1989 1990 442
44	1989 1990	220.7 :	66.6 :	5.2 :	: :	5643 :	0.9 :	1989 1990 44
451-2	1989 1990	401.4 :	183.8 :	18.7 :	: :	28059 :	4.5 :	1989 1990 451-2

Alle Betriebe

All establishments

Tous les établissements

P O R T U G A L

N A C E	Mio ECU						N A C E
	18	13	68	41	44	57	
453-4 1989 1990	226.0 :	178.4 :	973.9 :	475.4 :	96.9 :	60.3 :	1989 453-4 1990
45 1989 1990	339.3 :	269.3 :	1559.1 :	823.4 :	115.2 :	95.3 :	1989 45 1990
461 1989 1990	45.1 :	34.7 :	256.6 :	169.3 :	3.9 :	9.7 :	1989 461 1990
462 1989 1990	17.6 :	12.7 :	158.0 :	101.4 :	0.8 :	8.5 :	1989 462 1990
463 1989 1990	31.0 :	23.6 :	155.6 :	87.5 :	1.9 :	5.7 :	1989 463 1990
464 1989 1990	1.6 :	1.2 :	5.6 :	3.1 :	0.1 :	0.3 :	1989 464 1990
466 1989 1990	52.3 :	40.4 :	433.7 :	312.6 :	3.1 :	16.6 :	1989 466 1990
467 1989 1990	44.4 :	34.3 :	164.3 :	86.2 :	1.6 :	7.5 :	1989 467 1990
46 1989 1990	192.0 :	146.9 :	1173.9 :	760.1 :	11.4 :	48.1 :	1989 46 1990
471 1989 1990	109.3 :	80.2 :	1258.5 :	575.7 :	21.8 :	82.1 :	1989 471 1990
472 1989 1990	38.2 :	29.1 :	266.5 :	176.6 :	5.3 :	19.4 :	1989 472 1990
473 1989 1990	122.2 :	93.7 :	440.8 :	182.8 :	19.0 :	42.3 :	1989 473 1990
474 1989 1990	52.4 :	39.9 :	217.9 :	53.2 :	45.7 :	26.5 :	1989 474 1990
47 1989 1990	322.1 :	243.0 :	2183.7 :	988.3 :	91.8 :	170.3 :	1989 47 1990
481 1989 1990	37.5 :	27.6 :	163.1 :	82.4 :	1.9 :	9.2 :	1989 481 1990
482 1989 1990	5.4 :	4.2 :	22.7 :	12.9 :	0.7 :	1.1 :	1989 482 1990

Alle Betriebe

All establishments

Tous les établissements

P O R T U G A L

N A C E	69	71	79	01	05	IA	N A C E
	Mio ECU			Anzahl / Nombre Number		%	
453-4 1989 1990	632.6 :	341.3 :	42.4 :	: :	55909 :	9.1 :	1989 453-4 1990
45 1989 1990	1033.9 :	525.2 :	61.1 :	: :	83968 :	13.6 :	1989 45 1990
461 1989 1990	182.8 :	73.8 :	13.0 :	: :	11736 :	1.9 :	1989 461 1990
462 1989 1990	110.7 :	47.4 :	5.8 :	: :	2603 :	0.4 :	1989 462 1990
463 1989 1990	95.1 :	60.5 :	7.3 :	: :	7899 :	1.3 :	1989 463 1990
464 1989 1990	3.5 :	2.2 :	0.5 :	: :	452 :	0.1 :	1989 464 1990
466 1989 1990	332.3 :	101.4 :	16.1 :	: :	10944 :	1.8 :	1989 466 1990
467 1989 1990	95.3 :	69.0 :	12.3 :	: :	11551 :	1.9 :	1989 467 1990
46 1989 1990	819.6 :	354.2 :	54.9 :	: :	45185 :	7.3 :	1989 46 1990
471 1989 1990	679.5 :	578.9 :	188.5 :	: :	10775 :	1.7 :	1989 471 1990
472 1989 1990	201.3 :	65.3 :	22.0 :	: :	5926 :	1.0 :	1989 472 1990
473 1989 1990	244.2 :	196.7 :	42.3 :	: :	18564 :	3.0 :	1989 473 1990
474 1989 1990	125.4 :	92.5 :	15.3 :	: :	5383 :	0.9 :	1989 474 1990
47 1989 1990	1250.4 :	933.4 :	268.0 :	: :	40648 :	6.6 :	1989 47 1990
481 1989 1990	93.5 :	69.6 :	14.6 :	: :	4924 :	0.8 :	1989 481 1990
482 1989 1990	14.7 :	8.0 :	3.6 :	: :	1227 :	0.2 :	1989 482 1990

Alle Betriebe

All establishments

Tous les établissements

P O R T U G A L

N A C E		18	13	68	41	44	57	N A C E	
		Mio ECU							
483	1989 1990	75.8 :	59.4 :	490.8 :	308.1 :	6.4 :	29.1 :	1989 1990	483
48	1989 1990	118.7 :	91.2 :	676.6 :	403.4 :	9.1 :	39.4 :	1989 1990	48
494	1989 1990	0.9 :	0.6 :	5.6 :	2.7 :	: :	0.6 :	1989 1990	494
495	1989 1990	10.2 :	7.8 :	41.7 :	22.8 :	0.9 :	1.9 :	1989 1990	495
49	1989 1990	11.1 :	8.5 :	47.3 :	25.6 :	1.0 :	2.5 :	1989 1990	49
1	1989 1990	35.9 :	23.7 :	1864.9 :	1727.2 :	9.2 :	38.2 :	1989 1990	1
I (a)	1989 1990	3753.2 :	2844.6 :	24917.5 :	15285.2 :	669.3 :	1281.9 :	1989 1990	I (a)
1/4	1989 1990	3753.2 :	2844.6 :	24917.5 :	15285.2 :	669.3 :	1281.9 :	1989 1990	1/4

Alle Betriebe

(a) NACE 12 + 14 + 152 + (2 - 21 - 23) + 3 + 4

All establishments

Tous les établissements

P O R T U G A L

N A C E		69	71	79	01	05	1A	N A C E
		Mio ECU			Anzahl / Nombre Number		%	
483	1989 1990	343.7 :	147.1 :	40.3 :	:	12903 :	2.1 :	1989 483 1990
48	1989 1990	451.9 :	224.8 :	58.5 :	:	19054 :	3.1 :	1989 48 1990
494	1989 1990	3.4 :	2.2 :	0.6 :	:	256 :	:	1989 494 1990
495	1989 1990	25.7 :	16.1 :	2.6 :	:	2209 :	0.4 :	1989 495 1990
49	1989 1990	29.1 :	18.2 :	3.2 :	:	2465 :	0.4 :	1989 49 1990
1	1989 1990	1774.6 :	90.3 :	17.7 :	:	2157 :	0.3 :	1989 1 1990
I (a)	1989 1990	17236.5 :	7681.0 :	1480.5 :	:	617567 :	100.0 :	1989 I (a) 1990
1/4	1989 1990	17236.5 :	7681.0 :	1480.5 :	:	617567 :	100.0 :	1989 1/4 1990

Alle Betriebe
(a) NACE 12 + 14 + 152 + (2 - 21 - 23) + 3 + 4

All establishments

Tous les établissements

Fußnoten
Footnotes
Notes

Fußnoten Spanien, Luxemburg und Portugal

Footnotes Spain, Luxembourg and Portugal

Notes Espagne, Luxembourg et Portugal

- (A) Einschließlich Untergruppe 224.4 "Spezialisierte Erzeugung von Ferrolegierungen außerhalb der Eisen- und Stahlindustrie"
- (B) Einschließlich Untergruppe 231.3 "Gewinnung von Kreide und von Kalksteinzusätzen für Bodenverbesserungen"
- (C) Einschließlich Gruppe 244
- (D) Einschließlich Untergruppe 140.2 "Weiterverarbeitung von Mineralölderivaten (ohne Petrochemie)"
- (E) Einschließlich eines Teils der Untergruppe 467.8 "Herstellung von Matratzen (aller Art)"
- (F) Einschließlich Untergruppe 328.8 "Herstellung von Armaturen". Einschließlich eines Teils der Untergruppe 467.8 "Herstellung von Matratzen (aller Art)"
- (G) Einschließlich Untergruppe 328.7 "Herstellung von Autoengeräten und -maschinen"
- (H) Einschließlich Gruppe 342
- (I) Einschließlich eines Teils der Untergruppe 421.3 "Herstellung von Speiseeis"
- (J) Einschließlich Gruppe 435
- (K) Einschließlich Gruppe 504
- (L) Einschließlich Klasse 17
- (M) Einschließlich Klasse 26
- (N) Einschließlich Klassen 33, 35, 36 und 37
- (O) Einschließlich Klassen 43 und 44
- (P) Einschließlich Klasse 49
- (Q) Einschließlich Gruppe 222
- (R) Einschließlich Untergruppe 256.1 "Herstellung von verdichteten technischen Gasen"
- (S) Einschließlich Untergruppe 327.1 "Herstellung von Holzbe- und verarbeitungs-maschinen"
- (T) Einschließlich Klasse 33

- (A) Including subgroup 224.4 'Specialized production of ferroalloys outside the iron and steel industry'
- (B) Including subgroup 231.3 'Extraction of chalk and limestone for soil improvement'
- (C) Including group 244
- (D) Including subgroup 140.2 'Processing of petroleum derivatives (except petrochemicals)'
- (E) Including part of subgroup 467.8 'Manufacture of mattresses (of all kinds)'
- (F) Including subgroup 328.8 'Manufacture of taps, cocks, valves and similar appliances'. Including part of subgroup 467.8 'Manufacture of mattresses (of all kinds)'
- (G) Including subgroup 328.7 'Manufacture of non-electric welding-equipment'
- (H) Including group 342
- (I) Including part of subgroup 421.3 'Manufacture of ice-cream'
- (J) Including group 435
- (K) Including group 504
- (L) Including class 17
- (M) Including class 26
- (N) Including classes 33, 35, 36 and 37
- (O) Including classes 43 and 44
- (P) Including class 49
- (Q) Including group 222
- (R) Including subgroup 256.1 'Manufacture of compressed gases'
- (S) Including subgroup 327.1 'Manufacture of machinery for working wood and similar materials'
- (T) Including class 33

- (A) Y compris le sous-groupe 224.4 «Production spécialisée de ferro-alliages hors de la sidérurgie»
- (B) Y compris le sous-groupe 231.3 «Extraction de craie et de calcaires pour amendements»
- (C) Y compris le groupe 244
- (D) Y compris le sous-groupe 140.2 «Transformation de dérivés de pétrole (à l'exclusion de la pétrochimie)»
- (E) Y compris une partie du sous-groupe 467.8 «Fabrication de matelas (de toutes sortes)»
- (F) Y compris le sous-groupe 328.8 «Robinetterie». Y compris une partie du sous-groupe 467.8 «Fabrication de matelas (de toutes sortes)»
- (G) Y compris le sous-groupe 328.7 «Construction de matériel de soudage non électrique»
- (H) Y compris le groupe 342
- (I) Y compris une partie du sous-groupe 421.3 «Préparation de glaces de consommation»
- (J) Y compris le groupe 435
- (K) Y compris le groupe 504
- (L) Y compris la classe 17
- (M) Y compris la classe 26
- (N) Y compris les classes 33, 35, 36 et 37
- (O) Y compris les classes 43 et 44
- (P) Y compris la classe 49
- (Q) Y compris le groupe 222
- (R) Y compris le sous-groupe 256.1 «Fabrication de gaz comprimés»
- (S) Y compris le sous-groupe 327.1 «Construction de machines pour le travail du bois et matières similaires»
- (T) Y compris la classe 33

- | | | |
|--|---|---|
| <p>(U) Einschließlich Untergruppe 326.1 "Herstellung von Zahn-
rädern, Gelenkketten (einschl.
Fahrradketten),
Geschwindigkeitsreglern,
Getrieben und Antriebs-
elementen"</p> <p>(V) Einschließlich Gruppe 362</p> <p>(W) Einschließlich Untergruppe 421.3 "Herstellung von Speiseeis"</p> <p>(X) Einschließlich Gruppe 418</p> <p>(Y) Einschließlich Gruppe 434</p> | <p>(U) Including subgroup 326.1 'Manufacture of gears and gearing (including variable speed gears), transmission chains (including bicycle gains and other transmission equipment)'</p> <p>(V) Including group 362</p> <p>(W) Including subgroup 421.3 'Manufacture of ice cream'</p> <p>(X) Including group 418</p> <p>(Y) Including group 434</p> | <p>(U) Y compris le sous-groupe 326.1 «Fabrication d'engrenages, de chaînes de transmission (y compris les chaînes de vélo), de variateurs de vitesse et d'autres organes de transmission»</p> <p>(V) Y compris le groupe 362</p> <p>(W) Y compris le sous-groupe 421.3 «Préparation de glaces de consommation»</p> <p>(X) Y compris le groupe 418</p> <p>(Y) Y compris le groupe 434</p> |
|--|---|---|

V

Angaben über Unternehmen mit 10 bis 19 Beschäftigten
Data on enterprises employing 10 to 19 persons
Données sur les entreprises employant 10 à 19 personnes

Unternehmen mit
10 bis 19 Beschaeftigten

Enterprises employing
10 to 19 persons

Entreprises employant
10 a 19 personnes

1989

	I BELGIQUE I BELGIE I	I DANMARK I	I HELLAS I	I ESPANA I	I IRELAND I	I NEDERLAND I	I PORTUGAL I	I UNITED I KINGDOM I	I
NACE 14									
V01	:	3.0	31.0	:	:	:	:	17.0	V01
V05	:	38.0	396.0	:	:	:	:	243.0	V05
V18	:	1.1	4.1	:	:	:	:	5.4	V18
V24	:	4.2	22.4	:	:	:	:	29.6	V24
NACE 221									
V01	:	6.0	5.0	:	:	:	0.0	:	V01
V05	:	85.0	84.0	:	:	:	15.0	:	V05
V18	:	2.2	1.1	:	:	:	0.2	:	V18
V24	:	7.4	2.0	:	:	:	0.0	:	V24
NACE 222									
V01	5.0	5.0	24.0	:	:	:	:	10.0	V01
V05	67.0	57.0	379.0	:	:	:	:	139.0	V05
V18	1.5	1.1	3.5	:	:	:	:	2.5	V18
V24	8.8	4.2	40.9	:	:	:	:	11.1	V24
NACE 223									
V01	:	7.0	19.0	:	:	:	:	58.0	V01
V05	:	90.0	266.0	:	:	:	:	845.0	V05
V18	:	2.0	2.0	:	:	:	:	14.6	V18
V24	:	8.0	13.9	:	:	:	:	71.2	V24
NACE 224									
V01	:	:	12.0	:	11.0	:	1.0	106.0	V01
V05	:	:	192.0	:	177.0	:	16.0	1539.0	V05
V18	:	:	1.7	:	3.0	:	0.1	31.8	V18
V24	:	:	15.7	:	31.9	:	0.5	219.6	V24
NACE 22									
V01	5.0	20.0	60.0	59.0	11.0	10.0	1.0	174.0	V01
V05	67.0	257.0	921.0	787.0	177.0	140.0	31.0	2523.0	V05
V18	1.5	6.0	8.3	14.2	3.0	3.0	0.3	48.9	V18
V24	8.8	21.7	72.5	:	31.9	18.5	0.5	301.9	V24
NACE 231									
V01	31.0	14.0	78.0	:	16.0	:	:	87.0	V01
V05	423.0	197.0	1087.0	:	211.0	:	:	1219.0	V05
V18	8.5	4.8	8.5	:	3.2	:	:	23.3	V18
V24	45.9	21.0	30.0	:	16.3	:	:	122.2	V24
NACE 232-9									
V01	5.0	:	5.0	:	:	:	:	27.0	V01
V05	70.0	:	72.0	:	:	:	:	364.0	V05
V18	1.7	:	1.1	:	:	:	:	7.8	V18
V24	8.2	:	1.8	:	:	:	:	39.0	V24
NACE 23									
V01	36.0	14.0	83.0	286.0	16.0	:	:	114.0	V01
V05	493.0	197.0	1159.0	3833.0	211.0	:	:	1583.0	V05
V18	10.2	4.8	9.6	51.7	3.2	:	:	31.1	V18
V24	54.1	21.0	31.9	:	16.3	:	:	161.1	V24
NACE 241									
V01	10.0	13.0	62.0	:	:	:	32.0	12.0	V01
V05	139.0	201.0	1015.0	:	:	:	453.0	167.0	V05
V18	2.3	4.5	6.5	:	:	:	1.8	3.5	V18
V24	7.6	19.4	33.9	:	:	:	6.0	12.9	V24
NACE 242									
V01	:	:	28.0	:	:	:	1.0	6.0	V01
V05	:	:	366.0	:	:	:	17.0	84.0	V05
V18	:	:	3.0	:	:	:	0.1	2.0	V18
V24	:	:	27.2	:	:	:	0.3	15.0	V24
NACE 243									
V01	58.0	37.0	134.0	:	37.0	:	33.0	137.0	V01
V05	847.0	498.0	2064.0	:	531.0	:	443.0	1990.0	V05
V18	17.0	12.7	18.4	:	7.7	:	2.4	38.0	V18
V24	135.8	61.0	125.9	:	32.9	:	17.0	223.6	V24
NACE 245									
V01	23.0	13.0	102.0	:	:	29.0	63.0	136.0	V01
V05	296.0	175.0	1344.0	:	:	420.0	866.0	1884.0	V05
V18	5.3	4.2	9.5	:	:	9.8	4.3	38.7	V18
V24	17.6	14.1	46.5	:	:	35.1	20.9	225.0	V24

V01, V05 : Anzahl / Number / Nombre
V18, V24 : Mio ECU

Unternehmen mit
10 bis 19 Beschäftigten

Enterprises employing
10 to 19 persons

Entreprises employant
10 a 19 personnes

1989

	I BELGIQUE I BELGIE I	I DANMARK I	I HELLAS I	I ESPANA I	I IRELAND I	I NEDERLAND I	I PORTUGAL I	I UNITED I KINGDOM I	I
NACE 246									
V01	:	:	6.0	:	:	:	1.0	17.0	V01
V05	:	:	113.0	:	:	:	15.0	243.0	V05
V18	:	:	0.7	:	:	:	0.1	4.6	V18
V24	:	:	2.8	:	:	:	0.7	22.5	V24
NACE 247									
V01	11.0	17.0	21.0	:	15.0	:	18.0	112.0	V01
V05	150.0	219.0	325.0	:	211.0	:	252.0	1605.0	V05
V18	2.4	4.9	2.2	:	2.5	:	1.3	26.4	V18
V24	14.2	18.9	21.4	:	9.0	:	6.4	93.3	V24
NACE 248									
V01	5.0	6.0	56.0	:	:	:	10.0	78.0	V01
V05	76.0	71.0	464.0	:	:	:	133.0	1143.0	V05
V18	1.5	1.5	2.2	:	:	:	0.4	17.2	V18
V24	9.6	4.2	11.6	:	:	:	0.9	49.0	V24
NACE 24									
V01	107.0	86.0	409.0	1254.0	52.0	215.0	158.0	505.0	V01
V05	1508.0	1164.0	5691.0	17112.0	742.0	3300.0	2179.0	7216.0	V05
V18	28.5	27.8	42.6	209.3	10.2	77.9	10.2	132.1	V18
V24	184.7	117.6	269.3	:	41.9	439.8	52.1	647.0	V24
NACE 251-3									
V01	13.0	11.0	23.0	:	:	:	24.0	154.0	V01
V05	181.0	137.0	282.0	:	:	:	365.0	2179.0	V05
V18	4.4	3.6	2.9	:	:	:	2.0	48.3	V18
V24	38.5	16.3	30.9	:	:	:	26.9	380.0	V24
NACE 255									
V01	7.0	10.0	27.0	:	12.0	:	11.0	37.0	V01
V05	90.0	121.0	299.0	:	181.0	:	160.0	539.0	V05
V18	1.6	3.4	2.4	:	3.9	:	0.8	10.7	V18
V24	12.1	16.2	15.5	:	64.7	:	5.1	55.2	V24
NACE 256									
V01	4.0	4.0	22.0	:	9.0	:	25.0	88.0	V01
V05	53.0	45.0	360.0	:	134.0	:	355.0	1243.0	V05
V18	1.3	1.1	3.4	:	2.3	:	1.6	27.4	V18
V24	22.8	4.5	20.8	:	16.3	:	11.8	153.3	V24
NACE 257									
V01	6.0	6.0	30.0	:	10.0	:	9.0	28.0	V01
V05	87.0	79.0	491.0	:	153.0	:	129.0	388.0	V05
V18	1.3	2.2	4.4	:	2.7	:	0.8	7.3	V18
V24	6.1	8.7	12.0	:	34.8	:	7.7	32.9	V24
NACE 258									
V01	4.0	9.0	30.0	:	10.0	:	11.0	44.0	V01
V05	58.0	128.0	427.0	:	146.0	:	170.0	607.0	V05
V18	0.9	3.3	4.0	:	2.2	:	1.2	9.2	V18
V24	6.0	17.0	12.4	:	19.8	:	21.6	44.4	V24
NACE 259									
V01	4.0	7.0	4.0	:	:	:	4.0	25.0	V01
V05	55.0	102.0	35.0	:	:	:	56.0	346.0	V05
V18	1.0	2.0	0.2	:	:	:	0.3	6.0	V18
V24	5.4	10.4	1.4	:	:	:	1.3	31.4	V24
NACE 25									
V01	38.0	47.0	136.0	377.0	41.0	69.0	84.0	376.0	V01
V05	524.0	612.0	1894.0	5105.0	614.0	1060.0	1235.0	5302.0	V05
V18	10.5	15.6	17.3	84.0	11.2	25.8	6.8	108.9	V18
V24	90.8	73.2	92.9	:	135.5	180.2	74.4	697.2	V24
NACE 311									
V01	13.0	7.0	37.0	:	4.0	:	26.0	131.0	V01
V05	174.0	102.0	433.0	:	52.0	:	373.0	1890.0	V05
V18	3.3	2.3	2.8	:	0.9	:	1.7	34.3	V18
V24	9.6	9.8	12.7	:	5.1	:	4.1	103.4	V24
NACE 313									
V01	102.0	96.0	33.0	:	12.0	164.0	:	268.0	V01
V05	1427.0	1314.0	466.0	:	183.0	2720.0	:	3884.0	V05
V18	27.9	30.4	3.6	:	2.4	58.5	:	63.6	V18
V24	109.6	88.2	29.8	:	9.5	167.1	:	175.2	V24

V01, V05 : Anzahl / Number / Nombre
V18, V24 : Mio ECU

Unternehmen mit
10 bis 19 Beschäftigten

Enterprises employing
10 to 19 persons

Entreprises employant
10 à 19 personnes

1989

	I BELGIQUE I BELGIE I	I DANMARK I	I HELLAS I	I ESPANA I	I IRELAND I	I NEDERLAND I	I PORTUGAL I	I UNITED I KINGDOM I	I
NACE 314									
V01	144.0	61.0	95.0	:	62.0	290.0	:	216.0	V01
V05	1997.0	853.0	1139.0	:	824.0	5030.0	:	3118.0	V05
V18	35.0	19.5	7.0	:	10.5	105.5	:	62.2	V18
V24	157.3	70.3	43.0	:	54.5	391.9	:	276.1	V24
NACE 315									
V01	49.0	15.0	26.0	:	9.0	:	4.0	161.0	V01
V05	693.0	218.0	380.0	:	123.0	:	48.0	2400.0	V05
V18	13.4	5.1	2.4	:	1.9	:	0.2	49.3	V18
V24	52.3	20.2	13.8	:	7.5	:	1.2	151.4	V24
NACE 31									
V01	397.0	291.0	357.0	2678.0	166.0	1116.0	129.0	2047.0	V01
V05	5524.0	4000.0	4583.0	37021.0	2253.0	19110.0	1869.0	29933.0	V05
V18	102.4	91.0	30.8	525.5	29.6	402.8	8.9	517.7	V18
V24	438.3	304.1	186.4	:	137.2	1430.6	34.8	1729.8	V24
NACE 321									
V01	11.0	24.0	46.0	:	:	:	7.0	66.0	V01
V05	145.0	330.0	578.0	:	:	:	97.0	923.0	V05
V18	2.2	7.1	3.8	:	:	:	0.4	15.6	V18
V24	11.4	28.7	22.3	:	:	:	1.0	61.1	V24
NACE 322									
V01	39.0	48.0	3.0	:	:	:	6.0	514.0	V01
V05	572.0	676.0	30.0	:	:	:	84.0	7631.0	V05
V18	11.8	15.9	0.2	:	:	:	0.4	152.5	V18
V24	41.2	52.8	1.4	:	:	:	1.4	404.1	V24
NACE 323									
V01	13.0	:	1.0	:	:	:	7.0	53.0	V01
V05	174.0	:	9.0	:	:	:	81.0	788.0	V05
V18	3.3	:	0.1	:	:	:	0.4	14.2	V18
V24	8.9	:	0.3	:	:	:	1.1	41.0	V24
NACE 324									
V01	28.0	23.0	15.0	:	:	:	2.0	120.0	V01
V05	398.0	337.0	253.0	:	:	:	27.0	1717.0	V05
V18	8.0	8.8	1.9	:	:	:	0.1	36.6	V18
V24	29.8	28.2	8.4	:	:	:	0.5	129.8	V24
NACE 325									
V01	39.0	45.0	19.0	:	:	:	7.0	205.0	V01
V05	564.0	628.0	246.0	:	:	:	103.0	2953.0	V05
V18	12.1	15.0	1.7	:	:	:	0.5	59.2	V18
V24	49.6	52.7	6.2	:	:	:	2.2	217.3	V24
NACE 326									
V01	5.0	3.0	:	:	:	:	:	283.0	V01
V05	75.0	47.0	:	:	:	:	:	4130.0	V05
V18	1.3	1.2	:	:	:	:	:	77.7	V18
V24	3.3	3.7	:	:	:	:	:	217.0	V24
NACE 327									
V01	11.0	16.0	6.0	:	:	:	:	130.0	V01
V05	160.0	225.0	50.0	:	:	:	:	1864.0	V05
V18	3.2	5.1	0.4	:	:	:	:	37.5	V18
V24	11.9	15.6	1.4	:	:	:	:	138.1	V24
NACE 328									
V01	60.0	230.0	162.0	:	:	:	8.0	954.0	V01
V05	839.0	3120.0	1850.0	:	:	:	110.0	13589.0	V05
V18	17.8	30.7	12.2	:	:	:	0.5	258.3	V18
V24	67.9	231.8	50.3	:	:	:	3.1	805.6	V24
NACE 32									
V01	206.0	391.0	252.0	846.0	74.0	436.0	37.0	2325.0	V01
V05	2927.0	5391.0	3016.0	11660.0	1035.0	7590.0	502.0	33595.0	V05
V18	59.6	84.6	20.2	176.7	14.8	164.1	2.4	651.7	V18
V24	223.9	416.3	90.3	:	58.7	604.2	9.3	2014.1	V24
NACE 33									
V01	:	6.0	:	9.0	11.0	:	:	96.0	V01
V05	:	86.0	:	107.0	138.0	:	:	1335.0	V05
V18	:	2.5	:	2.2	2.7	:	:	29.2	V18
V24	:	7.8	:	:	23.9	:	:	124.2	V24

V01, V05 : Anzahl / Number / Nombre
V18, V24 : Mio ECU

Unternehmen mit
10 bis 19 Beschaeftigten

Enterprises employing
10 to 19 persons

Entreprises employant
10 a 19 personnes

1989

	I BELGIQUE I BELGIE I	I DANMARK I	I HELLAS I	I ESPANA I	I IRELAND I	I NEDERLAND I	I PORTUGAL I	I UNITED I KINGDOM I	I
NACE 341									
V01	:	:	4.0	:	:	:	1.0	26.0	V01
V05	:	:	53.0	:	:	:	18.0	372.0	V05
V18	:	:	0.3	:	:	:	0.1	6.4	V18
V24	:	:	3.7	:	:	:	0.9	26.9	V24
NACE 342									
V01	10.0	:	45.0	:	23.0	:	2.0	162.0	V01
V05	158.0	:	652.0	:	319.0	:	31.0	2360.0	V05
V18	3.2	:	5.1	:	4.2	:	0.2	40.0	V18
V24	15.6	:	23.2	:	15.8	:	0.7	139.1	V24
NACE 344									
V01	5.0	:	10.0	:	25.0	:	:	287.0	V01
V05	83.0	:	185.0	:	330.0	:	:	4061.0	V05
V18	1.5	:	1.6	:	4.9	:	:	75.7	V18
V24	7.6	:	10.6	:	22.3	:	:	247.4	V24
NACE 345									
V01	5.0	:	20.0	:	:	:	7.0	128.0	V01
V05	63.0	:	268.0	:	:	:	104.0	1790.0	V05
V18	1.2	:	1.7	:	:	:	0.6	30.9	V18
V24	4.2	:	13.6	:	:	:	2.2	135.3	V24
NACE 346									
V01	3.0	:	58.0	:	12.0	:	7.0	38.0	V01
V05	44.0	:	922.0	:	167.0	:	92.0	554.0	V05
V18	0.9	:	6.1	:	2.9	:	0.5	7.9	V18
V24	2.6	:	32.9	:	22.1	:	6.4	35.0	V24
NACE 347									
V01	24.0	:	1.0	:	:	:	5.0	91.0	V01
V05	373.0	:	11.0	:	:	:	70.0	1225.0	V05
V18	7.1	:	0.1	:	:	:	0.3	19.7	V18
V24	30.2	:	0.3	:	:	:	0.7	76.0	V24
NACE 348									
V01	24.0	33.0	30.0	:	:	:	:	:	V01
V05	349.0	439.0	352.0	:	:	:	:	:	V05
V18	6.2	:	2.0	:	:	:	:	:	V18
V24	22.6	36.8	12.5	:	:	:	:	:	V24
NACE 34									
V01	71.0	138.0	175.0	326.0	60.0	136.0	22.0	859.0	V01
V05	1070.0	1896.0	2501.0	4806.0	816.0	2840.0	315.0	12225.0	V05
V18	20.1	34.8	17.3	74.8	12.0	68.4	1.7	214.2	V18
V24	82.7	171.9	97.7	:	60.2	422.2	10.9	772.1	V24
NACE 35									
V01	37.0	32.0	33.0	140.0	23.0	172.0	26.0	249.0	V01
V05	515.0	419.0	421.0	2053.0	303.0	2930.0	371.0	3572.0	V05
V18	10.2	8.9	3.1	31.0	4.6	63.8	1.8	62.2	V18
V24	47.9	33.7	15.1	:	28.9	265.5	12.5	249.5	V24
NACE 361									
V01	7.0	45.0	78.0	:	5.0	:	14.0	134.0	V01
V05	102.0	617.0	1653.0	:	71.0	:	222.0	1921.0	V05
V18	2.2	14.2	13.3	:	1.1	:	1.2	37.0	V18
V24	4.0	44.7	54.6	:	5.3	:	2.6	99.4	V24
NACE 363									
V01	7.0	3.0	5.0	:	:	:	2.0	21.0	V01
V05	85.0	40.0	62.0	:	:	:	33.0	291.0	V05
V18	1.5	0.9	0.4	:	:	:	0.2	3.7	V18
V24	7.4	3.0	4.6	:	:	:	0.5	13.5	V24
NACE 36									
V01	14.0	52.0	86.0	110.0	5.0	:	16.0	211.0	V01
V05	187.0	714.0	1757.0	1571.0	71.0	:	255.0	2983.0	V05
V18	3.6	15.1	14.0	23.1	1.1	:	1.3	56.3	V18
V24	11.4	51.5	59.8	:	5.3	:	3.1	154.8	V24
NACE 371									
V01	:	8.0	:	:	13.0	:	:	200.0	V01
V05	:	122.0	:	:	171.0	:	:	2920.0	V05
V18	:	2.8	:	:	2.5	:	:	57.1	V18
V24	:	10.4	:	:	6.5	:	:	168.1	V24

V01, V05 : Anzahl / Number / Nombre
V18, V24 : Mio ECU

1989

	I BELGIQUE I BELGIE I	I DANMARK I	I HELLAS I	I ESPANA I	I IRELAND I	I NEDERLAND I	I PORTUGAL I	I UNITED I KINGDOM I	I
NACE 372									
V01	25.0	10.0	5.0	:	:	54.0	6.0	66.0	V01
V05	349.0	127.0	111.0	:	:	770.0	85.0	996.0	V05
V18	4.9	3.0	1.1	:	:	15.9	0.4	17.0	V18
V24	13.5	11.7	2.5	:	:	34.6	1.1	50.7	V24
NACE 373									
V01	:	7.0	6.0	:	:	:	2.0	51.0	V01
V05	:	100.0	47.0	:	:	:	27.0	771.0	V05
V18	:	2.6	0.2	:	:	:	0.1	12.9	V18
V24	:	15.1	0.5	:	:	:	0.3	37.4	V24
NACE 37									
V01	25.0	25.0	13.0	43.0	13.0	123.0	8.0	332.0	V01
V05	349.0	349.0	183.0	614.0	171.0	1780.0	112.0	4902.0	V05
V18	4.9	8.5	1.4	8.4	2.5	37.5	0.5	90.3	V18
V24	13.5	37.2	3.3	:	6.5	85.6	1.4	266.7	V24
NACE 411									
V01	:	3.0	40.0	:	:	:	5.0	14.0	V01
V05	:	43.0	608.0	:	:	:	72.0	215.0	V05
V18	:	1.1	5.4	:	:	:	0.4	4.7	V18
V24	:	8.3	57.5	:	:	:	13.1	38.0	V24
NACE 412									
V01	103.0	17.0	77.0	:	21.0	:	23.0	258.0	V01
V05	1412.0	245.0	948.0	:	296.0	:	331.0	3679.0	V05
V18	23.0	6.0	6.8	:	3.7	:	1.3	50.4	V18
V24	226.0	38.6	42.4	:	72.5	:	16.1	571.3	V24
NACE 413									
V01	7.0	17.0	34.0	:	6.0	:	10.0	33.0	V01
V05	101.0	249.0	644.0	:	76.0	:	117.0	468.0	V05
V18	2.0	5.6	5.9	:	1.2	:	0.5	8.4	V18
V24	31.6	62.8	59.1	:	19.3	:	10.0	88.1	V24
NACE 414									
V01	13.0	7.0	101.0	:	:	:	7.0	28.0	V01
V05	167.0	99.0	1128.0	:	:	:	122.0	401.0	V05
V18	2.7	2.2	7.6	:	:	:	0.5	5.8	V18
V24	20.9	13.3	106.3	:	:	:	2.7	33.1	V24
NACE 415									
V01	12.0	20.0	15.0	:	24.0	:	9.0	52.0	V01
V05	160.0	306.0	155.0	:	342.0	:	168.0	736.0	V05
V18	2.3	6.0	0.8	:	3.6	:	0.7	8.3	V18
V24	21.5	48.6	9.1	:	33.5	:	7.0	59.5	V24
NACE 416									
V01	7.0	8.0	62.0	:	5.0	:	18.0	18.0	V01
V05	95.0	118.0	753.0	:	64.0	:	292.0	272.0	V05
V18	1.8	3.1	5.7	:	1.0	:	1.8	5.6	V18
V24	23.5	27.8	99.4	:	6.2	:	42.9	76.9	V24
NACE 419									
V01	202.0	14.0	186.0	:	62.0	376.0	249.0	541.0	V01
V05	2736.0	199.0	2388.0	:	832.0	5530.0	3365.0	7680.0	V05
V18	32.8	4.1	13.1	:	7.7	73.9	11.4	81.5	V18
V24	113.9	14.0	58.0	:	30.8	234.1	48.8	271.4	V24
NACE 421									
V01	40.0	6.0	25.0	:	:	:	19.0	56.0	V01
V05	552.0	97.0	291.0	:	:	:	251.0	820.0	V05
V18	7.9	2.2	2.1	:	:	:	0.8	10.3	V18
V24	43.8	9.5	9.5	:	:	:	6.3	60.0	V24
NACE 422									
V01	33.0	18.0	19.0	:	24.0	:	17.0	58.0	V01
V05	454.0	239.0	237.0	:	329.0	:	227.0	787.0	V05
V18	8.7	6.8	2.3	:	5.1	:	1.2	14.9	V18
V24	195.8	54.5	25.2	:	99.1	:	30.2	179.2	V24
NACE 423									
V01	14.0	12.0	61.0	:	13.0	:	12.0	77.0	V01
V05	183.0	171.0	861.0	:	182.0	:	157.0	1087.0	V05
V18	3.0	4.0	5.9	:	2.8	:	0.8	17.8	V18
V24	26.6	21.4	41.8	:	19.9	:	7.1	123.4	V24

V01, V05 : Anzahl / Number / Nombre
V18, V24 : Mio ECU

Unternehmen mit
10 bis 19 Beschaeftigten

Enterprises employing
10 to 19 persons

Entreprises employant
10 a 19 personnes

1989

	I BELGIQUE I BELGIE I	I DANMARK I	I HELLAS I	I ESPANA I	I IRELAND I	I NEDERLAND I	I PORTUGAL I	I UNITED I KINGDOM I	I
NACE 424									
V01	:	:	24.0	:	5.0	:	10.0	5.0	V01
V05	:	:	301.0	:	70.0	:	145.0	70.0	V05
V18	:	:	2.1	:	2.0	:	0.7	1.5	V18
V24	:	:	11.1	:	59.7	:	4.4	15.9	V24
NACE 425-6									
V01	:	:	25.0	:	:	:	3.0	4.0	V01
V05	:	:	422.0	:	:	:	43.0	66.0	V05
V18	:	:	4.3	:	:	:	0.1	1.2	V18
V24	:	:	33.2	:	:	:	2.7	11.7	V24
NACE 427									
V01	20.0	4.0	2.0	:	:	:	:	8.0	V01
V05	285.0	48.0	33.0	:	:	:	:	114.0	V05
V18	5.2	1.1	0.5	:	:	:	:	2.2	V18
V24	40.7	7.0	2.9	:	:	:	:	21.9	V24
NACE 428									
V01	9.0	:	35.0	:	8.0	:	12.0	25.0	V01
V05	137.0	:	491.0	:	110.0	:	181.0	366.0	V05
V18	2.5	:	3.0	:	1.6	:	0.8	5.7	V18
V24	16.6	:	9.5	:	13.1	:	5.2	49.1	V24
NACE 41/42									
V01	460.0	127.0	737.0	2683.0	168.0	997.0	397.0	1180.0	V01
V05	6282.0	1824.0	9917.0	35789.0	2301.0	14810.0	5510.0	16809.0	V05
V18	91.9	42.5	72.3	389.0	28.8	239.1	21.2	219.1	V18
V24	760.8	306.7	583.3	:	353.9	1735.8	197.5	1615.6	V24
NACE 431									
V01	4.0	:	29.0	:	:	:	20.0	63.0	V01
V05	61.0	:	478.0	:	:	:	315.0	940.0	V05
V18	1.0	:	4.0	:	:	:	1.5	12.7	V18
V24	7.0	:	31.1	:	:	:	6.1	54.8	V24
NACE 432									
V01	11.0	:	63.0	:	:	:	20.0	49.0	V01
V05	163.0	:	1234.0	:	:	:	321.0	705.0	V05
V18	2.7	:	9.5	:	:	:	1.1	10.2	V18
V24	18.0	:	87.8	:	:	:	7.0	47.1	V24
NACE 436									
V01	45.0	37.0	119.0	:	15.0	:	64.0	187.0	V01
V05	673.0	537.0	1841.0	:	213.0	:	903.0	2634.0	V05
V18	7.5	9.6	11.5	:	1.9	:	3.5	31.6	V18
V24	28.7	46.4	57.6	:	8.4	:	18.8	106.4	V24
NACE 437									
V01	19.0	:	36.0	:	:	:	:	74.0	V01
V05	268.0	:	613.0	:	:	:	:	1079.0	V05
V18	4.5	:	4.8	:	:	:	:	17.8	V18
V24	36.5	:	22.5	:	:	:	:	58.3	V24
NACE 438									
V01	9.0	4.0	34.0	:	:	:	5.0	23.0	V01
V05	120.0	59.0	292.0	:	:	:	62.0	333.0	V05
V18	1.8	1.5	2.4	:	:	:	0.3	5.7	V18
V24	15.8	10.0	18.5	:	:	:	1.8	30.2	V24
NACE 439									
V01	31.0	13.0	42.0	:	20.0	:	33.0	79.0	V01
V05	457.0	164.0	626.0	:	302.0	:	471.0	1114.0	V05
V18	7.3	3.7	5.1	:	4.1	:	2.5	15.6	V18
V24	71.4	15.3	24.5	:	23.0	:	9.5	54.9	V24
NACE 43									
V01	143.0	61.0	344.0	508.0	35.0	44.0	143.0	478.0	V01
V05	2074.0	851.0	5323.0	6859.0	515.0	700.0	2082.0	6849.0	V05
V18	30.1	16.6	39.4	76.4	6.0	12.9	9.0	94.3	V18
V24	227.9	81.1	255.7	:	31.4	66.9	43.4	354.4	V24
NACE 441									
V01	:	:	24.0	:	:	:	20.0	38.0	V01
V05	:	:	177.0	:	:	:	293.0	519.0	V05
V18	:	:	1.3	:	:	:	1.3	8.7	V18
V24	:	:	9.1	:	:	:	14.4	63.0	V24

V01, V05 : Anzahl / Number / Nombre
V18, V24 : Mio ECU

Unternehmen mit
10 bis 19 Beschäftigten

Enterprises employing
10 to 19 persons

Entreprises employant
10 à 19 personnes

1989

	I BELGIQUE I BELGIE I	I DANMARK I	I HELLAS I	I ESPANA I	I IRELAND I	I NEDERLAND I	I PORTUGAL I	I UNITED I KINGDOM I	
NACE 442									
V01	24.0	7.0	52.0	:	9.0	:	11.0	106.0	V01
V05	327.0	104.0	625.0	:	118.0	:	146.0	1514.0	V05
V18	4.1	1.9	3.1	:	1.6	:	0.5	16.7	V18
V24	18.2	7.5	15.5	:	28.2	:	1.6	54.9	V24
NACE 44									
V01	24.0	7.0	76.0	177.0	9.0	27.0	31.0	144.0	V01
V05	327.0	104.0	802.0	2481.0	118.0	420.0	439.0	2033.0	V05
V18	4.1	1.9	4.5	25.7	1.6	8.2	1.9	25.4	V18
V24	18.2	7.5	24.5	:	28.2	38.9	16.0	117.9	V24
NACE 451-2									
V01	7.0	9.0	193.0	:	:	:	61.0	74.0	V01
V05	110.0	114.0	2577.0	:	:	:	913.0	1044.0	V05
V18	1.3	1.4	13.6	:	:	:	3.0	12.7	V18
V24	2.9	7.8	61.2	:	:	:	8.4	38.5	V24
NACE 453-4									
V01	184.0	96.0	629.0	:	64.0	:	46.0	907.0	V01
V05	2690.0	1314.0	8432.0	:	928.0	:	657.0	12662.0	V05
V18	30.3	21.4	47.2	:	10.0	:	2.6	129.8	V18
V24	105.2	101.2	193.3	:	35.3	:	7.9	393.6	V24
NACE 455									
V01	42.0	26.0	31.0	:	18.0	:	:	154.0	V01
V05	570.0	364.0	460.0	:	237.0	:	:	2237.0	V05
V18	8.0	6.9	2.6	:	2.6	:	:	26.3	V18
V24	33.1	26.3	14.6	:	12.3	:	:	107.6	V24
NACE 456									
V01	9.0	:	166.0	:	:	:	:	12.0	V01
V05	125.0	:	1493.0	:	:	:	:	169.0	V05
V18	1.6	:	6.8	:	:	:	:	3.0	V18
V24	5.7	:	40.8	:	:	:	:	5.8	V24
NACE 45									
V01	242.0	132.0	1019.0	1520.0	82.0	141.0	107.0	1147.0	V01
V05	3495.0	1803.0	12962.0	21141.0	1165.0	2250.0	1570.0	16112.0	V05
V18	41.2	29.8	70.3	161.4	12.6	33.8	5.6	171.9	V18
V24	146.9	137.7	309.9	:	47.6	113.6	16.3	545.5	V24
NACE 461									
V01	66.0	21.0	45.0	:	16.0	:	133.0	157.0	V01
V05	906.0	285.0	617.0	:	244.0	:	1904.0	2313.0	V05
V18	13.9	5.8	3.1	:	3.6	:	6.9	37.2	V18
V24	85.5	24.0	21.6	:	16.1	:	34.6	255.6	V24
NACE 462									
V01	10.0	17.0	6.0	:	:	:	2.0	26.0	V01
V05	139.0	248.0	59.0	:	:	:	28.0	390.0	V05
V18	2.6	5.4	0.5	:	:	:	0.1	7.2	V18
V24	32.3	25.6	1.8	:	:	:	0.5	35.8	V24
NACE 463									
V01	85.0	25.0	60.0	:	21.0	114.0	101.0	219.0	V01
V05	1162.0	342.0	834.0	:	274.0	2080.0	1338.0	3183.0	V05
V18	20.9	7.5	4.8	:	3.0	43.8	4.8	53.8	V18
V24	73.4	30.8	17.7	:	13.0	170.6	18.0	205.3	V24
NACE 464									
V01	14.0	12.0	31.0	:	:	:	8.0	91.0	V01
V05	196.0	179.0	296.0	:	:	:	109.0	1283.0	V05
V18	3.3	3.4	1.3	:	:	:	0.4	18.8	V18
V24	26.4	18.9	7.2	:	:	:	1.1	72.6	V24
NACE 465									
V01	19.0	22.0	36.0	:	11.0	:	:	107.0	V01
V05	234.0	313.0	541.0	:	162.0	:	:	1573.0	V05
V18	3.9	6.3	3.3	:	2.3	:	:	22.6	V18
V24	18.9	24.4	12.4	:	9.1	:	:	84.5	V24
NACE 466									
V01	7.0	:	5.0	:	:	:	67.0	31.0	V01
V05	101.0	:	51.0	:	:	:	1006.0	421.0	V05
V18	1.9	:	0.2	:	:	:	4.2	5.7	V18
V24	9.1	:	0.8	:	:	:	49.6	19.3	V24

V01, V05 : Anzahl / Number / Nombre
V18, V24 : Mio ECU

Unternehmen mit
10 bis 19 Beschäftigten

Enterprises employing
10 to 19 persons

Entreprises employant
10 à 19 personnes

1989

	I BELGIQUE I BELGIE I	I DANMARK I	I HELLAS I	I ESPANA I	I IRELAND I	I NEDERLAND I	I PORTUGAL I	I UNITED I KINGDOM I	
NACE 467									
V01	146.0	155.0	319.0	:	55.0	:	108.0	647.0	V01
V05	1978.0	2162.0	3263.0	:	755.0	:	1492.0	9340.0	V05
V18	33.5	41.8	17.7	:	8.0	:	4.7	158.6	V18
V24	132.5	174.2	63.9	:	32.3	:	14.4	544.9	V24
NACE 46									
V01	347.0	252.0	502.0	2152.0	103.0	461.0	419.0	1278.0	V01
V05	4716.0	3529.0	5661.0	29151.0	1435.0	7860.0	5877.0	18503.0	V05
V18	80.0	70.1	31.0	286.4	16.9	161.1	21.1	303.9	V18
V24	378.1	298.0	125.3	:	70.5	646.5	118.2	1218.0	V24
NACE 471									
V01	:	:	11.0	:	:	:	12.0	38.0	V01
V05	:	:	131.0	:	:	:	177.0	530.0	V05
V18	:	:	1.6	:	:	:	0.6	10.8	V18
V24	:	:	7.7	:	:	:	2.1	63.1	V24
NACE 472									
V01	37.0	23.0	61.0	:	22.0	:	33.0	260.0	V01
V05	518.0	306.0	740.0	:	321.0	:	463.0	3863.0	V05
V18	9.7	7.6	5.8	:	4.2	:	1.9	70.3	V18
V24	44.8	30.9	40.0	:	29.3	:	11.4	279.5	V24
NACE 473									
V01	87.0	300.0	157.0	:	83.0	372.0	173.0	1777.0	V01
V05	1382.0	4065.0	2284.0	:	1096.0	6290.0	2378.0	25394.0	V05
V18	30.7	115.1	16.1	:	16.9	152.4	11.8	572.6	V18
V24	105.8	340.5	69.7	:	57.0	463.2	36.1	1848.1	V24
NACE 47									
V01	124.0	395.0	229.0	887.0	105.0	880.0	234.0	2075.0	V01
V05	1900.0	5298.0	3155.0	12233.0	1417.0	14810.0	3231.0	29787.0	V05
V18	40.4	123.1	23.5	175.8	21.1	352.1	15.5	653.7	V18
V24	150.6	482.8	117.4	:	86.3	1212.2	56.9	2190.7	V24
NACE 481									
V01	7.0	7.0	18.0	:	10.0	:	3.0	76.0	V01
V05	82.0	113.0	273.0	:	143.0	:	53.0	1088.0	V05
V18	1.5	2.4	1.9	:	1.9	:	0.2	18.3	V18
V24	6.0	9.0	6.3	:	10.3	:	0.8	63.5	V24
NACE 482									
V01	:	10.0	6.0	:	:	:	21.0	3.0	V01
V05	:	144.0	75.0	:	:	:	313.0	41.0	V05
V18	:	2.9	0.6	:	:	:	1.3	0.6	V18
V24	:	16.3	3.5	:	:	:	5.3	2.5	V24
NACE 483									
V01	72.0	73.0	166.0	:	46.0	:	58.0	536.0	V01
V05	1020.0	1015.0	2321.0	:	617.0	:	801.0	7813.0	V05
V18	18.0	24.1	15.6	:	8.5	:	3.7	132.4	V18
V24	97.8	103.7	101.1	:	45.4	:	24.3	557.0	V24
NACE 48									
V01	79.0	90.0	190.0	620.0	56.0	117.0	82.0	615.0	V01
V05	1102.0	1272.0	2669.0	8605.0	760.0	2090.0	1167.0	8942.0	V05
V18	19.5	29.4	18.1	105.4	10.4	42.1	5.3	151.4	V18
V24	103.8	129.0	111.0	:	55.7	216.4	30.5	623.0	V24
NACE 491									
V01	12.0	200.0	32.0	:	11.0	:	:	122.0	V01
V05	167.0	2470.0	440.0	:	164.0	:	:	1763.0	V05
V18	2.3	0.7	2.2	:	2.2	:	:	27.7	V18
V24	7.0	124.8	7.7	:	11.2	:	:	114.7	V24
NACE 493									
V01	5.0	:	:	:	7.0	:	:	55.0	V01
V05	78.0	:	:	:	97.0	:	:	782.0	V05
V18	1.3	:	:	:	1.3	:	:	11.0	V18
V24	3.3	:	:	:	4.1	:	:	37.6	V24
NACE 494									
V01	8.0	4.0	14.0	:	7.0	:	2.0	86.0	V01
V05	114.0	49.0	220.0	:	102.0	:	21.0	1275.0	V05
V18	2.0	1.1	1.5	:	1.2	:	0.1	17.1	V18
V24	9.0	3.9	9.6	:	6.5	:	0.3	66.0	V24

V01, V05 : Anzahl / Number / Nombre
V18, V24 : Mio ECU

Unternehmen mit
10 bis 19 Beschäftigten

Enterprises employing
10 to 19 persons

Entreprises employant
10 à 19 personnes

1989

	I BELGIQUE I BELGIE I	I DANMARK I	I HELLAS I	I ESPANA I	I IRELAND I	I NEDERLAND I	I PORTUGAL I	I UNITED I KINGDOM I	I
NACE 495									
V01	4.0	24.0	32.0	:	:	:	7.0	237.0	V01
V05	58.0	314.0	377.0	:	:	:	99.0	3384.0	V05
V18	0.8	6.8	2.1	:	:	:	0.4	47.5	V18
V24	2.5	22.7	8.5	:	:	:	1.2	157.6	V24
NACE 49									
V01	29.0	230.0	78.0	211.0	25.0	48.0	9.0	515.0	V01
V05	417.0	2866.0	1037.0	2930.0	363.0	740.0	120.0	7417.0	V05
V18	6.5	9.3	5.8	33.7	4.6	13.4	0.5	106.7	V18
V24	21.9	153.9	25.7	:	21.7	67.4	1.5	383.3	V24
NACE 1									
V01	10.0	3.0	31.0	149.0	6.0	6.0	:	17.0	V01
V05	136.0	38.0	396.0	2070.0	79.0	80.0	:	243.0	V05
V18	3.0	1.1	4.1	37.5	1.5	2.7	:	5.4	V18
V24	12.2	4.2	22.4	:	10.4	24.3	:	29.6	V24
NACE I (a)									
V01	2348.0	2385.0	4728.0	14601.0	1039.0	4998.0	1903.0	14623.0	V01
V05	32984.0	32473.0	62897.0	200041.0	14394.0	82560.0	26865.0	210281.0	V05
V18	555.2	618.4	424.0	2403.0	193.6	1708.7	113.8	3643.5	V18
V24	2910.1	2835.9	2463.2	:	1225.2	7568.7	679.3	14035.3	V24
NACE 1/4									
V01	2394.0	2399.0	4811.0	15039.0	1061.0	4998.0	1903.0	14737.0	V01
V05	33613.0	32670.0	64056.0	205996.0	14684.0	82560.0	26865.0	211864.0	V05
V18	568.4	623.1	433.6	2493.0	198.3	1708.7	113.8	3674.6	V18
V24	2976.4	2856.9	2495.0	:	1251.9	7568.7	679.3	14196.5	V24

V01, V05 : Anzahl / Number / Nombre
V18, V24 : Mio ECU
(a) NACE 12 + 14 + 152 + (2 - 21 - 23) + 3 + 4

VI

**Faltblätter
Fold-outs
Dépliants**

NACE

**Auszüge aus der Allgemeinen Systematik der Wirtschaftszweige
in den Europäischen Gemeinschaften**

**Extract from the General Industrial Classification of
Economic Activities within the European Communities**

**Extrait de la nomenclature générale des activités économiques
dans les Communautés européennes**

ESPAÑOL

NACE

**Nomenclatura general de las actividades económicas
de las Comunidades Europeas
(Parte «Industria»)**

NACE	Título	NACE	Título	NACE	Título
11	Extracción y aglomeración combustibles sólidos	32	Construcción de máquinas y de material mecánico	419	Panadería, pastas y pastelería, pan tostado, galletas y bizcochos
12	Coquerías	321	Construcción de máquinas y tractores agrícolas	420	Industria del azúcar
13	Extracción de petróleo y de gas natural	322	Construcción de máquinas-herramienta para el trabajo de los metales, de herramientas y de repuestos para máquinas	421	Industria del cacao, chocolate y confitería
14	Refinación del petróleo	323	Construcción de máquinas textiles y de sus accesorios, fabricación de máquinas de coser	422	Preparación de productos para la alimentación animal (incluidas las harinas de pescado)
15	Industria de combustibles nucleares	324	Construcción de máquinas y aparatos para las industrias alimentarias, químicas y conexas	423	Fabricación de productos alimenticios diversos
16	Producción y distribución de energía eléctrica, gas, vapor y agua caliente	325	Construcción de material para minería, siderurgia, fundición, ingeniería civil y construcción. Construcción de material de elevación y manipulación	424	Industria de los alcoholes etílicos de fermentación
161	Producción y distribución de energía eléctrica	326	Fabricación de órganos de transmisión	425	Industria del vino y de las bebidas a base de vino
162	Fábricas de gas: distribución de gas	327	Construcción de otros materiales específicos	427	Cervecería y maltería
163	Producción y distribución de vapor, agua caliente y aire comprimido; centrales de producción de calor	328	Construcción de otras máquinas y material mecánico	428	Industrias de las bebidas higiénicas y aguas gaseosas
17	Captación, depuración y distribución de agua	33	Construcción de máquinas de oficina y de máquinas e instalaciones para el tratamiento de la información	429	Industria del tabaco
21	Extracción y preparación de minerales metálicos	34	Construcción eléctrica y electrónica	43	Industria textil
211	Extracción y preparación de mineral de hierro	341	Fabricación de hilos y cables eléctricos	431	Industria lanera
212	Extracción y preparación de minerales metálicos no féreos	342	Fabricación de material eléctrico de equipamiento	432	Industria algodonera
22	Producción y primera transformación de metales	343	Fabricación de material eléctrico de utilización y de pilas y acumuladores	433	Industria sedera
221	Siderurgia (según el Tratado CECA), excluidas las coquerías integradas	344	Fabricación de material de telecomunicación, de contadores, de aparatos de medida y de material electromédico	434	Industrias del lino, cáñamo y ramio
222	Fabricación de tubos de acero	345	Construcción de aparatos electrónicos (excepto ordenadores), radio, televisión, electroacústica, discos y cintas magnéticas grabadas	436	Fabricación de géneros de punto
223	Trefilado, laminado en frío y estirado de acero en frío	346	Fabricación de aparatos electrodomésticos	437	Acabado de textiles
224	Producción y primera transformación de metales no féreos	347	Fabricación de lámparas y material de alumbrado	438	Fabricación de alfombras, linóleo y cubreentramados, y de tejidos impregnados
23	Extracción de minerales no energéticos ni metálicos, turberas	348	Montaje, obras de instalación técnica (excluida la instalación eléctrica de edificios)	438.1	Fabricación de alfombras, tapices, tapetes, etc., en todo tipo de fibras
231	Extracción de materiales de construcción y tierras para calcinar	35	Construcción de automóviles y piezas de repuesto	438.2	Fabricación de linóleo y materiales similares para recubrimiento de suelos a partir de papel, madera o productos textiles
232	Extracción minera de sales de potasa y de fosfatos naturales	351	Construcción y montaje de vehículos automóviles (incluidos los tractores de carretera) y construcción de motores para los mismos	439	Otras industrias textiles
24	Industria de productos minerales no metálicos	352	Construcción de carrocerías, remolques y volquetes	44	Industria del cuero
241	Fabricación de materiales de construcción de tierras cocidas	353	Fabricación de equipo, accesorios y piezas de repuesto para automóviles	441	Curtido; curtido en blanco e industrias conexas
242	Fabricación de cemento, cal y yeso	36	Construcción de otros materiales de transporte	442	Fabricación de artículos de cuero y similares
243	Fabricación de materiales de construcción y de obras públicas de hormigón, cemento o yeso	361	Construcción naval, reparación y mantenimiento de buques	45	Industria del calzado y del vestido
243.1	Fabricación de productos de fibrocemento	362	Construcción de material ferroviario rodante por vía normal y estrecha para tráfico público	451	Fabricación mecánica de calzado (excepto de caucho y de madera)
243.6	Fabricación de hormigón premezclado	363	Construcción de bicicletas, motocicletas y sus piezas de repuesto	453	Confección (producción en serie) de prendas de vestir y de accesorios del vestido
245	Trabajos de la piedra y de productos minerales no metálicos	364	Construcción y reparación de aeronaves	455	Confección de otros artículos textiles (excluido el tejido)
246	Producción de muelas y de otros productos abrasivos sobrepuestos	37	Fabricación de instrumentos de precisión, de óptica y similares	456	Industria de la peletería y las prendas de piel
247	Industria del vidrio	371	Fabricación de instrumentos de precisión y de aparatos de medida y de control	46	Industria de la madera y del mueble de madera
248	Fabricación de productos de cerámica	372	Fabricación de material médico-quirúrgico y de aparatos ortopédicos (excepto calzado ortopédico)	461	Aserrado y preparación industrial de la madera
25	Industria química	373	Fabricación de instrumentos de óptica y de material fotográfico	462	Fabricación de productos semiacabados de madera
251	Fabricación de productos químicos básicos y fabricación seguida de transformación más o menos elaborada de estos productos	374	Fabricación de relojes y de sus piezas de repuesto	463	Fabricación en serie de piezas de carpintería de armar, de carpintería de taller y de entramados
255	Fabricación de barnices, pinturas, lacas y tintas de imprenta	41/42	Industria de los productos alimenticios, bebidas y tabaco	464	Fabricación de envases y embalajes de madera
256	Fabricación de otros productos químicos destinados principalmente a la industria y la agricultura	411	Industrias de aceites y grasas	465	Fabricación de otras piezas de madera (con exclusión de muebles)
257	Fabricación de productos farmacéuticos	412	Matanza de ganado, preparación y conservación de carne (excepto carnicería-charcutería)	466	Fabricación de artículos de corcho, paja, cesterías y junco; cepillos
258	Fabricación de jabón y detergentes sintéticos y fabricación de otros productos de higiene corporal y de perfumería	413	Industrias lácteas	467	Industria del mueble de madera
259	Fabricación de otros productos químicos destinados principalmente al consumo doméstico y para oficinas	414	Preparación de conservas de frutas y productos hortícolas	47	Industria del papel y fabricación de artículos de papel; artes gráficas y edición
259.1	Fabricación de material químico para fotografía (películas, placas, papel y productos auxiliares sensibilizados para usos fotográficos)	415	Fabricación de conservas de pescado y otros productos del mar destinados a la alimentación humana	471	Fabricación de pasta, papel y cartón
259.2	Fabricación de brillantadores y similares para uso doméstico (productos para el cuidado de zapatos, muebles, suelos y coches, limpiametales, etc.)	416	Fabricación de productos de molinería	472	Transformación del papel y cartón, fabricación de artículos de pasta
26	Producción de fibras artificiales y sintéticas	417	Fabricación de pastas alimenticias	473	Artes gráficas e industrias anexas
31	Fabricación de productos metálicos (con exclusión de las máquinas y del material de transporte)	418	Industria de productos amiláceos	474	Edición
311	Fundiciones			48	Industria del caucho; transformación de materias plásticas
312	Forja, estampación, matrizado, embutición, corte y repujado			481	Industria del caucho
313	Segunda transformación, tratamiento y recubrimiento de metales			482	Recauchutado y reparación de neumáticos
314	Construcción metálica (incluida la instalación correspondiente)			483	Transformación de materias plásticas
315	Calderería, construcción de depósitos y otros recipientes de chapa			49	Otras industrias manufactureras
316	Fabricación de herramientas y artículos acabados de metal, excluido el material eléctrico			491	Joyería, orfebrería, platería y trabajo de gemas
316.5	Fabricación de utensilios domésticos de calefacción y de cocina de todas clases			492	Fabricación de instrumentos de música
316.6	Fabricación de mobiliario metálico (incluidas las cajas fuertes)			493	Laboratorios fotográficos y cinematográficos
319	Talleres mecánicos no determinados anteriormente			494	Fabricación de juegos, juguetes y artículos de deporte
				495	Industrias manufactureras diversas
				50	Construcción e ingeniería civil
				500	Trabajos generales de construcción e ingeniería civil (sin especialización) y trabajos de demolición
				501	Construcción de viviendas, bloques de oficinas, hospitales y otros edificios, residenciales o no
				502	Ingeniería civil: construcción de carreteras, puentes, vías ferroviarias, etc.
				503	Instalaciones (accesorios y complementos)
				504	Trabajos de terminación de obras
					Industria manufacturera
				1/4	Industria
				5	Construcción e ingeniería civil

DANSK

NACE

**Systematisk fortegnelse over økonomiske aktiviteter
i De Europæiske Fællesskaber
(Del »Industri«)**

Nr. NACE	Beskrivelse	Nr. NACE	Beskrivelse	Nr. NACE	Beskrivelse
11	Kulminedrift (herunder fremstilling af bricketter)	32	Maskinindustri	419	Fremstilling af bagervarer
12	Koksværker	321	Fremstilling af landbrugsmaskiner og -traktorer	420	Sukkerindustri
13	Udvinding af jordolie og naturgas	322	Fremstilling af metalbearbejdningmaskiner, maskinværktøj og anordninger til maskiner	421	Fremstilling af kakao, chokolade og sukkervarer
14	Mineralolieindustri	323	Fremstilling af tekstilmaskiner, tilbehør dertil og symaskiner	422	Fremstilling af foderstoffer (herunder fiskemel)
15	Kernebrændstofindustri	324	Fremstilling af maskiner og apparater til nærings- og nydelsesmiddelindustrien, til den kemiske industri og til beslægtede industrier	423	Anden næringsmiddelindustri
16	Fremstilling og distribution af elektricitet, gas, damp og varmt vand	325	Fremstilling af maskiner og materiel til miner, metalværker, valseværker, støberier og til bygge- og anlægsvirksomhed samt kraner, hejseværker og andet internt transportmateriel	424	Fremstilling af ethylalkohol ved gæring; fremstilling af spirituosa
161	Fremstilling og distribution af elektricitet	326	Fremstilling af tandhjul, gear, kuglelejer og andre varer til mekanisk kraftoverføring	424	Fremstilling af druevin og drikkevarer på basis af druevin
162	Gasværker, distribution af gas	327	Fremstilling af maskiner til andre bestemte industrier	427	Bryggerier og malterier
163	Fremstilling og distribution af damp, varmt vand og komprimeret luft; fjernvarmecentraler	328	Fremstilling af øvrige maskiner og materiel	428	Aftapning af naturligt mineralvand, fremstilling af alkoholfrie drikkevarer
17	Udvinding, opsamling, rensning og distribution af vand	33	Fremstilling af kontormaskiner samt databehandlingsanlæg og -udstyr	429	Tobaksindustri
21	Udvinding og forberedning af malme	34	Elektroindustri	43	Tekstilindustri
211	Udvinding og forberedning af jernmalm	341	Fremstilling af isolerede elektriske kabler og ledninger	431	Uldindustri
212	Udvinding og forberedning af ikke-jernholdige malme	342	Fremstilling af elektriske motorer, generatorer, transformatorer, afbrydere og elektrisk installationsmateriel	432	Bomuldindustri
22	Fremstilling og primær bearbejdning af metaller	343	Fremstilling af elektrisk apparatur og tilbehør til erhvervs-mæssig brug samt af batterier og akkumulatører	433	Silkeindustri
221	Fremstilling af jern og stål (ifølge EKSF-Traktat) undtagen integrerede koksværker	344	Fremstilling af telematerial, tællere, måleapparater, regulatorer samt elektromedisk apparatur o.lign.	434	Forarbejdning af hør, hamp og ramie
222	Fremstilling af stålrør	345	Fremstilling af radio-, fjernsyns- og lydteknisk apparatur, elektroniske apparater og anlæg (undtagen databehandlingsanlæg) samt indspillede grammofonplader og lyd-bånd	435	Forarbejdning af jute
223	Trækning og koldvalsning	346	Fremstilling af el-husholdningsartikler	436	Trikotagefremstilling
224	Fremstilling og primær bearbejdning af ikke-jernholdige metaller	347	Fremstilling af lamper og andre elektriske belysningsartikler	437	Færdigbehandling af tekstiler
23	Udvinding af ikke-energetiske mineraler (undtagen malme); udvinding af tørv	348	Montering og installation af produkter fra elektroindustrien (undtagen bygningsinstallation)	438	Fremstilling af tæpper, linoleum og lignende gulvbelægningsartikler samt voksduge
231	Udvinding af byggematerialer, ildfaste og keramiske jordarter	35	Automobilindustri	438.1	Fremstilling af tæpper af fibre af alle slags
232	Udvinding af kaliumsalte og naturlige phosphater	351	Fremstilling og samling af automobiler (herunder traktorer til vejtransport) og motorer dertil	438.2	Fremstilling af linoleum og andre gulvbelægningsartikler på tekstil- eller papirunderlag
24	Sten-, ler- og glasindustri	352	Fremstilling af karrosserier, påhængs- og sættevogne	439	Øvrig tekstilindustri
241	Teglværker	353	Fremstilling af udstyr, tilbehør og dele til automobiler	44	Læder- og lædervareindustri
242	Fremstilling af cement, kalk og gips	36	Transportmiddelindustri (undtagen automobilindustri)	441	Garvning og anden tilberedning af læder
243	Fremstilling af byggematerialer af beton og gips samt af asbestcementvarer	361	Skibsbygning	442	Fremstilling af lædervarer
243.1	Fremstilling af asbestcementvarer	362	Fremstilling af rullende jernbane- og sporvejsmateriel	45	Fodtøjs- og beklædningsindustri
243.6	Fremstilling af frisk beton	363	Fremstilling af cykler og motorcykler samt dele dertil	451	Seriefremstilling af fodtøj (undtagen gummi-sko og træsko)
244	Fremstilling af asbestvarer (undtagen asbestcementvarer)	364	Fremstilling og reparation af luftfartøjer	453	Seriefremstilling (konfektionering) af beklædning og tilbehør til beklædning
245	Bearbejdning af natursten og fremstilling af andre ikke-metalliske mineralprodukter	37	Finmekanisk og optisk industri	455	Fremstilling af øvrige konfektionerede tekstilvarer (uden forudgående vævning)
246	Fremstilling af slibeskiver, slibesten o.lign. samt af slibemidler på underlag	371	Fremstilling af måle-, kontrol- og præcisionsinstrumenter og -apparater	456	Fremstilling af pelse og pelsvarer
247	Glasindustri	372	Fremstilling af medicinsk-kirurgiske instrumenter og apparater samt ortopædiske artikler (undtagen fodtøj)	46	Træ- og træmøbelindustri
248	Fremstilling af keramiske produkter (undtagen teglværker)	373	Fremstilling af optiske og fotografiske instrumenter og apparater	461	Træforarbejdning
25	Kemisk industri	374	Fremstilling af ure og dele dertil	462	Fremstilling af halvfabrikata af træ
251	Fremstilling af kemiske grundstoffer og primære kemiske forbindelser samt videreforarbejdning i tilknytning dertil	38	Nærings- og nydelsesmiddelindustri	463	Seriefremstilling af byggeelementer og parketstaver af træ
255	Fremstilling af kit, lakker, maling, fernis, trykfarver og andre farver	411	Fremstilling af vegetabiliske og animalske fedtstoffer og olier	464	Fremstilling af træemballage
256	Fremstilling af andre kemiske produkter, hovedsagelig til industri og landbrug	412	Slagtning og forarbejdning af kød (undtagen i slagterforretninger)	465	Fremstilling af andre trævarer (undtagen møbler)
257	Fremstilling af farmaceutiske produkter	413	Fremstilling af mejeriprodukter	466	Fremstilling af korkvarer, kurvemagervarer og fletvarer, børster, koste og pensler
258	Fremstilling af sæbe, syntetiske vaske- og rengøringsmidler, parfumer og andre produkter til legemspleje	414	Forarbejdning af frugt og grønsager	467	Fremstilling af træmøbler
259	Fremstilling af andre kemiske produkter, hovedsagelig til husholdnings- og kontorbrug	415	Forarbejdning af fisk og andre havdyr til menneskeføde	47	Papir- og papirvareindustri; grafisk industri
259.1	Fremstilling af fotografiske produkter (fotografiske film, plader, papir og hjælpemidler)	416	Møller	471	Fremstilling af papirmasse, papir og pap
259.2	Fremstilling af polerings- og pudsemidler	417	Fremstilling af makaroni, spaghetti og lignende varer	472	Forarbejdning af papir og pap
26	Fremstilling af kemofibre	418	Fremstilling af stivelse og stivelsesprodukter	473	Trykkerier og industri i tilknytning til trykkerier
31	Fremstilling af metalvarer (undtagen maskiner og transportmidler)	419	Fremstilling af landbrugsmaskiner og -traktorer	474	Forlagsvirksomhed
311	Støberier	420	Fremstilling af metalbearbejdningmaskiner, maskinværktøj og anordninger til maskiner	48	Gummi- og plastindustri
312	Smedjer samt presse- og hammerværker	421	Fremstilling af tekstilmaskiner, tilbehør dertil og symaskiner	481	Gummiindustri
313	Formning og overfladebehandling af metaller	422	Fremstilling af maskiner og apparater til nærings- og nydelsesmiddelindustrien, til den kemiske industri og til beslægtede industrier	482	Reparation af dæk og slanger; slidbane-pålægning (vulkaniseringsanstalter)
314	Fremstilling af stål- og letmetalkonstruktioner (herunder montering i forbindelse dermed)	423	Anden næringsmiddelindustri	483	Plastindustri
315	Fremstilling af kedler og beholdere	424	Fremstilling af ethylalkohol ved gæring; fremstilling af spirituosa	49	Anden fremstillingsvirksomhed
316	Fremstilling af værktøj og færdigvarer af metal (undtagen elektrisk materiel)	427	Bryggerier og malterier	491	Fremstilling af smykker, guld- og sølvarer, bearbejdning af ædelsten og smykkesten
316.5	Fremstilling af alle slags ovne, komfurer og apparater til opvarmning og madlavning i husholdninger	428	Aftapning af naturligt mineralvand, fremstilling af alkoholfrie drikkevarer	492	Fremstilling af musikinstrumenter
316.6	Fremstilling af metalmøbler (herunder pengekabe)	429	Tobaksindustri	493	Fotografiske og kinematografiske laboratorier
319	Maskinværksteder ikke andetsteds nævnt	43	Tekstilindustri	494	Fremstilling af legetøj, spil og sportsartikler
		431	Uldindustri	495	Øvrig fremstillingsvirksomhed
		432	Bomuldindustri	50	Bygge- og anlægsvirksomhed
		433	Silkeindustri	500	Bygge- og anlægsvirksomhed (uden specialisering) og nedrivning
		434	Forarbejdning af hør, hamp og ramie	501	Opførelse af bygninger (til beboelse eller andet)
		435	Forarbejdning af jute	502	Anlægsvirksomhed (bygning af veje, broer, jernbaner osv.)
		436	Trikotagefremstilling	503	Installationsvirksomhed
		437	Færdigbehandling af tekstiler	504	Færdiggørelse af bygninger
		438	Fremstilling af tæpper, linoleum og lignende gulvbelægningsartikler samt voksduge		Forarbejdende industrier
		438.1	Fremstilling af tæpper af fibre af alle slags		
		438.2	Fremstilling af linoleum og andre gulvbelægningsartikler på tekstil- eller papirunderlag	1/4	Industri
		439	Øvrig tekstilindustri	5	Bygge- og anlægsvirksomhed

DEUTSCH

NACE

**Allgemeine Systematik der Wirtschaftszweige
in den Europäischen Gemeinschaften
(Teil „Industrie“)**

Nr. NACE	Beschreibung	Nr. NACE	Beschreibung	Nr. NACE	Beschreibung
11	Kohlenbergbau (einschl. Herstellung von Briquets) Steinkohlenbergbau (einschl. Herstellung von Steinkohlenbriquets) Braun- und Pechkohlenbergbau (einschl. Herstellung von Braunkohlenbriquets)	32 321 322 323	Maschinenbau Herstellung von landwirtschaftlichen Maschinen und Ackerschleppern Herstellung von Metallbearbeitungsmaschinen, Maschinenwerkzeugen und Vorrichtungen für Maschinen Herstellung von Textilmaschinen, deren Zubehör und Nähmaschinen	419 420 421 422	Herstellung von Backwaren (einschl. Dauerbackwaren) Zuckerindustrie Herstellung von Süßwaren (ohne Dauerbackwaren) Herstellung von Futtermitteln (einschl. Fischmehl)
12	Kokerei	324	Herstellung von Maschinen und Apparaten für das Nahrungs- und Genußmittelgewerbe, chemische und verwandte Industrien	423 424	Sonstiges Nahrungsmittelgewerbe Herstellung von Athylalkohol aus Vergärung;
13	Gewinnung von Erdöl und Erdgas	325	Herstellung von Hütten- und Walzwerkseinrichtungen, Bergwerks-, Gießerei und Baumaschinen sowie Hebezeugen und Fördermitteln	425	Herstellung von Spirituosen Herstellung von Traubenwein und Getränken auf Traubenweibasis
14	Mineralölverarbeitung	326	Herstellung von Zahnrädern, Getrieben, Wälzlagern und Antriebsselementen	427 428	Brauerei und Mälzerei Abfüllung von Mineralbrunnen, Herstellung von alkoholfreien Getränken
15	Kernbrennstoffindustrie	327	Herstellung von Maschinen für weitere bestimmte Wirtschaftszweige	429	Tabakverarbeitung
16	Erzeugung und Verteilung von Elektrizität, Gas, Dampf und Warmwasser	328	Herstellung von sonstigen Maschinenbauerzeugnissen	43 431 432 433 434	Textilgewerbe Wollaufbereitung, -spinnerei, -weberei u.ä. Baumwollspinnerei, -weberei u.ä. Seidenaufbereitung, -spinnerei, -weberei u.ä. Leinen-, Hanf- und Ramieaufbereitung, -spinnerei und -weberei
161	Erzeugung und Verteilung von Elektrizität			435 436 437	Jutespinnerei und -weberei Wirkerei und Strickerei Textilveredlung
162	Gaswerke, Verteilung von Gas			438	Herstellung von Teppichen, Linoleum u.ä.
163	Erzeugung von Dampf- und Preßluft, Fernheizung, Warmwasserversorgung			438.1 438.2	Bodenbelag sowie Wachtuch Herstellung von Teppichen aus Fasern aller Art Herstellung von Linoleum und sonstigen Fußbodenbelägen auf textilem Träger oder Papier
17	Wassergewinnung, -reinigung und -verteilung	33	Herstellung von Büromaschinen sowie Datenverarbeitungsgeräten und -einrichtungen	439	Sonstiges Textilgewerbe
21	Erzbergbau (Gewinnung und Aufbereitung)	34	Elektrotechnik	44 441 442	Ledergewerbe Gerberei und Zurichtung von Leder Herstellung von Lederwaren
211	Eisenerzbergbau (Gewinnung und Aufbereitung)	341	Herstellung von isolierten Elektrokabeln, -leitungen und -drähten	45 451	Schuh- und Bekleidungsgewerbe Serienherstellung von Schuhen (ohne Gummi- und Holzschuhe)
212	NE-Metallerzbergbau (Gewinnung und Aufbereitung)	342	Herstellung von Elektromotoren, -generatoren und -transformatoren sowie Schalt- und Installationsgeräten	453 455 456	Serienherstellung von Bekleidung, Herstellung von Bekleidungszubehör Konfektion sonstiger Textilwaren (ohne vorgelegte Weberei) Herstellung von Pelzen und Pelzwaren
22	Erzeugung und erste Bearbeitung von Metallen	343	Herstellung von gewerblichen Elektrogeräten, -einrichtungen und -ausrüstungen; Herstellung von Batterien und Akkumulatoren	46 461 462 463	Be- und Verarbeitung von Holz Bearbeitung von Holz Herstellung von Halbwaren aus Holz
221	Erzeugung von Eisen und Stahl gemäß EGKS-Vertrag (ohne Hüttenkokerei)	344	Herstellung von Fernmeldegeräten, Zählern, Meß- und Regelgeräten sowie elektromedizinischen u. ä. Geräten	464 465 466 467	Herstellung von Bauelementen aus Holz und von Parkett Herstellung von Verpackungsmitteln aus Holz Herstellung von sonstigen Holzwaren (ohne Möbel)
222	Herstellung von Stahlrohren	345	Herstellung von Rundfunk-, Fernseh- und phonotechnischen Geräten und Einrichtungen, elektronischen Anlagen (ohne elektronische Datenverarbeitungsmaschinen) sowie bespielten Schallplatten und Tonbändern	468 469 470 471	Herstellung von Kork-, Korb- und Flechtwaren, Bürsten, Besen und Pinseln Herstellung von Holzmöbeln
223	Ziehereien und Kaltwalzwerke	346 347	Herstellung von Elektro-Haushaltsgeräten Herstellung von elektrischen Leuchten (einschl. Glüh- und Entladungslampen)	472 473 474	Papier- und Pappeerzeugung und -verarbeitung; Druckerei- und Verlagsgewerbe Herstellung von Holzschliff, Zellstoff, Papier und Pappe Verarbeitung von Papier und Pappe Druckerei und verwandte Gewerbe Verlagsgewerbe
224	Erzeugung und erste Bearbeitung von NE-Metallen	348	Montage und Installation von elektrotechnischen Erzeugnissen (ohne Bauinstallation)	48 481 482 483	Verarbeitung von Gummi und Kunststoffen Verarbeitung von Gummi Runderneuerung und Reparatur von Bereifung aus Gummi Verarbeitung von Kunststoffen
23	Gewinnung von nichtenergetischen Mineralien (ohne Erze); Torfgewinnung	35	Bau von Kraftwagen und deren Einzelteilen	49 491	Sonstiges verarbeitendes Gewerbe Herstellung von Schmuck, Gold- und Silberschmiedewaren, Bearbeitung von Edel- und Schmucksteinen
231	Gewinnung von Baumaterial, feuerfesten und keramischen Erden	351	Bau und Montage von Kraftwagen und deren Motoren (einschl. Straßenzugmaschinen)	492 493 494 495	Herstellung von Musikinstrumenten Foto- und Filmablabors Herstellung von Spiel- und Sportwaren Sonstige Zweige des be- und verarbeitenden Gewerbes
232	Kalialz- und Phosphatbergbau	352 353	Herstellung von Karosserien, Aufbauten und Anhängern Herstellung von Ausrüstungen, Zubehör und Einzelteilen für Kraftwagen	50 500	Baugewerbe Allgemeines Baugewerbe (ohne ausgeprägten Schwerpunkt) und Abbruchgewerbe
24	Be- und Verarbeitung von Steinen und Erden; Herstellung und Verarbeitung von Glas	354	Fahrzeugbau (ohne Bau von Kraftwagen)	501 502 503 504	Verarbeitendes Gewerbe
241	Ziegelei	36	Schiffbau		
242	Herstellung von Zement, Kalk und Gips	361	Herstellung von Schiffen		
243	Herstellung von Baustoffen aus Beton und Gips sowie von Asbestzementwaren	362 363	Herstellung von Schienenfahrzeugen Herstellung von Kraft- und Fahrrädern und deren Einzelteilen		
245	Be- und Verarbeitung von Natursteinen sowie Herstellung von a.n.g. Mineralerzeugnissen	364	Herstellung von Luftfahrzeugbau und -reparatur		
246	Herstellung von Schleifkörpern und Schleifmitteln auf Unterlagen	37	Feinmechanik und Optik		
247	Herstellung und Verarbeitung von Glas	371	Herstellung von feinmechanischen Erzeugnissen		
248	Herstellung von keramischen Erzeugnissen (ohne Ziegelei)	372	Herstellung von medizin- und orthopädiemechanischen Erzeugnissen (ohne orthopädisches Schuhwerk)		
25	Chemische Industrie (ohne Chemiefaserindustrie)	373	Herstellung von optischen und fotografischen Geräten		
251	Herstellung chemischer Grundstoffe und Herstellung dieser Erzeugnisse mit anschließender Weiterverarbeitung (ohne Chemiefaserindustrie)	374	Herstellung von Uhren und deren Teilen		
255	Herstellung von Spachtelkitten, Lacken und Anstrichmitteln, Firnis, Druck- und Abziehfärbaren	41/42 411	Nahrungs- und Genußmittelgewerbe		
256	Herstellung von anderen chemischen Erzeugnissen, vorwiegend für gewerbliche und landwirtschaftliche Verwendung	412	Herstellung von Ölen und Fetten pflanzlicher oder tierischer Herkunft		
257	Herstellung pharmazeutischer Erzeugnisse	413	Schlachtereien und Verarbeitung von Fleisch (ohne Fleischerei)		
258	Herstellung von Seife, synthetischen Waschmitteln, Parfums und sonstigen Körperpflegemitteln	414 415	Be- und Verarbeitung von Milch Verarbeitung von Obst und Gemüse		
259	Herstellung von sonstigen chemischen Erzeugnissen vorwiegend für privaten Verbrauch und Verwaltungen	416 417 418	Verarbeitung von Fischen u. a. Meerestieren für menschliche Nahrungszwecke Mahl- und Schälmaschinen Herstellung von Teigwaren Herstellung von Stärken und Stärkeerzeugnissen		
259.1	Herstellung fotochemischer Erzeugnisse (fotografische Filme, Platten, Papiere und Hilfsmittel)				
259.2	Herstellung von Haushaltspflegemitteln (Schuh- und Fußbodenpflegemittel, Metallputzmittel usw.)				
26	Chemiefaserindustrie				
31	Herstellung von Metallerzeugnissen (ohne Maschinen- und Fahrzeugbau)				
311	Gießerei				
312	Schmiede-, Preß- und Hammerwerke				
313	Stahlverformung und Oberflächenveredlung				
314	Herstellung von Stahl- und Leichtmetallkonstruktionen (auch verbunden mit Montage)				
315	Kessel- und Behälterbau				
316	Herstellung von EBM-Waren				
316.5	Herstellung von Öfen und Herden aller Art für den Haushalt				
316.6	Herstellung von Stahlmöbeln (einschl. Panzerschränken)				
319	Mechanik a.n.g.				

ΕΛΛΗΝΙΚΑ

NACE

**Γενική Ονοματολογία των οικονομικών δραστηριοτήτων
στις Ευρωπαϊκές Κοινοότητες
(Τμήμα «Βιομηχανία»)**

Αριθ. NACE	Όνομασία	Αριθ. NACE	Όνομασία	Αριθ. NACE	Όνομασία
11	Εξόρυξη και ασασμάτωση στερεών κοισιμών	32	Κατασκευή μηχανών και μηχανολογικού υλικού	419	Αρτοποιία, ζαχαροπλαστική, μπισκοτοποιία
12	Μονάδες παραγωγής οπτόνθρακα (KWK)	321	Κατασκευή γεωργικών μηχανημάτων και ελκυστήρων	420	Βιομηχανία ζάχαρης
13	Άντληση πετρελαίου και φυσικού αερίου	322	Κατασκευή εργαλειομηχανών για επεξεργασία μετάλλου, έτερων εργαλείων και εξοπλισμού μηχανημάτων	421	Βιομηχανία κακάου, σοκολάτας και ζαχαρωδών προϊόντων
14	Διύλιση πετρελαίου	323	Κατασκευή υφαντουργικών μηχανών μετά των εξαρτημάτων αυτών' κατασκευή ραπτομηχανών	422	Παραγωγή προϊόντων για τη διατροφή των ζώων (περιλαμβανομένων των ιχθυαλειούρων)
15	Βιομηχανία πυρηνικών καυσίμων	324	Κατασκευή μηχανών και συσκευών για τη χημική βιομηχανία, για τη βιομηχανία ειδών διατροφής και για τις συναφείς βιομηχανίες	423	Παραγωγή διαφόρων ειδών διατροφής
16	Παραγωγή και διανομή ηλεκτρικής ενέργειας, φωταερίου, ατμού και θερμού ύδατος	325	Κατασκευή μηχανολογικού εξοπλισμού για ορυχεία και μεταλλεία, για τη σιδηρουργική βιομηχανία, για χυτήρια, για έργα πολιτικού μηχανικού και για οικοδομές' κατασκευή μηχανημάτων ανύψωσης και διακίνησης	424	Βιομηχανία παραγωγής αιθυλικών αλκοολών διά ζυμώσεως
161	Παραγωγή και διανομή ηλεκτρικής ενέργειας	326	Κατασκευή οργάνων μετάδοσης κίνησης	425	Βιομηχανία οίνου και ποτών με βάση τον οίνο
162	Εργοστάσια αερίου' διανομή αερίου	327	Κατασκευή έτερων μηχανών και μηχανολογικού εξοπλισμού για χρήση σε ειδικούς κλάδους της βιομηχανίας	426	Παραγωγή χυμών οπωρών και παραγωγή οίνων εξ οπωρών (περιλαμβανομένων των αφρωδών οίνων εξ οπωρών)
163	Παραγωγή και διανομή ατμού, θερμού ύδατος, πεπιεσμένου αέρα' θερμοπαραγωγικοί σταθμοί	328	Κατασκευή έτερων μηχανών και μηχανολογικού εξοπλισμού	427	Ζυθοποιία και βυνοποιία
17	Συλλογή, καθαρισμός και διανομή ύδατος	33	Κατασκευή μηχανών γραφείου και μηχανών και συσκευών επεξεργασίας πληροφοριών	428	Εμφιάλιση ιαματικών ποτών και παραγωγή αεριούχων ποτών
21	Εξόρυξη και πρώτη επεξεργασία μεταλλευμάτων	34	Κατασκευή ηλεκτρολογικού και ηλεκτρονικού υλικού	429	Καπνοβιομηχανία
211	Εξόρυξη και πρώτη επεξεργασία σιδηρομεταλλεύματος	341	Κατασκευή ηλεκτρικών συρμάτων και καλωδίων	43	Κλωστοϋφαντουργική βιομηχανία
212	Εξόρυξη και πρώτη επεξεργασία μη σιδηρούχων μεταλλευμάτων	342	Κατασκευή ηλεκτρολογικού εξοπλισμού (συμπεριλαμβανομένων ηλεκτρικών κινητήρων, γεννητριών ηλεκτρικού ρεύματος, μετασχηματιστών, διακοπών και άλλου βασικού ηλεκτρολογικού εξοπλισμού)	431	Εριβιομηχανία
22	Παραγωγή και πρώτη επεξεργασία μετάλλων	343	Κατασκευή ηλεκτρολογικού υλικού για βιομηχανική χρήση, ηλεκτρικών σπληνών και συσσωρευτών	432	Βιομηχανία βάμβακος
221	Σιδηρουργία (κατά τη συνθήκη ΕΚΑΧ), μη περιλαμβανομένων των ολοκληρωμένων μονάδων παραγωγής οπτόνθρακα	344	Κατασκευή τηλεπικοινωνιακού υλικού, ηλεκτρικών και ηλεκτρονικών οργάνων και συσκευών μέτρησης και καταγραφής καθώς και ηλεκτρονικού-ηλεκτρονικού εξοπλισμού για ατμική χρήση	433	Βιομηχανία μετάξις
222	Παραγωγή σωλήνων από χάλυβα	345	Κατασκευή ηλεκτρονικών συσκευών (εξαιρούνται ηλεκτρονικοί υπολογιστές), συσκευών εκπομπής και λήψης για τη ραδιοφωνία και την τηλεόραση, συμπεριλαμβανομένων και των συσκευών λήψης συνδυασμένων μετά συσκευών καταγραφής ή αναπαραγωγής ήχου ως και δίσκων γραμμοφώνου και προμαγνητοφωνημένων ταινιών	434	Βιομηχανία λίνου, καννάβους και ραμίου
223	Συρματοποίηση, εξέλαση, ελασματοποίηση, μορφοποίηση χάλυβα εν ψυχρώ	346	Κατασκευή ηλεκτρικών οικιακών συσκευών	435	Βιομηχανία ιούτης
224	Παραγωγή και πρώτη κατεργασία μη σιδηρούχων μετάλλων	347	Κατασκευή λαμπτήρων και φωτιστικών σωμάτων	436	Πλεκτοβιομηχανία
23	Εξόρυξη μη ενεργειακών και μη μεταλλικών ορυκτών' ορυχεία τύρφης	348	Συναρμολογήσεις και εργασίες εγκαταστάσεων ηλεκτρολογικού εξοπλισμού (εξαιρούνται οι ηλεκτρικές εγκαταστάσεις κτιρίων)	437	Εξευγενισμός των υφασμάτων
231	Εξόρυξη δομικών υλικών και πυρίμαχων γαιών	35	Κατασκευή αυτοκίνητων οχημάτων και ανταλλακτικών αυτών	438	Κατασκευή ταπήτων, λινοταπήτων και καλυμμάτων δαπέδου καθώς επίσης και μουςαμάδων
232	Εξόρυξη καλιούχου όλατος και φυσικών φωσφοτών	351	Κατασκευή και συναρμολόγηση αυτοκίνητων οχημάτων (συμπεριλαμβάνονται οι ελκυστήρες οδών) και κατασκευή των κινητήρων αυτών	438.1	Κατασκευή ταπήτων εξ ινών πάσης φύσεως
24	Βιομηχανία μη μεταλλικών ορυκτών προϊόντων	352	Κατασκευή αμαξωμάτων, ρυμουλκούμενων και ημιρυμουλκούμενων οχημάτων	438.2	Κατασκευή λινοταπήτων και άλλων καλυμμάτων δαπέδου επί υφαντού ή χαρτινού υποθέματος
241	Παραγωγή τοιμέντου, ασβέστου και γύψου	353	Κατασκευή εξοπλισμού, εξαρτημάτων και ανταλλακτικών αυτοκινήτων	439	Λοιπές κλωστοϋφαντουργικές βιομηχανίες
242	Παραγωγή δομικών υλικών για κατασκευές και δημόσια έργα από σκυρόδεμα, τσιμέντο ή γύψο	36	Κατασκευή έτερων μεταφορικών μέσων	44	Βιομηχανία δέρματος
243	Παραγωγή προϊόντων από αμιαντοτσιμέντο	361	Ναυπηγήσεις και επισκευές σκοφών	441	Βυροδεψεία, σκυτολευκαντήρια και συναφείς βιομηχανίες
243.1	Παραγωγή νυπού σκυροδέματος και κονιάματος	362	Κατασκευή σιδηροδρομικού και τροχιοδρομικού υλικού για γραμμές κανονικού πλάτους (σιδηρόδρομοι) και μικρού πλάτους (τράμ)	442	Κατασκευή ειδών εκ δέρματος και συναφών
243.6	Παραγωγή νυπού σκυροδέματος και κονιάματος	363	Κατασκευή ποδηλάτων, μοτοσικλετών και ανταλλακτικών αυτών	45	Βιομηχανία υποδημάτων και ενδυμάτων
244	Παραγωγή προϊόντων από αμίαντο (εξαιρούνται τα προϊόντα από αμιαντοτσιμέντο)	364	Κατασκευή και επισκευές αεροσκαφών	451	Κατασκευή μηχανοπέδητων υποδημάτων (εκτός των υποδημάτων εκ πλαστικού και ξύλου)
245	Επεξεργασία φυσικών λίθων και μη μεταλλικών ορυκτών	365	Κατασκευή υλικού μεταφορών που δεν αναφέρονται αλλού	453	Ραπτική (παραγωγή εν σειρά) ειδών ένδυσης και εξαρτημάτων ενδυμασιών
246	Παραγωγή λειαντικών υλών και έτερων λειαντικών προϊόντων	37	Κατασκευή οργάνων και συσκευών ακριβείας, οπτικής και συναφών ειδών	455	Κατασκευή λοιπών ειδών εξ υφάσματος (εκτός της ύφανσης)
247	Βιομηχανία υάλου	371	Κατασκευή οργάνων ακριβείας, συσκευών μέτρησης και ελέγχου	456	Βιομηχανία σιγουροδερμάτων και γουναρικών
248	Κατασκευή προϊόντων κεραμικής	372	Κατασκευή υλικού ιατροχειρουργικής και συσκευών ορθοπεδικής (εξαιρούμενων των ορθοπεδικών υποδημάτων)	46	Βιομηχανία ξύλου και επίπλων εκ ξύλου
25	Χημικές βιομηχανίες	373	Κατασκευή οργάνων οπτικής και φωτογραφικού υλικού	461	Γρίσις και βιομηχανική κατεργασία ξύλου
251	Παραγωγή βασικών χημικών προϊόντων και περαιτέρω επεξεργασία αυτών	374	Κατασκευή υρολογίων χειρός, υρολογίων τούχων και εξαρτημάτων αυτών	462	Κατασκευή ημικατεργασμένων προϊόντων εκ ξύλου
255	Παραγωγή στιλβωμάτων, χρωμάτων, βερνικοχρωμάτων και τυπογραφικών μελανών	41/42	Βιομηχανία ειδών διατροφής, ποτών και καπνοβιομηχανία	463	Κατασκευή εν σειρά τμημάτων ξύλινων σκελετών, ειδών ξυλοουργικής και παρκέτων
256	Παραγωγή έτερων χημικών προϊόντων προοριζόμενων κυρίως για τη βιομηχανία και τη γεωργία	412	Βιομηχανία λιπαρών ουσιών φυτικής και ζωικής προέλευσης	464	Κατασκευή έτερων συσκευασίας εκ ξύλου
257	Παραγωγή φαρμακευτικών προϊόντων	413	Σφαγή ζώων, παρασκευή και κονσερβοποίηση κρέατος (εξαιρούμενων των εργασιών κρεοπωλείου — αλλαντοπωλείου)	465	Κατασκευή ειδών αντικειμένων εκ ξύλου (εκτός επίπλων)
258	Σαπωνοποιία, παραγωγή συνθετικών απορρυπαντικών καθώς και έτερων προϊόντων ατομικής τουαλέτας και αρωματοποιίας	414	Βιομηχανία γάλακτος	466	Κατασκευή ειδών εκ φελλού, ψιδάθου, καλάμου και καλαθοπλεκτικής' ψυκτροποιία και σαρωτροποιία
259	Παραγωγή έτερων χημικών προϊόντων προοριζόμενων κυρίως για οικιακή κατανάλωση και χρήση γραφείου	415	Παραγωγή κονσερβών οπωρών και λαχανικών	467	Βιομηχανία ξύλινων επίπλων
259.1	Παραγωγή φωτογραφικών ειδών (φωτογραφικών φιλμ, πλακών, φωτογραφικού χάρτου και βοηθητικών προϊόντων)	416	Παρασκευή κονσερβών οπωρών και λαχανικών θαλάσσιων ειδών διατροφής	47	Βιομηχανία χάρτου και κατασκευή ειδών εκ χάρτου' εκτυπώσεις και εκδόσεις
259.2	Παραγωγή στιλβωτικών και υγρών καθαρισμού οικιακής χρήσης (υποδημάτων, επίπλων, δαπέδων, στιλβωτικών μετάλλων, αυτοκινήτων κτλ.)	417	Επεξεργασία σπόρων	471	Κατασκευή χαρτομύζης, χάρτου και χαρτονίου
26	Παραγωγή τεχνητών και συνθετικών ινών	418	Παραγωγή ζυμαρικών	472	Επεξεργασία χάρτου και χαρτονίου, κατασκευή ειδών εκ χαρτομύζης
31	Κατασκευή προϊόντων εκ μετάλλου (εξαιρούνται μηχανολογικός εξοπλισμός και μεταφορικό υλικό)		Βιομηχανία αμυλοχύων προϊόντων	473	Εκτυπώσεις και συναφείς βιομηχανίες
311	Χυτήρια			474	Εκδόσεις
312	Επεξεργασία μετάλλων' διά σφυρηλατήσεως, συμπίεσεως, κοπής, εγχαράξεως και εξελδέσεως			48	Βιομηχανία ελαστικού και πλαστικού λίνου
313	Δευτερογενής κατεργασία, επεξεργασία και επιμεταλλώσεις			481	Βιομηχανία ελαστικού
314	Μεταλλικές κατασκευές (περιλαμβάνεται η συναρμολόγηση και η εγκατάσταση)			482	Αναγώμωση και επιδιόρθωση ελαστικών επισώτρων
315	Κατασκευή λεβητών, δεξαμενών, δοχείων και άλλων μεταλλικών κάδων			483	Μεταποίηση πλαστικών υλών
316	Κατασκευή εργαλείων και έτοιμων μεταλλικών προϊόντων εκτός ηλεκτρολογικού εξοπλισμού			49	Λοιπές βιομηχανίες
316.5	Κατασκευή οικιακών θερμαντικών συσκευών και παντός τύπου συσκευών θέρμανσης και μαγειρείων			491	Κοσμηματοποιία, χρυσοχοία, αργυροχοία και κατεργασία πολύτιμων λίθων
316.6	Κατασκευή μεταλλικών επίπλων (συμπεριλαμβανομένων των μεταλλικών χρηματοκιβωτίων)			492	Κατασκευή μουσικών οργάνων
319	Έτερα εργαστήρια μετάλλου που δεν αναφέρονται αλλού			493	Φωτογραφικά και κινηματογραφικά εργαστήρια
				494	Κατασκευή παιγνιδιών, αθυρμάτων και αθλητικών ειδών και οργάνων
				495	Λοιπές βιομηχανίες
				50	Οικοδομές και έργα πολιτικού μηχανικού
				500	Οικοδομές και έργα πολιτικού μηχανικού (άνευ εξειδικεύσεως), καταδείξεις
				501	Ανέγερση κτιρίων (κατοικίες, κτλ.)
				502	Δημόσια έργα: οδοποιία, γεφυροποιία, κατασκευή σιδηροδρομικών γραμμών κτλ.
				503	Εγκαταστάσεις (εντός κτιρίων)
				504	Διευθέτηση και αποπεράτωση κτιρίων
					Μεταποιητικές βιομηχανίες
				1/4	Βιομηχανία
				5	Οικοδομές και έργα πολιτικού μηχανικού
					Μεταποιητικές βιομηχανίες
					Βιομηχανία

ENGLISH

NACE

**General Industrial Classification of Economic Activities
within the European Communities
(Part 'Industry')**

NACE No	Description	NACE No	Description	NACE No	Description
11	Extraction and briquetting of solid fuels	32	Mechanical engineering	419	Bread and flour confectionery
12	Coke ovens	321	Manufacture of agricultural machinery and tractors	420	Sugar manufacturing and refining
13	Extraction of petroleum and natural gas	322	Manufacture of machine-tools for working metal, and of other tools and equipment for use with machines	421	Manufacture of cocoa, chocolate and sugar confectionery
14	Mineral oil refining	323	Manufacture of textile machinery and accessories; manufacture of sewing machines	422	Manufacture of animal and poultry foods (including fish meal and flour)
15	Nuclear fuels industry	324	Manufacture of machinery for the food, chemical and related industries	423	Manufacture of other food products
16	Production and distribution of electricity, gas, steam and hot water	325	Manufacture of plant for mines, the iron and steel industry and foundries, civil engineering and the building trade; manufacture of mechanical handling equipment	424	Distilling of ethyl alcohol from fermented materials; spirit distilling and compounding
161	Generation and distribution of electric power	326	Manufacture of transmission equipment for motive power	425	Manufacture of wine of fresh grapes and of beverages based thereon
162	Gasworks; gas distribution	327	Manufacture of other machinery and equipment for use in specific branches of industry	427	Brewing and malting
163	Production and distribution of steam, hot water, compressed air; district heating plants	328	Manufacture of other machinery and equipment	428	Manufacture of soft drinks, including the bottling of natural spa waters
17	Water supply; collection, purification and distribution of water	33	Manufacture of office machinery and data-processing machinery	429	Manufacture of tobacco products
21	Extraction and preparation of metalliferous ores	34	Electrical engineering	43	Textile industry
211	Extraction and preparation of iron ore	341	Manufacture of insulated wires and cables	431	Wool industry
212	Extraction and preparation of non-ferrous metal ores	342	Manufacture of electrical machinery (comprising electric motors, electricity generators, transformers, switches, switchgear and other basic electrical plant)	432	Cotton industry
22	Production and preliminary processing of metals	343	Manufacture of electrical apparatus and appliances for industrial use; manufacture of batteries and accumulators	433	Silk industry
221	Iron and steel industry (as defined in the ECSC Treaty), excluding integrated coke ovens	344	Manufacture of telecommunications equipment, electrical and -electronic measuring and recording equipment, and electro-medical equipment	434	Preparation, spinning and weaving of flax, hemp and ramie
222	Manufacture of steel tubes	345	Manufacture of radio and television receiving sets, sound reproducing and recording equipment and of electronic equipment and apparatus (except electronic computers); manufacture of gramophone records and prerecorded magnetic tapes	435	Jute industry
223	Drawing, cold rolling and cold folding of steel	346	Manufacture of domestic type electric appliances	436	Knitting industry
224	Production and preliminary processing of non-ferrous metals	347	Manufacture of electric lamps and other electric lighting equipment	437	Textile finishing
23	Extraction of minerals other than metalliferous and energy-producing minerals; peat extraction	348	Assembly and installation of electrical equipment and apparatus (except for work relating to the wiring of buildings)	438	Manufacture of carpets, linoleum and other floor coverings, including leathercloth and similar supported synthetic sheeting
231	Extraction of building materials and refractory clays	35	Manufacture of motor vehicles and of motor vehicle parts and accessories	438.1	Manufacture of carpets, carpeting, rugs, etc. from all types of fibres
232	Mining of potassium salt and natural phosphates	351	Manufacture and assembly of motor vehicles (including road tractors) and manufacture of motor vehicle engines	438.2	Manufacture of linoleum and similar floor coverings (on paper, board or textile base)
24	Manufacture of non-metallic mineral products	352	Manufacture of bodies for motor vehicles and of motor-drawn trailers and caravans	439	Miscellaneous textile industries
241	Manufacture of clay products for constructional purposes	353	Manufacture of parts and accessories for motor vehicles	44	Leather and leather goods industry (except footwear and clothing)
242	Manufacture of cement, lime and plaster	36	Manufacture of other means of transport	441	Tanning and dressing of leather
243	Manufacture of concrete, cement or plaster products for constructional purposes	361	Shipbuilding	442	Manufacture of products from leather and leather substitutes
243.1	Manufacture of asbestos-cement products	362	Manufacture of standard and narrow-gauge railway and tramway rolling-stock	45	Footwear and clothing industry
243.6	Manufacture of ready-mixed concrete	363	Manufacture of cycles, motor-cycles and parts and accessories thereof	451	Manufacture of mass-produced footwear (excluding footwear made completely of wood or of rubber)
244	Manufacture of articles of asbestos (except articles of asbestos-cement)	364	Aerospace equipment manufacturing and repairing	453	Manufacture of ready-made clothing and accessories
245	Working of stone and of non-metallic mineral products	37	Instrument engineering	455	Manufacture of household textiles and other made-up textile goods (outside weaving-mills)
246	Production of grindstones and other abrasive products	371	Manufacture of measuring, checking and precision instruments and apparatus	456	Manufacture of furs and of fur goods
247	Manufacture of glass and glassware	372	Manufacture of medical and surgical equipment and orthopaedic appliances (except orthopaedic footwear)	46	Timber and wooden furniture industries
248	Manufacture of ceramic goods	373	Manufacture of optical instruments and photographic equipment	461	Sawing and processing of wood
25	Chemical industry	374	Manufacture of clocks and watches and parts thereof	462	Manufacture of semi-finished wood products
251	Manufacture of basic industrial chemicals and manufacture followed by further processing of such products	41/42	Food, drink, and tobacco industry	463	Manufacture of carpentry and joinery components and of parquet flooring
255	Manufacture of paint, painter's fillings, varnish and printing ink	411	Manufacture of vegetable and animal oils and fats	464	Manufacture of wooden containers
256	Manufacture of other chemical products, mainly for industrial and agricultural purposes	412	Slaughtering, preparing and preserving of meat (except the butchers' trade)	465	Other wood manufactures (except furniture)
257	Manufacture of pharmaceutical products	413	Manufacture of dairy products	466	Manufacture of articles of cork and articles of straw and other plaiting materials (including basketware and wickerwork); manufacture of brushes and brooms
258	Manufacture of soap, synthetic detergents, perfume and toilet preparations	414	Processing and preserving of fruit and vegetables	467	Manufacture of wooden furniture
259	Manufacture of other chemical products, chiefly for household and office use	415	Processing and preserving of fish and other sea foods fit for human consumption	47	Manufacture of paper and paper products; printing and publishing
259.1	Manufacture of photographic chemical material (sensitized photographic film, plate, paper, etc., and auxiliary products)	416	Grain milling	471	Manufacture of pulp, paper and board
259.2	Manufacture of polishes and the like for household use (shoe, furniture and floor care products, metal polishes, car polishes, etc.)	417	Manufacture of spaghetti, macaroni, etc.	472	Processing of paper and board
26	Man-made fibres industry	418	Manufacture of starch and starch products	473	Printing and allied industries
31	Manufacture of metal articles (except for mechanical, electrical and instrument engineering and vehicles)			474	Publishing
311	Foundries			48	Processing of rubber and plastics
312	Forging; drop forging, closed dieforging, pressing and stamping			481	Manufacture of rubber products
313	Secondary transformation, treatment and coating of metals			482	Retreading and repairing of rubber tyres
314	Manufacture of structural metal products (incl. integrated assembly and installation)			483	Processing of plastics
315	Boilermaking, manufacture of reservoirs, tanks and other sheet-metal containers			49	Other manufacturing industries
316	Manufacture of tools and finished metal goods, except electrical equipment			491	Manufacture of articles of jewellery and goldsmiths' and silversmiths' wares; cutting or otherwise working of precious and semi-precious stones
316.5	Manufacture of domestic heating appliances and kitchen heating appliances of all kinds			492	Manufacture of musical instruments
316.6	Manufacture of metal furniture (including safes)			493	Photographic and cinematographic laboratories
319	Other metal workshops not elsewhere specified			494	Manufacture of toys and sports goods
				495	Miscellaneous manufacturing industries
				50	Building and civil engineering
				500	General building and civil engineering work (without any particular specialization) and demolition work
				501	Construction of flats, office blocks, hospitals and other buildings, both residential and non-residential
				502	Civil engineering: construction of roads, bridges, railways, etc.
				503	Installation (fittings and fixtures)
				504	Building completion work
					Manufacturing Industry
				1/4	Industry
				5	Building and civil engineering

FRANÇAIS

NACE

**Nomenclature générale des activités économiques
dans les Communautés européennes
(Partie « Industrie »)**

N° NACE	Intitulé	N° NACE	Intitulé	N° NACE	Intitulé
11	Extraction et agglomération de combustibles solides	32	Construction de machines et de matériel mécanique	419	Boulangerie, pâtisserie, biscoterie, biscuiterie
12	Cokeries	321	Construction de machines et tracteurs agricoles	420	Industrie du sucre
13	Extraction de pétrole et de gaz naturel	322	Construction de machines-outils pour le travail des métaux, d'outillage et d'outils pour machines	421	Industrie du cacao, du chocolat et de la confiserie de sucre
14	Raffinage de pétrole	323	Construction de machines textiles et de leurs accessoires, fabrication de machines à coudre	422	Fabrication de produits pour l'alimentation des animaux (y compris farines de poisson)
15	Industrie des combustibles nucléaires	324	Construction de machines et appareils pour les industries alimentaires, chimiques et connexes	423	Fabrication de produits alimentaires divers
16	Production et distribution d'énergie électrique, de gaz, de vapeur et d'eau chaude	325	Construction de matériel pour les mines, la sidérurgie et les fonderies, pour le génie civil et le bâtiment; construction de matériel de levage et de manutention	424	Industrie des alcools éthyliques de fermentation
161	Production et distribution d'énergie électrique	326	Fabrication d'organes de transmission	425	Industrie du vin et des boissons à base de vin
162	Usines à gaz; distribution de gaz	327	Construction d'autres matériels spécifiques	427	Brasserie et malterie
163	Production et distribution de vapeur, d'eau chaude, d'air comprimé; centrales de production de chaleur.	328	Construction d'autres machines et matériel mécanique	428	Industrie des boissons hygiéniques et eaux gazeuses
17	Captage, épuration et distribution d'eau	33	Construction de machines de bureau et de machines et installations pour le traitement de l'information	429	Industrie du tabac
21	Extraction et préparation de minerais métalliques	34	Construction électrique et électronique	43	Industrie textile
211	Extraction et préparation de minerai de fer	341	Fabrication de fils et câbles électriques	431	Industrie lainière
212	Extraction et préparation de minerais de métaux non ferreux	342	Fabrication de matériel électrique d'équipement	432	Industrie cotonnière
22	Production et première transformation des métaux	343	Fabrication de matériel électrique d'utilisation, de piles et accumulateurs	433	Industrie de la soierie
221	Sidérurgie (selon le traité CECA) non compris les cokeries intégrées	344	Fabrication de matériel de télécommunication, de compteurs, d'appareils de mesure et de matériel électro-médical	434	Industrie du lin, du chanvre et de la ramie
222	Fabrication de tubes d'acier	345	Construction d'appareils électroniques (sans les ordinateurs électroniques), radio, télévision, électro-acoustique ainsi que de disques et bandes magnétiques enregistrés	435	Industrie du jute
223	Tréfilage, étréage, laminage de feuillards, profilage à froid de l'acier	346	Fabrication d'appareils électrodomestiques	436	Bonnerie
224	Production et première transformation des métaux non ferreux	347	Fabrication de lampes et de matériel d'éclairage	437	Achèvement des textiles
23	Extraction de minéraux autres que métalliques et énergétiques; tourbières	348	Montage, travaux d'installation technique (à l'exclusion de l'installation électrique de bâtiment)	438	Fabrication de tapis, de linoléum et de couvre-parquets ainsi que de toiles cirées
231	Extraction de matériaux de construction et terres à feu	35	Construction d'automobiles et pièces détachées	438.1	Fabrication de tapis de toutes fibres
232	Extraction minière de sels de potasse et de phosphates naturels	351	Construction et assemblage de véhicules automobiles (y compris tracteurs routiers) et construction de moteurs pour ceux-ci	438.2	Fabrication de linoléum et d'autres recouvrements de sol à support textile ou de papier
24	Industrie des produits minéraux non métalliques	352	Construction de carrosserie, de remorques et de bennes	439	Autres industries textiles
241	Fabrication de matériaux de construction en terre cuite	353	Fabrication d'équipement, d'accessoires et pièces détachées pour automobiles	44	Industrie du cuir
242	Fabrication de ciment, de chaux et de plâtre	36	Construction d'autre matériel de transport	441	Tannerie-mégisserie et industries connexes
243	Fabrication de matériaux de construction et de travaux publics en béton, en ciment ou en plâtre	361	Construction navale, réparation et entretien des navires	442	Fabrication d'articles en cuir et similaires
243.1	Fabrication de produits en amiante-ciment	362	Construction de matériel ferroviaire roulant à voie normale et à voie étroite pour trafic public	45	Industrie des chaussures et de l'habillement
243.6	Fabrication de béton frais	363	Construction de cycles, motocycles et de leurs pièces détachées	451	Fabrication mécanique de chaussures (sauf en caoutchouc et en bois)
244	Fabrication d'articles en amiante (à l'exclusion des articles en amiante-ciment)	364	Construction et réparation d'aéronefs	453	Confection (production en série) d'articles d'habillement et d'accessoires d'habillement
245	Travail de la pierre et de produits minéraux non métalliques	37	Fabrication d'instruments de précision, d'optique et similaires	455	Confection d'autres articles textiles (hors du tissage)
246	Production de meules et autres produits abrasifs appliqués	371	Fabrication d'instruments de précision, d'appareils de mesure et de contrôle	456	Industrie des pelletteries et fourrures
247	Industrie du verre	372	Fabrication de matériel médico-chirurgical et d'appareils orthopédiques (à l'exclusion de chaussures orthopédiques)	46	Industrie du bois et du meuble en bois
248	Fabrication de produits céramiques	373	Fabrication d'instruments d'optique et de matériel photographique	461	Sciage et préparation industrielle du bois
25	Industrie chimique	374	Fabrication de montres, horloges et de leurs pièces détachées	462	Fabrication de produits demi-finis en bois
251	Fabrication de produits chimiques de base et fabrication suivie de transformation plus ou moins élaborée de ces produits	41/42	Industrie des produits alimentaires, des boissons et du tabac	463	Fabrication en série de pièces de charpente, de menuiserie et de parquet
255	Fabrication d'enduits, de peinture, de vernis et d'encres d'imprimerie	411	Industrie des corps gras végétaux et animaux	464	Fabrication d'emballages en bois
256	Fabrication d'autres produits chimiques principalement destinés à l'industrie et à l'agriculture	412	Abattage du bétail, préparation et mise en conserve de viande (à l'exclusion de la boucherie-charcuterie)	465	Fabrication d'autres ouvrages en bois (à l'exclusion des meubles)
257	Fabrication de produits pharmaceutiques	413	Industrie du lait	466	Fabrication d'articles en liège, paille, vannerie et rotin; broserie
258	Savonnerie, fabrication de détergents synthétiques, ainsi que d'autres produits d'hygiène corporelle et de parfumerie	414	Fabrication de conserves de fruits et légumes	467	Industrie du meuble en bois
259	Fabrication d'autres produits chimiques principalement destinés à la consommation domestique et à l'administration	415	Fabrication de conserves de poissons et d'autres produits de la mer en vue de l'alimentation humaine	47	Industrie du papier et fabrication d'articles en papier; imprimerie et édition
259.1	Fabrication de produits photographiques (surfaces sensibles et produits auxiliaires)	416	Travail des grains	471	Fabrication de la pâte, du papier et du carton
259.2	Fabrication de produits d'entretien (cirages, encaustiques, produits pour le polissage des métaux, des carrosseries, etc.)	417	Fabrication de pâtes alimentaires	472	Transformation du papier et carton, fabrication d'articles en pâte
26	Production de fibres artificielles et synthétiques	418	Industrie des produits amylacés	473	Imprimerie et industries annexes
31	Fabrication d'ouvrages en métaux (à l'exclusion des machines et du matériel de transport)			474	Édition
311	Fonderies			48	Industrie du caoutchouc — transformation des matières plastiques
312	Forge, estampage, matricage, emboutissage, découpage et repoussage			481	Industrie du caoutchouc
313	Seconde transformation, traitement et revêtement des métaux			482	Rechapage et réparation de pneus
314	Construction métallique (y compris la pose associée)			483	Transformation des matières plastiques
315	Chaudronnerie, construction de réservoirs et d'autres pièces de tôlerie			49	Autres industries manufacturières
316	Fabrication d'outillage et d'articles finis en métaux, à l'exclusion du matériel électrique			491	Bijouterie, orfèvrerie, argenterie et ouvrages de pierres
316.5	Fabrication d'appareils domestiques de chauffage et de cuisine de tous types			492	Fabrication d'instruments de musique
316.6	Fabrication de mobilier métallique (y compris coffres-forts)			493	Laboratoires photographiques et cinématographiques
319	Ateliers mécaniques n.d.a.			494	Fabrication de jeux, jouets et articles de sport
				495	Industries manufacturières diverses
				50	Bâtiment et génie civil
				500	Bâtiment et génie civil (sans spécialisation), démolition
				501	Construction d'immeubles (d'habitation et autres)
				502	Génie civil: construction de routes, ponts, voies ferrées, etc.
				503	Installation
				504	Aménagement et parachèvement
					Industries manufacturières
				1/4	Industrie
				5	Bâtiment et génie civil

ITALIANO

NACE

**Nomenclatura generale delle attività economiche
nelle Comunità europee
(Parte «Industria»)**

N. NACE	Descrizione	N. NACE	Descrizione	N. NACE	Descrizione
11	Estrazione e agglomerazione di combustibili solidi Estrazione e agglomerazione del carbon fossile Estrazione e agglomerazione di lignite	32	Costruzione di macchine e di materiale meccanico	419	Panetteria, pasticceria, biscottificio
12	Cokerie	321	Costruzione di macchine e trattori agricoli	420	Industria zuccheriera
13	Estrazione di petrolio e di gas naturale	322	Costruzione di macchine utensili per la lavorazione dei metalli, di utensileria e di utensili per macchine	421	Industria del cacao e cioccolato, caramelle e gelati
14	Industria petrolifera	323	Costruzione di macchine tessili e di loro accessori; fabbricazione di macchine per cucire	422	Fabbricazione dei prodotti alimentari per zootecnia (ivi compresa la farina di pesce)
15	Industria dei combustibili nucleari	324	Costruzione di macchine e apparecchi per le industrie alimentari, chimiche e affini	423	Fabbricazione di prodotti alimentari vari
16	Produzione e distribuzione di elettricità, gas, vapore e acqua calda	325	Costruzione di macchine per le miniere, le industrie siderurgiche e le fonderie, per il genio civile e l'edilizia; costruzione di materiale per sollevamento e manutenzione	424	Industria degli alcool etilici di fermentazione
161	Produzione e distribuzione di energia elettrica	326	Fabbricazione di organi di trasmissione	424	Industria del vino e delle bevande a base di vino
162	Officine del gas: distribuzione del gas	327	Costruzione di altre macchine e apparecchi specifici	427	Produzione di birra e malto
163	Produzione e distribuzione di vapore, di acqua calda, di aria compressa; centrali di produzione di calore	328	Costruzione di altre macchine e apparecchi meccanici	428	Industria delle bevande analcoliche e delle acque gassate
17	Raccolta, depurazione e distribuzione d'acqua			429	Industria del tabacco
21	Estrazione e preparazione di minerali metallici	33	Costruzione di macchine per ufficio e macchine e impianti per l'elaborazione dei dati	43	Industria tessile
211	Estrazione e preparazione di minerale di ferro			431	Industria laniera
212	Estrazione e preparazione di minerali metallici non ferrosi			432	Industria cotoniera
22	Produzione e prima trasformazione dei metalli	34	Costruzione elettrica ed elettronica	433	Industria della seta
221	Siderurgia (secondo il trattato CECA) non comprese le cokerie integrate	341	Fabbricazione di fili e cavi elettrici	434	Industria del lino, della canapa e del ramiè
222	Fabbricazione di tubi di acciaio	342	Fabbricazione di motori, generatori, trasformatori, interruttori ed altro materiale elettrico	435	Industria della iuta
223	Trafilatura, stiratura, laminazione di nastri, profilatura a freddo dell'acciaio	343	Fabbricazione di materiale elettrico di uso industriale, di pile ed accumulatori	436	Fabbricazione di tessuti di maglia, maglieria, calze
224	Produzione e prima trasformazione dei metalli non ferrosi	344	Fabbricazione di apparecchi per telecomunicazioni, contatori, apparecchi di misura e apparecchi elettromedici	437	Finitura di tessuti
23	Estrazione di minerali diversi da quelli metallici e energetici; torbiere	345	Costruzione di apparecchi elettronici (esclusi i calcolatori elettronici), apparecchi radio-riceventi, televisori, apparecchi elettroacustici nonché dischi e nastri magnetici registrati	438	Fabbricazione di tappeti, di linoleum e di copripavimento, nonché di tele cerate
231	Estrazione di materiali da costruzione e di terre refrattarie e per ceramica			438.1	Fabbricazione di tappeti di qualsiasi fibra
232	Estrazione mineraria di sali di potassio e di fosfati di calce naturali			438.2	Fabbricazione di linoleum e di altri copripavimento a base di prodotti tessili o di carta
24	Industria dei prodotti minerali non metallici	346	Fabbricazione di apparecchi elettrodomestici	439	Altre industrie tessili
241	Fabbricazione di materiali da costruzione in laterizio	347	Fabbricazione di lampade e apparecchi per illuminazione	44	Industria delle pelli e del cuoio
242	Fabbricazione di cemento, calce e gesso	348	Montaggio, lavori di impianto tecnico (escluse le installazioni elettriche per l'edilizia)	441	Concia delle pelli e del cuoio
243	Fabbricazione di materiali per costruzione in calcestruzzo, cemento e gesso			442	Fabbricazione di articoli in cuoio e affini
243.1	Fabbricazione di prodotti in amianto-cemento	35	Costruzione di automobili e pezzi staccati	45	Fabbricazione di calzature, di articoli d'abbigliamento e di biancheria per casa
243.6	Fabbricazione di calcestruzzo fresco	351	Costruzione e montaggio di autoveicoli (ivi compresi i trattori stradali) e costruzione dei relativi motori	451	Fabbricazione a macchina di calzature (tranne quelle in gomma o in legno)
244	Fabbricazione di articoli in amianto (ad esclusione degli articoli in amianto-cemento)	352	Costruzione di carrozzerie, rimorchi e cassoni mobili	453	Confezione (produzione in serie) di articoli di abbigliamento e accessori
245	Lavorazione della pietra e di prodotti minerali non metallici	353	Fabbricazione di apparecchiature, accessori e pezzi staccati per automobili	455	Confezione di altri articoli tessili (senza tessitura integrata)
246	Produzione di mole e altri corpi abrasivi applicati			456	Fabbricazione di pellicce e articoli in pelo
247	Industria del vetro	36	Costruzione di altri mezzi di trasporto	46	Industria del legno e del mobile in legno
248	Fabbricazione di prodotti in ceramica	361	Costruzione navale, riparazione e manutenzione di navi	461	Taglio e preparazione industriale del legno
25	Industria chimica	362	Costruzione di materiale rotabile a scartamento normale e a scartamento ridotto per servizio pubblico	462	Fabbricazione di prodotti semifiniti in legno
251	Fabbricazione di prodotti chimici di base e fabbricazione seguita da trasformazione più o meno spinta degli stessi	363	Costruzione di cicli, motocicli e loro parti staccate	463	Fabbricazione in serie di elementi di carpenteria, falegnameria, pavimenti in legno
255	Fabbricazione di mastici, pitture, vernici e inchiostri da stampa	364	Costruzione e riparazione di aeronavi	464	Fabbricazione di imballaggi in legno
256	Fabbricazione di altri prodotti chimici principalmente destinati all'industria e all'agricoltura			465	Fabbricazione di altri oggetti in legno (mobili esclusi)
257	Fabbricazione di prodotti farmaceutici	37	Fabbricazione di strumenti ottici, di precisione e affini	466	Fabbricazione di articoli in sughero, paglia, giunco e vimini, produzione di spazzole e pennelli
258	Fabbricazione di sapone e detergenti sintetici nonché di altri prodotti per l'igiene del corpo e di profumeria	371	Fabbricazione di strumenti di precisione, di apparecchi di misura e controllo	467	Industria del mobile in legno
259	Fabbricazione di altri prodotti chimici principalmente destinati al consumo privato e all'uso d'ufficio	372	Fabbricazione di materiale medico-chirurgico e di apparecchi ortopedici (scarpe ortopediche escluse)	47	Industria della carta e degli articoli in carta: stampa e edizione
259.1	Fabbricazione di prodotti per fotografia (superfici sensibili e prodotti ausiliari)	373	Fabbricazione di strumenti ottici e di apparecchiature fotografiche	471	Fabbricazione della pasta-carta, della carta e del cartone
259.2	Fabbricazione di prodotti per la manutenzione (cere, lucidi da scarpe, encaustici, prodotti per lucidare i metalli, le carrozzerie, ecc.)	374	Fabbricazione di orologi e loro pezzi staccati	472	Trasformazione della carta e del cartone, fabbricazione di articoli in pasta-carta
26	Fabbricazione di fibre artificiali e sintetiche			473	Stampa e industrie affini
31	Fabbricazione di oggetti in metallo (ad esclusione delle macchine e dei materiali da trasporto)			474	Editoria
311	Fonderie	41	Industria alimentare, delle bevande e del tabacco	48	Industria della gomma — Trasformazione delle materie plastiche
312	Fucinataura, stampaggio, imbutitura, trancitura e lavorazione a sbalzo	411	Industria dei grassi vegetali e animali	481	Industria della gomma
313	Seconda trasformazione, trattamento e rivestimento dei metalli	412	Macellazione del bestiame, preparazione e conservazione della carne (escluse le macellerie e salumerie)	482	Rigenerazione e riparazione di pneumatici
314	Costruzioni metalliche (ivi compresa la relativa posa)	413	Industria casearia	483	Trasformazione delle materie plastiche
315	Costruzione di caldaie e serbatoi	414	Preparazione di conserve di frutta e ortaggi	49	Industrie manifatturiere diverse
316	Fabbricazione di utensili e articoli finiti in metallo, ad esclusione del materiale elettrico	415	Fabbricazione di conserve di pesce e di altri prodotti del mare per alimentazione umana	491	Bigiotteria, oreficeria, argenteria e taglio delle pietre preziose
316.5	Fabbricazione di apparecchi per riscaldamento domestico e cucina e di ogni tipo	416	Lavorazione delle granaglie	492	Fabbricazione di strumenti musicali
316.6	Fabbricazione di mobili metallici (ivi comprese le casseforti)	417	Fabbricazione di paste alimentari	493	Laboratori fotografici e cinematografici
319	Officine meccaniche n.d.a.	418	Industria dei prodotti amilacei	494	Fabbricazione di giochi, giocattoli e articoli sportivi
				495	Industrie manifatturiere varie
				50	Edilizia e genio civile
				500	Edilizia e genio civile (imprese non specializzate); demolizione
				501	Costruzione d'immobili (per abitazione ed altri)
				502	Genio civile: costruzione di strade, ponti, ferrovie, ecc.
				503	Installazione
				504	Attività di finitura dell'edilizia
					Industrie manifatturiere
				114	Industria
				5	Edilizia e genio civile

NEDERLANDS

NACE

**Algemene systematische bedrijfsindeling
in de Europese Gemeenschappen
(Deel „Industrie”)**

Nr. NACE	Omschrijving	Nr. NACE	Omschrijving	Nr. NACE	Omschrijving
11	Winning en bewerking van vaste brandstoffen Winning en bewerking van steenkolen Winning en bewerking van bruinkool	32 321 322	Machinebouw Landbouwmachine- en -tractorenfabrieken Fabrieken van metaalbewerkingsmachines van mechanische machinegereedschappen	419 420 421 422	Vervaardiging van brood, beschuit, banket, koek en biscuit Suikerfabrieken en -raffinerijen Cacao-, chocolade- en suikerwerkfabrieken Veevoederfabrieken (met inbegrip van vismeel-fabrieken)
12	Cokesovenbedrijven	323	Textielmachine- en -onderdelenfabrieken; naaimachiefabrieken	423	Overige voedingsmiddelenfabrieken
13	Aardolie- en aardgaswinning	324	Fabrieken van machines en apparaten voor de voedings- en genotmiddelenindustrie, de chemische en verwante industrieën	424	Gist- en spiritusfabrieken; distilleerderijen e.d.
14	Aardolie-industrie	325	Fabrieken van machines en installaties voor de mijnbouw, de metallurgische industrie, de metaalgietrijen en de bouwnijverheid; fabrieken van hijs- en hefwerktuigen	424	Bereiding van wijn en van dranken op basis van wijn
15	Winning en vervaardiging van spijjt- en kweekstoffen	326	Fabrieken van lagers, tandwielen en andere overbrengingsmechanismen	427 428 429	Bierbrouwerijen en mouterijen Bereiding van mineraalwater en limonade Tabaksnijverheid
16	Productie en distributie van elektriciteit, gas, stoom en warm water	327	Overige fabrieken van machines voor bepaalde bedrijfstakken	43	Textielnijverheid
161	Elektriciteitsbedrijven (opwekking en distributie)	328	Overige machinebouw	431	Wolindustrie
162	Gasfabrieken; gasdistributiebedrijven	33	Bureaumachiefabrieken; fabrieken van machines voor informatieverwerking	432	Katoenindustrie
163	Productie en distributie van stoom, warm water, samengeperste lucht; warmte-voorzieningsbedrijven	34	Elektrotechnische industrie	433	Zijde-industrie
17	Waterleidingsbedrijven (winning, reiniging en distributie van water)	341	Elektrische draad- en kabelfabrieken	434	Linnen-, hennep- en ramee-industrie
21	Winning en voorbewerking van ertsen	342	Fabrieken van elektromotoren, -generatoren en -transformatoren en van schakel- en installatiemateriaal	435	Jute-industrie
211	Winning en voorbewerking van ijzererts	343	Fabrieken van elektrische apparaten en toestellen voor industriële toepassing; accumulatoren- en batterijfabrieken	436	Tricot- en kousenindustrie
212	Winning en voorbewerking van non-ferro-metaalertsen	344	Telecommunicatie- en signaalapparatenfabrieken; fabrieken van elektrische meet- en regelapparaten en van elektromedische toestellen	437	Textielveredeling
22	Vervaardiging en eerste verwerking van metalen	345	Fabrieken van radio- en televisieontvang-apparaten, elektro-acoustische apparaten en installaties alsmede van elektronische apparaten en installaties (m.u.v. elektronische machines voor informatieverwerking); fabrieken van bespeelde grammofoonplaten en magnetofoonbanden.	438	Tapijt-, vilt- en vloerzeilfabrieken, wasdoekfabrieken
221	Ijzer- en staalindustrie (volgens EGKS-Verdrag; met uitzondering van geïntegreerde cokesovenbedrijven)	346	Fabrieken van huishoudelijke elektrische apparaten	438.1	Tapijt- en mattenfabrieken (tapijten en matten van alle soorten textielvezels)
222	Stalenbuizenfabrieken	347	Fabrieken van lampen en verlichtingsartikelen	438.2	Linoleum-, vilt-, en vloerzeilfabrieken
223	Trekkerijen en koudwalserijen	348	Montage- en technische installatiebedrijven van elektrotechnische produkten (m.u.v. elektrische installatie van bouwwerken)	439	Overige textielnijverheid
224	Productie en eerste verwerking van non-ferrometalen	35	Automobilbouw; fabrieken van auto-onderdelen	44	Ledernijverheid
23	Winning van niet-energetische mineralen (met uitzondering van ertsen); veenderijen	351	Automobiefabrieken en -assemblagebedrijven (fabrieken van trekauto's; fabrieken van automobielmotoren)	441	Leerooierijen en verwante bedrijven
231	Winning van bouwmaterialen en van vuur-vaste en keramische klei	352	Carrosseriefabrieken; fabrieken van opleggers	442	Lederwarenfabrieken
232	Winning van kalizouten en natuurlijk calciumfosfaat	353	Fabrieken van niet-elektrische auto-onderdelen en toebehoren	45	Schoen- en kledingnijverheid
24	Vervaardiging van steen, cement, beton-waren, aardewerk, glas e.d.	354	Overige transportmiddelenfabrieken	451	Schoenindustrie
241	Baksteen- en dakpannenfabrieken	361	Scheepswerven, scheepsreparatie- en -onderhoudsbedrijven	453	Confectiebedrijven van kleding en kledingtoe-behoren
242	Cement-, kalk- en gipsfabrieken	362	Fabrieken van rollend spoor- en tramweg-materieel	455	Confectiebedrijven van andere textielwaren (zonder geïntegreerde weverij)
243	Fabrieken van bouwmaterialen uit beton, kalk, gips e.d.	363	Rijwiel- en motorrijwiel-fabrieken; fabrieken van rijwiel- en motorrijwielonderdelen	456	Pelsbereiderijen en bontwerkerijen
243.1	Asbestcementwarenfabrieken	364	Vliegtuigfabrieken en -reparatiebedrijven	46	Houtindustrie; fabrieken van houten meubelen
243.6	Betonmortelcentrales	37	Fijnmechanische en optische industrie	461	Zagerijen, schaverijen e.d.
244	Asbestverwerkende industrie (met uitzondering van asbestcementwarenfabrieken)	371	Fijnmechanische industrie; fabrieken van meet- en regelapparatuur	462	Fabrieken van houten half-fabrikaten
245	Be- en verwerking van natuursteen en van overige niet-metalen mineralen	372	Medische en orthopedische artikelenfabrieken (met uitzondering van fabrieken van orthopedisch schoenwerk)	463	Timmer- en parketvloerenfabrieken
246	Vervaardiging van slijpstenen en andere toegepaste slijpmiddelen	373	Optische industrie, foto- en filmapparatenfabrieken	464	Houten-emballagefabrieken
247	Glas- en glaswarenfabrieken	374	Klokken- en uurwerkfabrieken; vervaardiging van uurwerkonderdelen	465	Overige houtnijverheid (geen meubelfabrieken)
248	Aardewerkfabrieken; vuurvast-materiaalfabrieken	411	en genotmiddelenindustrie	466	Riet-, stro-, kurk- en borstelwarenfabrieken
25	Chemische industrie	411	Vervaardiging van plantaardige en dierlijke oliën en vetten	467	Meubelnijverheid (m.u.v. fabrieken van stalen meubelen)
251	Chemische grondstoffenfabrieken; geïntegreerde fabrieken voor vervaardiging en verwerking van chemische grondstoffen	412	Slachterijen; vleeswaren- en vleesconservenfabrieken	47	Papier- en papierwarenindustrie; grafische nijverheid; uitgeverijen
255	Gerede-verffabrieken; drukinkt-fabrieken	413	Zuivel- en melkproduktenfabrieken	471	Hout-slijp- en cellulosefabrieken; papier- en kartonfabrieken
256	Vervaardiging van andere chemische produkten met voornamelijk industriële of agrarische toepassing	414	Groenten- en fruitverwerkende industrie	472	Papierwaren- en kartonnagefabrieken
257	Farmaceutische industrie	415	Visverwerkende bedrijven (visverwerking voor menselijke voedingsdoeleinden)	473	Grafische nijverheid
258	Zeepp-, was- en reinigingsmiddelenfabrieken; cosmetische fabrieken	416	Meetindustrie, malerijen en pellerijen	474	Uitgeverijen
259	Vervaardiging van andere chemische verbruiksgoederen	417	Deegwarenfabrieken (macaroni, vermicellifabrieken)	48	Rubber- en plasticverwerkende industrie
259.1	Fotochemische fabrieken (fotografische films, platen, papier, fotochemicaliën)	418	Zetmeel- en zetmeelderivatenfabrieken	481	Rubberverwerkende industrie
259.2	Onderhoudsmiddelenfabrieken (schoensmeer, boen- en vloerwas, metaalpoetsmiddelen)			482	Loopvlakvernieuwingsbedrijven; bandenreparatiebedrijven
26	Kunstmatige en synthetische continugaren- en vezelfabrieken			483	Plasticverwerkende industrie
31	Vervaardiging van produkten uit metaal (met uitzondering van machines en transportmiddelen)			49	Overige be- en verwerkende industrie
311	Gieterijen			491	Fabrieken van sieraden, goud- en zilversmeedwerk, diamantnijverheid e.d.
312	Smederijen (met uitzondering van kettingfabrieken, gereedschapsfabrieken en ambachtelijke smeden); vervaardiging van persen- en stampwerk			492	Muziekinstrumentenfabrieken
313	Fabrieken van schroeven, bouten en moeren, van technische veren, van produkten uit sintermateriaal; oppervlaktebewerking van metaal			493	Foto- en filmlaboratoria
314	Constructiewerkplaatsen (productie van constructiewerk, ook indien verbonden met montage op de bouwplaats)			494	Speelgoed- en sportartikelenfabrieken
315	Ketel- en reservoirbouw			495	Overige nijverheidsbedrijven
316	Gereedschappen, ijzer-, staal- en andere metaalwarenfabrieken			50	Bouwnijverheid
316.5	Haarden-, kachel- en fornuizenfabrieken			500	Algemene bouwnijverheid (zonder bepaalde specialisatie); slopersbedrijven
316.6	Fabrieken van stalen meubelen; brandkastfabrieken			501	Burgerlijke en utiliteitsbouw
319	Gereedschapsslijperijen, dorpsmeden en dergelijke			502	Water-, spoor- en wegenbouw; cultuurtechnische werken
				503	Installatiebedrijven
				504	Bouwbedrijven voor de afwerking van gebouwen
					Be- en verwerkende industrie
				1/4	Industrie
				5	Bouwnijverheid

PORTUGUÊS

NACE

**Nomenclatura geral das actividades económicas
nas Comunidades Europeias
(Parte «Indústria»)**

NACE	Designação	NACE	Designação	NACE	Designação
11	Extracção e aglomeração de combustíveis sólidos	32	Construção de máquinas e de material mecânico	419	Padaria, pastelaria, fabricação de bolachas e de biscoitos
12	Produção de coque	321	Construção de máquinas e tractores agrícolas	420	Indústria de açúcar
13	Extracção de petróleo e de gás natural	322	Construção de máquinas-ferramentas para trabalhar os metais, de ferramentas e de instrumentos para máquinas	421	Indústria de cacau, de chocolate e produtos de confeitaria
14	Refinação do petróleo	323	Construção de máquinas têxteis e dos seus acessórios, fabricação, de máquinas de costura	422	Fabricação de alimentos para animais (incluindo farinhas de peixe)
15	Indústria dos combustíveis nucleares	324	Construção de máquinas e aparelhos para as indústrias alimentares, químicas e conexas	423	Fabricação de produtos alimentares anc
16	Produção e distribuição de energia eléctrica, de gás, de vapor e de água quente	325	Construção de material para as minas, a siderurgia e as fundições, para a engenharia civil e a construção	424	Indústria dos álcoois etílicos de fermentação
161	Produção e distribuição de energia eléctrica	326	Fabricação de órgãos de transmissão	425	Indústria do vinho e das bebidas à base de vinho
162	Produção e distribuição de gás	327	Construção de outros materiais específicos	426	Fabricação de cidra e de vinhos de frutos (incluindo vinhos de frutos, espumosos)
163	Produção de vapor, de água quente, de ar comprimido; centrais de aquecimento	328	Construção de outras máquinas e material mecânico	427	Cervejaria e preparação do malte
17	Captação, tratamento e distribuição, de água	33	Construção de máquinas de escritório e de máquinas e instalação para tratamento da informação	428	Indústria dos refrigerantes e águas minerais
21	Extracção e preparação de minérios metálicos	34	Construção eléctrica e electrónica	429	Indústria do tabaco
211	Extracção e preparação de minérios de ferro	341	Fabricação de fios de cabos eléctricos	43	Indústria têxtil
212	Extracção e preparação de minérios de metais não ferrosos	342	Fabricação de material eléctrico de equipamento	431	Indústria da lã
22	Produção e primeira transformação dos metais	343	Fabricação de material eléctrico de utilização, de pilhas e acumuladores	432	Indústria do algodão
221	Siderurgia (segundo o Tratado CECA) excluindo a produção de coque integrada	344	Fabricação de material de telecomunicações, de contadores, de aparelhos de medida e de material eléctrico para fins clínicos	433	Indústria da seda
222	Fabricação de tubos de aço	345	Construção de aparelhos, electrónicos (excluindo computadores), rádios, televisões, electroacústica e também discos e bandas magnéticas gravadas	434	Indústria do linho, do cânhamo e do rami
223	Trefilagem, extrusão, laminagem de arcos, aço perfilado a frio	346	Fabricação de aparelhos electrodomésticos	435	Indústria da juta
224	Produção e primeira transformação de metais não ferrosos	347	Fabricação de lâmpadas e de material de iluminação	436	Rendas
23	Extracção de minérios não metalíferos e não energéticos; turfeiras	348	Montagem, trabalhos de instalação técnica (excluindo a instalação eléctrica de edifícios)	437	Acabamento de têxteis
231	Extracção de materiais de construção e substâncias refractárias	35	Fabricação de veículos automóveis e suas peças	438.1	Fabricação de tapetes de todas as fibras
232	Extracção de minério de sais de potássio e de fosfatos naturais	351	Fabricação e montagem de veículos automóveis (incluindo tractores de estrada) e fabricação dos respectivos motores	438.2	Fabricação de linóleo e outros revestimentos com suporte têxtil ou de papel
24	Indústrias dos produtos minerais não metálicos	352	Fabricação de carroçarias, de reboques e de caixas de carga reforçadas	439	Outras indústrias têxteis
241	Fabricação de materiais de construção em terracota	353	Fabricação de equipamento, de acessórios e peças para veículos automóveis	44	Indústria do coiro
242	Fabricação de cimento, de cal e de gesso	36	Fabricação de outro material de transporte	441	Tanaria-curtume e indústrias conexas
243	Fabricação de materiais de construção e de obras públicas em betão, em cimento ou em gesso	361	Construção naval, reparação e manutenção de navios	442	Fabricação de artigos de coiro e similares
243.1	Fabricação de produtos em amianto-cimento	362	Construção de material ferroviário, de via larga e de via estreita para transporte público	45	Indústria do calçado e do vestuário
243.6	Fabricação de betão fresco	363	Construção de bicicletas, motocicletas e das suas peças	451	Fabricação mecânica de calçado (excepto em borracha e em madeira)
244	Fabricação de artigos em amianto (com excepção dos artigos em amianto-cimento)	364	Construção e reparação de aeronaves	452	Fabricação manual de calçado (incluindo calçado ortopédico)
245	Trabalho da pedra e de produtos minerais não metálicos	365	Construção de material de transporte anc	453	Confecção (produção em série) de artigos de vestuário e de acessórios de vestuário
246	Produção de mós e outros abrasivos aplicados	37	Fabricação de instrumentos de precisão, de óptica e similares	455	Confecção de outros artigos têxteis (excepto tecelagem)
247	Indústria de vidro	371	Fabricação de instrumentos de precisão, de aparelhos de medida e de controlo	456	Indústria das peles
248	Fabricação de produtos cerâmicos	372	Fabricação de material médico-cirúrgico e de aparelhos ortopédicos (excluindo calçado ortopédico)	46	Indústria da madeira e do mobiliário em madeira
25	Indústria química	373	Fabricação de instrumentos de óptica e de material fotográfico	461	Serração e preparação industrial da madeira
251	Fabricação de produtos químicos de base de fabricação seguida de transformação, mais ou menos elaborada, desses produtos	374	Fabricação de relógios e suas peças	462	Fabricação de produtos semiacabados, em madeira
255	Fabricação de revestimentos, de tintas, de vernizes e de tintas de impressão	41/42	Indústrias alimentares, das bebidas e do tabaco	463	Fabricação em série de peças de carpintaria, marcenaria e para soalhos
256	Fabricação de outros produtos químicos, principalmente destinados à indústria e à agricultura	411	Indústria das gorduras vegetais e animais	464	Fabricação de embalagens em madeira
257	Fabricação de produtos farmacêuticos	412	Abate de gado, preparação e fabricação de conservas de carne (excluindo matadouros e charcutarias)	465	Fabricação de outras obras em madeira (excepto mobiliário)
258	Fabricação de sabão, de detergentes sintéticos, assim como de outros produtos de higiene corporal e de perfumaria	413	Indústria de laticínios	466	Fabricação de artigos em cortiça, palha, verga e rotim fabricação de escovas
259	Fabricação de outros produtos químicos, principalmente destinados ao consumo doméstico e da administração pública	414	Fabricação de conservas de frutas e produtos hortícolas	467	Indústria do mobiliário em madeira
259.1	Fabricação de produtos fotográficos (superfícies sensíveis e produtos auxiliares)	415	Fabricação de conservas de peixe e de outros produtos do mar, destinados à alimentação humana	47	Indústria do papel e fabricação de artigos em papel; impressão e edição
259.2	Fabricação de produtos de manutenção (ceras, encáusticos, produtos de limpeza de metais, de carroçarias, etc.)	416	Indústria de moagem, descasque, trituração e preparação de cereais e leguminosas	471	Fabricação de pasta de papel, do papel e do cartão
26	Produção de fibras artificiais e sintéticas	417	Fabricação de massas alimentícias	472	Transformação do papel e do cartão, fabricação de artigos em pasta
31	Fundição de obras em metais (com exclusão das máquinas e de material de transporte)	418	Fabricação de amido e fécula e de produtos à base de amido e fécula	473	Impressão e indústrias anexas
311	Fundição			474	Edição
312	Forjadura, estampagem, corte e prensagem			48	Indústria da borracha; fabricação de artigos de plástico
313	Segunda transformação, tratamento e revestimento dos metais			481	Indústria da borracha
314	Construção metálica (incluindo o colocação que lhe está associada)			482	Recauchutagem e reparação de pneus
315	Caldeiraria, construção de reservatórios e outras peças de ferro batido			483	Fabricação de artigos de plástico
316	Fabricação de ferramentas e produtos acabados, em metais, com exclusão do material eléctrico			49	Outras indústrias transformadoras
316.5	Fabricação de aparelhos domésticos de aquecimento e de cozinha			491	Joalheria e ourivesaria
316.6	Fabricação de mobiliário (incluindo cores fortes)			492	Fabricação de instrumentos musicais
319	Fabricação anc			493	Laboratórios de fotografia e cinema
				494	Fabricação de jogos, brinquedos e artigos de desporto
				495	Indústrias transformadoras diversas
				50	Construção e obras públicas
				500	Construção e obras públicas (sem especialização) demolição
				501	Construção de edifícios (habitacionais e outros)
				502	Obras públicas: construção de estradas, pontes, vias férreas, etc.
				503	Instalação
				504	Arranjo e acabamento
					Indústrias transformadoras
				1/4	Indústria
				5	Construção e obras públicas



Bezeichnung der Tatbestände
Designation of the variables
Libellé des variables

Código

Variables

Código	Variables
01	Número de unidades
02	Número de propietarios que trabajan en las compañías y trabajadores familiares
03	Número de empleados, excluidos los trabajadores a domicilio
04	Número de mujeres entre ellos
05	Número de personas empleadas, excluidos los trabajadores a domicilio
06	Número de trabajadores manuales, incluidos los aprendices industriales, excluidos los trabajadores a domicilio
07	Número de mujeres entre ellos
08	Número de trabajadores no manuales, incluidos los aprendices comerciales y técnicos
09	Número de mujeres entre ellos
10	Trabajadores a domicilio en nómina
11	Número de personas empleadas, incluidos los trabajadores a domicilio en nómina
12	Número de horas efectivas trabajadas durante el año por todos los trabajadores manuales y aprendices industriales (incluyendo horas extras)
13	Salarios brutos pagados, excluidas las remuneraciones pagadas a los trabajadores a domicilio en nómina
14	Remuneraciones pagadas a los trabajadores a domicilio en nómina
15	Salarios brutos pagados, incluidas las remuneraciones pagadas a los trabajadores a domicilio en nómina
16	Cargas sociales obligatorias y voluntarias del empresario
17	Contribuciones voluntarias a la seguridad social y otros costes salariales
18	Total de los costes salariales
19	Ventas de los productos manufacturados por la empresa (o por la unidad de actividad económica) e ingresos obtenidos por servicios industriales prestados a terceros
20	Entre ellos, ingresos por servicios industriales prestados
21	Ventas de productos comprados a terceros y revendidos en las mismas condiciones en que se recibieron (productos para comercializar o distribuir)
22	Ventas de productos manufacturados por la empresa, ingresos por servicios industriales prestados y ventas de productos comercializados o distribuidos
23	Otros elementos del volumen de negocios
24	Total del volumen de negocios
25	Valor de la entrega de productos de una unidad de actividad económica a otra y valor de los servicios industriales prestados por una unidad de actividad económica a otra unidad de actividad económica de la empresa
29	Volumen de negocios de la unidad de actividad económica incluido el valor de las entregas a otras unidades de actividad económica de la empresa
30	Existencias de productos acabados y semiacabados manufacturados por la unidad y de productos en curso de fabricación al comienzo del año natural (o financiero)
31	Existencias de productos acabados y semiacabados manufacturados por la unidad y de productos en proceso de fabricación al final del año natural (o financiero)
32	Diferencia, aproximada, entre las existencias de productos acabados y semiacabados manufacturados por la unidad y las de productos en proceso de fabricación
33	Existencias de productos comprados para revender en las mismas condiciones en que se recibieron al comienzo del año natural (o financiero)
34	Existencias de productos comprados para revender en las mismas condiciones en que se recibieron al final del año natural (o financiero)
35	Diferencias, aproximadas, en las existencias de productos comprados para revender en las mismas condiciones en que se recibieron (productos para comercialización o distribución)
36	Existencias de productos acabados y semiacabados manufacturados por la unidad, etc. y existencias de productos comprados para revender en las mismas condiciones en que se recibieron (productos para comercialización o distribución) al comienzo del año natural (o financiero)
37	Existencias de productos acabados y semiacabados manufacturados por la unidad, etc. y existencias de productos comprados para revender en las mismas condiciones en que se recibieron (productos para comercialización o distribución) al final del año natural (o financiero)
38	Diferencia, aproximada, entre las existencias de productos acabados y semiacabados manufacturados por la unidad, etc. y las de productos comprados para revender en las mismas condiciones en que se recibieron (productos para comercialización o distribución)
39	Valor de los bienes de capital fijo manufacturados o construidos por la empresa misma, con su propio personal y para su propio uso, y reparaciones principales llevadas a cabo por la empresa misma
40	Valor de los bienes de capital fijo manufacturados o construidos por la unidad de actividad económica misma, con su propio personal y para su propio uso, y reparaciones principales llevadas a cabo por la unidad de actividad económica misma
41	Compras a otras empresas de materias primas o subsidiarias, productos intermedios, etc.
42	Valor de las materias primas y de los productos intermedios suministrados por otras unidades de actividad económica de la empresa
44	Coste de los servicios industriales suministrados por otras empresas
45	Valor total de los servicios industriales suministrados por otras unidades de actividad económica de la empresa
47	Compras o entradas de materias primas y subsidiarias, etc. y valor de los servicios industriales suministrados por otros (otras empresas u otras unidades de actividad económica de la empresa)
48	Coste de los productos comprados para revender en las mismas condiciones en que se recibieron (productos para comercialización y distribución)
49	Existencias de materias primas y subsidiarias, productos intermedios y energía al comienzo del año natural (o financiero)

Código

Variables

50	Existencias de materias primas y subsidiarias, productos intermedios y energía al final del año natural (o financiero)
51	Diferencias, aproximadas, en las existencias de materias primas y subsidiarias, productos intermedios y energía
52	Rentas pagadas por edificios no residenciales y bienes de capital fijo (medios de transporte incluidos)
53	Entre ellas, rentas pagadas por los bienes de capital fijo
54	Pólizas de seguros pagadas
55	Gastos bancarios
56	Coste de otros servicios no industriales
57	Coste total de servicios no industriales recibidos
58	IVA facturado a clientes por la unidad de producción
59	Impuestos sobre el consumo facturado a clientes por la unidad de producción
60	Otros impuestos indirectos (pagados o por pagar)
61	Suma total de impuestos indirectos facturados o pagados por la empresa
62	IVA deducible en adquisiciones de materias primas y subsidiarias, productos intermedios, etc.
63	IVA deducible en adquisiciones de bienes de capital fijo
64	Suma total del IVA deducible en adquisiciones de materias primas y subsidiarias, productos intermedios, etc. y bienes de capital fijo
65	IVA que debe pagar la empresa (o la unidad de actividad económica) a las autoridades fiscales por sus transacciones actuales
66	Suma total del IVA que debe pagar la empresa (o la unidad de actividad económica) a las autoridades fiscales
67	Subsidios recibidos
68	Valor de la producción, IVA excluido
69	Consumo intermedio de materias y de servicios industriales y no industriales, IVA excluido
70	Valor añadido bruto, IVA excluido
71	Valor añadido bruto a precios de mercado, todos los impuestos incluidos
72	Valor añadido bruto, excluidos todos los impuestos sobre productos
73	Valor añadido bruto a coste de factores
74	Inversiones: maquinaria, plantas, vehículos
75	Construcción de estructuras y edificios
76	Adquisición de edificios y suelo
77	Bajas
79	Total de inversiones menos bajas
80	Total de inversiones

1A	Empleo en cada sector industrial expresado como porcentaje del número total de personas empleadas en industrias manufactureras
2A	Volumen de negocios en cada sector industrial expresado como porcentaje del volumen total de las industrias manufactureras
3A	Valor añadido bruto a coste de factores en cada sector industrial expresado como porcentaje del valor añadido bruto total de las industrias manufactureras
5A	Volumen total de negocios por persona empleada (en miles de ECUS)
6A	Valor añadido bruto a coste de factores por persona empleada (en miles de ECUS)
7A	Valor añadido bruto a coste de factores expresado como porcentaje del valor de producción (IVA excluido)
8A	Costes salariales expresados como porcentaje del valor añadido bruto a coste de factores
9A	Proporción de la inversión en valor añadido bruto a coste de factores (en tanto por ciento)

ESPAÑOL

VARIABLES

Código de las variables recogidas en el marco de la encuesta

Kode	Variable
01	Antal firmaer
02	Antal i firmaet beskæftigede indehavere og antal medhjælpende familiemedlemmer
03	Antal lønmodtagere, undtagen hjemmearbejdere
04	Antal arbejdere og funktionærer, undtagen hjemmearbejdere, heraf: kvinder
05	Antal beskæftigede, undtagen hjemmearbejdere
06	Antal arbejdere, herunder lærlinge i industri og håndværk, men eksklusive hjemmearbejdere
07	Heraf: kvinder
08	Antal funktionærer, herunder lærlinge inden for handel og tekniske fag
09	Heraf: kvinder
10	Antal hjemmearbejdere opført på lønningslisten
11	Antal beskæftigede, herunder hjemmearbejdere opført på lønningslisten
12	Antal faktiske arbejdstimer i årets løb udført af alle arbejdere og lærlinge i industri og håndværk (overtid medregnet)
13	Udbetalt bruttoløn med undtagelse af løn til hjemmearbejdere, der er opført på lønningslisten
14	Lønninger udbetalt til hjemmearbejdere opført på lønningslisten
15	Bruttolønninger udbetalt til arbejdere og funktionærer, herunder løn udbetalt til hjemmearbejdere, der er opført på lønningslisten
16	Arbejdsgiverens obligatoriske og frivillige sociale bidrag
17	Frivillige sociale bidrag og andre personaleudgifter
18	Personaleudgifter
19	Omsætning af egne varer produceret af firmaet (eller FE) samt fakturerede beløb for industrielle tjenester ydet til tredjemand
20	Fakturerede beløb for industrielle tjenesteydelser
21	Omsætning af handelsvarer
22	Omsætning af egne varer produceret af firmaet, industrielle tjenesteydelser samt handelsvarer
23	Anden omsætning
24	Omsætning i alt
25	Værdien af leverancer og industrielle tjenesteydelser fra en FE til en anden FE i firmaet
29	Omsætning hos FE, herunder værdien af leverancer til andre FE i firmaet
30	Lagerbeholdning af færdigvarer produceret af firmaet (eller FE) samt varer i arbejde ved kalender- (eller regnskabs-) årets begyndelse
31	Lagerbeholdning af færdigvarer produceret af firmaet (eller FE) samt varer i arbejde ved kalender- (eller regnskabs-) årets slutning
32	Ændringer, plus eller minus, lagerbeholdning i færdigvarer produceret af firmaet (eller FE) samt varer i arbejde
33	Lagerbeholdning af handelsvarer ved kalender- (eller regnskabs-) årets begyndelse
34	Lagerbeholdning af handelsvarer ved kalender- (eller regnskabs-) årets slutning
35	Ændringer, plus eller minus, i lagerbeholdning af handelsvarer
36	Lagerbeholdning af færdigvarer produceret af firmaet samt lagerbeholdning af handelsvarer ved kalender- (eller regnskabs-) årets begyndelse
37	Lagerbeholdning af færdigvarer produceret af firmaet samt lagerbeholdning af handelsvarer ved kalender- (eller regnskabs-) årets slutning
38	Ændringer, plus eller minus, i lagerbeholdning af færdigvarer produceret af firmaet samt lagerbeholdning af handelsvarer
39	Værdi af de af firmaet selv med eget personale fremstillede investeringsgoder til eget brug samt de af firmaet selv udførte større reparationsarbejder
40	Værdi af de af FE selv med eget personale fremstillede investeringsgoder til eget brug samt de af FE selv udførte større reparationsarbejder
41	Køb af råstoffer, halvfabrikata osv. fra tredjemand
42	Værdien af rå- og hjælpestoffer fra andre FE i firmaet
44	Industrielle tjenesteydelser udført af tredjemand
45	Industrielle tjenesteydelser udført af andre FE i firmaet
47	Køb af råstoffer osv. samt udgifter til industrielle tjenesteydelser
48	Udgifter til køb af handelsvarer
49	Lagerbeholdning af rå- og hjælpestoffer, halvfabrikata og energi ved kalender- (eller regnskabs-) årets begyndelse
50	Lagerbeholdning af rå- og hjælpestoffer, halvfabrikata og energi ved kalender- (eller regnskabs-) årets slutning
51	Ændringer, plus eller minus, i lagerbeholdning af rå- og hjælpestoffer, halvfabrikata og energi
52	Udgifter til leje af industribygninger og udstyr (herunder transportmidler)
53	Heraf: udgifter til lejet udstyr
54	Betalte forsikringspræmier
55	Bankomkostninger
56	Udgifter til andre ikke-industrielle tjenesteydelser
57	Udgifter til ikke-industrielle tjenesteydelser
58	Moms, som produktionsenheden har faktureret kunderne
59	Forbrugsskatter, som produktionsenheden har faktureret kunderne
60	Andre indirekte skatter (betalte eller endnu ikke betalte)
61	Indirekte skatter faktureret eller betalt af firmaet
62	Moms, som kan trækkes fra køb af rå- og hjælpestoffer, halvfabrikata osv.
63	Moms, der kan trækkes fra ved køb af faste kapitalgoder
64	Moms i alt, der kan trækkes fra ved køb af råstoffer osv. samt faste kapitalgoder
65	Moms, som firmaet (eller FE) skylder skattevæsenet for løbende transaktioner

Kode	Variable
66	Moms, som firmaet (eller FE) i alt skal overføre til skattevæsenet
67	Modtaget tilskud til den løbende produktion
68	Produktionsværdi, eksklusive moms
69	Intermediær anvendelse varer og industrielle såvel som ikke-industrielle tjenester, eksklusive moms
70	Bruttoværditilvækst, ekskl. moms
71	Bruttoværditilvækst i markedspriser, inklusive alle afgifter
72	Bruttoværditilvækst, ekskl. alle afgifter, der pålægges varerne
73	Bruttoværditilvækst i faktorpriser
74	Investeringer: maskiner, installationer, køretøjer
75	Bygninger og anlæg
76	Køb af eksisterende bygninger og af jord
77	Afståelser
79	Investeringer i alt med fradrag af afståelser
80	Investeringer i alt
1A	Antal beskæftigede i hver industrisektor i procent af totalen for hele forarbejdningsindustrien
2A	Omsætningen i hver industrisektor i procent af totalen for hele forarbejdningsindustrien
3A	Bruttoværditilvækst i faktorpriser i hver industrisektor i procent af totalen for hele forarbejdningsindustrien
5A	Omsætning pr. beskæftiget (i 1 000 ECU)
6A	Bruttoværditilvæksten i faktorpriser pr. beskæftiget (i 1 000 ECU)
7A	Bruttoværditilvæksten i faktorpriser i procent af produktionsværdien
8A	Personaleudgifter i procent af bruttoværditilvæksten i faktorpriser
9A	Investeringerne i procent af bruttoværditilvæksten i faktorpriser

DANSK

VARIABLE

Koder for de variabler, som registreres ved undersøgelsen

Kennziffer

Tatbestände

01	Zahl der Unternehmen
02	Zahl der mitarbeitenden Inhaber und mithelfenden Familienangehörigen
03	Zahl der Lohn- und Gehaltsempfänger (ohne Heimarbeiter)
04	Zahl der Lohn- und Gehaltsempfänger, ohne Heimarbeiter, darunter: Frauen
05	Zahl der Beschäftigten (ohne Heimarbeiter)
06	Zahl der Arbeiter, einschließlich gewerblicher Lehrlinge, ohne Heimarbeiter
07	Darunter: Frauen
08	Zahl der Angestellten, einschließlich kaufmännischer und technischer Lehrlinge
09	Darunter: Frauen
10	Zahl der Heimarbeiter auf der Lohnliste
11	Zahl der Beschäftigten, einschließlich Heimarbeiter auf der Lohnliste
12	Zahl der tatsächlich in dem Jahr von allen Arbeitern einschließlich gewerblicher Lehrlinge geleisteten Arbeitsstunden (einschließlich Überstunden)
13	Gezahlte Bruttolöhne und -gehälter, außer den Löhnen für Heimarbeiter, die auf der Lohnliste stehen
14	An die auf der Lohnliste stehenden Heimarbeiter gezahlte Löhne
15	Gezahlte Bruttolöhne und -gehälter, einschließlich der Löhne, die an auf der Lohnliste stehende Heimarbeiter gezahlt wurden
16	Obligatorische und freiwillige Sozialleistungen des Arbeitgebers
17	Freiwillige Sozialversicherungsbeiträge und sonstige Personalausgaben
18	Personalausgaben
19	Umsatz aus eigenen Erzeugnissen und Erlöse aus industriellen Dienstleistungen für Dritte
20	Erlöse aus industriellen Dienstleistungen
21	Umsatz in Handelsware
22	Umsatz aus eigenen Erzeugnissen, Erlöse aus industriellen Dienstleistungen für Dritte, Umsatz in Handelsware
23	Umsatz aus nichtindustriellen Nebengeschäften
24	Umsatz
25	Wert der Lieferungen an Gütern und industriellen Dienstleistungen von einer FE an eine andere FE des Unternehmens
29	Umsatz der FE, einschließlich des Wertes der Lieferungen an andere FE des Unternehmens
30	Lagerbestände an Fertigerzeugnissen aus eigener Produktion, an halbfertigen und in Fertigung befindlichen Erzeugnissen am Anfang des Kalender-(oder Geschäfts-)jahres
31	Lagerbestände an Fertigerzeugnissen aus eigener Produktion, an halbfertigen und in Fertigung befindlichen Erzeugnissen am Ende des Kalender-(oder Geschäfts-)jahres
32	Veränderung, plus oder minus, der Lagerbestände an Fertigerzeugnissen aus eigener Produktion, an halbfertigen und in Fertigung befindlichen Erzeugnissen
33	Lagerbestände an Handelsware am Anfang des Kalender-(oder Geschäfts-)jahres
34	Lagerbestände an Handelsware am Ende des Kalender-(oder Geschäfts-)jahres
35	Veränderung, plus oder minus, der Lagerbestände an Handelsware
36	Lagerbestände an Fertigerzeugnissen aus eigener Produktion usw. und an Handelsware am Anfang des Kalender-(oder Geschäfts-)jahres
37	Lagerbestände an Fertigerzeugnissen aus eigener Produktion usw. und an Handelsware am Ende des Kalender-(oder Geschäfts-)jahres
38	Veränderung, plus oder minus, der Lagerbestände an Fertigerzeugnissen aus eigener Produktion usw. und an Handelsware
39	Wert der vom Unternehmen mit eigenem Personal und für Eigengebrauch erstellten Anlagegüter und der vom Unternehmen selbst durchgeführten Großreparaturen
40	Wert der von der FE mit eigenem Personal und für Eigengebrauch erstellten Anlagegüter und der von der FE selbst durchgeführten Großreparaturen
41	Käufe von fremdbezogenen Roh-, Hilfs- und Betriebsstoffen, Zwischenerzeugnissen usw.
42	Wert des von anderen FE des Unternehmens bezogenen Rohmaterials und der Zwischenerzeugnisse
44	Wert der fremdbezogenen industriellen Dienstleistungen
45	Gesamtwert der von anderen FE des Unternehmens bezogenen industriellen Dienstleistungen
47	Käufe von fremdbezogenen Roh-, Hilfs- und Betriebsstoffen usw. und Wert der fremdbezogenen industriellen Dienstleistungen
48	Aufwendung für den Kauf von Handelsware
49	Lagerbestände an Roh-, Hilfs- und Betriebsstoffen, Zwischenerzeugnissen und Energie am Anfang des Kalender-(oder Geschäfts-)jahres
50	Lagerbestände an Roh-, Hilfs- und Betriebsstoffen, Zwischenerzeugnissen und Energie am Ende des Kalender-(oder Geschäfts-)jahres
51	Veränderung, plus oder minus, der Lagerbestände an Roh-, Hilfs- und Betriebsstoffen, Zwischenerzeugnissen und Energie
52	Aufwendung für gemietete Industriegebäude, Ausrüstungsgüter, Transportmittel
53	Darunter: Aufwendung für gemietete Ausrüstungsgüter und Transportmittel
54	Gezahlte Versicherungsprämien
55	Bankspesen
56	Aufwendungen für sonstige nichtindustrielle Vorleistungen
57	Wert der von Dritten bezogenen nichtindustriellen Dienstleistungen
58	MwSt., die die produzierende Einheit ihren Kunden in Rechnung gestellt hat
59	Verbrauchssteuern, die die produzierende Einheit ihren Kunden in Rechnung gestellt hat
60	Sonstige indirekte Steuern (die gezahlt wurden oder zu zahlen sind)
61	Vom Unternehmen in Rechnung gestellte bzw. gezahlte indirekte Steuern

Kennziffer

Tatbestände

62	Auf den Käufen von Roh-, Hilfs- und Betriebsstoffen, Zwischenerzeugnissen usw. abzugsfähige MwSt.
63	Auf den Käufen von Anlagegütern abzugsfähige MwSt.
64	Gesamtbetrag der auf den Käufen von Roh-, Hilfs- und Betriebsstoffen usw. und von Anlagegütern abzugsfähigen MwSt.
65	MwSt., die das Unternehmen (bzw. die FE) dem Fiskus auf seine laufenden Transaktionen schuldet
66	Gesamtbetrag der MwSt., die das Unternehmen (bzw. die FE) dem Fiskus zu zahlen hat
67	Subventionen für die laufende Produktion
68	Produktionswert ohne MwSt.
69	Vorleistungen (Verbrauch von Gütern, industriellen und nichtindustriellen Dienstleistungen ohne MwSt.)
70	Bruttowertschöpfung, ohne MwSt.
71	Bruttowertschöpfung zu Marktpreisen einschließlich sämtlicher Steuern
72	Bruttowertschöpfung ohne sämtliche auf den Erzeugnissen lastenden Steuern
73	Bruttowertschöpfung zu Faktorkosten
74	Investitionen: Maschinen, Anlagen, Fahrzeuge
75	Errichtung von Gebäuden und Bauten
76	Investitionen: Ankauf von bestehenden Gebäuden
77	Veräußerung von Investitionsgütern
79	Investitionen insgesamt abzüglich Veräußerung
80	Investitionen insgesamt

1A	Anteil (in %) je Industriezweig an der Zahl der Beschäftigten im verarbeitenden Gewerbe
2A	Anteil (in %) je Industriezweig am Gesamtumsatz des verarbeitenden Gewerbes
3A	Anteil (in %) je Industriezweig an der Bruttowertschöpfung zu Faktorkosten des verarbeitenden Gewerbes
5A	Umsatz je Beschäftigung (in 1 000 ECU)
6A	Bruttowertschöpfung zu Faktorkosten je Beschäftigten (in 1 000 ECU)
7A	Anteil (in %) der Bruttowertschöpfung zu Faktorkosten am Produktionswert (ohne MwSt.)
8A	Anteil (in %) der Personalausgaben an der Bruttowertschöpfung zu Faktorkosten
9A	Anteil (in %) der Investitionen an der Bruttowertschöpfung zu Faktorkosten

DEUTSCH

TATBESTÄNDE

Kennziffern der in der Erhebung erfragten Tatbestände

01	Αριθμός επιχειρήσεων
02	Αριθμός ιδιοκτητών που εργάζονται στην επιχείρηση και βοηθούντα μέλη οικογένειας
03	Αριθμός μισθωτών, εκτός από τους εργαζομένους κατ' οίκον
04	Αριθμός μισθωτών εκτός από τους εργαζομένους κατ' οίκον, από τους οποίους: Γυναίκες
05	Αριθμός απασχολούμενων ατόμων, εκτός από τους εργαζομένους κατ' οίκον
06	Αριθμός εργατών, συμπεριλαμβανομένων και των μαθητευομένων εργατών, αλλά εκτός από τους εργαζομένους κατ' οίκον
07	Από τους οποίους: Γυναίκες
08	Αριθμός υπαλλήλων συμπεριλαμβανομένων και των μαθητευομένων σε εμπορικά και τεχνικά επαγγέλματα
09	Από τους οποίους: Γυναίκες
10	Εργαζόμενοι κατ' οίκον που περιλαμβάνονται στην κατάσταση μισθοδοσίας
11	Αριθμός απασχολούμενων ατόμων, μαζί με τους εργαζομένους κατ' οίκον που περιλαμβάνονται στην κατάσταση μισθοδοσίας
12	Αριθμός πραγματικών ωρών εργασίας κατά τη διάρκεια του έτους από όλους τους χειρώνακτες εργάτες και τους μαθητευομένους στη βιομηχανία (συμπεριλαμβανομένων των υπερωριών)
13	Καταβληθέντες ακαθάριστοι μισθοί και αμοιβές εξαιρέσει των αμοιβών που καταβλήθηκαν στους εργαζομένους κατ' οίκον, οι οποίοι περιλαμβάνονται στην κατάσταση μισθοδοσίας
14	Αμοιβές καταβληθείσες σε εργαζομένους κατ' οίκον που περιλαμβάνονται στην κατάσταση μισθοδοσίας
15	Καταβληθέντες ακαθάριστοι μισθοί και αμοιβές, συμπεριλαμβανομένων των αμοιβών που καταβάλλονται στους εργαζομένους κατ' οίκον που περιλαμβάνονται στην κατάσταση μισθοδοσίας
16	Υποχρεωτικές και προαιρετικές κοινωνικές παροχές του εργοδότη
17	Εθελοντικές εισφορές κοινωνικής ασφάλισης και άλλες εργατικές δαπάνες
18	Δαπάνες προσωπικού
19	Κύκλος εργασιών που καλύπτει προϊόντα παραγόμενα από την ίδια την επιχείρηση (ή τη ΜΟΔ) και ποσά για τα οποία εκδόθηκαν τιμολόγια για βιομηχανικές υπηρεσίες που παρασχέθηκαν σε τρίτους
20	Ποσά για τα οποία έχουν εκδοθεί τιμολόγια για βιομηχανικές υπηρεσίες που παρασχέθηκαν σε τρίτους
21	Κύκλος εργασιών σχετικός με αγαθά που αγοράζονται από τρίτους και μεταπωλούνται όπως έχουν
22	Κύκλος εργασιών που καλύπτει προϊόντα που παράγονται από την επιχείρηση, βιομηχανικές υπηρεσίες που παρασχέθηκαν σε τρίτους και προϊόντα που μεταπώληθηκαν όπως είχαν
23	Άλλα στοιχεία του κύκλου εργασιών
24	Κύκλος εργασιών
25	Αξία μεταβιβάσεων αγαθών από μια ΜΟΔ σε άλλη ΜΟΔ και αξία βιομηχανικών υπηρεσιών που παρέχονται από μια ΜΟΔ σε άλλη ΜΟΔ της επιχείρησης
29	Κύκλος εργασιών των ΜΟΔ, συμπεριλαμβανομένης της αξίας των μεταβιβάσεων σε άλλες ΜΟΔ της επιχείρησης
30	Αποθέματα έτοιμων προϊόντων που παράγονται από την επιχείρηση και προϊόντων που βρίσκονται στο στάδιο της παραγωγής, στην αρχή του έτους (ή της χρήσης)
31	Αποθέματα έτοιμων και ημιέτοιμων προϊόντων που έχουν κατασκευασθεί από την επιχείρηση και προϊόντων που βρίσκονται υπό κατασκευή στο τέλος του ημερολογιακού έτους (ή της χρήσης)
32	Αυξομείωση των αποθεμάτων έτοιμων προϊόντων που παράγονται από την επιχείρηση (ή τη ΜΟΔ) και των προϊόντων που βρίσκονται στο στάδιο της παραγωγής
33	Αποθέματα αγαθών που αγοράζονται για μεταπώληση όπως έχουν, στο τέλος του έτους (ή της χρήσης)
35	Αυξομείωση των αποθεμάτων αγαθών που αγοράζονται για μεταπώληση όπως έχουν
36	Αποθέματα έτοιμων και ημι-έτοιμων αγαθών που παράγονται από τη μονάδα κλπ. και αποθέματα αγαθών που αγοράζονται για μεταπώληση όπως έχουν (αγαθά για εμπορία ή βιομηχανική επεξεργασία) στην αρχή του έτους (ή της χρήσης)
37	Αποθέματα έτοιμων προϊόντων που παράγονται από την επιχείρηση και προϊόντων που αγοράζονται για μεταπώληση όπως έχουν, στην αρχή του έτους (ή της χρήσης)
38	Αυξομείωση των αποθεμάτων έτοιμων προϊόντων που παράγονται από την επιχείρηση και προϊόντων που αγοράζονται για μεταπώληση όπως έχουν
39	Αξία των κεφαλαιουχικών αγαθών που παράγονται ή κατασκευάζονται από την ίδια την επιχείρηση με το δικό της προσωπικό και για δική της χρήση, και των μεγάλων επισκευών που πραγματοποιούνται από την ίδια την επιχείρηση
40	Αξία των κεφαλαιουχικών αγαθών που παράγονται ή κατασκευάζονται από την ίδια τη ΜΟΔ με το δικό της προσωπικό και για δική της χρήση, και των μεγάλων επισκευών που πραγματοποιούνται από την ίδια τη ΜΟΔ
41	Αγορές πρώτων υλών, ενδιάμεσων προϊόντων, κλπ., από τρίτους
42	Αξία πρώτων υλών και ενδιάμεσων προϊόντων που λαμβάνονται από μονάδες άλλων δραστηριοτήτων της επιχείρησης
44	Κόστος βιομηχανικών υπηρεσιών που παρασχέθηκαν από τρίτους
45	Αξία των βιομηχανικών υπηρεσιών που λαμβάνονται από τρίτες επιχειρήσεις ή από άλλες ΜΟΔ της επιχείρησης
47	Αγορές πρώτων υλών, κλπ. και κόστος παρασχεθεισών βιομηχανικών υπηρεσιών
48	Κόστος προϊόντων που αγοράζονται για μεταπώληση όπως έχουν
49	Αποθέματα πρώτων και βοηθητικών υλών, ενδιάμεσων προϊόντων και ενέργειας στην αρχή του έτους, (ή της χρήσης)
50	Αποθέματα πρώτων και βοηθητικών υλών, ενδιάμεσων προϊόντων και ενέργειας στο τέλος του έτους (ή της χρήσης)
51	Αυξομείωση των αποθεμάτων πρώτων και βοηθητικών υλών, ενδιάμεσων προϊόντων και ενέργειας
52	Μισθώματα που καταβάλλονται για τη μίσθωση οικοδομών μη προοριζόμενων για κατοικία και αγαθών εξοπλισμού (συμπεριλαμβανομένων των μεταφορικών μέσων)

53	Από τα οποία: Μισθώματα που καταβάλλονται για τη μίσθωση αγαθών εξοπλισμού
54	Καταβληθέντα ασφάλιστρα
55	Τραπεζικές επιβαρύνσεις
56	Κόστος λοιπών μη βιομηχανικών υπηρεσιών
57	Κόστος μη βιομηχανικών υπηρεσιών που παρασχέθηκαν από τρίτους
58	ΦΠΑ που χρεώνεται από τη μονάδα παραγωγής στους πελάτες της
59	Φόροι κατανάλωσης που χρεώνονται από τη μονάδα παραγωγής στους πελάτες της
60	Άλλοι έμμεσοι φόροι (που καταβλήθηκαν ή πρέπει να καταβληθούν)
61	Έμμεσοι φόροι που χρεώνονται ή καταβάλλονται από την επιχείρηση
62	Εκπεστέος ΦΠΑ στις αγορές πρώτων υλών, ενδιάμεσων προϊόντων, κλπ.
63	Εκπεστέος ΦΠΑ στις αγορές πάγιου κεφαλαίου
64	Συνολικό ποσό του εκπεστέου ΦΠΑ στις αγορές πρώτων υλών, κλπ. και αγαθών πάγιου κεφαλαίου
65	ΦΠΑ που πρέπει να καταβληθεί από την επιχείρηση (ή τη ΜΟΔ) παραγωγής στις φορολογικές αρχές για τις τρέχουσες συναλλαγές της
66	Συνολικό ποσό του ΦΠΑ που πρέπει να καταβληθεί από την επιχείρηση (ή τη ΜΟΔ) παραγωγής στις φορολογικές αρχές
67	Επιχορηγήσεις εκμετάλλευσης που έχουν ληφθεί
68	Αξία παραγωγής, χωρίς το ΦΠΑ
69	Ενδιάμεση κατανάλωση αγαθών και υπηρεσιών, βιομηχανικών και μη βιομηχανικών, χωρίς το ΦΠΑ
70	Ακαθάριστη προστιθέμενη αξία, χωρίς το ΦΠΑ
71	Ακαθάριστη προστιθέμενη αξία σε αγοραίες τιμές, συμπεριλαμβανομένων όλων των φόρων
72	Ακαθάριστη προστιθέμενη αξία αφαιρουμένων όλων των φόρων που επιβάλλονται στα προϊόντα
73	Ακαθάριστη προστιθέμενη αξία σε τιμές συντελεστών παραγωγής
74	Επενδύσεις: μηχανήματα, εγκαταστάσεις, οχήματα
75	Κατασκευή τεχνικών έργων και κτιρίων
76	Αγορά υπάρχοντων ακινήτων και γηπέδων
77	Εκχωρήσεις
79	Σύνολο επενδύσεων χωρίς εκχωρήσεις
80	Σύνολο επενδύσεων

1A	Ποσοστό συμμετοχής κάθε βιομηχανικού τομέα στο συνολικό αριθμό των ατόμων που απασχολούνται στη μεταποιητική βιομηχανία (%)
2A	Ποσοστό συμμετοχής κάθε βιομηχανικού τομέα στον κύκλο εργασιών της μεταποιητικής βιομηχανίας (%)
3A	Ποσοστό συμμετοχής κάθε βιομηχανικού τομέα στην ακαθάριστη προστιθέμενη αξία σε τιμές συντελεστών παραγωγής, της μεταποιητικής βιομηχανίας (%)
5A	Κύκλος εργασιών ανά απασχολούμενο άτομο (σε 1 000 ECU-EAM)
6A	Ακαθάριστη προστιθέμενη αξία σε τιμές συντελεστών παραγωγής ανά απασχολούμενο άτομο (σε 1 000 ECU-EAM)
7A	Ποσοστό συμμετοχής (%) της ακαθάριστης προστιθέμενης αξίας σε τιμές συντελεστών παραγωγής, στην αξία παραγωγής
8A	Ποσοστό συμμετοχής (%) των δαπανών προσωπικού στην ακαθάριστη προστιθέμενη αξία σε τιμές συντελεστών
9A	Ποσοστό συμμετοχής (%) των επενδύσεων στην ακαθάριστη προστιθέμενη αξία σε τιμές συντελεστών παραγωγής

ΕΛΛΗΝΙΚΑ

ΜΕΤΑΒΛΗΤΕΣ

Κωδικοί μεταβλητών που χρησιμοποιήθηκαν στα πλαίσια της έρευνας

Code	Variables
01	Number of units
02	Number of proprietors working in the enterprises and family workers
03	Number of employees excluding home workers
04	Of whom: Women
05	Number of persons employed excluding home workers
06	Number of manual workers including industrial apprentices, excluding home workers
07	Of whom: Women
08	Number of non-manual workers, including commercial and technical apprentices
09	Of whom: Women
10	Home workers on the payroll
11	Number of persons employed, including home workers on the payroll
12	Number of hours actually worked during the year by all manual workers and industrial apprentices (overtime hours included)
13	Gross wages and salaries paid, excluding remunerations paid to home workers on the payroll
14	Remunerations paid to home workers on the payroll
15	Gross wages and salaries paid, including the remunerations paid to home workers on the payroll
16	Compulsory and voluntary social charges of the employer
17	Voluntary social security contributions and other labour costs
18	Labour costs, total
19	Sales of products manufactured by the enterprise (or by the KAU) and revenue from industrial services rendered to others
20	Of which: Revenue from industrial services rendered
21	Sales of goods purchased from others and resold in the same condition as received (goods merchanted or factored)
22	Sales of products manufactured by the enterprise, revenue from industrial services rendered and sales of goods
23	Other elements of turnover
24	Turnover: total
25	Value of deliveries of goods from one KAU to another KAU and value of industrial services rendered by one KAU to another KAU of the enterprise
29	Turnover of the KAU, including the value of deliveries to other KAUs of the enterprise
30	Stocks of finished and semi-finished products manufactured by the unit and of products in course of manufacture at the beginning of the calendar (or financial) year
31	Stocks of finished and semi-finished products manufactured by the unit and of products in course of manufacture at the end of the calendar (or financial) year
32	Difference plus or minus, in stocks of finished and semi-finished products manufactured by the unit and of products in course of manufacture
33	Stocks of goods purchased for resale in the same condition as received at the beginning of the calendar (or financial) year
34	Stocks of goods purchased for resale in the same condition as received at the end of the calendar (or financial) year
35	Difference, plus or minus, in stocks of goods purchased for resale in the same condition as received (goods for merchanding or factoring)
36	Stocks of finished and semi-finished products manufactured by the unit etc. and stocks of goods purchased for resale in the same condition as received (goods for merchanding or factoring) at the beginning of the calendar (or financial) year
37	Stocks of finished and semi-finished products manufactured by the unit etc. and stocks of goods purchased for resale in the same condition as received (goods for merchanding or factoring) at the end of the calendar (or financial) year
38	Difference, plus or minus, in stocks of finished and semi-finished products manufactured by the unit etc. and the stocks of goods purchased for resale in the same condition as received (goods for merchanding or factoring)
39	Value of fixed capital goods manufactured or built by the enterprise itself with its own labour force and for its own use, and major repair carried out by the enterprise itself
40	Value of fixed capital goods manufactured or built by the KAU itself with its own labour force and for its own use, and major repair carried out by the KAU itself
41	Purchase, from other enterprises, of raw and ancillary materials, intermediate products, etc.
42	Value of raw materials and intermediate products received from other kind-of-activity units of the enterprise
44	Cost of industrial services received from other enterprises
45	Total value of industrial services received from other KAUs of the enterprise
47	Purchases resp. receipts of raw and ancillary materials etc. and value of the industrial services received from others (other enterprises and or other KAUs of the enterprise)
48	Cost of goods purchased for resale in the same condition as received (goods for merchanding and factoring)
49	Stocks of raw and ancillary materials, intermediate products and energy at the beginning of the calendar (or financial) year
50	Stocks of raw and ancillary materials, intermediate products and energy at the end of the calendar (or financial) year
51	Difference, plus or minus, in stocks of raw and ancillary materials, intermediate products and energy
52	Rent paid for non-residential buildings and fixed capital goods (including means of transport)
53	Of which: Rent paid for fixed capital goods
54	Insurance premiums paid
55	Bank charges

Code	Variables
56	Cost of other non-industrial services
57	Total cost of non-industrial services received from others
58	VAT invoiced by the producing unit to its clients
59	Consumption taxes invoiced by the producing unit to its clients
60	Other indirect taxes (paid or to be paid)
61	Total amount of indirect taxes invoiced resp. paid by the enterprise
62	Deductible VAT on purchases of raw ancillary materials, intermediate products etc.
63	Deductible VAT on purchases of fixed capital goods
64	Total amount of deductible VAT on purchases of raw and ancillary materials, intermediate products etc. and fixed capital goods
65	VAT payable by the enterprise (resp. the KAU) to the fiscal authorities on its current transactions
66	Total amount of the VAT payable by the enterprise (resp. the KAU) to the fiscal authorities in its current transactions
67	Operating subsidies received
68	Production value, excluding VAT
69	Intermediate consumption of materials and industrial and non-industrial services, excluding VAT
70	Gross value-added, exclusive of VAT
71	Gross value-added at market prices, inclusive of all taxes
72	Gross value-added, exclusive of all taxes falling on the products
73	Gross value-added at factor cost
74	Investments: machinery, plant, vehicles
75	Construction of structures and buildings
76	Purchase of existing buildings and of land
77	Disposals
79	Total of investments minus disposals
80	Total of investments
1A	Employment in each industrial sector as a percentage of the total number of persons employed in manufacturing industries
2A	Turnover in each industrial sector as a percentage of the total turnover of manufacturing industries
3A	Gross value-added at factor cost in each industrial sector as a percentage of the total gross value-added of manufacturing industries
5A	Turnover per person employed (in 1 000 ECU)
6A	Gross value-added at factor cost per person employed (in 1 000 ECU)
7A	Gross value-added at factor cost as a percentage of the value of production (excluding VAT)
8A	Labour costs as a percentage of gross value-added at factor cost
9A	Proportion of investments in gross value-added at factor cost (in %)

ENGLISH

VARIABLES

Codes of the variables covered by the inquiry

Codes

Variables

01	Nombre d'entreprises
02	Nombre de propriétaires travaillant dans l'entreprise et nombre d'aides familiaux
03	Nombre de salariés, sauf ouvriers à domicile
04	Nombre de salariés, sauf ouvriers à domicile, dont: femmes
05	Nombre de personnes occupées, sauf ouvriers à domicile
06	Nombre d'ouvriers, y compris les apprentis-ouvriers, à l'exclusion des ouvriers à domicile
07	Dont: femmes
08	Nombre d'employés, y compris les apprentis commerciaux et techniques
09	Dont: femmes
10	Nombre d'ouvriers à domicile figurant sur la feuille de paie
11	Nombre de personnes occupées, total, y compris les ouvriers à domicile figurant sur la feuille de paie
12	Nombre d'heures de travail normales et supplémentaires effectuées par les ouvriers et apprentis-ouvriers au cours de l'année
13	Salaires et traitements bruts payés, à l'exclusion des rémunérations payées aux ouvriers à domicile figurant sur la feuille de paie
14	Rémunérations payées aux ouvriers à domicile figurant sur la feuille de paie
15	Salaires et traitements bruts payés, y compris les rémunérations payées aux ouvriers à domicile figurant sur la feuille de paie
16	Charges sociales obligatoires et facultatives de l'employeur
17	Charges sociales facultatives et autres dépenses de personnel
18	Dépenses de personnel
19	Chiffre d'affaires relatif aux produits fabriqués par l'entreprise elle-même et montants facturés pour services industriels fournis à des tiers
20	Montants facturés pour services industriels fournis
21	Chiffre d'affaires relatif aux produits achetés de tiers et revendus en l'état
22	Chiffre d'affaires relatif aux produits fabriqués par l'entreprise, aux services industriels fournis à des tiers et aux produits revendus en l'état
23	Autres éléments du chiffre d'affaires
24	Chiffre d'affaires, total
25	Valeur des livraisons faites et des services industriels fournis par une UAE à une autre UAE de l'entreprise
29	Chiffre d'affaires des UAE, y compris la valeur des livraisons à d'autres UAE de l'entreprise
30	Stocks de produits finis fabriqués par l'entreprise (ou l'UAE) et de produits en cours de fabrication au début de l'année (ou de l'exercice)
31	Stocks de produits finis fabriqués par l'entreprise (ou l'UAE) et de produits en cours de fabrication à la fin de l'année (ou de l'exercice)
32	Variation, en plus ou en moins, des stocks de produits finis fabriqués par l'entreprise (ou l'UAE) et de produits en cours de fabrication
33	Stocks de produits achetés pour revente en l'état au début de l'année (ou de l'exercice)
34	Stocks de produits achetés pour revente en l'état à la fin de l'année (ou de l'exercice)
35	Variation, en plus ou en moins, des stocks de produits achetés pour revente en l'état
36	Stocks de produits finis fabriqués par l'entreprise et de produits achetés pour revente en l'état à la fin de l'année (ou de l'exercice)
37	Stocks de produits finis fabriqués par l'entreprise et de produits achetés pour revente en l'état au début de l'année (ou de l'exercice)
38	Variation, en plus ou en moins, des stocks de produits finis fabriqués par l'entreprise et de produits achetés pour revente en l'état
39	Valeur des biens d'investissements fabriqués ou construits par l'entreprise elle-même avec son propre personnel et pour son usage propre et des grosses réparations effectuées
40	Valeur des biens d'investissements fabriqués ou construits par l'UAE elle-même avec son propre personnel et pour son usage propre et des grosses réparations effectuées
41	Achats de matières premières, produits intermédiaires, etc., auprès de tiers
42	Valeurs des matières premières, produits intermédiaires, etc., reçus d'autres UAE de l'entreprise
44	Coût des services industriels reçus de tiers
45	Coût des services industriels reçus et d'autres UAE de l'entreprise
47	Achats (et/ou réceptions) de matières premières, etc., et coût des services industriels reçus de tiers
48	Coût des produits achetés pour revente en l'état
49	Stocks de matières premières et d'auxiliaires, de produits intermédiaires et d'énergie au début de l'année (ou de l'exercice)
50	Stocks de matières premières et auxiliaires, de produits intermédiaires et d'énergie à la fin de l'année (ou de l'exercice)
51	Variation, en plus ou en moins, des stocks de matières premières et auxiliaires de produits intermédiaires et d'énergie
52	Loyers payés pour la location de bâtiments non résidentiels et de biens d'équipement (y compris moyens de transport)
53	Dont: loyers payés pour la location de biens d'équipement
54	Primes d'assurances payées
55	Frais bancaires
56	Coût des autres services non industriels
57	Coût des services non industriels reçus de tiers
58	TVA facturée par l'unité productrice à ses clients
59	Impôts de consommation facturés par l'unité productrice à ses clients

Codes

Variables

60	Autres impôts indirects (payés ou à payer)
61	Impôts indirects facturés ou payés par l'entreprise
62	TVA déductible sur les achats de matières premières, produits intermédiaires, etc.
63	TVA déductible sur les achats de biens de capital fixe
64	Montant total de la TVA déductible sur achats de matières premières, etc., et de biens de capital fixe
65	TVA due par l'entreprise (ou l'UAE) au fisc sur ses opérations courantes
66	Montant total de la TVA à verser par l'entreprise (ou l'UAE) au fisc
67	Subventions d'exploitation reçues
68	Valeur de la production, hors TVA
69	Consommation intermédiaire de biens et de services industriels et non industriels, hors TVA
70	Valeur ajoutée brute, hors TVA
71	Valeur ajoutée brute aux prix du marché, toutes taxes comprises
72	Valeur ajoutée brute hors toutes taxes grevant les produits
73	Valeur ajoutée brute au coût des facteurs
74	Investissements: machines, installations, véhicules
75	Construction d'immeubles et de bâtiments
76	Investissements: achat d'immeubles existants
77	Cessions
79	Total des investissements, cessions déduites
80	Total des investissements

1A	Part de chacun des secteurs industriels dans le nombre total de personnes occupées dans l'industrie manufacturière, en %
2A	Part de chacun des secteurs industriels dans le chiffre d'affaires de l'industrie manufacturière, en %
3A	Part de chacun des secteurs industriels dans la valeur ajoutée brute au coût des facteurs de l'industrie manufacturière, en %
5A	Chiffre d'affaires par personne occupée (en 1 000 ECU)
6A	Valeur ajoutée brute au coût des facteurs par personne occupée (en 1 000 ECU)
7A	Part (en %) de la valeur ajoutée brute au coût des facteurs dans la valeur de la production
8A	Part (en %) des dépenses de personnel dans la valeur ajoutée brute au coût des facteurs
9A	Part des investissements dans la valeur ajoutée brute au coût des facteurs (en %)

FRANÇAIS

VARIABLES

Codes des variables relevées dans le cadre de l'enquête


Codice	Variabili
01	Numero di imprese
02	Numero di proprietari che lavorano nella loro impresa e familiari coadiuvanti
03	Numero di dipendenti, salvo operai a domicilio
04	Numero di dipendenti, salvo operai a domicilio, di cui: donne
05	Numero di persone occupate, salvo operai a domicilio
06	Operai, inclusi gli apprendisti operai, salvo operai a domicilio
07	Di cui: Donne
08	Impiegati, compresi gli apprendisti tecnici e commerciali
09	Di cui: Donne
10	Operai a domicilio che figurano sul foglio paga
11	Numero di persone occupate, compresi operai a domicilio che figurano sul foglio paga
12	Numero di ore effettivamente prestate durante l'anno da tutti gli operai e apprendisti operai (incluse ore supplementari)
13	Salari e stipendi lordi pagati, esclusi i salari pagati agli operai a domicilio
14	Salari pagati agli operai a domicilio che figurano sul foglio paga
15	Salari e stipendi lordi pagati, compresi i salari pagati agli operai a domicilio che figurano sul foglio paga
16	Contributi obbligatori e facoltativi alle assicurazioni sociali e provvidenze varie a carico del datore di lavoro
17	Contributi volontari di sicurezza sociale ed altre spese di personale
18	Spese di personale
19	Cifra d'affari relativa ai prodotti fabbricati dall'impresa (o dall'UAE) stessa e fatturato per servizi industriali prestati a terzi
20	Fatturato per servizi industriali prestati
21	Cifra d'affari relativa ai prodotti acquistati da terzi e rivenduti tali e quali
22	Cifra d'affari relativa ai prodotti fabbricati dall'impresa, ai servizi industriali prestati a terzi e cifra d'affari relativa ai prodotti rivenduti tali e quali
23	Altri elementi della cifra d'affari
24	Cifra d'affari
25	Valore delle consegne fatte e dei servizi industriali prestati da una UAE ad un'altra UAE dell'impresa
29	Cifra d'affari delle UAE, compreso il valore delle consegne fatte ad altre UAE dell'impresa
30	Giacenze di prodotti finiti fabbricati dall'impresa (o dall'UAE) e di prodotti in corso di fabbricazione all'inizio dell'anno (dell'esercizio)
31	Giacenze di prodotti finiti fabbricati dall'impresa (o dall'UAE) e di prodotti in corso di fabbricazione alla fine dell'anno (o dell'esercizio)
32	Variazione, in più o in meno, delle giacenze di prodotti finiti fabbricati dall'impresa (o dall'UAE) e di prodotti in corso di fabbricazione
33	Giacenze di prodotti acquistati per essere rivenduti tali e quali all'inizio dell'anno (o dell'esercizio)
34	Giacenze di prodotti acquistati per essere rivenduti tali e quali alla fine dell'anno (o dell'esercizio)
35	Variazione, in più o in meno, delle giacenze di prodotti acquistati per essere rivenduti tali e quali
36	Giacenze di prodotti finiti fabbricati dall'impresa e di prodotti acquistati per essere rivenduti tali e quali all'inizio dell'anno (o dell'esercizio)
37	Giacenze di prodotti finiti fabbricati dall'impresa e di prodotti acquistati per essere rivenduti tali e quali alla fine dell'anno (o dell'esercizio)
38	Variazione, in più o meno, delle giacenze di prodotti finiti fabbricati dall'impresa e di prodotti acquistati per essere rivenduti tali e quali
39	Valore dei beni d'investimento fabbricati o costruiti dall'impresa stessa con il proprio personale e per uso proprio e delle grandi riparazioni effettuate dall'impresa stessa
40	Valore dei beni d'investimento fabbricati o costruiti dall'UAE stessa con il proprio personale e per uso proprio e delle grandi riparazioni effettuate dall'UAE stessa
41	Acquisti di materie prime, di prodotti intermedi, ecc.; presso terzi
42	Valore delle materie prime e dei prodotti intermedi ricevuti da unità dell'impresa con altro tipo di attività
44	Costo dei servizi industriali ricevuti da terzi
45	Costo dei servizi industriali ricevuti da altre UAE dell'impresa
47	Acquisiti di materie prime, ecc., e costo dei servizi industriali ricevuti
48	Costo dei prodotti acquistati per essere rivenduti tali e quali
49	Giacenze di materie prime e ausiliarie, di prodotti intermedi e di energia all'inizio dell'anno (o dell'esercizio)
50	Giacenze di materie prime e ausiliarie, di prodotti intermedi e di energia alla fine dell'anno (o dell'esercizio)
51	Variazione, in più o in meno, delle giacenze di materie prime e ausiliarie, di prodotti intermedi e di energia
52	Canoni pagati per la locazione di edifici non residenziali e di attrezzature
53	Di cui: Canoni pagati per la locazione di attrezzature
54	Premi versati alle assicurazioni
55	Spese bancarie
56	Costo degli altri servizi non industriali
57	Costo dei servizi industriali ricevuti da terzi
58	IVA fatturata dall'impresa ai clienti
59	Imposte sul consumo fatturate dall'impresa ai clienti
60	Altre imposte indirette (pagate o da pagare)
61	Imposte indirette fatturate o pagate dall'impresa
62	IVA deducibile sugli acquisti di materie prime, di prodotti intermedi, ecc.
63	IVA deducibile sull'acquisto di beni di capitale fisso
64	IVA deducibile sugli acquisti di materie prime, ecc., e sull'acquisto di beni di capitale fisso
65	IVA dovuta dall'impresa (o dall'UAE) al fisco per le operazioni correnti

Codice	Variabili
66	IVA che l'impresa (o l'UAE) deve versare al fisco
67	Contributi alla produzione
68	Valore della produzione, IVA esclusa
69	Consumi intermedi dei beni e dei servizi industriali e non industriali, IVA esclusa
70	Valore aggiunto lordo, IVA esclusa
71	Valore aggiunto lordo ai prezzi di mercato, comprese tutte le imposte
72	Valore aggiunto lordo, escluse tutte le imposte gravanti sui prodotti
73	Valore aggiunto lordo al costo dei fattori
74	Investimenti, macchinari, impianti, veicoli
75	Costruzione di immobili e di fabbricati
76	Investimenti: acquisto di immobili preesistenti
77	Cessioni
79	Totale degli investimenti, detratte le cessioni
80	Totale degli investimenti
1A	Parte di ciascun settore industriale nel complesso delle persone occupate nell'industria manifatturiera in %
2A	Parte di ciascun settore industriale nel complesso della cifra d'affari dell'industria manifatturiera in %
3A	Parte di ciascun settore industriale nel complesso del valore aggiunto lordo al costo dei fattori dell'industria manifatturiera in %
5A	Cifra d'affari per persona occupata (in migliaia di ECU)
6A	Valore aggiunto lordo al costo dei fattori per persona occupata (in migliaia di ECU)
7A	Valore aggiunto lordo al costo dei fattori in % del valore della produzione, IVA esclusa
8A	Spese di personale in % del valore aggiunto lordo al costo dei fattori
9A	Parte degli investimenti nel valore aggiunto lordo al costo dei fattori (in %)

ITALIANO

VARIABILI

Codici delle variabili rilevate nell'ambito dell'inchiesta



Code

Variabelen

01	Aantal ondernemingen.
02	Aantal medewerkende eigenaars en familieleden.
03	Aantal werknemers, exclusief thuiswerkers (M + V).
04	Aantal vrouwelijke werknemers, exclusief thuiswerksters.
05	Aantal tewerkgestelde personen, exclusief thuiswerkers.
06	Aantal arbeiders, inclusief leerjongens, maar exclusief thuisarbeiders (M + V).
07	Aantal arbeidsters, inclusief leermeisjes maar exclusief thuisarbeidsters.
08	Aantal bedienden, inclusief leerjongens (M + V).
09	Aantal vrouwelijke bedienden, inclusief leermeisjes.
10	Aantal thuiswerkers op de loonlijst.
11	Totaal aantal tewerkgestelde personen, inclusief thuiswerkers.
12	Aantal gepresteerde werkuren, inclusief overuren, gepresteerd door arbeiders en leerjongens.
13	Brutolonen en -weden, exclusief de bezoldigingen betaald aan de op de loonlijst voorkomende thuiswerkers.
14	Bezoldigingen betaald aan de op de loonlijst voorkomende thuiswerkers.
15	Totaal der brutolonen en -weden inclusief de bezoldigingen betaald aan de op de loonlijst voorkomende thuiswerkers. Verplichte en vrijwillige sociale bijdragen van de werkgever.
17	Vrijwillige sociale bijdragen en andere personeelsuitgaven.
18	Personeelsuitgaven.
19	Omzet van de producten vervaardigd door de onderneming (of de EEA) en de in rekening gebrachte bedragen voor industriële diensten aan derden.
20	De in rekening gebrachte bedragen voor industriële diensten aan derden.
21	Omzet van de goederen aangekocht bij derden, die verkocht worden zonder enige be- of verwerking te ondergaan.
22	Omzet van de producten vervaardigd door de onderneming (of de EEA), van de industriële diensten aan derden en van bij derden aangekochte goederen die verkocht worden zonder enige be- of verwerking te ondergaan.
23	Andere elementen van de omzet.
24	Totale omzet.
25	Waarde van de leveringen van de verrichte diensten door een EEA aan een andere EEA van de onderneming.
29	Omzet van de EEA's, inclusief de waarde van de leveringen aan andere EEA's van de onderneming.
30	Voorraden bij het begin van het kalenderjaar of boekjaar van de door de onderneming (of de EEA) vervaardigde eindproducten en goederen in bewerking.
31	Voorraden aan het einde van het kalenderjaar of boekjaar van de door de onderneming (of de EEA) vervaardigde eindproducten en goederen in bewerking.
32	Voorraadwijzigingen van de door de onderneming vervaardigde eindproducten en goederen in bewerking.
33	Voorraden bij het begin van het kalenderjaar of boekjaar, van de bij derden aangekochte goederen die verkocht worden zonder enige be- of verwerking te ondergaan.
34	Voorraden aan het einde van het kalenderjaar of boekjaar van de bij derden aangekochte goederen die verkocht worden zonder enige be- of verwerking te ondergaan.
35	Voorraadwijzigingen van de bij derden aangekochte goederen die verkocht worden zonder enige be- of verwerking te ondergaan.
36	Voorraden bij het begin van het kalenderjaar of boekjaar, van de door de onderneming vervaardigde eindproducten, van de goederen in bewerking en van de bij derden aangekochte goederen die verkocht worden zonder enige be- of verwerking te ondergaan.
37	Voorraden aan het eind van het kalenderjaar of boekjaar, van de door de onderneming (of de EEA) vervaardigde eindproducten, van de goederen in bewerking en van de bij derden aangekochte goederen die verkocht worden zonder enige be- of verwerking te ondergaan.
38	Voorraadwijzigingen van de door de onderneming (of de EEA) vervaardigde eindproducten, van de goederen in bewerking en van de bij derden aangekochte goederen die verkocht worden zonder enige be- of verwerking te ondergaan.
39	Waarde van de door de onderneming vervaardigde investeringsgoederen voor eigen gebruik en van de belangrijke herstellingen, uitgevoerd door het eigen personeel.
40	Waarde van de door de EEA vervaardigde investeringsgoederen voor eigen gebruik en van de belangrijke herstellingen, uitgevoerd door het eigen personeel.
41	Aankoop van grondstoffen, halfafgewerkte producten, enz. bij derden.
42	Waarde van grondstoffen, halfafgewerkte producten, enz. ontvangen van andere EEA's van de onderneming.
44	Kosten van industriële diensten ontvangen van derden.
45	Waarde van industriële diensten ontvangen van andere EEA's van de onderneming. (met uitsluiting van belangrijke herstellingen uitgevoerd voor de EEA door andere EEA's van de onderneming.
47	Aankoop van grondstoffen. Kosten van industriële diensten geleverd door derden.
48	Kosten van bij derden aangekochte goederen die verkocht worden zonder enige be- of verwerking te ondergaan.
49	Voorraden bij het begin van het kalenderjaar of boekjaar van grondstoffen, hulpstoffen, halfafgewerkte producten en energie.
50	Voorraden aan het eind van het kalenderjaar of boekjaar van grondstoffen, hulpstoffen, halfafgewerkte producten en energie.
51	Voorraadwijzigingen van grondstoffen, halfafgewerkte producten en energie.
52	Huur betaald voor niet-woongebouwen en voor investeringsgoederen. (met inbegrip van transportmiddelen).
53	Huur betaald voor investeringsgoederen.
54	Betaalde verzekeringspremies.
55	Bankkosten.
56	Kosten van andere niet-industriële diensten.

57	Totale kosten van niet-industriële diensten.
58	BTW door de producerende eenheid aan haar klanten in rekening gebracht.
59	Verbruiksbelasting door de producerende eenheid aan haar klanten in rekening gebracht.
60	Andere indirecte belastingen.
61	Indirecte belastingen betaald of in rekening gebracht door de onderneming.
62	Aftrekbare BTW verschuldigd voor de aankoop van grondstoffen, halfafgewerkte producten, enz.
63	Aftrekbare BTW verschuldigd voor de aankoop van vaste activa.
64	Aftrekbare BTW verschuldigd voor de aankoop van grondstoffen, halfafgewerkte producten en vaste activa.
65	BTW verschuldigd door de onderneming (of de EEA) voor de lopende verrichtingen.
66	Totale BTW verschuldigd aan de fiscus door de onderneming (of de EEA).
67	Exploitatiesubsidies.
68	Produktiewaarde, exclusief BTW.
69	Intermediair verbruik van industriële en niet-industriële goederen en diensten, exclusief BTW.
70	Bruto toegevoegde waarde, exclusief BTW.
71	Bruto toegevoegde waarde tegen marktprijzen, inclusief alle belastingen.
72	Bruto toegevoegde waarde, exclusief alle belastingen op de producten.
73	Bruto toegevoegde waarde tegen factorkosten.
74	Investeringen: machines, installaties, vervoermiddelen.
75	Bouw van onroerende goederen.
76	Investeringen: aankoop van bestaande onroerende goederen.
77	Overdrachten.
79	Totale investeringen na aftrek van overdrachten.
80	Totale investeringen.

1A	Aandeel (in %) van iedere industriële sector in het totale aantal tewerkgestelde personen in de be- en verwerkende nijverheid.
2A	Aandeel (in %) van iedere industriële sector in de totale omzet van be- en verwerkende nijverheid.
3A	Aandeel (in %) van iedere industriële sector in de bruto toegevoegde waarde tegen factorkosten van de industrie.
5A	Omzet per tewerkgestelde persoon (in 1 000 ECU).
6A	Bruto toegevoegde waarde tegen factorkosten per tewerkgestelde persoon (in 1 000 ECU).
7A	Aandeel (in %) van de bruto toegevoegde waarde tegen factorkosten in de produktiewaarde.
8A	Aandeel (in %) van de personeelsuitgaven in de bruto toegevoegde waarde tegen factorkosten.
9A	Aandeel van de investeringen in de bruto toegevoegde waarde tegen factorkosten (in %).

NEDERLANDS

VARIABELEN

Code van de variabelen opgenomen in het kader van de enquête

Códigos

Variáveis

01	Número de empresas
02	Número de proprietários que trabalham na empresa e número de trabalhadores familiares
03	Número de empregados excluindo trabalhadores no domicílio
04	Dos quais: mulheres
05	Número de pessoas empregadas, excluindo os trabalhadores no domicílio
06	Número de operários, incluindo os aprendizes industriais, excluindo os trabalhadores no domicílio
07	Dos quais: mulheres
08	Número de empregados, incluindo os aprendizes comerciais e técnicos
09	Dos quais: mulheres
10	Trabalhadores no domicílio que figuram nas folhas de pagamento
11	Número de pessoas empregadas, incluindo trabalhadores no domicílio que figuram nas folhas de pagamento
12	Número anual de horas de trabalho efectuadas por operários e por aprendizes de operários (incluindo horas extraordinárias)
13	Salários e vencimentos ilíquidos pagos, com exclusão das remunerações pagas aos trabalhadores no domicílio que figuram nas folhas de pagamento
14	Remunerações pagas aos trabalhadores no domicílio que figuram nas folhas de pagamento
15	Salários e ordenados ilíquidos pagos, incluindo as remunerações pagas aos trabalhadores no domicílio que figuram nas folhas de pagamento
16	Encargos sociais obrigatórios e facultativos da entidade patronal
17	Encargos sociais facultativos e outras despesas de pessoal
18	Total das despesas de pessoal
19	Vendas de produtos fabricados pela empresa (ou pela unidade de actividade económica) e rendimentos provenientes da prestação de serviços industriais a terceiros
20	Dos quais: rendimentos provenientes da prestação de serviços industriais
21	Vendas de produtos adquiridos a terceiros e vendidos nas mesmas condições em que foram recebidos (produtos comercializados ou distribuídos)
22	Vendas de produtos fabricados pela empresa, rendimentos provenientes da prestação de serviços industriais e vendas de produtos comercializados ou distribuídos
23	Outros elementos do volume de negócios
24	Total do volume de negócios
25	Valor das entregas de produtos de uma UAE a outra UAE e valor de serviços industriais prestados por uma UAE a outra UAE da empresa
29	O volume de negócios da UAE, incluindo o valor das entregas a outras UAE da empresa
30	Existências de produtos acabados e semiacabados fabricados pela unidade e existências de produtos em curso de fabricação no início do ano civil (ou financeiro)
31	Existência de produtos acabados e semiacabados fabricados pela unidade e existências de produtos em curso de fabricação no final do ano civil (ou financeiro)
32	Diferença, por excesso ou por defeito, nas existências de produtos acabados e semiacabados fabricados pela unidade e nas existências de produtos em curso de fabricação
33	Existências de produtos adquiridos para revenda nas mesmas condições em que foram recebidos do início do ano civil (ou financeiro)
34	Existências de produtos adquiridos para revenda nas mesmas condições em que foram recebidos no final do ano civil (ou financeiro)
35	Diferença, por excesso ou por defeito, nas existências de produtos adquiridos para revenda nas mesmas condições em que foram recebidos (produtos para comercializar ou distribuir)
36	Existência de produtos acabados e semiacabados fabricados pela unidade, etc. e existência de produtos adquiridos para revenda nas mesmas condições em que foram recebidos (produtos adquiridos para comercialização ou distribuição) no início do ano civil (ou financeiro)
37	Existência de produtos acabados e semiacabados fabricados pela unidade, etc., e existência de produtos adquiridos para revenda nas mesmas condições em que foram recebidos (produtos adquiridos para comercialização ou distribuição) no final do ano civil (ou financeiro)
38	Diferença, por excesso ou por defeito, nas existências de produtos acabados e semiacabados fabricados pela unidade, etc. e nas existências de produtos adquiridos para revenda nas mesmas condições em que foram recebidos (produtos para comercialização ou distribuição)
39	Valor de bens de capital fixos fabricados ou construídos pela própria empresa com a sua própria força de trabalho e para o seu próprio uso, e reparações mais importantes levadas a cabo pela própria empresa
40	Valor dos bens de capital fixos fabricados ou construídos pela UAE com a sua própria força de trabalho e para o seu próprio uso, e reparações mais importantes levadas a cabo pela própria UAE
41	Compra a outras empresas de matérias primas e subsidiárias, produtos intermédios, etc.
42	Valor das matérias primas e produtos intermediários recebidos de outras unidades de actividade económica da empresa
44	Custo dos serviços industriais fornecidos por outras empresas
45	Valor total dos serviços industriais fornecidos por outras unidades de actividades económicas da empresa
47	Compras ou entradas de matérias primas e subsidiárias, etc. e valor dos serviços industriais fornecidos por terceiros (outras empresas e/ou outras unidades de actividade económica da empresa)
48	Custo dos produtos adquiridos para revenda nas mesmas condições em que foram recebidos (produtos para comercialização e distribuição)
49	Existências de matérias primas e subsidiárias, produtos intermédios e energia no início do ano civil (ou financeiro)
50	Existências de matérias primas e subsidiárias, produtos intermédios e energia no final do ano civil (ou financeiro)

Códigos	Variáveis
51	Diferença, por excesso ou por defeito, nas existências de matérias primas e subsidiárias, produtos intermédios e energia
52	Renda paga por edifícios não residenciais e bens de capital fixos (incluindo meios de transporte)
53	Dos quais: rendas pagas por bens de capital fixos
54	Pagamento de prémios de seguro
55	Encargos bancários
56	Custo de outros serviços não industriais
57	Custo total de serviços não industriais fornecidos por terceiros
58	IVA facturado a clientes pela unidade de produção
59	Impostos sobre o consumo facturados a clientes pela unidade de produção
60	Outros impostos indirectos (pagos ou a pagar)
61	Valor total de impostos indirectos facturados ou pagos pela empresa
62	IVA deductível em aquisições de matérias primas e subsidiárias, produtos intermédios, etc.
63	IVA deductível em aquisições de bens de capital fixos
64	Valor total do IVA deductível em aquisições de matérias primas e subsidiárias, produtos intermédios, e bens de capital fixo
65	IVA que a empresa (ou a UAE) deve pagar às autoridades fiscais pelas suas transacções correntes
66	Valor total de IVA a pagar pela empresa (ou pela UEA) às autoridades fiscais
67	Subsídios de funcionamento recebidos
68	Valor da produção, excluindo o IVA
69	Consumo intermédio de matérias e serviços industriais e não industriais, excluindo o IVA
70	Valor acrescentado bruto, excluindo o IVA
71	Valor acrescentado bruto, a preços de mercado, incluindo todos os impostos
72	Valor acrescentado bruto, excluindo todos os impostos sobre os produtos
73	Valor acrescentado bruto a custo de factores
74	Investimentos: maquinarias, equipamento, veículos
75	Construção de estruturas e edifícios
76	Aquisição de edifícios já existentes e de terrenos
77	Cessações
79	Total de investimentos menos cessações
80	Total de investimentos
1A	Valor do emprego em cada sector industrial expresso pela percentagem do número total de pessoas empregadas na indústria transformadora
2A	Volume de negócios em cada um dos sectores industriais expresso pela percentagem do volume de negócios total da indústria transformadora
3A	Valor acrescentado bruto a custo de factores em cada um dos sectores industriais expresso pela percentagem do valor acrescentado bruto total da indústria transformadora
5A	Volume de negócios por pessoa empregada (em milhares de ECUs)
6A	Valor acrescentado bruto a custo de factores por pessoa empregada (em milhares de ECUs)
7A	Valor acrescentado bruto a custo de factores expresso em percentagem do valor de produção (excluindo IVA)
8A	Custos de pessoal expressos pela percentagem do valor acrescentado bruto a custo de factores
9A	Proporção de investimentos em valor acrescentado bruto a custo de factores (em %)

PORTUGUÊS

VARIÁVEIS

Código das variáveis recolhidas no quadro do inquérito

Europäische Gemeinschaften – Kommission
European Communities – Commission
Communautés européennes – Commission

Struktur und Tätigkeit der Industrie
Jahreserhebung – Wichtigste Ergebnisse 1989/1990
Structure and activity of industry
Annual inquiry – Main results 1989/1990
Structure et activité de l'industrie
Enquête annuelle – Principaux résultats 1989/1990

Luxembourg: Office des publications officielles des Communautés européennes

1993 – 303 p. – 21,0 × 29,7 cm

Themenkreis 4: Energie und Industrie (blauer Umschlag)
Reihe C: Konten, Erhebungen und Statistiken
Theme 4: Energy and industry (blue covers)
Series C: Accounts, surveys and statistics
Thème 4: Énergie et industrie (couverture bleue)
Série C: Comptes, enquêtes et statistiques

ISBN 92-826-6214-4

Preis in Luxemburg (ohne MwSt.) • Price (excluding VAT) in Luxembourg •
Prix au Luxembourg, TVA exclue: ECU 30

Diese Veröffentlichung enthält die wichtigsten Ergebnisse für 1989 und 1990 der von den Mitgliedstaaten in Übereinstimmung mit einer Richtlinie des Rates vom 6. Juni 1972 durchgeführten koordinierten Jahreserhebung über die Tätigkeit der Industrie.

The publication contains the main results for 1989 and 1990 of the coordinated annual inquiry into industrial activity, carried out by the Member States pursuant to a Council Directive of 6 June 1972.

La publication comporte les principaux résultats, pour 1989 et 1990, de l'enquête annuelle coordonnée sur l'activité industrielle, exécutée par les États membres en conformité d'une directive du Conseil du 6 juin 1972.

**Venta y suscripciones • Salg og abonnement • Verkauf und Abonnement • Πωλήσεις και συνδρομές
Sales and subscriptions • Vente et abonnements • Vendita e abbonamenti
Verkoop en abonnementen • Venda e assinaturas**

BELGIQUE / BELGIË

Moniteur belge / Belgisch Staatsblad
Rue de Louvain 42 / Leuvenseweg 42
B-1000 Bruxelles / B-1000 Brussel
Tél. (02) 512 00 26
Fax (02) 511 01 84

Autres distributeurs / Overige verkooppunten

Librairie européenne/ Europese boekhandel

Rue de la Loi 244/Wetstraat 244
B-1040 Bruxelles / B-1040 Brussel
Tél. (02) 231 04 35
Fax (02) 735 08 60

Jean De Lannoy

Avenue du Roi 202 /Koningslaan 202
B-1060 Bruxelles / B-1060 Brussel
Tél. (02) 538 51 69
Télex 63220 UNBOOK B
Fax (02) 538 08 41

Document delivery:

Credoc

Rue de la Montagne 34 / Bergstraat 34
Bte 11 / Bus 11
B-1000 Bruxelles / B-1000 Brussel
Tél. (02) 511 69 41
Fax (02) 513 31 95

DANMARK

J. H. Schultz Information A/S

Herstedvang 10-12
DK-2620 Albertslund
Tlf. 43 63 23 00
Fax (Sales) 43 63 19 69
Fax (Management) 43 63 19 49

DEUTSCHLAND

Bundesanzeiger Verlag

Breite Straße 78-80
Postfach 10 05 34
D-50445 Köln
Tel. (02 21) 20 29-0
Telex ANZEIGER BONN 8 882 595
Fax 2 02 92 78

GREECE/ΕΛΛΑΔΑ

G.C. Eleftheroudakis SA

International Bookstore
Nikis Street 4
GR-10563 Athens
Tel. (01) 322 63 23
Telex 219410 ELEF
Fax 323 98 21

ESPAÑA

Boletín Oficial del Estado

Trafalgar, 29
E-28071 Madrid
Tel. (91) 538 22 95
Fax (91) 538 23 49

Mundi-Prensa Libros, SA

Castelló, 37
E-28001 Madrid
Tel. (91) 431 33 99 (Libros)
431 32 22 (Suscripciones)
435 35 37 (Dirección)
Télex 49370-MPLI-E
Fax (91) 575 39 98

Sucursal:

Librería Internacional AEDOS

Consejo de Ciento, 391
E-08009 Barcelona
Tel. (93) 488 34 92
Fax (93) 487 76 59

Libreria de la Generalitat de Catalunya

Rambra dels Estudis, 118 (Palau Moja)
E-08002 Barcelona
Tel. (93) 302 68 35
302 64 62
Fax (93) 302 12 99

FRANCE

**Journal officiel
Service des publications
des Communautés européennes**
26, rue Desaix
F-75727 Paris Cedex 15
Tél. (1) 40 58 75 00
Fax (1) 40 58 77 00

IRELAND

Government Supplies Agency

4-5 Harcourt Road
Dublin 2
Tel. (1) 66 13 111
Fax (1) 47 80 645

ITALIA

Licosà SpA

Via Duca di Calabria 1/1
Casella postale 552
I-50125 Firenze
Tel. (055) 64 54 15
Fax 64 12 57
Telex 570466 LICOSA I

GRAND-DUCHÉ DE LUXEMBOURG

Messageries du livre

5, rue Raiffeisen
L-2411 Luxembourg
Tél. 40 10 20
Fax 40 10 24 01

NEDERLAND

SDU Overheidsinformatie

Externe Fondsen
Postbus 20014
2500 EA 's-Gravenhage
Tel. (070) 37 89 911
Fax (070) 34 75 778

PORTUGAL

Imprensa Nacional

Casa da Moeda, EP
Rua D. Francisco Manuel de Melo, 5
P-1092 Lisboa Codex
Tel. (01) 69 34 14

**Distribuidora de Livros
Bertrand, Ld.®**

Grupo Bertrand, SA
Rua das Terras dos Vales, 4-A
Apartado 37
P-2700 Amadora Codex
Tel. (01) 49 59 050
Telex 15798 BERDIS
Fax 49 60 255

UNITED KINGDOM

HMSO Books (Agency section)

HMSO Publications Centre
51 Nine Elms Lane
London SW8 5DR
Tel. (071) 873 9090
Fax 873 8463
Telex 29 71 138

ÖSTERREICH

**Manz'sche Verlags-
und Universitätsbuchhandlung**

Kohlmarkt 16
A-1014 Wien
Tel. (0222) 531 61-133
Telex 112 500 BOX A
Fax (0222) 531 61-181

SUOMI/FINLAND

Akatemien Kirjakauppa

Keskuskatu 1
PO Box 128
SF-00101 Helsinki
Tel. (0) 121 41
Fax (0) 121 44 41

NORGE

Narvesen Info Center
Bertrand Narvesens vei 2
PO Box 6125 Etterstad
N-0602 Oslo 6
Tel. (22) 57 33 00
Telex 79668 NIC N
Fax (22) 68 19 01

SVERIGE

BTJ AB

Traktorvägen 13
S-22100 Lund
Tel. (046) 18 00 00
Fax (046) 18 01 25
30 79 47

SCHWEIZ / SUISSE / SVIZZERA

OSEC

Stampfenbachstraße 85
CH-8035 Zürich
Tel. (01) 365 54 49
Fax (01) 365 54 11

ČESKÁ REPUBLIKA

NIS ČR

Havelkova 22
130 00 Praha 3
Tel. (2) 235 84 46
Fax (2) 235 97 88

MAGYARORSZÁG

Euro-Info-Service

Club Sziget
Margitsziget
1138 Budapest
Tel./Fax 1 111 60 61
1 111 62 16

POLSKA

Business Foundation

ul. Krucza 38/42
00-512 Warszawa
Tel. (22) 21 99 93, 628-28-82
International Fax&Phone
(0-39) 12-00-77

ROMÂNIA

Euromedia

65, Strada Dionisie Lupu
70184 Bucuresti
Tel./Fax 0 12 96 46

BÄLGARIJA

Europress Klassica BK Ltd

66, bd Vitosha
1463 Sofia
Tel./Fax 2 52 74 75

RUSSIA

CCEC

9,60-Ietiya Oktyabrya Avenue
117312 Moscow
Tel./Fax (095) 135 52 27

CYPRUS

Cyprus Chamber of Commerce and Industry

Chamber Building
38 Grivas Dhigenis Ave
3 Deligiorgis Street
PO Box 1455
Nicosia
Tel. (2) 449500/462312
Fax (2) 458630

MALTA

Miller distributors Ltd

Scots House, M.A. Vassalli street
PO Box 272
Valletta
Tel. 24 73 01
Fax 23 49 14

TÜRKIYE

**Pras Gazete Kitap Dergisi
Pazarlama Dağıtım Ticaret ve sanayi
AŞ**

Narlibahçe Sokak N. 15
İstanbul-Çağaloğlu
Tel. (1) 520 92 96 - 528 55 66
Fax 520 64 57
Telex 23822 DSVO-TR

ISRAEL

ROY International

PO Box 13056
41 Mishmar Hayarden Street
Tel Aviv 61130
Tel. 3 496 108
Fax 3 544 60 39

**UNITED STATES OF AMERICA /
CANADA**

UNIPUB

4611-F Assembly Drive
Lanham, MD 20706-4391
Tel. Toll Free (800) 274 4888
Fax (301) 459 0056

CANADA

Subscriptions only
Uniquement abonnements

Renouf Publishing Co. Ltd

1294 Algoma Road
Ottawa, Ontario K1B 3W8
Tel. (613) 741 43 33
Fax (613) 741 54 39
Telex 0534783

AUSTRALIA

Hunter Publications

58A Gipps Street
Collingwood
Victoria 3066
Tel. (3) 417 5361
Fax (3) 419 7154

JAPAN

Kinokuniya Company Ltd

17-7 Shinjuku 3-Chome
Shinjuku-ku
Tokyo 160-91
Tel. (03) 3439-0121

Journal Department

PO Box 55 Chitose
Tokyo 156
Tel. (03) 3439-0124

SOUTH-EAST ASIA

Legal Library Services Ltd

STK Agency
Robinson Road
PO Box 1817
Singapore 9036

SOUTH AFRICA

Safto

5th Floor, Export House
Cnr Maude & West Streets
Sandton 2146
Tel. (011) 883-3737
Fax (011) 883-3569

**AUTRES PAYS
OTHER COUNTRIES
ANDERE LÄNDER**

**Office des publications officielles
des Communautés européennes**

2, rue Mercier
L-2985 Luxembourg
Tél. 499 28-1
Télex PUBOF LU 1324 b
Fax 48 85 73/48 68 17

Preis in Luxemburg (ohne MwSt.) • Price (excluding VAT) in Luxemburg • Prix au Luxembourg, TVA exclue:
ECU 30



OFICINA DE PUBLICACIONES OFICIALES DE LAS COMUNIDADES EUROPEAS
 KONTORET FOR DE EUROPÆISKE FÆLLESSKABERS OFFICIELLE PUBLIKATIONER
 AMT FÜR AMTLICHE VERÖFFENTLICHUNGEN DER EUROPÄISCHEN GEMEINSCHAFTEN
 ΥΠΗΡΕΣΙΑ ΕΠΙΣΗΜΩΝ ΕΚΔΟΣΕΩΝ ΤΩΝ ΕΥΡΩΠΑΪΚΩΝ ΚΟΙΝΟΤΗΤΩΝ
 OFFICE FOR OFFICIAL PUBLICATIONS OF THE EUROPEAN COMMUNITIES
 OFFICE DES PUBLICATIONS OFFICIELLES DES COMMUNAUTÉS EUROPÉENNES
 UFFICIO DELLE PUBBLICAZIONI UFFICIALI DELLE COMUNITÀ EUROPEE
 BUREAU VOOR OFFICIËLE PUBLIKATIES DER EUROPESE GEMEENSCHAPPEN
 SERVIÇO DAS PUBLICAÇÕES OFICIAIS DAS COMUNIDADES EUROPEIAS

ISBN 92-826-6214-4



9 789282 662144 >