

EISEN UND STAHL

Vierteljährliche Statistiken

IRON AND STEEL

Quarterly statistics

SIDÉRURGIE

Statistiques trimestrielles

2 □ 1987

Theme □ Thème
Energy and industry
Énergie et industrie

4

Series □ Série
Short-term trends
Conjoncture

B

eurostat



OFICINA ESTADÍSTICA DE LAS COMUNIDADES EUROPEAS
DE EUROPÆISKE FÆLLESSKABERS STATISTISKE KONTOR
STATISTISCHES AMT DER EUROPÄISCHEN GEMEINSCHAFTEN
ΣΤΑΤΙΣΤΙΚΗ ΥΠΗΡΕΣΙΑ ΤΩΝ ΕΥΡΩΠΑΪΚΩΝ ΚΟΙΝΟΤΗΤΩΝ
STATISTICAL OFFICE OF THE EUROPEAN COMMUNITIES
OFFICE STATISTIQUE DES COMMUNAUTÉS EUROPÉENNES
ISTITUTO STATISTICO DELLE COMUNITÀ EUROPEE
BUREAU VOOR DE STATISTIEK DER EUROPESE GEMEENSCHAPPEN
SERVIÇO DE ESTATÍSTICA DAS COMUNIDADES EUROPEIAS

L-2920 Luxembourg – Tél. 43011 – Télex : Comeur Lu 3423
B-1049 Bruxelles, bâtiment Berlaymont, rue de la Loi 200 (bureau de liaison) – Tél. 235 1111

Las publicaciones de Eurostat están clasificadas por temas y por series. La clasificación se encuentra al final de la obra. Para mayor información sobre las publicaciones, rogamos se pongan en contacto con Eurostat.

Para los pedidos, diríjense a las oficinas de venta cuyas direcciones figuran en la página interior de la contracubierta.

Eurostats publikationer er klassificeret efter emne og serie. En oversigt herover findes bag i hæftet. Yderligere oplysninger om publikationerne kan fås ved henvendelse til Eurostat. Bestilling kan afgives til de salgssteder, der er anført på omslagets side 3.

Die Veröffentlichungen von Eurostat sind nach Themenkreisen und Reihen gegliedert. Die Gliederung ist hinten in jedem Band aufgeführt. Genauere Auskünfte über die Veröffentlichungen erteilt Eurostat. Ihre Bestellungen richten Sie bitte an die Verkaufsbüros, deren Anschriften jeweils auf der dritten Umschlagseite der Veröffentlichungen zu finden sind.

Οι εκδόσεις της Eurostat ταξινομούνται κατά θέμα και κατά σειρά. Η ακριβής ταξινόμηση αναφέρεται στο τέλος κάθε έκδοσης. Για λεπτομερέστερες πληροφορίες σχετικά με τις εκδόσεις, μπορείτε να απευθύνεσθε στην Eurostat.

Για τις παραγγελίες μπορείτε να απευθύνεσθε στα γραφεία πώλησης, των οποίων οι διευθύνσεις αναγράφονται στη σελίδα 3 του εξωφύλλου.

Eurostat's publications are classified according to themes and series. This classification is indicated at the end of the publication. For more detailed information on publications, contact Eurostat. Orders are obtainable from the sales offices mentioned on the inside back cover.

Les publications de l'Eurostat sont classées par thème et par série. Cette classification est précisée à la fin de l'ouvrage. Pour des informations plus détaillées sur les publications, contactez l'Eurostat. Pour les commandes, adressez-vous aux bureaux de vente dont les adresses sont indiquées à la page 3 de la couverture.

Le pubblicazioni dell'Eurostat sono classificate per tema e per serie. Tale classificazione è precisata alla fine dell'opera. Per informazioni più dettagliate sulle pubblicazioni rivolgersi all'Eurostat. Per eventuali ordinazioni rivolgersi a uno degli uffici di vendita i cui indirizzi figurano nella 3ª pagina della copertina.

De publikaties van Eurostat zijn ingedeeld naar onderwerp en serie. Deze indeling is achter in het boek opgenomen. Voor nadere informatie over de publikaties kunt u zich wenden tot Eurostat. Gelieve bestellingen op te geven bij de verkoopbureaus, waarvan de adressen op bladzijde 3 van de omslag zijn vermeld.

As publicações do Eurostat estão classificadas por tema e por série. Esta classificação está indicada no fim da obra. Para mais informações sobre as publicações é favor contactar Eurostat. Encomendas: serviços de venda cujos endereços estão indicados na contracapa.

EISEN UND STAHL

Vierteljährliche Statistiken

IRON AND STEEL

Quarterly statistics

SIDÉRURGIE

Statistiques trimestrielles

Luxembourg: Office des publications officielles des Communautés européennes, 1987

Kat./cat.: CA-AL-87-002-3A-C

© CECA – CEE – CEEA, Bruxelles • Luxembourg, 1987

Printed in the FR of Germany

1. STATISTISCHER SONDERBERICHT

| | |
|------------------------------|---|
| Der Stahlmarkt im Jahre 1986 | 3 |
|------------------------------|---|

2. PRODUKTIONSGRUNDLAGEN

Beschäftigung in der Eisen- und Stahlindustrie

| | |
|---|----|
| 2.1 Beschäftigte insgesamt | 10 |
| 2.2 Beschäftigte Arbeiter und Angestellte | 10 |
| 2.3 Geleistete Arbeiterstunden | 11 |

Sonstige Produktionsgrundlagen

| | |
|--|----|
| 2.4 Eisenerzförderung | 11 |
| 2.5 Eisenerzförderung, -versand und -bestände | 12 |
| 2.6 Roheisenverbrauch (nach Mitgliedstaaten und Verfahren) | 14 |
| 2.7 Schrottverbrauch (nach Anlagen) | 15 |

3. ERZEUGUNG

Roheisen

| | |
|-----------------------|----|
| 3.1 Roheisenerzeugung | 18 |
|-----------------------|----|

Rohstahl

| | |
|---|----|
| 3.2 Rohstahlerzeugung nach Ländern | 18 |
| 3.3 Rohstahlerzeugung nach Verfahren | 20 |
| 3.4 Erzeugung von Rohblöcken, Strangguß und Flüssigstahl für Stahlguß | 21 |

Edelstahl

| | |
|-----------------------------|----|
| 3.5 Erzeugung von Edelstahl | 22 |
|-----------------------------|----|

Walzstahlfertigerzeugnisse und weiterverarbeitete Erzeugnisse

EG

| | |
|---|----|
| 3.6 Erzeugung von Walzstahlfertigerzeugnissen | 24 |
| 3.7 Erzeugung und Verarbeitung von Warmbreitband | 24 |
| 3.8 Erzeugung von weiterverarbeiteten Walzstahlfertigerzeugnissen | 26 |

Mitgliedstaaten

| | |
|--|----|
| 3.9 Erzeugung von Oberbaumaterial und schweren Profilen | 27 |
| 3.10 Erzeugung von Flacherzeugnissen | 27 |
| 3.11 Erzeugung von Walzdraht und Stabstahl | 31 |
| 3.12 Erzeugung von Halbzeug für Röhren und Walzstahlfertigerzeugnissen insgesamt | 32 |
| 3.13 Erzeugung von weiterverarbeiteten Erzeugnissen | 33 |

Erste Verarbeitungsstufe von Eisen und Stahl

| | |
|--|----|
| 3.14 Erzeugung der ersten Verarbeitungsstufe von Eisen und Stahl | 34 |
|--|----|

4. WERKSLIEFERUNGEN UND -BEZÜGE, LAGERBESTÄNDE**Werkslieferungen**

| | |
|--|----|
| 4.1 Werkslieferungen (EG) an Roheisen nach Sorten | 39 |
| 4.2 Werkslieferungen (EG) an Roheisen und Stahl nach Mitgliedstaaten | 39 |
| 4.3 Werkslieferungen (EG) an Edelstahl nach Mitgliedstaaten | 40 |

Bezüge

| | |
|--|----|
| 4.4 Werksbezüge an Stahl zum Weiterauswalzen | 41 |
|--|----|

Lagerbestände

| | |
|---|----|
| 4.5 Lagerbestände an Stahl bei Erzeugern und Händlern | 44 |
|---|----|

5. HANDEL**Außenhandel***Außenhandel an Eisen- und Stahlerzeugnissen*

| | |
|--|----|
| 5.1 Einfuhr und Bezüge (EG und Mitgliedstaaten) | 52 |
| 5.2 Ausfuhr und Lieferungen (EG und Mitgliedstaaten) | 58 |
| 5.3 Ein- und Ausfuhr der EG | 64 |

Außenhandel an Schrott

| | |
|------------------------------|----|
| 5.4 Ein- und Ausfuhr der EG | 66 |
| 5.5 Einfuhr an Eisenerz (EG) | 67 |

Binnenhandel*Eisen- und Stahlhandel*

| | |
|--|----|
| 5.6 Netto-Lieferungen der Händler an Stahlerzeugnissen | 70 |
|--|----|

Schrotthandel

| | |
|---|----|
| 5.7 Bestände, Einfuhren und Lieferungen der Händler an Schrott und Gußbruch | 74 |
|---|----|

6. STAHLVERBRAUCH

| | |
|----------------------------------|----|
| 6.1 Marktversorgung mit Rohstahl | 78 |
|----------------------------------|----|

| | | | |
|---------------------|--|----------------|--|
| ⊕ | Welt | CH | Schweiz |
| EUR, EG | Europäische Gemeinschaft | IL | Israel |
| D | BR Deutschland | IND | Indien |
| F | Frankreich | IR | Iran |
| I | Italien | IRQ | Irak |
| NL | Niederlande | J | Japan |
| B | Belgien | LB | Liberia |
| L | Luxemburg | N | Norwegen |
| UK | Vereinigtes Königreich | RA | Argentinien |
| IRL | Irland | RC | China |
| DK | Dänemark | RIM | Mauretanien |
| GR | Griechenland | S | Schweden |
| E | Spanien | SF | Finnland |
| P | Portugal | SU | Sowjetunion |
| Drittländer: | | TR | Türkei |
| A | Österreich | USA | Vereinigte Staaten |
| AUS | Australien | YU | Jugoslawien |
| BR | Brasilien | YV | Venezuela |
| CDN | Kanada | ZA | Rep. Südafrika |
| — | Null (nichts) | m ³ | Kubikmeter |
| 0 | Unbedeutend (im allgemeinen weniger als die Hälfte der kleinsten in der betreffenden Reihe verwendeten Einheit oder Dezimalzahlen) | MW | Megawatt |
| : | Kein Nachweis vorhanden | kW | Kilowatt |
| ≠ ≠ | Unsichere oder geschätzte Angabe | MWh | Megawattstunde |
| * | Dasselbe, falls die Schätzung vom Eurostat vorgenommen wurde | kWh | Kilowattstunde |
| p | Vorläufige Angabe | kVA | Kilovolt-Ampere |
| r | Berichtigte Angabe | DM | Deutsche Mark |
| Mio | Million | FF | Französischer Franken |
| Mrd | Milliarde | LIT | Lire |
| ! oder — | Bruch der statistischen Zahlenreihe | HFL | Gulden |
| % | Prozent | BFR | Belgischer Franken |
| ∅ | Durchschnitt | LFR | Luxemburger Franken |
| < | Weniger als | UKL | Pfund Sterling |
| > | Mehr als | DKR | Dänische Krone |
| ∑ | Insgesamt | USD | US-Dollar |
| ∋ | davon: vollständige Aufgliederung einer Summe | ECU | Europäische Rechnungseinheit |
| ⊃ | darunter: teilweise Aufgliederung einer Summe | Eurostat | Statistisches Amt der Europäischen Gemeinschaften |
| 1958-60 | Zeitraum mehrerer voller Kalenderjahre (z. B. 1.1.1958 bis 31.12.1960) | EGKS | Europäische Gemeinschaft für Kohle und Stahl |
| 1958/59 | 12 Monate zweier Kalenderjahre (z. B. Rechnungsjahr gleich Juli/Juni) | BLEU/UEBL | Belgisch-luxemburgische Wirtschaftsunion |
| t | Metrische Tonne | AELE | Europäische Freihandelsassoziation (EFTA) |
| kg | Kilogramm | C | Verbrauch |
| h | Stunde | P | Erzeugung |
| | | L | Lieferungen |
| | | CST | Internationales Warenverzeichnis für den Außenhandel |

Abgrenzung der EGKS-Stahlerzeugnisse

1. EGKS-Stahlerzeugnisse

Rohstahl, Halbfertigerzeugnisse, warmgewalzte Fertigerzeugnisse, stranggegossene Erzeugnisse, kaltgewalzte Bleche, überzogene Bleche (s. im einzelnen: Anlage I zum EGKS-Vertrag).

2. Nicht-EGKS-Stahlerzeugnisse

Stahlrohre, Erzeugnisse der Ziehereien und Kaltwalzwerke, Gießereierzeugnisse sowie die Erzeugnisse der Schmiede-, Preß- und Hammerwerke (d. h. sämtliche Stahlerzeugnisse, die nicht in der Anlage I zum EGKS-Vertrag als EGKS-Stahlerzeugnisse aufgeführt oder dort ausdrücklich ausgeschlossen sind).

1. STATISTICAL NOTE

| | |
|--------------------------|---|
| The steel market in 1986 | 3 |
|--------------------------|---|

2. PRODUCTION BASES

Employment in the iron and steel industry

| | |
|---|----|
| 2.1 Total labour force | 10 |
| 2.2 Occupied workers and salaried staff | 10 |
| 2.3 Hours worked by workers | 11 |

Other production bases

| | |
|---|----|
| 2.4 Iron ore mined | 11 |
| 2.5 Production, deliveries and stocks of iron ore | 12 |
| 2.6 Consumption of pig iron (by member country and process) | 14 |
| 2.7 Scrap consumption by department | 15 |

3. PRODUCTION

Pig iron

| | |
|-------------------------|----|
| 3.1 Pig iron production | 18 |
|-------------------------|----|

Crude steel

| | |
|---|----|
| 3.2 Crude steel production by country | 18 |
| 3.3 Crude steel production by process | 20 |
| 3.4 Production of ingots, continuously cast products and liquid steel for casting | 21 |

Special steel

| | |
|---------------------------------|----|
| 3.5 Production of special steel | 22 |
|---------------------------------|----|

Finished steel products and end products

EC

| | |
|--|----|
| 3.6 Production of finished rolled steel products | 24 |
| 3.7 Production and transformation of coils | 24 |
| 3.8 Production of end products | 26 |

Member countries

| | |
|--|----|
| 3.9 Production of railway track material and heavy sections | 27 |
| 3.10 Production of flat products | 27 |
| 3.11 Production of wire rod and merchant bars | 31 |
| 3.12 Production of semis for tubes and finished products total | 32 |
| 3.13 Production of end products | 33 |

Primary iron and steel processing industries

| | |
|---|----|
| 3.14 Production of the primary iron and steel processing industries | 34 |
|---|----|

4. WORKS DELIVERIES AND RECEIPTS, STOCKS

Works deliveries

| | |
|---|----|
| 4.1 Works deliveries (EC) of pig iron, by grade | 39 |
| 4.2 Works deliveries (EC) of pig iron and steel by member country | 39 |
| 4.3 Works deliveries (EC) of special steels by member country | 40 |

Receipts

| | |
|---|----|
| 4.4 Receipts by works of steel for re-rolling | 41 |
|---|----|

Stocks

| | |
|---|----|
| 4.5 Producers' and stockholders' stocks of steel products | 44 |
|---|----|

5. TRADE

Foreign trade

Foreign trade in iron and steel products

| | |
|--|----|
| 5.1 Imports and receipts (EC and member countries) | 52 |
| 5.2 Exports and deliveries (EC and member countries) | 58 |
| 5.3 Imports and exports of the EC | 64 |

Foreign trade of scrap

| | |
|---|----|
| 5.4 Imports and exports of the EC | 66 |
| 5.5 Imports of iron ore (EC) | 67 |

Internal trade

Steel trade

| | |
|--|----|
| 5.6 Net deliveries of iron and steel products by stockholding merchant | 70 |
|--|----|

Scrap trade

| | |
|--|----|
| 5.7 Stocks, imports and deliveries of iron and steel scrap-merchants | 74 |
|--|----|

6. STEEL CONSUMPTION

| | |
|---|----|
| 6.1 Apparent consumption of crude steel | 78 |
|---|----|

Abbreviations and signs used

| | |
|---------|--------------------|
| ⊕ | World |
| EUR, EC | European Community |
| D | FR of Germany |
| F | France |
| I | Italy |
| NL | The Netherlands |
| B | Belgium |
| L | Luxembourg |
| UK | United Kingdom |
| IRL | Ireland |
| DK | Denmark |
| GR | Greece |
| E | Spain |
| P | Portugal |

Third countries:

| | |
|-----|-----------|
| A | Austria |
| AUS | Australia |
| BR | Brazil |
| CDN | Canada |

| | |
|-----|----------------------|
| CH | Switzerland |
| IL | Israel |
| IND | India |
| IR | Iran |
| IRQ | Iraq |
| J | Japan |
| LB | Liberia |
| N | Norway |
| RA | Argentina |
| RC | China |
| RIM | Mauritania |
| S | Sweden |
| SF | Finland |
| SU | Soviet Union |
| TR | Turkey |
| USA | United States |
| YU | Yugoslavia |
| YV | Venezuela |
| ZA | Rep. of South Africa |

| | |
|---------|---|
| — | Nil |
| 0 | Negligible (generally less than half the smallest unit or decimal of the heading) |
| : | Figure not available |
| ≠ | Uncertain or estimated figure |
| * | Ditto, where the estimate is made by Eurostat |
| p | Provisional figure |
| r | Revised figure |
| Mio | Million |
| Mrd | Thousand million |
| or — | Discontinuity in series |
| % | Percentage |
| ∅ | Average |
| < | Less than |
| > | More than |
| Σ | Total |
| ⊃ | 'comprising': the breakdown of a total is complete |
| ⊆ | 'among which': the breakdown is only partial |
| 1958-60 | Period of several calendar years (e.g. from 1.1.1958 to 31.12.1960) |
| 1958/59 | Period of 12 consecutive months (e.g. tax year from July to June) |
| t | Tonne (metric ton) |
| kg | Kilogram |

| | |
|----------------|--|
| h | Hour |
| m ³ | Cubic metre |
| MW | Megawatt |
| kW | Kilowatt |
| MWh | Megawatt-hour |
| kWh | Kilowatt-hour |
| kVA | Kilovolt-Ampere |
| DM | Deutschmark |
| FF | French franc |
| LIT | Lira |
| HFL | Dutch florin |
| BFR | Belgian franc |
| LFR | Luxembourg franc |
| UKL | Pound sterling |
| DKR | Danish crown |
| USD | US dollar |
| ECU | European currency unit |
| Eurostat | Statistical Office of the European Communities |
| ECSC | European Coal and Steel Community |
| BLEU/UEBL | Belgo-Luxembourg Economic Union |
| AELE | European Free Trade Association |
| C | Consumption |
| P | Production |
| L | Deliveries |
| CST | Statistical and Tariff Classification |

Definition of ECSC iron and steel products

EN

1. ECSC products

Crude steel, semi-products, hot-rolled finished products, continuously cast products, cold-rolled sheets and plates, coated sheets (for more details see Annex I of the ECSC Treaty).

2. Products outside the ECSC

Steel tubes, cold-drawn, rolled and shaped products, foundry products in steel and cast iron, also products forged, stamped, pressed and deep-drawn (i. e. all iron and steel products not listed as ECSC products in Annex I of the ECSC Treaty or which are expressly excluded therefrom).

Table des matières

FR

1. NOTE STATISTIQUE

| | |
|------------------------------|---|
| Le marché de l'acier en 1986 | 3 |
|------------------------------|---|

2. BASES DE PRODUCTION

Emploi dans l'industrie sidérurgique

| | |
|---|----|
| 2.1 Ensemble de la main-d'œuvre | 10 |
| 2.2 Ouvriers et employés occupés | 10 |
| 2.3 Heures de travail effectuées par les ouvriers | 11 |

Autres bases de production

| | |
|--|----|
| 2.4 Extraction brute de minerai de fer | 11 |
| 2.5 Production, livraisons et stocks de minerai de fer | 12 |
| 2.6 Consommation de fonte (par pays membre et procédé) | 14 |
| 2.7 Consommation de ferraille (par service) | 15 |

3. PRODUCTION

Fonte brute

| | |
|-------------------------------|----|
| 3.1 Production de fonte brute | 18 |
|-------------------------------|----|

Acier brut

| | |
|--|----|
| 3.2 Production d'acier brut par pays | 18 |
| 3.3 Production d'acier brut par procédé | 20 |
| 3.4 Production de lingots, produits de coulée continue et d'acier liquide pour moulage | 21 |

Aciers spéciaux

| | |
|----------------------------------|----|
| 3.5 Production d'aciers spéciaux | 22 |
|----------------------------------|----|

Produits finis et finals

CE

| | |
|---|----|
| 3.6 Production de produits finis et finals | 24 |
| 3.7 Production et transformation de larges bandes à chaud | 24 |
| 3.8 Production de produits finis et finals | 26 |

Pays membres

| | | |
|------|---|----|
| 3.9 | Production de matériel de voie et de profilés lourds | 27 |
| 3.10 | Production de produits plats | 27 |
| 3.11 | Production de fil machine et d'aciers marchands | 31 |
| 3.12 | Production de demi-produits pour tubes et du total des produits finis | 32 |
| 3.13 | Production de produits finaux | 33 |

Première transformation de la fonte et de l'acier

| | | |
|------|---|----|
| 3.14 | Production des industries de la première transformation de la fonte et de l'acier | 34 |
|------|---|----|

4. LIVRAISONS ET RÉCEPTIONS D'USINES, STOCKS

Livraisons d'usines

| | | |
|-----|--|----|
| 4.1 | Livraisons de fonte des usines (CE) par qualité | 39 |
| 4.2 | Livraisons de fonte et d'acier des usines (CE) par pays membre | 39 |
| 4.3 | Livraisons d'aciers spéciaux des usines (CE) par pays membre | 40 |

Réceptions

| | | |
|-----|---|----|
| 4.4 | Réceptions des usines de produits de relaminage | 41 |
|-----|---|----|

Stocks

| | | |
|-----|---|----|
| 4.5 | Stocks d'acier chez les producteurs et les négociants | 44 |
|-----|---|----|

5. COMMERCE

Commerce extérieur

Commerce extérieur de produits sidérurgiques

| | | |
|-----|---|----|
| 5.1 | Importations et réceptions (CE et pays membres) | 52 |
| 5.2 | Exportations et livraisons (CE et pays membres) | 58 |
| 5.3 | Importations et exportations de la CE | 64 |

Commerce extérieur de ferrailles

| | | |
|-----|---------------------------------------|----|
| 5.4 | Importations et exportations de la CE | 66 |
| 5.5 | Importations de minerai de fer (CE) | 67 |

Commerce intérieur

Négoce de produits sidérurgiques

| | | |
|-----|--|----|
| 5.6 | Livraisons nettes de produits sidérurgiques des négociants | 70 |
|-----|--|----|

Négoce de ferrailles

| | | |
|-----|---|----|
| 5.7 | Stocks, importations et livraisons de ferrailles de fonte et d'acier des négociants | 74 |
|-----|---|----|

6. CONSOMMATION D'ACIER

| | | |
|-----|-------------------------------------|----|
| 6.1 | Consommation apparente d'acier brut | 78 |
|-----|-------------------------------------|----|

Abréviations et signes employés



| | |
|--------------------|-----------------------|
| ⊕ | Monde |
| EUR, CE | Communauté européenne |
| D | RF d'Allemagne |
| F | France |
| I | Italie |
| NL | Pays-Bas |
| B | Belgique |
| L | Luxembourg |
| UK | Royaume-Uni |
| IRL | Irlande |
| DK | Danemark |
| GR | Grèce |
| E | Espagne |
| P | Portugal |
| Pays tiers: | |
| A | Autriche |
| AUS | Australie |
| BR | Brésil |
| CDN | Canada |

| | |
|-----|-----------------------|
| CH | Suisse |
| IL | Israël |
| IND | Inde |
| IR | Iran |
| IRQ | Iraq |
| J | Japon |
| LB | Liberia |
| N | Norvège |
| RA | Argentine |
| RC | Chine |
| RIM | Mauritanie |
| S | Suède |
| SF | Finlande |
| SU | Union soviétique |
| TR | Turquie |
| USA | États-Unis |
| YU | Yougoslavie |
| YV | Venezuela |
| ZA | Rép. d'Afrique du Sud |

| | |
|---------|---|
| — | Néant |
| 0 | Donnée très faible (généralement inférieure à la moitié de la dernière unité ou décimale des nombres mentionnés sous la rubrique) |
| : | Donnée non disponible |
| ≠ | Donnée incertaine ou estimée |
| * | Dito, dans le cas où l'estimation est faite par l'Eurostat |
| p | Donnée provisoire |
| r | Donnée rectifiée |
| Mio | Million |
| Mrd | Milliard |
| ou — | Rupture de série |
| % | Pourcentage |
| ∅ | Moyenne |
| < | Moins de |
| > | Plus de |
| Σ | Total |
| ⊃ | «soit»: présence de toutes les subdivisions du groupe général |
| ⊆ | «dont»: présence de certaines subdivisions détaillées |
| 1958-60 | Période de plusieurs années civiles (p. ex.: du 1.1.58 au 31.12.60) |
| 1958/59 | Période de douze mois consécutifs (p. ex.: année fiscale de juillet à juin) |
| t | Tonne métrique |
| kg | Kilogramme |
| h | Heure |

| | |
|----------------|--|
| m ³ | Mètre cube |
| MW | Mégawatt |
| kW | Kilowatt |
| MWh | Mégawatt-heure |
| kWh | Kilowatt-heure |
| kVA | Kilovolt-ampère |
| DM | Deutschemark |
| FF | Franc français |
| LIT | Lire |
| HFL | Florin |
| BFR | Franc belge |
| LFR | Franc luxembourgeois |
| UKL | Livre sterling |
| DKR | Couronne danoise |
| USD | US dollar |
| ECU | Unité de compte européenne |
| Eurostat | Office statistique des Communautés européennes |
| CECA | Communauté européenne du charbon et de l'acier |
| BLEU/UEBL | Union économique belgo-luxembourgeoise |
| AELE | Association européenne de libre-échange |
| C | Consommation |
| P | Production |
| L | Livraisons |
| CST | Classification statistique et tarifaire |

Définition des produits sidérurgiques CECA

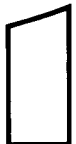
1. Produits CECA

Acier brut, demi-produits, produits finis laminés à chaud, produits coulés en continu, tôles laminées à froid, tôles revêtues (pour plus de détails, voir annexe I du traité CECA).

FR

2. Produits hors CECA

Tubes d'acier, produits étirés, tréfilés, laminés et profilés à froid, produits de la fonderie de fonte et d'acier ainsi que les produits forgés, estampés et emboutis (c'est-à-dire tous les produits sidérurgiques qui ne sont pas énumérés en tant que produits CECA dans l'annexe I du traité CECA ou qui en sont exclus expressément).



Statistischer Sonderbericht
Statistical note
Note statistique

Der Stahlmarkt im Jahre 1986

A) Methodologische Vorbemerkung

Wegen des Beitritts der iberischen Staaten zur Europäischen Gemeinschaft (ab 1. Januar 1986) ist jede Art von Vergleich zwischen 1985 und 1986 schwierig.

Bei den in diesem Sonderbericht enthaltenen Analysen wurde – um eine gewisse Vergleichbarkeit zwischen beiden genannten Jahren zu erreichen – auf folgende Weise vorgegangen:

- Als Drittländer gelten alle nicht zur Gemeinschaft gehörigen Staaten mit Ausnahme von Spanien und Portugal.
- Als Gemeinschaftsmarkt gilt die Gemeinschaft der Zwölf (EUR 12).
- Die Vergleiche beziehen sich auf die Gesamtgröße EUR 10.

B) Analysen

Das hervorstechendste Merkmal des Stahlmarktes der Gemeinschaft war im Jahre 1986 das Fortbestehen der Schwierigkeiten, deren erste Anzeichen sich bereits im Laufe des letzten Quartals 1985 manifestiert hatten. Sie lassen sich wie folgt zusammenfassen: Verschlechterung der Absatzlage in den Drittländern und stagnierender Verbrauch innerhalb der Gemeinschaft.

In der nachstehenden Tabelle sind die zusammengefaßten Daten hierzu aufgeführt. (Die Angaben beziehen sich auf die Erzeugnisse des Vertrags, Einheit: 1 000 t).

| | Einfuhr aus Drittländern | Ausfuhr nach Drittländern | Nettoausfuhr | Sichtbarer Verbrauch (*) |
|------------------|--------------------------|---------------------------|--------------|--------------------------|
| 1985 | 7 062 | 23 359 | 16 297 | 101 874 |
| 1986 | 8 836 | 19 357 | 10 521 | 100 689 |
| Veränderung in % | + 25,1 | -17,1 | -35,4 | -1,2 |

(*) In Rohstahlgewicht

Die zeitliche Aufgliederung der Daten in bezug auf den sichtbaren Stahlverbrauch zeigt, daß ein neuer Gleichgewichtszustand noch weit entfernt ist. Außerdem ist die allgemeine Tendenz negativ. Nachdem der sichtbare Stahlverbrauch nämlich im Laufe des ersten Halbjahres 1986 um 4% angestiegen war, ging er in den letzten sechs Monaten des Jahres um 7% zurück.

Auch die räumliche Aufgliederung weist divergierende Tendenzen auf:

- in Italien, im Vereinigten Königreich und in Griechenland ist ein Anstieg zu verzeichnen (+ 0,6%, + 1,8%, + 1,0%),
- in den anderen Ländern ist ein Rückgang – bei einem Spitzenwert von -6,1% für die BENELUX-Staaten – festzustellen.

Die Lieferungen und Auftragseingänge (Massenstähle) auf dem Stahlmarkt der Gemeinschaft lassen eine zum sichtbaren Verbrauch parallel verlaufende Entwicklung erkennen, nämlich einen leichten Anstieg im ersten Halbjahr und einen Rückgang im zweiten Halbjahr.

Die Schwierigkeiten des Marktes haben sich naturgemäß auf die Rohstahlerzeugung ausgewirkt. In diesem Bereich ist es möglich, die Jahre 1985 und 1986 auf der Ebene der Grundgesamtheit EUR 12 miteinander zu vergleichen. Im Jahr 1986 wurden 7,4% weniger Rohstahl als im Jahr 1985 erzeugt. Zeitlich betrachtet war dabei die Entwicklung im zweiten Halbjahr (- 10,4%) deutlich ungünstiger als im ersten (- 4,6%).

Die räumliche Aufgliederung zeigt, daß der bei den kleinen Erzeugerländern (IRL, DK, GR und P) verzeichnete Anstieg nicht ausreicht, um den Produktionseinbruch bei den großen Erzeugerländern – der zwischen - 4,3% (Niederlande) und - 17,2% (Spanien) variiert – auszugleichen.

Was den innergemeinschaftlichen Handel betrifft, so ist die EUR 10-Abnahme von Rohstahl mit Herkunft aus EUR 12 1986 gegenüber 1985 um 2% gestiegen (26,7 Mio. t bzw. 26,1 Mio. t).

Wie immer ist anzumerken, daß nur die Benelux-Staaten Netto-Ausfuhrländer sind, während alle übrigen Staaten zu den Netto-Einfuhrländern zählen.

Die Bundesrepublik Deutschland ist mit 26% Hauptabnehmer der Gemeinschaft, gefolgt von Frankreich (23%) und Italien (16%).

The steel market in 1986

A) Methodological notes

Any comparison between 1985 and 1986 is made difficult by the accession of Spain and Portugal to the European Community (1 January 1986).

In order to achieve a certain degree of comparability between the two years, the available data were analysed on the following basis:

- a) 'Third countries' are non-Community countries not including Spain and Portugal.
- b) The 'Community market' refers to the Community of Twelve (EUR 12).
- c) Comparisons refer to the aggregate for EUR 10.

B) Analysis

The most striking feature of the Community steel market in 1986 was the persistence of the difficulties which had first appeared during the last quarter of 1985 and which can be summarized as a downward trend in exports to third countries and the stagnation of internal consumption.

This is illustrated by the following overall figures, which refer to Treaty products (in 1 000 t):

| | Imports from third countries | Exports to third countries | Balance | Apparent consumption ⁽¹⁾ |
|------|------------------------------|----------------------------|---------|-------------------------------------|
| 1985 | 7 062 | 23 359 | 16 297 | 101 874 |
| 1986 | 8 836 | 19 357 | 10 521 | 100 689 |
| + % | + 25.1 | -17.1 | -35.4 | -1.2 |

⁽¹⁾ crude steel equivalent

A breakdown by time of the data on apparent consumption shows that a new equilibrium is still far away. Furthermore, the general trend is downward. Following a 4% increase in the first half of 1986, apparent consumption fell by 7% during the second half of the year.

A geographical breakdown also shows diverging trends:

- an increase in Italy, the United Kingdom and Greece (+0.6%, +1.8% and +1.0% respectively);
- a decline in the remaining countries, most marked in the case of Benelux (-6.1%).

Deliveries and new orders (ordinary steels) on the Community market reveal similar trends to apparent steel consumption, i.e. a slight increase during the first half of the year and a decline during the second half.

The adverse market situation has of course reflected on crude steel production. Here it is possible to compare the EUR 12 aggregates for 1985 and 1986. 1986 ended with an overall drop of 7.4% in comparison with 1985. The decline during the second half of the year (-10.4%) was considerably worse than in the first half (-4.6%).

A geographical breakdown shows that the increase recorded by the small producers (IRL, DK, GR and P) is not enough to make up for the sharp falls among the large producers, which vary from -4.3% for the Netherlands to -17.2% for Spain.

As far as intra-Community trade is concerned, in 1986 deliveries to EUR 10 from EUR 12 increased by 2% over 1985 (26.7 mio t compared to 26.1 mio t).

As usual, only the Benelux countries are net exporters, whilst all other countries are net importers.

The Federal Republic of Germany is the main customer with 26% of the Community total, followed by France (23%) and Italy (16%).

Le marché de l'acier en 1986

A) Préliminaires méthodologiques

Du fait de l'entrée des pays ibériques dans la Communauté européenne (1^{er} janvier 1986), toute sorte de comparaison entre 1985 et 1986 est difficile.

Dans les analyses de cette note, afin d'atteindre une certaine comparabilité entre les deux années en cause, on a procédé de la façon suivante:

- a) on considère comme pays tiers les pays extracommunautaires à l'exclusion de l'Espagne et du Portugal.
- b) on considère comme marché communautaire la Communauté des douze (EUR 12);
- c) les comparaisons portent sur l'agrégat EUR 10.

B) Analyses

Le caractère le plus saillant du marché communautaire de l'acier en 1986 a été la persistance des difficultés dont les premiers symptômes s'étaient déjà manifestés au cours du dernier trimestre 1985. Ceci peut être résumé de la façon suivante: dégradation des débouchés représentés par les pays tiers et stagnation de la consommation intérieure.

Le tableau suivant présente des données de synthèse sur ce sujet. (Les données se réfèrent aux produits du traité; unités: 1 000 t)

| | Importations des b. d. c. | Exportations vers les b. d. c. | Solde | Consommation apparente (1) |
|------|------------------------------|-----------------------------------|--------|-------------------------------|
| 1985 | 7 062 | 23 359 | 16 297 | 101 874 |
| 1986 | 8 836 | 19 357 | 10 521 | 100 689 |
| + % | + 25,1 | -17,1 | -35,4 | -1,2 |

(1) en équivalent d'acier brut

La désagrégation temporelle des données concernant la consommation apparente montre qu'un nouveau point d'équilibre est encore loin. De plus, la tendance générale est négative. En effet, après une augmentation de 4% au cours du premier semestre 1986, la consommation apparente a connu une baisse de 7% au cours des six derniers mois de l'année.

La désagrégation spatiale montre également des tendances divergeantes:

- il y a progression en Italie, au Royaume - Uni et en Grèce (+ 0,6%, + 1,8% et + 1,0% respectivement);
- les autres pays sont en baisse avec une pointe de -6,1% pour le Benelux.

Les livraisons et les commandes nouvelles (aciers courants) sur le marché communautaire montrent une évolution parallèle à celle de la consommation apparente: faible progression au cours du premier semestre, baisse au cours du deuxième semestre.

Les difficultés du marché se sont naturellement répercutées sur la production d'acier brut. Dans ce domaine il est possible de comparer les années 1985 et 1986 au niveau de l'agrégat EUR 12. L'année 1986 se solde par une baisse de 7,4% par rapport à l'année 1985. L'évolution temporelle montre que le deuxième semestre (-10,4%) a été nettement plus défavorable que le premier (-4,6%).

La désagrégation spatiale révèle que la hausse enregistrée auprès des petits producteurs (IRL, DK, GR et P) ne suffit pas à compenser les chutes chez les grands producteurs, qui varient de -4,3% pour les Pays-Bas à -17,2% pour l'Espagne.

En ce qui concerne les échanges intracommunautaires, les réceptions de EUR 10 en provenance de EUR 12 ont progressé en 1986 de 2% par rapport à 1985 (26,7 mio. t. et 26,1 mio. t. respectivement).

Comme d'habitude, il y a lieu de remarquer que seulement les pays du Benelux sont exportateurs nets, tous les autres pays étant des importateurs nets.

La RFA est le client principal avec 26% du total communautaire, suivie par la France (23%) et par l'Italie (16%).

I

Sichtbarer Stahlverbrauch(*) Apparent steel consumption(*) Consommation apparente d'acier(*)

1 000 t

| | | D | F | I | NL | B-L | UK | IRL | DK | GR | EUR 10 | E | P | EUR 12 |
|-------------|-------|--------|--------|--------|-------|-------|--------|-------|--------|-------|---------|-------|-------|---------|
| 1985 | 1 | 8 501 | 4 285 | 6 310 | 920 | 1 640 | 3 814 | 71 | 372 | 487 | 26 410 | | | |
| | 2 | 9 116 | 4 031 | 6 280 | 1 084 | 1 163 | 3 506 | 67 | 387 | 418 | 26 052 | | | |
| | 3 | 8 968 | 3 445 | 5 361 | 857 | 1 049 | 3 236 | 74 | 365 | 300 | 23 655 | | | |
| | 4 | 8 522 | 3 878 | 6 546 | 950 | 1 071 | 3 697 | 86 | 398 | 619 | 25 757 | | | |
| | 1 - 4 | 35 107 | 15 639 | 24 497 | 3 811 | 4 923 | 14 253 | 298 | 1 522 | 1 824 | 101 874 | | | |
| 1986 | 1 | 9 034 | 4 205 | 6 798 | 990 | 1 212 | 3 838 | 70 | 385 | 487 | 27 019 | 2 570 | 271 | 29 860 |
| | 2 | 9 059 | 4 257 | 7 493 | 955 | 1 257 | 3 878 | 76 | 387 | 405 | 27 767 | 2 554 | 266 | 30 587 |
| | 3 | 8 822 | 3 098 | 5 383 | 853 | 1 002 | 3 112 | 53 | 352 | 227 | 22 902 | 2 141 | 312 | 25 355 |
| | 4 | 7 645 | 3 594 | 4 958 | 847 | 1 086 | 3 684 | 68 | 375 | 724 | 22 981 | 2 086 | 308 | 25 375 |
| | 1 - 4 | 34 560 | 15 154 | 24 632 | 3 645 | 4 557 | 14 512 | 267 | 1 499 | 1 843 | 100 689 | 9 351 | 1 157 | 111 197 |
| ± % 86/85 | - 1,6 | - 3,1 | + 0,6 | - 4,4 | - 7,4 | + 1,8 | - 10,4 | - 1,5 | + 1,04 | - 1,2 | | | | |

(*) in Rohstahlgewicht; EGKS-Stahl
in crude steel equivalent; ECSC Steel
en équivalent d'acier brut; acier CECA

II

New orders for ordinary steel

Commandes nouvelles pour aciers courants

EUR 9

1 000 t

| | I | II | III | IV | |
|--------------------|--------|--------|--------|--------|---------------|
| 1. 1985 | | | | | 1. 1985 |
| a) EUR 12 | 17 926 | 17 002 | 15 351 | 16 968 | a) EUR 12 |
| b) Third countries | 5 668 | 5 135 | 4 493 | 3 750 | b) Pays tiers |
| (a + b) | 23 594 | 22 137 | 19 844 | 20 718 | (a + b) |
| 2. 1986 | | | | | 2. 1986 |
| a) EUR 12 | 18 474 | 16 543 | 13 665 | 15 902 | a) EUR 12 |
| b) Third countries | 4 026 | 3 895 | 4 393 | 5 017 | b) Pays tiers |
| (a + b) | 22 500 | 20 438 | 18 058 | 20 919 | (a + b) |
| ± % 86/85 | - 4,64 | - 7,67 | - 9,0 | + 0,97 | |

Rohstahlerzeugung
Crude steel production
Production d'acier brut

III

1 000 t

| | D | F | I | NL | B-L | UK | IRL | DK | GR | EUR 10 | E | P | EUR 12 | USA | J |
|-------------------|--------|--------|--------|-------|--------|--------|--------|--------|--------|---------|--------|--------|---------|--------|---------|
| 1985 | | | | | | | | | | | | | | | |
| 1 | 10 130 | 4 851 | 6 088 | 1 429 | 3 670 | 3 861 | 54 | 113 | 241 | 30 437 | 3 598 | 181 | 34 216 | 20 516 | 26 463 |
| 2 | 10 391 | 5 008 | 6 135 | 1 317 | 3 831 | 4 386 | 50 | 120 | 243 | 31 481 | 3 631 | 151 | 35 263 | 21 318 | 27 051 |
| 3 | 10 198 | 4 163 | 5 424 | 1 412 | 3 441 | 3 595 | 44 | 141 | 209 | 28 627 | 3 135 | 171 | 31 933 | 19 534 | 25 793 |
| 4 | 9 778 | 4 605 | 6 251 | 1 363 | 3 686 | 3 924 | 55 | 154 | 292 | 30 108 | 3 845 | 160 | 34 113 | 20 541 | 25 943 |
| 1 - 4 | 40 497 | 18 627 | 23 898 | 5 521 | 14 628 | 15 766 | 203 | 528 | 985 | 120 653 | 14 209 | 663 | 135 525 | 81 909 | 105 250 |
| 1986 | | | | | | | | | | | | | | | |
| 1 | 9 794 | 4 525 | 5 981 | 1 397 | 3 604 | 3 952 | 63 | 169 | 286 | 29 771 | 3 071 | 168 | 33 010 | 21 144 | 24 941 |
| 2 | 9 791 | 4 680 | 6 902 | 1 291 | 3 323 | 3 450 | 54 | 162 | 251 | 29 904 | 3 196 | 167 | 33 267 | 20 541 | 25 231 |
| 3 | 9 030 | 3 992 | 5 231 | 1 299 | 3 232 | 3 155 | 36 | 156 | 166 | 26 297 | 2 576 | 193 | 29 066 | 16 393 | 23 751 |
| 4 | 8 519 | 4 469 | 4 644 | 1 296 | 3 270 | 4 280 | 55 | 145 | 307 | 26 985 | 2 928 | 182 | 30 095 | 17 657 | 24 352 |
| 1 - 4 | 37 134 | 17 666 | 22 758 | 5 283 | 13 429 | 14 837 | 208 | 632 | 1 010 | 112 957 | 11 771 | 710 | 125 438 | 75 735 | 98 275 |
| ± % 86/85 | - 8,3 | - 5,2 | - 4,8 | - 4,3 | - 8,2 | - 5,9 | + 2,5 | + 19,7 | + 2,5 | - 6,4 | - 17,2 | + 7,1 | - 7,4 | - 7,5 | - 6,6 |
| ± % I-VI 86/85 | - 4,6 | - 6,6 | + 5,4 | - 2,1 | - 7,7 | - 10,2 | + 12,5 | + 42,1 | + 10,9 | - 3,6 | - 13,3 | + 0,9 | - 4,6 | - 0,4 | - 6,2 |
| ± % VII-XII 86/85 | - 12,1 | - 3,5 | - 15,4 | - 6,5 | - 8,8 | - 1,1 | - 9,2 | + 2,0 | - 5,6 | - 9,3 | - 21,1 | + 13,3 | - 10,4 | - 15,0 | - 7,0 |

EGKS - Außenhandel an Stahlerzeugnissen
Foreign trade in ECSC steel products
Commerce extérieur de produits sidérurgiques CECA

IV

1 000 t

| | D | F | I | NL | B-L | UK | IRL | DK | GR | E | P | EUR (2) |
|--|-------|-------|-------|-------|-------|-------|-----|-----|-------|-------|-----|---------|
| <i>Imports / Einfuhren</i> <i>Importations</i> | | | | | | | | | | | | |
| 1985 | 3 391 | 778 | 1 685 | 427 | 440 | 860 | 50 | 602 | 383 | : | : | 8 616 |
| 1986 | 3 192 | 577 | 2 092 | 429 | 495 | 1 008 | 33 | 618 | 392 | 343 | 111 | 9 290 |
| <i>Exports / Ausfuhren</i> <i>Exportations</i> | | | | | | | | | | | | |
| 1985 | 8 716 | 4 988 | 3 060 | 1 817 | 3 500 | 2 486 | 11 | 180 | 429 | : | : | 25 188 |
| 1986 | 6 523 | 3 642 | 2 005 | 1 423 | 2 721 | 2 510 | 11 | 188 | 334 | 3 505 | 163 | 23 025 |
| <i>Binnenaustausch (1)</i> <i>Internal Community trade (1)</i> <i>Echanges intracommunautaires (1)</i> | | | | | | | | | | | | |
| 1985 | 6 314 | 5 801 | 3 922 | 2 457 | 2 403 | 2 352 | 205 | 685 | 948 | : | : | 25 088 |
| 1986 | 6 997 | 6 066 | 4 217 | 2 591 | 2 529 | 2 535 | 197 | 601 | 1 000 | 2 079 | 539 | 29 351 |

(1) Basis: Import statistics.
(2) 1985: EUR 10; 1986: EUR 12.

(1) Basis: Einfuhrstatistiken.

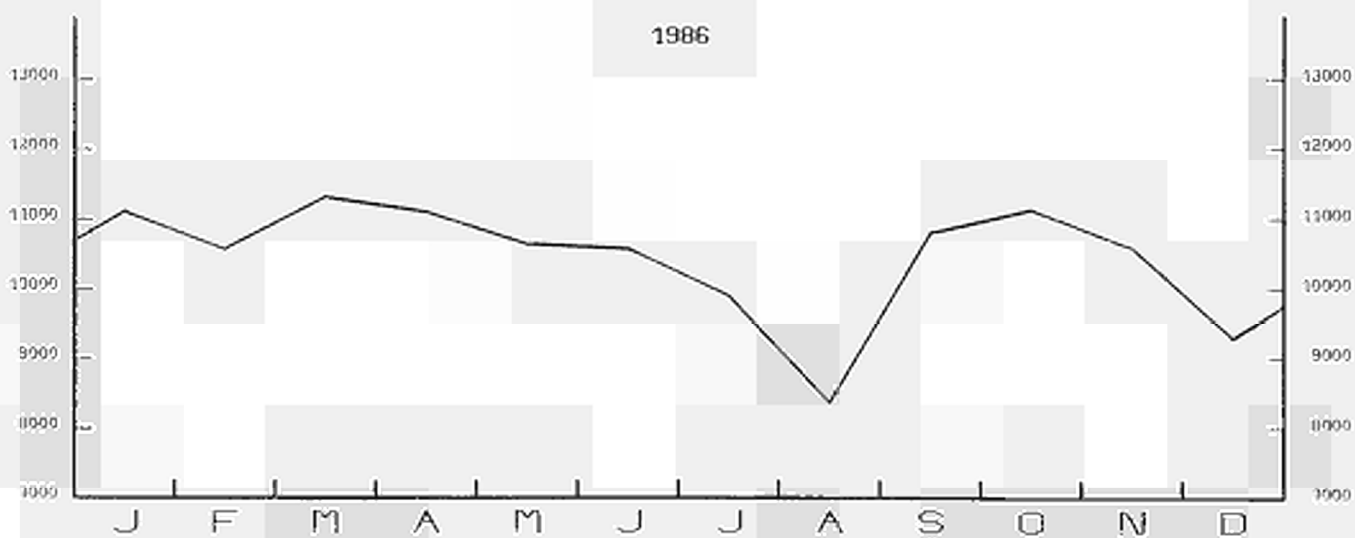
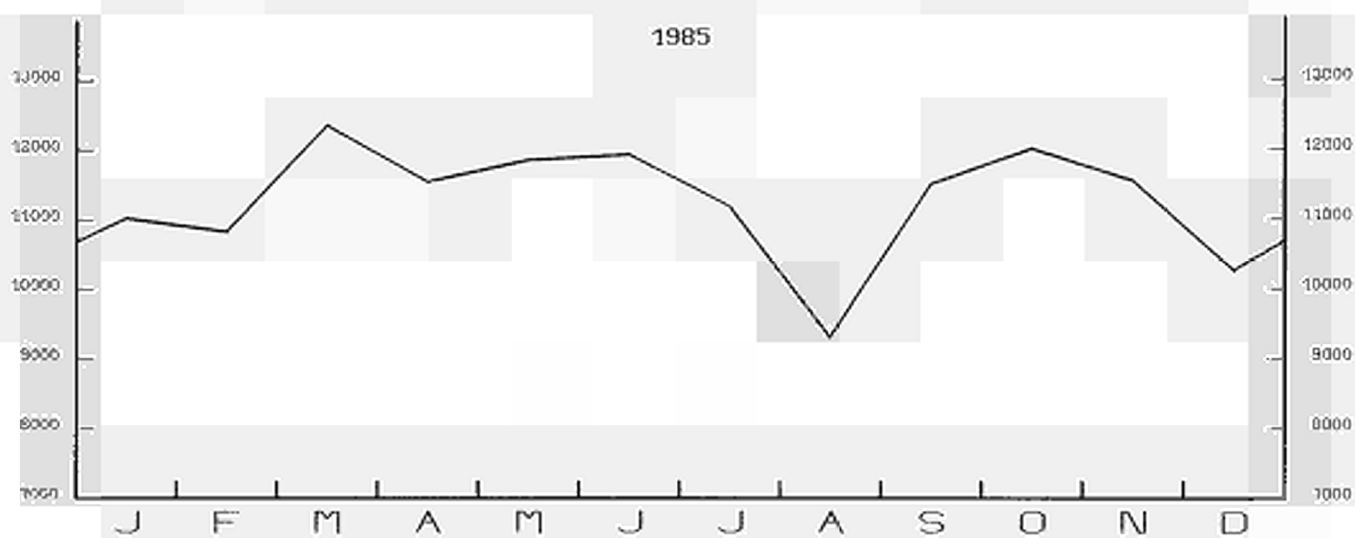
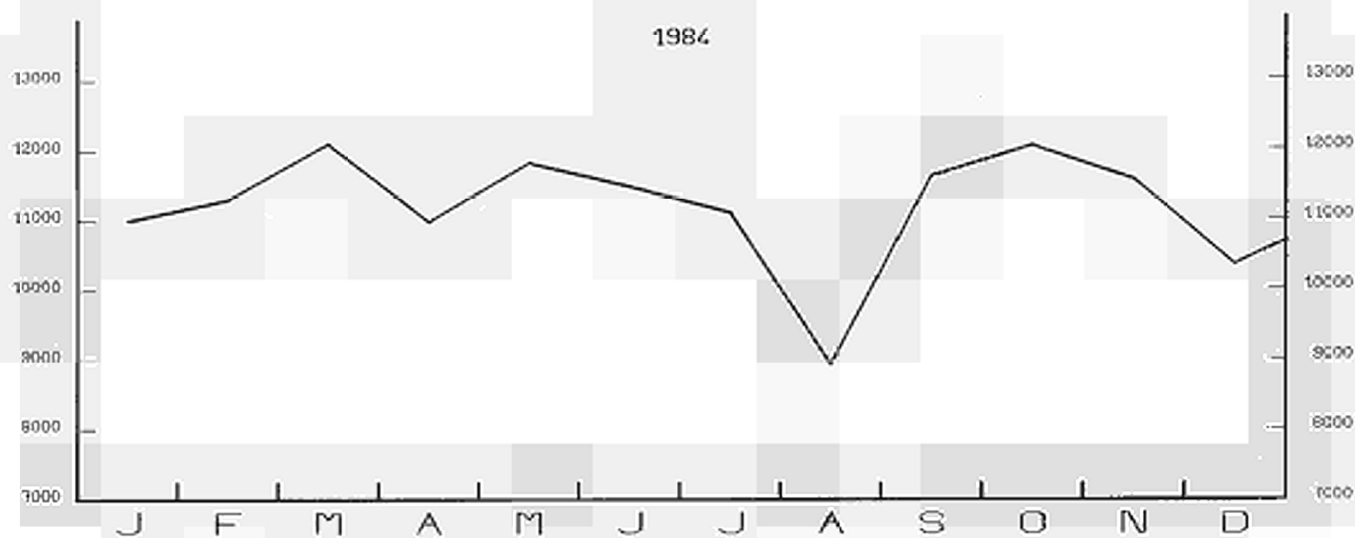
(1) Sur base des réceptions.

EUR 12 (1000 T)

ROHSTAHLERZEUGUNG

CRUDE STEEL PRODUCTION

PRODUCTION D'ACIER BRUT





2.1

Beschäftigte insgesamt (einschl. Lehrlingen)
Total labour force (including apprentices)
Ensemble de la main-d'œuvre (y compris apprentis)

1 000 t

| | | D | F | I | NL | B | L | UK | IRL | DK | GR | E | P | EUR | |
|-------------|-------------|-------|-------|------|------|------|------|------|------|-----|-----|------|-----|--------------|--|
| 1985 | Ø | 152,0 | 80,7 | 71,1 | 18,9 | 35,6 | 12,4 | 60,7 | 0,6 | 1,7 | 4,2 | : | : | 437,9 | |
| 1986 | Ø | 147,9 | 71,9 | 68,9 | 18,9 | 32,5 | 12,5 | 56,9 | 0,5 | 1,8 | 4,3 | 52,2 | 5,9 | 474,3 | |
| 1986 | III | 150,5 | 74,0 | 70,5 | 18,8 | 33,4 | 12,7 | 57,7 | 0,6 | 1,8 | 4,4 | 53,3 | 5,9 | 483,7 | |
| | IV | 149,5 | 73,1 | 69,8 | 18,8 | 33,3 | 12,7 | 57,1 | 0,6 | 1,8 | 4,4 | 53,2 | 5,9 | 480,1 | |
| | V | 149,0 | 72,5 | 69,2 | 18,8 | 32,8 | 12,6 | 56,8 | 0,5 | 1,7 | 4,4 | 52,8 | 5,9 | 477,1 | |
| | VI | 148,0 | 72,6 | 69,0 | 18,9 | 32,8 | 12,6 | 56,7 | 0,5 | 1,8 | 4,4 | 52,7 | 5,9 | 475,8 | |
| | VII | 147,5 | 72,3 | 68,6 | 18,9 | 32,6 | 12,5 | 56,5 | 0,5 | 1,8 | 4,3 | 52,5 | 5,9 | 473,9 | |
| | VIII | 147,6 | 71,4 | 68,2 | 18,9 | 32,2 | 12,5 | 56,4 | 0,5 | 1,7 | 4,1 | 51,8 | 5,9 | 471,2 | |
| | IX | 148,4 | 70,1 | 68,4 | 19,0 | 31,9 | 12,4 | 56,5 | 0,5 | 1,8 | 4,3 | 51,5 | 5,9 | 470,7 | |
| | X | 145,7 | 69,5 | 68,1 | 19,0 | 31,8 | 12,4 | 56,1 | 0,5 | 1,8 | 4,3 | 51,4 | 5,8 | 466,3 | |
| | XI | 145,3 | 69,1 | 67,9 | 19,0 | 31,7 | 12,3 | 55,9 | 0,6 | 1,8 | 4,2 | 51,1 | 5,8 | 464,7 | |
| | XII | 142,7 | 68,4 | 65,6 | 18,9 | 30,5 | 12,3 | 55,9 | 0,6 | 1,7 | 4,2 | 49,6 | 5,8 | 456,3 | |
| | 1987 | I | 141,0 | 67,3 | 65,6 | 18,9 | 30,2 | 12,2 | 55,6 | 0,6 | 1,7 | 4,2 | | 5,8 | |
| | | II | 140,6 | 67,0 | 65,5 | 18,9 | 30,1 | 12,2 | 55,5 | 0,6 | 1,7 | 4,1 | | 5,8 | |
| III | | 140,2 | 66,4 | 65,4 | 18,9 | 29,4 | 12,1 | 55,3 | 0,6 | 1,7 | | | 5,8 | | |

2.2

Beschäftigte Arbeiter und Angestellte (ohne Lehrlinge)
Occupied workers and salaried staff (excluding apprentices)
Ouvriers et employés occupés (apprentis exclus)

1 000 t

| | | D | F | I | NL | B | L | UK | IRL | DK | GR | E | P | EUR | |
|--|-------------|-------|------|------|------|------|------|------|------|-----|-----|------|-----|-----|---|
| Arbeiter / Workers / Ouvriers | | | | | | | | | | | | | | | |
| 1985 | Ø | 107,8 | 45,2 | 56,3 | : | 28,3 | 9,1 | 40,1 | 0,5 | 1,2 | 3,2 | : | : | : | |
| 1986 | Ø | 104,6 | 38,4 | 53,1 | : | 25,7 | 9,3 | 37,6 | 0,4 | 1,3 | 3,3 | 36,3 | 3,9 | : | |
| 1986 | III | 106,8 | 39,9 | 54,5 | : | 26,4 | 9,4 | 38,0 | 0,4 | 1,3 | 3,4 | 37,3 | 4,0 | : | |
| | IV | 106,2 | 39,2 | 53,9 | : | 26,2 | 9,4 | 37,7 | 0,4 | 1,3 | 3,4 | 37,2 | 4,0 | : | |
| | V | 105,8 | 38,7 | 53,3 | : | 26,0 | 9,3 | 37,6 | 0,4 | 1,3 | 3,4 | 36,7 | 3,9 | : | |
| | VI | 105,3 | 38,8 | 53,2 | : | 25,9 | 9,3 | 37,5 | 0,4 | 1,3 | 3,4 | 36,7 | 3,9 | : | |
| | VII | 105,7 | 38,7 | 52,9 | : | 25,8 | 9,3 | 37,3 | 0,4 | 1,3 | 3,4 | 36,5 | 3,9 | : | |
| | VIII | 104,9 | 38,0 | 52,6 | : | 25,4 | 9,3 | 37,2 | 0,4 | 1,3 | 3,2 | 35,9 | 3,9 | : | |
| | IX | 103,9 | 37,1 | 52,6 | : | 25,1 | 9,2 | 37,2 | 0,4 | 1,3 | 3,3 | 35,6 | 3,9 | : | |
| | X | 101,8 | 36,7 | 52,2 | : | 25,0 | 9,1 | 37,0 | 0,4 | 1,3 | 3,3 | 35,5 | 3,9 | : | |
| | XI | 101,5 | 36,2 | 51,9 | : | 24,9 | 9,1 | 36,8 | 0,4 | 1,3 | 3,3 | 35,3 | 3,9 | : | |
| | XII | 99,6 | 35,9 | 50,5 | : | 24,8 | 9,1 | 36,8 | 0,4 | 1,3 | 3,3 | 34,4 | 3,9 | : | |
| | 1987 | I | 98,6 | 35,1 | 50,4 | : | 23,7 | 8,9 | 36,6 | 0,4 | 1,3 | 3,2 | | 3,8 | : |
| | | II | 98,3 | 34,8 | 50,3 | : | 23,7 | 8,9 | 36,5 | 0,4 | 1,3 | 3,2 | | 3,9 | : |
| III | | 98,0 | 34,5 | 50,3 | : | 23,0 | 8,9 | 36,4 | 0,4 | 1,2 | | | 3,9 | : | |
| Angestellte / Salaried staff / Employés | | | | | | | | | | | | | | | |
| 1985 | Ø | 35,0 | 35,5 | 14,8 | : | 7,0 | 3,0 | 18,9 | 0,1 | 0,4 | 1,0 | : | : | : | |
| 1986 | Ø | 34,1 | 33,5 | 15,7 | : | 6,6 | 3,0 | 17,9 | 0,1 | 0,4 | 1,0 | 15,8 | 2,0 | : | |
| 1986 | III | 34,4 | 34,1 | 16,0 | : | 6,8 | 3,0 | 18,2 | 0,1 | 0,4 | 1,0 | 15,9 | 2,0 | : | |
| | IV | 34,2 | 33,9 | 15,9 | : | 6,8 | 3,0 | 18,0 | 0,1 | 0,4 | 1,0 | 15,9 | 2,0 | : | |
| | V | 34,2 | 33,7 | 15,8 | : | 6,6 | 3,0 | 17,8 | 0,1 | 0,4 | 1,0 | 16,0 | 2,0 | : | |
| | VI | 34,2 | 33,8 | 15,8 | : | 6,5 | 3,0 | 17,8 | 0,1 | 0,4 | 1,0 | 15,9 | 2,0 | : | |
| | VII | 34,3 | 33,6 | 15,7 | : | 6,6 | 3,0 | 17,8 | 0,1 | 0,4 | 1,0 | 15,9 | 2,0 | : | |
| | VIII | 34,3 | 33,4 | 15,6 | : | 6,5 | 3,0 | 17,8 | 0,1 | 0,4 | 1,0 | 15,8 | 2,0 | : | |
| | IX | 34,3 | 33,0 | 15,7 | : | 6,5 | 3,0 | 17,8 | 0,1 | 0,4 | 1,0 | 15,8 | 2,0 | : | |
| | X | 33,7 | 32,8 | 15,7 | : | 6,5 | 3,0 | 17,7 | 0,1 | 0,4 | 1,0 | 15,7 | 2,0 | : | |
| | XI | 33,7 | 32,8 | 15,7 | : | 6,5 | 3,0 | 17,7 | 0,1 | 0,4 | 1,0 | 15,7 | 1,9 | : | |
| | XII | 33,1 | 32,6 | 15,2 | : | 6,2 | 3,0 | 17,7 | 0,1 | 0,4 | 1,0 | 15,1 | 2,0 | : | |
| | 1987 | I | 33,0 | 32,2 | 15,2 | : | 6,1 | 3,0 | 17,6 | 0,1 | 0,4 | 1,0 | | 2,0 | : |
| | | II | 33,1 | 32,2 | 15,2 | : | 6,1 | 3,0 | 17,6 | 0,1 | 0,4 | 1,0 | | 2,0 | : |
| III | | 33,2 | 31,9 | 15,1 | : | 6,1 | 3,0 | 17,5 | 0,1 | 0,4 | | | 1,9 | : | |

Geleistete Arbeiterstunden

Hours worked by workers

Heures de travail effectuées par les ouvriers

2.3

1 000 t

| | | D | F | I | NL | B | L | UK | IRL | DK | GR | E | P | EUR |
|------|------|---------|--------|--------|----|--------|--------|--------|-----|-------|-------|--------|-------|-----|
| 1985 | Σ | 167 979 | 68 634 | 89 879 | : | 45 179 | 14 759 | 75 743 | : | 2 000 | 6 347 | : | : | : |
| 1986 | Σ | 159 799 | 57 339 | 87 163 | : | 39 098 | 14 674 | 70 130 | : | 2 261 | 6 675 | 64 858 | 6 780 | : |
| 1986 | III | 13 774 | 5 094 | 7 544 | : | 3 551 | 1 317 | 5 764 | : | 218 | 574 | 5 451 | 583 | : |
| | IV | 14 932 | 5 326 | 7 655 | : | 3 639 | 1 356 | 7 110 | : | 171 | 579 | 5 871 | 606 | : |
| | V | 13 162 | 4 830 | 7 735 | : | 2 786 | 1 224 | 5 121 | : | 168 | 578 | 5 770 | 584 | : |
| | VI | 13 426 | 5 119 | 7 373 | : | 3 294 | 1 228 | 5 570 | : | 211 | 532 | 5 715 | 550 | : |
| | VII | 13 266 | 4 656 | 7 404 | : | 2 834 | 1 254 | 6 335 | : | 115 | 463 | 5 362 | 509 | : |
| | VIII | 12 369 | 2 924 | 5 061 | : | 2 876 | 916 | 4 714 | : | 227 | 445 | 2 999 | 452 | : |
| | IX | 13 280 | 4 931 | 7 450 | : | 3 353 | 1 212 | 5 466 | : | 194 | 547 | 5 241 | 506 | : |
| | X | 13 863 | 5 200 | 7 646 | : | 3 480 | 1 333 | 6 949 | : | 195 | 576 | 5 774 | 639 | : |
| | XI | 12 677 | 4 568 | 7 080 | : | 3 067 | 1 210 | 5 702 | : | 245 | 572 | 5 598 | 625 | : |
| | XII | 11 074 | 4 322 | 6 418 | : | 3 012 | 1 075 | 4 829 | : | 160 | 618 | 5 349 | 579 | : |
| 1987 | I | 12 572 | 4 502 | : | : | 3 140 | 1 192 | 6 161 | : | 152 | 541 | : | 656 | : |
| | II | 12 249 | : | : | : | : | 1 118 | : | : | 182 | : | : | : | : |
| | III | : | : | : | : | : | : | : | : | 227 | : | : | : | : |

Eisenerzförderung (Roherz)

Iron ore mined (in terms of raw ore)

Extraction brute de minerai de fer

A - in der EG / in the EC / dans la CE

2.4

1 000 t

| | | D | F | I - B - L | UK | DK - GR | E | P | EUR |
|------|------|-------|--------|-----------|-----|---------|-----|---|--------|
| 1985 | | 1 034 | 14 749 | - | 274 | - | : | : | 16 057 |
| 1986 | | 717 | | - | 289 | - | - | - | |
| 1986 | IV | 78 | 1 118 | - | 28 | - | 483 | 3 | 1 711 |
| | V | 62 | 1 118 | - | 25 | - | 591 | 2 | 1 798 |
| | VI | 68 | 1 118 | - | 20 | - | 579 | 2 | 1 787 |
| | VII | 49 | 820 | - | 8 | - | 626 | 3 | 1 506 |
| | VIII | 22 | 820 | - | 9 | - | 548 | 9 | 1 408 |
| | IX | 59 | 820 | - | 44 | - | 550 | 8 | 1 481 |
| | X | 61 | 1 061 | - | 34 | - | 549 | 3 | 1 708 |
| | XI | 46 | 1 061 | - | 21 | - | | | |
| | XII | 37 | 1 061 | - | 20 | - | | | |
| 1987 | I | 43 | | - | 20 | - | | | |
| | II | 42 | | - | 30 | - | | | |
| | III | 44 | | - | 27 | - | | | |
| | IV | 42 | | - | | | | | |

B - in Drittländern / in third countries / dans les pays tiers

1 000 t

| | | S | SU | USA | CDN ⁽¹⁾ | YV | AUS | BR ⁽²⁾ | IND |
|------|------|--------|---------|--------|--------------------|--------|--------|-------------------|--------|
| 1984 | | 18 120 | 246 200 | 54 792 | 40 630 | 13 044 | 79 752 | 64 104 | 41 520 |
| 1985 | | 19 848 | | 49 272 | 39 888 | 14 719 | 91 344 | 68 172 | 42 444 |
| 1985 | X | 1 892 | | 4 296 | 3 448 | 1 643 | 22 554 | 6 644 | 3 101 |
| | XI | 1 835 | | 3 777 | 3 650 | 1 424 | | 5 980 | 3 741 |
| | XII | 1 611 | | 2 366 | 3 183 | 751 | | 5 654 | 3 872 |
| 1986 | I | 1 796 | 61 000 | 2 907 | 2 078 | 1 571 | : | 7 698 | 4 649 |
| | II | 1 745 | | 3 498 | 1 927 | 1 440 | | 5 060 | 4 324 |
| | III | 1 763 | | 3 901 | 1 689 | 1 367 | | 6 099 | 5 034 |
| | IV | 1 937 | 62 600 | 4 433 | 3 844 | 1 433 | : | 5 173 | 4 561 |
| | V | 1 723 | | 4 915 | 3 936 | 1 345 | | 6 539 | 4 345 |
| | VI | 1 585 | | 3 146 | 3 005 | 1 330 | | 5 155 | 2 731 |
| | VII | 1 159 | 64 700 | 3 241 | 3 474 | 1 385 | 22 950 | 6 983 | 2 927 |
| | VIII | 1 492 | | 3 090 | 2 715 | 1 578 | | 5 518 | 2 812 |
| | IX | 1 934 | | 3 034 | 3 449 | 1 561 | | | 3 070 |
| | X | 1 960 | | 2 811 | 3 651 | 1 571 | | | |
| | XI | 1 980 | | | 4 007 | | | | |

⁽¹⁾ Lieferungen / Deliveries / Livraisons⁽²⁾ Ausfuhr / Exports / Exportations

Eisenerzförderung, -versand und -bestände
Production, deliveries and stocks of iron ore
Production, livraisons et stocks de minerai de fer

1 000 t

| | Roherzförderung Gross production Extraction brute de minerai de fer | | Erzeugung von handelsfähigem Erz Commercial production Production marchande | | Versand Deliveries Livraisons | Bestände bei den Gruben Stocks Stocks des mines (¹) | |
|-----------------------|--|--------|--|--------|-------------------------------------|--|-------|
| | (a) | (b) | (a) | (b) | | | |
| EUR | | | | | | | |
| 1985 | 16 057 | 4 897 | 15 786 | 4 923 | 19 610 | 2 346 | |
| 1986 | | | | | | | |
| 1985 | | | | | | | |
| 1986 | | | | | | | |
| | I | 1 699 | 596 | 1 672 | 595 | 1 723 | 3 632 |
| | II | 1 716 | 601 | 1 689 | 600 | 1 826 | 3 494 |
| | III | 1 732 | 610 | 1 705 | 609 | 1 584 | 3 615 |
| | IV | 1 708 | 593 | 1 694 | 591 | 1 887 | 3 455 |
| | V | 1 796 | 638 | 1 782 | 636 | 1 835 | 3 394 |
| | VI | 1 785 | 613 | 1 772 | 611 | 1 691 | 3 440 |
| | VII | 1 503 | 551 | 1 493 | 552 | 1 377 | 3 543 |
| | VIII | 1 399 | 506 | 1 389 | 507 | 1 404 | 3 661 |
| | IX | 1 473 | 519 | 1 463 | 521 | 1 281 | 3 975 |
| | X | 1 705 | 594 | 1 682 | 593 | 1 625 | 3 621 |
| | XI | | | | | | |
| | XII | | | | | | |
| BR Deutschland | | | | | | | |
| 1985 | | 1 034 | 309 | 1 034 | 309 | 1 510 | 152 |
| 1986 | | 717 | 212 | 717 | 212 | 660 | 209 |
| 1986 | | | | | | | |
| | IV | 78 | 23 | 78 | 23 | 80 | 166 |
| | V | 62 | 18 | 62 | 18 | 68 | 160 |
| | VI | 67 | 20 | 68 | 20 | 65 | 163 |
| | VII | 48 | 17 | 49 | 17 | 40 | 171 |
| | VIII | 22 | 6 | 22 | 6 | 24 | 170 |
| | IX | 59 | 16 | 59 | 16 | 42 | 187 |
| | X | 61 | 16 | 61 | 16 | 53 | 195 |
| | XI | 46 | 14 | 46 | 14 | 38 | 202 |
| | XII | 37 | 12 | 37 | 12 | 30 | 209 |
| 1987 | | | | | | | |
| | I | 43 | 14 | 43 | 14 | 34 | 218 |
| | II | 42 | 13 | 42 | 13 | 33 | 227 |
| | III | 44 | 14 | 44 | 14 | 34 | 236 |
| | IV | 42 | 13 | 42 | 13 | 15 | 263 |
| France | | | | | | | |
| 1985 | | 14 749 | 4 529 | 14 477 | 4 555 | 15 356 | 2 194 |
| 1986 | | 12 560 | 4 198 | 12 340 | 4 183 | 12 347 | 2 036 |
| 1986 | | | | | | | |
| | III | 1 188 | 368 | 1 161 | 367 | 1 145 | 2 222 |
| | IV | 1 118 | 341 | 1 104 | 388 | 1 112 | 2 216 |
| | V | 1 118 | 341 | 1 104 | 388 | 1 112 | 2 201 |
| | VI | 1 118 | 341 | 1 104 | 388 | 1 112 | 2 193 |
| | VII | 820 | 252 | 810 | 253 | 818 | 2 205 |
| | VIII | 820 | 252 | 810 | 253 | 818 | 2 328 |
| | IX | 820 | 252 | 810 | 253 | 818 | 2 059 |
| | X | 1 061 | 324 | 1 038 | 323 | 1 040 | 2 040 |
| | XI | 1 061 | 324 | 1 038 | 323 | 1 040 | 2 038 |
| | XII | 1 061 | 324 | 1 038 | 323 | 1 040 | 2 036 |
| 1987 | | | | | | | |
| | I | | | | | | |
| | II | | | | | | |
| | III | | | | | | |

1 000 t

| | Roherzförderung <i>Gross production</i> Extraction brute de minerai de fer | | Erzeugung von handelsfähigem Erz <i>Commercial production</i> Production marchande | | Versand <i>Deliveries</i> Livraisons | Bestände bei den Gruben <i>Stocks</i> Stocks des mines (¹) |
|-----------------------|---|-----|---|-----|--|---|
| | (a) | (b) | (a) | (b) | | |
| United Kingdom | | | | | | |
| 1985 | 274 | 60 | 274 | 60 | 274 | - |
| 1986 | 289 | 59 | 289 | 59 | 289 | - |
| 1986 | | | | | | |
| III | 22 | 5 | 22 | 5 | 22 | - |
| IV | 28 | 6 | 28 | 6 | 28 | - |
| V | 25 | 5 | 25 | 5 | 25 | - |
| VI | 20 | 4 | 20 | 4 | 20 | - |
| VII | 8 | 2 | 8 | 2 | 8 | - |
| VIII | 9 | 2 | 9 | 2 | 9 | - |
| IX | 44 | 9 | 44 | 9 | 44 | - |
| X | 34 | 4 | 34 | 4 | 34 | - |
| XI | 21 | 5 | 21 | 5 | 21 | - |
| XII | 20 | 4 | 20 | 4 | 20 | - |
| 1987 | | | | | | |
| I | 20 | 4 | 20 | 4 | 20 | - |
| II | 30 | 7 | 30 | 7 | 30 | - |
| III | 27 | 6 | 27 | 6 | 27 | - |
| IV | | | | | | |
| España | | | | | | |
| 1984 | | | | | | |
| 1985 | | | | | | |
| 1986 | | | | | | |
| I | 398 | 197 | 398 | 197 | 480 | 1 302 |
| II | 418 | 203 | 418 | 203 | 576 | 1 144 |
| III | 453 | 217 | 453 | 217 | 342 | 1 255 |
| IV | 483 | 223 | 483 | 223 | 666 | 1 072 |
| V | 591 | 274 | 591 | 274 | 630 | 1 033 |
| VI | 579 | 248 | 579 | 248 | 493 | 1 085 |
| VII | 626 | 280 | 626 | 280 | 510 | 1 167 |
| VIII | 548 | 246 | 548 | 246 | 553 | 1 162 |
| IX | 550 | 242 | 550 | 242 | 376 | 1 336 |
| X | 549 | 250 | 549 | 250 | 498 | 1 388 |
| XI | | | | | | |
| XII | | | | | | |
| 1987 | | | | | | |
| I | | | | | | |
| Portugal | | | | | | |
| 1984 | | | | | | |
| 1985 | | | | | | |
| 1986 | | | | | | |
| I | | | | | | |
| II | | | | | | |
| III | | | | | | |
| IV | | | | | | |
| V | | | | | | |
| VI | | | | | | |
| VII | | | | | | |
| VIII | | | | | | |
| IX | | | | | | |
| X | | | | | | |
| XI | | | | | | |
| XII | | | | | | |

(a) Stoff-t.
(b) Fe-Inhalt.
(¹) Am Ende des Zeitraumes.

(a) Quantities.
(b) Iron content.
(¹) At the end of the period.

(a) Quantités.
(b) Fer contenu.
(¹) A la fin de la période.

A - Nach Mitgliedstaaten / By member country / Par pays membre (2)

1 000 t

| | D | F | I | NL | B | L | UK | IRL | DK | GR | E | P | EUR |
|-------------|--------|--------|--------|-------|-------|-------|--------|-----|----|----|---|-----|---------------|
| 1985 | 30 013 | 14 440 | 11 479 | 4 695 | 8 675 | 2 800 | 10 216 | - | 37 | : | | | 82 356 |
| 1986 | 27 647 | 13 144 | 11 391 | 4 547 | 8 086 | 2 678 | 9 693 | - | 53 | : | : | 424 | 77 664 |
| 1986 | | | | | | | | | | | | | |
| 1 | 7 352 | 3 400 | 2 835 | 1 220 | 2 115 | 729 | 2 602 | - | 14 | : | : | 104 | 20 372 |
| 2 | 7 253 | 3 474 | 2 895 | 1 090 | 1 944 | 698 | 2 224 | - | 13 | : | : | 100 | 19 692 |
| 3 | 6 744 | 2 981 | 2 856 | 1 112 | 2 055 | 587 | 2 055 | - | 14 | : | : | 111 | 18 513 |
| 4 | 6 298 | 3 289 | 2 806 | 1 126 | 1 972 | 663 | 2 812 | - | 12 | : | : | 108 | 19 087 |
| 1987 | | | | | | | | | | | | | |
| 1 | 6 805 | | | 1 092 | | 633 | 2 881 | - | 15 | : | : | 100 | |

B - EUR: Nach Verfahren / By process / Par procédé (3)

1 000 t

| | Stahlwerke Melting shops Aciéries (3) | | | |
|-------------|---------------------------------------|----------------------------------|---------------|---|
| | O ₂ | Elektro : Electric Électrique | Σ | Unabhängige Stahlgießereien Independent steel foundries Fonderies d'acier indépendantes |
| 1984 | 79 308 | 484 | 79 792 | 58 |
| 1985 | 81 807 | 523 | 82 330 | 26 |
| 1986 | 77 157 | 484 | 77 641 | 24 |
| 1985 | | | | |
| 3 | 19 873 | 102 | 19 975 | 6 |
| 4 | 20 303 | 143 | 20 446 | 6 |
| 1986 | | | | |
| 1 | 20 222 | 143 | 20 366 | 6 |
| 2 | 19 556 | 130 | 19 687 | 6 |
| 3 | 18 412 | 96 | 18 508 | 6 |
| 4 | 18 966 | 115 | 19 081 | 6 |

(1) Einschließlich Spiegeleisen und Hochofen-Ferromangans.

(2) Einschließlich unabhängiger Stahlgießereien.

(3) Ohne unabhängige Stahlgießereien.

(1) Including spiegeleisen and high-carbon ferro-manganese.

(2) Including independent steel foundries.

(3) Excluding independent steel foundries.

(1) Y compris spiegel et ferromanganèse carburé.

(2) Y compris fonderies d'acier indépendantes.

(3) Non compris fonderies d'acier indépendantes.

Schrottverbrauch nach Anlagen (1)
Scrap consumption by department (1)
Consommation de ferraille par service (1)

2.7

1 000 t

| | D | F | I | NL | B | L | UK | IRL | DK | GR | E | P | EUR |
|---|--------|-------|--------|-------|-------|-------|-------|-----|-----|-----|-------|-----|---------------|
| | 1 | 2 | 3 | 4 | 5 | 6 | 7 | 8 | 9 | 10 | 11 | 12 | 13 |
| A | | | | | | | | | | | | | |
| Hochöfen / Blast-furnaces / Hauts fourneaux (2) | | | | | | | | | | | | | |
| 1985 | 374 | 24 | 16 | — | — | 2 | — | — | — | — | — | — | 416 |
| 1986 | 348 | 23 | 16 | — | — | 2 | — | — | — | — | 25 | 7 | 423 |
| 1986 | | | | | | | | | | | | | |
| 1 | 106 | 5 | 4 | — | 1 | — | — | — | — | — | 11 | 2 | 130 |
| 2 | 96 | 7 | 4 | — | 0 | — | — | — | — | — | 6 | 3 | 118 |
| 3 | 66 | 5 | 2 | — | — | — | — | — | — | — | 3 | 1 | 77 |
| 4 | 80 | 5 | 6 | — | — | — | — | — | — | — | 5 | 1 | 97 |
| 1987 | | | | | | | | | | | | | |
| 1 | 120 | — | 2 | — | — | — | — | — | — | — | — | — | |
| B | | | | | | | | | | | | | |
| Stahlwerke / Melting shops / Aciéries | | | | | | | | | | | | | |
| 1985 | 13 744 | 6 258 | 15 254 | 1 350 | 3 033 | 1 569 | 6 757 | 230 | 595 | : | : | : | 48 790 |
| 1986 | 12 259 | 6 340 | 14 426 | 1 303 | 2 587 | 1 488 | 6 410 | 232 | 704 | : | 8 721 | 374 | 54 824 |
| 1986 | | | | | | | | | | | | | |
| 1 | 3 217 | 1 608 | 3 835 | 316 | 735 | 403 | 1 724 | 71 | 189 | : | 2 476 | 84 | 14 655 |
| 2 | 3 306 | 1 694 | 3 800 | 342 | 652 | 368 | 1 608 | 60 | 183 | : | 2 292 | 87 | 14 393 |
| 3 | 2 957 | 1 416 | 3 153 | 334 | 610 | 342 | 1 395 | 41 | 173 | : | 1 693 | 107 | 12 220 |
| 4 | 2 779 | 1 623 | 3 639 | 310 | 590 | 375 | 1 683 | 61 | 159 | : | 2 260 | 97 | 13 556 |
| 1987 | | | | | | | | | | | | | |
| 1 | 2 917 | — | 3 684 | 265 | 550 | 358 | 1 697 | 62 | 186 | 273 | — | 104 | |
| C | | | | | | | | | | | | | |
| Walzwerke / Rolling mills / Laminiers (3) | | | | | | | | | | | | | |
| 1985 | — | 98 | 167 | — | — | — | — | — | — | — | — | — | 265 |
| 1986 | — | 110 | 178 | — | — | — | — | — | — | — | 18 | — | 305 |
| 1986 | | | | | | | | | | | | | |
| 1 | — | 31 | 44 | — | — | — | — | — | — | — | 5 | — | 80 |
| 2 | — | 26 | 46 | — | — | — | — | — | — | — | 5 | — | 77 |
| 3 | — | 23 | 42 | — | — | — | — | — | — | — | 3 | — | 68 |
| 4 | — | 30 | 46 | — | — | — | — | — | — | — | 4 | — | 80 |
| 1987 | | | | | | | | | | | | | |
| 1 | — | — | 28 | — | — | — | — | — | — | — | — | — | |
| D | | | | | | | | | | | | | |
| Unabhängige Stahlgießereien / Ind. steel foundries / Fonderies d'acier indép. | | | | | | | | | | | | | |
| 1985 | 363 | 119 | 133 | 3 | 81 | — | 234 | — | — | — | — | — | 934 |
| 1986 | 345 | 116 | 136 | 3 | 73 | — | 253 | — | — | — | — | — | : |
| 1986 | | | | | | | | | | | | | |
| 1 | 93 | 30 | 40 | 1 | 22 | — | 69 | — | — | — | — | — | : |
| 2 | 90 | 30 | 42 | 1 | 18 | — | 66 | — | — | — | — | — | : |
| 3 | 84 | 27 | 25 | 1 | 16 | — | 60 | — | — | — | — | — | : |
| 4 | 78 | 29 | 29 | 1 | 18 | — | 59 | — | — | — | — | — | : |
| 1987 | | | | | | | | | | | | | |
| 1 | 78 | 26 | — | — | — | — | 58 | — | — | — | — | — | : |
| E | | | | | | | | | | | | | |
| Schrottverbrauch Σ / Scrap consumption Σ / Consommation de ferraille Σ | | | | | | | | | | | | | |
| 1985 | 14 481 | 6 496 | 15 570 | 1 354 | 3 114 | 1 571 | 6 991 | 230 | 595 | : | : | : | 50 404 |
| 1986 | 12 952 | 6 589 | 14 756 | 1 306 | 2 661 | 1 489 | 6 663 | 232 | 704 | : | : | : | : |
| 1986 | | | | | | | | | | | | | |
| 1 | 4 415 | 1 673 | 3 923 | 317 | 757 | 403 | 1 793 | 71 | 189 | : | : | : | : |
| 2 | 3 493 | 1 758 | 3 859 | 344 | 670 | 368 | 1 674 | 60 | 183 | : | : | : | : |
| 3 | 3 108 | 1 471 | 3 220 | 334 | 626 | 343 | 1 454 | 41 | 173 | : | : | : | : |
| 4 | 2 937 | 1 687 | 3 720 | 311 | 608 | 375 | 1 742 | 61 | 159 | : | : | : | : |
| 1987 | | | | | | | | | | | | | |
| 1 | 3 116 | — | — | — | — | 358 | 1 756 | 62 | 186 | 273 | — | — | : |

(1) Einschließlich Gußbruch.

(2) Einschließlich Elektro-Roheisenöfen und Sinteranlagen.

(3) Für Schweißisenpakete und zum Weiterauswalzen verbrauchtes Material (kein Halbzeug).

(1) Including cast-iron scrap.

(2) Including electric smelting furnaces and sinter plants.

(3) For puddled bars and pilings and used material for re-rolling (not semi-finished products).

(1) Vieilles fontes incluses.

(2) Y compris fours électriques à fonte et installations d'agglomération.

(3) Pour fer au paquet et produits usagés relaminés.



Erzeugung
Production
Production

3.1

Roheisenerzeugung⁽¹⁾
Pig iron production⁽¹⁾
Production de fonte brute⁽¹⁾

1 000 t

| | | D | F | I | NL | B | L | UK ⁽²⁾ |
|-------------|-------|--------|--------|--------|-------|-------|-------|-------------------|
| | | 1 | 2 | 3 | 4 | 5 | 6 | 7 |
| 1985 | | 31 531 | 15 406 | 12 114 | 4 819 | 8 747 | 2 754 | 10 487 |
| 1986 | | 29 018 | 13 982 | 11 886 | 4 628 | 8 074 | 2 650 | 9 812 |
| 1986 | III | 2 638 | 1 263 | 1 041 | 432 | 741 | 248 | 955 |
| | IV | 2 662 | 1 265 | 1 010 | 326 | 708 | 237 | 779 |
| | V | 2 503 | 1 271 | 1 032 | 392 | 576 | 229 | 715 |
| | VI | 2 455 | 1 206 | 990 | 412 | 668 | 221 | 686 |
| | VII | 2 243 | 1 099 | 1 045 | 371 | 636 | 204 | 636 |
| | VIII | 2 353 | 846 | 1 025 | 391 | 719 | 162 | 577 |
| | IX | 2 424 | 1 174 | 955 | 368 | 694 | 220 | 942 |
| | X | 2 424 | 1 259 | 967 | 385 | 670 | 253 | 1 015 |
| | XI | 2 373 | 1 150 | 917 | 399 | 645 | 225 | 976 |
| | XII | 1 826 | 1 063 | 1 016 | 364 | 634 | 180 | 892 |
| 1987 | I | 2 197 | 1 110 | 950 | 356 | 642 | 208 | 899 |
| | II p | 2 320 | 1 101 | 917 | 355 | 479 | 195 | 959 |
| | III p | 2 588 | 1 253 | 987 | 395 | 720 | 217 | 1 034 |

⁽¹⁾ Einschließlich Spiegeleisen und kohlenstoffreiches Ferromangan auch aus Elektro-Roheisenöfen, jedoch ohne sonstige Ferrolegierungen und ohne ungeschmolzenes Roheisen

⁽¹⁾ Net production (excluding remelted pig-iron), including spiegeleisen and high-carbon ferro-manganese from the blast-furnace and electric smelting furnace, without other ferro-alloys.

⁽¹⁾ Production nette (sans fonte repassée), y compris fonte spiegel et ferromanganèse carburé au haut fourneau et au four électrique à fonte, mais sans autres ferro-alliages.

⁽²⁾ Auf den Kalendermonat bzw. das Kalenderjahr umgerechnet.

⁽²⁾ Adjusted to calendar months and years.

⁽²⁾ Ajusté au mois et à l'année calendaires.

3.2

Rohstahlerzeugung (Blöcke und Flüssigstahl)⁽¹⁾
Crude steel production (ingots and castings)⁽¹⁾
Production d'acier brut (lingots et moulages)⁽¹⁾

1 000 t

| | | D | F | I | NL | B | L | UK ⁽²⁾ | IRL |
|-------------|-------|--------|--------|--------|-------|--------|-------|-------------------|-----|
| | | 1 | 2 | 3 | 4 | 5 | 6 | 7 | 8 |
| 1985 | | 40 497 | 18 627 | 23 898 | 5 521 | 10 683 | 3 945 | 15 766 | 203 |
| 1986 | | 37 134 | 17 661 | 22 882 | 5 283 | 9 713 | 3 705 | 14 769 | 208 |
| 1986 | III | 3 319 | 1 612 | 2 041 | 494 | 897 | 342 | 1 464 | 22 |
| | IV | 3 418 | 1 583 | 1 962 | 373 | 878 | 336 | 1 225 | 17 |
| | V | 3 166 | 1 573 | 2 025 | 453 | 692 | 315 | 1 129 | 17 |
| | VI | 3 208 | 1 525 | 1 902 | 466 | 789 | 313 | 1 118 | 20 |
| | VII | 2 918 | 1 423 | 1 972 | 419 | 741 | 285 | 957 | 8 |
| | VIII | 2 994 | 1 021 | 1 254 | 446 | 849 | 215 | 881 | 11 |
| | IX | 3 120 | 1 546 | 2 005 | 432 | 831 | 311 | 1 370 | 17 |
| | X | 3 196 | 1 653 | 1 987 | 440 | 802 | 354 | 1 468 | 16 |
| | XI | 3 062 | 1 460 | 1 896 | 448 | 776 | 315 | 1 424 | 17 |
| | XII | 2 260 | 1 358 | 1 756 | 411 | 762 | 252 | 1 262 | 22 |
| 1987 | I | 2 721 | 1 393 | 1 774 | 401 | 764 | 294 | 1 253 | 14 |
| | II p | 2 981 | 1 412 | 1 828 | 395 | 593 | 282 | 1 403 | 19 |
| | III p | 3 302 | 1 626 | 2 041 | 435 | 852 | 314 | 1 540 | 23 |

⁽¹⁾ Einschließlich der Erzeugung von Flüssigstahl für Stahlguß der unabhängigen Stahlgießereien.

⁽¹⁾ Including production of liquid steel for casting in independent steel foundries.

⁽¹⁾ Y compris la production d'acier liquide pour moulage des fonderies d'acier indépendantes.

⁽²⁾ Auf den Kalendermonat bzw. das Kalenderjahr umgerechnet.

⁽²⁾ Adjusted to calendar months and years.

⁽²⁾ Ajusté au mois et à l'année calendaires.

⁽³⁾ Einschließlich der Erzeugung der unabhängigen Stahlgießereien, die nicht vom American Iron and Steel Institute erfaßt werden.

⁽³⁾ Including production of independent steel foundries not surveyed by the American Iron and Steel Institute.

⁽³⁾ Y compris la production des fonderies d'acier indépendantes non recensées par l'American Iron and Steel Institute.

Roheisenerzeugung⁽¹⁾
Pig iron production⁽¹⁾
Production de fonte brute⁽¹⁾

3.1

1 000 t

| | E | P | EUR | A | USA | J | |
|--|-------|-----|---------------|-------|--------|--------|-----------------|
| | 8 | 9 | 10 | 11 | 12 | 13 | |
| | 5 479 | 414 | 91 751 | 3 704 | 45 764 | 80 769 | 1985 |
| | 4 811 | 463 | 85 325 | 3 395 | 39 871 | 74 627 | 1986 |
| | 348 | 46 | 7 712 | 326 | 3 938 | 6 503 | III 1986 |
| | 451 | 45 | 7 483 | 307 | 3 938 | 6 330 | IV |
| | 445 | 46 | 7 209 | 259 | 3 886 | 6 554 | V |
| | 405 | 30 | 7 073 | 287 | 3 354 | 6 294 | VI |
| | 418 | 38 | 6 690 | 251 | 3 199 | 6 332 | VII |
| | 387 | 38 | 6 498 | 254 | 2 690 | 6 130 | VIII |
| | 366 | 37 | 7 180 | 274 | 2 705 | 5 976 | IX |
| | 377 | 37 | 7 387 | 286 | 2 867 | 6 129 | X |
| | 387 | 37 | 7 109 | 260 | 2 810 | 5 896 | XI |
| | 397 | 34 | 6 406 | 213 | 2 854 | 6 019 | XII |
| | 415 | 38 | 6 815 | 189 | 2 915 | 5 895 | I 1987 |
| | 352 | 34 | 6 712 | 279 | 2 784 | 5 288 | II |
| | 391 | 33 | 7 618 | 300 | 3 529 | 5 885 | III |

(1) Einschließlich Spiegeleisen und kohlenstoffreiches Ferromangan auch aus Elektro-Roheisenöfen, jedoch ohne sonstige Ferrolegierungen und ohne ungeschmolzenes Roheisen

(1) Net production (excluding remelted pig-iron), including spiegeleisen and high-carbon ferro-manganese from the blast-furnace and electric smelting furnace, without other ferro-alloys.

(1) Production nette (sans fonte repassée), y compris fonte spiegel et ferromanganèse carburé au haut fourneau et au four électrique à fonte, mais sans autres ferro-alliages.

(2) Auf den Kalendermonat bzw. das Kalenderjahr umgerechnet.

(2) Adjusted to calendar months and years.

(2) Ajusté au mois et à l'année calendaires.

Rohstahlerzeugung (Blöcke und Flüssigstahl)⁽¹⁾
Crude steel production (ingots and castings)⁽¹⁾
Production d'acier brut (lingots et moulages)⁽¹⁾

3.2

1 000 t

| | DK | GR | E | P | EUR | A | USA ⁽²⁾ | J | |
|--|-----|-------|--------|-----|----------------|-------|--------------------|---------|-----------------|
| | 9 | 10 | 11 | 12 | 13 | 14 | 15 | 16 | |
| | 528 | 985 | 14 209 | 663 | 135 525 | 4 660 | 81 909 | 105 250 | 1985 |
| | 632 | 1 009 | 11 906 | 710 | 125 612 | 4 340 | 74 680 | 98 269 | 1986 |
| | 56 | 97 | 965 | 57 | 11 366 | 414 | 7 375 | 8 496 | III 1986 |
| | 62 | 100 | 1 091 | 59 | 11 047 | 395 | 7 227 | 8 438 | IV |
| | 56 | 89 | 1 054 | 64 | 10 633 | 325 | 7 068 | 8 526 | V |
| | 44 | 96 | 1 045 | 44 | 10 570 | 366 | 6 246 | 8 267 | VI |
| | 30 | 65 | 1 012 | 65 | 9 895 | 335 | 5 895 | 8 077 | VII |
| | 63 | 17 | 518 | 60 | 8 329 | 325 | 5 260 | 7 764 | VIII |
| | 63 | 84 | 979 | 68 | 10 826 | 359 | 5 238 | 7 910 | IX |
| | 55 | 96 | 1 062 | 66 | 11 195 | 364 | 5 649 | 8 227 | X |
| | 57 | 90 | 1 042 | 55 | 10 642 | 335 | 5 439 | 8 024 | XI |
| | 32 | 85 | 926 | 61 | 9 187 | 276 | 5 454 | 8 102 | XII |
| | 53 | 87 | 1 001 | 66 | 9 821 | 235 | 5 798 | 7 797 | I 1987 |
| | 53 | 75 | 903 | 61 | 10 005 | 360 | 5 561 | 7 261 | II |
| | 64 | 85 | 971 | 62 | 11 311 | 395 | 6 844 | 7 972 | III |

(1) Einschließlich der Erzeugung von Flüssigstahl für Stahlguß der unabhängigen Stahlgießereien.

(1) Including production of liquid steel for casting in independent steel foundries.

(1) Y compris la production d'acier liquide pour moulage des fonderies d'acier indépendantes.

(2) Auf den Kalendermonat bzw. das Kalenderjahr umgerechnet.

(2) Adjusted to calendar months and years.

(2) Ajusté au mois et à l'année calendaires.

(3)

(3)

(3) Y compris la production des fonderies d'acier indépendantes non recensées par l'American Iron and Steel Institute.

1 000 t

| | D | F | I | NL | B | L | UK | IRL | DK | GR | E | P | EUR |
|--|--------|--------|--------|-------|-------|-------|----------|-----|-----|-------|-------|-----|---------------|
| A | | | | | | | | | | | | | |
| Oxygenstahl / Pure oxygen / Oxygène pur | | | | | | | | | | | | | |
| 1985 | 33 021 | 15 135 | 11 367 | 5 304 | 9 820 | 3 945 | 11 185 | - | - | - | | | 89 776 |
| 1986 | 30 321 | 13 734 | 11 045 | 5 052 | 9 027 | 3 705 | 10 560 | - | - | - | 4 874 | 448 | 88 768 |
| 1986 | | | | | | | | | | | | | |
| III | 2 731 | 1 249 | 967 | 473 | 836 | 342 | 950 | - | - | - | 347 | 37 | 7 932 |
| IV | 2 786 | 1 200 | 958 | 352 | 808 | 336 | 1 012(a) | - | - | - | 460 | 38 | 7 949 |
| V | 2 583 | 1 239 | 945 | 433 | 644 | 315 | 721 | - | - | - | 447 | 38 | 7 366 |
| VI | 2 585 | 1 179 | 907 | 447 | 738 | 313 | 710 | - | - | - | 406 | 31 | 7 315 |
| VII | 2 336 | 1 123 | 945 | 408 | 711 | 285 | 795(a) | - | - | - | 425 | 39 | 7 067 |
| VIII | 2 463 | 826 | 927 | 425 | 796 | 215 | 509 | - | - | - | 398 | 39 | 6 598 |
| IX | 2 543 | 1 170 | 879 | 410 | 771 | 311 | 932 | - | - | - | 369 | 39 | 7 425 |
| X | 2 580 | 1 262 | 888 | 416 | 748 | 354 | 1 222(a) | - | - | - | 386 | 39 | 7 894 |
| XI | 2 500 | 1 119 | 865 | 428 | 722 | 315 | 975 | - | - | - | 395 | 39 | 7 358 |
| XII | 1 888 | 1 059 | 962 | 394 | 718 | 252 | 855 | - | - | - | 414 | 36 | 6 577 |
| 1987 | | | | | | | | | | | | | |
| I | 2 251 | 1 108 | 854 | 384 | 717 | 294 | 1 074(a) | - | - | - | 435 | 41 | 7 158 |
| II | 2 435 | 1 069 | 875 | 376 | 528 | 282 | 1 025 | - | - | - | 364 | 37 | 6 991 |
| III | 2 717 | 1 242 | | 412 | 791 | 314 | 1 009 | - | - | - | 409 | 35 | |
| B | | | | | | | | | | | | | |
| Elektro / Electric / Électrique | | | | | | | | | | | | | |
| 1985 | 7 477 | 3 493 | 12 531 | 217 | 863 | - | 4 538 | 203 | 528 | 985 | | | 30 834 |
| 1986 | 6 813 | 3 927 | 11 837 | 231 | 686 | - | 4 168 | 208 | 632 | 1 009 | 7 032 | 261 | 36 802 |
| 1986 | | | | | | | | | | | | | |
| III | 588 | 363 | 1 073 | 21 | 61 | - | 372 | 22 | 56 | 97 | 618 | 20 | 3 291 |
| IV | 632 | 383 | 1 005 | 21 | 70 | - | 417(a) | 17 | 62 | 100 | 631 | 21 | 3 359 |
| V | 582 | 334 | 1 180 | 19 | 48 | - | 299 | 17 | 56 | 89 | 606 | 26 | 3 157 |
| VI | 623 | 345 | 995 | 19 | 51 | - | 334 | 20 | 44 | 96 | 639 | 13 | 3 180 |
| VII | 582 | 300 | 1 027 | 11 | 30 | - | 285(a) | 8 | 30 | 65 | 587 | 26 | 2 952 |
| VIII | 531 | 195 | 327 | 21 | 53 | - | 287 | 11 | 63 | 17 | 120 | 20 | 1 646 |
| IX | 577 | 376 | 1 126 | 22 | 60 | - | 347 | 17 | 63 | 84 | 611 | 29 | 3 311 |
| X | 617 | 391 | 1 099 | 24 | 55 | - | 435(a) | 16 | 55 | 96 | 677 | 27 | 3 492 |
| XI | 561 | 341 | 1 031 | 20 | 54 | - | 355 | 17 | 57 | 90 | 647 | 16 | 3 188 |
| XII | 372 | 299 | 794 | 18 | 44 | - | 284 | 22 | 32 | 85 | 512 | 25 | 2 487 |
| 1987 | | | | | | | | | | | | | |
| I | 470 | 285 | 862 | 17 | 36 | - | 341(a) | 14 | 53 | 87 | 566 | 24 | 2 757 |
| II | 546 | 343 | 507 | 19 | 54 | - | 378 | 19 | 53 | 75 | 539 | 24 | 2 556 |
| III | 584 | 384 | | 22 | 51 | - | 382 | | 64 | 85 | 562 | 27 | |
| C | | | | | | | | | | | | | |
| S.M. / Open hearth / Martin | | | | | | | | | | | | | |
| Erzeugung eingestellt / Production ceased / Production arrêtée | | | | | | | | | | | | | |
| D | | | | | | | | | | | | | |
| Anderer Stahl (Thomas, Bessemer usw.) / Others (Bessemer, crucible, etc.) / Autres (Thomas, Bessemer, etc.) | | | | | | | | | | | | | |
| Erzeugung eingestellt / Production ceased / Production arrêtée | | | | | | | | | | | | | |

(1) Einschließlich der Erzeugung von Flüssigstahl für Stahlguß der unabhängigen Stahlgießereien.

(a) Monat zu 5 Wochen.

(1) Including independent steel foundries' production of liquid steel for casting.

(a) 5-week month.

(1) Y compris la production d'acier liquide pour moulage des fonderies d'acier indépendantes.

(a) Mois de 5 semaines.

Erzeugung von Rohblöcken, Strangguß und Flüssigstahl für Stahlguß
Production of ingots, continuously cast products and liquid steel for casting
Production de lingots, produits de coulée continue et acier liquide pour moulage

3.4

1 000 t

| | | D | F | I | NL | B | L | UK | IRL | DK | GR | E | P | EUR |
|--|------|--------|--------|--------|-------|-------|-------|----------|-----|-----|-------|-------|-----|---------------|
| A | | | | | | | | | | | | | | |
| Rohblöcke / Ingots / Lingots | | | | | | | | | | | | | | |
| 1985 | | 7 877 | 3 401 | 4 930 | 3 361 | 4 173 | 2 828 | 6 863 | - | - | - | | | 33 432 |
| 1986 | | 5 333 | 1 538 | 3 499 | 3 022 | 2 587 | 2 424 | 5 573 | - | - | - | 4 472 | 386 | 28 835 |
| 1986 | III | 543 | 168 | 389 | 326 | 254 | 229 | 480 | - | - | - | 359 | 27 | 2 775 |
| | IV | 575 | 165 | 359 | 215 | 254 | 225 | 580(a) | - | - | - | 440 | 29 | 2 841 |
| | V | 491 | 146 | 321 | 271 | 189 | 214 | 401 | - | - | - | 392 | 35 | 2 461 |
| | VI | 474 | 144 | 337 | 283 | 221 | 203 | 419 | - | - | - | 390 | 29 | 2 502 |
| | VII | 387 | 102 | 307 | 248 | 201 | 213 | 437(a) | - | - | - | 418 | 39 | 2 353 |
| | VIII | 396 | 87 | 210 | 277 | 220 | 115 | 307 | - | - | - | 277 | 32 | 1 922 |
| | IX | 391 | 142 | 215 | 255 | 222 | 192 | 482 | - | - | - | 332 | 38 | 2 269 |
| | X | 392 | 131 | 247 | 227 | 160 | 234 | 600(a) | - | - | - | 328 | 36 | 2 354 |
| | XI | 327 | 112 | 230 | 206 | 180 | 197 | 471 | - | - | - | 313 | 34 | 2 069 |
| | XII | 240 | 81 | 192 | 173 | 152 | 154 | 385 | - | - | - | 319 | 32 | 1 729 |
| 1987 | I | 327 | 81 | 183 | 183 | 109 | 177 | 462(a) | - | - | - | 345 | 36 | 1 903 |
| | II | 370 | 92 | 207 | 171 | 44 | 180 | 487 | - | - | - | 294 | 32 | 1 875 |
| | III | 398 | 108 | | 162 | 125 | 198 | 484 | - | - | - | 314 | 31 | |
| B | | | | | | | | | | | | | | |
| Erzeugnisse der Stranggußanlagen / Continuously cast products / Produits de coulée continue | | | | | | | | | | | | | | |
| 1985 | | 32 208 | 14 987 | 18 794 | 2 154 | 6 412 | 1 118 | 8 620 | 203 | 528 | 985 | | | 86 010 |
| 1986 | | 31 404 | 15 890 | 19 196 | 2 258 | 7 036 | 1 281 | 8 903 | 208 | 632 | 1 009 | 7 273 | 324 | 95 414 |
| 1986 | III | 2 741 | 1 422 | 1 633 | 167 | 633 | 112 | 820 | 22 | 56 | 97 | 590 | 30 | 8 325 |
| | IV | 2 804 | 1 396 | 1 585 | 157 | 615 | 111 | 827(a) | 17 | 62 | 100 | 633 | 30 | 8 338 |
| | V | 2 644 | 1 406 | 1 685 | 181 | 498 | 101 | 598 | 17 | 56 | 89 | 645 | 29 | 7 948 |
| | VI | 2 699 | 1 358 | 1 547 | 182 | 560 | 110 | 603 | 20 | 44 | 96 | 639 | 15 | 7 874 |
| | VII | 2 496 | 1 302 | 1 648 | 171 | 537 | 72 | 621(a) | 8 | 30 | 65 | 579 | 26 | 7 556 |
| | VIII | 2 570 | 931 | 1 042 | 169 | 620 | 100 | 470 | 11 | 63 | 17 | 240 | 28 | 6 261 |
| | IX | 2 694 | 1 384 | 1 774 | 177 | 601 | 119 | 777 | 17 | 63 | 84 | 633 | 30 | 8 352 |
| | X | 2 769 | 1 501 | 1 725 | 212 | 634 | 120 | 1 037(a) | 16 | 55 | 96 | 719 | 30 | 8 915 |
| | XI | 2 706 | 1 328 | 1 653 | 242 | 589 | 118 | 839 | 17 | 57 | 90 | 714 | 21 | 8 373 |
| | XII | 1 994 | 1 257 | 1 552 | 238 | 603 | 98 | 735 | 22 | 32 | 85 | 593 | 29 | 7 237 |
| 1987 | I | 2 367 | 1 292 | 1 529 | 217 | 645 | 116 | 934(a) | 14 | 53 | 87 | 643 | 30 | 7 929 |
| | II | 2 581 | 1 301 | 1 171 | 224 | 538 | 102 | 896 | 19 | 53 | 75 | 595 | 29 | 7 584 |
| | III | 2 873 | 1 498 | | 273 | 717 | 116 | 887 | | 64 | 85 | 643 | 31 | |
| C | | | | | | | | | | | | | | |
| Flüssigstahl für Stahlguß (1) / Liquid steel for casting (1) / Acier liquide pour moulage (1) | | | | | | | | | | | | | | |
| 1985 | | 412 | 240 | 174 | 6 | 98 | - | 240 | - | - | - | | | 1 169 |
| 1986 | | 397 | 233 | 187 | 3 | 90 | - | 252 | - | - | - | 160 | - | 1 322 |
| 1986 | III | 35 | 22 | 18 | 1 | 10 | - | 22 | - | - | - | 16 | - | 124 |
| | IV | 39 | 22 | 19 | 0 | 9 | - | 22(a) | - | - | - | 18 | - | 129 |
| | V | 31 | 21 | 19 | 1 | 5 | - | 21 | - | - | - | 16 | - | 113 |
| | VI | 34 | 22 | 17 | 1 | 8 | - | 22 | - | - | - | 16 | - | 120 |
| | VII | 34 | 19 | 17 | 0 | 2 | - | 22(a) | - | - | - | 15 | - | 110 |
| | VIII | 27 | 4 | 2 | 0 | 9 | - | 19 | - | - | - | 0 | - | 62 |
| | IX | 35 | 21 | 16 | 1 | 8 | - | 19 | - | - | - | 15 | - | 115 |
| | X | 36 | 22 | 15 | 1 | 8 | - | 20(a) | - | - | - | 15 | - | 117 |
| | XI | 29 | 20 | 14 | 0 | 7 | - | 20 | - | - | - | 15 | - | 105 |
| | XII | 25 | 20 | 12 | 0 | 7 | - | 19 | - | - | - | 14 | - | 98 |
| 1987 | I | 27 | 19 | | 0 | | - | 19(a) | - | - | - | 14 | - | |
| | II | 30 | 19 | | 0 | | - | 20 | - | - | - | 15 | - | |
| | III | 31 | 20 | | 0 | | - | 20 | - | - | - | 14 | - | |

(1) Einschl. Erzeugung von Flüssigstahl für Stahlguß der unabhängigen Stahlgießereien.
(a) Monat zu 5 Wochen.

(1) Including independent steel foundries' production of liquid steel for casting.
(a) 5-week month.

(1) Y compris la production d'acier liquide pour moulage des fonderies d'acier indépendantes.

(a) Mois de 5 semaines.

Erzeugung von Edelstahl (Rohstahl)
Production of special steels (crude-steel)
Production d'aciers spéciaux (acier brut)

1 000 t

| | | D | F | I | NL-B-L | UK | E | P | EUR |
|--|------|---------|---------|---------|--------|---------|---------|---|-----------------|
| A | | | | | | | | | |
| Unlegierte Rohblöcke / Non-alloy steel ingots / Lingots d'aciers spéciaux non alliés | | | | | | | | | |
| 1985 | | 1 649,5 | 738,7 | 1 686,4 | 226,4 | 840,3 | | | 5 141,1 |
| 1986 | | 1 410,7 | 638,0 | 1 409,3 | 311,7 | 646,5 | 1 128,1 | | 5 544,3 |
| 1986 | I | 147,6 | 68,3 | 134,8 | 16,6 | 61,6 | 118,4 | | 547,3 |
| | II | 135,2 | 47,3 | 133,2 | 24,0 | 63,8 | 110,3 | | 513,7 |
| | III | 128,7 | 58,8 | 143,4 | 36,0 | 54,7 | 102,8 | | 524,4 |
| | IV | 151,5 | 63,4 | 128,1 | 38,4 | 62,5 | 117,0 | | 561,0 |
| | V | 119,5 | 59,3 | 113,2 | 23,0 | 47,6 | 102,6 | | 465,2 |
| | VI | 122,0 | 59,6 | 108,4 | 25,0 | 52,4 | 108,1 | | 475,5 |
| | VII | 102,0 | 48,6 | 104,7 | 12,6 | 42,8 | 100,2 | | 411,0 |
| | VIII | 107,5 | 21,1 | 57,7 | 33,4 | 45,8 | 34,2 | | 299,7 |
| | IX | 94,5 | 54,4 | 153,1 | 21,8 | 50,8 | 81,3 | | 455,9 |
| | X | 106,5 | 60,6 | 123,0 | 35,4 | 67,8 | 89,1 | | 482,4 |
| | XI | 110,2 | 50,9 | 104,5 | 28,5 | 54,4 | 82,8 | | 431,4 |
| | XII | 85,6 | 45,7 | 104,1 | 16,8 | 42,1 | 81,2 | | 375,6 |
| 1987 | I | 92,5 | 39,2 | 112,5 | 23,3 | 54,8 | 82,1 | | 404,5 |
| | II | 124,2 | 50,8 | 72,7 | | 60,7 | 79,8 | | |
| | III | 116,4 | | 160,8 | | 50,3 | 87,7 | | |
| B | | | | | | | | | |
| Legierte Rohblöcke ⁽¹⁾ / Alloy steel ingots ⁽¹⁾ / Lingots d'aciers spéciaux alliés ⁽¹⁾ | | | | | | | | | |
| 1985 | | 7 474,6 | 2 221,4 | 3 678,8 | 688,3 | 1 115,8 | | | 15 178,8 |
| 1986 | | 6 987,7 | 2 270,0 | 3 343,4 | 641,8 | 1 029,1 | 832,5 | | 15 104,4 |
| 1986 | I | 610,8 | 175,8 | 309,9 | 64,7 | 94,1 | 85,9 | | 1 341,1 |
| | II | 568,9 | 160,0 | 288,7 | 64,7 | 90,4 | 73,3 | | 1 246,0 |
| | III | 562,3 | 204,1 | 323,9 | 74,1 | 95,4 | 70,7 | | 1 330,5 |
| | IV | 697,7 | 203,2 | 292,5 | 62,8 | 114,0 | 68,8 | | 1 439,0 |
| | V | 574,5 | 193,6 | 334,4 | 52,1 | 71,3 | 69,4 | | 1 295,3 |
| | VI | 645,9 | 233,0 | 209,5 | 50,8 | 86,0 | 79,8 | | 1 304,9 |
| | VII | 629,3 | 196,8 | 242,5 | 32,6 | 75,6 | 68,8 | | 1 245,7 |
| | VIII | 547,1 | 85,4 | 206,4 | 49,6 | 59,0 | 22,9 | | 970,3 |
| | IX | 561,5 | 221,7 | 272,0 | 51,6 | 81,0 | 75,3 | | 1 263,0 |
| | X | 614,3 | 237,5 | 289,6 | 56,4 | 107,0 | 83,2 | | 1 387,9 |
| | XI | 604,9 | 200,7 | 305,8 | 43,6 | 88,4 | 72,6 | | 1 315,9 |
| | XII | 370,5 | 158,2 | 266,4 | 38,9 | 67,0 | 61,8 | | 962,9 |
| 1987 | I | 495,9 | 175,8 | 250,4 | 38,5 | 86,3 | 66,5 | | 1 113,4 |
| | II | 528,1 | 210,5 | 231,8 | | 93,0 | 80,8 | | |
| | III | 636,8 | | 314,2 | | 103,1 | 69,4 | | |

⁽¹⁾ Einschl. Erzeugnissen der Stranggußanlagen.⁽¹⁾ Including continuously cast steel products.⁽¹⁾ Y compris les produits de coulée continue.

Erzeugung von Edelstahl (Rohstahl)
Production of special steels (crude-steel)
Production d'aciers spéciaux (acier brut)

3.5

1 000 t

| | D | F | I | NL-B-L | UK | E | P | EUR |
|--|---------|---------|---------|--------|---------|---------|---|-----------------|
| C | | | | | | | | |
| Flüssigstahl für Stahlguß, legiert ⁽²⁾ / Liquid alloy steels for castings ⁽²⁾ / Aciers liquides pour moulage ⁽²⁾ | | | | | | | | |
| 1985 | 201,0 | 7,5 | 9,2 | 0,0 | 1,0 | | | 218,7 |
| 1986 | 200,1 | 4,5 | 11,5 | 0,0 | 0,3 | 3,3 | | 219,6 |
| 1986 | | | | | | | | |
| I | 18,6 | 0,4 | 1,1 | 0,0 | 0,0 | 0,4 | | 20,5 |
| II | 18,6 | 0,3 | 1,1 | 0,0 | 0,0 | 0,7 | | 20,8 |
| III | 16,6 | 0,7 | 0,9 | 0,0 | 0,0 | 0,5 | | 18,7 |
| IV | 19,1 | 0,4 | 0,9 | 0,0 | 0,0 | 0,5 | | 21,0 |
| V | 14,7 | 0,5 | 0,8 | 0,0 | 0,0 | 0,1 | | 16,0 |
| VI | 16,3 | 0,6 | 0,9 | 0,0 | 0,0 | 0,1 | | 17,8 |
| VII | 18,0 | 0,3 | 0,8 | 0,0 | 0,0 | 0,2 | | 19,3 |
| VIII | 11,2 | 0,1 | 0,2 | 0,0 | 0,0 | 0,0 | | 11,5 |
| IX | 17,9 | 0,5 | 1,1 | 0,0 | 0,1 | 0,0 | | 19,6 |
| X | 18,3 | 0,2 | 1,7 | 0,0 | 0,0 | 0,3 | | 20,5 |
| XI | 15,2 | 0,3 | 1,1 | 0,0 | 0,0 | 0,3 | | 17,0 |
| XII | 15,7 | 0,3 | 0,7 | 0,0 | 0,1 | 0,1 | | 16,9 |
| 1987 | | | | | | | | |
| I | 14,6 | 0,2 | 0,9 | 0,0 | 0,1 | 0,2 | | 16,0 |
| II | 15,9 | 0,2 | 1,0 | | 0,2 | 0,2 | | |
| III | 15,2 | | 1,0 | | 0,2 | 0,3 | | |
| Σ | | | | | | | | |
| Edelstahl Σ / Special steels Σ / Aciers spéciaux Σ | | | | | | | | |
| 1985 | 9 325,2 | 2 967,3 | 5 374,3 | 914,7 | 1 957,1 | | | 20 538,6 |
| 1986 | 8 598,5 | 2 912,5 | 4 764,2 | 953,5 | 1 675,8 | 1 963,8 | | 20 868,3 |
| 1986 | | | | | | | | |
| I | 777,0 | 244,5 | 445,8 | 81,3 | 155,7 | 204,7 | | 1 908,9 |
| II | 722,6 | 207,6 | 423,0 | 88,7 | 154,2 | 184,4 | | 1 780,5 |
| III | 707,6 | 263,6 | 468,2 | 110,1 | 150,1 | 174,0 | | 1 873,6 |
| IV | 868,3 | 267,1 | 421,5 | 101,2 | 176,6 | 186,3 | | 2 021,0 |
| V | 708,7 | 253,4 | 448,3 | 75,1 | 118,9 | 172,1 | | 1 776,5 |
| VI | 784,1 | 293,1 | 318,8 | 75,8 | 138,4 | 187,9 | | 1 798,2 |
| VII | 749,4 | 245,7 | 348,0 | 45,2 | 118,4 | 169,2 | | 1 675,9 |
| VIII | 665,7 | 106,5 | 264,2 | 83,0 | 104,9 | 57,1 | | 1 281,4 |
| IX | 673,8 | 276,5 | 426,3 | 73,4 | 131,8 | 156,6 | | 1 738,5 |
| X | 739,0 | 298,2 | 414,3 | 91,8 | 174,9 | 172,6 | | 1 890,9 |
| XI | 730,3 | 252,0 | 411,4 | 72,0 | 142,8 | 155,7 | | 1 764,3 |
| XII | 471,8 | 204,2 | 371,3 | 55,8 | 109,2 | 143,2 | | 1 355,4 |
| 1987 | | | | | | | | |
| I | 603,0 | 215,2 | 363,8 | 61,8 | 141,3 | 148,8 | | 1 533,8 |
| II | 668,2 | 261,5 | 305,5 | | 153,9 | 160,8 | | |
| III | 768,4 | | 476,0 | | 153,5 | 153,5 | | |

(²⁾ Ohne die Erzeugung der unabhängigen Stahlgießereien. (²⁾ Excluding production of independent steel foundries. (²⁾ Sans la production des fonderies d'acier indépendantes.

Erzeugung von Walzstahlfertigerzeugnissen (EG)
Production of finished rolled steel products (EC) (1)
Production de produits finis laminés (CE)

1 000 t

| | Oberbaumaterial Railway track material Matériel de voie | | Stahlspundwände Sheet steel piling Palplanches | Breitflanschträger Wide-flanged beams Poutrelles à larges ailes | Sonstige Profile ≥ 80 mm und Zores Other sections ≥ 80 mm and zees Autres profilés ≥ 80 mm et zores | Walzdraht in Ringen Wire rod in coil Fil machine en couronne | Betonstahl Concrete reinforcing bars Ronds à béton | Anderer Stabstahl Other merchant bars Autres aciers marchands | Breitflachstahl Universals Larges plats | Bandstahl u. Röhrenstreifen Strip hot rolled and tube strip Feuillards et bandes à tubes à chaud |
|-----------------|---|---|--|---|--|--|--|---|---|--|
| | Schienen Rails Rails | Schwellen Unterlageplatten Sleepers fishplates and soleplates Traverses Selles Eclisses | | | | | | | | |
| | 1 | 2 | | | | | | | | |
| 1985 (3) | 1 147 | 136 | 516 | 2 220 | 2 998 | 12 331 | 9 654 | 9 752 | 380 | 4 040 |
| 1986 (4) | 1 105 | 121 | 552 | 2 596 | 3 863 | 12 304 | 9 654 | 9 749 | 335 | 4 040 |
| 1986 (4) | | | | | | | | | | |
| I | 96 | 16 | 41 | 281 | 360 | 1 043 | 890 | 923 | 28 | 374 |
| II | 96 | 13 | 38 | 238 | 359 | 1 048 | 835 | 905 | 31 | 363 |
| III | 84 | 12 | 47 | 222 | 343 | 1 079 | 802 | 885 | 36 | 364 |
| IV | 98 | 11 | 52 | 250 | 350 | 1 111 | 833 | 958 | 38 | 397 |
| V | 97 | 5 | 47 | 204 | 331 | 973 | 808 | 782 | 26 | 338 |
| VI | 94 | 8 | 52 | 224 | 316 | 1 094 | 858 | 859 | 28 | 371 |
| VII | 93 | 12 | 45 | 157 | 283 | 1 046 | 868 | 772 | 27 | 334 |
| VIII | 68 | 4 | 44 | 146 | 161 | 625 | 402 | 386 | 17 | 268 |
| IX | 98 | 10 | 53 | 234 | 336 | 1 139 | 889 | 880 | 28 | 357 |
| X | 99 | 11 | 52 | 240 | 372 | 1 250 | 934 | 942 | 28 | 325 |
| XI | 102 | 11 | 47 | 221 | 343 | 1 030 | 869 | 773 | 24 | 292 |
| XII | 78 | 7 | 35 | 180 | 308 | 863 | 663 | 686 | 25 | 257 |
| 1987 | | | | | | | | | | |
| I | 93 | 10 | 42 | 223 | 279 | 931 | 692 | 736 | 24 | 308 |

(1) Nicht zum Weiterauswalzen in der Gemeinschaft.

(2) Ohne Blöcke für Röhren.

(3) EUR 10 (ohne GR).

(4) EUR 12.

(1) Not for re-rolling in the Community.

(2) Excluding ingots for tubes.

(3) EUR 10 (without GR).

(4) EUR 12.

(1) Non relaminés dans la Communauté.

(2) Non compris lingots pour tubes.

(3) EUR 10 (sans GR).

(4) EUR 12.

Erzeugung und Verarbeitung von Warmbreitband (EG)
Production and transformation of coils (EC)
Production et transformation de larges bandes à chaud (CE)

1 000 t

| | Erzeugung der Warmbreitbandstraßen Production of wide hot-strip mills Production des trains à larges bandes | | Verarbeitung durch: Transformation by: Transformation par: | | | | |
|-----------------|---|--------|--|--|---|---|---------------|
| | Σ | coils | Schneiden zu Warmband Slitting Refente en feuillards à chaud | Zerschneiden zu Warmblechen Cutting to length Découpage en tôles à chaud | Warmweiterauswalzen Re-rolling hot Relaminage à chaud | Kaltweiterauswalzen Cold reduction Relaminage à froid | Σ |
| | | | 3 | 4 | 5 | 6 | |
| | 1 | 2 | | | | | 7 |
| 1985 (1) | 49 871 | 49 392 | 1 800 | 2 049 | 113 | 28 802 | 32 764 |
| 1986 (2) | 52 191 | 51 751 | | | | | |
| 1986 (2) | | | | | | | |
| I | 4 661 | 4 618 | 179 | 178 | 16 | 2 814 | 3 188 |
| II | 4 284 | 4 236 | 169 | 178 | 9 | 2 661 | 3 017 |
| III | 4 726 | 4 678 | 179 | 171 | 12 | 2 738 | 3 099 |
| IV | 4 879 | 4 844 | 193 | 184 | 11 | 2 942 | 3 330 |
| V | 4 380 | 4 344 | 169 | 151 | 8 | 2 756 | 3 084 |
| VI | 4 527 | 4 490 | 188 | 153 | 10 | 2 852 | 3 204 |
| VII | 4 285 | 4 250 | 165 | 124 | 11 | 2 771 | 3 071 |
| VIII | 3 871 | 3 849 | 162 | 127 | 6 | 1 912 | 2 208 |
| IX | 4 113 | 4 079 | 179 | 159 | 12 | 2 837 | 3 187 |
| X | 4 242 | 4 207 | 162 | 160 | 13 | 2 875 | 3 211 |
| XI | 4 118 | 4 082 | 149 | 129 | 10 | 2 554 | 2 842 |
| XII | 4 101 | 4 070 | 139 | 131 | 19 | : | : |
| 1987 | | | | | | | |
| I | 4 258 | 4 222 | 165 | 118 | 10 | 2 599 | 2 892 |

(1) EUR 10 (ohne GR).

(2) EUR 12.

(1) EUR 10 (without GR).

(2) EUR 12.

(1) EUR 10 (sans GR).

(2) EUR 12.

Erzeugung von Walzstahlfertigerzeugnissen (EG)
Production of finished rolled steel products (EC) (1)
Production de produits finis laminés (CE)

3.6

1 000 t

| Bleche (warmgewalzt), auf Breitbandstraßen hergestellt <i>Hot rolled plates and sheets produced on wide strip mills</i> Tôles laminées à chaud, obtenues sur trains à larges bandes | | | Bleche (warmgewalzt), auf sonstigen Straßen hergestellt <i>Hot rolled plates and sheets produced on other mills</i> Tôles laminées à chaud, obtenues sur d'autres trains | | | Warmbreitband (Fertigerzeugnisse) <i>Hot rolled wide coils classed as finished products</i> Larges bandes à chaud (produits finis) (1) | | Bleche (kaltgewalzt) <i>Cold rolled plates and sheets</i> Tôles laminées à froid | | Halbzeug für Röhren <i>Semis for tubes</i> Demi-produits pour tubes (2) | Σ | |
|---|-----------|--------|--|-----------|--------|--|--------|--|--------|---|----------------|-----------------|
| 4,75 mm | 3-4,75 mm | < 3 mm | > 4,75 mm | 3-4,75 mm | < 3 mm | ≥ 3 mm | < 3 mm | ≥ 3 mm | < 3 mm | | | |
| 11 | 12 | 13 | 14 | 15 | 16 | 17 | 18 | 19 | 20 | 21 | 22 | |
| 1 083 | 664 | 338 | 8 487 | 52 | 4 | 8 048 | 7 131 | 246 | 26 972 | 4 571 | 95 723 | 1985 (3) |
| 919 | 618 | 332 | 8 282 | 38 | 5 | 7 935 | 7 088 | 219 | 29 420 | 3 784 | 102 962 | 1986 (4) |
| 99 | 55 | 33 | 669 | 5 | 1 | 775 | 659 | 24 | 2 609 | 420 | 9 401 | I |
| 98 | 56 | 24 | 691 | 5 | 1 | 683 | 594 | 23 | 2 430 | 358 | 8 890 | II |
| 85 | 56 | 30 | 700 | 5 | 0 | 817 | 714 | 21 | 2 514 | 371 | 9 187 | III |
| 96 | 62 | 27 | 708 | 6 | 1 | 693 | 592 | 20 | 2 751 | 398 | 9 451 | IV |
| 75 | 48 | 25 | 659 | 2 | 0 | 612 | 575 | 17 | 2 533 | 332 | 8 489 | V |
| 73 | 49 | 30 | 678 | 2 | 0 | 705 | 600 | 17 | 2 619 | 331 | 9 010 | VI |
| 53 | 47 | 26 | 582 | 2 | 0 | 540 | 579 | 16 | 2 567 | 294 | 8 342 | VII |
| 68 | 38 | 23 | 586 | 1 | 0 | 564 | 475 | 11 | 1 730 | 163 | 5 781 | VIII |
| 83 | 51 | 32 | 754 | 2 | 0 | 727 | 644 | 23 | 2 595 | 296 | 9 231 | IX |
| 82 | 57 | 31 | 832 | 4 | 0 | 631 | 536 | 17 | 2 650 | 314 | 9 407 | X |
| 66 | 44 | 27 | 768 | 2 | 0 | 593 | 551 | 13 | 2 359 | 287 | 8 422 | XI |
| 59 | 37 | 24 | 654 | 3 | 0 | 571 | 593 | 18 | 2 065 | 202 | 7 329 | XII |
| 62 | 41 | 23 | 606 | 3 | 0 | 628 | 586 | 20 | 2 412 | 258 | 7 977 | I |

(1) Nicht zum Weiterauswalzen in der Gemeinschaft.
(2) Ohne Blöcke für Röhren.
(3) EUR 10 (ohne GR).
(4) EUR 12.

(1) Not for re-rolling in the Community.
(2) Excluding ingots for tubes.
(3) EUR 10 (without GR).
(4) EUR 12.

(1) Non relaminés dans la Communauté.
(2) Non compris lingots pour tubes.
(3) EUR 10 (sans GR).
(4) EUR 12.

Erzeugung und Verarbeitung von Warmbreitband (EG)
Production and transformation of coils (EC)
Production et transformation de larges bandes à chaud (CE)

3.7

1 000 t

| Verarbeitung zu: / Transformation to: / Transformation en: | | | | | | | | | | | | Σ | |
|--|--|--------|--|---------------|--------|---|---------------|--------|--|--|--|-----------------|--|
| Warmband <i>Hot rolled strip</i> Feuillards à chaud | Blechen (warmgewalzt) <i>Sheets and plates (hot rolled)</i> | | | Tôles à chaud | | Kaltgewalzten Blechen <i>Cold-rolled sheets and plates</i> Tôles laminées à froid | | | | | | | |
| | Durch Zerschneiden <i>By cutting to length</i> Par découpage | | Durch Weiterwalzen <i>By re-rolling</i> Par relaminage | | | | | | | | | | |
| | Σ | < 3 mm | Σ | < 3 mm | Σ | < 3 mm | Σ | < 3 mm | | | | | |
| 8 | 9 | 10 | 11 | 12 | 13 | 14 | 15 | | | | | | |
| 1 696 | 2 041 | 231 | 69 | 69 | 26 918 | 26 677 | 30 724 | | | | | 1985 (1) | |
| | | | | | | | | | | | | 1986 (2) | |
| 168 | 169 | 20 | 9 | 9 | 2 621 | 2 584 | 2 967 | | | | | I | |
| 160 | 169 | 17 | 5 | 5 | 2 462 | 2 399 | 2 796 | | | | | II | |
| 170 | 161 | 19 | 7 | 7 | 2 559 | 2 526 | 2 897 | | | | | III | |
| 181 | 173 | 18 | 6 | 6 | 2 738 | 2 716 | 3 097 | | | | | IV | |
| 163 | 141 | 19 | 5 | 5 | 2 577 | 2 559 | 2 887 | | | | | V | |
| 178 | 144 | 20 | 5 | 5 | 2 650 | 2 611 | 2 978 | | | | | VI | |
| 157 | 116 | 16 | 5 | 5 | 2 587 | 2 570 | 2 865 | | | | | VII | |
| 153 | 121 | 17 | 6 | 6 | 1 766 | 1 754 | 2 046 | | | | | VIII | |
| 169 | 151 | 21 | 7 | 7 | 2 624 | 2 600 | 2 951 | | | | | IX | |
| 156 | 153 | 19 | 9 | 9 | 2 685 | 2 667 | 3 002 | | | | | X | |
| 140 | 122 | 17 | 6 | 6 | 2 381 | 2 366 | 2 650 | | | | | XI | |
| 131 | 124 | 17 | | | : | : | : | | | | | XII | |
| 153 | 112 | 9 | | | 2 422 | 2 400 | 2 692 | | | | | I | |
| | | | | | | | | | | | | 1987 | |

(1) EUR 10 (ohne GR).
(2) EUR 12.

(1) EUR 10 (without GR).
(2) EUR 12.

(1) EUR 10 (sans GR).
(2) EUR 12.

Erzeugung von weiterverarbeiteten Walzstahlfertigerzeugnissen (EG) (1)

Production of end products (EC) (1)

Production de produits finals (CE) (1)

1 000 t

| | Weißblech und sonstige verzinnnte Bleche, Weißband <i>Tinplate and other tinned sheets, tinned strip</i> Fer-blanc et autres tôles étamées | | Feinstblech und Feinstband <i>Blackplate for use as such</i> Fer noir utilisé comme tel | Verzinkte, verbleite, sonstige überzogene Bleche <i>Galvanized sheets, terne-plate and other coated sheets</i> Tôles galvanisées plombées et autrement revêtues | Transformatoren- und Dynamobleche <i>Electrical sheets</i> Tôles magnétiques | | |
|----------|--|---|---|---|--|---|--|
| | Galvanisch verzinkt <i>By electro-tinning</i> Par étamage électrolytique | Feuerverzinkt <i>By hot dip tinning</i> Par étamage à chaud | | | Σ | Kaltgewalzt <i>Cold rolled</i> Laminées à froid | Zum Zerschneiden <i>Destined for slitting</i> Destinées au refendage |
| | | | | | | | |
| 1985 (1) | 3 489 | 4 | 447 | 7 781 | 1 085 | 1 085 | 605 |
| 1986 (2) | 3 919 | 3 | 411 | 8 983 | 999 | 999 | 541 |
| 1986 (2) | | | | | | | |
| | I | 317 | 0 | 27 | 755 | 91 | 50 |
| | II | 311 | 0 | 16 | 724 | 90 | 49 |
| | III | 314 | 0 | 36 | 741 | 93 | 49 |
| | IV | 376 | 0 | 28 | 794 | 100 | 55 |
| | V | 363 | 0 | 41 | 740 | 81 | 43 |
| | VI | 353 | 0 | 30 | 807 | 89 | 48 |
| | VII | 345 | 0 | 38 | 747 | 95 | 52 |
| | VIII | 273 | 0 | 26 | 477 | 40 | 23 |
| | IX | 338 | 0 | 29 | 811 | 85 | 48 |
| | X | 339 | 0 | 55 | 823 | 91 | 49 |
| | XI | 306 | 0 | 40 | 785 | 79 | 42 |
| | XII | 282 | 0 | 45 | 654 | 65 | 33 |
| 1987 (2) | I | 314 | 0 | 44 | 726 | 71 | 43 |

(1) EUR 10 (ohne GR).

(1) EUR 10 (without GR).

(1) EUR 10 (sans GR).

(2) EUR 12.

(2) EUR 12.

(2) EUR 12.

Erzeugung von Oberbaumaterial und schweren Profilen
 Production of railway track material and heavy sections
 Production de matériel de voie et de profilés lourds

3.9

1 000 t

| | D | F | I | NL | B | L | UK | IRL | DK | GR | E | P | EUR |
|--|-------|-----|-----|----|-----|-------|--------|-----|----|----|-------|----|-------|
| A | | | | | | | | | | | | | |
| Oberbaumaterial / Railway track material / Matériel de voie | | | | | | | | | | | | | |
| 1985 | 397 | 248 | 278 | - | - | 132 | 226 | - | - | - | - | - | 1 283 |
| 1986 | 299 | 254 | 309 | - | - | 151 | 172 | - | - | - | 39 | 3 | 1 226 |
| 1986 | | | | | | | | | | | | | |
| III | 27 | 20 | 28 | - | - | 11 | 9 | - | - | - | 1 | - | 97 |
| IV | 29 | 25 | 26 | - | - | 16 | 11(a) | - | - | - | 3 | - | 109 |
| V | 26 | 23 | 24 | - | - | 17 | 8 | - | - | - | 4 | - | 102 |
| VI | 23 | 24 | 26 | - | - | 12 | 15 | - | - | - | 3 | - | 103 |
| VII | 22 | 23 | 30 | - | - | 16 | 13(a) | - | - | - | 1 | - | 105 |
| VIII | 18 | 7 | 24 | - | - | 4 | 15 | - | - | - | 4 | - | 72 |
| IX | 24 | 21 | 27 | - | - | 15 | 18 | - | - | - | 3 | - | 107 |
| X | 31 | 24 | 14 | - | - | 15 | 22(a) | - | - | - | 5 | - | 110 |
| XI | 23 | 28 | 29 | - | - | 12 | 18 | - | - | - | 3 | - | 113 |
| XII | 12 | 18 | 25 | - | - | 9 | 15 | - | - | - | 3 | 3 | 85 |
| 1987 | | | | | | | | | | | | | |
| I | 24 | 17 | 23 | - | - | 13 | 19(a) | - | - | - | 6 | - | 102 |
| II | 23 | 20 | - | - | - | 12 | 19 | - | - | - | 6 | - | - |
| III | 29 | - | - | - | - | 9 | 17 | - | - | - | 3 | - | - |
| B | | | | | | | | | | | | | |
| Schwere Profile / Heavy sections / Profilés lourds | | | | | | | | | | | | | |
| 1985 | 1 553 | 699 | 582 | - | 317 | 1 070 | 1 373 | 140 | - | - | - | - | 5 734 |
| 1986 | 1 463 | 669 | 573 | - | 271 | 1 134 | 1 438 | 157 | - | - | 1 284 | 23 | 7 011 |
| 1986 | | | | | | | | | | | | | |
| III | 111 | 59 | 55 | - | 21 | 107 | 131 | 18 | - | - | 108 | 1 | 612 |
| IV | 135 | 54 | 60 | - | 21 | 95 | 143(a) | 10 | - | - | 133 | 0 | 652 |
| V | 122 | 48 | 55 | - | 17 | 93 | 116 | 11 | - | - | 114 | 5 | 582 |
| VI | 125 | 64 | 55 | - | 24 | 95 | 118 | 12 | - | - | 98 | 1 | 592 |
| VII | 67 | 53 | 37 | - | 31 | 95 | 105(a) | 9 | - | - | 87 | 0 | 485 |
| VIII | 141 | 24 | 15 | - | 33 | 51 | 80 | 4 | - | - | 33 | - | 351 |
| IX | 137 | 74 | 38 | - | 26 | 98 | 123 | 18 | - | - | 103 | 5 | 622 |
| X | 131 | 64 | 57 | - | 29 | 111 | 136(a) | 8 | - | - | 126 | 2 | 664 |
| XI | 118 | 54 | 43 | - | 23 | 98 | 122 | 17 | - | - | 133 | 1 | 610 |
| XII | 100 | 53 | 37 | - | 19 | 83 | 103 | 17 | - | - | 109 | 1 | 523 |
| 1987 | | | | | | | | | | | | | |
| I | 94 | 50 | 47 | - | 19 | 89 | 129(a) | 3 | - | - | 114 | 0 | 544 |
| II | 107 | 48 | - | - | - | 89 | 140 | 19 | - | - | 117 | 5 | - |
| III | 122 | - | - | - | - | 108 | 131 | - | - | - | 104 | - | - |

Erzeugung von Flacherzeugnissen
 Production of flat products
 Production de produits plats

3.10

1 000 t

| | D | F | I | NL | B | L | UK | IRL | DK | GR | E | P | EUR |
|--|-----|---|----|----|---|---|------|-----|----|----|----|---|-----|
| A | | | | | | | | | | | | | |
| Breitflachstahl / Universal plates / Larges plats | | | | | | | | | | | | | |
| 1985 | 290 | 4 | 38 | - | 0 | - | 29 | - | - | 19 | - | - | 380 |
| 1986 | 241 | 3 | 39 | - | 1 | - | 34 | - | - | - | 18 | - | 335 |
| 1986 | | | | | | | | | | | | | |
| III | 25 | 0 | 4 | - | 0 | - | 4 | - | - | - | 3 | - | 36 |
| IV | 29 | 0 | 4 | - | 0 | - | 3(a) | - | - | - | 2 | - | 38 |
| V | 20 | 0 | 2 | - | - | - | 2 | - | - | - | 1 | - | 26 |
| VI | 24 | 0 | 0 | - | - | - | 2 | - | - | - | 2 | - | 28 |
| VII | 17 | 0 | 6 | - | - | - | 3(a) | - | - | - | 1 | - | 27 |
| VIII | 15 | - | - | - | 0 | - | 2 | - | - | - | 1 | - | 17 |
| IX | 20 | 0 | 3 | - | - | - | 3 | - | - | - | 1 | - | 28 |
| X | 17 | 0 | 5 | - | - | - | 4(a) | - | - | - | 2 | - | 28 |
| XI | 13 | 0 | 6 | - | - | - | 2 | - | - | - | 2 | - | 24 |
| XII | 18 | 0 | 3 | - | - | - | 2 | - | - | - | 2 | - | 25 |
| 1987 | | | | | | | | | | | | | |
| I | 15 | 0 | 6 | - | - | - | 2(a) | - | - | - | 1 | - | 24 |
| II | 18 | 0 | - | - | - | - | 4 | - | - | - | - | - | - |
| III | 17 | - | - | - | - | - | - | - | - | - | - | - | - |

(a) Monat zu 5 Wochen.
 (a) 5-week month.

(a) Mois de 5 semaines.

1 000 t

| | D | F | I | NL | B | L | UK | IRL | DK | GR | E | P | EUR | |
|---|-------|-----|-------|-----|-------|-----|-----|-------|-----|----|-----|----|--------------|------------|
| B | | | | | | | | | | | | | | |
| Bandstahl und Röhrenstreifen / Strip and tube strip | | | | | | | | | | | | | | |
| Feuillards et bandes à tubes à chaud | | | | | | | | | | | | | | |
| 1985 | 2 085 | 303 | 338 | 254 | 90 | 389 | 381 | - | - | - | - | - | 3 841 | |
| 1986 | 1 998 | 279 | 364 | 257 | 90 | 320 | 346 | - | - | 17 | 369 | - | 4 040 | |
| 1986 | III | 180 | 30 | 32 | 18 | 9 | 34 | 28 | - | - | 0 | 32 | - | 364 |
| | IV | 198 | 26 | 29 | 21 | 10 | 32 | 41(a) | - | - | 0 | 39 | - | 397 |
| | V | 174 | 22 | 32 | 21 | 4 | 25 | 24 | - | - | 4 | 32 | - | 338 |
| | VI | 186 | 27 | 32 | 28 | 5 | 26 | 27 | - | - | 1 | 39 | - | 371 |
| | VII | 168 | 19 | 28 | 18 | 7 | 28 | 28(a) | - | - | 2 | 35 | - | 334 |
| | VIII | 158 | 9 | 21 | 33 | 6 | 9 | 20 | - | - | 0 | 11 | - | 268 |
| | IX | 174 | 25 | 39 | 27 | 6 | 27 | 27 | - | - | 0 | 31 | - | 357 |
| | X | 153 | 24 | 30 | 18 | 10 | 29 | 31(a) | - | - | 0 | 30 | - | 325 |
| | XI | 124 | 26 | 28 | 21 | 8 | 26 | 31 | - | - | 0 | 27 | - | 292 |
| | XII | 122 | 22 | 25 | 9 | 10 | 16 | 24 | - | - | 3 | 26 | - | 257 |
| 1987 | I | 141 | 13 | 30 | 25 | 13 | 25 | 26(a) | - | - | 0 | 34 | - | 308 |
| | II | 171 | 19 | | 23 | | 27 | 32 | - | - | 1 | 36 | - | |
| | III | 197 | | | 20 | | 27 | 33 | - | - | 3 | 31 | - | |
| C | | | | | | | | | | | | | | |
| Bleche warmgewalzt > 4,75 mm / Hot rolled plates > 4,75 mm | | | | | | | | | | | | | | |
| Tôles à chaud > 4,75 mm | | | | | | | | | | | | | | |
| 1985 | 4 128 | 895 | 1 894 | 207 | 1 197 | 3 | 888 | - | 341 | 17 | - | - | 9 570 | |
| 1986 | 3 688 | 864 | 1 656 | 210 | 1 017 | - | 871 | - | 363 | 17 | 516 | - | 9 219 | |
| 1986 | III | 296 | 71 | 145 | 28 | 96 | - | 79 | - | 27 | 3 | 39 | - | 786 |
| | IV | 302 | 83 | 113 | 25 | 102 | - | 92(a) | - | 36 | 2 | 49 | - | 804 |
| | V | 257 | 85 | 150 | 20 | 69 | - | 68 | - | 31 | 3 | 51 | - | 734 |
| | VI | 319 | 76 | 124 | 19 | 78 | - | 66 | - | 23 | 2 | 45 | - | 752 |
| | VII | 314 | 72 | 100 | 17 | 45 | - | 70(a) | - | 16 | 0 | 2 | - | 635 |
| | VIII | 290 | 23 | 134 | 10 | 74 | - | 48 | - | 31 | 3 | 40 | - | 654 |
| | IX | 331 | 92 | 135 | 12 | 101 | - | 73 | - | 40 | 3 | 50 | - | 838 |
| | X | 365 | 89 | 174 | 13 | 93 | - | 88(a) | - | 38 | 4 | 51 | - | 913 |
| | XI | 349 | 81 | 154 | 14 | 76 | - | 73 | - | 34 | 3 | 49 | - | 834 |
| | XII | 261 | 55 | 164 | 10 | 88 | - | 52 | - | 32 | 2 | 50 | - | 713 |
| 1987 | I | 220 | 75 | 125 | 11 | 80 | - | 78(a) | - | 30 | 2 | 47 | - | 668 |
| | II | 291 | 86 | | 15 | | - | 83 | - | 34 | 1 | 45 | - | |
| | III | 335 | | | 11 | | - | 79 | - | 44 | 1 | 57 | - | |
| D | | | | | | | | | | | | | | |
| Bleche warmgewalzt 3-4,75 mm / Hot rolled plates 3-4,75 mm | | | | | | | | | | | | | | |
| Tôles à chaud 3-4,75 mm | | | | | | | | | | | | | | |
| 1985 | 310 | 106 | 9 | 49 | 153 | 2 | 70 | - | - | 16 | - | - | 716 | |
| 1986 | 309 | 82 | 7 | 27 | 128 | - | 72 | - | - | 17 | 18 | - | 657 | |
| 1986 | III | 26 | 10 | 0 | 2 | 12 | - | 10 | - | - | - | 1 | - | 61 |
| | IV | 30 | 11 | 1 | 3 | 12 | - | 11(a) | - | - | - | 1 | - | 68 |
| | V | 24 | 9 | 1 | 2 | 9 | - | 4 | - | - | - | 1 | - | 50 |
| | VI | 24 | 8 | 0 | 2 | 11 | - | 5 | - | - | - | 2 | - | 51 |
| | VII | 29 | 4 | 0 | 4 | 6 | - | 4(a) | - | - | - | 1 | - | 49 |
| | VIII | 21 | 1 | 0 | 2 | 10 | - | 3 | - | - | - | 1 | - | 40 |
| | IX | 23 | 8 | 0 | 1 | 13 | - | 5 | - | - | - | 2 | - | 53 |
| | X | 32 | 5 | 1 | 2 | 13 | - | 6(a) | - | - | - | 2 | - | 61 |
| | XI | 25 | 5 | 0 | 2 | 8 | - | 4 | - | - | - | 1 | - | 46 |
| | XII | 22 | 4 | 1 | 1 | 9 | - | 3 | - | - | - | 1 | - | 40 |
| 1987 | I | 19 | 6 | 0 | 2 | 8 | - | 6(a) | - | - | 2 | 1 | - | 44 |
| | II | 23 | 5 | | 1 | | - | 5 | - | - | 1 | 2 | - | |
| | III | 27 | | | 0 | | - | 3 | - | - | 1 | 1 | - | |

(a) Monat zu 5 Wochen.
(a) 5-week month.

(a) Mois de 5 semaines.

1 000 t

| | | D | F | I | NL | B | L | UK | IRL | DK | GR | E | P | EUR |
|--|------|-------|-------|-------|-------|-------|-----|--------|-----|----|-----|-------|-----|--------|
| E | | | | | | | | | | | | | | |
| Bleche warmgewalzt < 3 mm / Hot rolled sheets < 3 mm / Tôles à chaud < 3 mm | | | | | | | | | | | | | | |
| 1985 | | 76 | 112 | 10 | 17 | 33 | - | 87 | - | - | 8 | - | - | 342 |
| 1986 | | 61 | 126 | 4 | 17 | 32 | - | 89 | - | - | 7 | 8 | - | 342 |
| 1986 | III | 6 | 9 | 0 | 2 | 4 | - | 9 | - | - | 0 | 1 | - | 31 |
| | IV | 6 | 10 | 1 | 1 | 2 | - | 8(a) | - | - | 0 | 0 | - | 29 |
| | V | 4 | 11 | - | 1 | 3 | - | 6 | - | - | 0 | 0 | - | 26 |
| | VI | 4 | 15 | - | 1 | 3 | - | 6 | - | - | 0 | 1 | - | 30 |
| | VII | 4 | 12 | - | 1 | 2 | - | 6(a) | - | - | 1 | 1 | - | 26 |
| | VIII | 4 | 8 | - | 1 | 3 | - | 7 | - | - | 0 | 1 | - | 24 |
| | IX | 5 | 13 | 0 | 1 | 3 | - | 8 | - | - | 1 | 0 | - | 32 |
| | X | 4 | 11 | - | 2 | 2 | - | 10(a) | - | - | 1 | 1 | - | 31 |
| | XI | 6 | 9 | - | 1 | 2 | - | 8 | - | - | 1 | 1 | - | 28 |
| | XII | 4 | 11 | - | 2 | 2 | - | 4 | - | - | 0 | 0 | - | 24 |
| 1987 | I | 5 | 8 | 0 | 1 | 2 | - | 6(a) | - | - | 0 | 1 | - | 23 |
| | II | 5 | 7 | - | 1 | - | - | 2 | - | - | 1 | 1 | - | - |
| | III | 6 | - | - | 0 | - | - | 7 | - | - | 1 | 1 | - | - |
| F | | | | | | | | | | | | | | |
| Bleche kaltgewalzt ≥ 3 mm / Cold rolled plates ≥ 3 mm / Tôles à froid ≥ 3 mm | | | | | | | | | | | | | | |
| 1985 | | 134 | 17 | 24 | - | 68 | - | - | - | - | 3 | - | - | 246 |
| 1986 | | 125 | 13 | 23 | - | 24 | - | - | - | - | 3 | 29 | - | 222 |
| 1986 | III | 12 | 1 | 2 | - | 3 | - | - | - | - | 0 | 2 | - | 21 |
| | IV | 10 | 1 | 2 | - | 5 | - | - | - | - | 0 | 2 | - | 20 |
| | V | 8 | 1 | 2 | - | 2 | - | - | - | - | 0 | 3 | - | 17 |
| | VI | 8 | 1 | 2 | - | 2 | - | - | - | - | 1 | 3 | - | 17 |
| | VII | 8 | 1 | 2 | - | 1 | - | - | - | - | 0 | 3 | - | 16 |
| | VIII | 7 | 0 | 1 | - | 1 | - | - | - | - | 0 | 1 | - | 11 |
| | IX | 15 | 1 | 2 | - | 2 | - | - | - | - | 0 | 2 | - | 23 |
| | X | 10 | 1 | 2 | - | 1 | - | - | - | - | 0 | 2 | - | 17 |
| | XI | 6 | 1 | 2 | - | 1 | - | - | - | - | 0 | 3 | - | 13 |
| | XII | 9 | 1 | 2 | - | 1 | - | - | - | - | 0 | 4 | - | 18 |
| 1987 | I | 11 | 1 | 5 | - | 2 | - | 6(a) | - | - | 0 | 2 | - | 20 |
| | II | 8 | 1 | - | - | - | - | - | - | - | 0 | 1 | - | - |
| | III | 9 | - | - | - | - | - | - | - | - | 0 | 8 | - | - |
| G | | | | | | | | | | | | | | |
| Bleche kaltgewalzt < 3 mm / Cold rolled sheets < 3 mm / Tôles à froid < 3 mm | | | | | | | | | | | | | | |
| 1985 | | 8 473 | 5 898 | 4 089 | 1 464 | 3 084 | 306 | 3 241 | - | - | 418 | - | - | 26 972 |
| 1986 | | 8 366 | 5 901 | 4 069 | 1 427 | 3 289 | 284 | 3 342 | - | - | 411 | 2 191 | 140 | 29 420 |
| 1986 | III | 708 | 508 | 365 | 129 | 294 | 28 | 268 | - | - | 25 | 177 | 13 | 2 514 |
| | IV | 729 | 564 | 383 | 121 | 285 | 29 | 362(a) | - | - | 40 | 221 | 16 | 2 751 |
| | V | 663 | 527 | 387 | 135 | 262 | 24 | 257 | - | - | 38 | 225 | 14 | 2 533 |
| | VI | 738 | 520 | 382 | 124 | 294 | 21 | 281 | - | - | 35 | 211 | 12 | 2 619 |
| | VII | 704 | 529 | 376 | 133 | 255 | 30 | 291(a) | - | - | 29 | 211 | 10 | 2 567 |
| | VIII | 635 | 218 | 156 | 120 | 240 | 13 | 184 | - | - | 28 | 126 | 10 | 1 730 |
| | IX | 766 | 530 | 361 | 118 | 317 | 24 | 285 | - | - | 36 | 152 | 7 | 2 595 |
| | X | 719 | 559 | 351 | 127 | 295 | 22 | 357(a) | - | - | 34 | 172 | 13 | 2 650 |
| | XI | 659 | 485 | 317 | 95 | 277 | 18 | 301 | - | - | 29 | 168 | 12 | 2 359 |
| | XII | 612 | 417 | 293 | 61 | 233 | 21 | 223 | - | - | 32 | 159 | 15 | 2 065 |
| 1987 | I | 700 | 514 | 314 | 84 | 240 | 22 | 310(a) | - | - | 20 | 195 | 15 | 2 412 |
| | II | 690 | 510 | - | 138 | - | 22 | 298 | - | - | 33 | 175 | 16 | - |
| | III | 780 | - | - | 142 | - | 23 | 313 | - | - | 36 | 190 | 17 | - |

(a) Monat zu 5 Wochen.
(a) 5-week month.

(a) Mois de 5 semaines.

| | | D | F | I | NL | B | L | UK | IRL | DK | GR | E | P | EUR |
|---|------|--------|--------|-------|-------|-------|-----|--------|-----|-----|-----|-------|-----|---------------|
| H | | | | | | | | | | | | | | |
| Warmbreitband (Fertigerzeugnis) ≥ 3 mm / Hot rolled wide coils (finished products) ≥ 3 mm / Larges bandes à chaud (produits finis) ≥ 3 mm (1) | | | | | | | | | | | | | | |
| 1985 | | 2 507 | 1 375 | 1 840 | 162 | 1 067 | 1 | 1 005 | - | - | 91 | - | - | 8 048 |
| 1986 | | 2 434 | 1 241 | 1 645 | 128 | 914 | - | 1 142 | - | - | 151 | 281 | - | 7 911 |
| 1986 | III | 247 | 139 | 184 | 7 | 96 | - | 103 | - | - | 27 | 14 | - | 817 |
| | IV | 210 | 94 | 129 | 9 | 91 | - | 119(a) | - | - | 11 | 29 | - | 693 |
| | V | 196 | 101 | 151 | 14 | 56 | - | 62 | - | - | 2 | 30 | - | 612 |
| | VI | 219 | 103 | 127 | 14 | 83 | - | 98 | - | - | 14 | 47 | - | 705 |
| | VII | 171 | 85 | 122 | 9 | 54 | - | 67(a) | - | - | 3 | 29 | - | 540 |
| | VIII | 184 | 72 | 118 | 12 | 61 | - | 97 | - | - | 1 | 19 | - | 564 |
| | IX | 265 | 108 | 123 | 10 | 103 | - | 91 | - | - | 12 | 16 | - | 727 |
| | X | 169 | 110 | 105 | 10 | 74 | - | 132(a) | - | - | 14 | 17 | - | 631 |
| | XI | 201 | 119 | 92 | 13 | 52 | - | 96 | - | - | 11 | 8 | - | 593 |
| | XII | 152 | 80 | 169 | 9 | 53 | - | 71 | - | - | 23 | 14 | - | 571 |
| 1987 | I | 194 | 112 | 98 | 5 | 74 | - | 106(a) | - | - | 17 | 23 | - | 628 |
| | II | 193 | 103 | | 6 | | - | 104 | - | - | 23 | 43 | - | |
| | III | 227 | | | 8 | | - | 98 | - | - | 26 | 40 | - | |
| I | | | | | | | | | | | | | | |
| Warmbreitband (Fertigerzeugnis) < 3 mm / Hot rolled wide coils (finished products) < 3 mm / Larges bandes à chaud (produits finis) < 3 mm (1) | | | | | | | | | | | | | | |
| 1985 | | 2 367 | 1 371 | 1 612 | 524 | 864 | - | 348 | - | - | 45 | - | - | 7 131 |
| 1986 | | 2 188 | 1 293 | 1 760 | 447 | 743 | - | 368 | - | - | 38 | 252 | - | 7 089 |
| 1986 | III | 222 | 162 | 170 | 26 | 65 | - | 33 | - | - | 13 | 22 | - | 714 |
| | IV | 191 | 103 | 145 | 27 | 59 | - | 39(a) | - | - | 6 | 22 | - | 591 |
| | V | 177 | 100 | 154 | 41 | 43 | - | 24 | - | - | 1 | 36 | - | 575 |
| | VI | 185 | 108 | 121 | 38 | 75 | - | 32 | - | - | 7 | 33 | - | 600 |
| | VII | 149 | 108 | 168 | 33 | 64 | - | 34(a) | - | - | 2 | 22 | - | 579 |
| | VIII | 167 | 73 | 102 | 46 | 53 | - | 25 | - | - | 1 | 9 | - | 475 |
| | IX | 209 | 120 | 158 | 47 | 62 | - | 26 | - | - | 6 | 16 | - | 644 |
| | X | 143 | 108 | 112 | 43 | 64 | - | 40(a) | - | - | 7 | 19 | - | 536 |
| | XI | 179 | 102 | 131 | 53 | 46 | - | 27 | - | - | 6 | 7 | - | 551 |
| | XII | 177 | 66 | 196 | 39 | 64 | - | 29 | - | - | 12 | 12 | - | 593 |
| 1987 | I | 162 | 110 | 142 | 30 | 83 | - | 31(a) | - | - | 4 | 23 | - | 586 |
| | II | 151 | 90 | | 29 | | - | 35 | - | - | 6 | 37 | - | |
| | III | 188 | | | 45 | | - | 31 | - | - | 7 | 47 | - | |
| J | | | | | | | | | | | | | | |
| Flacherzeugnisse Σ / Flat products Σ / Produits plats Σ | | | | | | | | | | | | | | |
| 1985 | | 20 370 | 10 081 | 9 853 | 2 677 | 6 558 | 701 | 6 048 | - | 341 | 616 | - | - | 57 245 |
| 1986 | | 19 410 | 9 800 | 9 562 | 2 512 | 6 234 | 604 | 6 264 | - | 363 | 661 | 3 682 | 142 | 59 235 |
| 1986 | III | 1 722 | 931 | 901 | 211 | 579 | 62 | 534 | - | 27 | 69 | 291 | 13 | 5 342 |
| | IV | 1 705 | 893 | 806 | 207 | 566 | 61 | 674(a) | - | 36 | 60 | 366 | 16 | 5 390 |
| | V | 1 523 | 857 | 879 | 233 | 448 | 49 | 447 | - | 31 | 49 | 380 | 14 | 4 911 |
| | VI | 1 707 | 857 | 789 | 226 | 549 | 47 | 518 | - | 23 | 61 | 383 | 12 | 5 173 |
| | VII | 1 563 | 830 | 802 | 215 | 434 | 58 | 503(a) | - | 16 | 37 | 304 | 10 | 4 772 |
| | VIII | 1 482 | 404 | 532 | 224 | 448 | 22 | 385 | - | 31 | 34 | 209 | 10 | 3 782 |
| | IX | 1 808 | 898 | 822 | 217 | 605 | 51 | 519 | - | 40 | 60 | 270 | 7 | 5 296 |
| | X | 1 612 | 907 | 779 | 216 | 552 | 52 | 668(a) | - | 38 | 60 | 297 | 13 | 5 193 |
| | XI | 1 563 | 828 | 730 | 199 | 471 | 44 | 542 | - | 34 | 51 | 266 | 12 | 4 739 |
| | XII | 1 378 | 655 | 853 | 130 | 459 | 37 | 407 | - | 32 | 72 | 268 | 15 | 4 306 |
| 1987 | I | 1 467 | 840 | 720 | 157 | 503 | 46 | 565(a) | - | 30 | 45 | 326 | 15 | 4 713 |
| | II | 1 550 | 821 | | 215 | | 48 | 562 | - | 34 | 67 | 340 | 16 | |
| | III | 1 786 | | | 226 | | 51 | 569 | - | 44 | 74 | 375 | 17 | |

(1) Nicht zum Weiterauswalzen in der EG.
(a) Monat zu 5 Wochen.(1) Not for re-rolling in the EC.
(a) 5-week month.(1) Non relaminés dans la CE.
(a) Mois de 5 semaines.

Erzeugung von Walzdraht und Stabstahl (1)
 Production of wire rod and merchant bars (1)
 Production de fil machine et d'aciers marchands (1)

3.11

1 000 t

| | D | F | I | NL | B | L | UK | IRL | DK | GR | E | P | EUR | |
|--|-------|-------|-------|-----|-----|-----|-------|--------|-----|-----|-------|-----|--------|-------|
| A | | | | | | | | | | | | | | |
| Walzdraht / Wire rod / Fil machine | | | | | | | | | | | | | | |
| 1985 | 3 438 | 2 262 | 2 310 | 228 | 475 | 510 | 1 597 | — | 0 | 332 | | | 11 152 | |
| 1986 | 3 438 | 2 136 | 2 342 | 244 | 403 | 544 | 1 551 | — | 0 | 186 | 1 171 | 290 | 12 304 | |
| 1986 | | | | | | | | | | | | | | |
| | III | 299 | 181 | 218 | 22 | 33 | 47 | 139 | — | 0 | 20 | 100 | 20 | 1 079 |
| | IV | 305 | 217 | 192 | 21 | 45 | 51 | 129(a) | — | — | 25 | 107 | 19 | 1 111 |
| | V | 270 | 178 | 198 | 21 | 26 | 44 | 104 | — | 0 | 9 | 91 | 33 | 973 |
| | VI | 318 | 196 | 205 | 22 | 40 | 45 | 124 | — | — | 19 | 108 | 17 | 1 094 |
| | VII | 297 | 193 | 214 | 16 | 18 | 34 | 136(a) | — | — | 15 | 99 | 23 | 1 046 |
| | VIII | 264 | 58 | 59 | 20 | 42 | 45 | 97 | — | — | 1 | 13 | 25 | 625 |
| | IX | 311 | 204 | 231 | 23 | 36 | 51 | 144 | — | — | 10 | 103 | 26 | 1 139 |
| | X | 335 | 210 | 252 | 23 | 42 | 51 | 167(a) | — | 0 | 26 | 117 | 27 | 1 250 |
| | XI | 275 | 178 | 186 | 16 | 35 | 46 | 138 | — | 0 | 17 | 114 | 24 | 1 030 |
| | XII | 221 | 155 | 187 | 18 | 17 | 39 | 101 | — | — | 5 | 97 | 23 | 864 |
| 1987 | | | | | | | | | | | | | | |
| | I | 227 | 160 | 164 | 17 | 28 | 45 | 125(a) | — | 0 | 21 | 119 | 24 | 931 |
| | II | 300 | 196 | | 22 | | 45 | 143 | — | — | 12 | 107 | 25 | |
| | III | 298 | | | 23 | | 52 | 123 | — | — | 15 | 100 | 27 | |
| B | | | | | | | | | | | | | | |
| Betonstahl / Concrete reinforcing bars / Ronds à béton | | | | | | | | | | | | | | |
| 1985 | 884 | 557 | 3 513 | 262 | 171 | 450 | 455 | 26 | 45 | 619 | | | 6 981 | |
| 1986 | 927 | 499 | 3 802 | 258 | 138 | 336 | 477 | 16 | 51 | 741 | 2 200 | 210 | 9 654 | |
| 1986 | | | | | | | | | | | | | | |
| | III | 81 | 42 | 311 | 19 | 7 | 30 | 39 | 0 | 3 | 64 | 185 | 23 | 802 |
| | IV | 80 | 42 | 305 | 23 | 12 | 29 | 38(a) | 5 | 6 | 64 | 202 | 25 | 833 |
| | V | 66 | 39 | 355 | 26 | 2 | 16 | 41 | 1 | 5 | 73 | 175 | 8 | 808 |
| | VI | 85 | 42 | 333 | 21 | 20 | 30 | 36 | 0 | 3 | 65 | 204 | 20 | 858 |
| | VII | 70 | 36 | 407 | 9 | 7 | 41 | 46(a) | 2 | 4 | 46 | 190 | 10 | 868 |
| | VIII | 67 | 35 | 121 | 17 | 13 | 10 | 46 | 2 | 7 | 20 | 49 | 15 | 402 |
| | IX | 97 | 40 | 375 | 26 | 17 | 32 | 37 | 0 | 6 | 69 | 173 | 17 | 889 |
| | X | 91 | 56 | 364 | 24 | 14 | 36 | 55(a) | 0 | 4 | 62 | 207 | 20 | 934 |
| | XI | 81 | 40 | 345 | 27 | 11 | 34 | 49 | 0 | 4 | 71 | 184 | 22 | 869 |
| | XII | 48 | 31 | 245 | 25 | 10 | 22 | 30 | 3 | 2 | 68 | 160 | 21 | 664 |
| 1987 | | | | | | | | | | | | | | |
| | I | 46 | 28 | 262 | 13 | 8 | 23 | 40(a) | 2 | 4 | 65 | 15 | 15 | 692 |
| | II | 66 | 44 | | 27 | | 18 | 43 | 0 | 4 | 65 | 4 | 6 | |
| | III | 69 | | | 32 | | 33 | 45 | 3 | 3 | 45 | 8 | 8 | |
| C | | | | | | | | | | | | | | |
| Anderer Stabstahl / Other merchant bars / Autres aciers marchands | | | | | | | | | | | | | | |
| 1985 | 2 277 | 1 378 | 2 841 | — | 226 | 380 | 1 470 | 17 | 125 | 40 | | | 8 756 | |
| 1986 | 2 003 | 1 244 | 2 694 | — | 201 | 382 | 1 439 | 17 | 126 | 40 | 1 513 | 91 | 9 749 | |
| 1986 | | | | | | | | | | | | | | |
| | III | 191 | 109 | 245 | — | 21 | 36 | 114 | 5 | 15 | 6 | 134 | 8 | 885 |
| | IV | 197 | 133 | 269 | — | 24 | 35 | 154(a) | — | 8 | 5 | 124 | 9 | 958 |
| | V | 167 | 96 | 228 | — | 7 | 25 | 98 | — | 11 | 4 | 141 | 6 | 782 |
| | VI | 185 | 111 | 213 | — | 16 | 28 | 126 | 6 | 12 | 6 | 146 | 11 | 859 |
| | VII | 126 | 101 | 251 | — | 7 | 36 | 95(a) | — | 1 | 0 | 147 | 8 | 772 |
| | VIII | 133 | 34 | 78 | — | 2 | 19 | 82 | — | 12 | 3 | 16 | 8 | 386 |
| | IX | 178 | 113 | 267 | — | 27 | 36 | 118 | — | 7 | 0 | 128 | 7 | 880 |
| | X | 167 | 126 | 262 | — | 23 | 32 | 152(a) | 6 | 15 | 0 | 149 | 10 | 942 |
| | XI | 139 | 91 | 221 | — | 20 | 31 | 124 | — | 10 | 3 | 128 | 6 | 773 |
| | XII | 122 | 95 | 188 | — | 14 | 27 | 95 | — | 11 | 6 | 122 | 5 | 686 |
| 1987 | | | | | | | | | | | | | | |
| | I | 149 | 98 | 206 | — | 2 | 25 | 118(a) | 8 | 9 | — | 108 | 13 | 736 |
| | II | 168 | 108 | | — | | 23 | 125 | — | 11 | — | 123 | 11 | |
| | III | 195 | | | — | | 27 | 140 | — | 14 | 8 | 96 | 26 | |

(1) Ohne Röhrenrund- und -vierkantstahl.
 (a) Monat zu 5 Wochen.

(1) Excl. tube rounds and squares.
 (a) 5-week month.

(1) Sans ronds et carrés pour tubes.
 (a) Mois de 5 semaines.

1 000 t

| | | D | F | I | NL | B | L | UK | IRL | DK | GR | E | P | EUR |
|-------------|------|---|-------|-------|-----|-----|-------|--------|-----|-----|-----|-------|-----|---------------|
| | | D | | | | | | | | | | | | |
| | | Walzdraht, Stabstahl Σ / Wire rod, merchant bars Σ / Fil machine, aciers marchands Σ | | | | | | | | | | | | |
| 1985 | | 6 599 | 4 197 | 8 664 | 490 | 872 | 1 341 | 3 522 | 44 | 170 | 991 | | | 26 889 |
| 1986 | | 6 368 | 3 878 | 8 838 | 502 | 742 | 1 262 | 3 466 | 32 | 177 | 966 | 4 885 | 591 | 31 707 |
| 1986 | III | 572 | 332 | 774 | 41 | 61 | 113 | 291 | 5 | 18 | 89 | 419 | 51 | 2 766 |
| | IV | 582 | 393 | 767 | 44 | 81 | 116 | 321(a) | 5 | 14 | 94 | 433 | 52 | 2 902 |
| | V | 503 | 312 | 781 | 47 | 36 | 86 | 242 | 1 | 15 | 86 | 407 | 47 | 2 563 |
| | VI | 588 | 349 | 751 | 42 | 76 | 103 | 285 | 6 | 14 | 90 | 458 | 48 | 2 811 |
| | VII | 493 | 331 | 872 | 25 | 32 | 111 | 277(a) | 2 | 5 | 61 | 436 | 41 | 2 686 |
| | VIII | 464 | 127 | 259 | 37 | 57 | 74 | 224 | 2 | 19 | 24 | 79 | 48 | 1 413 |
| | IX | 586 | 357 | 873 | 49 | 80 | 119 | 299 | 0 | 13 | 80 | 404 | 49 | 2 909 |
| | X | 593 | 393 | 878 | 47 | 79 | 119 | 374(a) | 6 | 20 | 89 | 472 | 57 | 3 126 |
| | XI | 495 | 309 | 752 | 43 | 67 | 111 | 311 | 0 | 14 | 91 | 427 | 52 | 2 672 |
| | XII | 391 | 281 | 621 | 44 | 42 | 88 | 226 | 3 | 13 | 78 | 379 | 49 | 2 213 |
| 1987 | I | 422 | 287 | 632 | 30 | 39 | 93 | 282(a) | 10 | 13 | 86 | 412 | 52 | 2 359 |
| | II | 534 | 348 | | 49 | | 86 | 312 | 0 | 15 | 77 | 375 | 42 | |
| | III | 562 | | | 55 | | 112 | 308 | | 17 | 68 | 373 | 60 | |

3.12

Erzeugung von Halbzeug für Röhren⁽¹⁾ und Walzstahlfertigerzeugnissen insgesamt
Production of semis for tubes⁽¹⁾ and finished products total
Production de demi-produits pour tubes⁽¹⁾ et production totale de produits finis

1 000 t

| | | D | F | I | NL | B | L | UK | IRL | DK | GR | E | P | EUR |
|-------------|-------|---|--------|--------|-------|-------|-------|----------|-----|-----|-------|--------|-----|----------------|
| | | A | | | | | | | | | | | | |
| | | Halbzeug für Röhren / Semis for tubes / Demi-produits pour tubes | | | | | | | | | | | | |
| 1985 | | 2 613 | 573 | 880 | — | 246 | — | 258 | — | — | — | — | — | 4 571 |
| 1986 | | 2 045 | 425 | 670 | — | 114 | — | 232 | — | — | — | 298 | — | 3 784 |
| 1986 | III | 204 | 43 | 65 | — | 14 | — | 19 | — | — | — | 26 | — | 371 |
| | IV | 217 | 54 | 59 | — | 11 | — | 25(a) | — | — | — | 32 | — | 398 |
| | V | 172 | 43 | 65 | — | 7 | — | 18 | — | — | — | 27 | — | 332 |
| | VI | 170 | 39 | 69 | — | 4 | — | 20 | — | — | — | 30 | — | 331 |
| | VII | 158 | 44 | 49 | — | — | — | 13(a) | — | — | — | 30 | — | 294 |
| | VIII | 114 | 3 | 20 | — | 15 | — | 11 | — | — | — | — | — | 163 |
| | IX | 148 | 33 | 64 | — | 4 | — | 23 | — | — | — | 24 | — | 296 |
| | X | 150 | 35 | 63 | — | 9 | — | 28(a) | — | — | — | 29 | — | 314 |
| | XI | 167 | 27 | 41 | — | 7 | — | 20 | — | — | — | 25 | — | 287 |
| | XII | 117 | 18 | 35 | — | — | — | 16 | — | — | — | 16 | — | 202 |
| 1987 | I | 147 | 23 | 44 | — | — | — | 24(a) | — | — | — | 20 | — | 258 |
| | II | 161 | 32 | | | | | 26 | — | — | — | 23 | — | |
| | III | | | | | | | 30 | — | — | — | 25 | — | |
| | | B | | | | | | | | | | | | |
| | | Walzstahlfertigerzeugnisse insgesamt und Halbzeug für Röhren / Total of all finished products and semis for tubes Total général des produits finis et demi-produits pour tubes | | | | | | | | | | | | |
| 1985 | | 31 532 | 15 798 | 20 257 | 3 167 | 7 992 | 3 245 | 11 428 | 184 | 511 | 1 616 | | | 95 731 |
| 1986 | | 29 584 | 15 026 | 19 952 | 3 014 | 7 361 | 3 150 | 11 572 | 189 | 540 | 1 627 | 10 189 | 758 | 102 962 |
| 1986 | III | 2 636 | 1 385 | 1 824 | 253 | 675 | 293 | 984 | 23 | 45 | 157 | 846 | 65 | 9 187 |
| | IV | 2 667 | 1 419 | 1 718 | 251 | 679 | 288 | 1 173(a) | 16 | 50 | 154 | 968 | 68 | 9 451 |
| | V | 2 346 | 1 283 | 1 804 | 280 | 508 | 245 | 832 | 12 | 47 | 134 | 932 | 66 | 8 489 |
| | VI | 2 613 | 1 333 | 1 691 | 269 | 653 | 257 | 955 | 18 | 37 | 151 | 972 | 61 | 9 010 |
| | VII | 2 303 | 1 282 | 1 790 | 240 | 496 | 280 | 911(a) | 11 | 20 | 98 | 859 | 52 | 8 342 |
| | VIII | 2 218 | 566 | 849 | 261 | 524 | 151 | 716 | 5 | 50 | 57 | 325 | 58 | 5 781 |
| | IX | 2 702 | 1 383 | 1 823 | 267 | 716 | 282 | 983 | 18 | 53 | 139 | 804 | 61 | 9 231 |
| | X | 2 517 | 1 423 | 1 791 | 263 | 669 | 296 | 1 228(a) | 13 | 57 | 148 | 929 | 72 | 9 407 |
| | XI | 2 366 | 1 247 | 1 595 | 242 | 568 | 265 | 1 013 | 17 | 48 | 142 | 854 | 65 | 8 422 |
| | XII | 1 997 | 1 026 | 1 571 | 174 | 520 | 216 | 767 | 20 | 44 | 150 | 775 | 68 | 7 329 |
| 1987 | I | 2 154 | 1 216 | 1 466 | 187 | 561 | 242 | 1 019(a) | 13 | 43 | 131 | 879 | 67 | 7 977 |
| | II p | 2 375 | 1 268 | 1 591 | 264 | 450 | 236 | 1 060 | 19 | 49 | 143 | 861 | 63 | 8 379 |
| | III p | 2 674 | 1 444 | 1 876 | 281 | 640 | 279 | 1 055 | 24 | 60 | 143 | 881 | 77 | 9 434 |

(¹) Ohne Blöcke für Röhren.
(a) Monat zu 5 Wochen.

(¹) Excluding ingots for tubes.
(a) 5-week month.

(¹) Non compris lingots pour tubes.
(a) Mois de 5 semaines.

Erzeugung von weiterverarbeitenden Erzeugnissen

Production of end products

Production de produits finals

3.13

1 000

| | D | F | I | NL | B | L | UK | IRL | DK | GR | E | P | EUR |
|--|-------|-------|-------|-----|-------|-------|--------|-----|----|----|-----|----|-------|
| A | | | | | | | | | | | | | |
| Weißblech, sonstige verzinnzte Bleche, Weißband / Tinplate, other tinned sheets, tinned strip / Fer-blanc et tôles étamées | | | | | | | | | | | | | |
| 1985 | 751 | 761 | 456 | 532 | 302 | - | 691 | - | - | 42 | | | 3 535 |
| 1986 | 773 | 787 | 391 | 484 | 304 | - | 723 | - | - | 43 | 368 | 50 | 3 922 |
| 1986 | | | | | | | | | | | | | |
| | III | 57 | 69 | 30 | 43 | 21 | 58 | - | - | 3 | 28 | 5 | 315 |
| | IV | 70 | 77 | 35 | 45 | 32 | 70(a) | - | - | 4 | 37 | 6 | 377 |
| | V | 65 | 74 | 45 | 49 | 22 | 57 | - | - | 4 | 42 | 5 | 363 |
| | VI | 66 | 69 | 39 | 46 | 25 | 63 | - | - | 3 | 37 | 4 | 354 |
| | VII | 74 | 62 | 41 | 45 | 28 | 58(a) | - | - | 4 | 31 | 3 | 345 |
| | VIII | 73 | 54 | 16 | 43 | 20 | 38 | - | - | 3 | 23 | 4 | 274 |
| | IX | 66 | 65 | 37 | 38 | 30 | 61 | - | - | 4 | 34 | 4 | 338 |
| | X | 67 | 66 | 35 | 38 | 24 | 77(a) | - | - | 4 | 23 | 6 | 339 |
| | XI | 61 | 67 | 28 | 35 | 27 | 67 | - | - | 4 | 17 | 1 | 307 |
| | XII | 60 | 58 | 25 | 23 | 25 | 60 | - | - | 2 | 22 | 6 | 282 |
| 1987 | | | | | | | | | | | | | |
| | I | 60 | 58 | 33 | 38 | 11 | 63(a) | - | - | 4 | 41 | 4 | 314 |
| | II | 69 | 64 | | 38 | - | 61 | - | - | 4 | 34 | 5 | |
| | III | | | | 46 | - | 64 | - | - | 5 | 42 | 5 | |
| B | | | | | | | | | | | | | |
| Feinstblech und Feinstband / Blackplate for use as such/ Fer noir utilisé comme tel | | | | | | | | | | | | | |
| 1985 | 140 | - | 12 | 51 | 218 | - | 26 | - | - | - | | | 447 |
| 1986 | 137 | - | 38 | 11 | 166 | - | 49 | - | - | - | 10 | 0 | 411 |
| 1986 | | | | | | | | | | | | | |
| | III | 8 | - | 4 | 1 | 22 | 2 | - | - | - | 0 | 0 | 36 |
| | IV | 8 | - | 5 | 0 | 11 | 1(a) | - | - | - | 1 | 0 | 28 |
| | V | 8 | - | 4 | 2 | 18 | 8 | - | - | - | 1 | - | 41 |
| | VI | 8 | - | 4 | 1 | 6 | 10 | - | - | - | 1 | 0 | 30 |
| | VII | 10 | - | 3 | 0 | 17 | 6(a) | - | - | - | 1 | - | 38 |
| | VIII | 10 | - | 0 | 2 | 11 | 3 | - | - | - | 1 | - | 26 |
| | IX | 9 | - | 4 | 1 | 9 | 5 | - | - | - | 1 | - | 29 |
| | X | 23 | - | 4 | 2 | 16 | 8(a) | - | - | - | 1 | - | 55 |
| | XI | 19 | - | 4 | 1 | 12 | 3 | - | - | - | 1 | - | 40 |
| | XII | 16 | - | 2 | 0 | 26 | 1 | - | - | - | 1 | - | 45 |
| 1987 | | | | | | | | | | | | | |
| | I | 25 | - | 2 | 1 | 14 | 2(a) | - | - | - | 0 | - | 44 |
| | II | 22 | - | | 1 | - | 8 | - | - | - | 0 | - | |
| | III | | - | | 1 | - | 11 | - | - | - | 0 | - | |
| C | | | | | | | | | | | | | |
| Verzinkte, verbleite, sonstige überzogene Bleche / Galvanized sheets, terneplate, other coated sheets Tôles galvanisées, plombées et autrement revêtues | | | | | | | | | | | | | |
| 1985 | 2 389 | 2 029 | 843 | - | 1 205 | 1 317 | - | - | - | 52 | | | 7 833 |
| 1986 | 2 678 | 2 182 | 1 294 | - | 1 128 | 1 126 | - | - | - | 64 | 444 | 67 | 8 983 |
| 1986 | | | | | | | | | | | | | |
| | III | 220 | 193 | 91 | - | 99 | 95 | - | - | 2 | 36 | 7 | 741 |
| | IV | 221 | 198 | 95 | - | 109 | 117(a) | - | - | 5 | 42 | 6 | 794 |
| | V | 223 | 199 | 98 | - | 86 | 79 | - | - | 6 | 42 | 7 | 740 |
| | VI | 263 | 198 | 98 | - | 95 | 100 | - | - | 5 | 44 | 5 | 807 |
| | VII | 196 | 208 | 101 | - | 87 | 98(a) | - | - | 5 | 46 | 6 | 747 |
| | VIII | 207 | 64 | 44 | - | 67 | 62 | - | - | 5 | 20 | 6 | 477 |
| | IX | 248 | 202 | 107 | - | 103 | 97 | - | - | 5 | 48 | 1 | 811 |
| | X | 207 | 214 | 114 | - | 111 | 125(a) | - | - | 6 | 40 | 6 | 823 |
| | XI | 233 | 192 | 118 | - | 96 | 98 | - | - | 7 | 34 | 7 | 785 |
| | XII | 201 | 164 | 104 | - | 74 | 77 | - | - | 5 | 25 | 5 | 654 |
| 1987 | | | | | | | | | | | | | |
| | I | 200 | 178 | 110 | - | 91 | 104(a) | - | - | 5 | 31 | 8 | 726 |
| | II | 227 | 197 | | - | - | 117 | - | - | 6 | 26 | 9 | |
| | III | | | | - | - | 117 | - | - | 7 | 37 | 8 | |
| D | | | | | | | | | | | | | |
| Transformatoren- und Dynamobleche / Electrical sheets / Tôles magnétiques | | | | | | | | | | | | | |
| 1985 | 483 | 170 | 199 | 1 | 100 | - | 132 | - | - | - | | | 1 085 |
| 1986 | 424 | 152 | 196 | - | 95 | - | 133 | - | - | - | | | 1 000 |
| 1986 | | | | | | | | | | | | | |
| | III | 39 | 14 | 19 | - | 10 | 11 | - | - | - | | | 93 |
| | IV | 45 | 15 | 19 | - | 9 | 13(a) | - | - | - | | | 100 |
| | V | 32 | 14 | 19 | - | 6 | 9 | - | - | - | | | 81 |
| | VI | 35 | 14 | 19 | - | 9 | 12 | - | - | - | | | 89 |
| | VII | 41 | 14 | 19 | - | 9 | 11(a) | - | - | - | | | 95 |
| | VIII | 21 | 3 | 3 | - | 7 | 7 | - | - | - | | | 40 |
| | IX | 38 | 11 | 16 | - | 10 | 11 | - | - | - | | | 85 |
| | X | 39 | 15 | 15 | - | 7 | 16(a) | - | - | - | | | 91 |
| | XI | 29 | 13 | 17 | - | 9 | 10 | - | - | - | | | 79 |
| | XII | 24 | 11 | 18 | - | 5 | 9 | - | - | - | | | 65 |
| 1987 | | | | | | | | | | | | | |
| | I | 29 | 12 | 14 | - | 6 | 9(a) | - | - | - | | | 71 |
| | II | 31 | 13 | | - | - | 8 | - | - | - | | | |
| | III | | | | - | - | 9 | - | - | - | | | |

(a) Monate zu 5 Wochen.

(a) 5-week month.

(a) Mois de 5 semaines.

Erzeugung der ersten Verarbeitungsstufe von Eisen und Stahl (ohne Stahlgießereien)
Production of the primary iron and steel-processing industries (excl. steel foundries)
Production des industries de la première transformation de la fonte et de l'acier
(fonderies d'acier non comprises)

1 000 t

| | D | F | I | NL | B | L | UK | IRL | DK | GR | E | P | EUR |
|---|-------|--------|-------|-------|-----|-------|-------|-----|----|----|-----|----|-------|
| A | | | | | | | | | | | | | |
| Eisengußherzeugung / Production of iron castings / Moulages de fonte | | | | | | | | | | | | | |
| 1984 | 3 170 | 1 720 | 1 310 | 226 | 123 | — | 1 376 | : | : | : | 596 | 69 | : |
| 1985 | 3 272 | 1 764 | 1 392 | 213 | 92 | — | 1 261 | : | : | : | 595 | 56 | : |
| 1986 | 3 227 | : | : | : | : | : | : | : | : | : | : | : | : |
| 1985 | 4 | 828 | : | : | 25 | : | : | : | : | : | : | : | : |
| 1986 | 1 | 858 | : | : | 26 | : | : | : | : | : | : | : | : |
| | 2 | 860 | : | : | 25 | : | : | : | : | : | : | : | : |
| | 3 | 730 | : | : | 19 | : | : | : | : | : | : | : | : |
| | 4 | 780 | : | : | : | : | : | : | : | : | : | : | : |
| B | | | | | | | | | | | | | |
| Rohre und Formstücke / Tubes, pipes and fittings / Tubes et raccords en fonte | | | | | | | | | | | | | |
| 1984 | 326 | : | : | 8 | 23 | : | 227 | : | : | : | : | : | : |
| 1985 | 306 | : | : | : | 20 | : | : | : | : | : | : | : | : |
| 1986 | 285 | : | : | : | : | : | : | : | : | : | : | : | : |
| 1985 | 4 | 77 | : | : | 6 | : | : | : | : | : | : | : | : |
| 1986 | 1 | 77 | : | : | 1 | : | : | : | : | : | : | : | : |
| | 2 | 71 | : | : | 1 | : | : | : | : | : | : | : | : |
| | 3 | 71 | : | : | 1 | : | : | : | : | : | : | : | : |
| | 4 | 66 | : | : | : | : | : | : | : | : | : | : | : |
| B | | | | | | | | | | | | | |
| Preß-, Zieh- und Stanzteile / Drawing, pressing and stamping / Emboutissage et découpage | | | | | | | | | | | | | |
| 1984 | 423 | : | : | : | 86 | : | — | : | : | : | : | : | : |
| 1985 | 465 | : | : | : | 105 | : | — | : | : | : | : | : | : |
| 1986 | 471 | : | : | : | : | : | — | : | : | : | : | : | : |
| 1985 | 4 | 114 | : | : | 30 | : | — | : | : | : | : | : | : |
| 1986 | 1 | 122 | : | : | 25 | : | — | : | : | : | : | : | : |
| | 2 | 126 | : | : | 28 | : | — | : | : | : | : | : | : |
| | 3 | 113 | : | : | 23 | : | — | : | : | : | : | : | : |
| | 4 | 109 | : | : | : | : | — | : | : | : | : | : | : |
| C | | | | | | | | | | | | | |
| Stahlrohre / Steel tubes / Tubes d'acier (3) | | | | | | | | | | | | | |
| 1984 | 5 077 | 1 740 | 3 447 | 290## | 461 | 1 350 | — | 66 | : | : | : | : | : |
| 1985 | 5 493 | 1 750 | 3 018 | 300## | 447 | 1 312 | — | 65 | : | : | : | : | : |
| 1986 | 4 748 | 1 608 | 2 915 | 310## | : | 1 201 | — | 62 | : | : | : | : | : |
| 1985 | 4 | 1 292 | 383 | 685 | : | 103 | — | 17 | : | : | : | : | : |
| 1986 | 1 | 1 208 | 461 | 718 | : | 107 | — | 20 | : | : | : | : | : |
| | 2 | 1 220 | 416 | 788 | : | 60 | — | 15 | : | : | : | : | : |
| | 3 | 1 112 | 332 | 651 | : | : | — | 12 | : | : | : | : | : |
| | 4 | 1 207 | 402 | 758 | : | : | — | 15 | : | : | : | : | : |
| 1. | | | | | | | | | | | | | |
| Nahtlose Rohre / Seamless tubes / Tubes sans soudure | | | | | | | | | | | | | |
| 1984 | 2 058 | 610* | 872 | — | 254 | 419 | — | — | : | : | : | : | 4 213 |
| 1985 | 2 218 | 613* | 858 | — | 240 | 409 | — | — | : | : | : | : | 4 338 |
| 1986 | 1 745 | 565* | 737 | — | : | 327 | — | — | : | : | : | : | : |
| 1985 | 4 | 554 | 134* | 234 | — | 42 | — | 91 | : | : | : | : | 1 055 |
| 1985 | 1 | 521 | 162* | 203 | — | 49 | — | 83 | : | : | : | : | 1 018 |
| | 2 | 494 | 146* | 221 | — | 18 | — | 76 | : | : | : | : | 955 |
| | 3 | 346 | 117* | 145 | — | : | — | 80 | : | : | : | : | : |
| | 4 | 383 | 141* | 168 | — | : | — | 88 | : | : | : | : | : |
| 2. | | | | | | | | | | | | | |
| Geschweißte Rohre / Welded tubes / Tubes soudés | | | | | | | | | | | | | |
| 1984 | 3 019 | 1 130* | 2 575 | 290## | 207 | 931 | — | 66 | : | : | : | : | : |
| 1985 | 3 275 | 1 137* | 2 160 | 300## | 207 | 903 | — | 65 | : | : | : | : | : |
| 1986 | 3 003 | 1 043* | 2 178 | 310## | : | 874 | — | 62 | : | : | : | : | : |
| 1985 | 4 | 738 | 249* | 451 | : | 61 | — | 17 | : | : | : | : | : |
| 1986 | 1 | 687 | 299* | 509 | : | 58 | — | 20 | : | : | : | : | : |
| | 2 | 726 | 270* | 564 | : | 43 | — | 15 | : | : | : | : | : |
| | 3 | 766 | 215* | 502 | : | : | — | 12 | : | : | : | : | : |
| | 4 | 824 | 261* | 590 | : | : | — | 15 | : | : | : | : | : |

Fußnoten siehe Seite 36.

Footnotes see page 36.

Voir notes page 36.

Erzeugung der ersten Verarbeitungsstufe von Eisen und Stahl (ohne Stahlgießereien)
Production of the primary iron and steel-processing industries (excl. steel foundries)
Production des industries de la première transformation de la fonte et de l'acier
(fonderies d'acier non comprises)

3.14

1 000 t

| D | F | I | NL | B | L | UK | IRL | DK | GR | E | P | EUR | |
|--|-----|-----|-----|-----|----|-----|-----|----|----|---|---|-----|--------|
| D | | | | | | | | | | | | | |
| Schmieden und Gesenkschmieden⁽⁴⁾ / Forging and drop forging⁽⁴⁾ / Forge et estampage⁽⁴⁾ | | | | | | | | | | | | | |
| 1 454 | 358 | 278 | : | : | - | 403 | - | : | : | : | : | : | 1984 |
| 1 576 | : | 337 | : | : | - | : | - | : | : | : | : | : | 1985 |
| 1 501 | : | 286 | : | : | - | : | - | : | : | : | : | : | 1986 |
| 386 | : | 80 | : | : | - | : | - | : | : | : | : | : | 4 1985 |
| 418 | : | 81 | : | : | - | : | - | : | : | : | : | : | 1 1986 |
| 403 | : | 77 | : | : | - | : | - | : | : | : | : | : | 2 |
| 353 | : | 59 | : | : | - | : | - | : | : | : | : | : | 3 |
| 327 | : | 69 | : | : | - | : | - | : | : | : | : | : | 4 |
| Rollendes Eisenbahnzeug / Tyres, axles and wheel centres / Bandages, frettes, essieux et centres de roues | | | | | | | | | | | | | |
| 76 | : | 39 | - | - | - | 16 | - | : | : | : | : | : | 1984 |
| 66 | : | 38 | - | - | - | : | - | : | : | : | : | : | 1985 |
| 53 | : | : | - | - | - | : | - | : | : | : | : | : | 1986 |
| 17 | : | 7 | - | - | - | : | - | : | : | : | : | : | 4 1985 |
| 15 | : | 8 | - | - | - | : | - | : | : | : | : | : | 1 1986 |
| 14 | : | 7 | - | - | - | : | - | : | : | : | : | : | 2 |
| 12 | : | 7 | - | - | - | : | - | : | : | : | : | : | 3 |
| 12 | : | 14 | - | - | - | : | - | : | : | : | : | : | 4 |
| E | | | | | | | | | | | | | |
| Drahtziehereien⁽⁵⁾ / Wire drawing⁽⁵⁾ / Tréfilage⁽⁵⁾ | | | | | | | | | | | | | |
| 1 640 | 935 | : | 232 | 734 | : | 722 | : | : | : | : | : | : | 1984 |
| 1 810 | 865 | : | 225 | 718 | : | : | : | : | : | : | : | : | 1985 |
| 1 865 | : | : | : | : | : | : | : | : | : | : | : | : | 1986 |
| 455 | 210 | : | 58 | 176 | : | : | : | : | : | : | : | : | 4 1985 |
| 437 | 228 | : | 56 | 180 | : | : | : | : | : | : | : | : | 1 1986 |
| 498 | 243 | : | 60 | 194 | : | : | : | : | : | : | : | : | 2 |
| 483 | 189 | : | 52 | 140 | : | : | : | : | : | : | : | : | 3 |
| 448 | 260 | : | : | : | : | : | : | : | : | : | : | : | 4 |
| F | | | | | | | | | | | | | |
| Kaltziehereien / Cold drawing⁽⁶⁾ / Étirage⁽⁶⁾ | | | | | | | | | | | | | |
| 745 | 278 | 427 | : | 35 | : | 347 | - | : | : | : | : | : | 1984 |
| 758 | 265 | : | : | 32 | : | 319 | - | : | : | : | : | : | 1985 |
| 714 | 217 | : | : | : | : | 307 | - | : | : | : | : | : | 1986 |
| 182 | 63 | : | : | 8 | : | 79 | - | : | : | : | : | : | 4 1985 |
| 197 | 57 | : | : | 8 | : | 80 | - | : | : | : | : | : | 1 1986 |
| 193 | 62 | : | : | 9 | : | 78 | - | : | : | : | : | : | 2 |
| 168 | 44 | : | : | 9 | : | 67 | - | : | : | : | : | : | 3 |
| 156 | 54 | : | : | : | : | 82 | - | : | : | : | : | : | 4 |
| G | | | | | | | | | | | | | |
| Herstellung von Kaltband / Cold rolling⁽⁷⁾ / Laminage à froid⁽⁷⁾ | | | | | | | | | | | | | |
| 1 702 | 115 | : | : | 385 | 21 | 321 | - | : | : | : | : | : | 1984 |
| 1 665 | 107 | : | : | 394 | 28 | 305 | - | : | : | : | : | : | 1985 |
| 1 692 | 174 | : | : | : | 33 | 317 | - | : | : | : | : | : | 1986 |
| 394 | 27 | : | : | 78 | 7 | 74 | - | : | : | : | : | : | 4 1985 |
| 452 | 29 | : | : | 120 | 11 | 77 | - | : | : | : | : | : | 1 1986 |
| 452 | 30 | : | : | 117 | 9 | 81 | - | : | : | : | : | : | 2 |
| 402 | 20 | : | : | 90 | 7 | 75 | - | : | : | : | : | : | 3 |
| 386 | 95 | : | : | : | 6 | 84 | - | : | : | : | : | : | 4 |
| H | | | | | | | | | | | | | |
| Herstellung von Kaltbandprofilen / Production of cold-formed sections⁽⁸⁾ / Profilage à froid⁽⁸⁾ | | | | | | | | | | | | | |
| 194 | 286 | : | : | : | : | : | : | : | : | : | : | : | 1984 |
| 189 | 272 | : | : | : | : | : | : | : | : | : | : | : | 1985 |
| 199 | 287 | : | : | : | : | : | : | : | : | : | : | : | 1986 |
| 46 | 72 | : | : | : | : | : | : | : | : | : | : | : | 4 1985 |
| 57 | 66 | : | : | : | : | : | : | : | : | : | : | : | 1 1986 |
| 55 | 75 | : | : | : | : | : | : | : | : | : | : | : | 2 |
| 44 | 69 | : | : | : | : | : | : | : | : | : | : | : | 3 |
| 44 | 77 | : | : | : | : | : | : | : | : | : | : | : | 4 |

Fußnoten siehe Seite 36.

Footnotes see page 36.

Voir notes page 36.

-
- (1) Lieferungen
 - (2) „Stahlrohre“: Nur die Erzeugung der Werke, die an der Erhebung der ASSIDER teilnehmen (27 Werke für geschweißte und 6 Werke für nahtlose Rohre).
 - (3) Einschließlich Präzisionsrohre und geschweißte Großrohre.
 - (4) Geschmiedete Stäbe. Schmiedestücke unter und über 125 kg, Gesenkschmiedestücke sowie rollendes Eisenbahnmaterial. Für das Vereinigte Königreich ausgen. Gesenkschmiedestücke.
 - (5) Gesamterzeugung von kaltgezogenem Draht.
 - (6) Erzeugung von Blankstahl (gezogen, gepreßt, gedreht, profiliert usw.).
 - (7) Erzeugung von kaltgewalztem Bandstahl (außerhalb des Vertrages).
 - (8) Erzeugung von kaltgefalzten Profilen aus warm- oder kaltgewalztem Bandstahl und Blechen.

- (1) Deliveries.
- (2) 'Steel tubes': Only the production of works making returns to ASSIDER (27 works for welded tubes and 6 works for seamless tubes).
- (3) Including precision tubes and large welded tubes.
- (4) Forged bars, forgings over and under 125 kg, drop forgings, tyres and wheel centres. For the United Kingdom other than drop forgings.
- (5) Total production of cold drawn wire.
- (6) Production of bright steel bars (drawn, pressed, turned, shaped, etc.).
- (7) Production of cold rolled strip not falling under the Treaty.
- (8) Production of cold formed sections from hot or cold rolled strip or sheets.

- (1) Livraisons.
 - (2) «Tubes d'acier»: seulement la production des usines qui font partie du recensement de l'ASSIDER (27 usines pour les tubes soudés et 6 usines pour les tubes sans soudure).
 - (3) Y compris tubes de précision et gros tubes soudés.
 - (4) Barres forgées, pièces de forge de plus et de moins de 125 kg, pièces estampées, bandages, frettes et centres de roues.
 - (5) Production totale de fil tréfilé simple.
 - (6) Production de barres d'acier (comprimées, tournées, profilées, etc.).
 - (7) Production de feuillards à froid hors traité.
 - (8) Production des profilés obtenus par pliage à froid de feuillards (à froid ou à chaud) ou de tôles.
-



Werkslieferungen und -bezüge, Lagerbestände
Works deliveries and receipts, stocks
Livraisons et réceptions d'usines, stocks

Werkslieferungen (EG) (1) an Roheisen nach Sorten
Works deliveries (EC) (1) of pig iron, by grade
Livraisons de fonte des usines (CE) (1) par qualité

4.1

1 000 t

| | Stahl- roheisen <i>Steelmaking iron</i> Fonte d'affinage | Gußroheisen Foundry pig iron Fonte de moulage | | Spiegeleisen <i>Spiegeleisen</i> Spiegel | Hochgekohlt Ferromangan <i>High-carbon ferro-manganese</i> Ferromanganèse carbure | Sonstiges Roheisen <i>Other pig iron</i> Autres fontes | Σ |
|------|--|---|--|--|---|--|---|
| | | Phosphorhaltig <i>High- phosphorus</i> Phosphoreuse | Phosphorarm <i>Low- phosphorus</i> Non phosphor. | | | | |
| | | 1 | 2 | | | | |
| 1984 | 978 | 79 | 974 | 4 | | 132 | |
| 1985 | 1 206 | 66 | 681 | | | 71 | |
| 1985 | X XI XII | 80 125 78 | 7 6 4 | 103 87 73 | 3 0 1 | 7 5 3 | |
| 1986 | I II III IV V VI VII VIII IX X | 118 108 87 97 91 122 96 36 72 | 6 6 6 6 5 6 3 3 6 | 83 87 86 95 72 81 67 36 79 | 1 1 0 0 0 1 1 0 1 | 5 5 7 6 6 7 4 1 6 | |

(1) EUR (ohne GR).
Ab Januar 1986 einschl. E und P.

(1) EUR (without GR).
As from January 1986 including E and P.

(1) EUR (sans GR, E et P).
A partir de janvier 1986 y compris E et P.

Werkslieferungen (EG) (1) an Roheisen und Stahl nach Mitgliedstaaten (2)
Works deliveries (EC) (1) of pig iron and steel by member country (2)
Livraisons de fonte et d'acier des usines (CE) (1) par pays membre (2)

4.2

1 000 t

| | | D | F | I | NL | B | L | UK | IRL | DK | GR | E | P | EUR |
|------|-----|------------------------------------|-----|-----|----|----|----|-----|-----|----|----|---|---|-------|
| | | Roheisen / Pig iron / Fonte | | | | | | | | | | | | |
| 1983 | | 594 | 847 | 507 | 21 | 50 | 28 | 118 | 1 | 3 | 1 | | | 2 170 |
| 1983 | IX | 61 | 78 | 48 | 3 | 7 | 3 | 10 | 1 | 0 | 0 | | | 211 |
| | X | 55 | 80 | 69 | 2 | 3 | 3 | 11 | — | 0 | 0 | | | 223 |
| | XI | 51 | 68 | 61 | 3 | 5 | 3 | 14 | — | 0 | 0 | | | 205 |
| | XII | 49 | 71 | 49 | 2 | 7 | 3 | 9 | 0 | 0 | — | | | 189 |
| 1984 | I | 41 | 78 | 40 | 2 | 5 | 3 | 13 | — | 0 | 0 | | | 182 |
| | II | 52 | 78 | 39 | 2 | 6 | 5 | 18 | — | 0 | — | | | 200 |
| | III | 61 | 86 | 70 | 1 | 6 | 4 | 14 | 0 | 0 | — | | | 242 |
| | IV | 52 | 71 | 34 | 3 | 5 | 11 | 12 | — | 1 | — | | | 189 |
| | V | 54 | 82 | 35 | 2 | 7 | 11 | 12 | — | 0 | — | | | 203 |
| | VI | 49 | 74 | 45 | 3 | 4 | 12 | 11 | — | 0 | — | | | 198 |
| | VII | 48 | 71 | 33 | 1 | 3 | 8 | 12 | — | 0 | — | | | 178 |

(1) EUR 9.
(2) Einschl. Inlandslieferungen.

(1) EUR 9.
(2) Including home market deliveries.

(1) EUR 9.
(2) Y compris livraisons sur le marché national.

1 000 t

| | | D | F | I | NL | B | L | UK | IRL | DK | GR | E | P | EUR |
|-------------|------|---|-------|--------|-------|-------|-----|-------|-----|-----|-----|-------|-----|---------------|
| | | Walzstahlfertigerzeugnisse und weiterverarbeitete Erzeugnisse⁽²⁾ / Finished and end products⁽²⁾ / Produits finis et finals⁽²⁾ | | | | | | | | | | | | |
| 1985 | | 18 696 | 9 629 | 15 719 | 2 496 | 2 752 | 418 | 9 122 | 177 | 661 | 360 | | | 60 030 |
| 1986 | | 18 536 | 9 575 | 16 103 | 2 415 | 2 720 | 353 | 8 955 | 163 | 626 | 378 | 1 367 | 243 | 61 434 |
| 1985 | VIII | 1 404 | 388 | 693 | 197 | 217 | 22 | 656 | 12 | 57 | 42 | | | 3 688 |
| | IX | 1 800 | 908 | 1 493 | 220 | 264 | 33 | 759 | 19 | 63 | 21 | | | 5 580 |
| | X | 1 790 | 974 | 1 503 | 259 | 273 | 40 | 964 | 19 | 63 | 20 | | | 5 905 |
| | XI | 1 595 | 845 | 1 323 | 219 | 238 | 35 | 759 | 15 | 57 | 40 | | | 5 126 |
| | XII | 1 214 | 687 | 1 213 | 156 | 202 | 36 | 545 | 12 | 51 | 29 | | | 4 145 |
| 1986 | I | 1 703 | 970 | 1 381 | 229 | 254 | 37 | 828 | 14 | 52 | 28 | 83 | 10 | 5 589 |
| | II | 1 581 | 806 | 1 306 | 199 | 248 | 37 | 784 | 13 | 47 | 22 | 138 | 13 | 5 194 |
| | III | 1 667 | 809 | 1 500 | 226 | 249 | 33 | 782 | 13 | 60 | 39 | 171 | 19 | 5 568 |
| | IV | 1 742 | 910 | 1 395 | 220 | 259 | 38 | 905 | 14 | 50 | 42 | 119 | 23 | 5 717 |
| | V | 1 431 | 777 | 1 383 | 185 | 191 | 30 | 621 | 14 | 56 | 35 | 108 | 27 | 4 858 |
| | VI | 1 727 | 892 | 1 434 | 227 | 257 | 26 | 758 | 11 | 61 | 37 | 203 | 28 | 5 661 |
| | VII | 1 473 | 778 | 1 383 | 149 | 150 | 20 | 740 | 14 | 37 | 29 | 85 | 23 | 4 881 |
| | VIII | 1 239 | 348 | 652 | 167 | 191 | 10 | 592 | 7 | 52 | 29 | 94 | 13 | 3 394 |
| | IX | 1 796 | 948 | 1 599 | 239 | 283 | 28 | 747 | 16 | 58 | 27 | 116 | 31 | 5 888 |
| | X | 1 572 | 912 | 1 421 | 203 | 250 | 35 | 885 | 18 | 60 | 28 | 92 | 23 | 5 499 |
| | XI | 1 416 | 751 | 1 336 | 197 | 211 | 30 | 748 | 16 | 43 | 37 | 81 | 13 | 4 879 |
| | XII | 1 189 | 674 | 1 313 | 174 | 177 | 29 | 565 | 13 | 50 | 25 | 77 | 20 | 4 306 |

⁽²⁾ Ohne Edelstahl – einschl. Warmbreitband (Fertigerzeugnis) sowie Röhrenrund- und -vierkantstahl.

⁽²⁾ Sans aciers spéciaux – Y compris larges bandés à chaud (produits finis), et ronds et carrés pour tubes.

⁽³⁾ Excl. special steels – incl. coils (finished product), and rounds and squares for tubes.

4.3

Werkslieferungen (EG) an Edelstahl nach Mitgliedstaaten⁽¹⁾
Works deliveries (EC) of special steels by member country⁽¹⁾
Livraisons d'aciers spéciaux des usines (CE) par pays membre⁽¹⁾

1 000 t

| | | D | F | I | NL | B | L | UK | IRL | DK | GR | E | P | EUR |
|-------------|------|-------|-------|-------|-----|-----|----|-------|-----|----|----|-------|----|---------------|
| 1985 | | 6 097 | 2 171 | 3 495 | 106 | 536 | 20 | 1 404 | 4 | 27 | 16 | | | 13 877 |
| 1986 | | 5 677 | 2 097 | 3 443 | 122 | 390 | 23 | 1 205 | 5 | 29 | 20 | 1 335 | 42 | 14 389 |
| 1985 | IX | 526 | 183 | 323 | 9 | 40 | 2 | 108 | 0 | 2 | 1 | | | 1 195 |
| | X | 561 | 193 | 302 | 11 | 38 | 2 | 136 | 0 | 3 | 3 | | | 1 250 |
| | XI | 515 | 182 | 267 | 11 | 36 | 2 | 102 | 0 | 3 | 1 | | | 1 119 |
| | XII | 372 | 142 | 219 | 7 | 20 | 2 | 81 | 0 | 2 | 1 | | | 846 |
| 1986 | I | 482 | 183 | 290 | 11 | 48 | 2 | 120 | 1 | 3 | 1 | 145 | 2 | 1 289 |
| | II | 477 | 179 | 302 | 10 | 44 | 2 | 116 | 0 | 3 | 1 | 132 | 3 | 1 271 |
| | III | 463 | 193 | 315 | 12 | 39 | 2 | 96 | 0 | 3 | 1 | 120 | 3 | 1 248 |
| | IV | 527 | 204 | 317 | 11 | 38 | 2 | 126 | 0 | 2 | 1 | 136 | 3 | 1 369 |
| | V | 413 | 176 | 317 | 10 | 32 | 1 | 102 | 0 | 2 | 1 | 114 | 4 | 1 174 |
| | VI | 496 | 198 | 311 | 11 | 30 | 2 | 107 | 0 | 2 | 3 | 134 | 4 | 1 298 |
| | VII | 492 | 155 | 263 | 8 | 10 | 3 | 93 | 0 | 2 | 3 | 126 | 5 | 1 162 |
| | VIII | 399 | 88 | 153 | 9 | 40 | 0 | 69 | 0 | 3 | 2 | 18 | 3 | 783 |
| | IX | 514 | 200 | 323 | 13 | 30 | 3 | 88 | 0 | 3 | 2 | 124 | 3 | 1 304 |
| | X | 556 | 201 | 289 | 9 | 39 | 1 | 122 | 0 | 2 | 2 | 119 | 5 | 1 346 |
| | XI | 483 | 183 | 273 | 8 | 24 | 2 | 99 | 1 | 2 | 1 | 108 | 3 | 1 187 |
| | XII | 383 | 134 | 289 | 9 | 17 | 3 | 66 | 0 | 2 | 2 | 97 | 6 | 1 009 |
| 1987 | I | | | | | | | | | | | | | |
| | II | | | | | | | | | | | | | |
| | III | | | | | | | | | | | | | |

⁽¹⁾ Einschl. Inlandslieferungen. Alle EGKS-Erzeugnisse (ohne Blöcke, Halbzeug und Warmbreitband zum Weiterauswalzen). – EUR 12, 1985: EUR 10.

⁽¹⁾ Y compris livraisons sur le marché national. Tous produits CECA (non compris lingots, demi-produits et larges bandes à chaud pour relaminage). – EUR 12, 1985: EUR 10.

⁽¹⁾ Including home market deliveries. All ECSC products (excl. ingots, semis and coils for re-rolling). – EUR 12, 1985: EUR 10.

Werksbezüge an Stahl zum Weiterauswalzen
Receipts by works of steel for re-rolling
Réceptions des usines de produits de relaminage

1 000 t

| | EUR 9 | | | | BR DEUTSCHLAND | | | | FRANCE | | | | ITALIA | | | | |
|---|--------------------------------|---------------------------------------|--------------------------------|-----------------|--------------------------------|---------------------------------------|--------------------------------|----------------------|--------------------------------|---------------------------------------|--------------------------------|------------|--------------------------------|---------------------------------------|--------------------------------|-------|------|
| | Herkunft / Origin / Provenance | | | Σ | Herkunft / Origin / Provenance | | | Σ | Herkunft / Origin / Provenance | | | Σ | Herkunft / Origin / Provenance | | | Σ | |
| | Inland Home market | Andere EG-Länder / Other EC countries | Dritt-länder / Third countries | | Inland Home market | Andere EG-Länder / Other EC countries | Dritt-länder / Third countries | | Inland Home market | Andere EG-Länder / Other EC countries | Dritt-länder / Third countries | | Inland Home market | Andere EG-Länder / Other EC countries | Dritt-länder / Third countries | | |
| | Marché national | Autres pays de la CE | Pays tiers | Marché national | Autres pays de la CE | Pays tiers | Marché national | Autres pays de la CE | Pays tiers | Marché national | Autres pays de la CE | Pays tiers | | | | | |
| (1) | | | (1) | | | (2) | | | (2) | | | | | | | | |
| | 1 | 2 | 3 | 4 | 5 | 6 | 7 | 8 | 9 | 10 | 11 | 12 | 13 | 14 | 15 | 16 | |
| Blöcke / Ingots / Lingots | | | | | | | | | | | | | | | | | |
| 1985 | 1 314 | 30 | 20 | 1 365 | 833 | 0 | – | 833 | 234 | 1 | – | 236 | 106 | 6 | 14 | 126 | 1985 |
| 1986 | : | 82 | 36 | 1 052 | 889 | 70 | 15 | 974 | 8 | 0 | – | 9 | 4 | 5 | 21 | 31 | 1986 |
| 1986 | 1 | : | 11 | : | 234 | 9 | 15 | 258 | 2 | 0 | – | 2 | 0 | – | – | 0 | 1 |
| | 2 | : | 18 | : | 263 | 15 | – | 278 | 3 | 0 | – | 3 | 0 | – | – | 0 | 2 |
| | 3 | : | 32 | : | 205 | 30 | – | 234 | 2 | 0 | – | 2 | 0 | 0 | 17 | 18 | 3 |
| | 4 | : | 21 | : | 189 | 16 | – | 205 | 1 | 0 | – | 1 | 3 | 4 | 4 | 12 | 4 |
| 1987 | 1 | : | | : | 342 | 4 | – | 347 | | | | | | | | | 1 |
| Halbzeug / Semis / Demi-produits | | | | | | | | | | | | | | | | | |
| 1985 | 6 832 | 1 766 | 831 | 9 428 | 1 189 | 383 | 150 | 1 721 | 1 738 | 267 | 128 | 2 133 | 1 860 | 177 | 461 | 2 498 | 1985 |
| 1986 | : | 1 864 | 754 | 7 679 | 1 089 | 432 | 40 | 1 560 | 814 | 479 | 18 | 1 310 | 132 | 223 | 475 | 831 | 1986 |
| 1986 | 1 | : | 466 | : | 283 | 92 | 12 | 387 | 182 | 136 | 3 | 322 | 39 | 55 | 210 | 304 | 1 |
| | 2 | : | 530 | : | 263 | 114 | 10 | 387 | 228 | 120 | 8 | 355 | 37 | 80 | 137 | 254 | 2 |
| | 3 | : | 461 | : | 240 | 87 | 9 | 336 | 205 | 110 | 7 | 322 | 28 | 42 | 51 | 122 | 3 |
| | 4 | : | 407 | : | 208 | 98 | 9 | 315 | 199 | 112 | 2 | 313 | 29 | 46 | 76 | 151 | 4 |
| 1987 | 1 | : | | : | 182 | 111 | 23 | 316 | | | | | | | | | 1 |
| Warmbreitband / Coils / Grandes bandes à chaud | | | | | | | | | | | | | | | | | |
| 1985 | 7 721 | 1 898 | 93 | 9 712 | 1 863 | 112 | 77 | 2 053 | 3 824 | 856 | 0 | 4 680 | 1 233 | 343 | 15 | 1 591 | 1985 |
| 1986 | : | 2 131 | 177 | 6 335 | 1 860 | 69 | 76 | 2 005 | 1 115 | 724 | – | 1 839 | – | 302 | 10 | 313 | 1986 |
| 1986 | 1 | : | 545 | : | 528 | 26 | 19 | 573 | 235 | 185 | – | 419 | – | 88 | – | 88 | 1 |
| | 2 | : | 586 | : | 482 | 15 | 18 | 515 | 344 | 204 | – | 549 | – | 56 | – | 56 | 2 |
| | 3 | : | 530 | : | 474 | 18 | 21 | 513 | 233 | 163 | – | 396 | – | 93 | – | 93 | 3 |
| | 4 | : | 470 | : | 470 | 10 | 18 | 499 | 303 | 172 | – | 474 | – | 66 | 10 | 77 | 4 |
| 1987 | 1 | : | | : | 449 | 20 | 25 | 494 | | | | | | | | | 1 |
| Σ | | | | | | | | | | | | | | | | | |
| 1985 | 15 868 | 3 694 | 944 | 20 506 | 3 884 | 496 | 227 | 4 607 | 5 797 | 1 124 | 128 | 7 049 | 3 199 | 525 | 491 | 4 215 | 1985 |
| 1986 | : | 4 080 | 971 | 15 059 | 3 838 | 571 | 131 | 4 540 | 1 936 | 1 203 | 20 | 3 159 | 136 | 531 | 507 | 1 174 | 1986 |
| 1986 | 1 | : | 1 022 | : | 1 044 | 127 | 50 | 1 221 | 419 | 321 | 3 | 744 | 39 | 143 | 210 | 392 | 1 |
| | 2 | : | 1 136 | : | 1 008 | 145 | 28 | 1 181 | 575 | 324 | 8 | 907 | 37 | 136 | 137 | 311 | 2 |
| | 3 | : | 1 024 | : | 919 | 135 | 30 | 1 084 | 439 | 274 | 7 | 720 | 28 | 135 | 69 | 232 | 3 |
| | 4 | : | 898 | : | 867 | 124 | 27 | 1 018 | 502 | 284 | 2 | 789 | 32 | 117 | 90 | 239 | 4 |
| 1987 | 1 | : | | : | 973 | 136 | 48 | 1 156 | | | | | | | | | 1 |

(1) Ohne Bezüge von anderen Werken der Gesellschaft.

(2) Ohne Bezüge von anderen Werken der Gesellschaft, ab 1986 auch ohne Bezüge von anderen Stahlwerken des eigenen Landes.

(1) Excluding receipts from other works of the company.

(2) Excluding receipts from other works of the company, as from 1986 excluding receipts from other iron and steel works in the same country.

(1) Non compris réceptions d'autres usines de la société.

(2) Non compris réceptions d'autres usines de la société, à partir de 1986 non compris réceptions d'autres usines sidérurgiques du même pays.

1 000 t

| | NEDERLAND | | | | BELGIQUE/BELGIË/LUXEMBOURG | | | | UNITED KINGDOM | | | | DANMARK | | | | |
|---|--------------------------------|--|--|--------------------|--------------------------------|--|--|-------------------------|--------------------------------|--|--|---------------|--------------------------------|--|--|------|------|
| | Herkunft / Origin / Provenance | | | Σ | Herkunft / Origin / Provenance | | | Σ | Herkunft / Origin / Provenance | | | Σ | Herkunft / Origin / Provenance | | | Σ | |
| | Inland Home market | Andere EG-Länder Other EC countries | Dritt- länder Third countries | | Inland Home market | Andere EG-Länder Other EC countries | Dritt- länder Third countries | | Inland Home market | Andere EG-Länder Other EC countries | Dritt- länder Third countries | | Inland Home market | Andere EG-Länder Other EC countries | Dritt- länder Third countries | | |
| | Marché national | Autres pays de la CE | Pays tiers | Marché national | Autres pays de la CE | Pays tiers | Marché national | Autres pays de la CE | Pays tiers | Marché national | Autres pays de la CE | Pays tiers | | | | | |
| (¹) | | | (¹) | | | (¹) | | | (¹) | | | | | | | | |
| | 1 | 2 | 3 | 4 | 5 | 6 | 7 | 8 | 9 | 10 | 11 | 12 | 13 | 14 | 15 | 16 | |
| Blöcke / Ingots / Lingots | | | | | | | | | | | | | | | | | |
| 1985 | - | - | - | - | - | 8 | - | 8 | 141 | 15 | 6 | 162 | - | - | - | 1985 | |
| 1986 | - | - | - | - | - | 8 | - | 8 | 8 | - | - | 8 | - | - | - | 1986 | |
| 1986 | 1 | - | - | - | - | 2 | - | 2 | 0 | - | - | 0 | - | - | - | 1986 | |
| | 2 | - | - | - | - | 3 | - | 3 | 5 | - | - | 5 | - | - | - | 1986 | |
| | 3 | - | - | - | - | 2 | - | 2 | 13 | - | - | 13 | - | - | - | 1986 | |
| | 4 | - | - | - | - | 1 | - | 1 | 1 | - | - | 1 | - | - | - | 1986 | |
| 1987 | 1 | - | - | - | - | - | - | - | - | - | - | - | - | - | - | 1987 | |
| Halbzeug / Semis / Demi-produits | | | | | | | | | | | | | | | | | |
| 1985 | 6 | 64 | 61 | 132 | 874 | 756 | 27 | 1 657 | 1 185 | 75 | 13 | 1 272 | - | 66 | 9 | 75 | 1985 |
| 1986 | - | 78 | 30 | 107 | 1 010 | 293 | 34 | 1 336 | 1 422 | 102 | 34 | 1 558 | - | - | - | - | 1986 |
| 1986 | 1 | - | 25 | 31 | 297 | 69 | 4 | 370 | 345 | 28 | 14 | 387 | - | - | 0 | 0 | 1986 |
| | 2 | - | 20 | 25 | 307 | 111 | 11 | 429 | 378 | 24 | 8 | 410 | - | - | - | - | 1986 |
| | 3 | - | 20 | 27 | 158 | 100 | 12 | 270 | 339 | 22 | 8 | 369 | - | - | - | - | 1986 |
| | 4 | - | 12 | 25 | 196 | 53 | 7 | 256 | 394 | 28 | 6 | 428 | - | - | - | - | 1986 |
| 1987 | 1 | - | 16 | 18 | - | - | - | - | - | - | - | - | - | - | - | - | 1987 |
| Warmbreitband Coils / Grandes bandes à chaud | | | | | | | | | | | | | | | | | |
| 1985 | - | - | - | - | 803 | 461 | - | 1 264 | - | 133 | - | 133 | - | - | - | - | 1985 |
| 1986 | - | 75 | - | 75 | 524 | 397 | 10 | 931 | - | 261 | - | 261 | - | - | - | - | 1986 |
| 1986 | 1 | - | 11 | 11 | 172 | 91 | 6 | 269 | - | 60 | - | 60 | - | - | - | - | 1986 |
| | 2 | - | 43 | 43 | 111 | 112 | 4 | 228 | - | 69 | - | 69 | - | - | - | - | 1986 |
| | 3 | - | 21 | 21 | 97 | 83 | 0 | 180 | - | 61 | - | 61 | - | - | - | - | 1986 |
| | 4 | - | - | - | 124 | 108 | - | 232 | - | 49 | - | 49 | - | - | - | - | 1986 |
| 1987 | 1 | - | 34 | 34 | - | - | - | - | - | - | - | - | - | - | - | - | 1987 |
| Σ | | | | | | | | | | | | | | | | | |
| 1985 | 6 | 64 | 61 | 132 | 1 677 | 1 226 | 27 | 2 929 | 1 326 | 223 | 18 | 1 567 | - | 64 | 9 | 75 | 1985 |
| 1986 | - | 152 | 30 | 182 | 1 534 | 698 | 44 | 2 276 | 1 431 | 363 | 34 | 1 828 | - | - | - | - | 1986 |
| 1986 | 1 | - | 36 | 41 | 469 | 162 | 10 | 641 | 346 | 88 | 14 | 448 | - | - | 0 | 0 | 1986 |
| | 2 | - | 64 | 69 | 418 | 226 | 15 | 659 | 383 | 92 | 8 | 483 | - | - | - | - | 1986 |
| | 3 | - | 41 | 47 | 255 | 185 | 12 | 451 | 351 | 83 | 8 | 442 | - | - | - | - | 1986 |
| | 4 | - | 12 | 25 | 319 | 162 | 7 | 489 | 395 | 77 | 6 | 478 | - | - | - | - | 1986 |
| 1987 | 1 | - | 50 | 52 | - | - | - | - | - | - | - | - | - | - | - | - | 1987 |

(¹) Ohne Bezüge von anderen Werken der Gesellschaft.(¹) Excluding receipts from other works of the company.(¹) Non compris réceptions d'autres usines de la société.

| | ESPAÑA | | | | PORTUGAL | | | | | | | | | |
|--|--------------------------------|--------------------|---------------------|----------------------|--------------------------------|------------------|--------------|---|--|--|--|--|--|------|
| | Herkunft / Origin / Provenance | | | Σ | Herkunft / Origin / Provenance | | | Σ | | | | | | |
| | Inland | Andere EG-Länder | Dritt-länder | | Inland | Andere EG-Länder | Dritt-länder | | | | | | | |
| | Home market | Other EC countries | Third countries | Home market | Other EC countries | Third countries | | | | | | | | |
| Marché national (1) | Autres pays de la CE | Pays tiers | Marché national (1) | Autres pays de la CE | Pays tiers | | | | | | | | | |
| | 1 | 2 | 3 | 4 | 5 | 6 | 7 | 8 | | | | | | |
| Blöcke / Ingots / Lingots | | | | | | | | | | | | | | |
| 1985 | | : | : | : | : | | | | | | | | | 1985 |
| 1986 | | 12 | — | — | 12 | | | | | | | | | 1986 |
| 1986 | 1 | 1 | — | — | 1 | | | | | | | | | 1986 |
| | 2 | 4 | — | — | 4 | | | | | | | | | |
| | 3 | 3 | — | — | 3 | | | | | | | | | |
| | 4 | 5 | — | — | 5 | | | | | | | | | |
| 1987 | 1 | | | | | | | | | | | | | 1987 |
| Halbzeug / Semis / Demi-produits | | | | | | | | | | | | | | |
| 1985 | | : | : | : | : | | | | | | | | | 1985 |
| 1986 | | 751 | 268 | 62 | 1 082 | | | | | | | | | 1986 |
| 1986 | 1 | 182 | 61 | 60 | 303 | | | | | | | | | 1986 |
| | 2 | 229 | 69 | 2 | 300 | | | | | | | | | |
| | 3 | 144 | 80 | 0 | 224 | | | | | | | | | |
| | 4 | 197 | 58 | — | 254 | | | | | | | | | |
| 1987 | 1 | | | | | | | | | | | | | 1987 |
| Warmbreitband / Coils / Larges bandes à chaud | | | | | | | | | | | | | | |
| 1985 | | : | : | : | : | | | | | | | | | 1985 |
| 1986 | | 407 | 338 | 60 | 805 | | | | | | | | | 1986 |
| 1986 | 1 | 173 | 87 | 29 | 289 | | | | | | | | | 1986 |
| | 2 | 135 | 94 | 5 | 234 | | | | | | | | | |
| | 3 | 52 | 91 | — | 143 | | | | | | | | | |
| | 4 | 47 | 65 | 27 | 139 | | | | | | | | | |
| 1987 | 1 | | | | | | | | | | | | | 1987 |
| Σ | | | | | | | | | | | | | | |
| 1985 | | : | : | : | : | | | | | | | | | 1985 |
| 1986 | | 1 170 | 606 | 122 | 1 899 | | | | | | | | | 1986 |
| 1986 | 1 | 356 | 149 | 88 | 593 | | | | | | | | | 1986 |
| | 2 | 368 | 163 | 7 | 538 | | | | | | | | | |
| | 3 | 198 | 171 | 0 | 370 | | | | | | | | | |
| | 4 | 248 | 123 | 27 | 398 | | | | | | | | | |
| 1987 | 1 | | | | | | | | | | | | | 1987 |

(1) Ohne Bezüge von anderen Werken der Gesellschaft.
(1) Excluding receipts from other works of the company.

(1) Non compris réceptions d'autres usines de la société.

Lagerbestände an Stahl bei Erzeugern und Händlern
Producers' and stockholders' stocks of steel products
Stocks d'acier chez les producteurs et les négociants

| | | Bestandshöhe (1) Level of stocks (1) Niveau des stocks (1) | | | | Bestandsveränderungen (2) Stock variations (2) Variations des stocks (2) | | | |
|-------------------------------------|---|--|--|---|--|--|-------|--|--|
| | | in tatsächlichen Mengen in actual tonnages en tonnages réels | | | in Rohstahl- gewicht in crude steel equivalent (2) en équivalent d'acier brut (3) | in tatsäch- lichen Mengen in actual tonnages en tonnages réels | | in Rohstahl- gewicht in crude steel equivalent en équivalent d'acier brut | |
| | | Blöcke Ingots Lingots | Halbzeug und Coils Semis and coils Demi-produits et coils | Fertig- erzeugnisse Finished products Produits finis | Σ | | | Menge Quantity Quantité | in % der Rohstahl- erzeugung as % of crude steel production en % de la production d'acier brut |
| | | 1 000 t | | | | | | % | |
| | | 1 | 2 | 3 | 4 | 5 | 6 | 7 | 8 |
| BR Deutschland | | | | | | | | | |
| 1985 | 3 | 1 128 | 2 206 | 4 126 | 7 460 | 9 294 | + 21 | + 9 | + 0,1 |
| | 4 | 1 180 | 2 241 | 4 058 | 7 479 | 9 290 | + 19 | - 4 | - 0,0 |
| 1986 | 1 | 1 253 | 2 034 | 4 432 | 7 719 | 9 608 | + 240 | + 318 | + 3,3 |
| | 2 | 1 328 | 2 077 | 4 428 | 7 833 | 9 732 | + 114 | + 124 | + 1,3 |
| | 3 | 1 273 | 2 072 | 4 279 | 7 624 | 9 478 | - 209 | - 254 | + 2,8 |
| | 4 | 1 183 | 2 011 | 4 013 | 7 207 | 8 964 | - 417 | - 514 | + 6,0 |
| France | | | | | | | | | |
| 1985 | 3 | 75 | 1 560 | 2 390 | 4 025 | 5 130 | - 49 | - 71 | - 1,7 |
| | 4 | 58 | 1 538 | 2 443 | 4 039 | 5 143 | + 14 | + 13 | + 0,3 |
| 1986 | 1 | 57 | 1 366 | 2 486 | 3 909 | 5 000 | - 130 | - 143 | - 3,2 |
| | 2 | 55 | 1 323 | 2 377 | 3 755 | 4 794 | - 154 | - 206 | - 4,4 |
| | 3 | 58 | 1 411 | 2 408 | 3 877 | 4 956 | + 122 | + 162 | + 4,1 |
| | 4 | 48 | 1 415 | 2 457 | 3 920 | 5 016 | + 43 | + 60 | + 1,3 |
| Italia | | | | | | | | | |
| 1985 | 3 | 109 | 1 531 | 1 331 | 2 971 | 3 712 | + 2 | - 2 | - 0,0 |
| | 4 | 114 | 1 628 | 1 237 | 2 979 | 3 713 | + 8 | + 1 | + 0,0 |
| 1986 | 1 | 127 | 1 520 | 1 366 | 3 013 | 3 762 | + 34 | + 49 | + 0,8 |
| | 2 | 120 | 1 505 | 1 406 | 3 031 | 3 784 | + 18 | + 22 | + 0,4 |
| | 3 | 86 | 1 671 | 1 352 | 3 109 | 3 874 | + 78 | + 90 | + 1,7 |
| | 4 | 101 | 1 672 | 1 318 | 3 091 | 3 851 | - 18 | - 23 | - 0,4 |
| Nederland | | | | | | | | | |
| 1985 | 3 | 14 | 563 | 535 | 1 112 | 1 400 | + 68 | + 82 | + 5,8 |
| | 4 | 16 | 682 | 496 | 1 194 | 1 474 | + 82 | + 74 | + 5,4 |
| 1986 | 1 | 25 | 691 | 564 | 1 280 | 1 593 | + 86 | + 119 | + 8,5 |
| | 2 | 13 | 574 | 557 | 1 144 | 1 439 | - 136 | - 154 | - 11,9 |
| | 3 | 28 | 551 | 541 | 1 120 | 1 404 | - 24 | - 35 | - 2,6 |
| | 4 | 8 | 626 | 503 | 1 137 | 1 421 | + 17 | + 17 | + 1,3 |
| Belgique/België - Luxembourg | | | | | | | | | |
| 1985 | 3 | 39 | 1 082 | 1 152 | 2 273 | 2 836 | + 86 | + 101 | + 2,9 |
| | 4 | 25 | 1 132 | 1 188 | 2 345 | 2 921 | + 72 | + 85 | + 2,3 |
| 1986 | 1 | 20 | 1 120 | 1 237 | 2 377 | 2 973 | + 32 | + 52 | + 1,6 |
| | 2 | 28 | 1 052 | 1 174 | 2 254 | 2 810 | - 123 | - 163 | - 4,9 |
| | 3 | | | | | | | | |
| | 4 | | | | | | | | |

(1) Am Ende des Vierteljahres.

(2) Im Laufe des Vierteljahres.

(3) Für die Umrechnung in Rohstahlgewicht wurden folgende Koeffizienten benutzt: Blöcke: 1,00; Halbzeug: 1,18; Coils: 1,24; Fertigerzeugnisse: durchschnittlicher Koeffizient 1,30-1,38 je nach der Struktur der Erzeugnisse in den einzelnen Jahren und Ländern.

(1) At end of quarter.

(2) During the quarter.

(3) The following steel conversion factors were used: ingots: 1,00; semis: 1,18; coils: 1,24; finished products: average factor of 1,30 to 1,38 depending on product structure in different years and countries.

(1) Fin du trimestre.

(2) Au cours du trimestre.

(3) Pour la conversion en acier brut, les coefficients suivants ont été utilisés: lingots: 1,00; demi-produits: 1,18; coils: 1,24; produits finis: coefficient moyen de 1,30 à 1,38 suivant la structure des produits dans les années et les pays.

Lagerbestände an Stahl bei Erzeugern und Händlern
Producers' and stockholders' stocks of steel products
Stocks d'acier chez les producteurs et les négociants

4.5

| Bestandshöhe ⁽¹⁾ Level of stocks ⁽¹⁾ Niveau des stocks ⁽¹⁾ | | | | | Bestandsveränderungen ⁽²⁾ Stock variations ⁽²⁾ Variations des stocks ⁽²⁾ | | | | |
|---|--|---|--------|---|---|--|--------|---|------|
| in tatsächlichen Mengen in actual tonnages en tonnages réels | | | | in Rohstahl- gewicht in crude steel equivalent ⁽³⁾ en équi- valent d'acier brut ⁽³⁾ | in tatsäch- lichen Mengen in actual tonnages en tonnages réels | in Rohstahl- gewicht in crude steel equivalent en équivalent d'acier brut | | | |
| Blöcke Ingots Lingots | Halbzeug und Coils Semis and coils Demi-produits et coils | Fertig- erzeugnisse Finished products Produits finis | Σ | Menge Quantity Quantité | | in % der Rohstahl- erzeugung as % of crude steel production en % de la production d'acier brut | | | |
| 1 000 t | | | | | | | % | | |
| 1 | 2 | 3 | 4 | 5 | 6 | 7 | 8 | | |
| United Kingdom | | | | | | | | | |
| 216 | 1 464 | 1 064 | 2 744 | 3 398 | + 185 | + 197 | + 5,4 | 3 | 1985 |
| 166 | 1 705 | 1 094 | 2 965 | 3 675 | + 221 | + 277 | + 7,1 | 4 | |
| 146 | 1 787 | 1 049 | 2 982 | 3 692 | + 17 | + 17 | + 0,4 | 1 | 1986 |
| 51 | 1 262 | 1 055 | 2 368 | 2 984 | - 614 | - 708 | - 21,0 | 2 | |
| 46 | 1 073 | 984 | 2 103 | 2 661 | - 265 | - 323 | - 10,1 | 3 | |
| 56 | 1 075 | 1 042 | 2 173 | 2 752 | + 70 | + 91 | + 2,2 | 4 | |
| Danmark | | | | | | | | | |
| - | 52 | 35 | 87 | 107 | + 24 | + 28 | + 19,9 | 3 | 1985 |
| - | 43 | 23 | 66 | 80 | - 21 | - 27 | - 17,5 | 4 | |
| - | 50 | 29 | 79 | 97 | + 13 | + 17 | + 10,1 | 1 | 1986 |
| - | 63 | 28 | 91 | 111 | + 12 | + 14 | + 8,6 | 2 | |
| - | 68 | 40 | 108 | 133 | + 17 | + 22 | + 14,1 | 3 | |
| - | 39 | 30 | 69 | 86 | - 39 | - 47 | - 32,6 | 4 | |
| España | | | | | | | | | |
| | | | | | | | | 3 | 1985 |
| | | | | | | | | 4 | |
| | | | | | | | | 1 | 1986 |
| | | | | | | | | 2 | |
| | | | | | | | | 3 | |
| | | | | | | | | 4 | |
| Portugal | | | | | | | | | |
| | | | | | | | | 3 | 1985 |
| | | | | | | | | 4 | |
| 16 | 63 | 94 | 173 | 213 | - | - | - | 1 | 1986 |
| 3 | 58 | 96 | 157 | 197 | - 16 | - 16 | - 8,3 | 2 | |
| 1 | 65 | 108 | 174 | 218 | + 17 | + 21 | + 10,9 | 3 | |
| 1 | 47 | 101 | 149 | 188 | - 25 | - 30 | - 16,5 | 4 | |
| EUR | | | | | | | | | |
| 1 581 | 8 458 | 10 633 | 20 672 | 25 877 | + 337 | + 344 | + 1,2 | 3 | 1985 |
| 1 559 | 8 969 | 10 539 | 21 067 | 26 296 | + 395 | + 419 | + 1,4 | 4 | |
| | | | | | | | | 1 | 1986 |
| | | | | | | | | 2 | |
| | | | | | | | | 3 | |
| | | | | | | | | 4 | |

(1) Am Ende des Vierteljahres.

(2) Im Laufe des Vierteljahres.

(3) Für die Umrechnung in Rohstahlgewicht wurden folgende Koeffizienten benutzt: Blöcke: 1,00; Halbzeug: 1,18; Coils: 1,24; Fertigerzeugnisse: durchschnittlicher Koeffizient 1,30-1,38 je nach der Struktur der Erzeugnisse in den einzelnen Jahren und Ländern.

(1) At end of quarter.

(2) During the quarter.

(3) The following steel conversion factors were used: ingots: 1,00; semis: 1,18; coils: 1,24; finished products: average factor of 1,30 to 1,38 depending on product structure in different years and countries.

(1) Fin du trimestre.

(2) Au cours du trimestre.

(3) Pour la conversion en acier brut, les coefficients suivants ont été utilisés: lingots: 1,00; demi-produits: 1,18; coils: 1,24; produits finis: coefficient moyen de 1,30 à 1,38 suivant la structure des produits dans les années et les pays.



5

Handel
Trade
Commerce

Außenhandel
External trade
Commerce extérieur

**Außenhandel und Binnenaustausch an Eisen-
und Stahlerzeugnissen**

A = Eisen und Stahl
B = darunter: legierter Stahl und Qualitätskoh-
lenstoffstahl

**Foreign and internal trade in iron and steel
products**

A = Iron and steel
B = of which: alloy steel and high-carbon steel

**Commerce extérieur et échanges intracommun-
autaires de produits sidérurgiques**

A = Sidérurgie
B = dont: aciers alliés et aciers fins au carbone

Spaltenbezeichnungen der Tabellen
Headings to the columns in tables

Er-tête des colonnes des tableaux

| | 0 | 1 | 2 | 3 | 4 | 5 | 6 | 7 | 8 | 9 | 10 | 11 | 12 | 13 | 14 | 15 | 16 | 17 | 18 | 19 | 20 | 21 | 22 | 23 | 24 | 25 | 26 | 27 | 28 | 29 | 30 | 31 | 32 | 33 |
|---------|-----------------------------------|---|---|---|-----------------------------|---|---|---|---|---|----|----|----|----|----|----|----|-------------------------------------|----|----|----|---------------------------------------|----|----|----|----|----|----|----|----|----|----|----|----|
| Zeit | Rohisen und Ferrolegierungen EOKS | | | | Stahl (EGKS-Erzeugnisse) | | | | | | | | | | | | | Nicht-EGKS-Erzeugnisse | | | | Ferrolegierungen (NEG) | | | | | | | | | | | | |
| | Rohisen für die Stahlerzeugung | | | | Bleiche (nicht überzogen) | | | | | | | | | | | | | Kaltprodukte (ohne Spalte 28) (*) | | | | Rohren u. Verbindungsstücke aus Stahl | | | | | | | | | | | | |
| Period | Pig-iron and ferro-alloys ECSC | | | | Steel (ECSC products) | | | | | | | | | | | | | Non-ECSC products | | | | Ferro-alloys (NC) | | | | | | | | | | | | |
| | Pig-iron for steelmaking | | | | Plate and sheets not coated | | | | | | | | | | | | | Cold products (excl. col. 28) (*) | | | | Steel tubes, pipes and fittings | | | | | | | | | | | | |
| Période | Fontes et ferro-alliages CECA | | | | Acier (Produits CECA) | | | | | | | | | | | | | Produits sidérurgiques hors CECA | | | | Ferro-alliages (HC) | | | | | | | | | | | | |
| | Fonte d'affinage | | | | Tôles non revêtues | | | | | | | | | | | | | Produits à froid (sauf col. 28) (*) | | | | Tubes et raccords d'acier | | | | | | | | | | | | |

(*) Kalt hergestellte oder kalt fertigestellte Erzeugnisse (ohne kaltgezogenen Draht): Kaltband, Kaltprofile, Blankstahl, kaltverformte und kaltbearbeitete Bleche und Bänder, kaltgewalzte Bleche > 3 mm u. a.
 (*) Geschmiedete Stäbe, geschmiedetes Halbzeug, Schmiedehalbzeug und andere Erzeugnisse in den Formen der Vertragserzeugnisse.
 (*) Products obtained or finished by cold working (excl. drawn wire): cold-reduced strip, cold-rolled sections, shapes, drawn bars, sheet and strip otherwise fabricated or worked, cold-reduced sheets and plates > 3 mm, etc.
 (*) Forged bars, semi-finished forgings, pieces roughly shaped by forging, other products in the form of products falling under the Treaty.

5.1

Einfuhr und Bezüge (EG und Mitgliedstaaten)
Imports and receipts (EC and member countries)
Importations et réceptions (CE et pays membres)

| | | | | | | | | | | | | | | | | | | | | | | | | | | | | | | | | 1 000 t | | | | | | |
|-------------------------------------|------|-----|-----|---|-----|-----|----|-------|-------|-------|----|---|-------|-------|-----|-------|-----|-----|-----|-----|-------|-------|-----|-------|--------|-----|-------|-------|-------|-----|-------|---------|-----|-------|-------|--|--|--|
| Bezüge aus der EG | | | | | | | | | | | | | | | | | | | | | | | | | | | | | | | | | | | | | | |
| Receipts from the EC | | | | | | | | | | | | | | | | | | | | | | | | | | | | | | | | | | | | | | |
| A | 1986 | 315 | 380 | 5 | 166 | 866 | 91 | 1 846 | 1 296 | 6 640 | 98 | 5 | 2 223 | 3 145 | 131 | 1 832 | 901 | 744 | 88 | 150 | 2 466 | 4 588 | 998 | 2 110 | 29 350 | 739 | 2 792 | 1 759 | 281 | 789 | 2 728 | 34 908 | 73 | 141 | 465 | | | |
| | 1987 | | | | | | | | | | | | | | | | | | | | | | | | | | | | | | | | | | | | | |
| B | 1986 | | | | | | 29 | 804 | 563 | | | | | | | | | | | 69 | 8 | 83 | 240 | 301 | | 17 | 3 631 | 739 | 2 792 | 454 | 59 | 228 | 143 | 4 415 | | | | |
| | 1987 | | | | | | | | | | | | | | | | | | | | | | | | | | | | | | | | | | | | | |
| Einfuhr aus Drittländern | | | | | | | | | | | | | | | | | | | | | | | | | | | | | | | | | | | | | | |
| Imports from third countries | | | | | | | | | | | | | | | | | | | | | | | | | | | | | | | | | | | | | | |
| A | 1986 | 189 | 690 | 0 | 119 | 998 | 46 | 430 | 632 | 1 731 | 22 | 1 | 626 | 1 210 | 17 | 697 | 136 | 110 | 108 | 28 | 1 626 | 1 182 | 91 | 587 | 9 281 | 107 | 579 | 402 | 177 | 195 | 876 | 10 932 | 26 | 34 | 1 392 | | | |
| | 1987 | | | | | | | | | | | | | | | | | | | | | | | | | | | | | | | | | | | | | |
| B | 1986 | | | | | | 1 | 64 | 2 | | | | | | | | | | | | | | | | | | | | | | | | | | | | | |
| | 1987 | | | | | | | | | | | | | | | | | | | | | | | | | | | | | | | | | | | | | |
| Bezüge aus der EG | | | | | | | | | | | | | | | | | | | | | | | | | | | | | | | | | | | | | | |
| Receipts from the EC | | | | | | | | | | | | | | | | | | | | | | | | | | | | | | | | | | | | | | |
| A | 1986 | 0 | 71 | 1 | 50 | 122 | 26 | 500 | 162 | 792 | 1 | 0 | 539 | 1 197 | 29 | 556 | 289 | 305 | 7 | 31 | 684 | 1 213 | 177 | 489 | 6 997 | 117 | 699 | 448 | 50 | 205 | 650 | 8 350 | 3 | 37 | 177 | | | |
| | 1987 | | | | | | | | | | | | | | | | | | | | | | | | | | | | | | | | | | | | | |
| B | 1986 | | | | | | 11 | 341 | 0 | | | | | | | | | | | | | | | | | | | | | | | | | | | | | |
| | 1987 | | | | | | | | | | | | | | | | | | | | | | | | | | | | | | | | | | | | | |
| Einfuhr aus Drittländern | | | | | | | | | | | | | | | | | | | | | | | | | | | | | | | | | | | | | | |
| Imports from third countries | | | | | | | | | | | | | | | | | | | | | | | | | | | | | | | | | | | | | | |
| A | 1986 | 12 | 189 | 0 | 28 | 228 | 17 | 104 | 29 | 390 | 6 | 0 | 226 | 595 | 13 | 293 | 60 | 58 | 53 | 10 | 695 | 437 | 0 | 205 | 3 192 | 18 | 268 | 202 | 60 | 103 | 290 | 3 848 | 0 | 8 | 536 | | | |
| | 1987 | | | | | | | | | | | | | | | | | | | | | | | | | | | | | | | | | | | | | |
| B | 1986 | | | | | | 0 | 46 | 1 | | | | | | | | | | | | | | | | | | | | | | | | | | | | | |
| | 1987 | | | | | | | | | | | | | | | | | | | | | | | | | | | | | | | | | | | | | |

Einfuhr und Bezüge (EG und Mitgliedstaaten)
Imports and receipts (EC and member countries)
Importations et réceptions (CE et pays membres)

1 000 t

| | | | | | | | | | | | | | | | | | | | | | | | | | | | | | | | | | | |
|--|---|---|---|---|---|---|---|---|---|---|----|----|----|----|----|----|----|----|----|----|----|----|----|----|----|----|----|----|----|----|----|----|----|----|
| | 0 | 1 | 2 | 3 | 4 | 5 | 6 | 7 | 8 | 9 | 10 | 11 | 12 | 13 | 14 | 15 | 16 | 17 | 18 | 19 | 20 | 21 | 22 | 23 | 24 | 25 | 26 | 27 | 28 | 29 | 30 | 31 | 32 | 33 |
|--|---|---|---|---|---|---|---|---|---|---|----|----|----|----|----|----|----|----|----|----|----|----|----|----|----|----|----|----|----|----|----|----|----|----|

Bezüge aus der EG / Receipts from the EC**France****Réceptions de la CE**

| | | | | | | | | | | | | | | | | | | | | | | | | | | | | | | | | | | | |
|----------|-------------|-------|------|------|----|-----|---|-----|-----|------|----|----|-----|-----|---|-----|-----|-----|----|----|-----|-----|----|-----|-------|-----|-----|-----|----|-----|-----|-------|----|----|----|
| A | 1986 | 307 | 27 | 2 | 32 | 368 | 6 | 447 | 184 | 1401 | 20 | 1 | 360 | 806 | 0 | 400 | 198 | 132 | 38 | 29 | 708 | 904 | 99 | 334 | 6 066 | 87 | 536 | 470 | 46 | 229 | 438 | 7 250 | 33 | 10 | 79 |
| | 1987 | I-III | I-VI | I-IX | | | | | | | | | | | | | | | | | | | | | | | | | | | | | | | |
| B | 1988 | : | : | : | : | : | 3 | 182 | 69 | : | : | 90 | 151 | : | : | : | 23 | 4 | 17 | 47 | 36 | : | 2 | 623 | 87 | 536 | 133 | 15 | 60 | 30 | 860 | : | : | : | |
| | 1987 | I-III | I-VI | I-IX | | | | | | | | | | | | | | | | | | | | | | | | | | | | | | | |

Einfuhr aus Drittländern / Imports from third countries**Importations en provenance des pays tiers**

| | | | | | | | | | | | | | | | | | | | | | | | | | | | | | | | | | | | |
|----------|-------------|-------|------|------|---|----|---|----|---|----|---|----|----|----|---|----|---|---|----|----|-----|----|---|----|-----|----|----|----|----|----|-----|-----|---|---|-----|
| A | 1988 | - | 36 | 0 | 8 | 45 | 0 | 24 | - | 62 | 0 | 0 | 68 | 88 | 0 | 46 | 4 | 3 | 11 | 7 | 155 | 89 | 0 | 20 | 577 | 8 | 61 | 40 | 29 | 14 | 90 | 751 | 0 | 3 | 278 |
| | 1987 | I-III | I-VI | I-IX | | | | | | | | | | | | | | | | | | | | | | | | | | | | | | | |
| B | 1986 | : | : | : | : | : | 0 | 2 | 0 | : | : | 17 | 21 | : | : | : | 2 | 2 | 7 | 12 | 5 | : | 0 | 69 | 8 | 61 | 13 | 5 | 8 | 16 | 111 | : | : | : | |
| | 1987 | I-III | I-VI | I-IX | | | | | | | | | | | | | | | | | | | | | | | | | | | | | | | |

Bezüge aus der EG / Receipts from the EC**Italia****Réceptions de la CE**

| | | | | | | | | | | | | | | | | | | | | | | | | | | | | | | | | | | | | |
|----------|-------------|-------|------|------|----|-----|----|-----|-----|------|---|-----|-----|-----|----|-----|----|----|----|----|-----|-----|-----|-----|-------|-----|-----|-----|----|----|-----|-------|----|----|----|--|
| A | 1986 | 1 | 95 | 0 | 42 | 138 | 29 | 308 | 188 | 1759 | 6 | 0 | 269 | 206 | 15 | 150 | 86 | 35 | 9 | 33 | 197 | 560 | 104 | 262 | 4 217 | 151 | 552 | 138 | 76 | 48 | 231 | 4 710 | 30 | 42 | 70 | |
| | 1987 | I-III | I-VI | I-IX | | | | | | | | | | | | | | | | | | | | | | | | | | | | | | | | |
| B | 1986 | : | : | : | : | : | 6 | 174 | 69 | : | : | 159 | 132 | : | : | : | 5 | 2 | 22 | 62 | 71 | : | 1 | 702 | 151 | 552 | 42 | 10 | 15 | 15 | 784 | : | : | : | | |
| | 1987 | I-III | I-VI | I-IX | | | | | | | | | | | | | | | | | | | | | | | | | | | | | | | | |

Einfuhr aus Drittländern / Imports from third countries**Importations en provenance des pays tiers**

| | | | | | | | | | | | | | | | | | | | | | | | | | | | | | | | | | | | | |
|----------|-------------|-------|------|------|----|-----|----|-----|-----|-----|---|----|-----|-----|---|-----|---|----|---|----|-----|-----|----|-----|-------|----|----|----|----|----|----|-------|----|----|-----|--|
| A | 1988 | 129 | 173 | - | 35 | 337 | 29 | 216 | 462 | 332 | 4 | 0 | 111 | 199 | - | 107 | 4 | 23 | 6 | 2 | 262 | 194 | 40 | 102 | 2 092 | 17 | 93 | 19 | 31 | 36 | 77 | 2 255 | 20 | 15 | 147 | |
| | 1987 | I-III | I-VI | I-IX | | | | | | | | | | | | | | | | | | | | | | | | | | | | | | | | |
| B | 1986 | : | : | : | : | : | 0 | 3 | - | : | : | 23 | 49 | : | : | : | 1 | 0 | 1 | 22 | 10 | : | 1 | 110 | 17 | 93 | | | | | | | | | | |
| | 1987 | I-III | I-VI | I-IX | | | | | | | | | | | | | | | | | | | | | | | | | | | | | | | | |

Einfuhr und Bezüge (EG und Mitgliedstaaten)
Imports and receipts (EC and member countries)
Importations et réceptions (CE et pays membres)

1 000 t

| | | 0 | 1 | 2 | 3 | 4 | 5 | 6 | 7 | 8 | 9 | 10 | 11 | 12 | 13 | 14 | 15 | 16 | 17 | 18 | 19 | 20 | 21 | 22 | 23 | 24 | 25 | 26 | 27 | 28 | 29 | 30 | 31 | 32 | 33 | | |
|--|-------------|-----------------------|----|---|----|-----|----|-----|-----|-----|---|----|-----|-----|----|----|----|----|----|----|-----|-----|-----|-----|-------|-----|-----|-----|----|--|-----|-------|----|----|-----|--|--|
| Bezüge aus der EG / Receipts from the EC | | United Kingdom | | | | | | | | | | | | | | | | | | | | | | | | | | | | Réceptions de la CE | | | | | | | |
| A | 1986 | 0 | 31 | - | 4 | 36 | 19 | 115 | 30 | 630 | 1 | 0 | 124 | 227 | 1 | 99 | 74 | 28 | 4 | 18 | 172 | 576 | 126 | 290 | 2 535 | 47 | 332 | 166 | 15 | 52 | 212 | 2 979 | 5 | 1 | 26 | | |
| | 1987 | I-III | | | | | | | | | | | | | | | | | | | | | | | | | | | | | | | | | | | |
| | | I-VI | | | | | | | | | | | | | | | | | | | | | | | | | | | | | | | | | | | |
| | | I-IX | | | | | | | | | | | | | | | | | | | | | | | | | | | | | | | | | | | |
| B | 1986 | : | : | : | : | : | 1 | 40 | 189 | : | : | 40 | 51 | : | : | : | 3 | 0 | 6 | 15 | 33 | : | 1 | 379 | 47 | 332 | 51 | 7 | 17 | 11 | 465 | : | : | : | | | |
| | 1987 | I-III | | | | | | | | | | | | | | | | | | | | | | | | | | | | | | | | | | | |
| | | I-VI | | | | | | | | | | | | | | | | | | | | | | | | | | | | | | | | | | | |
| | | I-IX | | | | | | | | | | | | | | | | | | | | | | | | | | | | | | | | | | | |
| Einfuhr aus Drittländern / Imports from third countries | | Ireland | | | | | | | | | | | | | | | | | | | | | | | | | | | | Importations en provenance des pays tiers | | | | | | | |
| A | 1986 | - | 87 | - | 25 | 112 | 0 | 49 | 18 | 248 | 0 | - | 51 | 140 | - | 67 | 19 | 8 | 14 | 4 | 141 | 112 | 26 | 110 | 1 008 | 6 | 66 | 37 | 25 | 9 | 172 | 1 251 | 5 | 2 | 199 | | |
| | 1987 | I-III | | | | | | | | | | | | | | | | | | | | | | | | | | | | | | | | | | | |
| | | I-VI | | | | | | | | | | | | | | | | | | | | | | | | | | | | | | | | | | | |
| | | I-IX | | | | | | | | | | | | | | | | | | | | | | | | | | | | | | | | | | | |
| B | 1986 | : | : | : | : | : | 0 | 12 | 1 | : | : | 14 | 22 | : | : | : | 1 | 0 | 0 | 15 | 6 | : | 1 | 72 | 6 | 66 | 20 | 9 | 3 | 18 | 123 | : | : | : | | | |
| | 1987 | I-III | | | | | | | | | | | | | | | | | | | | | | | | | | | | | | | | | | | |
| | | I-VI | | | | | | | | | | | | | | | | | | | | | | | | | | | | | | | | | | | |
| | | I-IX | | | | | | | | | | | | | | | | | | | | | | | | | | | | | | | | | | | |
| Bezüge aus der EG / Receipts from the EC | | Ireland | | | | | | | | | | | | | | | | | | | | | | | | | | | | Réceptions de la CE | | | | | | | |
| A | 1986 | 0 | 1 | 0 | 0 | 1 | 0 | 0 | 0 | 2 | 6 | - | 14 | 33 | 1 | 21 | 14 | 3 | 0 | 0 | 27 | 33 | 12 | 31 | 197 | 1 | 5 | 27 | 2 | 18 | 35 | 279 | 0 | 3 | 2 | | |
| | 1987 | I-III | | | | | | | | | | | | | | | | | | | | | | | | | | | | | | | | | | | |
| | | I-VI | | | | | | | | | | | | | | | | | | | | | | | | | | | | | | | | | | | |
| | | I-IX | | | | | | | | | | | | | | | | | | | | | | | | | | | | | | | | | | | |
| B | 1986 | : | : | : | : | : | 0 | 0 | 0 | : | : | 1 | 2 | : | : | : | 0 | 0 | 0 | 1 | 1 | : | 1 | 6 | 1 | 5 | 5 | 1 | 2 | 3 | 10 | : | : | : | | | |
| | 1987 | I-III | | | | | | | | | | | | | | | | | | | | | | | | | | | | | | | | | | | |
| | | I-VI | | | | | | | | | | | | | | | | | | | | | | | | | | | | | | | | | | | |
| | | I-IX | | | | | | | | | | | | | | | | | | | | | | | | | | | | | | | | | | | |
| Einfuhr aus Drittländern / Imports from third countries | | Ireland | | | | | | | | | | | | | | | | | | | | | | | | | | | | Importations en provenance des pays tiers | | | | | | | |
| A | 1986 | - | 0 | - | - | 0 | 0 | - | 0 | - | - | - | 0 | 7 | 0 | 6 | 1 | 0 | 0 | 0 | 9 | 4 | - | 6 | 33 | 0 | 1 | 1 | 0 | 1 | 13 | 49 | - | 0 | 1 | | |
| | 1987 | I-III | | | | | | | | | | | | | | | | | | | | | | | | | | | | | | | | | | | |
| | | I-VI | | | | | | | | | | | | | | | | | | | | | | | | | | | | | | | | | | | |
| | | I-IX | | | | | | | | | | | | | | | | | | | | | | | | | | | | | | | | | | | |
| B | 1986 | : | : | : | : | : | - | - | - | : | : | 0 | 0 | : | : | : | - | - | - | 0 | 0 | : | 1 | 2 | 0 | 1 | 1 | 0 | 0 | 1 | 3 | : | : | : | | | |
| | 1987 | I-III | | | | | | | | | | | | | | | | | | | | | | | | | | | | | | | | | | | |
| | | I-VI | | | | | | | | | | | | | | | | | | | | | | | | | | | | | | | | | | | |
| | | I-IX | | | | | | | | | | | | | | | | | | | | | | | | | | | | | | | | | | | |

Einfuhr und Bezüge (EG und Mitgliedstaaten)
Imports and receipts (EC and member countries)
Importations et réceptions (CE et pays membres)

1 000 t

| | | 0 | 1 | 2 | 3 | 4 | 5 | 6 | 7 | 8 | 9 | 10 | 11 | 12 | 13 | 14 | 15 | 16 | 17 | 18 | 19 | 20 | 21 | 22 | 23 | 24 | 25 | 26 | 27 | 28 | 29 | 30 | 31 | 32 | 33 | | |
|--|-------------|-----------------|-------|-------|-------|-------|-------|-------|-------|-------|-------|-------|-------|-------|-------|-------|-------|-------|-------|--|-------|-------|-------|-------|-------|-------|-------|-------|-------|-------|-------|-------|-------|-------|-------|-------|------|
| Bezüge aus der EG / Receipts from the EC | | España | | | | | | | | | | | | | | | | | | Réceptions de la CE | | | | | | | | | | | | | | | | | |
| A | 1986 | 0 | 28 | 0 | 2 | 30 | 0 | 11 | 278 | 753 | 2 | 0 | 108 | 55 | 0 | 7 | 11 | 74 | 13 | 28 | 94 | 296 | 155 | 163 | 2 079 | 91 | 197 | 48 | 8 | 20 | 51 | 2 205 | 0 | 17 | 27 | | |
| | 1987 | I-III | I-III | I-III | I-III | I-III | I-III | I-III | I-III | I-III | I-III | I-III | I-III | I-III | I-III | I-III | I-III | I-III | I-III | I-III | I-III | I-III | I-III | I-III | I-III | I-III | I-III | I-III | I-III | I-III | I-III | I-III | I-III | I-III | I-III | | |
| | | I-VI | I-VI | I-VI | I-VI | I-VI | I-VI | I-VI | I-VI | I-VI | I-VI | I-VI | I-VI | I-VI | I-VI | I-VI | I-VI | I-VI | I-VI | I-VI | I-VI | I-VI | I-VI | I-VI | I-VI | I-VI | I-VI | I-VI | I-VI | I-VI | I-VI | I-VI | I-VI | I-VI | I-VI | I-VI | |
| | | I-IX | I-IX | I-IX | I-IX | I-IX | I-IX | I-IX | I-IX | I-IX | I-IX | I-IX | I-IX | I-IX | I-IX | I-IX | I-IX | I-IX | I-IX | I-IX | I-IX | I-IX | I-IX | I-IX | I-IX | I-IX | I-IX | I-IX | I-IX | I-IX | I-IX | I-IX | I-IX | I-IX | I-IX | I-IX | |
| B | 1986 | : | : | : | : | : | - | 1 | 101 | : | : | 83 | 35 | : | : | 19 | 0 | 13 | 15 | 19 | : | 2 | 288 | 91 | 197 | 13 | 2 | 8 | 8 | 319 | : | : | : | : | | | |
| | 1987 | I-III | I-III | I-III | I-III | I-III | I-III | I-III | I-III | I-III | I-III | I-III | I-III | I-III | I-III | I-III | I-III | I-III | I-III | I-III | I-III | I-III | I-III | I-III | I-III | I-III | I-III | I-III | I-III | I-III | I-III | I-III | I-III | I-III | I-III | | |
| | | I-VI | I-VI | I-VI | I-VI | I-VI | I-VI | I-VI | I-VI | I-VI | I-VI | I-VI | I-VI | I-VI | I-VI | I-VI | I-VI | I-VI | I-VI | I-VI | I-VI | I-VI | I-VI | I-VI | I-VI | I-VI | I-VI | I-VI | I-VI | I-VI | I-VI | I-VI | I-VI | I-VI | I-VI | I-VI | |
| | | I-IX | I-IX | I-IX | I-IX | I-IX | I-IX | I-IX | I-IX | I-IX | I-IX | I-IX | I-IX | I-IX | I-IX | I-IX | I-IX | I-IX | I-IX | I-IX | I-IX | I-IX | I-IX | I-IX | I-IX | I-IX | I-IX | I-IX | I-IX | I-IX | I-IX | I-IX | I-IX | I-IX | I-IX | I-IX | |
| Einfuhr aus Drittländern / Imports from third countries | | | | | | | | | | | | | | | | | | | | Importations en provenance des pays tiers | | | | | | | | | | | | | | | | | |
| A | 1986 | 2 | 111 | - | 4 | 116 | 0 | 0 | 88 | 125 | 1 | - | 23 | 4 | - | 0 | 0 | 1 | 0 | 1 | 57 | 30 | 3 | 11 | 343 | 18 | 14 | 11 | 9 | 1 | 12 | 376 | - | 0 | 98 | | |
| | 1987 | I-III | I-III | I-III | I-III | I-III | I-III | I-III | I-III | I-III | I-III | I-III | I-III | I-III | I-III | I-III | I-III | I-III | I-III | I-III | I-III | I-III | I-III | I-III | I-III | I-III | I-III | I-III | I-III | I-III | I-III | I-III | I-III | I-III | I-III | | |
| | | I-VI | I-VI | I-VI | I-VI | I-VI | I-VI | I-VI | I-VI | I-VI | I-VI | I-VI | I-VI | I-VI | I-VI | I-VI | I-VI | I-VI | I-VI | I-VI | I-VI | I-VI | I-VI | I-VI | I-VI | I-VI | I-VI | I-VI | I-VI | I-VI | I-VI | I-VI | I-VI | I-VI | I-VI | I-VI | |
| | | I-IX | I-IX | I-IX | I-IX | I-IX | I-IX | I-IX | I-IX | I-IX | I-IX | I-IX | I-IX | I-IX | I-IX | I-IX | I-IX | I-IX | I-IX | I-IX | I-IX | I-IX | I-IX | I-IX | I-IX | I-IX | I-IX | I-IX | I-IX | I-IX | I-IX | I-IX | I-IX | I-IX | I-IX | I-IX | |
| B | 1986 | : | : | : | : | : | 0 | 0 | 0 | : | : | 18 | 4 | : | : | 0 | 0 | 1 | 5 | 3 | : | 0 | 32 | 18 | 14 | 6 | 1 | 1 | 4 | 44 | : | : | : | : | | | |
| | 1987 | I-III | I-III | I-III | I-III | I-III | I-III | I-III | I-III | I-III | I-III | I-III | I-III | I-III | I-III | I-III | I-III | I-III | I-III | I-III | I-III | I-III | I-III | I-III | I-III | I-III | I-III | I-III | I-III | I-III | I-III | I-III | I-III | I-III | I-III | I-III | |
| | | I-VI | I-VI | I-VI | I-VI | I-VI | I-VI | I-VI | I-VI | I-VI | I-VI | I-VI | I-VI | I-VI | I-VI | I-VI | I-VI | I-VI | I-VI | I-VI | I-VI | I-VI | I-VI | I-VI | I-VI | I-VI | I-VI | I-VI | I-VI | I-VI | I-VI | I-VI | I-VI | I-VI | I-VI | I-VI | I-VI |
| | | I-IX | I-IX | I-IX | I-IX | I-IX | I-IX | I-IX | I-IX | I-IX | I-IX | I-IX | I-IX | I-IX | I-IX | I-IX | I-IX | I-IX | I-IX | I-IX | I-IX | I-IX | I-IX | I-IX | I-IX | I-IX | I-IX | I-IX | I-IX | I-IX | I-IX | I-IX | I-IX | I-IX | I-IX | I-IX | I-IX |
| Bezüge aus der EG / Receipts from the EC | | Portugal | | | | | | | | | | | | | | | | | | Réceptions de la CE | | | | | | | | | | | | | | | | | |
| A | 1986 | 0 | 3 | - | 0 | 3 | 0 | 3 | 0 | 194 | 8 | 0 | 58 | 68 | 0 | 19 | 6 | 24 | 2 | 4 | 34 | 60 | 24 | 33 | 539 | 24 | 41 | 15 | 27 | 21 | 24 | 626 | 0 | 4 | 1 | | |
| | 1987 | I-III | I-III | I-III | I-III | I-III | I-III | I-III | I-III | I-III | I-III | I-III | I-III | I-III | I-III | I-III | I-III | I-III | I-III | I-III | I-III | I-III | I-III | I-III | I-III | I-III | I-III | I-III | I-III | I-III | I-III | I-III | I-III | I-III | I-III | I-III | |
| | | I-VI | I-VI | I-VI | I-VI | I-VI | I-VI | I-VI | I-VI | I-VI | I-VI | I-VI | I-VI | I-VI | I-VI | I-VI | I-VI | I-VI | I-VI | I-VI | I-VI | I-VI | I-VI | I-VI | I-VI | I-VI | I-VI | I-VI | I-VI | I-VI | I-VI | I-VI | I-VI | I-VI | I-VI | I-VI | I-VI |
| | | I-IX | I-IX | I-IX | I-IX | I-IX | I-IX | I-IX | I-IX | I-IX | I-IX | I-IX | I-IX | I-IX | I-IX | I-IX | I-IX | I-IX | I-IX | I-IX | I-IX | I-IX | I-IX | I-IX | I-IX | I-IX | I-IX | I-IX | I-IX | I-IX | I-IX | I-IX | I-IX | I-IX | I-IX | I-IX | I-IX |
| B | 1986 | : | : | : | : | : | - | 0 | - | : | : | 23 | 22 | : | : | 0 | 0 | 3 | 2 | 14 | : | 2 | 66 | 24 | 41 | 4 | 1 | 17 | 3 | 90 | : | : | : | : | | | |
| | 1987 | I-III | I-III | I-III | I-III | I-III | I-III | I-III | I-III | I-III | I-III | I-III | I-III | I-III | I-III | I-III | I-III | I-III | I-III | I-III | I-III | I-III | I-III | I-III | I-III | I-III | I-III | I-III | I-III | I-III | I-III | I-III | I-III | I-III | I-III | I-III | |
| | | I-VI | I-VI | I-VI | I-VI | I-VI | I-VI | I-VI | I-VI | I-VI | I-VI | I-VI | I-VI | I-VI | I-VI | I-VI | I-VI | I-VI | I-VI | I-VI | I-VI | I-VI | I-VI | I-VI | I-VI | I-VI | I-VI | I-VI | I-VI | I-VI | I-VI | I-VI | I-VI | I-VI | I-VI | I-VI | I-VI |
| | | I-IX | I-IX | I-IX | I-IX | I-IX | I-IX | I-IX | I-IX | I-IX | I-IX | I-IX | I-IX | I-IX | I-IX | I-IX | I-IX | I-IX | I-IX | I-IX | I-IX | I-IX | I-IX | I-IX | I-IX | I-IX | I-IX | I-IX | I-IX | I-IX | I-IX | I-IX | I-IX | I-IX | I-IX | I-IX | I-IX |
| Einfuhr aus Drittländern / Imports from third countries | | | | | | | | | | | | | | | | | | | | Importations en provenance des pays tiers | | | | | | | | | | | | | | | | | |
| A | 1986 | 0 | 4 | - | 0 | 5 | 0 | - | - | 17 | 0 | - | 6 | 4 | - | 2 | 1 | 0 | - | 0 | 39 | 40 | - | 3 | 111 | 5 | 5 | 1 | 0 | 2 | 3 | 117 | - | 0 | 0 | | |
| | 1987 | I-III | I-III | I-III | I-III | I-III | I-III | I-III | I-III | I-III | I-III | I-III | I-III | I-III | I-III | I-III | I-III | I-III | I-III | I-III | I-III | I-III | I-III | I-III | I-III | I-III | I-III | I-III | I-III | I-III | I-III | I-III | I-III | I-III | I-III | I-III | |
| | | I-VI | I-VI | I-VI | I-VI | I-VI | I-VI | I-VI | I-VI | I-VI | I-VI | I-VI | I-VI | I-VI | I-VI | I-VI | I-VI | I-VI | I-VI | I-VI | I-VI | I-VI | I-VI | I-VI | I-VI | I-VI | I-VI | I-VI | I-VI | I-VI | I-VI | I-VI | I-VI | I-VI | I-VI | I-VI | I-VI |
| | | I-IX | I-IX | I-IX | I-IX | I-IX | I-IX | I-IX | I-IX | I-IX | I-IX | I-IX | I-IX | I-IX | I-IX | I-IX | I-IX | I-IX | I-IX | I-IX | I-IX | I-IX | I-IX | I-IX | I-IX | I-IX | I-IX | I-IX | I-IX | I-IX | I-IX | I-IX | I-IX | I-IX | I-IX | I-IX | I-IX |
| B | 1986 | : | : | : | : | : | - | - | - | : | : | 5 | 3 | : | : | - | - | 0 | 1 | 1 | : | 0 | 10 | 5 | 5 | 0 | 0 | 1 | 0 | 12 | : | : | : | : | | | |
| | 1987 | I-III | I-III | I-III | I-III | I-III | I-III | I-III | I-III | I-III | I-III | I-III | I-III | I-III | I-III | I-III | I-III | I-III | I-III | I-III | I-III | I-III | I-III | I-III | I-III | I-III | I-III | I-III | I-III | I-III | I-III | I-III | I-III | I-III | I-III | I-III | |
| | | I-VI | I-VI | I-VI | I-VI | I-VI | I-VI | I-VI | I-VI | I-VI | I-VI | I-VI | I-VI | I-VI | I-VI | I-VI | I-VI | I-VI | I-VI | I-VI | I-VI | I-VI | I-VI | I-VI | I-VI | I-VI | I-VI | I-VI | I-VI | I-VI | I-VI | I-VI | I-VI | I-VI | I-VI | I-VI | I-VI |
| | | I-IX | I-IX | I-IX | I-IX | I-IX | I-IX | I-IX | I-IX | I-IX | I-IX | I-IX | I-IX | I-IX | I-IX | I-IX | I-IX | I-IX | I-IX | I-IX | I-IX | I-IX | I-IX | I-IX | I-IX | I-IX | I-IX | I-IX | I-IX | I-IX | I-IX | I-IX | I-IX | I-IX | I-IX | I-IX | I-IX |

Ausfuhr und Lieferungen (EG und Mitgliedstaaten)
Exports and deliveries (EC and member countries)
Exportations et livraisons (CE et pays membres)

1 000 t

| | | 0 | 1 | 2 | 3 | 4 | 5 | 6 | 7 | 8 | 9 | 10 | 11 | 12 | 13 | 14 | 15 | 16 | 17 | 18 | 19 | 20 | 21 | 22 | 23 | 24 | 25 | 26 | 27 | 28 | 29 | 30 | 31 | 32 | 33 | |
|---|-------------|---|------|------|---|----|----|-----|-----|-------|-----|----|-----|-----|----|-----|-----|-----|----|----|-----|-----|-----|-----|-------|-----|-----|-----|----|-----|-------|-------|----|----|-----|--|
| Lieferungen in die EG / Deliveries to the EC | | France | | | | | | | | | | | | | | | | | | | | | | | | | | | | | | | | | | |
| A | 1986 | 0 | 11 | 1 | - | 12 | 26 | 306 | 105 | 1 532 | 14 | 0 | 654 | 503 | 33 | 132 | 47 | 120 | 1 | 47 | 123 | 944 | 234 | 570 | 5 391 | 252 | 599 | 327 | 89 | 106 | 398 | 6 312 | 11 | 32 | 126 | |
| | 1987 | I-III | I-VI | I-IX | | | | | | | | | | | | | | | | | | | | | | | | | | | | | | | | |
| B | 1986 | : | : | : | : | : | 13 | 160 | | 126 | : | : | 265 | 164 | : | : | : | 1 | 0 | 17 | 31 | 69 | : | 4 | 851 | 252 | 599 | 100 | 2 | 22 | 40 | 1 016 | : | : | : | |
| | 1987 | I-III | I-VI | I-IX | | | | | | | | | | | | | | | | | | | | | | | | | | | | | | | | |
| Ausfuhr nach Drittländern / Exports to third countries | | Exportations vers les pays tiers | | | | | | | | | | | | | | | | | | | | | | | | | | | | | | | | | | |
| A | 1986 | - | 0 | 0 | - | 0 | 0 | 104 | 173 | 876 | 114 | 8 | 448 | 224 | 48 | 160 | 22 | 36 | 0 | 39 | 134 | 653 | 229 | 373 | 3 642 | 185 | 272 | 96 | 26 | 119 | 795 | 4 677 | 1 | 11 | 67 | |
| | 1987 | I-III | I-VI | I-IX | | | | | | | | | | | | | | | | | | | | | | | | | | | | | | | | |
| B | 1986 | : | : | : | : | : | 0 | 15 | | 8 | : | : | 188 | 108 | : | : | : | 1 | 0 | 30 | 29 | 67 | : | 10 | 457 | 185 | 272 | 46 | 1 | 14 | 23 | 543 | : | : | : | |
| | 1987 | I-III | I-VI | I-IX | | | | | | | | | | | | | | | | | | | | | | | | | | | | | | | | |
| Lieferungen in die EG / Deliveries to the EC | | Italia | | | | | | | | | | | | | | | | | | | | | | | | | | | | | | | | | | |
| A | 1986 | 0 | 24 | 0 | 0 | 24 | 10 | 81 | 0 | 426 | 0 | 0 | 138 | 806 | 0 | 182 | 315 | 77 | 18 | 13 | 96 | 297 | 50 | 94 | 2 603 | 24 | 196 | 282 | 22 | 101 | 588 | 3 597 | 0 | 2 | 37 | |
| | 1987 | I-III | I-VI | I-IX | | | | | | | | | | | | | | | | | | | | | | | | | | | | | | | | |
| B | 1986 | : | : | : | : | : | 1 | 53 | | 0 | : | : | 39 | 36 | : | : | : | 14 | 0 | 11 | 27 | 37 | : | 1 | 220 | 24 | 196 | 103 | 9 | 14 | 48 | 394 | : | : | : | |
| | 1987 | I-III | I-VI | I-IX | | | | | | | | | | | | | | | | | | | | | | | | | | | | | | | | |
| Ausfuhr nach Drittländern / Exports to third countries | | Exportations vers les pays tiers | | | | | | | | | | | | | | | | | | | | | | | | | | | | | | | | | | |
| A | 1986 | 0 | 37 | 0 | 0 | 37 | 3 | 157 | 0 | 506 | 16 | 0 | 104 | 340 | 0 | 26 | 56 | 24 | 4 | 63 | 122 | 406 | 54 | 124 | 2 005 | 8 | 156 | 110 | 12 | 97 | 1 405 | 3 628 | 0 | 5 | 7 | |
| | 1987 | I-III | I-VI | I-IX | | | | | | | | | | | | | | | | | | | | | | | | | | | | | | | | |
| B | 1986 | : | : | : | : | : | 0 | 2 | | 0 | : | : | 14 | 43 | : | : | : | 1 | 0 | 61 | 13 | 27 | : | 2 | 164 | 8 | 156 | 36 | 5 | 12 | 57 | 274 | : | : | : | |
| | 1987 | I-III | I-VI | I-IX | | | | | | | | | | | | | | | | | | | | | | | | | | | | | | | | |

Ausfuhr und Lieferungen (EG und Mitgliedstaaten)
Exports and deliveries (EC and member countries)
Exportations et livraisons (CE et pays membres)

1 000 t

| | | 0 | 1 | 2 | 3 | 4 | 5 | 6 | 7 | 8 | 9 | 10 | 11 | 12 | 13 | 14 | 15 | 16 | 17 | 18 | 19 | 20 | 21 | 22 | 23 | 24 | 25 | 26 | 27 | 28 | 29 | 30 | 31 | 32 | 33 | | |
|---|-------------|-----------------------|-------|-------|-------|-------|-------|-------|-------|-------|-------|-------|-------|-------|-------|-------|-------|-------|-------|-------|-------|-------|-------|-------|-------|-------|-------|-------|-------|-------|-------|-------|-------|-------|---|-------|------|
| Lieferungen in die EG / Deliveries to the EC | | United Kingdom | | | | | | | | | | | | | | | | | | | | | | | | | | | | | | | | | Livraisons vers la CE | | |
| A | 1986 | 0 | 19 | 0 | 13 | 32 | 4 | 470 | 178 | 161 | 14 | 1 | 130 | 299 | 2 | 63 | 67 | 20 | 6 | 6 | 139 | 201 | 108 | 181 | 2 051 | 16 | 415 | 82 | 51 | 35 | 175 | 2 394 | 27 | 14 | 9 | | |
| | 1987 | I-III | I-III | I-III | I-III | I-III | I-III | I-III | I-III | I-III | I-III | I-III | I-III | I-III | I-III | I-III | I-III | I-III | I-III | I-III | I-III | I-III | I-III | I-III | I-III | I-III | I-III | I-III | I-III | I-III | I-III | I-III | I-III | I-III | I-III | | |
| | | I-VI | I-VI | I-VI | I-VI | I-VI | I-VI | I-VI | I-VI | I-VI | I-VI | I-VI | I-VI | I-VI | I-VI | I-VI | I-VI | I-VI | I-VI | I-VI | I-VI | I-VI | I-VI | I-VI | I-VI | I-VI | I-VI | I-VI | I-VI | I-VI | I-VI | I-VI | I-VI | I-VI | I-VI | I-VI | |
| | | I-IX | I-IX | I-IX | I-IX | I-IX | I-IX | I-IX | I-IX | I-IX | I-IX | I-IX | I-IX | I-IX | I-IX | I-IX | I-IX | I-IX | I-IX | I-IX | I-IX | I-IX | I-IX | I-IX | I-IX | I-IX | I-IX | I-IX | I-IX | I-IX | I-IX | I-IX | I-IX | I-IX | I-IX | I-IX | |
| B | 1986 | : | : | : | : | : | 0 | 225 | 5 | : | : | 19 | 110 | : | : | : | 10 | 0 | 2 | 23 | 37 | : | 1 | 431 | 16 | 415 | 30 | 9 | 11 | 16 | 497 | : | : | : | | | |
| | 1987 | I-III | I-III | I-III | I-III | I-III | I-III | I-III | I-III | I-III | I-III | I-III | I-III | I-III | I-III | I-III | I-III | I-III | I-III | I-III | I-III | I-III | I-III | I-III | I-III | I-III | I-III | I-III | I-III | I-III | I-III | I-III | I-III | I-III | I-III | | |
| | | I-VI | I-VI | I-VI | I-VI | I-VI | I-VI | I-VI | I-VI | I-VI | I-VI | I-VI | I-VI | I-VI | I-VI | I-VI | I-VI | I-VI | I-VI | I-VI | I-VI | I-VI | I-VI | I-VI | I-VI | I-VI | I-VI | I-VI | I-VI | I-VI | I-VI | I-VI | I-VI | I-VI | I-VI | I-VI | |
| | | I-IX | I-IX | I-IX | I-IX | I-IX | I-IX | I-IX | I-IX | I-IX | I-IX | I-IX | I-IX | I-IX | I-IX | I-IX | I-IX | I-IX | I-IX | I-IX | I-IX | I-IX | I-IX | I-IX | I-IX | I-IX | I-IX | I-IX | I-IX | I-IX | I-IX | I-IX | I-IX | I-IX | I-IX | I-IX | |
| Ausfuhr nach Drittländern / Exports to third countries | | Ireland | | | | | | | | | | | | | | | | | | | | | | | | | | | | | | | | | Exportations vers les pays tiers | | |
| A | 1986 | 0 | 0 | 0 | 0 | 0 | 1 | 157 | 248 | 82 | 57 | 3 | 250 | 227 | 46 | 406 | 265 | 15 | 7 | 18 | 119 | 294 | 141 | 178 | 2 510 | 16 | 238 | 76 | 32 | 74 | 220 | 2 912 | 3 | 51 | 13 | | |
| | 1987 | I-III | I-III | I-III | I-III | I-III | I-III | I-III | I-III | I-III | I-III | I-III | I-III | I-III | I-III | I-III | I-III | I-III | I-III | I-III | I-III | I-III | I-III | I-III | I-III | I-III | I-III | I-III | I-III | I-III | I-III | I-III | I-III | I-III | I-III | I-III | |
| | | I-VI | I-VI | I-VI | I-VI | I-VI | I-VI | I-VI | I-VI | I-VI | I-VI | I-VI | I-VI | I-VI | I-VI | I-VI | I-VI | I-VI | I-VI | I-VI | I-VI | I-VI | I-VI | I-VI | I-VI | I-VI | I-VI | I-VI | I-VI | I-VI | I-VI | I-VI | I-VI | I-VI | I-VI | I-VI | I-VI |
| | | I-IX | I-IX | I-IX | I-IX | I-IX | I-IX | I-IX | I-IX | I-IX | I-IX | I-IX | I-IX | I-IX | I-IX | I-IX | I-IX | I-IX | I-IX | I-IX | I-IX | I-IX | I-IX | I-IX | I-IX | I-IX | I-IX | I-IX | I-IX | I-IX | I-IX | I-IX | I-IX | I-IX | I-IX | I-IX | I-IX |
| B | 1986 | : | : | : | : | : | 0 | 37 | 7 | : | : | 23 | 140 | : | : | : | 7 | 0 | 5 | 11 | 23 | : | 0 | 254 | 16 | 238 | 31 | 4 | 37 | 20 | 346 | : | : | : | | | |
| | 1987 | I-III | I-III | I-III | I-III | I-III | I-III | I-III | I-III | I-III | I-III | I-III | I-III | I-III | I-III | I-III | I-III | I-III | I-III | I-III | I-III | I-III | I-III | I-III | I-III | I-III | I-III | I-III | I-III | I-III | I-III | I-III | I-III | I-III | I-III | I-III | |
| | | I-VI | I-VI | I-VI | I-VI | I-VI | I-VI | I-VI | I-VI | I-VI | I-VI | I-VI | I-VI | I-VI | I-VI | I-VI | I-VI | I-VI | I-VI | I-VI | I-VI | I-VI | I-VI | I-VI | I-VI | I-VI | I-VI | I-VI | I-VI | I-VI | I-VI | I-VI | I-VI | I-VI | I-VI | I-VI | I-VI |
| | | I-IX | I-IX | I-IX | I-IX | I-IX | I-IX | I-IX | I-IX | I-IX | I-IX | I-IX | I-IX | I-IX | I-IX | I-IX | I-IX | I-IX | I-IX | I-IX | I-IX | I-IX | I-IX | I-IX | I-IX | I-IX | I-IX | I-IX | I-IX | I-IX | I-IX | I-IX | I-IX | I-IX | I-IX | I-IX | I-IX |
| Lieferungen in die EG / Deliveries to the EC | | Ireland | | | | | | | | | | | | | | | | | | | | | | | | | | | | | | | | | Livraisons vers la CE | | |
| A | 1986 | - | 0 | 0 | - | 0 | 0 | 0 | 0 | 0 | 0 | 0 | 0 | 7 | 0 | 146 | 14 | 0 | 0 | 0 | 3 | 0 | 0 | 1 | 172 | 0 | 0 | 2 | 0 | 1 | 4 | 180 | 0 | 0 | 0 | | |
| | 1987 | I-III | I-III | I-III | I-III | I-III | I-III | I-III | I-III | I-III | I-III | I-III | I-III | I-III | I-III | I-III | I-III | I-III | I-III | I-III | I-III | I-III | I-III | I-III | I-III | I-III | I-III | I-III | I-III | I-III | I-III | I-III | I-III | I-III | I-III | I-III | |
| | | I-VI | I-VI | I-VI | I-VI | I-VI | I-VI | I-VI | I-VI | I-VI | I-VI | I-VI | I-VI | I-VI | I-VI | I-VI | I-VI | I-VI | I-VI | I-VI | I-VI | I-VI | I-VI | I-VI | I-VI | I-VI | I-VI | I-VI | I-VI | I-VI | I-VI | I-VI | I-VI | I-VI | I-VI | I-VI | I-VI |
| | | I-IX | I-IX | I-IX | I-IX | I-IX | I-IX | I-IX | I-IX | I-IX | I-IX | I-IX | I-IX | I-IX | I-IX | I-IX | I-IX | I-IX | I-IX | I-IX | I-IX | I-IX | I-IX | I-IX | I-IX | I-IX | I-IX | I-IX | I-IX | I-IX | I-IX | I-IX | I-IX | I-IX | I-IX | I-IX | I-IX |
| B | 1986 | : | : | : | : | : | - | 0 | 0 | : | : | 0 | 0 | : | : | : | 0 | - | - | 0 | 0 | : | 0 | 0 | 0 | 0 | 0 | 0 | 0 | 0 | 0 | 1 | : | : | : | | |
| | 1987 | I-III | I-III | I-III | I-III | I-III | I-III | I-III | I-III | I-III | I-III | I-III | I-III | I-III | I-III | I-III | I-III | I-III | I-III | I-III | I-III | I-III | I-III | I-III | I-III | I-III | I-III | I-III | I-III | I-III | I-III | I-III | I-III | I-III | I-III | I-III | |
| | | I-VI | I-VI | I-VI | I-VI | I-VI | I-VI | I-VI | I-VI | I-VI | I-VI | I-VI | I-VI | I-VI | I-VI | I-VI | I-VI | I-VI | I-VI | I-VI | I-VI | I-VI | I-VI | I-VI | I-VI | I-VI | I-VI | I-VI | I-VI | I-VI | I-VI | I-VI | I-VI | I-VI | I-VI | I-VI | I-VI |
| | | I-IX | I-IX | I-IX | I-IX | I-IX | I-IX | I-IX | I-IX | I-IX | I-IX | I-IX | I-IX | I-IX | I-IX | I-IX | I-IX | I-IX | I-IX | I-IX | I-IX | I-IX | I-IX | I-IX | I-IX | I-IX | I-IX | I-IX | I-IX | I-IX | I-IX | I-IX | I-IX | I-IX | I-IX | I-IX | I-IX |
| Ausfuhr nach Drittländern / Exports to third countries | | Ireland | | | | | | | | | | | | | | | | | | | | | | | | | | | | | | | | | Exportations vers les pays tiers | | |
| A | 1986 | - | - | - | - | - | 0 | - | - | - | - | - | 0 | - | 11 | 1 | - | 0 | - | - | 0 | - | 0 | 11 | - | 0 | 0 | 0 | 0 | 0 | 11 | - | 0 | - | | | |
| | 1987 | I-III | I-III | I-III | I-III | I-III | I-III | I-III | I-III | I-III | I-III | I-III | I-III | I-III | I-III | I-III | I-III | I-III | I-III | I-III | I-III | I-III | I-III | I-III | I-III | I-III | I-III | I-III | I-III | I-III | I-III | I-III | I-III | I-III | I-III | I-III | |
| | | I-VI | I-VI | I-VI | I-VI | I-VI | I-VI | I-VI | I-VI | I-VI | I-VI | I-VI | I-VI | I-VI | I-VI | I-VI | I-VI | I-VI | I-VI | I-VI | I-VI | I-VI | I-VI | I-VI | I-VI | I-VI | I-VI | I-VI | I-VI | I-VI | I-VI | I-VI | I-VI | I-VI | I-VI | I-VI | I-VI |
| | | I-IX | I-IX | I-IX | I-IX | I-IX | I-IX | I-IX | I-IX | I-IX | I-IX | I-IX | I-IX | I-IX | I-IX | I-IX | I-IX | I-IX | I-IX | I-IX | I-IX | I-IX | I-IX | I-IX | I-IX | I-IX | I-IX | I-IX | I-IX | I-IX | I-IX | I-IX | I-IX | I-IX | I-IX | I-IX | I-IX |
| B | 1986 | : | : | : | : | : | - | - | - | : | : | - | - | : | : | : | - | - | - | - | 0 | : | 0 | 0 | - | 0 | 0 | 0 | - | 0 | 0 | 0 | : | : | : | | |
| | 1987 | I-III | I-III | I-III | I-III | I-III | I-III | I-III | I-III | I-III | I-III | I-III | I-III | I-III | I-III | I-III | I-III | I-III | I-III | I-III | I-III | I-III | I-III | I-III | I-III | I-III | I-III | I-III | I-III | I-III | I-III | I-III | I-III | I-III | I-III | I-III | |
| | | I-VI | I-VI | I-VI | I-VI | I-VI | I-VI | I-VI | I-VI | I-VI | I-VI | I-VI | I-VI | I-VI | I-VI | I-VI | I-VI | I-VI | I-VI | I-VI | I-VI | I-VI | I-VI | I-VI | I-VI | I-VI | I-VI | I-VI | I-VI | I-VI | I-VI | I-VI | I-VI | I-VI | I-VI | I-VI | I-VI |
| | | I-IX | I-IX | I-IX | I-IX | I-IX | I-IX | I-IX | I-IX | I-IX | I-IX | I-IX | I-IX | I-IX | I-IX | I-IX | I-IX | I-IX | I-IX | I-IX | I-IX | I-IX | I-IX | I-IX | I-IX | I-IX | I-IX | I-IX | I-IX | I-IX | I-IX | I-IX | I-IX | I-IX | I-IX | I-IX | I-IX |

Ausfuhr und Lieferungen (EG und Mitgliedstaaten)
Exports and deliveries (EC and member countries)
Exportations et livraisons (CE et pays membres)

1 000 t

| | | 0 | 1 | 2 | 3 | 4 | 5 | 6 | 7 | 8 | 9 | 10 | 11 | 12 | 13 | 14 | 15 | 16 | 17 | 18 | 19 | 20 | 21 | 22 | 23 | 24 | 25 | 26 | 27 | 28 | 29 | 30 | 31 | 32 | 33 | | |
|---|-------------|-----------------|----|---|---|----|---|-----|---|----|---|----|-----|-------|----|-----|-----|----|----|---|-----|-----|-----|-----|-------|-----|-----|----|----|----|-----|-------|----|----|----|---|--|
| Lieferungen in die EG / Deliveries to the EC | | España | | | | | | | | | | | | | | | | | | Livraisons vers la CE | | | | | | | | | | | | | | | | | |
| A | 1986 | - | 5 | 0 | 0 | 5 | 2 | 61 | 0 | 1 | 0 | - | 89 | 221 | - | 240 | 62 | 1 | 1 | 0 | 107 | 164 | 27 | 28 | 1 004 | 29 | 160 | 92 | 37 | 30 | 147 | 1 311 | - | 10 | 22 | | |
| | 1987 | I-III | | | | | | | | | | | | | | | | | | | | | | | | | | | | | | | | | | | |
| | | I-VI | | | | | | | | | | | | | | | | | | | | | | | | | | | | | | | | | | | |
| | | I-IX | | | | | | | | | | | | | | | | | | | | | | | | | | | | | | | | | | | |
| B | 1986 | : | : | : | : | : | - | 54 | 0 | : | : | 34 | 63 | : | : | : | 0 | - | - | 10 | 26 | : | 1 | 189 | 29 | 160 | 58 | 4 | 19 | 5 | 275 | : | : | : | | | |
| | 1987 | I-III | | | | | | | | | | | | | | | | | | | | | | | | | | | | | | | | | | | |
| | | I-VI | | | | | | | | | | | | | | | | | | | | | | | | | | | | | | | | | | | |
| | | I-IX | | | | | | | | | | | | | | | | | | | | | | | | | | | | | | | | | | | |
| Ausfuhr nach Drittländern / Exports to third countries | | España | | | | | | | | | | | | | | | | | | Exportations vers les pays tiers | | | | | | | | | | | | | | | | | |
| A | 1986 | - | 27 | - | 0 | 27 | 0 | 467 | - | 36 | 2 | 0 | 136 | 1 115 | 0 | 492 | 290 | 11 | 0 | 0 | 162 | 398 | 218 | 177 | 3 505 | 53 | 85 | 58 | 39 | 40 | 264 | 3 907 | 0 | 2 | 16 | | |
| | 1987 | I-III | | | | | | | | | | | | | | | | | | | | | | | | | | | | | | | | | | | |
| | | I-VI | | | | | | | | | | | | | | | | | | | | | | | | | | | | | | | | | | | |
| | | I-IX | | | | | | | | | | | | | | | | | | | | | | | | | | | | | | | | | | | |
| B | 1986 | : | : | : | : | : | - | 1 | 6 | : | : | 55 | 23 | : | : | : | 0 | - | - | 13 | 36 | : | 4 | 138 | 53 | 85 | 24 | 1 | 29 | 9 | 201 | : | : | : | | | |
| | 1987 | I-III | | | | | | | | | | | | | | | | | | | | | | | | | | | | | | | | | | | |
| | | I-VI | | | | | | | | | | | | | | | | | | | | | | | | | | | | | | | | | | | |
| | | I-IX | | | | | | | | | | | | | | | | | | | | | | | | | | | | | | | | | | | |
| Lieferungen in die EG / Deliveries to the EC | | Portugal | | | | | | | | | | | | | | | | | | Livraisons vers la CE | | | | | | | | | | | | | | | | | |
| A | 1986 | - | 0 | 0 | - | 0 | - | - | - | 0 | - | - | 38 | 9 | - | 18 | 13 | 0 | - | 0 | 0 | 0 | 17 | 17 | 112 | 0 | 0 | 0 | 0 | 0 | 0 | 113 | - | 2 | 59 | | |
| | 1987 | I-III | | | | | | | | | | | | | | | | | | | | | | | | | | | | | | | | | | | |
| | | I-VI | | | | | | | | | | | | | | | | | | | | | | | | | | | | | | | | | | | |
| | | I-IX | | | | | | | | | | | | | | | | | | | | | | | | | | | | | | | | | | | |
| B | 1986 | : | : | : | : | : | - | - | - | : | : | - | 0 | : | : | : | 0 | - | 0 | 0 | 0 | 0 | : | 0 | 0 | 0 | 0 | 0 | 0 | 0 | 0 | 0 | 0 | 0 | 0 | 0 | |
| | 1987 | I-III | | | | | | | | | | | | | | | | | | | | | | | | | | | | | | | | | | | |
| | | I-VI | | | | | | | | | | | | | | | | | | | | | | | | | | | | | | | | | | | |
| | | I-IX | | | | | | | | | | | | | | | | | | | | | | | | | | | | | | | | | | | |
| Ausfuhr nach Drittländern / Exports to third countries | | Portugal | | | | | | | | | | | | | | | | | | Exportations vers les pays tiers | | | | | | | | | | | | | | | | | |
| A | 1986 | - | 0 | - | - | 0 | - | 9 | - | 0 | 0 | - | 82 | 33 | - | 1 | 4 | 0 | 0 | 0 | 0 | 0 | 11 | 23 | 163 | | 0 | 0 | 6 | 1 | 170 | 0 | 1 | 12 | | | |
| | 1987 | I-III | | | | | | | | | | | | | | | | | | | | | | | | | | | | | | | | | | | |
| | | I-VI | | | | | | | | | | | | | | | | | | | | | | | | | | | | | | | | | | | |
| | | I-IX | | | | | | | | | | | | | | | | | | | | | | | | | | | | | | | | | | | |
| B | 1986 | : | : | : | : | : | - | - | - | : | : | - | 0 | : | : | : | - | - | - | - | 0 | : | 0 | 0 | 0 | 0 | 0 | 0 | 0 | 0 | 0 | 0 | 0 | 0 | 0 | 0 | |
| | 1987 | I-III | | | | | | | | | | | | | | | | | | | | | | | | | | | | | | | | | | | |
| | | I-VI | | | | | | | | | | | | | | | | | | | | | | | | | | | | | | | | | | | |
| | | I-IX | | | | | | | | | | | | | | | | | | | | | | | | | | | | | | | | | | | |

Einfuhr und Ausfuhr (EG)
Imports and exports (EC)
Importations et exportations (CE)

1 000 t

| | | Stahl (EGKS) / Steel (ECSC) / Acier (CECA) | | | | | | | | | | | | | |
|---|---|--|--------------|--------------|--|---------------|---------------|---|--------------|------|---|-------|------|------|------|
| | | Roheisen Pig iron Fontes (¹) | | | Blöcke und Halbzeug Ingots and semis Lingots et demi-produits | | | Warmbreitband in Rollen Coils Coils | | | Andere Erzeugnisse / Other products / Autres produits | | | Σ | |
| | | | | | | | | | | | Σ | | | | |
| | | 1986 | 1987 | | 1986 | 1987 | | 1986 | 1987 | | 1986 | 1987 | | 1986 | 1987 |
| I-III | I-VI | | I-III | I-VI | | I-III | I-VI | | I-III | I-VI | | I-III | I-VI | | |
| | | Einfuhr / Imports / Importations | | | | | | | | | | | | | |
| EUROPA | D | 1 | 434 | 682 | 1 602 | 3 935 | 2 272 | 6 220 | | | | | | | |
| | F | 2 | 274 | 429 | 1 450 | 3 292 | 1 923 | 5 170 | | | | | | | |
| | I | 3 | 40 | 100 | 427 | 2 079 | 641 | 2 606 | | | | | | | |
| | NL | 4 | 52 | 762 | 637 | 1 660 | 1 265 | 3 059 | | | | | | | |
| | B-L | 5 | 42 | 498 | 2 213 | 5 671 | 3 661 | 8 382 | | | | | | | |
| | UK | 6 | 12 | 639 | 141 | 1 218 | 665 | 1 999 | | | | | | | |
| | IRL | 7 | - | 0 | 0 | 165 | 7 | 165 | | | | | | | |
| | DK | 8 | 0 | 4 | 0 | 242 | 187 | 246 | | | | | | | |
| | GR | 9 | - | 2 | 158 | 141 | 122 | 300 | | | | | | | |
| | P | 10 | 8 | 0 | 10 | 132 | 43 | 143 | | | | | | | |
| | E | 11 | 5 | 118 | 2 | 942 | 356 | 1 062 | | | | | | | |
| | EUR | 12 | 866 | 3 233 | 6 640 | 19 447 | 11 144 | 29 350 | | | | | | | |
| | Sonst. West / Other West / Autres Ouest | S | 13 | 31 | 170 | 143 | 1 104 | 610 | 1 416 | | | | | | |
| | | N | 14 | 58 | 43 | 1 | 271 | 62 | 315 | | | | | | |
| | | A | 15 | 0 | 6 | 237 | 1 079 | 838 | 1 322 | | | | | | |
| | | YU | 16 | 11 | 20 | 73 | 256 | 140 | 348 | | | | | | |
| | | Übrige / Other / Autres | 17 | 40 | 103 | 90 | 1 078 | 459 | 1 273 | | | | | | |
| | | Σ | 18 | 140 | 342 | 544 | 3 788 | 2 109 | 4 674 | | | | | | |
| | | ⊃ EFTA AELE (?) | 19 | 98 | 310 | 472 | 3 434 | 1 955 | 4 216 | | | | | | |
| | | Σ | 20 | 163 | 232 | 484 | 1 527 | 879 | 2 243 | | | | | | |
| | | ⊃ SU | 21 | 162 | 49 | 172 | 22 | 22 | 243 | | | | | | |
| AFRICA | 22 | 160 | 4 | 205 | 273 | 136 | 482 | | | | | | | | |
| ⊃ ZA | 23 | 112 | 1 | 116 | 220 | 100 | 337 | | | | | | | | |
| AMERICA | 24 | 535 | 529 | 264 | 489 | 354 | 1 282 | | | | | | | | |
| ⊃ USA | 25 | 4 | 29 | 18 | 69 | 50 | 116 | | | | | | | | |
| CAN | 26 | 209 | 10 | 42 | 39 | 31 | 90 | | | | | | | | |
| ASIA | 27 | 0 | 1 | 228 | 343 | 235 | 573 | | | | | | | | |
| J | 28 | - | 1 | 159 | 233 | 172 | 393 | | | | | | | | |
| OCEANIA | 29 | 0 | 0 | 6 | 20 | 18 | 26 | | | | | | | | |
| Verschiedenes / Miscellaneous / Divers | 30 | 0 | 0 | - | 0 | 0 | 0 | | | | | | | | |
| Σ | 31 | 1 864 | 4 341 | 8 371 | 25 918 | 14 876 | 38 681 | | | | | | | | |
| ⊃ Drittländer / Third countries / Pays tiers | 32 | 998 | 1 108 | 1 731 | 6 441 | 3 732 | 9 281 | | | | | | | | |
| ⊃ Entwicklungsländer / Developing countries / Pays en voie de développement (²) | 33 | 369 | 485 | 356 | 544 | 373 | 1 385 | | | | | | | | |

| | | 1986 | 1987 | | 1986 | 1987 | | 1986 | 1987 | | 1986 | 1987 | | 1986 | 1987 | | 1986 | 1987 | |
|--|---|------|-------|------|-------|-------|-------|------|--------|-------|--------|-------|--------|-------|-------|------|------|------|--|
| | | | I-III | I-VI | | I-III | I-VI | | I-III | I-VI | | I-III | I-VI | | I-III | I-VI | | | |
| | | | | | | | | | | | | | | | | | | | |
| Ausfuhr / Exports / Exportations | | | | | | | | | | | | | | | | | | | |
| EUROPA | D | 34 | 34 | | 658 | | 815 | | 5 529 | | 2 958 | | 7 002 | | | | | | |
| | F | 35 | 331 | | 610 | | 1 331 | | 3 922 | | 2 158 | | 5 863 | | | | | | |
| | I | 36 | 74 | | 532 | | 1 734 | | 1 878 | | 1 187 | | 4 144 | | | | | | |
| | NL | 37 | 55 | | 97 | | 207 | | 2 154 | | 1 027 | | 2 458 | | | | | | |
| | B-L | 38 | 48 | | 418 | | 528 | | 1 765 | | 1 004 | | 2 711 | | | | | | |
| | UK | 39 | 8 | | 159 | | 616 | | 1 705 | | 1 187 | | 2 479 | | | | | | |
| | IRL | 40 | 1 | | 0 | | 3 | | 203 | | 108 | | 206 | | | | | | |
| | DK | 41 | 9 | | 3 | | 54 | | 565 | | 376 | | 624 | | | | | | |
| | GR | 42 | 0 | | 436 | | 381 | | 297 | | 166 | | 1 113 | | | | | | |
| | P | 43 | 1 | | 204 | | 204 | | 342 | | 178 | | 550 | | | | | | |
| | E | 44 | 18 | | 288 | | 775 | | 1 079 | | 897 | | 2 141 | | | | | | |
| | EUR | 45 | 579 | | 3 205 | | 6 649 | | 19 437 | | 11 247 | | 29 291 | | | | | | |
| | Sonst. West / Other West / Autres Ouest | S | 46 | 3 | | 40 | | 64 | | 987 | | 732 | | 1 091 | | | | | |
| | | CH | 47 | 27 | | 76 | | 117 | | 1 212 | | 694 | | 1 404 | | | | | |
| | | A | 48 | 11 | | 38 | | 27 | | 450 | | 229 | | 515 | | | | | |
| Übrige / Other / Autres | | 49 | 10 | | 188 | | 307 | | 1 379 | | 926 | | 1 875 | | | | | | |
| Σ | | 50 | 51 | | 342 | | 515 | | 4 028 | | 2 581 | | 4 885 | | | | | | |
| Ost / East / Est | Σ | 51 | 48 | | 159 | | 367 | | 3 298 | | 2 034 | | 3 824 | | | | | | |
| | Σ SU | 52 | 55 | | 36 | | 277 | | 2 171 | | 1 862 | | 2 484 | | | | | | |
| | | 53 | - | | 31 | | 238 | | 1 928 | | 1 672 | | 2 197 | | | | | | |
| AFRICA | | 54 | 12 | | 342 | | 154 | | 1 879 | | 706 | | 2 376 | | | | | | |
| ⊃ Maghreb | | 55 | 6 | | 232 | | 62 | | 860 | | 310 | | 1 154 | | | | | | |
| AMERICA | | 56 | 0 | | 1 400 | | 1 407 | | 4 621 | | 2 767 | | 7 428 | | | | | | |
| Nord / North / Nord | | 57 | 0 | | 831 | | 1 040 | | 3 867 | | 2 244 | | 5 738 | | | | | | |
| | ⊃ USA | 58 | 0 | | 634 | | 963 | | 3 303 | | 1 979 | | 4 900 | | | | | | |
| Mittel / Central / Centrale | | 59 | 0 | | 129 | | 35 | | 350 | | 263 | | 514 | | | | | | |
| | Süd / South / Sud | 60 | 0 | | 440 | | 332 | | 404 | | 261 | | 1 176 | | | | | | |
| ⊃ | YV | 61 | 0 | | 3 | | 6 | | 79 | | 44 | | 87 | | | | | | |
| | BR | 62 | 0 | | 356 | | 86 | | 37 | | 35 | | 480 | | | | | | |
| | RA | 63 | 0 | | 3 | | 224 | | 69 | | 66 | | 297 | | | | | | |
| ASIA | | 64 | 4 | | 814 | | 567 | | 4 383 | | 1 811 | | 5 764 | | | | | | |
| Mittlerer Osten / Middle East / Moyen-Orient | | 65 | 2 | | 85 | | 243 | | 1 008 | | 513 | | 1 336 | | | | | | |
| | IR | 66 | 0 | | 22 | | 31 | | 213 | | 172 | | 266 | | | | | | |
| | IRQ | 67 | - | | 0 | | 7 | | 139 | | 40 | | 146 | | | | | | |
| | IL | 68 | 0 | | 21 | | 107 | | 159 | | 116 | | 287 | | | | | | |
| Übriges Asien / Rest of Asia / Reste de l'Asie | | 69 | 2 | | 729 | | 344 | | 3 375 | | 1 298 | | 4 448 | | | | | | |
| | IND | 70 | 0 | | 138 | | 191 | | 669 | | 509 | | 998 | | | | | | |
| | RC | 71 | - | | 273 | | 57 | | 1 867 | | 412 | | 2 197 | | | | | | |
| | J | 72 | 0 | | 0 | | 25 | | 95 | | 60 | | 120 | | | | | | |
| OCEANIA | | 73 | 0 | | 0 | | 0 | | 62 | | 26 | | 62 | | | | | | |
| Verschiedenes / Miscellaneous / Divers | | 74 | 0 | | - | | 0 | | 2 | | 1 | | 2 | | | | | | |
| Σ | | 75 | 701 | | 6 140 | | 9 589 | | 36 567 | | 21 002 | | 52 316 | | | | | | |
| ⊃ Drittländer / Third countries / Pays tiers | | 76 | 121 | | 2 935 | | 2 940 | | 17 150 | | 9 756 | | 23 025 | | | | | | |
| ⊃ Entwicklungsländer / Developing countries / Pays en voie de développement (2) | | 77 | 16 | | 1 451 | | 1 025 | | 5 038 | | 2 542 | | 7 515 | | | | | | |

(1) Einschließlich Spiegeleisen und hochgekohten Ferromangans
Including Spiegeleisen and high-carbon ferro-manganese.
Y compris spiegel et ferromanganèse carburé.

(2) GEONOM: 1021.
(3) GEONOM: 1030.

Einfuhr und Ausfuhr an Schrott (EG) (1)
Imports and exports of scrap (EC) (1)
Importations et exportations de ferrailles (CE) (1)

1 000 t

| | Einfuhr / Imports / Importations | | | Ausfuhr / Exports / Exportations | | |
|---|----------------------------------|---------------|---------------|----------------------------------|-------|------|
| | 1986 | 1987 | | 1986 | 1987 | |
| | | I-III | I-VI | | I-III | I-VI |
| EUROPA | D | 2 964 | | 1 126 | | |
| | F | 2 965 | | 365 | | |
| | I | 9 | | 3 134 | | |
| | NL | 811 | | 730 | | |
| | B-L | 533 | | 1 287 | | |
| | UK | 2 606 | | 69 | | |
| | IRL | 18 | | 109 | | |
| | DK | 174 | | 66 | | |
| | GR | 3 | | 108 | | |
| | P | 9 | | 82 | | |
| | E | 4 | | 2 997 | | |
| | EUR | 10 096 | | 10 073 | | |
| Sonst. West / Other West / Autres Ouest | S | 21 | | 461 | | |
| | N | 6 | | 6 | | |
| | CH | 58 | | 319 | | |
| | A | 19 | | 54 | | |
| | Übrige / Other / Autres | 197 | | 233 | | |
| | Σ | 301 | | 1 073 | | |
| Ost / East / Est | Σ | 106 | | 854 | | |
| | Σ | 1 703 | | 408 | | |
| AFRICA | 274 | | 9 | | | |
| ⇒ Maghreb | 196 | | 2 | | | |
| AMERICA | 1 307 | | 335 | | | |
| Nord / North | 1 191 | | 5 | | | |
| ⇒ USA | 1 143 | | 2 | | | |
| Mittel / Central / Centrale | 112 | | - | | | |
| Süd / South / Sud | 5 | | 329 | | | |
| ASIA | 54 | | 1 420 | | | |
| OCEANIA | 1 | | 0 | | | |
| Verschiedenes / Miscellaneous / Divers | 5 | | - | | | |
| Σ | 13 741 | | 13 318 | | | |
| ⇒ Drittländer / Third countries / Pays tiers | 3 645 | | 3 245 | | | |
| ⇒ Entwicklungsländer / Developing countries / Pays en voie de développement | 329 | | 1 587 | | | |

(1) Eisen- und Stahlschrott, ohne alte Schienen
(1) Iron and steel scrap, not including old rails.

(1) Ferrailles de fonte et d'acier, non compris les rails usagés.

Einfuhr an Eisenerz (EG)
Imports of iron ore (EC)
Importations de minerai de fer (CE)

5.5

1 000 t

| Herkunftsland / Country of origin Pays d'origine | 1986 | 1987 | | |
|--|---------|-------|------|------|
| | | I-III | I-VI | I-IX |
| EUROPA { D F I NL B-L UK IRL DK GR P E EUR Sonst. West / Other West / Autres Ouest { N S Σ ⊃ EFTA/AELE Ost / East / Est | 12 | | | |
| | 4 239 | | | |
| | 0 | | | |
| | 12 589 | | | |
| | 27 | | | |
| | 23 | | | |
| | 0 | | | |
| | 5 | | | |
| | 32 | | | |
| | 0 | | | |
| 1 868 | | | | |
| 18 794 | | | | |
| 2 867 | | | | |
| 11 571 | | | | |
| 14 472 | | | | |
| 14 472 | | | | |
| 148 | | | | |
| AFRICA | 22 457 | | | |
| ⊃ { RIM LB ZA | 7 528 | | | |
| | 11 673 | | | |
| | 2 871 | | | |
| AMERICA | 61 216 | | | |
| Nord / North | 17 304 | | | |
| Kanada / Canada | 17 304 | | | |
| Mittel / Central / Centrale | - | | | |
| Süd / South / Sud | 43 913 | | | |
| ⊃ { YV BR | 6 268 | | | |
| | 36 915 | | | |
| ASIA | 1 628 | | | |
| OCEANIA | 15 423 | | | |
| Σ | 134 139 | | | |
| ⊃ Drittländer / Third countries / Pays tiers | 115 345 | | | |
| ⊃ Entwicklungsländer / Developing countries / Pays en voie de développement | 65 207 | | | |

Binnenhandel
Internal trade
Commerce intérieur

Netto-Lieferungen der Händler an Stahlerzeugnissen (*)
Net deliveries of iron and steel products by stockholding merchants (*)
Livraisons nettes de produits sidérurgiques des négociants (*)

1 000 t

| Massenstahl <i>Ordinary steel / Acier ordinaire</i> | | | | | | | | | | | | | Edelstahl <i>Special steel</i> Aciers spéciaux | | | |
|--|--|---|---|--|--|---|--|--|-----|---|---|-------|--|-----|--|--|
| Halbzeug <i>Semi-finished products</i> Demi-produits | Schwere Profile <i>Heavy sections</i> Profils lourds | Walzdraht <i>Wire rod</i> Fil machine | Betonstahl <i>Concrete reinforcing bars</i> Ronds à béton | Anderer Stabstahl <i>Other merchant bars</i> Autres aciers marchands | Flacherzeugnisse / <i>Flat products / Produits plats</i> | | | | Σ | Inland <i>Home market</i> Marché national | Ausfuhr <i>Export</i> Exportation | | | | | |
| | | | | | Σ | Bleche > 3mm <i>plates > 3 mm</i> tôles > 3 mm | Bleche < 3 mm <i>sheets < 3 mm</i> tôles < 3 mm | Überzogene Bleche <i>coated plates and sheets</i> tôles revêtues | | | | | | Σ | | |
| | | | | | | | | | | | | | | | | |
| 1 | 2 | 3 | 4 | 5 | 6 | 7 | 8 | 9 | 10 | 11 | 12 | 13 | | | | |
| BR Deutschland | | | | | | | | | | | | | | | | |
| 1985 | 143 | 779 | 15 | 831 | 862 | 3 519 | 966 | 1 328 | 514 | 6 150 | 5 803 | 347 | : | | | |
| 1986 | 114 | 820 | 18 | 904 | 825 | 3 566 | 929 | 1 314 | 560 | 6 248 | 5 937 | 311 | : | | | |
| 1986 | III | 12 | 62 | 1 | 57 | 68 | 303 | 80 | 114 | 44 | 503 | 477 | 26 | : | | |
| | IV | 15 | 75 | 1 | 91 | 78 | 342 | 87 | 130 | 50 | 601 | 574 | 28 | : | | |
| | V | 8 | 64 | 1 | 81 | 64 | 274 | 71 | 99 | 44 | 492 | 469 | 24 | : | | |
| | VI | 9 | 73 | 2 | 87 | 73 | 304 | 80 | 113 | 48 | 548 | 518 | 29 | : | | |
| | VII | 10 | 77 | 1 | 102 | 71 | 297 | 81 | 105 | 25 | 558 | 532 | 27 | : | | |
| | VIII | 6 | 68 | 2 | 86 | 62 | 258 | 69 | 92 | 43 | 481 | 460 | 21 | : | | |
| | IX | 10 | 78 | 2 | 95 | 72 | 307 | 79 | 114 | 52 | 564 | 535 | 29 | : | | |
| | X | 8 | 78 | 3 | 97 | 76 | 323 | 79 | 117 | 53 | 585 | 559 | 27 | : | | |
| | XI | 8 | 67 | 2 | 79 | 62 | 289 | 70 | 104 | 48 | 507 | 482 | 25 | : | | |
| | XII | 5 | 50 | 1 | 50 | 45 | 214 | 56 | 98 | 35 | 365 | 345 | 20 | : | | |
| 1987 | I | 7 | 57 | 1 | 21 | 72 | 302 | 80 | 111 | 46 | 460 | 432 | 27 | : | | |
| | II | 8 | 58 | 1 | 44 | 70 | 304 | 77 | 110 | 45 | 486 | 459 | 27 | : | | |
| | III | 10 | 63 | 1 | 63 | 74 | 328 | 80 | 122 | 50 | 539 | 511 | 28 | : | | |
| France | | | | | | | | | | | | | | | | |
| 1985 | | — | 493 | 18 | 311 | 461 | 2 200 | 982 | 631 | 302 | 3 482 | 3 269 | 213 | 256 | | |
| 1986 | | — | 477 | 13 | 302 | 434 | 2 151 | 942 | 598 | 300 | 3 379 | 3 200 | 179 | 231 | | |
| 1986 | I | — | 42 | 1 | 27 | 42 | 197 | 90 | 57 | 26 | 308 | 297 | 11 | 23 | | |
| | II | — | 38 | 1 | 22 | 40 | 203 | 94 | 58 | 28 | 304 | 283 | 21 | 21 | | |
| | III | — | 39 | 2 | 23 | 38 | 202 | 76 | 61 | 26 | 303 | 282 | 22 | 20 | | |
| | IV | — | 43 | 1 | 29 | 41 | 204 | 87 | 55 | 17 | 319 | 298 | 20 | 23 | | |
| | V | — | 38 | 1 | 25 | 34 | 181 | 80 | 48 | 25 | 280 | 267 | 13 | 18 | | |
| | VI | — | 39 | 1 | 25 | 34 | 185 | 77 | 50 | 25 | 284 | 269 | 15 | 18 | | |
| | VII | — | 45 | 1 | 29 | 37 | 181 | 79 | 51 | 28 | 292 | 279 | 14 | 18 | | |
| | VIII | — | 24 | 0 | 17 | 19 | 59 | 29 | 14 | 12 | 119 | 114 | 5 | 6 | | |
| | IX | — | 44 | 1 | 31 | 41 | 201 | 89 | 54 | 29 | 317 | 303 | 14 | 6 | | |
| | X | — | 47 | 1 | 30 | 42 | 206 | 88 | 57 | 30 | 325 | 309 | 17 | 6 | | |
| | XI | — | 37 | 1 | 25 | 35 | 178 | 80 | 48 | 25 | 275 | 259 | 16 | 6 | | |
| | XII | — | 36 | 1 | 21 | 32 | 147 | 64 | 43 | 22 | 237 | 228 | 10 | 17 | | |
| 1987 | I | — | 40 | 2 | 20 | 37 | 175 | 78 | 48 | 25 | 274 | 267 | 7 | 20 | | |

1 000 t

| | | Massenstahl / Ordinary steel / Acier ordinaire | | | | | | | | | | Edelstahl / Special steel | | |
|------|------|--|-----|------------------------------------|--|---|---|--|--|---|-----|---------------------------|--------------------------------------|--------------------------------|
| | | Schwere Profile / Heavy sections / Profiles lourds | | Walzdraht / Wire rod / Fil machine | Betonstahl / Concrete reinforcing bars / Ronds à béton | Anderer Stabstahl / Other merchant bars / Autres aciers marchands | Flacherzeugnisse / Flat products / Produits plats | | | | Σ | | Inland Home market / Marché national | Ausfuhr / Export / Exportation |
| | | 1 | 2 | 3 | 4 | 5 | 6 | 7 | 8 | 9 | 10 | 11 | 12 | |
| | | Halbzeug / Semi-finished products / Demi-produits | | | | | Σ | Bleche > 3 mm plates > 3 mm / tôles > 3 mm | Bleche < 3 mm sheets < 3 mm / tôles < 3 mm | Überzogene Bleche / coated plates and sheets / tôles revêtues | Σ | | | |
| 1985 | | - | 203 | - | 164 | 144 | 154 | 69 | 40 | 36 | 665 | 665 | - | |
| 1986 | | - | 218 | - | 145 | 143 | 152 | 64 | 40 | 43 | 659 | 659 | - | |
| 1986 | III | - | 17 | - | 12 | 12 | 13 | 6 | 3 | 3 | 53 | 53 | - | |
| | IV | - | 21 | - | 16 | 14 | 14 | 6 | 4 | 3 | 65 | 65 | - | |
| | V | - | 19 | - | 16 | 12 | 14 | 6 | 3 | 3 | 61 | 61 | - | |
| | VI | - | 19 | - | 17 | 12 | 13 | 6 | 3 | 3 | 62 | 62 | - | |
| | VII | - | 14 | - | 7 | 9 | 11 | 5 | 2 | 2 | 40 | 40 | - | |
| | VIII | - | 18 | - | 13 | 10 | 11 | 5 | 3 | 3 | 53 | 53 | - | |
| | IX | - | 23 | - | 15 | 14 | 14 | 6 | 4 | 4 | 66 | 66 | - | |
| | X | - | 22 | - | 15 | 14 | 14 | 6 | 4 | 4 | 65 | 65 | - | |
| | XI | - | 18 | - | 12 | 12 | 13 | 5 | 3 | 3 | 55 | 55 | - | |
| | XII | - | 13 | - | 9 | 9 | 9 | 4 | 3 | 2 | 40 | 40 | - | |
| | I | - | 17 | - | 5 | 11 | 13 | 5 | 4 | 3 | 47 | 47 | - | |
| | II | - | 15 | - | 9 | 11 | 12 | 5 | 4 | 3 | 47 | 47 | - | |
| | III | - | 17 | - | 10 | 13 | 13 | 5 | 3 | 3 | 52 | 52 | - | |
| 1984 | | 46 | 118 | 18 | 73 | 135 | 443 | 95 | 165 | 18 | 832 | 379 | 453 | |
| 1985 | | 9 | 144 | 29 | 74 | 105 | 528 | 136 | 207 | 19 | 889 | 326 | 563 | |
| 1985 | VIII | 0 | 41 | 9 | 23 | 24 | 133 | 37 | 43 | 4 | 230 | 88 | 143 | |
| | IX | | | | | | | | | | | | | |
| | X | | | | | | | | | | | | | |
| | XI | 4 | 45 | 4 | 17 | 26 | 142 | 36 | 51 | 4 | 239 | 80 | 158 | |
| | XII | | | | | | | | | | | | | |
| 1986 | I | 1 | 34 | 5 | 18 | 32 | 167 | 38 | 63 | 8 | 257 | 89 | 169 | |
| | II | | | | | | | | | | | | | |
| | III | | | | | | | | | | | | | |
| | IV | | | | | | | | | | | | | |
| | V | | 34 | 4 | 19 | 31 | 152 | 46 | 53 | 6 | 239 | 87 | 152 | |
| | VI | | | | | | | | | | | | | |

(1) Teilweise geschätzt.

(1) Partly estimated.

(1) Partiellement estimé.

| 1 | 2 | 3 | 4 | 5 | 6 | 7 | 8 | 9 | 10 | 11 | 12 | 13 | 14 | |
|-----------------|--------------|------------------------|-----------------------|---|---|---|-------------------------|---|-------------------------|-----------|--|-------------------------------------|-----------------------|-------------------------|
| Bestände (1) | Lieferungen | | | | | | | | | | | | | |
| | Einführen | | In das Inland | | In andere EGKS-Mitgliedstaaten (2) | | In Drittländer (2) | | Gußbruch, nicht legiert | | Legierter Gußbruch u. legierter Stahlschrott (2) | | Aus unlegiertem Stahl | |
| | Σ | ⊖ aus dritten Ländern | Σ | ⊖ Eisen- und unabhängige Stahlgießereien | Σ | ⊖ | Σ | ⊖ | Σ | ⊖ Pakete | Σ | ⊖ Drehspane (einschl. aus Gußbruch) | Σ | ⊖ Shredder-schrott |
| Stocks (1) | Deliveries | | | | | | | | | | | | | |
| | Imports | | Into the same country | | Within other countries of the ECSC (2) | | To third countries (2) | | Non-alloy cast-iron | | Alloy cast-iron and alloy steel (2) | | Non-alloy steel | |
| | Σ | ⊖ from third countries | Σ | ⊖ iron and independent steel foundries | Σ | ⊖ | Σ | ⊖ | Σ | ⊖ Bales | Σ | ⊖ Turnings (incl. cast-iron) | Σ | ⊖ Fragmentized shredder |
| Stocks (1) | Livraisons | | | | | | | | | | | | | |
| | Importations | | Dans le pays | | Dans les autres pays membres de la CECA (2) | | Vers les pays tiers (2) | | De fonte non alliée | | De fonte et d'acier alliés (2) | | D'acier non allié | |
| | Σ | ⊖ pays tiers | Σ | ⊖ fonderies de fonte et d'acier indépendantes | Σ | ⊖ | Σ | ⊖ | Σ | ⊖ Paquets | Σ | ⊖ Tournures (compris de fonte) | Σ | ⊖ Déchiquetage |
| 1 | 2 | 3 | 4 | 5 | 6 | 7 | 8 | 9 | 10 | 11 | 12 | 13 | 14 | |

(1) Am letzten Tag des Monats.
(2) Ohne gebrauchte Schienen.

(3) Einschl. legierter Drehspane und Pakete.

(1) On last day of month.
(2) Excluding used rails.

(3) Alloy turnings and bales included.

(1) Au dernier jour du mois.
(2) Non compris rails usagés.
(3) Y compris tournures alliées et paquets alliés.

5.7

Bestände, Einführen und Lieferungen der Händler an Schrott und Gußbruch
Stocks, imports and deliveries of iron and steel scrap-merchants
Stocks, importations et livraisons de ferrailles de fonte et d'acier des négociants

| | 1 | 2 | 3 | 4 | 5 | 6 | 7 | 8 | 9 | 10 | 11 | 12 | 13 | 14 |
|-------|-------|-------|-------|--------|-----|-------|-------|--------|-------|-------|--------|-------|-------|-------|
| 1985 | 2 372 | 2 459 | 171 | 26 366 | 656 | 7 884 | 5 504 | 39 754 | 1 707 | 843 | 37 204 | 4 150 | 3 322 | 4 767 |
| | 2 260 | 2 177 | 16 | 2 103 | 61 | 557 | 483 | 3 143 | 144 | 55 | 2 945 | 336 | 289 | 316 |
| | 2 175 | 2 011 | 16 | 2 189 | 59 | 697 | 549 | 3 435 | 165 | 86 | 3 184 | 343 | 289 | 393 |
| | 2 279 | 2 28 | 15 | 2 348 | 64 | 758 | 555 | 3 661 | 156 | 73 | 3 432 | 367 | 319 | 426 |
| | 2 153 | 2 33 | 13 | 2 411 | 55 | 821 | 610 | 3 841 | 163 | 72 | 3 606 | 408 | 314 | 462 |
| | 2 171 | 2 31 | 16 | 2 354 | 50 | 718 | 486 | 3 558 | 144 | 70 | 3 345 | 384 | 316 | 396 |
| | 2 131 | 2 18 | 14 | 2 324 | 56 | 713 | 397 | 3 435 | 144 | 69 | 3 227 | 372 | 288 | 431 |
| | 2 121 | 2 49 | 12 | 2 122 | 66 | 627 | 360 | 3 109 | 122 | 66 | 2 921 | 316 | 251 | 399 |
| | 2 155 | 183 | 15 | 1 867 | 37 | 535 | 305 | 2 706 | 103 | 50 | 2 553 | 279 | 185 | 394 |
| | 2 360 | 2 01 | 16 | 2 179 | 62 | 675 | 422 | 3 276 | 71 | 71 | 3 054 | 343 | 289 | 355 |
| | 2 378 | 2 02 | 13 | 2 349 | 58 | 731 | 447 | 3 527 | 154 | 86 | 3 287 | 368 | 301 | 403 |
| | 2 362 | 169 | 10 | 2 170 | 48 | 578 | 424 | 3 172 | 141 | 71 | 2 960 | 319 | 268 | 383 |
| 2 372 | 133 | 15 | 1 957 | 40 | 478 | 465 | 2 899 | 120 | 74 | 2 705 | 287 | 227 | 405 | |
| 1986 | 1 173 | 1 070 | 205 | 8 807 | - | 2 785 | 463 | 12 055 | 508 | 340 | 11 207 | 1 080 | 1 513 | 1 397 |
| | 1 023 | 104 | 15 | 808 | - | 223 | 29 | 1 059 | 53 | 35 | 971 | 90 | 131 | 97 |
| | 1 052 | 115 | 16 | 783 | - | 222 | 32 | 1 037 | 44 | 39 | 961 | 102 | 135 | 98 |
| | 1 095 | 107 | 18 | 833 | - | 241 | 73 | 1 147 | 41 | 34 | 1 072 | 103 | 149 | 140 |
| | 1 025 | 90 | 16 | 742 | - | 236 | 42 | 1 020 | 47 | 30 | 943 | 91 | 134 | 117 |
| | 998 | 88 | 24 | 768 | - | 258 | 39 | 1 066 | 36 | 35 | 995 | 101 | 139 | 142 |
| | 1 067 | 81 | 21 | 718 | - | 241 | 48 | 1 007 | 38 | 28 | 941 | 94 | 132 | 144 |
| | 1 088 | 55 | 3 | 667 | - | 162 | 18 | 847 | 33 | 22 | 792 | 86 | 93 | 84 |
| | 1 103 | 104 | 22 | 745 | - | 260 | 37 | 1 043 | 47 | 25 | 970 | 89 | 123 | 132 |
| | 1 074 | 87 | 20 | 805 | - | 265 | 33 | 1 103 | 57 | 26 | 1 021 | 99 | 142 | 113 |
| | 1 173 | 90 | 20 | 686 | - | 258 | 41 | 985 | 42 | 26 | 917 | 93 | 121 | 140 |
| | 1 109 | 66 | 19 | 537 | - | 217 | 47 | 801 | 34 | 18 | 749 | 73 | 93 | 113 |
| 1 070 | 87 | 25 | 678 | - | 221 | 53 | 894 | 44 | 25 | 825 | 87 | 103 | 97 | |
| | | | | | 263 | 43 | 984 | 46 | 26 | 912 | 91 | 130 | 98 | |
| 1987 | 413 | 113 | 43 | 3 492 | 419 | 2 601 | 105 | 6 198 | 442 | 100 | 5 657 | 599 | 491 | 655 |
| | 351 | 11 | 5 | 328 | 41 | 315 | 12 | 655 | 48 | 13 | 594 | 70 | 50 | 78 |
| | 303 | 13 | 5 | 305 | 39 | 237 | 8 | 550 | 46 | 13 | 491 | 50 | 44 | 47 |
| | 379 | 14 | 2 | 340 | 42 | 238 | 17 | 595 | 42 | 9 | 543 | 52 | 48 | 62 |
| | 411 | 10 | 3 | 297 | 42 | 231 | 16 | 543 | 38 | 7 | 498 | 56 | 45 | 54 |
| | 440 | 12 | 4 | 270 | 30 | 185 | 8 | 462 | 33 | 5 | 424 | 44 | 41 | 39 |
| | 317 | 8 | 4 | 307 | 33 | 202 | 6 | 515 | 36 | 7 | 471 | 50 | 45 | 53 |
| | 158 | - | - | 273 | 28 | 188 | 3 | 464 | 35 | 8 | 422 | 46 | 32 | 45 |
| | 434 | 10 | 2 | 136 | 14 | 94 | 2 | 232 | 17 | 4 | 211 | 23 | 16 | 22 |
| | 431 | 8 | 3 | 327 | 43 | 273 | 11 | 611 | 44 | 7 | 561 | 52 | 49 | 69 |
| | 379 | 7 | 3 | 361 | 44 | 260 | 7 | 627 | 42 | 9 | 577 | 66 | 50 | 71 |
| | 413 | 6 | 4 | 300 | 34 | 230 | 6 | 536 | 32 | 11 | 493 | 49 | 40 | 75 |
| | | | 248 | 27 | 149 | 10 | 408 | 29 | 6 | 373 | 39 | 30 | 30 | |

1 000 t

1 000 t

| | 1 | 2 | 3 | 4 | 5 | 6 | 7 | 8 | 9 | 10 | 11 | 12 | 13 | 14 |
|--------------------|------|-----|----|-------|-----|-------|-----|-------|----|----|-------|-----|-----|-----|
| ITALIA | | | | | | | | | | | | | | |
| 1985 | : | 204 | - | 5 843 | - | - | - | 5 843 | 19 | 13 | 5 811 | 735 | 340 | 425 |
| 1985 | VI | 22 | - | 552 | - | - | - | 552 | - | - | 552 | 84 | 37 | 47 |
| | VII | 18 | - | 409 | - | - | - | 409 | - | - | 409 | 50 | 20 | 27 |
| | VIII | 18 | - | 408 | - | - | - | 408 | - | - | 408 | 50 | 20 | 26 |
| | IX | 19 | - | 409 | - | - | - | 409 | - | - | 409 | 50 | 20 | 27 |
| | X | 16 | - | 502 | - | - | - | 502 | 6 | 4 | 492 | 48 | 26 | 31 |
| | XI | 16 | - | 502 | - | - | - | 502 | 8 | 4 | 491 | 48 | 27 | 32 |
| | XII | 17 | - | 503 | - | - | - | 503 | 7 | 5 | 492 | 49 | 27 | 32 |
| 1986 | I | 23 | - | 495 | - | - | - | 495 | 3 | 5 | 487 | 46 | 30 | 34 |
| | II | 23 | - | 496 | - | - | - | 496 | 4 | 5 | 487 | 47 | 30 | 33 |
| | III | 24 | - | 496 | - | - | - | 496 | 4 | 5 | 487 | 47 | 30 | 33 |
| | IV | 22 | - | 510 | - | - | - | 510 | 5 | 6 | 499 | 54 | 33 | 38 |
| | V | 23 | - | 510 | - | - | - | 510 | 4 | 6 | 500 | 53 | 34 | 38 |
| | VI | - | - | 510 | - | - | - | 510 | 4 | 6 | 500 | 53 | 33 | 39 |
| NEDERLAND | | | | | | | | | | | | | | |
| 1985 | | 153 | - | 633 | - | 1 197 | 265 | 2 095 | 19 | 0 | 2 077 | 108 | 50 | 539 |
| 1985 | I | 133 | - | 49 | - | 89 | 14 | 152 | 1 | - | 151 | 9 | 3 | 40 |
| | II | 126 | - | 53 | - | 106 | 13 | 172 | 1 | 0 | 170 | 9 | 5 | 44 |
| | III | 178 | - | 60 | - | 130 | 15 | 205 | 2 | 0 | 204 | 12 | 5 | 47 |
| | IV | 176 | - | 60 | - | 147 | 18 | 225 | 2 | - | 224 | 7 | 6 | 81 |
| | V | 192 | - | 54 | - | 93 | 15 | 162 | 2 | - | 160 | 8 | 7 | 25 |
| | VI | 176 | - | 57 | - | 100 | 15 | 172 | 1 | - | 170 | 9 | 4 | 57 |
| | VII | 176 | - | 52 | - | 90 | 15 | 158 | 0 | 0 | 157 | 10 | 3 | 36 |
| | VIII | 169 | - | 52 | - | 135 | 9 | 196 | 1 | 0 | 195 | 10 | 2 | 52 |
| | IX | 171 | - | 53 | - | 80 | 37 | 171 | 2 | - | 169 | 11 | 6 | 26 |
| | X | 187 | - | 52 | - | 70 | 26 | 148 | 2 | - | 146 | 9 | 1 | 18 |
| | XI | 176 | - | 38 | - | 103 | 16 | 157 | 2 | 0 | 155 | 7 | 6 | 29 |
| | XII | 153 | - | 53 | - | 53 | 72 | 177 | 1 | - | 176 | 8 | 3 | 82 |
| UEBL / BLEU | | | | | | | | | | | | | | |
| 1986 | I | 142 | 52 | 0 | 125 | 13 | 46 | 172 | 9 | 2 | 161 | 14 | 11 | 18 |
| 1986 | II | 132 | 36 | 1 | 104 | 13 | 54 | 169 | 9 | 3 | 157 | 25 | 13 | 16 |
| | III | 125 | 35 | 0 | 110 | 13 | 61 | 179 | 8 | 4 | 167 | 15 | 10 | 23 |
| | IV | 142 | 30 | 0 | 119 | 13 | 51 | 186 | 8 | 3 | 176 | 20 | 12 | 20 |
| | V | 71 | 52 | 2 | 73 | 13 | 49 | 125 | 8 | 1 | 115 | 11 | 11 | 23 |
| | VI | 120 | 29 | - | 112 | 13 | 36 | 153 | 7 | 2 | 144 | 20 | 5 | 17 |
| | VII | 109 | 43 | 1 | 66 | 13 | 46 | 129 | 7 | 2 | 121 | 14 | 8 | 20 |
| | VIII | 94 | 19 | 0 | 93 | 13 | 21 | 118 | 6 | 1 | 111 | 11 | 5 | 14 |
| | IX | 100 | 28 | 1 | 89 | 13 | 35 | 125 | 7 | 2 | 116 | 11 | 4 | 22 |
| | X | 130 | 49 | 0 | 102 | 13 | 69 | 186 | 7 | 2 | 177 | 24 | 19 | 24 |
| | XI | 99 | 58 | 3 | 81 | 13 | 53 | 148 | 14 | 2 | 133 | 15 | 4 | 16 |
| | XII | 102 | 61 | 0 | 81 | 13 | 41 | 128 | 7 | 4 | 117 | 14 | 4 | 14 |
| 1987 | I | 110 | 13 | 0 | 72 | 13 | 49 | 134 | 7 | 2 | 126 | 17 | 15 | 25 |



Stahlverbrauch
Steel consumption
Consommation d'acier

Marktversorgung mit Rohstahl⁽¹⁾ – Neuberechnung
Apparent consumption of crude steel⁽¹⁾ – New calculation
Consommation apparente d'acier brut⁽¹⁾ – Nouveau calcul

6.1

1 000 t

| | D | F | I | NL | B-L | UK | IRL | DK | GR | E | P | EUR | |
|--|--------|--------|--------|-------|-------|--------|-------|-------|-------|-------|-------|----------------|---------------|
| A | | | | | | | | | | | | | |
| EGKS-Erzeugnisse / ECSC products / Produits CECA | | | | | | | | | | | | | |
| 1984 | 35 311 | 16 288 | 24 241 | 3 460 | 5 160 | 14 614 | 319 | 1 523 | 1 599 | : | : | 102 515 | |
| 1985 | 35 107 | 15 639 | 24 497 | 3 811 | 4 923 | 14 253 | 298 | 1 522 | 1 824 | : | : | 101 874 | |
| 1986 | 34 560 | 15 149 | 24 756 | 3 645 | 4 550 | 14 444 | 267 | 1 499 | 1 842 | 9 503 | 1 162 | 111 377 | |
| 1985 | 2 | 9 116 | 4 031 | 6 280 | 1 084 | 1 163 | 3 506 | 67 | 387 | 418 | : | : | 26 052 |
| | 3 | 8 968 | 3 445 | 5 361 | 857 | 1 049 | 3 236 | 74 | 365 | 300 | : | : | 23 655 |
| | 4 | 8 522 | 3 878 | 6 546 | 950 | 1 071 | 3 697 | 81 | 393 | 619 | : | : | 25 757 |
| 1986 | 1 | 9 034 | 4 205 | 6 800 | 990 | 1 212 | 3 838 | 70 | 385 | 487 | 2 575 | 271 | 29 867 |
| | 2 | 9 059 | 4 257 | 6 480 | 955 | 1 257 | 3 878 | 76 | 387 | 405 | 2 559 | 266 | 29 579 |
| | 3 | 8 822 | 3 098 | 5 383 | 853 | 1 009 | 3 112 | 53 | 352 | 227 | 2 144 | 312 | 25 365 |
| | 4 | 7 645 | 3 589 | 6 093 | 847 | 1 072 | 3 616 | 68 | 375 | 723 | 2 225 | 313 | 26 566 |
| B | | | | | | | | | | | | | |
| Einschließlich Nicht-EGKS-Erzeugnissen / Including products not falling under the ECSC Treaty | | | | | | | | | | | | | |
| Produits hors traité CECA inclus | | | | | | | | | | | | | |
| 1984 | 30 895 | 15 228 | 21 439 | 4 103 | 4 349 | 14 425 | 440 | 1 650 | 1 470 | : | : | 93 999 | |
| 1985 | 30 290 | 14 789 | 21 900 | 4 524 | 4 150 | 14 017 | 415 | 1 863 | 1 700 | : | : | 93 698 | |
| 1986 | 30 677 | 14 411 | 22 353 | 4 361 | 3 971 | 14 373 | 376 | 1 844 | 1 788 | 8 818 | 1 264 | 104 236 | |
| 1985 | 2 | 7 963 | 3 776 | 5 580 | 1 271 | 1 015 | 3 423 | 99 | 456 | 402 | : | : | 23 985 |
| | 3 | 7 675 | 3 208 | 4 818 | 1 024 | 880 | 3 220 | 98 | 439 | 252 | : | : | 21 614 |
| | 4 | 7 289 | 3 732 | 5 880 | 1 091 | 813 | 3 631 | 112 | 491 | 604 | : | : | 23 643 |
| 1986 | 1 | 8 104 | 4 013 | 6 300 | 1 222 | 1 035 | 3 826 | 97 | 474 | 478 | 2 404 | 280 | 28 233 |
| | 2 | 8 303 | 4 040 | 5 910 | 1 133 | 1 116 | 3 873 | 109 | 493 | 359 | 2 367 | 298 | 28 001 |
| | 3 | 7 751 | 2 950 | 4 749 | 995 | 887 | 3 129 | 74 | 422 | 226 | 1 987 | 331 | 23 450 |
| | 4 | 6 519 | 3 408 | 5 394 | 1 011 | 933 | 3 545 | 96 | 455 | 725 | 2 060 | 355 | 24 501 |

(¹) Rohstahlerzeugung + Schrottverbrauch in den Walzwerken + Einfuhr – Ausfuhr + Lagerbewegung bei den Werken und Händlern. Die ein- und ausgeführten Mengen und die Lagerbewegung werden unter Berücksichtigung des durchschnittlichen Stranggußanteils des jeweiligen Jahres mit folgenden Einsatzzahlen (für Massenstahl) auf Rohstahlgewicht umgerechnet:

– Erzeugnisse des Vertrages:
 Rohblöcke: 1,00; Halbzeug: 1,17; Warmbreitband: 1,20; Bandstahl, warm gewalzt: 1,25; Oberbaumaterial: 1,38; Grob- und Mittelbleche: 1,35; Feinbleche und Breitflachstahl: 1,31; übrige Vertragserzeugnisse: 1,27.

– Erzeugnisse außerhalb des Vertrages:
 Gezogener Draht: 1,30; Kaltband und Blankstahl: 1,36; Stahlrohre, geschweißt: 1,35; nahtlos: 1,47; Schmiedestücke: 1,26.

– Erzeugnisse aus Edelstahl werden mit entsprechend höheren Koeffizienten hochgerechnet.

– Methodologische Erläuterungen siehe Statistischer Sonderbericht in Nr. 1 – 1987.

(¹) Crude steel production + scrap consumption in the rolling mills + imports – exports ± variations in stocks (at works and stockholders). Tonnes imported and exported and variations in stocks were converted into crude steel equivalent by the following coefficients taking the average part of continuously cast products for the appropriate year into account:

– Products falling under the Treaty:
 Ingots: 1,00; semi-finished products: 1,17; coils: 1,20; strip, hot-rolled: 1,25; railway track material: 1,38; medium and heavy plate: 1,35; sheet and universal plates: 1,31; other products falling under the Treaty: 1,27.

– Products not falling under the Treaty:
 Drawn wire: 1,30; cold-reduced strip and bright steel bars: 1,36; steel tubes, welded: 1,35; seamless: 1,47; forgings: 1,26.

– Special steel products have been converted by appropriately increased coefficients.

– Methodological comments see Statistical Note in nr. 1 – 1987.

(¹) Production d'acier brut + consommation de ferraille dans les laminoirs + importations – exportations ± variations des stocks (stocks en usines sid. et chez les négociants). On a converti en équivalent d'acier brut les tonnages importés et exportés et les variations des stocks en tenant compte de l'importance moyenne de la coulée continue de l'année considéré, en utilisant pour les produits en acier courant les coefficients suivants:

– Produits du traité:
 Lingots: 1,00; Demi-produits: 1,17; Coils: 1,20; Feuillards à chaud: 1,25; Matériel de voie: 1,38; Tôles fortes et moyennes: 1,35; Tôles fines et larges plats: 1,31; Autres produits du traité: 1,27.

– Produits hors traité:
 Fil tréfilé: 1,30; Feuillards à froid et barres étirées: 1,36; Tubes d'acier, soudés: 1,35; Sans soudure: 1,47; Pièces forgées: 1,26.

– Les produits en aciers fins et spéciaux ont été convertis à l'aide de coefficients majorés.

– Voir explications méthodologiques dans la Note Statistique du no 1 – 1987.

ES Clasificación de las publicaciones de Eurostat

TEMA

- 1 Estadísticas generales (azul oscuro)
- 2 Economía y finanzas (violeta)
- 3 Población y condiciones sociales (amarillo)
- 4 Energía e industria (azul claro)
- 5 Agricultura, silvicultura y pesca (verde)
- 6 Comercio exterior (rojo)
- 7 Servicios y transportes (naranja)
- 9 Diversos (marrón)

SERIE

- A Anuarios
- B Coyuntura
- C Cuentas, encuestas y estadísticas
- D Estudios y análisis
- E Métodos
- F Estadísticas rápidas

GR Ταξινόμηση των δημοσιεύσεων του Eurostat

ΘΕΜΑ

- 1 Γενικές στατιστικές (βαθύ μπλε)
- 2 Οικονομία και δημοσιονομικά (βιολετί)
- 3 Πληθυσμός και κοινωνικές συνθήκες (κίτρινο)
- 4 Ενέργεια και βιομηχανία (μπλε)
- 5 Γεωργία, δάση και αλιεία (πράσινο)
- 6 Εξωτερικά εμπόριο (κόκκινο)
- 7 Υπηρεσίες και μεταφορές (πορτοκαλί)
- 9 Διάφορα (καφέ)

ΣΕΙΡΑ

- A Επετηρίδες
- B Συγκυρία
- C Λογαριασμοί, έρευνες και στατιστικές
- D Μελέτες και αναλύσεις
- E Μέθοδοι
- F Ταχείες στατιστικές

IT Classificazione delle pubblicazioni dell'Eurostat

TEMA

- 1 Statistiche generali (blu)
- 2 Economia e finanze (viola)
- 3 Popolazione e condizioni sociali (giallo)
- 4 Energia e industria (azzurro)
- 5 Agricoltura, foreste e pesca (verde)
- 6 Commercio estero (rosso)
- 7 Servizi e trasporti (arancione)
- 9 Diversi (marrone)

SERIE

- A Annuari
- B Tendenze congiunturali
- C Conti, indagini e statistiche
- D Studi e analisi
- E Metodi
- F Note rapide

DA Klassifikation af Eurostats publikationer

EMNE

- 1 Almene statistikker (mørkeblå)
- 2 Økonomi og finanser (violet)
- 3 Befolkning og sociale forhold (gul)
- 4 Energi og industri (blå)
- 5 Landbrug, skovbrug og fiskeri (grøn)
- 6 Udenrigshandel (rød)
- 7 Tjenesteydelser og transport (orange)
- 9 Diverse statistikker (brun)

SERIE

- A Årbøger
- B Konjunkturoversigter
- C Regnskaber, tællinger og statistikker
- D Undersøgelser og analyser
- E Metoder
- F Ekspresoversigter

EN Classification of Eurostat publications

THEME

- 1 General statistics (midnight blue)
- 2 Economy and finance (violet)
- 3 Population and social conditions (yellow)
- 4 Energy and industry (blue)
- 5 Agriculture, forestry and fisheries (green)
- 6 Foreign trade (red)
- 7 Services and transport (orange)
- 9 Miscellaneous (brown)

SERIES

- A Yearbooks
- B Short-term trends
- C Accounts, surveys and statistics
- D Studies and analyses
- E Methods
- F Rapid reports

NL Classificatie van de publicaties van Eurostat

ONDERWERP

- 1 Algemene statistiek (donkerblauw)
- 2 Economie en financiën (paars)
- 3 Bevolking en sociale voorwaarden (geel)
- 4 Energie en industrie (blauw)
- 5 Landbouw, bosbouw en visserij (groen)
- 6 Buitenlandse handel (rood)
- 7 Diensten en vervoer (oranje)
- 9 Diverse statistieken (bruin)

SERIE

- A Jaarboeken
- B Conjunctuur
- C Rekeningen, enquêtes en statistieken
- D Studies en analyses
- E Methoden
- F Spoorberichten

DE Gliederung der Veröffentlichungen des Eurostat

THEMENKREIS

- 1 Allgemeine Statistik (Dunkelblau)
- 2 Wirtschaft und Finanzen (Violett)
- 3 Bevölkerung und soziale Bedingungen (Gelb)
- 4 Energie und Industrie (Blau)
- 5 Land- und Forstwirtschaft, Fischerei (Grün)
- 6 Außenhandel (Rot)
- 7 Dienstleistungen und Verkehr (Orange)
- 9 Verschiedenes (Braun)

REIHE

- A Jahrbücher
- B Konjunktur
- C Konten, Erhebungen und Statistiken
- D Studien und Analysen
- E Methoden
- F Schnellberichte

FR Classification des publications de l'Eurostat

THÈME

- 1 Statistiques générales (bleu nuit)
- 2 Économie et finances (violet)
- 3 Population et conditions sociales (jaune)
- 4 Énergie et industrie (bleu)
- 5 Agriculture, sylviculture et pêche (vert)
- 6 Commerce extérieur (rouge)
- 7 Services et transports (orange)
- 9 Divers (brun)

SÉRIE

- A Annuaire
- B Conjoncture
- C Comptes, enquêtes et statistiques
- D Études et analyses
- E Méthodes
- F Statistiques rapides

PT Classificação das publicações do Eurostat

TEMA

- 1 Estatísticas gerais (azul escuro)
- 2 Economia e finanças (violeta)
- 3 População e condições sociais (amarelo)
- 4 Energia e indústria (azul)
- 5 Agricultura, silvicultura e pesca (verde)
- 6 Comércio externo (vermelho)
- 7 Serviços e transportes (laranja)
- 9 Diversos (castanho)

SÉRIE

- A Anuários
- B Conjuntura
- C Contas, inquéritos e estatísticas
- D Estudos e análises
- E Métodos
- F Estatísticas rápidas

Número de títulos por tema y serie □ Antal publikationer pr. emne og serie □ Anzahl der Veröffentlichungen pro Themenkreis und Reihe □ Αριθμός δημοσιεύσεων κατά θέμα και σειρά □ Number of publications per theme and series □ Nombre de publications par thème et série □ Numero di pubblicazioni per tema e serie □ Aantal publicaties naar onderwerp en serie □ Número de títulos por tema e série

| | 1 | 2 | 3 | 4 | 5 | 6 | 7 | 9 |
|---|---|---|---|---|---|---|---|---|
| A | 6 | 1 | — | 3 | 1 | 1 | 1 | — |
| B | 1 | 5 | 2 | 5 | 3 | 2 | 1 | — |
| C | 1 | 6 | 7 | 6 | 6 | 2 | 3 | 1 |
| D | — | 2 | — | 4 | 1 | 4 | — | — |
| E | — | 4 | 2 | 2 | 2 | 2 | — | — |
| F | 1 | — | 1 | 2 | 1 | 1 | — | — |

**Venta y suscripciones · Salg og abonnement · Verkauf und Abonnement · Πωλήσεις και συνδρομές
Sales and subscriptions · Vente et abonnements · Vendita e abbonamenti
Verkoop en abonnementen · Venda e assinaturas**

BELGIQUE/BELGIË

Moniteur belge/Belgisch Staatsblad
Rue de Louvain 40-42/Leuvensestraat 40-42
1000 Bruxelles/1000 Brussel
Tél. 5 12 00 26
CCP/Postrekening 000-2005502-27

Sous-dépôts/Agentschappen:

**Librairie européenne/
Europese Boekhandel**

Rue de la Loi 244/Wetstraat 244
1040 Bruxelles/1040 Brussel

CREDOC

Rue de la Montagne 34/Bergstraat 34
Bte 11/Bus 11
1000 Bruxelles/1000 Brussel

DANMARK

Schultz EF-publikationer

Montergade 19
1116 København K
Tlf: (01) 14 11 95
Telecopier: (01) 32 75 11

BR DEUTSCHLAND

Bundesanzeiger Verlag

Breite Straße
Postfach 10 80 06
5000 Köln 1
Tel. (02 21) 20 29-0
Fernschreiber: ANZEIGER BONN 8 882 595
Telecopierer: 20 29 278

GREECE

G.C. Eleftheroudakis SA

International Bookstore
4 Nikis Street
105 63 Athens
Tel. 322 22 55
Telex 219410 ELEF

Sub-agent for Northern Greece:

Molho's Bookstore

The Business Bookshop
10 Tsimiski Street
Thessaloniki
Tel. 275 271
Telex 412885 LIMO

ESPAÑA

Boletín Oficial del Estado

Trafalgar 7
28010 Madrid
Tel. (91) 446 60 00

Mundi-Prensa Libros, S.A.

Castelló 37
28001 Madrid
Tel. (91) 431 33 99 (Libros)
431 32 22 (Suscripciones)
435 36 37 (Dirección)
Télex 49370-MPLI-E

FRANCE

Journal officiel
**Service des publications
des Communautés européennes**
26, rue Desaix
75727 Paris Cedex 15
Tél. (1) 45 78 61 39

IRELAND

Government Publications Sales Office

Sun Alliance House
Molesworth Street
Dublin 2
Tel. 71 03 09

or by post

**Government Stationery Office
Publications Section**

6th floor
Bishop Street
Dublin 8
Tel. 78 16 66

ITALIA

Licosa Spa

Via Lamarmora, 45
Casella postale 552
50 121 Firenze
Tel. 57 97 51
Telex 570466 LICOSA I
CCP 343 509

Subagenti:

Libreria scientifica Lucio de Biasio - AEIOU

Via Meravigli, 16
20 123 Milano
Tel. 80 76 79

Libreria Tassi

Via A. Farnese, 28
00 192 Roma
Tel. 31 05 90

Libreria giuridica

Via 12 Ottobre, 172/R
16 121 Genova
Tel. 59 56 93

**GRAND-DUCHÉ DE LUXEMBOURG
et autres pays/and other countries**

**Office des publications officielles
des Communautés européennes**

2, rue Mercier
L-2985 Luxembourg
Tél. 49 92 81
Télex PUBOF LU 1324 b
CCP 19190-81
CC bancaire BIL 8-109/6003/200

Abonnements/Subscriptions

Messageries Paul Kraus

11, rue Christophe Plantin
L-2339 Luxembourg
Tél. 49 98 888
Télex 2515
CCP 49242-63

NEDERLAND

Staatsdrukkerij- en uitgeverijbedrijf

Christoffel Plantijnstraat
Postbus 20014
2500 EA 's-Gravenhage
Tel. (070) 78 98 80 (bestellingen)

PORTUGAL

**Imprensa Nacional
Casa da Moeda, E. P.**

Rua D. Francisco Manuel de Melo, 5
1092 Lisboa Codex
Tel. 69 34 14
Telex 15328 INCM

Distribuidora Livros Bertrand Lda.

Grupo Bertrand, SARL

Rua das Terras dos Vales, 4-A
Apart. 37
2700 Amadora CODEX
Tel. 493 90 50 - 494 87 88
Telex 15798 BERDIS

UNITED KINGDOM

HM Stationery Office

HMSO Publications Centre
51 Nine Elms Lane
London SW8 5DR
Tel. (01) 211 56 56

Sub-agent:

Alan Armstrong & Associates Ltd

72 Park Road
London NW1 4SH
Tel. (01) 723 39 02
Telex 297635 AAALTD G

UNITED STATES OF AMERICA

**European Community Information
Service**

2100 M Street, NW
Suite 707
Washington, DC 20037
Tel. (202) 862 9500

CANADA

Renouf Publishing Co., Ltd

61 Sparks Street
Ottawa
Ontario K1P 5R1
Tel. Toll Free 1 (800) 267 4164
Ottawa Region (613) 238 8985-6
Telex 053-4936

JAPAN

Kinokuniya Company Ltd

17-7 Shinjuku 3-Chome
Shiniuku-ku
Tokyo 160-91
Tel. (03) 354 0131

Journal Department

PO Box 55 Chitose
Tokyo 156
Tel. (03) 439 0124

Öffentliche Preise in Luxemburg (ohne MwSt.) ● Price (excluding VAT) in Luxembourg ● Prix publics au Luxembourg, TVA exclue

| | ECU | BFR | DKR | DM | ΔPX | ESC | FF | HFL | IRL | LIT | PTA | UKL | USD |
|---|-------|------|-----|-----|-------|-------|-----|--------|-------|--------|------|-----|-------|
| Einzelpreis Single copy Prix par numéro | 19,60 | 850 | 155 | 41 | 2775 | 3000 | 134 | 47 | 15.10 | 28300 | 2760 | 14 | 20 |
| Abonnement Subscription | 71,70 | 3100 | 565 | 150 | 10000 | 10860 | 490 | 169,50 | 54.60 | 103500 | 9860 | 51 | 74.50 |



OFICINA DE PUBLICACIONES OFICIALES DE LAS COMUNIDADES EUROPEAS
 KONTOR ET FOR DE EUROPÆISKE FÆLLESSKABERS OFFICIELLE PUBLIKATIONER
 AMT FÜR AMTLICHE VERÖFFENTLICHUNGEN DER EUROPÄISCHEN GEMEINSCHAFTEN
 ΥΠΗΡΕΣΙΑ ΕΠΙΣΗΜΩΝ ΕΚΔΟΣΕΩΝ ΤΩΝ ΕΥΡΩΠΑΪΚΩΝ ΚΟΙΝΟΤΗΤΩΝ
 OFFICE FOR OFFICIAL PUBLICATIONS OF THE EUROPEAN COMMUNITIES
 OFFICE DES PUBLICATIONS OFFICIELLES DES COMMUNAUTÉS EUROPÉENNES
 UFFICIO DELLE PUBBLICAZIONI UFFICIALI DELLE COMUNITA EUROPEE
 BUREAU VOOR OFFICIËLE PUBLIKATIES DER EUROPESE GEMEENSCHAPPEN
 SERVIÇO DAS PUBLICAÇÕES OFICIAIS DAS COMUNIDADES EUROPEIAS

Kat./cat.: CA-AL-87-002-3A-C