

# eurostat

---

**KVARTALSBULLETIN JERN OG STÅL**

---

**VIERTELJAHRESHEFT EISEN UND STAHL**

---

**ΤΡΙΜΗΝΙΑΙΟ ΔΕΛΤΙΟ ΧΑΛΥΒΟΥΡΓΙΑΣ**

---

**QUARTERLY IRON AND STEEL BULLETIN**

---

**BULLETIN TRIMESTRIEL SIDÉRURGIE**

---

**BOLLETTINO TRIMESTRALE SIDERURGIA**

---

**KWARTAALBULLETIN IJZER EN STAAL**

---



DE EUROPÆISKE FÆLLESSKABERS STATISTISKE KONTOR  
STATISTISCHES AMT DER EUROPÄISCHEN GEMEINSCHAFTEN  
ΣΤΑΤΙΣΤΙΚΗ ΥΠΗΡΕΣΙΑ ΤΩΝ ΕΥΡΩΠΑΪΚΩΝ ΚΟΙΝΟΤΗΤΩΝ  
STATISTICAL OFFICE OF THE EUROPEAN COMMUNITIES  
OFFICE STATISTIQUE DES COMMUNAUTÉS EUROPÉENNES  
ISTITUTO STATISTICO DELLE COMUNITÀ EUROPEE  
BUREAU VOOR DE STATISTIEK DER EUROPESE GEMEENSCHAPPEN

L-2920 Luxembourg — Tél. 43011 — Télex: Comeur Lu 3423  
B-1049 Bruxelles, Bâtiment Berlaymont, Rue de la Loi 200 (Bureau de liaison) — Tél. 235.11.11

Denne publikation kan fås gennem de salgssteder, som er nævnt på omslagets tredje side i dette hæfte.

Diese Veröffentlichung ist bei den auf der dritten Umschlagseite aufgeführten Vertriebsbüros erhältlich.

Την έκδοση αυτή μπορείτε να την προμηθευτείτε από τα γραφεία πωλήσεων τα οποία αναφέρονται στην τρίτη σελίδα του εξωφύλλου.

This publication is obtainable from the sales offices mentioned on the inside back cover.

Pour obtenir cette publication, prière de s'adresser aux bureaux de vente dont les adresses sont indiquées à la page 3 de la couverture.

Per ottenere questa pubblicazione, si prega di rivolgersi agli uffici di vendita i cui indirizzi sono indicati nella 3ª pagina della copertina.

Deze publikatie is verkrijgbaar bij de verkoopkantoren waarvan de adressen op blz. 3 van het omslag vermeld zijn.

---

**KVARTALSBULLETIN JERN OG STÅL**

---

**VIERTELJAHRESHEFT EISEN UND STAHL**

---

**ΤΡΙΜΗΝΙΑΙΟ ΔΕΛΤΙΟ ΧΑΛΥΒΟΥΡΓΙΑΣ**

---

**QUARTERLY IRON AND STEEL BULLETIN**

---

**BULLETIN TRIMESTRIEL SIDÉRURGIE**

---

**BOLLETTINO TRIMESTRALE SIDERURGIA**

---

**KWARTAALBULLETIN IJZER EN STAAL**

---

Luxembourg: Office des publications officielles des Communautés européennes, 1984

Kat./cat.: CA-AL-84-002-7C-C

Inhaltswiedergabe nur mit Quellennachweis gestattet

Reproduction of the contents of this publication is subject to acknowledgement of the source

La reproduction des données est subordonnée à l'indication de la source

La riproduzione del contenuto è subordinata alla citazione della fonte

*Printed in the FR of Germany*

# Indholdsfortegnelse

## 1. STATISTISK BERETNING

Stålmarkedet i 1983 . . . . .	2
-------------------------------	---

## 2. PRODUKTIONSGRUNDLAG

### Beskæftigelse inden for jern- og stålindustrien

2.1 Beskæftigede i alt . . . . .	14
2.2 Beskæftigede arbejdere og funktionærer . . . . .	15
2.3 Præsterede arbejdstimer . . . . .	16

### Andet produktionsgrundlag

2.4 Brydning af jernmalm . . . . .	17
2.5 Brydning, transport og lagre af jernmalm . . . . .	18
2.6 Forbrug af råjern (efter medlemsstater og metode) . . . . .	21
2.7 Forbrug af skrot (efter afdeling) . . . . .	22

## 3. PRODUKTION

### Råjern

3.1 Produktion af råjern . . . . .	26
------------------------------------	----

### Råstål

3.2 Produktion af råstål (efter lande) . . . . .	28
3.3 Produktion af råstål efter fremgangsmåde . . . . .	30
3.4 Produktion af råingots, produkter fremstillet ved kontinuerlig stobning og flydende stal til stobestål . . . . .	32

### Specialstål

3.5 Produktion af specialstål . . . . .	34
---	----

### Varmtbehandlede stålprodukter og færdigvarer

#### EF

3.6 Produktion af varmtbehandlede stalprodukter . . . . .	36
3.7 Produktion og forarbejdning af varmtvalsebredband . . . . .	38
3.8 Produktion af færdigvarer af stal . . . . .	40

<i>Medlemsstater</i>	
3.9	Produktion af skinnemateriel og svære profiler. . . . . 41
3.10	Produktion af fladstål. . . . . 42
3.11	Produktion af valsetråd og stålstænger . . . . . 47
3.12	Produktion af halvfabrikata til rør samt færdigvarer af stål. . . . . 49
3.13	Produktion af færdigvarer . . . . . 50
 <b>Første forarbejdning af jern og stål</b>	
3.14	Første forarbejdning af råjern og stål . . . . . 52
 <b>4. TILFØRSLER OG LEVERANCER FRA STÅLVÆRKER, LAGERBEHOLDNINGER</b>	
 <b>Stålværkernes leverancer</b>	
4.1	Stålværkernes (EF) leverancer af råjern efter kvalitet. . . . . 59
4.2	Stålværkernes (EF) leverancer af råjern og stål efter medlemsstater . . . . . 60
4.3	Stålværkernes leverancer af jern- og stålprodukter . . . . . 61
4.4	Stålværkernes (EF) leverancer af specialstål efter medlemsstater. . . . . 67
 <b>Tilførsler</b>	
4.5	Stålværkernes tilførsler af stål til genudvalnsning . . . . . 68
 <b>Lagerbeholdninger</b>	
4.6	Lagerbeholdninger af stål hos producenter og handlende. . . . . 72
 <b>5. HANDEL</b>	
 <b>Handel med tredjelande</b>	
<i>Handel med tredjelande for så vidt angår jern- og stålprodukter</i>	
5.1	Indførsel og tilførsler til stålværkerne (EF og medlemsstaterne). . . . . 80
5.2	Udførsel og leverancer fra stålværkerne (EF og medlemsstaterne) . . . . . 90
5.3	EF's ind- og udførsel . . . . . 100
<i>Handel med tredjelande for så vidt angår skrot</i>	
5.4	EF's ind- og udførsel . . . . . 102
 <b>Intern handel</b>	
<i>Handel med jern og stålprodukter</i>	
5.5	Forhandlernes nettoleverancer af jern- og stålprodukter . . . . . 104
<i>Handel med skrot</i>	
5.6	Forhandlernes lagerbeholdninger, indførsler og leverancer af skrot af stobeaffald . . . . . 112
 <b>6. FORBRUG AF STÅL</b>	
6.1	Forbrug af råstål . . . . . 118

# Symboler og forkortelser

⊕	Verden	IL	Israel
EUR, EF	Det europæiske Fællesskab	IND	Indien
D	Forbundsrepublikken Tyskland	IR	Iran
F	Frankrig	IRQ	Irak
I	Italien	J	Japan
NL	Nederlandene	LB	Liberia
B	Belgien	N	Norge
L	Luxembourg	P	Portugal
UK	Det forenede Kongerige	RA	Argentina
IRL	Irland	RC	Kina
DK	Danmark	RIM	Mauritanien
GR	Grækenland	S	Sverige
<b>Tredjelande:</b>		SF	Finland
A	Østrig	SU	Sovjetunionen
AUS	Australien	TR	Tyrkiet
BR	Brasilien	USA	De forenede Stater
CDN	Canada	YU	Jugoslavien
CH	Schweiz	YV	Venezuela
E	Spanien	ZA	Den sydafrikanske Republik

—	Intet	m <sup>3</sup>	Kubikmeter
0	Ubetydeligt (normalt mindre end halvdelen af den mindste enhed eller det mindste decimaltal, der er anvendt i den pågældende række)	MW	Megawatt
:	Oplysninger foreligger ikke	kW	Kilowatt
≠ ≠	Usikkert eller skønnet tal	MWh	Megawatttime
*	Ditto, hvis skønnet er udarbejdet af Eurostat	kWh	Kilowatttime
p	Foreløbigt tal	kVA	Kilovoltampere
r	Korrigeret tal	DM	Tysk mark
Mio	Million	FF	Fransk franc
Mrd	Milliard	LIT	Lire
i eller —	Brud på den statistiske talrække	HFL	Gylden
%	Procent	BFR	Belgisk franc
Ø	Gennemsnit	LFR	Luxembourgsk franc
<	Mindre end	UKL	Pund sterling
>	Mere end	DKR	Dansk krone
Σ	I alt	USD	US-dollar
∋	»deraf«: fuldstændig opdeling af et samlet tal	ECU	Europæisk regningsenhed
∋	»deriblandt«: delvis opdeling af et samlet tal	Eurostat	De europæiske Fællesskabers statistiske Kontor
1958-60	Periode omfattende flere hele kalenderår (f. eks. 1.1.58 til 31.12.60)	EKSF	Det europæiske Kul- og Stålfællesskab
1958/59	Periode på 12 på hinanden følgende måneder (f. eks. skatteåret fra juli til juni)	BLEU/UEBL	Den belgisk-luxembourgsk økonomiske Union
t	Metrisk ton	AELE	Den europæiske Frihandelssamslutning
kg	Kilogram	C	Forbrug
h	Time	P	Produktion
		L	Leverancer
		CST	Statistik- og toldklassifikation for udenrigshandel

## Definition af EKSF-jern- og stålprodukter

### 1. EKSF-produkter

Råstål, halvfabrikata, varmvalsede færdigvarer, strengstøbte produkter, koldvalsede og overfladebehandlede plader (jfr.: EKSF-traktatens bilag 1).

### 2. Ikke-EKSF-produkter

Stålrør, trukne, koldvalsede og støbte produkter samt smedede, pressede og dybtrukne produkter (dvs. alle stålprodukter, som ikke er opført som EKSF-produkter i EKSF-traktatens bilag 1, eller produkter, som heri udtrykkeligt er undtaget).



# Inhaltsverzeichnis



## 1. STATISTISCHER SONDERBERICHT

Der Stahlmarkt im Jahre 1983 . . . . .	2
--	---

## 2. PRODUKTIONSGRUNDLAGEN

### Beschäftigung in der Eisen- und Stahlindustrie

2.1 Beschäftigte insgesamt . . . . .	14
2.2 Beschäftigte Arbeiter und Angestellte . . . . .	15
2.3 Geleistete Arbeiterstunden . . . . .	16

### Sonstige Produktionsgrundlagen

2.4 Eisenerzförderung . . . . .	17
2.5 Eisenerzförderung, -versand und -bestände . . . . .	18
2.6 Roheisenverbrauch (nach Mitgliedstaaten und Verfahren) . . . . .	21
2.7 Schrottverbrauch (nach Anlagen) . . . . .	22

## 3. ERZEUGUNG

### Roheisen

3.1 Roheisenerzeugung . . . . .	26
---------------------------------	----

### Rohstahl

3.2 Rohstahlerzeugung nach Ländern . . . . .	28
3.3 Rohstahlerzeugung nach Verfahren . . . . .	30
3.4 Erzeugung von Rohblöcken, Strangguß und Flüssigstahl für Stahlguß . . . . .	32

### Edelstahl

3.5 Erzeugung von Edelstahl . . . . .	34
---------------------------------------	----

### Walzstahlfertigerzeugnisse und weiterverarbeitete Erzeugnisse

#### EG

3.6 Erzeugung von Walzstahlfertigerzeugnissen . . . . .	36
3.7 Erzeugung und Verarbeitung von Warmbreitband . . . . .	38
3.8 Erzeugung von weiterverarbeiteten Walzstahlfertigerzeugnissen . . . . .	40

*Mitgliedstaaten*

3.9 Erzeugung von Oberbaumaterial und schweren Profilen . . . . .	41
3.10 Erzeugung von Flacherzeugnissen . . . . .	42
3.11 Erzeugung von Walzdraht und Stabstahl . . . . .	47
3.12 Erzeugung von Halbzeug für Röhren und Walzstahlfertigerzeugnissen insgesamt . . . . .	49
3.13 Erzeugung von weiterverarbeiteten Erzeugnissen . . . . .	50

**Erste Verarbeitungsstufe von Eisen und Stahl**

3.14 Erzeugung der ersten Verarbeitungsstufe von Eisen und Stahl . . . . .	52
--	----

**4. WERKSLIEFERUNGEN UND -BEZÜGE, LAGERBESTÄNDE**

**Werkslieferungen**

4.1 Werkslieferungen (EG) an Roheisen nach Sorten . . . . .	59
4.2 Werkslieferungen (EG) an Roheisen und Stahl nach Mitgliedstaaten . . . . .	60
4.3 Werkslieferungen an Eisen- und Stahlerzeugnissen . . . . .	61
4.4 Werkslieferungen (EG) an Edelstahl nach Mitgliedstaaten . . . . .	67

**Bezüge**

4.5 Werksbezüge an Stahl zum Weiterauswalzen . . . . .	68
--	----

**Lagerbestände**

4.6 Lagerbestände an Stahl bei Erzeugern und Händlern . . . . .	72
---	----

**5. HANDEL**

**Außenhandel**

*Außenhandel an Eisen- und Stahlerzeugnissen*

5.1 Einfuhr und Bezüge (EG und Mitgliedstaaten) . . . . .	80
5.2 Ausfuhr und Lieferungen (EG und Mitgliedstaaten) . . . . .	90
5.3 Ein- und Ausfuhr der EG . . . . .	100

*Außenhandel an Schrott*

5.4 Ein- und Ausfuhr der EG . . . . .	102
---------------------------------------	-----

**Binnenhandel**

*Eisen- und Stahlhandel*

5.5 Netto-Lieferungen der Händler an Stahlerzeugnissen . . . . .	104
--	-----

*Schrotthandel*

5.6 Bestände, Einfuhren und Lieferungen der Händler an Schrott und Gußbruch . . . . .	112
---	-----

**6. STAHLVERBRAUCH**

6.1 Marktversorgung mit Rohstahl . . . . .	118
--	-----

# Zeichen und Abkürzungen

⊕	Welt	IL	Israel
EUR, EG	Europäische Gemeinschaft	IND	Indien
D	BR Deutschland	IR	Iran
F	Frankreich	IRQ	Irak
I	Italien	J	Japan
NL	Niederlande	LB	Liberia
B	Belgien	N	Norwegen
L	Luxemburg	P	Portugal
UK	Vereinigtes Königreich	RA	Argentinien
IRL	Irland	RC	China
DK	Dänemark	RIM	Mauretanien
GR	Griechenland	S	Schweden
<b>Drittländer:</b>		SF	Finnland
A	Österreich	SU	Sowjetunion
AUS	Australien	TR	Türkei
BR	Brasilien	USA	Vereinigte Staaten
CDN	Kanada	YU	Jugoslawien
CH	Schweiz	YV	Venezuela
E	Spanien	ZA	Rep. Südafrika
—	Null (nichts)	m <sup>3</sup>	Kubikmeter
0	Unbedeutend (im allgemeinen weniger als die Hälfte der kleinsten in der betreffenden Reihe verwendeten Einheit oder Dezimalzahlen)	MW	Megawatt
:	Kein Nachweis vorhanden	kW	Kilowatt
≠	Unsichere oder geschätzte Angabe	MWh	Megawattstunde
*	Dasselbe, falls die Schätzung vom Eurostat vorgenommen wurde	kWh	Kilowattstunde
p	Vorläufige Angabe	kVA	Kilovolt-Ampere
r	Berichtigte Angabe	DM	Deutsche Mark
Mio	Million	FF	Französischer Franken
Mrd	Milliarde	LIT	Lire
oder —	Bruch der statistischen Zahlenreihe	HFL	Gulden
%	Prozent	BFR	Belgischer Franken
∅	Durchschnitt	LFR	Luxemburger Franken
<	Weniger als	UKL	Pfund Sterling
>	Mehr als	DKR	Dänische Krone
∑	Insgesamt	USD	US-Dollar
∋	„davon“: vollständige Aufgliederung einer Summe	ECU	Europäische Rechnungseinheit
∋	„darunter“: teilweise Aufgliederung einer Summe	Eurostat	Statistisches Amt der Europäischen Gemeinschaften
1958-60	Zeitraum mehrerer voller Kalenderjahre (z. B. 1.1.58 bis 31.12.60)	EGKS	Europäische Gemeinschaft für Kohle und Stahl
1958/59	12 Monate zweier Kalenderjahre (z. B. Rechnungsjahr gleich Juli/Juni)	BLEU/UEBL	Belgisch-luxemburgische Wirtschaftsunion
t	Metrische Tonne	AELE	Europäische Freihandelsassoziation (EFTA)
kg	Kilogramm	C	Verbrauch
h	Stunde	P	Erzeugung
		L	Lieferungen
		CST	Internationales Warenverzeichnis für den Außenhandel

## Abgrenzung der EGKS-Stahlerzeugnisse

### 1. EGKS-Stahlerzeugnisse

Rohstahl, Halbfertigerzeugnisse, warmgewalzte Fertigerzeugnisse, stranggegossene Erzeugnisse, kaltgewalzte Bleche, überzogene Bleche (s. im einzelnen: Anlage I zum EGKS-Vertrag).

### 2. Nicht-EGKS-Stahlerzeugnisse

Stahlrohre, Erzeugnisse der Ziehereien und Kaltwalzwerke, Gießereierzeugnisse sowie die Erzeugnisse der Schmiede-, Preß- und Hammerwerke (d. h. sämtliche Stahlerzeugnisse, die nicht in der Anlage I zum EGKS-Vertrag als EGKS-Stahlerzeugnisse aufgeführt oder dort ausdrücklich ausgeschlossen sind).

# Πίνακας περιεχομένων

## 1. ΣΤΑΤΙΣΤΙΚΗ ΣΗΜΕΙΩΣΗ

Η αγορά χάλυβα το 1983 . . . . .	2
----------------------------------	---

## 2. ΒΑΣΕΙΣ ΠΑΡΑΓΩΓΗΣ

### Απασχόληση στη βιομηχανία σιδήρου και χάλυβα

2.1 Σύνολο του εργατικού δυναμικού . . . . .	14
2.2 Απασχολούμενοι εργάτες και υπάλληλοι . . . . .	15
2.3 Ώρες εργασίας που πραγματοποιήθηκαν από τους εργάτες . . . . .	16

### Άλλες βάσεις παραγωγής

2.4 Εξόρυξη σιδηρομεταλλεύματος . . . . .	17
2.5 Παραγωγή, παραδόσεις και αποθέματα σιδηρομεταλλεύματος . . . . .	18
2.6 Κατανάλωση χυτοσίδηρου (κατά χώρα μέλος και μέθοδο) . . . . .	21
2.7 Κατανάλωση παλαιοσιδήρου (κατά υπηρεσία) . . . . .	22

## 3. ΠΑΡΑΓΩΓΗ

### Ακατέργαστος χυτοσίδηρος

3.1 Παραγωγή ακατέργαστου χυτοσίδηρου . . . . .	26
---	----

### Ακατέργαστος χάλυβας

3.2 Παραγωγή ακατέργαστου χάλυβα, κατά χώρα . . . . .	28
3.3 Παραγωγή ακατέργαστου χάλυβα, κατά μέθοδο . . . . .	30
3.4 Παραγωγή χελωνών, προϊόντων συνεχούς χύτευσης και υγρού χάλυβα για χύτευση . . . . .	32

### Χάλυβες ειδικών χρήσεων

3.5 Παραγωγή χαλύβων ειδικών χρήσεων . . . . .	34
--	----

### Τελειωμένα προϊόντα χάλυβα και τελικά προϊόντα

#### ΕΚ

3.6 Παραγωγή τελειωμένων προϊόντων ελασματοποιημένου χάλυβα . . . . .	36
3.7 Παραγωγή και μεταποίηση πλατιών ταινιών εν θερμώ . . . . .	38
3.8 Παραγωγή τελειωμένων και τελικών προϊόντων . . . . .	40

## Χώρες μέλη

3.9 Παραγωγή υλικού σιδηροτροχιών και βαριών διατομών (προφιλέ) . . . . .	41
3.10 Παραγωγή επιπέδων προϊόντων . . . . .	42
3.11 Παραγωγή λεπτών ράβδων και χαλύβων εμπορίου σε ράβδους . . . . .	47
3.12 Παραγωγή ημικατεργασμένων προϊόντων για σωλήνες και σύνολο τελειωμένων προϊόντων . . . . .	49
3.13 Παραγωγή τελικών προϊόντων. . . . .	50

## Πρώτη μεταποίηση χυτοσιδήρου ή χάλυβα

3.14 Παραγωγή των βιομηχανιών πρώτης μεταποίησης χυτοσιδήρου και χάλυβα . . . . .	52
---	----

## 4. ΠΑΡΑΔΟΣΕΙΣ ΚΑΙ ΠΑΡΑΛΑΒΕΣ ΕΡΓΟΣΤΑΣΙΩΝ, ΑΠΟΘΕΜΑΤΑ

### Παραδόσεις εργοστασίων

4.1 Παραδόσεις χυτοσιδήρου από τα εργοστάσια (ΕΚ), κατά ποιότητα . . . . .	59
4.2 Παραδόσεις χυτοσιδήρου και χάλυβα από τα εργοστάσια (ΕΚ), κατά χώρα μέλος . . . . .	60
4.3 Παραδόσεις προϊόντων σιδήρου ή χάλυβα από τα εργοστάσια . . . . .	61
4.4 Παραδόσεις χαλύβων ειδικών χρήσεων από τα εργοστάσια (ΕΚ), κατά χώρα μέλος . . . . .	67

### Παραλαβές

4.5 Παραλαβές από τα εργοστάσια προϊόντων για επανέλαση . . . . .	68
---	----

### Αποθέματα

4.6 Αποθέματα χάλυβα των παραγωγών και των εμπόρων . . . . .	72
--	----

## 5. ΕΜΠΟΡΙΟ

### Εξωτερικό εμπόριο

#### Εξωτερικό εμπόριο προϊόντων σιδήρου και χάλυβα

5.1 Εισαγωγές και παραλαβές (ΕΚ και χώρες μέλη) . . . . .	80
5.2 Εξαγωγές και παραδόσεις (ΕΚ και χώρες μέλη) . . . . .	90
5.3 Εισαγωγές και εξαγωγές της ΕΚ. . . . .	100

#### Εξωτερικό εμπόριο παλαιοσιδήρου

5.4 Εισαγωγές και εξαγωγές της ΕΚ. . . . .	102
--	-----

### Εσωτερικό εμπόριο

#### Εμπόριο προϊόντων σιδήρου και χάλυβα

5.5 Καθαρές παραδόσεις προϊόντων σιδήρου και χάλυβα από τους εμπόρους . . . . .	104
---	-----

#### Εμπόριο παλαιοσιδήρου

5.6 Αποθέματα, εισαγωγές και παραδόσεις παλαιοσιδήρου (χυτοσιδήρου και χάλυβα) από τους εμπόρους . . . . .	112
--	-----

## 6. ΚΑΤΑΝΑΛΩΣΗ ΧΑΛΥΒΑ

6.1 Φαινόμενη κατανάλωση ακατέργαστου χάλυβα . . . . .	118
--	-----

## Χρησιμοποιούμενες συντμήσεις και σύμβολα

☉	Γη	IL	Ισραήλ
EUR, CE	Ευρωπαϊκή Κοινότητα	IND	Ινδία
D	ΟΔ Γερμανίας	IR	Ιράν
F	Γαλλία	IRQ	Ιράκ
I	Ιταλία	J	Ιαπωνία
NL	Κάτω Χώρες	LB	Λιβερία
B	Βέλγιο	N	Νορβηγία
L	Λουξεμβούργο	P	Πορτογαλία
UK	Ηνωμένο Βασίλειο	RA	Αργεντινή
IRL	Ιρλανδία	RC	Κίνα
DK	Δανία	RIM	Μαυριτανία
GR	Ελλάδα	S	Σουηδία
<b>Τρίτες χώρες:</b>		SF	Φιλανδία
A	Αυστρία	SU	Σοβιετική Ένωση
AUS	Αυστραλία	TR	Τουρκία
BR	Βραζιλία	USA	ΗΠΑ
CDN	Καναδάς	YU	Γιουγκοσλαβία
CH	Ελβετία	YV	Βενεζουέλα
E	Ισπανία	ZA	Δημοκρατία Νότιας Αφρικής
—	Ουδέν		
0	Ασήμαντα στοιχεία (γενικά κατώτερα από το μισό της τελευταίας μονάδας ή δεκαδικού ψηφίου των αριθμών που αναφέρονται στην αντίστοιχη κλάση)	m <sup>3</sup>	Κυβικό μέτρο
:	Δεν υπάρχουν στοιχεία	MW	Μεγαβάτ
≠ ≠	Αβέβαια ή κατ' εκτίμηση στοιχεία	kW	Κιλοβάτ
*	Ομοίως, για περιπτώσεις που η εκτίμηση έγινε από την Eurostat	MWh	Μεγαβατώρα
p	Προσωρινά στοιχεία	kWh	Κιλοβατώρα
r	Διορθωμένα στοιχεία	kVA	Κιλοβολταμπέρ
Mio	Εκατομμύριο	DM	Μάρκο ΟΔ Γερμανίας
Mrd	Δισεκατομμύριο	FF	Γαλλικό φράγκο
ι ή —	Διακοπή σειράς	LIT	Λιρέτα
%	Ποσοστό επί τοις %	HFL	Φιορίνι
∅	Μέσος όρος	BFR	Βελγικό φράγκο
<	Λιγότερο από	LFR	Φράγκο Λουξεμβούργου
>	Περισσότερο από	UKL	Λίρα στερλίνα
Σ	Σύνολο	DKR	Δανέζικη κορόνα
∃	«ήτοι»: παρουσία όλων των υποδιαρέσεων του γενικού συνόλου	USD	Δολάριο ΗΠΑ
∋	«μεταξύ των οποίων»: παρουσία ορισμένων υποδιαρέσεων του γενικού συνόλου	ECU	Ευρωπαϊκή νομισματική μονάδα
1958-60	Περίοδος περισσότερων ημερολογιακών ετών (πχ. από 1.1.58 ως 31.12.60)	Eurostat	Στατιστική Υπηρεσία των Ευρωπαϊκών Κοινοτήτων (ΣΥΕΚ)
1958/59	Περίοδος 12 διαδοχικών μηνών (πχ. οικονομικό έτος από Ιούλιο ως Ιούνιο)	CECA	Ευρωπαϊκή Κοινότητα Άνθρακα και Χάλυβα (ΕΚΑΧ)
t	Μετρικός τόνος	BLEU/UEBL	Οικονομική ένωση Βελγίου–Λουξεμβούργου
kg	Χιλιόγραμμα	AELE	Ευρωπαϊκή Ένωση Ελευθέρων Συναλλαγών
h	Ώρα	C	Κατανάλωση
		P	Παραγωγή
		L	Παραδόσεις
		CST	Στατιστική και Δασμολογική Ταξινόμηση

## Ορισμός των χαλυβουργικών προϊόντων ΕΚΑΧ

### 1. Προϊόντα ΕΚΑΧ

Ακατέργαστος χάλυβας, ημικατεργασμένα προϊόντα, τελικά προϊόντα θερμής έλασης, προϊόντα συνεχούς χύτευσης, ελάσματα (λαμαρίνες) και πλάκες ψυχρής έλασης, επιστρωμένα ελάσματα (λαμαρίνες) (για περισσότερες λεπτομέρειες βλέπε παράρτημα Ι της συνθήκης ΕΚΑΧ).

### 2. Προϊόντα εκτός ΕΚΑΧ

Χαλυβδοσωλήνες, προϊόντα διεγκυσμού, έλασης και μορφοποίησης εν ψυχρώ, προϊόντα χυτηρίου από χάλυβα ή χυτοσίδηρο, καθώς και προϊόντα σφυρηλασίας, αποτύπωσης πίεσης και βαθιάς κοίλανσης (δηλαδή όλα τα προϊόντα σιδήρου και χάλυβα που δεν αναφέρονται ως προϊόντα ΕΚΑΧ στο παράρτημα Ι της συνθήκης ΕΚΑΧ, ή που ρητά εξαιρούνται).



# Contents

## 1. STATISTICAL NOTE

The steel market in 1983 . . . . .	2
------------------------------------	---

## 2. PRODUCTION BASES

### Employment in the iron and steel industry

2.1 Total labour force . . . . .	14
2.2 Occupied workers and salaried staff . . . . .	15
2.3 Hours worked by workers . . . . .	16

### Other production bases

2.4 Iron ore mined . . . . .	17
2.5 Production, deliveries and stocks of iron ore . . . . .	18
2.6 Consumption of pig iron (by member country and process) . . . . .	21
2.7 Scrap consumption by department . . . . .	22

## 3. PRODUCTION

### Pig iron

3.1 Pig iron production . . . . .	26
-----------------------------------	----

### Crude steel

3.2 Crude steel production by country . . . . .	28
3.3 Crude steel production by process . . . . .	30
3.4 Production of ingots, continuously cast products and liquid steel for casting . . . . .	32

### Special steel

3.5 Production of special steel . . . . .	34
---	----

### Finished steel products and end products

#### EC

3.6 Production of finished rolled steel products . . . . .	36
3.7 Production and transformation of coils . . . . .	38
3.8 Production of end products . . . . .	40



<i>Member countries</i>	
3.9	Production of railway track material and heavy sections . . . . . 41
3.10	Production of flat products . . . . . 42
3.11	Production of wire rod and merchant bars . . . . . 47
3.12	Production of semis for tubes and finished products total . . . . . 49
3.13	Production of end products . . . . . 50
 <b>Primary iron and steel processing industries</b>	
3.14	Production of the primary iron and steel processing industries . . . . . 52
 <b>4. WORKS DELIVERIES AND RECEIPTS, STOCKS</b>	
 <b>Works deliveries</b>	
4.1	Works deliveries (EC) of pig iron, by grade . . . . . 59
4.2	Works deliveries (EC) of pig iron and steel by member country . . . . . 60
4.3	Works deliveries of iron and steel products . . . . . 61
4.4	Works deliveries (EC) of special steels by member country . . . . . 67
 <b>Receipts</b>	
4.5	Receipts by works of steel for re-rolling . . . . . 68
 <b>Stocks</b>	
4.6	Producers' and stockholders' stocks of steel products . . . . . 72
 <b>5. TRADE</b>	
 <b>Foreign trade</b>	
<i>Foreign trade in iron and steel products</i>	
5.1	Imports and receipts (EC and member countries) . . . . . 80
5.2	Exports and deliveries (EC and member countries) . . . . . 90
5.3	Imports and exports of the EC . . . . . 100
<i>Foreign trade of scrap</i>	
5.4	Imports and exports of the EC . . . . . 102
 <b>Internal trade</b>	
<i>Steel trade</i>	
5.5	Net deliveries of iron and steel products by stockholding merchant . . . . . 104
<i>Scrap trade</i>	
5.6	Stocks, imports and deliveries of iron and steel scrap-merchants . . . . . 112
 <b>6. STEEL CONSUMPTION</b>	
6.1	Apparent consumption of crude steel . . . . . 118

## Abbreviations and signs used

EN

⊕	World	IL	Israel
EUR, EC	European Community	IND	India
D	FR of Germany	IR	Iran
F	France	IRQ	Iraq
I	Italy	J	Japan
NL	The Netherlands	LB	Liberia
B	Belgium	N	Norway
L	Luxembourg	P	Portugal
UK	United Kingdom	RA	Argentina
IRL	Ireland	RC	China
DK	Denmark	RIM	Mauritania
GR	Greece	S	Sweden
<b>Third countries:</b>		SF	Finland
A	Austria	SU	Soviet Union
AUS	Australia	TR	Turkey
BR	Brazil	USA	United States
CDN	Canada	YU	Yugoslavia
CH	Switzerland	YV	Venezuela
E	Spain	ZA	Rep. of South Africa
—	Nil	h	Hour
0	Negligible (generally less than half the smallest unit or decimal of the heading)	m <sup>3</sup>	Cubic metre
:	Figure not available	MW	Megawatt
≠ ≠	Uncertain or estimated figure	kW	Kilowatt
*	Ditto, where the estimate is made by Eurostat	MWh	Megawatt-hour
p	Provisional figure	kWh	Kilowatt-hour
r	Revised figure	kVA	Kilovolt-Ampere
Mio	Million	DM	Deutschmark
Mrd	Thousand million	FF	French franc
1 or —	Discontinuity in series	LIT	Lira
%	Percentage	HFL	Dutch florin
∅	Average	BFR	Belgian franc
<	Less than	LFR	Luxembourg franc
>	More than	UKL	Pound sterling
∑	Total	DKR	Danish crown
⊃	'comprising': the breakdown of a total is complete	USD	US dollar
⊃	'among which': the breakdown is only partial	ECU	European currency unit
1958-60	Period of several calendar years (e.g. from 1.1.1958 to 31.12.1960)	Eurostat	Statistical Office of the European Communities
1958/59	Period of 12 consecutive months (e.g. tax year from July to June)	ECSC	European Coal and Steel Community
t	Tonne (metric ton)	BLEU/UEBL	Belgo-Luxembourg Economic Union
kg	Kilogram	AELE	European Free Trade Association
		C	Consumption
		P	Production
		L	Deliveries
		CST	Statistical and Tariff Classification

## **Definition of ECSC iron and steel products**

### **1. ECSC products**

Crude steel, semi-products, hot-rolled finished products, continuously cast products, cold-rolled sheets and plates, coated sheets (for more details see Annex I of the ECSC Treaty).

### **2. Products outside the ECSC**

Steel tubes, cold-drawn, rolled and shaped products, foundry products in steel and cast iron, also products forged, stamped, pressed and deep drawn (i.e. all iron and steel products not listed as ECSC products in Annex I of the ECSC Treaty or which are expressly excluded therefrom).

# Table des matières

## 1. NOTE STATISTIQUE

Le marché de l'acier en 1983 . . . . .	2
--	---

## 2. BASES DE PRODUCTION

### Emploi dans l'industrie sidérurgique

2.1 Ensemble de la main-d'œuvre . . . . .	14
2.2 Ouvriers et employés occupés . . . . .	15
2.3 Heures de travail effectuées par les ouvriers . . . . .	16

### Autres bases de production

2.4 Extraction brute de minerai de fer . . . . .	17
2.5 Production, livraisons et stocks de minerai de fer . . . . .	18
2.6 Consommation de fonte (par pays membres et procédé). . . . .	21
2.7 Consommation de ferraille (par service). . . . .	22

## 3. PRODUCTION

### Fonte brute

3.1 Production de fonte brute . . . . .	26
---	----

### Acier brut

3.2 Production d'acier brut par pays . . . . .	28
3.3 Production d'acier brut par procédé. . . . .	30
3.4 Production de lingots, produits de coulée continue et d'acier liquide pour moulage . . . . .	32

### Aciers spéciaux

3.5 Production d'aciers spéciaux . . . . .	34
--	----

### Produits finis et finals

#### CE

3.6 Production de produits finis et finals . . . . .	36
3.7 Production et transformation de larges bandes à chaud . . . . .	38
3.8 Production de produits finis et finals . . . . .	40



*Pays membres*

3.9	Production de matériel de voie et de profilés lourds . . . . .	41
3.10	Production de produits plats . . . . .	42
3.11	Production de fil machine et d'aciers marchands . . . . .	47
3.12	Production de demi-produits pour tubes et du total des produits finis . . . . .	49
3.13	Production de produits finis . . . . .	50

**Première transformation de la fonte et de l'acier**

3.14	Production des industries de la première transformation de la fonte et de l'acier . . . . .	52
------	---	----

**4. LIVRAISONS ET RÉCEPTIONS D'USINES, STOCKS**

**Livraisons d'usines**

4.1	Livraisons de fonte des usines (CE) par qualité . . . . .	59
4.2	Livraisons de fonte et d'acier des usines (CE) par pays membres . . . . .	60
4.3	Livraisons des usines de produits sidérurgiques . . . . .	61
4.4	Livraisons d'aciers spéciaux des usines (CE) par pays membres . . . . .	67

**Réceptions**

4.5	Réceptions des usines de produits de relaminage . . . . .	68
-----	---	----

**Stocks**

4.6	Stocks d'acier chez les producteurs et les négociants . . . . .	72
-----	---	----

**5. COMMERCE**

**Commerce extérieur**

*Commerce extérieur de produits sidérurgiques*

5.1	Importations et réceptions (CE et pays membres) . . . . .	80
5.2	Exportations et livraisons (CE et pays membres) . . . . .	90
5.3	Importations et exportations de la CE . . . . .	100

*Commerce extérieur de ferrailles*

5.4	Importations et exportations de la CE . . . . .	102
-----	---	-----

**Commerce intérieur**

*Négoce de produits sidérurgiques*

5.5	Livraisons nettes de produits sidérurgiques des négociants . . . . .	104
-----	--	-----

*Négoce de ferrailles*

5.6	Stocks, importations et livraisons de ferrailles de fonte et d'acier des négociants . . . . .	112
-----	---	-----

**6. CONSOMMATION D'ACIER**

6.1	Consommation apparente d'acier brut . . . . .	118
-----	---	-----



## Abréviations et signes employés

⊕	Monde
EUR, CE	Communauté européenne
D	RF d'Allemagne
F	France
I	Italie
NL	Pays-Bas
B	Belgique
L	Luxembourg
UK	Royaume-Uni
IRL	Irlande
DK	Danemark
GR	Grèce

### Pays tiers:

A	Autriche
AUS	Australie
BR	Brésil
CDN	Canada
CH	Suisse
E	Espagne

IL	Israël
IND	Inde
IR	Iran
IRQ	Irak
J	Japon
LB	Libéria
N	Norvège
P	Portugal
RA	Argentine
RC	Chine
RIM	Mauritanie
S	Suède
SF	Finlande
SU	Union soviétique
TR	Turquie
USA	États-Unis
YU	Yougoslavie
YV	Venezuela
ZA	Rép. d'Afrique du Sud

—	Néant
0	Donnée très faible (généralement inférieure à la moitié de la dernière unité ou décimale des nombres mentionnés sous la rubrique)
:	Donnée non disponible
≠	Donnée incertaine ou estimée
*	Dito, dans le cas où l'estimation est faite par l'Eurostat
p	Donnée provisoire
r	Donnée rectifiée
Mio	Million
Mrd	Milliard
ou —	Rupture de série
%	Pourcentage
∅	Moyenne
<	Moins de
>	Plus de
∑	Total
⊃	«soit»: présence de toutes les subdivisions du groupe général
⊆	«dont»: présence de certaines subdivisions détaillées
1958-60	Période de plusieurs années civiles (p. ex.: du 1.1.58 au 31.12.60)
1958/59	Période de douze mois consécutifs (p. ex.: année fiscale de juillet à juin)
t	Tonne métrique
kg	Kilogramme
h	Heure

m <sup>3</sup>	Mètre cube
MW	Mégawatt
kW	Kilowatt
MWh	Mégawatt-heure
kWh	Kilowatt-heure
kVA	Kilovolt-ampère
DM	Deutschmark
FF	Franc français
LIT	Lire
HFL	Florin
BFR	Franc belge
LFR	Franc luxembourgeois
UKL	Livre sterling
DKR	Couronne danoise
USD	US-Dollar
ECU	Unité de compte européenne
Eurostat	Office statistique des Communautés européennes
CECA	Communauté européenne du charbon et de l'acier
BLEU/UEBL	Union économique belgo-luxembourgeoise
AELE	Association européenne de libre-échange
C	Consommation
P	Production
L	Livraisons
CST	Classification statistique et tarifaire



## **Définition des produits sidérurgiques CECA**

### **1. Produits CECA**

Acier brut, demi-produits, produits finis laminés à chaud, produits coulés en continu, tôles laminées à froid, tôles revêtues (pour plus de détails voir annexe I du traité CECA).

### **2. Produits hors CECA**

Tubes d'acier, produits étirés, tréfilés, laminés et profilés à froid, produits de la fonderie de fonte et d'acier ainsi que les produits forgés, estampés et emboutis (c.-à-d. tous les produits sidérurgiques qui ne sont pas énumérés en tant que produits CECA dans l'annexe I du traité CECA ou qui y sont exclus expressément).



# Indice

## 1. NOTA STATISTICA

Il mercato dell'acciaio nel 1983 . . . . .	2
--	---

## 2. BASI DI PRODUZIONE

### Impiego nell'industria siderurgica

2.1 Totale della mano d'opera . . . . .	14
2.2 Operai ed impiegati occupati . . . . .	15
2.3 Ore di lavoro effettuate dagli operai . . . . .	16

### Altre basi di produzione

2.4 Estrazione grezza di minerale di ferro . . . . .	17
2.5 Produzione, consegne e scorte di minerale di ferro . . . . .	18
2.6 Consumo di ghisa (per paesi membri e per processo) . . . . .	21
2.7 Consumo di rottame (per reparto) . . . . .	22

## 3. PRODUZIONE

### Ghisa grezza

3.1 Produzione di ghisa grezza . . . . .	26
--	----

### Acciaio grezzo

3.2 Produzione di acciaio grezzo (per paese) . . . . .	28
3.3 Produzione di acciaio grezzo (per processo) . . . . .	30
3.4 Produzione di lingotti, colata continua e acciaio spillato da getto . . . . .	32

### Acciaio speciale

3.5 Produzione di acciai speciali . . . . .	34
---	----

### Acciai speciali

#### CE

3.6 Produzione di laminati finiti . . . . .	36
3.7 Produzione e trasformazione di nastri larghi a caldo . . . . .	38
3.8 Produzione di prodotti finiti e terminali . . . . .	40



*Paesi membri*

3.9	Produzione di materiale ferroviario e di profilati pesanti . . . . .	41
3.10	Produzione di prodotti piatti . . . . .	42
3.11	Produzione di vergella e di laminati mercantili . . . . .	47
3.12	Produzione di semilavorati per tubi e del totale dei prodotti finiti . . . . .	49
3.13	Produzione di prodotti terminali. . . . .	50

**Prima trasformazione della ghisa e dell'acciaio**

3.14	Produzione delle industrie della prima trasformazione di ghisa e di acciaio . . . . .	52
------	---	----

**4. CONSEGNE E ARRIVI DEGLI STABILIMENTI, SCORTE**

**Consegne degli stabilimenti**

4.1	Consegne di ghisa degli stabilimenti (CE) per qualità . . . . .	59
4.2	Consegne di ghisa e d'acciaio degli stabilimenti (CE) per paesi membri . . . . .	60
4.3	Consegne degli stabilimenti di prodotti siderurgici . . . . .	61
4.4	Consegne di acciai speciali degli stabilimenti (CE) per paesi membri. . . . .	67

**Arrivi**

4.5	Arrivi di prodotti per rilaminazione agli stabilimenti . . . . .	68
-----	--	----

**Scorte**

4.6	Scorte d'acciaio presso i produttori e i commercianti . . . . .	72
-----	---	----

**5. COMMERCIO**

**Commercio estero**

*Commercio estero prodotti siderurgici*

5.1	Importazioni e arrivi (CE e paesi membri) . . . . .	80
5.2	Esportazioni e consegne (CE e paesi membri) . . . . .	90
5.3	Importazioni e esportazioni della CE . . . . .	100

*Commercio estero di rottame*

5.4	Importazioni e esportazioni . . . . .	102
-----	---------------------------------------	-----

**Commercio interno**

*Commercio dei prodotti siderurgici*

5.5	Consegne nette di prodotti siderurgici dei commercianti . . . . .	104
-----	---	-----

*Commercio di rottame*

5.6	Scorte, importazioni e consegne di rottame di ghisa e di acciaio dei commercianti di rottame . . . . .	112
-----	--	-----

**6. CONSUMO DI ACCIAIO**

6.1	Consumo apparente di acciaio grezzo . . . . .	118
-----	---	-----



## Abbreviazioni e segni convenzionali

⊕	Mondo	IL	Israele
EUR, CE	Comunità europea	IND	India
D	RF di Germania	IR	Iran
F	Francia	IRQ	Irak
I	Italia	J	Giappone
NL	Paesi Bassi	LB	Liberia
B	Belgio	N	Norvegia
L	Lussemburgo	P	Portogallo
UK	Regno Unito	RA	Argentina
IRL	Irlanda	RC	Cina
DK	Danimarca	RIM	Mauritania
GR	Grecia	S	Svezia
<b>Paesi terzi:</b>		SF	Finlandia
A	Austria	SU	Unione Sovietica
AUS	Australia	TR	Turchia
BR	Brasile	USA	Stati Uniti
CDN	Canada	YU	Iugoslavia
CH	Svizzera	YV	Venezuela
E	Spagna	ZA	Rep. del Sudafrica
—	Il fenomeno non esiste	m <sup>3</sup>	Metro cubo
0	Cifra bassissima (generalmente inferiore alla metà dell'ultima unità o dell'ultimo decimale dei numeri indicati sotto la rispettiva rubrica)	MW	Megawatt
:	Dato non disponibile	kW	Kilowatt
≠ ≠	Dato incerto o stima	MWh	Megawatt-ora
*	Stima effettuata dall'Eurostat	kWh	Kilowatt-ora
p	Dato provvisorio	kVA	Kilovolt ampère
r	Riveduto	DM	Marco tedesco
Mio	Milione	FF	Franco francese
Mrd	Miliardo	LIT	Lira
o —	Rotture di serie	HFL	Fiorino
%	Percentuale	BFR	Franco belga
∅	Media	LFR	Franco lussemburghese
<	Meno di	UKL	Lira sterlina
>	Più di	DKR	Corona danese
Σ	Totale	USD	Dollaro US
∋	«cioè»: indica la presenza di tutte le suddivisioni del gruppo	ECU	Unità di conto europea
∋	«di cui»: indica la presenza solo di suddivisioni selezionate del gruppo	Eurostat	Istituto statistico delle Comunità europee
1958-60	Periodo di più anni civili (ad. es.: dal 1° 1.58 al 31.12.60)	CECA	Comunità europea del carbone e dell'acciaio
1958/59	12 mesi consecutivi (ad es: esercizi finanziari = luglio/giugno)	BLEU/UEBL	Unione economica belgo-lussemburghese
t	Tonnellata metrica	C	Consumo
kg	Chilogrammo	P	Produzione
h	Ora	L	Consegna
		CST	Classificazione statistica e tariffaria

## **Definizione dei prodotti siderurgici CECA**

### **1. Prodotti CECA**

Acciaio grezzo, semiprodotto, prodotti finiti laminati a caldo, prodotti di colata continua, lamiere laminate a freddo, lamiere rivestite (per più ampi dettagli vedere l'allegato I del Trattato CECA).

### **2. Prodotti fuori Trattato**

Tubi di acciaio, prodotti stirati, trafilati, laminati e profilati a freddo, prodotti derivanti dalla fusione di ghisa e di acciaio compresi quelli forgiati, stampati e imbutiti (praticamente tutti i prodotti siderurgici che non sono elencati come prodotti CECA o che sono espressamente esclusi nell'allegato I del Trattato CECA).

# Inhoudsopgave

## 1. SPECIALE STATISTISCHE BIJLAGE

De staalmarkt in 1983 . . . . .	2
---------------------------------	---

## 2. PRODUKTIEFACTOREN

### Werkgelegenheid in de ijzer- en staalindustrie

2.1 Totaal aantal werknemers . . . . .	14
2.2 Tewerkgestelde arbeiders en bedienden . . . . .	15
2.3 Door de arbeiders gewerkte uren . . . . .	16

### Andere produktiefactoren

2.4 IJzerertswinning . . . . .	17
2.5 Winning, leveringen en voorraden van ijzererts . . . . .	18
2.6 Verbruik van ruwijzer (per Lid-Staat en per procédé) . . . . .	21
2.7 Schrootverbruik (per installatie) . . . . .	22

## 3. PRODUKTIE

### Ruwijzer

3.1 Ruwijzerproduktie . . . . .	26
---------------------------------	----

### Ruwstaal

3.2 Ruwstaalproduktie per land . . . . .	28
3.3 Ruwstaalproduktie per procédé . . . . .	30
3.4 Produktie van blokken, continu gegoten produkten en vloeibaar staal voor gietwerk . . . . .	32

### Speciaal staal

3.5 Produktie van speciaal staal . . . . .	34
--	----

### Walserijprodukten en verder bewerkte produkten

#### EG

3.6 Produktie van walserijprodukten . . . . .	36
3.7 Produktie en bewerking van warmgewalst breedband . . . . .	38
3.8 Produktie van verder bewerkte walserijprodukten . . . . .	40



### *Lid-Staten*

3.9	Productie van materiaal voor de bovenbouw van spoorwegen en zware profielen . . . . .	41
3.10	Productie van platte produkten . . . . .	42
3.11	Productie van walsdraad en staafstaal . . . . .	47
3.12	Productie van halffabrikaten voor buizen en walsrijprodukten totaal . . . . .	49
3.13	Productie van verder bewerkte produkten . . . . .	50

### **Primaire ijzer- en staalverwerkende industrie**

3.14	Productie van de primaire ijzer- en staalverwerkende industrie . . . . .	52
------	--	----

## **4. LEVERANTIES EN ONTVANGSTEN VAN DE BEDRIJVEN, VOORRADEN**

### **Leveranties van de bedrijven**

4.1	Leveranties van de bedrijven (EG) van ruwijzer, per soort . . . . .	59
4.2	Leveranties van de bedrijven (EG) van ruwijzer en staal, per Lid-Staat . . . . .	60
4.3	Leveranties van de bedrijven van ijzer- en staalprodukten . . . . .	61
4.4	Leveranties van de bedrijven (EG) van speciaal staal per Lid-Staat . . . . .	67

### **Ontvangsten**

4.5	Ontvangsten van de bedrijven van staal voor verder uitwalsen . . . . .	68
-----	--	----

### **Voorraden**

4.6	Voorraden staal bij producenten en handelaren . . . . .	72
-----	---	----

## **5. HANDEL**

### **Buitenlandse handel**

#### *Buitenlandse handel in ijzer- en staalprodukten*

5.1	Invoer en ontvangsten (EG en Lid-Staten) . . . . .	80
5.2	Uitvoer en leveranties (EG en Lid-Staten) . . . . .	90
5.3	In- en uitvoer van de EG . . . . .	100

#### *Buitenlandse handel in schroot*

5.4	In- en uitvoer van de EG . . . . .	102
-----	------------------------------------	-----

### **Binnenlandse handel**

#### *Handel in ijzer en staal*

5.5	Nettoleveranties van staalprodukten door de handelaren . . . . .	104
-----	--	-----

#### *Schroothandel*

5.6	Voorraden invoer en leveranties van schroot van ruwijzer en staal door de handelaren . . . . .	112
-----	--	-----

## **6. STAALVERBRUIK**

6.1	Berekend ruwstaalverbruik . . . . .	118
-----	-------------------------------------	-----



# Tekens en afkortingen

⊕	Wereld	IL	Israël
EUR, EG	Europese Gemeenschap	IND	India
D	BR Duitsland	IR	Iran
F	Frankrijk	IRQ	Irak
I	Italië	J	Japan
NL	Nederland	LB	Liberia
B	België	N	Noorwegen
L	Luxemburg	P	Portugal
UK	Verenigd Koninkrijk	RA	Argentinië
IRL	Ierland	RC	China
DK	Denemarken	RIM	Mauretanië
GR	Griekenland	S	Zweden
<b>Derde landen:</b>		SF	Finland
A	Oostenrijk	SU	Sovjetunie
AUS	Australië	TR	Turkije
BR	Brazilië	USA	Verenigde Staten
CDN	Canada	YU	Joegoslavië
CH	Zwitserland	YV	Venezuela
E	Spanje	ZA	Republiek Zuid-Afrika
—	Nihil	m <sup>3</sup>	Kubieke meter
0	Zeer kleine hoeveelheid (in het algemeen minder dan de helft van de kleinste in de desbetreffende reeks gebruikte eenheid of decimaal)	MW	Megawatt
:	Geen gegevens beschikbaar	kW	Kilowatt
≠	Onzeker of geschat gegeven	MWh	Megawatt-uur
*	Idem, schatting van Eurostat	kWh	Kilowatt-uur
p	Voorlopig gegeven	kVA	Kilovolt-ampère
r	Herzien gegeven	DM	Duitse Mark
Mio	Miljoen	FF	Franse Frank
Mrd	Miljard	LIT	Lire
1 of —	Breuk in de statistische reeks	HFL	Gulden
%	Procent	BFR	Belgische Frank
∅	Gemiddelde	LFR	Luxemburgse Frank
<	Minder dan	UKL	Pond sterling
>	Meer dan	DKR	Deense Kroon
∑	Totaal	USD	US-dollar
⊚	„Omvattend”: volledige onderverdeling van een totaal	ECU	Europese Rekeneenheid
⊛	„Waarbij”: gedeeltelijke onderverdeling van een totaal	Eurostat	Bureau voor de Statistiek van de Europese Gemeenschappen
1958-60	Tijdsduur van een aantal kalenderjaren (bijv.: 1.1.58 tot 31.12.60)	EGKS	Europese Gemeenschap voor Kolen en Staal
1958/59	Periode van 12 maanden over twee kalenderjaren (bijv.: fiscaal boekjaar juli/juni)	BLEU/UEBL	Belgisch-Luxemburgse Economische Unie
t	Metrieke tonnen	AELE	Europese Vrijhandelsassociatie (EVA)
kg	Kilogram	C	Verbruik
h	Uur	P	Productie
		L	Leveranties
		CST	Classificatie voor Statistiek en Tarief van de internationale handel

## Omschrijving van de EGKS-ijzer- en staalprodukten

### 1. EGKS-produkten

Ruwstaal, halffabrikaten, warmgewalste eindprodukten, continu gegoten produkten, koudgewalste plaat, beklede plaat (zie voor bijzonderheden Bijlage I bij het EGKS-Verdrag).

### 2. Niet onder het EGKS-Verdrag vallende produkten

Stalen buizen, koudgewalste, getrokken en geprofileerde produkten, gieterij-produkten in staal en gietijzer, alsmede gestampte, geperste en diepgetrokken produkten (dat wil zeggen alle ijzer- en staalprodukten die niet als EGKS-produkten in Bijlage I van het EGKS-Verdrag zijn vermeld of die daar uitdrukkelijk zijn uitgesloten).







Statistisk beretning  
Statistischer Sonderbericht  
Στατιστική σημείωση  
Statistical note  
Note Statistique  
Nota statistica  
Speciale statistische bijlage

# Der Stahlmarkt im Jahre 1983

Die Rohstahlerzeugung der Gemeinschaft betrug 1983 109,5 Millionen t und entsprach damit dem Niveau von 1964. Eine Reihe von Maßnahmen mußten jedoch getroffen werden, um die Disziplin und den strukturellen Rahmen des Sektors Eisen- und Stahlindustrie, der im Oktober 1980 als in einer „offensichtlichen Krise“ befindlich erklärt worden war, zu stärken:

- Die im Februar erfolgte Ausweitung der EGKS-Vertragsbestimmungen auf ein zusätzliches Erzeugnis: kaltgewalzte Bleche mit einer Stärke von mehr als 3 mm.
- Die Verlängerung der Produktionsquotenregelung über den 31. Juli hinaus für ein Jahr, bei grundsätzlicher Einigung über eine spätere Verlängerung der Gültigkeitsdauer bis zum Ende des Jahres 1985, bei Einbeziehung zweier zusätzlicher Erzeugnisse: Quartobleche und Schwerprofile;
- außerdem die Einführung eines Systems zur Überwachung der Liefermengen bestimmter Produkte nach Märkten sowohl bei den Handelsunternehmen als auch bei den Unternehmen der Eisen- und Stahlindustrie, sowie die Festsetzung von Mindestpreisen für bestimmte Stahlerzeugnisse.

Erst im zweiten Halbjahr des Jahres fand keine weitere Verschlechterung der Lage mehr statt, ohne daß jedoch eigentlich von einem tatsächlichen Aufschwung gesprochen werden könnte.

*Die Marktversorgung mit Stahl* hat 1983 bei 109 Millionen t ihren seit 1968 (107,3 Millionen t für EUR 9) niedrigsten Stand erreicht. Der Rückgang gegenüber dem ohnehin schwachen Jahr 1982 beträgt 1,9%. Die Tendenz beim Stahlverbrauch nahm im Jahre 1983 jedoch gegenüber dem Vorjahr einen umgekehrten Verlauf: während 1982 der Verbrauch im zweiten Halbjahr in sich zusammenfiel, stellte man im Jahre 1983 eine entgegengesetzte Tendenz fest: bei sehr schwachem Verlauf in den beiden ersten Vierteljahren (-13,5% bzw. -9,7% gegenüber den ersten Quartalen 1982) stellte sich im dritten Vierteljahr eine Verbesserung ein (+6,4% gegenüber dem dritten Vierteljahr 1982) und setzte sich im vierten Vierteljahr mit +15,2% gegenüber dem vierten Vierteljahr 1982 fort; diese Erholung ist jedoch zum Teil die Folge der Gegenüberstellung mit dem äußerst niedrigen Stand des zweiten Halbjahres 1982. Eine sehr deutliche Unterscheidung zwischen den Mitgliedstaaten ist feststellbar: nur in der Bundesrepublik Deutschland und in Griechenland ist der Stahlverbrauch gegenüber 1982 angewachsen (+5% bzw. +36,6%), während das Vereinigte Königreich praktisch auf dem Stand von 1982 beharrte. Alle übrigen Mitgliedstaaten wiesen einen Rückgang auf, von dem Frankreich und Irland am stärksten betroffen waren. Außerdem ist, während in allen übrigen Mitgliedstaaten der Verbrauch im vierten Vierteljahr 1983 deutlich über dem im entsprechenden Vorjahreszeitraum lag, die Lage in Irland unverändert geblieben, und Frankreich erfuhr einen erneuten Rückgang (IV-83/IV-82: -2,8%).

*Die beim Auftragseingang* (Massenstahl) beobachtete Tendenz, die sich gegenüber 1982 von einem Vierteljahr zum nächsten verstärkte: erstes Vierteljahr 1983/erstes Vierteljahr 1982: -5,8%, zweites Vierteljahr: +5,1%, drittes Vierteljahr: +14,6%, viertes Vierteljahr +23,3%. Dieser Aufschwung ergab sich sowohl auf dem Binnenmarkt als auch auf den Drittlandsmärkten. Insgesamt gesehen zeigt der Abschluß eine Steigerung um 7% gegenüber 1982 (EGKS-Markt +6%, Drittlandsmärkte -10,6%), die Absatzsteigerung ist jedoch sehr bedingt, da der Stand um 9,9% hinter dem von 1981 und um 7,6% hinter dem von 1980 zurückgeblieben ist. Immerhin lagen jedoch die Auftragseingänge erstmals seit 1978 über der Liefermenge.

Während des gesamten Jahres bewirkte das Quotensystem, daß das Stahlangebot die Nachfrage nicht übertraf. Dementsprechend blieb die *Rohstahlerzeugung* der Gemeinschaft mit 109,5 Millionen t praktisch auf der gleichen Höhe wie die Marktversorgung. Die Jahrerzeugung war wiederum niedriger als im Vorjahr (-1,7%), und zwar zum vierten Mal in aufeinanderfolgenden Jahren. Alle Mitgliedstaaten außer den Niederlanden, Belgien, dem Vereinigten Königreich und Irland erlebten einen Rückgang in den Grenzen von 0,4% (im Falle der Bundesrepublik Deutschland) um 12% (im Falle Dänemarks). Allerdings hat die Stahlerzeugung ebenso wie die Marktversorgung verglichen mit 1982 im zweiten Halbjahr einen günstigeren Stand als im ersten. (Erstes Halbjahr 1983/erstes Halbjahr 1982: -13,2%, zweites Halbjahr 1983/zweites Halbjahr 1982: +13,6%.) Der Anteil der einzelnen Mitgliedstaaten an der Gesamtproduktion der Gemeinschaft hat sich gegenüber 1982 wie folgt entwickelt: er hat sich im Falle der Niederlande (4%), Luxemburgs (3%), Irlands (0,1%) und Griechenlands (0,8%) nur wenig geändert; er ist gesunken im Falle Frankreichs (von 17 auf 16%) und Italiens (von 22 auf 20%), dagegen Erhöhung im Falle der Bundesrepublik Deutschland (von 32 auf 32,6%), Belgiens (von 9 auf 9,3%), des Vereinigten Königreichs (von 12 auf 13,7%) und Dänemarks (von 0,3 auf 0,5%).

In den USA verzeichnete die Rohstahlerzeugung mit 77,4 Millionen t im Jahre 1983 eine Steigerung um 14,4% gegenüber dem Vorjahr (und hat damit fast den gleichen Stand wie den des Jahres 1958), und Japan erlebte mit 97,2 Millionen t einen Rückgang von 2,4% gegenüber 1982.

Das Gesamtergebnis des *Außenhandels mit EGKS-Produkten* läßt eine gewisse Stabilität gegenüber 1982 erkennen: der Umfang der Nettoausfuhr in Drittländer ist mit 10 Millionen t nur geringfügig über die entsprechende Menge von 1982 (9,6 Millionen t) hinausgewachsen, die bereits weit unter den Vorjahreswerten lag; 16,9 Millionen t im Jahre 1981 und 12,9 Millionen t im Jahre 1980. Der Grund dafür ist, daß die Einfuhr aus Drittländern (8,5 Millionen t) gegenüber 1982 leicht zurückgegangen ist (-2,8%, doch +29% gegenüber

1981), während die Ausfuhr in Drittländer bei 18,5 Millionen t stagnierte, das sind 1,3% mehr als im Jahre 1982 (jedoch -19% gegenüber 1981 und -16,3% gegenüber 1980).

Die Verhältniszahlen Einfuhr/Verbrauch und Ausfuhr/Verbrauch haben sich wie folgt verändert: Einfuhr/Verbrauch: 7,8% 1982 und 1983, gegenüber 7,4% 1980 und 5,5% 1981; Ausfuhr/Produktion: 16,5% 1982, 17% 1983 gegenüber 17,2% 1980 und 18,2% gegenüber 1981.

Die bedeutendsten Teile der Einfuhr stammen aus den EFTA-Ländern, die entsprechende Einfuhrmenge erhöhte sich um 23% gegenüber dem Jahr 1982 und entsprach mit 3,8 Millionen t einem Anteil von 45% an der Einfuhr aus Drittländern. Die übrigen wichtigen Lieferströme haben indes im Jahre 1983 gegenüber 1982 an Bedeutung verloren, insbesondere was Spanien (-12,4%) und die Ostblockstaaten (-6,9%) betrifft.

Die Hauptabnehmerländer der EG bleiben die Mitglied-

staaten der EFTA (+ 5,7% gegenüber 1982; 21,3% der Gesamtausfuhr) und die Länder Asiens (+ 26% gegenüber 1982; 23,3% der Gesamtausfuhr). Der Export in die Ostblockländer erhöhte sich 1983 (um 2,1%), wogegen die Exporte in die Vereinigten Staaten (-1,2%) und nach Spanien (-35,5%) abgenommen haben.

Der *Binnenaustausch* ist gegenüber 1982 um 2,9% angestiegen; dieser durchschnittliche Anstieg verdeckt jedoch starke Unterschiede nach Mitgliedstaaten: eine deutliche Steigerung bei der Bundesrepublik Deutschland (+ 20,2%), den Beneluxländern (+ 14,3%) und Griechenland (+ 161%) stehen Rückgänge bei den übrigen Mitgliedstaaten gegenüber: -6,7% bei Frankreich, -4,9% bei Italien, -7,8% beim Vereinigten Königreich, -12,2% bei Irland, -12,4% bei Dänemark. Die Bundesrepublik Deutschland ist auch 1983 wieder mit 27,8% der Bezüge im innergemeinschaftlichen Handel das wichtigste Abnehmerland seiner europäischen Partnerstaaten, während die Benelux mit 31% der Lieferungen das Hauptlieferland bleibt.

# The steel market in 1983

Community production of crude steel in 1983 totalled 109.5 million tonnes, a level comparable to that of 1964. Yet a whole package of measures had to be introduced to tighten up on discipline in and monitoring of the steel sector, which is acknowledged to have been in a state of "manifest crisis" since October 1980:

- the extension in February of ECSC Treaty rules to another product:
  - 3 mm cold rolled sheet;
- the extension as from 31 July and for a period of one year, with agreement in principle for a further extension until the end of 1985, of the production quota system, coverage being extended to reversing mill plate and heavy sections;
- and lastly, in December, the institution of a monitoring system for deliveries of certain products, at dealer and producer level, along with the fixing of minimum prices for certain steel products.

The downturn continued unabated into the second half of the year, thereafter levelling off only rather than showing actual recovery.

*Apparent steel consumption*, at 109 million tonnes in 1983, was at its lowest since 1968 (107.3 million tonnes for EUR 9). This was 1.9% down on the already mediocre performance of 1982. However, the level of steel consumption in 1983 showed a reversal of the trends of the previous year; whereas in 1982 consumption slumped in the second half of the year, in 1983 the declining figures of the first two quarters (–13.5% and –9.7% compared with the first two quarters of 1982), gave way in the third quarter to an improvement (+6.4% compared with the third quarter of 1982) which was consolidated in the last quarter with consumption up 15.2% on that of the same period for 1982. Unfortunately, this improvement is partly due to the unfavourable comparison with the very low level achieved in the second half of 1982. The pattern across the Member States is extremely chequered. Only the Federal Republic of Germany and Greece recorded a rise in steel consumption compared with 1982 (+5% and +36.6% respectively), while the figure for the United Kingdom more or less settled around the 1982 level. Consumption was down in all the other Member States, particularly in France and in Ireland. Furthermore, whereas in all the other countries consumption in the fourth quarter of 1983 was significantly up on that of the same quarter of the previous year, the situation was at stagnation point in Ireland, while France recorded a fresh downslide (IV-83/IV-82: –2.8%).

Similar trends were recorded for *new orders* (for ordinary steels), which showed improvements quarter by quarter in relation to 1982: 1st quarter 83/1st quarter 82: –5.8%; 2nd quarter: +5.1%; 3rd quarter: +14.6%; 4th quarter: +23.3%. This improvement was achieved

on the internal market and in trade with non-Community countries. In overall terms, this translates as a 7% increase over 1982 (ECSC markets: +6%; non-Community markets: +10.6%). However, this improvement is a relative one, inasmuch as the level achieved is still 9.9% below that of 1981, and 7.6% below that achieved in 1980. Nevertheless, new orders exceeded deliveries for the first time since 1978.

Throughout the year, the quota system ensured that steel supply never exceeded demand. Community *crude steel production*, at 109.5 million tonnes, thus stood at virtually the same level as that of apparent consumption. This is the fourth year in succession that the annual balance sheet has closed on a fall on the previous year (in this instance –1.7%). With the exception of the Netherlands, Belgium, the United Kingdom and Ireland, all the other Member States recorded falls ranging from –0.4% in Germany to –12% in Denmark. It is worth noting, however, that steel production – like apparent consumption – regained in the second half-year some of the momentum lost in the first half, compared with 1982 (1st half 83/1st half 82: –13.2%; 2nd half 83/2nd half 82: +13.6%). The share of each Member State in total Community production has developed as follows since 1982: stable in the Netherlands (4%), Luxembourg (3%), Ireland (0.1%) and Greece (0.8%); down in France (from 17 to 16%), Italy (from 22 to 20%); up in Germany (from 32 to 36.6%), Belgium (from 9 to 9.3%), the United Kingdom (from 12 to 13.7%) and Denmark (from 0.3 to 0.5%).

The USA produced 77.4 million tonnes of crude steel in 1983, a rise of 14.4% compared with the previous year (almost the same level as 1958), while production in Japan, at 97.2 million tonnes, was 2.4% down on the 1982 figure.

The overall results in *external trade in ECSC products* showed some degree of stability compared with 1982. The net exports of 10 million tonnes to non-Community countries was only marginally better than the 9.6 million tonnes achieved in 1982, which was a dismal performance compared with previous years (16.9 million tonnes in 1981, and 12.9 million tonnes in 1980). Imports from non-Community countries (8.5 million tonnes) were slightly lower than in 1982 (–2.8%, but +29% compared with 1981), whereas exports to non-Community countries levelled off at 18.5 million tonnes, i.e. 1.3% up on 1982 (but –19% compared with 1981 and –16.3% compared with 1980).

The imports/consumption and exports/production ratios have developed as follows: imports/consumption: 7.8% in 1982 and 1983, compared with 7.4% in 1980 and 5.5% in 1981; exports/production: 16.5% in

1982, 17% in 1983, compared with 17.2% in 1980 and 18.2% in 1981.

The bulk of the imports came from the EFTA countries, which shipped 23% more to the Community than in 1982 and which, with 3.8 million tonnes, account for 45% of total imports from non-Community countries. On the contrary, the amounts shipped from the other major supply sources fell in 1983 compared with 1982, particularly Spain (-12.4%) and the Eastern-bloc countries (-6.9%).

The Community's main customers are still the EFTA countries (+ 5.7% compared with 1982; 21.3% of total exports) and Asia (+ 26% compared with 1982; 23.3% of total exports).

Exports to the Eastern-bloc countries were up by 2.1%

in 1983, but those to the USA down by 1.2% and those to Spain down by 35.5%.

Intra-Community trade was up 2.9% compared with 1982, although this average figure masks a very uneven pattern across the ten Member States. There was a substantial increase in Germany (+ 20.2%), the Benelux countries (+ 14.3%) and Greece (+ 161%); but a fall in the case of the other countries (-6.7% in France, -4.9% in Italy, -7.8% in the United Kingdom, -12.2% in Ireland and -12.4% in Denmark). The Federal Republic of Germany regained its place as main customer for its Community partners in 1983, regained its place as main customer for its Community partners in 1983, taking 27.8% of intra-Community imports, while the Benelux group retained its position as the main supplier of the Community and accounted for 31% of deliveries.

# Le marché de l'acier en 1983

En 1983, la production communautaire d'acier brut a été de 109,5 millions de tonnes, soit un niveau comparable à celui de 1964. Toute une série de mesures ont dû être prises cependant pour renforcer la discipline et l'encadrement du secteur sidérurgique déclaré en état de «crise manifeste» depuis octobre 1980:

- L'extension, en février, des règles du traité CECA à un nouveau produit: les tôles laminées à froid d'une épaisseur égale ou supérieure à 3 mm;
- la reconduction, à compter du 31 juillet, pour une période d'un an, avec accord de principe pour une extension ultérieure jusqu'à fin 1985, du régime des quotas de production avec introduction de deux nouveaux produits: les tôles quarto et les profilés lourds;
- et enfin, au mois de décembre, l'instauration d'un régime de surveillance des livraisons de certains produits, pour les négociants et les entreprises sidérurgiques, ainsi que la fixation des prix minima pour certains produits d'acier.

Ce n'est qu'au cours du deuxième semestre de l'année que la situation a cessé de se dégrader, mais sans que l'on puisse vraiment parler de reprise réelle.

*La consommation apparente d'acier*, en 1983, avec 109 millions de tonnes, connu son niveau le plus bas depuis 1968 (107,3 millions de tonnes pour EUR 9). Elle est en diminution de 1,9% par rapport à la déjà très faible année 1982. Pourtant la courbe de consommation d'acier en 1983 est l'inverse de celle présentée l'année précédente: alors qu'en 1982 la consommation s'était effondrée au cours du second semestre, en 1983 on relève la tendance contraire: très faible aux deux premiers trimestres (-13,5% et -9,7% comparé aux deux premiers trimestres 1982), une amélioration est notée au 3<sup>e</sup> trimestre (+6,4% par rapport au 3<sup>e</sup> trimestre 1982) et se poursuit au 4<sup>e</sup> avec +15,2% par rapport au 4<sup>e</sup> trimestre 1982; mais cette amélioration provient en partie de la comparaison avec le niveau très bas du 2<sup>e</sup> semestre 1982. Une divergence assez marquée peut être relevée entre les états membres: seules, la république fédérale d'Allemagne et la Grèce ont vu leur consommation d'acier augmenter par rapport à 1982 (+5% et +36,6% respectivement) tandis que le Royaume-Uni s'est pratiquement stabilisé au niveau 1982. Tous les autres pays ont enregistré une baisse, les plus touchés étant la France et l'Irlande. De plus, alors que dans tous les autres pays, la consommation du quatrième trimestre 1983 était nettement supérieure à celle du même trimestre de l'année précédente, la situation en Irlande est restée stagnante, et la France a connu une nouvelle diminution (IV-83/IV-82: -2,8%).

Une même tendance est observée pour *les commandes nouvelles* (aciers courants), dont le niveau s'est amélioré, trimestre par trimestre par rapport à l'année 1982: 1<sup>er</sup> trimestre 83/1<sup>er</sup> trimestre 82: -5,8%, 2<sup>e</sup> trimestre: +5,1%, 3<sup>e</sup> trimestre: +14,6%, 4<sup>e</sup> trimestre: +23,3%. Cette amélioration s'est produite tant sur le marché intérieur que sur celui des pays tiers. Le bilan général se solde par une augmentation de 7% par rapport à 1982 (marchés CECA - +6%, marchés pays tiers +10,6%), mais c'est une amélioration toute relative, puisque le niveau reste inférieur de 9,9% à celui de 1981, et de 7,6% à celui de 1980. Cependant, pour la première fois depuis 1978, les commandes nouvelles ont été supérieures au niveau des livraisons.

Tout au long de l'année, le système des quotas a fait en sorte que l'offre d'acier ne dépasse pas la demande. C'est ainsi que *la production d'acier brut* communautaire, avec 109,5 millions de tonnes se situe pratiquement au même niveau que celui de la consommation apparente. C'est un bilan annuel, en baisse sur l'année précédente (-1,7%), pour la quatrième fois consécutive. A l'exception des Pays-Bas, de la Belgique, du Royaume-Uni et de l'Irlande, tous les autres Etats membres ont subi des baisses dans des proportions allant de -0,4% pour la république fédérale d'Allemagne à -12% pour le Danemark. A noter cependant que la production d'acier, comme la consommation apparente a enregistré un deuxième semestre plus favorable que le premier, comparé à 1982. (1<sup>er</sup> semestre 83/1<sup>er</sup> semestre 82: -13,2%, 2<sup>e</sup> semestre 83/2<sup>e</sup> semestre 82: +13,6%). La part de chaque pays membre dans la production totale communautaire a évolué de la manière suivante depuis 1982: stabilité pour les Pays-Bas (4%), le Luxembourg (3%), l'Irlande (0,1%) et la Grèce (0,8%). Diminution pour la France (de 17 à 16%), l'Italie (de 22 à 20%) et augmentation pour la république fédérale d'Allemagne (de 32 à 32,6%), la Belgique (9 à 9,3%), le Royaume-Uni (de 12 à 13,7%) et le Danemark (de 0,3 à 0,5%).

Aux USA, la production d'acier brut avec 77,4 millions de tonnes en 1983 a enregistré une hausse de 14,4% par rapport à l'année précédente (c'est presque le même niveau que celui de l'année 1958), et le Japon, avec 97,2 millions de tonnes a connu une baisse de 2,4% par rapport à 1982.

Les résultats globaux du *commerce extérieur des produits CECA* traduisent une certaine stabilité par rapport à l'année 1982: le volume des exportations nettes avec les pays tiers est à peine supérieur, avec 10 millions de tonnes, au mauvais chiffre de 1982 (9,6 millions de tonnes), très inférieur à ceux des années précédentes: 16,9 millions de tonnes en 1981, et 12,9 millions de tonnes en 1980. En effet, les importations

en provenance des pays tiers (8,5 millions de tonnes) ont légèrement diminué par rapport à 1982 (-2,8%, mais +29% par rapport à 1981) pendant que les exportations vers les pays tiers ont stagné: avec 18,5 millions de tonnes, c'est 1,3% de plus qu'en 1982 (mais -19% qu'en 1981, et -16,3% qu'en 1980).

L'évolution des ratios importations/consommation, et exportations/production a été la suivante: - importations/consommation: 7,8% en 1982 et en 1983, pour 7,4% en 1980 et 5,5% en 1981, - exportations/production: 16,5% en 1982, 17% en 1983, pour 17,2% en 1980 et 18,2% en 1981.

Les importations les plus importantes sont en provenance des pays de l'AELE, en augmentation de 23% par rapport à l'année 1982, et qui, avec 3,8 millions de tonnes représentent 45% des importations totales provenant des pays tiers. Par contre les autres principaux courants fournisseurs ont perdu de leur importance en 1983 par rapport à 1982, notamment l'Espagne (-12,4%) et les pays du bloc de l'Est (-6,9%).

Les principaux clients de la CE restent les pays de l'AELE (+5,7% par rapport à 1982; 21,3% des exportations totales) et l'Asie (+26% par rapport à 1982; 23,3% des exportations totales).

Les exportations vers les pays du bloc de l'Est ont augmenté (+2,1%) en 1983, et ont diminué vers les USA (-1,2%) et l'Espagne (-35,5%).

*Les échanges intracommunautaires* sont en augmentation par rapport à 1982 de +2,9%; mais ce taux moyen cache une forte disparité entre les 10 pays: augmentation notable pour la république fédérale d'Allemagne (+20,2%), le Benelux (+14,3%) et la Grèce (+161%); par contre diminution pour les autres Etats membres: -6,7% pour la France, -4,9% pour l'Italie, -7,8% pour le Royaume-Uni, -12,2% pour l'Irlande, -12,4% pour le Danemark. La république fédérale d'Allemagne est à nouveau en 1983, le principal client de ses partenaires européens avec 27,8% des réceptions intracommunautaires, tandis que le Benelux reste le principal fournisseur avec 31% des livraisons.

# Il mercato dell'acciaio nel 1983

Nel 1983, la produzione comunitaria di acciaio grezzo è ascesa a 109,5 milioni di tonnellate, livello comparabile a quello del 1964. Tuttavia, è stato necessario adottare tutta una serie di provvidenze volte a rafforzare la disciplina per il sistema di controllo del settore siderurgico dichiarato in stato di «crisi manifesta» a decorrere dall'ottobre 1980:

- l'applicazione, a febbraio, delle norme del Trattato CEECA ad un nuovo prodotto: le lamiere laminate a freddo di spessore pari o superiore a 3 mm;
- la riconduzione, a far data dal 31 luglio, per un anno e con accordo di massima per una successiva proroga fino a fine 1985, del regime delle quote di produzione con introduzione di due nuovi prodotti: le lamiere «quarto» e i profilati pesanti;
- infine, nel mese di dicembre, l'instaurazione di un regime di sorveglianza delle forniture di taluni prodotti, per le imprese del settore commerciale e per quelle siderurgiche, nonché la fissazione dei prezzi minimi per determinati prodotti in acciaio.

Soltanto nel secondo semestre dell'anno, la situazione ha cessato di deteriorarsi ulteriormente senza tuttavia che si possa veramente parlare di ripresa effettiva.

Nel 1983, il *consumo apparente d'acciaio*, con 109 milioni di tonnellate, ha raggiunto il livello minimo dal 1968 (107,3 milioni di tonnellate per EUR 9), registrando una flessione dell'1,9% rispetto al 1982, anno caratterizzato da un consumo già estremamente modesto. Tuttavia, la curva del consumo d'acciaio nel 1983 è l'opposto di quella presentata l'anno precedente. Mentre nel 1982 il consumo era crollato nel corso del secondo semestre, nel 1983 si constata un'inversione di tendenza: debolissimo nei primi due trimestri (-13,5% e -9,7% rispetto agli stessi trimestri del 1982), si rileva un miglioramento nel terzo trimestre (+6,4% rispetto al terzo trimestre 1982), che prosegue nel quarto con +15,2% rispetto al quarto trimestre 1982; detto miglioramento proviene però in parte dal confronto con il livello bassissimo del secondo semestre 1982. È dato rilevare una divergenza alquanto marcata tra gli Stati membri: soltanto la RF di Germania e la Grecia hanno visto il consumo d'acciaio aumentare rispetto al 1982 (+5% e +36,6% rispettivamente), mentre il Regno Unito si è praticamente stabilizzato sui livelli del 1982. Tutti gli altri paesi hanno registrato una flessione, in particolare la Francia e l'Irlanda. Inoltre, mentre in tutti gli altri paesi, il consumo del quarto trimestre 1983 risultava nettamente superiore a quello dello stesso trimestre nell'anno precedente, la situazione in Irlanda ha rivelato una fase di ristagno e la Francia ha subito un'ulteriore contrazione (IV-83/IV-82: -2,8%).

Si osserva la stessa tendenza per le *nuove ordinazioni* (acciai correnti), il cui livello ha registrato un miglioramento, trimestre su trimestre, rispetto al 1982: 1° trimestre 1983/1° trimestre 1982: -5,8%; secondo trimestre: +5,1%, terzo trimestre: +14,6%, quarto trimestre: +23,3%. Siffatto miglioramento si è verificato

sia sul mercato interno che su quello dei paesi terzi. Il bilancio generale si conclude con un aumento del 7% rispetto al 1982 (mercati CEECA +6%; mercati paesi terzi +10,6%), si tratta però di un miglioramento del tutto relativo, giacché i livelli rimangono inferiori del 9,9% a quelli del 1981 e del 7,6% a quelli realizzati nel 1980. Tuttavia, per la prima volta dal 1978, il portafoglio ordini è risultato superiore al livello delle forniture.

Per l'intero anno, il sistema delle quote ha fatto sì che l'offerta d'acciaio non superasse la domanda. In tal modo, la *produzione d'acciaio grezzo* della Comunità, con 109,5 milioni di tonnellate, viene a trovarsi praticamente sugli stessi livelli di quelli del consumo apparente. Si tratta di un bilancio annuale, in fase di calante rispetto all'anno precedente (-1,7%), per la quarta volta consecutiva. Ad eccezione dei Paesi Bassi, del Belgio, del Regno Unito e dell'Irlanda, tutti gli altri Stati membri hanno subito contrazioni oscillanti da 0,4% per la RF di Germania a -12% per la Danimarca. Va peraltro rilevato che la produzione d'acciaio, come il consumo apparente, ha registrato un secondo semestre più favorevole del primo, rispetto al 1982. (1° semestre 1983/1° semestre 1982: -13,2%, secondo semestre 1983/secondo semestre 1982: +13,6%). La parte di ciascun paese membro nella produzione globale comunitaria ha rivelato la seguente evoluzione a partire dal 1982: stabilità per i Paesi Bassi (4%), il Lussemburgo (3%), l'Irlanda (0,1%) e la Grecia (0,8%); flessione per la Francia (dal 17 al 16%), l'Italia (dal 22 al 20%) e aumento per la RF di Germania (dal 32 al 32,6%), il Belgio (dal 9 al 9,3%) e il Regno Unito (dal 12 al 13,7%) e la Danimarca (dalle 0,3 alle 0,5%).

Negli Stati Uniti, la produzione d'acciaio grezzo, pari a 77,4 milioni di tonnellate nel 1983, ha registrato un rialzo di 14,4% nei confronti dell'anno precedente (si tratta quasi dello stesso livello conseguito nel 1958) ed in Giappone con 97,2 milioni di tonnellate, ha conosciuto una flessione del 2,4% rispetto al 1982.

I risultati globali del *commercio estero dei prodotti CEECA* riflettono una certa stabilità rispetto al 1982: il volume delle esportazioni nette verso i paesi terzi risulta appena superiore, con 10 milioni di tonnellate, alla cifra del tutto insoddisfacente registrata nel 1982 (9,6 milioni di tonnellate), sensibilmente inferiore ai dati registrati negli anni precedenti: 16,9 milioni di tonnellate nel 1981 e 12,9 milioni di tonnellate nel 1980. Infatti, le importazioni in provenienza dai paesi terzi (8,5 milioni di tonnellate) hanno registrato una lieve flessione rispetto al 1982 (-2,8%, ma +29% rispetto al 1981), mentre l'export verso i paesi terzi ha registrato un ristagno (18,5 milioni di tonnellate, pari all'1,3% in più rispetto al 1982, ma -19% rispetto al 1981 e -16,3% rispetto al 1980).

L'andamento dei rapporti importazioni/consumo e esportazioni/produzione è risultato il seguente: - importazioni/consumo: 7,8% nel 1982 e nel 1983 rispetto al 7,4% nel 1980 e al 5,5% nel 1981; esporta-



zioni/produzione: 16,5% nel 1982, 17% nel 1983 contro 17,2% nel 1980 e 18,2% nel 1981.

Le importazioni più rilevanti sono quelle in provenienza dell'EFTA (AEELS), in aumento del 23% rispetto al 1982 e che, con 3,8 milioni di tonnellate, rappresentano il 45% delle importazioni complessive provenienti dai paesi terzi. Per contro, le altre principali correnti fornitrici hanno perduto di rilevanza nel 1983 rispetto al 1982, particolarmente la Spagna (-12,4%) e i paesi del blocco orientale (-6,9%).

I principali clienti della CE rimangono i paesi dell'AEELS (+ 5,7% rispetto al 1982; 21,3% dell'export globale) e l'Asia (+ 26% rispetto al 1982; 23,3% dell'export complessivo).

Le esportazioni verso i paesi a commercio di Stato sono aumentate (+ 2,1%) nel 1983, subendo però una flessione verso gli Stati Uniti (-1,2%) e la Spagna (-35,5%).

Gli scambi *intracomunitari* sono in fase di espansione rispetto al 1982, (+ 2,9%), ma questo tasso medio cela una rilevante disparità tra i 10 paesi: incremento sensibile per la RF di Germania (+ 20,2%), il Benelux (+ 14,3%) e la Grecia (+ 161%); per contro, contrazione per gli altri Stati membri: -6,7% per la Francia, -4,9 per l'Italia, -7,8% per il Regno Unito, -12,2% per l'Irlanda, -12,4% per la Danimarca. Nel 1983, la RF di Germania ritorna ad essere il principale cliente dei suoi partner europei con il 27,8% del volume degli scambi intracomunitari, mentre il Benelux rimane il primo fornitore con il 31% delle consegne.

I

## Apparent steel consumption

## Consumo apparente d'acciaio

1 000 t

	D	F	I	NL	B-L	UK	IRL	DK	GR	EUR
<b>1982</b>										
1	10 735	5 317	7 491	927	1 184	4 750	151	465	447	31 467
2	9 985	6 516	7 485	921	1 597	4 016	96	408	418	31 442
3	8 459	4 092	4 918	835	1 059	3 481	62	345	428	23 679
4	7 799	4 361	6 506	768	884	3 488	87	410	419	24 722
1 - 4	36 978	20 286	26 400	3 451	4 724	15 735	396	1 628	1 712	111 310
<b>1983</b>										
1	9 633	5 098	5 820	745	1 071	3 862	95	361	521	27 206
2	10 114	4 875	6 108	847	1 304	3 960	74	431	687	28 400
3	9 418	3 539	5 820	719	1 082	3 593	91	354	593	25 209
4	9 748	4 241	6 928	872	1 172*	4 439	87	423	537	28 483*
1 - 4	38 849	17 753	24 676	3 183	4 629*	15 854	347	1 563	2 338	109 192*
± % 83/82	+ 5	- 12,5	- 6,5	- 7,8	- 2	- 0,8	- 12,4	- 4	+ 36,6	- 1,9

## Auftragseingänge für Massenstahl

## Commandes nouvelles pour aciers courants

II

## New orders for ordinary steel

## Nuove ordinazioni per acciaio comune

EUR 9

1 000 t

	I	II	III	IV	
1. 1982					1. 1982
a) Binnenmarkt Home market	17 956	15 468	12 624	14 629	a) Marché intérieur Mercato interno
b) Drittländer Third countries	4 441	3 831	4 202	3 859	b) Pays tiers Paesi terzi
(a + b)	22 397	19 299	16 826	18 488	(a + b)
2. 1983					2. 1983
a) Binnenmarkt Home market	16 664	16 040	14 561	17 090	a) Marché intérieur Mercato interno
b) Drittländer Third countries	4 426	4 250	4 720	4 716	b) Pays tiers Paesi terzi
(a + b)	21 090	20 290	19 281	22 806	(a + b)
± % 83/82	- 5,8	+ 5,1	+ 14,6	+ 23,3	

## III

## Crude steel production

## Produzione d'acciaio grezzo

1 000 t

	D	F	I	NL	B	L	UK	IRL	DK	GR	EUR	USA	J
<b>1974</b>	53 232	27 020	23 798	5 840	16 225	6 448	22 379	110	535		155 500	135 000	117 000
<b>1982</b>													
1	10 767	5 348	6 854	1 220	2 559	1 014	4 078	25	175	237	32 277		
2	9 980	5 260	6 423	1 203	3 091	939	3 966	9	158	242	31 271		
3	7 995	3 704	5 267	1 002	2 189	852	2 905	5	97	208	24 224		
4	7 139	4 103	5 447	929	2 153	704	2 798	22	130	245	23 670		
1-4	35 880	18 403	24 009	4 354	9 992	3 510	13 740	61	560	933	111 442	67 657	99 548
<b>1983</b>													
1	8 865	4 246	5 250	808	2 548	752	3 808	32	117	241	26 667		
2	9 235	4 588	5 487	1 301	2 699	876	3 918	35	116	220	28 475		
3	8 412	3 854	5 241	1 177	2 210	742	3 534	37	99	181	25 487		
4	9 217	4 895	5 832	1 198	2 696	925	3 732	38	161	216	28 910		
1-4(*)	35 729	17 582	21 810	4 484	10 154	3 294	14 980	141	493	858	109 525	77 380	97 169
± % 83/82	- 0,4	- 4,5	- 9,2	+ 3,0	+ 1,6	- 6,2	+ 9,0	+ 131,1	- 12,0	- 8,0	- 1,7	+ 14,4	- 2,4
± % I-VI 83/82	- 12,8	- 16,7	- 19,1	- 13,0	- 7,1	- 16,6	- 14,0	+ 97,1	- 30,0	- 3,8	- 13,2		
± % VII-XII 83/82	+ 16,5	+ 12,1	+ 3,4	+ 23,0	+ 13,0	+ 7,1	+ 27,4	+ 177,8	+ 14,5	- 12,4	- 13,6		

(\*) 1-4 : Endgültige (berichtigte) Ziffern.  
(\*) 1-4 : definitive (rectified) figures.(\*) 1-4 : chiffres définitifs (rectifiés).  
(\*) 1-4 : cifre definitive (rettificate).

## Außenhandel an EGKS-Stahlerzeugnissen

## Commerce extérieur de produits sidérurgiques CECA

## IV

## Foreign trade in ECSC steel products

## Commercio estero di prodotti d'acciaio CECA

1 000 t

	D	F	I	NL	B-L*	UK	IRL	DK	GR	EUR
<i>Einfuhren / Imports</i> <i>Importations / Importazioni</i>										
1982	3 471	1 072	1 302	504	503	1 044	51	486	306	8 736
1983	3 644	817	1 281	406	599	835	27	560	325	8 494
± % 83/82	+ 5,0	- 23,8	- 1,6	- 19,4	+ 19,1	- 20,0	+ 47,1	+ 15,2	+ 6,2	- 2,8
<i>Ausfuhren / Exports</i> <i>Exportations / Esportazioni</i>										
1982	6 680	3 497	1 984	1 299	2 900	1 624	3	150	212	18 349
1983	5 999	3 790	2 171	1 421	2 729	2 068	6	145	251	18 580
± % 83/82	- 10,0	+ 8,4	+ 9,4	+ 9,4	- 5,9	+ 27,3	+ 100	- 3,3	+ 18,4	+ 1,3
<i>Binnenaustausch der Gemeinschaft(*)</i> <i>Internal Community trade(*)</i> <i>Échanges intracommunautaires(*)</i> <i>Scambi all'interno della Comunità(*)</i>										
1982	5 174	6 034	3 256	1 961	1 760	2 235	245	631	443	21 740
1983	6 222	5 632	3 098	1 978	2 012	2 061	215	553	1 156	22 374
± % 83/82	+ 20,2	- 6,7	- 4,9	+ 0,9	+ 14,3	- 7,8	- 12,2	- 12,4	+ 161	+ 2,9

(\*) Auf Basis der Bezüge.

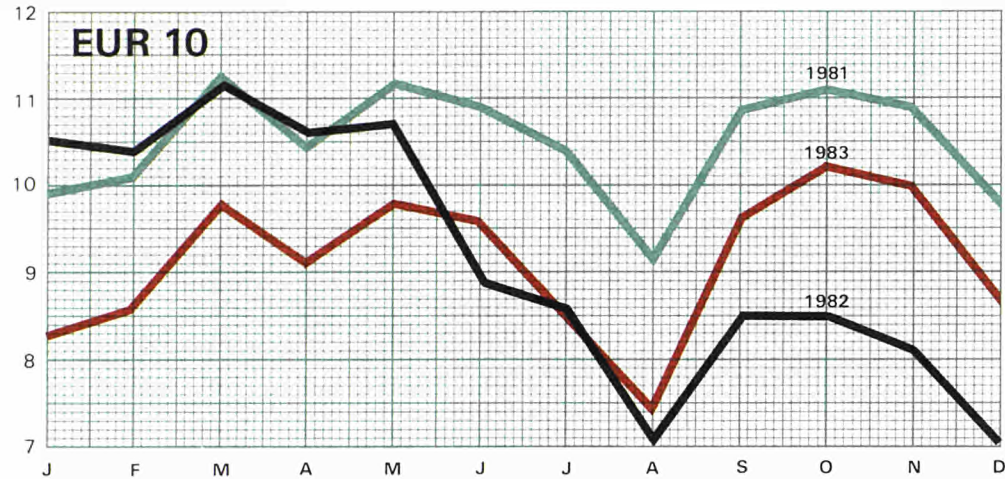
(\*) Basis: Import statistics.

(\*) Sur base des réceptions.

(\*) In base agli arrivi.

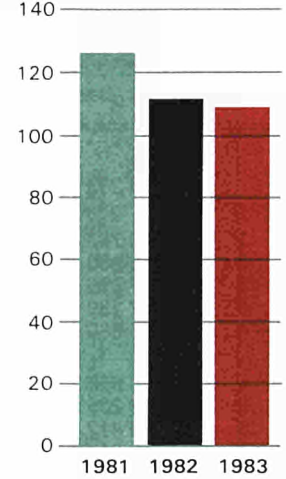
**Rohstahlerzeugung**  
Crude steel production

Mio t



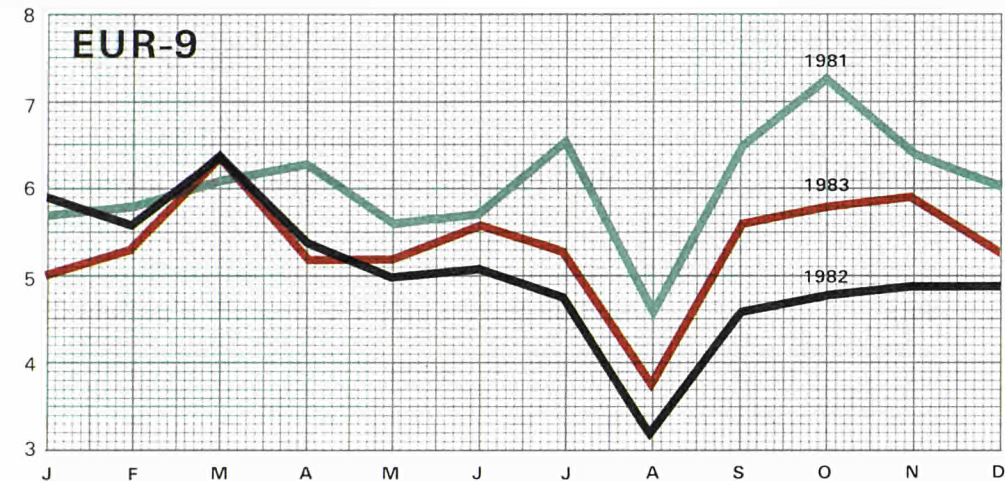
**Production d'acier brut**  
Produzioni di acciaio grezzo

Mio t



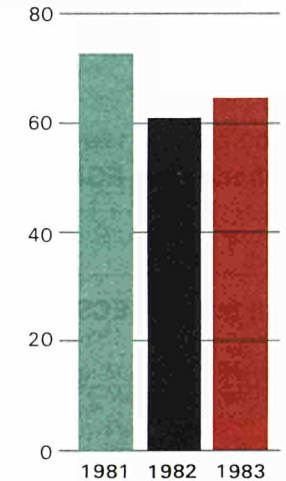
**Auftragseingänge – Inlandsmarkt**  
New orders – home market

Mio t



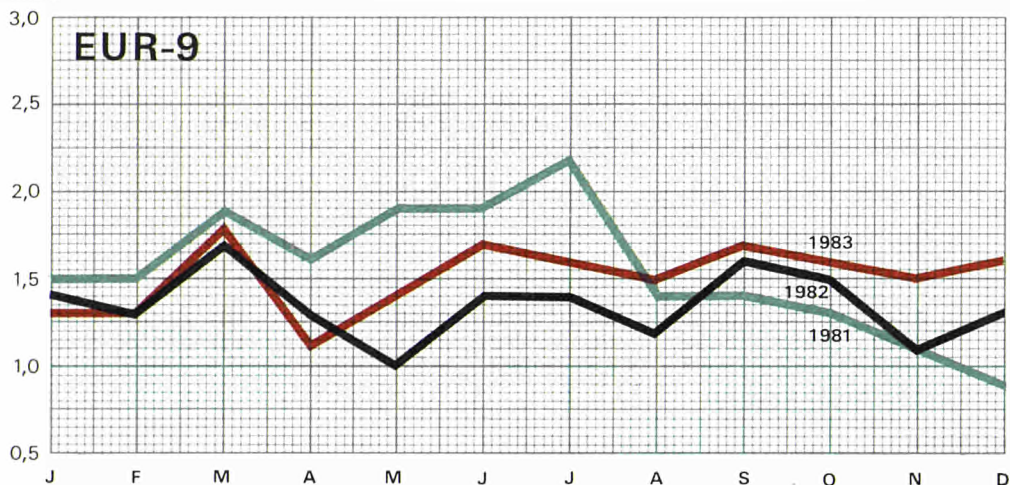
**Commandes nouvelles – marché intérieur**  
Nuove ordinazioni – mercato interno

Mio t



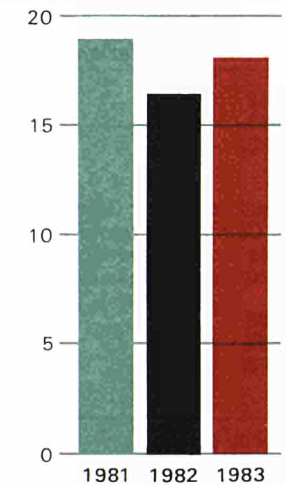
**Auftragseingänge – Drittländer**  
New orders – third countries

Mio t



**Commandes nouvelles – pays tiers**  
Nuove ordinazioni – paesi terzi

Mio t





Produktionsgrundlag  
Produktionsgrundlagen  
Βάσεις παραγωγής  
Production bases  
Bases de production  
Basi di produzione  
Productie factoren

Total labour force  
(including apprentices)

Totale della mano d'opera  
(inclusi gli apprendisti)

1 000

		D	F	I	NL	B	L	UK	IRL	DK	GR	EUR
1974	Ø	230,6	155,7	93,8	23,8	63,6	23,4	197,7	0,8*	2,7*	:	792,1*
1975	Ø	226,7	157,0	96,0	23,2	61,4	22,7	190,7	0,8*	2,7*	:	781,1*
1976	Ø	220,3	155,1	96,9	23,1	58,4	22,0	183,3	0,7	2,7	:	762,5
1977	Ø	214,4	149,3	97,3	21,9	54,2	20,1	182,0	0,7	2,5	:	742,5
1978	Ø	205,0	135,8	96,3	21,5	49,3	17,3	170,0	0,7	2,6	:	698,7
1979	Ø	204,0	125,0	98,0	21,0	49,0	17,0	162,0	0,7	2,7	:	680,0
1980	Ø	201,0	113,6	100,6	21,0	47,4	16,0	133,4	0,7	2,5	:	636,2
1981	Ø	192,0	100,2	98,3	20,9	44,7	13,9	96,0	0,6	1,9	4,7*	573,4*
1982	Ø	181,3	96,8	93,9	20,5	43,1	13,4	81,9	0,7	1,7	:	533,1
1983	Ø	168,9	92,6	90,3	19,7	40,4	12,5	67,3	0,6	1,5	:	493,7
1980	VII	200,7	116,8	101,0	21,0	47,7	16,3	131,5	0,8	2,5	:	638,2
	VIII	201,1	112,4	100,8	21,2	47,3	16,2	127,7	0,7	2,4	:	629,9
	IX	201,1	109,8	100,6	21,2	46,7	15,4	122,5	0,7	2,3	:	620,6
	X	199,6	107,1	100,3	21,2	46,4	15,0	117,7	0,5	2,3	:	609,6
	XI	198,7	106,2	99,7	21,1	46,1	14,9	116,0	0,5	2,2	:	604,3
	XII	197,4	104,9	99,5	21,0	45,2	14,9	113,6	0,5	2,2	:	597,9
1981	I	196,2	103,6	100,4	21,0	45,1	14,5	110,6	0,5	2,1	:	594,3
	II	195,9	103,0	100,2	21,0	45,0	14,1	109,1	0,5	2,1	:	590,9
	III	195,2	102,1	99,8	20,9	45,0	14,2	103,9	0,5	2,1	:	583,7
	IV	193,9	101,0	99,6	20,8	44,9	14,0	97,5	0,5	2,0	:	574,3
	V	193,0	100,6	99,2	20,8	45,0	14,2	96,3	0,5	2,0	:	571,6
	VI	192,3	100,7	98,6	20,8	45,0	14,0	93,6	0,5	2,0	:	567,6
	VII	191,4	100,6	98,1	20,8	44,8	14,0	92,5	0,6	1,9	:	564,8
	VIII	191,3	100,1	97,8	21,0	44,6	13,7	91,7	0,6	1,9	:	562,6
	IX	191,5	98,7	97,4	21,0	44,6	13,7	90,1	0,6	1,8	:	559,5
	X	189,2	97,4	97,1	21,0	44,4	13,6	89,6	0,6	1,8	:	554,7
	XI	187,8	97,5	96,2	21,0	44,4	13,6	88,9	0,6	1,8	:	552,2
	XII	186,7	97,3	95,7	20,9	44,1	13,4	88,2	0,6	1,7	:	548,8
1982	I	184,5	97,5	95,9	20,8	44,0	13,5	88,0	0,7	1,7	:	546,3
	II	184,2	97,5	95,8	20,8	43,9	13,7	87,7	0,7	1,7	:	545,8
	III	183,7	97,5	95,9	20,7	43,7	13,8	85,8	0,7	1,7	:	543,5
	IV	182,4	97,4	95,8*	20,6	43,5	13,8	85,1	0,7	1,7	:	541,0
	V	181,5	97,3	95,8*	20,5	43,4	13,6	84,1	0,7	1,7	:	538,7
	VI	180,8	97,3	95,6	20,4	43,3	13,7	82,9	0,6	1,7	:	536,3
	VII	180,6	97,5	92,9	20,4	43,2	13,5	81,5	0,6	1,7	:	531,9
	VIII	181,2	97,0	92,6	20,5	43,0	13,6	80,6	0,6	1,7	:	531,0
	IX	181,9	96,0	92,4	20,4	42,8	13,5	78,8	0,6	1,7	:	528,1
	X	179,7	95,5	91,7	20,3	42,5	12,5	77,3	0,6	1,7	:	521,8
	XI	178,5	95,5	90,8	20,2	42,2	12,8	76,4	0,6	1,7	:	518,7
	XII	175,9	95,2	91,5	20,2	41,7	12,4	74,5	0,6	1,6	:	513,6
1983	I	174,2	94,6	91,9	20,2	41,0	12,0	72,1	0,6	1,4	:	508,0
	II	173,6	94,5	91,7	20,1	40,9	12,3	71,4	0,6	1,4	:	506,5
	III	173,1	92,7	91,5	20,1	40,6	12,5	69,6	0,6	1,4	:	502,1
	IV	171,0	92,5	92,0	20,0	40,5	12,3	68,6	0,6	1,4	:	498,9
	V	169,8	92,5	91,8	19,7	40,5	12,4	68,1	0,6	1,5	:	496,8
	VI	167,8	92,9	91,3	19,9	40,5	12,0	67,0	0,6	1,5	:	493,4
	VII	166,6	93,2	90,7	19,5	40,4	12,5	66,5	0,6	1,5	:	491,5
	VIII	167,0	92,8	90,3	19,4	40,3	12,6	66,2	0,6	1,6	:	490,8
	IX	167,8	92,3	88,9	19,3	40,3	12,7	65,3	0,6	1,6	:	488,9
	X	166,2	91,4	88,4	19,3	40,2	12,7	64,8	0,6	1,6	:	485,2
	XI	165,5	91,2	87,4	19,2	40,1	12,8	64,3	0,6	1,6	:	482,8
	XII	163,7	90,7	87,1	19,2	39,6	12,9	63,7	0,7	1,6	:	479,2
1984	I	161,7	90,1	87,2	19,1	39,4	12,6	63,6	0,7	1,6	:	476,0
	II p	161,2	89,5	86,8	18,9	39,4	12,6	63,1	0,7	1,6	:	473,8
	III p	160,4	88,1	86,2	18,8	39,2	12,6	62,6	0,7	1,6	:	470,2
	IV p	159,2	86,6	86,2	18,7	39,3	12,7	62,5	0,7	1,6	:	467,5

		D	F	I	NL	B	L	UK	IRL	DK	GR	EUR
<b>Arbeiter / Workers / Ouvriers / Operai</b>												
1975	Ø	168,9	108,8	77,9	18,6*	51,3	18,2	132,5	0,7*	2,2*	:	579,1*
1976	Ø	163,5	104,9	78,2	18,5*	48,6	17,1	127,1	0,6	2,2	:	560,7*
1977	Ø	158,7	99,1	78,1	17,4*	44,8	15,5	126,0	0,6	2,0	:	542,2*
1978	Ø	151,2	88,2	76,9	17,2*	40,4	13,4	115,8	0,6	2,0	:	505,7*
1979	Ø	150,4	80,1	78,1	16,9*	39,8	13,0	110,4	0,6	2,1	:	491,4*
1980	Ø	148,2	71,9	80,3	17,0*	38,5	12,3	88,4	0,5	1,9	:	461,6*
1981	Ø	140,2	62,2	78,2	16,9*	36,5	10,3	62,9	0,4	1,4	3,8*	412,8
1982	Ø	131,4	58,9	74,8	:	35,0	9,8	53,8	0,5	1,3	:	:
1983	Ø	121,3	55,2	72,0	:	32,7	8,9	44,0	0,5	1,1	:	:
1982	I	134,0	60,0	78,2	:	35,8	9,8	57,8	0,5	1,3	:	:
	II	133,8	59,8	76,2	:	35,7	10,1	57,6	0,5	1,3	:	:
	III	133,5	59,7	76,2	:	35,5	10,2	56,4	0,5	1,3	:	:
	IV	132,7	59,6	76,1	:	35,3	10,1	56,0	0,5	1,3	:	:
	V	132,0	59,3	76,2	:	35,2	9,9	55,4	0,5	1,3	:	:
	VI	131,7	59,2	76,0	:	35,2	10,1	54,5	0,5	1,3	:	:
	VII	132,5	59,3	74,1	:	35,0	9,9	53,6	0,5	1,3	:	:
	VIII	132,1	58,9	73,9	:	34,9	10,0	53,0	0,5	1,2	:	:
	IX	131,2	58,1	73,7	:	34,7	9,8	51,9	0,5	1,2	:	:
	X	129,3	57,8	73,4	:	34,4	8,9	50,9	0,5	1,2	:	:
	XI	128,3	57,8	72,7	:	34,1	9,2	50,2	0,5	1,2	:	:
	XII	126,4	57,5	73,4	:	33,7	8,9	48,7	0,5	1,2	:	:
1983	I	125,4	57,1	73,4	:	33,2	8,5	47,1	0,5	1,0	:	:
	II	125,2	56,9	73,2	:	33,1	8,8	46,4	0,5	1,0	:	:
	III	124,8	55,7	73,0	:	32,8	9,0	45,4	0,5	1,0	:	:
	IV	123,5	55,4	73,4	:	32,8	8,8	44,7	0,5	1,0	:	:
	V	122,4	55,2	73,2	:	32,7	8,9	44,4	0,5	1,0	:	:
	VI	121,0	55,5	72,8	:	32,7	8,6	43,7	0,5	1,1	:	:
	VII	121,1	55,5	72,3	:	32,7	9,0	43,5	0,5	1,1	:	:
	VIII	120,4	55,2	72,0	:	32,6	9,1	43,5	0,5	1,2	:	:
	IX	119,5	54,6	70,8	:	32,5	9,1	43,0	0,5	1,2	:	:
	X	118,5	54,0	70,4	:	32,4	9,1	42,7	0,5	1,2	:	:
	XI	117,9	53,7	69,6	:	32,4	9,2	42,4	0,5	1,2	:	:
	XII	116,4	53,4	69,3	:	32,0	9,4	42,0	0,5	1,2	:	:
<b>Angestellte / Salaried staff / Employés / Impiegati</b>												
1975	Ø	49,5	48,0	18,1	4,2*	10,1	4,1	51,9	0,1*	0,5*	:	186,4*
1976	Ø	48,5	50,0	18,7	4,2*	9,8	4,5	49,9	0,1	0,5	:	186,2*
1977	Ø	47,7	50,0	19,2	4,2*	9,4	4,2	50,0	0,1	0,5	:	185,3*
1978	Ø	46,0	47,4	19,4	4,1*	8,9	3,6	48,0	0,1	0,5	:	178,0*
1979	Ø	44,9	44,7	19,8	3,9*	8,6	3,4	46,6	0,1*	0,5	:	172,5*
1980	Ø	43,9	41,6	20,3	4,0*	8,5	3,5	39,1	0,2	0,5	:	165,5*
1981	Ø	42,9	37,9	20,1	4,0*	8,1	3,4	29,1	0,2	0,5	0,9*	147,1*
1982	Ø	40,9	37,8	19,0	:	7,9	3,3	25,1	0,2	0,4	:	:
1983	Ø	38,6	37,4	18,3	:	7,6	3,3	21,2	0,1	0,4	:	:
1982	I	41,4	37,5	19,6	:	8,0	3,4	26,7	0,2	0,4	:	:
	II	41,5	37,6	19,6	:	8,0	3,4	26,6	0,2	0,4	:	:
	III	41,4	37,7	19,6	:	8,0	3,4	26,0	0,2	0,4	:	:
	IV	41,1	37,7	19,6	:	8,0	3,4	25,8	0,2	0,4	:	:
	V	41,0	37,9	19,6	:	8,0	3,4	25,6	0,2	0,4	:	:
	VI	41,0	37,9	19,5	:	8,0	3,4	25,4	0,2	0,4	:	:
	VII	41,0	38,1	18,8	:	8,0	3,3	25,0	0,2	0,4	:	:
	VIII	41,0	38,0	18,7	:	7,9	3,4	24,8	0,2	0,4	:	:
	IX	40,8	37,8	18,7	:	7,9	3,4	24,3	0,2	0,4	:	:
	X	40,5	37,6	18,2	:	7,9	3,3	23,9	0,2	0,4	:	:
	XI	40,4	37,7	18,1	:	7,9	3,3	23,7	0,2	0,4	:	:
	XII	39,8	37,6	18,0	:	7,8	3,2	23,3	0,1	0,4	:	:
1983	I	39,5	37,5	18,5	:	7,7	3,2	22,6	0,1	0,4	:	:
	II	39,5	37,5	18,5	:	7,7	3,3	22,6	0,1	0,4	:	:
	III	39,5	37,0	18,5	:	7,7	3,3	21,8	0,1	0,4	:	:
	IV	38,9	37,0	18,6	:	7,7	3,2	21,6	0,2	0,4	:	:
	V	38,8	37,2	18,6	:	7,7	3,3	21,4	0,1	0,4	:	:
	VI	38,9	37,4	18,5	:	7,6	3,2	21,0	0,1	0,4	:	:
	VII	38,5	37,7	18,4	:	7,6	3,3	20,9	0,1	0,4	:	:
	VIII	38,4	37,6	18,3	:	7,6	3,3	20,8	0,1	0,4	:	:
	IX	38,3	37,5	18,1	:	7,6	3,3	20,4	0,2	0,4	:	:
	X	37,8	37,3	18,0	:	7,5	3,3	20,3	0,1	0,4	:	:
	XI	37,8	37,4	17,8	:	7,5	3,3	20,2	0,1	0,4	:	:
	XII	37,7	37,3	17,7	:	7,4	3,3	19,9	0,1	0,4	:	:

2.3

## Hours worked by workers

## Ore di lavoro effettuate dagli operai

1 000

		D	F	I	NL	B	L	UK	IRL	DK	GR	EUR
<b>1976</b>	Σ	268 297	176 472	128 598	30 500*	77 762	28 973	243 923	:	3 489	:	<b>958 014*</b>
<b>1977</b>	Σ	251 842	158 399	126 473	28 400*	69 726	26 371	243 229	:	3 264	:	<b>907 704*</b>
<b>1978</b>	Σ	242 991	145 118	125 789	28 700*	65 491	23 179	221 827	:	3 200*	:	<b>856 295*</b>
<b>1979</b>	Σ	249 436	133 370	124 898	28 100*	65 908	22 167	213 683	:	3 200*	:	<b>840 762*</b>
<b>1980</b>	Σ	237 182	120 324	128 870	26 300*	61 462	20 429	199 613	:	3 100*	:	<b>797 570*</b>
<b>1981</b>	Σ	220 908	104 680	121 970	24 000*	57 132	17 295	117 930	1 252	2 800*	:	<b>667 967*</b>
<b>1982</b>	Σ	197 517	94 980	115 975	:	49 893	16 305	99 598	:	:	:	:
<b>1983</b>	Σ	182 174	86 221	100 173	:	49 291	14 446	83 266	:	1 926	:	:
<b>1980</b>	I	21 226	11 424	11 738	:	6 083	1 928	:	:	:	:	:
	II	20 340	10 885	11 176	:	5 700	1 828	:	:	:	:	:
	III	21 361	11 262	11 625	:	5 857	1 920	:	:	:	:	:
	IV	20 194	10 717	10 947	:	5 607	1 875	:	:	:	:	:
	V	19 616	10 347	11 579	:	5 381	1 793	:	:	:	:	:
	VI	19 163	10 731	10 924	:	5 437	1 730	:	:	:	:	:
	VII	19 692	9 982	10 818	:	4 394	1 772	:	:	:	:	:
	VIII	19 275	6 736	7 698	:	4 292	1 230	:	:	:	:	:
	IX	19 773	10 153	10 713	:	4 639	1 635	:	:	:	:	:
	X	20 350	10 370	11 588	:	5 023	1 711	:	:	:	:	:
	XI	19 112	8 726	10 824	:	4 574	1 589	:	:	:	:	:
	XII	17 080	8 991	9 600	:	4 475	1 348	:	:	:	:	:
<b>1981</b>	I	18 834	9 361	10 913	:	4 560	1 562	11 245	:	:	:	:
	II	18 253	8 831	9 869	:	4 642	1 455	10 262	:	:	:	:
	III	20 008	9 571	10 821	:	5 238	1 610	9 827	:	:	:	:
	IV	18 320	8 931	10 302	:	4 964	1 527	11 583	:	:	:	:
	V	18 597	8 977	10 508	:	4 816	1 471	8 665	:	:	:	:
	VI	17 935	9 280	10 344	:	4 991	1 467	9 328	:	:	:	:
	VII	18 813	8 398	9 759	:	4 118	1 423	10 535	:	:	:	:
	VIII	17 223	5 845	7 146	:	4 201	1 135	7 892	:	:	:	:
	IX	18 548	9 024	10 668	:	4 903	1 369	10 715	:	:	:	:
	X	18 957	9 254	10 924	:	5 122	1 558	9 241	:	:	:	:
	XI	18 629	8 665	10 781	:	4 826	1 424	9 341	:	:	:	:
	XII	16 791	8 543	9 935	:	4 751	1 294	9 296	:	:	:	:
<b>1982</b>	I	17 718	8 755	10 380	:	4 895	1 412	8 984	:	:	:	:
	II	17 122	8 385	10 166	:	4 101	1 410	9 051	:	:	:	:
	III	19 344	9 298	11 321	:	2 684	1 601	10 972	:	:	:	:
	IV	17 512	8 440	10 574	:	4 739	1 439	8 374	:	:	:	:
	V	17 148	8 030	10 590	:	4 521	1 367	8 392	:	:	:	:
	VI	16 868	8 624	9 709	:	4 772	1 425	9 561	:	:	:	:
	VII	16 409	7 370	9 464	:	3 672	1 369	7 052	:	:	:	:
	VIII	15 096	5 073	7 089	:	3 585	1 111	6 746	:	:	:	:
	IX	16 060	8 194	9 628	:	4 622	1 408	9 032	:	:	:	:
	X	15 239	8 111	9 524	:	4 387	1 386	7 028	:	:	:	:
	XI	15 147	7 636	9 270	:	3 928	1 323	7 297	:	:	:	:
	XII	13 854	7 064	8 260	:	3 987	1 060	7 093	:	:	:	:
<b>1983</b>	I	15 151	7 655	8 733	:	4 418	1 141	6 652	:	132	:	:
	II	15 457	6 888	8 532	:	3 917	1 144	7 018	:	145	:	:
	III	17 115	8 235	9 426	:	4 699	1 342	8 438	:	144	:	:
	IV	15 476	7 341	8 453	:	4 242	1 267	6 470	:	186	:	:
	V	15 426	7 542	9 254	:	4 064	1 196	6 841	:	134	:	:
	VI	15 231	7 988	8 731	:	4 312	1 199	7 874	:	156	:	:
	VII	13 859	6 557	8 078	:	3 420	1 176	5 921	:	86	:	:
	VIII	13 774	4 595	5 495	:	3 598	948	7 262	:	137	:	:
	IX	15 371	7 766	8 689	:	4 039	1 264	6 554	:	174	:	:
	X	15 698	7 499	8 643	:	4 451	1 297	6 665	:	270	:	:
	XI	15 566	7 274	8 644	:	4 229	1 297	8 269	:	184	:	:
	XII	14 050	6 881	7 495	:	3 902	1 175	5 302	:	178	:	:
<b>1984</b>	I	15 875	7 291	8 820	:	4 266	1 281	6 248	:	147	:	:
	II	15 611	6 925	8 591	:	4 379	1 287	8 156	:	176	:	:
	III	15 966	7 010	9 223	:	:	1 341	6 362	:	261	:	:



2.4

Iron ore mined (in terms of raw ore)

Estrazione grezza di minerale di ferro

A - in der EG / in the EC

A - dans la CE / nella CE

1 000 t

	D	F	I	B	L	UK	DK	GR	EUR
<b>1982</b>	1 312	19 666	7	-	-	470	-	515	<b>21 965</b>
<b>1983</b>	976	16 176	0	-	-	384	-	:	
<b>1982</b>									
IV	136	1 880	1	-	-	22	-	43	<b>2 082</b>
V	117	1 686	1	-	-	45	-	37	<b>1 886</b>
VI	112	1 901	1	-	-	34	-	12	<b>2 060</b>
VII	106	1 169	1	-	-	5	-	6	<b>1 287</b>
VIII	60	852	0	-	-	39	-	2	<b>953</b>
IX	101	1 773	0	-	-	60	-	18	<b>1 952</b>
X	91	1 606	0	-	-	37	-	68	<b>1 802</b>
XI	93	1 544	-	-	-	41	-	66	<b>1 744</b>
XII	64	1 343	-	-	-	13	-	47	<b>1 467</b>
<b>1983</b>									
I	76	1 546	0	-	-	15	-	76	<b>1 713</b>
II	87	1 484	-	-	-	18	-	44	<b>1 633</b>
III	98	1 671	0	-	-	49	-	63	<b>1 881</b>
IV	84	1 392	-	-	-	42	-	90	<b>1 608</b>
V	90	1 476	-	-	-	36	-	100	<b>1 702</b>
VI	89	1 494	-	-	-	44	-	118	<b>1 745</b>
VII	81	1 219	-	-	-	16	-	116	<b>1 432</b>
VIII	44	428	-	-	-	29	-	158	<b>659</b>
IX	85	1 433	-	-	-	26	-	214	<b>1 758</b>
X	83	1 405	-	-	-	38	-	177	<b>1 703</b>
XI	86	1 345	-	-	-	46	-	:	
XII	74	1 282	-	-	-	25	-	:	
<b>1984</b>									
I	87	1 544	-	-	-	26	-	:	
II	92	1 485	-	-	-	-	-	:	
III	91	1 465	-	-	-	-	-	:	
IV	80		-	-	-	-	-	:	

B - in Drittländern / in third countries

B - dans les pays tiers / nei paesi terzi

1 000 t

	S	SU	USA	CDN <sup>(1)</sup>	YV	AUS	BR <sup>(1)</sup>	IND	⊖
<b>1981</b>	23 225	242 416	75 499	49 692	13 179	93 850	84 335	41 200	<b>851 400</b>
<b>1982</b>	16 140	244 000	37 086	33 046	11 680	87 660	90 000	40 780	<b>775 600</b>
<b>1982</b>									
IV	1 344	} 61 800	5 433	3 059	1 155	} 22 092	5 034	4 114	:
V	1 974		4 428	3 746	1 154		7 006	3 684	:
VI	1 356	} 62 300	2 566	3 730	694	} 23 523	5 526	2 680	:
VII	32		883	3 117	1 013		6 147	2 503	:
VIII	1 156	} 61 000	924	3 353	1 055	} 18 597	4 966	2 167	:
IX	1 266		756	2 905	733		4 882	2 477	:
X	740	} 61 000	1 494	2 708	659	} 17 715	3 392	3 486	:
XI	1 373		1 756	2 097	604		4 257	3 752	:
XII	827		2 403	2 285	542		4 735	4 071	:
<b>1983</b>									
I	1 101	} 60 200	2 502	1 157	530	} 21 156	3 987	3 972	:
II	1 024		2 003	1 314	492		5 309	3 735	:
III	783	} 61 800	2 351	1 107	412	} 17 715	3 853	4 087	:
IV	1 148		3 216	3 306	310		5 087	3 766	:
V	1 246	} 62 000	4 055	2 984	692	} 5 354	3 098	3 242	:
VI	1 058		4 328	3 064	886		:	2 535	:
VII	175	} 62 000	4 099	2 806	1 088				:
VIII	1 307		4 099	3 868					:
IX	1 203		3 240	3 655					:
X	1 337		3 258	3 678					:
XI			2 773						:

(1) Ausfuhr  
(1) Exports(1) Exportations  
(1) Esportazioni

Production, deliveries  
and stocks of iron ore

Produzione, consegna e scorte  
di minerale di ferro

1 000 t

	Roherzförderung Gross production  Extraction brute de minerai de fer Estrazione grezza di minerale di ferro		Erzeugung von handelsfähigem Erz Commercial production  Production marchande Produzione utilizzabile		Versand Deliveries  Livraisons Consegne	Bestände bei den Gruben Stocks  Stocks des mines Scorte delle miniere ( <sup>1</sup> )
	(a)	(b)	(a)	(b)		
<b>EUR 9</b>						
1982	21 456	6 687	21 179	6 671	21 249	7 580
1983	17 536	5 546	17 330	5 534	18 211	6 656
1982						
I	2 066	643	2 043	641	1 989	7 667
II	2 067	640	2 043	640	2 031	7 677
III	2 391	743	2 356	739	2 331	7 713
IV	2 039	637	2 015	637	1 954	7 775
V	1 848	578	1 826	577	1 959	7 643
VI	2 047	640	2 022	640	2 009	7 656
VII	1 281	408	1 294	419	1 435	7 496
VIII	951	284	928	281	1 053	7 378
IX	1 934	601	1 909	599	1 822	7 471
X	1 734	539	1 710	537	1 741	7 448
XI	1 677	524	1 648	519	1 623	7 486
XII	1 420	447	1 383	443	1 303	7 580
1983						
I	1 637	515	1 608	511	1 597	7 599
II	1 589	500	1 566	496	1 539	7 622
III	1 819	573	1 781	566	1 838	7 587
IV	1 518	476	1 500	474	1 496	7 590
V	1 602	512	1 592	513	1 666	7 486
VI	1 626	512	1 606	511	1 774	7 321
VII	1 316	418	1 306	417	1 462	7 168
VIII	502	150	495	153	637	7 025
IX	1 544	492	1 529	492	1 561	6 768
X	1 525	490	1 512	491	1 578	6 918
XI	1 477	469	1 462	470	1 551	6 821
XII	1 382	442	1 371	443	1 509	6 656
1984						
I	1 657	525	1 641	526	1 676	6 390
<b>BR Deutschland</b>						
1982	1 312	386	1 314	387	1 232	986
1983	976	279	979	280	1 082	883
1982						
IV	136	40	136	40	117	1 000
V	117	34	117	34	117	1 000
VI	112	32	112	32	121	990
VII	106	31	106	32	99	997
VIII	60	14	60	14	57	1 000
IX	101	29	101	29	93	1 008
X	91	27	91	27	88	1 011
XI	93	28	93	28	99	1 005
XII	64	19	65	19	84	986
1983						
I	76	25	76	25	85	977
II	87	24	87	24	86	978
III	98	27	98	27	94	982
IV	84	24	85	24	85	981
V	90	25	91	25	95	976
VI	89	25	89	25	103	962
VII	81	24	81	24	96	947
VIII	44	9	44	9	49	942
IX	85	24	86	25	95	932
X	83	24	83	24	101	917
XI	86	25	86	25	97	905
XII	74	22	74	22	96	883
1984						
I	87	26	87	26	93	877
II	92	27	93	28	94	875
III	91	27	92	27	103	862
IV	80	24	80	24	104	838

2.5

Continued

Seguito

1 000 t

	Roherzförderung Gross production  Extraction brute de minerai de fer Estrazione grezza di minerale di ferro		Erzeugung von handelsfähigem Erz Commercial production  Production marchande Produzione utilizzabile		Versand Deliveries  Livraisons Consegne	Bestände bei den Gruben Stocks  Stocks des mines Scorte delle miniere ( <sup>1</sup> )
	(a)	(b)	(a)	(b)		
<b>France</b>						
<b>1982</b>	19 666	6 199	19 392	6 183	19 508	6 373
<b>1983</b>	16 176	5 187	15 967	5 173	16 746	5 553
<b>1982</b>						
I	1 873	589	1 850	587	1 828	6 478
II	1 878	588	1 856	587	1 858	6 474
III	2 161	680	2 127	676	2 096	6 516
IV	1 880	593	1 857	592	1 816	6 559
V	1 685	534	1 664	533	1 797	6 427
VI	1 901	601	1 876	601	1 854	6 450
VII	1 169	375	1 183	386	1 331	6 277
VIII	852	261	829	259	957	6 157
IX	1 773	559	1 748	557	1 667	6 243
X	1 606	504	1 582	502	1 616	6 216
XI	1 544	487	1 514	482	1 483	6 261
XII	1 343	428	1 306	422	1 206	6 373
<b>1983</b>						
I	1 546	487	1 517	483	1 497	6 401
II	1 484	472	1 462	468	1 436	6 423
III	1 671	536	1 633	528	1 695	6 379
IV	1 392	443	1 374	441	1 369	6 388
V	1 476	479	1 465	480	1 534	6 289
VI	1 494	477	1 473	476	1 627	6 138
VII	1 219	390	1 209	389	1 350	6 000
VIII	428	135	422	137	559	5 863
IX	1 433	462	1 417	461	1 440	5 835
X	1 405	457	1 392	458	1 439	5 780
XI	1 345	434	1 331	435	1 408	5 696
XII	1 282	415	1 271	416	1 388	5 553
<b>1984</b>						
I	1 544	494	1 528	494	1 556	5 513
II	1 485	464	1 466	462	1 413	5 551
III	1 464	459	1 467	458	1 430	5 552
<b>Italia</b>						
<b>1982</b>	7	2	3	2	39	221
<b>1983</b>	0	0	0	0	0	221
<b>1984</b>	-	-	-	-	-	-

Förderung eingestellt im März 1983  
Production ceased in March 1983Extraction arrêtée en mars 1983  
Estrazione cessata in marzo 1983

## Luxembourg

<b>1981</b>	429	125	429	125	429	-
<b>1982</b>	-	-	-	-	-	-

Förderung eingestellt im November 1981  
Production ceased in November 1981Extraction arrêtée en novembre 1981  
Estrazione cessata in novembre 1981

2.5

Continued

Seguito

1 000 t

	Roherzförderung Gross production  Extraction brute de minerais de fer Estrazione grezza di minerale di ferro		Erzeugung von handelsfähigem Erz Commercial production  Production marchande Produzione utilizzabile		Versand Deliveries  Livraisons Consegne	Bestände bei den Gruben Stocks  Stocks des mines Scorte delle miniere ( <sup>1</sup> )
	(a)	(b)	(a)	(b)		
<b>United Kingdom</b>						
1982	470	99	470	99	470	—
1983	384	81	384	81	384	—
1981						
IX	79	16	79	16	79	—
X	57	12	57	12	57	—
XI	64	14	64	14	64	—
XII	41	9	41	9	41	—
1982						
II	53	11	53	11	53	—
III	73	15	73	15	73	—
IV	22	5	22	5	22	—
V	45	10	45	10	45	—
VI	34	7	34	7	34	—
VII	5	1	5	1	5	—
VIII	39	9	39	9	39	—
IX	60	13	60	13	60	—
X	37	8	37	8	37	—
XI	41	9	41	9	41	—
XII	13	3	13	3	13	—
1983						
I	15	3	15	3	15	—
II	18	4	18	4	18	—
III	49	10	49	10	49	—
IV	42	9	42	9	42	—
V	36	7	36	7	36	—
VI	44	9	44	9	44	—
VII	16	4	16	4	16	—
VIII	29	6	29	6	29	—
IX	26	6	26	6	26	—
X	38	8	38	8	38	—
XI	46	10	46	10	46	—
XII	25	5	25	5	25	—
1984						
I	26	5	26	5	26	—
<b>Hellas</b>						
1981						
I	:	:	:	:	:	:
II	:	:	:	:	:	:
III	:	:	:	:	:	:
IV	:	:	:	:	:	:
V	:	:	:	:	:	:
VI	:	:	:	:	:	:
VII	:	:	:	:	:	:
VIII	:	:	:	:	:	:
IX	:	:	:	:	:	:
X	:	:	:	:	:	:
XI	:	:	:	:	:	:
XII	:	:	:	:	:	:
1982						
I	:	:	:	:	:	:
II	:	:	:	:	:	:
III	:	:	:	:	:	:
IV	:	:	:	:	:	:
V	:	:	:	:	:	:
VI	:	:	:	:	:	:
VII	:	:	:	:	:	:
VIII	:	:	:	:	:	:
IX	:	:	:	:	:	:
X	:	:	:	:	:	:
XI	:	:	:	:	:	:
XII	:	:	:	:	:	:

(a) Stoff-t.  
(b) Fe-Inhalt.  
(<sup>1</sup>) Am Ende des Zeitraumes.  
(a) Quantities.  
(b) Iron content.  
(<sup>1</sup>) At the end of the period.

(a) Quantités.  
(b) Fer contenu.  
(<sup>1</sup>) A la fin de la période.  
(a) Quantità.  
(b) Ferro contenuto.  
(<sup>1</sup>) Alla fine del periodo.

2.6

## Consumption of pig iron (1)

## Consumo di ghisa (1)

A - Nach Mitgliedstaaten / By member country (2)

A - Par pays membres / Per paesi membri (2)

1 000 t

	D	F	I	NL	B	L	UK	IRL	DK	GR	EUR
<b>1981</b>	30 185	16 262	11 586	4 425	9 831	2 907	9 595	-	35	:	<b>84 827</b>
<b>1982</b>	26 036	13 870	11 032	3 535	7 833	2 598	8 263	-	13	:	<b>73 180</b>
<b>1983</b>	25 416	12 961	10 044	3 663	8 037	2 327	9 564	-	8	:	<b>72 021</b>
<b>1981</b> 4	7 466	3 839	2 827	953	2 632	729	2 401	-	11	:	<b>20 857</b>
<b>1982</b> 1	7 864	4 030	2 955	963	1 974	757	2 413	-	2	:	<b>20 958</b>
2	7 261	3 970	2 922	951	2 444	698	2 430	-	2	:	<b>20 678</b>
3	5 779	2 826	2 646	849	1 712	630	1 756	-	8	:	<b>16 206</b>
4	5 132	3 044	2 508	772	1 703	513	1 665	-	1	:	<b>15 337</b>
<b>1983</b> 1	6 376	3 035	2 351	631	2 021	542	2 413	-	1	:	<b>17 371</b>
2	6 568	3 337	2 428	1 059	2 121	622	2 572	-	3	:	<b>18 709</b>
3	5 944	2 913	2 627	982	1 759	519	2 262	-	1	:	<b>17 006</b>
4	6 529	3 677	2 637	991	2 135	644	2 319	-	3	:	<b>18 934</b>
<b>1984</b> 1	7 041				2 246	742	2 569	-	3	:	

B - EUR 9: Nach Verfahren / By process (3)

B - EUR 9: Par procédé / Per processo (3)

1 000 t

	Stahlwerke / Melting shops / Acières / Acciaierie (4)					Unabhängige Stahlgießereien Independent steel foundries  Fonderies d'acier indépendantes Fonderie di acciaio indipendenti
	O <sub>2</sub>	Elektro / Electric Électrique / Elettrico	S.M. / Open hearth Martin	Andere / Other Autres / Altri	Σ	
<b>1981</b>	83 297	852	623	1	<b>84 773</b>	54
<b>1982</b>	72 217	735	172	3	<b>73 127</b>	53
<b>1983</b>	71 452	526	-	-	<b>71 978</b>	42
<b>1980</b> 4	18 828	153	161	-	<b>19 142</b>	15
<b>1981</b> 1	20 425	211	169	0	<b>20 805</b>	15
2	21 657	201	192	0	<b>22 050</b>	15
3	20 750	186	139	0	<b>21 075</b>	11
4	20 465	255	123	0	<b>20 843</b>	14
<b>1982</b> 1	20 623	245	75	1	<b>20 944</b>	14
2	20 405	187	69	2	<b>20 663</b>	15
3	16 004	171	20	-	<b>16 195</b>	11
4	15 184	132	9	-	<b>15 325</b>	13
<b>1983</b> 1	17 216	143	-	-	<b>17 358</b>	12
2	18 576	122	-	-	<b>18 698</b>	11
3	16 888	110	-	-	<b>16 998</b>	9
4	18 772	150	-	-	<b>18 922</b>	10
<b>1984</b> 1						

(1) Einschließlich Spiegeleisen und Hochofen-Ferromangans.

(2) Einschließlich unabhängiger Stahlgießereien.

(3) Ohne unabhängige Stahlgießereien.

(4) Including spiegeleisen and high-carbon ferro-manganese.

(5) Including independent steel foundries.

(6) Excluding independent steel foundries.

(1) Y compris Spiegel et ferromanganèse carburé.

(2) Y compris fonderies d'acier indépendantes.

(3) Non compris fonderies d'acier indépendantes.

(4) Ivi compresi ghisa speculare e ferro-manganèse carburato.

(5) Ivi comprese le fonderie di acciaio indipendenti.

(6) Non comprese le fonderie di acciaio indipendenti.

2.7

1 000 t

	D	F	I	NL	B	L	UK	IRL	DK	GR	EUR
	1	2	3	4	5	6	7	8	9	10	11
<b>A</b>											
<b>Hochöfen / Blast-furnaces / Hauts fourneaux / Altiforni (2)</b>											
<b>1982</b>		421	67	21	—	5	—	60	—	—	574
<b>1983</b>		433	150	17	—	0	4	51	—	—	656
<b>1980</b>	4	110	28	8	—	1	1	33	—	—	181
<b>1981</b>	1	104	10	10	—	3	0	30	—	—	158
	2	100	18	13	—	3	0	26	—	—	160
	3	116	15	5	—	2	1	19	—	—	158
	4	117	19	12	—	2	1	21	—	—	172
<b>1982</b>	1	145	20	12	—	2	0	19	—	—	199
	2	116	19	3	—	2	0	15	—	—	155
	3	83	10	4	—	1	—	12	—	—	111
	4	76	17	3	—	0	—	14	—	—	110
<b>1983</b>	1	122	26	6	—	—	—	26	—	—	180
	2	117	17	5	—	0	—	18	—	—	157
	3	86	31	:	—	—	1	4	—	—	:
	4	108	79	:	—	—	3	3	—	—	:
<b>1984</b>	1	105		:	—	0	2	17	—	—	:
<b>B</b>											
<b>Stahlwerke / Melting shops / Aciéries / Acciaierie</b>											
<b>1982</b>		12 775	6 276	15 255	1 305	3 124	1 298	7 128	69	617	47 847
<b>1983</b>		13 238	6 295	14 220	1 394	3 140	1 337	4 965	116	576	45 281
<b>1980</b>	4	3 440	1 728	4 159	351	751	322	1 517	3	165	12 437
<b>1981</b>	1	3 642	1 882	4 051	417	882	318	1 833	3	164	13 194
	2	3 635	1 883	4 002	429	1 013	339	2 003	5	148	13 457
	3	3 769	1 597	3 324	437	868	302	1 901	6	165	16 305
	4	3 466	1 784	4 301	364	962	341	2 113	24	187	13 542
<b>1982</b>	1	3 793	1 850	4 593	398	817	373	2 242	28	193	14 288
	2	3 533	1 768	4 106	391	960	346	1 996	11	173	13 284
	3	2 848	1 216	3 111	262	689	318	1 492	6	107	10 049
	4	2 600	1 442	3 445	253	659	262	1 399	24	143	10 226
<b>1983</b>	1	3 236	1 612	3 391	263	790	296	1 964	36	132	11 718
	2	3 436	1 681	3 614	371	840	344	1 859	39	134	12 318
	3	3 138	1 310	:	347	676	311	657	41	118	:
	4	3 429	1 689	:	414	826	385	484	42	192	:
<b>1984</b>	1	3 617		:	346	883	442	2 023	50	195	:

(1) Einschließlich Gußbruch.

(2) Einschließlich Elektro-Rohisenöfen und Sinteranlagen.

(3) Für Schweißisenpakete und zum Weiterauswalzen verbrauchtes Material (kein Halbzeug).

(1) Including cast-iron scrap.

(2) Including electric smelting furnaces and sinter plants.

(3) For puddled bars and pilings and used material for re-rolling (not semi-finished products).

2.7

1 000 t

D	F	I	NL	B	L	UK	IRL	DK	GR	EUR	
12	13	14	15	16	17	18	19	20	21	22	
<b>C</b>											
<b>Walzwerke / Rolling mills / Laminaires / Laminatoi (3)</b>											
-	85	100	-	-	-	-	-	-	:	184	1982
-	91	103	-	-	-	-	-	-	:	194	1983
0	30	23	-	-	-	-	-	-	:	53	4 1980
0	28	28	-	-	-	-	-	-	:	57	1 1981
0	44	39	-	-	-	-	-	-	:	83	2
-	20	30	-	-	-	-	-	-	:	51	3
-	24	40	-	-	-	-	-	-	:	68	4
-	21	29	-	-	-	-	-	-	:	50	1 1982
-	23	23	-	-	-	-	-	-	:	46	2
-	16	20	-	-	-	-	-	-	:	36	3
-	24	29	-	-	-	-	-	-	:	53	4
-	22	24	-	-	-	-	-	-	:	46	1 1983
-	28	25	-	-	-	-	-	-	:	52	2
-	15		-	-	-	-	-	-	:	:	3
-	23		-	-	-	-	-	-	:	:	4
-			-	-	-	0	-	-	:	:	1 1984
<b>D</b>											
<b>Unabhängige Stahlgießereien / Ind. steel foundries / Fonderies d'acier indép. / Fonderie di acciaio indep.</b>											
418	306	126	8	91	-	333	-	10	:	1 293	1982
338	243	109	7	91	-	234	-	8	:	1 030	
115	59	42	2	5	-	81	-	3	:	308	4 1980
117	94	38	2	4	-	75	-	3	:	334	1 1981
109	94	39	2	4	-	76	-	3	:	327	2
111	62	29	2	3	-	80	-	2	:	290	3
118	87	36	2	4	-	86	-	3	:	337	4
118	86	36	2	27	-	89	-	3	:	361	1 1982
109	86	34	2	25	-	87	-	2	:	345	2
101	58	26	2	19	-	81	-	2	:	289	3
90	75	31	2	20	-	76	-	3	:	297	4
90	72	32	2	27	-	65	-	3	:	290	1 1983
86	67	27	2	25	-	60	-	2	:	269	2
79	45	22	1	19	-	53	-	2	:	223	3
83	58	28	2	20	-	56	-	1	:	248	4
99				26	-	61	-	2	:		1 1984
<b>E</b>											
<b>Schrottverbrauch Σ / Scrap consumption Σ / Consommation de ferraille Σ / Consumo di rottame Σ</b>											
13 614	6 733	15 506	1 313	3 220	1 298	7 521	69	626	:	49 898	1982
14 010	6 780	14 449	1 401	3 231	1 341	5 251	116	584	:	47 161	1983
3 666	1 846	4 232	353	758	323	1 631	3	188	:	12 998	4 1983
3 863	2 014	4 128	420	890	318	1 938	3	168	:	13 742	1 1981
3 844	2 039	4 093	431	1 020	339	2 105	5	152	:	14 027	2
3 997	1 695	3 388	440	873	302	2 000	6	167	:	12 868	3
3 701	1 915	4 389	366	967	342	2 230	24	190	:	14 124	4
4 057	1 977	4 671	401	823	373	2 351	28	196	:	14 899	1 1982
3 758	1 896	4 165	394	965	346	2 098	11	176	:	13 829	2
3 032	1 300	3 162	263	693	318	1 584	6	110	:	10 485	3
2 767	1 559	3 508	254	661	262	1 489	24	145	:	10 687	4
3 447	1 732	3 453	265	817	296	2 055	36	134	:	12 235	1 1983
3 639	1 793	3 672	372	864	344	1 938	39	136	:	12 797	2
3 303	1 402	:	348	695	312	715	41	120	:	:	3
3 620	1 849	:	416	846	388	544	42	194	:	:	4
3 821				909	443	2 101	50	197	:	:	1 1984

(1) Vieilles fontes incluses.

(2) Y compris fours électriques à fonte et installations d'agglomération.

(3) Pour fer au paquet et produits usagés relaminés.

(1) Rottami di ghisa inclusi.

(2) Ivi compresi i forni elettrici per ghisa e impianti di agglomerazione.

(3) Per ferro a pacchetti e rilaminazioni.







Produktion  
Erzeugung  
Παραγωγή  
Production  
Production  
Produzione  
Produktie

3.1

1 000 t

		D	F	I	NL	B	L	UK(?)
		1	2	3	4	5	6	7
<b>1982</b>		27 621	15 047	11 596	3 618	7 862	2 587	8 465
<b>1983</b>		26 598	13 770	10 362	3 747	8 068	2 316	9 627
<b>1982</b>	I	2 641	1 439	1 040	330	859	211	744
	II	2 689	1 325	985	306	700	254	795
	III	3 027	1 591	1 088	352	424	284	878
	IV	2 640	1 531	1 064	317	816	239	825
	V	2 615	1 519	1 100	350	834	224	879
	VI	2 502	1 318	937	307	808	236	791
	VII	2 214	1 213	933	316	556	215	632
	VIII	1 827	775	957	276	512	189	620
	IX	2 022	988	899	278	643	226	612
	X	1 914	1 251	885	301	554	194	594
	XI	1 861	1 126	856	292	516	189	610
	XII	1 668	972	853	193	638	128	484
<b>1983</b>	I	1 979	1 060	841	198	693	159	716
	II	2 180	986	752	213	610	180	787
	III	2 466	1 211	830	243	717	195	871
	IV	2 262	1 088	770	366	724	209	861
	V	2 331	1 225	887	399	713	206	890
	VI	2 268	1 232	873	318	693	207	838
	VII	2 054	1 107	871	372	580	185	680
	VIII	1 877	700	925	368	600	127	780
	IX	2 314	1 253	893	262	593	207	869
	X	2 439	1 310	970	327	771	221	823
	XI	2 402	1 286	872	323	699	215	818
	XII	2 027	1 297	877	359	674	206	690
<b>1984</b>	I	2 275	1 357	914	343	729	228	831
	II	2 442	1 252	889	354	737	247	865
	III	2 649	1 352p	990	388	789	264	884
	IV	2 436p	1 217p	990p	432	728	206	751p
	V	2 645p	1 312p	1 024p	443p	842p	223p	753p

(1) Einschließlich Spiegeleisen und kohlenstoffreichen Ferromangans auch aus Elektro-Roheisenöfen, jedoch ohne sonstige Ferrolegierungen, für BR Deutschland einschließlich Hochofen-Ferrosilizium – ohne umgeschmolzenes Roheisen.

(2) Auf den Kalendermonat bzw. das Kalenderjahr umgerechnet.

(3) Geschätzt.

(4) Net production (excluding remelted pig-iron), including spiegeleisen and high-carbon ferro-manganese from the blast-furnace and electric smelting furnace, without other ferro-alloys, for FR Germany blast-furnace ferro-silicon.

(5) Adjusted to calendar months and years.

(6) Estimate.

3.1

1 000 t

GR	EUR	A	SU	USA	J	⊖ (2)	
8	9	10	11	12	13	14	
:	<b>76 796</b>	3 113	106 723	39 132	77 655	<b>455 100</b>	<b>1982</b>
:	<b>74 489</b>	3 319	110 000	44 217	72 938		<b>1983</b>
:	<b>7 264</b>	299	} 26 483	4 072	6 903	:	I <b>1982</b>
:	<b>7 054</b>	284		3 782	6 319	:	II
:	<b>7 644</b>	314		4 193	6 984	:	III
:	<b>7 432</b>	295		3 599	6 751	:	IV
:	<b>7 521</b>	279		3 542	6 925	:	V
:	<b>6 899</b>	275		3 262	6 522	:	VI
:	<b>6 079</b>	247		3 189	6 472	:	VII
:	<b>5 156</b>	237		2 973	6 464	:	VIII
:	<b>5 668</b>	215		2 867	6 135	:	IX
:	<b>5 693</b>	229		2 762	6 171	:	X
:	<b>5 450</b>	237		2 402	5 958	:	XI
:	<b>4 936</b>	202		2 460	6 052	:	XII
:	<b>5 646</b>	230	}	2 890	5 993	:	I <b>1983</b>
:	<b>5 708</b>	256		2 954	5 334	:	II
:	<b>6 533</b>	286		3 816	5 849	:	III
:	<b>6 280</b>	279		3 931	5 838	:	IV
:	<b>6 651</b>	280		3 970	6 056	:	V
:	<b>6 429</b>	271		3 710	5 839	:	VI
:	<b>5 849</b>	279		3 822	6 298	:	VII
:	<b>5 377</b>	266		3 851	6 325	:	VIII
:	<b>6 391</b>	295		3 773	6 158	:	IX
:	<b>6 861</b>	298		3 916	6 536	:	X
:	<b>6 615</b>	299		3 737	6 331	:	XI
:	<b>6 130</b>	280		3 705	6 380	:	XII
:	<b>6 677</b>	322	}	3 910	6 649	:	I <b>1984</b>
:	<b>7 316p</b>	315		4 080	6 244	:	II
:	<b>6 760p</b>	316		4 612	6 679	:	III
:	<b>7 242p</b>	310		4 627	6 606	:	IV
:						:	V

(1) Production nette (sans fonte repassée), y compris fonte Spiegel et ferromanganèse carburé au haut fourneau et au four électrique à fonte, mais sans autres ferro-alliages, pour la RF d'Allemagne y compris ferrosilicium au haut fourneau.

(2) Ajusté au mois et à l'année calendaires.

(3) Estimation.

(1) Produzione netta, esclusa la ghisa di rifusione, ivi compresi ghisa speculare e ferro-manganese carburato all'altoforno ed al forno elettrico per ghisa, ma senza ferro-leghe; per la RF di Germania compreso ferro-silicio all'altoforno.

(2) Adattato al mese e all'anno del calendario.

(3) Valutazione.

## 3.2

1 000 t

		D	F	I	NL	B	L	UK(²)	IRL
		1	2	3	4	5	6	7	8
<b>1982</b>		35 880	18 403	24 009	4 354	9 992	3 510	13 740	61
<b>1983</b>		35 729	17 582	21 811	4 484	10 154	3 294	14 980	141
<b>1982</b>	I	3 387	1 796	2 220	406	1 081	272	1 255	8
	II	3 490	1 630	2 219	378	897	348	1 365	8
	III	3 890	1 922	2 415	436	581	394	1 458	9
	IV	3 400	1 770	2 232	392	1 033	323	1 345	5
	V	3 340	1 849	2 248	436	1 036	291	1 418	2
	VI	3 240	1 641	1 943	375	1 022	325	1 203	2
	VII	2 886	1 429	1 899	365	702	299	997	1
	VIII	2 433	954	1 394	314	649	242	936	2
	IX	2 676	1 321	1 974	323	838	311	972	2
	X	2 514	1 578	1 947	346	701	265	1 021	6
	XI	2 522	1 387	1 828	340	666	262	1 006	9
	XII	2 103	1 138	1 672	243	786	177	771	7
<b>1983</b>	I	2 573	1 354	1 740	245	859	222	1 156	11
	II	2 948	1 277	1 700	261	766	253	1 254	10
	III	3 344	1 615	1 810	302	923	277	1 398	11
	IV	3 018	1 433	1 636	442	922	296	1 251	10
	V	3 100	1 560	1 945	481	890	287	1 399	11
	VI	3 117	1 595	1 906	378	887	293	1 268	14
	VII	2 751	1 450	1 806	435	700	257	1 044	7
	VIII	2 541	805	1 420	432	759	183	1 104	14
	IX	3 120	1 599	2 015	310	751	302	1 386	16
	X	3 312	1 674	2 103	389	974	323	1 338	13
	XI	3 280	1 638	2 009	384	880	308	1 318	14
	XII	2 625	1 583	1 720	425	842	294	1 076	11
<b>1984</b>	I	3 018	1 730	1 996p	408	916	318	1 283	13
	II	3 302	1 596	1 964p	407	940	350	1 348	13
	III	3 527	1 709p	2 179p	443p	995	383	1 426	16p
	IV	3 192p	1 530p	1 968p	507p	925p	304	1 247p	9p
	V	3 463p	1 702p	2 203p	510p	1 054p	321p	1 202p	12p

(¹) Einschließlich der Erzeugung von Flüssigstahl für Stahlguß der unabhängigen Stahlgießereien.

(²) Auf den Kalendermonat bzw. das Kalenderjahr umgerechnet.

(³) Einschließlich der Erzeugung der unabhängigen Stahlgießereien, die nicht vom American Iron and Steel Institute erfaßt werden.

(⁴) Geschätzt.

(¹) Including production of liquid steel for casting in independent steel foundries.

(²) Adjusted to calendar months and years.

(³) Including production of independent steel foundries not surveyed by the American Iron and Steel Institute.

(⁴) Estimate.

3.2

1 000 t

DK	GR	EUR	A	SU	USA(2)	J	Θ(4)	
9	10	11	12	13	14	15	16	
560	933	111 442	4 256	147 153	67 657	99 548	646 000	1982
493	858	109 524	4 411	152 000	77 380	97 169	662 700	1983
56	74	10 555	393	12 400	7 181	8 780	:	I 1982
56	76	10 467	389	11 500	6 662	8 207	:	II
63	87	11 255	434	12 900	7 470	8 813	:	III
49	79	10 628	403	12 500	6 502	8 788	:	IV
57	84	10 761	374	12 900	6 198	8 766	:	V
52	79	9 882	374	12 300	5 615	8 453	:	VI
9	70	8 657	338	12 300	5 307	8 191	:	VII
59	61	7 044	319	12 000	5 140	7 925	:	VIII
29	77	8 523	315	12 100	4 917	7 867	:	IX
47	81	8 506	325	12 200	4 884	8 060	:	X
45	83	8 148	318	11 900	4 219	7 889	:	XI
38	81	7 016	274	11 900	4 136	7 803	:	XII
39	80	8 279	305	13 000	5 256	7 677	:	I 1983
36	75	8 580	341	11 842	5 166	7 121	:	II
42	86	9 808	387	13 080	6 615	7 759	:	III
37	82	9 127	368	12 800	6 767	7 964	:	IV
38	68	9 779	369	13 000	6 879	8 207	:	V
41	70	9 569	366	12 553	6 490	8 005	:	VI
7	44	8 501	373	13 000	6 423	8 408	:	VII
40	59	7 357	350	12 800	6 515	8 139	:	VIII
52	78	9 629	396	:	6 621	8 202	:	IX
56	74	10 256	403	:	7 139	8 913	:	X
59	72	9 962	390	:	6 741	8 459	:	XI
46	70	8 692	363	:	6 488	8 315	:	XII
54	78	9 814p	416	:	7 397	8 645	:	I 1984
52			408	:	7 556	8 325	:	II
57			414	:	8 404	8 608	:	III
48			406	:	8 350	8 835	:	IV
54p							:	V

(1) Y compris la production d'acier liquide pour moulage des fonderies d'acier indépendantes.  
 (2) Ajusté au mois et à l'année calendaires.  
 (3) Y compris la production des fonderies d'acier indépendantes non recensées par l'American Iron and Steel Institute.  
 (4) Estimation.  
 (1) Ivi compresa la produzione di acciaio liquido per getti delle fonderie d'acciaio indipendenti.  
 (2) Adattato al mese e all'anno del calendario.  
 (3) Ivi compresa la produzione delle fonderie di acciaio indipendenti non censite dall'American Iron and Steel Institute.  
 (4) Valutazione.

## 3.3

1 000 t

		D	F	I	NL	B	L	UK	IRL	DK	GR	EUR
<b>A</b>												
<b>Oxygenstahl / Pure oxygen / Oxygène pur / Ossigeno puro</b>												
<b>1982</b>		29 020	14 893	11 383	4 122	9 162	3 510	9 036	—	—	:	<b>81 127</b>
<b>1983</b>		28 774	14 120	10 140	4 277	9 355	3 294	10 496	—	—	:	<b>80 456</b>
<b>1982</b>	IV	2 757	1 428	1 062	368	949	323	849	—	—	:	<b>7 736</b>
	V	2 704	1 529	1 095	416	970	291	865	—	—	:	<b>7 869</b>
	VI	2 608	1 306	882	359	942	325	1 003(a)	—	—	:	<b>7 425</b>
	VII	2 365	1 178	905	358	656	299	585	—	—	:	<b>6 347</b>
	VIII	1 909	839	930	298	603	242	565	—	—	:	<b>5 386</b>
	IX	2 136	990	886	306	748	311	733(a)	—	—	:	<b>6 110</b>
	X	1 991	1 260	881	328	642	265	570	—	—	:	<b>5 937</b>
	XI	2 002	1 114	842	321	582	262	612	—	—	:	<b>5 735</b>
	XII	1 759	908	836	225	734	177	605(a)	—	—	:	<b>5 244</b>
<b>1983</b>	I	2 084	1 050	825	228	797	222	689	—	—	:	<b>5 894</b>
	II	2 384	997	760	244	702	253	860	—	—	:	<b>6 200</b>
	III	2 695	1 275	827	282	842	277	1 089(a)	—	—	:	<b>7 287</b>
	IV	2 439	1 128	747	424	846	296	888	—	—	:	<b>6 768</b>
	V	2 498	1 275	889	464	830	287	895	—	—	:	<b>7 140</b>
	VI	2 505	1 279	853	360	806	293	1 080(a)	—	—	:	<b>7 176</b>
	VII	2 232	1 212	830	425	661	257	672	—	—	:	<b>6 288</b>
	VIII	2 016	685	911	419	706	183	921(a)	—	—	:	<b>5 840</b>
	IX	2 504	1 265	858	291	673	302	890	—	—	:	<b>6 782</b>
	X	2 656	1 338	940	370	890	323	798	—	—	:	<b>7 314</b>
	XI	2 630	1 321	856	365	815	308	1 042(a)	—	—	:	<b>7 338</b>
	XII	2 131	1 309	845	407	787	294	672	—	—	:	<b>6 444</b>
<b>1984</b>	I	2 430	1 395	899	387	841	318	801	—	—	:	<b>7 072</b>
	II	2 632	1 274	864	399	855	350	1 148(a)	—	—	:	<b>7 522</b>
	III	2 832		1 006	433	920	383	879	—	—	:	
	IV				492	844	304		—	—	:	
<b>B</b>												
<b>Elektro / Electric / Électrique / Elettrico</b>												
<b>1982</b>		6 329	3 474	12 619	231	829	—	4 666	61	560	:	<b>28 769</b>
<b>1983</b>		6 954	3 461	11 664	207	799	—	4 484	141	493	:	<b>28 201</b>
<b>1982</b>	IV	571	337	1 170	24	84	—	406	5	49	:	<b>2 644</b>
	V	561	314	1 152	20	66	—	416	2	57	:	<b>2 588</b>
	VI	565	331	1 060	17	80	—	400(a)	2	52	:	<b>2 507</b>
	VII	493	251	993	7	46	—	315	1	9	:	<b>2 115</b>
	VIII	506	114	464	16	46	—	280	2	59	:	<b>1 488</b>
	IX	516	330	1 088	17	90	—	400(a)	2	29	:	<b>2 473</b>
	X	510	317	1 065	18	59	—	353	6	47	:	<b>2 375</b>
	XI	502	273	986	18	84	—	327	9	45	:	<b>2 244</b>
	XII	344	230	836	18	52	—	266(a)	7	38	:	<b>1 790</b>
<b>1983</b>	I	490	304	914	17	63	—	356	11	39	:	<b>2 192</b>
	II	564	280	939	17	64	—	394	10	36	:	<b>2 305</b>
	III	648	340	983	20	80	—	480(a)	11	42	:	<b>2 604</b>
	IV	579	305	889	18	75	—	280	10	37	:	<b>2 193</b>
	V	602	285	1 055	17	60	—	368	11	38	:	<b>2 435</b>
	VI	612	316	1 052	19	81	—	400(a)	14	41	:	<b>2 536</b>
	VII	520	238	975	10	39	—	271	7	7	:	<b>2 067</b>
	VIII	526	120	509	14	52	—	325(a)	14	40	:	<b>1 600</b>
	IX	615	333	1 157	19	79	—	404	16	52	:	<b>2 675</b>
	X	655	336	1 162	19	84	—	410	13	56	:	<b>2 735</b>
	XI	650	316	1 152	19	65	—	495(a)	14	59	:	<b>2 770</b>
	XII	494	273	875	19	55	—	300	11	46	:	<b>2 073</b>
<b>1984</b>	I	589	334		20	75	—	358	13	54	:	
	II	670	322		18	85	—	479(a)	13	52	:	
	III	695				75	—	409		57	:	
	IV						—			48	:	

(1) Einschließlich der Erzeugung von Flüssigstahl für Stahlguß der unabhängigen Stahlgießereien.

(a) Monat zu 5 Wochen.

(1) Including independent steel foundries' production of liquid steel for casting.

(a) 5-week month.

3.3

1 000 t

D	F	I	NL	B	L	UK	IRL	DK	GR	EUR	
<b>C</b>											
<b>S.M. / Open hearth / Martin</b>											
530	33	-	-	-	-	-	-	-	:	564	1982
-	-	-	-	-	-	-	-	-	:	-	1983
Erzeugung eingestellt / <i>Production arrêtée</i> Production ceased / <i>Produzione cessata</i>											
<b>D</b>											
<b>Anderer Stahl (Thomas, Bessemer usw.) / Others (Bessemer, crucible, etc.)</b> <b>Autres (Thomas, Bessemer, etc.) / Altri (Thomas, Bessemer, ecc.)</b>											
-	3	7	-	-	-	-	-	-	:	10	1982
-	2	7	-	-	-	-	-	-	:	9	1983
-	0	1	-	-	-	-	-	-	:	1	IV 1982
-	0	1	-	-	-	-	-	-	:	1	V
-	0	1	-	-	-	-	-	-	:	1	VI
-	0	1	-	-	-	-	-	-	:	1	VII
-	0	0	-	-	-	-	-	-	:	0	VIII
-	0	1	-	-	-	-	-	-	:	1	IX
-	0	1	-	-	-	-	-	-	:	1	X
-	0	1	-	-	-	-	-	-	:	1	XI
-	0	1	-	-	-	-	-	-	:	1	XII
-	0	1	-	-	-	-	-	-	:	1	I 1983
-	0	1	-	-	-	-	-	-	:	1	II
-	0	1	-	-	-	-	-	-	:	1	III
-	0	0	-	-	-	-	-	-	:	1	IV
-	0	1	-	-	-	-	-	-	:	1	V
-	0	1	-	-	-	-	-	-	:	1	VI
-	0	1	-	-	-	-	-	-	:	1	VII
-	0	0	-	-	-	-	-	-	:	0	VIII
-	0	1	-	-	-	-	-	-	:	1	IX
-	-	1	-	-	-	-	-	-	:	1	X
-	-	1	-	-	-	-	-	-	:	1	XI
-	0	1	-	-	-	-	-	-	:	1	XII
-	-	-	-	-	-	-	-	-	:	-	I 1984
-	-	-	-	-	-	-	-	-	:	-	II
-	-	-	-	-	-	-	-	-	:	-	III
-	-	-	-	-	-	-	-	-	:	-	IV

(<sup>1</sup>) Y compris la production d'acier liquide pour moulage des fonderies d'acier indépendantes.

(a) Mois de 5 semaines.

(<sup>1</sup>) Ivi compresa la produzione di acciaio liquido per getti delle fonderie di acciaio indipendenti.

(a) Mese di 5 settimane.

1 000 t

		D	F	I	NL	B	L	UK	IRL	DK	GR	EUR
<b>A</b>												
<b>Rohblöcke / Ingots / Lingots / Lingotti</b>												
<b>1982</b>		13 200	7 314	9 774	2 996	6 588	2 830	8 020	—	7	—	<b>50 728</b>
<b>1983</b>		9 692	6 111	6 778	2 869	6 139	2 500	7 754	—	3	—	<b>41 846</b>
<b>1982</b>	IV	1 310	700	945	288	675	261	764	—	1	—	<b>4 943</b>
	V	1 317	762	990	323	724	232	758	—	1	—	<b>5 106</b>
	VI	1 235	695	835	262	692	256	795(a)	—	0	—	<b>4 771</b>
	VII	1 045	456	798	232	497	234	545	—	0	—	<b>3 808</b>
	VIII	803	329	582	192	454	176	496	—	1	—	<b>3 032</b>
	IX	837	615	779	208	517	236	619(a)	—	0	—	<b>3 811</b>
	X	755	631	735	211	459	220	477	—	1	—	<b>3 489</b>
	XI	800	511	627	231	401	222	504	—	1	—	<b>3 296</b>
	XII	661	456	563	148	498	142	460(a)	—	0	—	<b>2 928</b>
<b>1983</b>	I	747	501	594	153	551	187	572	—	1	—	<b>3 306</b>
	II	911	462	553	174	499	192	671	—	1	—	<b>3 463</b>
	III	974	596	617	179	583	208	834(a)	—	0	—	<b>3 991</b>
	IV	907	491	531	304	580	225	587	—	0	—	<b>3 625</b>
	V	879	511	597	340	540	223	653	—	1	—	<b>3 745</b>
	VI	892	532	656	251	519	232	753(a)	—	1	—	<b>3 836</b>
	VII	757	445	607	283	420	189	520	—	0	—	<b>3 221</b>
	VIII	725	275	507	267	471	134	660(a)	—	±0	—	<b>3 039</b>
	IX	739	587	586	154	435	230	663	—	—	—	<b>3 394</b>
	X	747	588	550	237	553	236	616	—	—	—	<b>3 528</b>
	XI	775	576	552	260	511	226	774(a)	—	—	—	<b>3 673</b>
	XII	639	548	452	266	476	216	451	—	0	—	<b>3 048</b>
<b>1984</b>	I	717	612	499	246	472	237	556	—	—	—	<b>3 339</b>
	II	753	553	508	246	475	263	793(a)	—	—	—	<b>3 592</b>
	III	783		611	272	522	286	594	—	—	—	
	IV				317	483	224		—	—	—	
	V								—	—	—	
<b>B</b>												
<b>Erzeugnisse der Stranggußanlagen / Continuously cast products Produits de coulée continue / Colata continua</b>												
<b>1982</b>		22 214	10 769	14 056	1 350	3 294	680	5 341	61	542	932	<b>59 239</b>
<b>1983</b>		25 654	11 218	14 886	1 609	3 903	793	6 986	141	480	858	<b>66 529</b>
<b>1982</b>	IV	2 049	1 040	1 270	103	347	62	459	5	47	79	<b>5 461</b>
	V	1 984	1 059	1 241	112	302	59	494	2	55	84	<b>5 393</b>
	VI	1 965	914	1 092	113	319	69	578(a)	2	51	79	<b>5 182</b>
	VII	1 803	944	1 085	132	200	65	328	1	8	70	<b>4 638</b>
	VIII	1 594	622	808	121	189	66	324	2	57	61	<b>3 844</b>
	IX	1 798	677	1 179	114	310	75	486(a)	2	28	77	<b>4 746</b>
	X	1 721	919	1 196	135	233	45	419	6	45	81	<b>4 799</b>
	XI	1 690	851	1 187	108	256	40	409	9	43	83	<b>4 676</b>
	XII	1 411	657	1 097	94	280	35	386(a)	7	37	81	<b>4 086</b>
<b>1983</b>	I	1 795	828	1 133	91	298	34	451	11	37	80	<b>4 757</b>
	II	2 006	791	1 133	86	257	61	562	10	34	75	<b>5 015</b>
	III	2 331	994	1 179	122	329	69	711(a)	11	40	86	<b>5 872</b>
	IV	2 079	920	1 093	137	332	70	560	10	36	82	<b>5 320</b>
	V	2 189	1 027	1 336	141	340	64	590	11	37	68	<b>5 802</b>
	VI	2 191	1 038	1 237	127	358	62	708(a)	14	40	70	<b>5 844</b>
	VII	1 968	985	1 186	151	273	68	406	7	7	44	<b>5 094</b>
	VIII	1 787	527	910	165	282	48	568(a)	14	40	59	<b>4 398</b>
	IX	2 347	988	1 417	155	306	72	611	16	51	78	<b>6 040</b>
	X	2 531	1 065	1 540	151	412	87	573	13	56	74	<b>6 501</b>
	XI	2 472	1 042	1 444	124	360	82	744(a)	14	58	72	<b>6 411</b>
	XII	1 957	1 014	1 258	159	358	78	503	11	45	70	<b>5 453</b>
<b>1984</b>	I	2 269	1 095	1 483	161	434	81	585	13	54	78	<b>6 252</b>
	II	2 513	1 021	1 477	171	455	87	813(a)	13	51		
	III	2 708		1 616	184	463	97	671		57		
	IV				190	432	80			47		
	V									54		



3.4

1 000 t

D	F	I	NL	B	L	UK	IRL	DK	GR	EUR	
<b>C</b>											
<b>Flüssigstahl für Stahlguß<sup>(1)</sup> / Liquid steel for casting<sup>(1)</sup></b>											
<b>Acier liquide pour moulage<sup>(1)</sup> / Acciaio spillato per getto<sup>(1)</sup></b>											
466	320	179	8	110	—	342	—	11	—	1 435	1982
382	253	146	7	112	—	240	—	9	—	1 149	1983
41	30	17	1	11	—	32	—	1	—	133	IV 1982
39	28	16	1	9	—	29	—	1	—	123	V
40	32	16	1	10	—	29(a)	—	1	—	129	VI
37	29	16	1	5	—	27	—	0	—	115	VII
36	3	3	1	6	—	26	—	1	—	77	VIII
41	29	16	1	11	—	28(a)	—	1	—	127	IX
37	28	15	1	10	—	27	—	1	—	119	X
33	26	14	1	9	—	26	—	1	—	110	XI
30	25	12	1	9	—	25(a)	—	1	—	102	XII
31	25	14	1	10	—	22	—	1	—	104	I 1983
31	24	14	1	11	—	22	—	1	—	103	II
39	26	15	1	11	—	33(a)	—	1	—	125	III
31	22	13	1	10	—	21	—	1	—	98	IV
32	22	12	1	9	—	20	—	1	—	96	V
33	24	13	1	11	—	19(a)	—	1	—	102	VI
27	20	13	0	6	—	17	—	0	—	84	VII
29	4	3	0	6	—	18(a)	—	1	—	62	VIII
34	24	13	0	11	—	19	—	1	—	103	IX
33	21	13	1	9	—	19	—	0	—	96	X
32	20	13	1	10	—	20(a)	—	1	—	97	XI
29	20	10	1	8	—	18	—	0	—	86	XII
33	22		1	10	—	17	—	0	—		I 1984
36	23		1	10	—	21(a)	—	1	—		II
36				10	—	23	—	1	—		III
					—		—	1	—		IV

(<sup>1</sup>) Einschließlich Erzeugung von Flüssigstahl für Stahlguß der unabhängigen Stahlgießereien.

(a) Monat zu 5 Wochen.

(<sup>1</sup>) Including independent steel foundries' production of liquid steel for casting.

(a) 5-week month.

(<sup>1</sup>) Y compris la production d'acier liquide pour moulage des fonderies d'acier indépendantes.

(a) Mois de 5 semaines.

(<sup>1</sup>) Ivi compresa la produzione di acciaio liquido per getti delle fonderie di acciaio indipendenti.

(a) Mese di 5 settimane.

3.5

## Production of special steel (crude steel)

## Produzione di acciai speciali (acciaio grezzo)

1 000 t

	D	F	I	NL-B-L	UK	EUR	D	F	I	NL-B-L	UK	EUR	
	<b>A</b>						<b>C</b>						
	Unlegierte Rohblöcke <sup>(1)</sup>						Flüssigstahl für Stahlguß, legiert <sup>(2)</sup>						
	Non-alloy steel ingots <sup>(1)</sup>						Liquid alloy steels for castings <sup>(2)</sup>						
	Lingots non alliés <sup>(1)</sup>						Aciers alliés liquides pour moulage <sup>(2)</sup>						
	Lingotti non legati <sup>(1)</sup>						Acciai legati spillati per getto <sup>(2)</sup>						
<b>1982</b>	1 088,0	834,9	1 174,8	321,6	858,1	<b>4 277,4</b>	183,0	15,6	12,4	0,1	9,3	<b>220,4</b>	
<b>1983</b>	1 174,4	803,9	1 284,7	385,9	911,9	<b>4 560,7</b>	163,8	11,7	9,5	0,1	5,0	<b>190,1</b>	
<b>1982</b>	VI	110,1	75,0	92,2	33,9	74,4	<b>385,5</b>	14,9	1,5	0,8	0,0	0,8	<b>18,0</b>
	VII	73,9	49,8	83,5	15,4	52,5	<b>275,1</b>	13,8	1,2	1,2	0,0	0,3	<b>16,4</b>
	VIII	62,5	27,9	67,1	20,0	67,1	<b>244,5</b>	13,6	0,5	0,2	0,0	0,3	<b>14,6</b>
	IX	74,4	63,4	89,6	31,0	77,0	<b>335,4</b>	16,3	1,4	1,1	—	0,6	<b>19,4</b>
	X	78,7	81,6	99,6	34,5	58,3	<b>352,7</b>	14,9	1,4	1,0	0,0	0,5	<b>17,8</b>
	XI	57,1	60,4	89,8	26,1	58,4	<b>291,7</b>	11,9	1,3	0,9	0,0	0,4	<b>14,5</b>
	XII	50,1	60,9	78,1	30,1	48,8	<b>268,0</b>	11,4	1,2	0,7	0,0	0,6	<b>13,9</b>
<b>1983</b>	I	65,8	74,5	97,3	31,7	78,3	<b>347,6</b>	13,5	1,9	0,5	0,0	0,5	<b>16,3</b>
	II	86,7	64,0	74,6	36,7	90,0	<b>352,1</b>	12,0	1,4	0,7	0,0	0,4	<b>14,5</b>
	III	103,7	77,3	67,8	37,5	107,6	<b>393,9</b>	15,5	1,5	0,8	0,0	0,8	<b>18,6</b>
	IV	88,2	62,3	66,6	36,2	51,4	<b>304,7</b>	13,3	1,0	0,8	0,0	0,2	<b>15,3</b>
	V	93,0	65,1	88,7	38,9	75,1	<b>360,0</b>	13,8	1,0	0,9	0,0	0,4	<b>16,0</b>
	VI	86,6	63,2	100,4	42,3	82,8	<b>375,3</b>	14,3	1,1	1,0	0,0	0,4	<b>16,8</b>
	VII	90,3	57,6	95,2	29,2	46,6	<b>318,8</b>	11,2	0,8	1,0	0,0	0,1	<b>13,1</b>
	VIII	89,1	23,0	184,1	29,8	71,9	<b>397,9</b>	12,4	0,4	0,3	0,0	0,2	<b>13,3</b>
	IX	115,7	75,7	177,0	24,6	85,2	<b>478,2</b>	15,4	0,9	0,8	0,0	0,4	<b>17,5</b>
	X	130,9	86,4	110,8	40,9	84,2	<b>453,2</b>	13,8	0,7	1,0	0,0	0,5	<b>16,0</b>
	XI	128,0	74,6	127,6	28,0	75,9	<b>434,0</b>	14,0	0,7	0,9	0,0	0,7	<b>16,3</b>
	XII	96,3	80,0	94,5	10,1	63,6	<b>344,6</b>	14,5	0,7	0,7	0,0	0,5	<b>16,2</b>
<b>1984</b>	I	116,0	80,7	119,5	18,3	76,0	<b>410,5</b>	15,8	0,7	0,6	0,0	0,2	<b>17,3</b>
	II	137,5	66,8	119,8	34,2	109,1	<b>467,5</b>	16,4	1,1	1,1	0,0	0,4	<b>18,9</b>
	III	152,9	83,2	162,3		82,7		16,8	0,9	0,8		0,5	
	IV												
	<b>B</b>						<b>D (A + B + C)</b>						
	Legierte Rohblöcke <sup>(1)</sup>						Edelstahl insgesamt						
	Alloy steel ingots <sup>(1)</sup>						Special steels total						
	Lingots alliés <sup>(1)</sup>						Total des aciers spéciaux						
	Lingotti legati <sup>(1)</sup>						Totale degli acciai speciali						
<b>1982</b>	6 022,9	2 569,7	3 819,4	500,6	1 059,5	<b>13 972,1</b>	7 293,9	3 420,1	5 006,6	822,3	1 927,0	<b>18 469,9</b>	
<b>1983</b>	5 922,0	2 011,1	3 056,7	568,8	998,5	<b>12 557,0</b>	7 260,2	2 826,7	4 350,8	954,8	1 915,3	<b>17 307,8</b>	
<b>1982</b>	VI	517,5	253,1	308,7	46,6	91,8	<b>1 217,6</b>	642,5	329,6	401,6	80,5	166,9	<b>1 621,1</b>
	VII	476,5	218,6	316,3	27,9	60,5	<b>1 099,7</b>	564,1	269,5	400,9	43,3	113,3	<b>1 391,2</b>
	VIII	374,7	69,7	258,4	34,6	70,5	<b>807,9</b>	450,8	98,2	325,7	54,5	137,8	<b>1 067,0</b>
	IX	469,4	219,3	275,0	48,3	83,7	<b>1 095,7</b>	560,1	284,0	365,7	79,3	161,4	<b>1 450,5</b>
	X	394,2	240,1	303,4	49,9	74,8	<b>1 062,4</b>	487,8	323,0	404,1	84,5	133,5	<b>1 432,9</b>
	XI	439,8	167,3	299,3	48,1	68,8	<b>1 023,2</b>	508,8	229,0	389,9	74,1	127,7	<b>1 329,5</b>
	XII	315,4	130,9	238,6	40,5	55,0	<b>780,4</b>	376,9	193,0	317,5	70,6	104,4	<b>1 062,3</b>
<b>1983</b>	I	436,8	192,5	306,9	52,3	64,2	<b>1 052,8</b>	516,1	268,9	404,7	84,1	143,0	<b>1 416,8</b>
	II	526,9	157,1	287,0	48,4	86,8	<b>1 106,1</b>	625,6	222,5	362,2	85,1	177,2	<b>1 472,7</b>
	III	607,1	211,8	314,7	50,7	102,4	<b>1 286,7</b>	726,4	290,6	383,4	88,1	210,7	<b>1 699,2</b>
	IV	496,2	180,6	244,1	53,4	60,3	<b>1 034,6</b>	597,7	244,0	311,6	89,6	111,9	<b>1 354,6</b>
	V	525,6	176,4	304,7	45,5	82,0	<b>1 134,2</b>	632,4	242,5	394,3	84,4	157,5	<b>1 511,1</b>
	VI	494,1	197,6	277,0	45,7	86,3	<b>1 100,8</b>	595,1	261,9	378,4	88,1	169,6	<b>1 493,0</b>
	VII	432,0	141,7	223,3	31,3	63,5	<b>891,8</b>	533,5	200,1	319,4	60,5	110,1	<b>1 223,7</b>
	VIII	379,9	60,3	106,8	42,7	84,4	<b>674,2</b>	481,4	83,7	291,3	72,5	156,5	<b>1 085,4</b>
	IX	524,5	176,6	156,3	48,1	90,5	<b>996,0</b>	655,6	253,2	334,1	72,7	176,0	<b>1 491,7</b>
	X	548,5	172,3	239,7	52,7	92,8	<b>1 106,0</b>	693,3	259,4	351,4	93,6	177,5	<b>1 575,3</b>
	XI	552,0	173,2	311,2	48,7	115,1	<b>1 200,3</b>	694,0	248,5	439,7	76,7	191,7	<b>1 650,6</b>
	XII	398,2	170,9	285,0	47,6	69,8	<b>971,5</b>	509,0	251,3	380,2	57,7	134,0	<b>1 332,3</b>
<b>1984</b>	I	473,7	193,5	365,8	49,9	83,2	<b>1 166,1</b>	605,5	274,9	485,8	68,3	159,3	<b>1 593,9</b>
	II	565,5	196,1	338,8	56,4	122,8	<b>1 279,7</b>	719,4	264,0	459,7	90,6	232,4	<b>1 766,1</b>
	III	635,6	211,7	395,8		94,8		805,4	295,8	558,9		177,9	
	IV												

(<sup>1</sup>) Einschl. Erzeugnissen der Stranggußanlagen.  
(<sup>2</sup>) Ohne die Erzeugung der unabhängigen Stahlgießereien.  
(<sup>3</sup>) Including continuously cast steel products.  
(<sup>4</sup>) Excluding production of independent steel foundries.

(<sup>1</sup>) Y compris les produits de coulée continue.  
(<sup>2</sup>) Sans la production des fonderies d'acier indépendantes.  
(<sup>3</sup>) Ivi compresi prodotti di colata continua.  
(<sup>4</sup>) Non compresa la produzione delle fonderie d'acciaio indipendenti.



3.6

1 000 t

		Oberbaumaterial Railway track material Matériel de voie Materiale ferroviario CECA									
		Schienen Rails Rotaie	Schwellen Unterlags- platten Sleepers fishplates and soleplates Traverses Selles Éclisses Traverse. piastre e stecche	Stahl- spund- wände Sheet steel piling Palplanches Palancole	Breit- flansch- träger Wide- flanged beams Poutrelles à larges ailes Travi ad ali larghe	Sonstige Profile ≥ 80 mm und Zores Other sections ≥ 80 mm and zees Autres profilés ≥ 80 mm et zores Altri profilati ≥ 80 mm e zores	Walzdraht in Ringen Wire rod in coil Fil machine en couronne Vergella in matasse	Betonstahl Concrete reinforcing bars Ronds à béton Tondi per cemento armato	Anderer Stabstahl Other merchant bars Autres acières marchands Altri laminati mercantili	Breit- flachstahl Universals Larges plats Larghi piatti	Bandstahl u. Röhren- streifen Strip hot rolled and tube strip Feuillards et bandes à tubes à chaud Nastri stretti a caldo comprese bande per tubi
		1	2	3	4	5	6	7	8	9	10
<b>1982</b>		1 144	106	548	2 125	3 080	9 638	6 226	8 622	357	4 435
<b>1983</b>		991	120	560	2 069	3 318	9 816	6 413	8 196	355	4 250
<b>1982</b>	III	122	10	58	230	305	948	594	951	47	511
	IV	99	9	54	179	289	899	516	814	27	438
	V	105	8	51	182	271	904	484	794	33	415
	VI	106	10	51	197	269	925	491	790	39	387
	VII	77	8	41	169	174	640	535	621	24	346
	VIII	64	5	34	111	135	546	335	420	19	231
	IX	99	12	41	188	275	874	596	784	35	354
	X	93	11	44	178	218	756	536	624	24	313
	XI	82	11	45	177	232	749	569	631	24	304
	XII	90	8	38	140	218	690	411	601	22	269
<b>1983</b>	I	90	15	37	151	296	676	442	624	25	319
	II	88	17	41	133	309	781	526	669	31	362
	III	108	12	47	177	330	909	518	821	37	420
	IV	91	8	43	176	306	837	512	671	30	346
	V	101	9	45	163	336	833	586	678	36	393
	VI	91	9	52	200	322	842	569	738	40	375
	VII	49	12	47	131	219	826	532	604	24	331
	VIII	65	6	34	127	176	550	337	442	25	242
	IX	65	11	53	200	246	933	688	777	34	393
	X	80	7	70	193	233	946	619	752	26	368
	XI	87	8	56	202	264	941	610	823	21	389
	XII	75	5	51	165	264	729	485	622	24	312
<b>1984</b>	I	81	10	60	158	239	837	531	757	22	380
	II	100	10	60	184	294	918	565	823	28	383
	III										

(\*) EUR 9.

(\*\*) Nicht zum Weiterauswalzen in der Gemeinschaft.

(\*\*\*) Ohne Blöcke für Röhren.

(\*) EUR 9.

(\*\*) Not for re-rolling in the Community.

(\*\*\*) Excluding ingots for tubes.

3.6

1 000 t

Bleche (warmgewalzt), auf Breitbandstraßen hergestellt <i>Hot rolled plates and sheets produced on wide strip mills</i>  Tôles laminées à chaud, obtenues sur trains à larges bandes <i>Lamiere e banda nera laminate a caldo sui treni laminatoi per nastri larghi</i>			Bleche (warmgewalzt), auf sonstigen Straßen hergestellt <i>Hot rolled plates and sheets produced on other mills</i>  Tôles laminées à chaud, obtenues sur d'autres trains <i>Lamiere e banda na laminate a caldo su altri treni</i>			Warmbreitband (Fertigerzeugnisse) <i>Hot rolled wide coils classed as finished products</i>  Larges bandes à chaud (Produits finis) <i>Coils prodotti finiti</i> ( <sup>2</sup> )		Bleche (kaltgewalzt) <i>Cold rolled plates and sheets</i>  Tôles laminées à froid <i>Lamiere laminate a freddo</i>		Halbzeug für Röhren <i>Semis for tubes</i>  Demi- produits pour tubes <i>Semi- lavorati per tubi</i> ( <sup>2</sup> )	Σ		
4,75 mm	3-4,75 mm	< 3 mm	> 4,75 mm	3-4,75 mm	< 3 mm	≥ 3 mm	< 3 mm	≥ 3 mm	< 3 mm				
11	12	13	14	15	16	17	18	19	20	21	22		
1 175	660	354	8 461	58	7	6 609	5 251	219	24 406	3 771	87 250		1982
1 028	731	330	7 244	74	4	6 361	5 475	197	24 801	3 525	85 857		1983
101	58	35	907	7	1	710	546	25	2 265	457	8 886	III	1982
108	70	35	744	8	1	717	478	25	2 291	387	8 188	IV	
108	59	27	745	6	1	638	455	20	2 182	353	7 838	V	
102	53	38	787	4	1	566	484	22	2 332	325	7 978	VI	
81	44	21	565	4	1	424	338	17	1 997	259	6 387	VII	
103	38	20	594	4	0	377	339	13	1 599	178	5 165	VIII	
112	54	37	677	6	1	552	460	13	2 133	274	7 577	IX	
114	49	24	611	5	1	439	413	10	1 918	272	6 654	X	
124	44	37	578	4	0	389	388	16	1 792	270	6 465	XI	
86	47	20	538	3	0	537	472	14	1 734	201	6 139	XII	
83	55	22	662	4	1	425	343	14	1 841	264	6 388	I	1983
92	53	24	643	5	0	433	387	11	1 942	275	6 822	II	
83	60	34	745	5	0	530	454	14	2 190	321	7 816	III	
87	58	28	573	6	0	493	409	17	2 092	279	7 061	IV	
84	66	32	584	8	0	538	506	16	2 196	293	7 501	V	
81	51	25	607	9	0	557	490	19	2 204	284	7 564	VI	
69	56	24	460	5	0	441	383	14	1 915	266	6 409	VII	
75	50	18	537	5	0	548	468	15	1 669	189	5 574	VIII	
88	66	28	653	5	0	611	504	20	2 262	352	7 990	IX	
86	70	30	571	8	0	539	511	13	2 263	371	7 756	X	
105	76	32	640	8	0	672	524	22	2 292	374	8 144	XI	
95	70	33	569	6	0	578	497	22	1 932	237	6 771	XII	
104	72	31	616	6	0	542	480	16	2 194	346	7 483	I	1984
102	61	34	708	8	0	592	531	26	2 224	419	8 068	II	
												III	

(<sup>1</sup>) EUR 9.(<sup>2</sup>) Non relaminés dans la Communauté.(<sup>3</sup>) Non compris lingots pour tubes.(<sup>1</sup>) EUR 9.(<sup>2</sup>) Non rilaminati nella Comunità.(<sup>3</sup>) Non compresi lingotti per tubi.

3.7

1 000 t

		Erzeugung der Warmbreitbandstraßen <i>Production of wide hot-strip mills</i>		Verarbeitung durch: / Transformation by:				Σ
		Production des trains à larges bandes <i>Produzione dei treni a nastri larghi</i>		Transformation par: / Trasformazione per:				
		Σ	coils	Schneiden zu Warmband <i>Slitting</i>	Zerschneiden zu Warmblechen <i>Cutting to length</i>	Warm- weiterauswalzen <i>Re-rolling hot</i>	Kalt- weiterauswalzen <i>Cold reduction</i>	Σ
				Refente en feuillards à chaud <i>Taglio in nastri a caldo</i>	Découpage en tôles à chaud <i>Taglio in lamiera a caldo</i>	Relaminage à chaud <i>Rilaminazione a caldo</i>	Relaminage à froid <i>Rilaminazione a freddo</i>	
		1	2	3	4	5	6	7
<b>1982</b>		42 824	42 406	1 596	2 101	101	26 461	<b>30 259</b>
<b>1983</b>		44 551	44 107	1 726	2 028	94	27 074	<b>30 921</b>
<b>1982</b>	III	4 165	4 118	173	177	14	2 506	<b>2 869</b>
	IV	4 219	4 181	151	204	9	2 465	<b>2 831</b>
	V	4 190	4 161	155	189	8	2 382	<b>2 734</b>
	VI	3 874	3 846	149	176	16	2 497	<b>2 838</b>
	VII	3 338	3 299	128	143	5	2 240	<b>2 517</b>
	VIII	3 023	3 008	100	136	3	1 771	<b>2 009</b>
	IX	3 203	3 174	120	167	13	2 235	<b>2 535</b>
	X	3 244	3 208	102	168	6	2 056	<b>2 333</b>
	XI	3 063	3 028	105	172	10	1 934	<b>2 221</b>
	XII	2 809	2 773	100	147	7	1 843	<b>2 098</b>
<b>1983</b>	I	3 217	3 185	114	162	3	2 027	<b>2 305</b>
	II	3 417	3 378	133	164	7	2 129	<b>2 433</b>
	III	3 864	3 824	157	176	11	2 420	<b>2 763</b>
	IV	3 810	3 772	129	166	9	2 296	<b>2 601</b>
	V	3 918	3 880	150	178	9	2 406	<b>2 742</b>
	VI	4 002	3 963	154	148	9	2 395	<b>2 707</b>
	VII	3 589	3 546	114	146	4	2 094	<b>2 358</b>
	VIII	3 218	3 200	102	143	3	1 809	<b>2 057</b>
	IX	3 791	3 752	144	174	9	2 449	<b>2 777</b>
	X	4 148	4 110	131	180	8	2 478	<b>2 796</b>
	XI	3 950	3 905	149	193	12	2 486	<b>2 840</b>
	XII	3 618	3 587	126	196	9	2 076	<b>2 407</b>
<b>1984</b>	I	3 902	3 861	142	205	8	2 405	<b>2 761</b>
	II	4 102	4 062	163	196	10	2 441	<b>2 810</b>
	III							

(<sup>1</sup>) EUR 9.

3.7

1 000 t

Verarbeitung zu: / Transformation to: / Transformation en: / Trasformazione in:								
Warmband Hot rolled strip  Feuillards à chaud Nastri a caldo	Blechen (warmgewalzt) Sheets and plates (hot rolled)		Tôles à chaud Lamiere a caldo		Kaltgewalzten Blechen Cold-rolled sheets and plates  Tôles laminées à froid Lamiere laminate a freddo		Σ	
	Durch Zerschneiden By cutting to length  Par découpage Per taglio		Durch Weiterwalzen By re-rolling  Par relaminage Per rilaminazione					
	Σ	< 3 mm	Σ	< 3 mm	Σ	< 3 mm		
8	9	10	11	12	13	14	15	
1 519	1 984	268	64	64	24 723	24 504	28 290	1982
1 635	1 899	261	58	58	25 244	25 047	28 836	1983
165	168	23	10	10	2 324	2 300	2 667	III 1982
144	194	28	4	4	2 291	2 267	2 635	IV
149	179	21	3	3	2 225	2 204	2 555	V
142	167	23	12	12	2 342	2 312	2 664	VI
123	133	16	3	3	2 075	2 058	2 334	VII
95	126	17	3	3	1 652	1 638	1 875	VIII
114	158	25	9	9	2 135	2 122	2 416	IX
97	158	19	3	3	1 917	1 906	2 174	X
100	162	28	6	6	1 802	1 786	2 071	XI
94	138	15	5	5	1 746	1 712	1 984	XII
107	151	19	2	2	1 888	1 875	2 148	I 1983
126	153	18	4	4	1 985	1 974	2 269	II
149	158	24	8	8	2 257	2 243	2 572	III
121	156	20	6	6	2 131	2 114	2 414	IV
143	165	23	6	6	2 250	2 235	2 564	V
146	138	17	6	6	2 231	2 213	2 521	VI
108	137	20	2	2	1 933	1 914	2 180	VII
97	132	15	3	3	1 688	1 673	1 920	VIII
137	163	21	6	6	2 300	2 280	2 607	IX
124	170	30	5	5	2 304	2 292	2 603	X
142	192	27	7	7	2 322	2 300	2 664	XI
119	183	27	4	4	1 943	1 921	2 249	XII
135	191	24	5	5	2 235	2 174	2 566	I 1984
154	181	26	5	5	2 261	2 235	2 602	II III

(<sup>1</sup>) EUR 9.

3.8

Production of end products (EC)(<sup>1</sup>)

Produzione di prodotti terminali (CE)(<sup>1</sup>)

1 000 t

		Weißblech und sonstige verzinnnte Bleche, Weißband <i>Tinplate and other tinned sheets, tinned strip</i>		Feinstblech und Feinstband <i>Blackplate for use as such</i>	Verzinkte, verbleite, sonstige überzogene Bleche <i>Galvanized sheets, terne- plate and other coated sheets</i>	Transformatoren- und Dynamobleche <i>Electrical sheets</i>		
		Fer blanc et autres tôles étamées <i>Bande e altre lamiere stagnate</i>				Σ	Tôles magnétiques <i>Lamierini magnetici</i>	
		Galvanisch verzinkt <i>By electro- tinning</i>	Feuerverzinkt <i>By hot dip tinning</i>				Fer noir utilisé comme tel <i>Banda nera utilizzata come tale</i>	Tôles galvanisées plombées et autrement revêtues <i>Lamiere zincate piombate e altrimenti rivestite</i>
1	2	3	4	5	6	7		
<b>1982</b>		3 647	6	117	6 056	<b>871</b>	856	432
<b>1983</b>		3 550	5	449	6 459	<b>996</b>	979	504
<b>1982</b>	III	324	1	10	544	<b>92</b>	92	48
	IV	319	1	9	563	<b>84</b>	82	43
	V	319	1	10	583	<b>63</b>	62	34
	VI	358	1	11	601	<b>83</b>	81	36
	VII	328	0	8	500	<b>75</b>	73	34
	VIII	273	0	5	368	<b>32</b>	31	21
	IX	313	1	14	537	<b>69</b>	68	35
	X	302	1	19	462	<b>67</b>	65	29
	XI	273	0	10	446	<b>71</b>	69	34
	XII	266	0	6	438	<b>65</b>	64	34
<b>1983</b>	I	283	0	32	452	<b>69</b>	68	34
	II	290	1	16	494	<b>75</b>	75	39
	III	343	1	8	589	<b>94</b>	94	47
	IV	302	0	35	536	<b>86</b>	86	41
	V	317	1	34	572	<b>92</b>	90	45
	VI	332	0	44	593	<b>100</b>	99	44
	VII	293	0	40	524	<b>78</b>	77	38
	VIII	250	0	45	351	<b>61</b>	61	36
	IX	317	0	40	610	<b>89</b>	86	48
	X	283	1	55	586	<b>87</b>	85	49
	XI	287	0	56	634	<b>94</b>	92	45
	XII	254	0	43	518	<b>74</b>	73	38
<b>1984</b>	I	292	0	32	578	<b>92</b>	92	49
	II	351	0	40	632	<b>94</b>	94	50
	III							

(<sup>1</sup>) ELR 9.



3.9

Production of railway track material  
and heavy sectionsProduzione di materiale ferroviario  
e di profilati pesanti

1 000 t

	D	F	I	NL	B	L	UK	IRL	DK	GR	EUR
<b>A</b>											
<b>Oberbaumaterial / Railway track material / Matériel de voie / Materiale ferroviario</b>											
1982	380	319	240	—	—	102	209	—	—	:	1 250
1983	310	244	233	—	—	64	260	—	—	:	1 111
1982	IV	31	29	21	—	—	12	15	—	—	108
	V	36	30	23	—	—	10	13	—	—	113
	VI	32	38	14	—	—	9	22(a)	—	—	116
	VII	25	19	19	—	—	10	13	—	—	85
	VIII	18	13	20	—	—	3	16	—	—	69
	IX	30	30	21	—	—	5	25(a)	—	—	111
	X	28	27	19	—	—	7	22	—	—	104
	XI	27	22	23	—	—	8	13	—	—	93
	XII	23	22	22	—	—	6	25(a)	—	—	98
1983	I	28	24	23	—	—	4	27	—	—	105
	II	28	23	23	—	—	5	27	—	—	105
	III	34	26	20	—	—	6	34(a)	—	—	120
	IV	24	24	19	—	—	6	25	—	—	99
	V	28	31	16	—	—	8	27	—	—	110
	VI	31	27	16	—	—	6	21(a)	—	—	100
	VII	14	15	16	—	—	4	12	—	—	61
	VIII	33	1	16	—	—	5	16(a)	—	—	71
	IX	22	18	17	—	—	5	14	—	—	76
	X	23	20	20	—	—	7	18	—	—	87
	XI	27	17	24	—	—	3	24(a)	—	—	95
	XII	20	17	23	—	—	4	16	—	—	80
1984	I	22	23	24	—	—	4	18	—	—	91
	II	29	24	21	—	—	9	26(a)	—	—	110
	III	28		24	—	—	11	20	—	—	
	IV				—	—	6		—	—	
	V				—	—			—	—	
<b>B</b>											
<b>Schwere Profile / Heavy sections / Profilés lourds / Profilati pesanti</b>											
1982	1 507	715	833	—	439	921	1 301	36	—	:	5 753
1983	1 549	769	809	—	522	859	1 361	80	—	:	5 947
1982	IV	131	64	67	—	63	72	123	4	—	522
	V	132	63	77	—	44	72	114	2	—	504
	VI	141	62	75	—	35	84	116(a)	3	—	517
	VII	105	49	45	—	30	76	79	1	—	384
	VIII	97	23	20	—	29	37	71	2	—	280
	IX	106	70	80	—	35	87	124(a)	2	—	504
	X	94	52	78	—	41	86	84	5	—	440
	XI	128	49	57	—	33	83	102	2	—	454
	XII	113	66	49	—	34	48	82(a)	5	—	396
1983	I	137	59	55	—	61	68	102	3	—	484
	II	146	63	65	—	28	62	114	5	—	483
	III	147	69	70	—	56	68	140(a)	5	—	554
	IV	147	69	58	—	49	75	119	8	—	525
	V	143	59	93	—	46	72	124	7	—	544
	VI	140	75	91	—	50	75	134(a)	9	—	574
	VII	96	73	64	—	20	61	78	6	—	397
	VIII	91	3	36	—	36	55	115(a)	1	—	337
	IX	120	85	56	—	35	90	107	7	—	499
	X	125	67	52	—	50	78	113	11	—	496
	XI	123	63	61	—	44	79	141(a)	10	—	522
	XII	135	84	55	—	47	75	75	8	—	480
1984	I	122	65	43	—	40	76	102	8	—	457
	II	130	60	56	—	51	79	148(a)	13	—	538
	III	132		69	—	47	74	105		—	
	IV				—		71			—	
	V				—					—	

(a) Monat zu 5 Wochen.  
(a) 5-week month.(a) Mois de 5 semaines.  
(a) Mese di 5 settimane.

3.10

## Production of flat products

## Produzione di prodotti piatti

1 000 t

		D	F	I	NL	B	L	UK	IRL	DK	GR	EUR
<b>A</b>												
<b>Breitflachstahl / Universal plates / Larges plats / Larghi piatti</b>												
1982		274	15	15	—	0	1	51	—	—	:	357
1983		263	5	48	—	—	1	39	—	—	:	355
1982	IV	22	1	—	—	—	0	4	—	—	:	27
	V	26	1	0	—	—	0	6	—	—	:	33
	VI	26	2	6	—	0	0	5(a)	—	—	:	39
	VII	18	1	—	—	0	0	5	—	—	:	24
	VIII	16	0	—	—	—	—	3	—	—	:	19
	IX	25	2	3	—	0	—	5(a)	—	—	:	35
	X	19	2	0	—	—	—	4	—	—	:	24
	XI	19	1	1	—	0	0	3	—	—	:	24
	XII	18	1	0	—	—	0	3(a)	—	—	:	22
1983	I	15	1	5	—	—	—	3	—	—	:	25
	II	24	1	1	—	—	0	5	—	—	:	31
	III	28	0	5	—	—	0	4(a)	—	—	:	37
	IV	22	0	4	—	—	—	4	—	—	:	30
	V	23	0	8	—	—	—	3	—	—	:	36
	VI	26	0	10	—	—	—	4(a)	—	—	:	40
	VII	17	0	4	—	—	0	2	—	—	:	24
	VIII	22	0	—	—	—	—	3(a)	—	—	:	25
	IX	27	0	3	—	—	0	3	—	—	:	34
	X	21	0	1	—	—	0	4	—	—	:	26
	XI	19	0	0	—	—	0	2(a)	—	—	:	21
	XII	18	0	4	—	—	0	2	—	—	:	24
1984	I	19	0	1	—	—	—	2	—	—	:	22
	II	25	0	0	—	—	—	2(a)	—	—	:	28
	III	25		—	—	1	—	3	—	—	:	
	IV			—	—	—	—	—	—	—	:	
	V			—	—	—	—	—	—	—	:	
<b>B</b>												
<b>Bandstahl und Röhrenstreifen / Strip and tube strip</b>												
<b>Feuillards et bandes à tubes à chaud / Nastri stretti a caldo comprese bande per tubi</b>												
1982		2 115	807	576	202	62	349	324	—	—	:	4 435
1983		2 100	683	440	230	57	388	353	—	—	:	4 250
1982	IV	201	79	63	22	6	36	30	—	—	:	438
	V	196	79	51	25	5	33	25	—	—	:	415
	VI	209	70	24	22	8	26	28(a)	—	—	:	387
	VII	171	56	50	18	4	20	28	—	—	:	346
	VIII	150	15	17	14	5	17	14	—	—	:	231
	IX	175	64	43	11	7	30	24(a)	—	—	:	354
	X	130	63	50	10	6	28	27	—	—	:	313
	XI	133	68	38	10	3	28	23	—	—	:	304
	XII	126	62	27	10	3	20	22(a)	—	—	:	269
1983	I	155	62	26	15	4	31	25	—	—	:	319
	II	173	56	38	24	4	36	29	—	—	:	362
	III	203	69	49	17	7	40	35(a)	—	—	:	420
	IV	185	50	37	15	5	33	21	—	—	:	346
	V	191	61	49	21	6	32	34	—	—	:	393
	VI	177	63	33	30	4	33	35(a)	—	—	:	375
	VII	167	60	34	11	4	31	24	—	—	:	331
	VIII	158	21	14	9	4	12	23(a)	—	—	:	242
	IX	196	65	46	17	5	36	28	—	—	:	393
	X	175	58	43	18	5	37	33	—	—	:	368
	XI	161	67	42	33	5	37	43(a)	—	—	:	389
	XII	156	50	30	20	4	29	23	—	—	:	312
1984	I	181	68	47	9	6	35	34	—	—	:	380
	II	187	63	44	11	6	36	37(a)	—	—	:	383
	III	214		49	15	6	38	31	—	—	:	
	IV			—	19	—	33	—	—	—	:	
	V			—	—	—	—	—	—	—	:	

(a) Monat zu 5 Wochen.  
(a) 5-week month.(a) Mois de 5 semaines.  
(a) Mese di 5 settimane.

3.10

Continued

Seguito

1 000 t

	D	F	I	NL	B	L	UK	IRL	DK	GR	EUR
<b>C</b>											
<b>Bleche warmgewalzt &gt; 4,75 mm / Hot rolled plates &gt; 4,75 mm</b>											
<b>Tôles à chaud &gt; 4,75 mm / Lamiera a caldo &gt; 4,75 mm</b>											
<b>1982</b>	3 656	952	2 152	216	1 155	136	1 037	—	332	:	<b>9 636</b>
<b>1983</b>	3 371	705	1 775	171	942	139	903	—	266	:	<b>8 272</b>
<b>1982</b>											
IV	319	93	193	22	103	11	78	—	31	:	<b>852</b>
V	316	97	179	21	104	9	100	—	27	:	<b>853</b>
VI	318	96	164	26	108	7	136(a)	—	33	:	<b>889</b>
VII	275	80	174	12	35	8	55	—	6	:	<b>646</b>
VIII	265	39	159	19	91	13	78	—	33	:	<b>697</b>
IX	269	95	181	12	107	15	83(a)	—	26	:	<b>789</b>
X	276	67	186	12	88	13	61	—	22	:	<b>725</b>
XI	263	41	179	14	96	13	69	—	27	:	<b>702</b>
XII	247	53	140	13	89	9	48(a)	—	24	:	<b>624</b>
<b>1983</b>											
I	294	80	187	10	74	9	68	—	23	:	<b>745</b>
II	297	50	171	19	75	12	95	—	16	:	<b>735</b>
III	347	63	177	18	93	10	100(a)	—	20	:	<b>828</b>
IV	250	67	148	14	76	14	75	—	17	:	<b>660</b>
V	254	66	140	14	83	12	77	—	23	:	<b>668</b>
VI	252	66	144	17	88	13	80(a)	—	29	:	<b>688</b>
VII	212	38	156	15	53	13	41	—	2	:	<b>529</b>
VIII	249	35	147	11	67	7	70(a)	—	24	:	<b>612</b>
IX	327	63	124	17	88	14	73	—	34	:	<b>741</b>
X	310	53	90	12	89	13	63	—	26	:	<b>657</b>
XI	296	59	155	11	87	12	97(a)	—	28	:	<b>745</b>
XII	282	66	136	12	71	9	65	—	22	:	<b>664</b>
<b>1984</b>											
I	280	59	178	21	77	12	65	—	27	:	<b>720</b>
II	295	71	183	17	94	11	112(a)	—	27	:	<b>810</b>
III	316		194	21	100	11	91	—	27	:	
IV				22		8		—	24	:	
V								—	30	:	
<b>D</b>											
<b>Bleche warmgewalzt 3-4,75 mm / Hot rolled plates 3-4,75 mm</b>											
<b>Tôles à chaud 3-4,75 mm / Lamiera a caldo 3-4,75 mm</b>											
<b>1982</b>	265	147	16	32	138	36	84	—	—	:	<b>718</b>
<b>1983</b>	307	159	23	43	159	40	74	—	—	:	<b>805</b>
<b>1982</b>											
IV	22	20	2	4	17	2	11	—	—	:	<b>78</b>
V	25	8	2	5	13	3	7	—	—	:	<b>65</b>
VI	18	13	1	2	13	2	8(a)	—	—	:	<b>57</b>
VII	21	8	2	1	8	2	5	—	—	:	<b>48</b>
VIII	16	8	1	1	8	4	4	—	—	:	<b>42</b>
IX	24	9	2	1	12	3	8(a)	—	—	:	<b>60</b>
X	22	9	2	2	9	4	6	—	—	:	<b>54</b>
XI	14	9	1	3	10	4	7	—	—	:	<b>48</b>
XII	19	11	0	2	10	1	6(a)	—	—	:	<b>50</b>
<b>1983</b>											
I	22	13	1	2	13	2	6	—	—	:	<b>59</b>
II	19	10	2	3	14	4	7	—	—	:	<b>58</b>
III	25	13	4	7	12	4	1(a)	—	—	:	<b>65</b>
IV	21	11	4	6	11	4	7	—	—	:	<b>64</b>
V	25	13	6	5	13	4	8	—	—	:	<b>74</b>
VI	23	13	1	2	12	3	6(a)	—	—	:	<b>60</b>
VII	22	14	1	2	12	4	5	—	—	:	<b>61</b>
VIII	28	9	0	3	9	2	3(a)	—	—	:	<b>55</b>
IX	29	17	0	3	12	4	6	—	—	:	<b>71</b>
X	26	18	1	5	17	4	9	—	—	:	<b>78</b>
XI	29	19	1	1	20	3	11(a)	—	—	:	<b>84</b>
XII	37	8	1	6	16	3	5	—	—	:	<b>76</b>
<b>1984</b>											
I	29	14	1	4	18	3	8	—	—	:	<b>78</b>
II	28	11	1	5	12	3	8(a)	—	—	:	<b>69</b>
III	31		1	6	13	4	4	—	—	:	
IV				5		2		—	—	:	
V								—	—	:	

(a) Monat zu 5 Wochen.  
(a) 5-week month.(a) Mois de 5 semaines.  
(a) Mese di 5 settimane.

## 3.10

Continued

Seguito

1 000 t

	D	F	I	NL	B	L	UK	IRL	DK	GR	EUR
<b>E</b>											
<b>Bleche warmgewalzt &lt; 3 mm / Hot rolled sheets &lt; 3 mm</b> <b>Tôles à chaud &lt; 3 mm / Lamiera a caldo &lt; 3 mm</b>											
1982	76	113	12	8	59	-	93	-	-	-	361
1983	62	109	15	13	59	-	76	-	-	-	334
1982	IV	4	15	0	1	8	-	7	-	-	36
	V	6	10	0	0	5	-	6	-	-	28
	VI	5	10	1	1	6	-	16(a)	-	-	39
	VII	4	8	0	1	3	-	6	-	-	22
	VIII	4	7	0	0	4	-	4	-	-	20
	IX	10	9	1	0	5	-	12(a)	-	-	38
	X	9	6	1	0	4	-	4	-	-	25
	XI	12	9	1	1	6	-	9	-	-	37
	XII	4	4	1	0	5	-	6(a)	-	-	23
1983	I	2	11	-	0	5	-	4	-	-	23
	II	4	5	1	1	7	-	7	-	-	24
	III	7	10	3	1	4	-	10(a)	-	-	34
	IV	4	8	3	1	6	-	8	-	-	28
	V	5	9	4	2	5	-	8	-	-	32
	VI	4	7	1	2	4	-	8(a)	-	-	25
	VII	6	9	-	2	3	-	4	-	-	29
	VIII	5	5	1	1	2	-	3(a)	-	-	18
	IX	7	8	2	1	4	-	6	-	-	28
	X	7	9	0	1	7	-	7	-	-	30
	XI	7	10	1	1	6	-	8(a)	-	-	32
	XII	5	17	1	1	5	-	4	-	-	33
1984	I	7	10	1	1	7	-	6	-	-	31
	II	6	14	0	2	5	-	8(a)	-	-	34
	III	4		1	3	5	-	7	-	-	
	IV				2		-		-	-	
	V						-		-	-	
<b>F</b>											
<b>Bleche kaltgewalzt ≥ 3 mm / Cold rolled plates ≥ 3 mm</b> <b>Tôles à froid ≥ 3 mm / Lamiera a freddo ≥ 3 mm</b>											
1982	114	-	34	-	70	-	-	-	-	-	219
1983	118	14	20	-	45	-	-	-	-	-	197
1982	IV	8	-	4	-	12	-	-	-	-	25
	V	13	-	3	-	4	-	-	-	-	20
	VI	12	-	2	-	7	-	-	-	-	22
	VII	9	-	4	-	4	-	-	-	-	17
	VIII	9	-	1	-	4	-	-	-	-	13
	IX	6	-	3	-	4	-	-	-	-	13
	X	7	-	2	-	2	-	-	-	-	10
	XI	7	-	2	-	6	-	-	-	-	16
	XII	11	-	2	-	2	-	-	-	-	14
1983	I	6	1	2	-	5	-	-	-	-	14
	II	5	1	2	-	3	-	-	-	-	11
	III	8	1	2	-	3	-	-	-	-	14
	IV	10	2	2	-	3	-	-	-	-	17
	V	6	1	2	-	7	-	-	-	-	16
	VI	13	1	1	-	3	-	-	-	-	19
	VII	7	1	1	-	5	-	-	-	-	14
	VIII	8	1	1	-	5	-	-	-	-	15
	IX	15	1	2	-	2	-	-	-	-	20
	X	9	1	2	-	1	-	-	-	-	13
	XI	11	1	2	-	7	-	-	-	-	22
	XII	17	1	2	-	2	-	-	-	-	22
1984	I	9	1	2	-	4	-	-	-	-	16
	II	11	1	2	-	11	-	-	-	-	26
	III	11		3	-	2	-	-	-	-	
	IV				-		-	-	-	-	
	V				-		-	-	-	-	

(a) Monat zu 5 Wochen.  
(a) 5-week month.(a) Mois de 5 semaines.  
(a) Mese di 5 settimane.

## 3.10

Continued

Seguito

1 000 t

	D	F	I	NL	B	L	UK	IRL	DK	GR	EUR
<b>G</b>											
<b>Bleche kaltgewalzt &lt; 3 mm / Cold rolled sheets &lt; 3 mm</b> <b>Tôles à froid &lt; 3 mm / Lamiera a freddo &lt; 3 mm</b>											
<b>1982</b>	7 804	5 455	3 869	1 484	2 584	245	2 964	-	-	:	<b>24 406</b>
<b>1983</b>	8 022	5 333	3 914	1 490	2 585	250	3 208	-	-	:	<b>24 801</b>
<b>1982</b>	IV	717	545	372	147	219	271	-	-	:	<b>2 291</b>
	V	688	462	340	127	272	268	-	-	:	<b>2 182</b>
	VI	670	539	337	136	297	327(a)	-	-	:	<b>2 332</b>
	VII	675	451	330	135	212	180	-	-	:	<b>1 997</b>
	VIII	617	287	186	122	188	180	-	-	:	<b>1 599</b>
	IX	651	476	344	109	256	276(a)	-	-	:	<b>2 133</b>
	X	583	441	330	122	224	198	-	-	:	<b>1 918</b>
	XI	576	407	304	91	168	225	-	-	:	<b>1 792</b>
	XII	583	346	269	86	203	230(a)	-	-	:	<b>1 734</b>
<b>1983</b>	I	602	396	306	118	192	216	-	-	:	<b>1 841</b>
	II	655	401	314	115	195	244	-	-	:	<b>1 942</b>
	III	691	467	344	95	253	321(a)	-	-	:	<b>2 190</b>
	IV	651	468	346	141	201	263	-	-	:	<b>2 092</b>
	V	689	496	373	133	199	284	-	-	:	<b>2 196</b>
	VI	643	506	328	123	248	333(a)	-	-	:	<b>2 204</b>
	VII	634	434	280	132	194	215	-	-	:	<b>1 915</b>
	VIII	673	216	204	127	168	270(a)	-	-	:	<b>1 669</b>
	IX	736	504	373	137	231	256	-	-	:	<b>2 262</b>
	X	699	496	370	144	251	280	-	-	:	<b>2 263</b>
	XI	708	489	378	138	232	322(a)	-	-	:	<b>2 292</b>
	XII	642	460	298	88	224	199	-	-	:	<b>1 932</b>
<b>1984</b>	I	705	483	357	124	237	263	-	-	:	<b>2 194</b>
	II	711	474	328	115	238	335(a)	-	-	:	<b>2 224</b>
	III	713		368	150	248	276	-	-	:	
	IV				138			-	-	:	
	V							-	-	:	
<b>H</b>											
<b>Warmbreitband (Fertigerzeugnis) ≥ 3 mm / Hot rolled wide coils (finished products) ≥ 3 mm</b> <b>Large bandes à chaud (produits finis) ≥ 3 mm / Coils (prodotti finiti) ≥ 3 mm<sup>(1)</sup></b>											
<b>1982</b>	2 019	1 241	1 501	211	786	26	826	-	-	:	<b>6 609</b>
<b>1983</b>	2 039	1 164	1 342	193	687	16	920	-	-	:	<b>6 361</b>
<b>1982</b>	IV	171	119	204	22	128	73	-	-	:	<b>717</b>
	V	189	122	163	20	60	79	-	-	:	<b>638</b>
	VI	183	89	116	14	71	85(a)	-	-	:	<b>566</b>
	VII	142	75	88	19	60	38	-	-	:	<b>424</b>
	VIII	153	72	57	18	37	37	-	-	:	<b>377</b>
	IX	194	105	82	22	71	75(a)	-	-	:	<b>552</b>
	X	113	104	88	22	53	59	-	-	:	<b>439</b>
	XI	102	99	95	14	30	48	-	-	:	<b>389</b>
	XII	139	72	169	17	71	66(a)	-	-	:	<b>537</b>
<b>1983</b>	I	144	71	88	11	55	55	-	-	:	<b>425</b>
	II	139	76	83	12	57	65	-	-	:	<b>433</b>
	III	194	74	94	14	68	83(a)	-	-	:	<b>530</b>
	IV	156	88	91	11	74	72	-	-	:	<b>493</b>
	V	181	95	91	14	67	89	-	-	:	<b>538</b>
	VI	188	102	97	26	53	90(a)	-	-	:	<b>557</b>
	VII	162	84	93	15	32	54	-	-	:	<b>441</b>
	VIII	177	103	125	13	56	73(a)	-	-	:	<b>548</b>
	IX	193	115	166	17	38	80	-	-	:	<b>611</b>
	X	134	113	130	27	52	81	-	-	:	<b>539</b>
	XI	178	130	154	16	77	115(a)	-	-	:	<b>672</b>
	XII	192	113	130	16	56	66	-	-	:	<b>578</b>
<b>1984</b>	I	146	125	100	17	74	78	-	-	:	<b>542</b>
	II	196	105	119	11	51	107(a)	-	-	:	<b>592</b>
	III	207		139	21	96	68	-	-	:	
	IV				15			-	-	:	
	V							-	-	:	

(1) Nicht zum Weiterauswalzen in der EG.

(a) Monat zu 5 Wochen.

(1) Not for re-rolling in the EC.

(a) 5-week month.

(1) Non relaminés dans la CE.

(a) Mois de 5 semaines.

(1) Non rilaminati nella CE.

(a) Mese di 5 settimane.

3.10

Continued

Seguito

1 000 t

	D	F	I	NL	B	L	UK	IRL	DK	GR	EUR
<b>I</b>											
<b>Warmbreitband (Fertigerzeugnis) &lt; 3 mm / Hot rolled wide coils (finished products) &lt; 3 mm</b> <b>Larges bandes à chaud (produits finis) &lt; 3 mm / Coils (prodotti finiti) &lt; 3 mm (1)</b>											
<b>1982</b>		1 570	1 200	1 291	422	533	4	231	—	—	5 251
<b>1983</b>		1 643	1 238	1 293	385	585	3	328	—	—	5 475
<b>1982</b>	IV	109	110	134	45	67	—	13	—	—	478
	V	127	131	99	41	42	—	16	—	—	455
	VI	169	89	114	28	60	1	25(a)	—	—	484
	VII	106	74	71	37	39	1	10	—	—	338
	VIII	123	63	61	37	44	0	10	—	—	339
	IX	156	111	105	44	26	1	18(a)	—	—	460
	X	92	119	88	43	50	0	22	—	—	413
	XI	115	90	101	28	39	0	16	—	—	388
	XII	110	133	134	35	41	0	19(a)	—	—	472
<b>1983</b>	I	101	69	82	22	51	0	18	—	—	343
	II	107	80	99	25	48	0	27	—	—	387
	III	142	106	85	28	58	0	34(a)	—	—	454
	IV	109	105	89	23	58	0	25	—	—	409
	V	137	128	129	27	56	0	29	—	—	506
	VI	142	100	105	51	48	0	42(a)	—	—	490
	VII	118	97	82	30	34	0	22	—	—	383
	VIII	134	117	119	26	42	—	29(a)	—	—	468
	IX	158	109	139	35	33	0	29	—	—	504
	X	146	118	115	53	59	0	18	—	—	511
	XI	161	99	130	33	69	2	30(a)	—	—	524
	XII	185	110	117	33	28	0	24	—	—	497
<b>1984</b>	I	134	137	106	23	59	—	23	—	—	480
	II	159	127	108	27	78	—	32(a)	—	—	531
	III	223		112	41	60	0	20	—	—	
	IV				47		0		—	—	
	V								—	—	
<b>J</b>											
<b>Flacherzeugnisse <math>\Sigma</math> / Flat products <math>\Sigma</math></b> <b>Produits plats <math>\Sigma</math> / Prodotti piatti <math>\Sigma</math></b>											
<b>1982</b>		17 894	9 929	9 467	2 575	5 388	796	5 609	—	332	51 991
<b>1983</b>		17 925	9 409	8 869	2 524	5 119	836	5 902	—	266	50 849
<b>1982</b>	IV	1 574	982	973	263	561	71	486	—	31	4 941
	V	1 588	909	836	240	506	75	507	—	27	4 686
	VI	1 611	909	765	228	571	67	630(a)	—	33	4 815
	VII	1 423	753	718	223	364	48	326	—	6	3 862
	VIII	1 353	491	481	211	381	56	330	—	33	3 337
	IX	1 512	871	764	200	486	74	502(a)	—	26	4 434
	X	1 250	811	746	210	436	66	381	—	22	3 922
	XI	1 242	723	723	161	358	66	400	—	27	3 699
	XII	1 257	684	741	163	425	51	399(a)	—	24	3 742
<b>1983</b>	I	1 343	703	696	178	399	56	396	—	23	3 794
	II	1 424	680	710	199	401	72	479	—	16	3 983
	III	1 646	804	763	179	498	76	588(a)	—	20	4 573
	IV	1 410	798	724	212	432	74	473	—	17	4 139
	V	1 513	870	802	215	435	70	532	—	23	4 459
	VI	1 469	859	719	250	460	73	598(a)	—	29	4 456
	VII	1 345	739	650	206	337	75	367	—	2	3 722
	VIII	1 455	506	612	192	354	33	474(a)	—	24	3 651
	IX	1 688	885	855	227	414	80	481	—	34	4 664
	X	1 527	865	752	258	481	80	495	—	26	4 485
	XI	1 572	873	863	232	503	81	629(a)	—	28	4 780
	XII	1 534	826	719	177	405	68	388	—	22	4 139
<b>1984</b>	I	1 510	897	793	200	648	76	478	—	27	4 629
	II	1 619	866	785	186	495	75	642(a)	—	27	4 696
	III	1 745		869	258	530	81	499	—	27	
	IV				247		70		—	24	
	V								—	30	

(1) Nicht zum Weiterauswalzen in der EG.

(a) Mönat zu 5 Wochen.

(1) Not for re-rolling in the EC.

(a) 5-week month.

(1) Non relaminés dans la CE.

(a) Mois de 5 semaines.

(1) Non rilaminati nella CE.

(a) Mese di 5 settimane.

3.11

Production of wire rod  
and merchant bars<sup>(1)</sup>Produzione di vergella  
e di laminati mercantili<sup>(1)</sup>

1 000 t

	D	F	I	NL	B	L	UK	IRL	DK	GR	EUR
<b>A</b>											
<b>Walzdraht / Wire rod / Fil machine / Vergella</b>											
1982	2 846	2 196	2 098	269	733	224	1 271	-	0	:	9 638
1983	3 158	2 074	2 026	237	685	240	1 395	-	1	:	9 816
1982	IV	278	198	202	30	77	23	92	-	-	899
	V	275	190	212	24	70	21	112	-	-	904
	VI	260	204	233	16	71	26	115(a)	-	-	925
	VII	207	126	145	17	28	26	91	-	-	640
	VIII	212	82	69	15	64	28	76	-	-	546
	IX	228	219	187	29	77	30	104(a)	-	0	874
	X	229	181	163	23	66	8	86	-	-	756
	XI	217	196	148	21	64	-2	104	-	0	749
	XII	181	174	147	19	69	±0	101(a)	-	-	690
1983	I	201	174	128	19	49	1	105	-	-	676
	II	273	150	171	19	61	3	102	-	0	781
	III	288	202	181	23	60	15	140(a)	-	0	909
	IV	282	190	148	23	63	21	111	-	-	837
	V	269	180	171	22	53	20	119	-	0	833
	VI	275	187	179	21	40	24	116(a)	-	0	842
	VII	257	169	189	17	72	21	101	-	-	826
	VIII	243	61	77	12	43	15	99(a)	-	0	550
	IX	261	201	218	25	73	29	128	-	-	933
	X	293	199	188	20	79	32	135	-	0	946
	XI	296	186	218	19	39	31	153(a)	-	0	941
	XII	220	176	147	16	54	29	88	-	-	729
1984	I	251	206	153	23	46	32	125	-	-	837
	II	284	168	193	20	65	34	154(a)	-	0	918
	III	268		214	16	72	35	107	-	0	
	IV				19		32		-	0	
	V								-	0	
<b>B</b>											
<b>Betonstahl / Concrete reinforcing bars / Ronds à béton / Tondi per cemento armato</b>											
1982	865	706	3 417	181	266	317	415	14	45	:	6 226
1983	958	690	3 497	214	155	377	458	19	44	:	6 413
1982	IV	64	53	303	17	27	18	34	1	2	518
	V	68	51	279	12	18	21	32	0	4	485
	VI	66	62	253	13	28	35	29(a)	±0	5	491
	VII	74	37	334	12	16	29	33	2	1	537
	VIII	76	56	118	19	20	18	26	±0	2	335
	IX	94	72	315	14	36	24	36(a)	±0	5	596
	X	84	58	284	20	20	27	39	1	3	537
	XI	84	63	313	15	23	39	27	5	4	574
	XII	50	44	230	16	19	18	31(a)	1	3	412
1983	I	60	55	236	15	18	27	29	-	2	442
	II	81	60	287	20	3	26	47	±0	2	526
	III	85	56	265	22	6	37	44(a)	0	3	518
	IV	76	59	261	21	5	41	47	1	2	512
	V	87	63	325	19	11	31	41	4	4	586
	VI	91	66	325	12	14	22	33(a)	1	5	569
	VII	78	53	320	15	8	26	31	1	1	532
	VIII	40	26	199	12	4	21	31(a)	-	4	337
	IX	105	62	381	22	28	33	44	7	5	688
	X	100	54	343	18	17	40	40	3	6	619
	XI	87	67	326	23	26	35	40(a)	-	5	610
	XII	70	67	243	16	14	38	31	2	4	485
1984	I	70	52	299	16	16	34	38	-	5	531
	II	86	61	299	26	21	29	39(a)	-	4	565
	III	96		268	20	10	41	39	-	4	
	IV				16		39		-	4	
	V								-	5	

<sup>(1)</sup> Ohne Röhrenrund- und vierkantstahl.

(a) Monat zu 5 Wochen.

<sup>(1)</sup> Excl. tube rounds and squares.

(a) 5-week month.

<sup>(1)</sup> Sans ronds et carrés pour tubes.

(a) Mois de 5 semaines.

<sup>(1)</sup> Senza tondi e quadri per tubi.

(a) Mese di 5 settimane.

## 3.11

Continued

Seguito

1 000 t

	D	F	I	NL	B	L	UK	IRL	DK	GR	EUR	
<b>C</b>												
<b>Anderer Stabstahl / Other merchant bars</b> <b>Autres aciers marchands / Altri laminati mercantili</b>												
<b>1982</b>	2 290	1 492	2 659	—	301	382	1 407	8	83	:	<b>8 622</b>	
<b>1983</b>	2 160	1 390	2 567	—	316	328	1 323	17	94	:	<b>8 196</b>	
<b>1982</b>	IV	206	154	254	—	29	36	127	1	7	:	<b>813</b>
	V	231	113	258	—	24	37	123	1	7	:	<b>794</b>
	VI	230	142	225	—	37	40	112(a)	1	4	:	<b>790</b>
	VII	185	96	212	—	4	30	91	—	0	:	<b>619</b>
	VIII	136	47	81	—	21	26	98	1	11	:	<b>420</b>
	IX	178	148	282	—	29	31	109(a)	2	6	:	<b>784</b>
	X	147	122	187	—	29	36	96	0	7	:	<b>623</b>
	XI	137	113	212	—	26	23	104	±0	11	:	<b>626</b>
	XII	148	115	189	—	25	23	91(a)	0	8	:	<b>600</b>
<b>1983</b>	I	155	118	199	—	19	17	106	5	5	:	<b>624</b>
	II	178	104	215	—	22	24	114	2	8	:	<b>669</b>
	III	225	133	242	—	37	27	143(a)	2	11	:	<b>821</b>
	IV	185	114	205	—	36	27	95	0	9	:	<b>671</b>
	V	196	114	196	—	32	29	106	—	4	:	<b>678</b>
	VI	186	144	229	—	27	31	114(a)	—	9	:	<b>738</b>
	VII	152	109	221	—	4	32	84	—	2	:	<b>604</b>
	VIII	139	34	93	—	37	18	102(a)	7	10	:	<b>442</b>
	IX	199	130	263	—	29	30	116	—	9	:	<b>777</b>
	X	188	132	255	—	21	26	123	—	5	:	<b>752</b>
	XI	197	132	256	—	32	43	150(a)	—	13	:	<b>823</b>
	XII	161	122	198	—	18	23	90	—	9	:	<b>622</b>
<b>1984</b>	I	189	137	248	—	24	38	113	3	6	:	<b>757</b>
	II	207	120	261	—	30	33	159(a)	1	12	:	<b>823</b>
	III	203		276	—	22	27	132		12	:	
	IV				—		31			4	:	
	V				—					11	:	
<b>D</b>												
<b>Walzdraht, Stabstahl <math>\Sigma</math> / Wire rod, merchant bars <math>\Sigma</math></b> <b>Fil machine, aciers marchands <math>\Sigma</math> / Vergella, laminati mercantili <math>\Sigma</math></b>												
<b>1982</b>	6 001	4 393	8 174	450	1 300	923	3 093	22	129	:	<b>24 486</b>	
<b>1983</b>	6 277	4 154	8 091	451	1 156	945	3 176	36	139	:	<b>24 425</b>	
<b>1982</b>	IV	547	404	758	47	132	77	253	2	9	:	<b>2 230</b>
	V	574	353	749	36	113	79	266	1	11	:	<b>2 183</b>
	VI	556	408	711	29	136	100	256(a)	1	8	:	<b>2 206</b>
	VII	467	259	691	29	48	84	215	2	1	:	<b>1 796</b>
	VIII	423	186	268	34	105	72	200	1	13	:	<b>1 301</b>
	IX	501	438	784	42	143	85	249(a)	2	11	:	<b>2 254</b>
	X	461	361	634	43	115	72	221	1	10	:	<b>1 916</b>
	XI	439	372	673	36	113	60	236	5	15	:	<b>1 949</b>
	XII	379	333	566	35	113	41	222(a)	1	12	:	<b>1 702</b>
<b>1983</b>	I	415	347	564	34	86	45	239	5	7	:	<b>1 742</b>
	II	532	314	673	40	87	53	263	2	11	:	<b>1 976</b>
	III	598	391	688	45	103	79	326(a)	3	14	:	<b>2 248</b>
	IV	543	363	613	44	103	89	253	1	11	:	<b>2 020</b>
	V	552	357	691	40	97	80	267	4	8	:	<b>2 097</b>
	VI	551	397	733	34	81	77	262(a)	1	14	:	<b>2 149</b>
	VII	487	331	730	33	84	78	216	1	3	:	<b>1 962</b>
	VIII	422	122	369	23	84	54	232(a)	7	14	:	<b>1 329</b>
	IX	564	392	863	47	130	92	287	7	15	:	<b>2 398</b>
	X	581	385	786	38	117	98	298	3	11	:	<b>2 317</b>
	XI	579	385	800	42	97	109	343(a)	—	18	:	<b>2 374</b>
	XII	452	365	588	32	85	90	209	2	13	:	<b>1 836</b>
<b>1984</b>	I	511	394	699	40	86	104	277	3	11	:	<b>2 125</b>
	II	577	348	753	46	116	96	353(a)	1	16	:	<b>2 306</b>
	III	567		758	36	104	102	278		15	:	
	IV						102			9	:	
	V									16	:	

(a) Monat zu 5 Wochen.  
(a) 5-week month.(a) Mois de 5 semaines.  
(a) Mese di 5 settimane.



Erzeugung von Halbzeug für Röhren<sup>(1)</sup>  
und Walzstahlfertigerzeugnissen insgesamt

Production de demi-produits pour tubes<sup>(1)</sup>  
et production totale de produits finis

3.12

Production of semis for tubes<sup>(1)</sup>  
and finished products total

Produzione di semilavorati per tubi<sup>(1)</sup>  
e produzione totale di prodotti finiti

1 000 t

		D	F	I	NL	B	L	UK	IRL	DK	GR	EUR
<b>A</b>												
<b>Halbzeug für Röhren / Semis for tubes / Demi-produits pour tubes / Semilavorati per tubi<sup>(1)</sup></b>												
1982		1 797	725	844	—	168	—	236	—	—	—	3 771
1983		1 871	480	752	—	197	—	225	—	—	—	3 525
1982	IV	176	85	93	—	13	—	19	—	—	—	387
	V	163	77	86	—	9	—	19	—	—	—	353
	VI	152	74	63	—	15	—	21(a)	—	—	—	325
	VII	124	50	62	—	11	—	13	—	—	—	259
	VIII	90	21	34	—	18	—	15	—	—	—	178
	IX	138	46	58	—	18	—	15(a)	—	—	—	274
	X	130	36	76	—	17	—	13	—	—	—	272
	XI	129	27	76	—	22	—	15	—	—	—	270
	XII	78	50	50	—	14	—	10(a)	—	—	—	201
1983	I	117	51	63	—	19	—	14	—	—	—	264
	II	139	46	50	—	19	—	21	—	—	—	275
	III	162	52	62	—	20	—	25(a)	—	—	—	321
	IV	152	43	56	—	16	—	12	—	—	—	279
	V	155	36	61	—	21	—	19	—	—	—	293
	VI	158	35	58	—	15	—	19(a)	—	—	—	284
	VII	167	27	52	—	8	—	11	—	—	—	266
	VIII	80	19	54	—	15	—	21(a)	—	—	—	189
	IX	192	39	85	—	16	—	20	—	—	—	352
	X	218	47	72	—	13	—	21	—	—	—	371
	XI	213	46	72	—	16	—	27(a)	—	—	—	374
	XII	116	38	47	—	21	—	16	—	—	—	237
1984	I	169	61	70	—	25	—	21	—	—	—	346
	II	207	81	85	—	21	—	24(a)	—	—	—	419
	III	216	—	85	—	22	—	21	—	—	—	—
	IV	—	—	—	—	—	—	—	—	—	—	—
	V	—	—	—	—	—	—	—	—	—	—	—
<b>B</b>												
<b>Walzstahlfertigerzeugnisse insgesamt und Halbzeug für Röhren / Total of all finished products and semis for tubes</b>												
<b>Total général des produits finis et demi-produits pour tubes / Totale generale dei prodotti finiti e semilavorati per tubi</b>												
1982		27 579	16 081	19 558	3 025	7 295	2 743	10 448	59	462	1 196	88 446
1983		27 932	15 055	18 754	2 975	6 993	2 703	10 925	116	405	1 393	87 250
1982	IV	2 458	1 564	1 913	311	769	232	896	5	40	97	8 285
	V	2 493	1 432	1 771	276	672	235	918	4	38	89	7 927
	VI	2 491	1 490	1 630	257	757	262	1 045(a)	4	42	85	8 063
	VII	2 142	1 131	1 535	252	453	217	646	3	8	82	6 469
	VIII	1 982	734	823	246	533	167	631	2	46	83	5 248
	IX	2 287	1 454	1 706	242	682	251	914(a)	3	37	109	7 686
	X	1 963	1 287	1 553	253	606	231	721	6	32	111	6 762
	XI	1 967	1 192	1 552	196	526	217	766	8	42	98	6 563
	XII	1 849	1 154	1 427	198	585	146	739(a)	6	36	109	6 248
1983	I	2 039	1 182	1 402	212	565	172	778	8	30	99	6 487
	II	2 269	1 127	1 520	239	536	193	905	7	27	114	6 936
	III	2 587	1 342	1 603	224	676	228	1 113(a)	8	34	139	7 955
	IV	2 276	1 297	1 470	255	600	244	882	8	29	109	7 171
	V	2 391	1 353	1 663	255	599	230	968	11	30	96	7 597
	VI	2 348	1 392	1 617	284	606	231	1 034(a)	10	43	119	7 684
	VII	2 110	1 185	1 512	239	448	219	685	6	5	98	6 507
	VIII	2 081	652	1 087	215	489	147	858(a)	8	39	88	5 662
	IX	2 586	1 419	1 876	274	595	268	909	14	48	153	8 143
	X	2 475	1 384	1 682	296	660	263	944	14	38	122	7 878
	XI	2 515	1 384	1 820	275	660	272	1 164(a)	10	46	129	8 273
	XII	2 256	1 330	1 431	208	558	237	705	10	35	127	6 897
1984	I	2 334	1 441	1 630	240	632	261	898	12	38	139	7 622
	II	2 562	1 380	1 701	232	684	259	1 193(a)	14	43	—	—
	III	2 688	—	1 805	294	703	269	923	—	42	—	—
	IV	—	—	—	282	—	249	—	—	33	—	—
	V	—	—	—	—	—	—	—	—	46	—	—

<sup>(1)</sup> Ohne Blöcke für Röhren.  
(a) Monat zu 5 Wochen.  
<sup>(1)</sup> 5-week month.  
(a) Excluding ingots for tubes.

<sup>(1)</sup> Non compris lingots pour tubes.  
(a) Mois de 5 semaines.  
<sup>(1)</sup> Mese di 5 settimane.  
(a) Non compresi lingotti per tubi.

3.13

## Production of end products

## Produzione di prodotti terminali

1 000 t

	D	F	I	NL	B	L	UK	IRL	DK	GR	EUR
<b>A</b>											
<b>Weißblech, sonstige verzinnte Bleche, Weißband / Tinplate, other tinned sheets, tinned strip</b>											
<b>Fer blanc et tôles étamées / Banda e altre lamiera stagnate</b>											
1982	819	852	413	517	276	—	777	—	—	:	3 654
1983	722	754	485	524	303	—	766	—	—	:	3 556
1982	IV	69	86	38	41	24	—	63	—	—	320
	V	66	70	35	48	30	—	69	—	—	319
	VI	64	86	33	47	32	—	96(a)	—	—	358
	VII	80	77	39	50	20	—	62	—	—	328
	VIII	69	65	23	50	21	—	46	—	—	274
	IX	66	69	38	45	27	—	67(a)	—	—	313
	X	66	69	36	47	30	—	54	—	—	302
	XI	60	64	30	34	21	—	64	—	—	273
	XII	55	58	37	32	24	—	60(a)	—	—	266
1983	I	59	62	34	46	23	—	58	—	—	283
	II	63	69	40	37	31	—	52	—	—	291
	III	73	76	46	39	33	—	78(a)	—	—	344
	IV	59	68	40	45	28	—	62	—	—	302
	V	57	73	44	52	25	—	66	—	—	317
	VI	60	65	44	46	29	—	88(a)	—	—	332
	VII	65	57	39	50	22	—	61	—	—	293
	VIII	65	43	22	50	12	—	59(a)	—	—	250
	IX	67	62	44	41	29	—	74	—	—	317
	X	53	61	47	41	20	—	60	—	—	284
	XI	50	59	45	43	25	—	67(a)	—	—	288
	XII	52	60	41	34	26	—	42	—	—	255
1984	I	59	70	42	45	23	—	54	—	—	292
	II	82	65	43	46	34	—	81(a)	—	—	351
	III	79	—	46	53	31	—	60	—	—	—
	IV	—	—	—	48	—	—	—	—	—	—
	V	—	—	—	—	—	—	—	—	—	—
<b>B</b>											
<b>Feinstblech und Feinstband / Blackplate for use as such</b>											
<b>Fer noir utilisé comme tel / Banda nera utilizzata come tale</b>											
1982	59	—	19	29	—	—	10	—	—	:	117
1983	168	—	18	69	162	—	32	—	—	:	449
1982	IV	4	—	3	2	—	—	1	—	—	9
	V	6	—	2	2	—	—	1	—	—	10
	VI	6	—	1	3	—	—	1(a)	—	—	11
	VII	2	—	3	2	—	—	1	—	—	8
	VIII	4	—	1	0	—	—	0	—	—	5
	IX	8	—	1	4	—	—	1(a)	—	—	14
	X	11	—	2	5	—	—	1	—	—	19
	XI	7	—	1	0	—	—	1	—	—	10
	XII	3	—	0	1	—	—	1(a)	—	—	6
1983	I	4	—	1	2	23	—	1	—	—	32
	II	2	—	1	1	11	—	1	—	—	16
	III	3	—	1	2	0	—	2(a)	—	—	8
	IV	12	—	2	4	18	—	0	—	—	35
	V	23	—	2	2	7	—	0	—	—	34
	VI	22	—	2	7	14	—	1(a)	—	—	44
	VII	20	—	2	3	15	—	0	—	—	40
	VIII	18	—	0	6	20	—	1(a)	—	—	45
	IX	18	—	1	13	7	—	1	—	—	40
	X	22	—	2	9	16	—	7	—	—	55
	XI	15	—	3	8	17	—	13(a)	—	—	56
	XII	10	—	1	12	15	—	5	—	—	43
1984	I	10	—	2	4	12	—	4	—	—	32
	II	7	—	2	4	22	—	5(a)	—	—	40
	III	10	—	2	5	14	—	0	—	—	—
	IV	—	—	—	3	—	—	—	—	—	—
	V	—	—	—	—	—	—	—	—	—	—

(a) Monate zu 5 Wochen.  
(a) 5-week month.(a) Mois de 5 semaines.  
(a) Mese di 5 settimane.

3.13

Continued

Seguito

1 000 t

	D	F	I	NL	B	L	UK	IRL	DK	GR	EUR
<b>C</b>											
Verzinkte, verbleite, sonstige überzogene Bleche / <i>Galvanized sheets, terneplate, other coated sheets</i> Tôles galvanisées, plombées et autrement revêtues / <i>Lamiere zincate, piombate e altrimenti rivestite</i>											
<b>1982</b>	1 964	1 464	700	—	901		1 027	2	—	:	6 056
<b>1983</b>	2 118	1 523	675	—	998		1 145	—	—	:	6 459
<b>1982</b>											
IV	168	131	69	—	101		95	—	—	:	563
V	193	130	65	—	99		97	—	—	:	583
VI	186	129	60	—	103		123(a)	—	—	:	601
VII	156	137	59	—	79		68	—	—	:	500
VIII	160	78	31	—	35		64	—	—	:	368
IX	148	134	74	—	81		99(a)	—	—	:	537
X	132	131	55	—	81		63	—	—	:	462
XI	132	117	57	—	62		76	—	—	:	445
XII	163	80	49	—	75		70(a)	—	—	:	438
<b>1983</b>											
I	153	112	47	—	72		67	—	—	:	452
II	169	117	55	—	65		87	—	—	:	494
III	189	133	61	—	99		107(a)	—	—	:	589
IV	160	135	55	—	82		104	—	—	:	536
V	195	140	63	—	77		96	—	—	:	572
VI	177	152	54	—	100		109(a)	—	—	:	593
VII	156	135	60	—	97		79	—	—	:	524
VIII	166	35	30	—	25		95(a)	—	—	:	351
IX	207	145	57	—	97		104	—	—	:	610
X	185	143	64	—	94		100	—	—	:	586
XI	192	149	65	—	101		126(a)	—	—	:	634
XII	167	132	61	—	90		68	—	—	:	518
<b>1984</b>											
I	186	145	59	—	96		94	—	—	:	578
II	193	151	61	—	101		126(a)	—	—	:	632
III	199		64	—	101		104	—	—	:	
IV				—				—	—	:	
V				—				—	—	:	
<b>D</b>											
Transformatoren- und Dynamobleche / <i>Electrical sheets</i> Tôles magnétiques / <i>Lamierini magnetici</i>											
<b>1982</b>	352	160	177	—	63	—	118	—	—	:	871
<b>1983</b>	406	184	192	—	93	—	122	—	—	:	996
<b>1982</b>											
IV	34	15	17	—	7	—	11	—	—	:	84
V	33	15	—	—	5	—	11	—	—	:	63
VI	32	16	17	—	7	—	11(a)	—	—	:	83
VII	31	14	17	—	6	—	7	—	—	:	75
VIII	21	4	0	—	2	—	5	—	—	:	32
IX	25	12	16	—	6	—	10(a)	—	—	:	69
X	24	12	15	—	7	—	8	—	—	:	67
XI	26	14	15	—	7	—	8	—	—	:	71
XII	25	15	15	—	4	—	6(a)	—	—	:	65
<b>1983</b>											
I	26	15	13	—	7	—	8	—	—	:	69
II	30	14	14	—	7	—	9	—	—	:	75
III	36	17	18	—	8	—	15(a)	—	—	:	94
IV	37	17	16	—	6	—	10	—	—	:	86
V	37	17	19	—	8	—	11	—	—	:	92
VI	39	19	19	—	10	—	14(a)	—	—	:	100
VII	28	17	18	—	7	—	8	—	—	:	78
VIII	33	4	7	—	8	—	10(a)	—	—	:	61
IX	37	17	17	—	9	—	8	—	—	:	89
X	36	17	16	—	8	—	10	—	—	:	87
XI	36	17	19	—	9	—	13(a)	—	—	:	94
XII	30	13	16	—	8	—	7	—	—	:	74
<b>1984</b>											
I	41	15	15	—	10	—	10	—	—	:	92
II	39	15	17	—	8	—	14(a)	—	—	:	94
III	44		20	—	6	—	12	—	—	:	
IV				—				—	—	:	
V				—				—	—	:	

(a) Monate zu 5 Wochen.  
(a) 5-week month.(a) Mois de 5 semaines.  
(a) Mese di 5 settimane.

3.14

1 000 t

		D	F	I	NL	B	L	UK	IRL	DK	GR	EUR
<b>A</b>												
<b>Eisengußzeugung / Production of iron castings / Moulages de fonte / Getti di ghisa</b>												
1981		3 403	2 086	1 632	270	135	50	1 645	:	76	:	9 297
1982		3 249	2 050	1 402	193	127	-	1 474	:	65	:	8 560
1983		3 105			188	126			:		:	
1981	2	869	:	:	69	35	:	419	:	:	:	:
	3	787	:	:	67	23	:	383	:	:	:	:
	4	878	:	:	61	30	:	421	:	:	:	:
1982	1	930	:	:	58	35	:	444	:	:	:	:
	2	873	:	:	53	37	:	385	:	:	:	:
	3	718	:	:	42	26	:	314	:	:	:	:
	4	728	:	:	40	29	:	331	:	:	:	:
1983	1	809	:	:	43	29	:		:	:	:	:
	2	812	:	:	50	35	:		:	:	:	:
	3	692	:	:	45	27	:		:	:	:	:
	4	793	:	:	47	35	:		:	:	:	:
1984	1		:	:			:		:	:	:	:
<b>Rohre und Formstücke / Tubes, pipes and fittings / Tubes et raccords en fonte / Tubi e raccordi di ghisa</b>												
1981		349	621	60	7	4	:	183	:	:	:	:
1982		415	:	58	6	4	:	218	:	:	:	:
1983		366	:		6	29	:		:	:	:	:
1981	2	84	:	:	2	1	:	45	:	:	:	:
	3	91	:	:	1	1	:	44	:	:	:	:
	4	96	:	:	2	1	:	50	:	:	:	:
1982	1	107	:	:	1	1	:	63	:	:	:	:
	2	105	:	:	2	1	:	51	:	:	:	:
	3	98	:	:	2	1	:	46	:	:	:	:
	4	106	:	:	2	1	:	58	:	:	:	:
1983	1	101	:	:	1	8	:		:	:	:	:
	2	93	:	:	2	8	:		:	:	:	:
	3	81	:	:	1	5	:		:	:	:	:
	4	91	:	:	2	8	:		:	:	:	:
1984	1		:	:			:		:	:	:	:
<b>B</b>												
<b>Preß-, Zieh- und Stanzteile / Drawing, pressing and stamping / Emboutissage et découpage / Imbutitura e cesoiatura</b>												
1981		457	:	:	:	117	:		-	:	:	:
1982		471	:	:	:	126	:		-	:	:	:
1983		408	:	:	:	90	:		-	:	:	:
1981	2	114	:	:	:	31	:		-	:	:	:
	3	108	:	:	:	25	:		-	:	:	:
	4	108	:	:	:	29	:		-	:	:	:
1982	1	125	:	:	:	32	:		-	:	:	:
	2	117	:	:	:	37	:		-	:	:	:
	3	130	:	:	:	32	:		-	:	:	:
	4	100	:	:	:	25	:		-	:	:	:
1983	1	102	:	:	:	26	:		-	:	:	:
	2	107	:	:	:	27	:		-	:	:	:
	3	99	:	:	:	16	:		-	:	:	:
	4	101	:	:	:	21	:		-	:	:	:
1984	1		:	:	:		:		-	:	:	:

D	F(°)	I(°)	NL	B	L	UK	IRL	DK	GR	EUR	
<b>C</b>											
<b>Stahlrohre / Steel tubes / Tubes d'acier / Tubi di acciaio<sup>(3)</sup></b>											
5 430	2 149	3 802	271≠≠	226	124	1 291	-	:	:	:	1981
4 630	1 892	3 547	260≠≠	193	120	1 272	-	:	:	:	1982
4 704	1 538	3 303		208	147	1 207	-	:	:	:	1983
1 206	557	940	:	64	27	332	-	:	:	:	1981
1 456	450	872	:	46	27	340	-	:	:	:	3
1 468	637	1 068	:	66	38	338	-	:	:	:	4
1 494	575	1 034	:	44	38	391	-	:	:	:	1982
1 159	540	1 023	:	61	28	313	-	:	:	:	2
1 040	350	684	:	40	25	274	-	:	:	:	3
937	427	806	:	49	28	294	-	:	:	:	4
1 205	465	911	:	72	39	276	-	:	:	:	1983
1 149	409	771	:	66	38	320	-	:	:	:	2
1 143	294	728	:	41	32	284	-	:	:	:	3
1 206	365	910	:	60	38	325	-	:	:	:	4
1 284			:		41		-	:	:	:	1984
<b>1.</b>											
<b>Nahtlose Rohre / Seamless tubes / Tubes sans soudure / Tubi senza saldatura</b>											
2 357	740	1 093	-	109	-	464	-	-	:	4 763	1981
1 878	663	1 010	-	124	-	476	-	-	:	4 151	1982
1 760	605	755	-	156	-	376	-	-	:		1983
570	184	273	-	28	-	118	-	-	:	1 173	1981
632	169	238	-	23	-	105	-	-	:	1 167	3
578	226	335	-	34	-	131	-	-	:	1 304	4
619	194	300	-	28	-	137	-	-	:	1 278	1982
494	197	310	-	31	-	130	-	-	:	1 162	2
397	129	185	-	30	-	103	-	-	:	840	3
368	143	215	-	36	-	106	-	-	:	868	4
408	186	192	-	38	-	91	-	-	:	883	1983
436	164	218	-	41	-	101	-	-	:	961	2
428	105	154	-	30	-	81	-	-	:	798	3
487	144	191	-	47	-	103	-	-	:		4
520			-		-		-	-	:		1984
<b>2.</b>											
<b>Geschweißte Rohre / Welded tubes / Tubes soudés / Tubi saldati</b>											
3 073	1 406	2 709	271≠≠	117	124	827	-	:	:	:	1981
2 752	1 229	2 537	260≠≠	69	120	796	-	:	:	:	1982
2 944		2 548		52	147	831	-	:	:	:	1983
636	373	667	:	36	27	214	-	:	:	:	1981
824	281	634	:	23	27	235	-	:	:	:	3
890	411	733	:	32	38	207	-	:	:	:	4
875	381	734	:	16	38	254	-	:	:	:	1982
665	343	713	:	30	28	183	-	:	:	:	2
643	221	499	:	10	25	171	-	:	:	:	3
569	284	591	:	13	28	188	-	:	:	:	4
797	279	719	:	34	39	185	-	:	:	:	1983
713	245	553	:	25	38	219	-	:	:	:	2
715	189	574	:	11	32	203	-	:	:	:	3
719	221	702	:	13	38	222	-	:	:	:	4
764			:		41		-	:	:	:	1984

## 3.14

1 000 t

		D	F	I	NL	B	L	UK	IRL	DK	GR	EUR
<b>D</b>												
<b>Schmieden und Gesenkschmieden<sup>(4)</sup> / Forging and drop forging<sup>(4)</sup></b>												
<b>Forge et estampage<sup>(4)</sup> / Fucina e stampaggio<sup>(4)</sup></b>												
<b>1981</b>		1 644	:	612	:	:	—	122	—	:	:	:
<b>1982</b>		1 511	:	553	:	:	—	114	—	:	:	:
<b>1983</b>		1 380	:	481	:	:	—	85	—	:	:	:
<b>1981</b>	2	409	:	166	:	:	—	30	—	:	:	:
	3	382	:	123	:	:	—	35	—	:	:	:
	4	406	:	151	:	:	—	22	—	:	:	:
<b>1982</b>	1	453	:	161	:	:	—	33	—	:	:	:
	2	426	:	158	:	:	—	27	—	:	:	:
	3	351	:	111	:	:	—	30	—	:	:	:
	4	324	:	123	:	:	—	24	—	:	:	:
<b>1983</b>	1	369	:	126	:	:	—	24	—	:	:	:
	2	356	:	131	:	:	—	23	—	:	:	:
	3	320	:	94	:	:	—	22	—	:	:	:
	4	335	:	130	:	:	—	22	—	:	:	:
<b>1984</b>	1	:	:	:	:	:	—	—	—	:	:	:
<b>Rollendes Eisenbahnzeug / Tyres, axles and wheel centres</b>												
<b>Bandages, frettes, essieux et centres de roues / Cerchioni, assali, centri di ruote</b>												
<b>1981</b>		86	:	44	—	—	—	53	—	:	:	:
<b>1982</b>		71	:	42	—	—	—	47	—	:	:	:
<b>1983</b>		64	:	46	—	—	—	33	—	:	:	:
<b>1981</b>	2	23	:	12	—	—	—	14	—	:	:	:
	3	19	:	10	—	—	—	17	—	:	:	:
	4	18	:	11	—	—	—	5	—	:	:	:
<b>1982</b>	1	19	:	11	—	—	—	16	—	:	:	:
	2	19	:	11	—	—	—	10	—	:	:	:
	3	17	:	8	—	—	—	13	—	:	:	:
	4	18	:	12	—	—	—	8	—	:	:	:
<b>1983</b>	1	18	:	12	—	—	—	9	—	:	:	:
	2	17	:	12	—	—	—	10	—	:	:	:
	3	13	:	10	—	—	—	10	—	:	:	:
	4	17	:	12	—	—	—	9	—	:	:	:
<b>1984</b>	1	:	:	—	—	—	—	—	—	:	:	:
<b>E</b>												
<b>Drahtziehereien<sup>(5)</sup> / Wire drawing<sup>(5)</sup></b>												
<b>Tréfilage<sup>(5)</sup> / Trafilatura<sup>(5)</sup></b>												
<b>1981</b>		1 852	1 029	:	224	727	:	:	:	:	:	:
<b>1982</b>		1 735	934	:	209	688	:	:	:	:	:	:
<b>1983</b>		1 726	977	:	231	720	:	:	:	:	:	:
<b>1981</b>	2	455	275	:	57	202	:	:	:	:	:	:
	3	463	208	:	53	161	:	:	:	:	:	:
	4	471	278	:	67	186	:	:	:	:	:	:
<b>1982</b>	1	502	245	:	66	185	:	:	:	:	:	:
	2	439	245	:	43	193	:	:	:	:	:	:
	3	400	193	:	45	147	:	:	:	:	:	:
	4	393	248	:	55	163	:	:	:	:	:	:
<b>1983</b>	1	433	250	:	53	191	:	:	:	:	:	:
	2	433	262	:	65	191	:	:	:	:	:	:
	3	423	225	:	52	154	:	:	:	:	:	:
	4	437	240	:	63	184	:	:	:	:	:	:
<b>1984</b>	1	:	:	:	:	:	:	:	:	:	:	:

(1) Lieferungen.

(2) „Stahlrohre“: Nur die Erzeugung der Werke, die an der Erhebung der ASSIDER teilnehmen (27 Werke für geschweißte und 6 Werke für nahtlose Rohre).

(3) Einschließlich Präzisionsrohren und geschweißter Großrohre.

(4) Geschmiedete Stäbe, Schmiedestücke unter und über 125 kg, Gesenkschmiedestücke sowie rollendes Eisenbahnmaterial. Für das Vereinigte Königreich ausgen. Gesenkschmiedestück.

(5) Gesamterzeugung von kaltgezogenem Draht.

(6) Erzeugung von Blankstahl (gezogen, gepreßt, gedreht, profiliert usw.).

(7) Erzeugung von kaltgewalztem Bandstahl (außerhalb des Vertrages).

(8) Erzeugung von kaltgewalzten Profilen aus warm- oder kaltgewalztem Bandstahl und Blechen.

(9) Deliveries.

(10) „Steel tubes“: Only the production of works making returns to ASSIDER (27 works for welded tubes and 6 works for seamless tubes).

(11) Including precision tubes and large welded tubes.

(12) Forged bars, forgings over and under 125 kg, drop forgings, tyres and wheel centres. For the United Kingdom other than drop forgings.

(13) Total production of cold drawn wire.

(14) Production of bright steel bars (drawn, pressed, turned, shaped, etc.).

(15) Production of cold rolled strip not falling under the Treaty.

(16) Production of cold formed sections from hot or cold rolled strip or sheets.

3.14

1 000 t

D	F	I	NL	B	L	UK	IRL	DK	GR	EUR	
<b>F</b>											
<b>Kaltziehereien / Cold drawing<sup>(6)</sup></b>											
<b>Étirage / Stiratura<sup>(6)</sup></b>											
744	281	:	:	25	:	329	-	:	:	:	1981
682	271	:	:	30	:	302	-	:	:	:	1982
659	245	:	:	31	:	292	-	:	:	:	1983
187	74	:	:	7	:	78	-	:	:	2	1981
177	54	:	:	6	:	81	-	:	:	3	
184	74	:	:	7	:	97	-	:	:	4	
200	78	:	:	9	:	87	-	:	:	1	1982
180	77	:	:	7	:	79	-	:	:	2	
156	51	:	:	7	:	68	-	:	:	3	
145	65	:	:	7	:	68	-	:	:	4	
159	70	:	:	9	:	72	-	:	:	1	1983
168	65	:	:	7	:	74	-	:	:	2	
164	45	:	:	7	:	60	-	:	:	3	
168	64	:	:	8	:	82	-	:	:	4	
		:	:		:		-	:	:	1	1984
<b>G</b>											
<b>Herstellung von Kaltband / Cold rolling<sup>(7)</sup></b>											
<b>Laminage à froid / Laminati a freddo<sup>(7)</sup></b>											
1 613	138	:	:	385	29	297	-	:	:	:	1981
1 487	144	:	:	377	26	286	-	:	:	:	1982
1 595	122	:	:	337	22	287	-	:	:	:	1983
403	34	:	:	105	8	66	-	:	:	2	1981
386	27	:	:	84	6	70	-	:	:	3	
398	39	:	:	101	9	97	-	:	:	4	
410	41	:	:	108	7	88	-	:	:	1	1982
394	40	:	:	99	7	73	-	:	:	2	
343	28	:	:	78	6	61	-	:	:	3	
339	35	:	:	92	6	64	-	:	:	4	
408	37	:	:	95	6	70	-	:	:	1	1983
419	34	:	:	87	6	74	-	:	:	2	
378	22	:	:	75	4	70	-	:	:	3	
389	29	:	:	80	6	81	-	:	:	4	
		:	:		5		-	:	:	1	1984
<b>H</b>											
<b>Herstellung von Kaltbandprofilen / Production of cold formed sections<sup>(8)</sup></b>											
<b>Profilage à froid / Profilati a freddo<sup>(8)</sup></b>											
223	361	:	:	:	:	:	:	:	:	:	1981
212	328	:	:	:	:	:	:	:	:	:	1982
208	313	:	:	:	:	:	:	:	:	:	1983
57	91	:	:	:	:	:	:	:	:	2	1981
53	81	:	:	:	:	:	:	:	:	3	
56	97	:	:	:	:	:	:	:	:	4	
61	87	:	:	:	:	:	:	:	:	1	1982
52	84	:	:	:	:	:	:	:	:	2	
50	70	:	:	:	:	:	:	:	:	3	
48	87	:	:	:	:	:	:	:	:	4	
57	83	:	:	:	:	:	:	:	:	1	1983
53	83	:	:	:	:	:	:	:	:	2	
49	71	:	:	:	:	:	:	:	:	3	
48	46	:	:	:	:	:	:	:	:	4	
		:	:	:	:	:	:	:	:	1	1984

(1) Livraisons.

(2) «Tubes d'acier»: Seulement la production des usines qui font partie du recensement de l'ASSIDER (27 usines pour les tubes soudés et 6 usines pour les tubes sans soudure).

(3) Y compris tubes de précision et gros tubes soudés.

(4) Barres forgées, pièces de forge de plus et de moins de 125 kg, pièces estampées, bandages, frettes et centres de roues.

(5) Production totale de fil tréfilé simple.

(6) Production de barres d'acier (comprimées, tournées, profilées etc.).

(7) Production de feuillards à froid hors traité.

(8) Production des profilés obtenus par pliage à froid de feuillards (à froid ou à chaud) ou de tôles.

(9) Consegne.

(10) «Tubi di acciaio»: soltanto la produzione delle aziende partecipanti alle rilevazioni statistiche dell'ASSIDER (27 aziende per i tubi saldati e 6 per i tubi senza saldatura).

(11) Compresi i tubi di precisione ed i grossi tubi saldati.

(12) Barre forgiate, pezzi di fucina maggiori e minori di 125 kg, pezzi stampati, cerchi e ruote laminati. Per il Regno Unito non compreso lo stampaggio.

(13) Produzione totale di filo trafilato semplice.

(14) Produzione di barre d'acciaio stirate, tornite, profilate ecc.

(15) Produzione di nastri laminati a freddo non contemplati dal trattato.

(16) Produzione di profilati ottenuti mediante piegamento a freddo di nastri (a caldo o a freddo) e di lamiera.





# 4

Tilførsler og leverancer fra stålværker, lagerbeholdninger  
Werkslieferungen und -bezüge, Lagerbestände  
Παραδόσεις και παραλαβές εργοστασίου  
Works deliveries and receipts, stocks  
Livraisons et réceptions d'usines, stocks  
Consegne e arrivi degli stabilimenti, scorte  
Leveranties en ontvangsten van de bedrijven, voorraden



Werkslieferungen (EG) (¹) an Roheisen  
nach Sorten

Livraisons de fonte des usines (CE) (¹)  
par qualité

4.1

Works deliveries (EC) (¹) of pig iron,  
by grade

Consegne di ghisa degli stabilimenti (CE) (¹),  
per qualità

1 000 t

	Stahl- roheisen Steelmaking iron	Gußroheisen Foundry pig iron		Spiegeleisen Spiegeleisen	Hoch- gekohltes Ferromangan High-carbon ferro-manganese	Sonstiges Roheisen Other pig iron	Σ
	Fonte d'affinage Ghisa di affinazione	Phosphorhaltig High- phosphorus	Phosphorarm Low- phosphorus				
	1	Phosphoreuse Fosforosa	Non phosphor. Non fosforosa	Spiegel Ghisa speculare	Ferro-Mn carbure Ferro-Mn carburato	Autres fontes Altre ghise	7
<b>A</b>							
In die EG / Within the EC / Dans la CE / Nella CE							
1981 (²)	1 371	125	1 287	11	308	141	3 244
1982 (²)	1 054	110	979	5	221	108	2 477
1981 (²)							
III	115	10	132	1	31	15	304
IV	102	11	116	1	24	14	267
V	113	10	106	1	26	11	267
VI	156	12	124	1	38	12	342
VII	113	6	77	1	22	10	230
VIII	84	6	44	0	19	7	160
IX	106	12	119	1	31	13	283
X	109	10	115	1	24	14	274
XI	133	13	109	1	27	10	293
XII	104	13	123	1	20	9	269
1982 (²)							
I	104	13	84	1	29	10	241
II	96	14	80	1	20	8	219
III	105	12	99	0	23	12	252
IV	107	9	88	0	21	9	234
V	97	10	92	0	28	9	236
VI	107	9	101	1	19	11	248
VII	89	5	60	1	15	8	178
VIII	48	5	46	0	13	6	118
IX	83	9	90	0	14	9	205
X	86	9	88	0	13	12	208
XI	70	9	80	0	14	8	181
XII	62	7	71	0	12	7	159
1983 (²)							
I							
II							
<b>B</b>							
Nach Drittländern / To third countries / Vers les pays tiers / Nei paesi terzi							
1981 (²)	6	24	210	0	228	8	476
1982	1	30	155	0	112	7	305
1981 (²)							
III	0	1	37	—	10	0	48
IV	2	0	19	—	67	0	88
V	1	1	20	—	18	1	42
VI	—	0	27	—	14	1	42
VII	0	2	12	—	2	1	15
VIII	—	0	12	—	15	0	28
IX	0	4	10	—	1	1	16
X	0	0	10	—	36	1	47
XI	0	0	12	—	0	1	13
XII	—	1	21	—	24	0	46
1982 (²)							
I	—	6	21	—	0	0	27
II	—	1	17	—	15	0	33
III	0	2	18	0	20	1	41
IV	0	2	18	—	1	3	24
V	—	6	17	0	11	1	35
VI	0	1	11	—	7	1	20
VII	—	0	7	0	22	0	29
VIII	—	1	10	—	1	0	12
IX	—	1	6	—	7	0	14
X	—	5	11	—	12	—	28
XI	—	1	7	—	15	0	23
XII	0	3	12	0	1	0	16
1983 (²)							
I							
II							

(¹) EUR 9.

(²) EUR 10.

(³) Ohne without/sans senza GR.

Werkslieferungen (EG)<sup>(1)</sup> an Roheisen  
und Stahl nach Mitgliedstaaten<sup>(2)</sup>

Livraisons de fonte et d'acier  
des usines (CE)<sup>(1)</sup> par pays membres<sup>(2)</sup>

4.2

Works deliveries (EC)<sup>(1)</sup> of pig iron  
and steel by member country<sup>(2)</sup>

Consegna di ghisa e d'acciaio  
degli stabilimenti (CE)<sup>(1)</sup> per paesi membri<sup>(2)</sup>

1 000 t

	D	F	I	NL	B	L	UK	IRL	DK	GR	EUR
<b>Roheisen / Pig iron / Fonte / Ghisa</b>											
1981	554	1 255	1 090	24	76	46	171	—	19	9	3 244
1982	389	1 086	762	22	60	34	119	—	4	—	2 476
1981	I	40	109	85	1	6	20	—	2	1	266
	II	44	120	91	2	6	15	—	0	—	286
	III	51	119	101	1	6	18	—	1	1	304
	IV	46	113	75	2	6	15	—	3	—	267
	V	44	110	82	2	6	11	—	5	1	267
	VI	43	116	142	3	9	17	—	2	5	342
	VII	32	78	98	1	3	12	—	3	0	230
	VIII	31	71	42	1	5	8	—	0	1	160
	IX	56	118	79	4	10	13	—	0	0	283
	X	51	98	92	2	5	22	—	1	0	274
	XI	53	106	114	2	6	9	—	0	—	293
	XII	62	97	89	2	8	8	—	0	0	263
1982	I	31	106	85	2	5	10	—	0	0	240
	II	34	95	71	3	3	11	—	0	—	220
	III	40	107	81	2	6	12	—	1	0	252
	IV	37	112	65	2	4	9	—	0	—	233
	V	42	103	70	2	4	9	—	1	—	236
	VI	33	108	81	2	7	11	—	0	—	247
	VII	26	74	65	1	3	8	—	0	—	178
	VIII	24	56	18	2	6	8	—	1	—	117
	IX	32	89	61	2	6	10	—	0	0	205
	X	33	93	62	1	6	12	—	0	—	208
	XI	27	86	47	2	5	11	—	1	0	181
	XII	30	57	56	1	5	8	—	0	—	159
1983	I										
	II										
<b>Walzstahlfertigerzeugnisse und weiterverarbeitete Erzeugnisse<sup>(3)</sup></b>											
<b>Finished and end products<sup>(3)</sup></b>											
<b>Produits finis et finals<sup>(3)</sup></b>											
<b>Prodotti finiti e terminali<sup>(3)</sup></b>											
1981	20 779	12 110	16 295	2 489	3 368	290	9 547	258	710	548	66 394
1982	17 356	11 223	15 073	2 246	2 779	306	9 012	190	673	355	59 213
1983	17 522	9 959	14 346	2 201	2 583	338	9 013	175	603	335	57 075
1981	X	1 864	1 099	1 463	240	303	27	914	23	67	6 050
	XI	1 981	1 117	1 488	244	284	31	976	20	70	6 254
	XII	1 626	1 007	1 312	215	244	26	799	20	67	5 371
1982	I	1 552	1 160	1 368	217	293	26	781	17	57	5 495
	II	1 578	1 092	1 369	227	248	30	914	23	73	5 605
	III	1 875	1 068	1 488	226	192	28	957	17	67	5 958
	IV	1 544	1 152	1 472	202	312	29	749	18	68	5 565
	V	1 484	979	1 423	181	262	28	748	12	51	5 194
	VI	1 774	1 062	1 366	219	276	25	888	18	58	5 715
	VII	1 242	795	1 081	129	150	17	568	8	36	4 048
	VIII	1 167	405	569	142	185	19	589	13	54	3 165
	IX	1 516	1 030	1 343	197	258	28	845	16	53	5 322
	X	1 230	821	1 122	158	213	22	661	11	53	4 312
	XI	1 228	825	1 201	169	202	27	692	18	56	4 444
	XII	1 198	875	1 259	182	203	29	627	20	47	4 477
1983	I	1 254	833	1 021	159	218	17	623	15	32	4 185
	II	1 351	832	1 066	166	203	23	728	15	53	4 467
	III	1 645	982	1 269	215	242	31	850	14	58	5 329
	IV	1 477	945	1 147	168	227	36	691	14	43	4 766
	V	1 498	912	1 270	167	205	27	783	12	41	4 942
	VI	1 459	856	1 228	208	210	30	864	14	50	4 967
	VII	1 331	817	1 166	138	154	35	652	11	38	4 364
	VIII	1 282	383	706	149	194	14	715	13	50	3 534
	IX	1 712	943	1 540	193	244	29	767	20	69	5 546
	X	1 504	827	1 274	200	228	63	811	19	50	4 989
	XI	1 564	844	1 401	225	242	31	941	20	60	5 371
	XII	1 440	791	1 204	212	212	29	593	11	55	4 587
1984	I	1 460	943	1 180	202	243	35	738	12	53	4 884
	II	1 590	863	1 223	189	243	35	952	16	57	5 194
	III	1 721	894	1 375	188	241	35	700	11	55	5 263

(<sup>1</sup>) EUR 9.

(<sup>2</sup>) Einschl. Inlandslieferungen.

(<sup>3</sup>) Ohne Edelstahl – Einschl. Warmbreitband (Fertigerzeugnis) sowie Röhrenrund- und -vierkantstahl.

(<sup>1</sup>) EUR 9.

(<sup>2</sup>) Including home market deliveries.

(<sup>3</sup>) Excl. special steels – Incl. coils (finished product), and rounds and squares for tubes.

(<sup>1</sup>) EUR 9.

(<sup>2</sup>) Y compris livraisons sur le marché national.

(<sup>3</sup>) Sans aciers spéciaux – Y compris larges bandes à chaud (produits finis), et ronds et carrés pour tubes.

(<sup>1</sup>) EUR 9.

(<sup>2</sup>) Ivi comprese le consegne sul mercato nazionale.

(<sup>3</sup>) Non compresi gli acciai speciali; inclusi coils (prodotti finiti), e tondi e quadri per tubi.

Werkslieferungen an Eisen-  
und Stahlerzeugnissen<sup>(1)</sup>

Livraisons des usines  
de produits sidérurgiques<sup>(1)</sup>

4.3

Works deliveries of iron  
and steel products<sup>(1)</sup>

Consegna degli stabilimenti  
di prodotti siderurgici<sup>(1)</sup>

1 000 t

Bestimmungsländer Country of destination  Pays de destination Paesi di destinazione	Blöcke + Halbzeug Ingots + semis  Lingotti + demi-prodotti Lingotti + semilavorati ( <sup>2</sup> )			Walzstahlfertigerzeugnisse und weiterverarbeitete Erzeugnisse Finished and end products  Produits finis et finals Prodotti finiti e terminali ( <sup>2</sup> )				
	1981	1982	1983	1981	1982	1983		
<b>EUR</b>								
EUROPA	D	4 508	3 111	3 861	20 779	17 356	17 522	
	F	2 157	2 089	2 149	12 110	11 223	9 959	
	I	3 845	4 098	4 028	16 295	15 073	14 346	
	NL	15	13	14	2 489	2 246	2 201	
	B	1 209	881	1 179	3 368	2 779	2 583	
	L	560	502	484	290	306	338	
	UK	1 576	1 496	1 695	9 547	9 012	9 013	
	IRL	—	—	1	258	190	175	
	DK	25	1	1	710	673	603	
	GR	132	251	559	548	355	335	
	<b>EUR</b>	<b>14 027</b>	<b>12 442</b>	<b>13 971</b>	<b>66 394</b>	<b>59 213</b>	<b>57 075</b>	
	Sonst. West Other West Autres Ouest Altri Ovest	Σ	280	380	450	4 854	4 726	4 639
		⊃ S	21	54	168	907	932	878
		SF/N	5	5	6	748	612	667
CH		57	29	62	1 130	889	1 220	
E		133	123	38	629	1 209	689	
GR		—	—	—	—	—	—	
TR		6	36	129	281	155	204	
A		1	6	11	290	299	360	
P		56	122	1	488	314	388	
Ost / East / Est		Σ	8	5	8	1 839	1 656	1 773
⊃ SU	8	5	1	1 540	1 425	1 531		
Σ	573	614	607	6 522	3 948	3 940		
AMERICA	Nord / North	Σ	115	198	264	4 898	3 156	3 234
		⊃ USA	62	198	227	4 061	2 975	2 972
		CDN	53	—	37	837	181	262
	Mittel / Central	132	13	46	829	325	287	
Süd / South / Sud	326	403	297	795	467	419		
AFRICA	134	99	41	2 094	1 707	1 645		
ASIA	321	430	687	3 552	2 801	3 318		
AUS + OCEANIA	—	0	—	51	56	60		
Σ	15 344	13 970	15 764	85 307	74 107	72 450		
⊃ Drittländer / Third countries Pays tiers / Paesi terzi	1 317	1 528	1 793	18 913	14 894	15 375		

Bestimmungsländer Country of destination Pays de destination Paesi di destinazione	Blöcke + Halbzeug Ingots + semis			Walzstahlfertigerzeugnisse und weiterverarbeitete Erzeugnisse Finished and end products		
	Lingots + demi-produits Lingotti + semilavorati ( <sup>2</sup> )			Produits finis et finals Prodotti finiti e terminali ( <sup>1</sup> )		
	1981	1982	1983	1981	1982	1983

## Deutsche Werke / German works / Usines allemandes / Stabilimenti tedeschi

EUROPA	D	3 780	2 872	3 598	16 091	13 706	13 643
	F	320	287	336	902	860	858
	I	116	149	107	392	381	316
	NL	3	5	7	528	443	483
	B	88	34	197	316	286	296
	L	1	—	—	16	16	16
	UK	179	180	114	464	490	542
	IRL	—	—	1	32	21	12
	DK	4	1	0	287	247	209
	GR	18	8	45	118	58	51
	<b>EUR</b>	<b>4 510</b>	<b>3 536</b>	<b>4 405</b>		<b>16 508</b>	<b>16 426</b>
	<b>Sonstiges Europa / Other Europe</b>						
<b>Autres Europe / Altri Europa</b>		<b>153</b>	<b>137</b>	<b>89</b>	<b>2 906</b>	<b>2 601</b>	<b>2 507</b>
⊃ West / Ouest / Ovest		145	133	80	1 948	1 749	1 624
⊃ S / SF / N		4	38	48	640	575	497
AMERICA		<b>118</b>	<b>168</b>	<b>143</b>	<b>1 982</b>	<b>1 373</b>	<b>1 243</b>
⊃ USA		26	125	121	1 195	1 088	1 056
AFRICA		<b>79</b>	<b>29</b>	<b>15</b>	<b>522</b>	<b>468</b>	<b>315</b>
ASIA		<b>126</b>	<b>87</b>	<b>51</b>	<b>1 309</b>	<b>1 054</b>	<b>1 104</b>
Andere / Other / Autres / Altri		—	0	—	7	3	3
<b>Σ</b>		<b>4 987</b>	<b>3 957</b>	<b>4 703</b>	<b>25 875</b>	<b>22 007</b>	<b>21 598</b>
⊃ Drittländer / Third countries Pays tiers / Paesi terzi		477	421	298	6 727	5 499	5 172

## Französische Werke / French works / Usines françaises / Stabilimenti francesi

EUROPA	D	10	2	27	1 090	819	765
	F	1 130	1 190	1 165	8 141	7 554	6 601
	I	234	193	140	816	757	798
	NL	1	3	2	198	177	168
	B	18	37	61	364	336	330
	L	0	3	12	3	5	4
	UK	—	0	0	184	223	184
	IRL	—	—	—	21	15	17
	DK	—	—	—	75	82	77
	GR	77	36	109	270	149	149
	<b>EUR</b>	<b>1 471</b>	<b>1 464</b>	<b>1 516</b>	<b>11 122</b>	<b>10 117</b>	<b>9 088</b>
	<b>Sonstiges Europa / Other Europe</b>						
<b>Autres Europe / Altri Europa</b>		<b>2</b>	<b>38</b>	<b>25</b>	<b>1 046</b>	<b>943</b>	<b>923</b>
⊃ West / Ouest / Ovest		2	38	25	881	854	775
⊃ S / SF / N		—	—	—	210	190	186
AMERICA		<b>2</b>	<b>15</b>	<b>45</b>	<b>1 682</b>	<b>845</b>	<b>935</b>
⊃ USA		1	8	20	927	556	632
AFRICA		—	<b>6</b>	<b>11</b>	<b>491</b>	<b>517</b>	<b>557</b>
ASIA		<b>1</b>	<b>58</b>	<b>75</b>	<b>645</b>	<b>405</b>	<b>661</b>
Andere / Other / Autres / Altri		—	—	—	16	11	15
<b>Σ</b>		<b>1 477</b>	<b>1 581</b>	<b>1 672</b>	<b>15 002</b>	<b>12 838</b>	<b>12 179</b>
⊃ Drittländer / Third countries Pays tiers / Paesi terzi		6	117	156	3 880	2 721	3 091

Bestimmungsländer <i>Country of destination</i> Pays de destination <i>Paesi di destinazione</i>	Blöcke + Halbzeug <i>Ingots + semis</i> Lingots + demi-produits <i>Lingotti + semilavorati</i> ( <sup>2</sup> )			Walzstahlfertigerzeugnisse und weiterverarbeitete Erzeugnisse <i>Finished and end products</i> Produits finis et finals <i>Prodotti finiti e terminali</i> ( <sup>2</sup> )		
	1981	1982	1983	1981	1982	1983

**Italienische Werke / Italian works / Usines italiennes / Stabilimenti italiani**

EUROPA	D	8	10	7	689	628	867
	F	28	13	9	751	805	747
	I	3 303	3 537	3 493	14 442	13 317	12 674
	NL	0	-	-	126	86	83
	B	-	-	-	54	63	61
	L	-	-	-	1	0	0
	UK	-	1	6	115	153	102
	IRL	-	-	-	2	4	1
	DK	0	-	-	0	4	2
	GR	32	45	74	81	70	33
<b>EUR</b>	<b>3 372</b>	<b>3 606</b>	<b>3 589</b>	<b>16 261</b>	<b>15 130</b>	<b>14 570</b>	
<b>Sonstiges Europa / Other Europe</b>							
<b>Autres Europe / Altri Europa</b>							
⊃ West / Ouest / Ovest	20	17	29	647	594	706	
⊃ S / SF / N	20	17	29	428	405	506	
	-	-	-	2	0	-	
AMERICA	37	50	30	369	262	312	
⊃ USA	17	-	-	242	159	202	
AFRICA	-	-	-	456	162	197	
ASIA	135	170	161	458	269	241	
Andere / Other / Autres / Altri	1	-	-	1	2	0	
<b>Σ</b>	<b>3 564</b>	<b>3 843</b>	<b>3 809</b>	<b>18 191</b>	<b>16 419</b>	<b>16 026</b>	
⊃ Drittländer / Third countries Pays tiers / Paesi terzi	192	237	220	1 930	1 289	1 456	

**Niederländische Werke / Dutch works / Usines néerlandaises / Stabilimenti olandesi**

EUROPA	D	591	105	114	313	279	314
	F	25	35	15	120	124	106
	I	11	12	19	172	189	148
	NL	9	3	2	977	906	841
	B	315	207	138	142	136	125
	L	-	-	-	-	-	-
	UK	153	121	90	316	286	269
	IRL	-	-	-	12	2	-
	DK	0	-	-	37	39	40
	GR	-	50	31	16	12	10
<b>EUR</b>	<b>1 103</b>	<b>533</b>	<b>528</b>	<b>2 106</b>	<b>1 973</b>	<b>1 853</b>	
<b>Sonstiges Europa / Other Europe</b>							
<b>Autres Europe / Altri Europa</b>							
⊃ West / Ouest / Ovest	80	142	185	435	579	434	
⊃ S / SF / N	80	142	185	369	521	414	
	10	10	14	195	221	256	
AMERICA	166	79	49	534	304	342	
⊃ USA	-	26	37	440	268	324	
AFRICA	49	41	12	89	48	65	
ASIA	49	93	221	59	37	76	
Andere / Other / Autres / Altri	-	-	-	0	-	-	
<b>Σ</b>	<b>1 447</b>	<b>888</b>	<b>995</b>	<b>3 222</b>	<b>2 941</b>	<b>2 770</b>	
⊃ Drittländer / Third countries Pays tiers / Paesi terzi	344	355	467	1 116	968	917	

Bestimmungsländer Country of destination Pays de destination Paesi di destinazione	Blöcke + Halbzeug Ingots + semis Lingots + demi-produits Lingotti + semilavorati ( <sup>2</sup> )			Walzstahlfertigerzeugnisse und weiterverarbeitete Erzeugnisse Finished and end products Produits finis et finals Prodotti finiti e terminali ( <sup>2</sup> )		
	1981	1982	1983	1981	1982	1983

**Belgische Werke / Belgian works / Usines belges / Stabilimenti belgi**

EUROPA	D	88	75	73	1 316	1 009	1 015
	F	607	512	608	1 735	1 461	1 268
	I	163	183	245	399	326	324
	NL	1	1	3	394	368	347
	B	787	551	752	2 099	1 633	1 454
	L	6	0	—	10	8	18
	UK	3	4	6	248	232	224
	IRL	—	—	—	15	19	12
	DK	20	—	—	49	39	25
	GR	5	19	32	39	24	53
	<b>EUR</b>	<b>1 679</b>	<b>1 345</b>	<b>1 719</b>	<b>6 304</b>	<b>5 119</b>	<b>4 742</b>
<b>Sonstiges Europa / Other Europe</b>							
<b>Autres Europe / Altri Europa</b>							
⊃ West / Ouest / Ovest	11	—	102	796	869	981	
⊃ S / SF / N	11	—	102	468	524	533	
⊃ S / SF / N	—	—	102	225	203	235	
AMERICA	249	262	337	946	540	484	
⊃ USA	17	2	45	682	450	366	
AFRICA	1	19	—	200	209	199	
ASIA	6	—	10	354	238	321	
Andere / Other / Autres / Altri	—	—	—	5	2	2	
<b>Σ</b>	<b>1 947</b>	<b>1 626</b>	<b>2 168</b>	<b>8 605</b>	<b>6 977</b>	<b>6 729</b>	
⊃ Drittländer / Third countries Pays tiers / Paesi terzi	268	281	449	2 301	1 858	1 987	

**Luxemburgische Werke / Luxembourg works / Usines luxembourgeoises / Stabilimenti lussemburghesi**

EUROPA	D	30	46	39	793	596	607
	F	45	48	15	338	315	268
	I	4	4	2	46	43	30
	NL	—	—	0	200	195	207
	B	1	48	30	337	278	265
	L	522	499	472	259	278	300
	UK	—	—	0	21	24	31
	IRL	—	—	—	2	5	2
	DK	—	—	—	25	29	25
	GR	—	21	—	33	15	14
	<b>EUR</b>	<b>632</b>	<b>666</b>	<b>558</b>	<b>2 054</b>	<b>1 778</b>	<b>1 749</b>
<b>Sonstiges Europa / Other Europe</b>							
<b>Autres Europe / Altri Europa</b>							
⊃ West / Ouest / Ovest	—	15	—	274	280	256	
⊃ West / Ouest / Ovest	—	15	—	262	191	243	
⊃ S / SF / N	—	—	—	74	66	73	
AMERICA	—	4	—	354	288	207	
⊃ USA	—	—	—	231	235	129	
AFRICA	5	—	2	140	173	133	
ASIA	2	1	—	166	213	305	
Andere / Other / Autres / Altri	—	—	—	1	4	2	
<b>Σ</b>	<b>638</b>	<b>686</b>	<b>560</b>	<b>2 988</b>	<b>2 736</b>	<b>2 652</b>	
⊃ Drittländer / Third countries Pays tiers / Paesi terzi	7	20	2	934	958	903	



1 000 t

Bestimmungsländer Country of destination Pays de destination Paesi di destinazione	Blöcke + Halbzeug Ingots + semis			Walzstahlfertigerzeugnisse und weiterverarbeitete Erzeugnisse Finished and end products		
	Lingots + demi-produits Lingotti + semilavorati ( <sup>2</sup> )			Produits finis et finals Prodotti finiti e terminali ( <sup>1</sup> )		
	1981	1982	1983	1981	1982	1983

## Werke im Vereinigten Königreich / Works in the United Kingdom / Usines du Royaume-Uni / Stabilimenti del Regno Unito

EUROPA	D	2	2	4	325	202	199
	F	2	1	2	110	93	83
	I	15	21	21	27	59	55
	NL	-	-	-	61	62	54
	B	-	-	0	47	40	41
	L	-	-	-	0	0	0
	UK	1 241	1 189	1 479	8 120	7 521	7 592
	IRL	-	-	-	153	100	93
	DK	-	-	0	92	87	98
	GR	-	73	149	31	25	24
	EUR	1 259	1 286	1 655	8 967	8 189	8 239
<b>Sonstiges Europa / Other Europe</b>							
<b>Autres Europe / Altri Europa</b>							
⊃ West / Ouest / Ovest	22	35	29	429	400	494	
⊃ S / SF / N	11	10	11	182	189	202	
AMERICA	1	37	3	636	337	417	
⊃ USA	1	37	3	322	220	262	
AFRICA	-	3	-	192	127	180	
ASIA	2	20	168	562	585	610	
Andere / Other / Autres / Altri	0	0	-	20	35	34	
Σ	1 284	1 381	1 855	10 807	9 673	9 974	
⊃ Drittländer / Third countries Pays tiers / Paesi terzi	25	95	200	1 840	1 484	1 735	

## Dänische Werke / Danish works / Usines danoises / Stabilimenti danesi

EUROPA	D	-	-	-	158	112	99
	F	-	2	-	14	11	7
	I	-	-	-	-	-	-
	NL	-	-	-	5	2	5
	B	-	3	1	8	1	1
	L	-	-	-	-	-	-
	UK	-	0	0	74	68	50
	IRL	-	-	-	-	-	2
	DK	0	1	0	144	147	129
	GR	-	-	-	-	-	-
	EUR	0	6	1	403	341	293
<b>Sonstiges Europa / Other Europe</b>							
<b>Autres Europe / Altri Europa</b>							
⊃ West / Ouest / Ovest	-	1	-	160	115	110	
⊃ S / SF / N	-	1	-	160	114	110	
AMERICA	-	-	-	20	0	-	
⊃ USA	-	-	-	20	0	-	
AFRICA	-	-	-	4	3	4	
ASIA	-	-	-	1	-	-	
Andere / Other / Autres / Altri	-	-	-	-	-	-	
Σ	0	7	1	588	459	407	
⊃ Drittländer / Third countries Pays tiers / Paesi terzi	-	1	-	185	118	114	

Bestimmungsländer <i>Country of destination</i> Pays de destination <i>Paesi di destinazione</i>	Blöcke + Halbzeug <i>Ingots + semis</i>			Walzstahlfertigerzeugnisse und weiterverarbeitete Erzeugnisse <i>Finished and end products</i>		
	Lingots + demi-produits <i>Lingotti + semilavorati</i> ( <sup>2</sup> )			Produits finis et finals <i>Prodotti finiti e terminali</i> ( <sup>1</sup> )		
	1981	1982	1983	1981	1982	1983

Griechische Werke / *Greek works* / *Usines grecques* / *Stabilimenti greci*

EUROPA	D	:	:	:	:	:
	F	:	:	:	:	:
	I	:	:	:	:	:
	NL	:	:	:	:	:
	B	:	:	:	:	:
	L	:	:	:	:	:
	UK	:	:	:	:	:
	IRL	:	:	:	:	:
	DK	:	:	:	:	:
	GR	:	:	:	:	:
EUR	:	:	:	:	:	
<b>Sonstiges Europa / Other Europe</b>		:	:	:	:	:
<b>Autres Europe / Altri Europa</b>		:	:	:	:	:
⊃ West / Ouest / Ovest		:	:	:	:	:
⊃ S / SF / N		:	:	:	:	:
AMERICA	:	:	:	:	:	:
⊃ USA	:	:	:	:	:	:
AFRICA	:	:	:	:	:	:
ASIA	:	:	:	:	:	:
Andere / Other / Autres / Altri	:	:	:	:	:	:
Σ	:	:	:	:	:	:
⊃ Drittländer / Third countries	:	:	:	:	:	:
Pays tiers / Paesi terzi	:	:	:	:	:	:

(1) Ohne Edelstahl.

(2) Einschl. Warmbreitband zum Weiterauswalzen in der EG.

(3) Einschl. Warmbreitband (Fertigerzeugnis) sowie Röhrenrund- und -vierkantstahl.

(4) Excl. special steels.

(5) Incl. coils for re-rolling in the EC.

(6) Incl. coils (finished product), and rounds and squares for tubes.

(1) Non compris aciers spéciaux.

(2) Y compris coils pour relaminage dans la CE.

(3) Y compris coils (produits finis), et ronds et carrés pour tubes.

(4) Non compresi acciai speciali.

(5) Compresi coils per rilaminazione nella CE.

(6) Compresi coils (prodotti finiti), e tondi e quadri per tubi.

**Werkslieferungen (EG) an Edelstahl  
nach Mitgliedstaaten<sup>(1)</sup>**

**Works deliveries (EC) of special  
steels by member country<sup>(1)</sup>**

**4.4**

**Livraisons d'aciers spéciaux des  
usines (CE) par pays membres<sup>(1)</sup>**

**Consegna di acciai speciali degli  
stabilimenti (CE) per paesi membri<sup>(1)</sup>**

1 000 t

	D	F	I	NL	B	L	UK	IRL	DK	GR	EUR <sup>(2)</sup>
<b>1982</b>	5 103	2 303	3 244	116	414	30	1 226	5	15	12	<b>12 463</b>
<b>1983</b>	5 031	1 771	2 879	115	465	26	1 297	1	17	18	<b>11 620</b>
<b>1982</b>											
III	554	246	350	12	27	5	168	0	2	1	<b>1 365</b>
IV	440	251	314	8	39	3	115	1	1	1	<b>1 173</b>
V	435	196	284	10	33	2	100	0	2	1	<b>1 063</b>
VI	412	244	285	13	42	1	117	0	2	2	<b>1 118</b>
VII	384	141	255	8	22	2	75	0	1	0	<b>889</b>
VIII	349	100	114	7	33	1	77	0	1	1	<b>684</b>
IX	399	197	306	10	44	3	107	0	1	0	<b>1 067</b>
X	355	180	266	11	37	3	89	0	1	1	<b>943</b>
XI	340	150	237	10	40	1	78	0	1	1	<b>858</b>
XII	321	146	235	9	33	1	79	0	2	1	<b>826</b>
<b>1983</b>											
I	386	193	237	5	38	1	87	0	1	1	<b>949</b>
II	430	169	244	10	38	2	98	0	1	2	<b>996</b>
III	505	181	260	10	45	4	112	0	1	3	<b>1 121</b>
IV	417	160	187	8	41	2	81	0	1	1	<b>899</b>
V	403	164	232	10	44	1	101	0	1	1	<b>958</b>
VI	396	157	287	9	37	2	102	1	2	2	<b>995</b>
VII	362	112	189	10	27	3	73	0	1	0	<b>777</b>
VIII	339	63	133	8	33	2	99	0	2	0	<b>681</b>
IX	478	148	343	9	46	2	105	0	2	0	<b>1 133</b>
X	482	138	234	16	39	4	200	0	1	0	<b>1 117</b>
XI	446	141	289	10	40	-3	141	0	2	0	<b>1 069</b>
XII	387	145	244	10	37	1	98	0	2	1	<b>925</b>
<b>1984</b>											
I	431	169	306	10	47	1	113	0	2	1	<b>1 079</b>
II	488	178	289	11	56	2	147	0	2	1	<b>1 175</b>
III											

(<sup>1</sup>) Einschl. Inlandslieferungen. Alle EGKS-Erzeugnisse (ohne Blöcke, Halbzeug und Warmbreitband zum Weiterauswalzen).

(<sup>2</sup>) Ab Januar 1981 einschl. der Bezüge Griechenlands aus den anderen Mitgliedstaaten der Gemeinschaft.

(<sup>1</sup>) Including home market deliveries. All ECSC products (excl. ingots, semis and coils for re-rolling).

(<sup>2</sup>) From January 1981 including receipts of Greece from other Member States of the Community.

(<sup>1</sup>) Y compris livraisons sur le marché national. Tous produits CECA (non compris lingots, demi-produits et larges bandes à chaud pour relaminage).

(<sup>2</sup>) A partir de janvier 1981 y compris les réceptions de la Grèce en provenance des autres pays de la Communauté.

(<sup>1</sup>) Ivi comprese le consegne sul mercato nazionale. Tutti i prodotti CECA (lingotti, semilavorati e nastri larghi a caldo per rilaminazione esclusi).

(<sup>2</sup>) Da gennaio 1981 incluse le consegne alla Grecia provenienti dagli altri paesi della Comunità.

Receipts by works of steel for re-rolling

Arrivi di prodotti per rilaminazione  
agli stabilimenti

1 000 t

		EUR 9				BR DEUTSCHLAND					
		Herkunft · Origin · Provenance · Provenienza			Σ	Herkunft · Origin · Provenance · Provenienza			Σ		
		Inland Home market  Marché national Mercato nazionale ( <sup>1</sup> )	Andere EG-Länder Other EC countries  Autres pays de la CE Altri paesi della CE	Dritt- länder Third countries  Pays tiers Paesi terzi		Inland Home market  Marché national Mercato nazionale ( <sup>1</sup> )	Andere EG-Länder Other EC countries  Autres pays de la CE Altri paesi della CE	Dritt- länder Third countries  Pays tiers Paesi terzi			
		1	2	3	4	5	6	7	8		
<b>Blöcke / Ingots / Lingots / Lingotti</b>											
<b>1981</b>		2 124	26	16	<b>2 166</b>	1 071	8	11	<b>1 089</b>		<b>1981</b>
<b>1982</b>		1 920	19	7	<b>1 946</b>	901	2	3	<b>906</b>		<b>1982</b>
<b>1983</b>		1 547	29	2	<b>1 578</b>	970	16	2	<b>988</b>		<b>1983</b>
<b>1982</b>	2	530	7	2	<b>539</b>	280	1	2	<b>283</b>	2	<b>1982</b>
	3	349	2	0	<b>351</b>	178	0	0	<b>178</b>	3	
	4	443	3	—	<b>446</b>	175	1	—	<b>176</b>	4	
<b>1983</b>	1	390	8	—	<b>398</b>	239	6	—	<b>245</b>	1	<b>1983</b>
	2	453	6	—	<b>459</b>	289	3	—	<b>292</b>	2	
	3	303	5	—	<b>308</b>	208	1	—	<b>209</b>	3	
	4	401	10	2	<b>413</b>	234	6	2	<b>242</b>	4	
<b>1984</b>	1					244	3	1	<b>248</b>	1	<b>1984</b>
<b>Halbzeug / Semis / Demi-produits / Semilavorati</b>											
<b>1981</b>		8 093	1 246	491	<b>9 830</b>	759	527	119	<b>1 406</b>		<b>1981</b>
<b>1982</b>		7 174	932	898	<b>9 004</b>	643	218	210	<b>1 071</b>		<b>1982</b>
<b>1983</b>		6 638	1 166	599	<b>8 403</b>	668	336	59	<b>1 063</b>		<b>1983</b>
<b>1982</b>	2	1 927	250	280	<b>2 457</b>	195	65	64	<b>324</b>	2	<b>1982</b>
	3	1 397	139	259	<b>1 795</b>	127	41	102	<b>270</b>	3	
	4	1 515	177	143	<b>1 835</b>	118	31	20	<b>169</b>	4	
<b>1983</b>	1	1 588	256	149	<b>1 993</b>	167	72	7	<b>246</b>	1	<b>1983</b>
	2	1 752	328	173	<b>2 253</b>	192	97	15	<b>304</b>	2	
	3	1 463	239	121	<b>1 823</b>	146	70	15	<b>231</b>	3	
	4	1 835	343	156	<b>2 334</b>	164	96	22	<b>282</b>	4	
<b>1984</b>	1					198	100	26	<b>324</b>	1	<b>1984</b>
<b>Warmbreitband / Coils / Grandes bandes à chaud / Coils laminati a caldo</b>											
<b>1981</b>		8 133	1 335	216	<b>9 684</b>	1 620	159	187	<b>1 966</b>		<b>1981</b>
<b>1982</b>		7 123	1 141	142	<b>8 406</b>	1 493	48	96	<b>1 637</b>		<b>1982</b>
<b>1983</b>		7 529	1 183	206	<b>8 918</b>	1 604	82	93	<b>1 779</b>		<b>1983</b>
<b>1982</b>	2	2 129	375	29	<b>2 533</b>	437	16	20	<b>473</b>	2	<b>1982</b>
	3	1 448	186	48	<b>1 682</b>	337	11	24	<b>372</b>	3	
	4	1 472	199	33	<b>1 704</b>	291	10	21	<b>322</b>	4	
<b>1983</b>	1	1 790	269	43	<b>2 102</b>	383	8	25	<b>416</b>	1	<b>1983</b>
	2	2 074	322	109	<b>2 505</b>	440	15	24	<b>479</b>	2	
	3	1 672	281	33	<b>1 986</b>	389	30	23	<b>442</b>	3	
	4	1 993	311	21	<b>2 325</b>	392	29	21	<b>442</b>	4	
<b>1984</b>	1					447	18	23	<b>488</b>	1	<b>1984</b>
Σ											
<b>1981</b>		18 350	2 607	723	<b>21 680</b>	3 450	694	317	<b>4 461</b>		<b>1981</b>
<b>1982</b>		16 217	2 092	1 047	<b>19 356</b>	3 037	268	309	<b>3 614</b>		<b>1982</b>
<b>1983</b>		15 714	2 378	807	<b>18 899</b>	3 242	435	154	<b>3 830</b>		<b>1983</b>
<b>1982</b>	2	4 586	632	311	<b>5 529</b>	912	82	85	<b>1 079</b>	2	<b>1982</b>
	3	3 194	327	307	<b>3 828</b>	642	52	126	<b>820</b>	3	
	4	3 430	383	181	<b>3 994</b>	584	42	42	<b>668</b>	4	
<b>1983</b>	1	3 768	533	192	<b>4 493</b>	789	86	32	<b>907</b>	1	<b>1983</b>
	2	4 279	656	282	<b>5 217</b>	921	115	39	<b>1 075</b>	2	
	3	3 438	525	154	<b>4 117</b>	743	101	38	<b>882</b>	3	
	4	4 229	664	179	<b>5 072</b>	790	131	45	<b>966</b>	4	
<b>1984</b>	1					889	121	51	<b>1 061</b>	1	<b>1984</b>

(<sup>1</sup>) Ohne Bezüge von anderen Werken der Gesellschaft.  
(<sup>1</sup>) Excluding receipts from other works of the company.

(<sup>1</sup>) Non compris réceptions d'autres usines de la société.  
(<sup>1</sup>) Non compresi arrivi da altri stabilimenti della società.

1 000 t

	FRANCE				ITALIA				
	Herkunft / Origin / Provenance / Provenienza			Σ	Herkunft / Origin / Provenance / Provenienza			Σ	
	Inland Home market	Andere EG-Länder Other EC countries	Dritt-länder Third countries		Inland Home market	Andere EG-Länder Other EC countries	Dritt-länder Third countries		
	Marché national Mercato nazionale (*)	Autres pays de la CE Altri paesi della CE	Pays tiers Paesi terzi		Marché national Mercato nazionale (*)	Autres pays de la CE Altri paesi della CE	Pays tiers Paesi terzi		
1	2	3	4	5	6	7	8		
<b>Blöcke / Ingots / Lingots / Lingotti</b>									
1981	649	11	1	661	393	—	0	393	1981
1982	683	9	—	692	232	—	0	232	1982
1983	507	0	—	507	80	—	0	80	1983
1982	2	175	4	179	75	—	0	75	2
	3	137	—	137	32	—	—	32	3
	4	134	—	134	33	—	—	33	4
1983	1	129	—	129	22	—	—	22	1
	2	151	0	151	13	—	—	13	2
	3	90	—	90	5	—	—	5	3
	4	121	—	121	40	—	—	40	4
1984	1				35	—	—	35	1
<b>Halbzeug / Semis / Demi-produits / Semilavorati</b>									
1981	3 475	298	56	3 829	1 512	33	61	1 606	1981
1982	2 851	364	246	3 461	1 684	57	96	1 837	1982
1983	2 482	384	160	3 026	1 564	86	98	1 748	1983
1982	2	811	100	997	410	16	34	460	2
	3	485	20	521	350	20	13	383	3
	4	633	70	739	355	11	23	389	4
1983	1	579	105	709	360	11	27	398	1
	2	672	123	839	376	19	16	411	2
	3	527	70	636	365	31	20	416	3
	4	700	84	829	463	25	35	523	4
1984	1				619	24	17	660	1
<b>Warmbreitband / Coils / Larges bandes à chaud / Coils laminati a caldo</b>									
1981	4 207	570	6	4 782	1 343	437	20	1 799	1981
1982	3 879	480	3	4 362	1 074	394	43	1 511	1982
1983	3 993	581	0	4 574	1 137	360	43	1 540	1983
1982	2	1 125	141	1 266	342	143	9	494	2
	3	811	98	909	174	44	25	243	3
	4	780	116	899	240	49	9	298	4
1983	1	973	146	1 119	269	88	18	375	1
	2	1 103	155	1 328	316	91	15	422	2
	3	905	117	1 022	213	93	10	316	3
	4	1 072	163	1 235	339	88	—	427	4
1984	1				351	142	—	493	1
Σ									
1981	8 330	879	63	9 272	3 248	469	81	3 798	1981
1982	7 413	853	249	8 515	2 990	451	139	3 580	1982
1983	6 982	965	160	8 107	2 781	446	141	3 368	1983
1982	2	2 111	245	2 442	826	159	44	1 029	2
	3	1 433	118	1 567	556	64	38	658	3
	4	1 547	186	1 772	628	60	32	720	4
1983	1	1 681	251	1 957	651	99	45	795	1
	2	1 926	278	2 318	705	110	31	846	2
	3	1 522	187	1 748	583	124	30	737	3
	4	1 893	247	2 185	842	113	35	990	4
1984	1				1 005	166	17	1 188	1

(\*) Ohne Bezüge von anderen Werken der Gesellschaft.

(\*) Excluding receipts from other works of the company.

(\*) Non compresi ricezioni d'altre usines de la società.

(\*) Non compresi arrivi da altri stabilimenti della società.

	NEDERLAND				BELGIQUE/BELGIË-LUXEMBOURG						
	Herkunft / Origin / Provenance / Provenienza			Σ	Herkunft / Origin / Provenance / Provenienza			Σ			
	Inland Home market	Andere EG-Länder Other EC countries	Dritt- länder Third countries		Inland Home market	Andere EG-Länder Other EC countries	Dritt- länder Third countries				
	Marché national Mercato nazionale ( <sup>1</sup> )	Autres pays de la CE Altri paesi della CE	Pays tiers Paesi terzi		Marché national Mercato nazionale ( <sup>1</sup> )	Autres pays de la CE Altri paesi della CE	Pays tiers Paesi terzi				
1	2	3	4	5	6	7	8				
<b>Blöcke / Ingots / Lingots / Lingotti</b>											
<b>1981</b>		-	-	4	4	11	7	-	18	<b>1981</b>	
<b>1982</b>		-	-	4	4	2	8	-	10	<b>1982</b>	
<b>1983</b>		-	-	-	-	-	13	-	13	<b>1983</b>	
<b>1982</b>	2	-	-	-	-	-	2	-	2	2	<b>1982</b>
	3	-	-	-	-	2	1	-	3	3	
	4	-	-	-	-	-	2	-	2	4	
<b>1983</b>	1	-	-	-	-	-	2	-	2	1	<b>1983</b>
	2	-	-	-	-	-	3	-	3	2	
	3	-	-	-	-	-	4	-	4	3	
	4	-	-	-	-	-	4	-	4	4	
<b>1984</b>	1	-	-	-	-	-	-	-	-	1	<b>1984</b>
<b>Halbzeug / Semis / Demi-produits / Semilavorati</b>											
<b>1981</b>		77	12	87	176	919	213	111	1 243	<b>1981</b>	
<b>1982</b>		82	52	192	326	785	124	116	1 025	<b>1982</b>	
<b>1983</b>		57	31	160	248	736	242	121	1 099	<b>1983</b>	
<b>1982</b>	2	21	13	41	75	212	25	47	284	2	<b>1982</b>
	3	14	22	98	134	176	19	30	225	3	
	4	20	11	40	71	163	28	23	214	4	
<b>1983</b>	1	23	3	48	74	172	41	39	252	1	<b>1983</b>
	2	23	7	47	77	211	63	49	323	2	
	3	9	12	28	49	157	29	18	204	3	
	4	2	8	38	48	196	109	15	320	4	
<b>1984</b>	1	0	12	24	36	-	-	-	-	1	<b>1984</b>
<b>Warmbreitband / Coils / Grandes bandes à chaud / Coils laminati a caldo</b>											
<b>1981</b>		-	-	1	1	964	65	3	1 032	<b>1981</b>	
<b>1982</b>		-	-	-	-	677	59	-	736	<b>1982</b>	
<b>1983</b>		-	-	-	-	735	69	-	804	<b>1983</b>	
<b>1982</b>	2	-	-	-	-	226	18	-	244	2	<b>1982</b>
	3	-	-	-	-	126	14	-	140	3	
	4	-	-	-	-	161	9	-	170	4	
<b>1983</b>	1	-	-	-	-	165	8	-	173	1	<b>1983</b>
	2	-	-	-	-	215	34	-	249	2	
	3	-	-	-	-	165	8	-	173	3	
	4	-	-	-	-	190	19	-	209	4	
<b>1984</b>	1	-	-	-	-	-	-	-	-	1	<b>1984</b>
Σ											
<b>1981</b>		77	12	92	181	1 894	286	114	2 293	<b>1981</b>	
<b>1982</b>		82	52	196	330	1 464	191	116	1 771	<b>1982</b>	
<b>1983</b>		57	31	160	248	1 471	324	121	1 916	<b>1983</b>	
<b>1982</b>	2	21	13	41	75	438	45	47	530	2	<b>1982</b>
	3	14	22	98	134	304	34	30	368	3	
	4	20	11	44	75	324	39	23	386	4	
<b>1983</b>	1	23	3	48	74	337	51	39	427	1	<b>1983</b>
	2	23	7	47	77	426	100	49	575	2	
	3	9	12	28	49	322	41	18	381	3	
	4	2	8	38	48	386	132	15	533	4	
<b>1984</b>	1	0	12	24	36	-	-	-	-	1	<b>1984</b>

(<sup>1</sup>) Ohne Bezüge von anderen Werken der Gesellschaft.(<sup>1</sup>) Excluding receipts from other works of the company.(<sup>1</sup>) Non compris réceptions d'autres usines de la société.(<sup>1</sup>) Non compresi arrivi da altri stabilimenti della società.

1 000 t

		UNITED KINGDOM				DANMARK					
		Herkunft / Origin / Provenance / Provenienza			Σ	Herkunft / Origin / Provenance / Provenienza			Σ		
		Inland Home market  Marché national Mercato nazionale ( <sup>1</sup> )	Andere EG-Länder Other EC countries  Autres pays de la CE Altri paesi della CE	Dritt- länder Third countries  Pays tiers Paesi terzi		Inland Home market  Marché national Mercato nazionale ( <sup>1</sup> )	Andere EG-Länder Other EC countries  Autres pays de la CE Altri paesi della CE	Dritt- länder Third countries  Pays tiers Paesi terzi			
		1	2	3	4	5	6	7	8		
<b>Blöcke / Ingots / Lingots / Lingotti</b>											
1981		0	-	-	0	-	-	-	-		1981
1982		0	-	-	0	-	-	-	-		1982
1983		6	-	-	6	-	-	-	-		1983
1982	2	0	-	-	0	-	-	-	-	2	1982
	3	1	-	-	1	-	-	-	-	3	
	4	0	-	-	0	-	-	-	-	4	
1983	1	0	-	-	0	-	-	-	-	1	1983
	2	0	-	-	0	-	-	-	-	2	
	3	0	-	-	0	-	-	-	-	3	
	4	6	-	-	6	-	-	-	-	4	
1984	1	0	-	-	0	-	-	-	-	1	1984
<b>Halbzeug / Sémis / Demi-produits / Semilavorati</b>											
1981		1 351	133	27	1 511	-	30	30	60		1981
1982		1 129	113	38	1 280	-	4	0	4		1982
1983		1 134	91	7	1 132	-	-	-	-		1983
1982	2	279	31	8	317	-	1	-	1	2	1982
	3	244	15	1	260	-	1	-	1	3	
	4	226	26	1	253	-	-	-	-	4	
1983	1	287	24	3	314	-	-	-	-	1	1983
	2	278	19	2	299	-	-	-	-	2	
	3	259	27	1	287	-	-	-	-	3	
	4	310	21	1	332	-	-	-	-	4	
1984	1	322	22	2	346	-	-	-	-	1	1984
<b>Warmbreitband / Coils / Larges bandes à chaud / Coils laminati a caldo</b>											
1981		-	104	-	104	-	-	-	-		1981
1982		-	160	0	160	-	-	-	-		1982
1983		-	91	-	91	-	-	-	-		1983
1982	2	-	57	-	57	-	-	-	-	2	1982
	3	-	19	0	19	-	-	-	-	3	
	4	-	15	-	15	-	-	-	-	4	
1983	1	-	19	-	19	-	-	-	-	1	1983
	2	-	27	-	27	-	-	-	-	2	
	3	-	33	-	33	-	-	-	-	3	
	4	-	12	-	12	-	-	-	-	4	
1984	1	0	17	0	17	-	-	-	-	1	1984
Σ											
1981		1 351	237	27	1 615	-	30	30	60		1981
1982		1 129	273	38	1 440	-	4	0	4		1982
1983		1 140	182	7	1 329	-	-	-	-		1983
1982	2	279	88	8	374	-	1	-	1	2	1982
	3	244	34	1	279	-	1	-	1	3	
	4	226	41	1	268	-	4	0	4	4	
1983	1	287	43	3	333	-	-	-	-	1	1983
	2	278	46	2	326	-	-	-	-	2	
	3	259	60	1	320	-	-	-	-	3	
	4	316	33	1	350	-	-	-	-	4	
1984	1	322	39	2	363	-	-	-	-	1	1984

(<sup>1</sup>) Ohne Bezüge von anderen Werken der Gesellschaft.  
 (<sup>1</sup>) Excluding receipts from other works of the company.

(<sup>1</sup>) Non compris réceptions d'autres usines de la société.  
 (<sup>1</sup>) Non compresi arrivi da altri stabilimenti della società.

4.6

		Bestandshöhe <sup>(1)</sup> Level of stocks <sup>(1)</sup>				Bestandsveränderungen <sup>(2)</sup> Stock variations <sup>(2)</sup>			
		in tatsächlichen Mengen in actual tonnages			in Rohstahl- gewicht in crude steel equivalent <sup>(3)</sup>	in tatsäch- lichen Mengen in actual tonnages	in Rohstahl- gewicht in crude steel equivalent		
		Blöcke Ingots	Halbzeug und Coils Semis and coils	Fertig- erzeugnisse Finished products	Σ		Menge Quantity	in % der Rohstahl- erzeugung as % of crude steel production	
		1 000 t					%		
		1	2	3	4	5	6	7	8
<b>BR Deutschland</b>									
1981	4	887	2 496	4 051	7 434	9 284	- 115	- 121	- 1,2
1982	1	989	2 588	4 225	7 802	9 735	+ 368	+ 451	+ 4,2
	2	1 131	2 681	4 135	7 947	9 872	+ 145	+ 137	+ 1,4
	3	1 043	2 457	3 883	7 383	9 179	- 564	- 693	- 8,7
	4	1 061	2 154	3 577	6 742	8 362	- 641	- 817	- 11,4
1983	1	1 036	2 184	3 899	7 119	8 865	- 66	- 78	- 0,9
	2	1 089	2 329	3 979	7 397	9 198	+ 278	+ 333	+ 3,6
	3	1 069	2 199	3 920	7 188	8 943	- 209	- 255	- 3,0
	4	1 050	2 164	3 964	7 178	8 936	- 10	- 7	- 0,1
<b>France</b>									
1981	4	164	1 694	2 608	4 466	5 663	- 452	- 538	- 10,6
1982	1	151	1 997	2 942	5 090	6 465	+ 624	+ 802	+ 15,0
	2	158	1 789	2 780	4 727	5 999	- 363	- 466	- 8,9
	3	142	1 569	2 787	4 498	5 726	- 229	- 273	- 7,4
	4	113	1 559	2 463	4 135	5 241	- 363	- 485	- 11,8
1983	1	118	1 463	2 508	4 089	5 203	- 46	- 38	- 0,9
	2	113	1 384	2 596	4 093	5 219	+ 4	+ 16	+ 0,4
	3	120	1 447	2 563	4 130	5 263	+ 37	+ 44	+ 1,1
	4	149	1 508	2 560	4 217	5 360	+ 87	+ 97	+ 2,0
<b>Italia</b>									
1981	4	319	1 856	1 397	3 572	4 393	- 87	- 87	- 1,3
1982	1	274	1 833	1 561	3 668	4 532	+ 96	+ 139	+ 2,0
	2	226	1 720	1 474	3 420	4 237	- 248	- 295	- 4,6
	3	305	2 137	1 672	4 114	5 078	+ 694	+ 841	+ 16,0
	4	256	1 951	1 496	3 703	4 570	- 411	- 508	- 9,3
1983	1	203	1 813	1 471	3 487	4 323	- 216	- 247	- 4,7
	2	157	1 673	1 525	3 355	4 188	- 132	- 135	- 2,5
	3	154	1 748	1 409	3 311	4 130	- 44	- 58	- 1,1
	4	139	1 468	1 358	2 965	3 410	- 346	- 420	- 7,2
<b>Nederland</b>									
1981	3	18	568	603	1 189	1 499	+ 66	+ 94	+ 6,4
	4	18	468	513	999	1 256	- 190	- 243	- 20,6
1982	2	17	465	575	1 057	1 336	- 1	+ 1	+ 0,1
	3	13	520	510	1 043	1 306	- 14	- 30	- 3,0
	4	21	495	433	949	1 181	- 94	- 125	- 13,5
	1983	1	6	395	438	839	1 058	- 110	- 123
2		11	470	455	936	1 175	+ 97	+ 117	+ 9,0
3		12	518	486	1 016	1 276	+ 80	+ 101	+ 8,5
4									

(<sup>1</sup>) Am Ende des Vierteljahres.

(<sup>2</sup>) Im Laufe des Vierteljahres.

(<sup>3</sup>) Für die Umrechnung in Rohstahlgewicht wurden folgende Koeffizienten benutzt: Blöcke: 1,00; Halbzeug: 1,18; Coils: 1,24; Fertigerzeugnisse: durchschnittlicher Koeffizient 1,30-1,38 je nach der Struktur der Erzeugnisse in den einzelnen Jahren und Ländern.

(<sup>1</sup>) At end of quarter.

(<sup>2</sup>) During the quarter.

(<sup>3</sup>) The following steel conversion factors were used: ingots: 1,00; semis: 1,18; coils: 1,24; finished products: average factor of 1,30 to 1,38 depending on product structure in different years and countries.



4.6

Niveau des stocks (°) Livello delle scorte (°)					Variations des stocks (°) Variazioni delle scorte (°)			
en tonnages réels in tonnellaggio reale				en équivalent d'acier brut in equivalente di acciaio grezzo (°)	en tonnages réels in tonnellaggio reale	en équivalent d'acier brut in equivalente di acciaio grezzo		
Lingots Lingotti	Demi- produits et coils Semi- lavorati e coils	Produits finis Prodotti finiti	Σ	Quantité Quantità		en % de la production d'acier brut in % della prod. di acciaio grezzo		
1 000 t							%	
1	2	3	4	5	6	7	8	
<b>Belgique/België – Luxembourg</b>								
233	1 113	1 092	2 438	3 016	+ 27	+ 53	+ 1,3	4 1981
233	1 178	1 147	2 558	3 137	+ 120	+ 121	+ 3,4	1 1982
214	1 205	1 169	2 588	3 178	+ 30	+ 41	+ 1,0	2
184	1 133	1 189	2 506	3 087	- 82	- 91	- 3,1	3
125	1 025	1 061	2 211	2 769	- 295	- 318	- 11,2	4
122	1 011	1 048	2 181	2 697	- 30	- 72	- 2,2	1 1983
								2
								3
								4
<b>United Kingdom</b>								
								4 1981
								1 1982
								2
								3
								4
								1 1983
								2
								3
<b>Danmark</b>								
4	51	24	79	96	+ 5	+ 7	+ 4,1	3 1981
2	65	27	94	114	+ 15	+ 18	+ 10,3	1 1982
3	75	32	110	133	+ 16	+ 19	+ 12,0	2
3	64	26	93	112	- 17	- 21	- 17,5	3
3	52	26	81	98	- 12	- 14	- 10,8	4
3	56	25	84	102	+ 3	+ 4	+ 3,4	1 1983
2	42	27	71	87	- 13	- 15	- 12,9	2
1	32	24	57	70	- 14	- 17	- 17,2	3
0	53	24	77	94	+ 20	+ 24	+ 14,9	4
<b>EUR</b>								
								4 1981
								1 1982
								2
								3
								4
								1 1983
								2
								3

(°) Fin du trimestre.

(°) Au cours du trimestre.

(°) Pour la conversion en acier brut les coefficients suivants ont été utilisés: lingots: 1,00; demi-produits: 1,18; coils: 1,24; produits finis: coefficient moyen de 1,30 à 1,38 suivant la structure des produits dans les années et les pays.

(°) Alla fine del trimestre.

(°) Nel corso del trimestre.

(°) Per la conversione in acciaio grezzo sono stati utilizzati i seguenti coefficienti: lingotti: 1,00; semilavorati: 1,18; coils: 1,24; prodotti finiti: coefficiente medio da 1,30 a 1,38 secondo la struttura dei prodotti negli anni e nei paesi.



5

Handel  
Handel  
Εμπόριο  
Trade  
Commerce  
Commercio  
Handel



**Handel med tredjelande  
Außenhandel  
Εξωτερικό εμπόριο  
External trade  
Commerce extérieur  
Commercio estero  
Buitenlandse handel**

**Außenhandel und Binnenaustausch an Eisen- und Stahlerzeugnissen**

A = Eisen und Stahl

B = darunter: legierter Stahl und Qualitätskohlenstoffstahl

**Foreign and internal trade in iron and steel products**

A = Iron and steel

B = of which: alloy steel and high-carbon steel

**Commerce extérieur et échanges intracommunautaires de produits sidérurgiques**

A = Sidérurgie

B = dont: aciers alliés et aciers fins au carbone

**Commercio estero e scambi di prodotti siderurgici**

A = Siderurgia

B = di cui: acciai legati e acciai fini al carbonio

Spaltenbezeichnungen der Tabellen  
Headings to the columns in tables

En-tête des colonnes des tableaux  
Intestazione delle colonne delle tabelle

	0	1	2	3	4	5	6	7	8	9	10	11	12	13	14	15	16	17	18	19	20	21	22	23	24	25	26	27	28	29	30	31	32	33
Zeit	Roheisen und Ferrolegierungen EGKS					Stahl (EGKS-Erzeugnisse)																				Nicht-EGKS-Erzeugnisse								
	Roheisen für die Stahlerzeugung	Gießereirohisen (u. Spezialrohisen)	Spiegeleisen	Hochgekohltes Ferromangan	Σ	Rohblöcke und Rohluppen	Vorgew. Blöcke und Knüppel	Brammen, Platten	Warmbreitband in Rollen	Neue Schienen	Schwellen, Unterlagsplatten, Läschen	Walzdraht	Stabstahl	Stahlpundwände	Profile von 80 mm und mehr	Sonstige Profile	Bandstahl	Breitflachstahl	Transformator- und Dynamobleche	Bleche (nicht überzogen)	weniger als 3 mm	Weißblech u. sonstige verz. Bleche	Sonstige überz. Bleche sowie platt. Bleche	Σ (5 - 22)	Qualitätskohlenstoffstahl	Legierter Stahl	Kaltprodukte (ohne Spalte 28)( <sup>1</sup> )	Geschmiedete Erzeugnisse u.a.( <sup>2</sup> )	Kaltgezogener Draht	Röhren u. Verbindungsstücke aus Stahl	Σ 23 + 26 bis 29	Gebrauchte Schienen	Röhren, Verbindungsstücke usw. aus Gußeisen (NEG)	Ferrolegierungen (NEG)
Period	Pig-iron and ferro-alloys ECSC					Steel (ECSC products)																				Non-ECSC products								
	Pig-iron for steelmaking	Foundry pig-iron (and special)	Spiegeleisen	High-carbon ferro-manganese	Σ	Ingots and puddled bars	Blooms and billets	Slabs and sheet bars	Coils for re-rolling	New rails	Sleepers, soleplates, fish plates	Wire rod	Bars	Sheet piling	Sections of 80 mm and more	Other sections	Hot-rolled strip and hoop	Universal plates	Electrical sheets	Plate and sheets not coated	Less than 3 mm	Tinplate and other tinned sheets	Other coated plates, clad plates and sheets	Σ (5 - 22)	High-carbon steel	Alloy steel	Cold products (excl. col. 28)( <sup>1</sup> )	Forged products and others( <sup>2</sup> )	Cold drawn wire	Steel tubes, pipes and fittings	Σ 23 + 26 to 29	Used rails	Tubes, pipes, fittings, etc. of cast iron	Ferro-alloys (NC)
Période	Fontes et ferro-alliages CECA					Acier (Produits CECA)																				Produits sidérurgiques hors CECA								
	Fonte d'affinage	Fontes de moulage (et spéciales)	Spiegel	Ferro-Mn carbure	Σ	Lingots et massiaux	Blooms et billettes	Brammes et larges	Ébauches en rouleaux pour tôles (coils)	Rails neufs	Traverses, selles, scissés	Fil machine	Barres	Palanques	Profilés de 80 mm et plus	Autres profilés	Feuillards à chaud	Larges plats	Tôles magnétiques	Tôles non revêtues	moins de 3 mm	Fer-blanc et tôles étamées	Autres tôles revêtues et tôles plaquées	Σ (5 - 22)	Acier fin au carbone	Aciers alliés	Produits à froid (sauf col. 28)( <sup>1</sup> )	Produits forgés et autres( <sup>2</sup> )	Fils tréfilés	Tubes et raccords d'acier	Σ 23 + 26 à 29	Rails usagés	Tubes, raccords, etc. de fonte (HC)	Ferro-alliages (HC)
Periodo	Ghisa e ferro-leghe CECA					Acciaio (prodotti CECA)																				Prodotti siderurgici fuori CECA								
	Ghisa da affinazione	Ghisa da fonderia (e speciali)	Ghisa speculari	Ferro-Mn carburato	Σ	Lingotti e masselli	Blumi e billette	Bramme e bidoni	Shozzi in rotoli per lamiera (coils)	Rotole nuove	Traverse, piastre, stecche	Vergella in matasse	Barre	Palancole	Profilati da 80 mm e oltre	Altri profilati	Nastri stretti a caldo	Larghi piatti	Lamierini magnetici	Lamiera non rivestita	inferiori a 3 mm	Banda e altre lamiere stagnate	Altre lamiere rivestite e lamiere piaccate	Σ (5 - 22)	Acciaio fine al carbonio	Acciai legati	Prodotti a freddo (esclusa col. 28)( <sup>1</sup> )	Prodotti fucinati ed altri( <sup>2</sup> )	Fili trafilati	Tubi e raccordi di acciaio	Σ 23 da 26 a 29	Rotole usate	Tubi, raccordi, ecc. di ghisa (NC)	Ferro-leghe (NC)

(<sup>1</sup>) Kalt hergestellte oder kalt fertiggestellte Erzeugnisse (ohne kaltgezogenen Draht); Kaltband, Kaltprofile, Blankstahl, kaltverformte und kaltbearbeitete Bleche und Bänder, kaltgewalzte Bleche > 3 mm u.a.

(<sup>2</sup>) Geschmiedete Stäbe, geschmiedetes Halbzeug, Schmiedehalbzeug und andere Erzeugnisse in den Formen der Vertragserzeugnisse.

(<sup>1</sup>) Products obtained or finished by cold working (excl. drawn wire); cold-reduced strip, cold-rolled sections, shapes, drawn bars, sheet and strip otherwise fabricated or worked, cold-reduced sheets and plates > 3 mm, etc.

(<sup>2</sup>) Forged bars, semi-finished forgings, pieces roughly shaped by forging, other products in the form of products falling under the Treaty.

(<sup>1</sup>) Produits obtenus ou parachévés à froid (sans fils tréfilés); feuillards à froid, profilés à froid, barres étirées, tôles et feuillards, tôles façonnées à froid > 3 mm, etc.

(<sup>2</sup>) Barres forgées, demi-produits forgés, ébauches de forges et autres produits se présentant sous les formes des produits du traité.

(<sup>1</sup>) Prodotti ottenuti o rifiniti a freddo (esclusi fili trafilati); nastri a freddo, profilati a freddo, barre stirate, lamiere e nastri altrimenti foggiate e lavorati, lamiere a freddo > 3 mm ecc.

(<sup>2</sup>) Barre forgiate, semiprodotti forgati, abbozzi di forgia e altri, prodotti che si presentano sotto forma di prodotti del trattato.

5.1

Imports and receipts (EC and member countries)

Importazioni e arrivi (CE e paesi membri)

EUR 10\*

1 000 t

	0	1	2	3	4	5	6	7	8	9	10	11	12	13	14	15	16	17	18	19	20	21	22	23	24	25	26	27	28	29	30	31	32	33				
<b>Bezüge aus der EG</b>																																	<b>Réceptions de la CE</b>					
<i>Receipts from the EC</i>																																	<i>Arrivi dalla CE</i>					
<b>A</b>																																						
1979	460	429	4	198	1 091	112	1 451	1 027	4 600	133	16	1 919	2 769	139	1 639	708	836	72	127	2 911	4 499	753	1 266	24 997	420	1 567	1 212	227	641	2 238	29 314	122	101	274				
1980	465	477	6	156	1 103	123	1 482	935	4 267	125	15	2 094	3 120	120	1 848	853	846	95	140	2 989	4 478	816	1 296	25 643	423	1 785	1 345	201	649	2 422	30 258	107	106	251				
1981	394	349	2	144	890	65	1 150	810	4 573	123	10	1 978	2 980	119	1 702	890	672	75	126	2 914	3 993	848	1 305	24 333	391	1 515	1 237	157	621	2 768	29 116	88	130	337				
1982	332	248	2	117	700	51	1 160	415	4 097	106	9	1 743	2 672	101	1 322	833	595	72	109	2 518	3 820	849	1 268	21 740	370	1 596	1 241	163	627	2 540	26 312	107	127	267				
1983	I-III	82	49	1	29	161	11	294	118	1 009	21	1	444	670	23	350	217	155	18	24	554	880	196	309	5 295	104	350	318	51	169	527	6 360	29	32	55			
	I-VI	163	97	1	59	320	25	664	452	2 258	48	4	944	1 334	45	750	420	311	30	52	1 102	1 874	408	652	11 373	248	736	641	94	335	1 040	13 482	57	66	113			
	I-IX	231	139	2	82	455	42	952	755	3 441	68	5	1 381	1 924	76	1 043	601	435	42	74	1 563	2 757	622	972	16 754		929	136	466	1 486	19 771	81	89	191				
<b>B</b>																																						
1979	:	:	:	:	:	27	275	270	:	:	476	507	:	:	39	10	46	112	183	:	42	1 988	420	1 567	268	81	173	120	2 629	:	:	:	:	:				
1980	:	:	:	:	:	37	367	234	:	:	503	602	:	:	47	10	61	114	195	:	38	2 208	423	1 785	299	72	171	125	2 875	:	:	:	:	:				
1981	:	:	:	:	:	20	325	226	:	:	437	485	:	:	29	7	55	107	195	:	21	1 905	391	1 515	259	44	153	138	2 500	:	:	:	:	:				
1982	:	:	:	:	:	21	388	245	:	:	440	478	:	:	30	5	53	104	184	:	16	1 966	370	1 596	286	48	158	122	2 580	:	:	:	:	:				
1983	I-III	:	:	:	:	5	101	38	:	:	105	113	:	:	6	1	11	25	46	:	4	455	104	350	75	14	43	27	614	:	:	:	:	:				
	I-VI	:	:	:	:	11	239	92	:	:	232	222	:	:	13	2	25	51	91	:	6	984	248	736	146	28	86	56	1 300	:	:	:	:	:				
	I-IX	:	:	:	:	17	339	136	:	:	350	309	:	:	20	3	35	74	138	:	7	1 428			206	43	120	86	1 884	:	:	:	:	:				
<b>Einfuhr aus Drittländern</b>																																	<b>Importations en provenance des pays tiers</b>					
<i>Imports from third countries</i>																																	<i>Importazioni provenienti dai paesi terzi</i>					
<b>A</b>																																						
1979	162	481	0	227	869	446	737	654	1 773	9	1	558	1 021	3	530	255	100	68	53	1 264	1 445	185	312	9 416	144	551	375	135	139	745	10 810	61	42	1 335				
1980	201	582	3	219	1 005	244	665	545	1 617	10	1	578	1 021	6	542	286	93	60	57	1 336	1 171	343	398	8 992	159	637	377	130	155	828	10 482	87	54	1 358				
1981	49	398	0	176	623	79	681	202	808	24	0	496	920	6	595	243	89	58	34	1 068	852	133	276	6 566	74	493	329	139	125	691	7 851	11	43	957				
1982	201	485	0	185	870	22	711	660	1 417	10	2	654	1 036	10	725	262	85	67	49	1 253	1 191	95	488	8 736	87	589	440	173	140	733	10 021	29	47	1 095				
1983	I-III	17	92	-	29	139	2	167	85	340	2	0	139	284	1	128	50	22	13	12	334	341	18	112	2 052	18	140	100	34	33	169	2 386	9	12	229			
	I-VI	82	186	0	97	364	10	348	188	740	5	0	337	661	3	286	100	55	34	26	662	677	41	229	4 402	36	301	216	72	73	373	5 136	11	27	557			
	I-IX	113	259	0	138	509	12	459	226	1 027	7	0	610	987	5	453	146	76	48	37	919	1 004	66	335	6 416		314	109	117	533	7 489	20	36	814				
<b>B</b>																																						
1979	:	:	:	:	:	21	135	2	:	:	174	200	:	:	6	4	19	70	62	:	2	695	144	551	159	31	42	94	1 020	:	:	:	:	:				
1980	:	:	:	:	:	29	152	2	:	:	190	227	:	:	4	4	24	80	78	:	7	796	159	637	172	40	43	97	1 149	:	:	:	:	:				
1981	:	:	:	:	:	13	136	2	:	:	108	161	:	:	3	3	15	76	46	:	4	566	74	493	133	40	37	98	875	:	:	:	:	:				
1982	:	:	:	:	:	1	159	1	:	:	126	212	:	:	3	4	18	68	77	:	8	676	87	589	187	54	42	97	1 055	:	:	:	:	:				
1983	I-III	:	:	:	:	0	32	0	:	:	28	56	:	:	1	1	3	15	19	:	2	158	18	140	47	10	10	23	248	:	:	:	:	:				
	I-VI	:	:	:	:	1	72	1	:	:	57	113	:	:	2	2	7	32	45	:	4	337	36	301	97	23	21	47	525	:	:	:	:	:				
	I-IX	:	:	:	:	1	110	3	:	:	83	164	:	:	3	3	9	50	67	:	6	501			137	34	31	69	771	:	:	:	:	:				

\* Ab 1981: EUR 10.  
\* From 1981: EUR 10.

\* A partir de 1981: EUR 10.  
\* A partire dal 1981: EUR 10.

Spaltenbezeichnungen: siehe Faltblatt.  
Column headings: see fold-out.

En-tête des colonnes: voir dépliant.  
Intestazioni colonne: vedere prospetto.



5.1

Continued

Seguito

## BR Deutschland

1 000 t

	0	1	2	3	4	5	6	7	8	9	10	11	12	13	14	15	16	17	18	19	20	21	22	23	24	25	26	27	28	29	30	31	32	33				
<b>Bezüge aus der EG</b>																																	<b>Réceptions de la CE</b>					
<i>Receipts from the EC</i>																																	<i>Arrivi dalla CE</i>					
<b>A</b>																																						
1980	1	29	—	36	66	18	264	217	707	2	2	691	1 109	28	512	239	361	5	51	879	1 240	141	251	6 716	53	333	331	36	162	449	7 694	16	38	72				
1981	0	33	—	37	70	7	203	436	654	1	1	663	1 153	33	518	253	272	6	50	831	1 305	157	287	6 828	54	357	307	28	159	466	7 788	11	38	121				
1982	1	20	—	35	55	3	258	65	401	1	0	477	942	25	381	242	220	4	32	641	1 079	158	246	5 174	37	402	280	35	160	415	6 065	8	36	77				
1983	1	31	0	44	76	9	436	68	629	2	0	594	1 125	25	460	265	251	5	26	650	1 188	158	330	6 222			308	50	168	459	7 207	4	42	117				
1983	I-III	0	9	0	11	20	1	86	17	142	0	0	144	252	5	111	66	66	1	6	152	257	42	60	1 408	7	99	71	19	43	105	1 645	1	11	19			
	I-VI	1	18	0	23	41	4	214	37	302	1	0	295	547	11	230	135	127	2	13	331	557	78	145	3 029	18	210	157	30	90	227	3 533	2	23	37			
	I-IX	1	27	0	34	62	6	315	50	454	2	0	431	847	18	332	189	181	4	18	469	845	121	230	4 511	23	305	231	38	125	339	5 243	2	32	80			
<b>B</b>																																						
1980	:	:	:	:	:	6	66	1	:	:	:	85	142	:	:	:	3	1	20	19	34	:	8	385	53	333	70	6	45	27	533	:	:	:				
1981	:	:	:	:	:	2	99	0	:	:	:	81	141	:	:	:	3	1	19	19	42	:	5	411	54	357	57	5	41	22	535	:	:	:				
1982	:	:	:	:	:	3	128	1	:	:	:	72	154	:	:	:	4	0	17	19	36	:	4	439	37	402	65	9	44	22	578	:	:	:				
1983	:	:	:	:	:	5	185	0	:	:	:	63	118	:	:	:	3	1	11	15	50	:	1	452			72	11	45	21	601	:	:	:				
1983	I-III	:	:	:	:	1	39	—	:	:	:	16	33	:	:	:	0	0	3	3	12	:	0	107	7	99	18	3	12	5	144	:	:	:				
	I-VI	:	:	:	:	3	88	—	:	:	:	33	64	:	:	:	1	0	5	7	25	:	0	227	18	210	36	7	24	12	306	:	:	:				
	I-IX	:	:	:	:	3	131	0	:	:	:	47	88	:	:	:	2	1	8	11	36	:	0	328	23	305	53	8	33	16	437	:	:	:				
<b>Einfuhr aus Drittländern</b>																																	<b>Importations en provenance des pays tiers</b>					
<i>Imports from third countries</i>																																	<i>Importazioni provenienti dai paesi terzi</i>					
<b>A</b>																																						
1980	31	189	0	72	292	32	184	29	481	4	0	288	575	2	335	105	43	33	7	576	364	7	120	3 185	21	307	168	43	89	283	3 769	0	13	704				
1981	8	159	—	48	216	16	170	22	389	4	0	254	515	3	399	80	37	33	7	601	314	3	108	2 954	7	248	160	48	75	293	3 529	2	10	410				
1982	36	166	—	45	247	3	144	152	449	6	0	311	529	5	400	80	39	30	11	661	445	1	202	3 471	15	282	216	70	84	303	4 144	5	12	478				
1983	18	130	—	27	175	2	85	38	427	4	0	490	826	6	329	57	49	33	10	603	526	1	159	3 644			202	57	96	287	4 287	2	15	550				
1983	I-III	2	29	—	6	37	1	19	5	119	1	0	61	168	1	67	15	8	6	2	175	136	0	39	824	3	62	46	12	17	70	970	0	3	102			
	I-VI	10	61	—	13	85	2	35	12	244	2	0	169	408	2	150	29	29	15	5	341	273	1	83	1 799	7	130	102	26	41	150	2 119	1	7	262			
	I-IX	17	93	—	20	129	2	59	22	342	3	0	353	613	3	245	43	36	23	7	472	415	1	121	2 760	12	195	152	38	66	214	3 231	1	11	397			
<b>B</b>																																						
1980	:	:	:	:	:	25	67	0	:	:	:	41	96	:	:	:	1	2	5	49	39	:	3	328	21	307	70	13	20	31	463	:	:	:				
1981	:	:	:	:	:	10	64	0	:	:	:	27	74	:	:	:	1	1	5	51	21	:	1	255	7	248	53	14	20	29	371	:	:	:				
1982	:	:	:	:	:	1	80	—	:	:	:	33	95	:	:	:	1	2	6	41	38	:	1	297	15	282	84	24	23	32	460	:	:	:				
1983	:	:	:	:	:	0	30	0	:	:	:	38	129	:	:	:	1	2	4	39	36	:	1	279			86	23	24	27	439	:	:	:				
1983	I-III	:	:	:	:	0	5	0	:	:	:	8	32	:	:	:	0	0	1	9	9	:	0	64	3	62	21	5	5	7	102	:	:	:				
	I-VI	:	:	:	:	0	13	0	:	:	:	19	63	:	:	:	1	1	2	19	18	:	1	137	7	130	45	10	12	14	217	:	:	:				
	I-IX	:	:	:	:	0	21	0	:	:	:	28	93	:	:	:	1	1	3	31	27	:	1	206	12	195	65	16	18	20	325	:	:	:				

Spaltenbezeichnungen: siehe Faltblatt.  
Column headings: see fold-out.En-tête des colonnes: voir dépliant.  
Intestazioni colonne: vedere prospetto.

## 5.1

Continued

Seguito

## France

1 000 t

*F	0	1	2	3	4	5	6	7	8	9	10	11	12	13	14	15	16	17	18	19	20	21	22	23	24	25	26	27	28	29	30	31	32	33				
<b>Bezüge aus der EG</b>																																	<b>Réceptions de la CE</b>					
<b>Receipts from the EC</b>																																	<b>Arrivi dalla CE</b>					
<b>A</b>																																						
1980	397	24	1	22	446	16	482	331	1286	17	0	294	930	2	506	248	205	48	39	930	1122	94	252	6 802	67	537	302	40	181	421	7 746	27	5	57				
1981	361	19	0	10	390	18	285	207	1290	12	0	225	858	3	557	261	157	38	37	1 071	987	107	250	6 363	41	437	299	37	168	461	7 327	33	30	76				
1982	313	15	1	6	336	9	295	217	1191	11	1	221	830	1	389	229	146	39	34	972	1 078	103	268	6 034	43	432	361	34	175	439	7 043	27	35	60				
1983	309	26	1	7	343	6	266	225	1242	12	1	313	697	5	407	202	129	29	31	721	973	89	285	5 632			342	35	171	343	6 523	31	14	36				
1983	I-III	81	7	1	2	91	2	82	50	318	3	0	77	209	0	110	65	40	9	7	212	276	23	79	1 565	25	100	98	11	51	94	1 819	13	6	11			
	I-VI	162	14	1	4	181	4	173	110	660	7	0	169	404	0	232	116	78	16	17	390	556	54	163	3 149	64	195	189	20	102	190	3 649	21	13	18			
	I-IX	227	19	1	5	252	5	214	162	931	9	0	239	528	4	302	154	99	22	22	530	740	71	223	4 255	82	260	256	26	133	261	4 932	26	14	27			
<b>B</b>																																						
1980	:	:	:	:	:	9	101	121	:	:	78	173	:	:	:	28	6	23	26	37	:	2	604	67	537	84	17	60	40	806	:	:	:					
1981	:	:	:	:	:	2	54	118	:	:	49	151	:	:	:	17	5	21	28	31	:	2	478	41	437	76	12	49	36	651	:	:	:					
1982	:	:	:	:	:	2	61	96	:	:	56	156	:	:	:	15	3	20	30	33	:	2	474	43	432	94	11	49	30	658	:	:	:					
1983	:	:	:	:	:	2	106	55	:	:	58	130	:	:	:	14	2	19	30	29	:	1	445			88	11	49	27	621	:	:	:					
1983	I-III	:	:	:	:	1	29	17	:	:	15	38	:	:	:	4	1	5	8	8	:	0	125	25	100	25	4	14	8	176	:	:	:					
	I-VI	:	:	:	:	1	70	32	:	:	31	73	:	:	:	8	1	10	16	15	:	1	259	64	195	49	7	28	15	358	:	:	:					
	I-IX	:	:	:	:	1	89	38	:	:	45	99	:	:	:	10	2	14	22	21	:	1	342	82	260	65	8	38	20	474	:	:	:					
<b>Einfuhr aus Drittländern</b>																																	<b>Importations en provenance des pays tiers</b>					
<b>Imports from third countries</b>																																	<b>Importazioni provenienti dai paesi terzi</b>					
<b>A</b>																																						
1980	0	28	—	21	49	44	52	55	27	0	0	61	123	0	51	28	14	10	9	152	139	2	17	785	32	100	80	23	24	127	1 038	17	7	237				
1981	—	26	—	19	45	1	62	30	21	0	0	33	90	0	82	35	12	8	7	135	125	0	12	653	18	2	60	32	19	105	869	0	5	163				
1982	—	42	—	21	63	0	94	198	76	0	0	49	114	0	81	36	8	10	7	178	191	2	25	1 072	15	114	74	37	19	102	1 303	0	7	182				
1983	—	29	0	13	42	0	113	53	59	0	0	50	117	2	59	26	1	7	6	127	180	2	14	817			66	29	18	107	1 036	0	7	191				
1983	I-III	—	7	—	2	9	—	25	16	19	0	—	14	30	—	10	6	1	2	1	43	53	1	5	227	4	34	17	8	5	23	278	0	2	45			
	I-VI	—	16	—	7	22	0	60	28	40	0	0	26	67	0	26	13	1	4	3	78	105	2	7	460	6	76	36	15	10	54	576	0	4	88			
	I-IX	—	21	0	10	31	0	89	35	54	0	0	38	91	0	39	17	1	6	4	100	141	2	11	627	11	112	50	22	13	76	789	0	6	131			
<b>B</b>																																						
1980	:	:	:	:	:	1	31	1	:	:	36	36	:	:	:	0	2	9	8	7	:	0	132	32	100	40	7	12	19	209	:	:	:					
1981	:	:	:	:	:	1	41	1	:	:	19	20	:	:	:	0	2	7	4	4	:	0	100	18	82	30	6	9	14	159	:	:	:					
1982	:	:	:	:	:	0	51	—	:	:	21	33	:	:	:	0	2	7	6	9	:	1	129	15	114	35	8	11	16	200	:	:	:					
1983	:	:	:	:	:	—	90	—	:	:	19	27	:	:	:	0	2	6	5	9	:	0	159			28	5	10	17	219	:	:	:					
1983	I-III	:	:	:	:	—	20	—	:	:	5	8	:	:	:	0	1	1	1	1	:	0	38	4	34	7	1	3	3	53	:	:	:					
	I-VI	:	:	:	:	—	49	—	:	:	9	15	:	:	:	0	1	3	2	4	:	0	83	6	76	15	3	5	8	114	:	:	:					
	I-IX	:	:	:	:	—	73	—	:	:	14	20	:	:	:	0	1	4	3	6	:	0	123	11	112	21	4	7	12	166	:	:	:					

Spaltenbezeichnungen: siehe Falblatt.  
Column headings: see fold-out.En-tête des colonnes: voir dépliant.  
Intestazioni colonne: vedere prospetto.

5.1

Continued

Seguito

Italia

1 000 t

	0	1	2	3	4	5	6	7	8	9	10	11	12	13	14	15	16	17	18	19	20	21	22	23	24	25	26	27	28	29	30	31	32	33
<b>Bezüge aus der EG</b> <i>Receipts from the EC</i>																													<b>Réceptions de la CE</b> <i>Arrivi dalla CE</i>					
<b>A</b>																																		
1980	61	268	4	52	385	47	323	59	1 481	9	0	293	209	7	121	104	57	11	25	216	748	100	193	4 004	112	500	136	30	59	243	4 473	62	24	54
1981	19	147	2	36	203	22	195	30	1 475	9	-	249	127	11	76	112	36	5	19	141	565	79	196	3 348	89	294	109	31	44	138	3 671	43	28	71
1982	2	105	1	38	146	26	200	37	1 430	8	0	244	94	6	90	124	55	7	20	107	529	101	178	3 256	110	325	107	37	37	131	3 568	70	22	62
1983	4	68	0	19	92	25	169	57	1 412	9	0	159	97	10	67	112	57	5	20	106	496	118	179	3 098		115	44	34	114	3 406	73	33	55	
1983 I-III	0	45	0	8	25	5	32	13	232	2	0	39	26	2	14	25	12	2	5	30	117	28	51	633	20	63	29	11	10	25	707	15	7	13
1983 I-VI	0	17	0	13	44	10	76	22	595	4	0	75	46	5	32	43	23	3	11	56	234	57	91	1 381	46	131	55	20	17	51	1 525	34	15	28
1983 I-IX	3	45	0	15	63	19	118	45	1 015	6	0	114	70	8	47	76	40	3	15	79	348	90	125	2 217	64	199	83	32	25	81	2 437	52	23	40
<b>B</b>																																		
1980	:	:	:	:	:	6	133	44	:	:	146	161	:	:	:	10	1	10	28	62	:	13	612	112	500	40	6	17	10	686	:	:	:	
1981	:	:	:	:	:	4	86	21	:	:	96	80	:	:	:	6	1	7	25	51	:	7	383	89	294	34	5	13	8	443	:	:	:	
1982	:	:	:	:	:	5	127	33	:	:	118	54	:	:	:	7	1	8	24	51	:	8	435	110	325	27	9	12	7	491	:	:	:	
1983	:	:	:	:	:	8	100	13	:	:	94	63	:	:	:	6	0	9	25	45	:	4	368			27	14	12	8	430	:	:	:	
1983 I-III	:	:	:	:	:	1	20	3	:	:	21	16	:	:	:	1	0	2	5	10	:	2	83	20	63	8	4	3	2	100	:	:	:	
1983 I-VI	:	:	:	:	:	3	48	6	:	:	42	28	:	:	:	3	0	5	13	20	:	4	171	40	131	14	7	6	3	201	:	:	:	
1983 I-IX	:	:	:	:	:	5	74	7	:	:	67	45	:	:	:	6	1	6	19	31	:	4	263	64	199	20	10	9	6	309	:	:	:	
<b>Einfuhr aus Drittländern</b> <i>Imports from third countries</i>																													<b>Importations en provenance des pays tiers</b> <i>Importazioni provenienti dai paesi terzi</i>					
<b>A</b>																																		
1980	159	177	3	53	393	94	288	242	810	6	0	75	66	-	15	27	12	5	9	217	222	188	140	2 415	10	97	30	33	19	46	2 544	70	21	171
1981	28	89	0	27	145	56	272	9	264	13	-	90	58	-	7	16	7	2	0	95	133	37	63	1 122	7	64	17	23	14	40	1 214	9	18	121
1982	137	101	0	52	291	18	298	22	408	2	-	80	83	0	26	14	15	4	3	70	151	36	73	1 302	7	60	22	22	15	39	1 400	23	13	133
1983	126	72	0	29	227	10	230	5	360	0	1	105	125	0	31	10	17	3	4	87	179	39	73	1 281			29	28	29	40	1 408	42	10	98
1983 I-III	11	14	-	6	31	1	86	3	90	0	-	22	27	-	4	2	4	1	2	19	43	5	17	327	1	14	7	4	6	8	353	8	3	19
1983 I-VI	66	38	0	12	116	8	141	4	229	0	-	54	55	-	9	3	9	2	2	44	88	14	44	709	1	35	15	12	10	19	765	10	5	54
1983 I-IX	89	41	0	22	152	9	172	4	290	0	0	79	89	0	19	7	14	2	3	68	137	31	59	984	2	52	21	18	21	30	1 075	18	6	76
<b>B</b>																																		
1980	:	:	:	:	:	1	10	-	1	:	:	23	47	:	:	2	0	3	8	12	:	1	107	10	97	16	10	4	14	150	:	:	:	
1981	:	:	:	:	:	0	5	-	-	:	:	16	32	:	:	1	0	0	8	7	:	1	71	7	64	12	6	2	12	104	:	:	:	
1982	:	:	:	:	:	0	1	-	-	:	:	13	37	:	:	1	0	1	6	8	:	0	67	7	60	14	8	3	10	101	:	:	:	
1983	:	:	:	:	:	0	7	-	-	:	:	8	35	:	:	1	0	1	7	15	:	1	75			16	8	2	13	115	:	:	:	
1983 I-III	:	:	:	:	:	0	0	-	-	:	:	2	8	:	:	0	-	0	2	2	:	0	15	1	14	5	1	1	4	26	:	:	:	
1983 I-VI	:	:	:	:	:	0	2	-	-	:	:	4	18	:	:	1	-	0	3	7	:	0	36	1	35	10	4	1	6	58	:	:	:	
1983 I-IX	:	:	:	:	:	0	5	-	-	:	:	7	26	:	:	1	0	0	5	11	:	1	55	2	52	13	6	2	10	86	:	:	:	

Spaltenbezeichnungen: siehe Faltblatt.  
Column headings: see fold-out.En-tête des colonnes: voir dépliant.  
Intestazioni colonne: vedere prospetto.

5.1

Continued

Seguito

## Nederland

1 000 t

	0	1	2	3	4	5	6	7	8	9	10	11	12	13	14	15	16	17	18	19	20	21	22	23	24	25	26	27	28	29	30	31	32	33					
<b>Bezüge aus der EG</b>																																		<b>Réceptions de la CE</b>					
<b>Receipts from the EC</b>																																		<b>Arrivi dalla CE</b>					
<b>A</b>																																							
1980	1	24	0	8	33	0	50	5	117	39	4	230	324	72	424	122	64	15	2	340	243	128	217	2 398	36	66	249	15	99	667	3 429	0	17	7					
1981	1	15	0	8	24	0	16	7	149	57	5	225	298	54	290	102	40	10	2	330	198	122	201	2 106	25	57	200	16	102	657	3 082	0	13	7					
1982	0	14	0	6	20	0	55	8	148	49	7	202	245	48	238	90	39	10	4	329	219	92	180	1 961	12	58	182	15	99	520	2 777	0	11	8					
1983	0	17	0	6	23	0	34	8	222	45	3	242	226	63	251	82	46	7	2	285	222	66	174	1 978			192	13	96	424	2 702	0	10	6					
1983 I-III	0	3	0	0	4	0	4	2	32	13	0	37	62	14	64	22	11	2	1	68	45	18	38	434	3	15	48	3	26	115	626	0	3	1					
1983 I-VI	0	7	0	2	9	0	11	5	93	27	2	97	113	22	130	44	24	4	1	137	106	38	81	935	11	27	91	6	49	207	1 288	0	6	3					
1983 I-IX	0	11	0	2	13	0	25	7	158	36	2	166	157	35	183	59	35	5	2	212	159	51	121	1 413	25	40	139	9	70	299	1 931	0	7	4					
<b>B</b>																																							
1980	:	:	:	:	:	0	1	0	:	:	:	38	22	:	:	:	0	1	1	16	19	:	3	102	36	66	33	3	25	9	171	:	:	:					
1981	:	:	:	:	:	0	0	0	:	:	:	25	22	:	:	:	1	0	1	12	20	:	1	82	25	57	28	3	25	9	146	:	:	:					
1982	:	:	:	:	:	0	1	0	:	:	:	13	22	:	:	:	1	0	1	12	22	:	1	71	12	58	29	3	24	11	138	:	:	:					
1983	:	:	:	:	:	0	0	0	:	:	:	42	19	:	:	:	1	0	1	12	20	:	1	97			28	3	29	8	165	:	:	:					
1983 I-III	:	:	:	:	:	-	0	0	:	:	:	3	5	:	:	:	0	0	0	4	5	:	0	18	3	15	7	1	7	2	34	:	:	:					
1983 I-VI	:	:	:	:	:	-	0	0	:	:	:	11	10	:	:	:	0	0	1	6	9	:	0	38	11	27	14	1	14	4	72	:	:	:					
1983 I-IX	:	:	:	:	:	-	0	0	:	:	:	26	14	:	:	:	0	0	1	9	14	:	1	65	25	40	20	2	20	6	114	:	:	:					
<b>Einfuhr aus Drittländern</b>																																		<b>Importations en provenance des pays tiers</b>					
<b>Imports from third countries</b>																																		<b>Importazioni provenienti dai paesi terzi</b>					
<b>A</b>																																							
1980	0	30	-	10	40	6	7	101	14	0	-	8	64	2	39	21	3	2	0	42	32	2	15	358	5	13	19	4	3	73	457	-	1	22					
1981	-	18	-	9	27	4	-	89	16	-	0	3	41	2	29	16	1	3	0	29	28	3	12	277	0	11	18	6	2	65	368	0	0	19					
1982	0	20	-	9	29	0	2	222	40	0	-	9	55	2	40	18	2	5	0	53	34	0	21	504	0	16	23	10	3	73	612	-	1	27					
1983	-	13	-	3	16	0	0	143	11	0	-	11	54	1	40	11	5	6	0	54	45	0	23	406			25	11	5	77	524	0	1	14					
1983 I-III	-	7	-	1	8	0	0	43	2	0	-	1	12	1	10	3	1	1	-	12	11	0	6	103	0	6	6	2	1	16	128	-	0	6					
1983 I-VI	-	9	-	1	10	0	0	99	4	0	-	3	29	1	24	6	3	4	0	32	25	0	12	243	0	12	14	5	1	39	303	-	0	11					
1983 I-IX	-	10	-	3	13	0	0	177	10	0	-	6	40	1	33	10	4	5	0	43	35	0	16	319	0	17	19	8	2	57	405	0	1	13					
<b>B</b>																																							
1980	:	:	:	:	:	-	-	-	:	:	:	5	4	:	:	:	0	0	0	2	4	:	2	18	5	13	8	1	1	4	33	:	:	:					
1981	:	:	:	:	:	-	-	-	:	:	:	1	3	:	:	:	0	-	0	2	3	:	2	12	0	11	7	2	1	5	27	:	:	:					
1982	:	:	:	:	:	0	-	0	:	:	:	1	4	:	:	:	0	0	0	3	4	:	4	16	0	16	7	3	1	6	33	:	:	:					
1983	:	:	:	:	:	0	-	0	:	:	:	1	6	:	:	:	0	0	0	3	8	:	4	23			10	2	1	7	43	:	:	:					
1983 I-III	:	:	:	:	:	0	-	-	:	:	:	0	2	:	:	:	0	-	-	1	2	:	1	6	0	6	3	1	2	2	12	:	:	:					
1983 I-VI	:	:	:	:	:	0	-	-	:	:	:	0	3	:	:	:	0	0	0	2	5	:	2	12	0	12	6	1	0	4	24	:	:	:					
1983 I-IX	:	:	:	:	:	0	-	0	:	:	:	1	5	:	:	:	1	0	0	2	6	:	3	17	0	17	8	2	1	6	34	:	:	:					

Spaltenbezeichnungen: siehe Faltblatt.  
Column headings: see fold-out.En-tête des colonnes: voir dépliant.  
Intestazioni colonne: vedere prospetto.

UEBL / BLEU

1 000 t

		0	1	2	3	4	5	6	7	8	9	10	11	12	13	14	15	16	17	18	19	20	21	22	23	24	25	26	27	28	29	30	31	32	33					
<b>Bezüge aus der EG</b>																																			<b>Réceptions de la CE</b>					
<i>Receipts from the EC</i>																																			<i>Arrivi dalla CE</i>					
<b>A</b>																																								
1979		3	77	0	49	130	40	116	160	442	28	10	331	235	10	72	43	69	14	4	129	181	66	52	2 001	120	215	107	89	60	172	2 429	4	18	48					
1980		4	80	0	32	117	40	131	286	338	35	7	314	247	3	82	50	50	9	4	144	218	72	60	2 091	106	169	113	50	61	204	2 520	1	15	46					
1981		1	76	1	50	127	13	213	85	426	22	2	355	211	5	80	35	43	6	2	142	252	83	68	2 044	139	182	118	24	56	178	2 419	0	14	40					
1982		17	63	0	24	103	11	159	18	370	9	1	307	202	2	79	33	50	6	2	92	248	97	75	1 760	127	161	111	18	60	231	2 180	0	14	38					
1983	I-III	0	7	0	7	15	2	35	2	112	1	0	91	53	0	25	12	11	1	0	21	46	22	15	450	41	33	26	4	15	62	556	0	2	9					
	I-VI	0	16	0	14	31	7	86	13	275	2	1	207	102	1	66	23	29	2	0	48	133	45	36	1 076	95	80	54	8	28	144	1 311	0	5	19					
	I-IX	0	23	1	23	47	10	108	19	378	4	1	281	141	3	86	30	39	3	2	66	209	71	57	1 509			76	18	44	194	1 841	0	8	27					
<b>B</b>																																								
1979		:	:	:	:	:	12	14	117	:	:	111	45	:	:	:	0	4	1	12	15	:	4	335	120	215	18	46	9	14	420	:	:	:						
1980		:	:	:	:	:	15	29	62	:	:	104	38	:	:	:	1	0	1	12	12	:	3	275	106	169	18	27	7	10	338	:	:	:						
1981		:	:	:	:	:	10	54	63	:	:	138	33	:	:	:	0	0	0	9	12	:	1	321	139	182	19	10	6	12	368	:	:	:						
1982		:	:	:	:	:	9	51	53	:	:	130	26	:	:	:	0	1	0	8	9	:	0	288	127	161	20	5	8	13	333	:	:	:						
1983	I-III	:	:	:	:	:	2	10	7	:	:	42	7	:	:	:	0	0	0	2	3	:	0	74	41	33	4	1	2	2	83	:	:	:						
	I-VI	:	:	:	:	:	5	25	23	:	:	98	14	:	:	:	0	0	0	5	6	:	0	176	95	80	8	3	3	5	195	:	:	:						
	I-IX	:	:	:	:	:	6	32	34	:	:	140	19	:	:	:	0	0	0	6	9	:	0	247			11	9	5	8	280	:	:	:						
<b>Einfuhr aus Drittländern</b>																																			<b>Importations en provenance des pays tiers</b>					
<i>Imports from third countries</i>																																			<i>Importazioni provenienti dai paesi terzi</i>					
<b>A</b>																																								
1979		0	25	—	21	46	79	51	162	41	0	—	61	18	—	37	19	2	0	6	29	82	3	11	601	46	16	10	8	2	30	651	1	3	74					
1980		0	14	—	27	40	62	31	77	32	—	—	80	20	—	20	16	1	1	5	59	58	0	10	473	39	24	11	8	1	39	532	—	4	58					
1981		—	14	—	31	45	—	114	7	19	0	—	51	8	0	19	9	1	1	1	19	26	1	10	286	20	26	9	9	0	25	328	—	2	58					
1982		—	11	—	17	29	0	124	6	100	0	—	116	9	—	51	10	0	1	2	32	30	0	21	503	22	24	15	8	1	25	551	0	2	58					
1983	I-III	—	3	—	4	6	—	24	—	38	—	—	24	5	0	11	1	1	0	0	14	9	—	16	143	3	7	4	2	0	8	157	—	0	16					
	I-VI	—	3	—	6	9	0	88	—	53	0	—	50	9	0	36	6	1	1	1	25	21	0	25	316	6	14	9	2	0	18	346	—	1	31					
	I-IX	—	5	—	9	14	0	105	0	76	0	—	74	16	0	52	7	1	1	1	31	38	0	44	449			15	4	1	26	494	—	1	44					
<b>B</b>																																								
1979		:	:	:	:	:	—	2	0	:	:	50	5	:	:	:	0	0	0	3	1	:	0	62	46	16	2	5	1	4	74	:	:	:						
1980		:	:	:	:	:	—	11	0	:	:	44	4	:	:	:	0	0	0	3	1	:	0	63	39	24	3	6	0	4	76	:	:	:						
1981		:	:	:	:	:	—	17	0	:	:	22	1	:	:	:	0	0	0	5	0	:	0	46	20	26	2	5	0	5	58	:	:	:						
1982		:	:	:	:	:	—	13	1	:	:	25	3	:	:	:	0	0	0	3	1	:	0	46	22	24	4	5	0	4	59	:	:	:						
1983	I-III	:	:	:	:	:	—	5	—	:	:	4	1	:	:	:	0	0	—	1	0	:	0	10	3	7	1	1	0	1	13	:	:	:						
	I-VI	:	:	:	:	:	0	6	1	:	:	7	2	:	:	:	0	0	—	2	1	:	0	20	6	14	2	1	0	2	25	:	:	:						
	I-IX	:	:	:	:	:	0	8	1	:	:	11	2	:	:	:	0	0	0	2	2	:	0	25			3	1	0	3	34	:	:	:						

5.1

Continued

Seguito

## United Kingdom

1 000 t

	0	1	2	3	4	5	6	7	8	9	10	11	12	13	14	15	16	17	18	19	20	21	22	23	24	25	26	27	28	29	30	31	32	33				
<b>Bezüge aus der EG</b>																																	<b>Réceptions de la CE</b>					
<i>Receipts from the EC</i>																																	<i>Arrivi dalla CE</i>					
<b>A</b>																																						
1980	—	43	—	5	48	1	198	24	320	5	0	207	197	2	117	46	83	2	18	306	709	188	215	2 639	47	143	145	13	51	270	3 117	0	1	14				
1981	—	39	—	3	42	3	224	26	381	2	0	145	206	1	82	44	29	0	12	190	486	126	162	2 120	33	149	116	9	46	326	2 617	0	1	16				
1982	—	20	—	6	26	2	162	33	436	10	0	178	251	3	67	46	32	4	15	214	480	129	175	2 235	31	183	115	12	46	273	2 682	2	1	18				
1983	—	12	—	3	15	2	128	40	471	1	0	116	178	1	68	67	29	5	16	162	473	115	191	2 061			127	10	45	184	2 428	0	1	17				
1983	I-III	—	2	—	1	3	1	22	10	88	0	0	25	47	0	10	13	6	1	4	34	103	27	34	425	7	33	29	2	13	51	519	—	0	2			
	I-VI	—	5	—	2	7	1	49	19	211	1	0	47	80	1	28	29	14	2	8	66	216	56	78	905	15	78	58	5	23	89	1 080	0	1	5			
	I-IX	—	7	—	3	10	1	85	29	351	1	0	75	116	1	43	45	20	3	12	104	337	89	130	1 440	21	132	89	7	33	131	1 700	0	1	11			
<b>B</b>																																						
1980	:	:	:	:	:	1	37	5	:	:	47	51	:	:	:	3	0	6	10	21	:	8	190	47	143	39	10	10	12	260	:	:	:	:				
1981	:	:	:	:	:	1	30	23	:	:	40	42	:	:	:	2	0	5	10	24	:	4	182	33	149	31	6	10	13	242	:	:	:	:				
1982	:	:	:	:	:	1	20	60	:	:	43	50	:	:	:	1	—	6	8	22	:	0	214	31	183	35	7	10	15	281	:	:	:	:				
1983	:	:	:	:	:	2	24	84	:	:	35	54	:	:	:	1	0	5	6	27	:	0	239			35	7	12	10	303	:	:	:	:				
1983	I-III	:	:	:	:	0	3	10	:	:	7	11	:	:	:	0	—	1	1	5	:	0	40	7	33	9	1	3	3	55	:	:	:	:				
	I-VI	:	:	:	:	0	7	31	:	:	14	25	:	:	:	1	0	2	3	11	:	0	94	15	78	17	3	6	5	123	:	:	:	:				
	I-IX	:	:	:	:	1	13	56	:	:	21	34	:	:	:	1	0	4	5	19	:	1	153	21	132	25	5	9	8	198	:	:	:	:				
<b>Einfuhr aus Drittländern</b>																																	<b>Importations en provenance des pays tiers</b>					
<i>Imports from third countries</i>																																	<i>Importazioni provenienti dai paesi terzi</i>					
<b>A</b>																																						
1980	—	125	—	30	155	6	80	37	231	0	—	54	122	2	58	64	15	1	25	171	268	120	77	1 333	50	77	46	15	11	191	1 596	—	5	158				
1981	—	72	—	35	106	1	58	15	22	2	—	34	124	1	32	46	8	1	19	81	118	58	50	671	19	45	33	19	9	91	821	—	4	176				
1982	—	105	—	34	139	1	48	36	147	0	0	61	149	2	84	44	7	2	24	125	173	36	106	1 044	25	63	45	20	10	119	1 237	0	11	202				
1983	—	79	—	74	154	1	39	22	139	0	—	61	130	1	48	38	14	3	24	119	113	20	64	835			41	22	8	99	1 010	0	10	183				
1983	I-III	—	27	—	10	37	0	11	6	31	0	—	11	26	—	14	11	6	0	7	29	32	5	18	207	7	10	10	4	2	30	254	—	4	39			
	I-VI	—	48	—	56	104	1	23	12	58	0	—	23	54	1	20	20	10	1	16	56	56	11	29	390	14	20	20	10	4	57	482	0	9	104			
	I-IX	—	65	—	72	137	1	32	16	90	0	—	38	82	1	38	32	12	2	20	82	86	16	48	594	19	32	30	16	6	79	725	0	10	145			
<b>B</b>																																						
1980	:	:	:	:	:	—	33	0	:	:	39	30	:	:	:	1	0	6	8	9	:	1	127	50	77	26	3	5	19	181	:	:	:	:				
1981	:	:	:	:	:	1	9	0	:	:	22	20	:	:	:	0	—	2	4	6	:	1	64	19	45	22	6	4	23	120	:	:	:	:				
1982	:	:	:	:	:	0	13	0	:	:	31	27	:	:	:	0	—	3	6	6	:	1	88	25	63	32	6	3	20	149	:	:	:	:				
1983	:	:	:	:	:	0	4	4	:	:	29	17	:	:	:	1	0	2	7	8	:	1	73			27	7	3	17	128	:	:	:	:				
1983	I-III	:	:	:	:	—	1	0	:	:	8	4	:	:	:	0	—	1	1	1	:	0	17	7	10	8	1	1	4	31	:	:	:	:				
	I-VI	:	:	:	:	0	2	0	:	:	16	7	:	:	:	0	—	1	3	4	:	0	34	14	20	14	4	1	8	61	:	:	:	:				
	I-IX	:	:	:	:	0	3	2	:	:	23	11	:	:	:	1	—	1	5	6	:	0	51	19	32	20	5	2	12	90	:	:	:	:				

Spaltenbezeichnungen: siehe Faltblatt.  
Column headings: see fold-out.En-tête des colonnes: voir dépliant.  
Intestazioni colonne: vedere prospetto.

5.1

Ireland

1 000 t

	0	1	2	3	4	5	6	7	8	9	10	11	12	13	14	15	16	17	18	19	20	21	22	23	24	25	26	27	28	29	30	31	32	33				
<b>Bezüge aus der EG</b>																																	<b>Réceptions de la CE</b>					
<i>Receipts from the EC</i>																																	<i>Arrivi dalla CE</i>					
<b>A</b>																																						
1980	0	1	-	0	1	0	1	0	6	7	1	15	49	1	44	20	8	0	1	33	34	10	28	266	1	7	21	7	14	50	358	1	3	0				
1981	0	1	-	0	1	1	0	0	11	8	2	18	56	1	43	30	6	3	2	52	36	12	33	315	2	7	22	5	14	51	409	0	2	0				
1982	0	1	0	0	1	0	0	0	9	6	0	19	33	2	31	21	7	0	2	39	23	10	41	245	1	6	23	5	17	72	363	0	3	0				
1983	0	0	-	1	1	0	0	0	4	7	0	19	27	1	28	21	3	0	1	32	24	10	39	215		18	3	19	40	297	0	4	1					
1983	I-III	-	0	-	0	0	0	0	1	0	0	5	7	0	8	5	1	0	0	10	6	3	12	57	0	1	4	1	4	12	79	0	1	0				
	I-VI	-	0	-	1	1	0	0	2	3	0	9	11	0	15	10	1	0	1	18	12	6	21	108	1	2	9	2	9	23	150	0	2	0				
	I-IX	0	0	-	1	1	0	0	3	6	0	14	19	0	22	16	2	0	1	23	19	7	28	160	1	4	13	2	14	30	219	0	3	1				
<b>B</b>																																						
1980	:	:	:	:	:	0	0	2	:	:	0	1	:	:	:	0	0	0	1	2	:	1	8	1	7	3	1	2	5	19	:	:	:					
1981	:	:	:	:	:	0	0	1	:	:	0	1	:	:	:	0	0	0	2	3	:	1	8	2	7	3	2	2	6	22	:	:	:					
1982	:	:	:	:	:	0	0	2	:	:	0	1	:	:	:	1	0	0	1	2	:	1	7	1	6	4	2	2	4	18	:	:	:					
1983	:	:	:	:	:	0	0	1	:	:	0	0	:	:	:	0	0	0	1	3	:	0	6			4	1	2	5	18	:	:	:					
1983	I-III	:	:	:	:	0	0	0	:	:	-	0	:	:	:	0	0	0	0	1	:	0	1	0	1	1	0	0	1	4	:	:	:					
	I-VI	:	:	:	:	0	0	1	:	:	0	0	:	:	:	0	0	0	0	1	:	0	3	1	2	2	1	1	3	9	:	:	:					
	I-IX	:	:	:	:	0	0	1	:	:	0	0	:	:	:	0	0	0	0	2	:	0	4	1	4	3	1	1	4	13	:	:	:					
<b>Einfuhr aus Drittländern</b>																																	<b>Importations en provenance des pays tiers</b>					
<i>Imports from third countries</i>																																	<i>Importazioni provenienti dai paesi terzi</i>					
<b>A</b>																																						
1980	-	-	-	-	-	0	-	-	2	-	-	3	2	-	4	2	0	0	-	11	11	-	1	37	0	0	1	0	1	6	45	-	0	0				
1981	-	0	-	-	0	0	0	-	1	-	0	4	12	-	3	1	0	0	-	7	4	0	1	33	0	0	1	0	0	7	41	-	0	0				
1982	-	0	-	-	0	0	0	-	0	-	-	1	17	-	6	4	0	0	0	8	14	0	1	51	0	1	1	0	0	8	60	-	0	0				
1983	0	0	-	-	0	-	0	-	0	0	-	6	6	-	1	0	0	-	0	5	7	0	1	27			1	0	1	7	36	-	0	0				
1983	I-III	0	-	-	-	0	-	0	-	0	-	0	1	-	0	0	0	-	0	1	1	0	0	4	0	0	0	0	0	2	8	-	0	-				
	I-VI	0	-	-	-	0	-	0	-	0	-	2	1	-	0	0	0	-	0	2	4	0	1	10	0	1	1	0	1	3	15	-	0	0				
	I-IX	0	-	-	-	0	-	0	-	0	-	4	2	-	1	0	0	-	0	3	4	0	1	16	0	1	1	0	1	5	23	-	0	0				
<b>B</b>																																						
1980	:	:	:	:	:	-	-	0	:	:	-	0	:	:	:	0	0	-	0	0	:	0	1	0	0	1	0	0	0	1	3	:	:	:				
1981	:	:	:	:	:	-	0	0	:	:	0	0	:	:	:	0	0	-	0	0	:	0	0	0	0	0	0	0	0	1	2	:	:	:				
1982	:	:	:	:	:	0	0	0	:	:	-	0	:	:	:	-	0	0	0	0	0	:	0	1	0	1	0	0	0	0	2	:	:	:				
1983	:	:	:	:	:	0	-	-	:	:	0	0	:	:	:	0	-	0	0	0	0	:	1	2			1	0	0	0	3	:	:	:				
1983	I-III	:	:	:	:	-	0	-	:	:	-	0	:	:	:	0	-	0	-	0	-	0	0	1	0	0	0	0	-	0	0	1	:	:	:			
	I-VI	:	:	:	:	-	0	-	:	:	-	0	:	:	:	0	-	0	0	0	0	:	1	1	0	1	1	0	0	0	2	:	:	:				
	I-IX	:	:	:	:	-	0	-	:	:	-	0	:	:	:	0	-	0	0	0	0	:	1	1	0	1	1	0	0	0	3	:	:	:				

Spaltenbezeichnungen: siehe Falblatt.  
Column headings: see fold-out

En-tête des colonnes: voir dépliant.  
Intestazioni colonne: vedere prospetto.





5.1

Continued

Seguito

Hellas

1 000 t

	0	1	2	3	4	5	6	7	8	9	10	11	12	13	14	15	16	17	18	19	20	21	22	23	24	25	26	27	28	29	30	31	32	33				
<b>Bezüge aus der EG</b>																																	<b>Réceptions de la CE</b>					
<i>Receipts from the EC</i>																																	<i>Arrivi dalla CE</i>					
<b>A</b>																																						
1981	1	7	-	0	8	0	1	2	168	1	0	51	25	-	15	32	75	1	2	18	18	80	24	512	7	11	27	1	9	30	579	0	1	6				
1982	0	1	-	1	2	0	30	36	95	1	0	52	29	-	17	26	28	1	1	18	17	71	22	443	8	11	20	1	8	28	500	0	1	3				
1983	0	3	-	0	3	0	151	521	240	1	0	37	25	-	14	22	9	1	2	26	13	75	18	1 156			14	1	7	21	1 198	0	0	1				
1983 I-III	-	0	-	-	0	-	33	23	81	0	-	19	5	-	3	4	4	0	0	9	3	13	4	199	1	2	3	0	2	4	209	-	0	0				
1983 I-VI	-	1	-	-	1	-	54	245	112	0	0	26	11	-	6	11	7	0	1	14	5	30	8	532	3	6	7	0	4	9	552	0	0	1				
1983 I-IX	0	2	-	0	2	0	86	443	140	0	0	32	18	-	10	16	8	0	2	20	8	59	12	856	6	8	10	0	5	15	886	0	0	1				
<b>B</b>																																						
1981	:	:	:	:	:	0	0	-	:	:	4	5	:	:	:	0	0	2	1	5	:	0	18	7	11	3	0	3	6	30	:	:	:					
1982	:	:	:	:	:	-	0	-	:	:	5	7	:	:	:	1	0	1	1	5	:	0	19	8	11	4	0	2	5	30	:	:	:					
1983	:	:	:	:	:	-	0	0	:	:	7	6	:	:	:	0	0	2	1	4	:	0	21			4	0	2	3	29	:	:	:					
1983 I-III	:	:	:	:	:	-	0	-	:	:	1	1	:	:	:	0	-	0	0	1	:	0	4	1	2	1	0	1	1	6	:	:	:					
1983 I-VI	:	:	:	:	:	-	0	-	:	:	3	3	:	:	:	0	0	1	0	2	:	0	9	3	6	2	0	1	2	14	:	:	:					
1983 I-IX	:	:	:	:	:	-	0	-	:	:	4	5	:	:	:	0	0	1	1	3	:	0	14	6	8	3	0	1	2	21	:	:	:					
<b>Einfuhr aus Drittländern</b>																																	<b>Importations en provenance des pays tiers</b>					
<i>Imports from third countries</i>																																	<i>Importazioni provenienti dai paesi terzi</i>					
<b>A</b>																																						
1981	1	7	-	2	11	0	0	2	36	2	-	25	22	-	7	16	18	1	0	30	31	7	5	201	1	3	14	0	1	9	226	0	0	3				
1982	1	11	-	3	16	-	0	21	139	0	1	21	16	-	12	18	8	1	0	27	34	0	7	306	1	4	16	2	1	4	329	0	0	8				
1983	0	13	-	1	15	-	4	32	148	0	0	14	14	-	9	14	2	0	0	25	53	2	7	325			9	1	2	6	342	1	0	5				
1983 I-III	0	2	-	0	2	0	-	12	30	-	0	3	3	-	3	4	1	0	-	5	24	0	1	86	0	1	3	0	1	1	91	1	0	1				
1983 I-VI	0	3	-	1	4	0	-	32	72	0	0	7	7	-	5	8	1	0	-	9	34	0	3	179	0	1	6	1	1	3	189	1	0	4				
1983 I-IX	0	12	-	1	13	0	0	32	109	0	0	12	11	-	6	11	2	0	-	18	44	0	5	251	0	2	7	1	1	4	264	1	0	4				
<b>B</b>																																						
1981	:	:	:	:	:	-	0	-	:	:	0	3	:	:	:	0	0	0	0	1	:	0	4	1	3	1	0	0	2	8	:	:	:					
1982	:	:	:	:	:	-	0	-	:	:	0	3	:	:	:	0	0	0	0	1	:	-	6	1	4	1	0	1	0	8	:	:	:					
1983	:	:	:	:	:	-	0	-	:	:	0	3	:	:	:	0	0	0	0	1	:	-																
1983 I-III	:	:	:	:	:	-	-	-	:	:	-	0	:	:	:	0	0	-	0	0	:	-	1	0	1	0	0	0	0	1	:	:	:					
1983 I-VI	:	:	:	:	:	-	-	-	:	:	-	1	:	:	:	0	0	-	0	1	:	0	2	0	1	0	0	0	0	2	:	:	:					
1983 I-IX	:	:	:	:	:	-	0	-	:	:	-	1	:	:	:	0	0	-	0	1	:	0	2	0	2	1	0	0	0	3	:	:	:					

Spaltenbezeichnungen: siehe Faltblatt.  
Column headings: see fold-out.En-tête des colonnes: voir dépliant.  
Intestazioni colonne: vedere prospetto.

**5.2****Exports and deliveries (EC and member countries)****Esportazioni e consegne (CE e paesi membri)**

EUR 10\*

1 000 t

	0	1	2	3	4	5	6	7	8	9	10	11	12	13	14	15	16	17	18	19	20	21	22	23	24	25	26	27	28	29	30	31	32	33										
<b>Lieferungen nach der EG</b>																																							<b>Livraisons vers la CE</b>					
<b>Deliveries to the EC</b>																																							<b>Consegne alla CE</b>					
<b>A</b>																																												
1979	517	416	3	200	1 136	127	1 527	1 075	4 699	135	18	1 981	2 920	142	1 681	752	868	88	105	2 875	4 509	750	1 246	25 498	366	1 603	1 277	174	638	2 245	29 832	165	108	291										
1980	544	465	5	159	1 173	105	1 570	936	4 354	128	17	1 978	3 090	120	1 841	797	870	79	118	2 985	4 310	822	1 259	25 381	385	1 767	1 336	181	646	2 311	29 855	149	108	223										
1981	427	336	4	150	917	59	1 222	792	4 825	128	11	1 960	2 907	118	1 754	799	690	62	103	2 942	3 939	859	1 235	24 404	328	1 533	1 255	160	620	2 467	28 907	189	109	286										
1982	343	250	2	115	711	37	1 179	485	4 347	100	10	1 733	2 567	103	1 349	727	607	54	109	2 473	3 697	822	1 234	21 634	306	1 507	1 278	171	545	2 601	26 229	191	113	237										
1983	I-III	83	54	1	32	170	10	247	158	1 033	21	1	454	627	22	351	194	156	14	24	558	865	192	303	5 229	90	346	321	43	146	531	6 270	44	19	53									
	I-VI	165	108	1	63	336	25	588	393	2 347	50	4	961	1 263	45	762	376	302	27	52	1 104	1 846	400	647	11 192	192	727	653	93	287	1 030	13 255	90	41	105									
	I-IX	232	153	2	87	473	36	895	580	3 565	67	5	1 389	1 852	70	1 061	529	426	39	75	1 551	2 691	607	969	16 406			933	142	398	1 507	19 384	138	60	170									
<b>B</b>																																												
1979	:	:	:	:	:	43	369	153	:	:	:	420	546	:	:	:	18	3	47	148	180	:	40	1 968	366	1 603	283	49	169	109	2 578	:	:	:										
1980	:	:	:	:	:	63	404	185	:	:	:	411	612	:	:	:	17	4	62	156	199	:	39	2 151	385	1 767	302	52	165	118	2 789	:	:	:										
1981	:	:	:	:	:	31	330	202	:	:	:	366	499	:	:	:	16	5	56	137	211	:	8	1 861	328	1 533	273	49	142	120	2 444	:	:	:										
1982	:	:	:	:	:	28	344	208	:	:	:	369	469	:	:	:	16	3	55	119	196	:	6	1 813	306	1 507	294	52	106	131	2 396	:	:	:										
1983	I-III	:	:	:	:	6	79	35	:	:	:	97	108	:	:	:	6	1	12	43	46	:	1	436	90	346	75	11	29	27	579	:	:	:										
	I-VI	:	:	:	:	17	174	91	:	:	:	210	210	:	:	:	11	2	29	77	95	:	3	919	192	727	150	24	56	55	1 205	:	:	:										
	I-IX	:	:	:	:	25	241	146	:	:	:	312	294	:	:	:	14	3	40	107	141	:	4	1 326			211	41	78	78	1 734	:	:	:										
<b>Ausfuhr nach Drittländern</b>																																							<b>Exportations vers les pays tiers</b>					
<b>Exports to third countries</b>																																							<b>Esportazioni verso i paesi terzi</b>					
<b>A</b>																																												
1979	16	435	1	241	691	6	858	54	4 063	300	49	1 631	3 642	260	1 907	1 154	554	92	305	2 438	4 986	1 076	1 333	24 708	227	1 597	1 217	165	631	5 145	31 865	6	422	226										
1980	0	328	1	193	523	14	947	186	3 714	309	31	1 375	2 761	232	1 778	903	634	82	203	2 255	4 547	1 084	1 135	22 189	138	1 265	1 185	165	543	4 779	28 867	17	423	212										
1981	4	239	0	262	505	8	984	436	4 073	352	47	1 183	2 565	243	1 999	736	626	100	195	2 909	4 754	929	1 361	23 499	149	1 605	1 151	180	586	6 897	32 312	32	613	248										
1982	16	192	3	92	303	19	951	423	2 935	310	22	977	1 746	230	1 436	574	397	71	209	2 053	3 833	912	1 250	18 349	182	1 271	990	162	482	6 093	26 076	15	726	186										
1983	I-III	3	33	1	39	75	1	218	54	535	77	15	203	362	44	382	106	90	13	65	481	946	212	355	4 159	48	273	229	32	118	1 365	5 903	1	167	38									
	I-VI	5	59	1	92	156	2	463	134	1 176	160	29	457	822	84	753	256	195	38	134	886	1 878	437	684	8 585	91	604	452	68	260	2 973	12 339	2	336	86									
	I-IX	5	82	1	135	223	3	698	262	1 823	237	33	656	1 307	128	1 139	397	302	62	191	1 317	2 876	667	1 064	13 161			687	101	380	4 449	18 779	2	437	136									
<b>B</b>																																												
1979	:	:	:	:	:	2	155	143	:	:	:	194	725	:	:	:	26	15	226	162	133	:	46	1 824	227	1 597	304	54	234	203	2 617	:	:	:										
1980	:	:	:	:	:	3	79	150	:	:	:	133	524	:	:	:	22	17	162	132	134	:	44	1 403	138	1 265	271	50	181	172	2 077	:	:	:										
1981	:	:	:	:	:	5	139	133	:	:	:	154	656	:	:	:	30	22	144	234	227	:	46	1 754	149	1 605	318	52	175	236	2 535	:	:	:										
1982	:	:	:	:	:	4	92	152	:	:	:	167	494	:	:	:	24	7	161	128	216	:	10	1 453	182	1 271	273	49	99	162	2 035	:	:	:										
1983	I-III	:	:	:	:	1	16	35	:	:	:	39	80	:	:	:	4	1	59	30	54	:	3	321	48	273	68	8	21	33	451	:	:	:										
	I-VI	:	:	:	:	1	33	67	:	:	:	76	209	:	:	:	10	1	116	65	112	:	5	695	91	604	133	15	46	86	975	:	:	:										
	I-IX	:	:	:	:	1	44	105	:	:	:	117	333	:	:	:	16	2	163	95	173	:	8	1 056			206	25	71	142	1 500	:	:	:										

Spaltenbezeichnungen: siehe Faltblatt.  
Column headings: see fold-out.En-tête des colonnes: voir dépliant.  
Intestazioni colonne: vedere prospetto.\* Ab 1981: EUR 10.  
\* From 1981: EUR 10.\* A partir de 1981: EUR 10.  
\* A partire dal 1981: EUR 10.

5.2

Continued

Seguito

## BR Deutschland

1 000 t

	0	1	2	3	4	5	6	7	8	9	10	11	12	13	14	15	16	17	18	19	20	21	22	23	24	25	26	27	28	29	30	31	32	33				
<b>Lieferungen nach der EG</b>																																	<b>Livraisons vers la CE</b>					
<b>Deliveries to the EC</b>																																	<b>Consegne alla CE</b>					
<b>A</b>																																						
1980	450	277	3	22	752	41	575	326	740	43	12	517	651	26	373	180	224	63	37	897	815	183	322	6 024	99	651	515	62	179	918	7 697	37	22	36				
1981	393	204	2	24	624	22	431	211	770	61	7	448	501	28	332	175	209	49	30	899	685	153	296	5 296	68	537	498	58	178	973	7 002	51	26	56				
1982	327	128	1	13	469	11	373	200	895	48	7	396	440	19	250	120	204	44	43	731	677	123	285	4 868	55	500	479	57	192	1 018	6 615	62	36	55				
1983	314	92	1	10	417	12	293	242	1 105	45	4	526	391	22	240	97	161	37	38	558	736	110	290	4 906			469	41	181	659	6 257	78	28	24				
1983	I-III	82	20	1	4	107	3	60	58	192	12	1	106	99	9	59	28	48	10	8	151	182	25	79	1 127	24	118	124	11	51	185	1 498	22	7	4			
	I-VI	164	40	1	5	211	5	128	123	482	25	2	239	193	10	124	52	92	19	19	270	356	55	146	2 342	50	250	240	21	96	338	3 038	38	13	12			
	I-IX	229	58	1	7	296	8	196	177	783	32	3	375	278	13	177	70	125	27	27	399	549	81	213	3 533	81	374	348	30	134	485	4 530	57	20	17			
<b>B</b>																																						
1980	:	:	:	:	:	31	103	53	:	:	127	240	:	:	:	8	3	16	86	84	:	1	751	99	651	118	30	48	22	969	:	:	:					
1981	:	:	:	:	:	15	70	74	:	:	93	187	:	:	:	6	3	13	72	71	:	1	605	68	537	97	28	43	23	795	:	:	:					
1982	:	:	:	:	:	6	65	93	:	:	79	173	:	:	:	9	2	15	58	56	:	0	556	55	500	98	28	48	25	755	:	:	:					
1983	:	:	:	:	:	7	50	147	:	:	133	162	:	:	:	9	2	22	64	54	:	0	651			95	22	47	19	833	:	:	:					
1983	I-III	:	:	:	:	1	11	23	:	:	26	43	:	:	:	3	1	4	18	12	:	0	141	24	118	24	6	13	5	189	:	:	:					
	I-VI	:	:	:	:	2	24	61	:	:	57	81	:	:	:	6	1	11	33	23	:	0	300	50	250	48	11	25	9	394	:	:	:					
	I-IX	:	:	:	:	4	33	102	:	:	91	118	:	:	:	7	1	16	46	36	:	0	455	81	374	70	16	34	13	588	:	:	:					
<b>Ausfuhr nach Drittländern</b>																																	<b>Exportations vers les pays tiers</b>					
<b>Exports to third countries</b>																																	<b>Esportazioni verso i paesi terzi</b>					
<b>A</b>																																						
1980	0	276	1	6	283	2	394	125	1 354	101	6	407	401	68	636	166	368	75	63	931	2 316	363	490	8 267	23	494	686	80	135	2 075	11 243	2	155	83				
1981	2	182	0	13	197	3	453	149	1 352	147	4	406	367	66	583	141	395	91	77	1 121	2 040	278	560	8 282	29	629	615	80	133	2 944	12 053	7	210	98				
1982	16	132	0	5	154	2	330	145	1 152	84	2	225	309	55	379	135	253	65	73	731	1 862	264	613	6 680	31	501	537	73	110	2 766	10 167	11	264	89				
1983	6	41	-	0	60	1	308	130	732	76	1	194	305	30	311	91	253	72	69	624	1 836	293	670	5 999			503	54	117	2 686	9 360	2	210	91				
1983	I-III	3	10	-	1	14	1	76	3	162	15	0	43	65	9	64	20	52	11	13	162	478	51	167	1 391	12	95	128	13	28	622	2 182	0	48	17			
	I-VI	4	20	-	2	27	1	142	5	320	28	1	88	139	19	132	41	114	34	35	284	881	127	309	2 700	22	205	245	25	56	1 308	4 334	1	119	40			
	I-IX	5	29	-	11	44	1	208	15	520	47	1	131	212	26	222	61	180	58	49	441	1 313	219	485	4 189	33	323	371	39	85	1 914	6 597	1	158	60			
<b>B</b>																																						
1980	:	:	:	:	:	2	24	91	:	:	38	163	:	:	:	9	16	28	85	60	:	1	517	23	494	127	39	54	76	813	:	:	:					
1981	:	:	:	:	:	3	37	69	:	:	44	160	:	:	:	17	20	38	183	86	:	1	658	29	629	124	38	45	73	939	:	:	:					
1982	:	:	:	:	:	2	39	82	:	:	34	140	:	:	:	12	7	38	83	95	:	1	532	31	501	134	32	40	64	802	:	:	:					
1983	:	:	:	:	:	1	29	29	:	:	40	152	:	:	:	13	2	43	90	104	:	4	507			133	26	40	56	762	:	:	:					
1983	I-III	:	:	:	:	1	4	12	:	:	7	23	:	:	:	2	1	9	19	27	:	0	107	12	95	36	5	9	13	169	:	:	:					
	I-VI	:	:	:	:	1	14	16	:	:	17	61	:	:	:	6	1	23	40	48	:	1	227	22	205	67	10	18	27	350	:	:	:					
	I-IX	:	:	:	:	1	20	25	:	:	30	99	:	:	:	9	2	31	62	75	:	2	356	33	323	102	17	28	42	545	:	:	:					

Spaltenbezeichnungen: siehe Falblatt.  
Column headings: see fold-out.En-tête des colonnes: voir dépliant.  
Intestazioni colonne: vedere prospetto.

## 5.2

Continued

Seguito

## France

1 000 t

	0	1	2	3	4	5	6	7	8	9	10	11	12	13	14	15	16	17	18	19	20	21	22	23	24	25	26	27	28	29	30	31	32	33	
<b>Lieferungen nach der EG</b>																		<b>Livraisons vers la CE</b>																	
<b>Deliveries to the EC</b>																		<b>Consegne alla CE</b>																	
<b>A</b>																																			
1980	94	143	1	112	349	25	188	116	946	54	4	689	508	33	234	58	170	7	40	251	906	185	310	4 725	171	477	304	44	86	349	5 509	42	69	142	
1981	33	106	1	109	249	16	185	23	1 237	43	3	679	506	21	223	45	122	4	31	189	824	177	289	4 616	151	442	265	46	76	370	5 374	51	68	135	
1982	16	106	1	88	210	20	142	19	1 122	27	1	591	438	22	126	43	114	2	29	135	675	206	284	3 996	139	397	247	45	71	404	4 763	46	67	116	
1983	5	97	0	90	191	22	164	84	1 157	21	2	511	402	26	116	35	120	2	30	121	690	208	299	4 011			261	53	87	321	4 732	27	42	137	
1983	I-III	1	23	0	23	47	5	29	4	199	3	0	114	92	3	24	11	26	0	7	22	134	52	59	783	42	79	61	12	23	66	944	4	10	36
	I-VI	1	46	0	43	91	12	72	10	507	12	1	265	192	11	52	18	56	1	14	54	295	107	134	1 813	95	175	131	27	44	137	2 153	10	23	68
	I-IX	2	66	0	61	130	16	103	22	815	15	1	363	274	15	82	26	86	2	21	79	464	155	200	2 739	127	245	188	40	63	202	3 232	18	32	98
<b>B</b>																																			
1980	:	:	:	:	:	19	117	53	:	:	:	160	186	:	:	:	0	1	27	24	27	:	34	648	171	477	74	4	17	23	765	:	:	:	
1981	:	:	:	:	:	14	127	53	:	:	:	152	161	:	:	:	0	1	22	20	41	:	2	592	151	442	59	2	15	22	690	:	:	:	
1982	:	:	:	:	:	20	106	49	:	:	:	163	112	:	:	:	1	1	18	20	46	:	2	536	139	397	63	2	15	24	642	:	:	:	
1983	:	:	:	:	:	20	101	25	:	:	:	200	112	:	:	:	1	1	14	14	44	:	2	534			68	3	18	22	645	:	:	:	
1983	I-III	:	:	:	:	5	22	3	:	:	:	47	26	:	:	:	0	0	3	3	10	:	0	122	42	79	17	1	6	6	151	:	:	:	
	I-VI	:	:	:	:	10	48	11	:	:	:	108	58	:	:	:	1	0	6	7	20	:	0	270	95	175	34	2	10	11	327	:	:	:	
	I-IX	:	:	:	:	14	63	17	:	:	:	145	79	:	:	:	1	0	10	10	30	:	1	371	127	245	49	3	14	16	452	:	:	:	
<b>Ausfuhr nach Drittländern</b>																		<b>Exportations vers les pays tiers</b>																	
<b>Exports to third countries</b>																		<b>Esportazioni verso i paesi terzi</b>																	
<b>A</b>																																			
1980	0	48	0	176	225	1	31	1	1 358	129	19	520	384	62	152	39	85	1	43	280	797	350	343	4 595	39	361	160	29	100	889	5 774	1	213	84	
1981	1	56	0	232	289	0	36	1	1 519	119	12	462	412	63	168	56	90	2	48	288	868	256	315	4 714	34	433	154	32	116	1 014	6 029	3	330	82	
1982	1	56	0	65	122	0	109	12	877	126	17	472	305	78	132	38	62	1	43	171	554	248	250	3 497	52	314	131	30	120	852	4 630	1	395	60	
1983	0	34	1	162	197	2	160	16	807	72	22	490	373	56	222	50	59	0	71	167	680	219	325	3 790			135	34	129	719	4 806	0	296	72	
1983	I-III	0	8	1	37	46	0	31	0	156	14	10	92	64	16	55	9	17	0	19	31	99	62	62	739	10	82	29	7	32	211	1 017	0	100	10
	I-VI	0	19	1	88	107	0	77	11	396	37	17	228	143	22	118	19	33	0	37	61	258	115	140	1 713	17	194	58	19	67	411	2 269	0	183	30
	I-IX	0	26	1	121	147	0	101	11	592	57	20	338	250	38	167	32	47	0	50	95	442	164	217	2 623	27	288	92	24	94	554	3 388	0	229	51
<b>B</b>																																			
1980	:	:	:	:	:	1	6	35	:	:	:	36	188	:	:	:	3	0	41	24	25	:	42	400	39	361	55	2	18	25	500	:	:	:	
1981	:	:	:	:	:	0	17	45	:	:	:	44	219	:	:	:	2	0	45	25	63	:	5	467	34	433	54	3	15	23	562	:	:	:	
1982	:	:	:	:	:	0	6	51	:	:	:	68	115	:	:	:	2	0	40	21	57	:	5	366	52	314	53	2	12	24	458	:	:	:	
1983	:	:	:	:	:	2	5	96	:	:	:	69	130	:	:	:	1	0	69	26	69	:	5	472			54	2	17	23	568	:	:	:	
1983	I-III	:	:	:	:	0	1	18	:	:	:	13	23	:	:	:	0	0	18	6	11	:	1	92	10	82	11	0	4	6	114	:	:	:	
	I-VI	:	:	:	:	0	2	42	:	:	:	26	61	:	:	:	1	0	35	13	29	:	2	211	17	194	25	1	8	12	256	:	:	:	
	I-IX	:	:	:	:	0	2	69	:	:	:	41	85	:	:	:	1	0	48	18	48	:	4	315	27	288	39	1	13	17	385	:	:	:	

Spaltenbezeichnungen: siehe Faltblatt.  
Column headings: see fold-out.En-tête des colonnes: voir dépliant.  
Intestazioni colonne: vedere prospetto.

## Italia

1 000 t

	0	1	2	3	4	5	6	7	8	9	10	11	12	13	14	15	16	17	18	19	20	21	22	23	24	25	26	27	28	29	30	31	32	33			
<b>Lieferungen nach der EG</b>																																		<b>Livraisons vers la CE</b>			
<b>Deliveries to the EC</b>																																		<b>Consegna alla CE</b>			
<b>A</b>																																					
1980	-	0	0	1	1	6	53	1	198	0	0	39	868	0	150	229	5	5	6	121	373	8	12	2 074	37	111	127	31	36	401	2 669	0	1	19			
1981	0	0	1	-	1	3	48	0	334	0	0	59	922	0	252	246	11	5	8	155	360	13	27	2 442	23	123	132	25	46	451	3 097	1	1	20			
1982	-	1	0	1	2	4	81	1	332	0	0	80	813	0	211	258	14	4	11	158	433	16	36	2 453	35	159	184	25	60	529	3 251	-	1	17			
1983	0	2	0	0	2	5	83	0	276	2	0	133	907	0	335	289	19	11	9	113	394	20	56	2 656			183	40	57	408	3 345	0	1	21			
1983	I-III	-	0	0	0	0	2	19	0	46	0	0	32	221	0	97	78	5	3	2	30	79	4	9	626	10	33	48	10	15	121	821	-	0	5		
	I-VI	-	1	0	0	1	3	40	0	107	0	0	70	460	0	206	154	11	6	5	61	209	9	23	1 364	19	73	98	21	32	223	1 738	-	0	8		
	I-IX	-	1	0	0	1	4	60	0	212	2	0	100	699	0	272	212	15	8	7	81	271	14	39	1 996	30	109	136	31	43	306	2 513	0	1	12		
<b>B</b>																																					
1980	:	:	:	:	:	1	41	0	:	:	15	48	:	:	:	0	0	5	12	25	:	1	148	37	111	66	9	7	32	262	:	:	:				
1981	:	:	:	:	:	1	30	0	:	:	23	40	:	:	1	1	6	10	35	:	2	146	23	123	69	10	8	41	275	:	:	:					
1982	:	:	:	:	:	1	46	0	:	:	33	59	:	:	0	0	10	13	31	:	1	195	35	159	88	9	12	52	356	:	:	:					
1983	:	:	:	:	:	0	43	3	:	:	31	52	:	:	0	1	7	13	38	:	1	190						80	10	12	36	328	:	:	:		
1983	I-III	:	:	:	:	0	9	-	:	:	7	14	:	:	0	0	2	3	8	:	0	43	10	33	24	3	4	9	83	:	:	:					
	I-VI	:	:	:	:	0	22	0	:	:	13	28	:	:	0	0	4	6	17	:	0	92	19	73	44	5	7	20	168	:	:	:					
	I-IX	:	:	:	:	0	30	3	:	:	24	39	:	:	0	1	6	8	26	:	0	139	30	109	59	7	9	28	242	:	:	:					
<b>Ausfuhr nach Drittländern</b>																																		<b>Exportations vers les pays tiers</b>			
<b>Exports to third countries</b>																																		<b>Esportazioni verso i paesi terzi</b>			
<b>A</b>																																					
1980	0	2	0	0	2	8	97	0	309	5	2	57	1 332	0	82	153	23	4	64	245	223	29	73	2 708	30	153	103	27	43	1 203	4 084	0	10	4			
1981	0	0	0	-	0	2	130	19	386	7	7	42	1 028	1	68	171	19	3	40	385	421	44	131	2 905	46	189	119	43	50	1 996	5 113	0	17	9			
1982	0	1	0	0	2	15	106	124	229	4	0	36	478	0	33	70	15	3	58	379	274	48	113	1 984	56	167	101	23	44	1 534	3 686	0	9	7			
1983	0	20	0	0	20	2	92	121	386	31	0	39	513	0	29	74	19	4	69	267	366	42	118	2 171			98	16	47	1 484	3 817	0	5	7			
1983	I-III	-	5	0	-	5	0	22	27	100	8	0	10	96	0	8	21	4	2	18	103	98	7	27	552	14	45	22	2	7	336	919	0	1	3		
	I-VI	0	7	0	0	7	1	40	54	183	15	0	21	216	0	16	35	9	3	37	158	198	22	52	1 058	28	89	45	5	21	656	1 787	0	2	4		
	I-IX	0	15	0	0	15	1	59	103	275	25	0	28	354	0	23	52	14	4	54	222	275	31	85	1 605	41	126	69	13	33	1 031	2 752	0	4	5		
<b>B</b>																																					
1980	:	:	:	:	:	0	7	11	:	:	9	56	:	:	1	0	63	11	23	:	1	182	30	153	35	4	11	32	265	:	:	:					
1981	:	:	:	:	:	2	13	5	:	:	18	99	:	:	3	0	39	14	40	:	1	235	46	189	53	6	10	40	343	:	:	:					
1982	:	:	:	:	:	1	12	2	:	:	21	92	:	:	1	0	57	10	26	:	0	222	56	167	37	7	14	26	307	:	:	:					
1983	:	:	:	:	:	0	11	2	:	:	20	91	:	:	0	0	68	6	37	:	1	237						36	6	7	136	422	:	:	:		
1983	I-III	:	:	:	:	-	6	1	:	:	7	20	:	:	0	0	18	1	5	:	0	59	14	45	9	1	2	8	79	:	:	:					
	I-VI	:	:	:	:	0	8	2	:	:	11	39	:	:	0	0	37	3	16	:	0	117	28	89	15	2	4	34	172	:	:	:					
	I-IX	:	:	:	:	0	9	2	:	:	15	59	:	:	0	0	54	4	24	:	1	167	41	126	25	4	5	63	264	:	:	:					

Spaltenbezeichnungen: siehe Falblatt.  
Column headings: see fold-out.En-tête des colonnes: voir dépliant.  
Intestazioni colonne: vedere prospetto.

5.2

Continued

Seguito

## Nederland

1 000 t

	0	1	2	3	4	5	6	7	8	9	10	11	12	13	14	15	16	17	18	19	20	21	22	23	24	25	26	27	28	29	30	31	32	33	
<b>Lieferungen nach der EG</b>																		<b>Livraisons vers la CE</b>																	
<b>Deliveries to the EC</b>																		<b>Consegne alla CE</b>																	
<b>A</b>																																			
1980	0	9	—	1	10	21	185	366	596	1	0	165	143	4	55	16	57	2	0	184	537	205	56	2 592	52	36	44	2	37	259	2 934	25	2	12	
1981	1	4	0	2	7	7	232	407	647	0	0	140	143	4	37	13	57	2	0	197	542	219	59	2 708	48	26	36	3	32	276	3 055	33	2	22	
1982	—	4	0	0	5	0	234	88	475	0	0	125	143	4	57	11	58	2	0	207	480	238	56	2 179	33	30	42	2	30	255	2 508	28	2	18	
1983	0	11	0	0	11	0	234	179	453	1	0	109	124	3	58	10	54	1	0	222	547	227	77	2 302		46	9	30	244	1 632	33	2	9		
1983	I-III	—	5	0	—	5	—	48	18	111	0	0	29	32	0	15	3	16	0	0	55	113	54	13	508	8	7	12	0	8	65	593	5	1	4
	I-VI	0	8	0	—	8	—	102	99	235	1	0	57	61	1	31	5	30	1	0	124	258	104	38	1 146	17	14	27	1	16	129	1 319	15	1	7
	I-IX	0	11	0	0	11	0	171	133	341	1	0	82	93	2	40	7	44	1	0	171	404	168	57	1 716	26	19	36	7	23	189	1 972	27	2	8
<b>B</b>																																			
1980	:	:	:	:	:	0	0	0	:	:	73	9	:	:	:	0	0	0	2	3	:	0	88	52	36	4	0	2	3	97	:	:	:		
1981	:	:	:	:	:	0	0	0	:	:	59	8	:	:	:	0	0	0	2	5	:	0	74	48	26	4	1	2	4	85	:	:	:		
1982	:	:	:	:	:	—	0	0	:	:	44	10	:	:	:	0	0	0	2	5	:	0	62	33	30	6	0	2	4	75	:	:	:		
1983	:	:	:	:	:	0	0	0	:	:	43	9	:	:	:	0	0	0	2	8	:	0	63			7	7	2	5	83	:	:	:		
1983	I-III	:	:	:	:	—	0	0	:	:	10	2	:	:	:	0	0	0	1	2	:	0	15	8	7	2	0	0	1	18	:	:	:		
	I-VI	:	:	:	:	—	0	0	:	:	20	4	:	:	:	0	0	0	1	4	:	0	31	17	14	4	0	1	3	38	:	:	:		
	I-IX	:	:	:	:	—	0	0	:	:	30	7	:	:	:	0	0	0	2	6	:	0	45	26	19	5	6	1	4	61	:	:	:		
<b>Ausfuhr nach Drittländern</b>																		<b>Exportations vers les pays tiers</b>																	
<b>Exports to third countries</b>																		<b>Esportazioni verso i paesi terzi</b>																	
<b>A</b>																																			
1980	0	0	—	—	0	0	263	46	324	1	0	67	68	0	7	5	34	0	0	36	353	146	27	1 377	32	7	20	2	9	227	1 635	2	1	0	
1981	—	—	—	—	—	—	192	149	441	0	0	47	75	1	8	5	29	1	0	68	374	110	24	1 525	23	10	23	1	10	292	1 852	2	0	0	
1982	—	0	—	—	0	0	269	23	402	0	0	42	48	0	7	5	24	1	0	41	314	104	18	1 299	28	6	18	1	13	164	1 494	1	2	0	
1983	—	1	—	0	1	0	329	107	377	0	0	31	96	0	8	2	22	0	0	43	281	106	20	1 421			17	5	16	139	1 598	0	2	0	
1983	I-III	—	0	—	—	0	—	36	15	58	0	0	9	16	0	1	1	4	0	—	5	57	22	3	228	6	1	3	2	4	29	266	0	0	0
	I-VI	—	1	—	—	1	—	119	45	133	0	0	17	46	0	4	1	11	0	0	18	121	49	9	572	12	2	9	4	6	73	653	0	0	0
	I-IX	—	1	—	0	1	—	205	77	211	0	0	21	61	0	5	2	16	0	0	35	188	84	15	921	15	3	14	5	10	99	1 048	0	2	0
<b>B</b>																																			
1980	:	:	:	:	:	—	—	—	:	:	36	1	:	:	:	0	0	0	1	1	:	0	39	32	7	1	0	2	2	43	:	:	:		
1981	:	:	:	:	:	—	—	—	:	:	30	1	:	:	:	0	0	0	0	1	:	0	33	23	10	0	0	2	2	37	:	:	:		
1982	:	:	:	:	:	0	—	0	:	:	32	1	:	:	:	0	0	—	0	0	:	0	34	28	6	0	0	1	2	37	:	:	:		
1983	:	:	:	:	:	—	—	0	:	:	23	1	:	:	:	0	0	0	0	0	:	0	25						2	28	:	:	:		
1983	I-III	:	:	:	:	—	—	—	:	:	7	0	:	:	:	—	0	—	0	0	:	0	7	6	1	0	0	0	0	8	:	:	:		
	I-VI	:	:	:	:	—	—	—	:	:	13	0	:	:	:	—	0	—	0	0	:	0	14	12	2	0	0	1	1	16	:	:	:		
	I-IX	:	:	:	:	—	—	0	:	:	16	0	:	:	:	—	0	0	0	0	:	0	18	15	3	0	0	1	1	20	:	:	:		

Spaltenbezeichnungen: siehe Falblatt.  
Column headings: see fold-out.En-tête des colonnes: voir dépliant.  
Intestazioni colonne: vedere prospetto.

5.2

Continued

Seguito

## UEBL / BLEU

1 000 t

	0	1	2	3	4	5	6	7	8	9	10	11	12	13	14	15	16	17	18	19	20	21	22	23	24	25	26	27	28	29	30	31	32	33					
<b>Lieferungen nach der EG</b>																																		<b>Livraisons vers la CE</b>					
<b>Deliveries to the EC</b>																																		<b>Consegne alla CE</b>					
<b>A</b>																																							
1979	0	22	0	34	56	26	567	148	2 071	21	0	455	596	60	940	281	417	6	31	1 139	1 874	193	540	9 365	26	212	287	10	285	222	10 170	26	2	11					
1980	0	7	0	25	32	3	458	126	1 823	27	0	461	585	56	990	281	409	1	33	1 174	1 623	195	506	8 754	16	232	296	10	286	241	9 588	20	3	9					
1981	0	8	0	10	19	11	245	150	1 816	21	0	502	543	60	856	268	282	1	30	1 129	1 381	178	467	7 941	32	207	255	10	264	204	8 674	24	2	12					
1982	-	4	0	11	15	2	200	157	1 477	21	0	451	442	53	636	247	206	2	21	976	1 333	153	487	6 862	38	204	258	21	164	199	7 504	28	1	8					
1983	I-III	-	0	-	2	2	0	47	34	469	5	0	131	115	9	134	64	57	1	5	250	329	39	122	1 814	1	50	57	5	42	54	1 973	9	0	2				
	I-VI	-	0	-	5	5	4	152	76	941	10	0	256	230	21	287	124	107	1	11	474	661	82	253	3 690	3	100	119	12	85	107	4 013	14	0	4				
	I-IX	-	1	-	8	9	7	231	117	1 296	14	0	378	337	37	406	179	147	2	17	644	905	118	378	5 213			167	18	115	144	5 657	17	1	5				
<b>B</b>																																							
1979	:	:	:	:	:	4	49	62	:	:	29	18	:	:	6	0	10	23	34	:	3	237	26	212	24	5	81	14	361	:	:	:	:	:	:				
1980	:	:	:	:	:	3	48	78	:	:	19	17	:	:	7	0	15	19	39	:	3	248	16	232	25	4	82	28	388	:	:	:	:	:	:				
1981	:	:	:	:	:	0	36	75	:	:	33	14	:	:	7	0	14	21	36	:	3	239	32	207	22	3	67	13	345	:	:	:	:	:	:				
1982	:	:	:	:	:	2	47	65	:	:	40	18	:	:	5	0	11	19	32	:	2	241	38	204	21	8	21	12	303	:	:	:	:	:	:				
1983	I-III	:	:	:	:	0	9	9	:	:	2	3	:	:	2	0	3	17	7	:	1	52	1	50	4	2	5	2	64	:	:	:	:	:	:				
	I-VI	:	:	:	:	4	22	19	:	:	5	4	:	:	3	0	6	24	16	:	1	103	3	100	8	5	11	3	130	:	:	:	:	:	:				
	I-IX	:	:	:	:	6	32	23	:	:	12	4	:	:	3	0	8	34	23	:	1	147			12	7	15	4	185	:	:	:	:	:	:				
<b>Ausfuhr nach Drittländern</b>																																		<b>Exportations vers les pays tiers</b>					
<b>Exports to third countries</b>																																		<b>Esportazioni verso i paesi terzi</b>					
<b>A</b>																																							
1979	-	0	-	9	9	0	90	13	303	37	1	120	318	77	827	442	97	0	36	430	799	71	148	3 810	1	63	100	2	191	146	4 248	0	1	37					
1980	-	0	0	10	10	0	103	13	363	30	0	146	312	77	715	392	110	0	23	505	752	64	153	3 759	4	58	112	2	185	118	4 174	0	1	30					
1981	0	0	-	1	1	1	65	117	315	35	0	107	126	63	749	193	75	2	22	725	754	63	202	3 616	4	60	91	1	198	151	4 058	3	1	33					
1982	-	0	0	2	2	0	62	84	238	26	1	73	223	62	558	203	25	1	22	537	594	50	142	2 900	4	60	87	2	124	197	3 310	0	1	19					
1983	I-III	-	0	-	0	0	0	1	49	4	0	8	48	13	153	32	7	0	12	115	143	13	51	647	0	21	19	1	34	92	793	-	0	5					
	I-VI	-	0	-	0	0	0	1	9	114	11	0	23	85	28	298	101	16	0	18	226	305	26	92	1 353	0	39	40	2	73	176	1 643	-	0	9				
	I-IX	-	0	-	1	1	0	2	17	174	18	0	37	130	40	436	155	23	0	25	322	491	35	142	2 047			61	3	104	239	2 454	0	5	13				
<b>B</b>																																							
1979	:	:	:	:	:	1	3	6	:	:	3	0	:	:	0	0	34	6	11	:	1	84	1	63	8	1	70	30	173	:	:	:	:	:					
1980	:	:	:	:	:	1	0	13	:	:	5	1	:	:	0	0	22	4	15	:	2	62	4	58	6	0	64	11	144	:	:	:	:	:					
1981	:	:	:	:	:	0	1	13	:	:	6	1	:	:	-	2	18	4	17	:	2	64	4	60	10	0	66	5	145	:	:	:	:	:					
1982	:	:	:	:	:	-	0	17	:	:	5	1	:	:	0	0	20	5	14	:	2	64	4	60	9	0	6	3	83	:	:	:	:	:					
1983	I-III	:	:	:	:	1	-	3	:	:	1	0	:	:	-	-	12	1	4	:	1	21	0	21	3	0	1	0	25	:	:	:	:	:					
	I-VI	:	:	:	:	1	0	6	:	:	2	0	:	:	0	-	18	4	8	:	1	39	0	39	5	1	2	0	47	:	:	:	:	:					
	I-IX	:	:	:	:	1	0	8	:	:	3	0	:	:	0	-	24	6	11	:	1	54			7	1	3	1	66	:	:	:	:	:					

Spaltenbezeichnungen: siehe Faltblatt.  
Column headings: see fold-out.En-tête des colonnes: voir dépliant.  
Intestazioni colonne: vedere prospetto.

5.2

Continued

Seguito

United Kingdom

1 000 t

	0	1	2	3	4	5	6	7	8	9	10	11	12	13	14	15	16	17	18	19	20	21	22	23	24	25	26	27	28	29	30	31	32	33					
<b>Lieferungen nach der EG</b>																																		<b>Livraisons vers la CE</b>					
<b>Deliveries to the EC</b>																																		<b>Consegna alla CE</b>					
<b>A</b>																																							
1980	-	29	-	1	30	9	111	-	51	2	1	103	266	1	32	22	5	-	1	118	55	43	48	867	9	259	39	31	18	119	1 073	23	10	6					
1981	-	14	-	4	18	1	82	0	21	1	1	132	224	4	47	34	8	0	4	194	146	113	92	1 104	5	198	55	18	22	158	1 357	27	9	6					
1982	-	7	-	3	10	0	144	20	13	4	0	90	254	3	44	35	11	0	4	102	91	86	84	984	6	216	52	17	26	163	1 243	26	5	4					
1983	0	21	0	11	32	3	188	138	78	4	0	111	186	3	44	34	13	0	4	97	113	88	115	1 219			57	19	24	192	1 510	20	15	5					
1983	I-III	-	6	0	3	9	0	44	44	3	2	0	42	57	0	10	8	3	0	1	22	22	16	20	294	5	58	14	5	6	34	353	5	2	1				
	I-VI	-	12	0	9	21	0	92	86	31	2	0	74	105	1	24	16	7	0	2	54	57	39	50	640	7	115	30	11	12	76	768	12	3	2				
	I-IX	-	16	0	11	27	1	131	130	54	2	0	90	140	2	34	23	9	0	3	68	81	67	79	913	10	159	42	15	18	150	1 137	16	5	3				
<b>B</b>																																							
1980	:	:	:	:	:	1	94	0	:	:	:	17	111	:	:	:	2	-	0	14	21	:	1	268	9	259	15	5	7	7	301	:	:	:					
1981	:	:	:	:	:	0	67	0	:	:	:	6	90	:	:	:	2	-	1	13	23	:	1	204	5	198	20	3	7	12	246	:	:	:					
1982	:	:	:	:	:	0	81	0	:	:	:	10	97	:	:	:	1	0	1	7	26	:	0	222	6	216	17	3	7	9	258	:	:	:					
1983	:	:	:	:	:	1	121	1	:	:	:	14	64	:	:	:	3	0	1	12	27	:	1	243			20	3	5	12	283	:	:	:					
1983	I-III	:	:	:	:	0	29	0	:	:	:	4	20	:	:	:	1	-	0	2	6	:	0	63	5	58	5	0	1	3	72	:	:	:					
	I-VI	:	:	:	:	0	59	0	:	:	:	7	35	:	:	:	1	0	0	5	14	:	0	122	7	115	12	1	2	7	143	:	:	:					
	I-IX	:	:	:	:	0	82	1	:	:	:	10	47	:	:	:	2	0	1	7	19	:	0	169	10	159	16	2	4	9	199	:	:	:					
<b>Ausfuhr nach Drittländern</b>																																		<b>Exportations vers les pays tiers</b>					
<b>Exports to third countries</b>																																		<b>Esportazioni verso i paesi terzi</b>					
<b>A</b>																																							
1980	-	1	-	0	2	3	59	-	5	42	3	117	232	24	184	144	14	0	10	101	107	127	42	1 271	10	193	72	25	71	220	1 659	12	43	11					
1981	-	1	-	16	18	2	107	0	57	44	24	119	342	49	421	165	17	-	8	164	228	150	126	2 022	12	285	115	23	74	329	2 562	16	54	10					
1982	-	1	-	20	20	2	75	36	37	69	2	129	247	36	323	119	15	-	13	83	172	156	110	1 624	11	222	80	33	67	442	2 246	2	54	10					
1983	-	25	0	3	27	0	150	91	70	102	19	139	233	35	382	129	22	0	19	163	190	155	167	2 068			81	24	74	301	2 548	1	52	9					
1983	I-III	-	10	0	0	11	0	53	8	9	35	5	41	38	6	100	22	3	0	3	40	46	41	43	493	0	9	18	7	13	61	592	0	18	3				
	I-VI	-	12	0	2	14	0	85	9	29	69	11	79	125	15	183	58	9	0	7	85	85	79	80	1 007	11	75	37	13	33	161	1 251	0	32	5				
	I-IX	-	12	0	3	15	0	124	39	51	89	11	100	182	24	284	92	18	0	13	123	133	111	115	1 508	13	133	57	17	52	227	1 861	1	43	7				
<b>B</b>																																							
1980	:	:	:	:	:	0	42	0	:	:	:	10	115	:	:	:	9	0	9	6	11	:	0	203	10	193	41	5	30	21	299	:	:	:					
1981	:	:	:	:	:	0	71	0	:	:	:	12	176	:	:	:	7	-	4	7	20	:	0	297	12	285	73	4	36	28	438	:	:	:					
1982	:	:	:	:	:	0	34	0	:	:	:	7	145	:	:	:	8	-	5	10	24	:	0	234	11	222	37	7	24	19	321	:	:	:					
1983	:	:	:	:	:	0	18	0	:	:	:	16	117	:	:	:	8	0	9	7	19	:	0	196			42	2	29	18	287	:	:	:					
1983	I-III	:	:	:	:	0	4	0	:	:	:	5	14	:	:	:	2	0	3	2	6	:	0	35	6	29	9	1	5	4	54	:	:	:					
	I-VI	:	:	:	:	0	9	0	:	:	:	7	47	:	:	:	3	0	4	4	11	:	0	86	11	75	20	1	12	9	128	:	:	:					
	I-IX	:	:	:	:	0	12	0	:	:	:	12	90	:	:	:	6	0	6	6	14	:	0	146	13	133	30	1	20	13	211	:	:	:					

Spaltenbezeichnungen: siehe Falblatt.  
Column headings: see fold-out.

En-tête des colonnes: voir dépliant.  
Intestazioni colonne: vedere prospetto.



5.2

Ireland

1 000 t

	0	1	2	3	4	5	6	7	8	9	10	11	12	13	14	15	16	17	18	19	20	21	22	23	24	25	26	27	28	29	30	31	32	33				
<b>Lieferungen nach der EG</b>																																	<b>Livraisons vers la CE</b>					
<b>Deliveries to the EC</b>																																	<b>Consegne alla CE</b>					
<b>A</b>																																						
1980	-	-	0	0	0	0	0	0	2	1	-	3	5	-	5	4	0	0	0	2	1	1	2	26	0	0	1	0	1	6	35	-	1	0				
1981	-	-	-	0	0	0	0	-	0	0	-	0	3	-	6	8	0	0	0	3	1	0	2	25	0	0	3	0	0	5	34	0	1	0				
1982	-	0	0	-	0	0	0	-	1	0	0	0	6	0	24	8	0	0	0	2	1	0	2	45	0	0	2	0	1	4	51	0	0	0				
1983	-	0	0	-	0	0	0	0	0	0	0	0	7	0	75	11	0	0	0	2	0	0	2	100			1	0	1	4	106	2	0	0				
1983	I-III	-	-	-	-	0	-	-	0	0	0	0	1	0	12	2	0	0	0	0	0	0	0	17	0	0	0	0	0	0	18	-	0	0				
	I-VI	-	-	-	0	0	0	-	0	0	0	0	3	0	38	4	0	0	0	1	0	0	1	48	0	0	1	0	1	1	51	2	0	0				
	I-IX	-	-	-	0	0	0	0	0	0	0	0	4	0	49	9	0	0	0	1	0	0	2	68	0	0	1	0	1	3	73	2	0	0				
<b>B</b>																																						
1980	:	:	:	:	:	0	0	0	:	:	-	0	:	:	:	0	0	-	0	0	:	0	1	0	0	0	0	0	0	1	2	:	:	:				
1981	:	:	:	:	:	0	0	0	:	:	0	0	:	:	:	0	0	0	0	0	:	0	0	0	0	0	0	0	1	1	:	:	:					
1982	:	:	:	:	:	0	0	0	:	:	0	0	:	:	:	0	0	0	0	0	:	0	0	0	0	0	0	0	0	1	2	:	:	:				
1983	:	:	:	:	:	0	0	0	:	:	0	-	:	:	:	0	0	0	0	0	:	0	1	0	0	0	0	0	0	1	1	:	:	:				
1983	I-III	:	:	:	:	-	-	0	:	:	0	-	:	:	:	0	0	0	0	0	:	0	0	0	0	0	0	0	0	0	0	0	0	0				
	I-VI	:	:	:	:	-	0	0	:	:	0	-	:	:	:	0	0	0	0	0	:	0	0	0	0	0	0	0	0	0	1	1	:	:				
	I-IX	:	:	:	:	-	0	0	:	:	0	-	:	:	:	0	0	0	0	0	:	0	0	0	0	0	0	0	0	0	1	1	:	:				
<b>Ausfuhr nach Drittländern</b>																																	<b>Exportations vers les pays tiers</b>					
<b>Exports to third countries</b>																																	<b>Espostazioni verso i paesi terzi</b>					
<b>A</b>																																						
1980	-	-	-	-	-	0	0	-	0	-	-	-	0	-	-	0	-	-	-	0	-	-	0	0	-	0	1	0	0	0	1	-	0	-				
1981	-	-	-	-	3	-	-	0	0	-	-	-	0	-	0	0	-	-	-	0	0	-	0	3	0	-	0	0	0	0	3	-	0	0				
1982	-	-	3	-	3	-	-	-	0	-	-	-	0	-	2	0	-	-	-	-	-	-	0	6	-	-	0	0	0	0	7	-	0	-				
1983	-	-	-	-	-	0	-	-	0	-	-	-	0	-	4	1	-	0	-	0	0	-	0	6			0	0	0	7	-	0	-					
1983	I-III	-	-	-	-	-	-	-	-	-	-	-	-	-	1	1	-	-	-	0	0	-	1	1	-	-	0	0	0	1	-	0	-					
	I-VI	-	-	-	-	0	-	-	-	-	-	-	-	-	2	1	-	-	-	0	0	-	2	-	-	0	0	0	3	-	0	-						
	I-IX	-	-	-	-	0	-	-	-	-	-	-	0	-	2	1	-	-	-	0	0	-	4	-	-	0	0	0	4	-	0	-						
<b>B</b>																																						
1980	:	:	:	:	:	-	0	-	:	:	-	-	:	:	:	-	-	-	-	-	:	-	0	0	-	0	0	0	0	0	0	0	0					
1981	:	:	:	:	:	-	-	-	:	:	-	-	:	:	:	-	-	-	-	-	:	0	-	0	0	-	0	0	0	0	0	0	0					
1982	:	:	:	:	:	-	-	-	:	:	-	-	:	:	:	-	-	-	-	-	:	-	-	-	0	0	0	0	0	0	0	0	0					
1983	:	:	:	:	:	-	-	0	:	:	-	-	:	:	:	-	-	-	-	-	:	-	-	0	0	0	0	0	0	0	0	0	0					
1983	I-III	:	:	:	:	-	-	-	:	:	-	-	:	:	:	-	-	-	-	-	:	-	-	-	-	-	-	-	-	-	-	-	-					
	I-VI	:	:	:	:	-	-	-	:	:	-	-	:	:	:	-	-	-	-	-	:	-	-	-	-	-	-	0	0	-	-	0	-					
	I-IX	:	:	:	:	-	-	-	:	:	-	-	:	:	:	-	-	-	-	-	:	-	-	-	-	-	-	0	0	-	-	0	-					

Spaltenbezeichnungen: siehe Falblatt.  
Column headings: see fold-out.

En-tête des colonnes: voir dépliant.  
Intestazioni colonne: vedere prospetto.

## 5.2

Continued

Seguito

## Danmark

1 000 t

	0	1	2	3	4	5	6	7	8	9	10	11	12	13	14	15	16	17	18	19	20	21	22	23	24	25	26	27	28	29	30	31	32	33				
<b>Lieferungen nach der EG</b>																																	<b>Livraisons vers la CE</b>					
<b>Deliveries to the EC</b>																																	<b>Consegna alla CE</b>					
<b>A</b>																																						
1980	0	0	-	0	0	-	0	1	1	0	-	1	64	0	1	7	0	0	0	239	0	3	1	319	0	0	10	1	2	18	350	1	0	0				
1981	0	0	0	-	0	0	0	-	1	0	0	0	64	0	1	11	0	1	0	185	1	2	2	268	0	0	8	1	2	29	307	2	0	0				
1982	-	0	-	-	0	0	6	0	-	-	0	0	30	0	1	4	0	0	-	163	1	1	2	208	0	0	11	3	1	28	251	1	0	-				
1983	-	0	-	-	0	0	3	-	1	-	-	0	35	0	2	3	0	0	-	157	13	1	3	218			14	0	1	31	264	2	0	0				
1983	I-III	-	0	-	-	0	-	1	-	0	-	-	9	0	0	1	-	-	-	28	4	0	0	44	0	0	3	0	0	6	52	-	0	-				
	I-VI	-	0	-	-	0	-	2	-	1	-	-	18	0	1	2	0	-	-	68	8	0	2	102	0	0	7	0	1	15	124	0	0	-				
	I-IX	-	0	-	-	0	-	3	-	1	-	-	27	0	1	3	0	0	-	106	11	0	2	155	0	1	10	0	1	24	189	2	0	-				
<b>B</b>																																						
1980	:	:	:	:	:	-	0	-	:	:	-	0	:	:	:	-	-	-	0	0	:	:	-	0	0	0	0	1	0	0	2	4	:	:	:			
1981	:	:	:	:	:	-	0	-	:	:	-	0	:	:	:	0	0	-	0	0	:	:	0	0	0	0	0	1	0	0	4	6	:	:	:			
1982	:	:	:	:	:	0	-	-	:	:	-	0	:	:	:	0	-	-	0	0	:	:	0	0	0	0	0	1	0	0	4	6	:	:	:			
1983	:	:	:	:	:	-	0	-	:	:	-	0	:	:	:	0	-	-	0	0	:	:	0	0	1	0	0	1	0	1	4	6	:	:	:			
1983	I-III	:	:	:	:	-	0	-	:	:	-	0	:	:	:	0	0	-	0	0	:	:	-	0	0	0	0	0	0	0	0	1	:	:	:			
	I-VI	:	:	:	:	-	0	-	:	:	-	0	:	:	:	0	0	-	0	0	:	:	0	0	0	0	0	0	0	0	2	3	:	:	:			
	I-IX	:	:	:	:	-	0	-	:	:	-	0	:	:	:	0	0	-	0	0	:	:	0	0	1	0	1	1	0	0	3	5	:	:	:			
<b>Ausfuhr nach Drittländern</b>																																	<b>Exportations vers les pays tiers</b>					
<b>Exports to third countries</b>																																	<b>Esportazioni verso i paesi terzi</b>					
<b>A</b>																																						
1980	0	0	0	-	0	0	-	3	0	0	0	0	32	0	2	4	0	1	0	156	1	6	7	212	0	0	33	0	4	46	296	0	0	0				
1981	-	0	-	-	0	0	-	-	0	0	0	0	27	0	2	4	0	0	0	159	1	4	3	200	0	1	27	0	2	46	276	0	0	0				
1982	-	1	0	-	1	1	-	-	0	0	-	0	26	0	1	3	0	0	0	109	2	5	4	150	0	1	26	0	2	44	222	0	1	0				
1983	-	0	-	-	0	0	0	-	0	0	0	0	22	0	1	2	0	0	0	110	2	3	5	145			19	0	3	366	532	0	0	0				
1983	I-III	-	0	-	-	0	-	-	0	0	-	0	4	-	0	1	0	0	-	25	0	1	1	33	0	0	5	0	1	9	48	-	0	0				
	I-VI	-	0	-	-	0	0	-	0	0	-	0	11	-	1	1	0	0	0	53	1	2	2	71	0	0	9	0	1	178	260	0	0	0				
	I-IX	0	-	-	-	0	0	-	0	0	0	0	16	-	1	1	0	0	0	77	2	3	3	104	0	1	13	0	2	351	470	0	0	0				
<b>B</b>																																						
1980	:	:	:	:	:	0	-	-	:	:	-	0	0	:	:	0	0	-	0	0	:	:	0	1	0	0	5	0	3	4	13	:	:	:				
1981	:	:	:	:	:	0	-	-	:	:	-	0	0	:	:	0	0	-	0	0	:	:	0	1	0	1	3	0	1	5	10	:	:	:				
1982	:	:	:	:	:	0	-	-	:	:	-	0	0	:	:	0	0	-	0	1	:	:	0	1	0	1	3	0	1	4	9	:	:	:				
1983	:	:	:	:	:	0	-	-	:	:	-	0	1	:	:	0	-	0	0	0	0	:	:	1	0	0	3	0	1	3	8	:	:	:				
1983	I-III	:	:	:	:	-	-	-	:	:	-	0	0	:	:	0	-	-	-	0	0	:	:	0	0	0	0	1	0	0	1	2	:	:	:			
	I-VI	:	:	:	:	0	-	-	:	:	-	0	0	:	:	0	-	-	0	0	:	:	0	0	0	0	0	1	0	1	1	4	:	:	:			
	I-IX	:	:	:	:	0	-	-	:	:	-	0	0	:	:	0	-	-	0	0	:	:	0	1	0	1	2	0	1	2	6	:	:	:				

Spaltenbezeichnungen: siehe Faltblatt.  
Column headings: see fold-out.En-tête des colonnes: voir dépliant.  
Intestazioni colonne: vedere prospetto.

5.2

Continued

Seguito

Hellas

1 000 t

	0	1	2	3	4	5	6	7	8	9	10	11	12	13	14	15	16	17	18	19	20	21	22	23	24	25	26	27	28	29	30	31	32	33
<b>Lieferungen nach der EG</b>																																		
<i>Deliveries to the EC</i>																																		
<b>Livraisons vers la CE</b>																																		
<i>Consegne alla CE</i>																																		
<b>A</b>																																		
1981	-	-	-	-	-	-	-	-	-	-	-	-	1	-	-	-	0	-	-	-	-	3	0	4	-	-	3	0	-	0	7	-	0	34
1982	-	-	-	-	-	-	-	-	31	0	-	-	0	-	-	0	-	-	0	6	2	-	40	-	0	3	-	0	1	44	-	-	19	
1983	-	-	-	-	-	-	-	-	100	-	-	-	-	-	-	0	-	-	2	18	3	-	122	-	-	5	-	0	6	134	-	-	42	
1983 I-III	-	-	-	-	-	-	-	-	11	-	-	-	-	-	-	0	-	-	-	2	3	-	16	-	0	1	-	-	1	18	-	-	-	
I-VI	-	-	-	-	-	-	-	-	42	-	-	-	-	-	-	0	-	-	-	2	3	-	47	-	0	2	-	-	3	51	-	-	3	
I-IX	-	-	-	-	-	-	-	-	64	-	-	-	-	-	-	0	-	-	2	6	3	-	74	-	0	3	-	-	4	81	-	-	27	
<b>B</b>																																		
1981	:	:	:	:	:	-	-	-	:	:	-	-	:	:	:	0	-	-	-	-	:	-	-	-	-	-	-	-	-	0	0	:	:	:
1982	:	:	:	:	:	-	-	-	:	:	-	-	:	:	:	0	-	-	-	-	-	-	-	0	-	0	-	-	-	1	1	:	:	:
1983	:	:	:	:	:	-	-	-	:	:	-	-	:	:	:	0	-	-	-	-	-	:	-	0	-	0	0	-	1	2	:	:	:	
1983 I-III	:	:	:	:	:	-	-	-	:	:	-	-	:	:	:	0	-	-	-	-	:	-	-	-	-	0	-	-	-	0	0	:	:	:
I-VI	:	:	:	:	:	-	-	-	:	:	-	-	:	:	:	0	-	-	-	-	:	-	0	-	0	-	-	-	1	1	:	:	:	
I-IX	:	:	:	:	:	-	-	-	:	:	-	-	:	:	:	0	-	-	-	-	:	-	0	-	0	-	-	-	1	1	:	:	:	
<b>Ausfuhr nach Drittländern</b>																																		
<i>Exports to third countries</i>																																		
<b>Exportations vers les pays tiers</b>																																		
<i>Esportazioni verso i paesi terzi</i>																																		
<b>A</b>																																		
1981	0	-	-	-	0	0	0	-	3	-	-	0	189	0	-	0	0	-	0	17	24	1	235	0	-	8	0	2	126	369	-	0	15	
1982	-	0	-	-	0	-	0	-	-	-	0	111	-	-	0	2	-	0	2	60	36	1	212	0	0	11	0	1	93	317	-	0	1	
1983	-	-	-	-	-	-	-	-	-	-	1	179	0	0	0	4	0	-	1	43	21	1	251	-	-	11	0	1	91	354	-	0	4	
1983 I-III	-	-	-	-	-	-	-	-	-	-	0	30	-	-	0	2	-	-	0	26	15	1	74	-	0	6	-	0	4	83	-	0	-	
I-VI	-	-	-	-	-	-	-	-	-	-	1	57	-	-	0	4	-	-	1	30	16	1	109	-	0	9	-	1	21	140	-	0	-	
I-IX	-	-	-	-	-	-	-	-	-	-	1	101	0	0	0	4	0	-	1	33	21	1	161	0	0	11	-	1	32	205	-	0	1	
<b>B</b>																																		
1981	:	:	:	:	:	-	-	-	:	:	-	-	:	:	:	-	-	-	0	0	:	-	0	0	-	0	0	0	60	61	:	:	:	
1982	:	:	:	:	:	-	-	-	:	:	-	0	:	:	:	-	-	0	-	0	:	-	0	0	0	0	0	0	18	18	:	:	:	
1983	:	:	:	:	:	-	-	-	:	:	0	-	:	:	:	-	-	-	0	0	:	-	0	-	0	0	-	29	29	:	:	:		
1983 I-III	:	:	:	:	:	-	-	-	:	:	0	-	:	:	:	-	-	-	-	-	:	-	0	-	0	-	-	-	0	0	:	:	:	
I-VI	:	:	:	:	:	-	-	-	:	:	0	-	:	:	:	-	-	-	-	-	:	-	0	-	0	-	-	-	1	1	:	:	:	
I-IX	:	:	:	:	:	-	-	-	:	:	0	-	:	:	:	-	-	-	-	0	:	-	0	0	0	-	-	-	3	3	:	:	:	

Spaltenbezeichnungen: siehe Faltblatt.  
Column headings: see fold-out.En-tête des colonnes: voir dépliant.  
Intestazioni colonne: vedere prospetto.

5.3

1 000 t

		Stahl (EGKS) Steel (ECSC) - Acier (CECA) Acciaio (CECA)																			
		Roheisen Pig iron  Fontes Ghisa ( <sup>1</sup> )			Blöcke und Halbzeug Ingots and semis  Lingots et demi-produits Lingotti e semiprodoti			Warmbreitband in Rollen Coils  Coils Coils			Andere Erzeugnisse Other products			Autres produits Altri prodotti			Σ				
											Σ			darunter / of which dont / di cui							
		Σ			Flacherzeugnisse Flat products			Produits plats Prodotti piatti													
		1982	1983		1982	1983		1982	1983		1982	1983		1982	1983						
			I-VI	I-IX		I-VI	I-IX		I-VI	I-IX		I-VI	I-IX		I-VI	I-IX					
		<b>Einfuhr / Imports / Importations / Importazioni</b>																			
EUROPA	D	1	455	202	283	585	273	405	890	514	826	3 542	1 566	2 319	2 141	894	1 335	5 017	2 354	3 551	
	F	2	200	80	120	169	101	144	923	421	690	2 718	1 203	1 783	1 483	672	1 016	3 810	1 725	2 617	
	I	3	1	0	0	89	45	63	308	127	190	2 156	1 254	1 795	750	364	512	2 553	1 426	2 048	
	NL	4	20	12	16	293	169	358	457	241	367	1 301	715	1 082	968	547	846	2 051	1 125	1 806	
	B-L	5	17	7	11	358	260	354	1 467	883	1 245	5 209	2 620	3 696	3 292	1 641	2 282	7 034	3 763	5 295	
	UK	6	8	19	24	128	289	422	17	21	42	828	468	658	410	226	333	974	778	1 121	
	IRL	7	-	-	-	-	0	0	0	0	0	45	40	60	5	2	3	45	40	60	
	DK	8	0	0	0	4	3	4	0	1	3	205	102	151	169	77	117	210	106	158	
	GR	9	-	-	-	-	-	-	35	48	77	13	6	20	13	54	20	48	54	97	
	EUR	10	700	320	455	1 626	1 141	1 749	4 097	2 258	3 441	16 017	7 974	11 564	9 232	4 429	6 465	21 740	11 373	16 754	
	Sonst. West Other West Autres Ouest Altri Ovest	S	11	18	10	13	69	66	83	21	23	39	807	493	678	408	263	346	897	581	800
		N	12	153	52	78	181	112	137	1	0	1	192	139	198	83	51	74	374	251	336
		A	13	0	0	0	15	6	10	214	105	146	783	408	604	588	310	459	1 012	520	760
		YU	14	5	2	2	0	0	0	10	6	13	82	36	58	45	23	35	92	42	71
		Σ ⊃ EFTA / AELE ( <sup>2</sup> )	15	9	7	10	650	153	214	99	79	96	1 468	1 015	1 604	576	433	654	2 217	1 246	1 914
Ost East Est	Σ	16	185	71	103	915	337	278	345	213	295	3 332	2 091	3 142	1 700	1 080	1 568	4 592	2 640	3 881	
	⊃ SU	17	180	69	101	320	217	278	307	204	279	2 436	1 575	2 278	1 387	894	1 266	3 063	1 997	2 836	
	Σ	18	161	88	121	302	179	215	452	288	394	1 504	680	972	820	420	587	2 258	1 147	1 581	
AFRICA	⊃ ZA	19	151	66	119	5	13	22	113	126	187	10	13	15	9	1	4	128	152	224	
		20	175	88	119	1	2	3	92	45	84	276	114	153	89	57	65	369	162	239	
AMERICA	⊃ USA	21	105	66	92	0	0	0	69	32	56	260	102	132	72	52	59	329	134	188	
	CAN	22	347	119	165	155	26	34	375	111	145	543	80	197	441	33	60	1 074	217	377	
ASIA	⊃ J	23	-	-	0	25	11	12	12	0	0	59	13	29	53	11	27	96	25	42	
		24	161	61	87	23	7	8	113	51	78	142	23	32	111	14	17	278	81	118	
OCEANIA		25	1	1	1	21	2	2	132	56	69	205	123	172	145	106	149	357	181	243	
Verschiedenes / Miscellaneous / Divers / Diversi		26	0	-	-	1	2	2	46	10	13	190	110	156	134	94	134	237	122	171	
Σ		27	-	-	-	0	-	-	21	26	39	64	27	54	32	27	54	85	54	93	
⊃ Drittländer / Third countries Pays tiers / Paesi terzi		28	-	-	-	-	-	-	-	-	0	0	1	1	0	1	1	0	1	1	
⊃ Entwicklungsländer / Developing countries / Pays en voie de développement / Paesi in via di sviluppo ( <sup>3</sup> )		29	1 570	684	964	3 019	1 687	2 446	5 514	2 998	4 467	21 943	11 090	16 257	12 459	6 154	8 948	30 476	15 775	23 170	
		30	870	354	509	1 393	546	697	1 417	740	1 027	5 926	3 116	4 693	3 227	1 724	2 484	8 736	4 402	6 416	
		31	257	78	106	114	5	10	358	119	150	376	69	173	305	26	38	848	193	333	

		1982	1983		1982	1983		1982	1983		1982	1983		1982	1983		1982	1983			
			I-VI	I-IX		I-VI	I-IX		I-VI	I-IX		I-VI	I-IX		I-VI	I-IX		I-VI	I-IX		
<b>Ausfuhr / Exports / Exportations / Esportazioni</b>																					
EUROPA	D	31	51	41	60	328	250	369	488	337	492	4 307	2 332	3 486	2 259	1 159	1 722	5 124	2 919	4 347	
	F	32	335	176	244	493	257	373	1 155	632	896	4 205	2 150	2 868	2 566	1 232	1 628	5 853	3 038	4 137	
	I	33	145	51	71	261	116	174	1 466	664	1 005	1 396	658	923	933	465	659	3 124	1 437	2 101	
	NL	34	38	16	23	67	20	37	153	86	160	1 621	796	1 211	756	365	571	1 842	903	1 408	
	B-L	35	107	39	59	203	82	124	390	308	446	1 434	808	1 176	777	415	634	2 028	1 198	1 746	
	UK	36	24	7	10	208	76	121	462	207	344	1 515	604	938	979	423	667	2 185	887	1 403	
	IRL	37	1	1	1	0	0	0	6	2	2	225	101	147	117	52	72	232	103	149	
	DK	38	8	4	4	3	2	4	26	8	14	576	240	373	426	181	276	605	250	390	
	GR	39	2	0	1	136	204	309	199	104	206	306	150	209	184	84	128	641	458	725	
	EUR	40	711	336	473	1 701	1 006	1 511	4 347	2 347	3 565	15 586	7 839	11 330	8 996	4 378	6 358	21 634	11 192	16 406	
	Sonst. West Other West Autres Ouest Altri Ovest	S	41	7	4	6	54	29	44	75	16	21	950	459	688	703	333	507	1 079	505	753
		CH	42	58	25	37	43	27	48	61	67	85	971	577	917	571	347	542	1 076	671	1 049
		E	43	29	4	7	72	25	32	910	192	275	500	279	402	362	222	324	1 482	496	709
Übrige / Other Autres / Altri		44	57	20	26	169	74	131	477	202	296	1 496	678	1 037	974	441	689	5 155	952	1 465	
Ost East Est	Σ	45	151	53	76	338	155	255	1 523	477	677	3 917	1 993	3 044	2 610	1 343	2 062	5 828	2 624	3 976	
	Σ EFTA / AELE (*)	46	92	38	55	266	83	131	495	245	349	2 979	1 565	2 406	1 926	1 006	1 554	3 741	1 893	2 885	
AFRICA	Σ SU	47	1	0	0	9	4	8	43	20	25	2 100	1 033	1 536	1 738	821	1 218	2 152	1 058	1 570	
	Σ SU	48	-	-	-	5	3	6	5	4	9	1 887	933	1 385	1 584	754	1 110	1 897	939	1 400	
MAGHREB	Σ SU	49	49	17	23	121	40	54	176	63	98	1 746	826	1 224	698	330	493	2 043	929	1 377	
	Σ SU	50	22	5	5	96	30	32	148	52	77	682	302	456	295	123	180	927	384	566	
AMERICA	Σ SU	51	80	76	109	446	106	146	943	477	812	3 423	1 304	2 128	2 014	780	1 289	4 812	1 888	3 086	
	Nord / North Σ USA	52	79	76	99	215	54	80	802	384	674	2 681	1 035	1 723	1 527	617	1 041	3 698	1 473	2 478	
		53	77	76	97	211	48	73	755	374	649	2 483	952	1 574	1 461	597	992	3 448	1 374	2 296	
	Mittel / Central / Centrale Süd / South / Sud	54	0	0	0	25	17	28	38	1	3	346	132	212	217	81	134	409	150	243	
		55	0	0	10	205	36	38	103	92	134	396	137	194	271	83	113	705	265	366	
		56	0	-	10	82	1	1	2	-	-	154	29	36	88	19	23	238	30	38	
		57	0	0	0	80	-	-	12	6	6	95	18	26	77	13	19	186	24	31	
	58	-	-	-	39	11	11	86	86	128	41	21	39	34	18	25	166	119	178		
ASIA	59	22	10	15	429	293	499	249	138	211	2 765	1 631	2 405	1 631	967	1 401	3 443	2 062	3 115		
	Mittlerer Osten / Middle East Moyen-Orient / Medio Oriente	60	21	7	12	171	65	117	179	122	188	1 217	731	1 036	605	362	513	1 566	918	1 340	
		61	-	5	5	1	32	74	62	69	97	294	302	438	254	184	252	358	403	609	
		62	3	0	0	45	0	0	9	-	-	211	75	90	59	30	38	265	75	90	
		63	2	1	1	21	20	25	78	27	48	153	69	100	84	46	67	252	117	172	
Übriges Asien / Rest of Asia Reste de l'Asie / Resto dell'Asia	64	1	3	3	259	228	383	71	16	23	1 548	900	1 369	1 026	605	888	1 877	1 144	1 775		
	65	-	0	0	32	15	16	54	8	12	658	247	376	470	198	304	744	271	403		
	66	0	-	-	-	-	-	9	5	5	349	347	521	333	295	384	358	352	526		
	67	1	0	0	0	0	0	0	0	0	3	3	4	1	2	2	4	3	4		
OCEANIA	68	0	0	0	0	0	0	0	-	0	61	23	38	30	10	17	61	23	38		
Verschiedenes / Miscellaneous / Divers / Diversi	69	0	-	-	-	-	-	-	-	-	2	0	0	2	0	0	2	0	0		
Σ	70	1 014	493	696	3 095	1 604	2 474	7 282	3 523	5 388	29 605	14 650	21 706	17 721	8 629	12 838	39 983	19 777	29 568		
Σ Drittländer / Third countries Pays tiers / Paesi terzi	71	303	156	223	1 394	598	963	2 935	1 176	1 823	14 020	6 811	10 376	8 725	4 251	6 480	18 349	8 586	13 161		
Σ Entwicklungsländer / Developing countries / Pays en voie de développement / Paesi in via di sviluppo (*)	72	71	27	48	780	386	619	556	290	441	4 886	2 373	3 503	2 471	1 159	1 749	6 223	3 048	4 563		

(\*) Einschließlich Spiegeleisen und hochgekokhten Ferromangans.  
Including spiegeleisen and high-carbon ferro-manganese.  
Y compris Spiegel et ferromanganèse carburé.  
Compresi ghisa speculare e ferro-manganese carburato.

(\*) GEONOM: 1021.  
(\*) GEONOM: 1030.

5.4

## Imports and exports of scrap (EC) (1)

## Importazioni e esportazioni di rottame (CE) (1)

1 000 t

	Einfuhr Imports		Importations Importazioni		Ausfuhr Exports		Exportations Esportazioni	
	1982	1983		1982	1983			
		I-VI	I-IX		I-VI	I-X		
EUROPA	D	2 548	1 045	1 690	1 033	1 532	793	
	F	2 485	1 067	1 509	266	112	193	
	I	14	7	10	4 164	1 696	2 430	
	NL	791	253	421	288	295	460	
	B-L	323	179	269	827	484	731	
	UK	496	321	445	22	9	14	
	IRL	20	3	6	9	31	48	
	DK	104	68	105	53	26	29	
	GR	6	1	1	29	6	11	
	EUR	6 788	2 945	4 457	6 691	4 191	4 709	
	S	18	6	8	266	79	125	
	N	18	10	16	4	2	3	
	CH	100	44	100	108	43	89	
Sonst. West Other West Autres Ouest Altri Ovest	A	9	2	4	133	39	62	
	E	6	3	4	3 110	1 905	2 670	
	Übrige / Other Autres / Altri	79	25	49	215	224	308	
	Σ	230	90	181	3 836	2 292	3 257	
⇒ EFTA / AELE	148	63	129	598	221	368		
Ost / East / Est	1 330	542	773	79	118	172		
AFRICA	48	10	19	24	6	6		
⇒ Maghreb	40	4	9	8	2	2		
AMERICA	388	95	121	2	3	3		
Nord / North ⇒ USA	339	60	85	1	3	3		
	297	59	63	1	3	3		
Mittel / Central / Centrale	47	34	35	1	0	0		
Süd / South / Sud	2	0	1	0	0	0		
ASIA	21	4	9	263	599	868		
OCEANIA	1	0	0	-	0	0		
Verschiedenes · Miscellaneous · Divers · Diversi	2	1	2	0	-	-		
Σ	8 807	3 687	5 562	10 894	7 209	9 016		
⇒ Drittländer / Third countries / Pays tiers / Paesi terzi	2 019	742	1 105	4 203	3 019	4 307		
⇒ Entwicklungsländer / Developing countries / Pays en voie de développement / Paesi in via di sviluppo	62	14	24	261	434	613		

(1) Eisen- und Stahlschrott, ohne alte Schienen.  
(1) Iron and steel scrap, not including old rails.

(1) Ferrailles de fonte et d'acier, non compris les rails usagés.  
(1) Rottame di ghisa e acciaio, non comprese le rotaie usate.

**Intern handel**  
**Binnenhandel**  
**Εσωτερικό εμπόριο**  
**Internal trade**  
**Commerce intérieur**  
**Commercio interno**  
**Binnenlandse handel**

## Netto-Lieferungen der Händler an Stahlerzeugnissen (¹)

## Livraisons nettes de produits sidérurgiques des négociants (¹)

5.5

## Net deliveries of iron and steel products by stockholding merchants (¹)

## Consegna netta di prodotti siderurgici dei commercianti (¹)

BR Deutschland

1 000 t

		Massenstahl · Ordinary steel · Acier ordinaire · Acciaio comune										Edelstahl Special steel								
		Halbzeug Semi-finished products	Schwere Profile Heavy sections	Walzdraht Wire rod	Betonstahl Concrete reinforcing bars	Anderer Stabstahl Other merchant bars	Flacherzeugnisse · Flat products · Produits plats · Prodotti piatti			Σ	Σ		Aciers spéciaux Acciai speciali							
							Demi-produits Semiprodotti	Profils lourds Profilati pesanti	Fil machine Vergella in matasse		Ronds à béton Tondi per cemento armato			Autres acières marchands Altri laminati mercantili	Σ	Σ			Inland Home market	Ausfuhr Export
																Bleche > 3 mm plates > 3 mm	Bleche < 3 mm sheets < 3 mm	überzogene Bleche coated plates and sheets		
		1	2	3	4	5	6	7	8	9	10	11		12	13					
1979		89	1 030	14	1 126	1 060	2 717	1 623	644	257	6 035	5 784	252	:						
1980		69	1 089	20	1 048	1 062	2 748	1 645	611	271	6 036	5 762	275	:						
1981		70	1 016	40	926	1 014	2 693	1 574	624	280	5 747	5 433	292	:						
1982		80	691	25	745	794	2 196	1 280	499	229	4 531	4 297	234	:						
1983		94	732	27	991	808	3 001	1 511	493	436	5 653	5 390	263	:						
1981	X	6	85	3	84	89	231	135	51	26	499	476	23	:						
	XI	7	77	4	69	81	225	131	51	25	463	444	22	:						
	XII	6	65	5	51	69	204	118	44	23	400	373	27	:						
1982	I	8	59	3	29	81	209	127	44	21	388	365	23	:						
	II	6	55	2	43	72	204	124	44	20	383	363	20	:						
	III	9	69	1	65	82	230	134	54	22	454	427	28	:						
	IV	10	60	3	67	72	194	118	41	20	406	382	24	:						
	V	7	59	2	67	66	176	102	41	19	376	357	19	:						
	VI	6	62	3	71	66	182	107	40	20	390	371	19	:						
	VII	7	56	2	69	65	169	99	36	20	368	352	16	:						
	VIII	3	57	2	68	59	160	92	38	17	349	337	12	:						
	IX	6	59	2	78	63	186	104	46	20	394	373	21	:						
	X	8	58	2	70	66	181	103	42	19	385	368	17	:						
	XI	7	56	2	66	57	173	94	41	19	361	344	17	:						
	XII	3	51	1	48	51	152	89	34	15	306	289	17	:						
1983	I	7	55	1	49	70	244	128	42	35	426	402	24	:						
	II	8	49	2	47	67	245	129	40	35	418	397	21	:						
	III	9	62	2	81	77	283	147	49	40	514	492	22	:						
	IV	7	63	2	80	65	241	125	40	34	458	437	21	:						
	V	9	64	2	89	66	245	125	44	34	475	455	20	:						
	VI	7	68	3	96	68	251	130	42	38	493	474	19	:						
	VII	8	60	3	93	63	232	109	41	35	459	440	19	:						
	VIII	7	67	3	101	64	242	115	39	37	484	464	20	:						
	IX	8	69	4	107	72	275	135	44	40	535	511	24	:						
	X	6	64	2	97	68	251	130	40	40	488	465	23	:						
	XI	7	62	2	90	69	244	126	40	36	474	451	23	:						
	XII	8	48	1	55	55	212	107	32	29	380	359	21	:						
1984	I	13	58	2	58	78	293	146	46	42	502	478	24	:						

(¹) Lieferungen an andere Händler des Inlandes sind nicht einbezogen.  
(¹) Not including deliveries to another merchant of the same country.

(¹) Non compris les livraisons à destination d'un autre négociant du pays.  
(¹) Escluse le consegna destinata ad un altro commerciante del paese.



5.5

Continued

Seguito

France

1 000 t

Massenstahl / Ordinary steel / Acier ordinaire / Acciaio comune													
	Halbzeug Semi-finished products Demi-produits Semiprodotti	Schwere Profile Heavy sections Profils lourds Profilati pesanti	Waizdraht Wire rod Fil machine Vergella in matasse	Betonstahl Concrete reinforcing bars Ronds à béton Tondi per cemento armato	Anderer Stabstahl Other merchant bars Autres aciers marchands Altri laminati mercantili	Flacherzeugnisse / Flat products / Produits plats / Prodotti piatti				Σ	⊖		Edelstahl Special steel Aciers spéciaux Acciai speciali
						Σ	⊖				Inland Home market Marché national Mercato nazionale	Ausfuhr Export Esportazione	
							Bleche > 3 mm plates > 3 mm tôles > 3 mm lamiere > 3 mm	Bleche < 3 mm sheets < 3 mm tôles < 3 mm lamiere < 3 mm	überzogene Bleche coated plates and sheets tôles revêtues lamiere rivestite				
	1	2	3	4	5	6	7	8	9	10	11	12	13
1979	—	715	26	596	793	1 798		1 503	238	3 928	3 682	246	256
1980	—	766	23	545	785	1 846		1 544	253	3 964	3 734	230	286
1981	—	744	20	509	723	1 899		1 598	254	3 895	3 600	295	266
1982	—	550	13	346	566	1 349		863	211	2 805	2 650	155	235
1983	—	519	26	344	515	1 595	720	404	214	2 999	2 810	188	226
1981	X	58	2	42	60	182		124	25	345	309	—	25
	XI	49	2	36	54	156		103	22	298	271	27	53
	XII	72	1	39	63	156		103	23	331	313	18	24
1982	I	43	1	25	51	121		78	18	241	228	13	22
	II	47	1	31	56	131		90	20	270	256	14	20
	III	60	1	36	65	151		97	23	314	298	16	22
	IV	47	1	34	50	119		98	19	251	239	12	22
	V	42	1	31	47	111		92	17	232	220	12	24
	VI	51	2	34	53	125		103	19	265	252	13	22
	VII	42	1	29	44	92		75	15	208	199	9	23
	VIII	27	0	22	27	44		35	9	120	117	3	7
	IX	45	1	34	49	123		103	17	252	236	16	24
	X	48	1	33	49	118		97	19	249	235	14	20
	XI	44	2	31	43	117		95	19	236	216	20	18
	XII	42	1	25	48	99		81	15	214	202	12	21
1983	I	45	2	27	47	110	40	33	18	231	221	10	22
	II	42	3	27	46	106	56	29	18	224	212	11	21
	III	50	2	38	45	124	70	33	19	259	247	12	23
	IV	45	2	28	45	106	57	29	18	226	216	10	22
	V	40	2	30	42	106	58	28	17	220	212	8	18
	VI	53	2	33	48	111	58	32	19	247	240	7	18
	VII	39	1	27	37	118	57	34	16	222	206	16	17
	VIII	28	0	19	24	67	29	6	8	138	133	5	6
	IX	49	4	31	48	196	75	48	21	328	302	26	21
	X	44	3	30	46	198	82	47	22	321	292	29	20
	XI	44	2	30	45	188	74	43	20	309	281	28	20
	XII	40	3	24	42	165	64	42	18	274	248	26	18

## 5.5

Continued

Seguito

Italia

1000 t

Massenstahl / Ordinary steel / Acier ordinaire / Acciaio comune													
	Halbzeug Semi-finished products  Demi-produits Semiprodotti	Schwere Profile Heavy sections  Profils lourds Profilati pesanti	Walzdraht Wire rod  Fil machine Vergella in matasse	Betonstahl Concrete reinforcing bars  Ronds à béton Tondi per cemento armato	Anderer Stabstahl Other merchant bars  Autres aciers marchands Altri laminati mercantili	Flacherzeugnisse / Flat products / Produits plats / Prodotti piatti				Σ	Σ		Edelstahl Special steel  Aciers spéciaux Acciai speciali
						Σ	Σ				Inland Home market  Marché national Mercato nazionale	Ausfuhr Export  Esportazione	
							Bleche > 3 mm plates > 3 mm  tôles > 3 mm lamière > 3 mm	Bleche < 3 mm sheets < 3 mm  tôles < 3 mm lamière < 3 mm	überzogene Bleche coated plates and sheets  tôles revêtues lamière rivestite				
1	2	3	4	5	6	7	8	9	10	11	12	13	
1975	6	279	13	1 057		1 909	755	854	239	3 263	3 263	—	:
1976	29	320	31	1 136		2 224	894	931	351	3 739	3 739	—	:
1975	VII												
	VIII	1	62	2	232	575	216	285	60	872	872	—	:
	IX												
	X												
	XI	3	81	6	300	552	220	205	75	901	901	—	:
	XII												
1976	I												
	II	7	86	8	310	635	267	260	95	1 046	1 046	—	:
	III												
	IV												
	V	10	86	8	285	608	246	255	95	997	997	—	:
	VI												
	VII												
	VIII	10	75	8	260	476	188	191	84	829	829	—	:
	IX												
	X												
	XI	2	72	7	281	505	193	225	77	867	867	—	:
	XII												
1977	I												
	II	5	68	10	275	578	257	215	97	936	936	—	:
	III												
	IV												
	V												
	VI												

(<sup>1</sup>) Lieferungen an andere Händler des Inlandes sind nicht einbezogen.  
 (<sup>1</sup>) Not including deliveries to another merchant of the same country.

(<sup>1</sup>) Non compris les livraisons à destination d'un autre négociant du pays.  
 (<sup>1</sup>) Escluse le congne destinata ad un altro commerciante del paese.

5.5

Continued

Seguito

Nederland (1)

1 000 t

Massenstahl / Ordinary steel / Acier ordinaire / Acciaio comune													Edelstahl Special steel
Halbzeug Semi-finished products  Demi-prodotti Semiprodotti	Schwere Profile Heavy sections  Profilés lourds Profilati pesanti	Walzdraht Wire rod  Fil machine Vergella in matasse	Betonstahl Concrete reinforcing bars  Ronds à béton Tondi per cemento armato	Anderer Stabstahl Other merchant bars  Autres aciers marchands Altri laminati mercantili	Flacherzeugnisse / Flat products / Produits plats / Prodotti piatti				Σ	Σ		13	
					Σ	Σ				Inland Home market  Marché national Mercato nazionale	Ausfuhr Export  Esportation Esportazione		
						Bleche > 3 mm plates > 3 mm  tôles > 3 mm lamiere > 3 mm	Bleche < 3 mm sheets < 3 mm  tôles < 3 mm lamiere < 3 mm	überzogene Bleche coated plates and sheets  tôles revêtues lamiere rivestite					
1	2	3	4	5	6	7	8	9	10	11	12	13	
1979	—	331	—	268	189	157	81	34	29	945	945	—	:
1980	—	305	—	242	180	164	87	33	33	894	894	—	:
1981	—	224	—	201	152	151	77	32	31	728	728	—	:
1982	—	193	—	163	145	139	68	34	30	640	640	—	:
1983													
1981	X	20	—	18	14	14	7	3	3	66	66	—	:
	XI	17	—	17	13	14	7	3	3	62	62	—	:
	XII	19	—	20	13	13	6	3	2	65	65	—	:
1982	I	18	—	8	14	13	7	3	3	53	53	—	:
	II	14	—	12	12	11	5	3	2	49	49	—	:
	III	16	—	17	13	13	6	3	3	59	59	—	:
	IV	17	—	16	12	12	6	3	3	58	58	—	:
	V	16	—	14	11	11	5	2	2	52	52	—	:
	VI	18	—	17	13	14	7	4	3	62	62	—	:
	VII	13	—	8	9	8	4	2	2	38	38	—	:
	VIII	15	—	12	10	10	5	2	2	47	47	—	:
	IX	18	—	17	13	11	5	3	3	59	59	—	:
	X	17	—	15	13	12	6	3	3	57	57	—	:
	XI	16	—	15	13	12	6	3	2	55	55	—	:
	XII	15	—	12	12	12	6	3	2	51	51	—	:
1983	I	18	—	13	14	13	6	4	3	58	58	—	:
	II	12	—	9	10	11	5	2	2	42	42	—	:
	III	16	—	15	12	12	5	3	3	55	55	—	:
	IV	16	—	15	12	11	5	3	3	54	54	—	:
	V	16	—	15	11	11	5	3	3	53	53	—	:
	VI	16	—	22	12	12	5	3	3	62	62	—	:
	VII	9	—	10	7	8	3	2	2	34	34	—	:
	VIII	14	—	14	11	11	5	3	3	50	50	—	:
	IX	15	—	19	13	12	5	3	3	59	59	—	:
	X	16	—	19	12	12	5	3	3	59	59	—	:
	XI	15	—	20	13	13	6	3	3	61	61	—	:
	XII												
1984	I												

(1) Teilweise geschätzt.  
(1) Partly estimated.(1) Partiellement estimé.  
(1) Stima parziale.



5.5

Continued

Seguito

## United Kingdom

1 000 t

		Massenstahl / Ordinary steel / Acier ordinaire / Acciaio comune											Edelstahl Special steel  Aciers spéciaux Acciai speciali			
		Halbzeug Semi-finished products  Demi-produits Semiprodotti	Schwere Profile Heavy sections  Profils lourds Profilati pesanti	Walzdraht Wire rod  Fil machine Vergella in matasse	Betonstahl Concrete reinforcing bars  Ronds à béton Tondi per cemento armato	Anderer Stabstahl Other merchant bars  Autres aciers marchands Altri laminati mercantili	Flacherzeugnisse / Flat products / Produits plats / Prodotti piatti			Σ	Σ			13		
							Σ	Σ			Σ	Inland Home market  Marché national Mercato nazionale			Ausfuhr Export  Esportazione	12
								Bleche > 3 mm plates > 3 mm  tôles > 3 mm lamiere > 3 mm	Bleche < 3 mm sheets < 3 mm  tôles < 3 mm lamiere < 3 mm							
		1	2	3	4	5	6	7	8	9	10	11	12	13		
1978		67	460	25	19	382	1 999	885	650	394	2 952	2 933	18	96		
1979		133	859	94	75	723	3 691	1 964	1 535	115	5 574	5 237	337	-		
1978	VII															
	VIII	16	109	7	6	90	432	184	138	94	660	656	4	23		
	IX															
	X															
	XI	15	105	6	4	93	435	200	125	94	657	654	3	23		
	XII															
1979	I															
	II	29	196	9	11	160	798	415	337	20	1 202	1 202	-	-		
	III															
	IV															
	V	33	216	17	21	200	1 050	561	438	31	1 536	1 404	132	-		
	VI															
	VII															
	VIII	41	254	28	25	184	852	463	349	30	1 384	1 220	164	-		
	IX															
	X															
	XI	31	193	40	18	179	991	525	410	33	1 452	1 411	41	-		
	XII															
1980	I															
	II															
	III															
	IV															
	V															
	VI															



Spaltenbezeichnungen der Tabellen

En-tête des colonnes des tableaux

Headings to the columns in tables

Intestazione delle colonne delle tabelle

	1	2	3	4	5	6	7	8	9	10	11	12	13	14
Bestände ( <sup>(1)</sup> )	Einfuhren		Lieferungen											
			In das Inland		In andere EGKS-Mitgliedstaaten ( <sup>(2)</sup> )	In Drittländer ( <sup>(2)</sup> )	Σ	Gußbruch, nicht legiert	Legierter Gußbruch u. legierter Stahlschrott ( <sup>(2)</sup> )	Aus unlegiertem Stahl				
	Σ	↳ aus dritten Ländern	Σ	↳ Eisen- und unabhängige Stahlgießereien						Σ	↳	Pakete	Drehspäne (einschl. aus Gußbruch)	Shredderschrott
Stocks ( <sup>(1)</sup> )	Imports		Deliveries											
			Into the same country		Within other countries of the ECSC ( <sup>(2)</sup> )	To third countries ( <sup>(2)</sup> )	Σ	Non-alloy cast-iron	Alloy cast-iron and alloy steel ( <sup>(2)</sup> )	Non-alloy steel				
	Σ	↳ from third countries	Σ	↳ iron and independent steel foundries						Σ	↳	Bales	Turnings (incl. cast-iron)	Frag- mentized shredder
Stocks ( <sup>(1)</sup> )	Importations		Livraisons											
			Dans le pays		Dans les autres pays membres de la CECA ( <sup>(2)</sup> )	Vers le pays tiers ( <sup>(2)</sup> )	Σ	De fonte non alliée	De fonte et d'acier alliés ( <sup>(2)</sup> )	D'acier non allié				
	Σ	↳ pays tiers	Σ	↳ fonderies de fonte et d'acier indépendantes						Σ	↳	Paquets	Tournures (compris de fonte)	Déchi- quetage
Scorte ( <sup>(1)</sup> )	Importazioni		Consegne											
			Nel paese		Negli altri paesi della Comunità ( <sup>(2)</sup> )	Nei paesi terzi ( <sup>(2)</sup> )	Σ	Di ghisa non legata	Di ghisa ed acciaio legati ( <sup>(2)</sup> )	Di acciaio non legato				
	Σ	↳ paesi terzi	Σ	↳ alle fonderie di ghisa e d'acciaio indipendenti						Σ	↳	Pacchetti	Forniture (inclusa la ghisa)	Da frantu- mazione
	1	2	3	4	5	6	7	8	9	10	11	12	13	14

(<sup>(1)</sup>) Am letzten Tag des Monats.  
 (<sup>(2)</sup>) Ohne gebrauchte Schienen.  
 (<sup>(3)</sup>) Einschl. legierter Drehspäne und Pakete.  
 (a) Alle Zahlen geschätzt.  
 (<sup>(1)</sup>) On last day of month.  
 (<sup>(2)</sup>) Excluding used rails.  
 (<sup>(3)</sup>) Alloy turnings and bales included.  
 (a) All figures are estimated.

(<sup>(1)</sup>) Au dernier jour du mois.  
 (<sup>(2)</sup>) Non compris rails usagés.  
 (<sup>(3)</sup>) Y compris tournures alliées et paquets alliés.  
 (a) Tous chiffres estimés.  
 (<sup>(1)</sup>) All'ultimo giorno del mese.  
 (<sup>(2)</sup>) Non comprese rotaie usate.  
 (<sup>(3)</sup>) Inclusi torniture legate e pacchetti legati.  
 (a) Tutti dati estimati.

Bestände, Einfuhren und Lieferungen der Händler an Schrott  
und GußbruchStocks, importations et livraisons de ferrailles de fonte  
et d'acier des négociants

5.6

## Stocks, imports and deliveries of iron and steel scrap-merchants

Scorte, importazioni e consegne di rottame di ghisa  
e di acciaio dei commercianti di rottame

1 000 t

	1	2	3	4	5	6	7	8	9	10	11	12	13	14
<b>EUR*</b>														
1981	:	7 628	1 137	30 327	1 632	6 817	3 417	40 565	1 962	748	37 859	4 517	3 504	2 990
1982	:	7 535	1 539	29 922	1 581	6 080	3 246	39 248	1 865	762	36 625	4 307	3 510	3 411
1982	I	595	97	2 483	141	508	201	3 192	151	62	2 977	367	277	259
	II	698	143	2 863	144	590	201	3 652	188	77	3 389	403	322	269
	III	794	139	3 085	145	709	297	4 091	186	88	3 815	425	353	319
	IV	774	108	2 958	147	565	286	3 808	167	74	3 569	409	315	291
	V	699	133	2 774	137	482	290	3 557	156	67	3 338	381	308	316
	VI	720	176	2 607	146	476	286	3 369	160	72	3 137	372	288	309
	VII } VIII }	1 006	249	3 642	178	565	443	5 390	351	115	4 923	523	426	513
	IX	617	125	2 487	129	525	279	4 106	286	68	3 753	417	341	370
	X	561	97	2 482	141	513	196	3 192	151	62	2 977	367	277	259
	XI	552	143	2 861	144	594	198	3 654	188	77	3 390	403	322	271
	XII	498	139	3 080	145	712	294	4 091	186	88	3 815	425	353	319
1983	I	468	104	1 953	124	407	366	2 726	142	47	2 536	322	240	276
	II	422	84	2 186	124	406	385	2 977	144	48	2 784	346	286	287
	III	498	78	2 678	126	568	503	3 750	169	68	3 511	436	331	357
	IV	579	114	2 555	128	596	365	3 514	188	61	3 266	369	330	315
	V	546	80	2 610	121	566	345	3 519	156	63	3 302	376	293	344
	VI	543	88	2 704	123	493	350	3 546	160	71	3 313	387	302	347
<b>BR DEUTSCHLAND</b>														
1982	1 048	1 091	184	9 570	--	2 450	302	12 322	509	270	11 543	1 049	1 540	1 039
1983	993	1 181	182	9 437	--	2 465	473	12 375	559	287	11 529	1 136	1 430	1 066
1982	X	953	66	739	--	213	21	973	40	16	917	84	140	92
	XI	956	71	679	--	180	18	877	55	14	808	78	121	75
	XII	1 048	82	481	--	131	18	631	27	14	590	64	91	52
1983	I	1 161	62	556	--	147	41	744	37	16	691	77	93	63
	II	1 087	51	699	--	175	44	918	40	21	857	101	124	74
	III	1 014	80	876	--	197	32	1 105	49	20	1 036	118	146	77
	IV	1 048	121	871	--	203	38	1 112	63	21	1 028	101	146	77
	V	970	135	850	--	228	26	1 104	47	24	1 033	94	128	84
	VI	1 009	124	852	--	188	42	1 082	45	25	1 011	100	123	96
	VII	1 009	109	768	--	231	43	1 041	41	28	972	94	121	109
	VIII	1 045	69	650	--	168	45	863	38	25	800	67	84	79
	IX	975	111	818	--	231	31	1 080	44	25	1 011	98	101	114
	X	952	103	899	--	275	49	1 223	52	27	1 144	103	127	112
	XI	927	110	894	--	235	30	1 159	56	28	1 075	107	132	85
	XII	993	104	705	--	188	53	945	46	29	871	77	103	96
1984	I	861	125	824	--	230	36	1 091	61	28	1 002	95	118	93
	II	844	178	907	--	206	56	1 170	56	31	1 083	92	129	95
	III	829	163	946	--	235	64	1 245	55	31	1 159	104	150	109



5.6

Continued

Seguito

1 000 t

	1	2	3	4	5	6	7	8	9	10	11	12	13	14
	<b>FRANCE* (a)</b>													
<b>1981</b>	261	<b>206</b>	41	<b>3 017</b>	354	2 184	545	<b>5 746</b>	285	76	<b>5 385</b>	844	549	384
<b>1982</b>	248	<b>124</b>	28	<b>2 861</b>	376	2 034	557	<b>5 456</b>	274	71	<b>5 112</b>	727	536	407
<b>1982</b>														
VII	259	<b>9</b>	2	<b>288</b>	34	218	63	<b>570</b>	22	10	<b>538</b>	81	50	49
VIII														
IX	223	<b>8</b>	1	<b>277</b>	36	208	49	<b>535</b>	25	4	<b>506</b>	71	56	42
X	225	<b>8</b>	1	<b>253</b>	36	150	46	<b>449</b>	28	3	<b>418</b>	59	48	43
XI	219	<b>8</b>	3	<b>215</b>	32	125	54	<b>395</b>	26	3	<b>366</b>	48	44	31
XII	248	<b>3</b>	2	<b>151</b>	28	128	42	<b>321</b>	25	3	<b>293</b>	39	36	24
<b>1983</b>														
I	245	<b>4</b>	0	<b>207</b>	30	145	52	<b>403</b>	21	3	<b>379</b>	55	49	40
II	242	<b>4</b>	1	<b>208</b>	31	140	53	<b>401</b>	19	3	<b>379</b>	47	46	41
III	251	<b>6</b>	3	<b>253</b>	30	166	68	<b>487</b>	22	4	<b>460</b>	73	52	44
IV	217	<b>8</b>	3	<b>290</b>	34	190	65	<b>544</b>	27	3	<b>514</b>	67	57	47
V	205	<b>8</b>	4	<b>247</b>	27	163	70	<b>480</b>	20	4	<b>456</b>	63	48	54
VI	192	<b>10</b>	-	<b>306</b>	32	118	72	<b>496</b>	21	5	<b>470</b>	62	47	45
VII														
VIII	218	<b>18</b>	-	<b>292</b>	25	150	107	<b>549</b>	21	3	<b>526</b>	66	51	54
IX	217	<b>9</b>	1	<b>292</b>	29	205	50	<b>547</b>	26	5	<b>516</b>	73	50	45
X	194	<b>11</b>	1	<b>263</b>	29	216	52	<b>531</b>	28	4	<b>499</b>	58	45	52
XI	197	<b>5</b>	1	<b>232</b>	27	159	51	<b>442</b>	27	2	<b>412</b>	52	41	28
XII	230	<b>9</b>	0	<b>236</b>	25	169	54	<b>459</b>	29	3	<b>427</b>	59	41	43
	<b>ITALIA* (a)</b>													
<b>1981</b>	:	<b>5 541</b>	836	<b>10 951</b>	937	21	2	<b>10 974</b>	468	146	<b>10 359</b>	1 313	640	432
<b>1982</b>	:	<b>5 571</b>	1 289	<b>10 865</b>	926	16	0	<b>10 881</b>	443	170	<b>10 266</b>	1 352	678	678
<b>1982</b>														
VII	:	<b>439</b>	125	<b>863</b>	78	2	0	<b>865</b>	38	20	<b>806</b>	105	51	70
VIII	:	<b>329</b>	94	<b>455</b>	73	0	0	<b>455</b>	37	4	<b>415</b>	54	27	36
IX	:	<b>465</b>	109	<b>939</b>	72	0	0	<b>939</b>	38	16	<b>885</b>	116	57	78
X	:	<b>432</b>	95	<b>956</b>	78	1	0	<b>957</b>	36	12	<b>908</b>	117	60	62
XI	:	<b>424</b>	100	<b>856</b>	77	0	0	<b>856</b>	35	11	<b>810</b>	105	53	56
XII	:	<b>371</b>	115	<b>767</b>	77	1	0	<b>768</b>	38	17	<b>713</b>	92	47	49
<b>1983</b>														
I	:	<b>358</b>	90	<b>786</b>	77	0	0	<b>786</b>	37	10	<b>738</b>	88	40	54
II	:	<b>300</b>	71	<b>795</b>	77	1	0	<b>796</b>	38	11	<b>747</b>	89	40	55
III	:	<b>322</b>	58	<b>907</b>	77	1	0	<b>908</b>	37	16	<b>855</b>	102	46	63
IV	:	<b>378</b>	96	<b>810</b>	77	2	0	<b>812</b>	35	12	<b>764</b>	98	53	73
V	:	<b>310</b>	60	<b>917</b>	76	1	0	<b>918</b>	35	16	<b>867</b>	111	60	82
VI	:	<b>316</b>	75	<b>926</b>	72	2	0	<b>928</b>	36	19	<b>872</b>	112	60	83
VII	:	<b>363</b>	69											
VIII	:	<b>333</b>	81											
IX	:	<b>342</b>	109											
X	:	<b>409</b>	66											
XI	:	<b>523</b>	108											
XII	:	<b>488</b>	147											



5.6

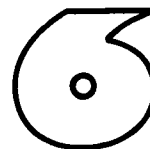
Continued

Seguito

1 000 t

	1	2	3	4	5	6	7	8	9	10	11	12	13	14
<b>UNITED KINGDOM</b>														
<b>1982</b>	783	<b>0</b>	—	<b>4 318</b>	74	531	2 100	<b>6 946</b>	519	123	<b>6 308</b>	857	581	853
<b>1983</b>	843	—	—	<b>4 504</b>	69	559	2 798	<b>7 862</b>	502	108	<b>7 249</b>	985	591	1 137
<b>1982</b>	X	820	—	<b>305</b>	6	38	235	<b>577</b>	40	10	<b>527</b>	65	56	80
	XI	778	—	<b>281</b>	5	30	225	<b>535</b>	33	9	<b>494</b>	64	57	81
	XII	783	—	<b>243</b>	5	28	170	<b>441</b>	37	7	<b>397</b>	49	30	52
<b>1983</b>	I	786	—	<b>250</b>	5	42	239	<b>531</b>	39	8	<b>483</b>	79	43	81
	II	758	—	<b>320</b>	5	26	258	<b>605</b>	40	7	<b>557</b>	84	57	83
	III	729	—	<b>411</b>	6	68	346	<b>825</b>	50	14	<b>761</b>	100	65	131
	IV	698	—	<b>358</b>	5	56	225	<b>639</b>	50	10	<b>580</b>	76	54	75
	V	646	—	<b>375</b>	6	49	206	<b>629</b>	43	7	<b>579</b>	72	37	83
	VI	682	—	<b>374</b>	7	46	191	<b>611</b>	48	8	<b>555</b>	83	51	83
	VII	666	—	<b>337</b>	6	34	255	<b>626</b>	33	6	<b>587</b>	74	45	95
	VIII	785	—	<b>381</b>	5	32	192	<b>605</b>	31	9	<b>564</b>	75	39	80
	IX	796	—	<b>412</b>	6	53	181	<b>646</b>	51	12	<b>584</b>	82	47	88
	X	818	—	<b>410</b>	6	73	283	<b>766</b>	39	10	<b>716</b>	91	50	136
	XI	839	—	<b>451</b>	6	31	233	<b>716</b>	41	9	<b>665</b>	84	61	123
	XII	843	—	<b>425</b>	6	49	189	<b>663</b>	37	8	<b>608</b>	85	42	79
<b>1984</b>	I	827	—	<b>428</b>	5	42	253	<b>722</b>	37	7	<b>678</b>	91	46	100
	II	884	—	<b>465</b>	6	38	262	<b>765</b>	43	7	<b>715</b>	97	62	79
	III	792	—	<b>519</b>	7	46	395	<b>961</b>	43	8	<b>910</b>	109	54	126
<b>IRELAND / DANMARK* (a)</b>														
<b>1982</b>	:	<b>88</b>	30	<b>548</b>	0	126	48	<b>722</b>	3	7	<b>713</b>	47	42	95
<b>1983</b>	:	<b>135</b>	11	<b>605</b>	0	171	17	<b>793</b>	10	9	<b>774</b>			
<b>1982</b>	VII	<b>3</b>	0	<b>25</b>	0	3	7	<b>35</b>	—	0	<b>35</b>	2	2	4
	VIII	<b>3</b>	2	<b>39</b>	0	12	5	<b>56</b>	0	1	<b>55</b>	4	3	7
	IX	<b>2</b>	1	<b>46</b>	0	9	9	<b>64</b>	0	1	<b>63</b>	4	4	8
	X	<b>1</b>	1	<b>35</b>	0	10	5	<b>50</b>	0	0	<b>50</b>	3	2	6
	XI	<b>2</b>	1	<b>39</b>	0	7	5	<b>51</b>	0	0	<b>51</b>	3	3	7
	XII	<b>3</b>	1	<b>33</b>	0	5	2	<b>40</b>	—	0	<b>40</b>	2	2	6
<b>1983</b>	I	<b>8</b>	1	<b>47</b>	0	2	4	<b>53</b>	0	1	<b>52</b>	3	3	8
	II	<b>8</b>	1	<b>54</b>	0	6	0	<b>60</b>	—	0	<b>60</b>	4	4	9
	III	<b>13</b>	1	<b>52</b>	0	21	2	<b>75</b>	2	1	<b>72</b>	5	4	9
	IV	<b>15</b>	1	<b>53</b>	0	19	1	<b>73</b>	1	0	<b>72</b>	4	3	9
	V	<b>15</b>	1	<b>54</b>	0	15	1	<b>70</b>	0	1	<b>70</b>	4	3	10
	VI	<b>11</b>	1	<b>59</b>	0	13	2	<b>74</b>	1	1	<b>72</b>	4	4	10
	VII	<b>1</b>	1	<b>24</b>	0	7	1	<b>32</b>	1	0	<b>31</b>			
	VIII	<b>4</b>	0	<b>43</b>	0	16	1	<b>60</b>	1	1	<b>58</b>			
	IX	<b>10</b>	1	<b>59</b>	0	16	2	<b>77</b>	1	2	<b>74</b>			
	X	<b>24</b>	1	<b>74</b>	0	16	1	<b>91</b>	1	1	<b>88</b>			
	XI	<b>18</b>	1	<b>56</b>	0	19	1	<b>76</b>	1	1	<b>74</b>			
	XII	<b>8</b>	1	<b>30</b>	0	21	1	<b>52</b>	1	0	<b>51</b>			





Forbrug af stål  
Stahlverbrauch  
Κατανάλωση χάλυβα  
Steel consumption  
Consommation d'acier  
Consumo di acciaio  
Staalverbruik

6.1

Apparent consumption of crude steel (¹)

Consumo apparente di acciaio grezzo (¹)

1 000 t

		D	F	I	NL	B-L	UK	IRL	DK	GR	EUR
<b>A</b>											
<b>EGKS-Erzeugnisse / ECSC products / Produits CECA / Prodotti CECA</b>											
<b>1981</b>		41 771	21 085	27 034	3 639	4 950	16 203	459	1 520	1 666	<b>118 327</b>
<b>1982</b>		36 978	20 286	26 400	3 451	4 724	15 735	396	1 628	1 712	<b>111 310</b>
<b>1983</b>		38 949	17 753	24 684	3 183		15 854	347	1 569	2 338	
<b>1980</b>	1	10 874	6 605	8 171	1 011	1 168	1 756	79	474	:	<b>30 138</b>
	2	10 463	5 992	8 193	1 009	817	6 413	111	426	:	<b>33 424</b>
	3	10 304	4 876	6 560	988	1 018	3 804	83	349	:	<b>27 982</b>
	4	9 812	5 073	7 499	945	2 109	3 275	87	370	:	<b>29 170</b>
<b>1981</b>	1	10 184	5 487	7 163	1 007	1 202	:	97	327	343	:
	2	11 220	5 686	7 591	768	1 448	:	129	390	512	:
	3	9 825	4 308	5 830	894	1 073	:	112	389	356	:
	4	10 542	5 604	6 450	970	1 227	4 352	121	414	455	<b>30 135</b>
<b>1982</b>	1	10 735	5 317	7 491	927	1 184	4 750	151	465	447	<b>31 467</b>
	2	9 985	6 516	7 485	921	1 597	4 016	96	408	418	<b>31 442</b>
	3	8 459	4 092	4 918	835	1 059	3 481	62	345	428	<b>23 679</b>
	4	7 799	4 361	6 506	768	884	3 488	87	410	419	<b>24 722</b>
<b>1983</b>	1	9 633	5 098	5 820	745	1 071	3 862	95	361	521	<b>27 206</b>
	2	10 114	4 875	6 108	847	1 304	3 960	74	431	687	<b>28 400</b>
	3	9 418	3 539	5 820	719	1 082	3 593	91	354	593	<b>25 209</b>
	4	9 784	4 241	6 936	872		4 439	87	423	537	
<b>B</b>											
<b>Einschließlich Nicht-EGKS-Erzeugnissen / Including products not falling under the ECSC Treaty Produits hors traité CECA inclus / Inclusi i prodotti non contemplati dal trattato CECA</b>											
<b>1981</b>		36 217	19 849	23 641	4 192	3 921	16 296	585	1 893	1 594	<b>108 188</b>
<b>1982</b>		31 840	19 369	23 491	4 011	3 933	15 398	558	2 296	1 668	<b>102 564</b>
<b>1983</b>		34 534	16 879	22 029	3 650		15 535	462	1 457	2 255	
<b>1980</b>	1	10 002	6 404	7 805	1 185	844	1 766	112	544	:	<b>28 662</b>
	2	9 421	5 775	7 784	1 165	547	6 567	144	484	:	<b>31 887</b>
	3	9 087	4 624	6 173	1 237	811	3 799	109	406	:	<b>26 246</b>
	4	8 614	4 694	6 756	1 104	1 876	3 314	120	426	:	<b>26 904</b>
<b>1981</b>	1	8 894	5 207	6 486	1 109	948	:	124	388	349	:
	2	10 135	5 361	6 864	866	1 178	:	166	468	485	:
	3	8 265	4 022	4 914	1 058	846	:	141	505	359	:
	4	8 923	5 269	5 377	1 159	949	4 197	154	532	401	<b>26 961</b>
<b>1982</b>	1	9 303	5 103	6 693	1 050	965	4 656	198	603	444	<b>29 015</b>
	2	8 579	6 260	6 753	1 097	1 362	3 928	143	534	411	<b>29 067</b>
	3	7 233	3 873	4 154	945	911	3 439	104	556	407	<b>21 622</b>
	4	6 725	4 133	5 891	919	695	3 375	113	603	406	<b>22 860</b>
<b>1983</b>	1	8 549	4 910	5 180	875	818	3 840	127	457	525	<b>25 281</b>
	2	9 098	4 670	5 491	939	1 083	3 835	102	300	676	<b>26 194</b>
	3	8 439	3 345	5 194	807	912	3 481	114	201	588	<b>23 081</b>
	4	8 448	3 954	6 164	1 029		4 379	119	499	466	

(¹) Erzeugung (Strangguß-Halbzeug in Normalguß-Blockgewicht umgerechnet) + Schrottverbrauch in den Walzwerken + Einfuhr - Ausfuhr + Lagerbewegung bei den Werken und Händlern. Die ein- und ausgeführten Mengen und die Lagerbewegung werden mit folgenden Einsatzzahlen (für Massenstahl) auf Rohblockgewicht umgerechnet:

- Erzeugnisse des Vertrages:  
Rohblöcke: 1,00; Halbzeug: 1,17; Warmbreitband: 1,20; Bandstahl, warm gewalzt: 1,25; Oberbaumaterial: 1,38; Grob- und Mittelbleche: 1,35; Feinbleche und Breitflachstahl: 1,31; übrige Vertragserzeugnisse: 1,27.  
- Erzeugnisse außerhalb des Vertrages:  
Gezogener Draht: 1,30; Kaltband und Blankstahl: 1,36; Stahlrohre, geschweißt: 1,35; nahtlos: 1,47; Schmiedestücke: 1,26.  
- Erzeugnisse aus Edelstahl werden mit entsprechend höheren Koeffizienten hochgerechnet.

(¹) Production (continuously cast semi-finished products are converted to normal ingot weight) + scrap consumption in the rolling mills + imports - exports ± variations in stocks (at works and stockholders). Tonnages imported and exported and variations in stocks were converted into ingot equivalent by the following coefficients:

- Products falling under the Treaty:  
Ingots: 1,00; semi-finished products: 1,17; coils: 1,20; strip, hot-rolled: 1,25; railway track material: 1,38; medium and heavy plate: 1,35; sheet and universal plates: 1,31; other products falling under the Treaty: 1,27.  
- Products not falling under the Treaty:  
Drawn wire: 1,30; cold-reduced strip and bright steel bars: 1,36; steel tubes, welded: 1,35; seamless: 1,47; forgings: 1,26.  
- Special steel products have been converted by appropriately increased coefficients.

(¹) Produits (demi-produits de coulée continue convertis en lingots de coulée normale) + consommation de ferraille dans les laminiers + importations - exportations ± variations des stocks (stocks en usines sid. et chez les négociants). On a converti en équivalent lingot les tonnages importés et exportés et les variations des stocks en utilisant pour les produits en acier courant les coefficients suivants:

- Produits du traité:  
Lingots: 1,00; Demi-produits: 1,17; Coils: 1,20; Feuillards à chaud: 1,25; Matériel de voie: 1,38; Tôles fortes et moyennes: 1,35; Tôles fines et larges plats: 1,31; Autres produits du traité: 1,27.  
- Produits hors traité:  
Fil tréfilé: 1,30; Feuillards à froid et barres étirées: 1,36; Tubes d'acier, soudés: 1,35; sans soudure: 1,47; Pièces forgées: 1,26.  
- Les produits en aciers fins et spéciaux ont été convertis à l'aide de coefficients majorés.

(¹) Produzione (semiprodotto di colata continua convertiti in lingotti di colata normale) + consumo di rottame nei laminatoi + importazioni - esportazioni ± variazione delle scorte presso gli stabilimenti e presso i commercianti. Sono stati convertiti in equivalente di acciaio grezzo i quantitativi importati ed esportati e le variazioni delle scorte utilizzando per i prodotti di acciaio comune i coefficienti seguenti:

- Prodotti del Trattato:  
Lingotti: 1,00; Semiprodotto: 1,17; Coils: 1,20; Nastri a caldo: 1,25; Materiale per binari: 1,38; Lamiere spesse e medie: 1,35; Lamiere sottili e larghi piatti: 1,31; Altri prodotti del Trattato: 1,27.  
- Prodotti non considerati nel Trattato:  
Fili trafilati: 1,30; Nastri laminati a freddo e prodotti stirati: 1,36; Tubi d'acciaio saldati: 1,35; Non saldati: 1,47; Prodotti forgiati: 1,26.  
- I prodotti in acciai fini e speciali sono stati convertiti per mezzo di coefficienti aumentati.

## Klassifikation af Eurostats publikationer

1. **Almene statistikker (gråt omslag)**
  1. Almen statistik
  2. Almen regionalstatistik
  3. Statistik over tredjelande
2. **Nationalregnskaber, finanser og betalingsbalancer (violet omslag)**
  1. Nationalregnskaber
  2. Konti for sektorer
  3. Konti for brancher
  4. Penge- og finansstatistik
  5. Regionalregnskaber og -finansstatistik
  6. Betalingsbalancer
  7. Priser
3. **Befolkning og sociale forhold (gult omslag)**
  1. Befolkning
  2. Sociale forhold
  3. Uddannelse
  4. Beskæftigelse
  5. Socialsikring
  6. Lønninger og indkomster
4. **Industri og tjenesteydelser (blåt omslag)**
  1. Industri, almen
  2. Energi
  3. Jern og stål
  4. Transport og tjenesteydelser
5. **Landbrug, skovbrug og fiskeri (grønt omslag)**
  1. Landbrug, almen
  2. Landbrug, produktion og balancer
  3. Landbrugspriser
  4. Landbrugsregnskaber
  5. Landbrugsstrukturer
  6. Skovbrug
  7. Fiskeri
6. **Udenrigshandel (rødt omslag)**
  1. Nomenklatur
  2. Fællesskabets udenrigshandel, almen
  3. Samhandelen med udviklingslandene
9. **Diverse statistikker (brunt omslag)**
  1. Diverse statistikker
  2. Diverse meddelelser

## Gliederung der Veröffentlichungen des Eurostat

1. **Allgemeine Statistik (grauer Umschlag)**
  1. Allgemeine Statistik
  2. Allgemeine Regionalstatistik
  3. Statistik der Drittländer
2. **Volkswirtschaftliche Gesamtrechnungen, Finanzen und Zahlungsbilanzen (violetter Umschlag)**
  1. Volkswirtschaftliche Gesamtrechnungen
  2. Konten der Sektoren
  3. Konten nach Produktionsbereichen
  4. Geld und Finanzen
  5. Regionalkonten und Finanzen
  6. Zahlungsbilanzen
  7. Preise
3. **Bevölkerung und soziale Bedingungen (gelber Umschlag)**
  1. Bevölkerung
  2. Soziale Bedingungen
  3. Bildung und Ausbildung
  4. Beschäftigung
  5. Sozialschutz
  6. Löhne und Einkommen
4. **Industrie und Dienstleistungen (blauer Umschlag)**
  1. Industrie: Allgemeines
  2. Energie
  3. Eisen- und Stahlindustrie
  4. Verkehr und Dienstleistungen
5. **Land- und Forstwirtschaft, Fischerei (grüner Umschlag)**
  1. Landwirtschaft: Allgemeines
  2. Landwirtschaft: Erzeugung und Bilanzen
  3. Landwirtschaft: Preise
  4. Landwirtschaft: Gesamtrechnungen
  5. Landwirtschaft: Struktur
  6. Forstwirtschaft
  7. Fischerei
6. **Außenhandel (roter Umschlag)**
  1. Systematiken
  2. Außenhandel der Gemeinschaft: Allgemeines
  3. Außenhandel mit Entwicklungsländern
9. **Verschiedenes (brauner Umschlag)**
  1. Verschiedene Statistiken
  2. Verschiedene Mitteilungen

## Ταξινόμηση των δημοσιεύσεων του Eurostat

1. **Γενικές στατιστικές (φοιό εξώφυλλο)**
  1. Γενικές στατιστικές
  2. Γενικές περιφερειακές στατιστικές
  3. Στατιστικές των τρίτων χωρών
2. **Εθνικοί λογαριασμοί, δημοσιονομικά και ισοζύγιο πληρωμών (ιάχραυ εξώφυλλο)**
  1. Εθνικοί λογαριασμοί
  2. Λογαριασμοί κατά τομέα
  3. Λογαριασμοί κατά κλάδο
  4. Νόμισμα και δημοσιονομικά
  5. Περιφερειακοί λογαριασμοί και δημοσιονομικά
  6. Ισοζύγιο πληρωμών
  7. Τιμές
3. **Πληθυσμός και κοινωνικές συνθήκες (κίτρινα εξώφυλλο)**
  1. Πληθυσμός
  2. Κοινωνικές συνθήκες
  3. Παιδεία και επαγγελματική εκπαίδευση
  4. Αποσχόληση
  5. Κοινωνική προστασία
  6. Μισθοί και εισοδήματα
4. **Βιομηχανία και υπηρεσίες (κυανό εξώφυλλο)**
  1. Βιομηχανία, γενικά
  2. Ενέργεια
  3. Σιδηρογυγία
  4. Μεταφορές και υπηρεσίες
5. **Γεωργία, δάση και αλιεία (πράσινο εξώφυλλο)**
  1. Γεωργία, γενικά
  2. Γεωργία, παραγωγή και απαλαγισμοί
  3. Γεωργία, τιμές
  4. Γεωργία, λογαριασμοί
  5. Γεωργία, δαμή
  6. Δάση
  7. Αλιεία
6. **Εξωτερικό εμπόριο (κόκκινο εξώφυλλο)**
  1. Ονοματολογία
  2. Ανταλλαγές της Κοινότητας, γενικά
  3. Ανταλλαγές με τις χώρες υπό ανάπτυξη
9. **Διάφορα (καφέ εξώφυλλο)**
  1. Διάφορες στατιστικές
  2. Διάφορες πληροφορίες

## Classification of Eurostat publications

1. **General statistics (grey covers)**
  1. General statistics
  2. Regional general statistics
  3. Third-country statistics
2. **National accounts, finance and balance of payments (violet covers)**
  1. National accounts
  2. Accounts of sectors
  3. Accounts of branches
  4. Money and finance
  5. Regional accounts and finance
  6. Balance of payments
  7. Prices
3. **Population and social conditions (yellow covers)**
  1. Population
  2. Social conditions
  3. Education and training
  4. Employment
  5. Social protection
  6. Wages and incomes
4. **Industry and services (blue covers)**
  1. Industry, general
  2. Energy
  3. Iron and steel
  4. Transport and services
5. **Agriculture, forestry and fisheries (green covers)**
  1. Agriculture, general
  2. Agriculture, production and balances
  3. Agriculture, prices
  4. Agriculture, accounts
  5. Agriculture, structure
  6. Forestry
  7. Fisheries
6. **Foreign trade (red covers)**
  1. Nomenclature
  2. Community trade, general
  3. Trade with developing countries
9. **Miscellaneous (brown covers)**
  1. Miscellaneous statistics
  2. Miscellaneous information

## Classification des publications de l'Eurostat

1. **Statistiques générales** (couverture grise)
  1. Statistiques générales
  2. Statistiques régionales générales
  3. Statistiques des pays tiers
2. **Comptes nationaux, finances et balances des paiements** (couverture violette)
  1. Comptes nationaux
  2. Comptes des secteurs
  3. Comptes des branches
  4. Monnaie et finances
  5. Comptes et finances régionaux
  6. Balances des paiements
  7. Prix
3. **Population et conditions sociales** (couverture jaune)
  1. Population
  2. Conditions sociales
  3. Éducation et formation
  4. Emploi
  5. Protection sociale
  6. Salaires et revenus
4. **Industrie et services** (couverture bleue)
  1. Industrie, général
  2. Énergie
  3. Sidérurgie
  4. Transports et services
5. **Agriculture, forêts et pêche** (couverture verte)
  1. Agriculture, général
  2. Agriculture, production et bilans
  3. Agriculture, prix
  4. Agriculture, comptes
  5. Agriculture, structure
  6. Forêts
  7. Pêche
6. **Commerce extérieur** (couverture rouge)
  1. Nomenclature
  2. Échanges de la Communauté, général
  3. Échanges avec les pays en voie de développement
9. **Divers** (couverture brune)
  1. Statistiques diverses
  2. Informations diverses

## Classificazione delle pubblicazioni dell'Eurostat

1. **Statistiche generali** (copertina grigia)
  1. Statistiche generali
  2. Statistiche regionali generali
  3. Statistiche dei paesi terzi
2. **Conti nazionali, finanze e bilancia dei pagamenti** (copertina viola)
  1. Conti nazionali
  2. Conti dei settori
  3. Conti per branca
  4. Statistiche monetarie e finanziarie
  5. Conti e finanze regionali
  6. Bilancia dei pagamenti
  7. Prezzi
3. **Popolazione e condizioni sociali** (copertina gialla)
  1. Popolazione
  2. Condizioni sociali
  3. Educazione e formazione
  4. Occupazione
  5. Protezione sociale
  6. Salari e redditi
4. **Industria e servizi** (copertina azzurra)
  1. Industria, generale
  2. Energia
  3. Sidérurgia
  4. Trasporti e servizi
5. **Agricoltura, foreste e pesca** (copertina verde)
  1. Agricoltura in generale
  2. Agricoltura, produzione e bilanci
  3. Agricoltura, prezzi
  4. Agricoltura, conti
  5. Agricoltura, strutture
  6. Foreste
  7. Pesca
6. **Commercio estero** (copertina rossa)
  1. Nomenclatura
  2. Scambi della Comunità in generale
  3. Scambi con i paesi in via di sviluppo
9. **Statistiche varie** (copertina marrone)
  1. Statistiche varie
  2. Informazioni varie

## Classificatie van de publikaties van Eurostat

1. **Algemene statistiek** (grijze omslag)
  1. Algemene statistiek
  2. Algemene regionale statistiek
  3. Statistiek van derde landen
2. **Nationale rekeningen, financiën en betalingsbalansen** (paarse omslag)
  1. Nationale rekeningen
  2. Rekeningen van de sectoren
  3. Rekeningen van de branches
  4. Geld en financiën
  5. Regionale rekeningen en financiën
  6. Betalingsbalans
  7. Prijzen
3. **Bevolking en sociale voorwaarden** (gele omslag)
  1. Bevolking
  2. Sociale omstandigheden
  3. Opleiding en vorming
  4. Werkgelegenheid
  5. Sociale voorzieningen
  6. Lonen en inkomens
4. **Industrie en dienstverleningen** (blauwe omslag)
  1. Algemene industrie
  2. Energie
  3. IJzer- en staalindustrie
  4. Vervoer en dienstverlening
5. **Landbouw, bosbouw en visserij** (groene omslag)
  1. Landbouw: Algemeen
  2. Landbouw: Productie en balansen
  3. Landbouw: Prijzen
  4. Landbouw: Rekeningen
  5. Landbouw: Structuur
  6. Bosbouw
  7. Visserij
6. **Buitenlandse handel** (rode omslag)
  1. Nomenclatuur
  2. Handel van de Gemeenschap: Algemeen
  3. Handel met de ontwikkelingslanden
9. **Diverse statistieken** (bruine omslag)
  1. Diverse statistieken
  2. Diverse mededelingen



**Salg og abonnement · Verkauf und Abonnement · Πωλήσεις και συνδρομές · Sales and subscriptions  
Vente et abonnements · Vendita e abbonamenti · Verkoop en abonnementen**

---

**BELGIQUE / BELGIË**

---

**Moniteur belge / Belgisch Staatsblad**

Rue de Louvain 40-42 / Leuvensestraat 40-42  
1000 Bruxelles / 1000 Brussel  
Tél. 512 00 26  
CCP / Postrekening 000-2005502-27

Sous-dépôts / Agentschappen:

**Librairie européenne /  
Europese Boekhandel**

Rue de la Loi 244 / Wetstraat 244  
1040 Bruxelles / 1040 Brussel

**CREDOC**

Rue de la Montagne 34 / Bergstraat 34  
Bte 11 / Bus 11  
1000 Bruxelles / 1000 Brussel

---

**DANMARK**

---

**Schultz Forlag**

Møntergade 21  
1116 København K  
Tlf: (01) 12 11 95  
Girokonto 200 11 95

---

**BR DEUTSCHLAND**

---

**Verlag Bundesanzeiger**

Breite Straße  
Postfach 10 80 06  
5000 Köln 1  
Tel. (02 21) 20 29-0  
Fernschreiber:  
ANZEIGER BONN 8 882 595

---

**GREECE**

---

**G.C. Eleftheroudakis SA**

International Bookstore  
4 Nikis Street  
Athens (126)  
Tel. 322 63 23  
Telex 219410 ELEF

Sub-agent for Northern Greece:

**Molho's Bookstore**

The Business Bookshop  
10 Tsimiski Street  
Thessaloniki  
Tel. 275 271  
Telex 412885 LIMO

---

**FRANCE**

---

**Service de vente en France des publications  
des Communautés européennes**

**Journal officiel**

26, rue Desaix  
75732 Paris Cedex 15  
Tél. (1) 578 61 39

---

**IRELAND**

---

**Government Publications Sales Office**

Sun Alliance House  
Molesworth Street  
Dublin 2  
Tel. 71 03 09

or by post

**Stationery Office**

St Martin's House  
Waterloo Road  
Dublin 4  
Tel. 78 96 44

---

**ITALIA**

---

**Licosa Spa**

Via Lamarmora, 45  
Casella postale 552  
50 121 Firenze  
Tel. 57 97 51  
Telex 570466 LICOSA I  
CCP 343 509

Subagente:

**Libreria scientifica Lucio de Biasio - AEIOU**

Via Meravigli, 16  
20 123 Milano  
Tel. 80 76 79

---

**GRAND-DUCHÉ DE LUXEMBOURG**

---

**Office des publications officielles  
des Communautés européennes**

5, rue du Commerce  
L-2985 Luxembourg  
Tél. 49 00 81 - 49 01 91  
Télex PUBOF - Lu 1322  
CCP 19190-81  
CC bancaire BIL 8-109/6003/200

**Messageries Paul Kraus**

11, rue Christophe Plantin  
L-2339 Luxembourg  
Tél. 48 21 31  
Télex 2515

---

**NEDERLAND**

---

**Staatsdrukkerij- en uitgeverijbedrijf**

Christoffel Plantijnstraat  
Postbus 20014  
2500 EA 's-Gravenhage  
Tel. (070) 78 99 11

---

**UNITED KINGDOM**

---

**HM Stationery Office**

HMSO Publications Centre  
51 Nine Elms Lane  
London SW8 5DR  
Tel. 01-211 3935

Sub-agent:

**Alan Armstrong & Associates**

European Bookshop  
London Business School  
Sussex Place  
London NW1 4SA  
Tel. 01-723 3902

---

**ESPAÑA**

---

**Mundi-Prensa Libros, S.A.**

Castelló 37  
Madrid 1  
Tel. (91) 275 46 55  
Telex 49370-MPLI-E

---

**PORTUGAL**

---

**Livraria Bertrand, s.a.r.l.**

Rua João de Deus  
Venda Nova  
Amadora  
Tél. 97 45 71  
Telex 12709-LITRAN-P

---

**SCHWEIZ / SUISSE / SVIZZERA**

---

**Librairie Payot**

6, rue Grenus  
1211 Genève  
Tél. 31 89 50  
CCP 12-236

---

**UNITED STATES OF AMERICA**

---

**European Community Information  
Service**

2100 M Street, NW  
Suite 707  
Washington, DC 20037  
Tel. (202) 862 9500

---

**CANADA**

---

**Renouf Publishing Co., Ltd**

2182 St Catherine Street West  
Montreal  
Quebec H3H 1M7  
Tel. (514) 937 3519

---

**JAPAN**

---

**Kinokuniya Company Ltd**

17-7 Shinjuku 3 Chome  
Shinjuku-ku  
Tokyo 160-91  
Tel. (03) 354 0131

Pris i Luxembourg (moms ikke medregnet) ● Öffentliche Preise in Luxemburg (ohne MwSt.)  
 Τιμή στο Λουξεμβούργο, χωρίς ΦΠΑ ● Price (excluding VAT) in Luxembourg  
 Prix publics au Luxembourg, TVA exclue ● Prezzi al pubblico nel Lussemburgo, IVA esclusa  
 Vastgestelde prijzen in Luxemburg (exclusief BTW)

	ECU	BFR	DM	DKR	ΔPX	FF	HFL	IRL	LIT	UKL	USD
Einzelpreis Single copy Prix par numéro Prezzo unitario	13,10	600	30	107	1 045	90	34	9.50	18 000	7.60	12
Abonnement Subscription Abbonamento	41,45	1 900	94	340	3 300	285	105	30	57 000	24	36



KONTORÉT FOR DE EUROPÆISKE FÆLLESSKABERS OFFICIELLE PUBLIKATIONER  
 AMT FÜR AMTLICHE VERÖFFENTLICHUNGEN DER EUROPÄISCHEN GEMEINSCHAFTEN  
 ΥΠΗΡΕΣΙΑ ΕΠΙΣΗΜΩΝ ΕΚΔΟΣΕΩΝ ΤΩΝ ΕΥΡΩΠΑΪΚΩΝ ΚΟΙΝΟΤΗΤΩΝ  
 OFFICE FOR OFFICIAL PUBLICATIONS OF THE EUROPEAN COMMUNITIES  
 OFFICE DES PUBLICATIONS OFFICIELLES DES COMMUNAUTÉS EUROPÉENNES  
 UFFICIO DELLE PUBBLICAZIONI UFFICIALI DELLE COMUNITÀ EUROPEE  
 BUREAU VOOR OFFICIËLE PUBLIKATIES DER EUROPESE GEMEENSCHAPPEN



CA-AL-84-002-4A-C