



**VIERTELJAHRESHEFT EISEN UND STAHL**

---

**QUARTERLY IRON AND STEEL BULLETIN**

---

**BULLETIN TRIMESTRIEL SIDÉRURGIE**

---

**BOLLETTINO TRIMESTRALE SIDERURGIA**



**STATISTISCHES AMT DER EUROPÄISCHEN GEMEINSCHAFTEN**  
**STATISTICAL OFFICE OF THE EUROPEAN COMMUNITIES**  
**OFFICE STATISTIQUE DES COMMUNAUTÉS EUROPÉENNES**  
**ISTITUTO STATISTICO DELLE COMUNITÀ EUROPEE**

L-2920 Luxembourg – Tél. 430 11, Télex: Comeur Lu 3423  
B-1049 Bruxelles, Bâtiment Berlaymont, Rue de la Loi 200 (Bureau de liaison) – Tél. 235 11 11

Diese Veröffentlichung ist bei den auf der dritten Umschlagseite aufgeführten Vertriebsbüros erhältlich.

This publication is obtainable from the sales offices mentioned on the inside back cover.

Pour obtenir cette publication, prière de s'adresser aux bureaux de vente dont les adresses sont indiquées à la page 3 de la couverture.

Per ottenere questa pubblicazione, si prega di rivolgersi agli uffici di vendita i cui indirizzi sono indicati in 3<sup>a</sup> pagina di copertina.

**VIERTELJAHRESHEFT EISEN UND STAHL  
QUARTERLY IRON AND STEEL BULLETIN  
BULLETIN TRIMESTRIEL SIDÉRURGIE  
BOLLETTINO TRIMESTRALE SIDERURGIA**

**4-1981**

Manuskript abgeschlossen im März 1982  
Manuscript completed in March 1982  
Manuscrit terminé en mars 1982  
Manoscritto terminato in marzo 1982

Luxembourg: Office des publications officielles des Communautés européennes, 1982

Kat./cat.: CA-AL-81-004-4A-C

Inhaltswiedergabe nur mit Quellennachweis gestattet

Reproduction of the contents of this publication is subject to acknowledgement of the source

La reproduction des données est subordonnée à l'indication de la source

La riproduzione del contenuto è subordinata alla citazione della fonte

*Printed in the FR of Germany*

# Indholdsfortegnelse

## 1. STATISTISK BERETNING

Støberi industrien i de Europæiske Fællesskaber . . . . .	1
---	---

## 2. PRODUKTIONSGRUNDLAG

### Beskæftigelse inden for jern- og stålindustrien

2.1 Beskæftigede i alt . . . . .	9
2.2 Beskæftigede arbejdere og funktionærer . . . . .	10
2.3 Præsterede arbejdstimer . . . . .	11

### Andet produktionsgrundlag

2.4 Brydning af jernmalm . . . . .	12
2.5 Brydning, transport og lagre af jernmalm . . . . .	13
2.6 Forbrug af råjern (efter medlemsstater og metode) . . . . .	17
2.7 Forbrug af skrot (efter afdeling) . . . . .	18

## 3. PRODUKTION

### Råjern

3.1 Produktion af råjern . . . . .	22
------------------------------------	----

### Råstål

3.2 Produktion af råstål (efter lande) . . . . .	24
3.3 Produktion af råstål efter fremgangsmåde . . . . .	26
3.4 Produktion af råingots, produkter fremstillet ved kontinuerlig støbning og flydende stål til støbestål . . . . .	28

### Specialstål

3.5 Produktion af specialstål . . . . .	30
---	----

### Varmtbehandlede stålprodukter og færdigvarer

#### EF

3.6 Produktion af varmtbehandlede stålprodukter . . . . .	32
3.7 Produktion og forarbejdning af varmtvalsebredbånd . . . . .	34
3.8 Produktion af færdigvarer af stål . . . . .	36



## Medlemsstater

3.9	Produktion af skinnemateriel og svære profiler. . . . .	37
3.10	Produktion af fladstål. . . . .	38
3.11	Produktion af valsetråd og stålstænger . . . . .	43
3.12	Produktion af halvfabrikata til rør samt færdigvarer af stål. . . . .	45
3.13	Produktion af færdigvarer . . . . .	46

## Første forarbejdning af jern og stål

3.14	Første forarbejdning af råjern og stål . . . . .	48
------	--	----

## 4. TILFØRSLER OG LEVERANCER FRA STÅLVÆRKER, LAGERBEHOLDNINGER

### Stålværkernes leverancer

4.1	Stålværkernes (EF) leverancer af råjern efter kvalitet. . . . .	53
4.2	Stålværkernes (EF) leverancer af råjern og stål efter medlemsstater . . . . .	54
4.3	Stålværkernes leverancer af jern- og stålprodukter . . . . .	55
4.4	Stålværkernes (EF) leverancer af specialstål efter medlemsstater. . . . .	61

### Tilførsler

4.5	Stålværkernes tilførsler af stål til genudvalsning . . . . .	62
-----	--	----

### Lagerbeholdninger

4.6	Lagerbeholdninger af stål hos producenter og handlende. . . . .	66
-----	---	----

## 5. HANDEL

### Handel med tredjelande

#### Handel med tredjelande for så vidt angår jern- og stålprodukter

5.1	Indførsel og tilførsler til stålværkerne (EF og medlemsstaterne). . . . .	70
5.2	Udførsel og leverancer fra stålværkerne (EF og medlemsstaterne) . . . . .	82
5.3	EF's ind- og udførsel . . . . .	92

#### Handel med tredjelande for så vidt angår skrot

5.4	EF's ind- og udførsel . . . . .	94
-----	---------------------------------	----

### Intern handel

#### Handel med jern og stålprodukter

5.5	Forhandlernes nettoleverancer af jern- og stålprodukter . . . . .	96
-----	---	----

#### Handel med skrot

5.6	Forhandlernes lagerbeholdninger, indførsler og leverancer af skrot af støbeaffald . . . . .	102
-----	---	-----

## 6. FORBRUG AF STÅL

6.1	Forbrug af råstål . . . . .	109
-----	-----------------------------	-----

## Symboler og forkortelser

☉	Verden	E	Spanien
EUR, EF	Det europæiske Fællesskab	IL	Israel
D	Forbundsrepublikken Tyskland	IND	Indien
F	Frankrig	IR	Iran
I	Italien	IRQ	Irak
NL	Nederlandene	J	Japan
B	Belgien	N	Norge
L	Luxembourg	P	Portugal
UK	Det forenede Kongerige	RA	Argentina
IRL	Irland	RC	Kina
DK	Danmark	S	Sverige
GR	Grækenland	SF	Finland
<b>Tredjelande:</b>		SU	Sovjetunionen
A	Østrig	TR	Tyrkiet
AUS	Australien	USA	De forenede Stater
BR	Brasilien	YU	Jugoslavien
CDN	Canada	YV	Venezuela
CH	Schweiz	ZA	Den sydafrikanske Republik

—	Intet	m <sup>3</sup>	Kubikmeter
0	Ubetydeligt (normalt mindre end halvdelen af den mindste enhed eller det mindste decimaltal, der er anvendt i den pågældende række)	MW	Megawatt
:	Oplysninger foreligger ikke	kW	Kilowatt
≠	Usikkert eller skønnet tal	MWh	Megawatttime
*	Ditto, hvis skønnet er udarbejdet af Eurostat	kWh	Kilowatttime
p	Foreløbigt tal	kVA	Kilovoltampere
r	Korrigeret tal	DM	Tysk mark
Mio	Million	FF	Fransk franc
Mrd	Milliard	LIT	Lire
I eller —	Brud på den statistiske talrække	HFL	Gylden
%	Procent	BFR	Belgisk franc
∅	Gennemsnit	LFR	Luxembourgsk franc
<	Mindre end	UKL	Pund sterling
>	Mere end	DKR	Dansk krone
∑	I alt	USD	US-dollar
∋	»deraf«: fuldstændig opdeling af et samlet tal	ECU	Europæisk regningsenhed
∋	»deriblandt«: delvis opdeling af et samlet tal	Eurostat	De europæiske Fællesskabers statistiske Kontor
1958-60	Periode omfattende flere hele kalenderår (f. eks. 1.1.58 til 31.12.60)	EKSF	Det europæiske Kul- og Stålfællesskab
1958/59	Periode på 12 på hinanden følgende måneder (f. eks. skatteåret fra juli til juni)	BLEU/UEBL	Den belgisk-luxembourgsk økonomiske Union
t	Metrisk ton	AELE	Den europæiske Frihandelssammenlutning
kg	Kilogram	C	Forbrug
h	Time	P	Produktion
		L	Leverancer
		CST	Statistik- og toldklassifikation for udenrigshandel





# Inhaltsverzeichnis

## 1. STATISTISCHER SONDERBERICHT

Die Gießereiindustrie in der Europäischen Gemeinschaft . . . . .	1
--	---

## 2. PRODUKTIONSGRUNDLAGEN

### Beschäftigung in der Eisen- und Stahlindustrie

2.1 Beschäftigte insgesamt . . . . .	9
2.2 Beschäftigte Arbeiter und Angestellte . . . . .	10
2.3 Geleistete Arbeiterstunden . . . . .	11

### Sonstige Produktionsgrundlagen

2.4 Eisenerzförderung . . . . .	12
2.5 Eisenerzförderung, -versand und -bestände . . . . .	13
2.6 Roheisenverbrauch (nach Mitgliedstaaten und Verfahren) . . . . .	17
2.7 Schrottverbrauch (nach Anlagen) . . . . .	18

## 3. ERZEUGUNG

### Roheisen

3.1 Roheisenerzeugung . . . . .	22
---------------------------------	----

### Rohstahl

3.2 Rohstahlerzeugung nach Ländern . . . . .	24
3.3 Rohstahlerzeugung nach Verfahren . . . . .	26
3.4 Erzeugung von Rohblöcken, Strangguß und Flüssigstahl für Stahlguß . . . . .	28

### Edelstahl

3.5 Erzeugung von Edelstahl . . . . .	30
---------------------------------------	----

### Walzstahlfertigerzeugnisse und weiterverarbeitete Erzeugnisse

#### EG

3.6 Erzeugung von Walzstahlfertigerzeugnissen . . . . .	32
3.7 Erzeugung und Verarbeitung von Warmbreitband . . . . .	34
3.8 Erzeugung von weiterverarbeiteten Walzstahlfertigerzeugnissen . . . . .	36

## Mitgliedstaaten

3.9 Erzeugung von Oberbaumaterial und schweren Profilen . . . . .	37
3.10 Erzeugung von Flacherzeugnissen . . . . .	38
3.11 Erzeugung von Walzdraht und Stabstahl . . . . .	43
3.12 Erzeugung von Halbzeug für Röhren und Walzstahlfertigerzeugnissen insgesamt . . . . .	45
3.13 Erzeugung von weiterverarbeiteten Erzeugnissen . . . . .	46

## Erste Verarbeitungsstufe von Eisen und Stahl

3.14 Erzeugung der ersten Verarbeitungsstufe von Eisen und Stahl . . . . .	48
--	----

## 4. WERKSLIEFERUNGEN UND -BEZÜGE, LAGERBESTÄNDE

### Werkslieferungen

4.1 Werkslieferungen (EG) an Roheisen nach Sorten . . . . .	53
4.2 Werkslieferungen (EG) an Roheisen und Stahl nach Mitgliedstaaten . . . . .	54
4.3 Werkslieferungen an Eisen- und Stahlerzeugnissen . . . . .	55
4.4 Werkslieferungen (EG) an Edelstahl nach Mitgliedstaaten . . . . .	61

### Bezüge

4.5 Werksbezüge an Stahl zum Weiterauswalzen . . . . .	62
--	----

### Lagerbestände

4.6 Lagerbestände an Stahl bei Erzeugern und Händlern . . . . .	66
---	----

## 5. HANDEL

### Außenhandel

#### *Außenhandel an Eisen- und Stahlerzeugnissen*

5.1 Einfuhr und Bezüge (EG und Mitgliedstaaten) . . . . .	70
5.2 Ausfuhr und Lieferungen (EG und Mitgliedstaaten) . . . . .	82
5.3 Ein- und Ausfuhr der EG . . . . .	92

#### *Außenhandel an Schrott*

5.4 Ein- und Ausfuhr der EG . . . . .	94
---------------------------------------	----

### Binnenhandel

#### *Eisen- und Stahlhandel*

5.5 Netto-Lieferungen der Händler an Stahlerzeugnissen . . . . .	96
--	----

#### *Schrotthandel*

5.6 Bestände, Einfuhren und Lieferungen der Händler an Schrott und Gußbruch . . . . .	102
---	-----

## 6. STAHLVERBRAUCH

6.1 Marktversorgung mit Rohstahl . . . . .	109
--	-----

## Zeichen und Abkürzungen

⊕	Welt
EUR, EG	Europäische Gemeinschaft
D	BR Deutschland
F	Frankreich
I	Italien
NL	Niederlande
B	Belgien
L	Luxemburg
UK	Vereinigtes Königreich
IRL	Irland
DK	Dänemark
GR	Griechenland
<b>Drittländer:</b>	
A	Österreich
AUS	Australien
BR	Brasilien
CDN	Kanada
CH	Schweiz

E	Spanien
IL	Israel
IND	Indien
IR	Iran
IRQ	Irak
J	Japan
N	Norwegen
P	Portugal
RA	Argentinien
RC	China
S	Schweden
SF	Finnland
SU	Sowjetunion
TR	Türkei
USA	Vereinigte Staaten
YU	Jugoslawien
YV	Venezuela
ZA	Rep. Südafrika

—	Null (nichts)
0	Unbedeutend (im allgemeinen weniger als die Hälfte der kleinsten in der betreffenden Reihe verwendeten Einheit oder Dezimalzahlen)
:	Kein Nachweis vorhanden
≠	Unsichere oder geschätzte Angabe
*	Dasselbe, falls die Schätzung vom Eurostat vorgenommen wurde
p	Vorläufige Angabe
r	Berichtigte Angabe(n)
Mio	Million
Mrd	Milliarde
oder —	Bruch der statistischen Zahlenreihe
%	Prozent
∅	Durchschnitt
<	Weniger als
>	Mehr als
∑	Insgesamt
∋	„davon“: vollständige Aufgliederung einer Summe
⊃	„darunter“: teilweise Aufgliederung einer Summe
1958-60	Zeitraum mehrerer voller Kalenderjahre (z. B. 1.1.58 bis 31.12.60)
1958/59	12 Monate zweier Kalenderjahre (z. B. Rechnungsjahr gleich Juli/Juni)
t	Metrische Tonne
kg	Kilogramm
h	Stunde

m <sup>3</sup>	Kubikmeter
MW	Megawatt
kW	Kilowatt
MWh	Megawattstunde
kWh	Kilowattstunde
kVA	Kilovolt-Ampere
DM	Deutsche Mark
FF	Französischer Franken
LIT	Lire
HFL	Gulden
BFR	Belgischer Franken
LFR	Luxemburger Franken
UKL	Pfund Sterling
DKR	Dänische Krone
USD	US-Dollar
ECU	Europäische Rechnungseinheit
Eurostat	Statistisches Amt der Europäischen Gemeinschaften
EGKS	Europäische Gemeinschaft für Kohle und Stahl
BLEU/UEBL	Belgisch-luxemburgische Wirtschaftsunion
AELE	Europäische Freihandelsassoziation (EFTA)
C	Verbrauch
P	Erzeugung
L	Lieferungen
CST	Internationales Warenverzeichnis für den Außenhandel



# Contents

## 1. STATISTICAL NOTE

The foundries industry in the European Community . . . . .	1
--	---

## 2. PRODUCTION BASES

### Employment in the iron and steel industry

2.1 Total labour force . . . . .	9
2.2 Occupied workers and salaried staff . . . . .	10
2.3 Hours worked by workers . . . . .	11

### Other production bases

2.4 Iron ore mined . . . . .	12
2.5 Production, deliveries and stocks of iron ore . . . . .	13
2.6 Consumption of pig-iron (by member countries and process) . . . . .	17
2.7 Scrap consumption (by department) . . . . .	18

## 3. PRODUCTION

### Pig-iron

3.1 Pig-iron production . . . . .	22
-----------------------------------	----

### Crude steel

3.2 Crude steel production by country . . . . .	24
3.3 Crude steel production by process . . . . .	26
3.4 Production of ingots, continuously cast products and liquid steel for casting . . . . .	28

### Special steel

3.5 Production of special steel . . . . .	30
---	----

### Finished steel products and end products

#### EC

3.6 Production of finished rolled steel products . . . . .	32
3.7 Production and transformation of coils . . . . .	34
3.8 Production of finished and end products . . . . .	36



### *Member countries*

3.9 Production of railway track material and heavy sections . . . . .	37
3.10 Production of flat products . . . . .	38
3.11 Production of wire rod and merchant bars . . . . .	43
3.12 Production of semis for tubes and finished products total . . . . .	45
3.13 Production of end products . . . . .	46

### **Primary iron and steel processing industries**

3.14 Production of the primary iron and steel processing industries . . . . .	48
---	----

## **4. WORKS DELIVERIES AND RECEIPTS, STOCKS**

### **Works deliveries**

4.1 Works deliveries (EC) of pig-iron, by grade . . . . .	53
4.2 Works deliveries (EC) of pig-iron and steel by member countries . . . . .	54
4.3 Works deliveries of iron and steel products . . . . .	55
4.4 Works deliveries (EC) of special steels by member countries . . . . .	61

### **Receipts**

4.5 Receipts by works of steel for re-rolling . . . . .	62
---	----

### **Stocks**

4.6 Producers' and stockholders' stocks of steel products . . . . .	66
---	----

## **5. TRADE**

### **Foreign trade**

#### *Foreign trade in iron and steel products*

5.1 Imports and receipts (EC and member countries) . . . . .	70
5.2 Exports and deliveries (EC and member countries) . . . . .	82
5.3 Imports and exports of the EC . . . . .	92

#### *Foreign trade of scrap*

5.4 Imports and exports of the EC . . . . .	94
---	----

### **Internal trade**

#### *Steel trade*

5.5 Net deliveries of iron and steel products by stockholding merchants . . . . .	96
---	----

#### *Scrap trade*

5.6 Stocks, imports and deliveries of iron and steel scrap-merchants . . . . .	102
--	-----

## **6. STEEL CONSUMPTION**

6.1 Apparent consumption of crude steel . . . . .	109
---	-----

## Abbreviations and signs used

⊕	World
EUR, EC	European Community
D	FR of Germany
F	France
I	Italy
NL	Netherlands
B	Belgium
L	Luxembourg
UK	United Kingdom
IRL	Ireland
DK	Denmark
GR	Greece
<b>Third countries:</b>	
A	Austria
AUS	Australia
BR	Brazil
CDN	Canada
CH	Switzerland

E	Spain
IL	Israel
IND	India
IR	Iran
IRQ	Iraq
J	Japan
N	Norway
P	Portugal
RA	Argentina
RC	China
S	Sweden
SF	Finland
SU	Soviet Union
TR	Turkey
USA	United States
YU	Yugoslavia
YV	Venezuela
ZA	Rep. of South Africa

—	Nil
0	Negligible (generally less than half the smallest unit or decimal of the heading)
:	Figure not available
≠	Uncertain or estimated figure
*	Ditto, where the estimate is made by Eurostat
p	Provisional figure
r	Revised figure
Mio	Million
Mrd	Thousand million
or —	Discontinuity in series
∅	Average
<	Less than
>	More than
Σ	Total
	'comprising': the breakdown of a total is complete
	'among which': the breakdown is only partial
1958-60	Period of several calendar years (e.g. from 1.1.1958 to 31.12.1960)
1958/59	Period of twelve consecutive months (e.g. tax year from July to June)
t	Tonne (metric ton)
kg	Kilogram
h	Hour

m <sup>3</sup>	Cubic metre
MW	Megawatt
kW	Kilowatt
MWh	Megawatt-hour
kWh	Kilowatt-hour
kVA	Kilovolt-Ampere
DM	Deutschmark
FF	French franc
LIT	Lira
HFL	Dutch florin
BFR	Belgian franc
LFR	Luxembourg franc
UKL	Pound sterling
DKR	Danish crown
USD	US dollar
ECU	European currency unit
Eurostat	Statistical Office of the European Communities
ECSC	European Coal and Steel Community
BLEU/UEBL	Belgo-Luxembourg Economic Union
AELE	European Free Trade Association
C	Consumption
P	Production
L	Deliveries
CST	Statistical and Tariff Classification



# Table des matières

## 1. NOTE STATISTIQUE

L'industrie de fonderie dans la Communauté européenne . . . . .	1
---	---

## 2. BASES DE PRODUCTION

### Emploi dans l'industrie sidérurgique

2.1 Ensemble de la main-d'œuvre . . . . .	9
2.2 Ouvriers et employés occupés . . . . .	10
2.3 Heures de travail effectuées par les ouvriers . . . . .	11

### Autres bases de production

2.4 Extraction brute de minerai de fer . . . . .	12
2.5 Production, livraisons et stocks de minerai de fer . . . . .	13
2.6 Consommation de fonte (par pays membres et procédé). . . . .	17
2.7 Consommation de ferraille (par service). . . . .	18

## 3. PRODUCTION

### Fonte brute

3.1 Production de fonte brute . . . . .	22
---	----

### Acier brut

3.2 Production d'acier brut par pays . . . . .	24
3.3 Production d'acier brut par procédé. . . . .	26
3.4 Production de lingots, produits de coulée continue et d'acier liquide pour moulage . . . . .	28

### Aciers spéciaux

3.5 Production d'aciers spéciaux . . . . .	30
--	----

### Produits finis et finals

#### CE

3.6 Production de produits finis et finals . . . . .	32
3.7 Production et transformation de larges bandes à chaud . . . . .	34
3.8 Production de produits finis et finals . . . . .	36

## *Pays membres*

3.9	Production de matériel de voie et de profilés lourds . . . . .	37
3.10	Production de produits plats. . . . .	38
3.11	Production de fil machine et d'aciers marchands . . . . .	43
3.12	Production de demi-produits pour tubes et du total des produits finis . . . . .	45
3.13	Production de produits finals . . . . .	46

## **Première transformation de la fonte et de l'acier**

3.14	Production des industries de la première transformation de la fonte et de l'acier . . . . .	48
------	---	----

## **4. LIVRAISONS ET RÉCEPTIONS D'USINES, STOCKS**

### **Livraisons d'usines**

4.1	Livraisons de fonte des usines (CE) par qualité . . . . .	53
4.2	Livraisons de fonte et d'acier des usines (CE) par pays membres . . . . .	54
4.3	Livraisons des usines de produits sidérurgiques . . . . .	55
4.4	Livraisons d'aciers spéciaux des usines (CE) par pays membres . . . . .	61

### **Réceptions**

4.5	Réceptions des usines de produits de relaminage . . . . .	62
-----	---	----

### **Stocks**

4.6	Stocks d'acier chez les producteurs et les négociants . . . . .	66
-----	---	----

## **5. COMMERCE**

### **Commerce extérieur**

#### *Commerce extérieur de produits sidérurgiques*

5.1	Importations et réceptions (CE et pays membres) . . . . .	70
5.2	Exportations et livraisons (CE et pays membres) . . . . .	82
5.3	Importations et exportations de la CE . . . . .	92

#### *Commerce extérieur de ferrailles*

5.4	Importations et exportations de la CE . . . . .	94
-----	---	----

### **Commerce intérieur**

#### *Négoce de produits sidérurgiques*

5.5	Livraisons nettes de produits sidérurgiques des négociants. . . . .	96
-----	---	----

#### *Négoce de ferrailles*

5.6	Stocks, importations et livraisons de ferrailles de fonte et d'acier des négociants . . . . .	102
-----	---	-----

## **6. CONSOMMATION D'ACIER**

6.1	Consommation apparente d'acier brut . . . . .	109
-----	---	-----



## Abréviations et signes employés

⊕	Monde
EUR, CE	Communauté européenne
D	RF d'Allemagne
F	France
I	Italie
NL	Pays-Bas
B	Belgique
L	Luxembourg
UK	Royaume-Uni
IRL	Irlande
DK	Danemark
GR	Grèce
<b>Pays tiers:</b>	
A	Autriche
AUS	Australie
BR	Brésil
CDN	Canada
CH	Suisse

E	Espagne
IL	Israël
IND	Inde
IR	Iran
IRQ	Irak
J	Japon
N	Norvège
P	Portugal
RA	Argentine
RC	Chine
S	Suède
SF	Finlande
SU	Union soviétique
TR	Turquie
USA	États-Unis
YU	Yougoslavie
YV	Venezuela
ZA	Rép. d'Afrique du Sud

—	Néant
0	Donnée très faible (généralement inférieure à la moitié de la dernière unité ou décimale des nombres mentionnés sous la rubrique)
:	Donnée non disponible
≠	Donnée incertaine ou estimée
*	Dito, dans le cas où l'estimation est faite par l'Eurostat
p	Donnée provisoire
r	Donnée rectifiée
Mio	Million
Mrd	Milliard
ou —	Rupture de série
%	Pourcentage
∅	Moyenne
<	Moins de
>	Plus de
∑	Total
∃	«soit»: présence de toutes les subdivisions du groupe général
⊃	«dont»: présence de certaines subdivisions détaillées
1958-60	Période de plusieurs années civiles (p. ex.: du 1.1.58 au 31.12.60)
1958/59	Période de douze mois consécutifs (p. ex.: année fiscale de juillet à juin)
t	Tonne métrique
kg	Kilogramme
h	Heure

m <sup>3</sup>	Mètre cube
MW	Mégawatt
kW	Kilowatt
MWh	Mégawatt-heure
kWh	Kilowatt-heure
kVA	Kilovolt-ampère
DM	Deutschmark
FF	Franc français
LIT	Lire
HFL	Florin
BFR	Franc belge
LFR	Franc luxembourgeois
UKL	Livre sterling
DKR	Couronne danoise
USD	US-Dollar
ECU	Unité de compte européenne
Eurostat	Office statistique des Communautés européennes
CECA	Communauté européenne du charbon et de l'acier
BLEU/UEBL	Union économique belgo-luxembourgeoise
AELE	Association européenne de libre-échange
C	Consommation
P	Production
L	Livraisons
CST	Classification statistique et tarifaire



# Indice

## 1. NOTA STATISTICA

L'industria della fonderia nella Comunità europea . . . . .	1
---	---

## 2. BASI DI PRODUZIONE

### Impiego nell'industria siderurgica

2.1 Totale della mano d'opera . . . . .	9
2.2 Operai ed impiegati occupati . . . . .	10
2.3 Ore di lavoro effettuate dagli operai . . . . .	11

### Altre basi di produzione

2.4 Estrazione grezza di minerale di ferro . . . . .	12
2.5 Produzione, consegne e scorte di minerale di ferro . . . . .	13
2.6 Consumo di ghisa (per paesi membri e per processo) . . . . .	17
2.7 Consumo di rottame (per reparto) . . . . .	18

## 3. PRODUZIONE

### Ghisa grezza

3.1 Produzione di ghisa grezza . . . . .	22
--	----

### Acciaio grezzo

3.2 Produzione di acciaio grezzo (per paese) . . . . .	24
3.3 Produzione di acciaio grezzo (per processo) . . . . .	26
3.4 Produzione di lingotti, colata continua e acciaio spillato da getto . . . . .	28

### Acciaio speciale

3.5 Produzione di acciai speciali . . . . .	30
---	----

### Acciai speciali

#### CE

3.6 Produzione di laminati finiti . . . . .	32
3.7 Produzione e trasformazione di nastri larghi a caldo . . . . .	34
3.8 Produzione di prodotti finiti e terminali . . . . .	36

## Paesi membri

3.9	Produzione di materiale ferroviario e di profilati pesanti . . . . .	37
3.10	Produzione di prodotti piatti . . . . .	38
3.11	Produzione di vergella e di laminati mercantili . . . . .	43
3.12	Produzione di semilavorati per tubi e del totale dei prodotti finiti . . . . .	45
3.13	Produzione di prodotti terminali . . . . .	46

## Prima trasformazione della ghisa e dell'acciaio

3.14	Produzione delle industrie della prima trasformazione di ghisa e di acciaio . . . . .	48
------	---	----

## 4. CONSEGNE E ARRIVI DEGLI STABILIMENTI, SCORTE

### Consegne degli stabilimenti

4.1	Consegne di ghisa degli stabilimenti (CE) per qualità . . . . .	53
4.2	Consegne di ghisa e d'acciaio degli stabilimenti (CE) per paesi membri . . . . .	54
4.3	Consegne degli stabilimenti di prodotti siderurgici . . . . .	55
4.4	Consegne di acciai speciali degli stabilimenti (CE) per paesi membri . . . . .	61

### Arrivi

4.5	Arrivi di prodotti per rilaminazione agli stabilimenti . . . . .	62
-----	--	----

### Scorte

4.6	Scorte d'acciaio presso i produttori e i commercianti . . . . .	66
-----	---	----

## 5. COMMERCIO

### Commercio estero

#### Commercio estero prodotti siderurgici

5.1	Importazioni e arrivi (CE e paesi membri) . . . . .	70
5.2	Esportazioni e consegne (CE e paesi membri) . . . . .	82
5.3	Importazioni e esportazioni della CE . . . . .	92

#### Commercio estero di rottame

5.4	Importazioni e esportazioni . . . . .	94
-----	---------------------------------------	----

### Commercio interno

#### Commercio dei prodotti siderurgici

5.5	Consegne nette di prodotti siderurgici dei commercianti . . . . .	96
-----	---	----

#### Commercio di rottame

5.6	Scorte, importazioni e consegne di rottame di ghisa e di acciaio dei commercianti di rottame . . . . .	102
-----	--	-----

## 6. CONSUMO DI ACCIAIO

6.1	Consumo apparente di acciaio grezzo . . . . .	109
-----	---	-----

## Abbreviazioni e segni convenzionali


⊕	Mondo
EUR, CE	Comunità europea
D	RF di Germania
F	Francia
I	Italia
NL	Paesi Bassi
B	Belgio
L	Lussemburgo
UK	Regno Unito
IRL	Irlanda
DK	Danimarca
GR	Grecia
<b>Paesi terzi:</b>	
A	Austria
AUS	Australia
BR	Brasile
CDN	Canada
CH	Svizzera

E	Spagna
IL	Israele
IND	India
IR	Iran
IRQ	Irak
J	Giappone
N	Norvegia
P	Portogallo
RA	Argentina
RC	Cina
S	Svezia
SF	Finlandia
SU	Unione Sovietica
TR	Turchia
USA	Stati Uniti
YU	Iugoslavia
YV	Venezuela
ZA	Rep. del Sudafrica

—	Il fenomeno non esiste
0	Cifra bassissima (generalmente inferiore alla metà dell'ultima unità o dell'ultimo decimale dei numeri indicati sotto la rispettiva rubrica)
:	Dato non disponibile
≠	Dato incerto o stima
*	Stima effettuata dall'Eurostat
p	Dato provvisorio
r	Riveduto
Mio	Milione
Mrd	Miliardo
o —	Rotture di serie
%	Percentuale
∅	Media
<	Meno di
>	Più di
∑	Totale
∃	«cioè»: indica la presenza di tutte le suddivisioni del gruppo
⊃	«di cui»: indica la presenza solo di suddivisioni selezionate del gruppo
1958-60	Periodo di più anni civili (ad. es.: dal 1° 1.58 al 31.12.60)
1958/59	12 mesi consecutivi (ad es: esercizi finanziari = luglio/giugno)
t	Tonnellata metrica
kg	Chilogrammo
h	Ora

m <sup>3</sup>	Metro cubo
M.W.	Megawatt
kW	Kilowatt
MWh	Megawatt-ora
kWh	Kilowatt-ora
kVA	Kilovolt ampère
DM	Marco tedesco
FF	Franco francese
LIT	Lira
HFL	Fiorino
BFR	Franco belga
LFR	Franco lussemburghese
UKL	Lira sterlina
DKR	Corona danese
USD	US-Dollaro
ECU	Unità di conto europea
Eurostat	Istituto statistico delle Comunità europee
CECA	Comunità europea del carbone e dell'acciaio
BLEU/UEBL	Unione economica belgo-lussemburghese
C	Consumo
P	Produzione
L	Consegna
CST	Classificazione statistica e tariffaria





# Inhoudsopgave

## 1. SPECIALE STATISTISCHE BIJLAGE

De gieterij-industrie in de Europese Gemeenschap . . . . .	1
--	---

## 2. PRODUKTIEFACTOREN

### Werkgelegenheid in de ijzer- en staalindustrie

2.1 Totaal aantal werknemers . . . . .	9
2.2 Tewerkgestelde arbeiders en bedienden . . . . .	10
2.3 Door de arbeiders gewerkte uren . . . . .	11

### Andere produktiefactoren

2.4 IJzerertswinning . . . . .	12
2.5 Winning, leveringen en voorraden van ijzererts . . . . .	13
2.6 Verbruik van ruwijzer (per Lid-Staat en per procédé) . . . . .	17
2.7 Schrootverbruik (per installatie) . . . . .	18

## 3. PRODUKTIE

### Ruwijzer

3.1 Ruwijzerproduktie . . . . .	22
---------------------------------	----

### Ruwstaal

3.2 Ruwstaalproduktie per land . . . . .	24
3.3 Ruwstaalproduktie per procédé . . . . .	26
3.4 Produktie van blokken, continu gegoten produkten en vloeibaar staal voor gietwerk . . . . .	28

### Speciaal staal

3.5 Produktie van speciaal staal . . . . .	30
--	----

### Walserijprodukten en verder bewerkte produkten

#### EG

3.6 Produktie van walserijprodukten . . . . .	32
3.7 Produktie en bewerking van warmgewalst breedband . . . . .	34
3.8 Produktie van verder bewerkte walserijprodukten . . . . .	36

## *Lid-Staten*

3.9	Productie van materiaal voor de bovenbouw van spoorwegen en zware profielen . . . . .	37
3.10	Productie van platte produkten . . . . .	38
3.11	Productie van walsdraad en staafstaal . . . . .	43
3.12	Productie van halffabrikaten voor buizen en walserijprodukten totaal . . . . .	45
3.13	Productie van verder bewerkte produkten . . . . .	46

## **Primaire ijzer- en staalverwerkende industrie**

3.14	Productie van de primaire ijzer- en staalverwerkende industrie . . . . .	48
------	--	----

## **4. LEVERANTIES EN ONTVANGSTEN VAN DE BEDRIJVEN, VOORRADEN**

### **Leveranties van de bedrijven**

4.1	Leveranties van de bedrijven (EG) van ruwijzer, per soort . . . . .	53
4.2	Leveranties van de bedrijven (EG) van ruwijzer en staal, per Lid-Staat . . . . .	54
4.3	Leveranties van de bedrijven van ijzer- en staalprodukten . . . . .	55
4.4	Leveranties van de bedrijven (EG) van speciaal staal per Lid-Staat . . . . .	61

### **Ontvangsten**

4.5	Ontvangsten van de bedrijven van staal voor verder uitwalsen . . . . .	62
-----	--	----

### **Vorraden**

4.6	Vorraden staal bij producenten en handelaren . . . . .	66
-----	--	----

## **5. HANDEL**

### **Buitenlandse handel**

#### *Buitenlandse handel in ijzer- en staalprodukten*

5.1	Invoer en ontvangsten (EG en Lid-Staten) . . . . .	70
5.2	Uitvoer en leveranties (EG en Lid-Staten) . . . . .	82
5.3	In- en uitvoer van de EG . . . . .	92

#### *Buitenlandse handel in schroot*

5.4	In- en uitvoer van de EG . . . . .	94
-----	------------------------------------	----

### **Binnenlandse handel**

#### *Handel in ijzer en staal*

5.5	Nettoleveranties van staalprodukten door de handelaren . . . . .	96
-----	--	----

#### *Schroothandel*

5.6	Vorraden invoer en leveranties van schroot van ruwijzer en staal door de handelaren . . . . .	102
-----	---	-----

## **6. STAALVERBRUIK**

6.1	Berekend ruwstaalverbruik . . . . .	109
-----	-------------------------------------	-----

## Tekens en afkortingen

⊕	Wereld
EUR, EG	Europese Gemeenschap
D	BR Duitsland
F	Frankrijk
I	Italië
NL	Nederland
B	België
L	Luxemburg
UK	Verenigd Koninkrijk
IRL	Ierland
DK	Denemarken
GR	Griekenland
<b>Derde landen:</b>	
A	Oostenrijk
AUS	Australië
BR	Brazilië
CDN	Canada
CH	Zwitserland

E	Spanje
IL	Israël
IND	India
IR	Iran
IRQ	Irak
J	Japan
N	Noorwegen
P	Portugal
RA	Argentinië
RC	China
S	Zweden
SF	Finland
SU	Sovjetunie
TR	Turkije
USA	Verenigde Staten
YU	Joegoslavië
YV	Venezuela
ZA	Republiek Zuid-Afrika

—	Nihil
0	Zeer kleine hoeveelheid (in het algemeen minder dan de helft van de kleinste in de desbetreffende reeks gebruikte eenheid of decimaal)
:	Geen gegeven beschikbaar
≠	Onzeker of geschat gegeven
*	Idem, schatting van Eurostat
p	Voorlopig gegeven
r	Herzien gegeven
Mio	Miljoen
Mrd	Miljard
1 of —	Breuk in de statistische reeks
%	Procent
∅	Gemiddelde
<	Minder dan
>	Meer dan
∑	Totaal
∋	„Omvattend“: volledige onderverdeling van een totaal
∋	„Waarbij“: gedeeltelijke onderverdeling van een totaal
1958-60	Tijdsduur van een aantal kalenderjaren (bijv.: 1.1.58 tot 31.12.60)
1958/59	Periode van 12 maanden over twee kalenderjaren (bijv.: fiscaal boekjaar juli/juni)
t	Metrieke tonnen
kg	Kilogram
h	Uur

m <sup>3</sup>	Kubieke meter
MW	Megawatt
kW	Kilowatt
MWh	Megawatt-uur
kWh	Kilowatt-uur
kVA	Kilovolt-ampère
DM	Duitse Mark
FF	Franse Frank
LIT	Lire
HFL	Gulden
BFR	Belgische Frank
LFR	Luxemburgse Frank
UKL	Pond sterling
DKR	Deense Kroon
USD	US-dollar
ECU	Europese Rekeneenheid
Eurostat	Bureau voor de Statistiek van de Europese Gemeenschappen
EGKS	Europese Gemeenschap voor Kolen en Staal
BLEU/UEBL	Belgisch-Luxemburgse Economische Unie
AELE	Europese Vrijhandelsassociatie (EVA)
C	Verbruik
P	Productie
L	Leveranties
CST	Classificatie voor Statistiek en Tarief van de internationale handel





## **Abgrenzung der EGKS-Stahlerzeugnisse**

### **1. EGKS-Stahlerzeugnisse**

Rohstahl, Halbfertigerzeugnisse, warmgewalzte Fertigerzeugnisse, stranggegossene Erzeugnisse, kaltgewalzte Feinbleche, überzogene Bleche (s. im einzelnen: Anlage I zum EGKS-Vertrag).

### **2. Nicht-EGKS-Stahlerzeugnisse**

Stahlrohre, Erzeugnisse der Ziehereien und Kaltwalzwerke, Gießereierzeugnisse sowie die Erzeugnisse der Schmiede-, Preß- und Hammerwerke (d. h. sämtliche Stahlerzeugnisse, die nicht in der Anlage I zum EGKS-Vertrag als EGKS-Stahlerzeugnisse aufgeführt oder dort ausdrücklich ausgeschlossen sind).

## **Definition of ECSC iron and steel products**

### **1. ECSC products**

Crude steel, semi-products, hot-rolled finished products, continuously cast products, cold-rolled sheets, coated sheets, (for more details see Annex I of the ECSC Treaty).

### **2. Products outside the ECSC**

Steel tubes, cold-drawn, rolled and shaped products, foundry products in steel and cast iron, also products forged, stamped, pressed and deep drawn (i. e. all iron and steel products not listed as ECSC products in Annex I of the ECSC Treaty or which are expressly excluded therefrom).

## **Définition des produits sidérurgiques CECA**

### **1. Produits CECA**

Acier brut, demi-produits, produits finis laminés à chaud, produits coulés en continu, tôles fines laminées à froid, tôles revêtues (pour plus de détails voir Annexe I du Traité CECA).

### **2. Produits hors CECA**

Tubes d'acier, produits étirés, tréfilés, laminés et profilés à froid, produits de la fonderie de fonte et d'acier ainsi que les produits forgés, estampés et emboutis (c.-à-d. tous les produits sidérurgiques qui ne sont pas énumérés en tant que produits CECA dans l'Annexe I du Traité CECA ou qui y sont exclus expressément).

## **Definizione dei prodotti siderurgici CECA**

### **1. Prodotti CECA**

Acciaio grezzo, semiprodoti, prodotti finiti laminati a caldo, prodotti di colata continua, lamiere sottili laminate a freddo, lamiere rivestite (per più ampi dettagli vedere l'allegato I del Trattato CECA).

### **2. Prodotti fuori Trattato**

Tubi di acciaio, prodotti stirati, trafilati, laminati e profilati a freddo, prodotti derivanti dalla fusione di ghisa e di acciaio compresi quelli forgiati, stampati e imbutiti (praticamente tutti i prodotti siderurgici che non sono elencati come prodotti CECA o che sono espressamente esclusi nell'allegato I del Trattato CECA).









**DIE GIESSEREIINDUSTRIE IN DER EUROPÄISCHEN GEMEINSCHAFT  
THE FOUNDRIES INDUSTRY IN THE EUROPEAN COMMUNITY  
L'INDUSTRIE DE FONDERIE DANS LA COMMUNAUTÉ EUROPÉENNE  
L'INDUSTRIA DELLA FONDERIA NELLA COMUNITÀ EUROPEA**

In den nachstehenden Tabellen sind die erstmals in Nr. 3-1980 des Vierteljahresheftes Eisen und Stahl erschienenen Statistiken über die Tätigkeit der Gießereiindustrie in der Europäischen Gemeinschaft soweit wie möglich auf den neuesten Stand gebracht.

*Quelle:* Comité des Associations Européennes de Fonderies (CAEF)

In the following tables the statistics on the activity of the foundries industry in the European Community, published for the first time in No 3-1980 of the Quarterly Bulletin Iron and Steel, are brought up to date as far as possible.

*Source:* Comité des Associations Européennes de Fonderies (CAEF).

Le maximum de données statistiques sur l'activité de l'industrie de fonderie dans la Communauté européenne, publiées pour la première fois dans le no 3-1980 du Bulletin Trimestriel Sidérurgie, sont mises à jour dans les tableaux suivants.

*Source:* Comité des Associations Européennes de Fonderies (CAEF).

Nelle seguenti tabelle sono state aggiornate il più possibile le statistiche sull'attività dell'industria della fonderia della Comunità europea, pubblicate per la prima volta nel n. 3-1980 del Bollettino Trimestrale Siderurgia.

*Fonte:* Comité des Associations Européennes de Fonderies (CAEF).



**A - Betriebe und Beschäftigte am Jahresende**  
**Plants and employees at the end of year**  
**Usines et salariés à la fin d'année**  
**Stabilimenti e dipendenti alla fine dell'anno**

Anzahl / Number / Nombre / Numero

	D	F	I(a)	NL	B	L	UK	DK	EUR
<b>I. Eisengießereien (b) / Iron foundries (b) / Fonderies de fonte (b) / Fonderie di ghisa (b)</b>									
<b>a) Betriebe / Plants / Usines / Stabilimenti</b>									
1965	845	645	787	87	157	7	1 176	62	:
1970	694 (c)	505 (c)	749	67	132	7	887	42	:
1975	538	342	604	58	119	6	745	31	:
1976	508	346	589	54	110	6	730	28	:
1977	494	336	576	52	105	6	720	27	:
1978	477	315	568	49	98	5	641(d)	24	:
1979	462	293	560	48	93	5	630	:	:
1980	457	294	551	46	84	:	586 <sub>u</sub>	:	:
<b>b) Beschäftigte / Employees / Salariés / Dipendenti</b>									
1965	130 596	67 168	40 600	7 561	12 220	433	122 600	:	:
1970	119 111 (c)	60 150(a) (c)	47 900	6 437	10 335	641	101 200	4 549	:
1975	76 742	46 197	40 200	4 848	7 692	957	83 900	3 198	:
1976	76 725	48 079	40 200	4 359	7 063	989	78 500	2 911	:
1977	75 246	46 459	38 300	4 202	6 204	984	80 200	2 483	:
1978	72 682	44 645	37 500	3 807	4 891	875	73 600(d)	2 020	:
1979	72 384	44 200	41 647	3 525	4 746	498	72 670	:	:
1980	70 473	:	40 899	3 467	3 460	:	64 700	:	:
<b>II. Stahlgießereien / Steel foundries / Fonderies d'acier / Fonderie d'acciaio</b>									
<b>a) Betriebe / Plants / Usines / Stabilimenti</b>									
1965	92	90	74	3	17	2	94	6	<b>378</b>
1970	97 (c)	82 (c)	67	4	21	2	89	4	<b>366</b>
1975	95	75	61	6	20	2	82	2	<b>343</b>
1976	94	75	59	6	20	2	82	2	<b>340</b>
1977	94	74	59	5	20	2	80	2	<b>336</b>
1978	92	72	59	4	19	1	79	2	<b>328</b>
1979	96	72	59	2	17	-	76	:	:
1980	90	70	57	4	14	-	74	:	:
<b>b) Beschäftigte / Employees / Salariés / Dipendenti</b>									
1965	28 199	14 299	5 500	671	4 762	321	23 400	1 573(e)	<b>78 725</b>
1970	27 674 (c)	14 850(a) (c)	8 800	582	4 844	183	23 115	862	<b>80 910</b>
1975	21 441	22 065	8 500	859	4 169	362	21 271	498	<b>79 165</b>
1976	20 472	21 120	8 300	865	4 021	386	20 821	454	<b>76 439</b>
1977	19 301	19 884	8 000	366	4 156	365	20 447	395	<b>72 914</b>
1978	18 283	18 369	8 200	412	3 619	245	19 929	384	<b>69 441</b>
1979	18 042	17 270	8 000	406	2 865	-	16 741	:	:
1980	17 380	16 287	7 800	398	2 685	-	14 218	:	:

**A - Betriebe und Beschäftigte (Forts.)**  
**Plants and employees (cont.)**  
**Usines et salariés (suite)**  
**Stabilimenti e dipendenti (seguito)**

Anzahl / Number / Nombre / Numero

	D	F	I(a)	NL	B	L	UK	DK	EUR
<b>III. Tempergießereien / Malleable cast iron foundries</b>									
<b>III. Fonderies de fonte malléable / Fonderie di ghisa malleabile</b>									
<b>a) Betriebe / Plants / Usines / Stabilimenti</b>									
1965	82	42	9	2	4	-	:	2	:
1970	60	37	9	2	5	-	:	-	:
	(c)	(c)							
1975	50	31	8	2	2	-	:	-	:
1976	48	29	8	2	2	-	:	-	:
1977	47	28	8	2	2	-	:	-	:
1978	47	25	7	2	2	-	:	-	:
1979	46	21	7	2	1	-	:	-	:
1980	44	20	7	2	:(f)	-	:	-	:
<b>b) Beschäftigte / Employees / Salariés / Dipendenti</b>									
1965	17 363	4 082	5 400	755	328	-	:	570(e)	:
1970	16 672	7 400(a)	5 100	789	360	-	:	-	:
	(c)	(c)							
1975	8 961	9 252	4 800	720	24	-	:	-	:
1976	8 848	8 166	4 700	574	24	-	:	-	:
1977	8 796	7 879	4 700	584	25	-	:	-	:
1978	8 566	6 617	4 500	518	24	-	:	-	:
1979	8 230	7 512	4 400	468	:(f)	-	:	-	:
1980	7 107	6 188	4 200	459	:(f)	-	:	-	:
<b>IV. <math>\Sigma</math> Gießereien / <math>\Sigma</math> Foundries / <math>\Sigma</math> Fonderies / <math>\Sigma</math> Fonderie</b>									
<b>a) Betriebe / Plants / Usines / Stabilimenti</b>									
1965	1 019	777	870	92	178	9	1 270	70	4 285
1970	851	624	825	73	158	9	976	46	3 562
	(c)	(c)							
1975	683	448	673	66	141	8	827	33	2 879
1976	650	450	656	62	132	8	812	30	2 800
1977	635	438	643	59	127	8	800	29	2 739
1978	616	412	634	55	119	6	758	26	2 626
1979	604	386	619	53	111	5	706	:	:
1980	591	370	608	52	98	:	660	:	:
<b>b) Beschäftigte / Employees / Salariés / Dipendenti</b>									
1965	176 158	85 549	51 500	8 987	17 310	754	146 000	7 215	493 473
1970	163 457	82 400(a)	61 800	7 808	15 539	824	124 315	5 411	461 554
	(c)	(c)							
1975	107 144	77 514	53 500	6 427	11 885	1 319	105 171	3 696	366 656
1976	106 045	77 365	53 200	5 798	11 108	1 375	99 321	3 365	357 577
1977	103 343	74 222	51 000	5 152	10 385	1 349	100 647	2 878	348 976
1978	99 531	69 631	50 200	4 737	8 534	1 120	96 529	2 404	332 686
1979	98 638	69 000	49 647	4 399	7 611	498	89 411	:	:
1980	94 960	:	48 699	4 324	6 145	:	78 918	:	:

- (a) Schätzung.  
(b) Einschl. Gußeisen mit Kugelgraphit - UK: Einschl. Tempergießereien.  
(c) Änderung des statistischen Erhebungsverfahrens; ein Vergleich mit Vorjahren ist nicht möglich.  
(d) Ohne Tempergießereien.  
(e) 1966.  
(f) In Eisengießereien enthalten.
- (a) Valuation.  
(b) Including nodular iron - UK: Including malleable cast iron.  
(c) Modification of the data collection method; a comparison with earlier years is not possible.  
(d) Malleable cast iron foundries not included.  
(e) 1966.  
(f) Included in iron foundries.

- (a) Estimation.  
(b) Y compris fonte à graphite sphéroïdal - UK: Y compris fonte malléable.  
(c) Modification de la méthode de recensement; une comparaison avec les années antérieures n'est pas possible.  
(d) Non compris fonderies de fonte malléable.  
(e) 1966.  
(f) Compris sans fonderies de fonte.
- (a) Stima.  
(b) Ivi compresa ghisa a grafite sferoidale - UK: Ivi compresa ghisa malleabile.  
(c) Modificazione del metodo di rilevamento; non è possibile una comparazione con gli anni precedenti.  
(d) Non comprese fonderie di ghisa malleabile.  
(e) 1966.  
(f) Compreso nelle fonderie di ghisa.

	D	F	I	NL	B	L	UK	DK	EUR
<b>I. Eisenguß (a) / Iron castings (a) / Moulages de fonte (a) / Getti di ghisa (a)</b>									
1965	3 729,9	1 960,4	882,0	230,0	360,06	63,5	3 825,6	138,3	11 190,3
1970	3 763,2	2 040,8	1 420,9	224,7	370,5	75,3	3 395,0	118,4	11 408,8
1975	2 792,7	1 607,5	1 379,7	274,5	227,7	70,1	2 442,9	66,9	8 862,0
1976	3 021,1	1 638,2	1 457,3	235,8	230,2	71,8	2 431,6	69,0	9 155,0
1977	2 932,6	1 602,0	1 544,0	178,7	216,2	68,2	2 292,7	66,0	8 900,4
1978	2 780,4	1 542,8	1 380,7	230,3	163,5	64,0	2 156,2	66,0(d)	8 383,9
1979	2 965,6	1 580,0	1 435,6(d)	241,7	148,5	57,1	2 146,9	67,2(d)	8 642,6
1980	2 742,3	1 468,1	1 557,7(d)	254,7	136,2	39,0	1 419,0	65,0(d)	7 682,0
<b>II. Gußeisen mit Kugelgraphit (b) Nodular iron castings (b) II. Moulages de fonte à graphite sphéroïdal (b) Getti di ghisa a grafite sferoidale (b)</b>									
1965	144,2	162,0	20,0	5,9	:	:	98,0	:	430,1
1970	428,1	404,4	70,4	11,4	4,0	8,4	231,3	4,5	1 162,5
1975	562,6	694,6	103,6	11,0	6,2	13,1	361,6	6,3	1 759,0
1976	566,1	682,0	115,6	15,8	6,3	12,0	337,6	4,1	1 739,5
1977	585,4	631,0	112,0	17,9	5,0	11,4	305,4	5,0	1 673,1
1978	636,0	668,9	115,5	20,0	6,5	11,9	326,8	5,0(d)	1 790,6
1979	681,9	676,4	177,0(d)	27,0	7,2	18,2	338,9	6,0(d)	1 932,6
1980	693,2	707,0	180,9(d)	28,6	8,2	23,3	250,0	6,0(d)	1 897,2
<b>III. Stahlguß / Steel castings / Moulages d'acier / Getti d'acciaio</b>									
1965	347,6	225,5	87,5	7,5	65,6	6,4	317,2	13,7	1 071,0
1970	390,6	287,8	154,0	10,3	95,7	6,5	281,4	11,9	1 238,2
1975	369,0	263,0	145,4	13,2	88,7	6,1	284,5	12,0	1 181,9
1976	306,2	232,0	128,2	10,1	83,7	4,4	254,7	8,6	1 027,9
1977	275,2	200,6	131,1	6,0	76,8	2,9	246,3	6,5	945,4
1978	267,6	194,4	129,6	3,5	73,7	2,2	210,1	7,0	888,1
1979	300,9	206,2	132,9	3,2	74,5	-	191,7	7,1	916,5
1980	293,7	218,2	140,1	3,9	81,0	-	174,1	5,9(d)	916,9
<b>IV. Temperguß (c) / Malleable iron castings (c) IV. Moulages de fonte malléable (c) / Getti di ghisa malleabile (c)</b>									
1965	269,5	76,2	58,0	10,8	3,8	-	225,0	0,9	644,2
1970	295,5	98,2	93,9	15,9	4,1	-	206,2	-	713,8
1975	197,3	74,5	51,6	12,5	0,6	-	197,6	-	534,1
1976	213,0	82,8	54,2	13,6	0,4	-	194,0	-	558,0
1977	213,4	83,1	52,5	14,6	0,3	-	197,1	-	561,0
1978	211,9	78,6	46,2	12,5	0,2	-	205,8	-	555,2
1979	217,0	72,9	65,4(d)	10,4	0,9	-	191,3	5,2	563,1
1980	187,2	69,1	69,1(d)	9,0	0,7	-	150,4	5,0(d)	490,5
<b>V. <math>\Sigma</math></b>									
1965	4 491,2	2 424,1	1 047,5	254,2	430,0	69,9	4 465,8	152,8	13 335,5
1970	4 877,4	2 831,2	1 739,2	262,3	474,3	90,2	4 113,9	134,9	14 523,4
1975	3 921,6	2 639,6	1 680,3	311,2	323,2	89,3	3 286,6	85,2	12 337,0
1976	4 106,4	2 635,0	1 755,3	275,3	320,6	88,2	3 217,9	81,7	12 480,4
1977	4 006,6	2 516,7	1 839,6	217,2	298,3	82,5	3 041,5	77,5	12 079,9
1978	3 895,9	2 484,7	1 672,0	266,3	243,9	78,1	2 898,9	78,0(d)	11 617,8
1979	4 165,4	2 535,5	1 810,9	282,3	231,1	75,3	2 868,8	85,1	12 054,4
1980	3 916,4	2 462,4	1 947,8	296,2	226,1	62,3	1 993,5	81,9(d)	10 986,6

(a) I: Einschl. Rohren und Formstücken aus Gußeisen mit Kugelgraphit und Fittings aus Temperguß.

(b) I: Ohne Rohre und Formstücke.

(c) I: Ohne Fittings.

(d) Schätzung.

(a) I: Including pipes and tubes and their accessories of nodular iron and fittings of malleable cast iron.

(b) Pipes and tubes and their accessories not included.

(c) I: Without fittings.

(d) Valuation.

(a) I: Y compris tubes, tuyaux et leurs accessoires en fonte à graphite sphéroïdal et raccords en fonte malléable.

(b) I: Non compris tubes, tuyaux et leurs accessoires.

(c) I: Sans raccords.

(d) Estimation.

(a) I: Ivi compresi tubi ed accessori in ghisa a grafite steroidale e raccordi in ghisa malleabile.

(b) Non compresi tubi ed accessori.

(c) I: Senza raccordi.

(d) Stima.

**C - Erzeugung ausgewählter Erzeugnisse**  
**Production of selected products**  
**Production de certains produits**  
**Produzione di alcuni prodotti**

(in 1000 t)  
 (in 1000 t)  
 (in 1000 t)  
 (in 1000 t)

1000 t

	D	F	I	NL	B	L	UK	DK	EUR
<b>I. Eisenguß / Iron castings / Moulages de fonte / Getti di ghisa</b>									
<b>a) Druck- und Abflußrohre und Formstücke</b>									
<b>a) Pressure and waste pipes and accessories</b>									
<b>a) Tubes et tuyaux pour canalisation sous pression et de descente, accessoires</b>									
<b>a) Tubi e tubazioni per canalizzazione sotto pressione e di discesa, accessori</b>									
1975	44,7	83,9	63,4(a)	3,1	3,4	-	97,5	:	:
1976	49,9	85,7	87,5(a)	3,1	2,6	-	91,6	:	:
1977	41,4	61,6	49,9(b)	2,7	3,0	-	67,6	:	:
1978	29,6	61,5	43,0(a)	2,5	3,1	-	85,0	:	:
1979	27,7	59,9	6,9	2,4	3,0	-	69,5	:	:
1980	26,4	70,6	6,9	2,3	3,7	-	18,5(k)	:	:
<b>b) Handels- und Bauguß / Commercial and construction cast iron</b>									
<b>b) Fonte commerciale et de construction / Ghisa commerciale e di costruzione</b>									
1975	160,1	214,8	207,1	13,9	25,1	-	281,7	:	902,7
1976	180,0	218,5	280,3	16,5	25,1	-	249,1	:	969,5
1977	160,5	231,8	342,4(c)	12,6	19,4	-	229,1	:	:
1978	132,1	219,8	307,6	12,7	14,9	-	244,2	:	931,3
1979	155,0	241,1	313,5	12,7	15,1	-	253,7	:	:
1980	149,9	217,1	333,7	15,7	21,2	-	239,2(l)	:	:
<b>c) Kokillen und Zubehör / Ingot moulds and accessories</b>									
<b>c) Lingotières et accessoires / Lingottiere ed accessori</b>									
1975	491,1	304,4	341,0	173,4	75,4	59,4	362,4	:	1 807,1
1976	472,1	295,0	310,9	138,2	77,1	60,1	394,6	:	1 748,0
1977	337,3	246,0	287,9	93,3	79,2	55,1	309,6	:	1 408,4
1978	339,1	239,1	248,3	151,2	40,1	68,6	293,4	:	1 379,8
1979	400,7	230,2	247,4	164,9	9,6	:	295,2	:	:
1980	327,3	166,6	242,2	173,5	0,8	:	100,8	:	:
<b>d) Modellguß für Maschinenbau / Pattern castings for machinery</b>									
<b>d) Fonte sur modèle pour la construction de machines / Ghisa in modello per la costruzione di macchine</b>									
1975	938,7	542,5	426,3	62,1	:	6,8	580,2	:	:
1976	977,9	552,0	424,4	41,8	:	6,4	530,0	:	:
1977	984,4	:	475,6	37,2	:	8,0	540,4	:	:
1978	933,7	:	433,3	34,9	:	8,5	502,4	:	:
1979	936,0	366,1	451,4	32,7	:	:	481,6	:	:
1980	938,3	325,5	552,4	33,0	:	:	318,9	:	:
<b>e) Modellguß für Fahrzeugbau / Pattern castings for vehicle construction</b>									
<b>e) Fonte sur modèle pour la construction de véhicules / Ghisa in modello per la costruzione di veicoli</b>									
1975	810,9	396,4	207,6	3,7	108,9(d)	-	603,4	:	:
1976	981,3	430,0	244,3	3,8	:	-	652,3	:	:
1977	1 052,1	:	266,9	2,9	84,2(e)	-	637,4	:	:
1978	993,9	:	230,9	2,7	70,7(e)	-	585,6	:	:
1979	1 076,4	449,5	246,6	3,3	83,8(e)	-	576,7	:	:
1980	946,1	425,1	240,8	4,0	73,8(e)	-	479,5	:	:
<b>II. Gußeisen mit Kugelgraphit / Nodular iron castings</b>									
<b>II. Moulages de fonte à graphite sphéroïdal / Getti di ghisa a grafite sferoidale</b>									
<b>Rohre und Formstücke / Tubes, pipes and accessories</b>									
<b>a) Tubes, tuyaux et accessoires / Tubi, tubazioni ed accessori</b>									
1975	326,4	513,7	:(f)	1,2	-	-	231,2	-	:
1976	310,3	475,0	:(f)	0,3	-	-	205,5	-	:
1977	305,1	422,9	:(f)	0,4	-	-	151,7	-	:
1978	350,7	462,3	:(f)	-	-	-	210,2	-	:
1979	336,7	462,0	42,0	-	-	-	205,6	-	:
1980	302,9	495,8	43,2	-	-	-	147,8	-	:

**C - Erzeugung ausgewählter Erzeugnisse (Forts.)**  
**Production of selected products (cont.)**  
**Production de certains produits (suite)**  
**Produzione di alcuni prodotti (seguito)**

1000 t

	D	F	I	NL	B	L	UK	DK	EUR
<b>b) ...für Maschinenbau / ...for machinery construction</b>									
<b>b) ...pour la construction de machines / ...per la costruzione di macchine</b>									
1975	107,0	33,3	38,4	3,3	-	-	35,8	-	217,8
1976	116,1	36,0	37,6	2,7	-	-	36,5	-	228,9
1977	133,5	23,4	41,2	2,2	-	-	31,9	-	232,2
1978	132,5	21,8	42,0	2,4	-	-	29,5	-	228,2
1979	153,7	17,7	54,9	2,2	-	-	28,2	-	
1980	165,5	23,6	62,9	1,5	-	-	22,6	-	
<b>c) ...für Fahrzeugbau / ...for vehicle construction</b>									
<b>c) ...pour la construction de véhicules / ...per la costruzione di veicoli</b>									
1975	61,0	73,5	52,1	3,2	-	-	60,2	-	250,0
1976	83,3	86,0	69,4	7,1	-	-	56,6	-	302,4
1977	99,5	109,5	64,0	7,6	-	-	64,1	-	344,7
1978	96,1	103,6	65,5	7,4	-	-	49,1	-	321,7
1979	120,2	109,6	67,2	9,5	-	-	57,6	-	
1980	141,2	110,1	64,6	12,4	-	-	45,9	-	
<b>III. Stahlguß / Steel castings / Moulages d'acier / Getti d'acciaio</b>									
<b>a) ...für Maschinenbau / ...for machinery construction</b>									
<b>a) ...pour la construction de machines / ...per la costruzione di macchine</b>									
1975	156,1	169,1	:	4,9	:	:	130,0	:	:
1976	132,2	144,0	:	3,7	:	:	121,4	:	:
1977	111,1	116,4	:	2,5	71,7(h)	:	118,0	:	:
1978	102,8	113,3	:	2,1	66,1(h)	:	97,0	:	:
1979	115,3	76,1	56,3	1,7	55,9(m)	-	142,3	:	:
1980	108,1	81,1	54,3	2,2	68,4(m)	-	124,2	:	:
<b>b) ...für Fahrzeugbau / ...for vehicle construction</b>									
<b>b) ...pour la construction de véhicules / ...per la costruzione di veicoli</b>									
1975	30,4	19,1	:	8,3(g)	:	:	13,8	:	:
1976	28,9	19,5	:	6,4(g)	:	:	14,0	:	:
1977	28,2	17,0	:	3,5(g)	:	:	16,4	:	:
1978	23,8	16,5	:	1,4(g)	:	:	13,2	:	:
1979	25,6	17,2	3,2	1,5(g)	:	-	10,0	:	:
1980	28,8	20,1	4,2	1,7(g)	:	-	6,5	:	:
<b>c) ...für Schienenwege und Schienenfahrzeuge / ...for rails and rolling stock</b>									
<b>c) ...pour voies ferrées et matériel roulant / ...per ferrovie e materiale rotabile</b>									
1975	8,0	46,7	:	:	:	:	7,8	:	:
1976	6,7	44,0	:	:	:	:	6,1	:	:
1977	6,3	32,1	:	:	:	:	6,2	:	:
1978	5,2	28,2	:	:	:	:	5,7	:	:
1979	5,9	41,1	3,2	:	5,9	-	10,0	:	:
1980	6,3	42,5	3,2	:	6,3	-	6,5	:	:
<b>IV. Temperguß / Malleable iron castings</b>									
<b>IV. Moulages de fonte malléable / Getti di ghisa malleabile</b>									
<b>a) ...für Maschinenbau / ...for machinery construction</b>									
<b>a) ...pour la construction de machines / ...per la costruzione di macchine</b>									
1975	12,8	36,0	30,9	9,1(i)	:	-	37,9	-	:
1976	14,2	41,0	25,9	10,7(i)	:	-	39,7	-	:
1977	13,5	:	25,5	8,4(i)	:	-	37,8	-	:
1978	12,8	:	19,6	4,9(i)	:	-	39,1	-	:
1979	13,1	14,6	19,2	8,2(i)	:	-	36,4	-	:
1980	13,8	13,8	18,2	7,0(i)	:	-	25,2	-	:



**C - Erzeugung ausgewählter Erzeugnisse (Forts.)**

Production of selected products (cont.)

Production de certains produits (suite)

Produzione di alcuni prodotti (seguito)

1000 t

	D	F	I	NL	B	L	UK	DK	EUR
<b>b) ... für Fahrzeugbau / ... for vehicle construction</b>									
<b>b) ...pour la construction des véhicules / ... per la costruzione dei veicoli</b>									
1975	136,3	30,8	11,6	3,6	:	—	90,9	—	:
1976	138,0	36,0	17,6	3,6	:	—	88,0	—	:
1977	138,4	:	19,6	6,2	:	—	90,6	—	:
1978	141,8	:	19,4	7,6	:	—	103,6	—	:
1979	142,3	42,7	18,4	2,2	:	—	82,4	—	:
1980	110,7	42,1	18,6	2,0	:	—	62,4	—	:
<b>c) Fittings / Fittings / Raccords / Raccordi</b>									
1975	16,9	4,1	:(f)	:	:	—	16,0	—	:
1976	25,8	2,1	:(f)	:	:	—	18,7	—	:
1977	24,3	:	:(f)	:	:	—	23,1	—	:
1978	23,4	:	:(f)	:	:	—	25,9	—	:
1979	25,7	2,6	19,1	:	:	—	36,4	—	:
1980	27,5	2,2	18,8	:	:	—	:	—	:

(a) Einschl. Druck- und Abflußrohren aus Gußeisen mit Kugelgraphit und Fittings aus Temperguß.

(b) Einschl. Druck- und Abflußrohren aus Gußeisen mit Kugelgraphit.

(c) Einschl. Fittings aus Temperguß.

(d) Einschl. „Maschinenbau“ und „sonstiger Eisenguß“.

(e) Einschl. „Maschinenbau“.

(f) Unter „Eisenguß“ enthalten.

(g) Einschl. „Stahlguß für Schienenwege und Schienenfahrzeuge“ sowie „Sonstiger Stahlguß“.

(h) Einschl. „Stahlguß für Fahrzeugbau sowie für Schienenwege und Schienenfahrzeuge“.

(i) Einschl. „Sonstiger Temperguß“ und „Fittings“.

(k) Ohne Abflußrohre und Formstücke.

(l) Einschl. Abflußrohren und Formstücke.

(m) Einschl. für Fahrzeugbau.

(a) Including pressure and waste pipes of nodular iron and fittings of malleable cast iron.

(b) Including pressure and waste pipes of nodular iron.

(c) Including fittings of malleable cast iron.

(d) Including 'Machinery' and 'Other iron castings'.

(e) Including 'Machinery'.

(f) Included in 'Iron castings'.

(g) Including 'Steel castings for rails and rolling stock' and 'Other steel castings'.

(h) Including 'Steel castings for vehicle construction and for rails and rolling stock'.

(i) Including 'Other malleable iron castings' and 'Fittings'.

(k) Excluding waste pipes and accessories.

(l) Including waste pipes and accessories.

(m) Including for vehicle construction.

(a) Y compris tubes pour canalisation sous pression et de descente en fonte à graphite sphéroïdal et raccords en fonte malléable.

(b) Y compris tubes pour canalisation sous pression et de descente en fonte à graphite sphéroïdal.

(c) Y compris raccords en fonte malléable.

(d) Y compris «Construction de machines» et «Autres moulages de fonte».

(e) Y compris «Construction de machines».

(f) Compris sous «Moulages de fonte».

(g) Y compris «Moulages d'acier pour voies ferrées et le matériel roulant» ainsi que «Autres moulages d'acier».

(h) Y compris «Moulages d'acier pour construction de véhicules et pour voies ferrées et le matériel roulant».

(i) Y compris «Autres moulages de fonte malleable» et «Raccords».

(k) Non compris tubes de descente et accessoires.

(l) Y compris tubes de descente et accessoires.

(m) Y compris pour construction de véhicules.

(a) Ivi compresi tubi per canalizzazione sotto pressione e di discesa in ghisa a grafite sferoidale e raccordi in ghisa malleabile.

(b) Ivi compresi tubi per canalizzazione sotto pressione e di discesa in ghisa a grafite sferoidale.

(c) Ivi compresi raccordi in ghisa malleabile.

(d) Ivi compresi «Costruzioni di macchine» e «Altri getti di ghisa».

(e) Ivi compreso «Costruzione di macchine».

(f) Compreso nei «Getti di ghisa».

(g) Ivi compresi «Getti d'acciaio per ferrovie e materiale rotabile» e «Altri getti».

(h) Ivi compresi «Getti di acciaio per costruzione di veicoli e per ferrovie e materiale rotabile».

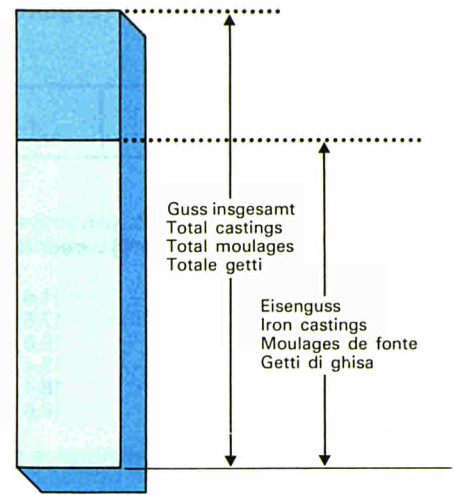
(i) Ivi compresi «Altri getti di acciaio malleabile» e «Raccordi».

(k) Non compresi tubi di discesa ed accessori.

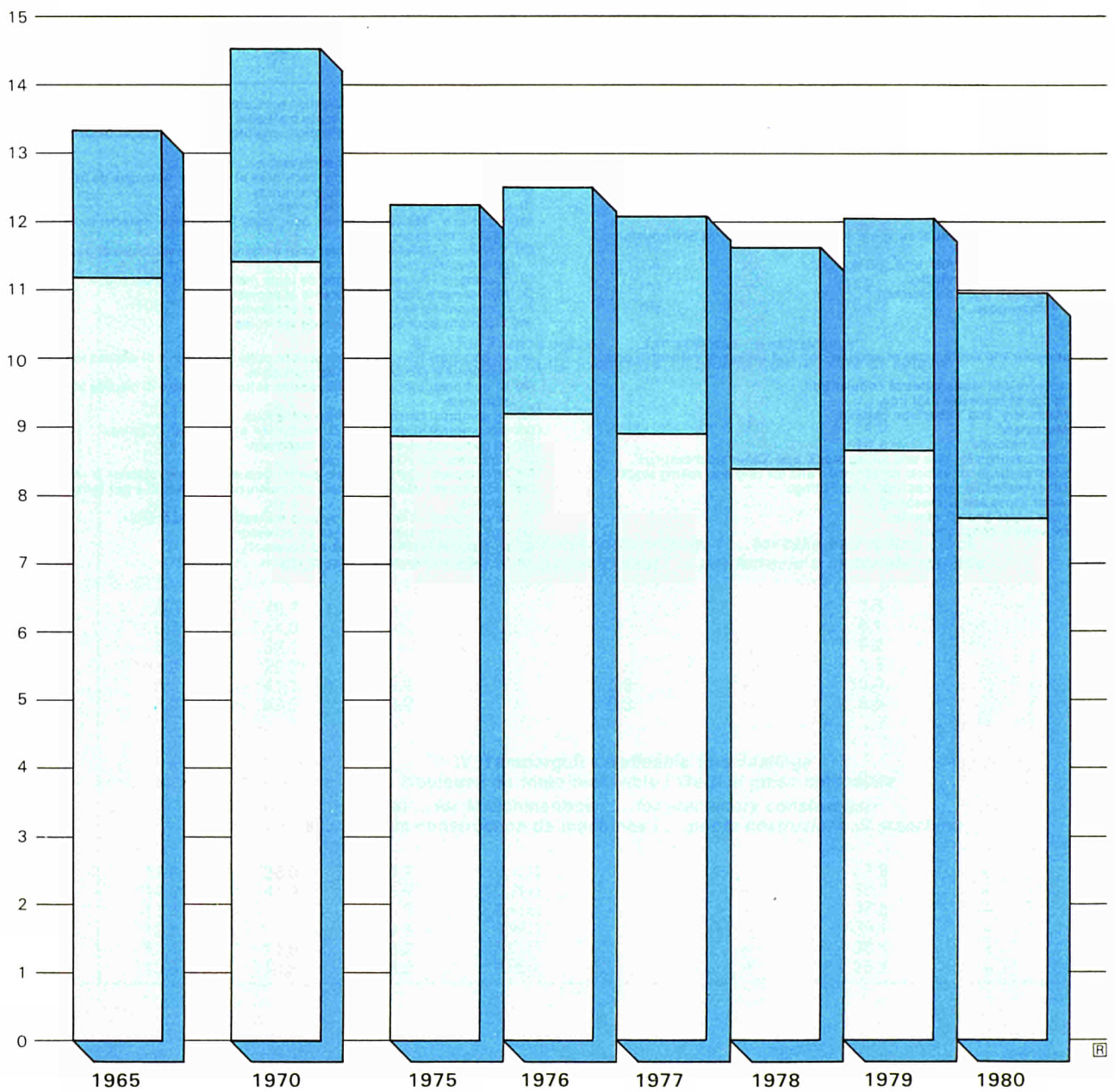
(l) Ivi compresi tubi di discesa ed accessori.

(m) Ivi compresi per costruzione di veicoli.

Erzeugung der Giessereiindustrie (EG)  
 Production of the foundries industry (EC)  
 Production de l'industrie de fonderie (CE)  
 Produzione dell'industria della fonderia (CE)



Mio t





**Produktionsgrundlagen**  
**Production bases**

**Bases de production**  
**Basi di produzione**

**2**





2.1

Total labour force  
(including apprentices)

Totale della mano d'opera  
(inclusi gli apprendisti)

1 000

		D	F	I	NL	B	L	UK	IRL	DK	GR	EUR
<b>1974</b>	Ø	230,6	155,7	93,8	23,8	63,6	23,4	197,7	0,8*	2,7*		<b>792,1*</b>
<b>1975</b>	Ø	226,7	157,0	96,0	23,2	61,4	22,7	190,7	0,8*	2,7*		<b>781,1*</b>
<b>1976</b>	Ø	220,3	155,1	96,9	23,1	58,4	22,0	183,3	0,7	2,7		<b>762,5</b>
<b>1977</b>	Ø	214,4	149,3	97,3	21,9	54,2	20,1	182,0	0,7	2,5		<b>742,5</b>
<b>1978</b>	Ø	205,0	135,8	96,3	21,5	49,3	17,3	170,0	0,7	2,6		<b>698,7</b>
<b>1979</b>	Ø	204,0	125,0	98,0	21,0	49,0	17,0	162,0	0,7	2,7		<b>680,0</b>
<b>1980</b>	Ø	201,0	114,0	101,0	21,0	47,0	16,0	134,0	0,7	2,5		<b>636,4</b>
<b>1981</b>	Ø	192,0	100,2	98,6	20,9	44,7	13,9	96,0	0,6	1,9	4,7*	<b>573,5*</b>
<b>1978</b>	IV	205,4	137,1	96,3	21,5	49,6	17,5	171,1	0,7	2,6		<b>701,8</b>
	V	204,8	136,4	96,4	21,4	49,6	17,7	169,0	0,7	2,6		<b>698,6</b>
	VI	204,0	136,0	96,3	21,5	49,4	17,8	168,7	0,7	2,6		<b>697,0</b>
	VII	203,9	135,8	96,4	21,5	49,5	17,8	168,6	0,7	2,6		<b>696,8</b>
	VIII	204,7	135,2	96,3	21,4	49,2	17,5	168,7	0,7	2,6		<b>696,3</b>
	IX	205,2	133,8	96,2	21,4	48,9	17,1	168,2	0,7	2,6		<b>694,1</b>
	X	204,1	132,8	96,2	21,4	48,8	16,9	167,7	0,7	2,7		<b>691,3</b>
	XI	203,7	132,3	96,0	21,4	48,9	16,9	166,6	0,8	2,7		<b>689,3</b>
	XII	202,8	131,6	95,6	21,3	48,5	16,8	165,4	0,8	2,7		<b>685,5</b>
<b>1979</b>	I	202,4	130,3	95,3	21,1	48,6	16,9	166,7	0,8	2,7		<b>684,8</b>
	II	203,1	129,5	95,5	21,0	48,8	16,9	164,5	0,8	2,7		<b>682,8</b>
	III	203,3	128,3	96,7	20,9	49,0	16,8	163,7	0,8	2,7		<b>682,2</b>
	IV	202,7	127,1	98,4	20,8	48,8	16,8	163,0	0,8*	2,7		<b>681,1*</b>
	V	202,6	125,8	98,2	20,7	48,9	16,8	161,7	0,8*	2,7		<b>678,2*</b>
	VI	202,6	124,8	98,5	20,6	49,0	16,7	161,9	0,7*	2,7		<b>677,5*</b>
	VII	203,4	125,0	98,7	20,5	48,9	16,7	162,1	0,7*	2,7		<b>678,7*</b>
	VIII	205,0	124,1	98,7	20,7	48,9	16,6	162,1	0,7*	2,7		<b>679,5*</b>
	IX	205,9	122,3	98,9	20,7	48,6	16,9	161,9	0,7*	2,8		<b>678,7*</b>
	X	205,4	121,6	99,0	21,0	48,9	16,5	160,1	0,7*	2,8		<b>676,0*</b>
	XI	205,4	121,0	98,8	21,0	48,9	16,4	159,1	0,7*	2,8		<b>674,0*</b>
	XII	204,8	120,6	98,7	20,9	48,7	16,4	156,6	0,7	2,8		<b>670,0*</b>
<b>1980</b>	I	204,0	119,4	100,7	20,9	48,7	16,7	154,8	0,7	2,7		<b>668,6</b>
	II	203,2	118,8	100,8	21,0	48,5	16,6	151,4	0,7	2,7		<b>663,7</b>
	III	202,7	118,3	100,8	21,0	48,2	16,6	147,6	0,7	2,7		<b>656,6</b>
	IV	201,6	117,0	100,7	21,0	47,9	16,7	142,8	0,7	2,7		<b>651,1</b>
	V	201,1	116,5	100,9	21,0	47,8	16,5	140,1	0,7	2,6		<b>647,2</b>
	VI	200,4	116,6	101,0	21,0	47,9	16,4	137,2	0,7	2,6		<b>643,8</b>
	VII	200,7	116,8	101,0	21,0	47,7	16,3	131,5	0,8	2,5		<b>638,2</b>
	VIII	201,1	112,4	100,8	21,2	47,3	16,2	127,7	0,7	2,4		<b>629,8</b>
	IX	201,1	109,8	100,6	21,2	46,7	15,4	122,5	0,7	2,3		<b>620,3</b>
	X	199,6	107,1	100,3	21,2	46,4	15,0	117,7p	0,5	2,3		<b>609,6</b>
	XI	198,7	106,2	99,7	21,1	46,1	14,9	116,0p	0,5	2,2		<b>604,7</b>
	XII	197,4	104,9	99,5	21,0	45,2	14,9	113,6p	0,5	2,2		<b>597,9</b>
<b>1981</b>	I	196,2	103,6	100,4	21,0	45,1	14,5	110,6	0,5	2,1		<b>594,0</b>
	II	195,9	103,0	100,2	21,0	45,0	14,1	109,1	0,5	2,1		<b>590,9</b>
	III	195,2	102,1	99,8	20,9	45,0	14,2	103,9	0,5	2,1		<b>583,7</b>
	IV	193,9	101,0	99,6	20,8	44,9	14,0	97,5	0,5	2,0		<b>574,2</b>
	V	193,0	100,6	99,2	20,8	45,0	14,2	96,3	0,5	2,0		<b>571,6</b>
	VI	192,3	100,7	98,6	20,8	45,0	14,0	93,6	0,5	2,0		<b>567,5</b>
	VII	191,4	100,6	98,1	20,8	44,8	14,0	92,5	0,6	1,9		<b>564,7</b>
	VIII	191,3	100,1	97,8	21,0	44,6	13,7	91,7	0,6	1,9		<b>562,7</b>
	IX	191,5	98,7	97,4	21,0	44,6	13,7	90,1	0,6	1,8		<b>559,4</b>
	X	189,2	97,4	97,1	21,0	44,4	13,6	89,4	0,6	1,8		<b>554,5</b>
	XI	187,8	97,5	97,4	20,8	44,3	13,6	88,9	0,6	1,8		<b>552,7</b>
	XII	186,7	97,5	97,5	20,9	44,2	13,4	88,3	0,6	1,7		<b>550,8</b>
<b>1982</b>	I	185,5	97,2	96,9	20,8*	44,1	13,5	87,9	0,6*	1,7		<b>548,2*</b>



		D	F	I	NL	B	L	UK	IRL	DK	GR	EUR
<i>Arbeiter / Workers / Ouvriers / Operai</i>												
1975	Ø	168,9	108,8	77,9	18,6*	51,3	18,2	132,5	0,7*	2,2*	:	579,1*
1976	Ø	163,5	104,9	78,2	18,5*	48,6	17,1	127,1	0,6	2,2	:	560,7*
1977	Ø	158,7	99,1	78,1	17,4*	44,8	15,5	126,0	0,6	2,0	:	542,2*
1978	Ø	151,2	88,2	76,9	17,2*	40,4	13,4	115,8	0,6	2,0	:	505,7*
1979	Ø	150,4	80,1	78,1	16,9*	39,8	13,0	110,4	0,6*	2,1	:	491,4*
1980	Ø	148,2	71,9	80,3	17,0*	38,5	12,3	90,9*	0,6	1,9	:	461,6*
1981	Ø	140,2	62,2	78,4	:	36,5	10,3	:	0,4	1,4	3,8*	:
1980	VII	149,7	74,0	80,7	:	38,8	12,6	86,9	0,7	1,9	:	:
	VIII	148,5	71,4	80,5	:	38,5	12,5	83,7	0,6	1,8	:	:
	IX	147,2	69,4	80,3	:	38,0	11,7	79,8	0,6	1,8	:	:
	X	146,0	67,4	80,1	:	37,7	11,3	76,5	0,4	1,7	:	:
	XI	145,2	66,7	79,5	:	37,5	11,2	75,7	0,4	1,7	:	:
	XII	144,2	65,7	79,3	:	36,9	11,2	74,5	0,4	1,6	:	:
1981	I	143,4	64,7	80,0	:	36,8	10,8	73,4	0,4	1,6	:	:
	II	143,5	64,2	79,9	:	36,7	10,5	72,0	0,4	1,5	:	:
	III	142,9	63,5	79,5	:	36,7	10,5	67,8	0,4	1,5	:	:
	IV	142,0	62,8	79,3	:	36,6	10,3	63,6	0,4	1,5	:	:
	V	141,2	62,3	78,9	:	36,7	10,5	62,6	0,4	1,5	:	:
	VI	140,9	62,6	78,4	:	36,7	10,5	60,9	0,4	1,5	:	:
	VII	141,1	62,5	77,9	:	36,7	10,4	60,3	0,4	1,4	:	:
	VIII	140,3	62,2	77,6	:	36,5	10,0	59,9	0,5	1,4	:	:
	IX	138,9	61,1	77,3	:	36,3	10,0	58,7	0,5	1,4	:	:
	X	137,2	60,2	77,1	:	36,1	10,0	:	0,5	1,3	:	:
	XI	135,9	60,2	77,6	:	36,0	10,0	:	0,5	1,3	:	:
	XII	135,1	60,2	77,3	:	36,0	9,8	:	0,5	1,3	:	:
1982	I	134,4	60,0	77,2	:	35,8	9,8	:	0,5	1,3	:	:
<i>Angestellte / Salaried staff / Employés / Impiegati</i>												
1975	Ø	49,5	48,0	18,1	4,2*	10,1	4,1	51,9	0,1*	0,5*	:	186,4*
1976	Ø	48,5	50,0	18,7	4,2*	9,8	4,5	49,9	0,1	0,5	:	186,2*
1977	Ø	47,7	50,0	19,2	4,2*	9,4	4,2	50,0	0,1	0,5	:	185,3*
1978	Ø	46,0	47,4	19,4	4,1*	8,9	3,6	48,0	0,1	0,5	:	178,0*
1979	Ø	44,9	44,7	19,8	3,9*	8,6	3,4	46,6	0,1*	0,5	:	172,5*
1980	Ø	43,9	41,6	20,3	4,0	8,5	3,5	:	0,1	0,5	:	:
1981	Ø	42,9	37,9	20,1	:	8,1	3,4	:	0,1	0,5	0,9*	:
1980	VII	44,0	42,7	20,3	:	8,5	3,5	39,2	0,1	0,5	:	:
	VIII	44,0	40,9	20,3	:	8,5	3,5	38,4	0,1	0,5	:	:
	IX	43,9	40,3	20,3	:	8,4	3,4	37,0	0,2	0,5	:	:
	X	43,6	39,6	20,2	:	8,4	3,4	35,0	0,1	0,5	:	:
	XI	43,6	39,4	20,2	:	8,4	3,4	34,0	0,1	0,5	:	:
	XII	43,4	39,1	20,1	:	8,2	3,4	32,8	0,1	0,5	:	:
1981	I	43,4	38,8	20,3	:	8,2	3,4	32,4	0,1	0,5	:	:
	II	43,5	38,7	20,3	:	8,1	3,4	32,4	0,1	0,5	:	:
	III	43,4	38,6	20,3	:	8,2	3,4	31,6	0,1	0,5	:	:
	IV	43,2	38,1	20,3	:	8,2	3,4	29,6	0,1	0,5	:	:
	V	43,2	38,1	20,2	:	8,1	3,4	29,4	0,1	0,5	:	:
	VI	43,2	38,0	20,2	:	8,1	3,4	28,7	0,2	0,5	:	:
	VII	43,0	38,0	20,1	:	8,1	3,4	28,3	0,2	0,5	:	:
	VIII	43,0	37,9	20,1	:	8,1	3,4	28,1	0,2	0,4	:	:
	IX	42,8	37,6	20,0	:	8,1	3,4	27,8	0,1	0,4	:	:
	X	42,2	37,1	20,0	:	8,1	3,3	:	0,1	0,4	:	:
	XI	42,1	37,2	19,8	:	8,1	3,3	:	0,1	0,4	:	:
	XII	41,9	37,1	19,8	:	8,0	3,3	:	0,1	0,4	:	:
1982	I	41,5	37,1	19,7	:	8,0	3,3	:	0,1	0,4	:	:

2.3

## Hours worked by workers

## Ore di lavoro effettuate dagli operai

1 000

		D	F	I	NL	B	L	UK	IRL	DK	GR	EUR
<b>1976</b>	Σ	268 297	176 472	128 598	30 500*	77 762	28 973	243 923	:	3 489		<b>958 014*</b>
<b>1977</b>	Σ	251 842	158 399	126 473	28 400*	69 726	26 371	243 229	:	3 264		<b>907 704*</b>
<b>1978</b>	Σ	242 991	145 118	125 789	28 700*	65 491	23 179	221 827	:	3 200*		<b>856 295*</b>
<b>1979</b>	Σ	249 436	133 370	124 898	28 100*	65 908	22 167	213 683	:	3 200*		<b>840 762*</b>
<b>1980</b>	Σ	237 182	120 324	129 230	26 300*	61 462	20 359	:	:	3 100*		<b>778 000*</b>
<b>1977</b>	X	21 234	13 756	10 866	:	5 512	2 101	19 394	:	:		:
	XI	21 078	12 675	10 403	:	5 695	2 056	24 561	:	:		:
	XII	19 661	11 675	9 675	:	5 684	1 930	16 189	:	:		:
<b>1978</b>	I	21 498	13 078	11 006	:	5 853	2 017	17 809	:	:		:
	II	19 888	12 137	10 301	:	5 433	1 883	18 498	:	:		:
	III	21 235	13 649	10 898	:	6 138	2 082	21 918	:	:		:
	IV	21 630	12 820	10 557	:	5 682	2 001	18 565	:	:		:
	V	20 234	13 040	11 338	:	5 464	1 996	20 953	:	:		:
	VI	21 218	13 210	10 894	:	4 569	2 024	17 452	:	:		:
	VII	19 847	11 023	9 993	:	4 610	1 890	16 455	:	:		:
	VIII	20 399	8 539	8 233	:	4 961	1 696	18 157	:	:		:
	IX	20 651	12 164	10 673	:	5 742	1 902	17 277	:	:		:
	X	21 605	12 409	11 178	:	5 970	1 986	17 789	:	:		:
	XI	20 516	12 113	11 016	:	5 600	1 940	22 270	:	:		:
	XII	14 270	10 936	9 611	:	5 469	1 762	14 683	:	:		:
<b>1979</b>	I	19 455	12 219	10 967	:	5 758	1 986	19 802	:	:		:
	II	19 990	11 136	10 126	:	5 492	1 828	17 297	:	:		:
	III	22 344	12 580	10 882	:	5 982	2 072	17 352	:	:		:
	IV	20 277	10 721	9 900	:	5 628	1 875	17 455	:	:		:
	V	21 414	11 786	10 939	:	5 847	1 950	20 237	:	:		:
	VI	19 669	11 648	9 997	:	5 578	1 813	17 235	:	:		:
	VII	20 116	10 592	9 875	:	4 621	1 767	16 042	:	:		:
	VIII	21 211	7 896	8 450	:	5 093	1 614	18 988	:	:		:
	IX	20 520	11 165	10 621	:	5 297	1 786	16 742	:	:		:
	X	22 110	12 110	11 698	:	5 900	1 963	21 181	:	:		:
	XI	21 130	11 288	11 331	:	5 536	1 848	17 282	:	:		:
	XII	21 200	10 229	10 112	:	5 176	1 665	:	:	:		:
<b>1980</b>	I	21 226	11 424	11 738	:	6 083	1 928	:	:	:		:
	II	20 340	10 885	11 176	:	5 700	1 828	:	:	:		:
	III	21 361	11 262	11 625	:	5 857	1 920	:	:	:		:
	IV	20 194	10 717	10 947	:	5 607	1 875	:	:	:		:
	V	19 616	10 347	11 579	:	5 381	1 793	:	:	:		:
	VI	19 163	10 731	10 924	:	5 437	1 730	:	:	:		:
	VII	19 692	9 982	10 818	:	4 394	1 772	:	:	:		:
	VIII	19 275	6 736	7 698	:	4 292	1 230	:	:	:		:
	IX	19 773	10 153	10 713	:	4 639	1 635	:	:	:		:
	X	20 350	10 370	11 588	:	5 023	1 711	:	:	:		:
	XI	19 112	8 726	10 824	:	4 574	1 589	:	:	:		:
	XII	17 080	8 991	9 600	:	4 475	1 348	:	:	:		:
<b>1981</b>	I	18 834	9 361	10 913	:	4 560	1 562	11 245	:	:		:
	II	18 253	8 831	9 869	:	4 642	1 455	10 262	:	:		:
	III	20 008	9 571		:	5 238	1 610	9 827	:	:		:
	IV	18 320	8 931	10 821	:	4 964	1 527	11 583	:	:		:
	V	18 597	8 977	10 508	:	4 816	1 471	8 665	:	:		:
	VI	17 935	9 280	10 344	:	4 991	1 467	9 328	:	:		:
	VII	18 813	8 398	9 759	:	4 118	1 423	10 535	:	:		:
	VIII	17 223	5 845	7 146	:	4 201	1 135	7 892	:	:		:
	IX	18 548	9 024		:	4 903	1 369	10 715	:	:		:
	X	18 957	9 254	10 924	:	5 122	1 558		:	:		:
	XI		8 665		:				:	:		:

2.4

Iron ore mined (in terms of raw ore)

Estrazione grezza di minerale di ferro

A - in der EG / In the EC

A - dans la CE / nella CE

1 000 t

	D	F	I	B	L	UK	DK	GR	EUR
<b>1980</b>	1 945	29 199	216	-	560	916	-		<b>32 836</b>
<b>1981</b>	1 572	21 873				731			
<b>1980</b>									
I	182	2 970	17	-	64	6	-		<b>3 239</b>
II	178	2 750	14	-	59	5	-		<b>3 006</b>
III	176	2 680	22	-	61	6	-		<b>2 946</b>
IV	164	2 729	17	-	60	92	-		<b>3 061</b>
V	149	2 635	14	-	51	142	-		<b>2 990</b>
VI	156	2 791	14	-	48	129	-		<b>3 139</b>
VII	183	2 004	20	-	46	84	-		<b>2 337</b>
VIII	128	1 374	17	-	9	114	-		<b>1 642</b>
IX	167	2 614	21	-	42	114	-		<b>2 957</b>
X	174	2 372	19	-	48	101	-		<b>2 714</b>
XI	154	2 202	23	-	42	77	-		<b>2 499</b>
XII	133	2 078	17	-	32	47	-		<b>2 306</b>
<b>1981</b>									
I	139	2 293	12	-	35	76	-		<b>2 555</b>
II	146	2 173	12	-	42	75	-		<b>2 448</b>
III	150	1 898	12	-	48	54	-		<b>2 162</b>
IV	135	2 174	15	-	42	73	-		<b>2 438</b>
V	127	2 046	16	-	38	49	-		<b>2 277</b>
VI	126	1 997	14	-	41	46	-		<b>2 224</b>
VII	138	1 604	12	-	48	84	-		<b>1 887</b>
VIII	98	773	2	-	-	32	-		<b>909</b>
IX	143	1 855	4	-	46	79	-		<b>2 135</b>
X	139	1 789	4	-	47	57	-		<b>2 036</b>
XI	127	1 606	11	-	41	64	-		<b>1 849</b>
XII	106	1 665		-		41	-		
<b>1982</b>									
I	143					49			

B - in Drittländern / in third countries

B - dans les pays tiers / nei paesi terzi

1 000 t

	S	SU	USA	CDN	YV	AUS	BR	IND	⊖
<b>1979</b>	26 620	241 740	87 096	59 619	13 531	91 686	90 183	39 035	<b>883 200</b>
<b>1980</b>	27 184	243 370	70 407	49 812	15 873	95 534		40 668	:
<b>1979</b>									
X	2 389		7 036	4 437	1 819	26 550	3 064	3 225	:
XI	2 637		7 202	5 027	1 276		8 964	3 102	:
XII	2 088		7 498	5 035	1 365		6 320	3 537	:
<b>1980</b>									
I	2 600	59 770	6 977	1 677	875	21 579	4 035	4 214	:
II	2 590		6 484	2 567	1 503		6 013	4 117	:
III	2 750		6 784	2 180	1 780		4 172	4 072	:
IV	2 362	62 400	6 645	4 275	1 200	24 188	2 233	3 671	:
V	2 370		6 958	6 578	1 010		4 217	3 761	:
VI	2 254		6 127	5 182	1 058		7 517	2 246	:
VII	1 777	63 000	5 411	5 727	1 386	25 707	6 491	2 238	:
VIII	2 033		4 812	5 231	1 573		5 984	2 178	:
IX	2 340		4 438	4 156	1 572		4 552	2 473	:
X	2 686	58 200	5 105	4 456	1 541	24 060	6 228	3 561	:
XI	1 680		4 761	4 419	1 025		5 226	3 539	:
XII	1 742		6 008	4 194	1 350		3 860	4 200	:
<b>1981</b>									
I	2 167	60 500	6 062	2 747	1 348	22 797	6 553	4 256	:
II	2 429		6 152	1 765	1 240		4 231	3 945	:
III	2 581		6 859	1 946	1 327		4 582	4 418	:
IV	2 276	62 700		4 310	994		5 185	3 969	:
V	2 300			5 237	811		3 345		:
VI	1 573			5 449					:
VII			5 442					:	
VIII			5 075					:	
IX			4 451					:	

(a) Monate zu 5 Wochen, alle anderen Monate zu 4 Wochen.  
(a) Five-week month, all others four-week months.(a) Mois de 5 semaines, tous les autres mois 4 semaines.  
(a) Mesi di 5 settimane, tutti gli altri mesi di 4 settimane.

2.5

1 000 t

	Roherzförderung Gross production		Erzeugung von handelsfähigem Erz Commercial production		Versand Deliveries  Livraisons Consegne	Bestände bei den Gruben Stocks  Stocks des mines Scorte delle miniere ( <sup>1</sup> )
	Extraction brute de minerai de fer Estrazione grezza di minerale di ferro		Production marchande Produzione utilizzabile			
	(a)	(b)	(a)	(b)		
	EUR					
<b>1980</b>	32 836	10 015	32 582	10 094	32 417	1 904
<b>1981</b>						
1980 I	3 239	1 005	3 206	1 004	3 105	8 275
II	3 006	925	2 975	925	2 959	8 308
III	2 946	846	2 915	905	3 071	8 157
IV	3 061	937	3 040	940	3 053	8 133
V	2 990	910	2 963	910	3 081	8 022
VI	3 139	974	3 113	975	3 003	8 135
VII	2 337	711	2 359	724	2 714	7 745
VIII	1 642	493	1 624	493	1 764	7 632
IX	2 957	920	2 921	917	2 710	7 819
X	2 714	825	2 686	825	2 440	8 071
XI	2 499	764	2 480	767	2 323	8 218
XII	2 306	703	2 300	710	2 194	8 304
1981 I	2 554	772	2 533	774	2 465	8 365
II	2 448	748	2 423	748	2 337	8 452
III	2 161	661	2 159	669	2 207	8 383
IV	2 438	742	2 422	744	2 354	8 445
V	2 277	698	2 252	697	2 190	8 509
VI	2 224	685	2 196	683	2 198	8 510
VII	1 887	582	1 862	577	1 989	8 397
VIII	909	272	878	266	1 254	8 035
IX	2 135	661	2 096	655	2 046	8 102
X	2 036	637	2 006	635	1 952	8 116
XI	1 849	578	1 822	575	1 900	8 041
XII						
<b>1982</b>						
1982 I						

2.5

Continued

Seguito

1 000 t

	Roherzförderung Gross production  Extraction brute de minerai de fer Estrazione grezza di minerale di ferro		Erzeugung von handelsfähigem Erz Commercial production  Production marchande Produzione utilizzabile		Versand Deliveries  Livraisons Consegne	Bestände bei den Gruben Stocks  Stocks des mines Scorte delle miniere ( <sup>1</sup> )
	(a)	(b)	(a)	(b)		
<b>BR Deutschland</b>						
1980	1 945	596	1 948	597	1 713	728
1981	1 572	476	1 575	477	1 390	906
1980						
I	182	54	183	54	150	518
II	178	55	178	55	163	532
III	176	53	177	53	157	551
IV	164	49	164	49	142	573
V	149	45	148	45	146	575
VI	156	48	156	48	143	588
VII	184	58	184	58	153	618
VIII	128	38	129	38	120	627
IX	167	52	168	52	147	647
X	174	55	174	55	135	696
XI	154	48	155	48	137	714
XII	133	42	133	42	119	728
1981						
I	139	41	139	41	99	768
II	146	44	147	44	115	799
III	150	45	150	45	140	808
IV	135	41	135	41	131	811
V	127	38	128	38	120	819
VI	126	37	126	37	113	832
VII	138	43	138	43	130	839
VIII	98	27	99	27	95	842
IX	143	44	143	44	114	871
X	139	42	139	42	115	892
XI	127	39	127	39	120	898
XII	106	32	106	33	98	906
1982						
I						
<b>France</b>						
1980	29 199	8 972	28 979	9 059	29 058	7 165
1981	21 873	6 801	21 598	6 789	21 985	6 750
1980						
I	2 970	924	2 940	924	2 883	7 345
II	2 749	847	2 721	847	2 708	7 371
III	2 680	767	2 652	825	2 818	7 212
IV	2 729	844	2 710	848	2 742	7 170
V	2 635	813	2 610	814	2 727	7 061
VI	2 791	877	2 767	878	2 673	7 159
VII	2 004	613	2 030	626	2 420	6 733
VIII	1 374	421	1 358	421	1 507	6 581
IX	2 614	823	2 581	821	2 394	6 775
X	2 372	728	2 348	729	2 146	6 973
XI	2 202	679	2 186	682	2 062	7 088
XII	2 078	636	2 075	644	1 978	7 165
1981						
I	2 293	701	2 273	702	2 231	7 199
II	2 173	670	2 149	670	2 084	7 265
III	1 898	585	1 897	593	1 949	7 192
IV	2 174	667	2 159	669	2 096	7 248
V	2 046	633	2 023	632	1 977	7 297
VI	1 997	620	1 970	619	1 988	7 283
VII	1 604	502	1 580	497	1 717	7 161
VIII	773	236	743	230	1 122	6 797
IX	1 855	583	1 818	577	1 798	6 833
X	1 789	568	1 759	565	1 707	6 849
XI	1 606	509	1 578	505	1 625	6 805
XII	1 665	528	1 648	529	1 690	6 750
1982						
I						

2.5

Continued

Seguito

1 000 t

	Roherzförderung Gross production  Extraction brute de minerai de fer Estrazione grezza di minerale di ferro		Erzeugung von handelsfähigem Erz Commercial production  Production marchande Produzione utilizzabile		Versand Deliveries  Livraisons Consegne	Bestände bei den Gruben Stocks  Stocks des mines Scorte delle miniere ( <sup>1</sup> )	
	(a)	(b)	(a)	(b)			
	<b>Italia</b>						
1980	216	79	179	70	170	337	
1981							
1980	I	17	7	14	6	3	340
	II	14	5	12	5	20	332
	III	23	7	19	7	30	321
	IV	17	6	14	6	18	318
	V	14	5	12	5	16	314
	VI	14	5	12	5	9	316
	VII	20	7	16	6	12	321
	VIII	17	6	14	6	14	351
	IX	21	7	18	7	14	324
	X	19	7	15	6	10	329
	XI	23	9	19	8	5	343
	XII	17	8	13	5	19	337
1981	I	12	4	10	4	23	325
	II	12	4	10	4	20	315
	III	12	5	10	4	15	310
	IV	15	5	13	5	11	312
	V	16	6	14	5	7	320
	VI	14	5	13	5	10	323
	VII	12	5	11	4	10	324
	VIII	5	2	4	2	5	323
	IX	12	4	11	4	9	325
	X	4	2	3	1	26	302
	XI						
	XII						
	<b>Luxembourg</b>						
1980	560	161	560	161	560	73	
1981							
1980	I	64	18	64	18	64	73
	II	59	17	59	17	59	73
	III	61	18	61	18	61	73
	IV	60	17	60	17	60	73
	V	51	15	51	15	51	73
	VI	48	14	48	14	48	73
	VII	46	13	46	13	46	73
	VIII	9	3	9	3	9	73
	IX	42	12	42	12	42	73
	X	48	14	48	14	48	73
	XI	42	12	42	12	42	73
	XII	32	9	32	9	32	73
1981	I	35	10	35	10	35	73
	II	42	12	42	12	42	73
	III	48	14	48	14	48	73
	IV	42	12	42	12	42	73
	V	38	11	38	11	38	73
	VI	41	12	41	12	41	73
	VII	48	14	48	14	48	73
	VIII	-	-	-	-	-	73
	IX	46	13	46	13	46	73
	X	47	14	47	14	47	73
	XI	41	12	41	12	41	73
	XII						
1982	I						



2.5

Continued

Seguito

1 000 t

	Roherzförderung Gross production		Erzeugung von handelsfähigem Erz Commercial production		Versand Deliveries	Bestände bei den Gruben Stocks
	Extraction brute de minerais de fer Estrazione grezza di minerale di ferro		Production marchande Produzione utilizzabile			
	(a)	(b)	(a)	(b)	Livraisons Consegne	Stocks des mines Scorte delle miniere ( <sup>1</sup> )
<b>United Kingdom</b>						
<b>1980</b>	916	207	916	207	916	-
<b>1981</b>	731	158	731	158	731	-
<b>1980</b>						
I	6	2	6	2	6	-
II	5	2	5	2	5	-
III	6	2	6	2	6	-
IV	92	20	92	20	92	-
V	142	32	142	32	142	-
VI	129	30	129	30	129	-
VII	84	21	84	21	84	-
VIII	114	26	114	26	114	-
IX	114	26	114	26	114	-
X	101	21	101	21	101	-
XI	77	17	77	17	77	-
XII	47	10	47	10	47	-
<b>1981</b>						
I	76	16	76	16	76	-
II	76	17	75	17	75	-
III	54	12	54	12	54	-
IV	73	16	73	16	73	-
V	49	11	49	11	49	-
VI	46	10	46	10	46	-
VII	84	18	84	18	84	-
VIII	32	6	32	6	32	-
IX	79	16	79	16	79	-
X	57	12	57	12	57	-
XI	64	14	64	14	64	-
XII	41	9	41	9	41	-
<b>1982</b>						
<b>Hellas</b>						
<b>1980</b>						
I						
II						
III						
IV						
V						
VI						

(a) Stoff-t.  
 (b) Fe-Inhalt.  
 (<sup>1</sup>) Am Ende des Zeitraumes.  
 (a) Quantities.  
 (b) Iron content.  
 (<sup>1</sup>) At the end of the period.

(a) Quantités.  
 (b) Fer contenu.  
 (<sup>1</sup>) A la fin de la période.  
 (a) Quantità.  
 (b) Ferro contenuto.  
 (<sup>1</sup>) Alla fine del periodo.

2.6

## Consumption of pig iron (1)

## Consumo di ghisa (1)

A - Nach Mitgliedstaaten / By member countries (2)

A - Par pays membres / Per paesi membri (2)

1 000 t

	D	F	I	NL	B	L	UK	IRL	DK	GR	EUR
<b>1979</b>	33 067	18 015	10 644	4 640	10 819	3 817	12 660	1	13		<b>93 677</b>
<b>1980</b>	31 890	17 835	11 696	4 189	9 901	3 571	6 160	-	20		<b>85 261</b>
<b>1979</b> 3	8 907	4 470	2 565	1 237	2 560	893	3 084	0	3		<b>23 722</b>
4	8 072	5 116	2 805	1 140	2 575	958	3 271	-	4		<b>23 940</b>
<b>1980</b> 1	8 333	5 228	2 990	1 077	2 940	1 009	28	-	4		<b>21 609</b>
2	8 370	4 864	3 004	1 206	2 919	989	2 278	-	3		<b>23 631</b>
3	7 978	4 101	2 956	1 040	2 038	801	1 944	-	3		<b>20 862</b>
4	7 210	3 642	2 746	866	2 004	772	1 909	-	8		<b>19 157</b>
<b>1981</b> 1	7 607	4 016	2 794	1 021	2 333	762	2 277	-	10		<b>20 820</b>
2	7 518	4 402	3 078	1 260	2 531	759	2 509	-	8		<b>22 065</b>
3	7 594	4 005	2 888	1 191	2 336	658	2 408	-	6		<b>21 085</b>
4											

B - EUR: Nach Verfahren / By process (2)

B - EUR: Par procédé / Per processo (2)

1 000 t

	Stahlwerke / Melting shops / Acières / Acciaierie (2)					Unabhängige Stahlgießereien Independent steel foundries  Fonderies d'acier indépendantes Fonderie di acciaio indipendenti
	O <sub>2</sub>	Elektro / Electric Électrique / Elettrico	S.M. / Open hearth Martin	Andere / Other Autres / Altri	Σ	
<b>1979</b>	88 337	965	3 518	798	<b>93 619</b>	58
<b>1980</b>	82 781	643	1 468	311	<b>85 202</b>	59
<b>1978</b> 3	19 554	169	895	208	<b>20 826</b>	10
4	19 779	199	853	221	<b>20 859</b>	16
<b>1979</b> 1	21 187	210	894	250	<b>22 541</b>	15
2	22 064	274	908	199	<b>23 445</b>	15
3	22 455	233	845	157	<b>23 710</b>	11
4	22 611	249	872	192	<b>23 924</b>	17
<b>1980</b> 1	20 592	138	685	177	<b>21 593</b>	16
2	22 889	208	412	107	<b>23 616</b>	16
3	20 471	141	210	27	<b>20 850</b>	12
4	18 828	153	161	-	<b>19 142</b>	15
<b>1981</b> 1	20 425	211	169	0	<b>20 805</b>	15
2	21 657	201	192	0	<b>22 050</b>	15
3	20 750	186	139	0	<b>21 075</b>	11
4						

(1) Einschließlich Spiegeleisen und Hochofen-Ferromangan.

(2) Einschließlich unabhängiger Stahlgießereien.

(3) Ohne unabhängige Stahlgießereien.

(4) Including spiegeleisen and high-carbon ferro-manganese.

(5) Including independent steel foundries.

(6) Excluding independent steel foundries.

(1) Y compris Spiegel et ferro-manganèse carburé.

(2) Y compris fonderies d'acier indépendantes.

(3) Non compris fonderies d'acier indépendantes.

(4) Ivi compresi ghisa speculare e ferro-manganèse carburato.

(5) Ivi comprese le fonderie di acciaio indipendenti.

(6) Non comprese le fonderie di acciaio indipendenti.

2.7

1 000 t

		D	F	I	NL	B	L	UK	IRL	DK	GR	EUR
		1	2	3	4	5	6	7	8	9	10	11
<b>A</b>												
<b>Hochöfen / Blast-furnaces / Hauts fourneaux / Altiforni (2)</b>												
<b>1980</b>		475	114	38	-	9	3	138	-	-		<b>777</b>
<b>1981</b>		470	62		-		2		-	-		
<b>1978</b>	3	120	33	9	-	13	22	60	-	-		<b>257</b>
	4	104	41	7	-	19	15	80	-	-		<b>266</b>
<b>1979</b>	1	125	35	16	-	13	9	60	-	-		<b>258</b>
	2	95	50	11	-	6	9	62	-	-		<b>233</b>
	3	104	29	6	-	2	6	43	-	-		<b>190</b>
	4	92	36	8	-	2	1	52	-	-		<b>192</b>
<b>1980</b>	1	106	28	9	-	2	0	29	-	-		<b>174</b>
	2	122	38	13	-	2	1	47	-	-		<b>224</b>
	3	136	36	8	-	3	1	30	-	-		<b>214</b>
	4	110	28	8	-	1	1	33	-	-		<b>181</b>
<b>1981</b>	1	104	10	10	-	3	0	30	-	-		<b>158</b>
	2	100	18	13	-	3	0	26	-	-		<b>160</b>
	3	116	15	5	-	2	1	19	-	-		<b>158</b>
	4	117	19		-		1		-	-		
<b>B</b>												
<b>Stahlwerke / Melting shops / Aciéries / Acciaierie</b>												
<b>1980</b>		15 228	7 783	17 688	1 687	3 637	1 542	6 366	3	799		<b>54 732</b>
<b>1981</b>		14 733	7 144				1 301		37			
<b>1978</b>	3	4 147	1 677	3 476	410	823	391	2 335	15	222		<b>13 496</b>
	4	3 642	1 957	4 171	454	1 087	411	2 959	21	203		<b>14 905</b>
<b>1979</b>	1	4 058	2 106	4 251	414	1 032	422	2 623	18	237		<b>15 162</b>
	2	4 196	1 889	3 844	488	1 068	447	2 980	24	228		<b>15 163</b>
	3	4 279	1 790	3 527	491	926	411	2 534	25	188		<b>14 171</b>
	4	4 016	2 145	4 271	428	964	440	2 552	17	240		<b>15 072</b>
<b>1980</b>	1	4 119	2 281	4 766	457	1 056	444	757	-	271		<b>14 150</b>
	2	3 962	2 119	4 745	460	1 061	436	2 431	-	231		<b>15 446</b>
	3	3 707	1 655	3 810	418	768	339	1 662	-	133		<b>12 360</b>
	4	3 440	1 728	4 159	351	751	322	1 517	3	165		<b>12 437</b>
<b>1981</b>	1	3 642	1 882	4 051	417	882	318	1 833	3	164		<b>13 194</b>
	2	3 635	1 883	4 002	429	1 013	339	2 003	5	148		<b>13 457</b>
	3	3 769	1 597	3 324	437	868	302	1 901	6	165		<b>16 305</b>
	4	3 466	1 784				341		24			

(1) Einschließlich Gußbruch.

(2) Einschließlich Elektro-Roheisenöfen und Sinteranlagen.

(3) Für Schweißisenpakete und zum Weiterauswalzen verbrauchtes Material (kein Halbzeug).

(1) Including cast iron scrap.

(2) Including electric melting furnaces and sinter plants.

(3) For puddled bars and pilings and used material for re-rolling (not semi-finished products).

2.7

1 000 t

D	F	I	NL	B	L	UK	IRL	DK	GR	EUR	
12	13	14	15	16	17	18	19	20	21	22	
<b>C</b>											
<b>Walzwerke / Rolling mills / Laminaires / Laminatoi (2)</b>											
0	102	102	-	0	-	-	-	-		205	1980
0	117										1981
0	29	28	-	-	-	-	-	-		57	1 1979
0	21	32	-	-	-	-	-	-		53	2
0	19	25	-	0	-	-	-	-		45	3
0	25	25	-	0	-	-	-	-		51	4
0	27	29	-	0	-	-	-	-		57	1 1980
0	27	29	-	-	-	-	-	-		57	2
0	19	20	-	-	-	-	-	-		39	3
0	30	23	-	-	-	-	-	-		53	4
0	28	28	-	-	-	-	-	-		57	1 1981
-	44	39	-	-	-	-	-	-		83	2
-	20	30	-	-	-	-	-	-		51	3
-	24										4
<b>D</b>											
<b>Unabhängige Stahlgießereien / Ind. steel foundries / Fonderies d'acier indép. / Fonderie di acciaio indep.</b>											
464	323	157	8	21	-	380	-	12		1 364	1980
455											1981
113	90	36	2	4	-	102	-	4		350	1 1979
111	90	36	2	5	-	110	-	3		355	2
110	63	27	1	4	-	92	-	3		298	3
116	97	37	2	6	-	101	-	3		362	4
124	99	43	2	6	-	110	-	3		387	1 1980
112	96	43	2	6	-	101	-	3		362	2
113	68	30	2	4	-	88	-	3		308	3
115	59	42	2	5	-	81	-	3		308	4
117	94	38	2	4	-	75	-	3		334	1 1981
109	94	39	2	4	-	76	-	3		327	2
111	62	29	2	3	-	80	-	2		290	3
118											4
<b>E</b>											
<b>Schrottverbrauch Σ / Scrap consumption Σ / Consommation de ferraille Σ / Consumo di rottame Σ</b>											
16 168	8 323	17 985	1 694	3 667	1 545	6 884	3	811		57 079	1980
15 405					1 303		37				1981
4 297	2 260	4 331	416	1 050	431	2 784	18	241		15 824	1 1979
4 402	2 050	3 923	489	1 079	456	3 152	24	232		15 801	2
4 493	1 901	3 585	492	932	416	2 669	25	191		14 735	3
4 225	2 303	4 341	430	973	441	2 705	17	243		15 677	4
4 350	2 434	4 848	459	1 065	444	896	-	273		14 768	1 1980
4 196	2 281	4 830	462	1 069	438	2 578	-	234		16 088	2
3 956	1 778	3 867	420	775	340	1 780	-	136		13 053	3
3 666	1 846	4 232	353	758	323	1 631	3	188		12 998	4
3 863	2 014	4 128	420	890	318	1 938	3	168		13 742	1 1981
3 844	2 039	4 093	431	1 020	339	2 105	5	152		14 027	2
3 997	1 695	3 388	440	873	302	2 000	6	167		12 868	3
3 701					342		24				4

(1) Vieilles fontes incluses.

(2) Y compris fours électriques à fonte et installations d'agglomération.

(3) Pour fer au paquet et produits usagés relaminés.

(1) Rottami di ghisa inclusi.

(2) Ivi compresi i forni elettrici per ghisa e impianti di agglomerazione.

(3) Per ferro a pacchetti e rilaminazioni.



Erzeugung  
Production

Production  
Produzione

3







3.1

1 000 t

		D	F	I	NL	B	L	UK(²)
		1	2	3	4	5	6	7
<b>1980</b>		33 873	19 159	12 219	4 328	9 905	3 568	6 412
<b>1981</b>		31 876	17 274			9 809	2 889	9 461
<b>1980</b>	I	2 791	1 849	987	376	964	345	} 45
	II	2 894	1 808	997	364	948	309	
	III	3 165	1 923	1 061	386	1 021	353	
	IV	3 000	1 843	1 040	432	981	335	
	V	3 045	1 758	1 075	432	1 012	324	
	VI	2 949	1 653	1 014	406	929	329	
	VII	2 813	1 587	1 036	351	713	319	
	VIII	2 852	1 338	1 071	354	742	208	
	IX	2 710	1 443	1 024	353	590	280	
	X	2 764	1 381	1 022	358	678	278	
	XI	2 638	1 319	958	270	659	255	
	XII	2 252	1 255	931	248	668	234	
<b>1981</b>	I	2 496	1 369	1 053	324	747	231	677
	II	2 586	1 372	920	345	742	240	773
	III	2 888	1 535	1 042	414	841	281	809
	IV	2 534	1 525	1 096	425	790	233	813
	V	2 786	1 649	1 118	438	888	261	821
	VI	2 695	1 514	1 087	437	853	259	843
	VII	2 759	1 403	1 004	443	722	228	832
	VIII	2 593	1 285	1 115	413	719	180	715
	IX	2 660	1 517	962	375	867	248	780
	X	2 722	1 406	965	378	869	272	848
	XI	2 721	1 332	955	318	892	248	832
	XII	2 436	1 366	1 005	281	878	207	738
<b>1982</b>	I					859	211	
	II							

(¹) Einschließlich Spiegeleisen und kohlenstoffreichen Ferromangans auch aus Elektro-Roheisenöfen, jedoch ohne sonstige Ferrolegierungen, für BR Deutschland einschließlich Hochofen-Ferrosilizium – ohne umgeschmolzenes Roheisen.

(²) Auf den Kalendermonat bzw. das Kalenderjahr umgerechnet.

(³) Geschätzt.

(¹) Net production (excluding remelted pig-iron), including spiegeleisen and high-carbon ferro-manganese from the blast-furnace and electric smelting furnace, without other ferro-alloys, for FR Germany blast-furnace ferro-silicon.

(²) Adjusted to calendar months and years.

(³) Estimate.

3.1

1 000 t

GR	EUR	A	SU	USA	J	⊖(2)	
8	9	10	11	12	13	14	
	<b>89 463</b>	3 485 3 477	107 282	62 362 66 638	87 044 80 048	506 700	<b>1980</b> <b>1981</b>
	<b>22 586</b>	331 299 313	} 27 400	5 972 5 767 6 454	7 310 6 917 7 433	:	I II III
	<b>8 094</b>	294	} 27 308	6 058	7 288	:	IV
	<b>8 626</b>	307	} 26 235	5 358	7 639	:	V
	<b>8 250</b>	306	}	4 217	7 322	:	VI
	<b>7 608</b>	290	}	3 830	7 473	:	VII
	<b>7 322</b>	267	}	3 956	7 384	:	VIII
	<b>6 906</b>	293	}	4 169	7 094	:	IX
	<b>7 112</b>	288	}	5 100	7 302	:	X
	<b>6 810</b>	263	}	5 563	6 946	:	XI
	<b>6 268</b>	233	}	5 887	6 937	:	XII
	<b>6 897</b>	246	}	5 990	6 861	:	I
	<b>6 978</b>	265	}	5 541	6 130	:	II
	<b>7 810</b>	298	}	6 525	6 717	:	III
	<b>7 416</b>	270	}	6 128	6 586	:	IV
	<b>7 961</b>	298	}	6 294	6 786	:	V
	<b>7 688</b>	306	}	5 813	6 531	:	VI
	<b>7 391</b>	309	}	5 686	6 872	:	VII
	<b>7 020</b>	299	}	5 678	6 810	:	VIII
	<b>7 409</b>	301	}	5 342	6 561	:	IX
	<b>7 460</b>	300	}	4 916	6 812	:	X
	<b>7 298</b>	297	}	4 338	6 592	:	XI
	<b>6 911</b>	288	}	4 309	6 791	:	XII
		300		4 072	6 885	:	I II

(1) Production nette (sans fonte repassée), y compris fonte Spiegel et ferromanganèse carburé au haut fourneau et au four électrique à fonte, mais sans autres ferro-alliages, pour la RF d'Allemagne y compris ferrosilicium au haut fourneau.

(2) Ajusté au mois et à l'année calendaires.

(3) Estimation.

(1) Produzione netta, esclusa la ghisa di rifusione, ivi compresi ghisa speculare e ferro-manganese carburato all'altoforno ed al forno elettrico per ghisa, ma senza ferro-leghe, per la RF di Germania, compreso ferro-silicio all'altoforno.

(2) Adattato al mese e all'anno del calendario.

(3) Valutazione.

3.2

1 000 t

		D	F	I	NL	B	L	UK(2)	IRL
		1	2	3	4	5	6	7	8
<b>1980</b>		43 838	23 172	26 501	5 272	12 321	4 619	11 278	2
<b>1981</b>		41 610					3 790		
<b>1980</b>	I	3 649	2 237	2 208	467	1 190	450	} 714	-
	II	3 813	2 193	2 337	446	1 184	400		-
	III	4 144	2 351	2 522	466	1 272	457		-
	IV	3 798	2 190	2 336	513	1 215	444		1 044
	V	3 849	2 096	2 436	506	1 261	420		1 588
	VI	3 825	2 027	2 231	481	1 149	422		1 662
	VII	3 624	1 991	2 329	422	866	421		1 250
	VIII	3 675	1 421	1 453	435	927	257		1 088
	IX	3 575	1 778	2 244	445	761	357		891
	X	3 633	1 706	2 348	448	861	365		1 008
	XI	3 496	1 661	2 098	339	821	321		1 107
	XII	2 759	1 521	1 807	304	815	304		987
<b>1981</b>	I	3 185	1 759	2 147	386	914	295	1 038	1
	II	3 417	1 722	1 882	421	930	313	1 269	1
	III	3 834	1 902	2 166	486	1 071	365	1 365	1
	IV	3 264	1 855	2 087	493	1 005	305	1 319	1
	V	3 615	1 988	2 214	510	1 132	340	1 272	1
	VI	3 443	1 877	2 085	528	1 082	343	1 411	1
	VII	3 586	1 740	2 045	523	888	297	1 263	1
	VIII	3 404	1 438	1 487	494	896	238	1 044	1
	IX	3 542	1 874	2 181	450	1 115	331	1 272	3
	X	3 614	1 748	2 224	453	1 040	365	1 495	8
	XI	3 616	1 649		387	1 116	327	1 470	8
	XII	3 092					273	1 160	5
<b>1982</b>	I						272		
	II								

(1) Einschließlich der Erzeugung von Flüssigstahl für Stahlguß der unabhängigen Stahlgießereien.

(2) Auf den Kalendermonat bzw. das Kalenderjahr umgerechnet.

(3) Einschließlich der Erzeugung der unabhängigen Stahlgießereien, die nicht vom American Iron and Steel Institute erfaßt werden.

(4) Geschätzt.

(5) Including production of liquid steel for casting in independent steel foundries.

(6) Adjusted to calendar months and years.

(7) Including production of independent steel foundries not surveyed by the American Iron and Steel Institute.

(8) Estimate.

Production d'acier brut (lingots et moulages) (1)

Produzione di acciaio grezzo (lingotti e acciaio spillato per getto) (1)

3.2

1 000 t

DK	GR	EUR	A	SU	USA(2)	J	⊖(4)	
9	10	11	12	13	14	15	16	
734		127 738	4 616 4 656	147 931 149 000	104 036 111 285	111 405 101 676	717 200 707 300	1980 1981
83	}		428	12 693	9 931	9 648	:	I 1980
76		32 750	410	12 300	9 588	9 237	:	II
91			426	13 107	10 616	9 579	:	III
66		11 606	396	12 600	9 891	9 801	:	IV
72		12 228	405	12 600	8 562	9 969	:	V
73		11 870	389	12 600	6 961	9 506	:	VI
23		10 926	382	12 200	6 307	9 479	:	VII
47		9 303	357	12 000	6 514	8 905	:	VIII
50		10 101	389	11 700	7 208	8 941	:	IX
54		10 424	384	12 400	8 763	9 192	:	X
48		9 892	350	11 700	9 333	8 605	:	XI
51		8 550	300	11 900	9 448	8 540	:	XII
57	92	9 874	333	11 300	9 828	8 314	:	I 1981
48	84	10 087	357	11 900	9 307	7 785	:	II
49	81	11 320	405	13 200	10 899	8 354	:	III
48	71	10 448	366	12 800	10 434	8 438	:	IV
58	85	11 215	386	12 800	10 601	8 516	:	V
32	68	10 870	399	12 300	9 699	8 416	:	VI
33	56	10 432	408	:	9 429	8 748	:	VII
59	64	9 125	397	:	9 392	8 516	:	VIII
57	74	10 899	405	:	8 926	8 398	:	IX
62	80	11 089	410	:	8 355	9 006	:	X
58	75		404	:	7 389	8 668	:	XI
	82		385	:	7 119	8 516	:	XII
			391	:	7 181	8 790	:	I 1982
							:	II

(1) Y compris la production d'acier liquide pour moulage des fonderies d'acier indépendantes.  
 (2) Ajusté au mois et à l'année calendaires.  
 (3) Y compris la production des fonderies d'acier indépendantes non recensées par l'American Iron and Steel Institute.  
 (4) Estimation.  
 (1) Ivi compresa la produzione di acciaio liquido per getti delle fonderie d'acciaio indipendenti.  
 (2) Adattato al mese e all'anno del calendario.  
 (3) Ivi compresa la produzione delle fonderie di acciaio indipendenti non censite dall'American Iron and Steel Institute.  
 (4) Valutazione.



## 3.3

1 000 t

	D	F	I	NL	B	L	UK	IRL	DK	GR	EUR		
<b>A</b>													
<b>Oxygenstahl / Pure oxygen / Oxygène pur / Ossigeno puro</b>													
<b>1980</b>	34 357	18 971	12 000	4 953	11 674	4 619	6 689	—	—		<b>93 261</b>		
<b>1981</b>	33 392				11 507	3 790	10 535	—	—				
<b>1980</b>	I	2 721	1 824	895	439	1 137	450	} 21	—	—	} <b>23 257</b>		
	II	2 907	1 777	957	416	1 124	400		—	—			
	III	3 154	1 909	1 026	435	1 210	457		—	—			
	IV	2 956	1 809	1 030	484	1 156	444		575(a)	—		<b>8 456</b>	
	V	2 990	1 733	1 110	479	1 196	420		932	—		<b>8 860</b>	
	VI	2 942	1 639	996	453	1 086	422		965	—		<b>8 503</b>	
	VII	2 902	1 644	1 027	411	843	421		923(a)	—		<b>8 170</b>	
	VIII	2 937	1 305	1 061	409	885	257		700	—		<b>7 554</b>	
	IX	2 834	1 425	994	416	696	357		487	—		<b>7 210</b>	
	X	2 927	1 346	1 030	415	809	365		738(a)	—		<b>7 631</b>	
	XI	2 805	1 333	959	313	766	321		692	—		<b>7 189</b>	
	XII	2 283	1 225	914	284	766	304		655	—		<b>6 431</b>	
<b>1981</b>	I	2 526	1 410	1 044	362	870	295	825(a)	—	—	<b>7 330</b>		
	II	2 766	1 405	871	393	869	313	855	—	—	<b>7 473</b>		
	III	3 072	1 548	1 032	455	1 001	365	820	—	—	<b>8 293</b>		
	IV	2 607	1 518	1 099	467	938	305	1 048(a)	—	—	<b>7 983</b>		
	V	2 880	1 667	1 086	485	1 058	340	822	—	—	<b>8 337</b>		
	VI	2 792	1 546	1 026	499	1 012	343	875	—	—	<b>8 093</b>		
	VII	2 889	1 454	923	509	848	297	1 005(a)	—	—	<b>7 924</b>		
	VIII	2 730	1 320	1 093	468	843	238	653	—	—	<b>7 344</b>		
	IX	2 813	1 533	955	423	1 035	331	977(a)	—	—	<b>8 068</b>		
	X	2 886	1 404	961	434	963	365	865	—	—	<b>7 878</b>		
	XI	2 891	1 325	947	364	1 040	327	877	—	—	<b>7 770</b>		
	XII	2 540	1 390	1 009	319	1 031	273	913(a)	—	—			
<b>1982</b>	I						272	—	—				
<b>B</b>													
<b>Elektro / Electric / Électrique / Elettrico</b>													
<b>1980</b>		6 543	3 684	14 037	319	647	—	4 580	2	559	<b>30 370</b>		
<b>1981</b>		6 578					—						
<b>1980</b>	I	567	326	1 212	28	53	} 759	—	—	50	} <b>7 851</b>		
	II	574	329	1 282	30	59		—	—	45			
	III	632	356	1 401	31	61		—	—	55			
	IV	555	323	1 248	29	59		—	641(a)	—		39	<b>2 894</b>
	V	567	306	1 310	27	65		—	502	—		42	<b>2 819</b>
	VI	573	343	1 218	28	63		—	586	—		55	<b>2 866</b>
	VII	533	306	1 285	11	23		—	487(a)	—		23	<b>2 670</b>
	VIII	544	114	386	26	42		—	282	—		47	<b>1 440</b>
	IX	545	334	1 233	29	64		—	345	—		50	<b>2 600</b>
	X	547	346	1 303	32	52		—	400(a)	1		54	<b>2 734</b>
	XI	539	316	1 124	26	55		—	341	1		48	<b>2 451</b>
	XII	368	284	880	21	49		—	237	1		51	<b>1 891</b>
<b>1981</b>	I	510	343	1 099	25	44	—	348(a)	1	57	<b>2 427</b>		
	II	522	311	1 003	28	61	—	414	1	48	<b>2 389</b>		
	III	602	347	1 134	31	70	—	413	1	49	<b>2 647</b>		
	IV	501	330	987	26	67	—	491(a)	1	48	<b>2 452</b>		
	V	567	313	1 128	25	74	—	327	1	58	<b>2 493</b>		
	VI	496	324	1 058	29	70	—	442	1	32	<b>2 452</b>		
	VII	560	280	1 122	14	40	—	421(a)	1	33	<b>2 469</b>		
	VIII	535	118	394	26	53	—	290	1	59	<b>1 477</b>		
	IX	594	333	1 225	27	80	—	507(a)	3	57	<b>2 826</b>		
	X	615	337	1 262	19	78	—	485	8	62	<b>2 866</b>		
	XI	606	318		23	77	—	495	8	58			
	XII	468					—	397(a)					
<b>1982</b>	I						—						

(1) Einschließlich der Erzeugung von Flüssigstahl für Stahlguß der unabhängigen Stahlgießereien.

(a) Monat zu 5 Wochen.

(1) Including independent steel foundries' production of liquid steel for casting.

(a) 5-week month.

3.3

1 000 t

D	F	I	NL	B	L	UK	IRL	DK	GR	EUR	
<b>C</b>											
<b>S.M. / Open hearth / Martin</b>											
2 939	206	456	-	-	-	-	-	175		3 775	1980
											1981
361	29	100	-	-	-	-	-	33	}	1 523	I 1980
333	28	97	-	-	-	-	-	31		II	
357	24	94	-	-	-	-	-	36		III	
287	20	56	-	-	-	-	-	27		IV	
292	18	15	-	-	-	-	-	29		V	
311	14	16	-	-	-	-	-	18		VI	
190	15	15	-	-	-	-	-	-		VII	
194	2	5	-	-	-	-	-	-		VIII	
196	18	17	-	-	-	-	-	-		IX	
158	14	14	-	-	-	-	-	-		X	
152	11	14	-	-	-	-	-	-		XI	
108	11	12	-	-	-	-	-	-		XII	
148	6	3	-	-	-	-	-	-		158	I 1981
128	6	7	-	-	-	-	-	-		141	II
160	6	-	-	-	-	-	-	-		166	III
155	6	-	-	-	-	-	-	-		161	IV
169	8	-	-	-	-	-	-	-		176	V
155	7	-	-	-	-	-	-	-		162	VI
137	7	-	-	-	-	-	-	-		144	VII
138	0	-	-	-	-	-	-	-		138	VIII
135	7	-	-	-	-	-	-	-		142	IX
113	7	-	-	-	-	-	-	-		120	X
119	5	-	-	-	-	-	-	-		124	XI
84	-	-	-	-	-	-	-	-		-	XII
											I 1982
<b>D</b>											
<b>Anderer Stahl (Thomas, Bessemer usw.) / Others (Bessemer, crucible, etc.)</b>											
<b>Autres (Thomas, Bessemer, etc.) / Altri (Thomas, Bessemer, ecc.)</b>											
-	312	9	-	0	-	9	-	-		331	1980
-											1981
-	58	1	-	0	-	2(a)	-	-		61	I 1980
-	60	1	-	0	-	2	-	-		63	II
-	61	1	-	0	-	2	-	-		64	III
-	38	1	-	0	-	2(a)	-	-		41	IV
-	38	1	-	0	-	0	-	-		39	V
-	31	1	-	0	-	0	-	-		32	VI
-	26	1	-	0	-	1(a)	-	-		28	VII
-	0	0	-	0	-	0	-	-		1	VIII
-	0	1	-	0	-	0	-	-		1	IX
-	0	1	-	0	-	0(a)	-	-		1	X
-	0	1	-	0	-	0	-	-		1	XI
-	0	1	-	0	-	0	-	-		1	XII
-	0	1	-	0	-	0(a)	-	-		1	I 1981
-	0	1	-	0	-	0	-	-		1	II
-	0	1	-	0	-	0	-	-		1	III
-	0	1	-	0	-	0(a)	-	-		1	IV
-	0	1	-	0	-	0	-	-		1	V
-	0	1	-	0	-	0	-	-		1	VI
-	0	1	-	0	-	0(a)	-	-		1	VII
-	0	0	-	0	-	0	-	-		0	VIII
-	0	1	-	0	-	0(a)	-	-		1	IX
-	0	1	-	0	-	0	-	-		1	X
-	0		-	0	-	0	-	-		1	XI
-	0		-	0	-	0	-	-		1	XII
-											I 1982

(<sup>1</sup>) Compris la production d'acier liquide pour moulage des fonderies d'acier indépendantes.

(a) Mois de 5 semaines.

(<sup>1</sup>) Ivi compresa la produzione di acciaio liquido per getti delle fonderie di acciaio indipendenti.

(a) Mese di 5 settimane.

1 000 t

	D	F	I	NL	B	L	UK	IRL	DK	GR	EUR
<b>A</b>											
<b>Rohblöcke / Ingots / Lingots / Lingotti</b>											
1980	23 138	13 240	13 035	4 951	9 128	4 619	7 845	2	183		76 141
1981	18 777				8 478	3 525	10 306		13		
1980	I	2 106	1 418	1 115	466	897	450	} 379	-	34	} 20 260
	II	2 178	1 366	1 148	442	900	400		-	32	
	III	2 333	1 445	1 218	461	980	457		-	36	
	IV	2 121	1 325	1 125	505	898	444	930(a)	-	28	7 378
	V	2 151	1 281	1 192	494	935	420	1 065	-	30	7 567
	VI	2 060	1 206	1 079	459	859	422	1 171	-	19	7 276
	VII	1 806	1 094	1 115	396	684	421	1 068(a)	-	0	6 625
	VIII	1 852	652	885	391	708	257	670	-	0	5 416
	IX	1 761	989	1 065	404	513	357	543	-	1	5 632
	X	1 757	882	1 145	376	612	365	759(a)	1	1	5 897
	XI	1 672	812	1 022	288	558	321	682	1	1	5 357
	XII	1 341	770	872	270	583	304	577	1	1	4 720
1981	I	1 512	847	1 026	326	634	281	824(a)	1	1	5 452
	II	1 675	847	909	349	652	302	888	1	1	5 625
	III	1 802	930	1 020	390	739	351	824	1	1	6 058
	IV	1 561	881	1 043	405	694	281	1 042(a)	1	1	5 910
	V	1 673	968	1 069	403	774	317	765	1	1	5 970
	VI	1 585	956	980	425	739	323	888	1	0	5 896
	VII	1 574	837	926	415	645	270	965(a)	1	1	5 632
	VIII	1 486	662	885	390	636	217	604	1	2	4 882
	IX	1 505	885	1 019	345	764	310	997(a)	3	1	5 829
	X	1 509	788	1 083	333	679	328	869	8	2	5 597
	XI	1 567	642	1 040	279	765	293	848	8	1	5 441
	XII	1 329	732	970	247	758	254	794(a)	5	0	5 088
1982	I					234			1		
<b>B</b>											
<b>Erzeugnisse der Stranggußanlagen / Continuously cast products Produits de coulée continue / Colata continua</b>											
1980	20 162	9 561	13 218	314	3 171	-	3 059	-	538		50 082
1981	22 319				3 789	265	4 958	-	586		
1980	I	1 496	784	1 069	-	291	-	-	-	48	} 12 125
	II	1 587	793	1 166	3	282	-	-	-	43	
	III	1 762	874	1 280	5	289	-	-	-	54	
	IV	1 631	831	1 187	7	314	-	254(a)	-	37	4 262
	V	1 655	784	1 221	12	324	-	338	-	41	4 375
	VI	1 724	785	1 131	22	288	-	347	-	53	4 349
	VII	1 779	866	1 151	25	181	-	311(a)	-	22	4 336
	VIII	1 779	764	563	44	217	-	286	-	45	3 698
	IX	1 765	755	1 157	41	246	-	261	-	48	4 273
	X	1 826	789	1 181	70	247	-	350(a)	-	52	4 515
	XI	1 779	818	1 054	51	261	-	323	-	46	4 332
	XII	1 379	719	917	34	230	-	291	-	49	3 618
1981	I	1 632	879	1 102	60	279	13	325(a)	-	55	4 345
	II	1 696	843	955	71	277	11	357	-	46	4 256
	III	1 985	938	1 126	95	331	15	385	-	46	4 921
	IV	1 659	940	1 025	87	309	23	473(a)	-	45	4 562
	V	1 901	989	1 127	107	357	23	360	-	56	4 918
	VI	1 818	889	1 085	103	341	21	404	-	30	4 690
	VII	1 966	874	1 100	107	243	27	437(a)	-	32	4 787
	VIII	1 883	772	598	104	258	21	313	-	57	4 006
	IX	1 992	957	1 142	105	349	21	459(a)	-	54	5 080
	X	2 058	929	1 122	120	360	36	453	-	59	5 137
	XI	2 006	978	1 138	107	350	34	496	-	56	5 166
	XII	1 722	941	1 074	93	334	19	489	-	49	4 722
1982	I					38			54		

3.4

1 000 t

D	F	I	NL	B	L	UK	IRL	DK	GR	EUR	
<b>C</b>											
Flüssigstahl für Stahlguß <sup>(1)</sup> / Liquid steel for casting <sup>(1)</sup> Acier liquide pour moulage <sup>(1)</sup> / Acciaio spillato per getto <sup>(1)</sup>											
538	371	248	8	23	-	374	-	13		1 575	<b>1980</b>
					-		-				<b>1981</b>
47	36	23	1	2	-	108	-	1	}	437	I
48	34	23	1	2	-		-	1			II
49	32	24	1	3	-		-	1			1980
45	34	23	1	2	-	34(a)	-	1		141	III
43	31	23	1	2	-	31	-	1		131	IV
41	36	22	1	2	-	33	-	1		136	V
39	32	22	1	0	-	32(a)	-	1		127	VI
43	6	5	1	2	-	27	-	2		84	VII
49	35	22	1	2	-	27	-	1		136	VIII
50	35	22	2	1	-	29(a)	-	1		141	IX
45	31	22	1	2	-	28	-	1		128	X
38	32	19	1	1	-	24	-	1		116	XI
					-		-				XII
41	33	19	1	1	-	24(a)	-	1		120	I
45	32	18	1	1	-	24	-	1		122	1981
47	34	20	1	1	-	24	-	1		129	II
43	34	19	1	1	-	25(a)	-	1		125	III
41	31	19	1	1	-	24	-	1		118	IV
39	32	20	1	2	-	25	-	1		120	V
45	29	19	1	0	-	24(a)	-	0		119	VI
35	3	4	1	1	-	26	-	1		72	VII
45	33	19	1	1	-	27(a)	-	1		128	VIII
48	32	19	1	1	-	28	-	1		130	IX
43	29		1	1	-	29	-	1			X
41					-	27(a)	-	1			XI
					-		-				XII
					-		-				I
					-		-				1982

(<sup>1</sup>) Einschließlich Erzeugung von Flüssigstahl für Stahlguß der unabhängigen Stahlgießereien.

(a) Monat zu 5 Wochen.

(<sup>1</sup>) Including independent steel foundries production of liquid steel for casting.

(a) 5-week month.

(<sup>1</sup>) Y compris la production d'acier liquide pour moulage des fonderies d'acier indépendantes.

(a) Mois de 5 semaines.

(<sup>1</sup>) Ivi comprese la produzione di acciaio liquido per getti delle fonderie di acciaio indipendenti.

(a) Mese di 5 settimane.

3.5

## Production of special steel (crude steel)

## Produzione di acciai speciali (acciaio grezzo)

1 000 t

	D	F	I	NL-B-L	UK	EUR	D	F	I	NL-B-L	UK	EUR
	<b>A</b>						<b>C</b>					
	Unlegierte Rohblöcke <sup>(1)</sup> Non-alloy steel ingots <sup>(1)</sup> Lingots non alliés <sup>(1)</sup> Lingotti non legati <sup>(1)</sup>						Flüssigstahl für Stahlguß, legiert <sup>(2)</sup> Liquid alloy steels for castings <sup>(2)</sup> Aciers alliés liquides pour moulage <sup>(2)</sup> Acciai legati spillati per getto <sup>(2)</sup>					
<b>1979</b>	1 819,1	965,1	1 234,8	176,5	870,0	<b>5 065,5</b>	226,5	16,2	26,7	1,0	2,9	<b>273,2</b>
<b>1980</b>	1 636,5	932,5	1 221,8	406,4	527,3	<b>4 724,4</b>	233,5	15,9	21,6	1,3	3,6	<b>276,0</b>
<b>1980</b>												
I	153,1	72,3	102,6	34,2			20,3	1,7	1,9	0,1		
II	147,8	88,6	112,9	35,1	93,8	<b>1 239,8</b>	20,8	1,4	2,1	0,3	0,0	<b>74,0</b>
III	143,6	95,1	129,1	31,8			21,8	1,5	1,9	0,3		
IV	124,9	92,4	117,1	39,9	86,6	<b>461,0</b>	19,8	1,3	1,9	0,3	0,5	<b>23,7</b>
V	134,0	84,8	123,5	34,6	56,7	<b>433,5</b>	18,5	1,5	1,9	0,0	0,2	<b>22,1</b>
VI	135,0	96,4	124,4	34,7	76,9	<b>467,3</b>	17,8	1,7	1,4	0,0	0,2	<b>21,2</b>
VII	127,4	81,8	113,7	40,2	58,1	<b>421,1</b>	15,6	1,4	1,7	0,1	0,4	<b>19,2</b>
VIII	135,4	35,0	60,8	30,1	34,6	<b>296,0</b>	19,0	0,6	0,7	0,1	0,2	<b>20,7</b>
IX	140,3	76,3	98,9	42,6	38,6	<b>396,7</b>	23,4	1,7	2,0	-	0,3	<b>27,5</b>
X	136,8	79,8	79,3	40,0	43,6	<b>379,5</b>	21,7	1,9	2,2	0,1	0,9	<b>26,9</b>
XI	146,9	59,5	91,9	23,0	38,3	<b>359,6</b>	18,7	1,4	1,7	0,0	0,4	<b>22,2</b>
XII	111,3	70,8	67,0	20,3	26,7	<b>296,1</b>	16,2	1,8	1,1	0,0	0,4	<b>19,4</b>
<b>1981</b>												
I	155,9	73,3	95,7	20,9	46,7	<b>392,5</b>	17,2	1,5	1,8	0,0	0,5	<b>21,1</b>
II	144,0	72,7	81,0	24,8	59,8	<b>382,3</b>	18,8	1,7	1,6	0,0	0,8	<b>22,8</b>
III	182,3	80,4	99,8	33,7	65,8	<b>462,0</b>	19,6	1,2	1,6	0,0	0,7	<b>23,2</b>
IV	145,1	80,5	83,6	20,7	96,2	<b>426,2</b>	17,7	1,8	1,9	0,0	0,9	<b>22,2</b>
V	165,6	85,1	90,9	21,8	60,1	<b>423,5</b>	17,2	1,3	2,7	0,0	0,7	<b>21,9</b>
VI	153,1	79,8	84,8	36,1	81,8	<b>435,6</b>	15,5	1,4	1,7	0,0	0,6	<b>19,2</b>
VII	158,1	76,1	66,3	18,5	76,3	<b>395,3</b>	19,9	1,2	1,4	0,0	0,8	<b>23,3</b>
VIII	153,9	41,0	51,5	19,3	51,5	<b>317,3</b>	12,3	0,5	0,2	0,0	0,6	<b>13,5</b>
IX	145,3	83,7	115,0	28,6	89,2	<b>461,8</b>	19,1	1,2	1,8	0,0	1,2	<b>23,4</b>
X	143,6	83,7	100,4	28,3	81,6	<b>437,7</b>	19,5	1,5	1,3	0,0	1,2	<b>23,6</b>
XI	130,8	75,1	101,9	28,6	76,4	<b>412,8</b>	16,1	1,2	1,8	0,0	1,3	<b>20,4</b>
XII	112,6	71,6	108,7	30,6	63,5	<b>387,0</b>	16,3	1,2	0,9	0,0	1,7	<b>20,2</b>
	<b>B</b>						<b>D (A + B + C)</b>					
	Legierte Rohblöcke <sup>(1)</sup> Alloy steel ingots <sup>(1)</sup> Lingots alliés <sup>(1)</sup> Lingotti legati <sup>(1)</sup>						Edelstahl insgesamt Special steels total Total des aciers spéciaux Totale degli acciai speciali					
<b>1979</b>	6 937,6	2 863,8	3 719,7	1 021,0	1 781,5	<b>16 323,6</b>	8 983,3	3 845,1	4 981,1	1 198,6	2 654,4	<b>21 662,4</b>
<b>1980</b>	6 520,2	2 931,2	4 075,3	745,4	1 088,9	<b>15 361,0</b>	8 390,2	3 879,6	5 318,7	1 153,3	1 619,8	<b>20 361,6</b>
<b>1980</b>												
I	466,1	248,2	368,6	85,9			639,4	322,2	473,0	120,2		
II	566,6	277,8	365,6	93,1	142,0	<b>3 965,7</b>	735,2	367,8	480,6	128,5	235,8	<b>5 283,5</b>
III	612,8	295,6	356,8	94,7			778,3	392,3	487,8	126,7		
IV	569,2	243,0	352,4	84,6	168,1	<b>1 417,2</b>	713,8	336,8	471,4	124,7	255,2	<b>1 903,0</b>
V	550,6	292,3	373,9	68,6	117,3	<b>1 402,7</b>	703,1	378,6	499,3	103,2	174,2	<b>1 859,2</b>
VI	565,4	279,2	317,4	74,8	147,2	<b>1 384,0</b>	718,3	377,2	443,2	109,6	224,3	<b>1 872,6</b>
VII	547,1	246,0	343,9	33,8	127,2	<b>1 297,9</b>	690,0	329,2	459,4	74,0	185,7	<b>1 738,3</b>
VIII	582,8	95,1	210,4	45,6	84,4	<b>1 018,3</b>	737,3	130,7	272,0	75,8	119,1	<b>1 335,0</b>
IX	585,2	247,3	337,3	57,5	75,5	<b>1 302,8</b>	748,9	325,3	438,2	100,1	114,4	<b>1 726,9</b>
X	565,5	266,5	382,8	42,3	96,2	<b>1 113,3</b>	724,0	348,3	464,2	82,5	140,6	<b>1 759,7</b>
XI	517,9	238,4	371,6	31,4	71,6	<b>1 231,0</b>	683,5	299,2	465,2	54,5	110,3	<b>1 612,3</b>
XII	391,1	201,8	292,6	33,1	59,5	<b>978,1</b>	518,5	274,4	360,7	53,5	86,5	<b>1 293,6</b>
<b>1981</b>												
I	526,7	277,9	361,2	32,6	93,7	<b>1 292,1</b>	699,8	352,8	458,6	53,5	140,9	<b>1 705,6</b>
II	552,0	242,7	319,0	45,9	105,6	<b>1 265,2</b>	714,8	317,1	401,6	70,7	166,1	<b>1 670,3</b>
III	568,4	224,6	352,7	40,8	105,0	<b>1 291,5</b>	770,3	306,3	454,1	74,5	171,5	<b>1 776,7</b>
IV	513,9	225,7	352,3	39,4	122,9	<b>1 254,1</b>	676,7	308,0	437,7	60,1	220,0	<b>1 702,6</b>
V	603,7	238,2	336,2	45,0	95,4	<b>1 318,6</b>	786,5	324,6	429,8	66,7	156,3	<b>1 763,9</b>
VI	557,7	284,8	319,0	42,5	121,3	<b>1 325,3</b>	726,3	366,0	405,5	78,6	203,7	<b>1 780,1</b>
VII	663,7	213,2	346,2	26,8	104,7	<b>1 354,6</b>	841,7	290,5	413,9	45,4	181,8	<b>1 773,2</b>
VIII	550,3	105,6	276,1	44,2	93,6	<b>1 069,8</b>	716,6	147,1	327,8	63,5	145,7	<b>1 400,6</b>
IX	664,1	257,1	362,9	58,0	149,0	<b>1 491,2</b>	828,6	342,1	479,7	86,6	239,4	<b>1 976,3</b>
X	656,1	294,9	322,3	47,4	121,0	<b>1 441,7</b>	819,3	380,1	424,1	75,7	203,8	<b>1 903,0</b>
XI	624,5	250,9	371,4	45,7	133,8	<b>1 426,3</b>	771,5	327,2	475,1	74,4	211,4	<b>1 859,6</b>
XII	547,5	238,4	289,2	38,2	110,1	<b>1 223,3</b>	676,4	311,2	398,8	68,7	175,4	<b>1 630,5</b>

(<sup>1</sup>) Einschl. Erzeugnissen der Stranggußanlagen.  
 (<sup>2</sup>) Ohne die Erzeugung der unabhängigen Stahlgießereien.

(<sup>1</sup>) Including continuously cast steel products.  
 (<sup>2</sup>) Excluding production of independent steel foundries.

(<sup>1</sup>) Y compris les produits de coulée continue.  
 (<sup>2</sup>) Sans la production des fonderies d'acier indépendantes.

(<sup>1</sup>) Ivi compresi prodotti di colata continua.  
 (<sup>2</sup>) Non compresa la produzione delle fonderie d'acciaio indipendenti.





3.6

1 000 t

		Oberbaumaterial Railway track material Matériel de voie Materiale ferroviario CECA									
		Schienen Rails Rotaie	Schwellen Unterlags- platten Sleepers fishplates and soleplates Traverses Selles Eclisses Traverse. piastre e stecche	Stahl- spund- wände Sheet steel piling Palplanches Palancole	Breit- flansch- träger Wide- flanged beams Poutrelles à larges ailes Travi ad ali larghe	Sonstige Profile ≥ 80 mm und Zores Other sections ≥ 80 mm and zees Autres profils ≥ 80 mm et zores Altri profilati ≥ 80 mm e zores	Walzdraht in Ringen Wire rod in coil Fil machine en couronne Vergella in matasse	Betonstahl Concrete reinforcing bars Ronds à béton Tondi per cemento armato	Anderer Stabstahl Other merchant bars Autres aciers marchands Altri laminati mercantili	Breit- flachstahl Universals Larges plats Larghi piatti	Bandstahl u. Röhren- streifen Strip hot rolled and tube strip Feuillards et bandes à tubes à chaud Nastri stretti a caldo comprese bande per tubi
		1	2	3	4	5	6	7	8	9	10
1980		1 244	124	646	2 487	3 902	10 809	8 702	10 893	495	5 982
1981											
1979	XI	125	12	65	234	369	1 036	786	1 118	55	614
	XII	100	10	67	187	298	917	612	929	38	537
1980	I } II } III }	312	31	139	490	1 024	2 929	2 377	2 991	130	1 630
	IV	121	11	52	229	388	1 052	756	1 092	40	617
	V	105	9	52	260	376	987	775	1 019	52	589
	VI	115	10	50	195	343	1 001	731	1 018	45	560
	VII	117	7	65	234	325	936	763	859	44	532
	VIII	89	7	55	136	244	566	351	603	35	356
	IX	104	13	56	234	289	836	771	901	43	471
	X	104	15	68	278	330	932	801	921	39	457
	XI	97	11	56	238	298	842	712	825	32	399
	XII	83	9	52	191	269	717	610	676	36	364
1981	I	112	12	62	233	309	858	612	810	30	408
	II	104	14	57	220	287	871	611	835	33	414
	III	112	11	64	263	333	934	695	874	41	473
	IV	107	9	61	227	305	794	577	820	33	428
	V	97	10	55	239	304	829	611	798	28	441
	VI	100	3	55	208	349	917	618	840	43	463
	VII	74	14	54	185	306	821	690	746	26	457
	VIII	77	6	56	154	208	607	335	486	22	285
	IX	110	9	66	240	376	986	741	866	45	451
	X	117	10	57	256	344	979	703	845	27	497
	XI	119	10	46	262	362	983	705	827	36	452
	XII										

(\*) Nicht zum Weiterauswalzen in der Gemeinschaft.

(\*) Not for re-rolling in the Community.

(\*\*) Ohne Blöcke für Röhren.

(\*\*) Excluding ingots for tubes.

3.6

1 000 t

Bleche (warmgewalzt), auf Breitbandstraßen hergestellt <i>Hot rolled plates and sheets produced on wide strip mills</i> Tôles laminées à chaud, obtenues sur trains à larges bandes <i>Lamiere e banda nera laminata a caldo sui treni laminatoi per nastri larghi</i>			Bleche (warmgewalzt), auf sonstigen Straßen hergestellt <i>Hot rolled plates and sheets produced on other mills</i> Tôles laminées à chaud, obtenues sur d'autres trains <i>Lamiere e banda nera laminata a caldo su altri treni</i>			Warmbreitband (Fertigerzeugnisse) <i>Hot rolled wide coils classed as finished products</i> Larges bandes à chaud (Produits finis) <i>Coils prodotti finiti</i> (*)		Bleche (kaltgewalzt) <i>Cold rolled plates and sheets</i> Tôles laminées à froid <i>Lamiere laminata a freddo</i>		Halbzeug für Röhren <i>Semis for tubes</i> Demi-produits pour tubes <i>Semilavorati per tubi</i> (*)		Σ		
4,75 mm	3-4,75 mm	< 3 mm	> 4,75 mm	3-4,75 mm	< 3 mm	≥ 3 mm	< 3 mm	≥ 3 mm	< 3 mm					
11	12	13	14	15	16	17	18	19	20	21	22			
1 576	978	322	9 149	67	13	6 662	5 253	196	25 997	3 684	99 182		1980 1981	
146	97	46	772	9	1	612	528	15	2 466	280	9 387	XI	1979	
129	76	16	672	6	1	574	492	17	2 155	222	8 057	XII		
393	240	64	2 093	21	4	1 575	1 271	54	6 602	912	25 281	I II III IV V VI VII VIII IX X XI XII	1980	
148	96	31	828	7	1	554	469	15	2 481	304	9 293			
158	91	32	846	5	1	593	497	18	2 470	322	9 257			
141	88	30	760	6	1	590	434	16	2 386	324	8 845			
125	80	25	676	7	1	595	424	15	2 132	288	8 250			
99	68	25	758	4	0	441	360	12	1 876	246	6 331			
122	80	26	870	5	1	558	453	19	2 136	324	8 313			
131	78	31	863	4	1	572	431	16	2 265	309	8 646			
138	77	27	811	6	1	535	431	18	2 000	324	7 877			
118	77	28	635	3	1	649	483	18	1 696	283	6 997			
125	76	28	810	6	1	630	405	14	2 057	325	7 923		I	1981
124	69	29	767	5	1	595	407	13	2 143	333	7 933		II	
142	79	34	858	5	1	645	482	21	2 387	375	8 831	III		
118	68	26	772	5	1	655	462	16	2 287	370	8 142	IV		
106	66	22	821	5	1	700	469	16	2 283	382	8 283	V		
111	62	23	787	4	1	870	600	30	2 315	383	8 792	VI		
113	59	21	809	4	1	692	400	14	2 085	362	7 933	VII		
92	50	25	759	4	0	654	353	13	1 634	314	6 134	VIII		
137	82	34	929	7	1	799	523	21	2 277	392	9 090	IX		
137	69	33	929	5	1	822	551	20	2 230	402	9 035	X		
126	75	33	882	5	1	766	540	17	2 128	398	8 773	XI XII		

(\*) Non relaminés dans la Communauté.  
(\*) Non compresi lingotti per tubi.

(\*) Non rilaminati nella Comunità.  
(\*) Non compresi lingotti per tubi.

3.7

1 000 t

		Erzeugung der Warmbreitbandstraßen <i>Production of wide hot-strip mills</i>		Verarbeitung durch: / Transformation by: Transformation par: / Trasformazione per:				
		Σ	coils	Schneiden zu Warmband Slitting  Refente en Feuillards à chaud Taglio in nastri a caldo	Zerschneiden zu Warmblechen Cutting to length  Découpage en tôles à chaud Taglio in lamiere a caldo	Warm- weiterauswalzen Re-rolling hot  Relaminage à chaud Rilaminazione a caldo	Kalt- weiterauswalzen Cold reduction  Relaminage à froid Rilaminazione a freddo	Σ
		1	2	3	4	5	6	7
1980		45 760	45 283	1 705	2 861	19	28 507	33 092
1981								
1979	XI	4 246	4 201	169	285	10	2 726	3 191
	XII	3 798	3 763	149	212	2	2 398	2 761
1980	I } II } III }	11 510	11 409	463	694	—	7 215	8 374
	IV	4 138	4 089	158	269	4	2 684	3 115
	V	4 398	4 346	158	280	3	2 717	3 157
	VI	4 181	4 134	160	260	2	2 610	3 032
	VII	3 755	3 713	143	234	1	2 396	2 775
	VIII	3 416	3 407	126	192	1	2 030	2 348
	IX	3 479	3 440	128	227	1	2 311	2 667
	X	3 892	3 851	136	234	3	2 478	2 851
	XI	3 613	3 578	133	245	3	2 150	2 530
	XII	3 323	3 272	96	226	1	1 832	2 155
1981	I	3 503	3 469	131	231	3	2 293	2 657
	II	3 590	3 554	141	217	4	2 380	2 742
	III	4 371	4 329	153	248	11	2 595	3 008
	IV	4 077	4 036	154	207	5	2 479	2 846
	V	4 300	4 255	155	182	3	2 452	2 792
	VI	4 061	4 018	178	190	6	2 497	2 871
	VII	3 599	3 555	158	189	3	2 261	2 611
	VIII	3 553	3 537	134	163	7	1 822	2 126
	IX	4 196	4 155	166	240	10	2 460	2 877
	X	4 039	3 989	184	236	4	2 425	2 849
	XI	4 015	3 970	154	226	7	2 333	2 721
	XII							

3.7

1 000 t

Verarbeitung zu: / Transformation to: / Transformation en: / Trasformazione in:								
Warmband Hot rolled strip  Feuillards à chaud Nastri a caldo	Blechen (warmgewalzt) Sheets and plates (hot rolled)		Tôles à chaud Lamiere a caldo		Kaltgewalzten Blechen Cold-rolled sheets and plates		Σ	
	Durch Zerschneiden By cutting to length		Durch Weiterwalzen By re-rolling		Tôles laminées à froid Lamiere laminata a freddo			
	Par découpage Per taglio		Par rilaminazione					
	Σ	< 3 mm	Σ	< 3 mm	Σ	< 3 mm		
8	9	10	11	12	13	14	15	
1 642	2 732	289	16	16	26 139	25 881	30 529	1980 1981
162	272	38	8	8	2 469	2 454	2 911	XI 1979
143	208	15	2	2	2 181	2 164	2 533	XII
445	665	56	-	-	6 653	6 541	7 764	I 1980
153	255	29	3	3	2 477	2 461	2 889	II
153	266	29	3	3	2 479	2 461	2 900	III
155	249	28	2	2	2 395	2 379	2 800	IV
138	223	26	1	1	2 151	2 136	2 513	V
121	185	24	1	1	1 888	1 876	2 195	VI
110	216	23	1	1	2 126	2 106	2 467	VII
131	223	25	3	3	2 301	2 285	2 657	VIII
125	228	23	3	3	1 968	1 951	2 324	IX
92	213	24	1	1	1 675	1 658	1 981	XI
125	218	25	2	2	2 100	2 086	2 446	XII
134	206	24	4	3	2 197	2 184	2 541	I 1981
146	235	27	6	6	2 392	2 370	2 780	II
147	197	21	3	3	2 323	2 307	2 670	III
138	182	20	0	0	2 297	2 281	2 618	IV
152	181	18	3	3	2 345	2 315	2 682	V
151	178	19	2	1	2 107	2 083	2 438	VI
129	154	18	7	7	1 689	1 676	1 978	VII
158	228	24	8	8	2 297	2 276	2 691	VIII
178	222	30	2	2	2 266	2 117	2 668	IX
149	215	26	4	4	2 189	2 172	2 558	X
								XI
								XII



		Weißblech und sonstige verzinnte Bleche, Weißband <i>Tinplate and other tinned sheets, tinned strip</i>		Feinstblech und Feinstband <i>Blackplate for use as such</i>	Verzinkte, verbleite, sonstige überzogene Bleche <i>Galvanized sheets, terne- plate and other coated sheets</i>	Transformatoren- und Dynamobleche <i>Electrical sheets</i>		
		Fer blanc et autres tôles étamées <i>Bande e altre lamiere stagnate</i>				Σ	Tôles magnétiques <i>Laminari magnetici</i>	
		Galvanisch verzinkt <i>By electro- tinning</i>	Feuerverzinkt <i>By hop dip tinning</i>				Fer noir utilisé comme tel <i>Banda nera utilizzata come tale</i>	Tôles galvanisées plombées et autrement revêtues <i>Lamiere zincate piombate e altrimenti rivestite</i>
Par étamage électrolytique <i>Stagnatura elettrolitica</i>	Par étamage à chaud <i>Per immersione a caldo</i>		Laminées à froid <i>Laminati a freddo</i>	Destinées au refendage <i>Destinati al taglio</i>				
		1	2	3	4	5	6	7
1980		3 725	13	39	5 559	907	887	519
1981								
1979	XI	355	1	5	528	82	60	35
	XII	317	1	4	459	69	52	31
1980	I } II } III } IV } V } VI } VII } VIII } IX } X } XI } XII }	837	4	5	1 352	232	226	137
		385	1	4	517	91	89	53
		372	1	2	571	81	80	47
		351	1	1	549	84	82	42
		345	1	2	472	67	64	34
		291	1	3	331	56	53	36
		317	1	3	456	83	82	48
		335	1	6	441	85	83	47
		271	1	5	450	71	70	42
		220	1	8	390	55	54	30
1981	I	260	1	4	432	72	71	42
	II	296	1	2	474	72	70	47
	III	347	1	9	522	80	79	46
	IV	351	1	4	511	77	76	39
	V	327	1	5	504	75	74	42
	VI	342	1	3	543	78	76	43
	VII	306	1	2	468	74	74	43
	VIII	252	0	9	317	38	35	22
	IX	304	0	8	577	80	79	44
	X	305	1	7	560	72	70	39
	XI	273	1	7	562	76	74	42
	XII							

	D	F	I	NL	B	L	UK	IRL	DK	GR	EUR
<b>A</b>											
<b>Oberbaumaterial / Railway track material / Matériel de voie / Materiale ferroviario</b>											
1980	456	396	217	-	-	123	176	-	-		1 368
1981	477			-	-	116		-	-		
1980	I	44	42	17	-	-	11	-	-		
	II	50	36	20	-	-	8	2	-		343
	III	47	37	21	-	-	8	-	-		
	IV	46	41	18	-	-	14	13(a)	-		132
	V	37	36	16	-	-	12	14	-		114
	VI	35	35	17	-	-	9	28	-		125
	VII	43	29	15	-	-	12	25(a)	-		124
	VIII	28	24	18	-	-	10	15	-		96
	IX	36	33	17	-	-	10	21	-		117
	X	31	31	19	-	-	10	27(a)	-		119
	XI	36	28	20	-	-	9	15	-		108
	XII	23	24	18	-	-	10	16	-		92
1981	I	39	35	20	-	-	9	21(a)	-		124
	II	44	30	16	-	-	11	17	-		118
	III	43	34	18	-	-	7	21	-		123
	IV	35	26	17	-	-	14	24(a)	-		116
	V	40	27	16	-	-	10	14	-		107
	VI	39	26	19	-	-	10	19	-		113
	VII	29	13	16	-	-	12	19(a)	-		88
	VIII	25	20	17	-	-	7	15	-		83
	IX	41	26	20	-	-	10	22(a)	-		119
	X	52	31	18	-	-	12	14	-		127
	XI	56	26	20	-	-	10	17	-		129
	XII	34	27	19	-	-	6	15(a)	-		101
1982	I				-	-	11		-		
<b>B</b>											
<b>Schwere Profile / Heavy sections / Profilés lourds / Profilati pesanti</b>											
1980	2 209	985	747	-	943	1 095	1 048	-	7		7 035
1981	1 975					1 060					
1980	I	191	102	55	-	120	95	-	1		
	II	186	87	85	-	89	90	8	-	1	1 654
	III	190	84	64	-	99	107	-	-	0	
	IV	203	80	78	-	102	99	105(a)	-	2	669
	V	174	90	91	-	81	101	152	-	-	688
	VI	166	83	51	-	69	100	121	-	-	588
	VII	195	75	66	-	48	108	131(a)	-	-	624
	VIII	189	36	34	-	48	58	70	-	-	435
	IX	181	92	56	-	48	93	108	-	1	579
	X	209	102	51	-	77	95	141(a)	-	0	676
	XI	178	82	50	-	84	78	119	-	0	592
	XII	147	72	50	-	78	72	94	-	0	512
1981	I	173	76	75	-	71	80	131(a)	-	-	604
	II	172	72	54	-	78	79	111	-	-	564
	III	189	83	76	-	84	107	120	-	-	660
	IV	132	64	75	-	85	81	157(a)	-	-	593
	V	168	75	69	-	67	94	124	-	-	598
	VI	167	83	66	-	61	99	136	0	-	612
	VII	154	65	78	-	41	71	136(a)	2	-	545
	VIII	146	32	37	-	43	78	80	3	-	418
	IX	172	100	86	-	73	109	140(a)	1	-	682
	X	173	81	102	-	58	103	136	3	-	657
	XI	177	77	109	-	69	92	143	4	-	670
	XII	152	69	78	-		70	96(a)	0	-	
1982	I				-		84		-		

(a) Monat zu 5 Wochen.  
(a) 5-week month.

(a) Mois de 5 semaines.  
(a) Mese di 5 settimane.

3.10

## Production of flat products

## Produzione di prodotti piatti

1 000 t

		D	F	I	NL	B	L	UK	IRL	DK	GR	EUR
<b>A</b>												
<b>Breitflachstahl / Universal plates / Larges plats / Larghi piatti</b>												
1980		381	33	16	-	0	2	56	-	6		495
1981		303			-		3		-			
1980	I	39	3	0	-	0	0	7	-	1	}	130
	II	34	3	3	-	0	0					
	III	36	3	1	-	-	0		-	0		
	IV	25	3	2	-	0	0	9(a)	-	0		40
	V	38	2	2	-	0	0	8	-	1		52
	VI	29	4	0	-	-	1	10	-	1		45
	VII	29	3	5	-	-	0	6(a)	-	0		44
	VIII	31	0	0	-	-	-	3	-	-		35
	IX	37	4	1	-	-	-	2	-	0		43
	X	29	3	1	-	-	0	4(a)	-	1		39
	XI	25	3	1	-	0	0	4	-	-		32
	XII	30	2	0	-	-	-	3	-	1		36
1981	I	23	2	0	-	0	0	3(a)	-	-		30
	II	27	3	1	-	-	0	3	-	-		33
	III	29	3	5	-	-	0	4	-	-		41
	IV	27	2	0	-	0	-	4(a)	-	-		33
	V	22	2	0	-	-	0	4	-	-		28
	VI	33	2	4	-	0	0	3	-	-		43
	VII	18	2	0	-	-	1	5(a)	-	-		26
	VIII	19	0	0	-	-	-	3	-	-		22
	IX	33	2	5	-	0	0	5(a)	-	-		45
	X	21	1	1	-	0	0	3	-	-		27
	XI	29	1	2	-	0	-	4	-	-		36
	XII	23	2	4	-	-	0	4(a)	-	-		
1982	I				-				-	-		
<b>B</b>												
<b>Bandstahl und Röhrenstreifen / Strip and tube strip</b>												
<b>Feuillards et bandes à tubes à chaud / Nastri stretti a caldo comprese bande per tubi</b>												
1980		2 516	1 125	863	232	26	770	450	-	-		5 982
1981		2 384					496		-	-		
1980	I	233	119	90	28	2	67	23	-	-	}	1 630
	II	234	115	89	20	4	67					
	III	221	121	93	24	2	77		-	-		
	IV	221	111	85	24	2	83	92(a)	-	-		617
	V	213	112	89	24	2	74	74	-	-		589
	VI	208	109	77	23	2	78	64	-	-		560
	VII	205	98	86	10	2	76	56(a)	-	-		532
	VIII	206	26	24	19	2	34	44	-	-		356
	IX	204	89	73	15	2	57	31	-	-		471
	X	214	78	61	17	2	57	27(a)	-	-		457
	XI	190	67	40	20	2	57	23	-	-		399
	XII	167	70	56	8	3	44	18	-	-		364
1981	I	179	80	64	17	5	42	22(a)	-	-		408
	II	177	79	61	25	5	42	25	-	-		414
	III	215	80	77	20	6	54	23	-	-		473
	IV	194	74	55	22	6	51	27(a)	-	-		428
	V	187	79	77	22	4	53	20	-	-		441
	VI	198	82	77	22	5	49	29	-	-		463
	VII	214	76	77	16	4	45	25(a)	-	-		457
	VIII	177	24	13	22	3	20	25	-	-		285
	IX	203	78	71	20	7	39	33(a)	-	-		451
	X	234	92	74	23	8	38	28	-	-		497
	XI	220	78	68	12	7	33	33	-	-		452
	XII	187	67	55	17		31	26(a)	-	-		
1982	I						35		-	-		

(a) Monat zu 5 Wochen.  
(a) 5-week month.(a) Mois de 5 semaines.  
(a) Mese di 5 settimane.

3.10

Continued

Seguito

1 000 t

	D	F	I	NL	B	L	UK	IRL	DK	GR	EUR
<b>C</b>											
Bleche warmgewalzt > 4,75 mm / Hot rolled plates > 4,75 mm Tôles à chaud > 4,75 mm / Lamiera a caldo > 4,75 mm											
<b>1980</b>	4 126	1 439	2 061	251	1 314	148	942	-	444		<b>10 725</b>
<b>1981</b>	4 402					156		-	390		
<b>1980</b>	I	272	122	182	28	114	14	} 35	-	40	} 2 486
	II	283	137	178	21	119	13		-	35	
	III	372	136	186	24	121	11	-	-	43	
	IV	370	132	181	24	120	12	101(a)	-	36	<b>976</b>
	V	355	132	196	24	121	15	119	-	42	<b>1 004</b>
	VI	323	101	151	24	121	13	124	-	43	<b>901</b>
	VII	343	104	141	13	65	13	103(a)	-	20	<b>801</b>
	VIII	376	83	142	17	100	6	95	-	39	<b>857</b>
	IX	388	121	181	22	122	13	104	-	41	<b>992</b>
	X	415	131	171	17	122	14	103(a)	-	21	<b>994</b>
	XI	363	116	187	17	120	12	92	-	42	<b>949</b>
	XII	265	115	164	20	69	11	68	-	40	<b>753</b>
<b>1981</b>	I	364	116	185	20	106	9	103(a)	-	31	<b>935</b>
	II	352	97	164	23	123	13	95	-	25	<b>891</b>
	III	386	105	188	24	142	16	96	-	43	<b>1 000</b>
	IV	284	96	189	17	136	18	118(a)	-	37	<b>890</b>
	V	344	103	185	21	128	14	94	-	37	<b>927</b>
	VI	345	93	162	25	129	14	110	-	21	<b>898</b>
	VII	408	96	178	17	77	17	109(a)	-	20	<b>922</b>
	VIII	371	95	174	19	98	8	76	-	41	<b>851</b>
	IX	405	107	213	24	138	12	134(a)	-	33	<b>1 066</b>
	X	410	123	202	23	140	17	110	-	41	<b>1 066</b>
	XI	405	105	191	24	133	14	101	-	36	<b>1 008</b>
	XII	328	99	176	21		12	106(a)	-	24	
<b>1982</b>	I						11		-	32	
<b>D</b>											
Bleche warmgewalzt 3-4,75 mm / Hot rolled plates 3-4,75 mm Tôles à chaud 3-4,75 mm / Lamiera a caldo 3-4,75 mm											
<b>1980</b>	400	215	18	58	188	39	128	-	-		<b>1 045</b>
<b>1981</b>	348					40		-	-		
<b>1980</b>	I	39	22	2	4	21	4	} 1	-	-	} 261
	II	34	18	2	6	18	4		-	-	
	III	38	22	2	3	16	4	-	-	-	
	IV	36	22	2	4	16	4	20(a)	-	-	<b>103</b>
	V	31	18	1	6	19	2	20	-	-	<b>96</b>
	VI	33	17	1	5	17	3	17	-	-	<b>94</b>
	VII	29	18	2	6	12	4	16(a)	-	-	<b>87</b>
	VIII	30	14	0	5	8	1	14	-	-	<b>72</b>
	IX	29	16	1	6	18	3	11	-	-	<b>85</b>
	X	33	14	2	4	14	4	12(a)	-	-	<b>82</b>
	XI	36	15	2	5	12	3	11	-	-	<b>83</b>
	XII	34	16	1	5	15	3	7	-	-	<b>80</b>
<b>1981</b>	I	29	19	2	4	16	3	10(a)	-	-	<b>82</b>
	II	31	14	1	6	13	4	7	-	-	<b>74</b>
	III	33	16	2	6	16	4	8	-	-	<b>84</b>
	IV	28	12	1	3	16	3	9(a)	-	-	<b>73</b>
	V	27	14	1	2	16	4	8	-	-	<b>71</b>
	VI	28	11	1	1	16	3	7	-	-	<b>66</b>
	VII	26	9	1	4	12	4	8(a)	-	-	<b>63</b>
	VIII	28	5	0	3	12	1	5	-	-	<b>54</b>
	IX	33	13	2	7	21	3	9(a)	-	-	<b>89</b>
	X	29	14	1	1	19	4	6	-	-	<b>74</b>
	XI	30	17	2	5	16	3	7	-	-	<b>80</b>
	XII	27	14	2	2		4	7(a)	-	-	
<b>1982</b>	I						3		-	-	

(a) Monat zu 5 Wochen.  
(a) 5-week month.(a) Mois de 5 semaines.  
(a) Mese di 5 settimane.

3.10

Continued

Seguito

1 000 t

		D	F	I	NL	B	L	UK	IRL	DK	GR	EUR
<b>E</b>												
Bleche warmgewalzt < 3 mm / Hot rolled sheets < 3 mm Tôles à chaud < 3 mm / Lamiera a caldo < 3 mm												
1980		54	150	0	5	63	-	62	-	-		335
1981		50										
1980	I	4	14	0	1	6	-	1	-	-	-	68
	II	4	11	0	1	3	-		-	-	-	
	III	4	14	0	1	6	-		-	-		
	IV	3	13	-	0	8	-	8(a)	-	-		32
	V	3	14	-	1	6	-	10	-	-		33
	VI	3	16	-	1	5	-	6	-	-		31
	VII	3	15	0	0	2	-	5(a)	-	-		26
	VIII	10	5	0	0	4	-	5	-	-		25
	IX	5	11	0	0	6	-	5	-	-		27
	X	6	13	0	1	5	-	7(a)	-	-		32
	XI	5	11	0	0	4	-	8	-	-		28
	XII	5	10	0	0	8	-	4	-	-		29
1981	I	3	12	0	3	5	-	6(a)	-	-		29
	II	5	11	-	0	5	-	9	-	-		30
	III	5	10	0	2	7	-	12	-	-		35
	IV	3	10	0	0	6	-	8(a)	-	-		27
	V	3	8	-	0	7	-	5	-	-		23
	VI	3	8	-	0	5	-	8	-	-		24
	VII	3	8	-	0	7	-	6(a)	-	-		22
	VIII	3	6	-	0	7	-	10	-	-		25
	IX	5	9	-	0	7	-	13(a)	-	-		35
	X	8	12	0	0	8	-	6	-	-		34
	XI	5	13	1	1	6	-	7	-	-		34
	XII	4	6	0	0		-	9(a)	-	-		
1982	I											
<b>F</b>												
Bleche kaltgewalzt ≥ 3 mm / Cold rolled plates ≥ 3 mm Tôles à froid ≥ 3 mm / Lamiera a freddo ≥ 3 mm												
1980		109	-	50	-	37	-	-	-	-		196
1981		134										
1980	I	8	-	6	-	4	-	-	-	-		17
	II	8	-	6	-	3	-	-	-	-		17
	III	9	-	9	-	2	-	-	-	-		20
	IV	7	-	5	-	3	-	-	-	-		15
	V	10	-	5	-	4	-	-	-	-		18
	VI	8	-	4	-	5	-	-	-	-		16
	VII	8	-	5	-	2	-	-	-	-		15
	VIII	9	-	0	-	2	-	-	-	-		12
	IX	11	-	4	-	5	-	-	-	-		19
	X	10	-	2	-	3	-	-	-	-		16
	XI	11	-	5	-	3	-	-	-	-		18
	XII	11	-	4	-	2	-	-	-	-		18
1981	I	8	-	3	-	3	-	-	-	-		14
	II	7	-	5	-	1	-	-	-	-		13
	III	15	-	4	-	2	-	-	-	-		21
	IV	11	-	4	-	2	-	-	-	-		16
	V	11	-	3	-	2	-	-	-	-		16
	VI	17	-	5	-	8	-	-	-	-		30
	VII	10	-	3	-	2	-	-	-	-		14
	VIII	9	-	0	-	3	-	-	-	-		13
	IX	14	-	4	-	4	-	-	-	-		21
	X	11	-	4	-	5	-	-	-	-		20
	XI	10	-	3	-	3	-	-	-	-		17
	XII	11	-	2	-		-	-	-	-		
1982	I											

(a) Monat zu 5 Wochen.  
(a) 5-week month.(a) Mois de 5 semaines.  
(a) Mese di 5 settimane.



## 3.10

Continued

Seguito

1 000 t

	D	F	I	NL	B	L	UK	IRL	DK	GR	EUR		
<b>G</b>													
<b>Bleche kaltgewalzt &lt; 3 mm / Cold rolled sheets &lt; 3 mm</b> <b>Tôles à froid &lt; 3 mm / Lamiera a freddo &lt; 3 mm</b>													
1980	8 565	6 373	3 930	1 570	3 412	274	1 873	-	-		25 997		
1981	3 216					246		-	-				
1980	I	740	578	367	123	337	25	} 0	}		6 602		
	II	735	553	356	143	326	25						
	III	752	660	387	143	324	27						
	IV	697	595	374	150	330	25			310(a)			2 481
	V	690	604	386	171	310	25			285			2 470
	VI	698	582	366	141	315	23			260			2 386
	VII	720	482	331	137	261	19			183(a)			2 132
	VIII	736	413	203	129	233	12			151			1 876
	IX	718	553	319	129	249	24			144			2 136
	X	793	545	325	130	262	21			188(a)			2 265
	XI	688	454	298	111	227	24			198			2 000
	XII	598	406	210	63	240	25			155			1 696
1981	I	653	496	316	134	218	18	221(a)			2 057		
	II	701	467	338	158	237	21	219			2 143		
	III	767	536	356	130	281	24	293			2 387		
	IV	666	524	349	135	281	23	310(a)			2 287		
	V	692	536	366	153	264	22	249			2 283		
	VI	707	558	346	144	270	18	272			2 315		
	VII	713	469	310	146	185	21	241(a)			2 085		
	VIII	625	251	174	146	221	11	205			1 634		
	IX	699	510	341	135	268	19	305(a)			2 277		
	X	713	531	338	143	234	23	249			2 230		
	XI	683	474	319	112	232	25	285			2 128		
	XII	597	453	303	67		21	231(a)					
1982	I					19		-	-				
<b>H</b>													
<b>Warmbreitband (Fertigerzeugnis) ≥ 3 mm / Hot rolled wide coils (finished products) ≥ 3 mm</b> <b>Large bandes à chaud (produits finis) ≥ 3 mm / Coils (prodotti finiti) ≥ 3 mm (*)</b>													
1980	2 177	1 643	1 393	155	1 021	1	272	-	-		6 662		
1981	2 629					3							
1980	I	149	127	97	12	103	-	-	-		487		
	II	153	146	94	8	106	-	-	-		507		
	III	209	149	120	6	95	-	-	-		581		
	IV	160	140	97	16	111	-	29(a)	-		554		
	V	176	158	124	13	106	-	17	-		593		
	VI	191	134	116	10	105	-	33	-		590		
	VII	197	139	133	11	78	-	37(a)	-		595		
	VIII	176	103	70	14	34	-	44	-		441		
	IX	207	103	130	26	76	-	15	-		558		
	X	192	142	125	14	57	-	42(a)	-		572		
	XI	160	130	142	17	62	1	24	-		535		
	XII	206	172	144	8	89	0	29	-		649		
1981	I	185	152	148	10	75	0	60(a)	-		630		
	II	191	139	161	3	55	0	45	-		595		
	III	232	151	123	11	77	-	52	-		645		
	IV	208	117	140	18	89	0	82(a)	-		655		
	V	213	173	144	12	87	0	70	-		700		
	VI	250	236	169	32	109	0	72	-		870		
	VII	215	127	143	19	97	0	90(a)	-		692		
	VIII	214	165	143	19	63	0	81	-		654		
	IX	239	163	146	19	116	1	116(a)	-		799		
	X	222	195	163	35	107	0	99	-		822		
	XI	228	152	176	18	94	1	97	-		766		
	XII	232	135	169	15		0	81(a)	-				
1982	I					0		-	-				

(\*) Nicht zum Weiterauswalzen in der EG.

(a) Monat zu 5 Wochen.

(\*) Not for re-rolling in the EC.

(a) 5-week month.

(\*) Non relaminés dans la CE.

(a) Mois de 5 semaines.

(\*) Non rilaminati nella CE.

(a) Mese di 5 settimane.

3.10

Continued

Seguito

1 000 t

	D	F	I	NL	B	L	UK	IRL	DK	GR	EUR
<b>I</b>											
<b>Warmbreitband (Fertigerzeugnis) &lt; 3 mm / Hot rolled wide coils (finished products) &lt; 3 mm</b> <b>Larges bandes à chaud (produits finis) &lt; 3 mm / Coils (prodotti finiti) &lt; 3 mm (*)</b>											
<b>1980</b>	1 720	1 232	1 142	309	606	-	244	-	-	-	<b>5 253</b>
<b>1981</b>	1 808					-		-	-		
<b>1980</b>											
I	121	106	86	23	54	-	-	-	-	-	<b>390</b>
II	127	129	79	16	74	-	-	-	-	-	<b>425</b>
III	166	137	79	13	61	-	-	-	-	-	<b>456</b>
IV	126	115	78	33	74	-	43(a)	-	-	-	<b>469</b>
V	151	118	104	25	68	-	30	-	-	-	<b>497</b>
VI	136	82	101	21	52	-	43	-	-	-	<b>434</b>
VII	121	101	121	22	46	-	13(a)	-	-	-	<b>424</b>
VIII	132	88	64	28	28	-	21	-	-	-	<b>360</b>
IX	174	83	92	52	35	-	17	-	-	-	<b>453</b>
X	164	83	110	29	26	-	20(a)	-	-	-	<b>431</b>
XI	134	71	123	33	45	-	25	-	-	-	<b>431</b>
XII	169	118	105	15	44	-	33	-	-	-	<b>483</b>
<b>1981</b>											
I	125	82	105	19	40	-	33(a)	-	-	-	<b>405</b>
II	127	102	90	7	43	-	38	-	-	-	<b>407</b>
III	138	108	111	22	63	-	41	-	-	-	<b>482</b>
IV	141	119	81	36	55	-	29(a)	-	-	-	<b>462</b>
V	154	105	99	25	63	-	23	-	-	-	<b>469</b>
VI	182	138	113	64	67	-	35	-	-	-	<b>600</b>
VII	137	88	81	38	33	-	22(a)	-	-	-	<b>400</b>
VIII	143	61	42	38	45	-	24	-	-	-	<b>353</b>
IX	156	102	115	37	68	-	45(a)	-	-	-	<b>523</b>
X	156	111	103	70	72	-	38	-	-	-	<b>551</b>
XI	166	110	125	37	66	-	36	-	-	-	<b>540</b>
XII	183	85	101	31		-	22(a)	-	-	-	
<b>1982</b>											
I											
<b>J</b>											
<b>Flacherzeugnisse <math>\Sigma</math> / Flat products <math>\Sigma</math></b> <b>Produits plats <math>\Sigma</math> / Prodotti piatti <math>\Sigma</math></b>											
<b>1980</b>	20 048	12 211	9 474	2 580	6 667	1 234	4 027	-	450	-	<b>56 691</b>
<b>1981</b>	20 274					944		-	390		
<b>1980</b>											
I	1 604	1 091	830	219	642	110		-	41		
II	1 612	1 114	806	215	652	108		-	35		
III	1 808	1 242	878	213	626	120		-	43		<b>14 077</b>
IV	1 645	1 132	824	250	663	123	613(a)	-	36		<b>5 287</b>
V	1 666	1 160	908	262	634	116	564	-	43		<b>5 352</b>
VI	1 630	1 044	816	225	622	118	557	-	45		<b>5 057</b>
VII	1 654	959	824	199	469	112	419(a)	-	20		<b>4 656</b>
VIII	1 707	733	504	213	411	53	375	-	39		<b>4 034</b>
IX	1 772	981	801	251	513	98	329	-	41		<b>4 785</b>
X	1 856	1 009	799	211	491	96	404(a)	-	22		<b>4 887</b>
XI	1 610	866	797	204	475	97	384	-	42		<b>4 474</b>
XII	1 485	908	684	119	468	83	318	-	41		<b>4 107</b>
<b>1981</b>											
I	1 569	959	824	206	469	72	459(a)	-	31		<b>4 589</b>
II	1 617	912	821	222	483	81	439	-	25		<b>4 600</b>
III	1 819	1 008	866	214	592	98	528	-	43		<b>5 169</b>
IV	1 562	955	819	232	591	90	587(a)	-	37		<b>4 872</b>
V	1 654	1 020	876	235	571	93	472	-	37		<b>4 958</b>
VI	1 763	1 127	878	289	610	85	536	-	21		<b>5 309</b>
VII	1 744	875	795	240	414	87	506(a)	-	20		<b>4 682</b>
VIII	1 588	577	517	247	451	40	429	-	41		<b>3 890</b>
IX	1 787	984	895	243	629	73	659(a)	-	33		<b>5 304</b>
X	1 804	1 080	887	295	593	81	540	-	41		<b>5 322</b>
XI	1 776	950	889	208	556	75	570	-	36		<b>5 061</b>
XII	1 591	861	812	152		69	485(a)	-	24		
<b>1982</b>											
I						67		-	32		

(\*) Nicht zum Weiterauswalzen in der EG.

(a) Monat zu 5 Wochen.

(\*) Not for re-rolling in the EC.

(a) 5-week month.

(\*) Non relaminés dans la CE.

(a) Mois de 5 semaines.

(\*) Non rilaminati nella CE.

(a) Mese di 5 settimane.

3.11

1 000 t

	D	F	I	NL	B	L	UK	IRL	DK	GR	EUR
<b>A</b>											
<b>Walzdraht / Wire rod / Fil machine / Vergella</b>											
<b>1980</b>	3 626	2 538	1 933	349	787	318	1 252	-	6		<b>10 809</b>
<b>1981</b>	3 384					272		-	1		
<b>1980</b>	I	320	239	203	34	67	31	} 188	-	1	} <b>2 929</b>
	II	334	222	200	35	78	31		-	-	
	III	358	244	203	33	76	30	-	-	3	
	IV	332	241	185	32	75	29	159(a)	-	-	<b>1 052</b>
	V	322	200	184	33	77	29	143	-	0	<b>987</b>
	VI	292	245	169	31	84	26	152	-	2	<b>1 001</b>
	VII	331	198	174	21	58	19	135(a)	-	-	<b>936</b>
	VIII	254	123	48	25	31	27	59	-	0	<b>566</b>
	IX	287	211	135	28	47	24	104	-	0	<b>836</b>
	X	297	229	160	31	67	25	123(a)	-	-	<b>932</b>
	XI	267	205	162	23	60	24	102	-	-	<b>842</b>
	XII	232	182	99	24	68	23	88	-	0	<b>717</b>
<b>1981</b>	I	266	194	178	27	64	24	106(a)	-	-	<b>858</b>
	II	283	205	149	30	61	18	124	-	-	<b>871</b>
	III	324	218	151	32	76	24	111	-	-	<b>934</b>
	IV	255	187	138	25	42	19	127(a)	-	-	<b>794</b>
	V	262	222	151	19	54	27	94	-	-	<b>829</b>
	VI	302	214	156	25	64	27	129	-	-	<b>917</b>
	VII	257	186	161	21	42	25	129(a)	-	-	<b>821</b>
	VIII	267	116	42	16	76	17	73	-	-	<b>607</b>
	IX	318	224	187	27	74	16	138(a)	-	0	<b>986</b>
	X	290	203	206	29	81	26	144	-	-	<b>979</b>
	XI	297	208	215	23	74	27	140	-	0	<b>983</b>
	XII	264	225	199	27		23	115(a)	-	0	
<b>1982</b>	I					20		-	-		
<b>B</b>											
<b>Betonstahl / Concrete reinforcing bars / Ronds à béton / Tondi per cemento armato</b>											
<b>1980</b>	1 246	848	4 968	247	443	437	461	-	52		<b>8 702</b>
<b>1981</b>	1 055					340		-	53		
<b>1980</b>	I	135	90	409	24	50	41	} 81	-	4	} <b>2 377</b>
	II	124	82	425	26	44	41		-	5	
	III	125	77	479	21	46	45	-	5		
	IV	114	70	414	29	49	38	40(a)	-	2	<b>756</b>
	V	92	66	462	24	40	30	57	-	3	<b>775</b>
	VI	76	67	464	6	32	32	48	-	7	<b>731</b>
	VII	97	63	476	20	25	31	49(a)	-	2	<b>763</b>
	VIII	85	27	142	17	27	21	28	-	4	<b>351</b>
	IX	105	75	472	16	25	33	41	-	3	<b>771</b>
	X	108	76	473	23	31	44	44(a)	-	2	<b>801</b>
	XI	108	71	386	20	37	44	42	-	3	<b>712</b>
	XII	79	86	309	21	37	39	29	-	11	<b>610</b>
<b>1981</b>	I	81	75	337	23	22	32	35(a)	-	8	<b>612</b>
	II	103	74	302	18	38	30	43	-	3	<b>611</b>
	III	94	81	392	29	30	29	33	-	7	<b>695</b>
	IV	67	63	357	8	24	21	35(a)	-	2	<b>577</b>
	V	74	71	359	23	22	30	27	-	6	<b>611</b>
	VI	90	69	364	7	23	20	41	-	5	<b>618</b>
	VII	83	71	429	20	2	36	46(a)	-	3	<b>690</b>
	VIII	73	42	133	24	17	28	15	-	3	<b>325</b>
	IX	104	85	405	27	39	28	48(a)	-	6	<b>741</b>
	X	109	84	384	13	36	29	45	-	3	<b>703</b>
	XI	105	79	386	28	25	28	50	-	4	<b>705</b>
	XII	72	62	296	14		27	30(a)	-	4	
<b>1982</b>	I					25		-	3		

(\*) Ohne Röhrenrund- und -vierkantstahl.

(a) Monat zu 5 Wochen.

(\*) Excl. tube rounds and squares.

(a) 5-week month.

(\*) Sans ronds et carrés pour tubes.

(a) Mois de 5 semaines.

(\*) Senza tondi e quadri per tubi.

(a) Mese di 5 settimane.

3.11

Continued

Seguito

1 000 t

		D	F	I	NL	B	L	UK	IRL	DK	GR	EUR
<b>C</b>												
<b>Anderer Stabstahl / Other merchant bars</b> <b>Autres aciers marchands / Altri laminati mercantili</b>												
<b>1980</b>		3 186	1 989	3 067	-	493	363	1 638	23	134		<b>10 893</b>
<b>1981</b>		2 700					272			112		
<b>1980</b>	I	304	194	285	-	60	35	} 263	4	12	}	<b>2 991</b>
	II	314	192	284	-	58	45		4	18		
	III	322	199	297	-	44	40	234(a)	3	13		<b>1 092</b>
	IV	273	202	280	-	41	44	185	3	16		<b>1 019</b>
	V	279	176	288	-	47	27	207	5	12		<b>1 018</b>
	VI	273	183	263	-	45	31	174(a)	3	13		<b>859</b>
	VII	236	147	262	-	7	28	114	-	4		<b>603</b>
	VIII	261	71	84	-	37	20	123	-	16		<b>901</b>
	IX	240	168	282	-	56	27	139(a)	-	4		<b>921</b>
	X	252	164	293	-	40	26	114	-	7		<b>825</b>
	XI	230	143	278	-	25	22	84	-	12		<b>676</b>
	XII	202	146	185	-	33	19			7		
<b>1981</b>	I	214	157	258	-	28	21	127(a)	-	5		<b>810</b>
	II	246	140	249	-	38	18	128	-	16		<b>835</b>
	III	247	166	250	-	38	26	136	-	10		<b>874</b>
	IV	212	148	227	-	33	23	167(a)	-	10		<b>820</b>
	V	246	138	241	-	32	20	111	-	10		<b>798</b>
	VI	226	153	244	-	36	24	151	-	7		<b>840</b>
	VII	224	131	222	-	5	19	138(a)	-	5		<b>744</b>
	VIII	192	53	83	-	33	21	91	-	10		<b>484</b>
	IX	248	160	253	-	33	15	143(a)	1	12		<b>866</b>
	X	211	163	256	-	38	21	152	-	5		<b>845</b>
	XI	225	136	233	-	41	28	148	1	15		<b>827</b>
	XII	208	137	216			32	123(a)	1	8		
<b>1982</b>	I						25			11		
<b>D</b>												
<b>Walzdraht, Stabstahl <math>\Sigma</math> / Wire rod, merchant bars <math>\Sigma</math></b> <b>Fil machine, aciers marchands <math>\Sigma</math> / Vergella, laminati mercantili <math>\Sigma</math></b>												
<b>1980</b>		8 058	5 375	9 968	595	1 724	1 118	3 351	23	192		<b>30 404</b>
<b>1981</b>		7 140					884			166		
<b>1980</b>	I	759	523	896	58	178	108	} 532	4	17	}	<b>8 297</b>
	II	772	495	908	61	180	117		4	23		
	III	804	521	979	54	166	114	433(a)	3	21		<b>2 900</b>
	IV	718	513	880	61	164	110	385	5	16		<b>2 781</b>
	V	692	442	935	56	164	86	407	3	21		<b>2 750</b>
	VI	641	496	896	37	161	89	358(a)	3	21		<b>2 558</b>
	VII	664	409	913	41	90	78	201	-	6		<b>1 520</b>
	VIII	600	221	275	41	94	68	268	-	20		<b>1 520</b>
	IX	632	454	889	44	129	84	305(a)	-	7		<b>2 508</b>
	X	657	469	926	55	138	95	258	-	9		<b>2 654</b>
	XI	605	419	826	43	123	90	201	-	15		<b>2 379</b>
	XII	513	414	593	45	139	80			18		<b>2 003</b>
<b>1981</b>	I	561	425	773	51	114	77	267(a)	-	12		<b>2 280</b>
	II	632	419	700	48	136	67	295	-	19		<b>2 317</b>
	III	665	465	792	61	144	79	280	-	17		<b>2 503</b>
	IV	535	398	721	33	99	64	329(a)	-	12		<b>2 191</b>
	V	582	432	752	42	108	77	232	-	15		<b>2 238</b>
	VI	618	435	764	31	123	71	321	-	12		<b>2 375</b>
	VII	564	388	812	41	49	80	313(a)	-	8		<b>2 255</b>
	VIII	532	212	258	39	126	66	179	-	13		<b>1 426</b>
	IX	670	469	845	54	147	58	329(a)	1	18		<b>2 593</b>
	X	610	449	846	42	155	76	342	-	8		<b>2 527</b>
	XI	627	423	833	51	139	83	338	1	19		<b>2 515</b>
	XII	544	424	710	41		82	268(a)	1	12		
<b>1982</b>	I						70			13		

(a) Monat zu 5 Wochen.  
(a) 5-week month.(a) Mois de 5 semaines.  
(a) Mese di 5 settimane.

Erzeugung von Halbzeug für Röhren<sup>(1)</sup>  
und Walzstahlfertigerzeugnissen insgesamt

Production de demi-produits tubes<sup>(1)</sup>  
et du total des produits finis

3.12

Production of semis for tubes<sup>(1)</sup>  
and finished products total

Produzione di semilavorati per tubi<sup>(1)</sup>  
e del totale dei prodotti finiti

1 000 t

	D	F	I	NL	B	L	UK	IRL	DK	GR	EUR	
<b>A</b>												
<b>Halbzeug für Röhren / Semis for tubes / Demi-produits pour tubes / Semilavorati per tubi<sup>(1)</sup></b>												
1980	2 003	690	699	-	78	-	214	-	-	-	3 684	
1981	2 309			-		-		-	-			
1980	I	145	59	59	-	15	-	-	-	-	912	
	II	184	57	50	-	4	-	-	-	-		
	III	200	58	53	-	7	-	-	-	-		
	IV	166	54	52	-	7	-	26(a)	-	-		304
	V	177	56	59	-	8	-	22	-	-		322
	VI	179	56	56	-	6	-	27	-	-		324
	VII	159	46	56	-	2	-	25(a)	-	-		288
	VIII	176	27	25	-	6	-	12	-	-		246
	IX	168	67	60	-	7	-	22	-	-		324
	X	149	57	71	-	10	-	21(a)	-	-		309
	XI	165	68	67	-	9	-	15	-	-		324
	XII	136	61	66	-	7	-	14	-	-		283
1981	I	170	68	64	-	6	-	18(a)	-	-	325	
	II	177	64	63	-	5	-	24	-	-	333	
	III	201	75	71	-	11	-	18	-	-	375	
	IV	190	76	62	-	14	-	29(a)	-	-	370	
	V	206	75	63	-	14	-	23	-	-	382	
	VI	200	79	62	-	14	-	27	-	-	383	
	VII	210	51	71	-	7	-	22(a)	-	-	362	
	VIII	203	32	49	-	13	-	17	-	-	314	
	IX	193	76	75	-	12	-	36(a)	-	-	392	
	X	197	80	87	-	8	-	31	-	-	402	
	XI	191	74	86	-	11	-	36	-	-	398	
	XII	171	78	78	-	-	-	26(a)	-	-		
1982	I											
<b>B</b>												
<b>Walzstahlfertigerzeugnisse insgesamt und Halbzeug für Röhren / All finished products total and semis for tubes</b>												
<b>Total général des produits finis et demi-produits pour tubes / Totale generale dei prodotti finiti e semilavorati per tubi</b>												
1980	32 774	19 657	21 106	3 176	9 412	3 570	8 816	22	649		99 182	
1981	32 175					3 004			556	1 180		
1980	I	2 743	1 816	1 858	277	945	323		4	60	25 281	
	II	2 804	1 790	1 869	276	924	323		4	60		
	III	3 048	1 941	1 996	268	897	349		3	64		
	IV	2 777	1 820	1 852	311	936	346	1 189(a)	3	58		9 293
	V	2 746	1 783	2 008	318	887	315	1 136	5	59		9 257
	VI	2 651	1 714	1 836	262	858	316	1 139	3	66		8 845
	VII	2 715	1 518	1 874	240	610	309	958(a)	-	26		8 250
	VIII	2 700	1 042	856	254	560	189	672	-	59		6 331
	IX	2 789	1 626	1 823	295	696	285	749	-	49		8 313
	X	2 903	1 669	1 866	265	717	296	898(a)	-	31		8 646
	XI	2 593	1 463	1 760	246	692	274	790	-	57		7 877
	XII	2 304	1 478	1 412	164	693	244	643	-	60		6 997
1981	I	2 511	1 563	1 756	257	659	237	896(a)	-	44	102	8 025
	II	2 642	1 497	1 655	270	702	237	886	-	45	91	8 024
	III	2 918	1 666	1 824	275	831	290	966	-	61	98	8 929
	IV	2 453	1 519	1 694	264	789	248	1 125(a)	-	49	86	8 288
	V	2 650	1 629	1 777	277	760	274	864	-	53	92	8 375
	VI	2 787	1 751	1 788	320	808	265	1 040	0	33	90	8 882
	VII	2 701	1 391	1 771	281	511	250	997(a)	2	28	96	8 029
	VIII	2 495	872	878	287	633	193	719	3	53	90	6 224
	IX	2 864	1 656	1 922	296	861	251	1 187(a)	3	51	117	9 207
	X	2 836	1 722	1 940	337	814	271	1 063	3	49	108	9 143
	XI	2 826	1 550	1 936	260	775	260	1 104	6	55	103	8 876
	XII	2 493	1 459	1 698	193		226	889(a)	2	36	107	
1982	I						233		46			

(<sup>1</sup>) Ohne Blöcke für Röhren.  
(a) Monat zu 5 Wochen.  
(<sup>1</sup>) 5-week month.  
(a) Excluding ingots for tubes.

(<sup>1</sup>) Non compris lingots pour tubes.  
(a) Mois de 5 semaines.  
(<sup>1</sup>) Mese di 5 settimane.  
(a) Non compresi lingotti per tubi.

3.13

Production of end products

Produzione di prodotti terminali

1 000 t

		D	F	I	NL	B	L	UK	IRL	DK	GR	EUR
<b>A</b>												
<b>Weißblech, sonstige verzinnte Bleche, Weißband / Tinplate, other tinned sheets, tinned strip</b> <b>Fer blanc et tôles étamées / Banda e altre lamiera stagnate</b>												
1980		963	938	436	505	334	-	563	-	-		3 737
1981		843					-		-	-		
1980	I	82	83	39	42	32	-	-	-	-		277
	II	77	85	41	35	32	-	-	-	-		270
	III	91	91	41	39	33	-	-	-	-		294
	IV	81	85	41	44	34	-	100(a)	-	-		386
	V	80	87	43	47	28	-	88	-	-		373
	VI	81	79	40	46	35	-	71	-	-		352
	VII	90	89	42	46	25	-	54(a)	-	-		347
	VIII	81	67	24	45	28	-	47	-	-		292
	IX	85	83	40	44	23	-	43	-	-		318
	X	88	74	45	41	24	-	65(a)	-	-		336
	XI	71	61	26	45	21	-	49	-	-		272
	XII	56	54	14	32	18	-	45	-	-		220
1981	I	59	56	32	38	20	-	56(a)	-	-		261
	II	74	64	33	39	27	-	60	-	-		297
	III	82	78	36	41	30	-	81	-	-		348
	IV	72	72	39	44	36	-	89(a)	-	-		351
	V	76	78	38	44	31	-	61	-	-		328
	VI	74	80	37	47	37	-	69	-	-		343
	VII	81	67	29	45	25	-	60(a)	-	-		306
	VIII	76	44	14	47	17	-	54	-	-		253
	IX	67	58	36	44	25	-	74(a)	-	-		304
	X	67	64	29	44	27	-	75	-	-		305
	XI	56	52	24	47	25	-	70	-	-		274
	XII	58	67	27	33		-	55(a)	-	-		
1982	I						-		-	-		
<b>B</b>												
<b>Feinstblech und Feinstband / Blackplate for use as such</b> <b>Fer noir utilisé comme tel / Banda nera utilizzata come tale</b>												
1980		26	-	0	5	-	-	8	-	-		39
1981		28	-				-		-	-		
1980	I	2	-	-	0	-	-	-	-	-		2
	II	2	-	-	-	-	-	-	-	-		2
	III	1	-	-	-	-	-	-	-	-		1
	IV	2	-	0	-	-	-	2(a)	-	-		4
	V	1	-	0	0	-	-	1	-	-		2
	VI	0	-	-	-	-	-	1	-	-		1
	VII	1	-	0	-	-	-	1(a)	-	-		2
	VIII	2	-	-	1	-	-	0	-	-		3
	IX	2	-	0	0	-	-	1	-	-		3
	X	4	-	-	1	-	-	1(a)	-	-		6
	XI	4	-	-	0	-	-	1	-	-		5
	XII	5	-	-	2	-	-	1	-	-		8
1981	I	3	-	-	-	-	-	1(a)	-	-		4
	II	1	-	-	1	-	-	0	-	-		2
	III	3	-	0	3	-	-	2	-	-		9
	IV	2	-	-	2	-	-	1(a)	-	-		4
	V	1	-	0	3	-	-	1	-	-		5
	VI	1	-	0	1	-	-	1	-	-		3
	VII	1	-	-	1	-	-	1(a)	-	-		2
	VIII	1	-	0	7	-	-	0	-	-		9
	IX	4	-	0	3	-	-	1(a)	-	-		8
	X	4	-	0	3	-	-	1	-	-		7
	XI	3	-	0	3	-	-	1	-	-		7
	XII	2	-	1	1	-	-	1(a)	-	-		6
1982	I		-				-		-	-		

(a) Monat zu 5 Wochen.  
(a) 5-week month.(a) Mois de 5 semaines.  
(a) Mese di 5 settimane.



3.13

Continued

Seguito

1 000 t

	D	F	I	NL	B	L	UK	IRL	DK	GR	EUR
<b>C</b>											
Verzinkte, verbleite, sonstige überzogene Bleche / Galvanized sheets, terneplate, other coated sheets Tôles galvanisées, plombées et autrement revêtues / Lamiera zincate, plombrate e altrimenti rivestite											
1980	1 953	1 383	624	-	997		590	13	-		5 559
1981	1 961			-					-		
1980	I	156	115	57	-	98	-	1	-		427
	II	180	119	58	-	90	-	1	-		448
	III	182	129	65	-	100	-	1	-		477
	IV	162	130	44	-	101	78(a)	1	-		517
	V	192	139	62	-	97	81	1	-		571
	VI	169	139	61	-	95	83	1	-		549
	VII	156	116	53	-	85	60(a)	1	-		472
	VIII	162	57	19	-	50	43	1	-		331
	IX	161	124	48	-	76	45	1	-		456
	X	153	118	53	-	63	53(a)	1	-		441
	XI	148	109	54	-	69	69	1	-		450
	XII	132	88	41	-	72	57	1	-		390
1981	I	146	107	48	-	70	60(a)	1	-		432
	II	159	116	60	-	78	60	1	-		474
	III	167	125	63	-	97	70	1	-		522
	IV	151	129	59	-	87	84(a)	1	-		511
	V	168	137	60	-	74	66	1	-		504
	VI	181	138	62	-	85	76	1	-		543
	VII	143	135	58	-	57	73(a)	1	-		468
	VIII	143	30	24	-	48	71	1	-		317
	IX	187	133	65	-	89	102(a)	1	-		577
	X	177	138	65	-	96	85	1	-		560
	XI	190	127	65	-	90	91	0	-		562
	XII	151	118	60	-		74(a)	0	-		
1982	I				-				-		
<b>D</b>											
Transformatoren- und Dynamobleche / Electrical sheets Tôles magnétiques / Lamierini magnetici											
1980	372	178	197	-	87	-	73	-	-		907
1981	363	112		-				-	-		
1980	I	34	15	19	-	9	-	-	-		77
	II	34	17	20	-	8	-	-	-		79
	III	32	16	20	-	9	-	-	-		76
	IV	36	15	18	-	8	-	12(a)	-		91
	V	32	15	19	-	7	-	9	-		81
	VI	31	16	18	-	8	-	11	-		84
	VII	21	15	18	-	6	-	7(a)	-		67
	VIII	30	8	4	-	6	-	8	-		56
	IX	35	16	18	-	7	-	8	-		83
	X	33	18	18	-	8	-	9(a)	-		85
	XI	31	15	15	-	5	-	5	-		71
	XII	23	13	9	-	6	-	5	-		55
1981	I	33	14	14	-	3	-	7(a)	-		72
	II	30	11	15	-	7	-	9	-		72
	III	34	16	16	-	7	-	8	-		80
	IV	30	16	13	-	7	-	10(a)	-		77
	V	33	16	13	-	7	-	6	-		75
	VI	33	16	13	-	6	-	9	-		78
	VII	35	16	12	-	4	-	8(a)	-		74
	VIII	16	5	3	-	6	-	7	-		38
	IX	35	14	15	-	6	-	11(a)	-		80
	X	28	15	15	-	6	-	9	-		72
	XI	32	15	13	-	6	-	9	-		76
	XII	25	14	12	-		-	8(a)	-		
1982	I				-				-		

(a) Monate zu 5 Wochen.  
(a) 5-week month.(a) Mois de 5 semaines.  
(a) Mese di 5 settimane.

3.14

1 000 t

		D	F	I	NL	B	L	UK	IRL	DK	GR	EUR
<b>A</b>												
<b>Eisengußzeugung / Production of iron castings / Moulages de fonte / Getti di ghisa</b>												
1980		3 623	:	:	290	143	:	1 861	:	:	:	:
1981		3 403	:	:			:		:	:	:	:
1979	1	1 007	:	:	71	40	:	736	:	:	:	:
	2	985	:	:	72	40	:	734	:	:	:	:
	3	878	:	:	73	33	:	522	:	:	:	:
	4	994	:	:	74	42	:	685	:	:	:	:
1980	1	1 053	:	:	79	40	:	570	:	:	:	:
	2	956	:	:	76	38	:	503	:	:	:	:
	3	806	:	:	73	32	:	383	:	:	:	:
	4	808	:	:	61	33	:	405	:	:	:	:
1981	1	868	:	:	73		:	422	:	:	:	:
	2	869	:	:	69		:	419	:	:	:	:
	3	787	:	:			:	383	:	:	:	:
	4	878	:	:			:		:	:	:	:
<b>Rohre und Formstücke / Tubes, pipes and fittings / Tubes et raccords en fonte / Tubi e raccordi di ghisa</b>												
1980		329	:	:	8	4	:	157	:	:	:	:
1981		349	:	:			:		:	:	:	:
1979	1	98	:	:	2	1	:	29	:	:	:	:
	2	92	:	:	2	1	:	28	:	:	:	:
	3	87	:	:	1	1	:	20	:	:	:	:
	4	87	:	:	2	1	:	28	:	:	:	:
1980	1	98	:	:	2	1	:	20	:	:	:	:
	2	80	:	:	2	1	:	44	:	:	:	:
	3	81	:	:	2	1	:	42	:	:	:	:
	4	71	:	:	2	1	:	51	:	:	:	:
1981	1	79	:	:	2		:	44	:	:	:	:
	2	84	:	:	2		:	45	:	:	:	:
	3	91	:	:			:	44	:	:	:	:
	4	96	:	:			:		:	:	:	:
<b>B</b>												
<b>Preß-, Zieh- und Stanzteile / Drawing, pressing and stamping / Emboutissage et découpage / Imbutitura e cesoiatura</b>												
1980		451	:	:		129	:		-	:	:	:
1981			:	:			:			:	:	:
1979	1	111	:	:		31	:		-	:	:	:
	2	109	:	:		32	:		-	:	:	:
	3	107	:	:		16	:		-	:	:	:
	4	110	:	:		29	:		-	:	:	:
1980	1	124	:	:		29	:		-	:	:	:
	2	116	:	:		35	:		-	:	:	:
	3	105	:	:		32	:		-	:	:	:
	4	106	:	:		33	:		-	:	:	:
1981	1	117	:	:			:		-	:	:	:
	2	114	:	:			:		-	:	:	:
	3	108	:	:			:		-	:	:	:
	4		:	:			:		-	:	:	:

D	F(*)	I(*)	NL	B	L	UK	IRL	DK	GR	EUR		
<b>C</b>												
<b>Stahlrohre / Steel tubes / Tubes d'acier / Tubi di acciaio<sup>(3)</sup></b>												
4 747	2 101	3 405	265**	226	113	940	-		:			1980
5 430					124							1981
1 256	537	811	:	57	32	337	-	15	:	:	1	1979
1 328	612	726	:	73	30	369	-		:	:	2	
1 324	405	714	:	50	29	328	-		:	:	3	
1 054	560	833	:	65	31	341	-		:	:	4	
1 088	610	874	:	82	33	107	-		:	:	1	1980
1 200	523	849	:	65	31	326	-		:	:	2	
1 295	434	738	:	37	21	245	-		:	:	3	
1 164	531	944	:	42	29	262	-		:	:	4	
1 300	521	921	:		32	252	-		:	:	1	1981
1 206	557	941	:		27	300	-		:	:	2	
1 456	450	871	:		27	295	-		:	:	3	
1 468			:		38		-		:	:	4	
<b>∃ 1.</b>												
<b>Nahtlose Rohre / Seamless tubes / Tubes sans soudure / Tubi senza saldatura</b>												
1 999	646	880	-	60	-	358	-	-	:	3 943		1980
2 357					-							1981
508	153	223	-	18	-	128	-	-	:	1 030	1	1979
535	175	204	-	19	-	133	-	-	:	1 066	2	
530	110	181	-	8	-	122	-	-	:	951	3	
437	164	216	-	8	-	118	-	-	:	943	4	
522	179	237	-	16	-	54	-	-	:	1 008	1	1980
493	155	221	-	16	-	98	-	-	:	983	2	
488	138	187	-	9	-	89	-	-	:	911	3	
496	174	235	-	19	-	117	-	-	:	1 041	4	
577	176	246	-		-	106	-	-	:		1	1981
570	184	274	-		-	113	-	-	:		2	
632	169	238	-		-	108	-	-	:		3	
578					-		-	-	:		4	
<b>∃ 2.</b>												
<b>Geschweißte Rohre / Welded tubes / Tubes soudés / Tubi saldati</b>												
2 748	1 455	2 525	265**	166	113	582	-		:			1980
3 073					124							1981
748	384	588	:	39	32	209	-		:	:	1	1979
793	437	522	:	54	30	236	-		:	:	2	
794	295	533	:	42	29	206	-		:	:	3	
617	396	617	:	57	31	223	-		:	:	4	
566	431	637	:	66	33	53	-		:	:	1	1980
707	368	628	:	49	31	228	-		:	:	2	
807	296	551	:	28	21	156	-		:	:	3	
668	357	709	:	23	29	145	-		:	:	4	
723	345	675	:		32	146	-		:	:	1	1981
636	373	667	:		27	187	-		:	:	2	
824	281	633	:		27	187	-		:	:	3	
890			:		38		-		:	:	4	

## 3.14

1000 t

		D	F	I	NL	B	L	UK	IRL	DK	GR	EUR
<b>D</b>												
<b>Schmieden und Gesenkschmieden<sup>(*)</sup> / Forging and drop forging<sup>(*)</sup></b>												
<b>Forge et estampage<sup>(*)</sup> / Fucina e stampaggio<sup>(*)</sup></b>												
<b>1980</b>		1 702	:	647	:	:	0	120	-	:	:	:
<b>1981</b>												
<b>1979</b>	1	432	:	144	:	:	0	39	-	:	:	:
	2	415	:	135	:	:	0	34	-	:	:	:
	3	401	:	134	:	:	0	32	-	:	:	:
	4	408	:	164	:	:	0	36	-	:	:	:
<b>1980</b>	1	468	:	180	:	:	-	21	-	:	:	:
	2	431	:	182	:	:	-	31	-	:	:	:
	3	404	:	129	:	:	-	34	-	:	:	:
	4	398	:	156	:	:	-	34	-	:	:	:
<b>1981</b>	1	437	:	172	:	:	-	35	-	:	:	:
	2	409	:	159	:	:	-	30	-	:	:	:
	3	382	:	123	:	:	-	35	-	:	:	:
	4		:		:	:	-		-	:	:	:
<b>Rollendes Eisenbahnzeug / Tyres, axles and wheel centres</b>												
<b>Bandages, frettes, essieux et centres de roues / Cerchioni, assali, centri di ruote</b>												
<b>1980</b>		93	:	47	-	-	-	52	-	:	:	:
<b>1981</b>												
<b>1979</b>	1	17	:	9	-	-	-	14	-	:	:	:
	2	15	:	9	-	-	-	15	-	:	:	:
	3	16	:	10	-	-	-	14	-	:	:	:
	4	17	:	11	-	-	-	16	-	:	:	:
<b>1980</b>	1	23	:	12	-	-	-	4	-	:	:	:
	2	24	:	12	-	-	-	14	-	:	:	:
	3	21	:	11	-	-	-	17	-	:	:	:
	4	25	:	12	-	-	-	17	-	:	:	:
<b>1981</b>	1	28	:	11	-	-	-	17	-	:	:	:
	2	23	:	12	-	-	-	14	-	:	:	:
	3	19	:	10	-	-	-	17	-	:	:	:
	4		:		-	-	-		-	:	:	:
<b>E</b>												
<b>Drahtzlehereien<sup>(*)</sup> / Wire drawing<sup>(*)</sup></b>												
<b>Tréfilage<sup>(*)</sup> / Trafilatura<sup>(*)</sup></b>												
<b>1980</b>		1 997	1 068	:	214	723	:	:	:	:	:	:
<b>1981</b>												
<b>1979</b>	1	521*	278	:	70	196	:	:	:	:	:	:
	2	515*	307	:	75	211	:	:	:	:	:	:
	3	501	219	:	65	163	:	:	:	:	:	:
	4	514	278	:	76	201	:	:	:	:	:	:
<b>1980</b>	1	546	300	:	:	194	:	:	:	:	:	:
	2	511	286	:	:	207	:	:	:	:	:	:
	3	476	220	:	:	152	:	:	:	:	:	:
	4	464	253	:	:	170	:	:	:	:	:	:
<b>1981</b>	1	465	265	:	:		:	:	:	:	:	:
	2	455	275	:	:		:	:	:	:	:	:
	3	463	208	:	:		:	:	:	:	:	:
	4			:	:		:	:	:	:	:	:

(1) Lieferungen.

(2) „Stahlrohre“: Nur die Erzeugung der Werke, die an der Erhebung der ASSIDER teilnehmen (27 Werke für geschweißte und 6 Werke für nahtlose Rohre).

(3) Einschließlich Präzisionsrohren und geschweißter Großrohre.

(4) Geschmiedete Stäbe, Schmiedestücke unter und über 125 kg, Gesenkschmiedestücke sowie rollendes Eisenbahnmaterial. Für das Vereinigte Königreich ausgen. Gesenkschmiedestücke.

(5) Gesamterzeugung von kaltgezogenem Draht.

(6) Erzeugung von Blankstahl (gezogen, gepreßt, gedreht, profiliert usw.).

(7) Erzeugung von kaltgewalztem Bandstahl (außerhalb des Vertrages).

(8) Erzeugung von kaltgewalzten Profilen aus warm- oder kaltgewalztem Bandstahl und Blechen.

(9) Deliveries.

(10) „Steel tubes“: Only the production of works making returns to ASSIDER (27 works for welded tubes and 6 works for seamless tubes).

(11) Including precision tubes and large welded tubes.

(12) Forged bars, forgings over and under 125 kg, drop forgings, tyres and wheel centres. For the United Kingdom other than drop forgings.

(13) Total production of cold drawn wire.

(14) Production of bright steel bars (drawn, pressed, turned, shaped, etc.).

(15) Production of cold rolled strip not falling under the Treaty.

(16) Production of cold formed sections from hot or cold rolled strip or sheets.

3.14

1 000 t

D	F	I	NL	B	L	UK	IRL	DK	GR	EUR	
<b>F</b>											
<b>Kaltziehereien / Cold drawing<sup>(6)</sup></b>											
<b>Étirage / Stiratura<sup>(6)</sup></b>											
826	364	:	:	38	:	354	-	:	:	:	1980
											1981
211	99	:	:	12	:	130	-	0	:	:	1 1979
211	96	:	:	14	:	133	-	:	:	:	2
210	72	:	:	12	:	111	-	:	:	:	3
218	98	:	:	13	:	112	-	:	:	:	4
235	109	:	:	12	:	118	-	:	:	:	1 1980
213	102	:	:	8	:	106	-	:	:	:	2
199	72	:	:	9	:	69	-	:	:	:	3
180	81	:	:	9	:	61	-	:	:	:	4
197	80	:	:	:	:	73	-	:	:	:	1 1981
187	74	:	:	:	:	78	-	:	:	:	2
177	54	:	:	:	:	81	-	:	:	:	3
											4
<b>G</b>											
<b>Herstellung von Kaltband / Cold rolling<sup>(7)</sup></b>											
<b>Laminage à froid / Laminati a freddo<sup>(7)</sup></b>											
1 812	165	:	:	391	33	302	-	:	:	:	1980
					29						1981
498	46	:	:	130	15	113	-	:	:	:	1 1979
489	43	:	:	123	12	116	-	:	:	:	2
440	33	:	:	92	9	87	-	:	:	:	3
457	45	:	:	107	11	93	-	:	:	:	4
518	49	:	:	121	10	68	-	:	:	:	1 1980
471	46	:	:	101	9	96	-	:	:	:	2
418	32	:	:	76	7	82	-	:	:	:	3
405	37	:	:	93	7	56	-	:	:	:	4
408	39	:	:	:	7	64	-	:	:	:	1 1981
403	34	:	:	:	8	66	-	:	:	:	2
386	27	:	:	:	6	70	-	:	:	:	3
					9		-	:	:	:	4
<b>H</b>											
<b>Herstellung von Kaltbandprofilen / Production of cold formed sections<sup>(8)</sup></b>											
<b>Profilage à froid / Profilati a freddo<sup>(8)</sup></b>											
204	369	:	:	:	:	:	:	:	:	:	1980
											1981
47	81	:	:	:	:	:	:	:	:	:	1 1979
47	86	:	:	:	:	:	:	:	:	:	2
48	84	:	:	:	:	:	:	:	:	:	3
49	100	:	:	:	:	:	:	:	:	:	4
55	99	:	:	:	:	:	:	:	:	:	1 1980
50	96	:	:	:	:	:	:	:	:	:	2
51	82	:	:	:	:	:	:	:	:	:	3
48	91	:	:	:	:	:	:	:	:	:	4
57	98	:	:	:	:	:	:	:	:	:	1 1981
57	91	:	:	:	:	:	:	:	:	:	2
53	81	:	:	:	:	:	:	:	:	:	3
											4

(1) Livraisons.

(2) «Tubes d'acier»: Seulement la production des usines qui font partie du recensement de l'ASSIDER (27 usines pour les tubes soudés et 6 usines pour les tubes sans soudure).

(3) Y compris tubes de précision et gros tubes soudés.

(4) Barres forgées, pièces de forge de plus et de moins de 125 kg, pièces estampées, bandages, frettes et centres de roues.

(5) Production totale de fil tréfilé simple.

(6) Production de barres d'acier (comprimées, tournées, profilées etc.).

(7) Production de feuillards à froid hors Traité.

(8) Production des profilés obtenus par pliage à froid de feuillards (à froid ou à chaud) ou de tôles.

(9) Consegne.

(10) «Tubi di acciaio»: Soltanto la produzione delle aziende partecipanti alle rilevazioni statistiche dell'ASSIDER (27 aziende per i tubi saldati e 6 per i tubi senza saldatura).

(11) Compresi i tubi di precisione ed i grossi tubi saldati.

(12) Barre forgiate, pezzi di fucina maggiori e minori di 125 kg, pezzi stampati, cerchioni e ruote laminate. Per il Regno Unito non compreso lo stampaggio.

(13) Produzione totale di filo trafilato semplice.

(14) Produzione di barre d'acciaio stirate, tornite, profilate ecc.

(15) Produzione di nastri laminati a freddo non contemplati dal trattato.

(16) Produzione di profilati ottenuti mediante piegamento a freddo di nastri (a caldo o a freddo) e di lamiera.





Werkslieferungen und -bezüge, Lagerbestände  
Works deliveries and receipts, stocks

Livraisons et réceptions d'usines, stocks  
Consegne e arrivi degli stabilimenti, scorte

4





Werkslieferungen (EG) an Roheisen  
nach Sorten

Livraisons de fonte des usines (CE)  
par qualité

4.1

Works deliveries (EC) of pig iron,  
by grade

Consegne di ghisa degli stabilimenti (CE),  
per qualità

1 000 t

	Stahl- roheisen Steelmaking iron  Fonte d'affinage Ghisa di affinazione	Gußroheisen Foundry pig iron  Fonte de moulage Ghisa da fonderia		Spiegeleisen Spiegeleisen  Spiegel Ghisa speculare	Hoch- gekohltes Ferromangan High-carbon ferro-manganese  Ferro-Mn carbure Ferro-Mn carburato	Sonstiges Roheisen Other pig iron  Autres fontes Autre ghise	Σ
		Phosphorhaltig High- phosphorus  Phosphoreuse Fosforosa	Phosphorarm Low- phosphorus  Non phosphor. Non fosforosa				
	1	2	3	4	5	6	7
<b>A</b>							
<b>In die EG / Within the EC / Dans la CE / Nella CE</b>							
<b>1979</b>	1 315	170	1 673	12	333	242	<b>3 745</b>
<b>1980</b>	1 196	154	1 386	11	275	187	<b>3 209</b>
<b>1980</b>							
Ip							
IIp	324	45	371	2	10	58	<b>810</b>
IIIp							
IVp	98	15	135	2	7	20	<b>278</b>
Vp	101	18	124	1	7	16	<b>268</b>
VIp	86	13	126	1	7	12	<b>245</b>
VII	60	10	94	0	22	13	<b>199</b>
VIII	78	10	69	1	15	9	<b>182</b>
IX	91	11	123	1	19	13	<b>258</b>
X	112	12	115	1	17	14	<b>272</b>
XI	115	12	116	1	19	13	<b>276</b>
XII	129	9	112	1	27	10	<b>289</b>
<b>1981</b>							
I	114	12	109	1	18	12	<b>266</b>
II	121	12	114	1	27	11	<b>286</b>
III	115	10	132	1	31	15	<b>304</b>
IV	102	11	116	1	24	14	<b>267</b>
V	113	10	106	1	26	11	<b>267</b>
VI	156	12	124	1	38	12	<b>342</b>
VII	113	6	77	1	22	10	<b>230</b>
VIII	84	6	44	0	19	7	<b>160</b>
IX	106	12	119	1	31	13	<b>283</b>
X	109	10	115	1	24	14	<b>274</b>
<b>B</b>							
<b>Nach Drittländern / To third countries / Vers les pays tiers / Nei paesi terzi</b>							
<b>1979</b>	16	94	336	1	241	7	<b>693</b>
<b>1980</b>	0	55	274	1	180	6	<b>577</b>
<b>1980</b>							
Ip							
IIp	0	11	97	0	1	1	<b>111</b>
IIIp							
IVp	—	3	23	0	0	0	<b>27</b>
Vp	—	4	31	—	0	1	<b>36</b>
VIp	0	4	32	—	1	1	<b>37</b>
VII	0	5	13	—	0	1	<b>18</b>
VIII	0	6	18	0	23	0	<b>48</b>
IX	—	7	13	—	23	1	<b>44</b>
X	0	5	21	—	1	1	<b>27</b>
XI	—	7	18	0	0	1	<b>26</b>
XII	—	2	8	1	2	0	<b>14</b>
<b>1981</b>							
I	1	2	11	0	24	0	<b>38</b>
II	1	13	13	0	17	1	<b>45</b>
III	0	1	37	—	10	0	<b>48</b>
IV	2	0	19	—	67	0	<b>88</b>
V	1	1	20	—	18	1	<b>42</b>
VI	—	0	27	—	14	1	<b>42</b>
VII	0	2	12	—	2	1	<b>15</b>
VIII	—	0	12	—	15	0	<b>28</b>
IX	0	4	10	—	1	1	<b>16</b>
X	0	0	10	—	36	1	<b>47</b>

4.2

Works deliveries (EC) of pig iron  
and steel by member countries<sup>(1)</sup>

Consegne di ghisa e d'acciaio  
degli stabilimenti (CE) per paesi membri<sup>(1)</sup>

1 000 t

	D	F	I	NL	B	L	UK	IRL	DK	GR	EUR
<b>Roheisen / Pig iron / Fonte / Ghisa</b>											
<b>1979</b>	647	1 450	1 069	31	83	70	388	0	7	—	<b>3 745</b>
<b>1980</b>	531	1 381	956	32	77	43	182	0	8	—	<b>3 209</b>
<b>1980</b>											
I	125	348	275	5	15	7	34	0	1	—	<b>810</b>
II											
III											
IV	50	119	79	2	7	2	12	—	0	—	<b>278</b>
V	47	119	77	1	5	3	15	0	1	—	<b>268</b>
VI	44	117	60	2	6	5	17	0	1	—	<b>252</b>
VII	34	85	58	1	4	4	14	0	0	—	<b>199</b>
VIII	35	83	41	3	5	1	12	0	1	—	<b>182</b>
IX	47	116	71	2	7	2	13	0	1	—	<b>258</b>
X	46	116	78	5	8	1	17	0	1	—	<b>272</b>
XI	44	114	85	3	7	3	20	0	1	—	<b>276</b>
XII	40	106	107	3	6	5	21	—	1	—	<b>289</b>
<b>1981</b>											
I	40	109	85	1	6	2	20	—	2	1	<b>266</b>
II	44	120	91	2	6	6	15	—	0	—	<b>286</b>
III	51	119	101	1	6	6	18	—	1	1	<b>304</b>
IV	46	113	75	2	6	6	15	—	3	—	<b>267</b>
V	44	110	82	2	6	5	11	—	5	1	<b>267</b>
VI	43	116	142	3	9	5	17	—	2	5	<b>342</b>
VII	32	78	98	1	3	2	12	—	3	0	<b>230</b>
VIII	31	71	42	1	5	1	8	—	0	1	<b>160</b>
IX	56	118	79	4	10	3	13	—	0	0	<b>283</b>
X	51	177	13	2	5	3	22	—	1	0	<b>274</b>
<b>Walzstahlfertigerzeugnisse und weiterverarbeitete Erzeugnisse<sup>(2)</sup></b> <i>Finished and end products<sup>(2)</sup></i> <i>Produits finis et finals<sup>(2)</sup></i> <i>Prodotti finiti e terminali<sup>(2)</sup></i>											
<b>1979</b>	21 373	13 600	15 949	2 367	3 384	262	12 583	310	786	—	<b>70 614</b>
<b>1980</b>	20 324	13 060	16 840	2 491	3 296	294	8 335	218	730	—	<b>65 587</b>
<b>1979</b>											
XI	1 782	1 216	1 390	221	308	24	1 070	27	81	—	<b>6 120</b>
XII	1 410	1 095	1 284	183	300	10	846	15	52	—	<b>5 197</b>
<b>1980</b>											
I-III	5 503	3 678	4 563	755	966	83	896	42	209	—	<b>16 695</b>
IV	1 785	1 164	1 497	188	303	29	1 349	26	75	—	<b>6 417</b>
V	1 790	1 174	1 528	200	279	24	1 092	26	68	—	<b>6 180</b>
VI	1 750	1 138	1 451	202	285	24	1 043	24	66	—	<b>5 983</b>
VII	1 490	994	1 524	176	184	25	872	20	50	—	<b>5 334</b>
VIII	1 479	639	654	188	226	26	603	12	54	—	<b>3 880</b>
IX	1 707	1 184	1 429	215	279	16	626	17	58	—	<b>5 531</b>
X	1 758	1 122	1 489	206	282	20	744	21	44	—	<b>5 687</b>
XI	1 600	1 008	1 466	191	253	25	623	18	54	—	<b>5 238</b>
XII	1 462	959	1 239	170	239	22	487	12	52	—	<b>4 642</b>
<b>1981*</b>											
I	1 715	1 064	1 382	197	260	18	647	17	51	29	
II	1 702	994	1 307	198	276	23	688	21	48	71	
III	1 930	1 095	1 503	218	343	27	697	25	55	64	
IV	1 633	1 081	1 450	182	325	22	818	24	54	50	
V	1 629	1 003	1 424	183	266	24	683	21	57	51	
VI	2 014	1 191	1 675	223	349	25	882	28	65	39	
VII	1 487	897	1 334	185	160	24	826	23	50	50	
VIII	1 324	492	502	183	247	21	671	16	56	20	
IX	1 873	1 093	1 519	220	318	23	1 015	22	72	24	
X	1 864	1 099	1 463	240	303	27	914	23	67	50	
XI	1 977	1 113	1 477	244	282	31	972	19	70	43	

(<sup>1</sup>) Einschl. Inlandslieferungen.

(<sup>2</sup>) Ohne Edelstahl - Einschl. Warmbreitband (Fertigerzeugnis) sowie Röhrenrund- und -vierkantstahl.

(<sup>1</sup>) Including home market deliveries.

(<sup>2</sup>) Excl. special steels - Incl. coils (finished product), and rounds and squares for tubes.

\* EUR-9

(<sup>1</sup>) Y compris livraisons sur le marché national.

(<sup>2</sup>) Sans aciers spéciaux - Y compris larges bandes à chaud (produits finis), et ronds et carrés pour tubes.

(<sup>1</sup>) Ivi comprise le consegna sul mercato nazionale.

(<sup>2</sup>) Non compresi gli acciai speciali; inclusi coils (prodotti finiti), e tondi e quadri per tubi.

Werkslieferungen an Eisen-  
und Stahlerzeugnissen(')

Livraisons des usines  
de produits sidérurgiques(')

4.3

Works deliveries of iron  
and steel products(')

Consegne degli stabilimenti  
di prodotti siderurgici(')

1 000 t

Bestimmungsländer Country of destination Pays de destination Paesi di destinazione	Roheisen Pig iron Fonte Ghisa ( <sup>1</sup> )			Blöcke + Halbzeug Ingots + semis Lingotti + demi-prodotti Lingotti + semilavorati ( <sup>1</sup> )			Walzstahlfertigerzeugnisse und weiterverarbeitete Erzeugnisse Finished and end products Produits finis et finals Prodotti finiti e terminali ( <sup>1</sup> )				
	1978	1979	1980	1978	1979	1980	1978	1979	1980		
	<b>EUR</b>										
EUROPA	D	578	647	531	4 042	4 121	3 290	19 351	21 373	20 463	
	F	1 279	1 450	1 381	3 127	3 193	2 601	13 004	13 600	13 115	
	I	818	1 069	956	3 651	3 934	3 644	14 371	15 949	16 860	
	NL	21	31	32	47	51	29	2 257	2 367	2 493	
	B	72	83	77	1 215	1 693	1 941	3 100	3 384	3 297	
	L	46	70	43	201	352	458	257	262	293	
	UK	454	388	182	1 737	1 744	997	12 017	12 583	8 334	
	IRL	0	0	0	—	4	7	212	310	221	
	DK	2	7	8	1	0	26	799	786	729	
	GR	—	—	—	—	—	—	—	—	—	
	<b>EUR</b>	<b>3 269</b>	<b>3 745</b>	<b>3 209</b>	<b>14 021</b>	<b>15 093</b>	<b>12 993</b>	<b>85 368</b>	<b>70 614</b>	<b>65 805</b>	
	Sonst. West Other West Autres Ouest Altri Ovest	Σ	203	128	132	92	79	187	4 648	5 255	5 721
		S	—	—	—	0	0	6	789	950	920
		SF/N	1	14	5	0	2	1	598	635	715
		CH	44	—	67	25	13	99	914	1 044	1 134
E		—	—	—	17	21	31	525	887	935	
GR		6	6	4	3	28	2	623	549	635	
TR		—	—	—	2	1	4	291	215	279	
A		16	22	22	44	12	23	235	229	241	
P		—	—	—	0	0	17	385	313	437	
Ost / East / Est		Σ	132	261	153	70	63	5	3 243	3 133	2 890
SU	—	—	—	—	—	2	2 240	2 360	2 411		
Σ	162	241	—	191	318	373	6 992	6 298	4 304		
AMERICA	Nord	Σ	160	232	183	62	6	0	5 565	4 910	2 926
		USA	—	—	—	61	6	0	5 223	4 455	2 758
		CDN	—	—	—	0	—	—	342	455	168
Mittel / Central	—	—	—	55	63	76	486	420	581		
Süd / South / Sud	1	9	1	74	249	297	941	967	787		
AFRICA	—	—	—	—	—	—	—	—	—		
	23	38	36	142	240	263	1 889	1 864	2 217		
ASIA	—	—	—	—	—	—	—	—	—		
	11	26	13	403	330	340	6 166	4 526	3 584		
AUS + OCEANIA	—	—	—	—	—	—	—	—	—		
	0	0	0	—	0	0	61	69	34		
Σ	3 669	4 439	3 726	14 901	16 123	14 161	88 386	91 759	84 556		
⊃ Drittländer / Third countries Pays tiers / Paesi terzi	399	693	517	880	1 030	1 168	23 018	21 145	18 751		



Bestimmungsländer Country of destination Pays de destination Paesi di destinazione	Roheisen Pig iron Fonte Ghisa ( <sup>1</sup> )			Blöcke + Halbzeug Ingots + semis Lingots + demi-produits Lingotti + semilavorati ( <sup>1</sup> )			Walzstahlfertigerzeugnisse und weiterverarbeitete Erzeugnisse Finished and end products Produits finis et finals Prodotti finiti e terminali ( <sup>1</sup> )		
	1978	1979	1980	1978	1979	1980	1978	1979	1980

**Deutsche Werke / German works / Usines allemandes / Stabilimenti tedeschi**

EUROPA	D	509	582	477	3 284	3 388	2 739	14 935	16 755	16 777
	F	372	422	420	541	700	497	899	1 005	952
	I	109	133	169	157	182	186	164	296	378
	NL	9	17	19	7	2	2	521	527	557
	B	30	25	23	45	50	41	241	288	293
	L	9	4	5	10	-	-	9	14	14
	UK	42	46	20	37	67	108	300	371	487
	IRL	-	-	0	-	-	4	12	33	35
	DK	2	6	8	0	0	21	219	265	303
	GR	-	-	-	-	-	-	-	-	-
	EUR	<b>1 082</b>	<b>1 237</b>	<b>1 140</b>	<b>4 070</b>	<b>4 389</b>	<b>3 600</b>	<b>17 300</b>	<b>19 554</b>	<b>18 797</b>
Sonstiges Europa / Other Europe Autres Europe / Altri Europa ⊃ West / Ouest / Ovest ⊃ S / SF / N		184	288	249	126	70	91	2 895	3 666	3 728
AMERICA ⊃ USA		3	29	4	122	258	276	2 327	2 280	1 380
AFRICA		15	35	27	65	64	94	338	406	563
ASIA Andere / Other / Autres / Altri		5	24	11	233	193	247	2 104	1 212	1 540
Σ		<b>1 289</b>	<b>1 613</b>	<b>1 429</b>	<b>4 605</b>	<b>4 974</b>	<b>4 308</b>	<b>24 993</b>	<b>27 118</b>	<b>26 013</b>
⊃ Drittländer / Third countries Pays tiers / Paesi terzi		207	376	290	535	585	708	7 692	7 564	7 216

**Französische Werke / French works / Usines françaises / Stabilimenti francesi**

EUROPA	D	54	56	52	10	46	6	905	964	1 145
	F	906	1 027	961	1 874	1 587	1 410	9 047	9 471	9 200
	I	75	195	190	246	132	132	654	830	838
	NL	12	10	13	1	2	1	153	170	185
	B	40	52	47	25	14	114	329	367	342
	L	37	63	34	1	1	1	4	3	8
	UK	11	8	7	10	2	17	226	195	255
	IRL	-	-	-	-	-	-	22	20	24
	DK	-	0	0	-	-	-	119	108	96
	GR	-	-	-	-	-	-	-	-	-
	EUR	<b>1 135</b>	<b>1 412</b>	<b>1 304</b>	<b>2 268</b>	<b>1 782</b>	<b>1 681</b>	<b>11 458</b>	<b>12 128</b>	<b>12 093</b>
Sonstiges Europa / Other Europe Autres Europe / Altri Europa ⊃ West / Ouest / Ovest ⊃ S / SF / N		16	98	36	13	11	6	1 309	1 276	1 459
AMERICA ⊃ USA		154	197	179	5	0	-	1 721	1 530	1 159
AFRICA		7	1	9	22	16	6	540	488	568
ASIA Andere / Other / Autres / Altri		1	1	2	9	7	0	1 108	882	696
Σ		<b>1 314</b>	<b>1 710</b>	<b>1 529</b>	<b>2 308</b>	<b>1 816</b>	<b>1 694</b>	<b>16 126</b>	<b>16 326</b>	<b>15 987</b>
⊃ Drittländer / Third countries Pays tiers / Paesi terzi		178	298	225	40	34	13	4 704	4 198	3 894



Bestimmungsländer Country of destination Pays de destination Paesi di destinazione	Roheisen Pig iron			Blöcke + Halbzeug Ingots - semis			Walzstahlfertigerzeugnisse und weiterverarbeitete Erzeugnisse Finished and end products		
	Fonte Ghisa (*)			Lingots - demi-produits Lingotti - semilavorati (*)			Produits finis et finals Prodotti finiti e terminali (*)		
	1978	1979	1980	1978	1979	1980	1978	1979	1980

## Italienische Werke / Italian works / Usines italiennes / Stabilimenti italiani

EUROPA	D	3	3	-	2	1	0	879	659	762
	F	-	-	-	27	11	13	621	602	665
	I	639	739	586	3 019	3 414	3 084	12 934	14 021	14 915
	NL	-	-	-	-	-	-	28	17	21
	B	-	-	-	-	-	-	60	33	33
	L	-	-	-	-	-	-	-	-	0
	UK	-	-	-	4	0	-	151	116	120
	IRL	-	-	-	-	-	-	3	1	6
	DK	-	-	-	-	-	-	1	0	0
	GR	-	-	-	-	-	-	-	-	-
<b>EUR</b>	<b>633</b>	<b>742</b>	<b>586</b>	<b>3 052</b>	<b>3 426</b>	<b>3 097</b>	<b>14 677</b>	<b>15 449</b>	<b>16 523</b>	
Sonstiges Europa / Other Europe										
Autres Europe / Altri Europa										
⊃ West / Ouest / Ovest										
⊃ S / SF / N										
		1	2	0	0	-	34	808	570	714
		1	2	0	0	-	34	567	400	497
		0	-	-	-	-	-	2	0	0
AMERICA		-	-	-	16	5	-	664	311	303
⊃ USA		-	-	-	16	5	-	510	195	154
AFRICA		-	-	-	-	0	-	382	343	444
ASIA		-	-	-	44	79	30	631	553	349
Andere / Other / Autres / Altri		-	-	-	-	-	-	-	-	-
<b>Σ</b>		<b>634</b>	<b>745</b>	<b>587</b>	<b>3 112</b>	<b>3 511</b>	<b>3 161</b>	<b>17 162</b>	<b>17 226</b>	<b>18 333</b>
⊃ Drittländer / Third countries										
Pays tiers / Paesi terzi										
		2	2	0	60	85	64	2 485	1 777	1 810

## Niederländische Werke / Dutch works / Usines néerlandaises / Stabilimenti olandesi

EUROPA	D	-	-	-	428	460	435	268	280	259
	F	-	-	-	18	134	12	127	131	124
	I	-	-	-	18	16	19	188	200	192
	NL	-	-	-	38	47	25	849	897	971
	B	-	-	-	316	408	358	147	157	138
	L	-	-	-	-	-	-	-	-	-
	UK	-	-	-	106	46	90	324	373	338
	IRL	-	-	-	-	-	-	1	3	0
	DK	-	-	-	-	-	-	48	45	46
	GR	-	-	-	-	-	-	-	-	-
<b>EUR</b>				<b>925</b>	<b>1 111</b>	<b>939</b>	<b>1 952</b>	<b>2 087</b>	<b>2 068</b>	
Sonstiges Europa / Other Europe										
Autres Europe / Altri Europa										
⊃ West / Ouest / Ovest										
⊃ S / SF / N										
		-	-	-	-	8	42	561	711	607
		-	-	-	-	3	42	440	544	480
		-	-	-	-	2	2	231	236	237
AMERICA		-	-	-	46	55	97	592	547	286
⊃ USA		-	-	-	46	-	-	562	503	247
AFRICA		-	-	-	31	74	73	33	21	30
ASIA		-	-	-	101	46	53	253	212	103
Andere / Other / Autres / Altri		-	-	-	-	-	-	0	0	-
<b>Σ</b>					<b>1 103</b>	<b>1 293</b>	<b>1 203</b>	<b>3 392</b>	<b>3 578</b>	<b>3 094</b>
⊃ Drittländer / Third countries										
Pays tiers / Paesi terzi										
		-	-	-	178	182	264	1 440	1 491	1 026

Bestimmungsländer Country of destination Pays de destination Paesi di destinazione	Roheisen Pig iron			Blöcke - Halbzeug Ingots - semis			Walzstahlfertigzeugnisse und weiterverarbeitete Erzeugnisse Finished and end products		
	Fonte Ghisa (*)			Lingots - demi-produits Lingotti - semilavorati (*)			Produits finis et finals Prodotti finiti e terminali (*)		
	1978	1979	1980	1978	1979	1980	1978	1979	1980

**Belgische Werke / Belgian works / Usines belges / Stabilimenti belgi**

EUROPA	D	-	-	-	41	48	67	1 336	1 449	1 403
	F	-	-	-	571	680	608	1 788	1 803	1 685
	I	-	-	-	87	147	194	358	473	421
	NL	-	-	-	0	0	1	366	414	448
	B	-	-	-	820	1 207	1 425	1 896	2 078	2 041
	L	-	-	-	4	6	12	21	11	10
	UK	-	-	-	32	35	4	269	315	328
	IRL	-	-	-	-	-	-	31	19	26
	DK	-	-	-	-	-	5	78	60	44
	GR	-	-	-	-	-	-	-	-	-
EUR	-	-	-	1 556	2 123	2 316	6 142	6 622	6 405	
Sonstiges Europa / Other Europe		-	-	-	13	34	9	1 221	1 124	1 129
Autres Europe / Altri Europa		-	-	-	13	20	9	412	560	619
⊃ West / Ouest / Ovest		-	-	-	-	-	-	180	194	207
⊃ S / SF / N		-	-	-	-	-	-	-	-	-
AMERICA	-	-	-	3	-	-	885	767	676	
⊃ USA	-	-	-	-	-	-	730	569	519	
AFRICA	-	-	-	23	77	88	206	271	244	
ASIA	-	-	-	2	3	9	907	727	383	
Andere / Other / Autres / Altri	-	-	-	-	-	-	4	19	2	
Σ	-	-	-	1 597	2 237	2 422	9 365	9 530	8 839	
⊃ Drittländer / Third countries	-	-	-	41	114	106	3 223	2 908	2 434	
Pays tiers / Paesi terzi	-	-	-	-	-	-	-	-	-	

**Luxemburgische Werke / Luxembourg works / Usines luxembourgeoises / Stabilimenti lussemburghesi**

EUROPA	D	-	-	-	269	164	32	670	815	755
	F	-	-	-	94	76	60	412	466	428
	I	-	-	-	-	4	2	34	57	61
	NL	-	-	-	0	15	0	234	273	272
	B	-	-	-	8	345	2	370	419	415
	L	-	-	-	168	3	446	224	234	262
	UK	-	-	-	4	-	5	19	24	35
	IRL	-	-	-	-	-	-	2	4	2
	DK	-	-	-	-	-	-	40	39	26
	GR	-	-	-	-	-	-	-	-	-
EUR	-	-	-	561	606	547	2 004	2 332	2 256	
Sonstiges Europa / Other Europe		-	-	-	1	-	-	402	339	430
Autres Europe / Altri Europa		-	-	-	1	-	-	298	290	357
⊃ West / Ouest / Ovest		-	-	-	-	-	-	47	65	88
⊃ S / SF / N		-	-	-	-	-	-	-	-	-
AMERICA	-	-	-	-	-	-	211	265	241	
⊃ USA	-	-	-	-	-	-	153	209	164	
AFRICA	-	-	-	1	3	-	149	96	233	
ASIA	-	-	-	2	2	1	433	247	195	
Andere / Other / Autres / Altri	-	-	-	-	-	-	1	2	2	
Σ	-	-	-	566	611	548	3 201	3 280	3 356	
⊃ Drittländer / Third countries	-	-	-	4	5	1	1 197	948	1 100	
Pays tiers / Paesi terzi	-	-	-	-	-	-	-	-	-	

Bestimmungsländer Country of destination Pays de destination Paesi di destinazione	Roheisen Pig iron Fonte Ghisa ( <sup>1</sup> )			Blöcke + Halbzeug Ingots + semis Lingots + demi-produits Lingotti + semilavorati ( <sup>1</sup> )			Walzstahlfertigerzeugnisse und weiterverarbeitete Erzeugnisse Finished and end products Produits finis et finals Prodotti finiti e terminali ( <sup>1</sup> )			
	1978	1979	1980	1978	1979	1980	1978	1979	1980	
	<b>Werke im Vereinigten Königreich / Works in the United Kingdom / Usines du Royaume-Uni / Stabilimenti del Regno Unito</b>									
EUROPA	D	12	5	2	19	10	11	213	288	189
	F	1	1	—	2	3	1	93	84	46
	I	4	2	11	24	40	26	39	71	55
	NL	—	3	—	—	—	—	99	64	31
	B	2	6	7	—	—	—	54	43	24
	L	—	2	4	—	—	—	0	—	—
	UK	401	334	155	1 543	1 591	772	10 630	11 080	6 683
	IRL	0	0	0	—	4	3	80	159	84
	DK	—	—	—	0	—	—	88	94	56
	GR	—	—	—	—	—	—	—	—	—
EUR	419	353	179	1 588	1 648	813	11 295	11 883	7 167	
Sonstiges Europa / Other Europe Autres Europe / Altri Europa ⊃ West / Ouest / Ovest ⊃ S / SF / N	1 1 —	0 0 —	0 0 —	10 10 —	18 18 —	10 10 1	524 411 188	534 434 217	372 292 131	
AMERICA ⊃ USA	5 :	15 :	0 :	0 0	1 1	1 0	591 254	592 240	250 115	
AFRICA	1	1	1	0	2	1	240	240	133	
ASIA Andere / Other / Autres / Altri	6 —	1 —	1 0	12 —	0 0	— 0	731 21	689 25	317 14	
Σ	432	371	181	1 610	1 668	825	13 402	13 962	8 253	
⊃ Drittländer / Third countries Pays tiers / Paesi terzi	13	17	2	22	20	12	2 107	2 079	1 086	
<b>Dänische Werke / Danish works / Usines danoises / Stabilimenti danesi</b>										
EUROPA	D	—	—	—	0	3	—	145	162	172
	F	—	—	—	—	2	—	17	37	15
	I	—	—	—	—	—	—	—	—	1
	NL	—	—	—	—	—	—	8	4	9
	B	—	—	—	—	—	—	3	—	11
	L	—	—	—	—	—	—	—	—	—
	UK	—	—	—	—	0	—	81	105	85
	IRL	—	—	—	—	—	—	—	—	—
	DK	—	—	—	1	0	0	206	175	157
	GR	—	—	—	—	—	—	—	—	—
EUR	—	—	—	1	6	0	460	483	451	
Sonstiges Europa / Other Europe Autres Europe / Altri Europa ⊃ West / Ouest / Ovest ⊃ S / SF / N	— — —	— — —	— — —	— — —	— — —	— — —	170 170 167	169 169 155	174 174 139	
AMERICA ⊃ USA	— —	— —	— —	— —	— —	— —	— —	6 6	10 10	
AFRICA	—	—	—	—	5	—	—	—	2	
ASIA Andere / Other / Autres / Altri	— —	— —	— —	— —	— —	— —	— —	5 —	— —	
Σ	—	—	—	1	11	0	631	663	636	
⊃ Drittländer / Third countries Pays tiers / Paesi terzi	—	—	—	—	5	—	170	180	185	

(<sup>1</sup>) Ohne Edelstahl.(<sup>2</sup>) Einschl. Spiegeleisen und kohlenstoffreichen Ferromangans.(<sup>3</sup>) Einschl. Warmbreitband zum Weiterauswalzen in der EG.(<sup>4</sup>) Einschl. Warmbreitband (Fertigerzeugnis) sowie Röhrenrund- und -vierkantstahl.(<sup>5</sup>) Excl. special steels.(<sup>6</sup>) Incl. spiegeleisen and high-carbon ferro-manganese.(<sup>7</sup>) Incl. coils for re-rolling in the EC.(<sup>8</sup>) Incl. coils (finished product), and rounds and squares for tubes.(<sup>1</sup>) Non compris aciers spéciaux.(<sup>2</sup>) Y compris Spiegel et ferro-manganèse carburé.(<sup>3</sup>) Y compris coils pour relaminage dans la CE.(<sup>4</sup>) Y compris coils (produits finis), et ronds et carrés pour tubes.(<sup>5</sup>) Non compresi acciai speciali.(<sup>6</sup>) Compresi ghisa speculare e ferro-manganese carburato.(<sup>7</sup>) Compresi coils per rilaminazione nella CE.(<sup>8</sup>) compresi coils (prodotti finiti), e fondi a quadri per tubi.

4.3

1 000 t

Bestimmungsländer <i>Country of destination</i>  Pays de destination <i>Paesi di destinazione</i>	Roheisen <i>Pig iron</i>  Fonte <i>Ghisa</i> (*)			Blöcke + Halbzeug <i>Ingots + semis</i>  Lingots + demi-produits <i>Lingotti + semilavorati</i> (*)			Walzstahlfertigerzeugnisse und weiterverarbeitete Erzeugnisse <i>Finished and end products</i>  Produits finis et finals <i>Prodotti finiti e terminali</i> (*)		

**Griechische Werke / Greek works / Usines grecques / Stabillmenti greci**

<p>EUROPA {</p> <ul style="list-style-type: none"> <li>D</li> <li>F</li> <li>I</li> <li>NL</li> <li>B</li> <li>L</li> <li>UK</li> <li>IRL</li> <li>DK</li> <li>GR</li> <li>EUR</li> </ul> <p>Sonstiges Europa / Other Europe Autres Europe / Altri Europa     ⇒ West / Ouest / Ovest     ⇒ S / SF / N</p> <p>AMERICA     ⇒ USA</p> <p>AFRICA</p> <p>ASIA Andere / Other / Autres / Altri</p> <p>Σ</p> <p>⇒ Drittländer / Third countries Pays tiers / Paesi terzi</p>			
---	--	--	--

Werkslieferungen (EG) an Edelfahl  
nach Mitgliedstaaten(\*)

4.4

Works deliveries (EC) of special  
steels by member countries(\*)

Livraisons d'aciers spciaux des  
usines (CE) par pays membres(\*)

Consegne di acciai speciali degli  
stabilimenti (CE) per paesi membri(\*)

1 000 t

		D	F	I	NL	B	L	UK	IRL	DK	GR	EUR(*)
<b>1979</b>		5 766	2 702	3 489	137	361	16	1 668	8	23		14 171
<b>1980</b>		5 351	2 688	3 722	135	413	16	1 233	5	31		13 595
<b>1979</b>	XI	445	259	332	16	31	1	157	1	2		1 244
	XII	353	193	288	14	21	2	112	1	2		986
<b>1980</b>	I											
	II	1 252	778	1 049	38	127	4	207	1	9		3 467
	III											
	IV	453	236	349	13	42	2	155	14	3		1 252
	V	478	246	337	12	39	1	140	1	3		1 258
	VI	444	254	330	12	42	2	154	0	3		1 242
	VII	441	200	302	11	31	2	131	0	3		1 122
	VIII	509	114	151	11	28	1	86	0	3		902
	IX	488	237	334	13	31	1	96	1	3		1 204
	X	469	252	331	10	27	2	106	0	2		1 200
	XI	452	195	291	8	25	1	85	0	1		1 058
	XII	364	176	247	7	22	1	73	0	1		891
<b>1981</b>	I	431	213	311	9	21	1	95	0	2		1 084
	II	457	190	299	8	30	2	104	1	2		1 093
	III	475	190	296	9	33	1	107	0	2		1 115
	IV	403	201	302	9	34	2	117	1	2		1 071
	V	419	196	281	11	36	1	91	0	1		1 053
	VI	452	218	310	10	43	2	114	1	1		1 157
	VII	465	175	275	8	24	2	98	0	1		1 051
	VIII	464	124	270	8	31	2	84	0	2		986
	IX	545	241	361	13	35	4	130	1	3		1 333
	X	512	229	309	11	30	3	131	1	2		1 229
	XI	499	228	308	11	32	3	125	1	1		1 207

(\*) Einschl. Inlandslieferungen. Alle EGKS-Erzeugnisse (ohne Bl6cke, Halbzeug und Warmbreitband zum Weiterauswalzen).

(\*) Ab Januar 1981 einschl. der Bez6ge Griechenlands aus den anderen Mitgliedstaaten der Gemeinschaft.

(\*) Including home market deliveries. All ECSC products (excl. ingots, semis and coils for re-rolling).

(\*) From January 1981 including receipts of Greece from other Member States of the Community.

(\*) Y compris livraisons sur le march6 national. Tous produits CECA (non compris lingots, demi-produits et larges bandes 6 chaud pour relaminage).

(\*) A partir de janvier 1981 y compris les r6ceptions de la Gr6ce en provenance des autres pays de la Communaut6.

(\*) Ivi comprese le consegne sul mercato nazionale. Tutti i prodotti CECA (lingotti, semilavorati e nastri larghi a caldo per rilaminazione esclusi).

(\*) Da gennaio 1981 incluse le consegne alla Grecia provenienti dagli altri paesi della Comunit6.

	EUR				BR DEUTSCHLAND					
	Herkunft / Origin / Provenance / Provenienza			Σ	Herkunft / Origin / Provenance / Provenienza			Σ		
	Inland Home market	Andere EG-Länder Other EC countries	Dritt- länder Third countries		Inland Home market	Andere EG-Länder Other EC countries	Dritt- länder Third countries			
	Marché national Mercato nazionale ( <sup>1</sup> )	Autres pays de la CE Altri paesi della CE	Pays tiers Paesi terzi		Marché national Mercato nazionale ( <sup>1</sup> )	Autres pays de la CE Altri paesi della CE	Pays tiers Paesi terzi			
1	2	3	4	5	6	7	8			
<b>Blöcke / Ingots / Lingots / Lingotti</b>										
<b>1979</b>	3 619	100	231	<b>3 950</b>	1 049	16	36	<b>1 101</b>	<b>1980</b>	
<b>1980</b>	1 724	63	222	<b>2 008</b>					<b>1981</b>	
<b>1979</b>	3	835	22	69	<b>927</b>	299	3	9	<b>311</b>	4
	4	973	28	15	<b>1 015</b>					
<b>1980</b>	1	519	29	36	<b>584</b>	275	10	9	<b>291</b>	1
	2	449	20	112	<b>581</b>	277	7	7		2
	3	400	7	29	<b>437</b>	269	7	8		3
	4	381	1	24	<b>406</b>	228	0	13	<b>241</b>	4
<b>1981</b>	1	564	3	6	<b>572</b>	273	1	5	<b>279</b>	1
	2	427	5	6	<b>437</b>	261	3	5	<b>269</b>	2
	3					268	-	0	<b>268</b>	3
										4
<b>Halbzeug / Semis / Demi-produits / Semilavorati</b>										
<b>1979</b>	6 488	1 680	748	<b>8 916</b>	894	345	153	<b>1 392</b>	<b>1980</b>	
<b>1980</b>	5 529	1 600	849	<b>7 978</b>					<b>1981</b>	
<b>1979</b>	3	1 509	384	192	<b>2 084</b>	257	119	45	<b>420</b>	4
	4	1 586	437	154	<b>2 177</b>					
<b>1980</b>	1	1 478	526	207	<b>2 211</b>	265	112	55	<b>431</b>	1
	2	1 672	537	259	<b>2 467</b>	247	101	27	<b>375</b>	2
	3	1 151	325	190	<b>1 666</b>	189	57	30	<b>277</b>	3
	4	1 155	197	173	<b>1 525</b>	193	75	41	<b>308</b>	4
<b>1981</b>	1	1 945	310	136	<b>2 390</b>	202	146	25	<b>372</b>	1
	2	1 977	300	100	<b>2 377</b>	186	144	35	<b>365</b>	2
	3					166	106	31	<b>303</b>	3
										4
<b>Warmbreitband / Coils / Grandes bandes à chaud / Coils laminati a caldo</b>										
<b>1979</b>	6 044	1 409	349	<b>7 802</b>	1 695	213	218	<b>2 126</b>	<b>1980</b>	
<b>1980</b>	5 455	1 223	295	<b>6 973</b>					<b>1981</b>	
<b>1979</b>	3	1 365	296	74	<b>1 736</b>	432	39	66	<b>536</b>	4
	4	1 513	356	93	<b>1 963</b>					
<b>1980</b>	1	1 593	321	72	<b>1 986</b>	443	38	57	<b>538</b>	1
	2	1 532	360	89	<b>1 981</b>	394	50	51	<b>496</b>	2
	3	1 201	287	66	<b>1 554</b>	464	66	46	<b>576</b>	3
	4	1 060	258	67	<b>1 384</b>	394	59	63	<b>517</b>	4
<b>1981</b>	1	2 064	357	70	<b>2 490</b>	426	54	54	<b>535</b>	1
	2	2 264	412	65	<b>2 741</b>	450	33	53	<b>536</b>	2
	3					391	44	47	<b>482</b>	3
										4
Σ										
<b>1979</b>	16 151	3 188	1 328	<b>20 667</b>	3 638	573	407	<b>4 619</b>	<b>1980</b>	
<b>1980</b>	12 707	2 886	1 365	<b>16 959</b>					<b>1981</b>	
<b>1979</b>	3	3 709	702	335	<b>4 747</b>	987	160	120	<b>1 268</b>	4
	4	4 072	821	262	<b>5 155</b>					
<b>1980</b>	1	3 590	876	315	<b>4 781</b>	983	157	121	<b>1 260</b>	1
	2	3 652	917	460	<b>5 030</b>	918	157	86	<b>1 161</b>	2
	3	2 752	619	286	<b>3 657</b>	922	124	84	<b>1 130</b>	3
	4	2 596	456	264	<b>3 315</b>	815	135	117	<b>1 066</b>	4
<b>1981</b>	1	4 573	669	211	<b>5 453</b>	901	201	84	<b>1 185</b>	1
	2	4 667	717	170	<b>5 554</b>	898	180	93	<b>1 171</b>	2
	3					825	150	78	<b>1 053</b>	3
										4

(<sup>1</sup>) Ohne Bezüge von anderen Werken der Gesellschaft.

(<sup>1</sup>) Excluding receipts from other works of the company.

(<sup>1</sup>) Non compris réceptions d'autres usines de la société.

(<sup>1</sup>) Non compresi arrivi da altri stabilimenti della società.



4.5

Receipts by works of steel for re-rolling

Arrivi di prodotti per rilaminazione  
agli stabilimenti

1 000 t

		FRANCE				ITALIA					
		Herkunft / Origin / Provenance / Provenienza			Σ	Herkunft / Origin / Provenance / Provenienza			Σ		
		Inland Home market Marché national Mercato nazionale ( <sup>1</sup> )	Andere EG-Länder Other EC countries Autres pays de la CE Altri paesi della CE	Dritt- länder Third countries Pays tiers Paesi terzi		Inland Home market Marché national Mercato nazionale ( <sup>1</sup> )	Andere EG-Länder Other EC countries Autres pays de la CE Altri paesi della CE	Dritt- länder Third countries Pays tiers Paesi terzi			
		1	2	3	4	5	6	7	8		
<b>Blöcke / Ingots / Lingots / Lingotti</b>											
1980		176	0	30	206	336	12	92	440		1980
1981											1981
1979	4	77	—	0	80	95	19	2	117	4	1979
1980	1	74	0	—	74	83	4	17	104	1	1980
	2	46	—	4	50	96	6	64	166	2	
	3	43	—	0	43	65	3	11	78	3	
	4	38	—	0	39	92	—	—	92	4	
1981	1	188	—	1	188	100	—	0	101	1	1981
	2	54	—	0	55	106	—	0	106	2	
	3	175	6	0	181	79	—	—	79	3	
	4									4	
<b>Halbzeug / Semis / Demi-produits / Semilavorati</b>											
1980		821	508	93	1 422	1 281	98	292	1 671		1980
1981											1981
1979	4	294	147	4	445	320	29	8	357	4	1979
1980	1	272	197	6	474	377	36	65	478	1	1980
	2	238	147	33	417	370	40	128	537	2	
	3	154	92	4	250	176	28	66	270	3	
	4	190	60	31	281	274	8	34	316	4	
1981	1	895	82	19	996	297	10	6	314	1	1981
	2	895	68	9	972	369	12	14	395	2	
	3	730	63	10	803	285	6	7	297	3	
	4									4	
<b>Warmbreitband / Coils / Larges bandes à chaud / Coils laminati a caldo</b>											
1980		1 571	582	1	2 154	1 337	358	76	1 771		1980
1981											1981
1979	4	423	197	—	620	399	97	27	523	4	1979
1980	1	459	158	0	617	415	120	14	549	1	1980
	2	451	168	—	619	451	108	38	597	2	
	3	337	122	—	459	228	78	20	327	3	
	4	325	134	0	459	241	51	4	295	4	
1981	1	1 034	143	5	1 182	377	133	6	516	1	1981
	2	1 144	177	1	1 322	412	152	11	575	2	
	3	958	111	—	1 069	256	63	3	322	3	
	4									4	
Σ											
1980		2 568	1 090	123	3 782	2 954	468	460	3 882		1980
1981											1981
1979	4	794	343	8	1 145	815	146	37	524	4	1979
1980	1	804	355	6	1 165	875	160	97	1 132	1	1980
	2	735	315	37	1 087	916	154	229	1 300	2	
	3	553	214	5	752	470	109	97	675	3	
	4	554	193	32	779	607	59	38	703	4	
1981	1	2 117	225	25	2 366	775	143	13	930	1	1981
	2	2 094	245	10	2 349	886	164	25	1 075	2	
	3	1 863	180	10	2 053	620	69	9	698	3	
	4									4	

(<sup>1</sup>) Ohne Bezüge von anderen Werken der Gesellschaft.  
(<sup>1</sup>) Excluding receipts from other works of the company.

(<sup>1</sup>) Non compris réceptions d'autres usines de la société.  
(<sup>1</sup>) Non compresi arrivi da altri stabilimenti della società.

		NEDERLAND				BELGIQUE/BELGIË-LUXEMBOURG					
		Herkunft / Origin / Provenance / Provenienza			Σ	Herkunft / Origin / Provenance / Provenienza			Σ		
		Inland Home market  Marché national Mercato nazionale ( <sup>1</sup> )	Andere EG-Länder Other EC countries  Autres pays de la CE Altri paesi della CE	Dritt- länder Third countries  Pays tiers Paesi terzi		Inland Home market  Marché national Mercato nazionale ( <sup>1</sup> )	Andere EG-Länder Other EC countries  Autres pays de la CE Altri paesi della CE	Dritt- länder Third countries  Pays tiers Paesi terzi			
		1	2	3	4	5	6	7	8		
<b>Blöcke / Ingots / Lingots / Lingotti</b>											
1980		-	-	6	6	157	29	63	249		1980
1981		-	-	-	-	-	-	-	-		1981
1979	4	-	-	-	-	499	5	-	505	4	1979
1980	1	-	-	-	-	86	18	10	114	1	1980
	2	-	-	6	6	27	8	32	67	2	
	3	-	-	-	-	21	2	11	35	3	
	4	-	-	-	-	22	1	11	34	4	
1981	1	-	-	-	-	2	2	-	4	1	1981
	2	-	-	-	-	6	2	-	8	2	
	3	-	-	-	-	-	-	-	-	3	
	4	-	-	-	-	-	-	-	-	4	
<b>Halbzeug / Semis / Demi-produits / Semilavorati</b>											
1980		108	37	106	252	1 345	462	98	1 905		1980
1981		-	-	-	-	-	-	-	-		1981
1979	4	32	10	24	66	327	124	45	496	4	1979
1980	1	31	8	37	76	399	170	39	608	1	1980
	2	28	21	20	68	389	168	23	580	2	
	3	23	7	24	54	275	79	16	370	3	
	4	27	1	25	53	261	28	19	308	4	
1981	1	28	1	29	58	245	37	34	316	1	1981
	2	12	0	17	30	190	36	12	238	2	
	3	19	1	6	26	-	-	-	-	3	
	4	-	-	-	-	-	-	-	-	4	
<b>Warmbreitband / Coils / Grandes bandes à chaud / Coils laminati a caldo</b>											
1980		-	-	-	-	851	34	-	886		1980
1981		-	-	-	-	-	-	-	-		1981
1979	4	-	-	-	-	260	5	-	265	4	1979
1980	1	-	-	-	-	277	6	-	282	1	1980
	2	-	-	-	-	236	13	-	248	2	
	3	-	-	-	-	172	9	-	181	3	
	4	-	-	-	-	100	10	-	109	4	
1981	1	-	-	1	1	228	14	3	245	1	1981
	2	-	-	-	-	258	15	-	273	2	
	3	-	-	-	-	-	-	-	-	3	
	4	-	-	-	-	-	-	-	-	4	
<b>Σ</b>											
1980		108	37	112	257	2 354	526	161	3 041		1980
1981		-	-	-	-	-	-	-	-		1981
1979	4	32	10	24	66	1 086	134	45	1 265	4	1979
1980	1	31	8	37	76	762	193	49	1 004	1	1980
	2	28	21	26	74	652	189	55	896	2	
	3	23	7	24	54	468	90	27	586	3	
	4	27	1	25	53	383	39	30	452	4	
1981	1	28	1	30	59	475	53	37	565	1	1981
	2	12	0	17	30	453	53	12	519	2	
	3	19	1	6	26	-	-	-	-	3	
	4	-	-	-	-	-	-	-	-	4	

(<sup>1</sup>) Ohne Bezüge von anderen Werken der Gesellschaft.  
(<sup>1</sup>) Excluding receipts from other works of the company.

(<sup>1</sup>) Non compris réceptions d'autres usines de la société.  
(<sup>1</sup>) Non compresi arrivi da altri stabilimenti della società.

4.5

Receipts by works of steel for re-rolling

Arrivi di prodotti per rilaminazione  
agli stabilimenti

1 000 t

		UNITED KINGDOM				DANMARK					
		Herkunft / Origin / Provenance / Provenienza			Σ	Herkunft / Origin / Provenance / Provenienza			Σ		
		Inland Home market	Andere EG-Länder Other EC countries	Dritt- länder Third countries		Inland Home market	Andere EG-Länder Other EC countries	Dritt- länder Third countries			
		Marché national Mercato nazionale ( <sup>1</sup> )	Autres pays de la CE Altri paesi della CE	Pays tiers Paesi terzi	Marché national Mercato nazionale ( <sup>1</sup> )	Autres pays de la CE Altri paesi della CE	Pays tiers Paesi terzi				
		1	2	3	4	5	6	7	8		
<b>Blöcke / Ingots / Lingots / Lingotti</b>											
1980		7	-	-	7	-	-	-	-		1980
1981											1981
1979	4	2	-	-	2	-	-	-	-	4	1979
1980	1	1	-	-	1	-	-	-	-	1	1980
	2	2	-	-	2	-	-	-	-	2	
	3	3	-	-	3	-	-	-	-	3	
	4	0	-	-	0	-	-	-	-	4	
1981	1	0	-	-	0	-	-	-	-	1	1981
	2	0	-	-	0	-	-	-	-	2	
	3	0	-	-	0	-	-	-	-	3	
	4									4	
<b>Halbzeug / Semis / Demi-produits / Semilavorati</b>											
1980		1 079	130	71	1 280	-	20	36	57		1980
1981											1981
1979	4	355	9	29	393	-	-	-	-	4	1979
1980	1	135	3	2	140	-	0	4	4	1	1980
	2	400	52	21	474	-	8	7	15	2	
	3	333	53	43	430	-	10	6	16	3	
	4	210	22	4	235	-	2	20	22	4	
1981	1	227	24	7	308	-	11	15	26	1	1981
	2	325	26	3	354	-	14	9	23	2	
	3	347	38	2	387	-	4	-	4	3	
	4					-	2	5	7	4	
<b>Warmbreitband / Coils / Larges bandes à chaud / Coils laminati a caldo</b>											
1980		-	36	0	37	-	-	-	-		1980
1981											1981
1979	4	-	19	-	19	-	-	-	-	4	1979
1980	1	-	-	-	-	-	-	-	-	1	1980
	2	-	20	0	21	-	-	-	-	2	
	3	-	12	-	12	-	-	-	-	3	
	4	-	4	0	4	-	-	-	-	4	
1981	1	-	13	-	13	-	-	-	-	1	1981
	2	-	34	-	34	-	-	-	-	2	
	3	-	17	-	17	-	-	-	-	3	
	4					-	-	-	-	4	
Σ											
1980		1 085	167	71	1 323	-	20	36	57		1980
1981											1981
1979	4	557	28	29	414	-	-	-	-	3	1979
1980	1	136	3	2	141	-	0	4	4	1	1980
	2	403	73	22	497	-	8	7	15	2	
	3	336	65	43	444	-	10	6	16	3	
	4	210	26	4	240	-	2	20	22	4	
1981	1	277	36	7	321	-	11	15	26	1	1981
	2	325	61	3	389	-	14	9	23	2	
	3	347	54	2	403	-	4	-	4	3	
	4					-	2	5	7	4	

(<sup>1</sup>) Ohne Bezüge von anderen Werken der Gesellschaft.  
(<sup>1</sup>) Excluding receipts from other works of the company.

(<sup>1</sup>) Non compris réceptions d'autres usines de la société.  
(<sup>1</sup>) Non compresi arrivi da altri stabilimenti della società.

4.6

		Bestandshöhe (¹) Level of stocks (¹)				Bestandsveränderungen (²) Stock variations (²)			
		in tatsächlichen Mengen in actual tonnages			Σ	in Rohstahl- gewicht in crude steel equivalent (³)	in tatsäch- lichen Mengen in actual tonnages	in Rohstahl- gewicht in crude steel equivalent	
		Blöcke Ingots	Halbzeug und Coils Semis and coils	Fertig- erzeugnisse Finished products				Menge Quantity	in % der Rohstahl- erzeugung as % of crude steel production
		1 000 t						%	
		1	2	3	4	5	6	7	8
<b>BR Deutschland</b>									
<b>1979</b>	4	1 012	2 893	4 306	<b>8 211</b>	<b>10 235</b>	+ 94	+ 97	+ 0,9
<b>1980</b>	1	1 016	2 927	4 580	<b>8 523</b>	<b>10 645</b>	+ 312	+ 410	+ 3,3
	2	1 173	3 239	4 645	<b>9 057</b>	<b>11 268</b>	+ 534	+ 623	+ 5,4
	3	1 053	3 187	4 518	<b>8 758</b>	<b>10 917</b>	- 299	- 351	- 3,2
	4	977	3 134	4 298	<b>8 409</b>	<b>10 483</b>	- 349	- 434	- 4,4
<b>1981</b>	1	840	3 107	4 434	<b>8 381</b>	<b>10 494</b>	- 28	+ 11	+ 0,1
	2	958	2 863	3 866	<b>7 687</b>	<b>9 562</b>	- 694	- 932	- 9,0
	3	942	2 730	3 877	<b>7 549</b>	<b>9 405</b>	- 138	- 157	- 1,5
	4								
<b>France</b>									
<b>1979</b>	4	225	1 773	2 996	<b>4 994</b>	<b>6 335</b>	+ 206	+ 260	+ 4,0
<b>1980</b>	1	263	1 944	2 997	<b>5 204</b>	<b>6 578</b>	+ 210	+ 243	+ 3,6
	2	335	1 916	3 010	<b>5 261</b>	<b>6 631</b>	+ 57	+ 53	+ 0,8
	3	278	2 068	3 084	<b>5 430</b>	<b>6 851</b>	+ 169	+ 220	+ 4,2
	4	175	1 918	2 993	<b>5 086</b>	<b>6 454</b>	- 344	- 397	- 8,1
<b>1981</b>	1	153	1 689	2 957	<b>4 799</b>	<b>6 107</b>	- 287	- 347	- 6,1
	2	210	1 628	2 808	<b>4 646</b>	<b>5 890</b>	- 153	- 217	- 3,8
	3								
	4								
<b>Italia</b>									
<b>1979</b>	4	412	2 065	1 707	<b>4 184</b>	<b>5 146</b>	- 156	- 174	- 2,7
<b>1980</b>	1	385	2 114	1 820	<b>4 319</b>	<b>5 328</b>	+ 135	+ 182	+ 2,6
	2	470	2 190	1 926	<b>4 586</b>	<b>4 645</b>	+ 267	+ 317	+ 4,5
	3	572	2 449	2 014	<b>5 035</b>	<b>6 177</b>	+ 449	+ 532	+ 8,8
	4	420	2 405	1 712	<b>4 537</b>	<b>5 569</b>	- 498	- 608	- 9,7
<b>1981</b>	1	309	2 220	1 728	<b>4 257</b>	<b>5 251</b>	- 280	- 318	- 6,1
	2	382	2 178	1 521	<b>4 081</b>	<b>4 999</b>	- 176	- 252	- 4,4
	3	428	1 814	1 417	<b>3 659</b>	<b>4 475</b>	- 422	- 524	- 8,2
	4								
<b>Nederland</b>									
<b>1979</b>	4	40	526	610	<b>1 176</b>	<b>1 476</b>	+ 11	+ 6	+ 0,4
<b>1980</b>	1	60	469	638	<b>1 167</b>	<b>1 465</b>	- 9	- 11	- 0,8
	2	43	496	700	<b>1 239</b>	<b>1 563</b>	+ 72	+ 98	+ 6,5
	3	38	534	639	<b>1 211</b>	<b>1 521</b>	- 28	- 42	- 3,2
	4	21	534	586	<b>1 141</b>	<b>1 432</b>	- 70	- 89	- 8,2
<b>1981</b>	1	24	469	581	<b>1 074</b>	<b>1 354</b>	- 67	- 78	- 6,0
	2	40	529	554	<b>1 123</b>	<b>1 405</b>	+ 49	+ 51	+ 3,4
	3	18	568	603	<b>1 189</b>	<b>1 499</b>	+ 66	+ 94	+ 6,4
	4								

(¹) Am Ende des Vierteljahres.

(²) Im Laufe des Vierteljahres.

(³) Für die Umrechnung in Rohstahlgewicht wurden folgende Koeffizienten benutzt: Blöcke: 1,00; Halbzeug: 1,18; Coils: 1,24; Fertigerzeugnisse: Durchschnittlicher Koeffizient 1,30-1,38 je nach der Struktur der Erzeugnisse in den einzelnen Jahren und Ländern.

(¹) At end of quarter.

(²) During the quarter.

(³) The following steel conversion factors were used; ingots: 1,00; semis: 1,18; coils: 1,24; finished products: average factor of 1,30 to 1,38 depending on product structure in different years and countries.

4.6

Niveau des stocks (1) Livello delle scorte (1)					Variations des stocks (2) Variazioni delle scorte (2)			
en tonnages réels in tonnellaggio reale				en équivalent d'acier brut in equivalente di acciaio grezzo (3)	en tonnages réels in ton- nellaggio reale	en équivalent d'acier brut in equivalente di acciaio grezzo		
Lingots Lingotti	Demi- produits et coils Semi- lavorati e coils	Produits finis Prodotti finiti	Σ	Quantité Quantità		en % de la production d'acier brut in % della prod. di acciaio grezzo		
1 000 t							%	
1	2	3	4	5	6	7	8	
<b>Belgique/België – Luxembourg</b>								
								4 1979
								1 1980
								2
								3
								4
								1 1981
								2
								3
								4
<b>United Kingdom</b>								
522	1 778	2 101	4 401	5 482	+ 127	+ 179	+ 3,3	4 1979
								1 1980
								2
								3
								4
								1 1981
								2
								3
								4
<b>Danmark</b>								
9	49	46	104	127	- 23	- 25	- 11,3	4 1979
13	64	37	114	137	+ 10	+ 10	+ 4,0	1 1980
8	65	35	108	130	- 7	- 7	- 3,3	2
6	64	41	111	135	+ 3	+ 5	+ 4,2	3
6	58	48	112	137	+ 1	+ 2	+ 1,3	4
7	52	44	103	126	- 9	- 11	- 7,1	1 1981
10	45	31	86	104	- 17	- 22	- 15,9	2
8	40	26	74	89	- 12	- 15	- 10,1	3
4	51	24	79	96	+ 5	+ 7	+ 4,1	4
<b>EUR 9</b>								
								4 1979
								1 1980
								2
								3
								4
								1 1981
								2
								3
								4

(1) Fin du trimestre.

(2) Au cours du trimestre.

(3) Pour la conversion en acier brut les coefficients suivants ont été utilisés: Lingots: 1,00; demi-produits: 1,18; coils: 1,24; produits finis: coefficient moyen de 1,30 à 1,38 suivant la structure des produits dans les années et les pays.

(1) Alla fine del trimestre.

(2) Nel corso del trimestre.

(3) Per la conversione in acciaio grezzo sono stati utilizzati i seguenti coefficienti: lingotti: 1,00; semilavorati: 1,18; coils: 1,24; prodotti finiti: coefficiente medio da 1,30 a 1,38 secondo la struttura dei prodotti negli anni e nei paesi.



**Handel**  
**Trade**

**Commerce**  
**Commercio**

**5**





**Außenhandel**  
**External trade**  
**Commerce extérieur**  
**Commercio estero**

**Außenhandel und Binnenaustausch an Eisen-  
und Stahlerzeugnissen**  
A = Eisen und Stahl  
B = darunter: Legierter Stahl und Qualitätskoh-  
lenstoffstahl

**Foreign and internal trade in iron and steel  
products**  
A = Iron and steel  
B = of which: alloy steel and high-carbon steel

**Commerce extérieur et échanges intra-commu-  
nautaires de produits sidérurgiques**  
A = Sidérurgie  
B = dont: aciers alliés et aciers fins au carbone

**Commercio estero e scambi dei prodotti side-  
rurgici**  
A = Siderurgia  
B = di cui: acciai legati e acciai fini al carbonio



Spaltenbezeichnungen der Tabellen  
Headings to the columns in tables

En-tête des colonnes des tableaux  
Intestazione delle colonne delle tabelle

	0	1	2	3	4	5	6	7	8	9	10	11	12	13	14	15	16	17	18	19	20	21	22	23	24	25	26	27	28	29	30	31	32	33
Zeit	Rohisen und Ferrolegierungen EGIS																																	
	Stahl (EGKS-Erzeugnisse)																																	
	Nicht-EGKS-Erzeugnisse																																	
	Ferrolegierungen (NEG)																																	
Period	Pig-iron and ferro-alloys ECSC																																	
	Steel (ECSC products)																																	
	Non-ECSC products																																	
	Ferro-alloys (NC)																																	
Période	Fontes et ferro-alliages CECA																																	
	Acier (Produits CECA)																																	
	Produits sidérurgiques hors CECA																																	
	Ferro-alliages (HC)																																	
Periodo	Ghisa e ferro-leghe CECA																																	
	Acciaio (prodotti CECA)																																	
	Prodotti siderurgici fuori CECA																																	
	Ferro-leghe (NC)																																	

(1) Kalt hergestellte oder kalt fertiggestellte Erzeugnisse (ohne kaltgezogenen Draht): Kaltband, Kaltprofil, Blankstahl, kaltverformte und kaltbearbeitete Bleche und Bänder, kaltgewalzte Bleche > 3 mm u.a.  
(2) Geschmiedete Stäbe, geschmiedetes Halbzeug, Schmiedeanbauelemente und andere Erzeugnisse in den Formen der Verträgszeugnisse.

(\*) Products obtained or finished by cold working (excl. drawn wire): cold-reduced strip, cold-rolled sections, shapes, drawn bars, sheet and strip otherwise fabricated or worked, cold-reduced sheets and plates > 3 mm, etc.  
(\*) Forged bars, semi-finished forgings, pieces roughly shaped by forging, other products in the form of products falling under the Treaty.

(1) Produits obtenus ou parachevés à froid (sans fils trefilés): feuillards à froid, profilés à froid, barres étirées, tôles et feuillards, façonnées à froid > 3 mm etc.  
(2) Barres forgées, demi-produits forgés, ébauches de forges et autres produits se présentant sous les formes des produits du Traité.

(1) Prodotti ottenuti o rifiniti a freddo (esclusi fili trafilati): nastri a freddo, profilati a freddo, barre stirate, lamiera e altri altrimenti rognati e lavorati, lamiera a freddo > 3 mm ecc.  
(2) Barre forgiate, semiprodotti forgiati, abbozzi di forgia e altri prodotti che si presentano sotto forma di prodotti del trattato.

Einfuhr und Bezüge (EG und Mitgliedstaaten)

Importations et réceptions (CE et pays membres)

5.1

Imports and receipts (EC and member countries)

Importazioni e arrivi (CE e paesi membri)

EUR

	0	1	2	3	4	5	6	7	8	9	10	11	12	13	14	15	16	17	18	19	20	21	22	23	24	25	26	27	28	29	30	31	32	33
	0	1	2	3	4	5	6	7	8	9	10	11	12	13	14	15	16	17	18	19	20	21	22	23	24	25	26	27	28	29	30	31	32	33

1 000 t

Bezüge aus der EG  
Receipts from the EC

Réceptions de la CE  
Arrivi dalla CE

1976	384	451	2	190	117	1111	1377	3254	106	10	1671	3270	142	1660	881	816	96	136	2846	4351	670	1037	23579	319	988	1035	198	564	2104	27480	82	120	256		
1977	400	327	1	164	881	78	1083	3279	93	13	1579	3102	79	1359	907	715	93	128	2590	4110	722	975	21825	346	1069	1046	171	569	2007	25617	73	87	254		
1978	376	342	1	181	981	67	1050	3945	127	17	1768	2999	109	1740	817	723	80	108	2509	4129	636	1144	22868	333	1099	1104	201	596	2143	26913	124	100	229		
1979	460	429	4	198	1091	112	1451	4600	133	16	1919	2769	139	1639	708	836	72	127	2911	4499	753	1266	24997	420	1567	1212	227	641	2238	29314	122	101	274		
1980	465	477	6	156	1103	123	1482	935	125	15	2094	3120	120	1648	853	846	95	140	2989	4478	816	1296	25643	423	1785	1345	201	649	2422	30258	107	106	251		
1981																																			
I-III																																			
I-VI																																			
I-IX																																			

Einfuhr aus Drittländern  
Imports from third countries

Importazioni provenienti dai paesi terzi

1976	222	856	2	298	1377	208	570	416	2185	4	0	738	905	2	242	475	123	50	71	1890	1459	88	341	9768	166	495	317	110	107	659	10961	4	39	890		
1977	133	960	0	245	1338	332	827	540	1905	5	0	765	940	2	373	405	122	27	63	1700	1495	89	357	9948	166	504	321	112	110	538	11030	12	36	837		
1978	136	544	0	219	900	339	888	652	1537	4	1	578	936	2	424	254	133	52	54	1056	1494	122	333	8856	124	495	334	114	121	672	10097	57	38	1073		
1979	162	481	0	227	858	446	737	654	1773	9	1	538	1021	3	530	255	100	68	53	1264	1445	185	312	9416	144	551	375	135	139	745	10810	61	42	1335		
1980	201	582	3	219	1005	244	665	545	1617	10	1	578	1021	6	542	286	93	60	57	1336	1171	343	396	8992	159	637	377	130	155	828	10482	87	54	1358		
1981																																				
I-III																																				
I-VI																																				
I-IX																																				

Spaltenbezeichnungen: siehe Faltpfad.  
Column headings: see fold-out.

En-tête des colonnes: voir dépliant.  
Intestazioni delle colonne: vedere prospetto.

5.1

Continued

Seguito

## BR Deutschland

1 000 t

	0	1	2	3	4	5	6	7	8	9	10	11	12	13	14	15	16	17	18	19	20	21	22	23	24	25	26	27	28	29	30	31	32	33					
<b>Bezüge aus der EG</b>																																		<b>Réceptions de la CE</b>					
<i>Receipts from the EC</i>																																		<i>Arrivi dalla CE</i>					
<b>A</b>																																							
1976	24	32	0	55	111	13	491	358	213	1	2	514	1314	1	611	248	312	10	52	817	1159	127	193	6365	30	187	211	40	151	430	7197	10	29	87					
1977	11	30	0	47	88	20	366	400	392	1	5	447	1116	2	450	212	301	9	45	750	1115	134	176	5939	23	263	226	39	154	429	6788	16	26	76					
1978	3	61	0	47	111	20	331	306	636	1	4	621	1242	3	616	246	312	9	39	756	1223	126	220	6710	29	243	283	43	168	502	7705	22	26	89					
1979	1	47	0	55	103	29	407	236	743	2	1	651	1063	25	535	199	378	10	49	950	1357	148	249	7032	37	366	321	47	179	575	8155	17	31	100					
1980	1	29	-	36	66	18	264	217	707	2	2	691	1109	28	512	239	361	5	51	879	1240	141	251	6716	53	333	331	36	162	449	7694	16	38	72					
1981	I-III	0	10	-	6	17	1	37	113	175	0	0	162	266	9	132	45	61	2	10	224	345	37	84	1705	15	82	74	8	40	125	1951	3	11	33				
	I-VI	0	17	-	18	34	2	84	245	339	0	0	334	520	17	250	103	145	3	19	434	662	76	158	3391	31	159	163	17	78	244	3892	5	22	61				
	I-IX	0	28	-	25	54	2	143	330	491	1	0	496	795	27	371	166	211	4	31	592	933	122	210	4926	43	246	228	22	112	343	5630	8	30	93				
<b>B</b>																																							
1976	:	:	:	:	:	2	27	0	:	:	:	34	81	:	:	:	3	1	19	20	26	:	5	218	30	187	43	7	37	20	326	:	:	:					
1977	:	:	:	:	:	6	70	0	:	:	:	42	100	:	:	:	4	1	17	16	23	:	5	286	23	263	48	9	40	17	400	:	:	:					
1978	:	:	:	:	:	4	50	2	:	:	:	44	100	:	:	:	3	1	12	16	35	:	6	275	29	243	54	8	40	20	395	:	:	:					
1979	:	:	:	:	:	4	75	2	:	:	:	76	152	:	:	:	5	1	13	28	38	:	8	403	37	366	74	11	51	22	562	:	:	:					
1980	:	:	:	:	:	6	66	1	:	:	:	85	142	:	:	:	3	1	20	19	34	:	8	385	53	333	70	6	45	27	533	:	:	:					
1981	I-III	:	:	:	:	1	20	0	:	:	:	21	30	:	:	:	1	0	3	4	11	:	2	97	15	82	15	1	10	6	129	:	:	:					
	I-VI	:	:	:	:	1	36	0	:	:	:	40	69	:	:	:	2	0	6	9	22	:	4	190	31	159	27	2	19	12	251	:	:	:					
	I-IX	:	:	:	:	2	63	0	:	:	:	60	100	:	:	:	2	1	11	14	33	:	4	289	43	246	41	3	29	17	379	:	:	:					
<b>Einfuhr aus Drittländern</b>																																		<b>Importations en provenance des pays tiers</b>					
<i>Imports from third countries</i>																																		<i>Importazioni provenienti dai paesi terzi</i>					
<b>A</b>																																							
1976	73	163	0	89	325	23	273	52	579	3	0	365	365	1	136	148	32	26	12	787	500	0	86	3387	19	242	168	30	56	210	3851	3	17	382					
1977	13	258	-	85	356	10	397	39	581	4	0	403	412	2	219	85	52	14	13	804	680	1	118	3834	19	210	167	37	66	202	4306	2	13	365					
1978	22	208	-	77	306	121	350	168	629	4	0	310	452	1	248	88	79	33	13	509	620	1	105	3729	12	217	147	35	69	268	4248	2	14	486					
1979	27	171	-	59	257	79	253	137	621	5	1	307	562	2	329	86	57	43	5	617	582	5	105	3796	14	268	166	37	77	289	4365	15	12	571					
1980	31	189	0	72	292	32	184	29	481	4	0	288	575	2	335	105	43	33	7	576	364	7	120	3185	21	307	168	43	89	283	3769	0	13	704					
1981	I-III	3	30	-	10	42	7	35	2	108	1	0	46	134	1	69	14	9	9	2	136	65	3	39	679	2	60	36	12	19	60	807	0	3	100				
	I-VI	4	61	-	26	90	14	84	14	198	2	0	96	256	1	150	33	18	16	4	289	142	3	59	1378	4	127	75	21	37	140	1651	1	6	203				
	I-IX	8	138	-	36	182	15	127	21	292	3	0	174	362	1	255	48	24	22	6	431	221	3	80	2086	5	186	114	31	52	211	2493	2	8	318				
<b>B</b>																																							
1976	:	:	:	:	:	17	2	11	:	:	:	34	91	:	:	:	2	0	8	33	31	:	1	231	19	242	42	6	14	28	321	:	:	:					
1977	:	:	:	:	:	8	36	2	:	:	:	31	86	:	:	:	1	0	6	28	28	:	2	228	19	210	51	7	13	25	324	:	:	:					
1978	:	:	:	:	:	18	43	0	:	:	:	31	77	:	:	:	1	1	5	28	25	:	1	229	12	217	52	9	15	23	328	:	:	:					
1979	:	:	:	:	:	15	67	0	:	:	:	32	90	:	:	:	1	2	3	41	29	:	1	282	14	268	60	10	17	26	366	:	:	:					
1980	:	:	:	:	:	25	67	0	:	:	:	41	96	:	:	:	1	2	5	49	39	:	3	328	21	307	70	13	20	31	463	:	:	:					
1981	I-III	:	:	:	:	5	6	0	:	:	:	8	21	:	:	:	0	0	2	13	6	:	0	62	2	60	14	4	5	9	93	:	:	:					
	I-VI	:	:	:	:	9	27	0	:	:	:	15	38	:	:	:	0	0	3	27	11	:	0	131	4	127	27	6	10	16	192	:	:	:					
	I-IX	:	:	:	:	10	44	0	:	:	:	20	55	:	:	:	1	1	5	38	17	:	1	191	5	186	39	9	15	22	277	:	:	:					

Spaltenbezeichnungen: siehe Falblatt.  
Column headings: see fold-out.En-tête des colonnes: voir dépliant.  
Intestazioni colonne: vedere prospetto.

## 5.1

Continued

Seguito

## France

1 000 t

	0	1	2	3	4	5	6	7	8	9	10	11	12	13	14	15	16	17	18	19	20	21	22	23	24	25	26	27	28	29	30	31	32	33				
<b>Bezüge aus der EG</b>																																	<b>Réceptions de la CE</b>					
<b>Receipts from the EC</b>																																	<b>Arrivi dalla CE</b>					
<b>A</b>																																						
1976	322	26	0	23	370	29	307	423	1 249	16	0	329	1 028	6	460	274	250	48	35	902	1 055	86	233	6 731	72	361	296	47	157	404	7 634	18	12	20				
1977	361	30	0	21	411	15	294	345	1 103	13	0	316	1 046	1	367	257	199	52	29	771	1 041	91	219	6 157	61	323	273	43	147	349	6 970	10	5	41				
1978	355	27	0	17	400	17	363	432	1 347	15	0	289	874	5	415	232	179	38	30	802	1 069	92	224	6 423	70	371	261	37	158	365	7 244	20	5	38				
1979	406	18	0	25	453	15	528	522	1 619	15	0	218	753	10	350	211	208	39	35	971	1 187	119	244	7 055	57	425	282	28	172	355	7 882	19	4	45				
1980	397	24	1	22	446	16	482	331	1 286	17	0	294	930	2	506	248	205	48	39	930	1 122	94	252	6 802	67	537	302	40	181	421	7 746	27	5	57				
1981 I-III	98	7	0	4	109	2	75	52	277	3	0	64	215	2	167	60	41	10	10	245	239	21	64	1 548	12	106	72	10	42	113	1 785	11	1	24				
I-VI	192	12	0	7	210	4	139	105	628	5	0	116	422	3	302	137	86	20	19	540	500	49	133	3 207	25	224	146	20	84	228	3 686	18	7	44				
I-IX	286	15	0	8	310	9	193	158	903	9	0	165	615	3	408	192	119	29	26	779	727	75	188	4 597	33	322	210	28	118	334	5 286	22	13	60				
<b>B</b>																																						
1976	:	:	:	:	:	6	52	48	:	:	83	160	:	:	14	3	21	17	27	:	3	434	72	361	68	24	54	39	618	:	:	:	:	:				
1977	:	:	:	:	:	3	44	50	:	:	66	139	:	:	15	5	18	16	25	:	4	384	61	323	62	23	51	27	546	:	:	:	:	:				
1978	:	:	:	:	:	4	60	84	:	:	73	131	:	:	18	6	18	18	28	:	2	441	70	371	63	16	53	33	607	:	:	:	:	:				
1979	:	:	:	:	:	6	78	118	:	:	57	120	:	:	21	3	18	25	34	:	2	482	57	425	70	9	54	33	648	:	:	:	:	:				
1980	:	:	:	:	:	9	101	121	:	:	78	173	:	:	28	6	23	26	37	:	2	604	67	537	84	17	60	40	806	:	:	:	:	:				
1981 I-III	:	:	:	:	:	1	13	22	:	:	14	42	:	:	5	2	5	6	7	:	1	118	12	106	10	5	12	9	162	:	:	:	:	:				
I-VI	:	:	:	:	:	2	29	56	:	:	26	84	:	:	10	3	10	13	14	:	1	249	25	224	36	8	26	17	335	:	:	:	:	:				
I-IX	:	:	:	:	:	2	39	84	:	:	37	116	:	:	12	4	14	21	23	:	2	354	33	322	53	10	36	25	478	:	:	:	:	:				
<b>Einfuhr aus Drittländern</b>																																	<b>Importations en provenance des pays tiers</b>					
<b>Imports from third countries</b>																																	<b>Importazioni provenienti dai paesi terzi</b>					
<b>A</b>																																						
1976	22	35	-	5	62	70	17	0	75	0	0	73	109	0	36	71	19	4	8	266	238	0	42	1 026	40	83	40	22	15	117	1 220	0	7	145				
1977	16	53	0	8	77	83	37	54	68	0	0	60	133	-	47	64	9	4	3	209	214	0	29	1 014	35	85	49	19	15	96	1 192	0	6	121				
1978	0	25	-	9	34	63	93	25	114	0	0	48	110	0	29	35	17	9	7	153	191	0	21	913	24	97	74	21	20	110	1 139	-	6	113				
1979	-	22	0	18	39	69	69	27	38	0	0	47	121	-	30	27	7	11	11	144	163	2	11	778	25	92	84	22	20	108	1 013	0	8	227				
1980	0	28	-	21	49	44	52	55	27	0	0	61	123	0	51	28	14	10	9	152	139	2	17	785	32	100	80	23	24	127	1 038	17	7	237				
1981 I-III	-	7	-	5	12	1	16	11	8	0	0	8	23	0	12	9	2	1	1	51	35	0	5	184	5	23	15	7	6	27	238	-	2	52				
I-VI	-	12	-	8	21	1	25	30	10	0	0	16	46	0	27	16	5	4	4	75	67	0	7	332	11	41	31	14	10	52	439	0	3	89				
I-IX	-	18	-	14	32	1	37	30	11	0	0	24	64	0	44	23	6	5	6	100	90	0	9	450	16	60	43	20	13	74	600	0	4	119				
<b>B</b>																																						
1976	:	:	:	:	:	4	5	0	:	:	45	48	:	:	0	1	6	8	4	:	1	124	40	83	14	6	8	22	173	:	:	:	:	:				
1977	:	:	:	:	:	11	12	1	:	:	39	42	:	:	0	0	3	7	4	:	1	120	35	85	23	5	8	26	182	:	:	:	:	:				
1978	:	:	:	:	:	2	41	1	:	:	30	29	:	:	0	1	6	5	4	:	0	121	24	97	37	6	8	19	190	:	:	:	:	:				
1979	:	:	:	:	:	1	31	2	:	:	30	29	:	:	0	1	11	7	6	:	8	117	25	92	42	5	9	20	193	:	:	:	:	:				
1980	:	:	:	:	:	1	31	1	:	:	36	36	:	:	0	2	9	8	7	:	0	132	32	100	40	7	12	19	209	:	:	:	:	:				
1981 I-III	:	:	:	:	:	1	13	0	:	:	6	5	:	:	0	0	1	1	1	:	0	28	5	23	8	3	2	4	45	:	:	:	:	:				
I-VI	:	:	:	:	:	1	20	1	:	:	12	9	:	:	0	1	4	2	2	:	0	52	11	41	16	4	4	8	84	:	:	:	:	:				
I-IX	:	:	:	:	:	1	31	1	:	:	16	12	:	:	0	1	6	3	3	:	0	75	16	60	21	5	6	10	118	:	:	:	:	:				

Spaltenbezeichnungen: siehe Faltblatt.  
Column headings: see fold-out.En-tête des colonnes: voir dépliant.  
Intestazioni colonne: vedere prospetto.



## 5.1

Continued

Seguito

## Nederland

1 000 t

		0	1	2	3	4	5	6	7	8	9	10	11	12	13	14	15	16	17	18	19	20	21	22	23	24	25	26	27	28	29	30	31	32	33	
<b>Bezüge aus der EG</b>																																				
<i>Receipts from the EC</i>																																				
<b>A</b>																																				
1976		0	27	0	9	36	13	16	233	37	39	5	185	391	111	373	121	107	14	4	373	249	127	186	2 585	17	49	222	28	107	561	3 503	0	17	8	
1977		2	17	0	8	27	5	5	12	31	34	3	187	330	57	366	126	63	16	9	347	233	123	169	2 115	48	48	214	20	107	529	2 986	0	13	6	
1978		2	21	0	10	33	0	6	6	52	40	3	202	332	74	388	104	54	10	5	292	227	103	212	2 112	15	54	209	19	104	681	3 125	0	15	7	
1979		1	23	0	11	36	1	45	14	91	47	3	218	301	63	362	103	59	14	5	277	250	110	218	2 180	27	63	215	17	105	530	3 047	0	16	6	
1980		1	24	0	8	33	0	50	5	117	39	4	230	324	72	424	122	64	15	2	340	243	128	217	2 398	36	66	249	15	99	667	3 429	0	17	7	
1981	I-III	0	4	0	2	6	0	2	2	37	16	1	44	69	12	72	25	13	3	0	76	49	28	38	485	7	13	46	4	22	163	720	-	3	2	
	I-VI	0	8	0	6	14	0	3	4	64	30	2	87	135	27	139	47	21	5	1	150	92	51	94	952	12	25	89	8	44	312	1 405	0	6	3	
	I-IX	1	11	0	7	19	0	5	6	106	43	3	152	205	39	206	73	29	8	1	236	140	89	134	1 476	20	40	135	12	64	482	2 169	0	9	5	
<b>B</b>																																				
1976		:	:	:	:	:	0	0	0	:	:	:	16	22	:	:	:	0	0	2	:	8	14	:	2	86	17	49	27	3	27	12	134	:	:	:
1977		:	:	:	:	:	0	0	0	:	:	:	13	17	:	:	:	0	1	2	:	43	19	:	2	97	48	48	27	3	23	8	158	:	:	:
1978		:	:	:	:	:	0	1	0	:	:	:	15	18	:	:	:	1	1	1	:	11	19	:	3	70	15	54	27	3	20	7	126	:	:	:
1979		:	:	:	:	:	0	0	0	:	:	:	30	21	:	:	:	0	1	1	:	15	19	:	3	90	27	63	28	3	25	10	155	:	:	:
1980		:	:	:	:	:	0	1	0	:	:	:	38	22	:	:	:	0	1	1	:	16	19	:	3	102	36	66	33	3	25	9	171	:	:	:
1981	I-III	:	:	:	:	:	0	0	0	:	:	:	7	4	:	:	:	0	0	0	:	3	4	:	0	20	7	13	7	1	5	3	38	:	:	:
	I-VI	:	:	:	:	:	0	0	0	:	:	:	12	10	:	:	:	0	0	0	:	6	8	:	0	37	12	25	13	1	11	5	67	:	:	:
	I-IX	:	:	:	:	:	0	0	0	:	:	:	20	16	:	:	:	0	0	1	:	9	13	:	0	60	20	40	19	2	17	7	105	:	:	:
<b>Einfuhr aus Drittländern</b>																																				
<i>Imports from third countries</i>																																				
<b>A</b>																																				
1976		0	15	-	18	33	0	8	152	27	0	0	23	34	1	6	8	6	0	0	52	38	0	9	364	0	13	12	8	2	66	492	-	0	18	
1977		-	19	-	15	35	0	6	178	38	0	-	17	72	1	31	26	6	0	1	76	55	2	15	526	0	12	12	5	3	43	590	0	0	19	
1978		-	18	-	12	31	0	7	209	11	0	-	16	63	0	36	22	5	2	0	73	59	4	22	531	5	11	16	4	4	53	608	0	0	18	
1979		-	40	-	13	53	-	6	189	22	0	-	11	62	1	32	19	3	2	0	57	47	2	18	473	3	10	17	4	4	62	560	-	0	13	
1980		0	30	-	10	40	6	7	101	14	0	-	8	64	2	39	21	3	2	0	42	32	2	15	358	5	13	19	4	3	73	457	-	1	22	
1981	I-III	-	5	-	2	7	-	-	23	5	-	-	1	9	-	4	4	0	0	-	7	8	2	3	67	0	3	4	1	1	17	90	0	0	3	
	I-VI	-	6	-	5	12	0	-	52	8	-	-	1	21	1	9	8	1	1	0	19	15	3	6	143	0	5	8	2	1	30	184	0	0	6	
	I-IX	-	10	-	9	19	0	-	70	16	-	0	2	31	1	16	11	1	2	0	26	21	3	9	208	0	8	12	3	1	46	271	0	0	16	
<b>B</b>																																				
1976		:	:	:	:	:	0	0	-	:	:	:	0	4	:	:	:	0	0	0	:	4	4	:	0	13	0	13	3	1	2	3	22	:	:	:
1977		:	:	:	:	:	0	0	-	:	:	:	0	4	:	:	:	0	0	1	:	4	2	:	1	12	0	12	3	1	2	3	22	:	:	:
1978		:	:	:	:	:	0	0	0	:	:	:	5	3	:	:	:	0	0	0	:	4	2	:	1	16	5	11	5	1	2	4	27	:	:	:
1979		:	:	:	:	:	-	-	-	:	:	:	4	3	:	:	:	0	0	0	:	3	3	:	1	13	3	10	6	1	1	5	27	:	:	:
1980		:	:	:	:	:	-	-	-	:	:	:	5	4	:	:	:	0	0	0	:	2	4	:	2	18	5	13	8	1	1	4	33	:	:	:
1981	I-III	:	:	:	:	:	-	-	-	:	:	:	0	1	:	:	:	0	-	-	:	1	1	:	0	3	0	3	2	0	0	1	6	:	:	:
	I-VI	:	:	:	:	:	-	-	-	:	:	:	0	1	:	:	:	0	-	0	:	1	1	:	1	5	0	5	3	1	0	2	12	:	:	:
	I-IX	:	:	:	:	:	-	-	-	:	:	:	1	2	:	:	:	0	-	0	:	2	2	:	1	8	0	8	5	1	0	3	18	:	:	:

Réceptions de la CE  
Arrivi dalla CEImportations en provenance des pays tiers  
Importazioni provenienti dai paesi terzi



5.1

Continued

Seguito

UEBL / BLEU

1 000 t

	0	1	2	3	4	5	6	7	8	9	10	11	12	13	14	15	16	17	18	19	20	21	22	23	24	25	26	27	28	29	30	31	32	33		
<b>Bezüge aus der EG</b> <i>Receipts from the EC</i>																	<b>Réceptions de la CE</b> <i>Arrivi dalla CE</i>																			
<b>A</b>																																				
1976	8	135	0	50	192	42	136	39	518	26	1	308	231	7	52	35	52	9	6	139	196	62	65	1 924	81	74	97	28	52	145	2 246	0	22	32		
1977	3	71	0	42	116	33	200	3	296	24	4	287	273	3	55	27	82	8	5	114	149	67	78	1 707	97	101	99	21	55	179	2 061	0	17	20		
1978	2	69	0	47	118	24	161	102	347	22	8	346	208	6	80	29	81	10	5	120	185	64	65	1 862	114	89	107	55	53	164	2 241	1	19	30		
1979	3	77	0	49	130	40	116	160	442	28	10	331	235	10	72	43	69	14	4	129	181	66	52	2 001	120	215	107	89	60	172	2 429	4	18	48		
1980	4	80	1	32	117	40	131	286	338	35	7	314	247	3	82	50	50	9	4	144	218	72	60	2 091	106	169	113	50	61	204	2 520	1	15	46		
1981	I-III	0	20	0	10	30	3	42	4	100	6	0	97	45	2	21	8	6	2	1	40	56	22	19	475	35	49	28	4	13	42	563	0	4	11	
	I-VI	1	40	0	27	68	7	88	8	243	13	1	185	97	4	39	17	23	4	1	76	136	45	34	1 020	73	96	56	10	28	88	1 201	0	8	21	
	I-IX	1	54	0	40	95	11	139	38	337	16	1	260	144	5	55	24	29	5	2	107	175	61	49	1 457	105	134	87	15	40	129	1 729	0	11	31	
<b>B</b>																																				
1976	:	:	:	:	:	0	9	0	:	:	90	32	:	:	:	1	0	0	9	11	:	0	155	81	74	14	9	7	15	200	:	:	:			
1977	:	:	:	:	:	5	34	0	:	:	97	35	:	:	:	1	1	0	12	12	:	1	198	97	101	16	7	7	18	246	:	:	:			
1978	:	:	:	:	:	9	13	9	:	:	111	33	:	:	:	0	2	1	11	11	:	2	203	114	89	13	35	9	16	276	:	:	:			
1979	:	:	:	:	:	12	14	117	:	:	111	45	:	:	:	0	4	1	12	15	:	4	335	120	215	18	46	9	14	420	:	:	:			
1980	:	:	:	:	:	15	29	62	:	:	104	38	:	:	:	1	0	1	12	12	:	3	275	106	169	18	27	7	10	338	:	:	:			
1981	I-III	:	:	:	:	3	18	14	:	:	37	6	:	:	:	0	0	0	2	3	:	0	83	35	49	4	1	1	3	92	:	:	:			
	I-VI	:	:	:	:	6	34	29	:	:	74	15	:	:	:	0	0	0	5	6	:	0	169	73	96	8	3	3	6	180	:	:	:			
	I-IX	:	:	:	:	8	43	45	:	:	103	25	:	:	:	0	0	0	6	9	:	1	240	105	134	13	6	4	9	272	:	:	:			
<b>Einfuhr aus Drittländern</b> <i>Imports from third countries</i>																	<b>Importations en provenance des pays tiers</b> <i>Importazioni provenienti dai paesi terzi</i>																			
<b>A</b>																																				
1976	-	61	-	39	100	74	130	-	191	0	-	124	65	-	9	51	2	0	6	215	152	-	45	1 065	49	15	10	5	6	21	1 103	-	1	78		
1977	0	93	0	22	115	200	71	130	85	0	0	112	73	-	29	35	11	1	5	126	145	1	44	1 069	46	13	9	5	3	15	1 101	1	2	72		
1978	0	48	0	17	65	93	102	162	45	0	0	81	29	-	29	22	1	0	6	49	118	1	23	762	35	8	14	5	3	23	807	1	2	70		
1979	0	25	-	21	46	79	51	162	41	0	-	61	18	-	37	19	2	0	6	29	82	3	11	601	46	16	10	8	2	30	651	1	3	74		
1980	0	14	-	27	40	62	31	77	32	-	-	80	20	-	20	16	1	1	5	59	58	0	10	473	39	24	11	8	1	39	532	-	4	58		
1981	I-III	-	1	-	7	8	-	40	1	6	-	12	3	-	1	4	0	1	1	7	12	0	3	89	6	9	2	2	0	8	102	-	1	12		
	I-VI	-	6	-	13	9	-	56	1	10	0	29	5	0	5	6	0	1	1	10	16	0	4	144	11	11	4	5	0	12	166	-	1	26		
	I-IX	-	12	-	21	33	-	71	7	13	0	35	6	0	10	7	0	1	1	13	20	0	7	191	14	17	6	6	0	18	221	-	2	41		
<b>B</b>																																				
1976	:	:	:	:	:	0	0	1	:	:	50	5	:	:	:	0	0	1	4	2	:	0	64	49	15	3	2	0	5	76	:	:	:			
1977	:	:	:	:	:	0	-	2	:	:	47	5	:	:	:	0	0	0	3	2	:	0	59	46	13	4	4	1	4	71	:	:	:			
1978	:	:	:	:	:	-	-	0	:	:	37	3	:	:	:	0	0	1	1	1	:	0	44	35	8	2	3	1	2	52	:	:	:			
1979	:	:	:	:	:	-	2	0	:	:	50	5	:	:	:	0	0	0	3	1	:	0	62	46	16	2	5	1	4	74	:	:	:			
1980	:	:	:	:	:	-	11	0	:	:	44	4	:	:	:	0	0	0	3	1	:	0	63	39	24	3	6	0	4	76	:	:	:			
1981	I-III	:	:	:	:	-	8	-	:	:	7	0	:	:	:	-	0	0	1	0	:	0	15	6	9	0	1	0	1	18	:	:	:			
	I-VI	:	:	:	:	-	8	-	:	:	12	1	:	:	:	0	0	0	1	0	:	0	22	11	11	1	3	0	3	29	:	:	:			
	I-IX	:	:	:	:	-	12	0	:	:	16	1	:	:	:	0	0	0	2	0	:	0	31	14	17	1	4	0	4	41	:	:	:			

Spaltenbezeichnungen: siehe Faltblatt.  
Column headings: see fold-out.

En-tête des colonnes: voir dépliant.  
Intestazioni colonne: vedere prospetto.



5.1

Continued

Seguito

Ireland

1 000 t

	0	1	2	3	4	5	6	7	8	9	10	11	12	13	14	15	16	17	18	19	20	21	22	23	24	25	26	27	28	29	30	31	32	33				
<b>Bezüge aus der EG</b>																																	<b>Réceptions de la CE</b>					
<b>Receipts from the EC</b>																																	<b>Arrivi dalla CE</b>					
<b>A</b>																																						
1976	0	0	—	0	1	1	1	0	9	5	1	24	28	2	26	9	3	1	10	24	50	7	11	210	6	7	23	3	15	46	297	1	1	0				
1977	0	1	—	0	1	0	1	0	10	5	1	15	38	0	30	22	4	0	7	29	36	9	18	225	3	6	28	3	15	43	313	2	1	0				
1978	0	1	0	0	1	0	0	0	15	10	2	13	30	0	39	24	5	0	3	40	52	7	22	262	1	6	17	4	11	46	339	1	3	1				
1979	0	1	—	0	1	0	3	0	8	9	1	29	52	1	53	24	11	0	1	49	58	11	32	346	2	8	29	6	12	64	457	0	1	0				
1980	0	1	—	0	1	0	1	0	6	7	1	15	49	1	44	20	8	0	1	33	34	10	28	266	1	7	21	7	14	50	358	1	3	0				
1981	I-III	0	0	—	0	0	0	0	2	3	1	4	13	0	10	7	2	0	0	8	9	2	8	70	0	1	5	2	2	13	91	0	0	0				
	I-VI	0	0	—	0	0	1	0	4	7	2	9	29	0	22	15	3	3	1	24	18	5	18	159	1	3	10	3	7	28	206	0	1	0				
	I-IX	0	1	—	0	1	0	0	8	8	2	14	42	1	33	24	4	3	2	39	27	9	26	240	1	4	15	4	10	38	308	0	1	0				
<b>B</b>																																						
1976	:	:	:	:	:	0	0	3	:	:	4	2	:	:	:	0	0	0	1	3	:	0	13	6	7	4	1	7	1	26	:	:	:					
1977	:	:	:	:	:	0	0	1	:	:	1	1	:	:	:	0	0	0	1	5	:	0	9	3	6	6	0	6	2	23	:	:	:					
1978	:	:	:	:	:	0	0	0	:	:	0	0	:	:	:	0	0	0	1	4	:	0	7	1	6	1	1	2	7	12	:	:	:					
1979	:	:	:	:	:	0	0	1	:	:	0	0	:	:	:	1	0	0	1	2	:	3	9	2	8	4	1	2	8	24	:	:	:					
1980	:	:	:	:	:	0	0	2	:	:	0	1	:	:	:	0	0	0	1	2	:	1	8	1	7	3	1	2	5	19	:	:	:					
1981	I-III	:	:	:	:	0	0	0	:	:	0	0	:	:	:	0	0	0	0	1	:	0	2	0	1	0	0	1	2	5	:	:	:					
	I-VI	:	:	:	:	0	0	1	:	:	0	0	:	:	:	0	0	0	1	1	:	0	3	1	3	1	1	1	4	11	:	:	:					
	I-IX	:	:	:	:	0	0	1	:	:	0	1	:	:	:	0	0	0	1	2	:	0	6	1	4	2	2	2	5	15	:	:	:					
<b>Importations en provenance des pays tiers</b>																																						
<b>Imports from third countries</b>																																						
<b>A</b>																																						
1976	—	—	—	0	0	0	0	—	1	—	—	3	2	—	5	2	0	0	0	5	2	0	1	22	2	0	2	1	0	23	47	—	0	0				
1977	—	0	—	0	0	0	0	—	0	—	—	7	7	—	5	2	0	—	0	8	2	0	3	34	1	1	0	0	0	8	43	—	0	0				
1978	1	—	—	0	1	0	0	0	1	0	—	8	9	0	5	6	0	—	—	13	10	—	6	58	1	1	1	0	0	10	70	2	1	0				
1979	—	0	—	0	0	—	0	—	1	—	—	2	6	—	7	2	0	0	0	10	14	—	1	44	0	1	1	1	1	9	56	—	1	0				
1980	—	—	—	—	—	—	—	—	2	—	—	3	2	—	4	2	0	0	—	11	11	—	1	37	0	0	1	0	1	6	45	—	0	0				
1981	I-III	—	—	—	—	0	0	—	0	—	0	1	3	—	1	0	0	0	—	1	1	0	0	7	—	0	0	0	0	1	8	—	0	0				
	I-VI	—	—	—	—	0	0	—	1	—	0	3	8	—	1	0	0	0	—	2	2	0	0	18	0	0	0	0	0	4	23	—	0	0				
	I-IX	—	—	—	—	0	0	—	1	—	0	4	9	—	2	1	0	0	—	3	4	0	0	24	0	0	0	0	0	6	31	—	0	0				
<b>B</b>																																						
1976	:	:	:	:	:	—	0	0	:	:	0	0	:	:	:	0	0	0	0	0	0	:	3	1	2	0	0	0	0	0	4	:	:	:				
1977	:	:	:	:	:	—	0	0	:	:	0	1	:	:	:	—	—	—	—	0	0	:	1	2	1	1	0	0	0	0	3	:	:	:				
1978	:	:	:	:	:	—	0	0	:	:	0	0	:	:	:	0	—	—	—	0	0	:	0	1	1	1	1	0	0	4	:	:	:					
1979	:	:	:	:	:	—	—	—	:	:	0	0	:	:	:	0	—	0	0	0	0	:	0	1	0	1	1	1	0	0	4	:	:	:				
1980	:	:	:	:	:	—	—	0	:	:	—	0	:	:	:	0	0	—	—	0	0	:	0	1	0	0	1	0	0	1	3	:	:	:				
1981	I-III	:	:	:	:	—	—	—	:	:	—	0	:	:	:	—	0	—	—	—	0	:	—	0	—	0	0	0	0	0	1	:	:	:				
	I-VI	:	:	:	:	—	0	—	:	:	0	0	:	:	:	—	0	—	—	0	0	:	0	0	0	0	0	0	0	1	1	:	:	:				
	I-IX	:	:	:	:	—	0	—	:	:	0	0	:	:	:	—	0	—	—	0	0	:	0	0	0	0	0	0	0	1	2	:	:	:				

Spaltenbezeichnungen: siehe Falblatt.  
Column headings: see fold-out.

En-tête des colonnes: voir dépliant.  
Intestazioni colonne: vedere prospetto.

## 5.1

Continued

Seguito

## Danmark

1 000 t

	0	1	2	3	4	5	6	7	8	9	10	11	12	13	14	15	16	17	18	19	20	21	22	23	24	25	26	27	28	29	30	31	32	33				
<b>Bezüge aus der EG</b>																																	<b>Réceptions de la CE</b>					
<b>Receipts from the EC</b>																																	<b>Arrivi dalla CE</b>					
<b>A</b>																																						
1976	2	13	—	—	15	0	0	0	7	10	0	66	74	11	73	34	22	5	0	126	187	91	58	766	3	14	46	7	21	122	962	—	5	2				
1977	0	5	—	0	5	0	0	0	10	10	0	58	68	13	49	29	17	3	0	96	134	83	45	617	3	13	43	6	20	108	793	—	4	2				
1978	—	2	—	0	2	0	0	0	10	9	0	60	73	12	67	28	21	6	0	108	141	78	75	689	2	18	41	6	22	119	878	0	4	3				
1979	0	8	—	—	8	0	0	0	9	8	0	73	65	13	64	25	21	4	0	122	160	80	80	727	2	25	47	6	23	136	940	0	4	3				
1980	0	7	0	0	8	1	25	11	12	9	0	48	54	8	42	24	17	0	0	140	165	84	81	726	2	30	47	9	24	116	922	—	3	3				
1981 I-III	—	7	—	0	7	0	4	0	5	3	0	11	11	1	9	5	2	1	0	31	35	22	17	158	0	5	9	2	6	34	208	—	1	0				
I-VI	5	9	—	0	14	1	8	16	9	5	0	21	22	3	21	11	6	3	0	63	69	44	36	339	0	10	19	3	12	82	456	—	1	1				
I-IX	11	11	—	0	22	1	12	16	16	8	0	31	34	7	31	16	9	4	0	101	107	64	62	518	0	16	28	5	17	156	725	0	2	1				
<b>B</b>																																						
1976	:	:	:	:	:	0	0	0	:	:	2	4	:	:	:	0	0	0	0	9	:	0	17	3	14	7	0	6	11	42	:	:	:					
1977	:	:	:	:	:	0	0	0	:	:	3	4	:	:	:	0	0	—	1	8	:	0	16	3	13	9	1	5	7	38	:	:	:					
1978	:	:	:	:	:	0	0	0	:	:	3	10	:	:	:	0	0	—	1	6	:	0	20	2	18	9	1	5	8	43	:	:	:					
1979	:	:	:	:	:	0	0	0	:	:	4	14	:	:	:	0	0	—	1	7	:	0	27	2	25	12	1	6	9	55	:	:	:					
1980	:	:	:	:	:	1	0	0	:	:	5	15	:	:	:	1	0	—	2	8	:	0	32	2	30	12	1	6	11	62	:	:	:					
1981 I-III	:	:	:	:	:	—	—	0	:	:	1	2	:	:	:	0	—	0	0	2	:	0	5	0	5	2	0	2	2	12	:	:	:					
I-VI	:	:	:	:	:	0	—	0	:	:	2	4	:	:	:	0	0	0	1	3	:	0	10	0	10	5	0	3	6	23	:	:	:					
I-IX	:	:	:	:	:	0	—	0	:	:	2	7	:	:	:	0	0	0	1	5	:	0	16	0	16	7	1	4	15	43	:	:	:					
<b>Einfuhr aus Drittländern</b>																																	<b>Importations en provenance des pays tiers</b>					
<b>Imports from third countries</b>																																	<b>Importazioni provenienti dai paesi terzi</b>					
<b>A</b>																																						
1976	6	15	—	8	29	0	0	13	24	0	0	15	73	0	18	40	7	15	0	160	67	14	27	472	2	20	21	1	5	76	578	0	3	9				
1977	0	20	—	6	26	0	1	17	43	0	0	9	55	0	27	33	4	5	0	132	67	15	22	431	2	18	22	3	4	60	520	—	2	9				
1978	—	17	—	10	27	0	1	7	15	0	0	13	55	0	21	18	5	4	0	70	72	20	20	323	2	19	27	3	5	79	438	0	2	11				
1979	0	14	—	7	21	0	1	9	16	0	0	4	54	0	26	16	5	7	0	92	104	22	25	382	1	21	29	3	7	75	497	1	2	10				
1980	10	19	0	6	36	0	22	24	19	0	0	9	44	0	20	24	5	8	0	108	77	25	18	407	2	19	21	3	7	63	500	0	2	9				
1981 I-III	3	3	0	0	6	—	4	10	7	1	—	0	10	0	4	4	1	2	0	16	18	6	3	86	0	3	4	1	2	11	104	0	1	1				
I-VI	3	6	0	1	10	—	4	24	16	3	—	1	21	0	8	10	2	4	0	36	39	12	7	188	0	6	8	1	3	25	226	0	1	2				
I-IX	3	8	0	2	13	—	4	24	29	3	—	1	33	0	14	16	4	7	0	48	48	17	9	257	0	9	12	2	4	39	315	0	1	3				
<b>B</b>																																						
1978	:	:	:	:	:	0	0	0	:	:	1	13	:	:	:	0	0	0	2	6	:	0	23	2	20	5	0	3	5	36	:	:	:					
1977	:	:	:	:	:	—	0	0	:	:	1	12	:	:	:	0	0	—	2	5	:	0	20	2	18	6	0	3	6	35	:	:	:					
1978	:	:	:	:	:	0	0	—	:	:	1	11	:	:	:	0	0	—	2	7	:	0	21	2	19	7	0	3	8	39	:	:	:					
1979	:	:	:	:	:	—	0	0	:	:	0	13	:	:	:	0	—	—	1	7	:	0	22	1	21	7	0	4	5	39	:	:	:					
1980	:	:	:	:	:	—	0	0	:	:	2	10	:	:	:	0	0	0	2	6	:	0	21	2	19	7	0	1	5	34	:	:	:					
1981 I-III	:	:	:	:	:	—	—	—	:	:	0	2	:	:	:	0	—	—	0	1	:	0	3	0	3	1	0	0	1	7	:	:	:					
I-VI	:	:	:	:	:	—	—	0	:	:	0	4	:	:	:	0	—	—	0	2	:	0	7	0	6	3	0	0	3	12	:	:	:					
I-IX	:	:	:	:	:	—	—	0	:	:	0	5	:	:	:	0	—	—	1	3	:	0	9	0	9	4	0	1	4	18	:	:	:					

Spaltenbezeichnungen: siehe Faltblatt.  
Column headings: see fold-out.En-tête des colonnes: voir dépliant.  
Intestazioni colonne: vedere prospetto.

5.1

Continued

Seguito

HELLAS

1 000 t

	0	1	2	3	4	5	6	7	8	9	10	11	12	13	14	15	16	17	18	19	20	21	22	23	24	25	26	27	28	29	30	31	32	33
--	---	---	---	---	---	---	---	---	---	---	----	----	----	----	----	----	----	----	----	----	----	----	----	----	----	----	----	----	----	----	----	----	----	----

Bezüge aus der EG  
Receipts from the EC

Réceptions de la CE  
Arrivi dalla CE

A

1981

1981

I-III	1	-	-	-	1	-	0	0	12	0	0	3	1	-	3	4	10	0	0	3	1	7	3	48	0	1	4	0	1	4	57	-	0	1
I-VI	1	1	-	0	3	0	1	0	72	0	0	25	9	-	6	12	36	0	0	6	6	38	11	224	3	4	13	0	3	12	252	0	0	3
I-IX	1	5	-	0	6	0	1	1	89	0	0	45	17	-	10	25	46	1	1	12	13	62	16	339	5	7	21	0	5	20	386	0	0	4

B

1981

1981

I-III	:	:	:	:	:	-	0	-	:	:	0	0	:	:	:	0	0	0	0	0	0	:	0	1	0	1	1	0	0	1	4	:	:	:
I-VI	:	:	:	:	:	0	0	-	:	:	2	2	:	:	:	0	0	0	0	2	:	0	7	3	4	2	0	1	4	14	:	:	:	
I-IX	:	:	:	:	:	0	0	-	:	:	3	3	:	:	:	0	0	1	1	4	:	0	12	5	7	2	0	1	5	21	:	:	:	

Einfuhr aus Drittländern  
Imports from third countries

Importations en provenance des pays tiers  
importazioni provenienti dai paesi terzi

A

1981

1981

I-III	1	3	-	0	4	-	0	-	11	0	-	4	2	-	1	3	1	0	-	5	2	1	0	30	1	0	2	1	0	1	33	-	0	1
I-VI	1	5	-	1	8	-	0	0	25	0	-	10	11	-	4	7	9	0	0	12	9	3	2	93	1	1	5	1	0	2	101	-	0	1
I-IX	1	6	-	1	9	-	0	1	26	2	-	13	16	-	4	12	12	0	0	19	24	6	4	140	1	2	11	0	1	6	156	0	0	2

B

1981

1981

I-III	:	:	:	:	:	-	0	-	:	:	-	1	:	:	:	0	-	-	0	0	:	0	1	1	0	0	0	0	0	1	:	:	:	
I-VI	:	:	:	:	:	-	0	-	:	:	0	2	:	:	:	0	0	0	0	0	0	:	0	2	1	1	0	0	0	0	3	:	:	:
I-IX	:	:	:	:	:	-	0	-	:	:	0	2	:	:	:	0	0	0	0	0	0	:	0	3	1	2	1	0	0	1	6	:	:	:

Spaltenbezeichnungen: siehe Falblatt.  
Column headings: see fold-out.

En-tête des colonnes: voir dépliant.  
Intestazioni colonne: vedere prospetto.

## Ausfuhr und Lieferungen (EG und Mitgliedstaaten)

## Exportations et livraisons (CE et pays membres)

5.2

## Exports and deliveries (EC and member countries)

## Esportazioni e consegne (CE e paesi membri)

EUR

1 000 t

	0	1	2	3	4	5	6	7	8	9	10	11	12	13	14	15	16	17	18	19	20	21	22	23	24	25	26	27	28	29	30	31	32	33																															
<b>Lieferungen nach der EG</b>																																	<b>Livraisons vers la CE</b>																																
<b>Deliveries to the EC</b>																																	<b>Consegne alla CE</b>																																
<b>A</b>																																																																	
1976	420	455	2	199	1 076	112	1 212	1 351	3 612	105	9	1 691	3 104	123	1 764	755	783	111	116	2 758	4 429	739	1 001	23 780	309	1 143	1 039	177	573	2 119	27 688	142	114	296																															
1977	390	361	1	185	937	68	1 214	823	3 669	96	11	1 600	2 950	84	1 457	834	723	99	113	2 324	4 126	756	945	21 891	285	1 165	1 050	149	551	2 021	25 662	129	89	243																															
1978	391	328	1	197	917	69	1 228	854	4 004	128	18	1 775	2 886	113	1 756	844	776	98	93	2 511	4 111	641	1 095	23 000	297	1 322	1 135	157	583	2 072	26 948	186	97	227																															
1979	517	416	3	200	1 136	127	1 527	1 075	4 699	135	18	1 981	2 920	142	1 681	752	868	88	105	2 875	4 509	750	1 246	25 498	366	1 603	1 277	174	638	2 245	29 832	165	108	291																															
1980	544	465	5	159	1 173	105	1 570	936	4 354	128	17	1 978	3 090	120	1 841	797	870	79	118	2 985	4 310	822	1 259	25 381	385	1 767	1 336	181	646	2 311	29 855	149	108	223																															
1981	I-III																																																																
	I-VI																																																																
	I-IX																																																																
<b>B</b>																																																																	
1976	:	:	:	:	:	33	197	61	:	:	329	438	:	:	:	16	3	56	85	202	:	31	1 453	309	1 143	197	41	166	294	2 081	:	:	:	:																															
1977	:	:	:	:	:	29	263	44	:	:	299	457	:	:	:	16	3	55	119	134	:	31	1 450	285	1 165	210	40	148	135	1 982	:	:	:	:																															
1978	:	:	:	:	:	33	263	95	:	:	316	478	:	:	:	18	3	45	186	149	:	32	1 618	297	1 322	216	44	156	97	2 132	:	:	:	:																															
1979	:	:	:	:	:	43	369	153	:	:	420	546	:	:	:	18	3	47	148	180	:	40	1 968	366	1 603	283	49	169	109	2 578	:	:	:	:																															
1980	:	:	:	:	:	63	404	185	:	:	411	612	:	:	:	17	4	62	156	199	:	39	2 151	385	1 767	302	52	165	118	2 789	:	:	:	:																															
1981	I-III																																																																
	I-VI																																																																
	I-IX																																																																
<b>Ausfuhr nach Drittländern</b>																																	<b>Exportations vers les pays tiers</b>																																
<b>Exports to third countries</b>																																	<b>Esportazioni verso i paesi terzi</b>																																
<b>A</b>																																																																	
1976	6	261	1	144	412	18	745	145	1 428	397	56	1 039	2 457	337	1 349	1 140	329	72	256	1 639	3 141	1 027	899	16 474	134	823	993	148	511	5 032	23 158	17	376	162																															
1977	4	246	3	167	420	57	678	69	3 183	298	54	1 365	2 387	300	1 875	1 108	472	78	246	2 296	4 898	1 137	1 001	21 497	131	1 038	1 044	144	552	4 490	27 727	16	383	162																															
1978	1	222	2	167	393	51	818	90	4 202	196	47	1 615	3 412	362	2 310	1 094	573	96	302	2 576	5 527	1 166	1 335	25 770	258	1 385	1 226	166	596	5 812	33 570	24	418	171																															
1979	16	435	1	241	691	6	858	54	4 063	300	49	1 631	3 642	260	1 907	1 154	554	92	305	2 438	4 986	1 076	1 333	24 708	227	1 597	1 217	165	631	5 145	31 865	6	422	226																															
1980	0	328	1	193	523	14	947	186	3 714	309	31	1 375	2 761	232	1 778	903	634	82	203	2 255	4 547	1 084	1 135	22 189	138	1 265	1 185	165	543	4 779	28 867	17	423	212																															
1981	I-III																																																																
	I-VI																																																																
	I-IX																																																																
<b>B</b>																																																																	
1976	:	:	:	:	:	3	78	18	:	:	120	264	:	:	:	21	4	139	84	99	:	66	957	134	823	225	30	159	481	1 852	:	:	:	:																															
1977	:	:	:	:	:	5	88	71	:	:	136	376	:	:	:	24	10	181	104	115	:	58	1 169	131	1 038	261	38	187	266	1 920	:	:	:	:																															
1978	:	:	:	:	:	3	129	101	:	:	167	703	:	:	:	23	5	202	151	113	:	46	1 643	258	1 385	302	43	202	211	2 401	:	:	:	:																															
1979	:	:	:	:	:	2	155	143	:	:	194	725	:	:	:	26	15	226	162	133	:	44	1 824	227	1 597	304	54	234	203	2 617	:	:	:	:																															
1980	:	:	:	:	:	3	79	150	:	:	133	524	:	:	:	22	17	162	132	134	:	46	1 403	138	1 265	271	50	181	172	2 077	:	:	:	:																															
1981	I-III																																																																
	I-VI																																																																
	I-IX																																																																

Spaltenbezeichnungen: siehe Falblatt.  
Column headings: see fold-out.En-tête des colonnes: voir dépliant.  
Intestazioni colonne: vedere prospetto.

Fortsetzung

5.2

Continued

BR Deutschland

	0	1	2	3	4	5	6	7	8	9	10	11	12	13	14	15	16	17	18	19	20	21	22	23	24	25	26	27	28	29	30	31	32	33				
<b>Lieferungen nach der EG</b>																																	<b>Livraisons vers la CE</b>					
<i>Deliveries to the EC</i>																																	<i>Consegna alla CE</i>					
<b>A</b>																																						
1976	343	251	1	32	628	30	301	408	823	43	6	409	663	45	337	133	179	76	20	798	659	137	269	5 335	50	437	405	52	170	836	6798	46	27	66				
1977	370	162	0	33	565	26	350	363	676	29	6	430	544	27	302	126	166	70	24	630	545	131	227	4 673	52	413	408	50	160	866	6156	37	22	37				
1978	364	193	1	34	592	19	313	409	596	33	14	400	545	47	313	140	183	67	23	684	623	106	247	4 761	80	490	428	52	154	797	6192	48	29	29				
1979	428	196	2	35	661	27	498	437	803	46	14	482	615	40	328	161	193	68	27	798	721	119	290	5 667	101	538	464	58	169	794	7151	37	25	32				
1980	450	277	3	22	752	41	575	326	740	43	12	517	651	26	373	180	224	63	37	897	815	183	322	6 024	99	651	515	62	179	918	7697	37	22	36				
1981	I-III	105	61	1	8	174	6	94	55	172	17	2	112	130	7	77	46	58	13	8	211	175	39	75	1 295	18	124	127	16	44	234	1 719	14	6	17			
	I-VI	214	112	1	14	341	9	182	103	372	33	4	234	257	15	159	86	108	26	14	432	334	80	144	2 593	41	251	248	30	84	478	3 434	23	12	29			
	I-IX	316	161	2	19	498	15	290	144	552	47	5	335	379	21	240	130	149	37	22	662	507	124	221	3 681	54	397	365	45	125	725	5 141	34	17	40			
<b>B</b>																																						
1976	:	:	:	:	:	18	57	57	:	:	:	60	186	:	:	:	6	2	11	36	53	:	3	467	50	437	87	22	49	19	664	:	:	:				
1977	:	:	:	:	:	14	58	38	:	:	:	61	149	:	:	:	5	2	12	71	52	:	2	465	52	413	82	22	43	18	630	:	:	:				
1978	:	:	:	:	:	15	48	46	:	:	:	83	168	:	:	:	6	2	12	131	56	:	2	570	80	490	85	24	45	18	741	:	:	:				
1979	:	:	:	:	:	25	74	65	:	:	:	114	191	:	:	:	7	3	12	75	73	:	1	640	101	538	108	28	48	17	842	:	:	:				
1980	:	:	:	:	:	31	103	53	:	:	:	127	240	:	:	:	8	3	16	86	84	:	1	751	99	651	118	30	48	22	969	:	:	:				
1981	I-III	:	:	:	:	5	16	10	:	:	:	24	48	:	:	:	1	1	3	18	16	:	0	142	18	124	24	8	10	6	190	:	:	:				
	I-VI	:	:	:	:	8	35	21	:	:	:	55	95	:	:	:	3	2	6	34	32	:	0	292	41	251	45	15	20	11	384	:	:	:				
	I-IX	:	:	:	:	11	57	44	:	:	:	76	141	:	:	:	4	2	9	54	51	:	1	451	54	397	70	22	30	16	590	:	:	:				
<b>Ausfuhr nach Drittländern</b>																																	<b>Exportations vers les pays tiers</b>					
<i>Exports to third countries</i>																																	<i>Espportazioni verso i paesi terzi</i>					
<b>A</b>																																						
1976	3	223	0	6	232	1	220	83	297	82	11	350	515	120	398	190	147	55	67	680	1 388	321	331	5 255	20	239	579	53	115	2 214	8 216	4	115	48				
1977	1	171	0	30	202	2	210	19	942	54	7	361	326	87	601	173	202	67	64	823	2 081	296	396	6 710	24	319	565	61	127	1 753	9 217	6	151	54				
1978	1	179	2	9	191	1	362	54	1 442	59	9	428	485	124	736	192	251	86	106	978	2 491	356	505	8 665	35	462	633	66	128	2 710	12 201	7	156	49				
1979	0	324	0	51	375	3	330	18	1 415	115	11	528	515	78	539	223	313	86	107	1 044	2 408	320	543	8 598	34	568	631	74	166	2 567	12 035	1	146	61				
1980	0	276	1	6	283	2	394	125	1 354	101	6	407	401	68	636	166	368	75	63	931	2 316	363	490	8 267	23	494	686	80	135	2 075	11 243	2	155	83				
1981	I-III	-	59	0	2	61	1	110	23	280	39	1	102	94	13	152	37	105	16	14	288	511	64	135	1 983	7	140	170	18	32	645	2 848	1	43	22			
	I-VI	2	111	0	4	118	1	209	49	543	63	3	188	189	25	301	75	192	37	35	522	986	137	254	3 810	16	275	309	35	67	1 201	5 421	2	88	49			
	I-IX	2	144	0	10	157	3	369	109	970	94	3	312	279	40	453	105	295	68	56	853	1 601	211	398	6 218	23	462	473	59	100	2 009	8 860	5	144	71			
<b>B</b>																																						
1976	:	:	:	:	:	0	19	13	:	:	:	29	67	:	:	:	9	1	33	50	36	:	2	260	20	239	87	21	41	82	491	:	:	:				
1977	:	:	:	:	:	2	15	47	:	:	:	46	71	:	:	:	6	8	28	59	58	:	3	343	24	319	112	29	50	56	590	:	:	:				
1978	:	:	:	:	:	1	24	53	:	:	:	53	177	:	:	:	10	4	31	88	54	:	3	496	35	462	123	31	56	88	796	:	:	:				
1979	:	:	:	:	:	1	26	90	:	:	:	45	212	:	:	:	11	13	36	104	63	:	2	602	34	568	126	39	74	70	911	:	:	:				
1980	:	:	:	:	:	2	24	91	:	:	:	38	163	:	:	:	9	16	28	85	60	:	1	517	23	494	127	39	54	76	813	:	:	:				
1981	I-III	:	:	:	:	1	5	11	:	:	:	12	42	:	:	:	3	3	6	43	21	:	0	147	7	140	34	7	11	16	215	:	:	:				
	I-VI	:	:	:	:	1	12	27	:	:	:	23	78	:	:	:	5	8	14	82	40	:	1	291	16	275	63	15	22	35	427	:	:	:				
	I-IX	:	:	:	:	2	22	52	:	:	:	34	119	:	:	:	12	14	25	142	63	:	1	485	23	462	93	28	35	53	695	:	:	:				

Spaltenbezeichnungen: siehe Faltblatt.  
Column headings: see fold-out.

En-tête des colonnes: voir dépliant.  
Intestazioni colonne: vedere prospetto.



## 5.2

Continued

Seguito

## France

1 000 t

	0	1	2	3	4	5	6	7	8	9	10	11	12	13	14	15	16	17	18	19	20	21	22	23	24	25	26	27	28	29	30	31	32	33				
<b>Lieferungen nach der EG</b>																																	<b>Livraisons vers la CE</b>					
<b>Deliveries to the EC</b>																																	<b>Consegne alla CE</b>					
<b>A</b>																																						
1976	73	137	0	132	343	46	212	20	671	37	1	576	346	27	216	34	149	15	32	209	1 067	174	148	3 978	80	245	165	40	72	300	4 555	43	66	173				
1977	20	123	0	117	260	22	160	12	909	45	1	396	347	18	152	26	166	4	29	182	989	172	158	3 888	84	309	194	43	76	253	4 454	36	51	144				
1978	27	72	0	138	237	17	165	19	774	69	2	540	281	26	228	25	173	5	28	209	939	142	210	3 851	101	327	217	41	82	327	4 517	64	50	138				
1979	88	152	1	131	371	22	166	55	883	62	3	665	411	35	172	45	165	4	35	224	853	156	249	4 204	130	429	292	39	88	416	5 039	60	66	192				
1980	94	143	1	112	349	25	188	116	946	54	4	689	508	33	234	58	170	7	40	251	906	185	310	4 725	171	477	304	44	86	349	5 509	42	69	142				
1981	I-III	15	24	0	24	63	5	42	7	314	13	1	162	124	7	56	9	20	1	5	45	196	42	71	1 121	38	112	71	11	19	84	1 306	11	13	27			
	I-VI	26	51	0	62	139	9	95	11	669	24	2	351	258	10	107	19	52	2	13	96	413	88	154	2 374	77	234	141	24	38	164	2 741	20	32	64			
	I-IX	30	77	0	85	192	13	138	19	908	31	2	506	374	13	158	28	77	3	21	134	590	131	214	3 359	106	328	199	33	54	252	3 896	33	44	102			
<b>B</b>																																						
1976	:	:	:	:	:	1	58	2	:	:	94	81	:	:	:	1	1	19	26	21	:	21	326	80	245	39	4	20	15	403	:	:	:					
1977	:	:	:	:	:	6	74	1	:	:	109	116	:	:	:	1	0	18	22	20	:	25	393	84	309	46	4	17	15	475	:	:	:					
1978	:	:	:	:	:	13	99	5	:	:	117	108	:	:	:	0	0	18	22	19	:	27	428	101	327	48	4	18	20	518	:	:	:					
1979	:	:	:	:	:	12	114	25	:	:	150	148	:	:	:	1	0	20	26	26	:	35	559	130	429	65	3	20	21	668	:	:	:					
1980	:	:	:	:	:	19	117	53	:	:	160	186	:	:	:	0	1	27	24	27	:	34	648	171	477	74	4	17	23	765	:	:	:					
1981	I-III	:	:	:	:	4	31	14	:	:	37	44	:	:	:	0	0	4	4	11	:	0	150	38	112	17	1	5	6	177	:	:	:					
	I-VI	:	:	:	:	8	71	27	:	:	71	94	:	:	:	0	0	9	9	21	:	1	311	77	234	31	1	8	12	362	:	:	:					
	I-IX	:	:	:	:	11	97	39	:	:	102	125	:	:	:	0	1	14	13	30	:	1	433	106	328	44	2	11	16	506	:	:	:					
<b>Ausfuhr nach Drittländern</b>																																	<b>Exportations vers les pays tiers</b>					
<b>Exports to third countries</b>																																	<b>Esportazioni verso i paesi terzi</b>					
<b>A</b>																																						
1976	1	16	0	104	121	2	106	40	316	195	25	380	382	83	174	65	60	12	53	131	492	256	248	3 020	19	224	120	33	82	753	4 010	1	199	75				
1977	3	46	3	124	176	1	97	33	996	149	14	509	476	80	297	46	83	5	44	315	851	333	288	4 618	21	270	137	30	97	791	5 671	1	181	72				
1978	0	29	0	151	180	1	52	7	1 330	62	13	633	546	87	290	42	100	2	49	283	1 100	372	371	5 338	22	381	138	25	114	793	6 409	3	206	74				
1979	16	103	1	174	294	0	40	7	1 350	90	16	586	480	68	230	89	76	2	62	206	888	306	397	4 895	31	387	150	29	118	810	6 002	3	222	106				
1980	0	48	0	176	225	1	31	1	1 358	129	19	520	384	62	152	39	85	1	43	280	797	350	343	4 595	39	361	160	29	100	889	5 774	1	213	84				
1981	I-III	1	14	0	16	31	0	10	1	364	28	4	115	114	13	40	15	23	1	10	88	235	58	62	1 179	8	106	43	7	30	230	1 490	1	74	18			
	I-VI	1	36	0	127	164	0	21	4	736	51	6	214	232	30	84	28	46	1	26	143	461	131	140	2 352	12	231	83	12	61	500	3 009	2	158	41			
	I-IX	1	45	0	174	220	0	28	1	1 209	79	8	322	313	49	121	43	67	1	38	220	683	195	217	3 594	22	326	117	22	83	732	4 548	3	225	62			
<b>B</b>																																						
1976	:	:	:	:	:	1	6	2	:	:	14	67	:	:	:	2	4	51	21	14	:	62	243	19	224	48	3	22	19	335	:	:	:					
1977	:	:	:	:	:	0	11	15	:	:	22	100	:	:	:	2	2	42	23	22	:	53	291	21	270	56	4	25	19	394	:	:	:					
1978	:	:	:	:	:	1	10	28	:	:	24	194	:	:	:	2	1	48	33	20	:	42	404	22	381	56	2	24	16	501	:	:	:					
1979	:	:	:	:	:	0	10	29	:	:	33	196	:	:	:	2	2	61	26	20	:	40	418	31	387	57	2	22	21	521	:	:	:					
1980	:	:	:	:	:	1	6	35	:	:	36	188	:	:	:	3	0	41	24	25	:	42	400	39	361	55	2	18	25	500	:	:	:					
1981	I-III	:	:	:	:	0	2	11	:	:	8	62	:	:	:	1	0	9	5	15	:	1	114	8	106	12	1	4	5	135	:	:	:					
	I-VI	:	:	:	:	0	6	23	:	:	14	128	:	:	:	1	0	25	11	32	:	2	242	12	231	28	1	9	10	291	:	:	:					
	I-IX	:	:	:	:	0	10	34	:	:	27	172	:	:	:	2	0	36	17	46	:	3	348	22	326	40	2	12	18	419	:	:	:					

Spaltenbezeichnungen: siehe Faltblatt.  
Column headings: see fold-out.En-tête des colonnes: voir dépliant.  
Intestazioni colonne: vedere prospetto.

## Italia

1 000 t

	0	1	2	3	4	5	6	7	8	9	10	11	12	13	14	15	16	17	18	19	20	21	22	23	24	25	26	27	28	29	30	31	32	33				
<b>Lieferungen nach der EG</b>																																	<b>Livraisons vers la CE</b>					
<b>Deliveries to the EC</b>																																	<b>Consegne alla CE</b>					
<b>A</b>																																						
1976	—	0	0	—	0	13	10	10	241	0	—	29	746	0	53	182	7	2	12	120	347	8	9	1 778	30	106	66	21	19	376	2 260	0	1	20				
1977	—	0	—	0	0	0	14	0	192	0	2	38	950	0	95	330	7	8	9	105	314	6	14	2 084	41	72	82	24	21	362	2 573	—	2	18				
1978	—	3	—	0	3	0	36	1	198	3	0	146	1 019	0	205	350	10	9	4	136	321	7	17	2 462	36	102	101	38	36	396	3 033	—	3	23				
1979	—	4	—	0	5	1	47	0	167	1	0	53	788	0	150	208	6	6	3	111	362	10	14	1 927	34	107	122	34	30	383	2 502	0	2	40				
1980	—	0	0	1	1	6	53	1	198	0	0	39	868	0	150	229	5	5	6	121	373	8	12	2 074	37	111	127	31	36	401	2 669	0	1	19				
1981	I-III	0	—	—	0	0	7	0	75	0	—	5	166	—	38	48	3	2	1	17	72	3	9	447	3	28	27	6	10	103	592	0	0	3				
	I-VI	0	0	0	—	0	16	0	148	0	—	15	376	0	162	111	4	2	2	55	133	6	16	988	7	53	58	11	21	233	1 309	1	1	8				
	I-IX	0	0	0	—	0	29	0	246	0	0	32	586	0	165	173	8	4	3	92	242	11	22	1 616	12	82	86	16	31	326	2 074	1	1	14				
<b>B</b>																																						
1976	:	:	:	:	:	0	5	0	:	:	:	8	48	:	:	:	0	0	4	8	61	:	0	136	30	106	23	3	5	32	199	:	:	:				
1977	:	:	:	:	:	0	9	0	:	:	:	9	54	:	:	:	1	0	4	10	24	:	0	113	41	72	32	3	5	29	183	:	:	:				
1978	:	:	:	:	:	0	17	0	:	:	:	14	60	:	:	:	3	0	3	10	31	:	0	138	36	102	42	7	7	36	229	:	:	:				
1979	:	:	:	:	:	0	28	8	:	:	:	14	57	:	:	:	1	0	3	12	27	:	0	141	34	107	61	10	8	37	256	:	:	:				
1980	:	:	:	:	:	1	41	0	:	:	:	15	48	:	:	:	0	0	5	12	25	:	1	148	37	111	66	9	7	32	262	:	:	:				
1981	I-III	:	:	:	:	0	6	0	:	:	:	4	7	:	:	:	0	0	1	2	10	:	1	31	3	28	15	4	2	9	61	:	:	:				
	I-VI	:	:	:	:	0	10	0	:	:	:	8	16	:	:	:	1	0	1	5	20	:	1	61	7	53	32	5	4	19	121	:	:	:				
	I-IX	:	:	:	:	0	18	0	:	:	:	12	24	:	:	:	1	0	3	7	27	:	1	94	12	82	47	7	6	27	181	:	:	:				
<b>Ausfuhr nach Drittländern</b>																																	<b>Exportations vers les pays tiers</b>					
<b>Exports to third countries</b>																																	<b>Esportazioni verso i paesi terzi</b>					
<b>A</b>																																						
1976	—	0	0	—	0	1	86	5	437	24	0	35	812	0	48	131	10	1	60	256	183	44	74	2 206	24	83	73	24	34	1 457	3 794	0	7	13				
1977	—	1	0	0	1	2	37	0	664	26	0	24	773	0	71	149	19	1	56	302	401	33	64	2 623	19	89	82	22	42	1 380	4 148	0	6	5				
1978	—	2	0	0	2	0	83	14	642	14	1	40	1 477	0	106	247	35	2	70	289	367	43	128	3 558	122	135	146	35	44	1 426	5 208	1	6	8				
1979	—	2	—	2	4	1	84	5	356	8	1	40	1 661	0	52	158	13	2	69	261	223	28	80	3 043	67	200	143	34	48	1 115	4 384	1	15	10				
1980	0	2	0	0	2	8	97	0	309	5	2	57	1 332	0	82	153	23	4	64	245	223	29	73	2 708	30	153	103	27	43	1 203	4 084	0	10	4				
1981	I-III	—	0	—	0	0	16	0	101	1	0	7	166	0	13	31	5	1	9	96	89	10	26	571	7	42	31	3	12	401	1 018	—	2	1				
	I-VI	0	0	—	0	1	47	0	158	2	7	14	402	0	34	79	7	2	19	175	169	21	51	1 187	20	104	65	7	27	818	2 104	0	8	2				
	I-IX	0	0	0	—	0	86	16	294	6	7	27	754	1	50	117	12	2	30	252	277	36	82	2 051	35	141	90	36	37	1 362	3 575	0	9	7				
<b>B</b>																																						
1976	:	:	:	:	:	0	9	2	:	:	:	7	28	:	:	:	0	—	46	4	10	:	0	108	24	83	21	2	6	38	174	:	:	:				
1977	:	:	:	:	:	0	4	9	:	:	:	4	24	:	:	:	0	0	47	10	8	:	0	108	19	89	22	2	5	33	169	:	:	:				
1978	:	:	:	:	:	0	5	15	:	:	:	7	141	:	:	:	1	0	56	16	16	:	0	257	122	135	35	4	10	60	109	:	:	:				
1979	:	:	:	:	:	0	3	18	:	:	:	10	127	:	:	:	1	0	69	13	25	:	2	267	67	200	39	8	17	43	374	:	:	:				
1980	:	:	:	:	:	0	7	11	:	:	:	9	56	:	:	:	1	0	63	11	23	:	1	182	30	153	35	4	11	32	265	:	:	:				
1981	I-III	:	:	:	:	0	1	1	:	:	:	3	18	:	:	:	3	0	9	2	11	:	0	49	7	42	17	2	2	11	80	:	:	:				
	I-VI	:	:	:	:	1	2	3	:	:	:	6	58	:	:	:	3	0	19	7	23	:	1	123	20	104	36	3	5	22	189	:	:	:				
	I-IX	:	:	:	:	1	4	5	:	:	:	11	84	:	:	:	3	0	30	9	29	:	1	176	35	141	44	4	7	30	263	:	:	:				

Spaltenbezeichnungen: siehe Falblatt.  
Column headings: see fold-out.En-tête des colonnes: voir dépliant.  
Intestazioni colonne: vedere prospetto.

5.2

Continued

Seguito

Nederland

1 000 t

	0	1	2	3	4	5	6	7	8	9	10	11	12	13	14	15	16	17	18	19	20	21	22	23	24	25	26	27	28	29	30	31	32	33																															
<b>Lieferungen nach der EG</b>																																	<b>Livraisons vers la CE</b>																																
<b>Deliveries to the EC</b>																																	<b>Consegne alla CE</b>																																
<b>A</b>																																																																	
1976	-	-	0	2	2	17	11	629	752	1	1	175	160	1	27	11	59	1	1	205	617	191	43	2 901	85	34	52	9	29	251	3 242	23	2	13																															
1977	0	0	-	2	3	8	22	426	564	1	0	149	150	3	32	11	56	1	0	142	607	201	53	2 427	65	28	46	2	26	214	2 716	25	2	14																															
1978	0	2	0	1	3	25	41	345	641	0	1	134	117	3	40	10	64	1	0	152	547	177	45	2 344	36	35	50	2	28	231	2 667	28	2	13																															
1979	0	22	0	0	22	49	84	434	688	1	0	159	113	4	39	16	68	3	2	175	610	209	52	2 705	48	34	50	2	36	274	3 068	25	2	7																															
1980	0	9	-	1	10	21	185	366	596	1	0	165	143	4	55	16	57	2	0	184	537	205	56	2 592	52	36	44	2	37	259	2 934	25	2	12																															
1981 I-III	1	0	-	1	2	0	41	110	130	0	0	44	35	1	10	3	13	1	0	43	120	44	15	609	16	7	10	1	7	69	697	8	1	8																															
I-VI	1	0	-	1	2	2	95	218	352	0	0	72	63	3	20	6	30	1	0	96	283	107	36	1 385	26	14	20	2	15	135	1 556	15	1	11																															
I-IX	1	1	-	1	3	2	154	290	495	0	0	104	91	4	27	9	43	1	0	139	381	160	46	1 947	36	19	28	2	23	199	2 198	22	2	18																															
<b>B</b>																																																																	
1976	:	:	:	:	:	9	-	0	:	:	99	4	:	:	:	0	0	0	2	4	:	0	119	85	34	2	0	4	2	129	:	:	:																																
1977	:	:	:	:	:	5	0	0	:	:	81	3	:	:	:	0	0	0	1	3	:	0	93	65	28	3	1	1	3	101	:	:	:																																
1978	:	:	:	:	:	1	1	0	:	:	58	4	:	:	:	0	0	0	2	5	:	0	71	36	35	4	1	2	3	80	:	:	:																																
1979	:	:	:	:	:	0	0	0	:	:	71	5	:	:	:	0	0	0	2	4	:	0	82	48	34	4	0	3	3	92	:	:	:																																
1980	:	:	:	:	:	0	0	0	:	:	73	9	:	:	:	0	0	0	2	3	:	0	88	52	36	4	0	2	3	97	:	:	:																																
1981 I-III	:	:	:	:	:	0	0	0	:	:	21	1	:	:	:	0	0	0	0	1	:	0	23	16	7	1	0	1	1	26	:	:	:																																
I-VI	:	:	:	:	:	0	0	0	:	:	32	4	:	:	:	0	0	0	1	3	:	0	40	26	14	2	1	1	2	46	:	:	:																																
I-IX	:	:	:	:	:	0	0	0	:	:	44	5	:	:	:	0	0	0	1	4	:	0	55	36	19	3	1	1	3	63	:	:	:																																
<b>Ausfuhr nach Drittländern</b>																																	<b>Exportations vers les pays tiers</b>																																
<b>Exports to third countries</b>																																	<b>Esportazioni verso i paesi terzi</b>																																
<b>A</b>																																																																	
1976	-	-	-	-	-	12	1	8	316	1	0	60	46	22	14	8	7	0	0	58	332	121	18	1 027	29	10	15	3	7	134	1 185	6	1	0																															
1977	-	0	-	-	0	39	-	3	476	0	0	54	39	0	11	5	8	0	0	61	381	137	14	1 231	28	10	25	3	10	118	1 388	2	0	0																															
1978	-	-	-	-	-	46	133	-	477	1	0	61	146	3	6	5	20	0	0	43	468	137	29	1 579	33	8	18	4	9	319	1 928	5	0	0																															
1979	0	1	-	0	1	0	160	0	563	1	0	70	129	0	8	4	34	0	0	76	481	150	19	1 695	37	11	23	1	9	162	1 890	0	0	1																															
1980	0	0	-	-	0	0	263	46	324	1	0	67	68	0	7	5	34	0	0	36	353	146	27	1 377	32	7	20	2	9	227	1 635	2	1	0																															
1981 I-III	-	-	-	-	-	-	67	0	40	0	-	14	24	-	2	1	8	0	0	24	73	25	3	281	4	2	6	0	2	90	380	0	0	0																															
I-VI	-	-	-	-	-	-	119	33	171	0	0	28	37	-	4	2	17	0	0	44	163	54	9	681	14	5	11	0	5	167	863	0	0	0																															
I-IX	-	-	-	-	-	-	151	119	316	0	0	38	59	1	6	3	24	1	0	54	294	80	13	1 160	18	8	19	3	7	222	1 408	1	0	0																															
<b>B</b>																																																																	
1976	:	:	:	:	:	1	-	-	:	:	33	3	:	:	:	0	-	0	0	0	0	:	0	39	29	10	1	0	1	2	42	:	:	:																															
1977	:	:	:	:	:	3	-	-	:	:	34	1	:	:	:	0	0	0	0	1	:	0	38	28	10	0	0	1	1	41	:	:	:																																
1978	:	:	:	:	:	0	-	-	:	:	40	1	:	:	:	0	0	-	0	0	:	0	42	33	8	1	0	2	2	46	:	:	:																																
1979	:	:	:	:	:	0	-	-	:	:	46	1	:	:	:	0	0	0	0	1	:	0	48	37	11	1	0	2	2	52	:	:	:																																
1980	:	:	:	:	:	-	-	-	:	:	36	1	:	:	:	0	0	0	1	1	:	0	39	32	7	1	0	2	2	43	:	:	:																																
1981 I-III	:	:	:	:	:	-	-	-	:	:	6	0	:	:	:	0	0	-	0	0	:	0	7	4	2	0	0	0	0	8	:	:	:																																
I-VI	:	:	:	:	:	-	-	-	:	:	17	1	:	:	:	0	0	-	0	0	:	0	18	14	5	0	0	1	1	20	:	:	:																																
I-IX	:	:	:	:	:	-	-	-	:	:	24	1	:	:	:	0	0	0	0	0	:	0	25	18	8	0	0	1	1	28	:	:	:																																

Spaltenbezeichnungen: siehe Falblatt.  
Column headings: see fold-out.

En-tête des colonnes: voir dépliant.  
Intestazioni colonne: vedere prospetto.

UEBL / BLEU

1 000 t

	0	1	2	3	4	5	6	7	8	9	10	11	12	13	14	15	16	17	18	19	20	21	22	23	24	25	26	27	28	29	30	31	32	33				
<b>Lieferungen nach der EG</b>																																	<b>Livraisons vers la CE</b>					
<i>Deliveries to the EC</i>																																	<i>Consegna alla CE</i>					
<b>A</b>																																						
1976	1	32	0	32	85	14	519	281	1123	19	0	458	963	44	1128	317	374	17	35	1251	1676	174	497	8 889	37	121	288	40	264	200	9880	7	3	15				
1977	0	56	0	32	89	11	479	22	1324	17	0	404	653	31	869	261	315	15	42	1023	1570	181	438	7 657	27	111	264	13	248	181	8363	15	2	26				
1978	0	37	0	21	58	6	503	81	1782	17	0	424	577	36	923	274	334	16	28	968	1597	159	474	8 200	22	134	286	10	262	177	8935	28	2	18				
1979	0	22	0	34	56	26	567	148	2071	21	0	455	596	60	940	281	417	6	31	1139	1874	193	540	9 385	26	212	287	10	285	222	10170	26	2	11				
1980	0	7	0	25	32	3	458	126	1823	27	0	461	585	56	990	281	409	1	33	1174	1623	195	506	8 754	16	232	296	10	286	241	9588	20	3	9				
1981	I-III	0	1	0	2	3	0	73	22	413	5	0	126	143	13	257	63	76	0	8	291	355	42	135	2 022	4	51	64	3	73	54	2215	6	1	3			
	I-VI	0	3	0	5	8	0	120	79	945	10	0	235	280	32	472	135	163	1	18	583	735	88	234	4 129	10	102	128	5	136	104	4502	10	1	6			
	I-IX	0	7	0	8	14	8	162	114	1268	16	0	348	384	47	618	191	223	1	23	798	999	135	317	5 653	18	149	186	7	191	144	6181	14	1	8			
<b>B</b>																																						
1976	:	:	:	:	:	3	3	2	:	:	42	12	:	:	:	5	0	17	11	57	:	7	158	37	121	27	10	81	20	295	:	:	:	:				
1977	:	:	:	:	:	3	34	5	:	:	25	11	:	:	:	4	0	18	8	29	:	3	139	27	111	28	6	76	11	260	:	:	:	:				
1978	:	:	:	:	:	2	20	44	:	:	20	13	:	:	:	6	0	10	15	25	:	2	157	22	134	21	6	79	8	271	:	:	:	:				
1979	:	:	:	:	:	4	49	62	:	:	29	18	:	:	:	6	0	10	23	34	:	3	237	26	212	24	5	81	14	361	:	:	:	:				
1980	:	:	:	:	:	3	48	78	:	:	19	17	:	:	:	7	0	15	19	39	:	3	248	16	232	25	4	82	28	388	:	:	:	:				
1981	I-III	:	:	:	:	0	9	15	:	:	4	4	:	:	:	2	0	4	5	11	:	1	55	4	51	7	1	19	4	86	:	:	:	:				
	I-VI	:	:	:	:	0	12	38	:	:	11	7	:	:	:	4	0	8	11	20	:	1	112	10	102	12	2	36	8	170	:	:	:	:				
	I-IX	:	:	:	:	0	22	54	:	:	19	9	:	:	:	5	0	11	17	28	:	2	168	18	149	17	2	50	11	247	:	:	:	:				
<b>Ausfuhr nach Drittländern</b>																																	<b>Exportations vers les pays tiers</b>					
<i>Exports to third countries</i>																																	<i>Esportazioni verso i paesi terzi</i>					
<b>A</b>																																						
1976	-	1	-	35	35	-	242	7	62	34	0	53	259	61	714	282	81	2	25	196	521	51	145	2 735	2	60	78	6	172	89	3080	0	1	15				
1977	0	0	-	13	13	0	113	14	104	31	1	104	277	76	894	268	133	3	30	315	845	85	165	3 456	7	40	104	2	172	93	3828	1	6	17				
1978	-	0	-	7	7	0	32	15	252	30	2	105	256	112	973	411	148	1	39	575	777	60	173	3 960	1	57	135	3	204	177	4478	0	2	26				
1979	-	0	-	9	9	0	90	13	303	37	1	120	318	77	827	442	97	0	36	430	799	71	148	3 810	1	63	100	2	191	146	4248	0	1	37				
1980	-	0	0	10	10	0	103	13	363	30	0	146	312	77	715	392	110	0	23	505	752	64	153	3 759	4	58	112	2	185	118	4174	0	1	30				
1981	I-III	-	0	-	0	0	1	3	67	8	0	16	27	22	170	59	15	0	5	147	140	14	44	738	1	16	18	0	47	29	833	-	0	9				
	I-VI	-	0	-	0	0	6	5	130	21	0	50	66	39	402	112	38	1	15	337	367	34	111	1 735	1	33	45	1	102	67	1 950	-	0	19				
	I-IX	0	0	-	0	1	60	74	250	28	0	81	100	51	586	154	59	2	19	537	561	49	164	2 776	4	44	68	1	148	108	3 102	1	0	28				
<b>B</b>																																						
1976	:	:	:	:	:	-	-	0	:	:	4	0	:	:	:	1	0	25	2	27	:	2	62	2	60	10	0	58	13	143	:	:	:	:				
1977	:	:	:	:	:	0	0	0	:	:	9	0	:	:	:	0	0	24	3	10	:	1	48	7	40	9	0	66	11	134	:	:	:	:				
1978	:	:	:	:	:	1	5	:	:	:	3	0	:	:	:	1	0	35	2	11	:	1	58	1	57	9	0	72	15	155	:	:	:	:				
1979	:	:	:	:	:	3	6	:	:	:	3	0	:	:	:	0	0	34	6	11	:	1	84	1	63	8	1	70	30	173	:	:	:	:				
1980	:	:	:	:	:	0	0	13	:	:	5	1	:	:	:	0	0	22	4	15	:	2	62	4	58	6	0	64	11	144	:	:	:	:				
1981	I-III	:	:	:	:	-	1	4	:	:	1	1	:	:	:	-	0	5	1	4	:	0	16	1	16	2	0	18	1	37	:	:	:	:				
	I-VI	:	:	:	:	0	1	7	:	:	3	1	:	:	:	-	0	11	2	9	:	1	34	1	33	5	0	36	3	78	:	:	:	:				
	I-IX	:	:	:	:	0	1	9	:	:	6	1	:	:	:	-	2	14	2	12	:	1	48	4	44	7	0	51	5	111	:	:	:	:				

Spaltenbezeichnungen: siehe Faltblatt.  
Column headings: see fold-out.

En-tête des colonnes: voir dépliant.  
Intestazioni colonne: vedere prospetto.

## 5.2

Continued

Seguito

## United Kingdom

1 000 t

	0	1	2	3	4	5	6	7	8	9	10	11	12	13	14	15	16	17	18	19	20	21	22	23	24	25	26	27	28	29	30	31	32	33	
<b>Lieferungen nach der EG</b>																																			
<i>Deliveries to the EC</i>																																			
<b>Livraisons vers la CE</b>																																			
<i>Consegne alla CE</i>																																			
<b>A</b>																																			
1976	3	34	—	0	37	2	159	1	0	5	1	47	196	5	66	16	—	18	114	63	55	34	782	27	200	56	15	19	144	1 016	22	14	9		
1977	—	20	—	1	20	1	189	—	—	5	1	83	273	4	62	12	—	9	96	100	63	53	951	16	230	52	16	18	134	1 171	15	11	4		
1978	—	21	—	2	23	1	170	0	9	4	1	129	295	1	32	23	11	—	9	171	81	48	97	1 084	21	233	48	14	20	131	1 296	16	11	5	
1979	—	20	—	1	21	2	165	0	87	3	1	165	325	3	45	31	17	0	7	182	87	61	99	1 280	26	283	56	20	23	137	1 515	15	10	8	
1980	—	29	—	1	30	9	111	—	51	2	1	103	266	1	32	22	5	—	1	118	55	43	48	867	9	259	39	31	18	119	1 073	23	10	6	
1981	I-III																																		
	I-VI																																		
	I-IX																																		
<b>B</b>																																			
1976	:	:	:	:	:	2	75	0	:	:	25	106	:	:	4	—	5	3	7	:	0	227	27	200	19	2	6	134	388	:	:	:			
1977	:	:	:	:	:	1	88	—	:	:	14	123	:	:	3	—	2	4	10	:	0	246	16	230	18	3	6	83	329	:	:	:			
1978	:	:	:	:	:	1	79	0	:	:	23	126	:	:	3	—	3	6	13	:	0	254	21	233	15	2	6	12	289	:	:	:			
1979	:	:	:	:	:	2	104	0	:	:	42	127	:	:	3	—	2	11	16	:	0	309	26	283	19	3	9	14	354	:	:	:			
1980	:	:	:	:	:	9	94	0	:	:	17	111	:	:	2	—	0	14	21	:	1	268	9	259	15	5	7	7	301	:	:	:			
1981	I-III																																		
	I-VI																																		
	I-IX																																		
<b>Ausfuhr nach Drittländern</b>																																			
<i>Exports to third countries</i>																																			
<b>Exportations vers les pays tiers</b>																																			
<i>Esportazioni verso i paesi terzi</i>																																			
<b>A</b>																																			
1976	3	21	—	0	24	1	91	3	—	61	19	161	400	51	451	23	—	51	205	224	223	77	2 041	39	205	103	28	94	357	2 623	3	51	12		
1977	0	27	—	0	27	1	222	0	—	37	32	313	463	57	457	27	—	52	338	337	245	64	2 648	31	309	108	26	99	326	3 204	7	39	14		
1978	—	12	—	0	12	1	156	—	58	30	23	348	472	35	199	187	19	—	38	245	323	191	121	2 446	43	341	133	33	93	127	3 059	4	46	13	
1979	—	3	—	5	8	2	149	—	74	50	20	287	506	36	248	222	21	0	30	265	184	194	140	2 428	56	367	142	23	95	306	2 993	1	37	12	
1980	—	1	—	0	2	3	59	—	5	42	3	117	232	24	184	144	14	0	10	101	107	127	42	1 271	10	193	72	25	71	220	1 859	12	43	11	
1981	I-III																																		
	I-VI																																		
	I-IX																																		
<b>B</b>																																			
1976	:	:	:	:	:	0	44	—	:	:	32	97	:	:	9	—	43	6	11	:	1	244	39	205	55	3	30	326	658	:	:	:			
1977	:	:	:	:	:	0	58	—	:	:	22	180	:	:	16	—	40	8	16	:	0	340	31	309	58	3	38	144	583	:	:	:			
1978	:	:	:	:	:	1	89	0	:	:	39	190	:	:	9	—	32	12	12	:	0	385	43	341	73	5	35	29	526	:	:	:			
1979	:	:	:	:	:	0	113	0	:	:	57	188	:	:	12	—	27	13	13	:	0	423	56	367	68	3	47	33	574	:	:	:			
1980	:	:	:	:	:	0	42	0	:	:	10	115	:	:	9	0	9	6	11	:	0	203	10	193	41	5	30	21	299	:	:	:			
1981	I-III																																		
	I-VI																																		
	I-IX																																		

Spaltenbezeichnungen: siehe Faltblatt.  
Column headings: see fold-out.En-tête des colonnes: voir dépliant.  
Intestazioni colonne: vedere prospetto.

Ireland

1 000 t

		0	1	2	3	4	5	6	7	8	9	10	11	12	13	14	15	16	17	18	19	20	21	22	23	24	25	26	27	28	29	30	31	32	33					
<b>Lieferungen nach der EG</b>																																			<b>Livraisons vers la CE</b>					
<b>Deliveries to the EC</b>																																			<b>Consegna alla CE</b>					
<b>A</b>																																								
1976		-	-	-	-	-	0	1	1	-	0	0	2	0	3	11	0	0	0	3	0	0	1	23	0	0	3	0	0	5	31	0	0	-						
1977		0	0	-	-	0	0	0	0	1	0	0	0	3	1	6	7	0	0	0	2	1	0	1	21	0	0	1	0	0	5	28	1	1	0					
1978		-	0	-	0	0	0	0	0	4	1	0	1	6	0	14	13	0	-	0	3	1	0	3	47	0	0	2	0	1	5	54	0	1	0					
1979		-	-	0	-	0	0	0	0	0	1	0	0	2	0	6	4	0	0	0	1	1	0	1	17	0	0	1	0	0	5	24	-	1	0					
1980		-	-	0	0	0	0	0	0	2	1	-	3	5	-	5	4	0	0	0	2	1	1	2	26	0	0	1	0	1	6	35	-	1	0					
1981	I-III	-	-	0	-	0	0	0	-	0	0	-	0	1	-	1	1	-	0	0	1	0	0	0	5	0	0	1	0	0	2	7	-	0	0					
	I-VI	-	-	-	-	0	0	0	-	0	0	-	0	1	-	2	2	0	0	0	2	0	0	1	9	0	0	1	0	0	3	14	-	0	0					
	I-IX	-	0	0	-	0	0	0	-	0	0	-	0	2	-	4	3	0	0	0	2	1	0	2	14	0	0	2	0	0	3	21	-	0	0					
<b>B</b>																																								
1976		:	:	:	:	:	0	-	0	:	:	-	0	:	:	:	-	-	-	1	0	:	0	0	0	0	0	0	0	1	1	:	:	:						
1977		:	:	:	:	:	0	-	0	:	:	-	0	:	:	:	0	0	-	0	0	:	0	0	0	0	0	0	0	1	2	:	:	:						
1978		:	:	:	:	:	0	0	0	:	:	-	0	:	:	:	0	0	0	0	0	:	0	0	0	0	0	0	1	1	:	:	:							
1979		:	:	:	:	:	0	-	0	:	:	-	0	:	:	:	0	0	0	0	0	:	0	0	0	0	0	0	0	1	1	:	:	:						
1980		:	:	:	:	:	0	0	0	:	:	-	0	:	:	:	0	0	-	0	0	:	0	1	0	0	0	0	0	1	2	:	:	:						
1981	I-III	:	:	:	:	:	-	0	0	:	:	0	0	:	:	:	-	-	-	0	0	:	0	0	0	0	0	0	0	0	0	0	:	:	:					
	I-VI	:	:	:	:	:	-	0	0	:	:	0	0	:	:	:	0	0	0	0	0	:	0	0	0	0	0	0	0	0	1	1	:	:	:					
	I-IX	:	:	:	:	:	-	0	0	:	:	0	0	:	:	:	0	0	0	0	0	:	0	0	0	0	0	0	0	1	1	:	:	:						
<b>Ausfuhr nach Drittländern</b>																																			<b>Exportations vers les pays tiers</b>					
<b>Exports to third countries</b>																																			<b>Esportazione verso i paesi terzi</b>					
<b>A</b>																																								
1976		-	-	-	-	-	-	-	-	-	-	0	0	-	0	0	-	-	-	0	-	-	0	0	-	-	0	0	0	1	2	-	0	-						
1977		-	-	-	-	-	-	-	-	-	-	1	0	0	0	0	0	0	-	0	0	0	-	0	1	0	0	0	1	4	-	0	-							
1978		-	-	-	-	-	-	-	-	-	-	0	0	-	0	0	0	0	-	0	0	-	0	0	0	0	0	0	0	1	0	0	-							
1979		-	-	-	-	-	0	0	-	-	-	-	0	-	-	0	0	-	-	0	-	-	0	0	0	0	0	0	0	1	-	0	0							
1980		-	-	-	-	-	0	0	-	-	-	-	0	-	-	-	-	-	-	-	-	-	-	0	0	0	0	0	0	1	-	0	-							
1981	I-III	-	-	-	-	-	-	-	-	-	-	-	0	-	-	-	-	-	-	-	-	-	-	-	-	-	-	0	0	0	0	0	-	-						
	I-VI	-	-	-	-	-	-	-	-	-	-	-	0	-	-	0	-	-	-	-	0	0	-	-	0	0	-	0	0	0	1	1	-	0	-					
	I-IX	-	-	-	-	-	-	0	0	-	-	-	-	0	0	-	-	0	0	0	0	0	-	-	0	0	-	0	0	0	1	1	-	0	-					
<b>B</b>																																								
1976		:	:	:	:	:	-	-	-	:	:	-	-	:	:	:	-	-	-	0	-	:	0	0	-	-	0	-	0	0	0	:	:	:						
1977		:	:	:	:	:	-	-	-	:	:	-	-	:	:	:	-	-	-	0	0	:	0	0	0	0	0	0	0	0	1	0	0	0	:					
1978		:	:	:	:	:	-	-	-	:	:	-	-	:	:	:	0	-	-	-	0	0	:	-	0	0	0	0	0	0	0	0	0	0	0	:				
1979		:	:	:	:	:	-	-	0	:	:	-	-	:	:	:	-	-	-	-	-	-	-	-	-	-	-	-	-	-	-	-	-	-	-	:				
1980		:	:	:	:	:	-	0	-	:	:	-	-	:	:	:	-	-	-	-	-	-	-	-	0	-	0	0	0	0	-	0	0	0	0	0	:			
1981	I-III	:	:	:	:	:	-	-	-	:	:	-	-	:	:	:	-	-	-	-	-	-	-	-	-	-	-	-	-	0	0	0	0	0	0	0	:			
	I-VI	:	:	:	:	:	-	-	-	:	:	-	-	:	:	:	-	-	-	-	0	0	:	-	0	0	0	0	0	0	0	0	0	0	0	0	0	:		
	I-IX	:	:	:	:	:	-	-	-	:	:	-	-	:	:	:	-	-	-	-	0	0	:	-	0	0	0	0	0	0	0	0	0	0	0	0	0	0	0	:

Spaltenbezeichnungen: siehe Falblatt.  
Column headings: see fold-out.

En-tête des colonnes: voir dépliant.  
Intestazioni delle colonne: vedere prospetto.

## 5.2

Continued

Seguito

## Danmark

1 000 t

		0	1	2	3	4	5	6	7	8	9	10	11	12	13	14	15	16	17	18	19	20	21	22	23	24	25	26	27	28	29	30	31	32	33					
<b>Lieferungen nach der EG</b>																																			<b>Livraisons vers la CE</b>					
<b>Deliveries to the EC</b>																																			<b>Consegna alla CE</b>					
<b>A</b>																																								
1976		-	0	-	-	0	0	-	0	2	0	-	0	28	0	0	2	0	0	0	60	0	0	0	94	0	0	3	0	1	7	105	1	0	-					
1977		0	0	-	-	0	0	0	-	2	-	0	0	30	0	0	10	0	1	0	144	0	1	0	190	0	0	2	0	1	7	200	2	0	0					
1978		-	0	-	-	0	2	-	0	0	-	-	1	45	0	1	10	0	1	0	188	2	1	0	251	0	0	3	0	1	9	264	3	0	0					
1979		-	0	-	0	0	0	1	0	0	-	3	70	0	1	6	1	2	0	245	1	2	0	333	0	0	5	10	2	13	363	4	0	0						
1980		0	0	-	0	0	-	0	1	1	0	-	1	64	0	1	7	0	0	0	239	0	3	1	319	0	0	10	1	2	18	350	1	0	0					
1981	I-III	-	0	-	-	0	0	0	-	1	0	0	0	26	0	0	3	0	0	0	54	0	1	0	85	0	0	1	0	0	6	91	0	0	-					
	I-VI	0	0	-	-	0	0	0	-	1	0	0	0	40	0	0	6	0	0	0	98	0	2	1	148	0	0	3	0	1	11	163	2	0	-					
	I-IX	0	0	0	-	0	0	0	-	1	0	0	0	49	0	0	9	0	1	0	141	0	2	1	205	0	0	5	0	1	19	230	2	0	0					
<b>B</b>																																								
1976		:	:	:	:	:	0	-	0	:	:	0	0	:	:	:	-	-	-	0	0	:	0	0	0	0	0	0	0	-	0	1	2	:	:	:				
1977		:	:	:	:	:	0	-	0	:	:	0	0	:	:	:	0	0	-	0	0	:	0	0	0	0	0	0	0	0	0	1	3	:	:	:				
1978		:	:	:	:	:	0	-	0	:	:	0	0	:	:	:	0	0	-	0	0	:	0	0	0	0	0	0	0	0	0	1	2	:	:	:				
1979		:	:	:	:	:	-	-	-	:	:	0	0	:	:	:	-	-	-	0	0	:	0	0	0	0	0	0	0	1	0	1	2	4	:	:	:			
1980		:	:	:	:	:	-	0	-	:	:	-	0	:	:	:	-	-	-	0	0	:	-	0	0	0	0	0	1	0	0	2	4	:	:	:				
1981	I-III	:	:	:	:	:	-	0	-	:	:	-	0	:	:	:	-	-	-	-	0	:	-	-	0	0	0	0	0	-	0	0	1	:	:	:				
	I-VI	:	:	:	:	:	-	0	-	:	:	-	0	:	:	:	-	-	-	-	0	:	-	-	0	0	0	0	0	-	0	1	2	:	:	:				
	I-IX	:	:	:	:	:	-	0	-	:	:	-	0	:	:	:	0	0	-	-	0	:	0	0	0	0	0	0	1	0	0	3	4	:	:	:				
<b>Ausfuhr nach Drittländern</b>																																			<b>Exportations vers les pays tiers</b>					
<b>Exports to third countries</b>																																			<b>Esportazioni verso i paesi terzi</b>					
<b>A</b>																																								
1976		0	0	-	-	0	0	0	0	0	0	0	0	42	0	1	15	0	2	0	112	0	10	6	190	0	1	24	1	5	29	248	2	1	0					
1977		-	0	-	-	0	6	0	0	0	0	0	0	34	0	1	11	0	2	0	142	0	8	9	213	0	1	22	0	4	29	269	0	1	0					
1978		-	0	-	-	0	1	0	0	0	0	0	0	30	0	1	11	0	1	0	164	1	7	8	224	0	0	22	0	4	32	283	5	1	0					
1979		0	0	-	-	0	-	5	10	0	0	-	0	32	-	2	16	0	1	0	157	2	7	6	239	0	1	28	1	4	39	310	0	0	0					
1980		0	0	0	-	0	0	-	3	0	0	0	0	32	0	2	4	0	1	0	156	1	6	7	212	0	0	33	0	4	46	296	0	0	0					
1981	I-III	-	0	-	-	0	0	-	-	-	-	0	7	0	0	0	0	0	-	41	0	7	1	51	0	0	8	0	1	10	70	0	0	-						
	I-VI	-	0	-	-	0	0	-	-	-	0	15	0	1	2	0	0	0	0	92	0	3	1	114	0	0	14	0	1	25	155	0	0	-						
	I-IX	-	0	-	-	0	0	-	0	0	0	0	19	0	1	2	0	0	0	120	1	3	2	151	0	1	20	0	2	36	209	0	0	0						
<b>B</b>																																								
1976		:	:	:	:	:	0	0	-	:	:	-	1	:	:	:	-	0	-	0	0	:	0	1	0	1	3	1	2	2	9	:	:	:						
1977		:	:	:	:	:	0	-	0	:	:	-	0	:	:	:	0	0	-	0	0	:	0	1	0	1	3	0	2	3	9	:	:	:						
1978		:	:	:	:	:	0	0	0	:	:	-	0	:	:	:	0	0	-	0	0	:	0	1	0	0	4	0	2	3	9	:	:	:						
1979		:	:	:	:	:	-	0	-	:	:	0	0	:	:	:	-	0	-	0	0	:	0	1	0	1	5	0	2	4	11	:	:	:						
1980		:	:	:	:	:	0	-	-	:	:	0	0	:	:	:	0	0	-	0	0	:	0	1	0	0	5	0	3	4	13	:	:	:						
1981	I-III	:	:	:	:	:	-	-	-	:	:	0	0	:	:	:	0	-	-	0	0	:	0	0	0	0	1	0	1	1	3	:	:	:						
	I-VI	:	:	:	:	:	-	-	-	:	:	0	0	:	:	:	0	0	-	0	0	:	0	0	0	0	2	0	1	2	5	:	:	:						
	I-IX	:	:	:	:	:	-	-	-	:	:	0	0	:	:	:	0	0	-	0	0	:	0	1	0	1	2	0	1	3	8	:	:	:						

Spaltenbezeichnungen: siehe Faltblatt.  
Column headings: see fold-out.En-tête des colonnes: voir dépliant.  
Intestazioni delle colonne: vedere prospetto.





5.3

1000 t

		Stahl (EGKS) / Steel (ECSC) - Acier (CECA) / Acciaio (CECA)													
		Roheisen Pig iron  Fontes Ghisa ( <sup>1</sup> )		Blöcke und Halbzeug Ingots and semis  Lingots et demi-produits Lingotti e semiprodotti		Warmbreitband in Rollen Coils  Coils Coils		Andere Erzeugnisse Other products		Autres produits Altri prodotti		Σ			
								Σ		darunter / of which dont / di cui  Flacherzeugnisse Flat products  Prodotti piatti					
		1980	1981		1980	1981		1980	1981		1980	1981		1980	1981
	I-III	I-VI		I-III	I-VI		I-III	I-VI		I-III	I-VI		I-III	I-VI	
		<b>Einfuhr / Imports - Importations / Importazioni</b>													
EUROPA	D F I NL B-L UK IRL DK GR EUR	1	687		924		812		4 374		2 514		6 110		
		2	342		312		810		3 510		1 946		4 632		
		3	1		57		197		1 885		556		2 139		
		4	7		556		577		1 427		1 040		2 560		
		5	36		579		1 823		6 587		4 084		8 988		
		6	30		109		46		709		273		863		
		7	-		0		1		26		8		28		
		8	1		2		2		318		240		322		
		9	:		:		:		:		:		:		
		10	1 103		2 540		4 267		18 836		10 661		25 643		
	Sonst. West Other West Autres Ouest Altri Ovest  Ost East Est	S N A YU Übrige / Other Autres / Altri Σ ⇒ EFTA / AELE ( <sup>2</sup> )	11	99		189		17		679		324		884	
			12	210		173		1		199		70		373	
			13	0		38		313		743		564		1 094	
			14	24		1		8		23		7		32	
			15	49		339		163		1 493		619		1 996	
		16	382		740		502		3 137		1 570		4 379		
		17	348		462		406		2 248		1 217		3 115		
		18	49		372		644		1 333		751		2 349		
		19	38		0		268		1		1		269		
AFRICA	⇒ ZA	20	151		0		90		184		92		275		
		21	88		0		78		141		65		219		
AMERICA	⇒ USA CAN	22	417		182		207		533		443		922		
		23	0		11		29		318		302		359		
		24	160		41		74		89		34		204		
ASIA	⇒ J	25	0		179		94		632		531		905		
		26	-		1		61		500		405		562		
OCEANIA		27	5		-		79		79		71		158		
Verschiedenes / Miscellaneous / Divers / Diversi		28	0		0		0		4		2		4		
Σ		29	2 108		4 013		5 884		24 738		14 120		34 635		
⇒ Drittländer / Third countries Pays tiers / Paesi terzi		30	1 005		1 473		1 617		5 902		3 459		8 992		
⇒ Entwicklungsländer / Developing countries / Pays en voie de développement / Paesi in via di sviluppo ( <sup>3</sup> )		31	320		309		149		301		259		758		

	1980	1981		1980	1981		1980	1981		1980	1981		1980	1981	
		I-III	I-VI		I-III	I-VI		I-III	I-VI		I-III	I-VI		I-III	I-VI
<b>Ausfuhr / Exports - Exportations / Esportazioni</b>															
EUROPA	D	31	70	511	786	5 425	2 841	6 721							
	F	32	440	826	1 234	4 568	2 604	6 628							
	I	33	409	425	1 483	1 972	1 292	3 880							
	NL	34	75	55	101	2 060	970	2 216							
	B-L	35	120	502	343	1 437	667	2 281							
	UK	36	49	252	386	2 033	1 473	2 671							
	IRL	37	1	8	5	243	1 008	255							
	DK	38	9	39	17	679	486	729							
	GR	39	·	·	·	·	·	·							
	EUR	40	1 173	2 611	4 354	18 415	10 443	25 381							
	Sonst. West Other West Autres Ouest Altri Ovest	S	41	5	19	58	994	686	1 071						
		CH	42	71	82	110	1 223	697	1 415						
		E	43	7	28	710	509	400	1 247						
		Übrige / Other Autres / Altri	44	57	100	752	2 259	1 460	3 111						
		Σ	45	140	229	1 630	4 985	3 243	6 844						
⊃ EFTA / AELE (*)	46	108	183	528	3 524	2 168	4 234								
Ost East Est	Σ	47	145	8	131	3 077	2 529	3 215							
	⊃ SU	48	-	3	19	2 542	2 191	2 563							
AFRICA	⊃ Maghreb	49	39	276	203	2 554	769	3 033							
		50	11	232	171	923	283	1 326							
AMERICA		51	185	214	1 188	3 401	2 012	4 803							
	Nord / North	52	184	20	882	2 214	1 167	3 115							
		⊃ USA	53	184	15	844	2 045	1 120	2 904						
	Mittel / Central / Centrale Süd / South / Sud	54	0	28	84	555	383	666							
		55	0	165	223	633	463	1 021							
		⊃ { YV BR RA	56	0	109	69	141	81	319						
			57	0	-	6	242	215	248						
	58	-	56	136	90	65	282								
ASIA		59	14	421	561	3 268	1 367	4 251							
	Mittlerer Osten / Middle East Moyen-Orient / Medio Oriente	60	6	211	302	1 816	564	2 329							
		⊃ { IR IRQ IL	61	0	62	186	391	145	639						
		62	4	0	10	523	149	533							
		63	1	18	71	125	72	214							
	Übriges Asien / Rest of Asia Reste de l'Asie / Resto dell'Asia	64	8	211	260	1 452	803	1 922							
		⊃ { IND RC J	65	3	11	162	511	399	685						
66		-	5	-	495	219	500								
67	-	0	0	9	2	9									
OCEANIA		68	0	0	0	37	17	37							
	Verschiedenes / Miscellaneous / Divers / Diversi	69	0	0	-	3	2	3							
Σ	70														
⊃ Drittländer / Third countries Pays tiers / Paesi terzi	71	523	1 148	3 714	17 328	9 940	22 189								
⊃ Entwicklungsländer / Developing countries / Pays en voie de développement / Paesi in via di sviluppo (*)	72	54	885	1 071	6 468	2 736	8 424								

(\*) Einschließlich Spiegeleisen und hochgekokhten Ferromangans.  
Including spiegeleisen and high-carbon ferro-manganese.  
Y compris Spiegel et ferro-manganèse carburé.  
Compresi ghisa speculare e ferro-manganese carburato.

(2) GEONOM: 1021.  
(2) GEONOM: 1030.

5.4

## Imports and exports of scrap (EC) (1)

## Importazioni e esportazioni di rottame (CE) (1)

1 000 t

		Einfuhr Imports		Importations Importazioni		Ausfuhr Exports		Exportations Esportazioni	
		1980	1981		1980	1981			
			I-III	I-VI		I-III	I-IV		
EUROPA	D	2 826				1 310			
	F	2 944				362			
	I	9				5 148			
	NL	897				151			
	B-L	367				852			
	UK	797				28			
	IRL	19				8			
	DK	81				170			
	GR	.				.			
	EUR	7 941				8 028			
		S	26				35		
		N	30				42		
		CH	59				133		
	A	11				73			
	E	6				2 462			
	Übrige / Other Autres / Altri	62				110			
	Σ	194				2 855			
	⇒ EFTA / AELE	130				346			
	Ost / East / Est	978				208			
AFRICA		81				6			
⇒ Maghreb		61				1			
AMERICA		1 401				1			
Nord / North		1 387				0			
⇒ USA		1 250				0			
Mittel / Central / Centrale		12				0			
Süd / South / Sud		3				0			
ASIA		38				25			
OCEANIA		2				0			
Verschiedenes / Miscellaneous / Divers / Diversi		3				0			
		10 640				11 123			
⇒ Drittländer/ Third countries / Pays tiers / Paesi terzi		2 898				3 095			
⇒ Entwicklungsländer / Developing countries / Pays en voie de développement / Paesi in via di sviluppo		130				32			

(1) Eisen- und Stahlschrott, ohne alte Schienen.  
 (1) Iron and steel scrap, not including old rails.

(1) Ferrailles de fonte et d'acier, non compris les rails usagés.  
 (1) Rottame di ghisa e acciaio, non comprese le rotaie usate.



Net deliveries of iron and steel products by stockholding merchants (')

5.5

Consegne nette di prodotti siderurgici dei commercianti (')

BR Deutschland

1000 t

		Massenstahl / Ordinary steel / Acier ordinaire / Acciaio comune										Edelstahl Special steel					
		Halbzeug Semi-finished products  Demi-prodotti Semiprodotti	Schwere Profile Heavy sections  Profilés lourds Profilati pesanti	Walzdraht Wire rod  Fil machine Vergella in matasse	Betonstahl Concrete reinforcing bars  Ronds à béton Tondi per cemento armato	Anderer Stabstahl Other merchant bars  Autres acières marchands Altri laminati mercantili	Flacherzeugnisse / Flat products / Produits plats / Prodotti piatti			Σ	Σ	Inland Home market  Marché national Mercato nazionale	Ausfuhr Export  Esportazione	Aciers speciaux Acciai speciali			
							Σ	Bleche > 3 mm plates > 3 mm tôles > 3 mm lamiere > 3 mm	Bleche < 3 mm sheets < 3 mm tôles < 3 mm lamiere < 3 mm						überzogene Bleche coated plates and sheets  tôles revêtues lamiere rivestite		
1	2															3	4
1978		51	968	14	1 019	1 008	2 526	1 441	646	251	5 587	5 351	235	:			
1979		89	1 030	14	1 126	1 060	2 717	1 623	644	257	6 035	5 784	252	:			
1980		69	1 089	20	1 048	1 062	2 748	1 645	611	271	6 036	5 762	275	:			
1979	IX	10	92	2	109	87	234	140	53	23	533	507	26	:			
	X	8	104	1	123	104	249	148	56	26	588	565	23	:			
	XI	8	90	1	108	92	239	141	56	23	538	517	21	:			
	XII	7	62	1	68	65	162	97	37	16	366	351	15	:			
1980	I	7	88	1	65	94	252	150	59	23	507	488	19	:			
	II	7	83	2	78	96	248	148	58	23	513	488	25	:			
	III	7	93	2	101	95	251	148	60	25	549	525	24	:			
	IV	7	97	2	96	95	239	143	55	23	536	506	29	:			
	V	6	90	2	93	88	228	134	51	26	507	482	25	:			
	VI	5	89	2	94	85	215	129	50	20	490	466	23	:			
	VII	5	92	2	90	85	219	132	48	23	493	472	22	:			
	VIII	6	79	1	80	77	195	115	47	23	438	419	19	:			
	IX	5	93	1	98	87	221	132	49	23	505	482	24	:			
	X	5	100	2	111	95	238	140	52	25	551	523	28	:			
	XI	4	84	2	92	78	208	122	45	20	467	448	19	:			
	XII	4	65	2	52	104	161	99	33	14	348	331	17	:			
1981	I	7	77	2	40	84	223	132	52	21	433	409	24	:			
	II	4	78	3	57	84	223	134	50	21	449	425	24	:			
	III	6	91	2	84	91	246	149	56	23	520	492	28	:			
	IV	5	87	3	91	84	222	129	51	23	491	467	24	:			
	V	7	84	3	87	83	220	133	51	18	482	451	32	:			
	VI	5	92	3	90	81	225	120	61	25	496	464	32	:			
	VII	6	99	6	93	87	231	134	53	26	522	489	33	:			
	VIII	5	83	3	79	85	202	118	48	22	447	423	24	:			
	IX	6	98	3	101	96	241	141	56	27	545	520	25	:			
	X	6	85	3	84	89	231	135	51	26	499	476	23	:			
	IX	7	77	4	69	81	225	131	51	25	463	444	22	:			

(<sup>1</sup>) Lieferungen an andere Händler des Inlandes sind nicht einbegriffen.  
 (<sup>1</sup>) Not including deliveries to another merchant of the same country.

(<sup>1</sup>) Non compris les livraisons à destination d'un autre négociant du pays.  
 (<sup>1</sup>) Escluse le consegne destinata ad un altro commerciante del paese.

5.5

Continued

Seguito

France

1 000 t

		Massenstahl / Ordinary steel / Acier ordinaire / Acciaio comune										Edelstahl Special steel						
		Halbzeug Semi-finished products  Demi-produits Semiprodotti	Schwere Profile Heavy sections  Profils lourds Profilati pesanti	Walzdraht Wire rod  Fil machine Vergella in matasse	Betonstahl Concrete reinforcing bars  Ronds à béton Tondi per cemento armato	Anderer Stabstahl Other merchant bars  Autres aciers marchands Altri laminati mercantili	Flacherzeugnisse / Flat products / Produits plats / Prodotti piatti			Σ	Σ		Inland Home market  Marché national Mercato nazionale	Ausfuhr Export  Esportazione	Aciers spéciaux Acciai speciali			
							Σ	Bleche > 3 mm plates > 3 mm  tôles > 3 mm lamiere > 3 mm	Bleche < 3 mm sheets < 3 mm  tôles < 3 mm lamiere < 3 mm							überzogene Bleche coated plates and sheets  tôles revêtues lamiere rivestite		
1	2																3	4
1978		—	709	12	595	777	1 794	1 496	243	3 886	3 654	232	222					
1979		—	715	26	596	793	1 798	1 503	238	3 928	3 682	246	256					
1980		—	766	23	545	785	1 846	1 544	253	3 964	3 734	230	286					
1979	IV	—	58	2	49	66	154	130	18	330	307	22	22					
	V	—	61	3	54	71	156	131	20	344	324	20	23					
	VI	—	61	2	54	68	148	123	21	334	317	17	23					
	VII	—	62	2	53	62	140	116	19	318	300	18	21					
	VIII	—	40	2	37	38	70	57	11	187	173	15	4					
	IX	—	63	2	56	66	169	143	22	357	336	20	24					
	X	—	69	3	56	76	175	151	24	379	358	20	25					
	XI	—	65	3	50	70	162	135	22	351	325	25	24					
	XII	—	55	1	41	61	133	110	19	292	275	17	20					
1980	I	—	64	1	46	77	164	139	21	354	336	17	27					
	II	—	67	2	46	72	172	144	24	360	338	22	28					
	III	—	71	2	51	75	169	142	23	368	346	22	28					
	IV	—	65	2	48	71	165	140	21	352	327	25	28					
	V	—	61	2	45	62	147	123	19	318	301	17	22					
	VI	—	67	2	55	69	164	138	22	357	328	29	27					
	VII	—	66	1	47	63	145	121	20	321	307	14	23					
	VIII	—	36	1	29	32	61	47	11	159	150	9	8					
	IX	—	67	3	51	68	180	153	23	368	343	24	54					
	X	—	70	3	54	71	169	140	25	365	362	3	27					
	XI	—	62	2	32	61	152	126	21	310	286	23	23					
	XII	—	67	1	40	59	143	89	20	311	289	21	22					
1981	I	—	59	2	38	63	159	107	20	321	302	20	24					
	II	—	60	2	42	62	162	106	22	328	307	21	23					
	III	—	69	3	49	67	175	112	21	363	332	31	25					
	IV	—	66	1	46	66	165	106	22	344	322	22	23					
	V	—	59	1	43	59	152	96	20	315	294	21	21					
	VI	—	68	1	50	65	176	115	22	361	335	25	24					
	VII	—	60	2	43	57	142	94	19	304	279	25	20					
	VIII	—	37	0	30	31	78	38	11	176	162	13	7					



Continued

5.5

Seguito

Italia

1000 t

		Massenstahl / Ordinary steel / Acier ordinaire / Acciaio comune										Edelstahl Special steel  Aciers spéciaux Acciai speciali			
		Halbzeug Semi-finished products  Demi-produits Semiprodotti	Schwere Profile Heavy sections  Profils lourds Profilati pesanti	Walzdraht Wire rod  Fil machine Vergella in matasse	Betonstahl Concrete reinforcing bars  Ronds à béton Tondi per cemento armato	Anderer Stabstahl Other merchant bars  Autres aciers marchands Altri laminati mercantili	Flacherzeugnisse / Flat products / Produits plats / Prodotti piatti			Σ	∃				
							Σ	∃			Σ		Inland Home market  Marché national Mercato nazionale	Ausfuhr Export  Esportazione	
								Bleche > 3 mm plates > 3 mm  tôles > 3 mm lamiere > 3 mm	Bleche < 3 mm sheets < 3 mm  tôles < 3 mm lamiere < 3 mm						überzogene Bleche coated plates and sheets  tôles revêtues lamiere rivestite
		1	2	3	4	5	6	7	8	9	10	11	12	13	
1975		6	279	13		1 057	1 909	755	854	239	3 263	3 263	--	:	
1976		29	320	31		1 136	2 224	894	931	351	3 739	3 739	--	:	
1975	VII														
	VIII	1	62	2		232	575	216	285	60	872	872	--	:	
	IX														
	X														
	XI	3	81	6		300	552	220	205	75	901	901	--	:	
	XII														
1976	I														
	II	7	86	8		310	635	267	260	95	1 046	1 046	--	:	
	III														
	IV														
	V	10	86	8		285	608	246	255	95	997	997	--	:	
	VI														
	VII														
	VIII	10	75	8		260	476	188	191	84	829	829	--	:	
	IX														
	X														
	XI	2	72	7		281	505	193	225	77	867	867	--	:	
	XII														
1977	I														
	II	5	68	10		275	578	257	215	97	936	936	--	:	
	III														
	IV														
	V														
	VI														

(<sup>1</sup>) Lieferungen an andere Händler des Inlandes sind nicht einbegriffen.  
 (<sup>1</sup>) Not including deliveries to another merchant of the same country.

(<sup>1</sup>) Non compris les livraisons à destination d'un autre négociant du pays.  
 (<sup>1</sup>) Escluse le consegne destinata ad un altro commerciante del paese.

5.5

Continued

Seguito

Nederland (1)

1000 t

		Massenstahl / Ordinary steel / Acier ordinaire / Acciaio comune											Edelstahl Special steel  Aciers spéciaux Acciai speciali	
		Halbzeug Semi-finished products  Demi-prodotti Semiprodotti	Schwere Profile Heavy sections  Profils lourds Profilati pesanti	Walzdraht Wire rod  Fil machine Vergella in matasse	Betonstahl Concrete reinforcing bars  Ronds à béton Tondi per cemento armato	Anderer Stabstahl Other merchant bars  Autres aciers marchands Altri laminati mercantili	Flacherzeugnisse / Flat products / Produits plats / Prodotti piatti			Σ	Inland Home market  Marché national Mercato nazionale	Ausfuhr Export  Esportazione		
							Σ	Bleche > 3 mm plates > 3 mm  tôles > 3 mm lamiere > 3 mm	Bleche < 3 mm sheets < 3 mm  tôles < 3 mm lamiere < 3 mm					überzogene Bleche coated plates and sheets  tôles revêtues lamiere rivestite
1	2						3	4	5					6
1978		—	331	—	294	188	150	81	32	25	963	963	—	:
1979		—	331	—	268	189	157	81	34	29	945	945	—	:
1980		—	305	—	242	180	164	87	33	33	894	894	—	:
1979	VIII	—	29	—	27	15	13	7	3	3	85	85	—	:
	IX	—	32	—	26	19	14	7	3	3	90	90	—	:
	X	—	36	—	31	20	15	8	3	3	102	102	—	:
	XI	—	32	—	27	18	15	7	3	3	92	92	—	:
	XII	—	24	—	20	13	13	6	3	3	69	69	—	:
1980	I	—	30	—	20	18	15	8	3	3	84	84	—	:
	II	—	31	—	24	17	15	8	3	3	89	89	—	:
	III	—	32	—	26	19	17	9	3	3	94	94	—	:
	IV	—	31	—	25	16	16	8	3	4	88	88	—	:
	V	—	26	—	20	14	13	7	2	2	73	73	—	:
	VI	—	27	—	23	16	15	8	3	3	80	80	—	:
	VII	—	18	—	8	10	10	6	2	2	46	46	—	:
	VIII	—	23	—	20	14	13	7	3	2	70	70	—	:
	IX	—	26	—	24	16	14	8	3	3	80	80	—	:
	X	—	25	—	22	16	14	7	3	3	77	77	—	:
	XI	—	19	—	18	13	12	6	3	3	62	62	—	:
	XII	—	17	—	12	11	10	5	2	2	51	51	—	:
1981	I	—	18	—	13	14	14	7	3	3	58	58	—	:
	II	—	19	—	15	12	11	6	3	2	57	57	—	:
	III	—	21	—	17	13	14	8	3	3	65	65	—	:
	IV	—	16	—	19	12	11	6	2	2	58	58	—	:
	V	—	19	—	17	13	12	6	2	3	61	61	—	:
	VI	—	22	—	20	13	14	7	3	3	69	69	—	:
	VII	—	17	—	11	11	11	5	2	2	50	50	—	:
	VIII	—	16	—	14	10	10	6	2	2	50	50	—	:
	IX	—	20	—	20	14	13	6	3	3	67	67	—	:
	X	—	20	—	18	14	14	7	3	3	66	66	—	:
	XI	—	17	—	17	13	14	7	3	3	62	62	—	:

(1) Teilweise geschätzt.

(1) Partiellement estimé.

(1) Partly estimated.

(1) Stima parziale.





## Headings to the columns in tables

## Intestazione delle colonne delle tabelle

1	2	3	4	5	6	7	8	9	10	11	12	13	14
Bestände ( <sup>1</sup> )	Einfuhren		In das Inland		In andere EGKS- Mitglied- staaten ( <sup>2</sup> )	In Drittänder ( <sup>3</sup> )	Σ	Gußbruch nicht legiert	Legierter Gußbruch u. legierter Stahlschrott ( <sup>4</sup> )	Aus unlegiertem Stahl			
	Σ	aus dritten Ländern	Σ	Eisen- und unabhängige Stahl- gießereien						Σ	Pakete	Drehspäne (einschl. aus Gußbruch)	Shredder- schrott
Stocks ( <sup>1</sup> )	Imports		Into the same country		Within other countries of the ECSC ( <sup>2</sup> )	To third countries ( <sup>3</sup> )	Σ	Non- alloy cast-iron	Alloy cast-iron and alloy steel ( <sup>4</sup> )	Non-alloy steel			
	Σ	from third countries	Σ	iron and independent steel foundries						Σ	Bales	Turnings (incl. cast-iron)	Frag- mentized shredder
Stocks ( <sup>1</sup> )	Importations		Dans le pays		Dans les autres pays membres de la CECA ( <sup>2</sup> )	Vers le pays tiers ( <sup>3</sup> )	Σ	De fonte non alliée	De fonte d'acier alliés ( <sup>4</sup> )	D'acier non allié			
	Σ	pays tiers	Σ	fonderies de fonte et d'acier indépendantes						Σ	Paquets	Tournures (compris de fonte)	Déchi- quetage
Scorte ( <sup>1</sup> )	Importazioni		Nel paese		Negli altri paesi della Comunità ( <sup>2</sup> )	Nei paesi terzi ( <sup>3</sup> )	Σ	Di ghisa non legata	Di ghisa ed acciaio legati ( <sup>4</sup> )	Di acciaio non legato			
	Σ	paesi terzi	Σ	alle fonderie di ghisa e d'acciaio indipendenti						Σ	Pacchetti	Forniture (inclusa la ghisa)	Da frantu- mazione
1	2	3	4	5	6	7	8	9	10	11	12	13	14

(<sup>1</sup>) Am letzten Tag des Monats.  
(<sup>2</sup>) Ohne gebrauchte Schienen.  
(<sup>3</sup>) Einschl. legierter Drehspäne und Pakete.  
(<sup>4</sup>) Alle Zahlen geschätzt.

(<sup>1</sup>) On last day of month.  
(<sup>2</sup>) Excluding used rails.  
(<sup>3</sup>) Alloy turnings and bales included.  
(<sup>4</sup>) All figures are estimated.

(<sup>1</sup>) Au dernier jour du mois.  
(<sup>2</sup>) Non compris rails usagés.  
(<sup>3</sup>) Y compris tournures alliées et paquets alliés.  
(<sup>4</sup>) Tous chiffres estimés.

(<sup>1</sup>) All'ultimo giorno del mese.  
(<sup>2</sup>) Non comprese rotaie usate.  
(<sup>3</sup>) Inclusi torniture legate e pacchetti legati.  
(<sup>4</sup>) Tutti dati stimati.

## Bestände, Einfuhren und Lieferungen der Händler an Schrott und Gußbruch

## Stocks, importations et livraisons de ferrailles de fonte et d'acier des négociants

5.6

## Stocks, imports and deliveries of iron and steel scrap-merchants

## Scorte, importazioni e consegna di rottame di ghisa e di acciaio dei commercianti di rottame

		1	2	3	4	5	6	7	8	9	10	11	12	13	14
1979		9 536	2 380	2 578	34 427	1 755	7 647	1 417	43 492	2 405	940	40 140			
1980		9 769	2 578		31 692	1 726	7 338	2 677	44 706	2 235	884	38 588			
1980	I	914	288		2 726	159	761	126	3 612	196	72	3 341	435	328	223
	II	851	240		2 919	162	626	215	3 761	233	79	3 451	435	357	211
	III	854	255		3 101	148	686	280	4 067	211	85	3 771	502	379	242
	IV	924	329		3 049	157	690	262	4 001	198	99	3 707	484	360	213
	V	873	221		3 100	148	658	254	4 013	197	83	3 733	462	350	220
	VI	827	267		2 225	147	596	233	3 653	200	81	3 373	421	317	202
	VII	1 571	404		4 390	244	968	373	5 732	318	132	5 282	708	529	329
	VIII	765	227		2 451	146	604	237	3 291	176	69	3 046	400	309	261
	IX	682	85		2 534	148	667	243	3 441	181	75	3 183			
	X	678	98		2 403	137	617	240	3 264	165	61	3 038			
	XI	840	164		2 194	130	465	214	2 871	160	48	2 663			
	XII														
1979		1 444	255		10 504		2 399	292	13 194	630	367	12 196	1 225	1 684	792
1980		1 373	230		9 363		2 455	213	12 030	559	320	11 153	1 017	1 519	892
1980	VIII	110	16		694		156	8	858	38	24	796	67	106	58
	IX	99	12		716		195	10	920	47	22	852	68	122	67
	X	95	19		757		212	10	979	45	22	912	77	143	57
	XI	99	15		773		220	15	1 008	44	21	944	87	128	77
	XII	94	18		677		141	8	826	33	12	781	70	101	59
1981	I	111	31		712		193	12	918	35	16	866	82	115	59
	II	94	23		768		230	35	1 033	50	19	964	78	131	66
	III	81	5		818		205	35	1 057	46	20	991	97	142	70
	IV	74	16		727		191	46	964	38	21	905	86	117	78
	V	69	17		752		217	38	1 007	42	21	944	82	128	59
	VI	83	21		716		234	20	970	39	19	912	78	118	61
	VII	85	18		793		272	21	1 087	42	18	1 027	81	126	78
	VIII	897	15		765		241	16	1 022	40	19	963	58	100	79
	IX	75	18		822		233	30	1 086	43	26	1 017	86	126	81
	X	80	7		937		254	41	1 232	47	22	1 163	96	148	99
	XI	106	19		932		239	30	1 201	49	25	1 127	93	141	94
	XII	98	18		763		161	33	957	38	17	902	84	115	80

BR DEUTSCHLAND

1 000 t

1 000 t

	1	2	3	4	5	6	7	8	9	10	11	12	13	14
<b>FRANCE* (a)</b>														
<b>1979</b>	335	243	45	3 470	363	3 225	353	7 048	401	58	6 588	1 107	724	325
<b>1980</b>	305	187	21	3 352	409	2 663	361	6 377	335	72	5 970	1 030	631	511
<b>1980</b>														
VII	289	39	7	422	49	274	33	729	36	6	687	160	65	51
VIII														
IX	290	13	—	252	32	254	29	536	25	7	503	86	59	50
X	283	10	—	252	36	266	40	557	31	6	520	82	61	49
XI	269	8	4	217	29	220	26	463	25	5	432	63	52	40
XII	305	13	—	212	24	172	27	411	25	7	379	54	44	33
<b>1981</b>														
I	245	13	3	288	28	243	38	569	23	8	539	87	56	43
II	235	23	—	282	31	277	47	606	33	7	566	88	53	44
III	245	26	9	267	33	178	64	509	39	4	465	82	48	36
IV	273	20	5	274	31	114	68	457	22	6	429	72	47	27
V	268	18	5	250	28	136	62	448	28	6	415	68	44	31
VI	263	15	—	303	42	160	40	504	24	7	472	77	51	34
VII														
VIII	421	38	4	334	31	203	48	585	21	8	556	91	50	41
IX	247	22	4	257	34	211	43	545	26	11	508	77	50	32
X	278	14	5	226	32	246	47	550	24	7	519	76	50	37
<b>ITALIA* (a)</b>														
<b>1979</b>	:	6 887	2 000	11 220	971	13	0	11 233	508	195	10 528			
<b>1980</b>	:	7 412	2 257	12 332	953	7	0	12 339	455	203	11 680			
<b>1980</b>														
VII	:	656	170	1 132	79	0	—	1 132	36	24	1 072	139	70	13
VIII	:	552	184	496	74	0	0	496	35	7	454	59	30	5
IX	:	615	210	1 011	84	0	0	1 011	39	15	957	124	63	11
X	:	528	61	1 065	79	1	—	1 066	39	14	1 013	135	72	30
XI	:	534	78	978	79	1	0	979	38	13	928	124	66	27
XII	:	715	144	914	78	1	0	915	39	11	865	115	62	25
<b>1981</b>														
I	:	378	90	914	78	1	0	915	39	12	864	113	58	21
II	:	451	83	936	78	1	0	937	38	13	887	116	59	22
III	:	553	76	961	79	2	0	963	38	16	909	119	61	22
IV	:	498	70	864	79	2	0	866	39	13	814	106	50	22
V	:	388	67	902	79	3	0	905	38	15	852	110	52	23
VI	:	350	34	944	79	2	1	947	42	14	891	116	55	24
VII	:	441	54	923	79	2	0	925	41	9	875	116	59	24
VIII	:	403	56	480	73	2	1	483	37	4	442	58	30	31
IX	:	498	108	996	79	2	0	998	41	11	946	125	63	67

## 5.6

Continued

Seguito

1 000 t

	1	2	3	4	5	6	7	8	9	10	11	12	13	14
<b>NEDERLAND</b>														
<b>1979</b>	203	—	—	<b>657</b>	—	716	94	<b>1 469</b>	66	6	<b>1 398</b>	79	40	97
<b>1980</b>	215	—	—	<b>585</b>	—	673	78	<b>1 338</b>	60	1	<b>1 276</b>	84	40	89
<b>1980</b>	I	193	—	<b>50</b>	—	81	—	<b>131</b>	6	0	<b>124</b>	6	2	9
	II	200	—	<b>64</b>	—	62	10	<b>136</b>	7	0	<b>129</b>	6	6	9
	III	211	—	<b>60</b>	—	52	10	<b>122</b>	5	0	<b>117</b>	9	3	8
	IV	209	—	<b>64</b>	—	60	16	<b>139</b>	5	0	<b>135</b>	9	5	9
	V	201	—	<b>49</b>	—	75	0	<b>124</b>	7	—	<b>117</b>	7	3	7
	VI	206	—	<b>58</b>	—	49	13	<b>120</b>	5	—	<b>115</b>	7	2	8
	VII	218	—	<b>28</b>	—	37	12	<b>78</b>	4	0	<b>73</b>	2	2	6
	VIII	214	—	<b>45</b>	—	52	4	<b>102</b>	3	0	<b>99</b>	7	4	3
	IX	207	—	<b>43</b>	—	47	6	<b>96</b>	4	—	<b>92</b>	9	4	5
	X	204	—	<b>44</b>	—	60	7	<b>112</b>	5	0	<b>106</b>	8	4	10
	XI	207	—	<b>43</b>	—	60	—	<b>103</b>	5	—	<b>98</b>	10	5	7
	XII	215	—	<b>37</b>	—	38	—	<b>75</b>	4	—	<b>71</b>	4	0	8
<b>UEBL / BLEU</b>														
<b>1979</b>	257	<b>676</b>	35	<b>1 348</b>	172	558	62	<b>1 965</b>	146	106	<b>1 711</b>	273	100	110
<b>1980</b>	236	<b>581</b>	19	<b>1 364</b>	201	505	114	<b>1 982</b>	145	120	<b>1 718</b>	288	129	121
<b>1980</b>	VI	229	<b>69</b>	<b>151</b>	19	35	3	<b>188</b>	12	7	<b>170</b>	23	11	8
	VII	222	<b>50</b>	<b>78</b>	10	30	2	<b>110</b>	7	4	<b>99</b>	16	10	8
	VIII	217	<b>35</b>	<b>89</b>	13	26	—	<b>115</b>	8	9	<b>99</b>	14	9	6
	IX	225	<b>25</b>	<b>86</b>	16	45	16	<b>147</b>	12	9	<b>126</b>	24	10	16
	X	228	<b>41</b>	<b>84</b>	17	51	12	<b>147</b>	11	18	<b>118</b>	22	11	12
	XI	231	<b>28</b>	<b>80</b>	16	40	9	<b>130</b>	11	8	<b>111</b>	22	11	14
	XII	236	<b>14</b>	<b>80</b>	18	41	16	<b>136</b>	10	8	<b>117</b>	25	10	10
<b>1981</b>	I	231	<b>28</b>	<b>90</b>	18	43	7	<b>140</b>	9	18	<b>113</b>	16	14	11
	II	228	<b>33</b>	<b>101</b>	17	58	8	<b>166</b>	12	14	<b>141</b>	23	12	13
	III	229	<b>49</b>	<b>112</b>	19	34	8	<b>154</b>	11	10	<b>134</b>	23	10	19
	IV	221	<b>46</b>	<b>112</b>	24	26	4	<b>171</b>	9	8	<b>155</b>	22	14	15
	V	222	<b>50</b>	<b>117</b>	23	28	15	<b>160</b>	8	11	<b>141</b>	27	12	11
	VI	217	<b>65</b>	<b>138</b>	24	39	11	<b>187</b>	10	12	<b>166</b>	29	13	39
	VII	210	<b>74</b>	<b>74</b>	12	41	47	<b>161</b>	5	17	<b>139</b>	12	7	13
	VIII	209	<b>59</b>	<b>117</b>	19	25	—	<b>142</b>	4	12	<b>125</b>	21	10	13
	IX	212	<b>62</b>	<b>136</b>	23	37	2	<b>175</b>	10	15	<b>150</b>	22	15	16
	X	220	<b>66</b>	<b>114</b>	22	36	4	<b>153</b>	8	15	<b>130</b>	20	11	14



5.6

Continued

Seguito

1 000 t

		1	2	3	4	5	6	7	8	9	10	11	12	13	14
<b>UNITED KINGDOM</b>															
<b>1979</b>		946	<b>1</b>	0	<b>6 444</b>	237	637	587	<b>7 667</b>	641	197	<b>6 827</b>	1 000	693	561
<b>1980</b>		1 045	<b>1</b>	1	<b>3 986</b>	162	913	1 859	<b>6 756</b>	671	163	<b>5 923</b>	943	681	605
<b>1980</b>	VIII	919	<b>1</b>	1	<b>251</b>	—	67	153	<b>471</b>	53	11	<b>407</b>	64	45	48
	IX	969	—	—	<b>290</b>	14	54	172	<b>515</b>	47	16	<b>452</b>	83	48	49
	X	980	—	—	<b>279</b>	16	68	164	<b>511</b>	48	14	<b>448</b>	64	47	42
	XI	1 034	<b>0</b>	—	<b>267</b>	13	71	187	<b>525</b>	42	13	<b>470</b>	75	37	57
	XII	1 045	—	—	<b>239</b>	10	66	158	<b>462</b>	48	10	<b>405</b>	66	39	46
<b>1981</b>	I	1 034	—	—	<b>211</b>	8	70	144	<b>426</b>	34	14	<b>378</b>	65	40	43
	II	1 040	—	—	<b>278</b>	13	33	203	<b>514</b>	41	7	<b>466</b>	74	48	43
	III	1 012	—	—	<b>303</b>	11	33	174	<b>510</b>	47	7	<b>457</b>	67	46	33
	IV	964	—	—	<b>336</b>	—	35	213	<b>584</b>	37	11	<b>536</b>	96	50	69
	V	997	—	—	<b>312</b>	11	39	180	<b>531</b>	39	7	<b>485</b>	82	43	46
	VI	926	—	—	<b>406</b>	9	33	187	<b>626</b>	38	10	<b>579</b>	85	43	74
	VII	930	—	0	<b>367</b>	—	71	194	<b>632</b>	38	13	<b>581</b>	80	45	72
	VIII	881	—	—	<b>315</b>	—	49	192	<b>556</b>	58	10	<b>488</b>	63	69	70
	IX	921	—	—	<b>409</b>	11	63	182	<b>654</b>	46	11	<b>597</b>	84	47	92
	X	890	—	—	<b>430</b>	12	71	176	<b>678</b>	63	15	<b>600</b>	86	48	82
	XI	787	—	—	<b>443</b>	8	65	206	<b>713</b>	64	10	<b>639</b>	94	53	85
	XII	717	—	—	<b>376</b>	8	63	113	<b>551</b>	37	9	<b>505</b>	70	45	73
<b>IRELAND / DANMARK* (a)</b>															
<b>1979</b>		:	<b>285</b>	44	<b>784</b>	12	103	29	<b>916</b>	13	11	<b>892</b>	54	52	32
<b>1980</b>		:	<b>216</b>	50	<b>710</b>	1	122	52	<b>884</b>	10	6	<b>868</b>			
<b>1980</b>	VI	:	<b>10</b>	2	<b>55</b>	0	16	4	<b>75</b>	1	0	<b>74</b>	5	5	0
	VII	:	<b>9</b>	0	<b>40</b>	0	6	4	<b>50</b>	0	0	<b>50</b>	4	3	2
	VIII	:	<b>8</b>	1	<b>54</b>	1	6	4	<b>64</b>	0	1	<b>63</b>	5	3	3
	IX	:	<b>13</b>	2	<b>53</b>	0	9	4	<b>66</b>	2	0	<b>64</b>	6	3	3
	X	:	<b>8</b>	2	<b>53</b>	0	9	7	<b>69</b>	2	1	<b>66</b>			
	XI	:	<b>9</b>	1	<b>45</b>	0	5	6	<b>56</b>	0	1	<b>55</b>			
	XII	:	<b>4</b>	2	<b>35</b>	0	6	5	<b>46</b>	1	0	<b>45</b>			
<b>1981</b>	I	:	<b>12</b>	5	<b>37</b>	0	15	4	<b>56</b>	1	1	<b>54</b>	2	3	6
	II	:	<b>9</b>	2	<b>37</b>	0	18	7	<b>62</b>	1	1	<b>60</b>	2	3	6
	III	:	<b>12</b>	5	<b>41</b>	1	16	4	<b>61</b>	1	1	<b>59</b>	3	4	6
	IV	:	<b>14</b>	3	<b>37</b>	1	19	3	<b>59</b>	2	0	<b>57</b>	2	2	4
	V	:	<b>16</b>	1	<b>41</b>	0	14	9	<b>64</b>	1	0	<b>63</b>	2	2	4
	VI	:	<b>11</b>	1	<b>41</b>	0	21	5	<b>67</b>	1	0	<b>65</b>	2	2	4
	VII	:	<b>13</b>	1	<b>28</b>	0	14	9	<b>51</b>	1	0	<b>50</b>			
	VIII	:	<b>7</b>	1	<b>38</b>	0	19	7	<b>64</b>	2	1	<b>61</b>			
	IX	:	<b>9</b>	3	<b>62</b>	0	21	2	<b>85</b>	1	1	<b>83</b>			



**Stahlverbrauch**  
**Steel consumption**

**Consommation d'acier**  
**Consumo di acciaio**

**6**



6.1

## Apparent consumption of crude steel (1)

## Consumo apparente di acciaio grezzo (1)

1 000 t

		D	F	I	NL	B-L	UK	IRL	DK	GR	EUR
<b>A</b>											
<b>EGKS-Erzeugnisse / ECSC products / Produits CECA / Prodotti CECA</b>											
<b>1979</b>		43 532	22 283	27 687	3 752	5 434	21 082	557	1 626		<b>125 953</b>
<b>1980</b>		41 453	22 546	30 423	3 953	5 112	15 248	360	1 619		<b>120 714</b>
<b>1978</b>	2	11 174	6 154	6 338	984	1 549	5 359	121	417		<b>32 096</b>
	3	10 132	4 285	5 398	940	1 363	4 685	103	400		<b>27 306</b>
	4	8 553	5 337	6 495	982	1 404	4 886	90	394		<b>28 141</b>
<b>1979</b>	1	11 078	5 640	6 737	857	1 300	4 887	106	370		<b>30 975</b>
	2	11 258	5 675	6 587	979	1 421	5 897	147	420		<b>32 384</b>
	3	10 977	5 117	6 318	944	1 205	5 044	155	390		<b>30 150</b>
	4	10 219	5 851	8 045	972	1 508	5 254	149	446		<b>32 444</b>
<b>1980</b>	1	10 874	6 605	8 171	1 011	1 168	1 756	79	474		<b>30 138</b>
	2	10 463	5 992	8 193	1 009	817	6 413	111	426		<b>33 424</b>
	3	10 304	4 876	6 560	988	1 018	3 804	83	349		<b>27 982</b>
	4	9 812	5 073	7 499	945	2 109	3 275	87	370		<b>29 170</b>
<b>1981</b>	1	10 216	5 611	7 199	1 013	1 228		96	327	343	
	2	11 263	5 803	7 379	775	1 217		128	390	512	
	3	9 890	4 383								
<b>B</b>											
<b>Einschließlich Nicht-EGKS-Erzeugnissen / Including products not falling under the ECSC Treaty</b>											
<b>Produits hors traité CECA inclus / Inclusi i prodotti non contemplati dal trattato CECA</b>											
<b>1979</b>		39 076	21 071	25 798	4 318	4 462	20 692	709	1 928		<b>118 054</b>
<b>1980</b>		37 124	21 497	28 518	4 691	4 078	15 446	485	1 860		<b>113 699</b>
<b>1978</b>	2	9 788	5 894	5 699	1 050	1 254	5 207	147	507		<b>29 546</b>
	3	8 910	4 101	4 878	1 049	1 162	4 625	132	471		<b>25 328</b>
	4	7 315	5 041	5 683	1 099	1 070	4 654	116	482		<b>25 460</b>
<b>1979</b>	1	10 201	5 412	6 200	998	1 015	4 813	137	441		<b>29 217</b>
	2	10 199	5 330	6 151	1 101	1 179	5 723	189	506		<b>30 378</b>
	3	9 663	4 862	5 940	1 083	990	4 979	193	457		<b>28 167</b>
	4	9 013	5 467	7 507	1 136	1 278	5 177	190	524		<b>30 292</b>
<b>1980</b>	1	10 002	6 404	7 805	1 185	844	1 766	112	544		<b>28 662</b>
	2	9 421	5 775	7 784	1 165	547	6 567	144	484		<b>31 887</b>
	3	9 087	4 624	6 173	1 237	811	3 799	109	406		<b>26 246</b>
	4	8 614	4 694	6 756	1 104	1 876	3 314	120	426		<b>26 904</b>
<b>1981</b>	1	8 944	5 336	6 524	1 116	976		123	388	349	
	2	10 194	5 482	6 656	874	949		165	468	485	
	3	8 340	4 090								

(1) Erzeugung (Strangguß-Halbzeug in Normalguß-Blockgewicht umgerechnet) + Schrottverbrauch in den Walzwerken - Einfuhr - Ausfuhr - Lagerbewegung bei den Werken und Händlern. Die ein- und ausgeführten Mengen und die Lagerbewegung werden mit folgenden Einsatzzahlen (für Massenstahl) auf Rohblockgewicht umgerechnet:

- Erzeugnisse des Vertrages:  
Rohblöcke: 1,00; Halbzeug: 1,17; Warmbreitband: 1,20; Bandstahl, warm gewalzt: 1,25; Oberbaumaterial: 1,38; Grob- und Mittelbleche: 1,35; Feinbleche und Breitflachstahl: 1,31; übrige Vertragserzeugnisse: 1,27.
- Erzeugnisse außerhalb des Vertrages:  
Gezogener Draht: 1,30; Kaltband und Blankstahl: 1,36; Stahlrohre, geschweißt: 1,35; nahtlos: 1,47; Schmiedestücke: 1,26.
- Erzeugnisse aus Edelstahl werden mit entsprechend höheren Koeffizienten hochgerechnet.

(1) Production (continuously cast semi-finished products are converted to normal ingot weight) + scrap consumption in the rolling mills + imports - exports ± variations in stocks (at works and stockholders). Tonnes imported and exported and variations in stocks were converted into ingot equivalent by the following coefficients:

- Products falling under the Treaty:  
Ingots: 1,00; semi-finished products: 1,17; coils: 1,20; strip, hot-rolled: 1,25; railway track material: 1,38; medium and heavy plate: 1,35; sheet and universal plates: 1,31; other products falling under the Treaty: 1,27.
- Products not falling under the Treaty:  
Drawn wire: 1,30; cold-reduced strip and bright steel bars: 1,36; steel tubes, welded: 1,35; seamless: 1,47; forgings: 1,26.
- Special steel products have been converted by appropriately increased coefficients.

(1) Produits (demi-produits de coulée continue convertis en lingots de coulée normale), + consommation de ferraille dans les laminaires + importations - exportations ± variations des stocks (stocks en usines sid. et chez les négociants). On a converti en équivalent lingot les tonnages importés et exportés et les variations des stocks en utilisant pour les produits en acier courant les coefficients suivants:

- Produits du Traité:  
Lingots: 1,00; Demi-produits: 1,17; Coils: 1,20; Feuillards à chaud: 1,25; Matériel de voie: 1,38; Tôles fortes et moyennes: 1,35; Tôles fines et larges plats: 1,31; Autres produits du Traité: 1,27.
- Produits hors Traité:  
Fil tréfilé: 1,30; Feuillards à froid et barres étirées: 1,36; Tubes d'acier, soudés: 1,35; sans soudure: 1,47; Pièces forgées: 1,26.
- Les produits en aciers fins et spéciaux on été convertis à l'aide de coefficients majorés.

(1) Produzione (semiprodotto di colata continua convertiti in lingotti di colata normale) + consumo di rottame nei laminatoi + importazioni - esportazioni ± variazioni delle scorte presso gli stabilimenti e presso i commercianti. Sono stati convertiti in equivalente di acciaio grezzo i quantitativi importati ed esportati e le variazioni delle scorte utilizzando per i prodotti di acciaio comune i coefficienti seguenti:

- Prodotti del Trattato:  
Lingotti: 1,00; Semiprodotto: 1,17; Coils: 1,20; Nastri a caldo: 1,25; Materiale per binari: 1,38; Lamiera spesse e medie: 1,35; Lamiera sottili e larghi piatti: 1,31; Altri prodotti del Trattato: 1,27.
- Prodotti non considerati nel Trattato:  
Fili trafilati: 1,30; Nastri laminati a freddo e prodotti stirati: 1,36; Tubi d'acciaio saldati: 1,35; Non saldati: 1,47; Prodotti forgiati: 1,26.
- I prodotti in acciai fini e speciali sono stati convertiti per mezzo di coefficienti aumentati.

## EUROSTAT-PUBLIKATIONER

De europæiske Fællesskabers statistiske Kontors program vedrørende de publikationer, der udgives i løbet af året, offentliggøres, inddelt efter emner, i årets første nummer af brochuren »Eurostat News« (»Informations de l'Eurostat«), der udkommer hvert kvartal.

De publikationer, der netop er udkommet, eller som er under forberedelse, er nævnt i en meddelelse, der er indhæftet i »Eurostat News« under overskrifterne »Published« (»Vient de Paraître«) og »To be published« (»Va paraître«).

## EUROSTAT-VERÖFFENTLICHUNGEN

Das Veröffentlichungsprogramm des Statistischen Amtes der Europäischen Gemeinschaften für das jeweilige Kalenderjahr ist, nach Themenkreisen gegliedert, im ersten Heft jedes Jahrgangs der vierteljährlich erscheinenden Broschüre „Eurostat-Mitteilungen“ enthalten.

Auf die neuerschienenen oder in Vorbereitung befindlichen Veröffentlichungen wird in den „Eurostat-Mitteilungen“ unter den Rubriken „Erschienen“ und „In Vorbereitung“ hingewiesen.

## EUROSTAT PUBLICATIONS

The programme of publications by the Statistical Office of the European Communities to appear during the year is published, using the classification based on themes, in the first number each year of the quarterly booklet 'Eurostat News'.

'Eurostat News' also lists the latest publications and publications being prepared under the headings 'Published' and 'To be published'.

## PUBLICATIONS DE L'EUROSTAT

Le programme de l'Office statistique des Communautés européennes relatif aux publications qui seront éditées en cours d'année est publié, selon le classement par thèmes traités, dans le premier numéro de l'année de la brochure trimestrielle intitulée « Informations de l'Eurostat ».

Les publications nouvellement sorties de presse ou celles qui sont en préparation font l'objet d'une annonce insérée dans ces mêmes « Informations de l'Eurostat » sous les rubriques « Vient de paraître » ou « Va paraître ».

## PUBBLICAZIONI DELL'EUROSTAT

L'Istituto statistico delle Comunità europee pubblica ogni anno, nel primo numero del fascicolo trimestrale «Informations de l'Eurostat» («Eurostat News»), il programma delle pubblicazioni previste nel corso dell'anno, classificate per argomenti.

Inoltre, in ogni numero delle «Informations de l'Eurostat» le rubriche «Vient de paraître» («Published») e «Va paraître» («To be published») annunciano rispettivamente le ultime pubblicazioni uscite e quelle in preparazione.

## PUBLIKATIES VAN EUROSTAT

Het programma van het Bureau voor de Statistiek van de Europese Gemeenschappen met de publikaties die in de loop van het jaar worden uitgegeven, is, ingedeeld naar onderwerp, opgenomen in het eerste nummer van de dreimaandelijke brochure „Eurostat News“ („Eurostat Mitteilungen“).

De zojuist verschenen publikaties en de in voorbereiding zijnde publikaties worden in deze brochure aangekondigd in de rubrieken „Published“ („Erschienen“) of „To be published“ („In Vorbereitung“).

**Salgs- og abonnementskontorer · Vertriebsbüros · Γραφεία πωλήσεως ·  
Sales Offices · Bureaux de vente · Uffici di vendita · Verkoopkantoren**

**Belgique — België**

*Moniteur belge — Belgisch Staatsblad*

Rue de Louvain 40-42 — Leuvensestraat 40-42  
1000 Bruxelles — 1000 Brussel  
Tél. 512 00 26

*Sous-dépôts — Agentschappen :*

Librairie européenne — Europese Boekhandel  
Rue de la Loi 244 — Wetstraat 244  
1040 Bruxelles — 1040 Brussel

**CREDOC**

Rue de la Montagne 34 - Bte 11  
Bergstraat 34 - Bus 11  
1000 Bruxelles — 1000 Brussel

**Danmark**

*Schultz Forlag*

Møntergade 21  
1116 København K  
Tlf. (01) 12 11 95

*Underagentur :*

Europa Bøger  
Gammel Torv 6 — Postbox 137  
1004 København K  
Tlf. (01) 15 62 73

**BR Deutschland**

*Verlag Bundesanzeiger*

Breite Straße — Postfach 10 80 06  
5000 Köln 1  
Tel. (0221) 20 29-0  
(Fernschreiber : Anzeiger Bonn 8 882 595)

**Greece**

*G.C. Eleftheroudakis S.A.*

International bookstore  
4 Nikis street  
Athens (126)  
Telex 219410 elef gr

*Sub-agent for Northern Greece :*

Molho's Bookstore  
10 Tsimiski Street  
Thessaloniki  
Tel. 275 271  
Telex 412885 limo

**France**

*Service de vente en France des publications des  
Communautés européennes*

*Journal officiel*

26, rue Desaix  
75732 Paris Cedex 15  
Tél. (1) 578 61 39

*« Service de documentation »*

D.E.P.P. — Maison de l'Europe  
37, rue des Francs-Bourgeois  
75004 Paris  
Tél. 887 96 50

**Ireland**

*Government Publications*

Sales Office  
G.P.O. Arcade  
Dublin 1

or by post

*Stationery Office*

Dublin 4  
Tel. 78 96 44

**Italia**

*Libreria dello Stato*

Piazza G. Verdi, 10  
00198 Roma — Tel. (6) 8508  
Telex 62008

**Nederland**

*Staatsdrukkerij- en uitgeverijbedrijf*

Christoffel Plantijnstraat  
Postbus 20014  
2500EA 's-Gravenhage  
Tel. (070) 78 99 11

**United Kingdom**

*H.M. Stationery Office*

P.O. Box 569  
London SE1 9NH  
Tel. (01) 928 69 77. ext. 365

**España**

*Libreria Mundi-Prensa*

Castelló 37  
Madrid 1  
Tel. 275 46 55

**Portugal**

*Livraria Bertrand, s.a.r.l.*

Rua João de Deus — Venda Nova  
Amadora  
Tél. 97 45 71  
Télex 12 709 — litran — p.

**Schweiz - Suisse - Svizzera**

*Librairie Payot*

6, rue Grenus  
1211 Genève  
Tél. 31 89 50

**Sverige**

*Librairie C.E. Fritzes*

Regeringsgatan 12  
Box 16356  
103 27 Stockho'm  
Tél. 08-23 89 00

**United States of America**

*European Community Information Service*

2100 M Street, N.W.  
Suite 707  
Washington, D.C. 20 037  
Tel. (202) 862 95 00

**Grand-Duché de Luxembourg**

\*\*

**Andre lande · Andere Länder · Άλλες χώρες · Other countries · Autres pays · Altri paesi · Andere landen**

Kontoret for De europæiske Fællesskabers officielle Publikationer · Amt für amtliche Veröffentlichungen der Europäischen Gemeinschaften ·  
Υπηρεσία Επίσημων Εκδόσεων των Ευρωπαϊκών Κοινοτήτων · Office for Official Publications of the European Communities ·  
Office des publications officielles des Communautés européennes · Ufficio delle pubblicazioni ufficiali delle Comunità europee ·  
Bureau voor officiële publikaties der Europese Gemeenschappen

L-2985 Luxembourg - 5, rue du Commerce · Tél. 49 00 81

Öffentliche Preise in Luxemburg (ohne MwSt.) • Price (excluding VAT) in Luxembourg  
 Prix publics au Luxembourg, TVA exclue • Prezzi pubblici nel Lussemburgo, IVA esclusa

	ECU	BFR	DM	FF	IRL	LIT	UKL	USD
Einzelpreis Single copy Prix par numéro Prezzo unitario	10	400	25	58	6.70	11 900	5.80	13.90
Abonnement 1981 Subscription 1981 Abbonamento 1981	29.80	1 200	76	174	20.40	36 000	18	42



AMT FÜR AMTLICHE VERÖFFENTLICHUNGEN DER EUROPÄISCHEN GEMEINSCHAFTEN  
 OFFICE FOR OFFICIAL PUBLICATIONS OF THE EUROPEAN COMMUNITIES  
 OFFICE DES PUBLICATIONS OFFICIELLES DES COMMUNAUTÉS EUROPÉENNES  
 UFFICIO DELLE PUBBLICAZIONI UFFICIALI DELLE COMUNITÀ EUROPEE

ISSN 0378-7672