



**Vierteljahresheft Eisen und Stahl**

---

**Quarterly iron and steel bulletin**

---

**Bulletin trimestriel sidérurgie**

---

**Bollettino trimestrale siderurgia**



DE EUROPÆISKE FÆLLESSKABERS STATISTISKE KONTOR  
STATISTISCHES AMT DER EUROPÄISCHEN GEMEINSCHAFTEN  
STATISTICAL OFFICE OF THE EUROPEAN COMMUNITIES  
OFFICE STATISTIQUE DES COMMUNAUTÉS EUROPÉENNES  
ISTITUTO STATISTICO DELLE COMUNITÀ EUROPEE  
BUREAU VOOR DE STATISTIEK DER EUROPESE GEMEENSCHAPPEN

Luxembourg-Kirchberg, Boîte postale 1907 — Tél. 43011 Télex: Comeur Lu 3423  
1049 Bruxelles, Bâtiment Berlaymont, Rue de la Loi 200 (Bureau de liaison) — Tél. 7358040

Denne publikation kan fås gennem de salgssteder, som er nævnt på omslagets tredje side.

Diese Veröffentlichung ist bei den auf der dritten Umschlagseite aufgeführten Vertriebsbüros erhältlich.

This publication is obtainable from the sales offices mentioned on the inside back cover.

Pour obtenir cette publication, prière de s'adresser aux bureaux de vente dont les adresses sont indiquées à la page 3 de la couverture.

Per ottenere questa pubblicazione, si prega di rivolgersi agli uffici di vendita i cui indirizzi sono indicati nella 3ª pagina della copertina.

Deze publikatie is verkrijgbaar bij de verkoopkantoren waarvan de adressen op blz. 3 van het omslag vermeld zijn.

**VIERTELJAHRESHEFT EISEN UND STAHL**  
**QUARTERLY IRON AND STEEL BULLETIN**  
**BULLETIN TRIMESTRIEL SIDÉRURGIE**  
**BOLLETTINO TRIMESTRALE SIDERURGIA**

**3 - 1980**

**Manuskript abgeschlossen im August 1980**  
**Manuscript completed in August 1980**  
**Manuscrit terminé en août 1980**  
**Manoscritto terminato in agosto 1980**

Inhaltswiedergabe nur mit Quellennachweis gestattet

Reproduction of the contents of this publication is subject to acknowledgment of the source

La reproduction des données est subordonnée à l'indication de la source

La riproduzione del contenuto è subordinata alla citazione della fonte

*Printed in Belgium 1980*

Kat./cat. : CA-AL-80-003-4A-C



# Indholdsfortegnelse

## 1. STATISTISK BERETNING

Støberi industrien i de Europæiske Fællesskaber . . . . .	1
---	---

## 2. PRODUKTIONSGRUNDLAG

### Beskæftigelse inden for jern og stålindustrien

2.1 Beskæftigede i alt . . . . .	9
2.2 Beskæftigede arbejdere og funktionærer . . . . .	10
2.3 Præsterede arbejdstimer . . . . .	11

### Andet produktionsgrundlag

2.4 Brydning af jernmalm . . . . .	12
2.5 Brydning, transport og lagre af jernmalm . . . . .	13
2.6 Forbrug af råjern (efter medlemsstater og metode) . . . . .	17
2.7 Forbrug af skrot (efter afdeling) . . . . .	18

## 3. PRODUKTION

### Råjern

3.1 Produktion af råjern . . . . .	22
------------------------------------	----

### Råstål

3.2 Produktion af råstål (efter lande) . . . . .	24
3.3 Produktion af råstål efter fremgangsmåde . . . . .	26
3.4 Produktion af råingots, produkter fremstillet ved kontinuerlig støbning og flydende stål til støbestål . . . . .	28

### Specialstål

3.5 Produktion af specialstål . . . . .	30
---	----

### Varmtbehandlede stålprodukter og færdigvarer

#### EF

3.6 Produktion af varmtbehandlede stålprodukter . . . . .	32
3.7 Produktion og forarbejdning af varmtvalsebredbånd . . . . .	34
3.8 Produktion af færdigvarer af stål . . . . .	36

## Medlemsstater

3.9 Produktion af skinnemateriel og svære profiler . . . . .	37
3.10 Produktion af fladstål . . . . .	38
3.11 Produktion af valsetråd og stålstænger . . . . .	43
3.12 Produktion af halvfabrikata til rør samt færdigvarer af stål . . . . .	45
3.13 Produktion af færdigvarer . . . . .	46

## Første forarbejdning af jern og stål

3.14 Første forarbejdning af råjern og stål . . . . .	48
---	----

## 4. TILFØRSLER OG LEVERANCER FRA STÅLVÆRKER, LAGERBEHOLDNINGER

### Stålværkernes leverancer

4.1 Stålværkernes (EF) leverancer af råjern efter kvalitet . . . . .	53
4.2 Stålværkernes (EF) leverancer af råjern og stål efter medlemsstater . . . . .	54
4.3 Stålværkernes leverancer af jern- og stålprodukter . . . . .	55
4.4 Stålværkernes (EF) leverancer af specialstål efter medlemsstater . . . . .	60

### Tilførsler

4.5 Stålværkernes tilførsler af stål til genudvalsning . . . . .	61
--	----

### Lagerbeholdninger

4.6 Lagerbeholdninger af stål hos producenter og handlende . . . . .	70
--	----

## 5. HANDEL

### Handel med tredjelande

#### Handel med tredjelande for så vidt angår jern- og stålprodukter

5.1 Indførsel og tilførsler til stålværkerne (EF og medlemsstaterne) . . . . .	76
5.2 Udførsel og leverancer fra stålværkerne (EF og medlemsstaterne) . . . . .	85
5.3 EF's ind og udførsel . . . . .	94

#### Handel med tredjelande for så vidt angår skrot

5.4 EF's ind- og udførsel . . . . .	96
-------------------------------------	----

### Intern handel

#### Handel med jern og stålprodukter

5.5 Forhandlernes nettoleverancer af jern- og stålprodukter . . . . .	98
---	----

#### Handel med skrot

5.6 Forhandlernes lagerbeholdninger, indførsler og leverancer af skrot af støbeaffald . . . . .	105
---	-----

## 6. FORBRUG AF STÅL

6.1 Forbrug af råstål . . . . .	111
---------------------------------	-----

## Symboler og forkortelser

⊕	Verden	GR	Grækenland
EUR, EF	Det europæiske Fællesskab	IL	Israel
D	Forbundsrepublikken Tyskland	IND	Indien
F	Frankrig	IR	Iran
I	Italien	IRQ	Irak
NL	Nederlandene	J	Japan
B	Belgien	N	Norge
L	Luxembourg	P	Portugal
UK	Det forenede Kongerige	RA	Argentina
IRL	Irland	RC	Kina
DK	Danmark	S	Sverige
<b>Tredjelande:</b>		SF	Finland
A	Østrig	SU	Sovjetunionen
AUS	Australien	TR	Tyrkiet
BR	Brasilien	USA	De forenede Stater
CDN	Canada	YU	Jugoslavien
CH	Schweiz	YV	Venezuela
E	Spanien	ZA	Den sydafrikanske Republik

—	Intet	m <sup>3</sup>	Kubikmeter
0	Ubetydeligt (normalt mindre end halvdelen af den mindste enhed eller det mindste decimaltal, der er anvendt i den pågældende række)	MW	Megawatt
:	Oplysninger foreligger ikke	kW	Kilowatt
≠	Usikkert eller skønnet tal	MWh	Megawatttime
*	Ditto, hvis skønnet er udarbejdet af EUROSTAT	kWh	Kilowatttime
p	Foreløbigt tal	kVA	Kilovoltampere
r	Korrigeret tal	DM	Tysk mark
Mio	Million	FF	Fransk franc
Mrd	Milliard	LIT	Lire
↑ eller —	Brud på den statistiske talrække	HFL	Gylden
%	Procent	BFR	Belgisk franc
∅	Gennemsnit	LFR	Luxembourgsk franc
<	Mindre end	UKL	Pund sterling
>	Mere end	DKR	Dansk krone
∑	I alt	USD	US-dollar
∑	»deraf«: fuldstændig opdeling af et samlet tal	ERE	Europæisk regningsenhed ERE
∑	»deriblandt«: delvis opdeling af et samlet tal	EUROSTAT	De europæiske Fællesskabers statistiske Kontor
1958-60	Periode omfattende flere hele kalenderår (f.eks. 1.1.58 til 31.12.60)	EKSF	Det europæiske Kul- og Stålfællesskab
1958/59	Periode på 12 på hinanden følgende måneder (f. eks. skatteåret fra juli til juni)	BLEU/UEBL	Den belgisk-luxembourgsk økonomiske Union
t	Metrisk ton	AELE	Den europæiske Frihandelssammenslutning
kg	Kilogram	C	Forbrug
h	Time	P	Produktion
		L	Leverancer
		CST	Statistik- og toldklassifikation for udenrigshandel





# Inhaltsverzeichnis

## 1. STATISTISCHER SONDERBERICHT

Die Gießereiindustrie in der Europäischen Gemeinschaft . . . . .	1
--	---

## 2. PRODUKTIONSGRUNDLAGEN

### Beschäftigung in der Eisen- und Stahlindustrie

2.1 Beschäftigte insgesamt . . . . .	9
2.2 Beschäftigte Arbeiter und Angestellte . . . . .	10
2.3 Geleistete Arbeiterstunden . . . . .	11

### Sonstige Produktionsgrundlagen

2.4 Eisenerzförderung . . . . .	12
2.5 Eisenerzförderung, -versand und -bestände . . . . .	13
2.6 Roheisenverbrauch (nach Mitgliedstaaten und Verfahren) . . . . .	17
2.7 Schrottverbrauch (nach Anlagen) . . . . .	18

## 3. ERZEUGUNG

### Roheisen

3.1 Roheisenerzeugung . . . . .	22
---------------------------------	----

### Rohstahl

3.2 Rohstahlerzeugung nach Ländern . . . . .	24
3.3 Rohstahlerzeugung nach Verfahren . . . . .	26
3.4 Erzeugung von Rohblöcken, Strangguß und Flüssigstahl für Stahlguß . . . . .	28

### Edelstahl

3.5 Erzeugung von Edelstahl . . . . .	30
---------------------------------------	----

### Walzstahlfertigerzeugnisse und weiterverarbeitete Erzeugnisse

#### EG

3.6 Erzeugung von Walzstahlfertigerzeugnissen . . . . .	32
3.7 Erzeugung und Verarbeitung von Warmbreitband . . . . .	34
3.8 Erzeugung von weiterverarbeiteten Walzstahlfertigerzeugnissen . . . . .	36

<i>Mitgliedstaaten</i>	
3.9 Erzeugung von Oberbaumaterial und schweren Profilen . . . . .	37
3.10 Erzeugung von Flacherzeugnissen . . . . .	38
3.11 Erzeugung von Walzdraht und Stabstahl . . . . .	43
3.12 Erzeugung von Halbzeug für Röhren und Walzstahlfertigerzeugnissen insgesamt . . . . .	45
3.13 Erzeugung von weiterverarbeiteten Erzeugnissen . . . . .	46

#### **Erste Verarbeitungsstufe von Eisen und Stahl**

3.14 Erzeugung der ersten Verarbeitungsstufe von Eisen und Stahl . . . . .	48
--	----

### **4. WERKSLIEFERUNGEN UND -BEZÜGE, LAGERBESTÄNDE**

#### **Werkslieferungen**

4.1 Werkslieferungen (EG) an Roheisen nach Sorten . . . . .	53
4.2 Werkslieferungen (EG) an Roheisen und Stahl nach Mitgliedstaaten . . . . .	54
4.3 Werkslieferungen an Eisen- und Stahlerzeugnissen . . . . .	55
4.4 Werkslieferungen (EG) an Edelstahl nach Mitgliedstaaten . . . . .	60

#### **Bezüge**

4.5 Werksbezüge an Stahl zum Weiterauswalzen . . . . .	61
--	----

#### **Lagerbestände**

4.6 Lagerbestände an Stahl bei Erzeugern und Händlern . . . . .	70
---	----

### **5. HANDEL**

#### **Außenhandel**

##### *Außenhandel an Eisen- und Stahlerzeugnissen*

5.1 Einfuhr und Bezüge (EG und Mitgliedstaaten) . . . . .	76
5.2 Ausfuhr und Lieferungen (EG und Mitgliedstaaten) . . . . .	85
5.3 Ein- und Ausfuhr der EG . . . . .	94

##### *Außenhandel an Schrott*

5.4 Ein- und Ausfuhr der EG . . . . .	96
---------------------------------------	----

#### **Binnenhandel**

##### *Eisen- und Stahlhandel*

5.5 Netto-Lieferungen der Händler an Stahlerzeugnissen . . . . .	98
--	----

##### *Schrotthandel*

5.6 Bestände, Einfuhren und Lieferungen der Händler an Schrott und Gußbruch . . . . .	105
---	-----

### **6. STAHLVERBRAUCH**

6.1 Marktversorgung mit Rohstahl . . . . .	111
--	-----

## Zeichen und Abkürzungen

⊕	Welt
EUR, EG	Europäische Gemeinschaft
D	BR Deutschland
F	Frankreich
I	Italien
NL	Niederlande
B	Belgien
L	Luxemburg
UK	Vereinigtes Königreich
IRL	Irland
DK	Dänemark
<b>Drittländer:</b>	
A	Österreich
AUS	Australien
BR	Brasilien
CDN	Kanada
CH	Schweiz
E	Spanien

GR	Griechenland
IL	Israel
IND	Indien
IR	Iran
IRQ	Irak
J	Japan
N	Norwegen
P	Portugal
RA	Argentinien
RC	China
S	Schweden
SF	Finnland
SU	Sowjetunion
TR	Türkei
USA	Vereinigte Staaten
YU	Jugoslawien
YV	Venezuela
ZA	Rep. Südafrika

—	Null (nichts)
0	Unbedeutend (im allgemeinen weniger als die Hälfte der kleinsten in der betreffenden Reihe verwendeten Einheit oder Dezimalzahlen)
:	Kein Nachweis vorhanden
≠	Unsichere oder geschätzte Angabe
*	Dasselbe, falls die Schätzung vom EUROSTAT vorgenommen wurde
p	Vorläufige Angabe
r	Berichtigte Angabe(n)
Mio	Million
Mrd	Milliarde
oder —	Bruch der statistischen Zahlenreihe
%	Prozent
∅	Durchschnitt
<	Weniger als
>	Mehr als
∑	Insgesamt
∑	„davon“: vollständige Aufgliederung einer Summe
∑	„darunter“: teilweise Aufgliederung einer Summe
1958—60	Zeitraum mehrerer voller Kalenderjahre (z.B. 1.1.58 bis 31.12.60)
1958/59	12 Monate zweier Kalenderjahre (z.B. Rechnungsjahr gleich Juli/Juni)
t	Metrische Tonne
kg	Kilogramm
h	Stunde

m <sup>3</sup>	Kubikmeter
MW	Megawatt
kW	Kilowatt
MWh	Megawattstunde
kWh	Kilowattstunde
kVA	Kilovolt-Ampere
DM	Deutsche Mark
FF	Französischer Franken
LIT	Lire
HFL	Gulden
BFR	Belgischer Franken
LFR	Luxemburger Franken
UKL	Pfund Sterling
DKR	Dänische Krone
USD	US-Dollar
ERE	Europäische Rechnungseinheit
EUROSTAT	Statistisches Amt der Europäischen Gemeinschaften
EGKS	Europäische Gemeinschaft für Kohle und Stahl
BLEU/UEBL	Belgisch-luxemburgische Wirtschaftsunion
AELE	Europäische Freihandelsassoziation (EFTA)
C	Verbrauch
P	Erzeugung
L	Lieferungen
CST	Internationales Warenverzeichnis für den Außenhandel



# Contents

## 1. STATISTICAL NOTE

The foundries industry in the European Community . . . . .	1
--	---

## 2. PRODUCTION BASES

### Employment in the iron and steel industry

2.1 Total labour force . . . . .	9
2.2 Occupied workers and salaried staff . . . . .	10
2.3 Hours worked by workers . . . . .	11

### Other production bases

2.4 Iron-ore mined . . . . .	12
2.5 Production, deliveries and stocks of iron-ore . . . . .	13
2.6 Consumption of pig-iron (by member countries and process) . . . . .	17
2.7 Scrap consumption (by department) . . . . .	18

## 3. PRODUCTION

### Pig iron

3.1 Pig-iron production . . . . .	22
-----------------------------------	----

### Crude steel

3.2 Crude steel production by country . . . . .	24
3.3 Crude steel production by process . . . . .	26
3.4 Production of ingots, continuously cast products and liquid steel for casting . . . . .	28

### Special steel

3.5 Production of special steel . . . . .	30
---	----

### Finished steel products and end products

#### EC

3.6 Production of finished rolled steel products . . . . .	32
3.7 Production and transformation of coils . . . . .	34
3.8 Production of finished and end products . . . . .	36



## Member countries

3.9 Production of railway track material and heavy sections . . . . .	37
3.10 Production of flat products . . . . .	38
3.11 Production of wire rod and merchant bars . . . . .	43
3.12 Production of semis for tubes and finished products total . . . . .	45
3.13 Production of end products . . . . .	46

## Primary iron and steel processing industries

3.14 Production of the primary iron and steel processing industries . . . . .	48
---	----

## 4. WORKS DELIVERIES AND RECEIPTS, STOCKS

### Works deliveries

4.1 Works deliveries (EC) of pig iron, by grade . . . . .	53
4.2 Works deliveries (EC) of pig-iron and steel by member countries . . . . .	54
4.3 Works deliveries of iron and steel products . . . . .	55
4.4 Works deliveries (EC) of special steels by member countries . . . . .	60

### Receipts

4.5 Receipts by works of steel for re rolling . . . . .	61
---	----

### Stocks

4.6 Producers' and stockholders' stocks of steel products . . . . .	70
---	----

## 5. TRADE

### Foreign trade

#### Foreign trade in iron and steel products

5.1 Imports and receipts (EC and member countries) . . . . .	76
5.2 Exports and deliveries (EC and member countries) . . . . .	85
5.3 Imports and exports of the EC . . . . .	94

#### Foreign trade of scrap

5.4 Imports and exports of the EC . . . . .	96
---	----

### Internal trade

#### Steel trade

5.5 Net deliveries of iron and steel products by stockholding merchants . . . . .	98
---	----

#### Scrap trade

5.6 Stocks, imports and deliveries of iron and steel scrap merchants . . . . .	105
--	-----

## 6. STEEL CONSUMPTION

6.1 Apparent consumption of crude steel . . . . .	111
---	-----

## Abbreviations and signs used

⊕	World
EUR, EC	European Community
D	FR of Germany
F	France
I	Italy
NL	Netherlands
B	Belgium
L	Luxembourg
UK	United Kingdom
IRL	Ireland
DK	Denmark

### Third countries:

A	Austria
AUS	Australia
BR	Brazil
CDN	Canada
CH	Switzerland
E	Spain

GR	Greece
IL	Israel
IND	India
IR	Iran
IRQ	Iraq
J	Japan
N	Norway
P	Portugal
RA	Argentina
RC	China
S	Sweden
SF	Finland
SU	Soviet Union
TR	Turkey
USA	United States
YU	Yugoslavia
YV	Venezuela
ZA	Rep. of South Africa

—	Nil
0	Negligible (generally less than half the smallest unit or decimal of the heading)
:	Figure not available
≠	Uncertain or estimated figure
*	Ditto, where the estimate is made by EUROSTAT
p	Provisional figure
r	Revised figure
Mio	Million
Mrd	Thousand million
↑ or ↓	Discontinuity in series
∅	Average
<	Less than
>	More than
∑	Total
⊃	'comprising': the breakdown of a total is complete
⊅	'among which': the breakdown is only partial
1958—60	Period of several calendar years (e.g. from 1.1.1958 to 31.12.1960)
1958/59	Period of twelve consecutive months (e.g. tax year from July to June)
t	Tonne (metric ton)
kg	Kilogram
h	Hour

m <sup>3</sup>	Cubic metre
MW	Megawatt
kW	Kilowatt
MWh	Megawatt-hour
kWh	Kilowatt-hour
kVA	Kilovolt-Ampere
DM	Deutschmark
FF	French franc
LIT	Lire
HFL	Dutch florin
BFR	Belgian franc
LFr	Luxembourg franc
UKL	Pound sterling
DKR	Danish crown
USD	US dollar
EUA	European unit of account
EUROSTAT	Statistical Office of the European Communities
ECSC	European Coal and Steel Community
BLEU/UEBL	Belgo-Luxembourg Economic Union
AELE	European Free Trade Association
C	Consumption
P	Production
L	Deliveries
CST	Statistical and Tariff Classification



# Table des matières

## 1. NOTE STATISTIQUE

L'industrie de fonderie dans la Communauté Européenne . . . . .	1
---	---

## 2. BASES DE PRODUCTION

### Emploi dans l'industrie sidérurgique

2.1 Ensemble de la main-d'œuvre . . . . .	9
2.2 Ouvriers et employés occupés . . . . .	10
2.3 Heures de travail effectuées par les ouvriers . . . . .	11

### Autres bases de production

2.4 Extraction brute de minerai de fer . . . . .	12
2.5 Production, livraisons et stocks de minerai de fer . . . . .	13
2.6 Consommation de fonte (par pays membres et procédé) . . . . .	17
2.7 Consommation de ferraille (par service) . . . . .	18

## 3. PRODUCTION

### Fonte brute

3.1 Production de fonte brute . . . . .	22
---	----

### Acier brut

3.2 Production d'acier brut par pays . . . . .	24
3.3 Production d'acier brut par procédé . . . . .	26
3.4 Production de lingots, produits de coulée continue et d'acier liquide pour moulage . . . . .	28

### Aciers spéciaux

3.5 Production d'aciers spéciaux . . . . .	30
--	----

### Produits finis et finals

#### CE

3.6 Production de produits finis et finals . . . . .	32
3.7 Production et transformation de larges bandes à chaud . . . . .	34
3.8 Production de produits finis et finals . . . . .	36

## Pays membres

3.9 Production de matériel de voie et de profilés lourds . . . . .	37
3.10 Production de produits plats . . . . .	38
3.11 Production de fil machine et d'aciers marchands . . . . .	43
3.12 Production de demi-produits pour tubes et du total des produits finis . . . . .	45
3.13 Production de produits finals . . . . .	46

## Première transformation de la fonte et de l'acier

3.14 Production des industries de la première transformation de la fonte et de l'acier . . . . .	48
--	----

## 4. LIVRAISONS ET RÉCEPTIONS D'USINES, STOCKS

### Livraisons d'usines

4.1 Livraisons de fonte des usines (CE) par qualité . . . . .	53
4.2 Livraisons de fonte et d'acier des usines (CE) par pays membres . . . . .	54
4.3 Livraisons des usines de produits sidérurgiques . . . . .	55
4.4 Livraisons d'aciers spéciaux des usines (CE) par pays membres . . . . .	60

### Réceptions

4.5 Réceptions des usines de produits de relaminage . . . . .	61
---	----

### Stocks

4.6 Stocks d'acier chez les producteurs et les négociants . . . . .	70
---	----

## 5. COMMERCE

### Commerce extérieur

#### Commerce extérieur de produits sidérurgiques

5.1 Importations et réceptions (CE et pays membres) . . . . .	76
5.2 Exportations et livraisons (CE et pays membres) . . . . .	85
5.3 Importations et exportations de la CE . . . . .	94

#### Commerce extérieur de ferrailles

5.4 Importations et exportations de la CE . . . . .	96
---	----

### Commerce intérieur

#### Négoce de produits sidérurgiques

5.5 Livraisons nettes de produits sidérurgiques des négociants . . . . .	98
--	----

#### Négoce de ferrailles

5.6 Stocks, importations et livraisons de ferrailles de fonte et d'acier des négociants . . . . .	105
---	-----

## 6. CONSOMMATION D'ACIER

6.1 Consommation apparente d'acier brut . . . . .	111
---	-----




## Abréviations et signes employés

⊕	Monde
EUR, CE	Communauté européenne
D	RF d'Allemagne
F	France
I	Italie
NL	Pays-Bas
B	Belgique
L	Luxembourg
UK	Royaume-Uni
IRL	Irlande
DK	Danemark
<b>Pays tiers :</b>	
A	Autriche
AUS	Australie
BR	Brésil
CDN	Canada
CH	Suisse
E	Espagne

GR	Grèce
IL	Israël
IND	Inde
IR	Iran
IRQ	Irak
J	Japon
N	Norvège
P	Portugal
RA	Argentine
RC	Chine
S	Suède
SF	Finlande
SU	Union soviétique
TR	Turquie
USA	États-Unis
YU	Yougoslavie
YV	Venezuela
ZA	Rép. d'Afrique du Sud

—	Néant
0	Donnée très faible (généralement inférieure à la moitié de la dernière unité ou décimale des nombres mentionnés sous la rubrique)
:	Donnée non disponible
≠	Donnée incertaine ou estimée
*	Dito, dans le cas où l'estimation est faite par l'EUROSTAT
p	Donnée provisoire
r	Donnée rectifiée
Mio	Million
Mrd	Milliard
ou —	Rupture de série
%	Pourcentage
∅	Moyenne
<	Moins de
>	Plus de
∑	Total
⊃	«soit» : présence de toutes les subdivisions du groupe général
⊅	«dont» : présence de certaines subdivisions détaillées
1958—60	Période de plusieurs années civiles (p. ex. : du 1.1.58 au 31.12.60)
1958/59	Période de douze mois consécutifs (p. ex. : année fiscale de juillet à juin)
t	Tonne métrique
kg	Kilogramme
h	Heure

m <sup>3</sup>	Mètre cube
MW	Mégawatt
kW	Kilowatt
MWh	Mégawatt-heure
kWh	Kilowatt-heure
kVA	Kilovolt-ampère
DM	Deutschmark
FF	Franc français
LIT	Lire
HFL	Florin
BFR	Franc belge
LFR	Franc luxembourgeois
UKL	Livre sterling
DKR	Couronne danoise
USD	US-Dollar
UCE	Unité de compte européenne
EUROSTAT	Office statistique des Communautés européennes
CECA	Communauté européenne du charbon et de l'acier
BLEU/UEBL	Union économique belgo-luxembourgeoise
AELE	Association européenne de libre-échange
C	Consommation
P	Production
L	Livraisons
CST	Classification statistique et tarifaire



# Indice

## 1. NOTA STATISTICA

L'industria della fonderia nella Comunità Europea . . . . .	1
---	---

## 2. BASI DI PRODUZIONE

### Impiego nell'industria siderurgica

2.1 Totale della mano d'opera . . . . .	9
2.2 Operai ed impiegati occupati . . . . .	10
2.3 Ore di lavoro effettuate dagli operai . . . . .	11

### Altre basi di produzione

2.4 Estrazione grezza di minerale di ferro . . . . .	12
2.5 Produzione, consegne e scorte di minerale di ferro . . . . .	13
2.6 Consumo di ghisa (per paesi membri e per processo) . . . . .	17
2.7 Consumo di rottame (per reparto) . . . . .	18

## 3. PRODUZIONE

### Ghisa grezza

3.1 Produzione di ghisa grezza . . . . .	22
--	----

### Acciaio grezzo

3.2 Produzione di acciaio grezzo (per paese) . . . . .	24
3.3 Produzione di acciaio grezzo (per processo) . . . . .	26
3.4 Produzione di lingotti, colata continua e acciaio spillato da getto . . . . .	28

### Acciaio speciale

3.5 Produzione di acciai speciali . . . . .	30
---	----

### Acciai speciali

#### CE

3.6 Produzione di laminati finiti . . . . .	32
3.7 Produzione e trasformazione di nastri larghi a caldo . . . . .	34
3.8 Produzione di prodotti finiti e terminali . . . . .	36

## Paesi membri

3.9	Produzione di materiale ferroviario e di profilati pesanti . . . . .	37
3.10	Produzione di prodotti piatti . . . . .	38
3.11	Produzione di vergella e di laminati mercantili . . . . .	43
3.12	Produzione di semilavorati per tubi e del totale dei prodotti finiti . . . . .	45
3.13	Produzione di prodotti terminali . . . . .	46

## Prima trasformazione della ghisa e dell'acciaio

3.14	Produzione delle industrie della prima trasformazione di ghisa e di acciaio . . . . .	48
------	---	----

## 4. CONSEGNE E ARRIVI DEGLI STABILIMENTI, SCORTE

### Consegne degli stabilimenti

4.1	Consegne di ghisa degli stabilimenti (CE) per qualità . . . . .	53
4.2	Consegne di ghisa e d'acciaio degli stabilimenti (CE) per paesi membri . . . . .	54
4.3	Consegne degli stabilimenti di prodotti siderurgici . . . . .	55
4.4	Consegne di acciai speciali degli stabilimenti (CE) per paesi membri . . . . .	60

### Arrivi

4.5	Arrivi di prodotti per rilaminazione agli stabilimenti . . . . .	61
-----	--	----

### Scorte

4.6	Scorte d'acciaio presso i produttori e i commercianti . . . . .	70
-----	---	----

## 5. COMMERCIO

### Commercio estero

#### Commercio estero prodotti siderurgici

5.1	Importazioni e arrivi (CE e paesi membri) . . . . .	76
5.2	Esportazioni e consegne (CE e paesi membri) . . . . .	85
5.3	Importazioni e esportazioni della CE . . . . .	94

#### Commercio estero di rottame

5.4	Importazioni e esportazioni . . . . .	96
-----	---------------------------------------	----

### Commercio interno

#### Commercio dei prodotti siderurgici

5.5	Consegne nette di prodotti siderurgici dei commercianti . . . . .	98
-----	---	----

#### Commercio di rottame

5.6	Scorte, importazioni e consegne di rottame di ghisa e di acciaio dei commercianti di rottame . . . . .	105
-----	--	-----

## 6. CONSUMO DI ACCIAIO

6.1	Consumo apparente di acciaio grezzo . . . . .	111
-----	---	-----

## Abbreviazioni e segni convenzionali

⊕	Mondo
EUR, CE	Comunità europea
D	RF di Germania
F	Francia
I	Italia
NL	Paesi Bassi
B	Belgio
L	Lussemburgo
UK	Regno Unito
IRL	Irlanda
DK	Danimarca
<b>Paesi terzi:</b>	
A	Austria
AUS	Australia
BR	Brasile
CDN	Canada
CH	Svizzera
E	Spagna

GR	Grecia
IL	Israele
IND	India
IR	Iran
IRQ	Irak
J	Giappone
N	Norvegia
P	Portogallo
RA	Argentina
RC	Cina
S	Svezia
SF	Finlandia
SU	Unione sovietica
TR	Turchia
USA	Stati Uniti
YU	Iugoslavia
YV	Venezuela
ZA	Rep. del Sudafrica

—	Il fenomeno non esiste
0	Cifra bassissima (generalmente inferiore alla metà dell'ultima unità o dell'ultimo decimale dei numeri indicati sotto la rispettiva rubrica)
:	Dato non disponibile
≠	Dato incerto o stima
*	Stima effettuata dall'EUROSTAT
p	Dato provvisorio
r	Riveduto
Mio	Milione
Mrd	Miliardo
o —	Rotture di serie
%	Percentuale
∅	Media
<	Meno di
>	Più di
∑	Totale
∃	«cioè»: indica la presenza di tutte le suddivisioni del gruppo
⊃	«di cui»: indica la presenza solo di suddivisioni selezionate del gruppo
1958—60	Periodo di più anni civili (ad es.: dal 1°.1.58 al 31.12.60)
1958/59	12 mesi consecutivi (ad es.: esercizi finanziari = luglio/giugno)
t	Tonnellata metrica
kg	Chilogrammo
h	Ora

m <sup>3</sup>	Metro cubo
M.W.	Megawatt
kW	Kilowatt
MWh	Megawatt-ora
kWh	Kilowatt-ora
kVA	Kilovolt ampère
DM	Marco tedesco
FF	Franco francese
LIT	Lira
HFL	Fiorino
BFR	Franco belga
LFR	Franco lussemburghese
UKL	Lira sterlina
DKR	Corona danese
USD	US-Dollaro
UCE	Unità di conto europea
EUROSTAT	Istituto statistico delle Comunità europee
CECA	Comunità europea del carbone e dell'acciaio
BLEU/UEBL	Unione economica belgo-lussemburghese
C	Consumo
P	Produzione
L	Consegna
CST	Classificazione statistica e tariffaria





# Inhoudsopgave

## 1. SPECIALE STATISTISCHE BIJLAGE

De gieterij-industrie in de Europese Gemeenschap . . . . .	1
--	---

## 2. PRODUKTIEFACTOREN

### Werkgelegenheid in de ijzer- en staalindustrie

2.1 Totaal aantal werknemers . . . . .	9
2.2 Tewerkgestelde arbeiders en bedienden . . . . .	10
2.3 Door de arbeiders gewerkte uren . . . . .	11

### Andere produktiefactoren

2.4 IJzerertswinning . . . . .	12
2.5 Winning, leveringen en voorraden van ijzererts . . . . .	13
2.6 Verbruik van ruwijzer (per Lid-Staat en per procédé) . . . . .	17
2.7 Schrootverbruik (per installatie) . . . . .	18

## 3. PRODUKTIE

### Ruwijzer

3.1 Ruwijzerproductie . . . . .	22
---------------------------------	----

### Ruwstaal

3.2 Ruwstaalproductie per land . . . . .	24
3.3 Ruwstaalproductie per procédé . . . . .	26
3.4 Productie van blokken, continu gegoten produkten en vloeibaar staal voor gietwerk . . . . .	28

### Speciaal staal

3.5 Productie van speciaal staal . . . . .	30
--	----

### Walserijprodukten en verder bewerkte produkten

#### EG

3.6 Productie van walserijprodukten . . . . .	32
3.7 Productie en bewerking van warmgewalst breedband . . . . .	34
3.8 Productie van verder bewerkte walserijprodukten . . . . .	36

<i>Lid-Staten</i>	
3.9 Productie van materiaal voor de bovenbouw van spoorwegen en zware profielen . . . . .	37
3.10 Productie van platte produkten . . . . .	38
3.11 Productie van walsdraad en staafstaal . . . . .	43
3.12 Productie van halffabrikaten voor buizen en walserijprodukten totaal . . . . .	45
3.13 Productie van verder bewerkte produkten . . . . .	46

#### **Primaire ijzer- en staalverwerkende industrie**

3.14 Productie van de primaire ijzer- en staalverwerkende industrie . . . . .	48
---	----

### **4. LEVERANTIES EN ONTVANGSTEN VAN DE BEDRIJVEN, VOORRADEN**

#### **Leverantie van de bedrijven**

4.1 Leveranties van de bedrijven (EG) van ruwijzer, per soort . . . . .	53
4.2 Leveranties van de bedrijven (EG) van ruwijzer en staal, per Lid-Staat . . . . .	54
4.3 Leveranties van de bedrijven van ijzer- en staalprodukten . . . . .	55
4.4 Leveranties van de bedrijven (EG) van speciaal staal per Lid-Staat . . . . .	60

#### **Ontvangsten**

4.5 Ontvangsten van de bedrijven van staal voor verder uitwalsen . . . . .	61
--	----

#### **Voorraden**

4.6 Voorraden staal bij producenten en handelaren . . . . .	70
---	----

### **5. HANDEL**

#### **Buitenlandse handel**

##### *Buitenlandse handel in ijzer- en staalprodukten*

5.1 Invoer en ontvangsten (EG en Lid-Staten) . . . . .	76
5.2 Uitvoer en leveranties (EG en Lid-Staten) . . . . .	85
5.3 In- en uitvoer van de EG . . . . .	94

##### *Buitenlandse handel in schroot*

5.4 In- en uitvoer van de EG . . . . .	96
--	----

#### **Binnenlandse handel**

##### *Handel in ijzer en staal*

5.5 Nettoleveranties van staalprodukten door de handelaren . . . . .	98
--	----

##### *Schroothandel*

5.6 Voorraden invoer en leveranties van schroot van ruwijzer en staal door de handelaren . . . . .	105
--	-----

### **6. STAALVERBRUIK**

6.1 Berekend ruwstaalverbruik . . . . .	111
---	-----

## Tekens en afkortingen

⊕	Wereld
EUR, EG	Europese Gemeenschap
D	BR Duitsland
F	Frankrijk
I	Italië
NL	Nederland
B	België
L	Luxemburg
UK	Verenigd Koninkrijk
IRL	Ierland
DK	Denemarken

### Derde landen:

A	Oostenrijk
AUS	Australië
BR	Brazilië
CDN	Canada
CH	Zwitserland
E	Spanje

GR	Griekenland
IL	Israël
IND	India
IR	Iran
IRQ	Irak
J	Japan
N	Noorwegen
P	Portugal
RA	Argentinië
RC	China
S	Zweden
SF	Finland
SU	Sovjetunie
TR	Turkije
USA	Verenigde Staten
YU	Joegoslavië
YV	Venezuela
ZA	Republiek Zuid-Afrika

—	Nihil
0	Zeer kleine hoeveelheid (in het algemeen minder dan de helft van de kleinste in de desbetreffende reeks gebruikte eenheid of decimaal)
:	Geen gegeven beschikbaar
≠	Onzeker of geschat gegeven
*	Idem, schatting van EUROSTAT
p	Voorlopig gegeven
r	Herzien gegeven
Mio	Miljoen
Mrd	Miljard
1 of —	Breuk in de statistische reeks
%	Procent
∅	Gemiddelde
<	Minder dan
>	Meer dan
∑	Totaal
∑	„Omvattend“: volledige onderverdeling van en totaal
∑	„Waarbij“: gedeeltelijke onderverdeling van een totaal
1958-60	Tijdsduur van een aantal kalenderjaren (bijv.: 1.1.58 tot 31.12.60)
1958/59	Periode van 12 maanden over twee kalenderjaren (bijv.: fiscaal boekjaar juli-/juni)
t	Metrieke tonnen
kg	Kilogram
h	Uur

m <sup>3</sup>	Kubieke meter
MW	Megawatt
kW	Kilowatt
MWh	Megawatt-uur
kWh	Kilowatt-uur
kVA	Kilovolt-ampère
DM	Duitse Mark
FF	Franse Frank
LIT	Lire
HFL	Gulden
BFR	Belgische Frank
LFR	Luxemburgse Frank
UKL	Pond Sterling
DKR	Deense Kroon
USD	US-dollar
ERE	Europese Rekeneenheid
EUROSTAT	Bureau voor de Statistiek van de Europese Gemeenschappen
EGKS	Europese Gemeenschap voor Kolen en Staal
BLEU/UEBL	Belgisch-Luxemburgse Economische Unie
AELE	Europese Vrijhandelsassociatie (EVA)
C	Verbruik
P	Productie
L	Leveranties
CST	Classificatie voor Statistiek en Tarief van de internationale handel



## Abgrenzung der EGKS-Stahlerzeugnisse

### 1. EGKS-Stahlerzeugnisse

Rohstahl, Halbfertigerzeugnisse, warmgewalzte Fertigerzeugnisse, stranggegossene Erzeugnisse, kaltgewalzte Feinbleche, überzogene Bleche (s. im einzelnen: Anlage I zum EGKS-Vertrag).

### 2. Nicht-EGKS-Stahlerzeugnisse

Stahlrohre, Erzeugnisse der Ziehereien und Kaltwalzwerke, Gießereierzeugnisse sowie die Erzeugnisse der Schmiede-, Preß- und Hammerwerke (d.h. sämtliche Stahlerzeugnisse, die nicht in der Anlage I zum EGKS-Vertrag als EGKS-Stahlerzeugnisse aufgeführt oder dort ausdrücklich ausgeschlossen sind).

## Definition of ECSC iron and steel products

### 1. ECSC products

Crude steel, semi-products, hot-rolled finished products, continuously cast products, cold-rolled sheets, coated sheets, (for more details see Annex I of the ECSC Treaty).

### 2. Products outside the ECSC

Steel tubes, cold-drawn, rolled and shaped products, foundry products in steel and cast iron, also products forged, stamped, pressed and deep drawn (i.e. all iron and steel products not listed as ECSC products in Annex I of the ECSC Treaty or which are expressly excluded therefrom).

## Définition des produits sidérurgiques CECA

### 1. Produits CECA

Acier brut, demi-produits, produits finis laminés à chaud, produits coulés en continu, tôles fines laminées à froid, tôles revêtues (pour plus de détails voir Annexe I du Traité CECA).

### 2. Produits hors CECA

Tubes d'acier, produits étirés, tréfilés, laminés et profilés à froid, produits de la fonderie de fonte et d'acier ainsi que les produits forgés, estampés et emboutis (c.-à-d. tous les produits sidérurgiques qui ne sont pas énumérés en tant que produits CECA dans l'Annexe I du Traité CECA ou qui y sont exclus expressément).

## Definizione dei prodotti siderurgici CECA

### 1. Prodotti CECA

Acciaio grezzo, semiprodotti, prodotti finiti laminati a caldo, prodotti di colata continua, lamiere sottili laminare a freddo, lamiere rivestite (per più ampi dettagli vedere l'allegato I del Trattato CECA).

### 2. Prodotti fuori Trattato

Tubi di acciaio, prodotti stirati, trafilati, laminati e profilati a freddo, prodotti derivanti dalla fusione di ghisa e di acciaio compresi quelli forgiati, stampati e imbutiti (praticamente tutti i prodotti siderurgici che non sono elencati come prodotti CECA o che sono espressamente esclusi nell'allegato I del Trattato CECA).













**DIE GIESSEREIINDUSTRIE IN DER EUROPÄISCHEN GEMEINSCHAFT**  
**THE FOUNDRIES INDUSTRY IN THE EUROPEAN COMMUNITY**  
**L'INDUSTRIE DE FONDERIE DANS LA COMMUNAUTÉ EUROPÉENNE**  
**L'INDUSTRIA DELLA FONDERIA NELLA COMUNITÀ EUROPEA**

In den nachstehenden Tabellen sind die wichtigsten Ergebnisse einer im Auftrag des SAEG durchgeführten Untersuchung der EG-Gießereiindustrie enthalten.

Im Zeitraum 1965-1978 ist die Gußerzeugung in der EG von 13,3 auf 11,6 Mio t zurückgegangen. Der Rückgang (- 13%) betraf vor allem die Erzeugung von Eisenguß (mit Lamellengraphit) und war insbesondere auf geringeren Einsatz im Maschinen- und Fahrzeugbau, in der Stahlindustrie sowie in der Bauwirtschaft zurückzuführen. Lediglich die Erzeugung von Guß Eisen mit Kugelgraphit hat zugenommen, so daß sich der Anteil an der Gesamtgußerzeugung von 3% (1965) auf 15% (1978) erhöhte.

Sowohl die Zahl der Betriebe, als auch die Beschäftigtenzahl haben sich seit 1965 stärker verringert als die Produktion.

The following tables summarize the main results of a study, carried out for the SOEC, in the foundry industry of the European Community.

In the period 1965-1978 Community production of castings has regressed from 13.3 to 11.6 million tonnes. This drop (- 13%) has affected in particular the production of iron castings (grey cast iron) and is principally explained by a reduced usage in the construction of machines and vehicles, the iron and steel industry and the building industry. Only the production of nodular iron castings has increased, so taking its share of the total production of castings from 3% (1965) to 15% (1978).

Furthermore both employment and the number of plants in the foundry industry have undergone, since 1965, a more severe reduction than that of production.

Les tableaux suivants reprennent les principaux résultats d'une étude menée, pour l'OSCE, dans l'industrie de fonderie de la Communauté européenne.

Dans la période 1965-1978, la production communautaire de moulages a régressé de 13,3 à 11,6 mio t. Cette baisse (- 13%) a touché en particulier la production de moulages de fonte (fonte lamellaire) et s'explique principalement par une utilisation réduite dans la construction de machines et de véhicules, la sidérurgie et l'industrie du bâtiment. Seule la production de moulages de fonte à graphite sphéroïdal a augmenté, portant ainsi sa part dans la production totale de moulages de 3% (1965) à 15% (1978).

Aussi bien le nombre d'usines que l'emploi dans la fonderie ont accusé, depuis 1965, une réduction plus sévère que celle de la production.

Le tabelle seguenti riportano i principali risultati di uno studio, condotto dall'ISCE, nell'industria della fonderia della Comunità Europea.

Nel periodo 1965-1978, la produzione comunitaria di getti ha regredito da 13,3 a 11,6 milioni di t. Questo calo (- 13%) ha toccato in particolare la produzione di getti di ghisa (ghisa lamellare), e si spiega principalmente con la ridotta utilizzazione nella costruzione di macchine e veicoli, la siderurgia e l'industria edile. Solo la produzione di getti di ghisa a grafite sferoidale è aumentata, portando così la sua quota della produzione totale di getti dal 3% (1965) al 15% (1978).

Sia il numero di stabilimenti che l'impiego nella fonderia hanno accusato, dal 1965, una riduzione più severa di quella della produzione.

**A - Betriebe und Beschäftigte am Jahresende**  
**Plants and employees at the end of year**  
**Usines et salariés à la fin d'année**  
**Stabilimenti e dipendenti alla fine dell'anno**

Anzahl / Number / Nombre / Numero

	D	F	I(a)	NL	B	L	UK	DK	EUR
<b>I. Eisengießereien (b) / Iron foundries(b) / Fonderies de fonte (b) / Fonderie di ghisa(b)</b>									
<b>a) Betriebe / Plants / Usines / Stabilimenti</b>									
1965	845	645	787	87	157	7	1 176	62	:
1970	694 (c)	505 (c)	749	67	132	7	887	42	:
1975	538	342	604	58	119	6	745	31	:
1976	508	346	589	54	110	6	730	28	:
1977	494	336	576	52	105	6	720	27	:
1978	477	315	568	49	98	5	641(d)	24	:
<b>b) Beschäftigte / Employees / Salariés / Dipendenti</b>									
1965	130 596	67 168	40 600	7 561	12 220	433	122 600	.	:
1970	119 111 (c)	60 150(a) (c)	47 900	6 437	10 335	641	101 200	4 549	:
1975	76 742	46 197	40 200	4 848	7 692	957	83 900	3 198	:
1976	76 725	48 079	40 200	4 359	7 063	989	78 500	2 911	:
1977	75 246	46 459	38 300	4 202	6 204	984	80 200	2 483	:
1978	72 682	44 645	37 500	3 807	4 891	875	73 600(d)	2 020	:
<b>II. Stahlgießereien / Steel foundries / Fonderies d'acier / Fonderie d'acciaio</b>									
<b>a) Betriebe / Plants / Usines / Stabilimenti</b>									
1965	92	90	74	3	17	2	94	6	<b>378</b>
1970	97 (c)	82 (c)	67	4	21	2	89	4	<b>366</b>
1975	95	75	61	6	20	2	82	2	<b>343</b>
1976	94	75	59	6	20	2	82	2	<b>340</b>
1977	94	74	59	5	20	2	80	2	<b>336</b>
1978	92	72	59	4	19	1	79	2	<b>328</b>
<b>b) Beschäftigte / Employees / Salariés / Dipendenti</b>									
1965	28 199	14 299	5 500	671	4 762	321	23 400	1 573(e)	<b>78 725</b>
1970	27 674 (c)	14 850(a) (c)	8 800	582	4 844	183	23 115	862	<b>80 910</b>
1975	21 441	22 065	8 500	859	4 169	362	21 271	498	<b>79 165</b>
1976	20 472	21 120	8 300	865	4 021	386	20 821	454	<b>76 439</b>
1977	19 301	19 884	8 000	366	4 156	365	20 447	395	<b>72 914</b>
1978	18 283	18 369	8 200	412	3 619	245	19 929	384	<b>69 441</b>

**A - Betriebe und Beschäftigte (Forts.)**  
**Plants and employees (cont.)**  
**Usines et salariés (suite)**  
**Stabilimenti e dipendenti (seguito)**

Anzahl / Number / Nombre / Numero

	D	F	I(a)	NL	B	L	UK	DK	EUR
<b>III. Tempergießereien / Malleable cast iron foundries</b>									
<b>III. Fonderies de fonte malléable / Fonderie di ghisa malleabile</b>									
<b>a) Betriebe / Plants / Usines / Stabilimenti</b>									
1965	82	42	9	2	4	—	:	2	:
1970	60 (c)	37 (c)	9	2	5	—	:	—	:
1975	50	31	8	2	2	—	:	—	:
1976	48	29	8	2	2	—	:	—	:
1977	47	28	8	2	2	—	:	—	:
1978	47	25	7	2	2	—	:	—	:
<b>b) Beschäftigte / Employees / Salariés / Dipendenti</b>									
1965	17 363	4 082	5 400	755	328	—	:	570(e)	:
1970	16 672 (c)	7 400(a) (c)	5 100	789	360	—	:	—	:
1975	8 961	9 252	4 800	720	24	—	:	—	:
1976	8 848	8 166	4 700	574	24	—	:	—	:
1977	8 796	7 879	4 700	584	25	—	:	—	:
1978	8 566	6 617	4 500	518	24	—	:	—	:
<b>IV. ∑ Gießereien / ∑ Foundries / ∑ Fonderies / ∑ Fonderie</b>									
<b>a) Betriebe / Plants / Usines / Stabilimenti</b>									
1965	1 019	777	870	92	178	9	1 270	70	<b>4 285</b>
1970	851 (c)	624 (c)	825	73	158	9	976	46	<b>3 562</b>
1975	683	448	673	66	141	8	827	33	<b>2 879</b>
1976	650	450	656	62	132	8	812	30	<b>2 800</b>
1977	635	438	643	59	127	8	800	29	<b>2 739</b>
1978	616	412	634	55	119	6	758	26	<b>2 626</b>
<b>b) Beschäftigte / Employees / Salariés / Dipendenti</b>									
1965	176 158	85 549	51 500	8 987	17 310	754	146 000	7 215	<b>493 473</b>
1970	163 457 (c)	82 400(a) (c)	61 800	7 808	15 539	824	124 315	5 411	<b>461 554</b>
1975	107 144	77 514	53 500	6 427	11 885	1 319	105 171	3 696	<b>366 656</b>
1976	106 045	77 365	53 200	5 798	11 108	1 375	99 321	3 365	<b>357 577</b>
1977	103 343	74 222	51 000	5 152	10 385	1 349	100 647	2 878	<b>348 976</b>
1978	99 531	69 631	50 200	4 737	8 534	1 120	96 529	2 404	<b>332 686</b>

(a) Schätzung.  
(b) Einschl. Gußeisen mit Kugelgraphit - UK: Einschl. Tempergießereien.  
(c) Änderung des statistischen Erhebungsverfahrens; ein Vergleich mit Vorjahren ist nicht möglich.  
(d) Ohne Tempergießereien.  
(e) 1966.  
(a) Valuation.  
(b) Including nodular iron - UK: Including malleable cast iron.  
(c) Modification of the data collection method; a comparison with earlier years is not possible.  
(d) Malleable cast iron foundries not included.  
(e) 1966.

(a) Estimation.  
(b) Y compris fonte à graphite sphéroïdal - UK: Y compris fonte malléable.  
(c) Modification de la méthode de recensement; une comparaison avec les années antérieures n'est pas possible.  
(d) Non compris fonderies de fonte malléable.  
(e) 1966.  
(a) Stima.  
(b) Ivi compresa ghisa a grafite sferoidale - UK: Ivi compresa ghisa malleabile.  
(c) Modificazione del metodo di rilevamento; non è possibile una comparazione con gli anni precedenti.  
(d) Non comprese fonderie di ghisa malleabile.  
(e) 1966.



	D	F	I	NL	B	L	UK	DK	EUR
<b>I. Eisenguß (a) / Iron castings(a) / Moulages de fonte(a) / Getti di ghisa(a)</b>									
1965	3 729,9	1 960,4	882,0	230,0	360,6	63,5	3 825,6	138,3	11 190,3
1970	3 763,2	2 040,8	1 420,9	224,7	370,5	75,3	3 395,0	118,4	11 408,8
1975	2 792,7	1 607,5	1 379,7	274,5	227,7	70,1	2 442,9	66,9	8 862,0
1976	3 021,1	1 638,2	1 457,3	235,8	230,2	71,8	2 431,6	69,0	9 155,0
1977	2 932,6	1 602,0	1 544,0	178,7	216,2	68,2	2 292,7	66,0	8 900,4
1978	2 780,4	1 542,8	1 380,7	230,3	163,5	64,0	2 156,2	66,0(d)	8 383,9
<b>II. Gußeisen mit Kugelgraphit (b) / Nodular iron castings (b) II. Moulages de fonte à graphite sphéroïdal (b) / Getti di ghisa a grafite sferoidale (b)</b>									
1965	144,2	162,0	20,0	5,9	:	:	98,0	:	430,1
1970	428,1	404,4	70,4	11,4	4,0	8,4	231,3	4,5	1 162,5
1975	562,6	694,6	103,6	11,0	6,2	13,1	361,6	6,3	1 759,0
1976	566,1	682,0	115,6	15,8	6,3	12,0	337,6	4,1	1 739,5
1977	585,4	631,0	112,0	17,9	5,0	11,4	305,4	5,0	1 673,1
1978	636,0	668,9	115,5	20,0	6,5	11,9	326,8	5,0(d)	1 790,6
<b>III. Stahlguß / Steel castings / Moulages d'acier / Getti d'acciaio</b>									
1965	347,6	225,5	87,5	7,5	65,6	6,4	317,2	13,7	1 071,0
1970	390,6	287,8	154,0	10,3	95,7	6,5	281,4	11,9	1 238,2
1975	369,0	263,0	145,4	13,2	88,7	6,1	284,5	12,0	1 181,9
1976	306,2	232,0	128,2	10,1	83,7	4,4	254,7	8,6	1 027,9
1977	275,2	200,6	131,1	6,0	76,8	2,9	246,3	6,5	945,4
1978	267,6	194,4	129,6	3,5	73,7	2,2	210,1	7,0(d)	888,1
<b>IV. Temperguß (c) / Malleable iron castings (c) IV. Moulages de fonte malléable (c) / Getti di ghisa malleabile (c)</b>									
1965	269,5	76,2	58,0	10,8	3,8	—	225,0	0,9	644,2
1970	295,5	98,2	93,9	15,9	4,1	—	206,2	—	713,8
1975	197,3	74,5	51,6	12,5	0,6	—	197,6	—	534,1
1976	213,0	82,8	54,2	13,6	0,4	—	194,0	—	558,0
1977	213,4	83,1	52,5	14,6	0,3	—	197,1	—	561,0
1978	211,9	78,6	46,2	12,5	0,2	—	205,8	—	555,2
<b>V. <math>\Sigma</math></b>									
1965	4 491,2	2 424,1	1 047,5	254,2	430,0	69,9	4 465,8	152,8	13 335,5
1970	4 877,4	2 831,2	1 739,2	262,3	474,3	90,2	4 113,9	134,9	14 523,4
1975	3 921,6	2 639,6	1 680,3	311,2	323,2	89,3	3 286,6	85,2	12 337,0
1976	4 106,4	2 635,0	1 755,3	275,3	320,6	88,2	3 217,9	81,7	12 480,4
1977	4 006,6	2 516,7	1 839,6	217,2	298,3	82,5	3 041,5	77,5	12 079,9
1978	3 895,9	2 484,7	1 672,0	266,3	243,9	78,1	2 898,9	78,0(d)	11 617,8

(a) I: Einschl. Rohre und Formstücke aus Gußeisen mit Kugelgraphit und Fittings aus Temperguß.

(b) I: Ohne Rohre und Formstücke.

(c) I: Ohne Fittings.

(d) Schätzung.

(a) I: Including pipes and tubes and their accessories of nodular iron and fittings of malleable cast iron.

(b) Pipes and tubes and their accessories not included.

(c) I: Without fittings.

(d) Valuation.

(a) I: Y compris tubes, tuyaux et leurs accessoires en fonte à graphite sphéroïdal et raccords en fonte malléable.

(b) I: Non compris tubes, tuyaux et leurs accessoires.

(c) I: Sans raccords.

(d) Estimation.

(a) I: Ivi compresi tubi ed accessori in ghisa a grafite sferoidale e raccordi in ghisa malleabile.

(b) Non compresi tubi ed accessori.

(c) I: Senza raccordi.

(d) Stima.

**C - Erzeugung ausgewählter Erzeugnisse**  
**Production of selected products**  
**Production de certains produits**  
**Produzione di alcuni prodotti**

1 000 t

	D	F	I	NL	B	L	UK	DK	EUR
<b>I. Eisenguß / Iron castings / Moulages de fonte / Getti di ghisa</b>									
<b>a) Druck- und Abflußrohre und Formstücke</b>									
<b>a) Pressure and waste pipes and accessories</b>									
<b>a) Tubes et tuyaux pour canalisation sous pression et de descente, accessoires</b>									
<b>a) Tubi e tubazione per canalizzazione sotto pressione e di discesa, accessori</b>									
1975	44,7	83,9	63,4 (a)	3,1	3,4	—	97,5	:	:
1976	49,9	85,7	87,5 (a)	3,1	2,6	—	91,6	:	:
1977	41,4	61,6	49,9 (b)	2,7	3,0	—	67,6	:	:
1978	29,6	61,5	43,0 (a)	2,5	3,1	—	85,0	:	:
<b>b) Handels- und Bauguß / Commercial and construction cast iron</b>									
<b>b) Fonte commerciale et de construction / Ghisa commerciale e di costruzione</b>									
1975	160,1	214,8	207,1	13,9	25,1	—	281,7	:	<b>902,7</b>
1976	180,0	218,5	280,3	16,5	25,1	—	249,1	:	<b>969,5</b>
1977	160,5	231,8	342,4 (c)	12,6	19,4	—	229,1	:	:
1978	132,1	219,8	307,6	12,7	14,9	—	244,2	:	<b>931,3</b>
<b>c) Kokillen und Zubehör / Ingot moulds and accessories</b>									
<b>c) Lingotières et accessoires / Lingottiere ed accessori</b>									
1975	491,1	304,4	341,0	173,4	75,4	59,4	362,4	:	<b>1 807,1</b>
1976	472,1	295,0	310,9	138,2	77,1	60,1	394,6	:	<b>1 748,0</b>
1977	337,3	246,0	287,9	93,3	79,2	55,1	309,6	:	<b>1 408,4</b>
1978	339,1	239,1	248,3	151,2	40,1	68,6	293,4	:	<b>1 379,8</b>
<b>d) Modellguß für Maschinenbau / Pattern castings for machinery</b>									
<b>d) Fonte sur modèle pour la construction de machines / Ghisa in modello per la costruzione di macchine</b>									
1975	938,7	542,5	426,3	62,1	:	6,8	580,2	:	:
1976	977,9	552,0	424,4	41,8	:	6,4	530,0	:	:
1977	984,4	:	475,6	37,2	:	8,0	540,4	:	:
1978	933,7	:	433,3	34,9	:	8,5	502,4	:	:
<b>e) Modellguß für Fahrzeugbau / Pattern castings for vehicles construction</b>									
<b>e) Fonte sur modèle pour la construction de véhicules / Ghisa in modello per la costruzione di veicoli</b>									
1975	810,9	396,4	207,6	3,7	108,9 (d)	—	603,4	:	:
1976	981,3	430,0	244,3	3,8	:	—	652,3	:	:
1977	1 052,1	:	266,9	2,9	84,2 (e)	—	637,4	:	:
1978	993,9	:	230,9	2,7	70,7 (e)	—	585,6	:	:
<b>II. Gußeisen mit Kugelgraphit / Nodular iron castings</b>									
<b>II. Moulages de fonte à graphite sphéroïdal / Getti di ghisa a grafite sferoidale</b>									
<b>a) Rohre und Formstücke / Tubes, pipes and accessories</b>									
<b>a) Tubes, tuyaux et accessoires / Tubi, tubazioni ed accessori</b>									
1975	326,4	513,7	:(f)	1,2	—	—	231,2	—	:
1976	310,3	475,0	:(f)	0,3	—	—	205,5	—	:
1977	305,1	422,9	:(f)	0,4	—	—	151,7	—	:
1978	350,7	462,3	:(f)	—	—	—	210,2	—	:

**C - Erzeugung ausgewählter Erzeugnisse (Forts.)**  
**Production of selected products (cont.)**  
**Production de certains produits (suite)**  
**Produzione di alcuni prodotti (seguito)**

1 000 t

	D	F	I	NL	B	L	UK	DK	EUR
<b>b) ... für Maschinenbau / ... for machinery construction</b>									
<b>b) ... pour la construction de machines / ... per la costruzione di macchine</b>									
1975	107,0	33,3	38,4	3,3	—	—	35,8	—	217,8
1976	116,1	36,0	37,6	2,7	—	—	36,5	—	228,9
1977	133,5	23,4	41,2	2,2	—	—	31,9	—	232,2
1978	132,5	21,8	42,0	2,4	—	—	29,5	—	228,2
<b>c) ... für Fahrzeugbau / ... for vehicles construction</b>									
<b>c) ... pour la construction de véhicules / ... per la costruzione di veicoli</b>									
1975	61,0	73,5	52,1	3,2	—	—	60,2	—	250,0
1976	83,3	86,0	69,4	7,1	—	—	56,6	—	302,4
1977	99,5	109,5	64,0	7,6	—	—	64,1	—	344,7
1978	96,1	103,6	65,5	7,4	—	—	49,1	—	321,7
<b>III. Stahlguß / Steel castings / Moulages d'acier / Getti d'acciaio</b>									
<b>a) ... für Maschinenbau / ... for machinery construction</b>									
<b>a) ... pour la construction de machines / ... per la costruzione di macchine</b>									
1975	156,1	169,1	:	4,9	:	:	130,0	:	:
1976	132,2	144,0	:	3,7	:	:	121,4	:	:
1977	111,1	116,4	:	2,5	71,7 (h)	:	118,0	:	:
1978	102,8	113,3	:	2,1	66,1 (h)	:	97,0	:	:
<b>b) ... für Fahrzeugbau / ... for vehicle construction</b>									
<b>b) ... pour la construction de véhicules / ... per la costruzione di veicoli</b>									
1975	30,4	19,1	:	8,3 (g)	:	:	13,8	:	:
1976	28,9	19,5	:	6,4 (g)	:	:	14,0	:	:
1977	28,2	17,0	:	3,5 (g)	:	:	16,4	:	:
1978	23,8	16,5	:	1,4 (g)	:	:	13,2	:	:
<b>c) ... für Schienenwege und Schienenfahrzeuge / ... for rails and rolling stock</b>									
<b>c) ... pour voies ferrées et matériel roulant / ... per ferrovie e materiale rotabile</b>									
1975	8,0	46,7	:	:	:	:	7,8	:	:
1976	6,7	44,0	:	:	:	:	6,1	:	:
1977	6,3	32,1	:	:	:	:	6,2	:	:
1978	5,2	28,2	:	:	:	:	5,7	:	:
<b>IV. Temperguß / Malleable iron castings</b>									
<b>IV. Moulages de fonte malléable / Getti di ghisa malleabile</b>									
<b>a) ... für Maschinenbau / ... for machinery construction</b>									
<b>a) ... pour la construction de machines / ... per la costruzione di macchine</b>									
1975	12,8	36,0	30,9	9,1 (i)	:	—	37,9	—	:
1976	14,2	41,0	25,9	10,7 (i)	:	—	39,7	—	:
1977	13,5	:	25,5	8,4 (i)	:	—	37,8	—	:
1978	12,8	:	19,6	4,9 (i)	:	—	39,1	—	:

**C - Erzeugung ausgewählter Erzeugnisse (Forts.)**

**Production of selected products (cont.)**

**Production de certains produits (suite)**

**Produzione di alcuni prodotti (seguito)**

1 000 t

	D	F	I	NL	B	L	UK	DK	EUR
<b>b) ... für Fahrzeugbau / ... for vehicles construction</b>									
<b>b) ... pour la construction des véhicules / ... per la costruzione dei veicoli</b>									
1975	136,3	30,8	11,6	3,6	:	—	90,9	—	:
1976	138,0	36,0	17,6	3,6	:	—	88,0	—	:
1977	138,4	:	19,6	6,2	:	—	90,6	—	:
1978	141,8	:	19,4	7,6	:	—	103,6	—	:
<b>c) Fittings / Fittings / Raccords / Raccordi</b>									
1975	16,9	4,1	:(f)	:	:	—	16,0	—	:
1976	25,8	2,1	:(f)	:	:	—	18,7	—	:
1977	24,3	:	:(f)	:	:	—	23,1	—	:
1978	23,4	:	:(f)	:	:	—	25,9	—	:

(a) Einschl. Druck- und Abflußrohre aus Gußeisen mit Kugelgraphit und Fittings aus Temperguß.

(b) Einschl. Druck- und Abflußrohre aus Gußeisen mit Kugelgraphit.

(c) Einschl. Fittings aus Temperguß.

(d) Einschl. „Maschinenbau“ und „sonstiger Eisenguß“.

(e) Einschl. „Maschinenbau“.

(f) Unter „Eisenguß“ enthalten.

(g) Einschl. „Stahlguß für Schienenwege und Schienenfahrzeuge“ sowie „Sonstiger Stahlguß“.

(h) Einschl. „Stahlguß für Fahrzeugbau sowie für Schienenwege und Schienenfahrzeuge“.

(i) Einschl. „Sonstiger Temperguß“ und „Fittings“.

(a) Including pressure and waste pipes of nodular iron and fittings of malleable cast iron.

(b) Including pressure and waste pipes of nodular iron.

(c) Including fittings of malleable cast iron.

(d) Including „Machinery“ and „Other iron castings“.

(e) Including „Machinery“.

(f) Included in „Iron castings“.

(g) Including „Steel castings for rails and rolling stock“ and „Other steel castings“.

(h) Including „Steel castings for vehicles construction and for rails and rolling stock“.

(i) Including „Other malleable iron castings“ and „Fittings“.

(a) Y compris tubes pour canalisation sous pression et de descente en fonte à graphite sphéroïdal et raccords en fonte malléable.

(b) Y compris tubes pour canalisation sous pression et de descente en fonte à graphite sphéroïdal.

(c) Y compris raccords en fonte malléable.

(d) Y compris « Construction de machines » et « Autres moulages de fonte ».

(e) Y compris « Construction de machines ».

(f) Compris sous « Moulages de fonte ».

(g) Y compris « Moulages d'acier pour voies ferrées et le matériel roulant » ainsi que « Autres moulages d'acier ».

(h) Y compris « Moulages d'acier pour construction de véhicules et pour voies ferrées et le matériel roulant ».

(i) Y compris « Autres moulages de fonte malléable » et « Raccords ».

(a) Ivi compresi tubi per canalizzazione sotto pressione e di discesa in ghisa a grafite sferoidale e raccordi in ghisa malleabile.

(b) Ivi compresi tubi per canalizzazione sotto pressione e di discesa in ghisa a grafite sferoidale.

(c) Ivi compresi raccordi in ghisa malleabile.

(d) Ivi compresi « Costruzioni di macchine » e « Altri getti di ghisa ».

(e) Ivi compreso « Costruzione di macchine ».

(f) Compreso nei « Getti di ghisa ».

(g) Ivi compresi « Getti d'acciaio per ferrovie e materiale rotabile » e « Altri getti ».

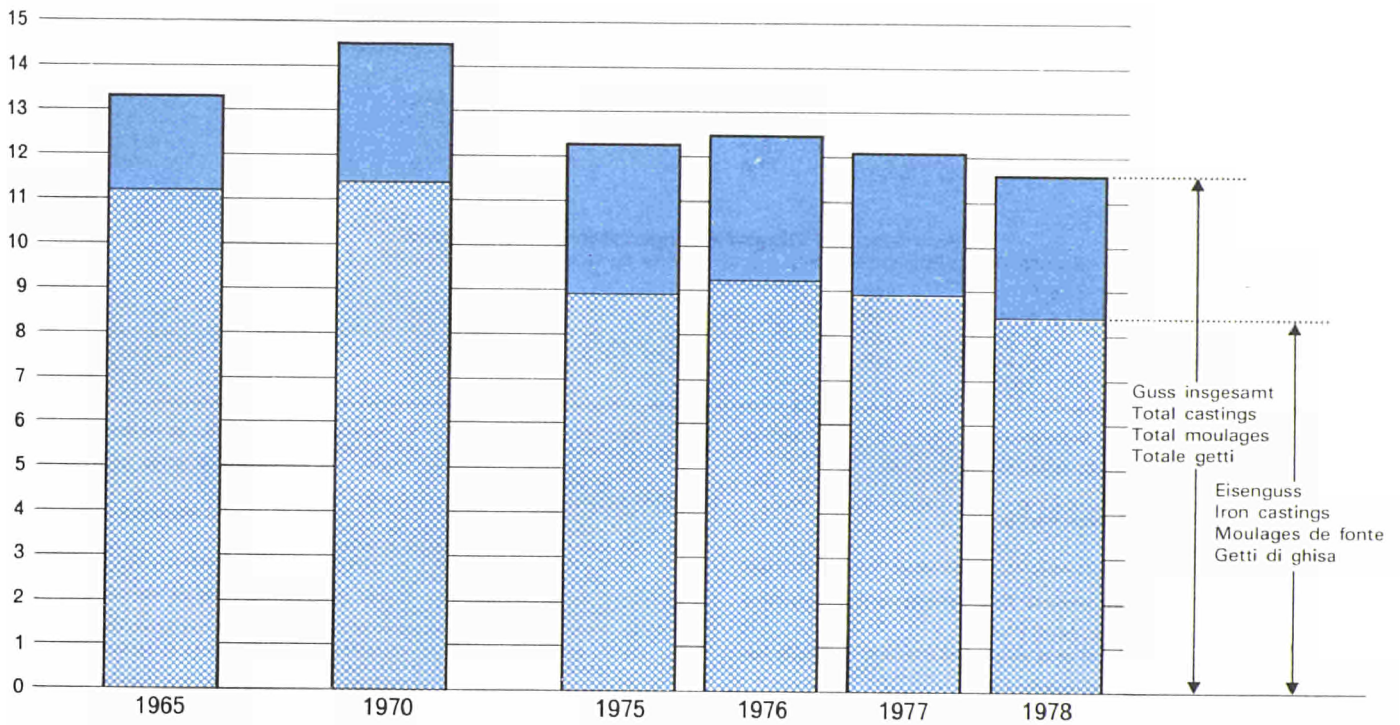
(h) Ivi compresi « Getti di acciaio per costruzione di veicoli e per ferrovie e materiale rotabile ».

(i) Ivi compresi « Altri getti di acciaio malleabile » e « Raccordi ».

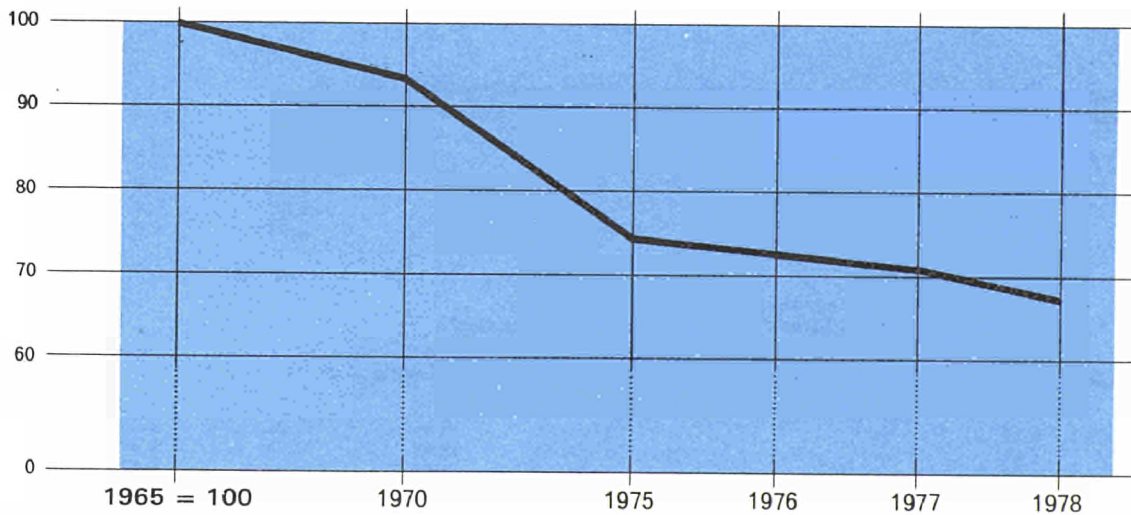


Erzeugung und Beschäftigte in der Giessereiindustrie (EG)  
 Production and employment in the foundries industry (EC)  
 Production et emploi salarié dans l'industrie de fonderie (CE)  
 Produzione ed impiego dipendente nell'industria della fonderia (CE)

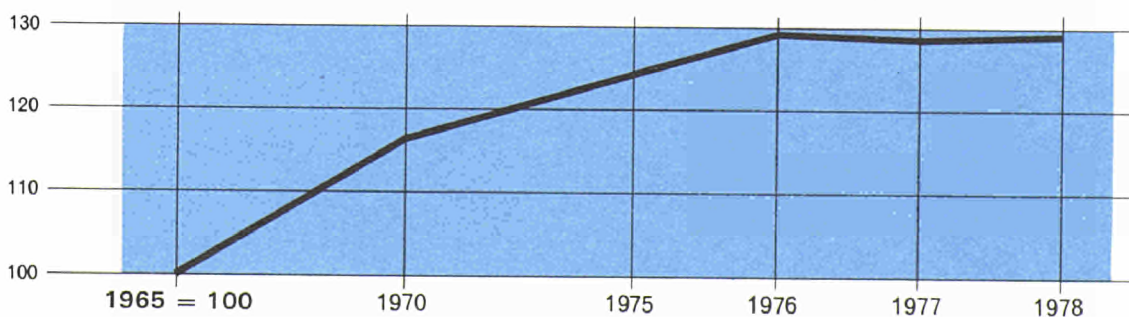
A Erzeugung / Production / Produzione



B Beschäftigte / Employees / Salariés / Dipendenti



C Erzeugung je Beschäftigter / Production per employee / Production par salarié / Produzione per dipendente





**Produktionsgrundlagen**  
**Production bases**

**Bases de production**  
**Basi di produzione**

**2**





2.1

Total Labour force  
(including apprentices)

Totale della mano d'opera  
(inclusi gli apprendisti)

1000

	D	F	I	NL	B	L	UK	IRL	DK	EUR
<b>1974</b> ∅	230,6	155,7	93,8	23,8	63,6	23,4	197,7	0,8*	2,7*	<b>792,1*</b>
<b>1975</b> ∅	226,7	157,0	96,0	23,2	61,4	22,7	190,7	0,8*	2,7*	<b>781,1*</b>
<b>1976</b> ∅	220,3	155,1	96,9	23,1	58,4	22,0	183,3	0,7	2,7	<b>762,5</b>
<b>1977</b> ∅	214,4	149,3	97,3	21,9	54,2	20,1	182,0	0,7	2,5	<b>742,5</b>
<b>1978</b> ∅	205,0	135,8	96,3	21,5	49,3	17,3	170,0	0,7	2,6	<b>698,7</b>
<b>1979</b> ∅	204,0	125,0	98,0	21,0	49,0	17,0	162,0	0,7	2,7	<b>680,0</b>
<b>1978</b> I	208,2	140,7	97,0	21,9	49,7	17,4	176,8	0,7	2,5	<b>714,9</b>
II	207,4	140,3	97,0	21,7	49,6	17,4	175,3	0,7	2,6	<b>712,0</b>
III	206,5	138,2	96,3	21,6	49,6	17,5	174,1	0,7	2,6	<b>707,1</b>
IV	205,4	137,1	96,3	21,5	49,6	17,5	171,1	0,7	2,6	<b>701,8</b>
V	204,8	136,4	96,4	21,4	49,6	17,7	169,0	0,7	2,6	<b>698,6</b>
VI	204,0	136,0	96,3	21,5	49,4	17,8	168,7	0,7	2,6	<b>697,0</b>
VII	203,9	135,8	96,4	21,5	49,5	17,8	168,6	0,7	2,6	<b>696,8</b>
VIII	204,7	135,2	96,3	21,4	49,2	17,5	168,7	0,7	2,6	<b>696,3</b>
IX	205,2	133,8	96,2	21,4	48,9	17,1	168,2	0,7	2,6	<b>694,1</b>
X	204,1	132,8	96,2	21,4	48,8	16,9	167,7	0,7	2,7	<b>691,3</b>
XI	203,7	132,3	96,0	21,4	48,9	16,9	166,6	0,8	2,7	<b>689,3</b>
XII	202,8	131,6	95,6	21,3	48,5	16,8	165,4	0,8	2,7	<b>685,5</b>
<b>1979</b> I	202,4	130,3	95,3	21,1	48,6	16,9	166,7	0,8	2,7	<b>684,8</b>
II	203,1	129,5	95,5	21,0	48,8	16,9	164,5	0,8	2,7	<b>682,8</b>
III	203,3	128,3	96,7	20,9	49,0	16,8	163,7	0,8	2,7	<b>682,2</b>
IV	202,7	127,1	98,4	20,8	48,8	16,8	163,0	0,8*	2,7	<b>681,1*</b>
V	202,6	125,8	98,2	20,7	48,9	16,8	161,7	0,8*	2,7	<b>678,2*</b>
VI	202,6	124,8	98,5	20,6	49,0	16,7	161,9	0,7*	2,7	<b>677,5*</b>
VII	203,4	125,0	98,7	20,5	48,9	16,7	162,1	0,7*	2,7	<b>678,7*</b>
VIII	205,0	124,1	98,7	20,7	48,9	16,6	162,1	0,7*	2,7	<b>679,5*</b>
IX	205,9	122,3	98,9	20,7	48,6	16,9	161,9	0,7*	2,8	<b>678,7</b>
X	205,4	121,6	99,0	21,0	48,9	16,5	160,1	0,7*	2,8	<b>676,0*</b>
XI	205,4	121,0	98,8	21,0	48,9	16,4	159,1	0,7*	2,8	<b>674,0*</b>
XII	204,8	120,6	98,7	20,9	48,7	16,4	156,4	0,7	2,8	<b>670,0*</b>
<b>1980</b> Ip	204,8	120,9	101,7	20,9	48,7	16,7	:	0,7	2,7	:
Iip	204,0	119,4	101,8	21,0	48,5	16,6	:	0,7	2,7	:
IIip	203,2	118,7	101,7	21,0	48,2	16,6	147,4	0,7	2,7	<b>660,0</b>
IVp	202,7	113,6	102,1	21,0	47,9	16,7	142,7	0,7	2,7	<b>656,0</b>
Vp	201,6	119,3	:	21,0*	47,8	16,5	:	0,7	2,6	:
VIp	200,5	:	:	21,0*	48,3	16,2	:	0,7	2,6	:
VIIp	200,6	:	:	21,0*	47,9	16,5	:	0,7	2,5	:

2.2

**Occupied workers and salaried staff  
(excluding apprentices)**

**Operai ed impiegati occupati  
(esclusi gli apprendisti)**

1000

	D	F	I	NL	B	L	UK	IRL	DK	EUR
<b>Arbeiter / Workers / Ouvriers / Operai</b>										
<b>1974</b> Ø	173,8	109,7	76,5	19,4*	53,5	19,8	139,2	0,7*	2,2*	<b>594,8*</b>
<b>1975</b> Ø	168,9	108,8	77,9	18,6*	51,3	18,2	132,5	0,7*	2,2*	<b>579,1*</b>
<b>1976</b> Ø	163,5	104,9	78,2	18,5*	48,6	17,1	127,1	0,6	2,2	<b>560,7*</b>
<b>1977</b> Ø	158,7	99,1	78,1	17,4*	44,8	15,5	126,0	0,6	2,0	<b>542,2*</b>
<b>1978</b> Ø	151,2	88,2	76,9	17,2*	40,4	13,4	115,8	0,6	2,0	<b>505,7*</b>
<b>1979</b> Ø	150,4	80,1	78,0	:	39,8	13,0	110,4	:	2,1	:
<b>1978</b> IX	150,4	86,5	76,8	:	39,7	13,3	114,2	0,6*	2,0*	:
X	149,7	85,8	76,7	:	39,6	13,2	113,8	0,6*	2,0*	:
XI	149,3	85,3	76,6	:	39,6	13,2	113,0	0,6*	2,0*	:
XII	148,6	84,9	76,2	:	39,3	13,1	112,3	0,6*	2,0*	:
<b>1979</b> I	148,4	83,9	76,0	:	39,4	13,2	113,4	0,6*	2,0*	:
II	149,3	83,3	76,1	:	39,5	13,2	111,8	0,6*	2,0*	:
III	149,7	82,4	77,0	:	39,7	13,2	111,4	0,6*	2,0*	:
IV	149,6	81,5	78,6	:	39,8	13,1	110,6	0,6*	2,0*	:
V	149,6	80,6	78,4	:	39,8	13,1	109,6	0,6*	2,0*	:
VI	150,4	79,9	78,6	:	40,0	13,0	110,0	0,5*	2,0*	:
VII	151,6	80,1	78,6	:	40,0	13,1	110,3	:	2,2	:
VIII	151,5	79,4	78,7	:	39,9	13,0	110,3	:	2,2	:
IX	151,2	78,0	78,8	:	39,7	13,1	110,0	:	2,2	:
X	151,1	77,6	78,9	:	39,9	12,8	108,8	:	2,3	:
XI	151,1	77,2	78,1	:	39,9	12,8	108,0	0,6	2,3	:
XII	150,7	76,8	78,6	:	39,7	12,7	110,5	0,6	2,3	:
<b>1980</b> Ip	150,7	76,8	78,2	:	39,6	13,0	:	0,6	2,2	:
Iip	150,5	76,0	78,3	:	39,4	13,0	:	0,6	2,2	:
IIip	150,3	75,6	:	:	39,2	12,9	:	0,6	2,2	:
IVp	150,0	:	:	:	38,9	13,0	:	0,6	2,2	:
Vp	149,3	:	:	:	:	12,8	:	0,6	2,1	:
<b>Angestellte / Salaried staff / Employés / Impiegati</b>										
<b>1974</b> Ø	48,8	45,8	17,2	4,0*	10,1	3,3	52,5	0,1*	0,5*	<b>182,3*</b>
<b>1975</b> Ø	49,5	48,0	18,1	4,2*	10,1	4,1	51,9	0,1*	0,5*	<b>186,4*</b>
<b>1976</b> Ø	48,5	50,0	18,7	4,2*	9,8	4,5	49,9	0,1	0,5	<b>186,2*</b>
<b>1977</b> Ø	47,7	50,0	19,2	4,2*	9,4	4,2	50,0	0,1	0,5	<b>185,3*</b>
<b>1978</b> Ø	46,0	47,4	19,4	4,1*	8,9	3,6	48,0	0,1	0,5	<b>178,0*</b>
<b>1979</b> Ø	44,9	44,7	19,8	:	8,6	3,4	46,6	:	0,5	:
<b>1978</b> IX	45,8	47,0	19,4	:	8,9	3,5	47,8	0,1*	0,5*	:
X	45,7	46,7	19,4	:	8,9	3,5	47,6	0,1*	0,5*	:
XI	45,6	46,6	19,4	:	8,9	3,4	47,4	0,1*	0,5*	:
XIII	45,4	46,4	19,3	:	8,8	3,4	47,0	0,1*	0,5*	:
<b>1979</b> I	45,2	46,1	19,3	:	8,8	3,4	47,0	0,1*	0,5*	:
II	45,2	45,9	19,4	:	8,8	3,4	46,6	0,1*	0,5*	:
III	45,2	45,6	19,6	:	8,8	3,4	46,5	0,1*	0,5*	:
IV	44,7	45,3	19,8	:	8,6	3,4	46,7	0,1*	0,5*	:
V	44,7	45,0	19,8	:	8,6	3,4	46,3	0,1*	0,5*	:
VI	44,9	44,7	19,9	:	8,6	3,4	46,4	0,1*	0,5	:
VII	44,9	44,7	19,9	:	8,5	3,4	46,4	:	0,5	:
VIII	44,9	44,5	20,0	:	8,5	3,5	46,2	:	0,5	:
IX	44,9	44,0	20,1	:	8,5	3,4	46,3	:	0,5	:
X	44,6	43,8	20,1	:	8,5	3,4	45,8	:	0,5	:
XI	44,6	43,6	19,9	:	8,5	3,4	47,5	0,1	0,5	:
XII	44,5	43,5	20,0	:	8,5	3,4	47,0	0,1	0,5	:
<b>1980</b> Ip	44,5	43,7	19,9	:	8,6	3,4	:	0,1	0,5	:
Iip	44,2	43,3	19,9	:	8,6	3,4	:	0,1	0,5	:
IIip	44,1	43,1	:	:	8,6	3,5	:	0,1	0,5	:
IVp	44,1	:	:	:	8,6	3,5	:	0,1	0,5	:
Vp	43,8	:	:	:	:	3,5	:	0,1	0,5	:

2.3

Hours worked by workers

Ore di lavoro effettuate dagli operai

1 000

		D	F	I	NL	B	L	UK	IRL	DK	EUR
<b>1976</b>	Σ	268 297	176 472	128 598	30 500*	77 762	28 973	243 923	:	3 489	<b>958 014*</b>
<b>1977</b>	Σ	251 842	158 399	126 473	28 400*	69 726	26 371	243 229	:	3 264	<b>907 704*</b>
<b>1978</b>	Σ	242 991	145 118	125 789	28 700*	65 491	23 179	221 827	:	3 200*	<b>856 295*</b>
<b>1979</b>	Σ	231 436	133 370	124 898	:	65 908	22 167	:	:	:	:
<b>1977</b>	I	21 617	14 298	11 111	:	5 943	2 398	19 649	:	:	:
	II	20 476	13 557	10 533	:	5 771	2 307	20 065	:	:	:
	III	23 197	14 826	11 793	:	6 718	2 642	24 374	:	:	:
	IV	20 024	13 585	10 455	:	6 053	2 382	18 509	:	:	:
	V	21 298	13 866	11 486	:	6 045	2 330	19 086	:	:	:
	VI	21 213	14 769	10 899	:	6 101	2 406	22 587	:	:	:
	VII	20 602	11 996	10 081	:	4 832	1 996	18 037	:	:	:
	VIII	20 367	9 464	8 425	:	5 446	1 733	21 631	:	:	:
	IX	21 075	13 931	10 745	:	5 926	2 089	19 147	:	:	:
	X	21 234	13 756	10 866	:	5 512	2 101	19 394	:	:	:
	XI	21 078	12 675	10 403	:	5 695	2 056	24 561	:	:	:
	XII	19 661	11 675	9 675	:	5 684	1 930	16 189	:	:	:
<b>1978</b>	I	21 498	13 078	11 006	:	5 853	2 017	17 809	:	:	:
	II	19 888	12 137	10 301	:	5 433	1 883	18 498	:	:	:
	III	21 235	13 649	10 898	:	6 138	2 082	21 918	:	:	:
	IV	21 630	12 820	10 557	:	5 682	2 001	18 565	:	:	:
	V	20 234	13 040	11 338	:	5 464	1 996	20 953	:	:	:
	VI	21 218	13 210	10 894	:	4 569	2 024	17 452	:	:	:
	VII	19 847	11 023	9 993	:	4 610	1 890	16 455	:	:	:
	VIII	20 399	8 539	8 233	:	4 961	1 696	18 157	:	:	:
	IX	20 651	12 164	10 673	:	5 742	1 902	17 277	:	:	:
	X	21 605	12 409	11 178	:	5 970	1 986	17 789	:	:	:
	XI	20 516	12 113	11 016	:	5 600	1 940	22 270	:	:	:
	XII	14 270	10 936	9 611	:	5 469	1 762	14 683	:	:	:
<b>1979</b>	I	19 455	12 219	10 967	:	5 758	1 986	19 802	:	:	:
	II	19 990	11 136	10 126	:	5 492	1 828	17 297	:	:	:
	III	22 344	12 580	10 882	:	5 982	2 072	17 352	:	:	:
	IV	20 277	10 721	9 900	:	5 628	1 875	17 455	:	:	:
	V	21 414	11 786	10 939	:	5 847	1 950	20 237	:	:	:
	VI	19 669	11 648	9 997	:	5 578	1 813	17 235	:	:	:
	VII	20 116	10 592	9 875	:	4 621	1 767	16 042	:	:	:
	VIII	21 211	7 896	8 450	:	5 093	1 614	18 988	:	:	:
	IX	20 520	11 165	10 621	:	5 297	1 786	16 742	:	:	:
	X	22 110	12 110	11 698	:	5 900	1 963	21 181	:	:	:
	XI	21 130	11 288	11 331	:	5 536	1 848	17 282	:	:	:
	XII	21 200	10 229	10 112	:	5 176	1 665	:	:	:	:
<b>1980</b>	I	21 226	11 424	:	:	:	1 928	:	:	:	:
	II	20 340	10 885	:	:	:	1 828	:	:	:	:
	III	21 361	:	:	:	:	1 920	:	:	:	:
	IV	20 194	:	:	:	:	1 875	:	:	:	:
	V	:	:	:	:	:	1 793	:	:	:	:

2.4

Iron ore mined (in terms of raw ore)

Estrazione grezza di minerale di ferro

A - in der EG / in the EC

A - dans la CE / nella CE

1 000 t

	D	F	I	B	L	UK	DK	EUR
<b>1978</b>	1 608	33 776	427	43	835	4 240	—	<b>40 929</b>
<b>1979</b>	1 659	31 966	249	—	630	4 269	—	<b>38 772</b>
<b>1978</b> V	131	3 092	40	4	85	413(a)	—	<b>3 765</b>
VI	138	3 113	32	7	96	257	—	<b>3 643</b>
VII	139	2 234	34	6	79	347	—	<b>2 839</b>
VIII	116	1 787	26	2	40	379(a)	—	<b>2 350</b>
IX	123	3 024	32	7	46	308	—	<b>3 540</b>
X	129	3 110	36	7	54	327	—	<b>3 663</b>
XI	127	2 825	33	—	52	433(a)	—	<b>3 470</b>
XII	128	2 460	28	—	45	284	—	<b>2 945</b>
<b>1979</b> I	143	2 865	31	—	51	344(a)	—	<b>3 434</b>
II	145	2 636	30	—	49	262	—	<b>3 121</b>
III	154	3 106	21	—	65	328	—	<b>3 673</b>
IV	137	2 786	19	—	54	339	—	<b>3 335</b>
V	153	2 898	23	—	56	440(a)	—	<b>3 570</b>
VI	133	2 774	22	—	51	413	—	<b>3 393</b>
VII	126	1 833	18	—	51	358	—	<b>2 386</b>
VIII	90	2 020	18	—	50	378(a)	—	<b>2 554</b>
IX	136	2 737	19	—	51	321	—	<b>3 264</b>
X	163	3 057	21	—	61	439	—	<b>3 741</b>
XI	154	2 853	13	—	52	366	—	<b>3 438</b>
XII	124	2 400	15	—	41	282	—	<b>2 862</b>
<b>1980</b> I	182	2 970	17	—	64	6	—	<b>3 239</b>
II	178	2 750	14	—	59	5	—	<b>3 006</b>
III	176	2 680	22	—	61	6	—	<b>2 946</b>
VI	164	2 729	17	—	60	92	—	<b>3 061</b>
V	149	2 635	14	—	51	142	—	<b>2 990</b>
VI	156		14	—	48	129	—	

B - in Drittländern / in third countries

B - dans les pays tiers / nei paesi terzi

1 000 t

	S	SU	USA	CDN	YV	AUS	BR	IND	...
<b>1978</b>	21 487	244 231	82 080	42 492	13 512	90 260	66 372	37 896	<b>834 500</b>
<b>1979</b>	26 620	246 000	86 480	59 700	14 340	84 180	48 750	40 800	<b>848 500</b>
<b>1978</b> II	2 245	59 340	4 897	1 343		20 257	4 796	3 778	:
III	2 183		6 528	1 196			4 796	3 474	:
IV	1 920		6 131	1 844			4 839	1 811	:
V	1 904	61 072	7 875	1 196		19 257	4 839	3 047	:
VI	1 715		8 116	2 136			4 839	2 191	:
VII	17		7 680	2 254			4 745	2 221	:
VIII	798	62 300	7 715	6 850		21 692	4 745	2 272	:
IX	2 040		7 431	6 320			4 745	2 514	:
X	2 169		7 050	6 050			7 544	2 913	:
XI	2 071	61 518	6 651	5 966		22 020	7 544	3 442	:
XII	2 056		6 657	4 917			7 544	3 749	:
<b>1979</b> I	2 350		6 243	3 212	782		3 774	4 220	:
II	2 278	:	5 724	1 662	743	22 215	3 680	3 872	:
III	2 449		6 788	2 667	1 308		4 293	4 199	:
IV	2 086		7 182	3 986	1 238		5 414	4 055	:
V	2 439		7 693	6 578	1 346	18 255	4 504	3 494	:
VI	2 136		7 872	6 459	1 293		2 470	2 130	:
VII	1 288		8 011	7 552	1 224		4 303	2 343	:
VIII	2 220		8 074	6 879	1 618	24 666	5 056	2 082	:
IX	2 268		7 166	6 211	1 448			2 459	:
X	2 389		7 036	4 437				3 140	:
XI	2 637		7 202	5 027		19 045			:
XII	2 088		7 498	5 035					:
<b>1980</b> I	2 600								:
II	2 590								:

(a) Monate zu 5 Wochen, alle anderen Monate zu 4 Wochen.  
 (a) Five-week month, all others four-week months.

(a) Mois de 5 semaines, tous les autres mois 4 semaines.  
 (a) Mese di 5 settimane, tutti gli altri mesi di 4 settimane.

2.5

Production, deliveries  
and stocks of iron ore

Produzione, consegna e scorte  
di minerale di ferro

1 000 t

	Roherzförderung Gross production  Extraction brute de minerai de fer Estrazione grezza di minerale di ferro		Erzeugung von handelsfähigem Erz Commercial production  Produzione marchanda Produzione utilizzabile		Versand Deliveries  Livraisons Consegna	Bestände bei den Gruben stocks  Stocks des mines Scorte delle miniere ( <sup>1</sup> )
	(a)	(b)	(a)	(b)		
	EUR					
<b>1978</b>	40 929	12 358	40 452	12 342	40 818	8 782
<b>1979</b>	38 772	11 696	38 424	11 686	39 045	8 170
<b>1978</b>						
IV	3 656	1 104	3 614	1 099	3 669	9 540
V	3 765	1 131	3 706	1 125	3 751	9 491
VI	3 643	1 087	3 574	1 079	3 532	9 562
VII	2 839	844	2 810	843	3 127	9 229
VIII	2 350	695	2 321	695	2 774	9 149
IX	3 540	1 069	3 535	1 079	3 566	8 978
X	3 663	1 098	3 642	1 102	3 430	8 864
XI	3 470	1 047	3 451	1 051	3 358	8 909
XII	2 945	940	2 945	948	3 054	8 778
<b>1979</b>						
I	3 434	1 040	3 403	1 037	3 189	8 984
II	3 121	944	3 107	947	3 169	8 903
III	3 673	1 112	3 653	1 115	3 666	8 863
IV	3 335	1 006	3 314	1 007	3 324	8 865
V	3 570	1 068	3 532	1 064	3 342	9 060
VI	3 393	1 017	3 371	1 018	3 403	9 019
VII	2 386	712	2 361	626	2 918	8 460
VIII	2 554	759	2 533	759	2 667	8 314
IX	3 264	991	3 234	991	3 233	8 320
X	3 741	1 131	3 707	1 141	3 721	8 329
XI	3 438	1 044	3 416	1 043	3 325	8 421
XII	2 862	872	2 835	871	3 086	8 170
<b>1980</b>						
I	3 239	1 005	3 206	1 004	3 105	8 275
II	3 006	925	2 975	925	2 959	8 308
III	2 946	846	2 915	905	3 071	8 157
IV	3 061	937				
V	2 990	910				



	Roherzförderung Gross production  Extraction brute de minerais de fer Estrazione grezza di minerale di ferro		Erzeugung von handelsfähigem Erz Commercial production  Production marchande Produzione utilizzabile		Versand Deliveries  Livraisons Consegne	Bestände bei den Gruben stocks  Stocks des mines Scorte delle miniere ( <sup>1</sup> )
	(a)	(b)	(a)	(b)		
<b>BR Deutschland</b>						
<b>1978</b>	1 608	514	1 597	510	1 674	549
<b>1979</b>	1 659	530	1 649	526	1 754	485
<b>1978</b>						
V	131	43	130	42	156	568
VI	138	43	137	42	168	553
VII	139	43	137	42	145	558
VIII	116	37	114	37	130	543
IX	123	38	122	38	147	519
X	129	41	128	40	145	512
XI	127	41	126	41	110	529
XII	128	41	127	41	108	549
<b>1979</b>						
I	143	47	142	47	115	577
II	145	46	143	45	131	592
III	154	50	151	49	152	593
IV	137	45	135	44	137	593
V	153	49	151	48	154	592
VI	133	44	133	44	147	578
VII	126	43	126	43	148	556
VIII	90	27	89	27	140	506
IX	136	44	136	44	159	492
X	163	51	163	51	192	486
XI	154	47	155	47	150	490
XII	124	37	124	37	129	485
<b>1980</b>						
I	182	54	183	54	150	518
II	178	55	178	55	163	532
III	176	53	177	53	157	551
IV	164	49	164	49	142	573
V	149	45	148	45	146	575
VI	156	48	156	48	143	588
<b>France</b>						
<b>1978</b>	33 776	10 302	33 384	10 300	33 618	7 579
<b>1979</b>	31 966	9 778	31 667	9 782	32 003	7 265
<b>1978</b>						
V	3 092	937	3 039	932	3 077	8 154
VI	3 113	939	3 051	933	2 977	8 252
VII	2 234	672	2 214	674	2 529	7 929
VIII	1 787	535	1 766	536	2 189	7 498
IX	3 024	928	3 026	939	3 017	7 472
X	3 110	940	3 100	947	2 845	7 699
XI	2 825	863	2 814	868	2 735	7 735
XII	2 460	801	2 465	810	2 600	7 579
<b>1979</b>						
I	2 864	877	2 840	875	2 644	7 767
II	2 636	801	2 628	805	2 682	7 693
III	3 106	949	3 091	953	3 092	7 664
IV	2 786	853	2 769	855	2 757	7 687
V	2 898	882	2 864	881	2 644	7 912
VI	2 774	846	2 755	847	2 756	7 903
VII	1 833	553	1 811	553	2 344	7 370
VIII	2 620	613	2 002	614	2 059	7 343
IX	2 737	842	2 710	843	2 663	7 385
X	3 057	939	3 027	940	2 999	7 415
XI	2 853	879	2 833	880	2 736	7 515
XII	2 400	743	2 376	744	2 262	7 265
<b>1980</b>						
I	2 970	924	2 940	924	2 883	7 345
II	2 749	847	2 721	847	2 708	7 371
III	2 680	767	2 652	825	2 818	7 212
IV	2 729	844	2 710	848	2 742	7 170
V	2 635	813	2 610	814	2 727	7 061

1 000 t

	Roherzförderung Gross production  Extraction brute de minerai de fer Estrazione grezza di minerale di ferro		Erzeugung von handelsfähigem Erz Commercial production  Production marchande Produzione utilizzabile		Versand Deliveries  Livraisons Consegne	Bestände bei den Gruben stocks  Stocks des mines Scorte delle miniere ( <sup>1</sup> )
	(a)	(b)	(a)	(b)		
<b>Italia</b>						
<b>1978</b>	427	135	353	125	403	539
<b>1979</b>	249	90	208	80	389	346
<b>1978</b>						
IV	36	12	33	13	29	622
V	40	13	35	13	38	618
VI	32	11	26	10	36	608
VII	34	12	27	10	41	593
VIII	26	9	20	8	34	580
IX	32	11	26	10	42	564
X	36	12	26	10	53	538
XI	33	11	26	10	34	530
XII	28	10	24	9	18	535
<b>1979</b>						
I	31	11	26	10	36	525
II	30	11	26	10	46	504
III	21	7	19	7	29	491
IV	19	8	16	6	37	469
V	23	9	20	8	48	440
VI	22	8	19	7	36	423
VII	18	6	15	6	18	419
VIII	18	6	14	5	41	392
IX	19	6	16	6	39	369
X	21	7	17	6	30	355
XI	13	5	10	4	21	343
XII	15	5	12	4	8	346
<b>1980</b>						
I	17	7	14	6	3	340
II	14	5	12	5	20	332
III	23	7				
IV	17	6				
V	14	5				
VI	14	5				
VII	20	7				
<b>Luxembourg</b>						
<b>1978</b>	835	240	835	240	834	115
<b>1979</b>	630	183	630	183	630	73
<b>1978</b>						
V	85	24	85	24	83	149
VI	96	27	96	27	105	140
VII	79	23	79	23	70	149
VIII	40	12	40	12	40	149
IX	46	14	46	14	46	115
X	54	16	54	16	54	115
XI	52	15	52	15	52	115
XII	45	13	45	13	45	115
<b>1979</b>						
I	51	15	51	15	51	115
II	49	14	49	14	49	115
III	65	19	65	19	65	115
IV	54	16	54	16	54	115
V	56	16	56	16	56	115
VI	51	15	51	15	51	115
VII	51	15	51	15	51	115
VIII	50	14	50	14	50	73
IX	51	14	51	14	51	73
X	61	18	61	18	61	73
XI	52	15	52	15	52	73
XII	41	12	41	12	41	73
<b>1980</b>						
I	64	18	64	18	64	73
II	59	17	59	17	59	73
III	61	18	61	18	61	73
IV	60	17	60	17	60	73
V	51	15	51	15	51	73
VI	48	14	48	14	48	73
VII	46	13	46	13	46	73

1 000 t

	Roherzförderung Gross production  Extraction brute de minerais de fer Estrazione grezza di minerale di ferro		Erzeugung von handelsfähigem Erz Commercial production  Production marchande Produzione utilizzabile		Versand Deliveries  Livraisons Consegne	Bestände bei den Gruben stocks  Stocks des mines Scorte delle miniere ( <sup>1</sup> )
	(a)	(b)	(a)	(b)		
<b>United Kingdom</b>						
<b>1978</b>	4 240	1 152	4 240	1 152	4 240	—
<b>1979</b>	4 269	1 115	4 269	1 115	4 269	—
<b>1977</b> XII	318	82	318	82	318	—
<b>1978</b> III	458	125	458	125	458	—
IV	370	101	370	101	370	—
V	413	113	413	113	413	—
VI	257	65	257	65	257	—
VII	347	92	347	92	347	—
VIII	379	101	379	101	379	—
IX	308	76	308	76	308	—
X	327	87	327	87	327	—
XI	433	117	433	117	433	—
XII	284	75	284	75	284	—
<b>1979</b> I	344	90	344	90	344	—
II	262	73	262	73	262	—
III	328	87	328	87	328	—
IV	339	86	339	86	339	—
V	440	112	440	112	440	—
VI	413	104	413	104	413	—
VII	358	94	358	94	358	—
VIII	378	98	378	98	378	—
IX	321	83	321	83	321	—
X	439	117	439	116	439	—
XI	366	97	366	97	366	—
XII	282	75	282	75	282	—
<b>1980</b> I	6	2	6	2	6	—
II	5	2	5	2	5	—
III	6	2	6	2	6	—
IV	92	20	92	20	92	—
V	142	32	142	32	142	—
VI	129	30	129	30	129	—

(a) Stoff-t.  
(b) Fe-Inhalt.  
(<sup>1</sup>) Am Ende des Zeitraumes.

(a) Quantities.  
(b) Iron content.  
(<sup>1</sup>) At the end of the period.

(a) Quantités.  
(b) Fer contenu.  
(<sup>1</sup>) A la fin de la période.

(a) Quantità.  
(b) Ferro contenuto.  
(<sup>1</sup>) Alla fine del periodo.

2.6

Consumption of pig iron<sup>(1)</sup>Consumo di ghisa<sup>(1)</sup>A - Nach Mitgliedstaaten / By member countries<sup>(2)</sup>A - Par pays membres / Per paesi membri<sup>(2)</sup>

1000 t

	D	F	I	NL	B	L	UK	IRL	DK	EUR
<b>1978</b>	28 278	17 355	11 133	4 465	10 143	3 722	11 315	2	14	<b>86 427</b>
<b>1979</b>	33 067	18 015	10 644	4 640	10 819	3 817	12 660	1	13	<b>93 677</b>
<b>1977</b> 4	6 584	4 031	2 705	922	2 170	891	2 670	—	4	<b>19 977</b>
<b>1978</b> 1	6 997	4 387	2 872	923	2 151	927	2 844	0	4	<b>21 107</b>
2	7 703	4 915	2 789	1 122	2 465	1 013	3 034	0	4	<b>23 045</b>
3	7 461	3 919	2 645	1 236	2 274	886	2 411	1	3	<b>20 836</b>
4	6 117	4 133	2 634	1 185	2 882	895	3 028	1	—	<b>20 875</b>
<b>1979</b> 1	7 590	4 663	2 731	1 002	2 726	954	2 886	0	3	<b>22 556</b>
2	8 498	3 767	2 543	1 261	2 959	1 013	3 417	0	3	<b>23 459</b>
3	8 907	4 470	2 565	1 237	2 560	893	3 084	0	3	<b>23 722</b>
4	8 072	5 116	2 805	1 140	2 575	958	3 271	—	4	<b>23 940</b>
<b>1980</b> 1	8 333	5 228		1 077	2 940	1 009		—	4	

B - EUR : Nach Verfahren / By process<sup>(2)</sup>B - EUR : Par procédé / Per processo<sup>(2)</sup>

1000 t

	Stahlwerke / Melting shops / Acieries / Acciaierie <sup>(3)</sup>				Σ	Unabhängige Stahlgießereien Independent steel foundries
	O <sub>2</sub>	Elektro / Electric Électrique / Elettrico	S.M. / Open hearth Martin	Andere / Other Autres / Altri		
<b>1977</b>	75 800	960	4 966	2 121	<b>83 848</b>	64
<b>1978</b>	80 830	813	3 619	1 110	<b>86 372</b>	56
<b>1979</b>	88 337	965	3 518	798	<b>93 619</b>	58
<b>1977</b> 2	19 220	242	1 431	649	<b>21 543</b>	17
3	18 887	197	1 173	506	<b>20 763</b>	13
4	18 392	198	967	401	<b>19 957</b>	18
<b>1978</b> 1	19 559	267	920	344	<b>21 090</b>	16
2	21 570	178	949	337	<b>23 034</b>	12
3	19 554	169	895	208	<b>20 826</b>	10
4	19 779	199	853	221	<b>20 859</b>	16
<b>1979</b> 1	21 187	210	894	250	<b>22 541</b>	15
2	22 064	274	908	199	<b>23 445</b>	15
3	22 455	233	845	157	<b>23 710</b>	11
4	22 611	249	872	192	<b>23 924</b>	17
<b>1980</b> 1						16

(1) Einschließlich Spiegeleisen und Hochofen-Ferromangan.  
 (2) Einschließlich unabhängige Stahlgießereien.  
 (3) Ohne unabhängige Stahlgießereien.  
 (1) Including spiegeleisen and high-carbon ferro-manganese.  
 (2) Including independent steel foundries.  
 (3) Excluding independant steel foundries.

(1) Y compris Spiegel et ferro-manganèse carburé.  
 (2) Y compris fonderies d'acier indépendantes.  
 (3) Non compris fonderies d'acier indépendantes.  
 (1) Ivi compresi: ghisa speculare e ferro-manganèse carburato.  
 (2) Ivi comprese: le fonderie di acciaio indipendenti.  
 (3) Non comprese: le fonderie di acciaio indipendenti.



1 000 t

	D	F	I	NL	B	L	UK	IRL	DK	EUR	
	1	2	3	4	5	6	7	8	9	10	
<b>A</b>											
<b>Hochöfen / Blast furnaces / Hauts fourneaux / Altiforni<sup>(2)</sup></b>											
<b>1978</b>	525	164	43	—	52	81	317	—	—	<b>1 182</b>	
<b>1979</b>	416	151	—	—	23	25	200	—	—	<b>861</b>	
<b>1977</b>	1	105	19	6	—	2	21	187	—	<b>340</b>	
	2	142	21	7	—	4	19	173	—	<b>366</b>	
	3	117	15	13	—	1	14	191	—	<b>351</b>	
	4	155	26	10	—	5	15	168	—	<b>379</b>	
<b>1978</b>	1	173	35	11	—	5	23	93	—	<b>340</b>	
	2	128	55	16	—	14	20	84	—	<b>317</b>	
	3	120	33	9	—	13	22	60	—	<b>257</b>	
	4	104	41	7	—	19	15	80	—	<b>266</b>	
<b>1979</b>	1	125	35	16	—	13	9	60	—	<b>258</b>	
	2	95	50	11	—	6	9	62	—	<b>233</b>	
	3	104	29	6	—	2	6	43	—	<b>190</b>	
	4	92	36	8	—	2	1	52	—	<b>192</b>	
<b>1980</b>	1	106	28	9	—	2	0	29	—	<b>174</b>	
	2	122	—	—	—	—	1	—	—	—	
<b>B</b>											
<b>Stahlwerke / Melting shops / Aciéries / Acciaierie</b>											
<b>1978</b>	16 217	7 974	15 981	1 686	3 720	1 642	10 821	78	958	<b>59 077</b>	
<b>1979</b>	16 549	7 930	15 987	1 821	3 991	1 720	10 676	84	892	<b>59 649</b>	
<b>1977</b>	1	3 719	1 957	3 841	369	853	334	2 879	24	242	<b>14 218</b>
	2	3 897	1 958	3 757	384	865	347	2 648	—	173	<b>14 028</b>
	3	3 806	1 614	3 368	392	792	294	2 640	5	151	<b>13 062</b>
	4	3 668	1 837	3 793	366	808	330	2 586	26	203	<b>13 617</b>
<b>1978</b>	1	4 144	2 129	3 987	372	934	385	2 701	24	238	<b>14 911</b>
	2	4 419	2 209	4 347	450	876	454	2 826	18	251	<b>15 850</b>
	3	4 147	1 677	3 476	410	823	391	2 335	15	222	<b>13 496</b>
	4	3 642	1 957	4 171	454	1 087	411	2 959	21	203	<b>14 905</b>
<b>1979</b>	1	4 058	2 106	4 251	414	1 032	422	2 623	18	237	<b>15 162</b>
	2	4 196	1 889	3 844	488	1 068	447	2 980	24	228	<b>15 163</b>
	3	4 279	1 790	3 527	491	926	411	2 534	25	188	<b>14 171</b>
	4	4 016	2 145	4 271	428	964	440	2 552	17	240	<b>15 072</b>
<b>1980</b>	1	4 119	2 281	4 766	457	1 063	444	757	—	271	<b>14 157</b>
	2	3 962	—	—	—	—	436	—	—	231	—

(1) Einschließlich Gußbruch.

(2) Einschließlich Elektro-Roheisenöfen und Sinteranlagen.

(3) Für Schweißisenpakete und zum Weiterauswalzen verbrauchtes Material (kein Halbzeug).

(1) Including cast iron scrap.

(2) Including electric smelting furnaces and sinter plants.

(3) For puddled bars and pilings and used material for re-rolling (not semi-finished products).

(1) Vieilles fontes incluses.

(2) Y compris fours électriques à fonte et installations d'agglomération.

(3) Pour fer au paquet et produits usagés relaminés.

(1) Rottami di ghisa inclusi.

(2) Ivi compresi i forni elettrici per ghisa e impianti di agglomerazione.

(3) Per ferro a pacchetti e rilaminazioni.

1000 t

D	F	I	NL	B	L	UK	IRL	DK	EUR	
11	12	13	14	15	16	17	18	19	20	
<b>C</b>										
<b>Walzwerke / Rolling mills / Laminaires / Laminatoi(2)</b>										
3	90	86	—	—	—	—	—	—	179	1978
1	98	112	—	0	—	—	—	—	211	1979
1	10	15	—	—	—	—	—	—	26	3 1977
1	23	20	—	—	—	—	—	—	44	4
1	22	19	—	—	—	—	—	—	42	1 1978
1	23	23	—	—	—	—	—	—	44	2
0	14	21	—	—	—	—	—	—	35	3
0	30	23	—	—	—	—	—	—	53	4
0	29	28	—	—	—	—	—	—	57	1 1979
0	21	32	—	—	—	—	—	—	53	2
0	19	25	—	0	—	—	—	—	45	3
0	25	25	—	0	—	—	—	—	51	4
0	27	—	—	0	—	—	—	—	—	1 1980
<b>D</b>										
<b>Unabhängige Stahlgießereien / Ind. Steel foundries Fonderies d'acier indép. / Fonderie di acciaio indep.</b>										
382	333	131	7	21	—	429*	—	14	1 307	1978
450	339	136	6	19	—	404	—	14	1 369	1979
98	63	26	—	5	—	112*	—	3	307	3 1977
90	86	33	—	6	—	122*	—	3	341	4
97	88	33	2	7	—	115*	—	3	345	1 1978
95	85	33	2	6	—	115*	—	4	340	2
91	60	28	2	4	—	103*	—	3	291	3
99	90	37	2	4	—	97*	—	4	333	4
113	90	36	2	4	—	102	—	4	350	1 1979
111	90	36	2	5	—	110	—	3	355	2
110	63	27	1	4	—	92	—	3	298	3
116	97	37	2	6	—	101	—	3	362	4
124	99	43	2	6	—	110	—	3	387	1 1980
<b>E</b>										
<b>Schrottverbrauch <math>\Sigma</math> / Scrap consumption <math>\Sigma</math> Consommation de ferraille <math>\Sigma</math> / Consumo di rottame <math>\Sigma</math></b>										
17 127	8 551	16 241	1 693	3 793	1 723	11 567	78	972	61 745	1978
17 417	8 515	16 279	1 827	4 034	1 744	11 281	84	906	62 089	1979
4 022	1 702	3 422	392	798	308	2 943	16	154	13 762	3 1977
3 914	1 972	372	366	819	345	2 876	26	206	14 381	4
4 415	2 274	4 050	374	946	408	2 909	24	241	15 639	1 1978
4 643	2 369	4 419	452	896	474	3 025	18	255	16 549	2
4 358	1 784	3 534	412	840	413	2 498	15	225	14 077	3
3 845	2 114	4 238	456	1 110	426	3 136	21	207	15 555	4
4 297	2 260	4 331	416	1 050	431	2 784	18	241	15 824	1 1979
4 402	2 050	3 923	489	1 079	456	3 152	24	232	15 801	2
4 493	1 901	3 585	492	932	416	2 669	25	191	14 735	3
4 225	2 303	4 341	430	973	441	2 705	17	243	15 677	4
4 350	2 434	4 848	459	1 072	444	896	—	273	14 775	1 1980



**Erzeugung  
Production**

**Production  
Produzione**

**3**







1 000 t

	D	F	I	NL	B	L	UK <sup>(2)</sup>
	1	2	3	4	5	6	7
<b>1978</b>	30 148	18 497	11 405	4 613	10 206	3 721	11 600
<b>1979</b>	35 167	19 415	11 398	4 814	10 875	3 801	13 030
<b>1978</b> VII	2 584	1 455	897	422	693	316	927
VIII	2 599	1 173	889	432	735	282	657
IX	2 710	1 485	938	411	850	289	975
X	2 712	1 479	992	421	987	300	1 051
XI	2 505	1 518	973	423	946	317	1 132
XII	1 491	1 486	960	381	949	284	967
<b>1979</b> I	2 229	1 637	975	371	866	296	899
II	2 723	1 583	913	294	881	294	984
III	3 068	1 788	985	393	999	353	1 096
IV	2 914	1 127	952	440	1 010	324	1 152
V	3 182	1 426	960	482	992	353	1 201
VI	2 965	1 692	880	401	979	333	1 134
VII	3 178	1 670	944	449	858	301	1 030
VIII	3 144	1 347	989	427	848	287	1 026
IX	3 112	1 694	928	420	859	314	1 192
X	3 063	1 909	949	359	808	338	1 254
XI	2 933	1 811	957	385	855	325	1 166
XII	2 656	1 730	960	392	923	284	936
<b>1980</b> I	2 791	1 849	987	376	964	345	} 45
II	2 894	1 808	997	364	948	309	
III	3 165	1 923	1 061	386	1 021	353	
IV	3 000	1 843	1 040	432	981	335	
V	3 045	1 758	1 073	432	1 012	324	
VI	2 949	1 654	1 014	406	923	329	
VII	2 809	1 637	1 037	351	708	319	

<sup>(1)</sup> Einschließlich Spiegeleisen und kohlenstoffreiches Ferromangan auch aus Elektro-Roheisenöfen, jedoch ohne sonstige Ferrolegierungen, für BR Deutschland einschließlich Hochofen-Ferrosilizium — ohne umgeschmolzenes Roheisen.

<sup>(2)</sup> Auf den Kalendermonat bzw. das Kalenderjahr umgerechnet.

<sup>(3)</sup> Geschätzt — ohne China.

<sup>(1)</sup> Net production (excluding remelted pig iron), including spiegeleisen and high-carbon ferro-manganese from the blast furnace and electric smelting furnace, without other ferro-alloys, for FR Germany blast furnace ferro-silicon.

<sup>(2)</sup> Adjusted to calendar months and years.

<sup>(3)</sup> Estimate — excluding China.

1 000 t

EUR	A	SU	USA	J	⊖ (2)	
8	9	10	11	12	13	
<b>90 190</b>	3 077	110 702	78 588	78 588	<b>472 500</b>	<b>1978</b>
<b>98 499</b>	3 702	112 330	78 734	83 830	<b>488 900</b>	<b>1979</b>
<b>7 294</b>	220		6 927	6 706	:	VII <b>1978</b>
<b>6 767</b>	231	28 108	6 818	6 710	:	VIII
<b>7 658</b>	251		6 705	6 523	:	IX
<b>7 942</b>	262		7 085	6 849	:	X
<b>7 814</b>	250	27 612	6 834	6 659	:	XI
<b>6 518</b>	255		6 957	6 836	:	XII
<b>7 273</b>	299		6 409	6 947	:	I <b>1979</b>
<b>7 672</b>	264	:	6 020	6 367	:	II
<b>8 682</b>	309		7 215	6 965	:	III
<b>7 918</b>	324		7 009	6 991	:	IV
<b>8 596</b>	323	:	7 509	7 227	:	V
<b>8 384</b>	297		7 281	6 853	:	VI
<b>8 430</b>	310		7 075	7 101	:	VII
<b>8 068</b>	320	:	6 668	7 226	:	VIII
<b>8 519</b>	314		6 135	6 957	:	IX
<b>8 680</b>	323		6 150	7 136	:	X
<b>8 432</b>	313	:	5 676	6 951	:	XI
<b>7 881</b>	305		5 781	7 106	:	XII
<b>22 586</b>	{ 331		5 972	7 310	:	I <b>1980</b>
	299	:	5 767	6 917	:	II
	313		6 454	7 433	:	III
<b>8 094</b>	294		6 058	7 288	:	IV
<b>8 624</b>	307	:	5 358	7 639	:	V
<b>8 241</b>	306		4 217	7 322	:	VI
<b>7 655</b>	290		3 823	7 473	:	VII

1) Production nette (sans fonte repassée), y compris fonte Spiegel et ferromanganèse carbure au haut fourneau et au four électrique à fonte, mais sans autres ferro alliages, pour la RF d'Allemagne y compris ferrosilicium au haut fourneau.

2) Ajusté au mois et à l'année calendaires.

3) Estimation — Chine non comprise.

1) Produzione netta, esclusa la ghisa di rifusione, ivi compresi ghisa speculare e ferro manganese carburato all'altoforno ed al forno elettrico per ghisa, ma senza ferro leghe, per la RF Tedesca, compreso ferro silicio all'altoforno.

2) Adattato al mese e all'anno del calendario.

3) Valutazione — Senza la Cina.

1 000

	D	F		NL	B	L	UK(2)	
	1	2	3	4	5	6	7	
<b>1978</b>	41 253	22 837	24 283	5 590	12 601	4 790	20 302	
<b>1979</b>	46 040	23 360	24 250	5 801	13 442	4 950	21 472	
<b>1978</b> VII	3 525	1 777	2 030	494	829	405	1 628	
VIII	3 558	1 360	1 357	510	907	363	1 188	
IX	3 704	1 893	2 089	485	1 068	376	1 778	
X	3 707	1 889	2 207	513	1 241	389	1 904	
XI	3 447	1 837	2 138	509	1 194	413	1 880	
XII	1 959	1 786	1 900	473	1 167	369	1 554	
<b>1979</b> I	2 986	1 982	2 147	445	1 068	379	1 409	
II	3 694	1 942	2 007	366	1 097	382	1 704	
III	4 136	2 167	2 143	473	1 239	462	1 977	
IV	3 826	1 326	1 943	530	1 237	420	1 992	
V	4 128	1 734	1 998	566	1 234	455	1 939	
VI	3 811	2 056	1 831	479	1 193	427	1 958	
VII	4 066	1 963	1 952	518	1 043	388	1 725	
VIII	4 091	1 543	1 467	515	1 044	377	1 541	
IX	4 067	2 087	2 166	508	1 073	402	1 997	
X	4 067	2 309	2 243	449	1 024	459	1 986	
XI	3 884	2 192	2 165	474	1 052	430	1 889	
XII	3 285	2 060	1 978	484	1 139	368	1 493	
<b>1980</b> I	3 649	2 237	2 208	467	1 189	450	} 788	
II	3 813	2 193	2 337	446	1 183	400		
III	4 144	2 351	2 521	466	1 271	457		
IV	3 798	2 190	2 336	512	1 215	444		1 044
V	3 849	2 096	2 436	505	1 261	420		1 564
VI	3 825	2 023	2 228	443	1 149	422		1 829
VII	3 624	1 973	2 284	422	868	421		1 245

(1) Einschließlich der Erzeugung von Flüssigstahl für Stahlguß der unabhängigen Stahlgießereien.

(2) Auf den Kalendermonat bzw. das Kalenderjahr umgerechnet.

(3) Einschließlich der Erzeugung der unabhängigen Stahlgießereien, die nicht vom American Iron and Steel Institute erfaßt werden.

(4) Geschätzt — ohne China.

(1) Including production of liquid steel for casting in independent steel foundries.

(2) Adjusted to calendar months and years.

(3) Including production of independent steel foundries not surveyed by the American Iron and Steel Institute.

(4) Estimate — not including China.



1 000 t

IRL	DK	EUR	A	SU	USA (2)	J	→ (4)		
8	9	10	11	12	13	14	15		
68	863	<b>132 587</b>	4 335	151 436	127 171	102 105	<b>686 220</b>	<b>1978</b>	
72	804	<b>140 195</b>	4 917	149 500	126 111	111 748	<b>711 670</b>	<b>1979</b>	
2	35	<b>10 725</b>	320	12 717	10 568	8 798	:	VII <b>1978</b>	
5	85	<b>9 333</b>	322	12 700	10 698	8 705	:	VIII	
7	81	<b>11 481</b>	365	13 100	10 588	8 561	:	IX	
7	88	<b>11 945</b>	377	12 972	11 234	9 053	:	X	
6	81	<b>11 501</b>	358	12 534	10 815	8 770	:	XI	
5	58	<b>9 270</b>	349	12 335	10 959	8 807	:	XII	
6	72	<b>10 494</b>	399	11 939	10 306	9 234	:	I <b>1979</b>	
4	68	<b>11 264</b>	359	11 940	9 802	8 711	:	II	
6	70	<b>12 673</b>	423	13 121	11 671	9 256	:	III	
7	42	<b>11 323</b>	419	12 661	11 318	9 329	:	IV	
6	81	<b>12 141</b>	422	12 925	11 869	9 524	:	V	
7	76	<b>11 838</b>	391	12 237	11 350	9 158	:	VI	
7	28	<b>11 690</b>	415	12 406	10 971	9 553	:	VII	
8	70	<b>10 657</b>	416	12 383	10 496	9 312	:	VIII	
7	77	<b>12 385</b>	413	12 116	9 783	9 225	:	IX	
6	79	<b>12 622</b>	441	12 746	9 278	9 707	:	X	
6	80	<b>12 172</b>	417	12 100	9 276	9 437	:	XI	
2	63	<b>10 872</b>	391	12 200	9 273	9 298	:	XII	
—	82	<b>32 720</b>	428	12 693	9 931	9 648	:	I <b>1980</b>	
—	76		410	:	9 588	9 237	:	II	
—	91		426	:	10 616	9 579	:	III	
—	66		<b>11 605</b>	396	:	9 891	9 801	:	IV
—	72		<b>12 194</b>	405	:	8 562	9 969	:	V
—	73		<b>11 989</b>	389	:	6 961	9 506	:	VI
—	23		<b>10 860</b>	379	:	6 326	9 483	:	VII

(1) Y compris la production d'acier liquide pour moulage des fonderies d'acier indépendantes.

(2) Ajusté au mois et à l'année calendaires.

(3) Y compris la production des fonderies d'acier indépendantes non recensées par l'American Iron and Steel Institute.

(4) Estimation — Chine non comprise.

(1) Ivi compresa la produzione di acciaio liquido per getti delle fonderie d'acciaio indipendenti.

(2) Adattato al mese e all'anno del calendario.

(3) Ivi compresa la produzione delle fonderie di acciaio indipendenti non censite dall'American Iron and Steel Institute.

(4) Valutazione — Senza la Cina.

1000 t

	D	F	I	NL	B	L	UK	IRL	DK	EUR
<b>A</b>										
<b>Oxygenstahl / Pure oxygen / Oxygène pur / Ossigeno puro</b>										
<b>1978</b>	30 763	17 849	10 465	5 278	12 047	4 783	11 336	—	—	<b>92 521</b>
<b>1979</b>	35 034	18 620	10 190	5 487	12 861	4 950	12 894	—	—	<b>100 034</b>
<b>1978</b>	VI	2 761	1 563	807	432	797	454	886	—	<b>7 701</b>
	VII	2 643	1 412	811	475	805	404	839	—	<b>7 389</b>
	VIII	2 654	1 195	781	491	869	362	711 (a)	—	<b>7 063</b>
	IX	2 781	1 447	866	456	1 009	376	895	—	<b>7 829</b>
	X	2 758	1 459	919	486	1 183	388	952	—	<b>8 144</b>
	XI	2 548	1 433	885	479	1 136	412	1 308 (a)	—	<b>8 200</b>
	XII	1 349	1 417	855	448	1 123	368	834	—	<b>6 393</b>
<b>1979</b>	I	2 181	1 558	878	419	1 023	379	982 (a)	—	<b>7 420</b>
	II	2 809	1 545	841	340	1 045	382	945	—	<b>7 907</b>
	III	3 133	1 712	877	442	1 185	462	976	—	<b>8 787</b>
	IV	2 915	921	844	503	1 195	420	1 075	—	<b>7 873</b>
	V	3 155	1 313	831	536	1 173	455	1 332 (a)	—	<b>8 796</b>
	VI	2 911	1 622	722	449	1 144	427	1 062	—	<b>8 338</b>
	VII	3 137	1 589	824	507	1 017	388	937	—	<b>8 400</b>
	VIII	3 144	1 374	853	485	1 001	377	1 121 (a)	—	<b>8 354</b>
	IX	3 098	1 655	882	482	1 017	402	1 121	—	<b>8 657</b>
	X	3 074	1 857	890	418	964	459	1 419 (a)	—	<b>9 081</b>
	XI	2 933	1 780	872	445	1 005	430	1 086	—	<b>8 551</b>
	XII	2 545	1 694	875	459	1 094	368	838	—	<b>7 872</b>
<b>1980</b>	I	2 721	1 824	895	439	1 137	450	—	—	<b>23 259</b>
	II	2 907	1 777	957	416	1 124	400	23	—	
	III	3 154	1 909	1 026	435	1 210	457	—	—	
	IV	2 956	1 809	1 030	484	1 156	444	575 (a)	—	
	V	2 990	1 733	—	—	1 196	420	932	—	
	VI	2 942	—	—	—	—	422	—	—	
<b>B</b>										
<b>Elektro / Electric / Électrique / Elettrico</b>										
<b>1978</b>	5 968	3 452	12 299	305	551	8	7 191	68	504	<b>30 346</b>
<b>1979</b>	6 428	3 573	12 914	319	578	—	7 393	72	493	<b>31 771</b>
<b>1978</b>	VI	517	326	1 123	28	36	1	617	4	<b>2 693</b>
	VII	506	239	1 092	19	24	1	510	2	<b>2 418</b>
	VIII	498	135	468	19	36	0	533 (a)	5	<b>1 744</b>
	IX	530	320	1 105	28	58	1	629	7	<b>2 725</b>
	X	546	323	1 158	27	57	1	639	7	<b>2 813</b>
	XI	534	298	1 123	29	58	1	724 (a)	6	<b>2 820</b>
	XII	426	270	925	25	44	1	483	5	<b>2 218</b>
<b>1979</b>	I	497	312	1 157	25	45	—	467 (a)	6	<b>2 548</b>
	II	529	287	1 067	25	52	—	636	4	<b>2 640</b>
	III	597	334	1 167	30	53	—	687	6	<b>2 922</b>
	IV	519	311	1 000	26	41	—	686	7	<b>2 632</b>
	V	554	328	1 066	29	61	—	738 (a)	6	<b>2 828</b>
	VI	512	321	1 025	29	49	—	684	7	<b>2 671</b>
	VII	536	261	1 040	11	26	—	569	7	<b>2 462</b>
	VIII	553	148	533	30	43	—	535 (a)	8	<b>1 892</b>
	IX	557	330	1 198	26	56	—	647	7	<b>2 867</b>
	X	577	342	1 250	31	60	—	699 (a)	6	<b>3 010</b>
	XI	557	320	1 195	29	47	—	584	6	<b>2 784</b>
	XII	441	282	1 007	25	45	—	461	2	<b>2 302</b>
<b>1980</b>	I	567	326	1 212	29	53	—	—	50	<b>7 849</b>
	II	574	329	1 282	29	59	—	759	45	
	III	633	356	1 401	31	61	—	—	55	
	IV	555	323	1 248	28	59	—	641 (a)	39	
	V	567	306	—	—	—	—	—	42	
	VI	—	—	—	—	—	—	—	—	

(<sup>1</sup>) Einschließlich der Erzeugung von Flüssigstahl für Stahlguß der unabhängigen Stahlgießereien.

(a) Monat zu 5 Wochen.

(<sup>1</sup>) Including independent steel foundries production of liquid steel for casting.

(a) 5-week month.

1 000 t

D	F	I	NL	B	L	UK	IRL	DK	EUR	
<b>C</b>										
<b>S.M. / Open hearth / Martin</b>										
4 523	450	1 510	—	—	—	1 764	—	360	<b>8 606</b>	<b>1978</b>
4 579	384	1 138	—	—	—	1 163	—	311	<b>7 572</b>	<b>1979</b>
435	41	130	—	—	—	143	—	34	<b>783</b>	VI <b>1978</b>
376	26	127	—	—	—	121	—	10	<b>659</b>	VII
405	12	107	—	—	—	98(a)	—	34	<b>657</b>	VIII
393	42	117	—	—	—	136	—	33	<b>721</b>	IX
402	35	130	—	—	—	128	—	33	<b>729</b>	X
365	36	129	—	—	—	160(a)	—	34	<b>725</b>	XI
183	27	120	—	—	—	86	—	18	<b>434</b>	XII
308	37	111	—	—	—	140(a)	—	34	<b>631</b>	I <b>1979</b>
356	30	99	—	—	—	122	—	30	<b>637</b>	II
406	33	99	—	—	—	121	—	21	<b>680</b>	III
393	30	98	—	—	—	96	—	—	<b>616</b>	IV
419	41	100	—	—	—	116(a)	—	35	<b>711</b>	V
388	37	83	—	—	—	79	—	30	<b>617</b>	VI
393	31	87	—	—	—	50	—	15	<b>576</b>	VII
394	10	81	—	—	—	83(a)	—	27	<b>595</b>	VIII
412	41	86	—	—	—	94	—	30	<b>663</b>	IX
415	41	102	—	—	—	123(a)	—	32	<b>713</b>	X
395	30	96	—	—	—	91	—	33	<b>644</b>	XI
300	23	96	—	—	—	49	—	22	<b>490</b>	XII
361	29	100	—	—	—	—	—	33		I <b>1980</b>
333	28	97	—	—	—	—	—	31	<b>1 523</b>	II
357	24	94	—	—	—	—	—	36		III
287	20	56	—	—	—	—	—	27	<b>390</b>	IV
292	18	—	—	—	—	—	—	29		V
311	—	—	—	—	—	—	—	18		VI
<b>D</b>										
<b>Anderer Stahl (Thomas, Bessemer usw.) / Others (Bessemer, crucible, etc.)</b>										
<b>Autres (Thomas, Bessemer, etc.) / Altri (Thomas, Bessemer, ecc.)</b>										
—	1 086	8	—	3	—	11	—	—	<b>1 108</b>	<b>1978</b>
—	782	8	—	3	—	23	—	—	<b>816</b>	<b>1979</b>
—	103	1	—	0	—	1	—	—	<b>105</b>	VI <b>1978</b>
—	99	1	—	0	—	0	—	—	<b>100</b>	VII
—	18	0	—	0	—	1(a)	—	—	<b>19</b>	VIII
—	84	1	—	0	—	1	—	—	<b>86</b>	IX
—	72	0	—	0	—	0	—	—	<b>73</b>	X
—	70	1	—	0	—	1(a)	—	—	<b>72</b>	XI
—	72	1	—	0	—	1	—	—	<b>74</b>	XII
—	75	1	—	0	—	1(a)	—	—	<b>77</b>	I <b>1979</b>
—	80	0	—	0	—	2	—	—	<b>82</b>	II
—	89	1	—	0	—	2	—	—	<b>93</b>	III
—	65	1	—	0	—	2	—	—	<b>68</b>	IV
—	52	1	—	0	—	2(a)	—	—	<b>55</b>	V
—	76	1	—	1	—	2	—	—	<b>80</b>	VI
—	82	1	—	0	—	2	—	—	<b>85</b>	VII
—	11	0	—	0	—	1(a)	—	—	<b>13</b>	VIII
—	61	1	—	0	—	2	—	—	<b>63</b>	IX
—	70	1	—	0	—	2(a)	—	—	<b>73</b>	X
—	61	1	—	0	—	2	—	—	<b>64</b>	XI
—	61	1	—	0	—	1	—	—	<b>63</b>	XII
—	58	1	—	0	—	2(a)	—	—	<b>61</b>	I <b>1980</b>
—	60	1	—	0	—	2	—	—	<b>63</b>	II
—	61	1	—	0	—	2	—	—	<b>64</b>	III
—	38	1	—	0	—	2(a)	—	—	<b>41</b>	IV
—	38	1	—	—	—	—	—	—		V
—	—	—	—	—	—	—	—	—		VI

(1) Y compris la production d'acier liquide pour moulage des fonderies d'acier indépendantes.

(a) Mois de 5 semaines.

(1) Ivi compresa la produzione di acciaio liquido per getti delle fonderie di acciaio indipendenti.

(a) Mese di 5 settimane.

1 000 t

	D	F	I	NL	B	L	UK	IRL	DK	EUR	
<b>A</b>											
<b>Rohblöcke / Ingots / Lingots / Lingotti</b>											
<b>1978</b>	25 092	16 206	13 976	5 583	9 906	4 787	16 722	68	368	<b>92 707</b>	
<b>1979</b>	27 548	16 076	12 780	5 799	10 260	4 950	17 442	72	318	<b>95 244</b>	
<b>1978</b>	VI	2 302	1 504	1 177	460	659	454	1 363	4	34	<b>7 956</b>
	VII	2 118	1 271	1 154	494	676	404	1 253	2	10	<b>7 382</b>
	VIII	2 149	898	867	510	656	363	1 067 (a)	5	35	<b>6 550</b>
	IX	2 251	1 367	1 187	484	799	376	1 363	7	34	<b>7 867</b>
	X	2 241	1 357	1 239	512	959	388	1 431	7	34	<b>8 168</b>
	XI	2 031	1 331	1 163	508	911	412	1 811 (a)	6	35	<b>8 208</b>
	XII	1 065	1 243	1 055	473	899	369	1 146	5	19	<b>6 271</b>
<b>1979</b>	I	1 755	1 370	1 162	444	874	379	1 309 (a)	6	35	<b>7 334</b>
	II	2 226	1 367	1 079	366	856	382	1 385	4	31	<b>7 696</b>
	III	2 499	1 503	1 103	473	966	462	1 475	6	22	<b>8 508</b>
	IV	2 335	1 180	1 045	529	957	420	1 516	7	0	<b>7 989</b>
	V	2 523	1 232	1 087	565	925	455	1 792 (a)	6	35	<b>8 621</b>
	VI	2 337	1 404	969	478	895	427	1 486	7	31	<b>8 035</b>
	VII	2 404	1 351	1 057	517	844	388	1 268	7	15	<b>7 851</b>
	VIII	2 448	1 005	892	514	790	377	1 473 (a)	8	28	<b>7 534</b>
	IX	2 421	1 446	1 111	507	787	402	1 514	7	31	<b>8 227</b>
	X	2 402	1 549	1 135	448	729	459	1 805 (a)	6	33	<b>8 566</b>
	XI	2 286	1 401	1 101	473	759	430	1 399	6	34	<b>7 888</b>
	XII	1 914	1 282	1 038	484	877	368	1 493	2	23	<b>7 481</b>
<b>1980</b>	I	2 106	1 418	1 115	466	897	450	—	—	34	<b>20 260</b>
	II	2 178	1 366	1 148	442	899	400	380	—	32	
	III	2 333	1 445	1 218	461	980	457	—	—	36	
	IV	2 121	1 325	1 125	505	898	444	930 (a)	—	28	
	V	2 151	1 281	—	—	935	420	1 065	—	30	
	VI	2 060	—	—	—	—	422	—	—	19	
<b>B</b>											
<b>Erzeugnisse der Stranggußanlagen / Continuously cast products Produits de coulée continue / Colata continua</b>											
<b>1978</b>	15 670	6 285	10 073	—	2 672	—	3 149	—	481	<b>38 329</b>	
<b>1979</b>	17 948	6 930	11 243	—	3 161	—	3 627	—	473	<b>43 381</b>	
<b>1978</b>	VI	1 368	496	862	—	173	—	247	—	39	<b>3 185</b>
	VII	1 373	475	856	—	153	—	184	—	24	<b>3 065</b>
	VIII	1 369	460	482	—	249	—	243 (a)	—	49	<b>2 850</b>
	IX	1 411	495	880	—	267	—	258	—	45	<b>3 356</b>
	X	1 421	499	945	—	280	—	255	—	53	<b>3 453</b>
	XI	1 371	476	954	—	282	—	345 (a)	—	45	<b>3 473</b>
	XII	857	513	829	—	267	—	230	—	38	<b>2 734</b>
<b>1979</b>	I	1 186	581	964	—	192	—	250 (a)	—	37	<b>3 210</b>
	II	1 422	544	908	—	240	—	284	—	36	<b>3 434</b>
	III	1 586	633	1 019	—	271	—	273	—	47	<b>3 829</b>
	IV	1 447	118	879	—	278	—	309	—	40	<b>3 071</b>
	V	1 557	471	890	—	307	—	360 (a)	—	45	<b>3 629</b>
	VI	1 431	621	844	—	296	—	304	—	43	<b>3 539</b>
	VII	1 620	582	877	—	199	—	256	—	13	<b>3 545</b>
	VIII	1 598	535	567	—	251	—	238 (a)	—	40	<b>3 230</b>
	IX	1 601	604	1 036	—	284	—	321	—	45	<b>3 891</b>
	X	1 614	725	1 086	—	292	—	408 (a)	—	45	<b>4 170</b>
	XI	1 552	756	1 042	—	291	—	327	—	45	<b>4 013</b>
	XII	1 334	747	922	—	260	—	300	—	38	<b>3 601</b>
<b>1980</b>	I	1 496	784	1 069	—	291	—	—	—	48	<b>12 125</b>
	II	1 587	793	1 166	3	282	—	300	—	43	
	III	1 762	874	1 280	5	289	—	—	—	54	
	IV	1 631	831	1 187	7	314	—	254 (a)	—	37	
	V	1 655	784	—	—	324	—	358	—	41	
	VI	1 724	—	—	—	—	—	—	—	53	

1 000 t

D	F	I	NL	B	L	UK	IRL	DK	EUR	
<b>C</b>										
<b>Flüssigstahl für Stahlguß<sup>(1)</sup> / Liquid steel for casting<sup>(1)</sup> Acier liquide pour moulage<sup>(1)</sup> / Acciaio spillato per getti<sup>(1)</sup></b>										
491	345	234	7	23	4	431	—	15	<b>1 551</b>	<b>1978</b>
545	353	227	6	22	—	404	—	14	<b>1 571</b>	<b>1979</b>
43	34	21	:	2	0	36	—	2	<b>139</b>	VI <b>1978</b>
34	31	21	:	0	0	33	—	0	<b>120</b>	VII
40	2	7	:	2	—	31(a)	—	2	<b>85</b>	VIII
42	31	21	:	2	0	38	—	2	<b>135</b>	IX
45	34	23	:	2	0	33	—	1	<b>139</b>	X
45	31	21	:	2	0	37(a)	—	1	<b>137</b>	XI
36	30	16	:	1	0	30	—	1	<b>113</b>	XII
45	31	21	1	2	—	31(a)	—	1	<b>131</b>	I <b>1979</b>
46	30	20	1	1	—	35	—	1	<b>134</b>	II
51	31	21	1	2	—	37	—	1	<b>144</b>	III
44	28	19	0	2	—	34	—	1	<b>129</b>	IV
48	31	21	1	2	—	37(a)	—	1	<b>141</b>	V
43	32	18	1	2	—	37	—	1	<b>134</b>	VI
42	30	19	0	0	—	34	—	0	<b>127</b>	VII
46	3	8	1	2	—	29(a)	—	2	<b>90</b>	VIII
45	36	19	0	2	—	28	—	1	<b>132</b>	IX
51	35	23	0	2	—	30(a)	—	1	<b>142</b>	X
46	34	22	1	2	—	37	—	1	<b>144</b>	XI
38	31	18	0	2	—	34	—	1	<b>124</b>	XII
47	36	23	1	2	—	108 34(a)	—	1	<b>437</b>	I <b>1980</b> II III IV V VI
48	34	23	1	2	—		—	1		
49	32	24	1	3	—		—	1		
45	34	23		2	—		—	1		
43	31				—		—	1		
41					—		—			

(1) Einschließlich Erzeugung von Flüssigstahl für Stahlguß der unabhängigen Stahlgießereien.

(a) Monat zu 5 Wochen.

(1) Including independent steel foundries production of liquid steel for casting.

(a) 5-week month.

(1) Y compris la production d'acier liquide pour moulage des fonderies d'acier indépendantes.

(a) Mois de 5 semaines.

(1) Ivi comprese la produzione di acciaio liquido per getti delle fonderie di acciaio indipendenti.

(a) Mese di 5 settimane.



	D	F	I	NL-B L	UK	EUR	D	F	I	NL-B L	UK	EUR
	<b>A</b>						<b>C</b>					
	Unlegierte Rohblöcke <sup>(1)</sup> Non alloy steel ingots <sup>(1)</sup> Lingots non alliés <sup>(1)</sup> Lingotti non legati <sup>(1)</sup>						Flüssigstahl für Stahlguß, legiert <sup>(2)</sup> Liquid alloy steels for castings <sup>(2)</sup> Aciers alliés liquides pour moulage <sup>(2)</sup> Acciai legati spillati per getto <sup>(2)</sup>					
<b>1978</b>	1 595,7	818,7	1 396,2	166,4	809,3	<b>4 786,3</b>	207,7	16,5	33,7	3,6	3,6	<b>265,1</b>
<b>1979</b>	1 819,1	965,1	1 234,8	176,5	870,0	<b>5 065,5</b>	226,5	16,2	26,7	1,0	2,9	<b>273,2</b>
<b>1978</b>												
V	136,2	72,9	128,5	13,2	65,0	<b>415,8</b>	16,3	1,4	3,3	0,3	0,4	<b>21,7</b>
VI	146,7	71,3	119,1	15,9	78,3	<b>431,4</b>	18,8	1,2	3,2	0,2	0,3	<b>23,7</b>
VII	122,7	58,5	117,0	10,3	55,5	<b>364,1</b>	13,0	1,3	2,6	0,4	0,4	<b>17,6</b>
VIII	116,0	25,1	73,9	11,0	68,3	<b>294,3</b>	18,3	0,5	1,3	0,2	1,0	<b>21,3</b>
IX	138,5	75,6	109,1	15,3	59,1	<b>397,6</b>	15,9	1,5	1,1	0,3	0,4	<b>19,3</b>
X	141,2	80,2	134,7	15,4	73,4	<b>444,9</b>	18,8	2,0	3,1	0,2	0,3	<b>24,3</b>
XI	140,6	78,9	112,9	15,7	87,8	<b>436,0</b>	18,3	1,3	3,4	0,3	0,4	<b>23,7</b>
XII	81,9	66,7	87,8	14,0	57,5	<b>307,8</b>	15,6	1,3	2,4	0,3	0,3	<b>19,9</b>
<b>1979</b>												
I	131,2	80,0	120,3	19,5	70,6	<b>421,5</b>	18,5	1,4	2,8	0,0	0,1	<b>22,9</b>
II	149,9	71,9	100,1	15,7	72,9	<b>410,4</b>	19,5	1,2	3,2	0,0	0,0	<b>24,3</b>
III	165,5	78,4	119,3	15,5	83,7	<b>462,3</b>	21,6	1,5	5,3	0,1	0,3	<b>28,8</b>
IV	161,7	68,9	100,5	14,5	63,8	<b>409,4</b>	18,0	1,6	2,5	0,1	0,3	<b>22,4</b>
V	166,2	100,7	106,1	14,5	94,5	<b>482,1</b>	20,8	1,3	3,1	0,1	0,3	<b>25,7</b>
VI	161,2	92,8	106,1	19,3	84,6	<b>464,1</b>	18,2	1,0	1,9	0,0	0,2	<b>21,3</b>
VII	139,3	78,2	89,5	6,9	84,9	<b>398,8</b>	15,3	1,3	1,9	0,0	0,1	<b>18,6</b>
VIII	155,0	33,5	63,7	14,7	75,8	<b>342,8</b>	20,1	0,6	0,7	0,0	0,1	<b>21,5</b>
IX	153,5	91,9	124,7	15,8	92,4	<b>478,3</b>	19,1	1,3	2,0	0,1	0,3	<b>22,7</b>
X	148,2	95,7	119,6	17,0	101,1	<b>481,6</b>	21,7	2,1	2,0	0,0	0,3	<b>26,2</b>
XI	156,0	89,1	101,1	12,2	75,2	<b>433,6</b>	18,6	1,8	1,8	0,2	0,3	<b>22,7</b>
XII	131,5	84,0	83,8	10,8	59,2	<b>369,4</b>	15,1	1,3	1,6	0,2	0,2	<b>18,4</b>
<b>1980</b>												
I	153,1	72,3	102,6	16,8			20,3	1,7	1,9	0,1		
II	147,8	88,6	112,9	20,3	100,8	<b>1 200,2</b>	20,8	1,4	2,1	0,3	0,0	<b>74,1</b>
III	143,6	95,1	129,1	17,5			21,8	1,5	1,9	0,3		
IV	124,9	92,4	117,1	24,0	86,6	<b>445,0</b>	19,8	1,3	1,9	0,3	0,5	<b>23,7</b>
V	134,0	84,8					18,5	1,5				
	<b>B</b>						<b>D (A + B + C)</b>					
	Legierte Rohblöcke <sup>(1)</sup> Alloy steel ingots <sup>(1)</sup> Lingots alliés <sup>(1)</sup> Lingotti legati <sup>(1)</sup>						Edelstahl insgesamt Special steels total Total des aciers spéciaux Total di acciai speciali					
<b>1978</b>	6 341,0	2 721,3	3 659,3	622,3	1 736,0	<b>15 079,8</b>	8 144,4	3 556,5	5 089,3	792,2	2 548,9	<b>20 923,5</b>
<b>1979</b>	6 937,6	2 863,8	3 719,7	1 021,0	1 781,5	<b>16 323,6</b>	8 983,3	3 845,1	4 981,1	1 198,6	2 654,4	<b>21 662,4</b>
<b>1978</b>												
V	543,5	239,3	371,3	31,0	147,7	<b>1 322,9</b>	696,0	313,6	503,1	44,8	213,1	<b>1 770,3</b>
VI	584,9	222,5	267,5	39,7	143,8	<b>1 258,5</b>	750,4	295,1	389,9	55,8	222,4	<b>1 713,6</b>
VII	555,9	254,5	302,2	32,9	115,6	<b>1 202,6</b>	691,5	255,8	421,8	43,7	171,4	<b>1 584,3</b>
VIII	677,3	109,1	219,9	46,9	125,9	<b>1 038,0</b>	695,6	109,6	295,1	58,1	195,2	<b>1 353,6</b>
IX	558,8	289,7	323,6	56,8	138,5	<b>1 367,5</b>	713,2	366,8	433,8	72,4	198,1	<b>1 784,3</b>
X	548,9	247,3	342,9	43,0	153,0	<b>1 334,6</b>	708,9	329,5	480,2	58,6	226,7	<b>1 803,9</b>
XI	536,6	212,2	325,7	49,6	268,1	<b>1 319,6</b>	695,5	292,4	442,0	65,6	283,7	<b>1 779,2</b>
XII	298,0	200,8	295,2	90,6	111,3	<b>856,2</b>	395,5	268,8	385,4	115,0	169,1	<b>1 333,6</b>
<b>1979</b>												
I	446,7	251,4	301,3	75,5	108,8	<b>1 183,7</b>	596,4	332,9	424,4	95,0	179,5	<b>1 628,2</b>
II	613,3	214,6	284,4	87,1	156,8	<b>1 356,3</b>	782,8	287,7	387,6	102,9	230,0	<b>1 791,0</b>
III	653,8	274,9	330,2	110,8	164,9	<b>1 534,5</b>	840,9	354,7	454,8	126,3	248,9	<b>2 025,6</b>
IV	586,0	220,6	261,9	109,8	163,7	<b>1 342,0</b>	756,6	291,0	364,9	124,5	227,8	<b>1 773,8</b>
V	669,9	236,0	280,2	83,3	180,5	<b>1 449,8</b>	857,0	338,0	389,4	97,9	275,3	<b>1 957,6</b>
VI	579,6	292,2	270,0	75,4	166,7	<b>1 383,9</b>	759,0	386,0	378,0	94,7	251,5	<b>1 869,3</b>
VII	660,0	225,6	277,4	62,1	129,4	<b>1 354,4</b>	814,5	305,1	368,7	69,0	214,4	<b>1 771,8</b>
VIII	650,6	113,7	244,6	76,9	131,3	<b>1 217,1</b>	825,6	147,8	309,0	91,7	207,2	<b>1 581,3</b>
IX	627,3	261,4	394,2	70,1	148,7	<b>1 501,7</b>	799,9	354,6	520,9	86,0	241,4	<b>2 002,3</b>
X	579,9	289,6	379,2	80,4	181,8	<b>1 510,9</b>	749,8	387,4	500,8	97,5	283,2	<b>2 018,7</b>
XI	507,7	269,1	366,6	109,0	146,7	<b>1 399,1</b>	682,4	360,0	469,5	121,4	222,2	<b>1 855,4</b>
XII	362,9	214,6	329,8	80,7	101,6	<b>1 089,6</b>	509,5	299,9	415,1	91,7	161,1	<b>1 477,3</b>
<b>1980</b>												
I	466,1	248,2	368,6	81,0			639,4	322,2	473,0	97,9		
II	566,6	277,8	365,6	79,2	138,8	<b>3 943,8</b>	735,2	367,8	480,6	99,8	239,6	<b>5 218,1</b>
III	612,8	295,6	356,8	91,1			778,3	392,3	487,8	108,9		
IV	569,2	243,0	352,4	76,0	168,1	<b>1 408,7</b>	713,8	336,8	471,4	100,3	255,2	<b>1 877,5</b>
V	550,6	292,3					703,1	378,6				

(1) Einschl. Erzeugnisse der Stanggußanlagen.  
(2) Ohne die Erzeugung der unabhängigen Stahlgießereien.  
(1) Including continuously cast steel products.  
(2) Excluding production of independent steel foundries.

(1) Y compris les produits de coulée continue.  
(2) Sans la production des fonderies d'acier indépendantes.  
(1) Ivi compresi prodotti di colata continua.  
(2) Non compresa la produzione delle fonderie d'acciaio indipendenti.



1000 t

	Oberbaumaterial Railway track material Matériel de voie Materiale ferroviario CECA		Stahlspundwände Sheet steel piling Palplanches Palancole	Breitflanschträger Wide-flanged beams Poutrelles à larges ailes Trair ad ali larghe	Sonstige Profile ≥ 80 mm und Zores Other sections ≥ 80 mm and zees Autres profilés ≥ 80 mm et zores Altri profilati ≥ 80 mm e zores	Walzdraht in Ringen Wire rod in coil Fil machine en couronne Vergella in matasse	Betonstahl Concrete reinforcing bars Ronds à béton Tondi per cemento armato	Anderer Stabstahl Other merchant bars Autres aciers marchands Altri laminati mercantili	Breitflachstahl Universals Larges plats Larghi piatti	Bandstahl u. Röhrenstreifen Strip hot rolled and tube strip Feuillards et bandes à tubes à chaud Nastri stretti a caldo compressa bande per tubi	
	Schienen Rails Rails Rotaie	Schwellen Unterlagsplatten Sleepers Fishplates and soleplates Traverses Selles Éclisses Traverse Piastre e stecche									
	1	2									3
<b>1978</b>	1 148	153	928	2 513	4 566	11 120	7 698	11 709	530	6 576	
<b>1979</b>	1 384	146	798	2 454	4 043	12 102	8 810	12 304	592	7 089	
<b>1978</b>	III	112	17	73	223	371	1 028	676	1 098	51	641
	IV	94	14	86	223	348	973	590	1 006	46	598
	V	99	17	88	226	390	959	653	997	50	613
	VI	113	13	78	222	374	1 022	659	973	42	592
	VII	69	10	81	216	368	824	580	846	34	538
	VIII	102	7	82	181	353	737	447	725	36	405
	IX	101	12	73	253	404	1 013	718	1 020	43	549
	X	97	12	78	226	467	1 009	734	1 076	46	560
	XI	99	12	70	226	413	1 008	731	1 117	43	577
	XII	80	10	59	167	327	825	645	837	38	423
<b>1979</b>	I	106	13	58	214	333	965	712	966	41	548
	II	108	12	48	221	331	973	706	1 050	48	569
	III	127	14	57	228	365	1 160	772	1 154	52	686
	IV	109	12	76	184	349	1 006	668	982	48	586
	V	134	12	78	207	352	1 088	770	1 110	55	636
	VI	112	13	69	180	313	1 044	741	1 032	60	586
	VII	98	9	73	175	283	912	691	884	49	559
	VIII	102	10	66	187	284	861	554	756	48	486
	IX	126	11	62	207	349	1 031	781	1 091	40	613
	X	137	15	79	230	409	1 106	844	1 233	58	684
	XI	125	12	65	234	369	1 036	786	1 118	55	614
	XII	100	10	67	187	298	917	612	929	38	537
<b>1980</b>	I } II } III }	312	31	139	490	1 024	2 929	2 377	2 991	130	1 630
	IV }	121	11	52	229	388	1 052	756	1 092	40	617

(1) Nicht zum Weiterauswalzen in der Gemeinschaft.

(2) Ohne Blöcke für Röhren.

(1) Not for re-rolling in the Community.

(2) Excluding ingots for tubes.

1 000 t

Bleche (warmgewälzt), auf Breitbandstraßen hergestellt Hot rolled plates and sheets produced on wide strip mills  Tôles laminées à chaud, obtenues sur trains à larges bandes Lamiere e banda nera laminata a caldo sui treni laminatoi per nastri larghi			Bleche (warmgewälzt), auf sonstigen Straßen hergestellt Hot rolled plates and sheets produced on other mills  Tôles laminées à chaud, obtenues sur d'autres trains Lamiere e banda nera laminata a caldo su altri treni			Warmbreitband (Fertigerzeugnisse) Hot rolled wide coils classed as finished products  Larges bandes à chaud (produits finis) Coils prodotti finiti ( <sup>1)</sup> )		Bleche (kaltgewälzt) Cold rolled plates and sheets  Tôles laminées à froid Lamiere laminata a freddo		Halbzeug für Röhren Semis for tubes  Demi- produits pour tubes Semi- lavorati per tubi ( <sup>2)</sup> )	Σ	
> 4,75 mm	3-4,75 mm	< 3 mm	> 4,75 mm	3-4,75 mm	< 3 mm	≥ 3 mm	< 3 mm	≥ 3 mm	< 3 mm			
11	12	13	14	15	16	17	18	19	20	21	22	
1 539	1 006	440	9 190	149	14	6 837	5 129	187	27 578	3 629	<b>102 639</b>	<b>1978</b>
1 536	1 109	437	9 476	109	14	6 979	5 588	183	28 797	3 707	<b>107 656</b>	<b>1979</b>
144	100	36	860	14	1	536	429	14	2 480	315	<b>9 219</b>	III <b>1978</b>
145	89	33	850	13	1	539	475	16	2 455	311	<b>8 906</b>	IV
151	91	40	852	11	1	583	448	16	2 500	316	<b>9 100</b>	V
146	82	40	803	11	1	634	435	17	2 419	318	<b>8 994</b>	VI
114	72	43	625	13	1	526	379	21	2 106	291	<b>7 759</b>	VII
120	79	39	717	10	1	573	464	14	1 940	260	<b>7 033</b>	VIII
133	87	49	776	10	2	707	516	17	2 430	321	<b>9 235</b>	IX
141	90	42	737	16	2	576	441	14	2 497	334	<b>9 195</b>	X
120	92	36	790	15	1	574	483	14	2 414	317	<b>9 152</b>	XI
89	64	23	563	16	1	463	328	13	1 908	179	<b>7 059</b>	XII
121	89	35	655	15	1	499	371	14	2 239	296	<b>8 291</b>	I <b>1979</b>
132	95	36	748	13	1	517	407	12	2 368	327	<b>8 722</b>	II
139	102	33	846	10	1	638	460	14	2 635	368	<b>9 862</b>	III
115	88	24	755	9	1	522	438	15	2 354	321	<b>8 662</b>	IV
122	88	27	872	10	1	545	425	17	2 584	338	<b>9 472</b>	V
116	88	35	808	9	1	599	473	13	2 440	326	<b>9 060</b>	VI
126	102	40	731	6	1	556	486	15	2 219	301	<b>8 317</b>	VII
106	92	35	796	5	1	602	502	15	2 196	282	<b>7 986</b>	VIII
139	89	45	859	8	1	723	539	18	2 448	315	<b>9 497</b>	IX
144	101	48	937	8	1	598	481	17	2 670	317	<b>10 117</b>	X
146	97	46	772	9	1	612	528	15	2 466	280	<b>9 387</b>	XI
129	76	16	672	6	1	574	492	17	2 154	222	<b>8 055</b>	XII
393	240	64	2 093	21	4	1 575	1 271	54	6 602	926	<b>25 295</b>	I <b>1980</b>
148	96	31	828	7	1	554	469	15	2 481	308	<b>9 297</b>	II III IV

<sup>1)</sup> Non relaminés dans la Communauté.<sup>2)</sup> Non compris lingots pour tubes.<sup>1)</sup> Non rilaminati nella Comunità.<sup>2)</sup> Non compresi lingotti per tubi.

	Erzeugung der Warmbreitbandstraßen Production of wide hot-strip mills Production des trains à larges bandes Produzione dei treni a nastri larghi		Verarbeitung durch : / Transformation by : Transformation par : / Trasformazione per :				
	Σ	Σ Coils	Schneiden zu Warmband Slitting	Zerschneiden zu Warmblechen Cutting to length	Warm- Weiterauswalzen Re-rolling hot	Kalt- Weiterauswalzen Cold reduction	Σ
			Referte en feuillards à chaud Taglio in nastri a caldo	Découpage en tôles à chaud Taglio in lamiere a caldo	Relaminage à chaud Rilaminazione a caldo	Relaminage à froid Rilaminazione a freddo	
1	2	3	4	5	6	7	
<b>1978</b>	47 042	46 712	1 519	3 062	182	30 543	<b>35 305</b>
<b>1979</b>	49 551	49 150	1 869	3 040	78	31 804	<b>36 792</b>
<b>1978</b>							
III	4 348	4 312	155	285	8	2 796	<b>3 244</b>
IV	4 361	4 326	152	280	10	2 725	<b>3 169</b>
V	4 308	4 269	150	287	8	2 780	<b>3 225</b>
VI	4 003	3 968	134	272	8	2 608	<b>3 023</b>
VII	3 811	3 783	112	234	7	2 383	<b>2 736</b>
VIII	3 502	3 479	110	244	25	2 093	<b>2 472</b>
IX	4 076	4 059	131	280	27	2 669	<b>3 108</b>
X	3 806	4 095	128	276	29	2 727	<b>3 160</b>
XI	3 741	3 913	121	256	29	2 705	<b>3 111</b>
XII	2 850	3 123	77	175	19	2 086	<b>2 357</b>
<b>1979</b>							
I	3 671	3 654	122	244	20	2 481	<b>2 867</b>
II	3 956	3 929	146	252	24	2 568	<b>2 990</b>
III	4 154	4 119	173	279	25	2 828	<b>3 305</b>
IV	3 845	3 812	150	227	26	2 592	<b>2 994</b>
V	4 239	4 198	154	235	30	2 803	<b>3 222</b>
VI	4 183	4 151	156	240	6	2 723	<b>3 125</b>
VII	4 423	4 090	159	269	7	2 467	<b>2 902</b>
VIII	4 154	4 131	153	237	6	2 469	<b>2 868</b>
IX	4 269	4 228	158	268	8	2 700	<b>3 134</b>
X	4 536	4 491	176	293	8	2 946	<b>3 424</b>
XI	4 246	4 201	169	285	10	2 726	<b>3 191</b>
XII	3 798	3 763	149	212	2	2 398	<b>2 761</b>
<b>1980</b>							
I	11 520	11 419	463	694	—	7 215	<b>8 374</b>
II							
III							
IV							
	4 138	4 089	158	269	4	2 684	<b>3 115</b>

Verarbeitung zu : / Transformation to : / Transformation en : / Trasformazione in :								
Warmband Hot-rolled strip  Feuillards à chaud Nastri a caldo	Bleichen (wärmegewalzt) Sheets and plates (not rolled)		Tôles à chaud Lamiere a caldo		Kaltgewalzten Bleichen Cold-rolled sheets and plates		Σ	
	Durch Zerschneiden By cutting to length		Durch Weiterwalzen By re-rolling		Tôles laminées à froid Lamiere laminate a freddo			
	Par découpage Per taglio		Par relaminage Per rilaminazione					
	Σ	Σ · 3 mm	Σ	Σ · 3 mm	Σ	Σ · 3 mm		
8	9	10	11	12	13	14	15	
1 442	2 873	428	153	68	27 609	27 403	<b>32 077</b>	<b>1978</b>
1 782	2 871	372	62	58	28 957	28 653	<b>33 672</b>	<b>1979</b>
147	268	36	7	6	2 476	2 461	<b>2 898</b>	III <b>1978</b>
144	263	31	9	8	2 451	2 434	<b>2 868</b>	IV
143	270	40	6	6	2 525	2 492	<b>2 923</b>	V
125	256	36	7	6	2 412	2 404	<b>2 800</b>	VI
111	220	41	6	5	2 127	2 106	<b>2 464</b>	VII
255	230	45	21	7	1 947	2 033	<b>2 303</b>	VIII
124	259	46	23	5	2 438	2 422	<b>2 845</b>	IX
122	261	40	25	8	2 488	2 444	<b>2 896</b>	X
113	241	37	24	3	2 416	2 398	<b>2 793</b>	XI
74	163	22	16	4	1 922	1 909	<b>2 175</b>	XII
116	230	32	17	1	2 238	2 223	<b>2 600</b>	I <b>1979</b>
139	235	32	20	5	2 338	2 265	<b>2 733</b>	II
165	264	32	21	6	2 588	1 952	<b>3 037</b>	III
143	216	23	22	5	2 356	2 341	<b>2 737</b>	IV
146	221	26	25	7	2 576	2 499	<b>2 968</b>	V
148	225	30	5	4	2 458	2 455	<b>2 837</b>	VI
150	255	35	6	6	2 231	2 208	<b>2 642</b>	VII
147	225	36	5	4	2 939	2 224	<b>2 618</b>	VIII
152	253	40	6	6	2 480	2 164	<b>2 891</b>	IX
168	275	40	7	6	2 689	2 582	<b>3 139</b>	X
162	272	38	8	8	2 469	2 454	<b>2 911</b>	XI
143	208	15	2	2	2 164	2 181	<b>2 533</b>	XII
445	665	56	—	—	6 653	6 541	<b>7 764</b>	I <b>1980</b>
153	255	29	3	3	2 477	2 462	<b>2 889</b>	II III IV



3.8

Production of end products (EC)

Produzione di prodotti terminali (CE)

1 000 t

	Weißblech und sonstige verzinnnte Bleche, Weißband <i>Tinplate and other tinned sheets, tinned strip</i>		Feinstblech und Feinstband <i>Blackplate for use as such</i>	Verzinkte, verbleite, sonstige überzogene Bleche <i>Galvanized sheets, terne- plate and other coated sheets</i>	Transformatoren- und Dynamobleche <i>Electrical sheets</i>		
	Fer blanc et autres tôles étamées <i>Banda e altre lamiere stagnate</i>				Tôles magnétiques <i>Laminari magnetici</i>		
	Galvanisch verzinkt <i>By electro- tinning</i>	Feuerverzinkt <i>By hot dip tinning</i>			Σ	Σ	Kaltgewalzt <i>Cold rolled</i>
Par étamage électrolytique <i>Stagnatura elettrolitica</i>	Par étamage à chaud <i>Per immersione a caldo</i>	Laminées à froid <i>Laminati a freddo</i>	Destinées au refendage <i>Destinati al taglio</i>				
	1	2	3	4	5	6	7
<b>1978</b>	3 915	17	73	5 154	1 067	838	448
<b>1979</b>	3 985	15	94	5 941	1 023	793	444
<b>1978</b>							
III	350	1	3	457	90	71	38
IV	336	2	5	462	99	79	39
V	354	2	4	482	101	79	40
VI	345	2	3	465	98	76	39
VII	302	1	6	464	77	57	25
VIII	288	1	11	295	63	56	37
IX	338	1	11	463	98	77	40
X	262	2	7	477	99	77	43
XI	343	1	9	479	98	79	42
XII	294	1	8	367	74	57	25
<b>1979</b>							
I	241	1	8	434	88	67	33
II	330	1	3	472	90	70	42
III	332	2	11	531	104	82	46
IV	338	1	15	476	74	72	38
V	380	1	9	543	100	80	41
VI	348	1	12	513	93	74	41
VII	331	1	6	459	66	47	27
VIII	301	1	5	423	74	66	41
IX	239	1	7	547	79	90	34
X	375	1	9	577	82	60	36
XI	313	1	5	528	82	60	35
XII	317	1	4	459	69	52	31
<b>1980</b>							
I	837	4	5	1 405	232	226	137
II							
III							
IV							
	385	1	4	517	91	89	53

3.9

Production of railway track material  
and heavy sections

Produzione di materiale ferroviario  
e di profilati pesanti

1000 t

	D	F	I	NL	B	L	UK	IRL	DK	EUR				
<b>A</b>														
<i>Oberbaumaterial / Railway track material / Matériel de voie / Materiale ferroviario</i>														
<b>1978</b>	440	314	197	—	—	117	233	—	—	<b>1 301</b>				
<b>1979</b>	531	383	222	—	—	137	257	—	—	<b>1 530</b>				
<b>1978</b>														
VI	45	32	16	—	—	11	21	—	—	<b>126</b>				
VII	28	20	10	—	—	8	12	—	—	<b>79</b>				
VIII	40	33	14	—	—	10	12(a)	—	—	<b>109</b>				
IX	33	31	15	—	—	12	22	—	—	<b>113</b>				
X	33	26	21	—	—	11	18	—	—	<b>109</b>				
XI	37	27	15	—	—	9	23(a)	—	—	<b>111</b>				
XII	17	30	17	—	—	9	17	—	—	<b>90</b>				
<b>1979</b>														
I	41	30	17	—	—	14	17(a)	—	—	<b>119</b>				
II	47	28	15	—	—	10	19	—	—	<b>120</b>				
III	57	36	17	—	—	11	20	—	—	<b>141</b>				
IV	39	32	16	—	—	12	23	—	—	<b>121</b>				
V	53	32	22	—	—	14	25(a)	—	—	<b>146</b>				
VI	49	33	17	—	—	11	15	—	—	<b>125</b>				
VII	30	20	19	—	—	13	25	—	—	<b>107</b>				
VIII	39	27	19	—	—	11	17(a)	—	—	<b>112</b>				
IX	46	35	19	—	—	11	26	—	—	<b>137</b>				
X	50	41	19	—	—	9	32(a)	—	—	<b>152</b>				
XI	44	39	19	—	—	11	23	—	—	<b>137</b>				
XII	37	28	21	—	—	11	14	—	—	<b>110</b>				
<b>1980</b>														
I	44	42	17	—	—	11	2	—	—	<b>343</b>				
II	50	36	20	—	—	8								
III	47	37	21	—	—	8								
IV	46	41	18	—	—	14					13(a)	—	—	<b>132</b>
V	37	36	—	—	—	12					14	—	—	
VI	35	—	—	—	—	9					—	—	—	
<b>B</b>														
<i>Schwere Profile / Heavy sections / Profilés lourds / Profilati pesanti</i>														
<b>1978</b>	2 305	1 131	839	—	1 254	1 017	1 429	17	14	<b>8 007</b>				
<b>1979</b>	2 022	1 014	679	—	1 130	968	1 463	7	10	<b>7 295</b>				
<b>1978</b>														
VI	206	102	67	—	88	87	122	1	2	<b>675</b>				
VII	214	103	68	—	81	81	117	1	—	<b>665</b>				
VIII	211	61	56	—	105	76	106(a)	—	2	<b>616</b>				
IX	224	88	95	—	114	90	118	1	2	<b>730</b>				
X	232	106	93	—	137	85	117	1	1	<b>771</b>				
XI	177	97	88	—	108	87	149(a)	2	1	<b>709</b>				
XII	125	86	53	—	116	76	96	1	1	<b>553</b>				
<b>1979</b>														
I	149	76	82	—	92	80	124(a)	1	1	<b>605</b>				
II	168	71	80	—	92	73	115	1	0	<b>600</b>				
III	176	94	71	—	94	95	118	0	2	<b>650</b>				
IV	161	85	68	—	89	87	118	1	1	<b>609</b>				
V	182	81	66	—	81	83	144(a)	1	—	<b>637</b>				
VI	149	87	37	—	82	79	126	0	1	<b>562</b>				
VII	152	84	45	—	69	87	94	—	1	<b>531</b>				
VIII	191	52	30	—	75	72	116(a)	—	—	<b>537</b>				
IX	180	89	50	—	93	67	135	2	2	<b>618</b>				
X	179	98	49	—	134	96	159(a)	1	2	<b>718</b>				
XI	173	99	54	—	129	83	131	—	—	<b>668</b>				
XII	162	98	39	—	101	66	84	—	1	<b>552</b>				
<b>1980</b>														
I	191	102	55	—	120	95	8	—	1	<b>1 653</b>				
II	186	87	85	—	89	90								
III	190	84	64	—	99	107								
IV	203	80	78	—	102	99					105(a)	—	2	<b>669</b>
V	174	90	—	—	—	101					152	—	—	
VI	—	—	—	—	—	100					—	—	—	

(a) Monat zu 5 Wochen.  
5-week month.

(a) Mois de 5 semaines.  
Mese di 5 settimane.

3.10

## Production of flat products

## Produzione di prodotti piatti

1 000 t

	D	F	I	NL	B	L	UK	IRL	DK	EUR
<b>A</b>										
<b>Breitflachstahl / Universal plates / Larges plats / Larghi piatti</b>										
<b>1978</b>	403	22	24	—	3	2	69	—	7	<b>530</b>
<b>1979</b>	434	31	29	—	1	3	87	—	6	<b>592</b>
<b>1978</b>										
VI	35	1	0	—	—	0	5	—	1	<b>42</b>
VII	27	2	0	—	—	0	4	—	1	<b>34</b>
VIII	30	0	0	—	—	0	5(a)	—	0	<b>36</b>
IX	36	2	2	—	0	0	4	—	0	<b>43</b>
X	35	2	1	—	0	0	6	—	1	<b>46</b>
XI	34	2	0	—	0	0	7(a)	—	—	<b>43</b>
XII	27	2	1	—	—	0	5	—	2	<b>38</b>
<b>1979</b>										
I	28	3	2	—	0	0	7(a)	—	1	<b>41</b>
II	36	2	1	—	0	0	8	—	0	<b>48</b>
III	40	3	1	—	—	0	8	—	—	<b>52</b>
IV	35	2	0	—	0	0	9	—	1	<b>48</b>
V	39	3	3	—	—	0	8(a)	—	1	<b>55</b>
VI	36	3	13	—	0	0	8	—	—	<b>60</b>
VII	36	2	7	—	0	0	4	—	—	<b>49</b>
VIII	39	0	0	—	0	0	7(a)	—	2	<b>48</b>
IX	28	2	0	—	0	0	8	—	—	<b>40</b>
X	45	4	0	—	0	0	8(a)	—	1	<b>58</b>
XI	43	3	0	—	0	0	6	—	1	<b>55</b>
XII	28	3	0	—	0	1	6	—	—	<b>38</b>
<b>1980</b>										
I	39	3	0	—	0	0	7	—	1	130
II	34	3	3	—	0	0		—	0	
III	36	3	1	—	—	0		—	—	
IV	25	3	2	—	0	0	9(a)	—	0	<b>40</b>
V	38	2	—	—	0	0	8	—	1	
VI	29	—	—	—	—	1	—	—	1	
<b>B</b>										
<b>Bandstahl und Röhrenstreifen / Strip and tube strip</b>										
<b>Feuillards et bandes à tubes à chaud / Nastri stretti a caldo comprese bande per tubi</b>										
<b>1978</b>	2 330	1 306	806	222	87	682	1 144	—	—	<b>6 576</b>
<b>1979</b>	2 654	1 300	865	288	37	811	1 134	—	—	<b>7 089</b>
<b>1978</b>										
VI	223	114	79	16	6	61	93	—	—	<b>592</b>
VII	185	106	72	14	7	64	90	—	—	<b>538</b>
VIII	201	26	45	15	9	42	66(a)	—	—	<b>405</b>
IX	205	119	60	15	6	50	94	—	—	<b>549</b>
X	202	118	61	18	9	62	90	—	—	<b>560</b>
XI	195	110	72	16	7	58	119(a)	—	—	<b>577</b>
XII	117	97	62	13	5	51	78	—	—	<b>423</b>
<b>1979</b>										
I	199	113	63	22	6	62	82(a)	—	—	<b>548</b>
II	203	116	66	25	5	64	90	—	—	<b>569</b>
III	266	127	77	27	2	79	108	—	—	<b>686</b>
IV	203	107	74	26	4	62	109	—	—	<b>586</b>
V	236	112	80	26	3	74	105(a)	—	—	<b>636</b>
VI	202	114	71	26	3	69	102	—	—	<b>586</b>
VII	200	122	64	22	2	64	84	—	—	<b>559</b>
VIII	255	36	46	23	2	46	78(a)	—	—	<b>486</b>
IX	226	105	84	20	3	82	93	—	—	<b>613</b>
X	248	129	96	21	4	73	113(a)	—	—	<b>684</b>
XI	230	109	80	25	2	71	98	—	—	<b>614</b>
XII	187	109	77	25	1	66	73	—	—	<b>537</b>
<b>1980</b>										
I	233	119	90	28	2	67	23	—	—	1 630
II	234	115	89	20	4	67		—	—	
III	221	121	93	24	2	77		—	—	
IV	221	111	85	24	2	83	92(a)	—	—	<b>617</b>
V	213	112	—	—	2	74	74	—	—	
VI	208	—	—	—	—	78	—	—	—	

(a) Monat zu 5 Wochen.  
5-week month.(a) Mois de 5 semaines.  
Mese di 5 settimane.

3.10

Continued

Seguito

1 000 t

	D	F	I	NL	B	L	UK	IRL	DK	EUR		
<b>C</b>												
<b>Bleche warmgewalzt &gt; 4,75 mm / Hot rolled plates &gt; 4,75 mm</b> <b>Tôles à chaud &gt; 4,75 mm / Lamiera a caldo &gt; 4,75 mm</b>												
<b>1978</b>	3 998	1 344	2 048	282	1 103	128	1 424	—	402	<b>10 729</b>		
<b>1979</b>	4 174	1 299	1 874	280	1 192	145	1 617	—	428	<b>11 012</b>		
<b>1978</b>	VI	402	118	174	27	81	11	108	—	30	<b>950</b>	
	VII	320	83	158	14	50	11	84	—	18	<b>739</b>	
	VIII	346	52	144	26	103	10	115(a)	—	41	<b>837</b>	
	IX	352	108	142	25	113	11	119	—	39	<b>909</b>	
	X	308	120	176	25	92	10	112	—	36	<b>878</b>	
	XI	318	111	173	22	88	10	151(a)	—	37	<b>910</b>	
	XII	122	103	175	21	94	10	94	—	33	<b>652</b>	
<b>1979</b>	I	272	107	134	25	83	12	104(a)	—	40	<b>776</b>	
	II	332	108	160	23	93	10	118	—	35	<b>880</b>	
	III	384	133	149	26	108	12	133	—	39	<b>985</b>	
	IV	344	83	152	24	89	13	131	—	33	<b>870</b>	
	V	389	94	159	25	116	14	161(a)	—	36	<b>994</b>	
	VI	362	114	108	26	106	12	154	—	37	<b>924</b>	
	VII	388	96	132	25	62	10	138	—	7	<b>857</b>	
	VIII	414	58	154	11	96	9	126(a)	—	33	<b>902</b>	
	IX	375	123	172	21	111	11	147	—	38	<b>998</b>	
	X	379	136	196	26	112	14	167(a)	—	51	<b>1 081</b>	
	XI	295	133	172	27	104	13	129	—	45	<b>918</b>	
	XII	240	111	161	21	111	14	110	—	34	<b>801</b>	
<b>1980</b>	I	272	122	182	28	114	14	35	—	40	<b>2 486</b>	
	II	283	137	178	21	119	13		—	35		
	III	372	136	186	24	121	11		—	43		
	IV	370	132	181	24	120	12		101(a)	36		<b>976</b>
	V	355	132			121	15		113	42		
	VI	323					13		—	43		
<b>D</b>												
<b>Bleche warmgewalzt 3-4,75 mm / Hot rolled plates 3-4,75 mm</b> <b>Tôles à chaud 3-4,75 mm / Lamiera a caldo 3-4,75 mm</b>												
<b>1978</b>	404	217	52	36	238	39	169	—	—	<b>1 155</b>		
<b>1979</b>	429	219	46	51	247	45	180	—	—	<b>1 218</b>		
<b>1978</b>	VI	35	15	9	3	15	3	13	—	—	<b>93</b>	
	VII	28	15	8	2	17	2	12	—	—	<b>85</b>	
	VIII	29	15	2	2	24	3	14(a)	—	—	<b>89</b>	
	IX	38	17	4	3	21	3	11	—	—	<b>97</b>	
	X	39	18	5	4	23	3	15	—	—	<b>106</b>	
	XI	36	22	2	2	21	4	18(a)	—	—	<b>107</b>	
	XII	16	23	3	3	22	4	9	—	—	<b>80</b>	
<b>1979</b>	I	28	19	4	7	30	4	12(a)	—	—	<b>104</b>	
	II	34	16	6	7	24	4	17	—	—	<b>108</b>	
	III	42	19	4	8	24	4	12	—	—	<b>112</b>	
	IV	37	11	3	6	23	3	14	—	—	<b>97</b>	
	V	34	13	2	5	22	4	17(a)	—	—	<b>98</b>	
	VI	34	17	5	2	20	4	16	—	—	<b>97</b>	
	VII	42	23	4	1	20	4	15	—	—	<b>108</b>	
	VIII	39	19	4	3	15	3	15(a)	—	—	<b>97</b>	
	IX	32	22	3	3	16	3	16	—	—	<b>97</b>	
	X	39	22	6	3	17	4	18(a)	—	—	<b>109</b>	
	XI	38	22	5	3	19	4	14	—	—	<b>106</b>	
	XII	29	15	2	3	17	3	12	—	—	<b>82</b>	
<b>1980</b>	I	39	22	2	4	21	4	1	—	—	<b>261</b>	
	II	34	18	2	6	18	4		—	—		
	III	38	22	2	3	16	4		—	—		
	IV	36	22	2	4	16	4		20(a)	—		<b>103</b>
	V	31	18			19	2		13	—		—
	VI	33					3		—	—		—

(a) Monat zu 5 Wochen.  
5-week month.(a) Mois de 5 semaines  
Mese di 5 settimane.

1 000 t

	D	F	I	NL	B	L	UK	IRL	DK	EUR
<b>E</b>										
<b>Bleche warmgewalzt &lt; 3 mm / Hot rolled sheets &lt; 3 mm</b> <b>Tôles à chaud &lt; 3 mm / Lamiera a caldo &lt; 3 mm</b>										
<b>1978</b>	100	156	15	8	58	—	118	—	—	<b>454</b>
<b>1979</b>	42	164	6	12	69	—	158	—	—	<b>451</b>
<b>1978</b>										
VI	6	16	1	1	6	—	11	—	—	<b>41</b>
VII	18	12	0	1	3	—	10	—	—	<b>44</b>
VIII	18	6	1	0	5	—	9(a)	—	—	<b>40</b>
IX	19	13	2	0	5	—	12	—	—	<b>51</b>
X	9	15	1	1	6	—	11	—	—	<b>44</b>
XI	3	16	0	0	4	—	13(a)	—	—	<b>37</b>
XII	2	11	1	1	3	—	6	—	—	<b>24</b>
<b>1979</b>										
I	6	15	2	2	5	—	7(a)	—	—	<b>36</b>
II	4	16	2	1	4	—	10	—	—	<b>37</b>
III	4	13	0	3	4	—	10	—	—	<b>34</b>
IV	3	9	0	1	5	—	8	—	—	<b>25</b>
V	3	10	0	1	6	—	8(a)	—	—	<b>28</b>
VI	3	13	0	0	4	—	13	—	—	<b>36</b>
VII	3	14	1	0	4	—	19	—	—	<b>41</b>
VIII	3	14	0	1	5	—	14(a)	—	—	<b>36</b>
IX	4	19	0	1	8	—	16	—	—	<b>46</b>
X	3	15	0	0	11	—	19(a)	—	—	<b>49</b>
XI	3	17	0	1	8	—	19	—	—	<b>47</b>
XII	2	8	0	1	4	—	2	—	—	<b>17</b>
<b>1980</b>										
I	4	14	0	1	6	—	—	—	—	<b>68</b>
II	4	11	0	1	3	—	1	—	—	
III	4	14	0	1	6	—	—	—	—	
IV	3	13	—	0	8	—	8(a)	—	—	
V	3	14	—	—	6	—	11	—	—	
VI	3	—	—	—	—	—	—	—	—	
<b>F</b>										
<b>Bleche kaltgewalzt ≥ 3 mm / Cold rolled plates ≥ 3 mm</b> <b>Tôles à froid ≥ 3 mm / Lamiera a freddo ≥ 3 mm</b>										
<b>1978</b>	122	—	38	—	27	—	—	—	—	<b>187</b>
<b>1979</b>	115	—	45	—	23	—	—	—	—	<b>183</b>
<b>1978</b>										
VI	11	—	3	—	3	—	—	—	—	<b>17</b>
VII	16	—	3	—	1	—	—	—	—	<b>21</b>
VIII	12	—	1	—	2	—	—	—	—	<b>14</b>
IX	10	—	4	—	2	—	—	—	—	<b>17</b>
X	9	—	3	—	2	—	—	—	—	<b>14</b>
XI	9	—	3	—	2	—	—	—	—	<b>14</b>
XII	6	—	2	—	4	—	—	—	—	<b>13</b>
<b>1979</b>										
I	10	—	3	—	2	—	—	—	—	<b>14</b>
II	6	—	3	—	2	—	—	—	—	<b>12</b>
III	8	—	3	—	4	—	—	—	—	<b>14</b>
IV	9	—	4	—	2	—	—	—	—	<b>15</b>
V	12	—	4	—	2	—	—	—	—	<b>17</b>
VI	8	—	4	—	1	—	—	—	—	<b>13</b>
VII	11	—	3	—	1	—	—	—	—	<b>15</b>
VIII	11	—	1	—	3	—	—	—	—	<b>15</b>
IX	10	—	6	—	2	—	—	—	—	<b>18</b>
X	10	—	6	—	1	—	—	—	—	<b>17</b>
XI	8	—	5	—	2	—	—	—	—	<b>15</b>
XII	12	—	4	—	1	—	—	—	—	<b>17</b>
<b>1980</b>										
I	8	—	6	—	4	—	—	—	—	<b>17</b>
II	8	—	6	—	3	—	—	—	—	<b>17</b>
III	9	—	9	—	2	—	—	—	—	<b>20</b>
IV	7	—	5	—	3	—	—	—	—	<b>15</b>
V	10	—	—	—	4	—	—	—	—	
VI	8	—	—	—	—	—	—	—	—	

(a) Monat zu 5 Wochen.  
5-week month.(a) Mois de 5 semaines.  
Mese di 5 settimane.

3.10

Continued

Seguito

1 000 t

	D	F	I	NL	B	L	UK	IRL	DK	EUR
<b>G</b>										
<b>Bleche kaltgewalzt &lt; 3 mm / Cold rolled sheets &lt; 3 mm</b> <b>Tôles à froid &lt; 3 mm / Lamiera a freddo &lt; 3 mm</b>										
<b>1978</b>	7 960	6 482	3 938	1 826	3 366	287	3 718	—	—	<b>27 578</b>
<b>1979</b>	8 562	6 576	4 040	1 760	3 640	291	3 928	—	—	<b>28 797</b>
<b>1978</b>	VI	737	601	358	155	252	27	289	—	<b>2 419</b>
	VII	641	469	314	163	243	21	254	—	<b>2 106</b>
	VIII	704	381	165	164	264	20	242(a)	—	<b>1 940</b>
	IX	746	551	356	155	308	20	295	—	<b>2 430</b>
	X	730	584	375	168	324	23	293	—	<b>2 497</b>
	XI	669	570	371	117	280	22	384(a)	—	<b>2 414</b>
	XII	343	542	327	132	307	24	233	—	<b>1 908</b>
<b>1979</b>	I	582	581	364	159	326	27	200(a)	—	<b>2 239</b>
	II	707	520	327	151	294	26	343	—	<b>2 368</b>
	III	804	621	372	121	314	29	373	—	<b>2 635</b>
	IV	691	510	306	158	319	26	343	—	<b>2 354</b>
	V	781	522	347	162	342	26	404(a)	—	<b>2 584</b>
	VI	712	536	324	144	317	25	382	—	<b>2 440</b>
	VII	668	533	311	156	264	19	269	—	<b>2 219</b>
	VIII	780	395	242	168	296	20	295(a)	—	<b>2 196</b>
	IX	745	582	349	147	286	22	317	—	<b>2 448</b>
	X	788	641	393	134	302	24	386(a)	—	<b>2 670</b>
	XI	712	585	377	133	294	23	341	—	<b>2 466</b>
	XII	593	520	339	126	286	21	268	—	<b>2 154</b>
<b>1980</b>	I	740	578	367	123	337	25	—	—	<b>6 602</b>
	II	735	553	356	143	326	25	0	—	
	III	752	660	387	143	324	27	—	—	
	IV	697	595	374	150	330	25	310(a)	—	<b>2 481</b>
	V	690	604	—	—	310	25	285	—	—
	VI	698	—	—	—	—	23	—	—	—
<b>H</b>										
<b>Warmbreitband (Fertigerzeugnis) ≥ 3 mm / Hot rolled wide coils (finished products) ≥ 3 mm</b> <b>Large bande à chaud (produits finis) ≥ 3 mm / coils (prodotti finiti) ≥ 3 mm<sup>(1)</sup></b>										
<b>1978</b>	2 335	1 515	1 229	221	1 125	—	413	—	—	<b>6 837</b>
<b>1979</b>	2 510	1 307	1 172	230	1 273	—	488	—	—	<b>6 979</b>
<b>1978</b>	VI	265	113	108	15	97	—	35	—	<b>634</b>
	VII	150	139	135	10	57	—	34	—	<b>526</b>
	VIII	219	124	77	28	109	—	16(a)	—	<b>573</b>
	IX	251	198	102	21	104	—	32	—	<b>707</b>
	X	191	128	111	14	105	—	26	—	<b>576</b>
	XI	187	109	110	18	101	—	49(a)	—	<b>574</b>
	XII	121	113	88	18	90	—	33	—	<b>463</b>
<b>1979</b>	I	158	115	84	17	93	—	33(a)	—	<b>499</b>
	II	177	101	82	14	96	—	46	—	<b>517</b>
	III	235	119	102	15	124	—	42	—	<b>638</b>
	IV	193	70	79	14	117	—	49	—	<b>522</b>
	V	222	23	108	25	113	—	54(a)	—	<b>545</b>
	VI	217	92	99	26	119	—	46	—	<b>599</b>
	VII	208	102	99	17	98	—	32	—	<b>556</b>
	VIII	236	144	77	32	79	—	33(a)	—	<b>602</b>
	IX	288	138	108	24	125	—	40	—	<b>723</b>
	X	186	121	120	23	109	—	38(a)	—	<b>598</b>
	XI	201	149	101	13	114	—	35	—	<b>612</b>
	XII	188	133	109	9	87	—	47	—	<b>574</b>
<b>1980</b>	I	149	127	97	12	103	—	—	—	<b>487</b>
	II	153	146	94	8	106	—	—	—	<b>507</b>
	III	209	149	120	6	95	—	—	—	<b>581</b>
	IV	160	140	97	16	111	—	29(a)	—	<b>554</b>
	V	176	158	—	—	106	—	17	—	—
	VI	191	—	—	—	—	—	—	—	—

(1) Nicht zum Weiterauswalzen in der EG.

(a) Monat zu 5 Wochen.

(1) Not for re-rolling in the EC.  
(a) 5-week month.

(1) Non relaminés dans la CE.

(a) Mois de 5 semaines.

(1) Non rilaminati nella CE.  
(a) Mese di 5 settimane.



3.10

Continued

Seguito

1 000 t

	D	F	I	NL	B	L	UK	IRL	DK	EUR
<b>I</b>										
<b>Warmbreitband (Fertigerzeugnis) &lt; 3 mm / Hot rolled wide coils (finished products) &lt; 3 mm</b> <b>Larges bandes à chaud (produits finis) &lt; 3 mm / coils (prodotti finiti) &lt; 3 mm<sup>(1)</sup></b>										
<b>1978</b>	1 290	1 177	1 002	441	722	—	497	—	—	<b>5 129</b>
<b>1979</b>	1 520	1 342	1 100	459	652	—	513	—	—	<b>5 588</b>
<b>1978</b>										
VI	146	95	56	47	37	—	54	—	—	<b>435</b>
VII	83	94	96	31	37	—	38	—	—	<b>379</b>
VIII	128	116	70	84	40	—	27(a)	—	—	<b>464</b>
IX	151	119	82	64	67	—	33	—	—	<b>516</b>
X	96	74	104	43	70	—	52	—	—	<b>441</b>
XI	108	95	81	53	83	—	64(a)	—	—	<b>483</b>
XII	42	97	66	36	52	—	36	—	—	<b>328</b>
<b>1979</b>										
I	85	88	107	33	38	—	20(a)	—	—	<b>371</b>
II	97	84	97	28	55	—	47	—	—	<b>407</b>
III	128	109	91	31	52	—	51	—	—	<b>460</b>
IV	121	111	74	28	59	—	45	—	—	<b>438</b>
V	124	37	83	50	86	—	46(a)	—	—	<b>425</b>
VI	119	97	102	52	56	—	47	—	—	<b>473</b>
VII	127	137	99	34	47	—	42	—	—	<b>486</b>
VIII	157	126	68	64	42	—	46(a)	—	—	<b>502</b>
IX	157	123	107	48	53	—	52	—	—	<b>539</b>
X	141	94	94	47	62	—	43(a)	—	—	<b>481</b>
XI	136	171	77	26	68	—	51	—	—	<b>528</b>
XII	131	166	99	19	37	—	40	—	—	<b>492</b>
<b>1980</b>										
I	121	106	86	23	54	—	—	—	—	<b>390</b>
II	127	129	79	16	74	—	—	—	—	<b>425</b>
III	166	137	79	13	61	—	—	—	—	<b>456</b>
IV	126	115	78	33	74	—	43(a)	—	—	<b>469</b>
V	151	118			68	—	30	—	—	
VI	136					—		—	—	
<b>J</b>										
<b>Flacherzeugnisse <math>\Sigma</math> / Flat products <math>\Sigma</math></b> <b>Prodotti piatti <math>\Sigma</math> / Prodotti piatti <math>\Sigma</math></b>										
<b>1978</b>	18 942	12 219	9 151	3 035	6 729	1 138	7 551	—	410	<b>59 175</b>
<b>1979</b>	20 439	12 239	9 178	3 083	7 133	1 294	8 106	—	435	<b>61 907</b>
<b>1978</b>										
VI	1 860	1 072	788	264	498	101	608	—	30	<b>5 221</b>
VII	1 469	921	788	235	415	99	526	—	19	<b>4 471</b>
VIII	1 687	721	505	319	555	75	494(a)	—	41	<b>4 399</b>
IX	1 807	1 127	753	283	626	83	600	—	39	<b>5 319</b>
X	1 620	1 059	838	273	632	99	605	—	37	<b>5 162</b>
XI	1 560	1 033	813	229	587	95	806(a)	—	37	<b>5 159</b>
XII	797	988	724	223	578	90	493	—	35	<b>3 929</b>
<b>1979</b>										
I	1 368	1 041	763	264	582	105	463(a)	—	41	<b>4 629</b>
II	1 597	964	745	249	573	105	679	—	35	<b>4 946</b>
III	1 910	1 144	801	231	631	125	737	—	39	<b>5 618</b>
IV	1 636	903	694	257	618	105	707	—	34	<b>4 955</b>
V	1 838	813	786	295	690	119	803(a)	—	37	<b>5 381</b>
VI	1 693	991	726	278	628	110	768	—	37	<b>5 231</b>
VII	1 681	1 030	1 544	256	498	97	602	—	7	<b>5 715</b>
VIII	1 935	792	591	302	537	78	612(a)	—	35	<b>4 883</b>
IX	1 865	1 114	829	264	605	119	689	—	38	<b>5 524</b>
X	1 839	1 163	912	255	618	115	792(a)	—	52	<b>5 747</b>
XI	1 666	1 189	817	228	611	111	692	—	46	<b>5 360</b>
XII	1 411	1 067	789	205	544	104	560	—	34	<b>4 713</b>
<b>1980</b>										
I	1 604	1 091	830	219	642	110		—	41	<b>14 077</b>
II	1 612	1 114	806	215	652	108	67	—	35	
III	1 808	1 242	878	213	626	120		—	43	
IV	1 645	1 132	824	250	663	123	613(a)	—	36	<b>5 287</b>
V	1 666	1 160			634	116	564	—	43	
VI	1 630					118		—	45	

(1) Nicht zum Weiterauswalzen in der EG.

(a) Monat zu 5 Wochen.

(1) Not for re-rolling in the EC.

(a) 5-week month.

(1) Non relaminés dans la CE.

(a) Mois de 5 semaines.

(1) Non rilaminati nella CE.

(a) Mese di 5 settimane.

3.11

Production of wire rod  
and merchant bars (1)Produzione di vergella  
e di laminati mercantili (1)

1 000 t

	D	F	I	NL	B	L	UK	IRL	DK	EUR
<b>A</b>										
<b>Walzdraht / Wire rod / Fil machine / Vergella</b>										
<b>1978</b>	3 379	2 418	1 775	333	698	334	2 178	—	5	<b>11 120</b>
<b>1979</b>	4 016	2 630	1 758	337	799	330	2 221	—	12	<b>12 102</b>
<b>1978</b>										
VI	304	247	174	29	45	33	190	—	1	<b>1 022</b>
VII	250	160	156	21	54	17	165	—	0	<b>824</b>
VIII	277	139	72	28	34	26	147(a)	—	—	<b>725</b>
IX	311	218	158	28	79	32	188	—	0	<b>1 013</b>
X	315	205	160	32	71	25	200	—	1	<b>1 009</b>
XI	301	218	161	30	60	26	212(a)	—	—	<b>1 008</b>
XII	232	213	128	28	63	24	136	—	2	<b>825</b>
<b>1979</b>										
I	307	223	161	28	63	30	153(a)	—	1	<b>965</b>
II	310	187	156	31	66	28	194	—	—	<b>973</b>
III	391	251	165	33	72	30	217	—	0	<b>1 160</b>
IV	308	235	144	27	69	27	193	—	2	<b>1 006</b>
V	371	234	150	29	76	29	198(a)	—	0	<b>1 088</b>
VI	321	262	144	29	66	27	193	—	1	<b>1 044</b>
VII	333	208	135	17	30	14	172	—	2	<b>912</b>
VIII	371	119	77	28	79	25	161(a)	—	—	<b>861</b>
IX	335	234	158	29	68	30	177	—	1	<b>1 031</b>
X	372	231	172	31	65	31	202(a)	—	2	<b>1 106</b>
XI	326	225	166	30	75	29	186	—	0	<b>1 036</b>
XII	270	227	137	26	68	31	155	—	3	<b>917</b>
<b>1980</b>										
I	320	239	203	34	67	31	188	—	1	<b>2 929</b>
II	334	222	200	35	78	31		—	—	
III	358	244	203	33	76	30	—	—	3	
IV	332	241	185	32	75	29	159(a)	—	—	<b>1 052</b>
V	322	200			77	29	143	—	0	
VI	292					26		—	2	
<b>B</b>										
<b>Betonstahl / Concrete reinforcing bars / Ronds à béton / Tondi per cemento armato</b>										
<b>1978</b>	1 077	837	4 049	281	372	402	602	—	78	<b>7 698</b>
<b>1979</b>	1 403	913	4 605	316	514	458	540	—	60	<b>8 810</b>
<b>1978</b>										
VI	79	75	355	18	25	37	61	—	9	<b>659</b>
VII	77	56	321	25	17	31	50	—	3	<b>580</b>
VIII	75	61	180	23	22	34	44)a)	—	8	<b>447</b>
IX	103	70	393	9	35	38	63	—	7	<b>718</b>
X	107	77	381	20	47	35	59	—	8	<b>734</b>
XI	107	73	380	33	37	35	59(a)	—	8	<b>731</b>
XII	86	76	327	24	47	35	41	—	9	<b>645</b>
<b>1979</b>										
I	100	68	400	26	42	28	43(a)	—	6	<b>712</b>
II	98	82	370	22	40	34	57	—	3	<b>706</b>
III	125	86	400	27	37	43	49	—	4	<b>772</b>
IV	93	66	334	20	51	45	55	—	4	<b>668</b>
V	112	80	405	31	52	33	53(a)	—	5	<b>770</b>
VI	104	72	374	24	63	44	55	—	4	<b>741</b>
VII	116	47	403	32	27	36	27	—	2	<b>691</b>
VIII	120	80	193	26	52	44	34(a)	—	5	<b>554</b>
IX	137	77	416	27	52	34	33	—	5	<b>781</b>
X	154	80	431	27	42	52	50(a)	—	9	<b>844</b>
XI	144	88	414	31	26	37	41	—	6	<b>786</b>
XII	99	75	313	23	31	29	37	—	7	<b>612</b>
<b>1980</b>										
I	135	90	409	24	50	41	81	—	4	<b>2 377</b>
II	124	82	425	26	44	41		—	—	
III	125	77	479	21	46	45	—	—	5	
IV	114	70	414	29	49	38	40(a)	—	2	<b>756</b>
V	92	66			40	30	57	—	3	
VI	76					32		—	7	

(1) Ohne Röhrenrund- und -vierkantstahl.  
(a) Monat zu 5 Wochen.(1) Excl. tube rounds and squares.  
(a) 5-week month.(1) Sans vouts et carrés pour tubes.  
(a) Mois de 5 semaines.(1) Senza tondi e quadri per tubi.  
(a) Mese di 5 settimane.

3.11

Continued

Seguito

1 000 t

	D	F	I	NL	B	L	UK	IRL	DK	EUR		
<b>C</b>												
<b>Anderer Stabstahl / Other merchant bars</b> <b>Autres aciers marchands / Altri laminati mercantili</b>												
<b>1978</b>	3 126	1 876	3 077	0	539	427	2 494	38	132	<b>11 709</b>		
<b>1979</b>	3 431	2 114	3 048	—	618	406	2 485	43	160	<b>12 304</b>		
<b>1978</b>	VI	258	170	268	—	27	39	201	4	7	<b>973</b>	
	VII	221	109	285	—	16	47	166	1	2	<b>846</b>	
	VIII	257	93	118	—	53	18	184(a)	4	10	<b>737</b>	
	IX	280	179	264	—	58	37	187	4	10	<b>1 020</b>	
	X	304	184	287	—	52	29	209	3	7	<b>1 076</b>	
	XI	281	179	277	—	57	35	264(a)	3	20	<b>1 117</b>	
	XII	207	146	217	—	46	35	177	2	6	<b>837</b>	
<b>1979</b>	I	257	166	274	—	44	31	185(a)	4	3	<b>966</b>	
	II	292	165	265	—	60	32	210	5	21	<b>1 050</b>	
	III	319	185	290	—	76	38	227	4	15	<b>1 154</b>	
	IV	272	169	245	—	53	31	204	4	4	<b>982</b>	
	V	294	191	271	—	55	37	239(a)	5	18	<b>1 110</b>	
	VI	271	171	262	—	51	35	223	2	17	<b>1 032</b>	
	VII	277	133	222	—	16	34	193	3	7	<b>884</b>	
	VIII	286	101	112	—	45	20	182(a)	5	6	<b>756</b>	
	IX	294	196	275	—	59	36	208	3	19	<b>1 091</b>	
	X	324	239	303	—	60	36	259(a)	3	9	<b>1 233</b>	
	XI	313	207	280	—	51	41	199	3	25	<b>1 118</b>	
	XII	233	189	250	—	49	36	155	1	15	<b>929</b>	
<b>1980</b>	I	304	194	285	—	60	35	263	4	12	<b>2 991</b>	
	II	314	192	284	—	58	45		4	18		
	III	322	199	297	—	44	40		3	13		
	IV	273	202	280	—	41	44		3	16		<b>1 092</b>
	V	279	176		—	47	27		5	12		
	VI	273			—		31		3	13		
<b>D</b>												
<b>Walzdraht, Stabstahl <math>\Sigma</math> / Wire rod, merchant bars <math>\Sigma</math></b> <b>Fil machine, aciers marchands <math>\Sigma</math> / Vergella, laminati mercantili <math>\Sigma</math></b>												
<b>1978</b>	7 582	5 131	8 900	615	1 609	1 163	5 274	38	215	<b>30 527</b>		
<b>1979</b>	8 850	5 656	9 410	653	1 932	1 194	5 246	43	232	<b>33 216</b>		
<b>1978</b>	VI	641	492	797	47	97	109	451	4	17	<b>2 654</b>	
	VII	548	324	763	46	87	95	381	1	5	<b>2 250</b>	
	VIII	609	293	370	52	109	78	376(a)	4	18	<b>1 909</b>	
	IX	694	467	815	36	173	106	438	4	17	<b>2 751</b>	
	X	726	466	828	52	170	89	468	3	16	<b>2 819</b>	
	XI	689	471	818	63	154	95	534(a)	3	28	<b>2 856</b>	
	XII	525	435	673	52	155	94	354	2	18	<b>2 307</b>	
<b>1979</b>	I	664	458	835	53	149	88	381(a)	4	10	<b>2 643</b>	
	II	700	434	791	53	165	94	460	5	24	<b>2 729</b>	
	III	835	522	855	60	186	111	493	4	19	<b>3 086</b>	
	IV	673	471	722	47	173	103	452	4	10	<b>2 656</b>	
	V	778	504	826	60	183	98	490(a)	5	24	<b>2 968</b>	
	VI	696	508	781	53	180	106	472	0	22	<b>2 817</b>	
	VII	726	388	760	49	73	85	392	3	12	<b>2 487</b>	
	VIII	776	300	383	54	176	89	176(a)	5	11	<b>1 970</b>	
	IX	766	508	849	56	179	99	419	3	24	<b>2 903</b>	
	X	850	550	906	58	168	118	511(a)	3	20	<b>3 183</b>	
	XI	783	520	859	61	151	106	426	3	31	<b>2 940</b>	
	XII	603	492	698	49	150	96	347	1	24	<b>2 458</b>	
<b>1980</b>	I	759	523	896	58	178	108	532	4	17	<b>8 297</b>	
	II	772	495	908	61	180	117		4	23		
	III	804	521	979	54	166	114		3	21		
	IV	718	513	880	61	164	110		3	19		<b>2 900</b>
	V	692	442			164	86		5	16		
	VI	641					89		3	21		

(a) Monat zu 5 Wochen.  
5-week month.(a) Mois de 5 semaines.  
Mese di 5 settimane.

3.12

Production of semis for tubes<sup>(1)</sup>  
and finished products total

Produzione di semilavorati per tubi<sup>(1)</sup>  
e del totale dei prodotti finiti

1 000 t

	D	F	I	NL	B	L	UK	IRL	DK	EUR
<b>A</b>										
<b>Halbzeug für Röhren / Semis for tubes / Demi produits pour tubes / Semilavorati per tubi<sup>(1)</sup></b>										
<b>1978</b>	2 020	578	553	42	69	—	368	—	—	<b>3 629</b>
<b>1979</b>	2 097	601	578	18	63	—	349	—	—	<b>3 707</b>
<b>1978</b>										
VI	183	54	47	5	—	—	29	—	—	<b>318</b>
VII	186	23	53	3	—	—	25	—	—	<b>291</b>
VIII	190	28	15	1	—	—	28(a)	—	—	<b>260</b>
IX	189	50	46	7	—	—	30	—	—	<b>321</b>
X	200	55	49	0	—	—	30	—	—	<b>334</b>
XI	170	48	53	3	—	—	44(a)	—	—	<b>317</b>
XII	57	43	51	3	—	—	26	—	—	<b>179</b>
<b>1979</b>										
I	147	47	57	3	7	—	35(a)	—	—	<b>296</b>
II	183	51	50	5	5	—	32	—	—	<b>327</b>
III	215	55	58	0	5	—	36	—	—	<b>368</b>
IV	185	52	39	7	6	—	33	—	—	<b>321</b>
V	193	59	42	2	6	—	36(a)	—	—	<b>338</b>
VI	175	65	49	1	8	—	28	—	—	<b>326</b>
VII	193	46	44	—	2	—	15	—	—	<b>301</b>
VIII	207	26	21	—	5	—	23(a)	—	—	<b>282</b>
IX	182	47	49	—	4	—	32	—	—	<b>315</b>
X	172	58	48	—	6	—	32(a)	—	—	<b>317</b>
XI	142	50	57	—	6	—	26	—	—	<b>280</b>
XII	103	44	49	—	4	—	22	—	—	<b>222</b>
<b>1980</b>										
I	145	59	59	—	12	—	—	—	—	<b>926</b>
II	184	57	50	—	8	—	31	—	—	
III	200	58	53	—	10	—	—	—	—	
IV	166	54	52	—	11	—	26(a)	—	—	
V	177	56	—	—	12	—	22	—	—	
VI	179	—	—	—	—	—	—	—	—	
<b>B</b>										
<b>Walzstahlfertigerzeugnisse insgesamt und Halbzeug für Röhren / All finished products total and semis for tubes Total général des produits finis et demi produits pour tubes / Totale generale dei prodotti finiti e semilavorati per tubi</b>										
<b>1978</b>	31 288	19 372	19 641	3 692	9 662	3 435	14 855	55	639	<b>102 639</b>
<b>1979</b>	33 940	19 894	20 067	3 755	10 259	3 595	15 421	50	676	<b>107 656</b>
<b>1978</b>										
VI	2 934	1 752	1 716	316	683	308	1 231	5	49	<b>8 994</b>
VII	2 446	1 391	1 682	284	583	286	1 062	2	25	<b>7 759</b>
VIII	2 736	1 136	959	372	769	239	1 017(a)	4	61	<b>7 293</b>
IX	2 947	1 763	1 723	326	913	291	1 208	6	57	<b>9 235</b>
X	2 811	1 711	1 829	326	939	284	1 238	4	53	<b>9 195</b>
XI	2 633	1 676	1 786	295	849	287	1 556(a)	5	65	<b>9 152</b>
XII	1 522	1 582	1 517	278	849	268	986	3	54	<b>7 059</b>
<b>1979</b>										
I	2 369	1 653	1 755	321	829	287	1 019(a)	5	52	<b>8 291</b>
II	2 694	1 549	1 682	307	835	282	1 307	6	59	<b>8 722</b>
III	3 192	1 851	1 802	290	916	341	1 405	4	60	<b>9 862</b>
IV	2 694	1 544	1 538	312	886	307	1 332	5	45	<b>8 763</b>
V	3 044	1 490	1 743	357	960	314	1 497(a)	6	61	<b>9 472</b>
VI	2 762	1 682	1 609	331	898	306	1 409	3	60	<b>9 060</b>
VII	2 783	1 567	1 587	305	642	281	1 129	3	19	<b>8 317</b>
VIII	3 148	1 198	1 044	356	793	251	1 144(a)	5	47	<b>7 986</b>
IX	3 039	1 794	1 797	320	881	296	1 301	5	64	<b>9 497</b>
X	3 090	1 910	1 935	313	926	339	1 526(a)	4	73	<b>10 117</b>
XI	2 808	1 897	1 807	289	897	311	1 299	3	77	<b>9 387</b>
XII	2 316	1 729	1 597	253	798	279	1 026	1	59	<b>8 057</b>
<b>1980</b>										
I	2 743	1 816	1 858	277	951	323	—	4	60	<b>25 295</b>
II	2 804	1 790	1 869	276	928	323	639	4	60	
III	3 048	1 941	1 996	268	901	349	—	3	64	
IV	2 777	1 820	1 852	311	940	346	1 189(a)	3	58	
V	2 746	1 783	—	—	890	315	1 136	5	59	
VI	2 651	—	—	—	—	316	—	3	66	

(1) Ohne Blöcke für Röhren.  
(a) Monat zu 5 Wochen.  
(1) 5-week month.  
(a) Excluding ingots for tubes.

(1) Non compris lingots pour tubes.  
(a) Mois de 5 semaines.  
(1) Mese di 5 settimane.  
(a) Non compresi lingotti per tubi.

3.13

## Production of end products

## Produzione di prodotti terminali

1 000 t

	D	F	I	NL	B	L	UK	IRL	DK	EUR
<b>A</b>										
<b>Weißblech, sonstige verzinnte Bleche, Weißband / Tinplate, other tinned sheets, tinned strip</b> <b>Fer blanc et tôles étamées / Banda e altre lamiera stagnate</b>										
<b>1978</b>	813	896	387	472	298	—	1 066	—	—	<b>3 932</b>
<b>1979</b>	858	852	421	498	332	—	1 040	—	—	<b>4 000</b>
<b>1978</b>										
VI	78	77	35	41	16	—	100	—	—	<b>346</b>
VII	71	75	38	42	32	—	84	—	—	<b>342</b>
VIII	81	63	24	40	11	—	70(a)	—	—	<b>289</b>
IX	76	69	35	38	33	—	89	—	—	<b>340</b>
X	73	8	37	38	31	—	76	—	—	<b>263</b>
XI	66	66	30	36	24	—	123(a)	—	—	<b>345</b>
XII	46	75	34	36	34	—	71	—	—	<b>295</b>
<b>1979</b>										
I	40	72	35	36	26	—	33(a)	—	—	<b>242</b>
II	66	68	35	40	27	—	95	—	—	<b>331</b>
III	74	82	29	34	29	—	86	—	—	<b>334</b>
IV	65	72	35	44	30	—	83	—	—	<b>339</b>
V	80	73	38	45	32	—	112(a)	—	—	<b>381</b>
VI	72	70	31	41	36	—	98	—	—	<b>349</b>
VII	68	76	35	45	16	—	91	—	—	<b>332</b>
VIII	77	61	29	44	30	—	60(a)	—	—	<b>302</b>
IX	79	66	37	43	28	—	87	—	—	<b>340</b>
X	83	67	38	42	27	—	119(a)	—	—	<b>376</b>
XI	79	73	43	41	25	—	95	—	—	<b>357</b>
XII	74	71	35	42	25	—	71	—	—	<b>317</b>
<b>1980</b>										
I	82	83	39	42	32	—	—	—	—	<b>277</b>
II	77	85	41	35	32	—	—	—	—	<b>270</b>
III	91	91	41	39	33	—	—	—	—	<b>294</b>
IV	81	85	41	44	34	—	100(a)	—	—	<b>386</b>
V	80	87	—	—	28	—	88	—	—	
VI	81	—	—	—	—	—	—	—	—	
<b>B</b>										
<b>Feinstblech und Feinstband / Blackplate for use as such</b> <b>Fer noir utilisé comme tel / Banda nera utilizzata come tale</b>										
<b>1978</b>	46	—	1	4	—	—	23	—	—	<b>73</b>
<b>1979</b>	67	—	0	10	—	—	17	—	—	<b>94</b>
<b>1978</b>										
VI	2	—	0	0	—	—	1	—	—	<b>3</b>
VII	3	—	0	0	—	—	3	—	—	<b>6</b>
VIII	7	—	—	1	—	—	3(a)	—	—	<b>11</b>
IX	8	—	—	—	—	—	2	—	—	<b>11</b>
X	5	—	0	—	—	—	2	—	—	<b>7</b>
XI	8	—	0	1	—	—	1(a)	—	—	<b>9</b>
XII	5	—	0	2	—	—	1	—	—	<b>8</b>
<b>1979</b>										
I	4	—	0	1	—	—	3(a)	—	—	<b>8</b>
II	2	—	0	0	—	—	1	—	—	<b>3</b>
III	8	—	0	2	—	—	1	—	—	<b>11</b>
IV	13	—	0	0	—	—	1	—	—	<b>15</b>
V	8	—	—	1	—	—	1	—	—	<b>9</b>
VI	7	—	—	2	—	—	2	—	—	<b>12</b>
VII	5	—	0	0	—	—	1	—	—	<b>6</b>
VIII	5	—	—	0	—	—	1	—	—	<b>5</b>
IX	6	—	—	0	—	—	1	—	—	<b>7</b>
X	4	—	—	2	—	—	3	—	—	<b>9</b>
XI	4	—	—	0	—	—	1	—	—	<b>5</b>
XII	2	—	0	0	—	—	1	—	—	<b>4</b>
<b>1980</b>										
I	2	—	—	0	—	—	—	—	—	<b>2</b>
II	2	—	—	—	—	—	—	—	—	<b>2</b>
III	1	—	—	—	—	—	—	—	—	<b>1</b>
IV	2	—	0	—	—	—	2(a)	—	—	<b>4</b>
V	1	—	—	—	—	—	1	—	—	
VI	0	—	—	—	—	—	—	—	—	

(a) Monat zu 5 Wochen.  
5-week month.(a) Mois de 5 semaines.  
Mese di 5 settimane.

1 000 t

	D	F	I	NL	B	L	UK	IRL	DK	EUR
<b>C</b>										
<b>Verzinkte, verbleite, sonstige überzogene Bleche / Galvanized sheets, terneplate, other coated sheets</b> <b>Tôles galvanisées, plombées et autrement revêtues / Lamiera zincate, plombrate e altrimenti rivestite</b>										
<b>1978</b>	1 633	1 154	619	—	883	839	25	—	—	<b>5 154</b>
<b>1979</b>	1 952	1 298	647	—	969	1 075	24	—	—	<b>5 965</b>
<b>1978</b>	VI	162	108	56	—	66	70	3	—	<b>465</b>
	VII	139	107	52	—	68	58	2	—	<b>426</b>
	VIII	112	47	26	—	50	58(a)	2	—	<b>295</b>
	IX	146	110	54	—	83	69	2	—	<b>463</b>
	X	156	99	63	—	84	73	2	—	<b>477</b>
	XI	156	106	59	—	49	107(a)	2	—	<b>479</b>
	XII	74	88	48	—	88	68	1	—	<b>367</b>
<b>1979</b>	I	125	112	49	—	87	59(a)	2	—	<b>434</b>
	II	154	102	50	—	83	82	2	—	<b>472</b>
	III	170	122	56	—	91	92	2	—	<b>531</b>
	IV	144	109	50	—	80	91	3	—	<b>476</b>
	V	172	103	59	—	91	116(a)	3	—	<b>543</b>
	VI	172	92	52	—	93	101	3	—	<b>513</b>
	VII	149	114	60	—	59	74	3	—	<b>459</b>
	VIII	173	53	29	—	73	94(a)	1	—	<b>423</b>
	IX	175	130	60	—	87	95	1	—	<b>549</b>
	X	190	128	62	—	88	101(a)	1	—	<b>569</b>
	XI	177	123	62	—	68	95	1	—	<b>528</b>
	XII	147	111	62	—	69	72	1	—	<b>459</b>
<b>1980</b>	I	156	115	57	—	98	—	1	—	<b>427</b>
	II	180	119	57	—	90	—	1	—	<b>447</b>
	III	182	129	65	—	100	—	1	—	<b>477</b>
	IV	162	130	44	—	101	78(a)	1	—	<b>516</b>
	V	192	132	—	—	97	81	1	—	—
	VI	169	—	—	—	—	—	1	—	—
<b>D</b>										
<b>Transformatoren und Dynamobleche / Electrical sheets</b> <b>Tôles magnétiques / Lamierini magnetici</b>										
<b>1978</b>	378	181	208	—	86	—	214	—	—	<b>1 067</b>
<b>1979</b>	361	195	209	—	89	—	170	—	—	<b>1 023</b>
<b>1978</b>	VI	37	18	20	—	7	16	—	—	<b>98</b>
	VII	19	15	17	—	7	18	—	—	<b>77</b>
	VIII	35	6	7	—	3	13(a)	—	—	<b>63</b>
	IX	36	16	19	—	9	18	—	—	<b>98</b>
	X	37	18	20	—	7	16	—	—	<b>99</b>
	XI	33	17	18	—	8	22(a)	—	—	<b>98</b>
	XII	21	18	15	—	7	13	—	—	<b>74</b>
<b>1979</b>	I	28	17	18	—	7	17(a)	—	—	<b>88</b>
	II	33	18	17	—	8	15	—	—	<b>90</b>
	III	39	20	20	—	9	15	—	—	<b>104</b>
	IV	31	18	—	—	8	17	—	—	<b>74</b>
	V	36	19	18	—	9	18(a)	—	—	<b>100</b>
	VI	32	20	17	—	9	16	—	—	<b>93</b>
	VII	19	15	19	—	3	10	—	—	<b>66</b>
	VIII	36	10	6	—	8	14(a)	—	—	<b>74</b>
	IX	29	15	18	—	6	12	—	—	<b>79</b>
	X	28	14	21	—	8	11(a)	—	—	<b>82</b>
	XI	27	15	20	—	8	11	—	—	<b>82</b>
	XII	24	14	16	—	6	—	—	—	<b>69</b>
<b>1980</b>	I	34	15	19	—	9	—	—	—	<b>77</b>
	II	34	17	20	—	8	—	—	—	<b>79</b>
	III	32	16	20	—	9	—	—	—	<b>76</b>
	IV	36	15	18	—	8	12(a)	—	—	<b>89</b>
	V	32	15	—	—	7	9	—	—	—
	VI	31	—	—	—	—	—	—	—	—

(a) Monate zu 5 Wochen.  
5 week month.(a) Mois de 5 semaines.  
Mese di 5 settimane



1 000 t

	D	F	I	NL	B	L	UK	IRL	DK	EUR
<b>A</b>										
<b>Eisengußzeugung / Production of iron castings / Moulages de fonte / Getti di ghisa</b>										
<b>1978</b>	3 628	:	:	265	175	:	2 688	:	:	:
<b>1979</b>	3 864	:	:	285	155	:		:	:	:
<b>1977</b>	3	836	:	58	46	:	599	:	:	:
4	934	:	:	50	53	:	706	:	:	:
<b>1978</b>	1	944	:	55	54	:	734	:	:	:
2	910	:	:	62	53	:	704	:	:	:
3	831	:	:	73	31	:	571	:	:	:
4	945	:	:	75	37	:	679	:	:	:
<b>1979</b>	1	1 007	:	71	40	:	736	:	:	:
2	985	:	:	72	40	:	734	:	:	:
3	878	:	:	73	33	:	522	:	:	:
4	994	:	:	74	42	:	685	:	:	:
<b>1980</b>	1	1 053	:			:		:	:	:
<b>⊕</b>										
<b>Rohre und Formstücke / Tubes, pipes and fittings / Tubes et raccords en fonte / Tubi e raccordi di ghisa</b>										
<b>1978</b>	381	:	:	7	3	:	112	:	:	:
<b>1979</b>	368	:	:	7	4	:		:	:	:
<b>1977</b>	3	85	:	1	1	:	55	:	:	:
4	88	:	:	2	1	:	57	:	:	:
<b>1978</b>	1	98	:	2	1	:	30	:	:	:
2	99	:	:	2	1	:	27	:	:	:
3	91	:	:	1	0	:	25	:	:	:
4	92	:	:	2	1	:	30	:	:	:
<b>1979</b>	1	98	:	2	1	:	29	:	:	:
2	92	:	:	2	1	:	28	:	:	:
3	87	:	:	1	1	:	20	:	:	:
4	87	:	:	2	1	:	28	:	:	:
<b>1980</b>	1	105	:			:		:	:	:
<b>B</b>										
<b>Preß-, Zieh- und Stanzteile / Drawing, pressing and stamping / Emboutissage et découpage / Imbutitura e cesoiatura</b>										
<b>1978</b>	401	:	:	:	109	:	:	—	:	:
<b>1979</b>	436	:	:	:	108	:	:	—	:	:
<b>1977</b>	3	101	:	:	22	:	:	—	:	:
4	100	:	:	:	25	:	:	—	:	:
<b>1978</b>	1	103	:	:	28	:	:	—	:	:
2	102	:	:	:	28	:	:	—	:	:
3	94	:	:	:	25	:	:	—	:	:
4	103	:	:	:	28	:	:	—	:	:
<b>1979</b>	1	111	:	:	31	:	:	—	:	:
2	109	:	:	:	32	:	:	—	:	:
3	107	:	:	:	16	:	:	—	:	:
4	110	:	:	:	29	:	:	—	:	:
<b>1980</b>	1	124	:	:		:		—	:	:

1000 t

D	F <sup>(1)</sup>	I <sup>(2)</sup>	NL	B	L	UK	IRL	DK	EUR	
<b>C</b>										
<b>Stahlrohre / Steel tubes / Tubes d'acier / Tubi di acciaio<sup>(3)</sup></b>										
4 860	2 103	3 172	241**	285	118	1 373	—	52	12 204	1978
4 961	2 130	3 084		245	122					1979
941	365	690	:	40	24	298	—	10	:	3 1977
1 068	438	725	:	54	29	339	—	12	:	4
1 223	619	832	:	79	31	351	—	15	:	1 1978
1 280	591	852	:	72	31	363	—	14	:	2
1 341	367	716	:	55	25	308	—	12	:	3
1 022	526	772	:	79	30	351	—	13	:	4
1 256	537	811	:	57	32	337	—	15	:	1 1979
1 328	612	726	:	73	30	369	—		:	2
1 324	405	714	:	50	29	328	—		:	3
1 054	560	833	:	65	31		—		:	4
1 088	610	875	:		33		—		:	1 1980
∃ 1.										
<b>Nahtlose Rohre / Seamless tubes / Tubes sans soudure / Tubi senza saldatura</b>										
2 078	588	836	—	86	—	546	—	—	4 134	1978
2 009	603	824	—	53	—		—	—		1979
428	97	168	—	6	—	110	—	—	809	3 1977
469	145	191	—	10	—	140	—	—	955	4
521	177	211	—	21	—	134	—	—	1 064	1 1978
525	164	228	—	21	—	156	—	—	1 094	2
559	111	180	—	18	—	111	—	—	979	3
479	136	217	—	26	—	145	—	—	1 003	4
508	153	223	—	18	—	128	—	—	1 030	1 1079
535	175	204	—	19	—	133	—	—	1 066	2
530	110	181	—	8	—	122	—	—	951	3
437	164	216	—	8	—		—	—		4
522	179	237	—		—		—	—		1 1980
∃ 2.										
<b>Geschweißte Rohre / Welded tubes / Tubes soudés / Tubi saldati</b>										
2 782	1 515	2 336	241**	199	118	827	—	52	8 070	1978
2 952	1 527	2 260		192	122		—			1979
513	268	522	:	34	24	188	—	10	:	3 1977
599	293	534	:	44	29	199	—	12	:	4
702	442	621	:	58	31	217	—	15	:	1 1978
755	427	624	:	51	31	207	—	14	:	2
782	256	536	:	37	25	197	—	12	:	3
543	390	555	:	53	30	206	—	13	:	4
748	384	588	:	39	32	209	—	15	:	1 1979
793	437	522	:	54	30	236	—		:	2
794	295	533	:	42	29	206	—		:	3
617	396	617	:	57	31		—		:	4
566	431	638			33					1 1980

	D	F	I	NL	B	L	UK	IRL	DK	EUR
<b>D</b>										
<b>Schmieden und Gesenkschmieden<sup>(*)</sup> / Forging and drop forging<sup>(*)</sup> Forge et estampage<sup>(*)</sup> / Fucina e stampaggio<sup>(*)</sup></b>										
<b>1978</b>	1 509	:	536	:	:	3	151	—	:	:
<b>1979</b>	1 656	:	577	:	:	0	—	—	:	:
<b>1977</b>	3 356	:	119	:	:	2	39	—	:	:
4	413	:	139	:	:	2	36	—	:	:
<b>1978</b>	1 382	:	158	:	:	2	42	—	:	:
2	409	:	142	:	:	2	36	—	:	:
3	343	:	102	:	:	0	31	—	:	:
4	378	:	133	:	:	0	42	—	:	:
<b>1979</b>	1 432	:	144	:	:	0	39	—	:	:
2	415	:	135	:	:	0	34	—	:	:
3	401	:	134	:	:	0	32	—	:	:
4	408	:	164	:	:	0	—	—	:	:
<b>1980</b>	1 468	:	181	:	:	—	—	—	:	:
<b>∅</b>										
<b>Rollendes Eisenbahnzeug / Tyres, axles and wheel centres Bandages, frettes, essieux et centres de roues / Cerchioni, assali, centri di ruot</b>										
<b>1978</b>	56	:	35	—	0	—	57	—	:	:
<b>1979</b>	64	:	39	—	—	—	—	—	:	:
<b>1977</b>	3 14	:	6	—	1	—	14	—	:	:
4	12	:	8	—	1	—	14	—	:	:
<b>1978</b>	1 16	:	9	—	0	—	16	—	:	:
2	15	:	9	—	0	—	13	—	:	:
3	16	:	7	—	0	—	10	—	:	:
4	10	:	10	—	—	—	18	—	:	:
<b>1979</b>	1 17	:	9	—	—	—	14	—	:	:
2	15	:	9	—	—	—	15	—	:	:
3	16	:	10	—	—	—	14	—	:	:
4	17	:	11	—	—	—	—	—	:	:
<b>1980</b>	1 23	:	12	—	—	—	—	—	:	:
<b>E</b>										
<b>Drahtziehereien<sup>(5)</sup> / Wire drawing<sup>(5)</sup> Tréfilage<sup>(5)</sup> / Trafilatura<sup>(5)</sup></b>										
<b>1978</b>	1 869*	1 056	:	297	739	:	:	:	16	:
<b>1979</b>	2 051*	1 064	:	287	771	:	:	:	:	:
<b>1977</b>	3 420	217	:	59	146	:	:	:	7	:
4	441	258	:	74	169	:	:	:	6	:
<b>1978</b>	1 474	296	:	75	211	:	:	:	5	:
2	462*	277	:	75	189	:	:	:	5	:
3	448*	213	:	65	147	:	:	:	2	:
4	485	271	:	82	192	:	:	:	4	:
<b>1979</b>	1 521*	278	:	70	196	:	:	:	4	:
2	515*	307	:	75	211	:	:	:	:	:
3	501	219	:	65	163	:	:	:	:	:
4	514	278	:	76	201	:	:	:	:	:
<b>1980</b>	1 546	300	:	:	:	:	:	:	:	:

(1) Lieferungen.

(2) „Stahlrohre“: Nur die Erzeugung der Werke, die an der Erhebung der ASSIDER teilnehmen (27 Werke für geschweißte und 6 Werke für nahtlose Rohre).

(3) Einschließlich Präzisionsrohren und geschweißter Großrohre.

(4) Geschmiedete Stäbe, Schmiedestücke unter und über 125 kg, Gesenkschmiedestücke sowie rollendes Eisenbahnmaterial. Für das Vereinigte Königreich ausgenommen Gesenkschmiedestücke.

(5) Gesamtzeugung von kaltgezogenem Draht.

(6) Erzeugung von Blankstahl (gezogen, gepreßt, gedreht, profiliert usw.).

(7) Erzeugung von kaltgewalztem Bandstahl (außerhalb des Vertrages).

(8) Erzeugung von kaltgefalteten Profilen aus warm- oder kaltgewalztem Bandstahl und Blechen.

(1) Deliveries.

(2) 'Steel tubes': Only the production of works making returns to ASSIDER (27 works for welded tubes and 6 works for seamless tubes).

(3) Including precision tubes and large welded tubes.

(4) Forged bars, forgings over and under 125 kg, drop forgings, tyres and wheel centres. For the United Kingdom other than drop forgings.

(5) Total production of cold drawn wire.

(6) Production of bright steel bars (drawn, pressed, turned, shaped, etc.).

(7) Production of cold rolled strip not falling under the Treaty.

(8) Production of cold formed sections from hot or cold rolled strip or sheets.

1000 t

D	F	I	NL	B	L	UK	IRL	DK	EUR	
<b>F</b>										
<b>Kaltziehereien / Cold drawing<sup>(6)</sup></b>										
<b>Étirage / Stiratura<sup>(6)</sup></b>										
816	299	:	:	50	:	520	—	0	:	1978
851	366	:	:	51	:		—		:	1979
191	60	:	:	8	:	119	—	0	:	3 1977
191	81	:	:	8	:	138	—	0	:	4
213	86	:	:	12	:	156	—	0	:	1 1978
222	80	:	:	13	:	135	—	0	:	2
190	56	:	:	12	:	107	—	0	:	3
191	77	:	:	13	:	122	—	0	:	4
211	83	:	:	12	:	130	—	0	:	1 1979
211	80	:	:	14	:	133	—		:	2
210	62	:	:	12	:	111	—		:	3
218	98	:	:	13	:		—		:	4
235	109									1 1980
<b>G</b>										
<b>Herst. von Kaltband / Cold rolling<sup>(7)</sup></b>										
<b>Laminage à froid / Laminati a freddo<sup>(7)</sup></b>										
1 869	166	:	:	436	61	452	—	:	:	1978
1 884	167	:	:	452	47		—		:	1979
400	32	:	:	91	11	101	—	:	:	3 1977
436	43	:	:	114	12	115	—	:	:	4
488	45	:	:	108	18	124	—	:	:	1 1978
492	46	:	:	121	16	113	—	:	:	2
424	32	:	:	92	12	102	—	:	:	3
465	43	:	:	115	16	113	—	:	:	4
498	46	:	:	130	15	113	—	1	:	1 1979
489	43	:	:	123	12	116	—		:	2
440	33	:	:	92	9	87	—		:	3
457	45	:	:	107	11		—		:	4
518	49				10					1 1980
<b>H</b>										
<b>Herstellung von Kaltbandprofilen / Production of cold formed sections<sup>(8)</sup></b>										
<b>Profilage à froid / Profilati a freddo<sup>(8)</sup></b>										
198*	329	:	:	:	:	:	:	:	:	1978
190	350	:	:	:	:	:	:	:	:	1979
47	76	:	:	:	:	:	:	:	:	3 1977
39	84	:	:	:	:	:	:	:	:	4
49	86	:	:	:	:	:	:	:	:	1 1978
51*	91	:	:	:	:	:	:	:	:	2
51	70	:	:	:	:	:	:	:	:	3
47	82	:	:	:	:	:	:	:	:	4
47	81	:	:	:	:	:	:	:	:	1 1979
47	86	:	:	:	:	:	:	:	:	2
48	84	:	:	:	:	:	:	:	:	3
49	100	:	:	:	:	:	:	:	:	4
55	99									1 1980

- \*) Livraisons.  
 \*) « Tubes d'acier » : Seulement la production des usines qui font partie du recensement de l'ASSIDER (27 usines pour les tubes soudés et 6 usines pour les tubes sans soudure).  
 \*) Y compris tubes de précision et gros tubes soudés.  
 \*) Barres forgées, pièces de forge de plus et de moins de 125 kg, pièces estampées, bandages, frettes et centres de roues.  
 \*) Production totale de fil tréfilé simple.  
 \*) Production de barres d'acier (comprimées, tournées, profilées etc.).  
 \*) Production de feuillards à froid hors Traité.  
 \*) Production des profilés obtenus par pliage à froid de feuillards (à froid ou à chaud) ou de tôles.  
 \*) Consigne.  
 \*) « Tubi di acciaio » : Soltanto la produzione delle aziende partecipanti alle rilevazioni statistiche dell'ASSIDER (27 aziende per i tubi saldati e 6 per i tubi senza saldatura).  
 \*) Compresi i tubi di precisione ed i grossi tubi saldati.  
 \*) Barre forgiate, pezzi di fucina maggiori e minori di 125 kg, pezzi stampati, cerchi e ruote laminate. Per il Regno Unito non compreso lo stampaggio.  
 \*) Produzione totale di filo trafilato semplice.  
 \*) Produzione di barre d'acciaio stirate, tornite, profilate ecc.  
 \*) Produzione di nastri laminati a freddo non contemplati dal trattato.  
 \*) Produzione di profilati ottenuti mediante piegamento a freddo di nastri (a caldo o a freddo) e di lamiera.



**Werkslieferungen und -bezüge, Lagerbestände**  
**Works deliveries and receipts, Stocks**

**Livraisons et réceptions d'usines, stocks**  
**Consegne e arrivi degli stabilimenti, scorte**

**4**





4.1

Works deliveries (EC) of pig iron,  
by grade

Consegne di ghisa degli stabilimenti (CE),  
per qualità

1 000 t

	Stahl roheisen Steelmaking ron  Fonte d'affinage Ghisa di affinazione	Gußroheisen Foundry pig iron  Fonte de moulage Ghisa da fonderia		Spiegeleisen Spiegeleisen  Spiegel Ghisa speculare	Hoch- gekohltes Ferromangan High-carbon manganese  Ferro Mn carbure Ferro Mn carburato	Sonstiges Roheisen Other pig iron  Autres fontes Autre ghise	Σ
		Phosphorhaltig High- phosphorus  Phosphoreuse Fosforosa	Phosphorarm Low- phosphorus  Non phosphor. Non fosforosa				
		1	2				
<b>A</b>							
<b>In die EG / Within the EC / Dans la CE / Nella CE</b>							
<b>1978</b>	967	159	1 519	17	359	249	<b>3 269</b>
<b>1979</b>	1 315	170	1 673	12	333	242	<b>3 745</b>
<b>1977</b> XI	107	16	116	8	22	24	<b>292</b>
XII	73	13	113	1	35	18	<b>253</b>
<b>1978</b> I	80	15	157	8	29	23	<b>312</b>
II	82	14	132	1	26	23	<b>278</b>
III	101	17	134	2	37	25	<b>317</b>
IV	79	14	122	1	35	21	<b>272</b>
V	79	13	126	1	40	20	<b>280</b>
VI	88	15	136	1	31	22	<b>293</b>
VII	55	9	80	1	21	16	<b>182</b>
VIII	69	7	81	0	22	16	<b>196</b>
IX	68	16	129	1	29	20	<b>263</b>
X	87	16	138	2	28	24	<b>294</b>
XI	89	15	152	2	36	21	<b>315</b>
XII	90	9	120	1	19	18	<b>257</b>
<b>1979</b> I	119	17	135	1	27	23	<b>321</b>
II	102	15	153	1	32	20	<b>322</b>
III	128	17	157	1	30	22	<b>355</b>
IV	92	12	129	1	28	20	<b>281</b>
V	104	14	133	1	32	20	<b>304</b>
VI	119	13	144	1	24	20	<b>322</b>
VII	94	10	113	1	30	17	<b>265</b>
VIII	95	10	82	1	23	15	<b>226</b>
IX	112	15	132	1	23	18	<b>301</b>
X	119	16	170	2	25	23	<b>355</b>
XI	124	17	158	1	30	22	<b>352</b>
XII	106	13	168	1	28	21	<b>339</b>
<b>B</b>							
<b>Nach Drittländern / To third countries / Vers les pays tiers / Nei paesi terzi</b>							
<b>1978</b>	0	79	141	3	164	13	<b>399</b>
<b>1979</b>	16	94	336	1	241	7	<b>693</b>
<b>1977</b> XI	0	1	8	—	7	1	<b>16</b>
XII	—	0	6	2	9	0	<b>18</b>
<b>1978</b> I	—	7	13	0	0	0	<b>21</b>
II	0	6	11	0	14	1	<b>32</b>
III	—	1	8	0	27	1	<b>36</b>
IV	—	7	9	0	4	0	<b>20</b>
V	0	11	9	2	0	5	<b>27</b>
VI	—	1	12	0	9	1	<b>22</b>
VII	—	11	8	0	19	1	<b>39</b>
VIII	—	10	12	0	15	0	<b>38</b>
IX	—	6	13	0	32	1	<b>52</b>
X	—	11	13	0	24	0	<b>48</b>
XI	—	5	16	0	20	2	<b>43</b>
XII	0	4	16	0	0	0	<b>21</b>
<b>1979</b> I	1	1	7	0	3	0	<b>12</b>
II	1	9	11	1	31	1	<b>53</b>
III	—	0	23	1	14	0	<b>38</b>
IV	1	14	12	0	20	1	<b>48</b>
V	1	16	63	0	21	0	<b>101</b>
VI	—	8	32	—	20	0	<b>61</b>
VII	1	10	68	—	23	1	<b>102</b>
VIII	—	8	18	0	28	1	<b>54</b>
IX	1	12	26	0	15	1	<b>55</b>
X	1	8	29	0	20	1	<b>59</b>
XI	3	4	18	0	38	1	<b>64</b>
XII	4	4	17	—	10	1	<b>46</b>

4.2

Works deliveries (EC) of pig iron  
and steel by member countries<sup>(1)</sup>

Consegna di ghisa e d'acciaio  
degli stabilimenti (CE) per paesi membri<sup>(1)</sup>

1 000 t

	D	F	I	NL	B	L	UK	IRL	DK	EUR
<b>Roheisen / Pig iron / Fonte / Ghisa</b>										
<b>1978</b>	578	1 279	818	21	72	46	454	0	2	<b>3 269</b>
<b>1979</b>	647	1 450	1 069	31	83	70	388	0	7	<b>3 745</b>
<b>1977</b> XII	41	88	82	1	6	4	31	—	0	<b>253</b>
<b>1978</b> I	53	114	79	2	10	4	48	—	0	<b>312</b>
II	46	110	67	3	7	4	42	—	0	<b>278</b>
III	61	126	71	1	11	4	44	—	0	<b>317</b>
IV	44	112	66	3	6	3	37	0	0	<b>272</b>
V	44	117	67	1	4	5	44	—	0	<b>281</b>
VI	57	107	82	2	5	4	39	—	0	<b>293</b>
VII	30	72	44	2	2	4	28	0	0	<b>182</b>
VIII	45	79	33	2	7	2	29	—	0	<b>196</b>
IX	52	110	61	1	6	5	29	—	0	<b>263</b>
X	54	113	80	2	4	5	36	0	0	<b>294</b>
XI	59	110	92	2	6	5	41	0	0	<b>315</b>
XII	34	109	77	1	5	2	29	—	0	<b>257</b>
<b>1979</b> I	63	136	77	1	5	3	36	—	0	<b>321</b>
II	50	120	97	2	7	6	40	—	0	<b>322</b>
III	53	141	105	1	11	7	35	—	1	<b>355</b>
IV	48	104	84	1	7	8	28	—	1	<b>281</b>
V	50	114	94	3	8	7	28	—	0	<b>304</b>
VI	53	134	85	1	6	4	39	0	1	<b>322</b>
VII	36	103	91	3	2	6	24	—	0	<b>265</b>
VIII	53	80	55	2	6	3	25	0	1	<b>226</b>
IX	52	133	82	2	7	6	20	0	0	<b>301</b>
X	60	132	109	6	9	6	33	0	1	<b>355</b>
XI	65	130	108	4	9	7	27	0	1	<b>352</b>
XII	64	124	82	3	6	6	53	0	1	<b>339</b>
<b>Walzstahlfertigerzeugnisse und weiterverarbeitete Erzeugnisse<sup>(2)</sup></b>										
<b>Finished and end products<sup>(2)</sup></b>										
<b>Produits finis et terminaux<sup>(2)</sup></b>										
<b>Prodotti finiti e terminali<sup>(2)</sup></b>										
<b>1978</b>	19 351	13 004	14 371	2 257	3 100	257	12 017	212	799	<b>65 368</b>
<b>1979</b>	21 373	13 600	15 949	2 367	3 384	262	12 583	310	786	<b>70 614</b>
<b>1977</b> XII	1 401	861	1 111	176	225	18	753	16	70	<b>4 632</b>
<b>1978</b> I	1 671	1 100	1 213	193	250	21	961	18	55	<b>5 482</b>
II	1 650	1 098	1 076	185	254	19	1 020	12	66	<b>5 381</b>
III	1 846	1 300	1 215	253	297	21	1 308	26	70	<b>6 338</b>
IV	1 691	1 273	1 259	189	277	28	1 052	22	60	<b>5 850</b>
V	1 557	1 137	1 256	177	242	23	1 125	14	74	<b>5 604</b>
VI	1 730	1 102	1 245	179	249	31	1 037	23	80	<b>5 677</b>
VII	1 334	1 008	1 253	139	137	17	872	13	53	<b>4 827</b>
VIII	1 456	634	673	172	247	11	854	21	66	<b>4 133</b>
IX	1 971	1 069	1 314	193	289	16	963	19	78	<b>5 682</b>
X	1 715	1 143	1 385	196	310	22	946	18	71	<b>5 805</b>
XI	1 816	1 108	1 338	201	290	25	1 151	15	75	<b>6 018</b>
XII	1 185	1 061	1 152	179	262	23	717	12	52	<b>4 642</b>
<b>1979</b> I	1 600	1 039	1 297	173	248	27	633	15	54	<b>5 086</b>
II	1 678	1 069	1 263	202	261	22	1 097	20	46	<b>5 657</b>
III	2 082	1 254	1 333	252	317	18	1 173	25	70	<b>6 524</b>
IV	1 670	1 120	1 250	175	244	24	1 075	21	60	<b>5 618</b>
V	1 824	1 211	1 423	193	289	21	1 298	31	65	<b>6 355</b>
VI	1 662	1 258	1 296	202	302	23	1 211	34	71	<b>6 060</b>
VII	1 676	1 087	1 329	156	173	28	966	30	63	<b>5 509</b>
VIII	1 747	768	829	198	315	23	1 019	30	70	<b>4 999</b>
IX	1 813	1 204	1 476	195	321	17	999	31	72	<b>6 127</b>
X	1 921	1 266	1 510	214	309	25	1 191	32	82	<b>6 551</b>
XI	1 782	1 216	1 390	221	308	24	1 070	27	81	<b>6 120</b>
XII	1 410	1 095	1 284	183	300	10	846	15	52	<b>5 197</b>
<b>1980</b> I-III	5 503	3 678	4 563	755	966	83	896	42	209	<b>16 695</b>

(1) Einschl. Inlandslieferungen.

(2) Ohne Edelstahl — Einschl. Warmbreitband (Fertigerzeugnis), sowie Röhrenrund- und -vierkantstahl.

(1) Including home market deliveries.

(2) Excl. special steels — Incl. coils (finished product), and rounds and squares for tubes.

(1) Y compris livraisons sur le marché national.

(2) Sans aciers spéciaux — Y compris larges bandes à chaud (produits finis), et ronds et carrés pour tubes.

(1) Ivi compresa le consegne sul mercato nazionale.

(2) Non compresi gli acciai speciali — Inclusi coils (prodotti finiti), e tondi e quadri per tubi.



**Werkslieferungen an Eisen- und Stahlerzeugnissen (1)**

**Livraisons des usines de produits sidérurgiques (1)**

**4.3**

**Works deliveries of iron and steel products (1)**

**Consegna degli stabilimenti di prodotti siderurgici (1)**

1 000 t

Bestimmungsländer Country of destination  Pays de destination Paesi di destinazione	Roheisen Pig iron  Fonte Ghisa (2)			Blöcke + Halbzeug Ingots + semis  Lingots + demi-produits Lingotti + semilavorati (3)			Walzstahlfertigerzeugnisse und weiterverarbeitete Erzeugnisse Finished and end products  Produits finis et finals Prodotti finiti e terminali (4)		
	1977	1978	1979	1977	1978	1979	1977	1978	1979

EUR

EUROPA	D	590	578	647	4 674	4 042	4 121	19 309	19 351	21 373		
	F	1 293	1 279	1 450	2 817	3 127	3 193	12 645	13 004	13 600		
	I	681	818	1 069	4 002	3 651	3 934	14 093	14 371	15 949		
	NL	61	21	31	41	47	51	2 389	2 257	2 367		
	B	78	72	83	891	1 215	1 693	2 951	3 100	3 384		
	L	38	46	70	7	201	352	265	257	262		
	UK	512	454	388	773	1 737	1 744	12 017	12 017	12 583		
	IRL	0	0	0	—	—	4	164	212	310		
	DK	4	2	7	1	1	0	743	799	786		
	<b>EUR</b>	<b>3 258</b>	<b>3 269</b>	<b>3 745</b>	<b>13 207</b>	<b>14 021</b>	<b>15 093</b>	<b>64 577</b>	<b>65 368</b>	<b>70 614</b>		
	AMERICA	Sonst. West Other West Autres Ouest Altri Ovest	Σ	89	203	128	207	92	79	4 708	4 648	5 255
			⊃ S	8	1	14	4	0	0	714	789	950
			SF/N	8	1	14	1	0	2	617	598	635
			CH	50	44	:	31	25	13	869	914	1 044
E			:	:	:	33	17	21	778	525	887	
GR			7	6	6	29	3	28	475	623	649	
TR			:	:	:	100	2	1	457	291	215	
A			17	16	22	8	44	12	216	235	229	
P			:	:	:	—	0	0	354	385	313	
Ost / East / Est			Σ	87	132	261	0	70	63	2 511	3 243	3 133
⊃ SU	:	:	:	—	—	—	1 696	2 240	2 360			
Σ	<b>166</b>	<b>162</b>	<b>241</b>	<b>143</b>	<b>191</b>	<b>318</b>	<b>8 006</b>	<b>6 992</b>	<b>6 298</b>			
AMERICA	Nord	Σ	166	160	232	54	62	6	6 831	5 565	4 910	
		⊃ USA	:	:	:	54	61	6	6 524	5 223	4 455	
		CDN	:	:	:	0	0	—	307	342	455	
		Mittel / Central	1	1	9	9	55	63	276	486	420	
	Süd / South / Sud	1	1	9	80	74	249	899	941	967		
AFRICA		12	23	38	167	142	240	1 979	1 889	1 864		
ASIA		8	11	26	94	403	330	2 834	6 166	4 526		
AUS + OCEANIA		0	0	0	29	—	0	40	61	69		
Σ		<b>3 621</b>	<b>3 669</b>	<b>4 439</b>	<b>13 848</b>	<b>14 901</b>	<b>16 123</b>	<b>84 656</b>	<b>88 386</b>	<b>91 759</b>		
⊃ Drittländer / Third countries Pays tiers / Paesi terzi		363	399	693	641	880	1 030	2 079	23 018	21 145		

Continued

Seguito

1 000 t

Bestimmungsländer Country of destination Pays de destination Paesi di destinazione	Roheisen Pig iron Fonte Ghisa (2)			Blöcke + Halbzeug Ingots + semis Lingots + demi-produits Lingotti + semilavorati (3)			Walzstahlfertigerzeugnisse und weiterverarbeitete Erzeugnisse Finished and end products Produits finis et finals Prodotti finiti e terminali (4)			
	1977	1978	1979	1977	1978	1979	1977	1978	1979	
<b>Deutsche Werke / German works / Usines allemandes / Stabilimenti tedeschi</b>										
EUROPA	D	524	509	582	3 913	3 284	3 388	15 355	14 935	16 755
	F	384	372	422	487	541	700	939	899	1 005
	I	107	109	133	98	157	182	208	164	296
	NL	12	9	17	7	7	2	593	521	527
	B	36	30	25	52	45	50	325	241	288
	L	9	9	4	3	10	—	13	9	14
	UK	—	42	46	92	37	67	369	300	371
	IRL	—	—	—	—	—	—	13	12	33
	DK	4	2	6	0	0	0	192	219	265
	<b>EUR</b>	<b>1 074</b>	<b>1 082</b>	<b>1 237</b>	<b>4 653</b>	<b>4 070</b>	<b>4 389</b>	<b>18 008</b>	<b>17 300</b>	<b>19 554</b>
Sonstiges Europa / Other Europe Autres Europe / Altri Europa										
	145	184	288	65	126	70	2 766	2 895	3 666	
⊃ West / Ouest / Ovest										
	58	53	79	64	60	35	1 476	1 369	1 917	
⊃ S / SF / N										
	5	1	9	5	0	0	371	393	537	
AMERICA	<b>25</b>	<b>3</b>	<b>29</b>	<b>51</b>	<b>122</b>	<b>258</b>	<b>2 594</b>	<b>2 327</b>	<b>2 280</b>	
⊃ USA										
	:	:	:	1	—	0	2 179	1 779	1 712	
AFRICA	<b>6</b>	<b>15</b>	<b>35</b>	<b>63</b>	<b>65</b>	<b>64</b>	<b>340</b>	<b>338</b>	<b>406</b>	
ASIA	<b>7</b>	<b>5</b>	<b>24</b>	<b>51</b>	<b>233</b>	<b>193</b>	<b>1 100</b>	<b>2 104</b>	<b>1 212</b>	
Andere / Other / Autres / Altri										
	0	0	—	29	—	—	7	18	1	
<b>Σ</b>	<b>1 258</b>	<b>1 289</b>	<b>1 613</b>	<b>4 911</b>	<b>4 605</b>	<b>4 974</b>	<b>24 816</b>	<b>24 993</b>	<b>27 118</b>	
⊃ Drittländer / Third countries Pays tiers / Paesi terzi										
	184	207	376	259	535	585	6 808	7 692	7 564	
<b>Französische Werke / French works / Usines françaises / Stabilimenti francesi</b>										
EUROPA	D	63	54	56	7	10	46	877	905	964
	F	909	906	1 027	1 761	1 874	1 587	8 847	9 047	9 471
	I	110	75	195	451	246	132	704	654	830
	NL	8	12	10	0	1	2	147	153	170
	B	39	40	52	15	25	14	335	329	367
	L	29	37	63	1	1	1	4	4	3
	UK	5	11	8	51	10	2	154	226	195
	IRL	—	—	—	—	—	—	10	22	20
	DK	—	—	0	—	—	—	118	119	108
	<b>EUR</b>	<b>1 164</b>	<b>1 135</b>	<b>1 412</b>	<b>2 288</b>	<b>2 268</b>	<b>1 782</b>	<b>11 197</b>	<b>11 458</b>	<b>12 128</b>
Sonstiges Europa / Other Europe Autres Europe / Altri Europa										
	23	16	98	4	13	11	1 103	1 309	1 276	
⊃ West / Ouest / Ovest										
	23	16	47	4	7	4	886	985	940	
⊃ S / SF / N										
	—	—	5	—	—	—	152	180	181	
AMERICA	<b>126</b>	<b>154</b>	<b>197</b>	<b>31</b>	<b>5</b>	<b>0</b>	<b>1 777</b>	<b>1 721</b>	<b>1 530</b>	
⊃ USA										
	:	:	:	16	—	—	1 435	1 236	1 020	
AFRICA	<b>5</b>	<b>7</b>	<b>1</b>	<b>32</b>	<b>22</b>	<b>16</b>	<b>645</b>	<b>540</b>	<b>488</b>	
ASIA	<b>0</b>	<b>1</b>	<b>1</b>	<b>16</b>	<b>9</b>	<b>7</b>	<b>480</b>	<b>1 108</b>	<b>882</b>	
Andere / Other / Autres / Altri										
	—	0	0	—	—	—	13	17	22	
<b>Σ</b>	<b>1 318</b>	<b>1 314</b>	<b>1 710</b>	<b>2 371</b>	<b>2 308</b>	<b>1 816</b>	<b>15 215</b>	<b>16 126</b>	<b>16 326</b>	
⊃ Drittländer / Third countries Pays tiers / Paesi terzi										
	154	178	298	84	40	34	4 018	4 704	4 198	

1 000 t

Bestimmungsländer Country of destination Pays de destination Paesi di destinazione	Roheisen Pig iron Fonte Ghisa (2)			Blöcke + Halbzeug Ingots + semis Lingots + demi produits Lingotti + semilavorati (3)			Walzstahlfertigerzeugnisse und weiterverarbeitete Erzeugnisse Finished and end products Prodotti finiti e terminali (4)			
	1977	1978	1979	1977	1978	1979	1977	1978	1979	
<b>Italienische Werke / Italian works / Usines italiennes / Stabilimenti italiani</b>										
EUROPA	D	—	3	3	0	2	1	592	879	659
	F	—	—	—	24	27	11	593	621	602
	I	457	629	739	3 366	3 019	3 414	12 494	12 934	14 021
	NL	40	—	—	—	—	—	19	28	17
	B	—	—	—	—	—	—	53	60	33
	L	—	—	—	—	—	—	—	—	—
	UK	—	—	—	—	4	0	143	151	116
	IRL	—	—	—	—	—	—	1	3	1
	DK	—	—	—	—	—	—	1	1	0
	<b>EUR</b>	<b>498</b>	<b>633</b>	<b>742</b>	<b>3 390</b>	<b>3 052</b>	<b>3 426</b>	<b>13 896</b>	<b>14 677</b>	<b>15 449</b>
Sonstiges Europa / Other Europe Autres Europe / Altri Europa ⊃ West / Ouest / Ovest ⊃ S / SF / N	0 0 —	1 1 0	2 2 —	0 0 —	0 0 —	— — —	587 440 2	808 567 2	570 400 0	
AMERICA ⊃ USA	— —	— —	— —	3 —	16 16	5 5	791 547	664 510	311 195	
AFRICA	—	—	—	—	—	0	304	382	343	
ASIA Andere / Other / Autres / Altri	— —	— —	— —	— —	44 —	79 —	308 —	631 —	553 —	
<b>Σ</b>	<b>498</b>	<b>634</b>	<b>745</b>	<b>3 394</b>	<b>3 112</b>	<b>3 511</b>	<b>15 886</b>	<b>17 162</b>	<b>17 226</b>	
⊃ Drittländer / Third countries Pays tiers / Paesi terzi	0	2	2	3	60	85	1 990	2 485	1 777	
<b>Niederländische Werke / Dutch works / Usines néerlandaises / Stabilimenti olandesi</b>										
EUROPA	D	—	—	—	476	428	460	260	268	280
	F	—	—	—	13	18	134	110	127	131
	I	—	—	—	18	18	16	207	188	200
	NL	—	—	—	33	38	47	928	849	897
	B	—	—	—	148	316	408	156	147	157
	L	—	—	—	—	—	—	—	—	—
	UK	—	—	—	155	106	46	437	324	373
	IRL	—	—	—	—	—	—	0	1	3
	DK	—	—	—	—	—	—	40	48	45
	<b>EUR</b>	<b>—</b>	<b>—</b>	<b>—</b>	<b>842</b>	<b>925</b>	<b>1 111</b>	<b>2 141</b>	<b>1 952</b>	<b>2 087</b>
Sonstiges Europa / Other Europe Autres Europe / Altri Europa ⊃ West / Ouest / Ovest ⊃ S / SF / N	— — —	— — —	— — —	3 3 —	— — —	8 3 2	513 449 226	561 440 231	711 544 236	
AMERICA ⊃ USA	— —	— —	— —	36 36	46 46	55 —	575 565	592 562	547 503	
AFRICA	—	—	—	—	31	74	22	33	21	
ASIA Andere / Other / Autres / Altri	— —	— —	— —	— —	101 —	46 —	62 0	253 0	212 0	
<b>Σ</b>	<b>—</b>	<b>—</b>	<b>—</b>	<b>881</b>	<b>1 103</b>	<b>1 293</b>	<b>3 314</b>	<b>3 392</b>	<b>3 578</b>	
⊃ Drittländer / Third countries Pays tiers / Paesi terzi	—	—	—	40	178	182	1 173	1 440	1 491	

Continued

Seguito

1 000 t

Bestimmungsländer Country of destination Pays de destination Paesi di destinazione	Roheisen Pig iron Fonte Ghisa (?)			Blöcke - Halbzeug Ingots + semis Lingots - demi-produits Lingotti - semilavorati (1)			Walzstahlfertigerzeugnisse und weiterverarbeitete Erzeugnisse Finished and end products Produits finis et finals Prodotti finiti e terminali (4)			
	1977	1978	1979	1977	1978	1979	1977	1978	1979	
	<b>Belgische Werke / Belgian works / Usines belges / Stabilimenti belgi</b>									
EUROPA	D	—	—	—	29	41	48	1 214	1 336	1 449
	F	—	—	—	461	571	680	1 621	1 788	1 803
	I	—	—	—	44	87	147	399	358	473
	NL	—	—	—	0	0	0	399	366	414
	B	—	—	—	660	820	1 207	1 656	1 896	2 078
	L	—	—	—	—	4	6	5	21	11
	UK	—	—	—	23	32	35	275	269	315
	IRL	—	—	—	—	—	—	35	31	19
	DK	—	—	—	—	—	—	71	78	60
	<b>EUR</b>	—	—	—	<b>1 218</b>	<b>1 556</b>	<b>2 123</b>	<b>5 678</b>	<b>6 142</b>	<b>6 622</b>
Sonstiges Europa / Other Europe Autres Europe / Altri Europa ⊃ West / Ouest / Ovest ⊃ S / SF / N	—	—	—	20	13	34	978	1 221	1 124	
AMERICA ⊃ USA	—	—	—	17	3	—	1 063	885	767	
AFRICA	—	—	—	56	23	77	207	206	271	
ASIA Andere / Other / Autres / Altri	—	—	—	25	2	3	335	907	727	
Σ	—	—	—	<b>1 334</b>	<b>1 597</b>	<b>2 237</b>	<b>8 263</b>	<b>9 365</b>	<b>9 530</b>	
⊃ Drittländer / Third countries Pays tiers / Paesi terzi	—	—	—	117	41	114	2 585	3 223	2 908	
<b>Luxemburgische Werke / Luxembourg works / Usines luxembourgeoises / Stabilimenti lussemburghesi</b>										
EUROPA	D	—	—	—	238	269	164	723	670	815
	F	—	—	—	70	94	76	425	412	466
	I	—	—	—	0	—	4	32	34	57
	NL	—	—	—	1	0	—	220	234	273
	B	—	—	—	7	8	15	375	370	419
	L	—	—	—	2	186	345	241	224	234
	UK	—	—	—	9	4	3	22	19	24
	IRL	—	—	—	—	—	—	0	2	4
	DK	—	—	—	—	—	—	41	40	39
	<b>EUR</b>	—	—	—	<b>327</b>	<b>561</b>	<b>606</b>	<b>2 077</b>	<b>2 004</b>	<b>2 332</b>
Sonstiges Europa / Other Europe Autres Europe / Altri Europa ⊃ West / Ouest / Ovest ⊃ S / SF / N	—	—	—	3	1	—	367	402	339	
AMERICA ⊃ USA	—	—	—	—	—	—	339	211	265	
AFRICA	—	—	—	0	1	3	190	149	96	
ASIA Andere / Other / Autres / Altri	—	—	—	3	2	2	123	433	247	
Σ	—	—	—	<b>333</b>	<b>566</b>	<b>611</b>	<b>3 101</b>	<b>3 201</b>	<b>3 280</b>	
⊃ Drittländer / Third countries Pays tiers / Paesi terzi	—	—	—	6	4	5	1 020	1 197	948	

Continued

Seguito

1 000 t

Bestimmungsländer Country of destination Pays de destination Paesi di destinazione	Roheisen Pig iron Fonte Ghisa <sup>(2)</sup>			Blöcke + Halbzeug Ingots + semis Lingots + demi-produits Lingotti + semilavorati <sup>(3)</sup>			Walzstahlfertigerzeugnisse und weiterverarbeitete Erzeugnisse Finished and end products Prodotti finiti e terminali <sup>(4)</sup>		
	1977	1978	1979	1977	1978	1979	1977	1978	1979

**Werke im Vereinigten Königreich / Works in the United Kingdom / Usines du Royaume-Uni / Stabilimenti del Regno Unito**

EUROPA	D	3	12	5	11	19	10	199	213	288
	F	—	1	1	1	2	3	92	93	84
	I	7	4	2	25	24	40	48	39	71
	NL	0	—	3	—	—	—	76	99	64
	B	4	2	6	9	—	—	44	54	43
	L	1	—	2	—	—	—	1	0	—
	UK	507	401	334	443	1 543	1 591	10 539	10 630	11 080
	IRL	0	0	0	—	—	4	71	80	159
	DK	1	—	—	0	0	—	83	88	94
	<b>EUR</b>	<b>521</b>	<b>419</b>	<b>353</b>	<b>489</b>	<b>1 588</b>	<b>1 648</b>	<b>11 154</b>	<b>11 295</b>	<b>11 883</b>
Sonstige Europa / Other Europe										
Autres Europe / Altri Europa										
⊃ West / Ouest / Ovest										
⊃ S / SF / N										
AMERICA	<b>15</b>	<b>5</b>	<b>15</b>	<b>6</b>	<b>0</b>	<b>1</b>	<b>867</b>	<b>591</b>	<b>592</b>	
⊃ USA	:	:	:	1	0	1	592	254	240	
AFRICA	<b>1</b>	<b>1</b>	<b>1</b>	<b>15</b>	<b>0</b>	<b>2</b>	<b>270</b>	<b>240</b>	<b>240</b>	
ASIA	<b>1</b>	<b>6</b>	<b>1</b>	—	<b>12</b>	<b>0</b>	<b>425</b>	<b>731</b>	<b>689</b>	
Andere / Other / Autres / Altri	—	—	—	—	—	0	17	21	25	
<b>Σ</b>	<b>546</b>	<b>432</b>	<b>371</b>	<b>622</b>	<b>1 610</b>	<b>1 668</b>	<b>13 475</b>	<b>13 402</b>	<b>13 962</b>	
⊃ Drittländer / Third countries										
Pays tiers / Paesi terzi										
	25	13	17	133	22	20	2 454	2 107	2 079	

**Dänische Werke / Danish works / Usines danoises / Stabilimenti danesi**

EUROPA	D	—	—	—	0	0	3	87	145	162
	F	—	—	—	—	—	2	18	17	37
	I	—	—	—	—	—	—	—	—	—
	NL	—	—	—	—	—	—	4	8	4
	B	—	—	—	—	—	—	6	3	—
	L	—	—	—	—	—	—	—	—	—
	UK	—	—	—	—	—	0	69	81	105
	IRL	—	—	—	—	—	—	—	—	—
	DK	—	—	—	1	1	0	196	206	175
	<b>EUR</b>	<b>—</b>	<b>—</b>	<b>—</b>	<b>1</b>	<b>1</b>	<b>6</b>	<b>381</b>	<b>460</b>	<b>483</b>
Sonstiges Europa / Other Europe										
Autres Europe / Altri Europa										
⊃ West / Ouest / Ovest										
⊃ S / SF / N										
AMERICA	—	—	—	—	—	—	—	—	—	<b>6</b>
⊃ USA	—	—	—	—	—	—	—	—	—	6
AFRICA	—	—	—	—	—	5	1	—	—	—
ASIA	—	—	—	—	—	—	—	—	—	<b>5</b>
Andere / Other / Autres / Altri	—	—	—	—	—	—	—	—	—	—
<b>Σ</b>	<b>—</b>	<b>—</b>	<b>—</b>	<b>1</b>	<b>1</b>	<b>11</b>	<b>545</b>	<b>631</b>	<b>663</b>	
⊃ Drittländer / Third countries										
Pays tiers / Paesi terzi										
	—	—	—	—	—	5	164	170	180	

(1) Ohne Edelstahl.

(2) Einschl. Spiegeleisen und kohlenstoffreiches Ferromangan.

(3) Einschl. Warmbreitband zum Weiterauswalzen in der EG.

(4) Einschl. Warmbreitband (Fertigerzeugnis), sowie Röhrenrund- und -vierkantstahl.

(1) Excl. special steels.

(2) Incl. Spiegeleisen and high-carbon ferro-manganese.

(3) Incl. coils for re-rolling in the EC.

(4) Incl. coils (finished product), and rounds and squares for tubes.

(1) Non compris aciers spéciaux.

(2) Y compris Spiegel et ferro-manganèse carburé.

(3) Y compris coils pour relaminage dans la CE.

(4) Y compris coils (produits finis), et ronds et carrés pour tubes.

(1) Non compresi acciai speciali.

(2) Compresi ghisa speculare e ferro-manganese carburato.

(3) Compresi coils per rilaminazione nella CE.

(4) Compresi coils (prodotti finiti), e tondi e quadri per tubi.



**Werkslieferungen (EG) an Edelstahl  
nach Mitgliedstaaten<sup>(1)</sup>**

**Livraisons d'aciers spéciaux des  
usines (CE) par pays membres<sup>(1)</sup>**

**4.4**

**Works deliveries (EC) of special  
steels by member countries<sup>(1)</sup>**

**Consegne di acciai speciali degli  
stabilimenti (CE) per paesi membri<sup>(1)</sup>**

1 000 t

	D	F	I	NL	B	L	UK	IRL	DK	EUR
<b>1978</b>	5 031	2 380	3 373	112	299	27	1 569	9	16	<b>12 816</b>
<b>1979</b>	5 766	2 711	3 491	137	361	16	1 668	8	23	<b>14 181</b>
<b>1978</b>										
I	422	196	269	7	21	2	141	0,5	1	<b>1 059</b>
II	406	218	290	8	19	2	131	1	1	<b>1 077</b>
III	442	240	321	10	24	2	160	2	1	<b>1 203</b>
IV	456	214	231	11	26	3	132	1	1	<b>1 075</b>
V	414	222	332	9	25	3	136	0,5	2	<b>1 143</b>
VI	442	218	316	11	28	3	128	1	1	<b>1 147</b>
VII	426	127	293	8	22	2	110	1	1	<b>992</b>
VIII	452	94	172	8	27	2	105	1	2	<b>862</b>
IX	483	209	273	10	32	3	113	1	1	<b>1 125</b>
X	424	244	309	8	25	2	139	1	2	<b>1 153</b>
XI	420	210	287	11	29	2	165	1	2	<b>1 126</b>
XII	244	187	279	9	22	1	109	1	1	<b>854</b>
<b>1979</b>										
I	379	214	298	11	30	1	99	1	1	<b>1 035</b>
II	444	210	304	11	32	2	149	1	1	<b>1 154</b>
III	551	253	318	12	30	1	177	1	2	<b>1 346</b>
IV	527	207	279	11	34	1	138	0	2	<b>1 199</b>
V	557	242	286	12	34	1	161	1	2	<b>1 296</b>
VI	494	270	261	12	35	2	148	1	2	<b>1 223</b>
VII	468	189	274	7	16	2	121	1	2	<b>1 080</b>
VIII	521	161	185	10	34	1	127	1	2	<b>1 041</b>
IX	506	240	323	10	32	2	122	1	2	<b>1 238</b>
X	522	272	341	12	31	1	157	1	2	<b>1 338</b>
XI	445	260	333	16	31	1	157	1	2	<b>1 246</b>
XII	353	193	288	14	21	2	112	1	2	<b>986</b>
<b>1980</b>										
I										
II	1 252	782	1 049	38	127	4	207	1	9	<b>3 471</b>
III										
IV	453	239	349	13	42	2	155	1	3	<b>1 256</b>

(<sup>1</sup>) Einschl. Inlandslieferungen. Alle EGKS Erzeugnisse (ohne Blöcke, Halbzeug und Warmbreitband zum Weiterauswalzen).

(<sup>1</sup>) Including home market deliveries. All ECSC products (excl. ingots, semis and coils for re rolling).

(<sup>1</sup>) Y compris livraisons sur le marché national. Tous produits CECA (non compris lingots, demi produits et larges bandes à chaud pour relaminage).

(<sup>1</sup>) Ivi comprese le consegne sul mercato nazionale. Tutti i prodotti CECA (lingotti, semilavorati e nastri largho a caldo per rilaminazione esclusi).

4.5

Receipts by works of steel for re-rolling

Arrivi di prodotti per rilaminazione  
agli stabilimenti

EUR

1000 t

		Herkunft / Origin / Provenance / Provenienza									Σ
		Inland Home market  Marché national Mercato nazionale(?)	Andere EG-Länder / Other EC-countries Autres pays de la CE / Altri paesi della CE							Dritt- länder Third countries  Pays tiers Paesi terzi	
			D	F	I	NL	B-L	UK	DK		
1	2	3	4	5	6	7	8	9	10	11	
<b>Blöcke / Ingots / Lingots / Lingotti</b>											
1978		4 216	:	:	:	:	:	:	43	377	4 636
1979		3 619	:	:	:	:	:	:	100	231	3 950
1978	1	1 168	:	:	:	:	:	:	5	91	1 264
	2	1 139	:	:	:	:	:	:	12	74	1 224
	3	975	:	:	:	:	:	:	18	89	1 082
	4	962	:	:	:	:	:	:	8	124	1 093
1979	1	898	:	:	:	:	:	:	34	102	1 034
	2	913	:	:	:	:	:	:	15	46	973
	3	835	:	:	:	:	:	:	22	69	927
	4	973	:	:	:	:	:	:	28	15	1 015
1980	1										
<b>Halbzeug / Semis / Demi-produits / Semilavorati</b>											
1978		6 006	:	:	:	:	:	:	1 396	823	8 225
1979		6 488	:	:	:	:	:	:	1 680	748	8 916
1978	1	1 429	:	:	:	:	:	:	320	239	1 989
	2	1 616	:	:	:	:	:	:	325	193	2 133
	3	1 384	:	:	:	:	:	:	339	161	1 884
	4	1 607	:	:	:	:	:	:	364	238	2 209
1979	1	1 731	:	:	:	:	:	:	393	222	2 346
	2	1 660	:	:	:	:	:	:	466	190	2 316
	3	1 509	:	:	:	:	:	:	384	192	2 084
	4	1 586	:	:	:	:	:	:	437	154	2 177
1980	1										
<b>Warmbreitband / Coils / Larges bandes à chaud / Coils laminati a caldo</b>											
1978		6 385	:	:	:	:	:	:	1 332	343	8 060
1979		6 044	:	:	:	:	:	:	1 409	349	7 802
1978	1	1 843	:	:	:	:	:	:	332	91	2 265
	2	1 738	:	:	:	:	:	:	385	69	2 192
	3	1 475	:	:	:	:	:	:	249	99	1 823
	4	1 328	:	:	:	:	:	:	359	85	1 772
1979	1	1 744	:	:	:	:	:	:	361	92	2 197
	2	1 507	:	:	:	:	:	:	395	89	1 990
	3	1 365	:	:	:	:	:	:	296	74	1 736
	4	1 513	:	:	:	:	:	:	356	93	1 963
1980	1										
<b>Σ</b>											
1978		16 607	:	:	:	:	:	:	2 770	1 544	20 921
1979		16 151	:	:	:	:	:	:	3 188	1 328	20 667
1978	1	4 440	:	:	:	:	:	:	657	421	5 518
	2	4 493	:	:	:	:	:	:	722	336	5 550
	3	3 834	:	:	:	:	:	:	607	348	4 789
	4	3 897	:	:	:	:	:	:	731	447	5 075
1979	1	4 374	:	:	:	:	:	:	788	416	5 578
	2	4 080	:	:	:	:	:	:	875	325	5 280
	3	3 709	:	:	:	:	:	:	702	335	4 747
	4	4 072	:	:	:	:	:	:	821	262	5 155
1980	1										

(?) Ohne Bezüge von anderen Werken der Gesellschaft ab 1978.  
(?) Excluding receipts from other works of the company from 1978.

(?) Non compris réceptions d'autres usines de la société à partir de 1978.  
(?) Non compresi arrivi da altri stabilimenti della società d'all 1978.

## BR Deutschland

1000 t

	Herkunft / Origin / Provenance / Provenienza									Σ	
	Inland Home market  Marché national Mercato nazion. <sup>(2)</sup>	Andere EG-Länder / Other EC-countries Autres pays de la CE / Altri paesi della CE							Dritt- länder Third countries  Pays tiers Paesi terzi		
		F	I	NL	B-L	UK	DK	Σ			
		1	2	3	4	5	6	7			8
<b>Blöcke / Ingots / Lingots / Lingotti</b>											
<b>1978</b>	1 857	0	—	18	3	—	—	22	156	<b>2 034</b>	
<b>1979</b>	973	:	:	:	:	:	:	38	91	<b>1 102</b>	
<b>1978</b>	1	481	—	—	2	—	—	2	20	<b>503</b>	
	2	567	—	—	1	—	—	1	26	<b>595</b>	
	3	499	—	—	0	—	—	13	55	<b>567</b>	
	4	310	0	—	6	0	—	6	54	<b>369</b>	
<b>1979</b>	1	189	:	:	:	:	:	31	40	<b>260</b>	
	2	224	:	:	:	:	:	3	14	<b>241</b>	
	3	261	:	:	:	:	:	1	27	<b>289</b>	
	4	299	:	:	:	:	:	3	9	<b>311</b>	
<b>1980</b>	1	275	:	:	:	:	:	10	9	<b>291</b>	
<b>Halbzeug / Semis / Demi-produits / Semilavorati</b>											
<b>1978</b>	1 813	2	0	248	261	1	—	512	212	<b>2 537</b>	
<b>1979</b>	1 268	:	:	:	:	:	:	482	160	<b>1 910</b>	
<b>1978</b>	1	459	1	—	50	62	0	—	112	89	<b>659</b>
	2	444	1	—	41	76	—	—	117	63	<b>624</b>
	3	465	0	0	98	66	0	—	165	23	<b>653</b>
	4	446	0	—	59	58	0	—	118	37	<b>601</b>
<b>1979</b>	1	395	:	:	:	:	:	:	149	39	<b>582</b>
	2	326	:	:	:	:	:	:	129	30	<b>484</b>
	3	291	:	:	:	:	:	:	86	46	<b>423</b>
	4	257	:	:	:	:	:	:	119	45	<b>420</b>
<b>1980</b>	1	265	:	:	:	:	:	:	112	55	<b>431</b>
<b>Warmbreitband / Coils / Grandes bandes à chaud / Coils laminati a caldo</b>											
<b>1978</b>	1 571	3	0	118	3	—	—	124	229	<b>1 924</b>	
<b>1979</b>	1 773	:	:	:	:	:	:	211	246	<b>2 230</b>	
<b>1978</b>	1	393	—	0	30	—	—	30	54	<b>478</b>	
	2	432	—	—	32	—	—	32	50	<b>513</b>	
	3	457	—	—	25	—	—	25	61	<b>543</b>	
	4	289	3	—	31	3	—	37	63	<b>390</b>	
<b>1979</b>	1	452	:	:	:	:	:	:	96	69	<b>617</b>
	2	448	:	:	:	:	:	:	35	59	<b>542</b>
	3	441	:	:	:	:	:	:	41	52	<b>534</b>
	4	432	:	:	:	:	:	:	39	66	<b>536</b>
<b>1980</b>	1	443	:	:	:	:	:	:	38	57	<b>538</b>
<b>Σ</b>											
<b>1978</b>	5 242	5	1	384	268	1	—	658	596	<b>6 496</b>	
<b>1979</b>	4 013	:	:	:	:	:	:	732	497	<b>5 242</b>	
<b>1978</b>	1	1 333	1	0	79	63	0	—	144	164	<b>1 640</b>
	2	1 443	1	—	73	78	—	—	151	138	<b>1 732</b>
	3	1 421	0	0	136	66	0	—	203	140	<b>1 764</b>
	4	1 045	4	—	96	61	0	—	161	154	<b>1 359</b>
<b>1979</b>	1	1 035	:	:	:	:	:	:	276	149	<b>1 460</b>
	2	998	:	:	:	:	:	:	167	103	<b>1 268</b>
	3	993	:	:	:	:	:	:	129	125	<b>1 246</b>
	4	987	:	:	:	:	:	:	160	120	<b>1 268</b>
<b>1980</b>	1	983	:	:	:	:	:	:	157	121	<b>1 260</b>

<sup>(2)</sup> Ohne Bezüge von anderen Werken der Gesellschaft ab 1978.  
<sup>(2)</sup> Excluding receipts from other works of the company from 1978.

<sup>(2)</sup> Non compris réceptions d'autres usines de la société à partir de 1978.  
<sup>(2)</sup> Non compresi arrivi da altri stabilimenti della società d'all 1978.

## France

1000 t

	Herkunft / Origin / Provenance / Provenienza									Σ
	Inland Home market	Andere EG-Länder / Other EC-countries Autres pays de la CE / Altri paesi della CE							Dritt- länder Third countries	
		D	I	NL	B-L	UK	DK	Σ		
1	2	3	4	5	6	7	8	9	10	
<b>Blöcke / Ingots / Lingots / Lingotti</b>										
1978	275	:	:	:	:	:	:	5	51	331
1979	248	:	:	:	:	:	:	1	35	283
1978	139	:	:	:	:	:	:	0	—	139
2	87	:	:	:	:	:	:	2	31	120
3	37	:	:	:	:	:	:	2	20	59
4	38	:	:	:	:	:	:	0	—	38
1979	64	:	:	:	:	:	:	1	10	75
2	47	:	:	:	:	:	:	1	12	60
3	60	:	:	:	:	:	:	0	9	68
4	77	:	:	:	:	:	:	—	0	80
1980	74	:	:	:	:	:	:	0	—	74
<b>Halbzeug / Semis / Demi-produits / Semilavorati</b>										
1978	1 045	:	:	:	:	:	:	591	30	1 665
1979	1 217	:	:	:	:	:	:	719	54	1 990
1978	294	:	:	:	:	:	:	146	11	451
2	350	:	:	:	:	:	:	149	7	506
3	151	:	:	:	:	:	:	106	7	264
4	273	:	:	:	:	:	:	148	6	427
1979	362	:	:	:	:	:	:	172	5	538
2	296	:	:	:	:	:	:	225	11	532
3	266	:	:	:	:	:	:	175	35	476
4	294	:	:	:	:	:	:	147	4	445
1980	272	:	:	:	:	:	:	197	6	474
<b>Warmbreitband / Coils / Larges bandes à chaud / Coils laminati a caldo</b>										
1978	2 003	:	:	:	:	:	:	651	1	2 655
1979	1 779	:	:	:	:	:	:	809	2	2 590
1978	514	:	:	:	:	:	:	176	—	689
2	584	:	:	:	:	:	:	170	1	756
3	385	:	:	:	:	:	:	132	0	517
4	517	:	:	:	:	:	:	169	—	686
1979	590	:	:	:	:	:	:	151	1	742
2	394	:	:	:	:	:	:	300	1	695
3	372	:	:	:	:	:	:	161	0	534
4	423	:	:	:	:	:	:	197	—	620
1980	459	:	:	:	:	:	:	158	0	617
<b>Σ</b>										
1978	3 323	:	:	:	:	:	:	1 247	81	4 651
1979	3 244	:	:	:	:	:	:	1 529	90	4 864
1978	946	:	:	:	:	:	:	322	11	1 279
2	1 022	:	:	:	:	:	:	322	38	1 381
3	573	:	:	:	:	:	:	240	27	840
4	828	:	:	:	:	:	:	318	6	1 152
1979	1 016	:	:	:	:	:	:	324	15	1 355
2	737	:	:	:	:	:	:	525	23	1 286
3	697	:	:	:	:	:	:	337	44	1 078
4	794	:	:	:	:	:	:	343	8	1 145
1980	804	:	:	:	:	:	:	355	6	1 165

(2) Ohne Bezüge von anderen Werken der Gesellschaft ab 1978.  
 (2) Excluding receipts from other works of the company from 1978.

(2) Non compris réceptions d'autres usines de la société à partir de 1978.  
 (2) Non compresi arrivi da altri stabilimenti della società d'all 1978.

## Italia

1000 t

	Herkunft / Origin / Provenance / Provenienza									Σ
	Inland Home market  Marché national Mercato nazion. (2)	Andere EG-Länder / Other EC-countries Autres pays de la CE / Altri paesi della CE							Dritt- länder Third countries  Pays tiers Paesi terzi	
		D	F	NL	B-L	UK	DK	Σ		
		1	2	3	4	5	6	7		
<b>Blöcke / Ingots / Lingots / Lingotti</b>										
1978	371	:	:	:	:	:	:	5	33	409
1979	412	:	:	:	:	:	:	28	37	476
1978	1	100	:	:	:	:	:	0	6	106
	2	80	:	:	:	:	:	4	5	90
	3	81	:	:	:	:	:	0	8	90
	4	110	:	:	:	:	:	—	14	124
1979	1	106	:	:	:	:	:	—	15	122
	2	135	:	:	:	:	:	—	7	142
	3	75	:	:	:	:	:	8	12	95
	4	95	:	:	:	:	:	19	2	117
1980	1									
<b>Halbzeug / Semis / Demi-produits / Semilavorati</b>										
1978	1 027	:	:	:	:	:	:	60	101	1 188
1979	1 216	:	:	:	:	:	:	86	98	1 400
1978	1	232	:	:	:	:	:	13	28	274
	2	317	:	:	:	:	:	12	24	353
	3	208	:	:	:	:	:	18	28	254
	4	269	:	:	:	:	:	18	20	307
1979	1	326	:	:	:	:	:	18	18	362
	2	284	:	:	:	:	:	14	46	344
	3	283	:	:	:	:	:	25	27	334
	4	320	:	:	:	:	:	29	8	357
1980	1									
<b>Warmbreitband / Coils / Grandes bandes à chaud / Coils laminati a caldo</b>										
1978	1 476	:	:	:	:	:	:	466	99	2 042
1979	1 595	:	:	:	:	:	:	326	98	2 019
1978	1	355	:	:	:	:	:	111	32	499
	2	383	:	:	:	:	:	135	15	532
	3	300	:	:	:	:	:	71	35	406
	4	438	:	:	:	:	:	150	17	604
1979	1	466	:	:	:	:	:	107	19	591
	2	407	:	:	:	:	:	52	30	489
	3	323	:	:	:	:	:	70	22	415
	4	399	:	:	:	:	:	97	27	523
1980	1									
Σ										
1978	2 874	:	:	:	:	:	:	531	233	3 638
1979	3 222	:	:	:	:	:	:	440	233	3 895
1978	1	688	:	:	:	:	:	124	66	878
	2	780	:	:	:	:	:	151	44	975
	3	590	:	:	:	:	:	88	72	750
	4	817	:	:	:	:	:	167	50	1 035
1979	1	898	:	:	:	:	:	125	52	1 075
	2	826	:	:	:	:	:	67	82	975
	3	680	:	:	:	:	:	103	61	844
	4	815	:	:	:	:	:	146	37	524
1980	1									

(2) Ohne Bezüge von anderen Werken der Gesellschaft ab 1978.  
 (2) Excluding receipts from other works of the company from 1978.

(2) Non compris réceptions d'autres usines de la société à partir de 1978.  
 (2) Non compresi arrivi da altri stabilimenti della società d'all 1978.

## Nederland

1000 t

		Herkunft / Origin / Provenance / Provenienza								Σ	
		Inland Home market  Marché national Mercato nazion. (2)	Andere EG-Länder / Other EC-countries Autres pays de la CE / Altri paesi della CE						Dritt- länder Third countries  Pays tiers Paesi terzi		
			D	F	I	B-L	UK	DK			Σ
		1	2	3	4	5	6	7	8		9
<b>Blöcke / Ingots / Lingots / Lingotti</b>											
<b>1978</b>		—	—	—	—	—	—	—	—	3	<b>3</b>
<b>1979</b>		—	—	—	—	—	—	—	—	3	<b>3</b>
<b>1978</b>	1	—	—	—	—	—	—	—	—	—	—
	2	—	—	—	—	—	—	—	—	—	—
	3	—	—	—	—	—	—	—	—	—	—
	4	—	—	—	—	—	—	—	—	3	<b>3</b>
<b>1979</b>	1	—	—	—	—	—	—	—	—	3	<b>3</b>
	2	—	—	—	—	—	—	—	—	—	—
	3	—	—	—	—	—	—	—	—	—	—
	4	—	—	—	—	—	—	—	—	—	—
<b>1980</b>	1	—	—	—	—	—	—	—	—	—	—
<b>Halbzeug / Semis / Demi-produits / Semilavorati</b>											
<b>1978</b>		103	3	—	—	—	—	0	3	208	<b>314</b>
<b>1979</b>		106	:	:	:	:	:	:	43	187	<b>335</b>
<b>1978</b>	1	30	—	—	—	—	—	—	—	40	<b>70</b>
	2	22	1	—	—	—	—	—	1	32	<b>55</b>
	3	26	—	—	—	—	—	0	0	43	<b>69</b>
	4	26	2	—	—	—	—	—	2	93	<b>121</b>
<b>1979</b>	1	30	6	—	—	—	—	—	6	64	<b>100</b>
	2	25	9	8	—	—	—	—	17	55	<b>97</b>
	3	19	:	:	:	:	:	:	9	45	<b>73</b>
	4	32	:	:	:	:	:	:	10	24	<b>66</b>
<b>1980</b>	1	31	:	:	:	:	:	:	8	37	<b>76</b>
<b>Warmbreitband / Coils / Larges bandes à chaud / Coils laminati a caldo</b>											
<b>1978</b>		—	—	—	—	—	—	—	—	—	—
<b>1979</b>		—	—	—	—	—	—	—	—	—	—
<b>1978</b>	1	—	—	—	—	—	—	—	—	—	—
	2	—	—	—	—	—	—	—	—	—	—
	3	—	—	—	—	—	—	—	—	—	—
	4	—	—	—	—	—	—	—	—	—	—
<b>1979</b>	1	—	—	—	—	—	—	—	—	—	—
	2	—	—	—	—	—	—	—	—	—	—
	3	—	—	—	—	—	—	—	—	—	—
	4	—	—	—	—	—	—	—	—	—	—
<b>1980</b>	1	—	—	—	—	—	—	—	—	—	—
<b>Σ</b>											
<b>1978</b>		103	3	—	—	—	—	0	3	211	<b>317</b>
<b>1979</b>		106	:	:	:	:	:	:	43	190	<b>338</b>
<b>1978</b>	1	30	—	—	—	—	—	—	—	40	<b>70</b>
	2	22	1	—	—	—	—	—	1	32	<b>55</b>
	3	26	—	—	—	—	—	0	0	43	<b>69</b>
	4	26	2	—	—	—	—	—	2	96	<b>124</b>
<b>1979</b>	1	30	6	—	—	—	—	—	6	66	<b>102</b>
	2	25	9	8	—	—	—	—	17	55	<b>97</b>
	3	19	:	:	:	:	:	:	9	45	<b>73</b>
	4	32	:	:	:	:	:	:	10	24	<b>66</b>
<b>1980</b>	1	31	:	:	:	:	:	:	8	37	<b>76</b>

(1) Ohne Bezüge von anderen Werken der Gesellschaft ab 1978.  
 (2) Excluding receipts from other works of the company from 1978.

(1) Non compris réceptions d'autres usines de la société à partir de 1978.  
 (2) Non compresi arrivi da altri stabilimenti della società d'all 1978.

## Belgique/België — Luxembourg

1000 t

	Herkunft / Origin / Provenance / Provenienza								Σ	10
	Inland Home market  Marché national Mercato nazion. (2)	Andere EG-Länder / Other EC-countries Autres pays de la CE / Altri paesi della CE						Dritt- länder Third countries  Pays tiers Paesi terzi		
		D	F	I	NL	UK	DK			
1	2	3	4	5	6	7	8	9		
<b>Blöcke / Ingots / Lingots / Lingotti</b>										
<b>1978</b>	1 687	:	:	:	:	:	:	11	135	<b>1 834</b>
<b>1979</b>	1 977	:	:	:	:	:	:	33	67	<b>2 076</b>
<b>1978</b>	1	433	:	:	:	:	:	3	65	<b>501</b>
	2	399	:	:	:	:	:	4	11	<b>414</b>
	3	353	:	:	:	:	:	3	6	<b>362</b>
	4	501	:	:	:	:	:	2	53	<b>556</b>
<b>1979</b>	1	537	:	:	:	:	:	3	33	<b>572</b>
	2	503	:	:	:	:	:	12	13	<b>527</b>
	3	438	:	:	:	:	:	13	21	<b>472</b>
	4	499	:	:	:	:	:	5	—	<b>505</b>
<b>1980</b>	1	579	:	:	:	:	:	18	10	<b>607</b>
<b>Halbzeug / Semis / Demi-produits / Semilavorati</b>										
<b>1978</b>	677	:	:	:	:	:	:	207	214	<b>1 098</b>
<b>1979</b>	1 050	:	:	:	:	:	:	318	179	<b>1 547</b>
<b>1978</b>	1	91	:	:	:	:	:	43	50	<b>183</b>
	2	149	:	:	:	:	:	42	49	<b>240</b>
	3	202	:	:	:	:	:	46	42	<b>291</b>
	4	240	:	:	:	:	:	71	73	<b>384</b>
<b>1979</b>	1	228	:	:	:	:	:	44	89	<b>361</b>
	2	245	:	:	:	:	:	73	22	<b>340</b>
	3	251	:	:	:	:	:	75	23	<b>350</b>
	4	327	:	:	:	:	:	124	45	<b>496</b>
<b>1980</b>	1	399	:	:	:	:	:	170	39	<b>608</b>
<b>Warmbreitband / Coils / Larges bandes à chaud / Coils laminati a caldo</b>										
<b>1978</b>	1 335	:	:	:	:	:	:	9	0	<b>1 344</b>
<b>1979</b>	982	:	:	:	:	:	:	29	—	<b>1 012</b>
<b>1978</b>	1	580	:	:	:	:	:	—	—	<b>580</b>
	2	339	:	:	:	:	:	3	0	<b>342</b>
	3	334	:	:	:	:	:	2	—	<b>336</b>
	4	84	:	:	:	:	:	2	—	<b>86</b>
<b>1979</b>	1	236	:	:	:	:	:	7	—	<b>243</b>
	2	257	:	:	:	:	:	7	—	<b>264</b>
	3	230	:	:	:	:	:	10	—	<b>240</b>
	4	260	:	:	:	:	:	5	—	<b>265</b>
<b>1980</b>	1	277	:	:	:	:	:	6	—	<b>282</b>
Σ										
<b>1978</b>	3 700	:	:	:	:	:	:	227	349	<b>4 276</b>
<b>1979</b>	4 010	:	:	:	:	:	:	380	246	<b>4 635</b>
<b>1978</b>	1	1 105	:	:	:	:	:	45	115	<b>1 264</b>
	2	888	:	:	:	:	:	48	60	<b>996</b>
	3	889	:	:	:	:	:	51	48	<b>988</b>
	4	896	:	:	:	:	:	75	126	<b>1 027</b>
<b>1979</b>	1	1 001	:	:	:	:	:	54	122	<b>1 177</b>
	2	1 005	:	:	:	:	:	92	35	<b>1 132</b>
	3	919	:	:	:	:	:	98	44	<b>1 061</b>
	4	1 086	:	:	:	:	:	134	45	<b>1 265</b>
<b>1980</b>	1	1 255	:	:	:	:	:	193	49	<b>1 497</b>

(2) Ohne Bezüge von anderen Werken der Gesellschaft ab 1978.  
 (2) Excluding receipts from other works of the company from 1978.

(2) Non compris réceptions d'autres usines de la société à partir de 1978.  
 (2) Non compresi arrivi da altri stabilimenti della società d'all 1978.



## United Kingdom

1000 t

	Herkunft / Origin / Provenance / Provenienza									Σ
	Inland Home market	Andere EG-Länder / Other EC-countries Autres pays de la CE / Altri paesi della CE							Dritt- länder Third countries	
		D	F	I	NL	B-L	DK	Σ		
1	2	3	4	5	6	7	8	9	10	
<b>Blöcke / Ingots / Lingots / Lingotti</b>										
1978	25	0	—	—	—	—	—	0	0	25
1979	9	:	:	:	:	:	:	—	—	9
1978	1	15	—	—	—	—	—	—	—	15
	2	5	0	—	—	—	—	0	0	5
	3	4	—	—	—	—	—	—	—	4
	4	—	—	—	—	—	—	—	0	0
1979	1	2	—	—	—	—	—	—	—	2
	2	3	:	:	:	:	:	—	—	3
	3	2	:	:	:	:	:	—	—	2
	4	2	:	:	:	:	:	—	—	2
1980	1	1	:	:	:	:	:	—	—	1
<b>Halbzeug / Semis / Demi-produits / Semilavorati</b>										
1978	1 341	20	0	—	—	2	—	22	59	1 423
1979	1 631	:	:	:	:	:	:	32	79	1 743
1978	1	324	6	—	—	1	—	7	16	346
	2	333	4	—	—	0	—	4	18	355
	3	332	5	—	—	0	—	5	17	353
	4	352	6	0	—	1	—	7	9	369
1979	1	392	3	—	—	—	0	3	8	403
	2	485	:	:	:	:	:	7	26	519
	3	399	:	:	:	:	:	13	16	427
	4	355	:	:	:	:	:	9	29	393
1980	1	135	:	:	:	:	:	3	2	140
<b>Warmbreitband / Coils / Larges bandes à chaud / Coils laminati a caldo</b>										
1978	—	1	10	4	66	—	—	81	15	96
1979	—	:	:	:	:	:	:	32	3	35
1978	1	—	—	—	15	—	—	15	4	19
	2	—	3	1	42	—	—	46	4	50
	3	—	7	3	9	—	—	19	2	20
	4	—	1	0	1	—	—	2	5	7
1979	1	—	—	—	—	—	—	—	3	3
	2	—	:	:	:	:	:	—	—	—
	3	—	:	:	:	:	:	14	—	14
	4	—	:	:	:	:	:	19	—	19
1980	1	—	:	:	:	:	:	—	—	—
<b>Σ</b>										
1978	1 365	21	10	4	66	2	—	103	74	1 543
1979	1 641	:	:	:	:	:	:	65	82	1 787
1978	1	339	6	—	15	1	—	22	20	380
	2	339	4	3	42	0	—	49	22	409
	3	336	5	7	3	9	0	24	18	378
	4	352	7	0	1	1	—	9	14	378
1979	1	394	3	—	—	—	0	3	11	409
	2	488	:	:	:	:	:	7	26	522
	3	401	:	:	:	:	:	26	16	443
	4	557	:	:	:	:	:	28	29	414
1980	1	136	:	:	:	:	:	3	2	141

(<sup>1</sup>) Ohne Bezüge von anderen Werken der Gesellschaft.  
 (<sup>1</sup>) Excluding receipts from other works of the company.

(<sup>1</sup>) Non compris réceptions d'autres usines de la société.  
 (<sup>1</sup>) Non compresi arrivi da altri stabilimenti della società.

## Danmark

1000 t

	Herkunft / Origin / Provenance / Provenienza									Σ
	Inland Home market  Marché national Mercato nazion. (2)	Andere EG-Länder / Other EC-countries Autres pays de la CE / Altri paesi della CE							Dritt- länder Third countries  Pays tiers Paesi terzi	
		D	F	I	NL	B-L	UK	Σ		
		1	2	3	4	5	6	7		
<b>Blöcke / Ingots / Lingots / Lingotti</b>										
<b>1978</b>	—	—	—	—	—	—	—	—	—	—
<b>1979</b>	—	—	—	—	—	—	—	—	—	—
<b>1978</b>	1	—	—	—	—	—	—	—	—	—
	2	—	—	—	—	—	—	—	—	—
	3	—	—	—	—	—	—	—	—	—
	4	—	—	—	—	—	—	—	—	—
<b>1979</b>	1	—	—	—	—	—	—	—	—	—
	2	—	—	—	—	—	—	—	—	—
	3	—	—	—	—	—	—	—	—	—
	4	—	—	—	—	—	—	—	—	—
<b>1980</b>	1	—	—	—	—	—	—	—	—	—
<b>Halbzeug / Semis / Demi-produits / Semilavorati</b>										
<b>1978</b>	—	—	—	—	—	—	—	—	7	7
<b>1979</b>	—	—	—	—	—	—	—	—	0	0
<b>1978</b>	1	—	—	—	—	—	—	—	6	6
	2	—	—	—	—	—	—	—	1	1
	3	—	—	—	—	—	—	—	0	0
	4	—	—	—	—	—	—	—	0	0
<b>1979</b>	1	—	—	—	—	—	—	—	0	0
	2	—	—	—	—	—	—	—	0	0
	3	—	—	—	—	—	—	—	0	0
	4	—	—	—	—	—	—	—	—	—
<b>1980</b>	1	—	:	:	:	:	:	0	4	4
<b>Warmbreitband / Coils / Grandes bandes à chaud / Coils laminati a caldo</b>										
<b>1978</b>	—	—	—	—	—	—	—	—	—	—
<b>1979</b>	—	—	—	—	—	—	—	—	—	—
<b>1978</b>	1	—	—	—	—	—	—	—	—	—
	2	—	—	—	—	—	—	—	—	—
	3	—	—	—	—	—	—	—	—	—
	4	—	—	—	—	—	—	—	—	—
<b>1979</b>	1	—	—	—	—	—	—	—	—	—
	2	—	—	—	—	—	—	—	—	—
	3	—	—	—	—	—	—	—	—	—
	4	—	—	—	—	—	—	—	—	—
<b>1980</b>	1	—	—	—	—	—	—	—	—	—
Σ										
<b>1978</b>	—	—	—	—	—	—	—	—	7	7
<b>1979</b>	—	—	—	—	—	—	—	—	0	0
<b>1978</b>	1	—	—	—	—	—	—	—	6	6
	2	—	—	—	—	—	—	—	1	1
	3	—	—	—	—	—	—	—	0	0
	4	—	—	—	—	—	—	—	0	0
<b>1979</b>	1	—	—	—	—	—	—	—	0	0
	2	—	—	—	—	—	—	—	0	0
	3	—	—	—	—	—	—	—	0	0
	4	—	—	—	—	—	—	—	—	—
<b>1980</b>	1	—	:	:	:	:	:	0	4	4

(2) Ohne Bezüge von anderen Werken der Gesellschaft ab 1978.  
 (2) Excluding receipts from other works of the company from 1978.

(2) Non compris réceptions d'autres usines de la société à partir de 1978.  
 (2) Non compresi arrivi da altri stabilimenti della società d'all 1978.



		Bestandshöhe <sup>(1)</sup> Level of stocks <sup>(1)</sup>				Bestandsveränderungen <sup>(2)</sup> Stock variations <sup>(2)</sup>			
		in tatsächlichen Mengen in actual tonnages			Σ	in Rohstahl- gewicht in crude steel equivalent ( <sup>3</sup> )	in tatsäch- lichen Mengen in actual tonnages	in Rohstahl- gewicht in crude steel equivalent	
Blocke Ingots	Halbzeug und Coils Semis and coils	Fertiger- zeugnisse Finished products		Menge Quantity				in % der Rohstahl- erzeugung as % of crude steel production	
		1 000 t						%	
		1	2	3	4	5	6	7	8
<b>BR Deutschland</b>									
<b>1978</b>	1	785	2 507	3 990	<b>7 282</b>	<b>9 113</b>	- 60	- 30	- 0,3
	2	846	2 561	3 932	<b>7 339</b>	<b>9 159</b>	+ 57	+ 46	+ 0,4
	3	812	2 672	3 948	<b>7 432</b>	<b>9 289</b>	+ 93	+ 130	+ 1,2
	4	911	2 514	3 875	<b>7 300</b>	<b>9 093</b>	- 132	- 196	- 2,2
<b>1979</b>	1	863	2 533	4 367	<b>7 763</b>	<b>9 729</b>	+ 463	+ 636	+ 5,9
	2	882	2 727	4 422	<b>8 031</b>	<b>10 053</b>	+ 268	+ 324	+ 2,8
	3	979	2 791	4 347	<b>8 117</b>	<b>10 138</b>	+ 86	+ 85	+ 0,7
	4	1 012	2 893	4 306	<b>8 211</b>	<b>10 235</b>	+ 94	+ 97	+ 0,9
<b>1980</b>	1	1 016	2 927	4 580	<b>8 523</b>	<b>10 645</b>	+ 312	+ 410	+ 3,3
<b>France</b>									
<b>1978</b>	1	270	1 665	2 816	<b>4 751</b>	<b>6 007</b>	- 90	- 89	- 1,5
	2	275	1 868	2 980	<b>5 123</b>	<b>6 462</b>	+ 372	+ 455	+ 7,1
	3	254	1 873	2 903	<b>5 030</b>	<b>6 352</b>	- 93	- 110	- 2,2
	4	215	1 544	2 742	<b>4 501</b>	<b>5 708</b>	- 529	- 644	- 11,7
<b>1979</b>	1	202	1 588	2 761	<b>4 551</b>	<b>5 770</b>	+ 50	+ 62	+ 1,0
	2	182	1 372	2 788	<b>4 342</b>	<b>5 528</b>	- 209	- 242	- 4,2
	3	243	1 606	2 939	<b>4 788</b>	<b>6 075</b>	+ 446	+ 547	+ 9,8
	4	225	1 773	2 996	<b>4 994</b>	<b>6 335</b>	+ 206	+ 260	+ 4,0
<b>1980</b>	1	263	1 944	2 997	<b>5 204</b>	<b>6 578</b>	+ 210	+ 243	+ 3,6
<b>Italia</b>									
<b>1978</b>	1	738	2 345	2 240	<b>5 323</b>	<b>6 519</b>	+ 220	+ 263	+ 4,3
	2	713	2 281	2 105	<b>5 099</b>	<b>6 238</b>	- 224	- 281	- 4,4
	3	670	2 372	2 033	<b>5 075</b>	<b>6 207</b>	- 24	- 31	- 0,6
	4	677	2 218	1 860	<b>4 755</b>	<b>5 797</b>	- 320	- 410	- 6,6
<b>1979</b>	1	441	2 337	1 829	<b>4 607</b>	<b>5 661</b>	- 148	- 136	- 2,2
	2	417	2 258	1 634	<b>4 309</b>	<b>5 285</b>	- 298	- 376	- 6,5
	3	456	2 253	1 631	<b>4 340</b>	<b>5 320</b>	+ 31	+ 35	+ 0,6
	4	412	2 065	1 707	<b>4 184</b>	<b>5 146</b>	- 156	- 174	- 2,7
<b>1980</b>	1								
<b>Niederland</b>									
<b>1978</b>	1	34	394	629	<b>1 057</b>	<b>1 340</b>	- 86	- 87	+ 7,4
	2	14	388	635	<b>1 037</b>	<b>1 320</b>	- 20	- 20	- 1,4
	3	37	411	647	<b>1 095</b>	<b>1 387</b>	+ 58	+ 67	+ 4,5
	4	18	569	631	<b>1 218</b>	<b>1 532</b>	+ 123	+ 145	+ 9,7
<b>1979</b>	1	14	444	645	<b>1 103</b>	<b>1 399</b>	- 115	- 133	- 10,4
	2	25	501	603	<b>1 129</b>	<b>1 422</b>	+ 26	+ 23	+ 1,5
	3	28	502	635	<b>1 165</b>	<b>1 470</b>	+ 36	+ 48	+ 3,1
	4	40	526	610	<b>1 176</b>	<b>1 476</b>	+ 11	+ 6	+ 0,4
<b>1980</b>	1	60	469	638	<b>1 167</b>	<b>1 465</b>	- 9	- 11	- 0,8

(1) Am Ende des Vierteljahres.

(2) Im Laufe des Vierteljahres.

(3) Für die Umrechnung in Rohstahlgewicht wurden folgende Koeffizienten benutzt: Blocke: 1,00; Halbzeug: 1,18; Coils: 1,24; Fertigerzeugnisse: Durchschnittlicher Koeffizient 1,30-1,38 je nach der Struktur der Erzeugnisse in den einzelnen Jahren und Ländern.

(1) At end of quarter.

(2) During the quarter.

(3) The following steel conversion factors were used: ingots: 1.00; semis: 1.18; coils: 1.24; finished products: average factor of 1.30 to 1.38 depending on product structure in different years and countries.

Niveau des stocks <sup>(1)</sup> Livello delle scorte <sup>(1)</sup>					Variations des stocks <sup>(2)</sup> Variazioni delle scorte <sup>(2)</sup>			
en tonnages réels in tonnellaggio reale				en équivalent d'acier brut in equivalente di acciaio grezzo (3)	en tonnages réels in tonnellaggio reale	en équivalent d'acier brut in equivalente di acciaio grezzo		
Lingots Lingotti	Demi- produits et coils Semi- lavorati e coils	Produits finis Prodotti finiti				Quantité Quantità	en % de la production d'acier brut in % della prod. di acciaio grezzo	
1 000 t							%	
1	2	3	4	5	6	7	8	
<b>Belgique/België — Luxembourg</b>								
284	1 015	1 182	<b>2 481</b>	<b>3 055</b>	+ 212	+ 258	+ 6,0	1 1978
290	1 053	1 016	<b>2 359</b>	<b>2 890</b>	- 122	- 165	- 3,8	2
162	1 052	1 055	<b>2 269</b>	<b>2 814</b>	- 90	- 76	- 1,9	3
249	1 120	1 099	<b>2 468</b>	<b>3 034</b>	+ 199	+ 220	+ 4,6	4
263	1 120	1 176	<b>2 559</b>	<b>3 150</b>	+ 91	+ 116	+ 2,5	1 1979
382	1 026	1 216	<b>2 624</b>	<b>3 210</b>	+ 65	+ 60	+ 1,2	2
								3
								4
								1 1980
<b>United Kingdom</b>								
428	1 457	1 986	<b>3 871</b>	<b>4 843</b>	- 318	- 355	- 6,5	1 1978
476	1 586	1 969	<b>4 031</b>	<b>5 023</b>	+ 160	+ 180	+ 3,3	2
518	1 438	1 937	<b>3 893</b>	<b>4 845</b>	- 138	- 178	- 3,9	3
491	1 481	2 040	<b>4 012</b>	<b>5 013</b>	+ 119	+ 168	+ 3,2	4
502	1 581	2 028	<b>4 111</b>	<b>5 132</b>	+ 99	+ 119	+ 2,0	1 1979
515	1 467	2 118	<b>4 100</b>	<b>5 129</b>	- 11	- 3	- 0,0	2
656	1 556	2 062	<b>4 274</b>	<b>5 303</b>	+ 174	+ 174	+ 3,3	3
								4
								1 1980
<b>Danmark</b>								
2	59	41	<b>102</b>	<b>125</b>	-	+ 1	+ 0,5	1 1978
2	73	38	<b>113</b>	<b>137</b>	+ 11	+ 12	+ 5,2	2
1	93	37	<b>131</b>	<b>159</b>	+ 18	+ 22	+ 10,9	3
2	98	43	<b>143</b>	<b>174</b>	+ 12	+ 15	+ 6,6	4
5	92	43	<b>140</b>	<b>170</b>	- 3	- 4	- 1,9	1 1979
9	75	42	<b>126</b>	<b>152</b>	- 14	- 18	- 9,0	2
10	78	39	<b>127</b>	<b>152</b>	+ 1	-	-	3
9	49	46	<b>104</b>	<b>127</b>	- 23	- 25	- 11,3	4
13	64	37	<b>114</b>	<b>137</b>	+ 10	+ 10	+ 4,0	1 1980
<b>EUR 9</b>								
2 541	9 442	12 884	<b>24 867</b>	<b>31 002</b>	- 122	- 39	- 0,1	1 1978
2 616	9 810	12 675	<b>25 101</b>	<b>31 229</b>	+ 234	+ 227	+ 0,6	2
2 454	9 911	12 560	<b>24 925</b>	<b>31 053</b>	- 176	- 176	- 0,6	3
2 563	9 544	12 290	<b>24 397</b>	<b>30 351</b>	- 528	- 702	- 2,1	4
2 290	9 695	12 849	<b>24 834</b>	<b>31 011</b>	+ 437	+ 660	+ 1,9	1 1979
2 412	9 426	12 823	<b>24 661</b>	<b>30 779</b>	- 173	- 232	- 0,9	2
								3
								4
								1 1980

(1) Fin du trimestre.

(2) Au cours du trimestre.

(3) Pour la conversion en acier brut les coefficients suivants ont été utilisés: Lingots: 1,00; demi-produits: 1,18; coils: 1,24; produits finis: coefficient moyen de 1,30 à 1,38 suivant la structure des produits dans les années et les pays.

(1) Alla fine del trimestre.

(2) Nel corso del trimestre.

(3) Per la conversione in acciaio grezzo sono stati utilizzati i seguenti coefficienti: lingotti: 1,00; semilavorati: 1,18; coils: 1,24; prodotti finiti: coefficiente medio da 1,30 a 1,38 secondo la struttura dei prodotti negli anni e nei paesi.



**Handel  
Trade**

**Commerce  
Commercio**

**5**





**Außenhandel**  
**External trade**  
**Commerce extérieur**  
**Commercio estero**

5.1

EUR

1000 t

	0	1	2	3	4	5	6	7	8	9	10	11	12	13	14	15	16	17	18	19	20	21	22	23	24	25	26	27	28	29	30	31	32	33
--	---	---	---	---	---	---	---	---	---	---	----	----	----	----	----	----	----	----	----	----	----	----	----	----	----	----	----	----	----	----	----	----	----	----

**Bezüge aus der EG**  
*Receipts from the EC*

**Réceptions de la CE**  
*Arrivi dalla CE*

## A

1975		331	453	2	190	<b>976</b>	248	1 076	707	2 401	111	8	1 406	2 856	110	1 263	774	721	112	113	2 930	3 551	505	697	<b>19 591</b>	247	688	792	160	434	2 323	<b>23 300</b>	92	124	157
1976		384	451	2	190	<b>1 027</b>	117	1 111	1 377	3 254	106	10	1 671	3 270	142	1 660	881	816	96	136	2 846	4 351	670	1 037	<b>23 579</b>	319	988	1 035	198	564	2 104	<b>27 480</b>	82	120	256
1977		400	327	1	164	<b>891</b>	78	1 083	820	3 379	93	13	1 579	3 102	79	1 359	907	715	93	128	2 590	4 110	722	975	<b>21 825</b>	346	1 069	1 046	171	569	2 007	<b>25 617</b>	73	87	254
1978		376	342	1	181	<b>901</b>	67	1 050	899	3 945	127	17	1 768	2 999	109	1 740	817	723	80	108	2 509	4 129	636	1 144	<b>22 868</b>	333	1 099	1 104	201	596	2 143	<b>26 913</b>	124	100	229
1979		460	429	4	198	<b>1 091</b>	112	1 451	1 027	4 600	133	16	1 919	2 769	139	1 639	708	836	72	127	2 911	4 499	753	1 266	<b>24 997</b>	420	1 567	1 212	227	641	2 238	<b>29 314</b>	122	101	274
1980	I-III	111	131	1	51	<b>295</b>	48	414	350	1 198	35	6	572	857	27	501	229	228	23	35	796	1 211	201	301	<b>7 033</b>			362	57	184	538	<b>8 174</b>	31	27	72

## B

1975		:	:	:	:	:	12	103	43	:	:	239	309	:	:	:	22	5	39	67	85	:	11	<b>934</b>	247	688	148	46	106	480	<b>1 714</b>	:	:	:
1976		:	:	:	:	:	13	162	61	:	:	353	409	:	:	:	23	5	50	80	135	:	16	<b>1 307</b>	319	988	202	57	158	257	<b>1 982</b>	:	:	:
1977		:	:	:	:	:	15	226	62	:	:	353	413	:	:	:	26	9	48	104	139	:	19	<b>1 415</b>	346	1 069	215	53	151	136	<b>1 970</b>	:	:	:
1978		:	:	:	:	:	21	183	110	:	:	362	413	:	:	:	30	10	41	81	154	:	27	<b>1 432</b>	333	1 099	222	72	152	115	<b>1 993</b>	:	:	:
1979		:	:	:	:	:	27	275	270	:	:	476	507	:	:	:	39	10	46	112	183	:	42	<b>1 988</b>	420	1 567	268	81	173	120	<b>2 629</b>	:	:	:
1980	I-III	:	:	:	:	:	14	99	68	:	:	140	155	:	:	:	13	2	14	31	48	:	11	<b>594</b>			82	23	23	34	<b>780</b>	:	:	:

**Einfuhr aus Drittländern**  
*Imports from third countries*

**Importazioni en provenance des pays tiers**  
*Importazioni provenienti dai paesi terzi*

## A

1975		156	534	0	242	<b>932</b>	37	500	253	1 178	9	1	291	536	2	99	290	54	45	49	1 679	871	37	213	<b>6 145</b>	106	341	212	100	61	608	<b>7 126</b>	10	40	734
1976		222	856	2	298	<b>1 377</b>	208	570	416	2 185	4	0	738	905	2	242	475	123	50	71	1 890	1 459	88	341	<b>9 768</b>	166	495	317	110	107	659	<b>10 961</b>	4	39	890
1977		133	960	0	245	<b>1 338</b>	332	827	540	1 905	5	0	765	940	2	373	405	122	27	63	1 700	1 495	89	357	<b>9 949</b>	166	504	321	112	110	538	<b>11 030</b>	12	36	837
1978		136	544	0	219	<b>900</b>	339	888	652	1 537	4	1	578	936	2	424	254	133	52	54	1 056	1 494	122	333	<b>8 856</b>	124	495	334	114	121	672	<b>10 097</b>	57	38	1 073
1979		162	481	0	227	<b>869</b>	446	737	654	1 773	9	1	558	1 021	3	530	255	100	68	53	1 264	1 445	185	312	<b>9 416</b>	144	551	375	135	139	745	<b>10 810</b>	61	42	1 335
1980	I-III	64	175	0	61	<b>300</b>	59	168	108	454	6	0	183	286	2	123	73	21	18	15	439	356	71	83	<b>2 464</b>			105	33	44	195	<b>2 841</b>	33	14	355

## B

1975		:	:	:	:	:	3	26	12	:	:	121	139	:	:	:	5	1	15	69	51	:	6	<b>477</b>	106	341	76	33	27	210	<b>823</b>	:	:	:
1976		:	:	:	:	:	25	42	21	:	:	184	222	:	:	:	5	2	20	65	69	:	6	<b>660</b>	166	495	101	34	38	167	<b>1 000</b>	:	:	:
1977		:	:	:	:	:	25	85	9	:	:	191	213	:	:	:	4	2	15	59	61	:	5	<b>670</b>	166	504	119	29	35	99	<b>952</b>	:	:	:
1978		:	:	:	:	:	22	114	2	:	:	157	178	:	:	:	4	2	35	53	50	:	3	<b>619</b>	124	495	136	27	38	91	<b>911</b>	:	:	:
1979		:	:	:	:	:	21	135	2	:	:	174	200	:	:	:	6	4	19	70	62	:	2	<b>695</b>	144	551	159	31	42	94	<b>1 020</b>	:	:	:
1980	I-III	:	:	:	:	:	8	31	0	:	:	53	59	:	:	:	1	1	7	23	19	:	2	<b>205</b>			47	10	11	26	<b>298</b>	:	:	:

Spaltenbezeichnungen : siehe Faltblatt.  
Column headings : see fold-out.

En-tête des colonnes : voir dépliant.  
Intestazioni delle colonne : vedere prospetto.

**Spaltenbezeichnungen der Tabellen**  
**Headings to the columns in Tables**

**En-tête des colonnes des tableaux**  
**Intestazione delle colonne delle tabelle**

	0	1	2	3	4	5	6	7	8	9	10	11	12	13	14	15	16	17	18	19	20	21	22	23	24	25	26	27	28	29	30	31	32	33					
Zeit	Roheisen und Ferrolegierungen EGKS					Stahl (EGKS-Erzeugnisse)																				Nicht-EGKS-Erzeugnisse													
	Roheisen für die Stahlerzeugung	Gußeisen (u. Spezialroheisen)	Spiegeleisen	Hochgeschwefeltes Ferro-mangan	✓	Rohblöcke und Rohluppen	Vorgew. Blöcke und Knüppel	Vorbrennen, Platten	Warmbreitband in Rollen	Neue Schienen	Schweilen, Unterlagsplatten, Laschen	Walzdraht	Stabstahl	Stahlpundwände	Profile von 80 mm und mehr	Sonstige Profile	Bandstahl	Breitflachstahl	Transformator- und Dynamobleche	Bleche (nicht überzogen)		Weißeblech u. sonstige verz. Bleche	Sonstige überz. Bleche sowie platt. Bleche		✓	Qualitätskohlenstoffstahl	Legierter Stahl	Kaltprodukte (ohne Spalte 28)( <sup>1</sup> )	Geschmiedete Erzeugnisse u.a.( <sup>2</sup> )	Kaltgezogener Draht	Röhren und Verbindungsstücke aus Stahl	✓	✓	✓					
	3 mm und mehr		weniger als 3 mm		(5 - 22)		u																																
Period	Pig iron and ferro-alloys ECSC					Steel (ECSC products)																				Non-ECSC products													
	Pig iron for steelmaking	Foundry pig iron (and special)	Spiegeleisen	High-carbon ferro-manganese	✓	Ingots and puddled bars	Blooms and billets	Slabs and sheet bars	Coils for re-rolling	New rails	Sleepers, soleplates, fish plates	Wire rod	Bars	Sheet piling	Sections of 80 mm and more	Other sections	Hot-rolled strip and hoop	Universal plates	Electrical sheets	Plates and sheets not coated		Tinplate and other tinned sheets		Other coated plates, clad plates and sheets		✓	High-carbon steel	Alloy steel	Cold products (excl. col. 28)( <sup>1</sup> )	Forged products and others( <sup>2</sup> )	Cold drawn wire	Steel tubes, pipes and fittings	✓	✓	✓				
	3 mm and more		Less than 3 mm		(5 - 22)		u																																
Période	Fontes et ferro-alliages CECA					Acier (Produits CECA)																				Produits sidérurgiques hors CECA													
	Fonte d'affinage	Fontes de moulage (et spéciales)	Spiegel	Ferro-Mn carburé	✓	Lingots et massiaux	Blooms et billettes	Bramme et larges	Ébauches en rouleaux pour tôles (coils)	Rails neufs	Traverse, piastre, selles, éclisses	Fil machine	Barres	Palancoles	Profils de 80 mm et plus	Autres profilés	Feuillards a chaud	Larges plats	Tôles magnétiques	Tôles non revêtues		Fer-blanc et tôles étamées		Autres tôles revêtues et tôles plaquées		✓	Acier fin au carbone	Aciers alliés	Produits à froid (sauf col. 28)( <sup>1</sup> )	Produits forgés et autres( <sup>2</sup> )	Fils trefilés	Tubes et raccords d'acier	✓	✓	✓				
	3 mm et plus		moins de 3 mm		(5 - 22)		u																																
Periodo	Ghisa e ferro-leghe CECA					Acciaio (prodotti CECA)																				Prodotti siderurgici fuori CECA													
	Ghisa da affinazione	Ghisa da fonderia (e speciali)	Ghisa speculari	Ferro-Mn carburato	✓	Lingotti e masselli	Bilumi e billette	Bramme e bidoni	Sbozzi in rotoli per lamiera (coils)	Rotaie nuove	Traverse, piastre, stecche	Vergella in matasse	Barre	Palancole	Profilati da 80 mm e oltre	Altri profilati	Nastri stretti a caldo	Larghi piatti	Lamierini magnetici	Lamiere non rivestite		Bande e altre lamiere stagnate		Altre lamiere rivestite e lamiere piaccate		✓	Acciaio fine al carbonio	Acciai legati	Prodotti a freddo (esclusi col. 28)( <sup>1</sup> )	Prodotti fucinati ed altri( <sup>2</sup> )	Fili trafilati	Tubi e raccordi di acciaio	✓	✓	✓				
	3 mm e oltre		inferiori a 3 mm		(5 - 22)		u																																

(<sup>1</sup>) Kalt hergestellte oder kalt fertiggestellte Erzeugnisse (ohne kaltgezogener Draht): Kaltband, Kaltprofile, Blankstahl, kaltverformte und kaltbearbeitete Bleche und Bänder, kaltgewalzte Bleche > 3 mm u.a.  
(<sup>2</sup>) Geschmiedete Stäbe, geschmiedetes Halbzeug, Schmiedehalbzeug und andere Erzeugnisse in den Formen der Verträgezeugnisse.

(<sup>1</sup>) Products obtained or finished by cold working (excl. drawn wire): cold reduced strip, cold roll-formed, shapes, drawn bars, sheet and strip otherwise fabricated or worked, cold reduced sheets and plates > 3 mm etc.  
(<sup>2</sup>) Forged bars, semi-finished forgings, pieces roughly shaped by forging, other products in the form of products falling under the Treaty.

(<sup>1</sup>) Produits obtenus ou parachevés à froid (sans fils trefilés): feuillards à froid, profils à froid, barres étirées, tôles et feuillards façonnées ou ouvrées, tôles laminées à froid > 3 mm etc.  
(<sup>2</sup>) Barres forgées, demi-produits forgés, ébauches de forges et autres produits se présentant sous les formes des produits du Traité.

(<sup>1</sup>) Prodotti ottenuti o rifiniti a freddo (esclusi fili trafilati): nastri a freddo, profilati a freddo, barre stirate, lamiere e nastri altrimenti foggiate e lavorati, lamiera a freddo > 3 mm ecc.  
(<sup>2</sup>) Barre forgiate, semiprodotti forgiati, abbozzi di forgia e altri prodotti che si presentano sotto forma di prodotti del trattato.

**Außenhandel und Binnenaustausch an Eisen- und Stahlerzeugnissen**

A = Eisen und Stahl

B = darunter: Legierter Stahl und Qualitätskohlenstoffstahl

**Foreign and internal trade in iron and steel products**

A = Iron and steel

B = of which: alloy steel and high-carbon steel

**Commerce extérieur et échanges intra-communautaires de produits sidérurgiques**

A = Sidérurgie

B = dont: aciers alliés et aciers fins au carbone

**Commercio estero e scambi dei prodotti siderurgici**

A = Siderurgia

B = di cui: acciai legati e acciai fini al carbonio

BR Deutschland

1 000 t

	0	1	2	3	4	5	6	7	8	9	10	11	12	13	14	15	16	17	18	19	20	21	22	23	24	25	26	27	28	29	30	31	32	33				
<b>Bezüge aus der EG</b>																																	<b>Réceptions de la CE</b>					
<b>Receipts from the EC</b>																																	<b>Arrivi dalla CE</b>					
<b>A</b>																																						
1975	14	26	0	56	96	13	395	434	144	3	0	502	997	2	441	209	286	17	39	649	1 129	89	141	5 491	29	148	172	35	122	374	6 193	8	33	58				
1976	24	32	0	55	111	13	491	358	213	1	2	514	1 314	1	611	248	312	10	52	817	1 159	127	193	6 365	30	187	211	40	151	430	7 197	10	29	87				
1977	11	30	0	47	88	20	366	400	392	1	5	447	1 116	2	450	212	301	9	45	750	1 115	134	176	5 939	23	263	226	39	154	429	6 788	16	26	76				
1978	3	61	0	47	111	20	331	306	636	1	4	621	1 242	3	616	246	312	9	39	756	1 223	126	220	6 710	29	243	283	43	168	502	7 705	22	26	89				
1979	1	47	0	55	103	29	407	236	743	2	1	651	1 063	25	535	199	378	10	49	950	1 357	148	249	7 032	37	366	321	47	179	575	8 155	17	31	100				
1980	I-III	0	6	—	12	19	8	96	58	176	0	1	183	316	6	167	78	88	1	14	249	328	38	54	1 860	14	85	91	9	42	113	2 115	5	9	22			
<b>B</b>																																						
1975	:	:	:	:	:	5	13	3	:	:	22	78	:	:	5	1	18	12	19	:	3	177	29	148	34	6	27	15	259	:	:	:	:	:				
1976	:	:	:	:	:	2	27	0	:	:	34	81	:	:	3	1	19	20	26	:	5	218	30	187	43	7	37	20	326	:	:	:	:	:				
1977	:	:	:	:	:	6	70	0	:	:	42	100	:	:	4	1	17	16	23	:	5	286	23	263	48	9	40	17	400	:	:	:	:	:				
1978	:	:	:	:	:	4	50	2	:	:	44	100	:	:	3	1	12	16	35	:	6	275	29	243	54	8	40	20	395	:	:	:	:	:				
1979	:	:	:	:	:	4	75	2	:	:	76	152	:	:	5	1	13	28	38	:	8	403	37	366	74	11	51	22	562	:	:	:	:	:				
1980	I-III	:	:	:	:	0	17	0	:	:	24	36	:	:	1	0	4	5	9	:	2	99	14	85	20	2	12	8	141	:	:	:	:	:				
<b>Einfuhr aus Drittländern</b>																																	<b>Importations en provenance des pays tiers</b>					
<b>Imports from third countries</b>																																	<b>Importazioni provenienti dai paesi terzi</b>					
<b>A</b>																																						
1975	29	89	0	71	189	20	335	67	446	4	0	100	160	1	68	99	11	10	9	671	326	0	75	2 401	12	133	107	28	30	118	2 683	3	15	309				
1976	73	163	0	89	325	23	273	52	579	3	0	365	365	1	136	148	32	26	12	787	500	0	86	3 387	19	242	168	30	56	210	3 851	3	17	382				
1977	13	258	—	85	356	10	397	39	581	4	0	403	412	2	219	85	52	14	13	804	680	1	118	3 834	19	210	167	37	66	202	4 306	2	13	365				
1978	22	208	—	77	306	121	350	168	629	4	0	310	452	1	248	88	79	33	13	509	620	1	105	3 729	12	217	147	35	69	268	4 248	2	14	486				
1979	27	171	—	59	257	79	253	137	621	5	1	307	562	2	329	86	57	43	5	617	582	5	105	3 796	14	268	166	37	77	289	4 365	15	12	571				
1980	I-III	16	55	—	22	93	9	53	17	137	1	—	85	164	0	68	29	10	10	2	201	127	2	26	943	5	82	46	12	25	71	1 096	0	4	187			
<b>B</b>																																						
1975	:	:	:	:	:	1	1	10	:	:	20	52	:	:	3	0	6	26	25	:	1	146	12	133	32	4	9	20	211	:	:	:	:	:				
1976	:	:	:	:	:	17	2	11	:	:	34	91	:	:	2	0	8	33	31	:	1	231	19	242	42	6	14	28	321	:	:	:	:	:				
1977	:	:	:	:	:	8	36	2	:	:	31	86	:	:	1	0	6	28	28	:	2	228	19	210	51	7	13	25	324	:	:	:	:	:				
1978	:	:	:	:	:	18	43	0	:	:	31	77	:	:	1	1	5	28	25	:	1	229	12	217	52	9	15	23	328	:	:	:	:	:				
1979	:	:	:	:	:	15	67	0	:	:	32	90	:	:	1	2	3	41	29	:	1	282	14	268	60	10	17	26	366	:	:	:	:	:				
1980	I-III	:	:	:	:	8	14	0	:	:	11	27	:	:	0	1	2	15	9	:	1	87	5	82	19	4	5	9	124	:	:	:	:	:				

Spaltenbezeichnungen: siehe Falblatt.  
Column headings: see fold-out.

En-tête des colonnes: voir dépliant.  
Intestazioni colonne: vedere prospetto.

5.1

Continued

Seguito

## France

1 000 t

*	0	1	2	3	4	5	6	7	8	9	10	11	12	13	14	15	16	17	18	19	20	21	22	23	24	25	26	27	28	29	30	31	32	33				
<b>Bezüge aus der EG</b>																																	<b>Réceptions de la CE</b>					
<b>Receipts from the EC</b>																																	<b>Arrivi dalla CE</b>					
<b>A</b>																																						
1975	258	17	0	17	292	84	240	95	740	32	0	267	902	1	358	222	156	40	32	964	871	65	180	5 249	65	266	207	33	106	312	5 907	24	5	10				
1976	322	26	0	23	370	29	307	423	1 249	16	0	329	1 028	6	460	274	250	48	35	902	1 055	86	233	6 731	72	361	296	47	157	404	7 634	18	12	20				
1977	361	30	0	21	411	15	294	345	1 103	13	0	316	1 046	1	367	257	199	52	29	771	1 041	91	219	6 157	61	323	273	43	147	349	6 970	10	5	41				
1978	355	27	0	17	400	17	363	432	1 347	15	0	289	874	5	415	232	179	38	30	802	1 069	92	224	6 423	70	371	261	37	158	365	7 244	20	5	38				
1979	406	18	0	25	453	15	528	522	1 619	15	0	218	753	10	350	211	208	39	35	971	1 187	119	244	7 055	57	425	282	28	172	355	7 882	19	4	45				
1980	I-III	96	7	—	7	110	9	160	131	383	5	0	88	258	0	121	67	65	11	9	243	345	27	58	1 980	21	155	84	11	50	111	2 236	8	1	15			
<b>B</b>																																						
1975	:	:	:	:	:	5	48	30	:	:	67	122	:	:	:	10	2	15	16	15	:	2	331	65	266	45	17	35	37	485	:	:	:					
1976	:	:	:	:	:	6	52	48	:	:	83	160	:	:	:	14	3	21	17	27	:	3	434	72	361	68	24	54	39	618	:	:	:					
1977	:	:	:	:	:	3	44	50	:	:	66	139	:	:	:	15	5	18	16	25	:	4	384	61	323	62	23	51	27	546	:	:	:					
1978	:	:	:	:	:	4	60	84	:	:	73	131	:	:	:	18	6	18	18	28	:	2	441	70	371	63	16	53	33	607	:	:	:					
1979	:	:	:	:	:	6	78	118	:	:	57	120	:	:	:	21	3	18	25	34	:	2	482	57	425	70	9	54	33	648	:	:	:					
1980	I-III	:	:	:	:	6	37	33	:	:	23	48	:	:	:	9	1	5	6	9	:	0	176	21	155	24	4	16	11	232	:	:	:					
<b>Einfuhr aus Drittländern</b>																																	<b>Importations en provenance des pays tiers</b>					
<b>Imports from third countries</b>																																	<b>Importazioni provenienti dai paesi terzi</b>					
<b>A</b>																																						
1975	2	22	0	2	26	0	7	0	64	0	0	39	74	0	9	59	1	8	5	232	134	0	30	662	25	55	22	20	9	78	791	0	6	175				
1976	22	35	—	5	62	70	17	0	75	0	0	73	109	0	36	71	19	4	8	266	238	0	42	1 026	40	83	40	22	15	117	1 220	0	7	145				
1977	16	53	0	8	77	83	37	54	68	0	0	60	133	—	47	64	9	4	3	209	214	0	29	1 014	35	85	49	19	15	96	1 192	0	6	121				
1978	0	25	—	9	34	63	93	25	114	0	0	48	110	0	29	35	17	9	7	153	191	0	21	913	24	97	74	21	20	110	1 139	—	6	113				
1979	—	22	0	18	39	69	69	27	38	0	0	47	121	—	30	27	7	11	11	144	163	2	11	778	25	92	84	22	20	108	1 013	0	8	227				
1980	I-III	—	9	—	4	13	25	13	13	0	0	19	41	0	17	9	5	3	3	45	33	0	6	234	7	29	23	6	7	41	311	—	2	58				
<b>B</b>																																						
1975	:	:	:	:	:	0	3	0	:	:	26	28	:	:	:	0	1	4	12	3	:	2	80	25	55	7	6	7	14	114	:	:	:					
1976	:	:	:	:	:	4	5	0	:	:	45	48	:	:	:	0	1	6	8	4	:	1	124	40	83	14	6	8	22	173	:	:	:					
1977	:	:	:	:	:	11	12	1	:	:	39	42	:	:	:	0	0	3	7	4	:	1	120	35	85	23	5	8	26	182	:	:	:					
1978	:	:	:	:	:	2	41	1	:	:	30	29	:	:	:	0	1	6	5	4	:	0	121	24	97	37	6	8	19	190	:	:	:					
1979	:	:	:	:	:	1	31	2	:	:	30	29	:	:	:	0	1	11	7	6	:	0	117	25	92	42	5	9	20	193	:	:	:					
1980	I-III	:	:	:	:	0	9	0	:	:	9	11	:	:	:	0	0	3	2	2	:	0	36	7	29	12	2	3	5	58	:	:	:					

Spaltenbezeichnungen: siehe Faltblatt.  
Column headings: see fold-out.

En-tête des colonnes: voir dépliant.  
Intestazioni delle colonne: vedere prospetto.

5.1

Continued

Seguito

## Italia

1 000 t

*	0	1	2	3	4	5	6	7	8	9	10	11	12	13	14	15	16	17	18	19	20	21	22	23	24	25	26	27	28	29	30	31	32	33				
<b>Bezüge aus der EG</b>																																	<b>Réceptions de la CE</b>					
<b>Receipts from the EC</b>																																	<b>Arrivi dalla CE</b>					
<b>A</b>																																						
1975	48	238	1	58	345	16	108	27	768	8	0	123	72	6	28	78	72	9	21	157	353	66	64	1 974	30	127	72	29	34	96	2 204	57	29	43				
1976	25	219	1	48	293	18	201	37	933	9	1	151	121	3	64	118	61	9	24	164	677	86	86	2 765	68	248	89	33	46	113	3 046	52	33	88				
1977	19	173	1	46	240	5	160	25	1 126	7	0	172	123	3	42	136	38	6	29	171	729	110	115	2 995	67	248	100	30	46	88	3 259	45	19	89				
1978	12	126	0	59	198	4	122	41	1 212	7	0	155	117	5	68	89	58	7	22	134	570	79	117	2 804	74	230	113	27	46	110	3 100	79	15	50				
1979	49	208	3	48	309	27	240	78	1 364	8	0	268	142	7	111	51	71	7	27	179	726	116	191	3 614	132	345	126	27	51	196	4 014	81	24	53				
1980	I-III	12	67	1	17	97	11	80	17	428	1	—	78	53	1	23	16	14	3	5	68	195	25	53	1 071	32	119	38	8	17	45	1 179	18	7	16			
<b>B</b>																																						
1975	:	:	:	:	:	2	34	7	:	:	28	41	:	:	:	4	1	3	16	20	:	3	158	30	127	16	7	9	11	201	:	:	:					
1976	:	:	:	:	:	3	71	7	:	:	80	94	:	:	:	2	0	6	19	29	:	4	316	68	248	24	10	16	14	379	:	:	:					
1977	:	:	:	:	:	2	63	4	:	:	93	94	:	:	:	1	1	9	12	32	:	6	316	67	248	26	6	12	11	370	:	:	:					
1978	:	:	:	:	:	3	52	15	:	:	85	85	:	:	:	5	1	6	16	31	:	7	304	74	230	29	3	15	14	366	:	:	:					
1979	:	:	:	:	:	5	97	27	:	:	151	101	:	:	:	7	1	10	23	43	:	12	477	132	345	33	6	18	16	549	:	:	:					
1980	I-III	:	:	:	:	2	32	6	:	:	43	40	:	:	:	2	0	2	8	12	:	4	151	32	119	9	1	5	3	170	:	:	:					
<b>Einfuhr aus Drittländern</b>																																	<b>Importations en provenance des pays tiers</b>					
<b>Imports from third countries</b>																																	<b>Importazioni provenienti dai paesi terzi</b>					
<b>A</b>																																						
1975	55	320	0	54	429	16	86	26	419	4	—	55	32	0	16	27	23	4	9	174	136	18	27	1 073	8	51	17	18	6	57	1 170	6	8	89				
1976	23	502	2	52	579	41	82	179	1 033	1	0	91	61	—	32	42	36	1	14	138	186	30	70	2 038	10	65	30	26	12	52	2 158	0	9	80				
1977	26	448	0	44	518	37	200	85	837	1	0	87	46	—	15	57	17	3	16	114	194	49	92	1 851	10	85	31	24	8	37	1 950	9	11	98				
1978	112	137	0	32	281	56	211	41	498	0	—	54	34	0	13	12	13	3	2	40	153	65	45	1 242	10	61	16	27	8	35	1 326	52	16	153				
1979	134	122	0	60	317	214	239	48	827	3	—	78	42	0	12	20	17	3	5	148	205	122	82	2 065	12	75	28	42	15	49	2 199	45	15	180				
1980	I-III	48	41	0	16	104	14	88	11	212	4	0	26	14	—	7	11	3	2	3	65	60	46	24	590	3	23	7	7	5	9	618	33	5	48			
<b>B</b>																																						
1975	:	:	:	:	:	2	3	—	:	:	14	21	:	:	:	1	0	0	14	4	:	0	59	8	51	5	10	2	16	92	:	:	:					
1976	:	:	:	:	:	4	4	0	:	:	19	36	:	:	:	1	0	0	6	4	:	0	75	10	65	6	14	4	15	113	:	:	:					
1977	:	:	:	:	:	5	14	3	:	:	28	31	:	:	:	1	1	1	7	4	:	0	96	10	85	9	9	2	12	129	:	:	:					
1978	:	:	:	:	:	2	17	0	:	:	19	21	:	:	:	1	0	1	5	4	:	0	71	10	61	8	7	2	12	100	:	:	:					
1979	:	:	:	:	:	4	14	0	:	:	23	30	:	:	:	3	0	1	5	8	:	0	88	12	75	14	7	2	14	125	:	:	:					
1980	I-III	:	:	:	:	—	3	—	:	:	7	9	:	:	:	0	0	0	2	4	:	1	26	3	23	4	2	1	3	36	:	:	:					

Spaltenbezeichnungen: siehe Faltblatt.  
Column headings: see fold-out.En-tête des colonnes: voir dépliant.  
Intestazioni delle colonne: vedere prospetto.

5.1

Continued

Seguito

## Nederland

1 000 t

*	0	1	2	3	4	5	6	7	8	9	10	11	12	13	14	15	16	17	18	19	20	21	22	23	24	25	26	27	28	29	30	31	32	33																																	
<b>Bezüge aus der EG</b>																																		<b>Réceptions de la CE</b>																																	
<b>Receipts from the EC</b>																																		<b>Arrivi dalla CE</b>																																	
<b>A</b>																																																																			
1975	0	33	0	8	41	67	28	67	47	42	4	182	377	87	319	135	77	28	3	459	208	120	137	2 346	10	47	177	22	94	744	3 383	1	20	7																																	
1976	0	27	0	9	36	13	16	233	37	39	5	185	391	111	373	121	107	14	4	373	249	127	186	2 585	17	49	222	28	107	561	3 503	0	17	8																																	
1977	2	17	0	8	27	5	5	12	31	34	3	187	330	57	366	126	63	16	9	347	233	123	169	2 115	48	48	214	20	107	529	2 986	0	13	6																																	
1978	2	21	0	10	33	0	6	6	52	40	3	202	332	74	388	104	54	10	5	292	227	103	212	2 112	15	54	209	19	104	681	3 125	0	15	7																																	
1979	1	23	0	11	36	1	45	14	91	47	3	218	301	63	362	103	59	14	5	277	250	110	218	2 180	27	63	215	17	105	530	3 047	0	16	6																																	
1980	I-III	0	8	—	2	11	0	14	1	36	10	2	64	97	18	130	41	22	4	1	95	58	31	57	682	10	17	62	4	27	134	910	0	4	2																																
<b>B</b>																																																																			
1975	:	:	:	:	:	0	1	0	:	:	9	21	:	:	:	3	0	2	11	10	:	3	57	10	47	25	7	20	10	119	:	:	:																																		
1976	:	:	:	:	:	0	0	0	:	:	16	22	:	:	:	0	0	2	8	14	:	2	66	17	49	27	3	27	12	134	:	:	:																																		
1977	:	:	:	:	:	0	0	0	:	:	13	17	:	:	:	0	1	2	43	19	:	2	97	48	48	27	3	23	8	158	:	:	:																																		
1978	:	:	:	:	:	0	1	0	:	:	15	18	:	:	:	1	1	1	11	19	:	3	70	15	54	27	3	20	7	126	:	:	:																																		
1979	:	:	:	:	:	0	0	0	:	:	30	21	:	:	:	0	1	1	15	19	:	3	90	27	63	28	3	25	10	155	:	:	:																																		
1980	I-III	:	:	:	:	0	0	—	:	:	10	5	:	:	:	0	0	0	4	5	:	1	26	10	17	8	1	7	2	45	:	:	:																																		
<b>Einfuhr aus Drittländern</b>																																		<b>Importations en provenance des pays tiers</b>																																	
<b>Imports from third countries</b>																																		<b>Importazioni provenienti dai paesi terzi</b>																																	
<b>A</b>																																																																			
1975	—	15	—	17	31	0	13	121	21	0	0	6	38	1	1	8	0	1	0	0	32	24	1	5	272	0	13	9	6	2	38	328	—	0	15																																
1976	0	15	—	18	33	0	8	152	27	0	0	23	34	1	6	8	6	0	0	52	38	0	9	364	0	13	12	8	2	66	492	—	0	18																																	
1977	—	19	—	15	35	0	6	178	38	0	—	17	72	1	31	26	6	0	1	76	55	2	15	526	0	12	12	5	3	43	590	0	0	19																																	
1978	—	18	—	12	31	0	7	209	11	0	—	16	63	0	36	22	5	2	0	73	59	4	22	531	5	11	16	4	4	53	608	0	0	18																																	
1979	—	40	—	13	53	—	6	189	22	0	—	11	62	1	32	19	3	2	0	57	47	2	18	473	3	10	17	4	4	62	560	—	0	13																																	
1980	I-III	—	16	—	2	18	—	1	29	3	0	—	2	20	0	10	5	1	1	—	13	11	—	5	100	1	3	6	1	1	20	128	—	0	8																																
<b>B</b>																																																																			
1975	:	:	:	:	:	0	—	0	:	:	0	4	:	:	:	0	0	0	5	3	:	1	13	0	13	3	1	2	4	23	:	:	:																																		
1976	:	:	:	:	:	0	0	—	:	:	0	4	:	:	:	0	0	0	4	4	:	0	13	0	13	3	1	2	3	22	:	:	:																																		
1977	:	:	:	:	:	0	0	—	:	:	0	4	:	:	:	0	0	1	4	2	:	1	12	0	12	3	1	2	3	22	:	:	:																																		
1978	:	:	:	:	:	0	0	0	:	:	5	3	:	:	:	0	0	0	4	2	:	1	16	5	11	5	1	2	4	27	:	:	:																																		
1979	:	:	:	:	:	—	—	—	:	:	4	3	:	:	:	0	0	0	3	3	:	1	13	3	10	6	1	1	5	27	:	:	:																																		
1980	I-III	:	:	:	:	—	—	—	:	:	1	1	:	:	:	0	—	—	1	1	:	0	5	1	3	3	0	0	1	9	:	:	:																																		

Spaltenbezeichnungen: siehe Faltblatt.  
Column headings: see fold-out.En-tête des colonnes: voir dépliant.  
Intestazioni delle colonne: vedere prospetto.



5.1

UEBL / BLEU

1 000 t

*	0	1	2	3	4	5	6	7	8	9	10	11	12	13	14	15	16	17	18	19	20	21	22	23	24	25	26	27	28	29	30	31	32	33
---	---	---	---	---	---	---	---	---	---	---	----	----	----	----	----	----	----	----	----	----	----	----	----	----	----	----	----	----	----	----	----	----	----	----

Bezüge aus der EG  
Receipts from the EC

Réceptions de la CE  
Arrivi dalla CE

A																																					
1975		3	133	0	49	185	58	202	27	424	7	2	208	324	3	48	48	56	12	4	153	144	37	43	1 799	72	56	75	22	39	170	2 105	1	24	29		
1976		8	135	0	50	192	42	136	39	518	26	1	308	231	7	52	35	52	9	6	139	196	62	65	1 924	81	74	97	28	52	145	2 246	0	22	32		
1977		3	71	0	42	116	33	200	3	296	24	4	287	273	3	55	27	82	8	5	114	149	67	78	1 707	97	101	99	21	55	179	2 061	0	17	20		
1978		2	69	0	47	118	24	161	102	347	22	8	346	208	6	80	29	81	10	5	120	185	64	65	1 862	114	89	107	55	53	164	2 241	1	19	30		
1979		3	77	0	49	130	40	116	160	442	28	10	331	235	10	72	43	69	14	4	129	181	66	52	2 001	120	215	107	89	60	172	2 429	4	18	48		
1980	I-III	2	22	1	11	35	20	20	141	124	16	3	91	74	1	24	11	25	3	1	36	77	20	13	700	33	61	33	21	20	51	824	0	4	12		

B																																					
1975		:	:	:	:	:	1	7	0	:	:	74	29	:	:	:	1	1	0	6	8	:	0	128	72	56	10	6	4	25	173	:	:	:			
1976		:	:	:	:	:	0	9	0	:	:	90	32	:	:	:	1	0	0	9	11	:	0	155	81	74	14	9	7	15	200	:	:	:			
1977		:	:	:	:	:	5	34	0	:	:	97	35	:	:	:	1	1	0	12	12	:	1	198	97	101	16	7	7	18	246	:	:	:			
1978		:	:	:	:	:	9	13	9	:	:	111	33	:	:	:	0	2	1	11	11	:	2	203	114	89	13	35	9	16	276	:	:	:			
1979		:	:	:	:	:	12	14	117	:	:	111	45	:	:	:	0	4	1	12	15	:	4	335	120	215	18	46	9	14	420	:	:	:			
1980	I-III	:	:	:	:	:	6	3	29	:	:	31	15	:	:	:	0	0	1	4	3	:	1	93	33	61	5	12	2	3	114	:	:	:			

Einfuhr aus Drittländern  
Imports from third countries

Importations en provenance des pays tiers  
Importazioni provenienti dai paesi terzi

A																																					
1975		0	25	—	19	44	0	6	0	82	0	—	40	15	—	1	15	0	0	2	107	74	0	21	365	31	10	7	8	3	10	393	—	1	58		
1976		—	61	—	39	100	74	130	—	191	0	—	124	65	—	9	51	2	0	6	215	152	—	45	1 065	49	15	10	5	6	21	1 103	—	1	78		
1977		0	93	0	22	115	200	71	130	85	0	0	112	73	—	29	35	11	1	5	126	145	1	44	1 069	46	13	9	5	3	15	1 101	1	2	72		
1978		0	48	0	17	85	93	102	162	45	0	0	81	29	—	29	22	1	0	6	49	118	1	23	782	35	8	14	5	3	23	807	1	2	70		
1979		0	25	—	21	46	79	51	162	41	0	—	61	18	—	37	19	2	0	6	29	82	3	11	601	46	16	10	8	2	30	651	1	3	74		
1980	I-III	—	4	—	5	9	10	8	32	5	—	—	29	6	—	3	2	0	0	1	18	18	—	2	134	13	5	5	1	0	11	151	—	1	17		

B																																					
1975		:	:	:	:	:	0	0	0	:	:	32	5	:	:	:	0	0	1	2	1	:	0	41	31	10	5	5	1	2	54	:	:	:			
1976		:	:	:	:	:	0	0	1	:	:	50	5	:	:	:	0	0	1	4	2	:	0	64	49	15	3	2	0	5	76	:	:	:			
1977		:	:	:	:	:	0	—	2	:	:	47	5	:	:	:	0	0	0	3	2	:	0	59	46	13	4	4	1	4	71	:	:	:			
1978		:	:	:	:	:	—	—	0	:	:	37	3	:	:	:	0	0	1	1	1	:	0	44	35	8	2	3	1	2	52	:	:	:			
1979		:	:	:	:	:	—	2	0	:	:	50	5	:	:	:	0	0	0	3	1	:	0	62	46	16	2	5	1	4	74	:	:	:			
1980	I-III	:	:	:	:	:	—	2	—	:	:	14	1	:	:	:	—	0	0	1	0	:	0	18	13	5	1	1	0	1	20	:	:	:			

Spaltenbezeichnungen : siehe Faltblatt.  
Column headings : see fold-out.

En-tête des colonnes : voir dépliant.  
Intestazioni delle colonne : vedere prospetto.

## 5.1

Continued

Seguito

## United Kingdom

1000 t

	0	1	2	3	4	5	6	7	8	9	10	11	12	13	14	15	16	17	18	19	20	21	22	23	24	25	26	27	28	29	30	31	32	33					
<b>Bezüge aus der EG</b>																																		<b>Réceptions de la CE</b>					
<b>Receipts from the EC</b>																																		<b>Arrivi dalla CE</b>					
<b>A</b>																																							
1975	2	—	—	1	2	10	90	57	261	0	0	95	93	0	42	57	1	3	408	687	63	95	1 962	33	29	48	8	14	493	2 524	0	5	10						
1976	3	—	—	6	9	0	29	287	287	0	—	93	84	0	41	8	0	5	302	778	113	204	2 232	42	46	51	11	14	286	2 594	—	2	18						
1977	4	0	—	—	4	1	56	35	410	0	0	98	108	0	98	12	—	5	313	673	105	154	2 070	43	67	63	7	25	281	2 447	0	3	20						
1978	1	37	—	—	38	2	67	13	327	24	0	81	123	4	67	66	12	—	6	257	662	85	209	2 005	28	87	74	9	34	159	2 281	0	13	12					
1979	—	46	—	6	52	0	112	18	324	15	0	131	157	11	92	51	19	0	7	233	580	102	199	2 051	44	120	84	8	39	203	2 390	0	4	19					
1980	I-III	—	19	—	2	21	0	35	2	47	0	0	49	35	0	14	5	7	0	4	51	156	38	44	488	10	30	35	2	16	41	583	0	0	4				
<b>B</b>																																							
1975	:	:	:	:	:	0	1	0	:	:	34	12	:	:	:	2	—	1	5	7	:	1	62	33	29	11	2	3	367	445	:	:	:						
1976	:	:	:	:	:	0	4	3	:	:	43	14	:	:	:	2	—	1	5	15	:	0	88	42	46	14	2	4	146	255	:	:	:						
1977	:	:	:	:	:	1	15	5	:	:	40	23	:	:	:	4	—	2	5	16	:	1	110	43	67	22	3	6	46	188	:	:	:						
1978	:	:	:	:	:	1	8	1	:	:	31	36	:	:	:	2	—	2	8	20	:	7	115	28	87	25	5	7	10	162	:	:	:						
1978	:	:	:	:	:	0	10	5	:	:	46	55	:	:	:	2	—	3	7	25	:	11	164	44	120	29	4	8	9	215	:	:	:						
1980	I-III	:	:	:	:	0	9	0	:	:	8	9	:	:	:	0	0	2	2	7	:	2	40	10	30	12	2	3	3	60	:	:	:						
<b>Einfuhr aus Drittländern</b>																																		<b>Importations en provenance des pays tiers</b>					
<b>Imports from third countries</b>																																		<b>Importazioni provenienti dai paesi terzi</b>					
<b>A</b>																																							
1975	22	47	—	71	141	0	44	9	143	0	—	46	166	0	53	11	0	23	253	143	7	37	935	28	61	32	18	8	248	1 241	0	6	79						
1976	98	65	—	86	249	1	59	19	255	0	0	46	195	0	114	21	3	30	268	276	44	61	1 393	45	84	34	17	11	98	1 554	0	3	178						
1977	77	69	—	64	210	2	113	36	253	0	—	70	141	—	104	22	—	25	232	137	20	34	1 191	53	79	31	18	10	77	1 328	0	2	154						
1978	3	91	—	62	155	5	123	41	224	0	—	50	184	—	43	50	12	0	26	148	271	30	90	1 298	35	82	39	18	12	93	1 461	—	3	221					
1979	0	87	—	48	134	5	118	81	207	0	—	49	156	0	58	65	9	1	25	168	247	29	58	1 277	43	66	39	17	13	122	1 469	—	1	259					
1980	I-III	—	45	—	10	55	1	5	2	90	0	—	19	26	1	8	10	2	0	6	48	83	16	14	330	10	17	10	5	3	23	371	—	1	35				
<b>B</b>																																							
1975	:	:	:	:	:	0	19	1	:	:	29	17	:	:	:	1	0	3	8	10	:	2	88	28	61	21	6	5	170	290	:	:	:						
1976	:	:	:	:	:	0	30	8	:	:	34	25	:	:	:	0	0	1	8	19	:	2	129	45	84	27	4	7	88	254	:	:	:						
1977	:	:	:	:	:	0	23	1	:	:	44	33	:	:	:	2	—	4	8	15	:	1	132	53	79	23	3	5	22	185	:	:	:						
1978	:	:	:	:	:	0	13	0	:	:	35	32	:	:	:	2	0	22	6	6	:	1	117	35	82	24	1	7	19	189	:	:	:						
1979	:	:	:	:	:	1	21	0	:	:	34	31	:	:	:	1	—	4	9	8	:	0	110	43	66	26	2	7	19	164	:	:	:						
1980	I-III	:	:	:	:	—	3	0	:	:	10	7	:	:	:	0	0	2	2	1	:	0	26	10	17	6	1	1	5	39	:	:	:						

Spaltenbezeichnungen: siehe Faltblatt.  
Column headings: see fold-out.En-tête des colonnes: voir dépliant.  
Intestazioni delle colonne: vedere prospetto.

5.1

Continued

Seguito

Ireland

1 000 t

	0	1	2	3	4	5	6	7	8	9	10	11	12	13	14	15	16	17	18	19	20	21	22	23	24	25	26	27	28	29	30	31	32	33																																	
<b>Bezüge aus der EG</b>																																		<b>Réceptions de la CE</b>																																	
<i>Receipts from the EC</i>																																		<i>Arrivi dalla CE</i>																																	
<b>A</b>																																																																			
1975	0	1	0	1	1	0	1	0	3	6	1	22	20	0	18	9	2	1	12	18	26	4	5	149	6	5	14	5	11	35	214	1	2	0																																	
1976	0	0	—	0	1	1	1	0	9	5	1	24	28	2	26	9	3	1	10	24	50	7	11	210	6	7	23	3	15	46	297	1	1	0																																	
1977	0	1	—	0	1	0	1	0	10	5	1	15	38	0	30	22	4	0	7	29	36	9	18	225	3	6	28	3	15	43	313	2	1	0																																	
1978	0	1	0	0	1	0	0	0	15	10	2	13	30	0	39	24	5	0	3	40	52	7	22	262	1	6	17	4	11	46	339	1	3	1																																	
1979	0	1	—	0	1	0	3	0	8	9	1	29	52	1	53	24	11	0	1	49	58	11	32	346	2	8	29	6	12	64	457	0	1	0																																	
1980	I-III	—	0	—	0	0	5	0	1	0	0	4	12	0	8	4	2	0	0	9	7	1	4	58			5	2	4	13	83	0	1	0																																	
<b>B</b>																																																																			
1975	:	:	:	:	:	0	0	0	2	:	:	4	2	:	:	0	0	—	0	2	:	0	10	6	5	1	1	4	1	17	:	:	:																																		
1976	:	:	:	:	:	0	0	0	3	:	:	4	2	:	:	0	0	0	1	3	:	0	13	6	7	4	1	7	1	26	:	:	:																																		
1977	:	:	:	:	:	0	0	1	:	:	1	1	:	:	0	0	0	1	5	:	0	9	3	6	6	0	6	2	23	:	:	:																																			
1978	:	:	:	:	:	0	0	0	:	:	0	0	:	:	0	0	0	1	4	:	0	7	1	6	1	1	2	7	12	:	:	:																																			
1979	:	:	:	:	:	0	0	1	:	:	0	0	:	:	1	0	0	1	2	:	3	9	2	8	4	1	2	8	24	:	:	:																																			
1980	I-III	:	:	:	:	0	0	0	:	:	0	0	:	:	0	0	0	0	0	0	0	1	2			1	0	1	1	5	:	:	:																																		
<b>Einfuhr aus Drittländern</b>																																		<b>Importations en provenance des pays tiers</b>																																	
<i>Imports from third countries</i>																																		<i>Importazioni provenienti dai paesi terzi</i>																																	
<b>A</b>																																																																			
1975	0	0	—	0	1	0	0	—	0	—	—	0	3	—	0	1	0	0	0	10	2	—	1	18	1	1	2	0	1	4	25	—	0	0																																	
1976	—	—	—	0	0	0	0	—	1	—	—	3	2	—	5	2	0	0	0	5	2	0	1	22	2	0	2	1	0	23	47	—	0	0																																	
1977	—	0	—	0	0	0	0	—	0	—	—	7	7	—	5	2	0	—	0	8	2	0	3	34	1	1	0	0	0	8	43	—	0	0																																	
1978	1	—	—	0	1	0	0	0	1	0	—	8	9	0	5	6	0	0	—	13	10	—	6	58	1	1	1	0	0	10	70	2	1	0																																	
1979	—	0	—	0	0	—	0	—	1	—	—	2	6	—	7	2	0	0	0	10	14	—	1	44	0	1	1	1	1	9	56	—	1	0																																	
1980	I-III	—	—	—	—	—	—	—	1	—	—	1	0	—	1	1	0	—	—	6	2	—	0	13			0	0	0	3	16	—	0	0																																	
<b>B</b>																																																																			
1975	:	:	:	:	:	—	0	—	:	:	0	0	:	:	0	0	—	0	1	:	0	2	1	1	0	0	0	0	0	2	:	:	:																																		
1976	:	:	:	:	:	—	0	0	:	:	0	0	:	:	0	0	0	0	0	0	0	3	1	2	0	0	0	0	0	4	:	:	:																																		
1977	:	:	:	:	:	—	0	0	:	:	0	1	:	:	—	—	—	—	0	0	:	1	2	1	1	0	0	0	0	3	:	:	:																																		
1978	:	:	:	:	:	—	0	0	:	:	0	0	:	:	0	—	—	—	0	0	:	0	1	1	1	1	0	0	3	:	:	:																																			
1979	:	:	:	:	:	—	—	—	:	:	0	0	:	:	0	—	0	0	0	0	:	0	1	0	1	1	1	1	0	4	:	:	:																																		
1980	I-III	:	:	:	:	—	—	—	:	:	—	—	:	:	0	—	—	0	0	:	0	0			0			0	0	1	:	:	:																																		

## 5.1

Continued

Seguito

## Danmark

1000 t

	0	1	2	3	4	5	6	7	8	9	10	11	12	13	14	15	16	17	18	19	20	21	22	23	24	25	26	27	28	29	30	31	32	33				
<b>Bezüge aus der EG</b>																																	<b>Réceptions de la CE</b>					
<b>Receipts from the EC</b>																																	<b>Arrivi dalla CE</b>					
<b>A</b>																																						
1975	6	6	—	0	13	0	13	—	14	13	0	47	71	12	51	31	16	6	0	123	130	65	28	621	2	9	28	7	16	97	768	—	6	1				
1976	2	13	—	—	15	0	0	0	7	10	0	66	74	11	73	34	22	5	0	126	187	91	58	766	3	14	46	7	21	122	962	—	5	2				
1977	0	5	—	0	5	0	0	0	10	10	0	58	68	13	49	29	17	3	0	96	134	83	45	617	3	13	43	6	20	108	793	—	4	2				
1978	—	2	—	0	2	0	0	0	10	9	0	60	73	12	67	28	21	6	0	108	141	78	75	689	2	18	41	6	22	119	878	0	4	3				
1979	0	8	—	—	8	0	0	0	9	8	0	73	65	13	64	25	21	6	0	122	160	80	80	727	2	25	47	6	23	136	940	0	4	3				
1980	I-III	0	2	0	0	2	0	3	1	3	2	0	15	12	1	14	7	6	1	0	45	45	21	18	195	1	5	14	2	6	29	245	—	1	1			
<b>B</b>																																						
1975	:	:	:	:	:	0	0	0	:	:	2	4	:	:	:	0	0	0	1	5	:	0	12	2	9	5	1	4	13	35	:	:	:					
1976	:	:	:	:	:	0	0	0	:	:	2	4	:	:	:	0	0	0	0	9	:	0	17	3	14	7	0	6	11	42	:	:	:					
1977	:	:	:	:	:	0	0	0	:	:	3	4	:	:	:	0	0	—	1	8	:	0	16	3	13	9	1	5	7	38	:	:	:					
1978	:	:	:	:	:	0	0	0	:	:	3	10	:	:	:	0	0	—	1	6	:	0	20	2	18	9	1	5	8	43	:	:	:					
1979	:	:	:	:	:	0	0	0	:	:	4	14	:	:	:	0	0	—	1	7	:	0	27	2	25	12	1	6	9	55	:	:	:					
1980	I-III	:	:	:	:	0	0	0	:	:	1	2	:	:	:	0	0	—	1	2	:	0	6	1	5	3	0	2	3	14	:	:	:					
<b>Einfuhr aus Drittländern</b>																																	<b>Importations en provenance des pays tiers</b>					
<b>Imports from third countries</b>																																	<b>Importazioni provenienti dai paesi terzi</b>					
<b>A</b>																																						
1975	47	18	—	8	73	1	8	30	4	0	0	4	49	—	5	27	8	22	1	203	32	13	13	419	2	17	16	2	2	56	495	0	3	8				
1976	6	15	—	8	29	0	0	13	24	0	0	15	73	0	18	40	7	15	0	160	67	14	27	472	2	20	21	1	5	76	576	0	3	9				
1977	0	20	—	6	26	0	1	17	43	0	0	9	55	0	27	33	4	5	0	132	67	15	22	431	2	18	22	3	4	60	520	—	2	9				
1978	—	17	—	10	27	0	1	7	15	0	0	13	55	0	21	18	5	4	0	70	72	20	20	323	2	19	27	3	5	79	438	0	2	11				
1979	0	14	—	7	21	0	1	9	16	0	0	4	54	0	26	16	5	7	0	92	104	22	25	382	1	21	29	3	7	75	497	1	2	10				
1980	I-III	0	5	—	2	8	0	1	3	4	0	—	3	14	0	9	6	1	2	0	44	21	7	5	121	0	6	8	1	2	19	150	0	1	2			
<b>B</b>																																						
1975	:	:	:	:	:	0	0	0	:	:	0	11	:	:	:	0	0	0	2	5	:	0	19	2	17	3	1	2	11	36	:	:	:					
1976	:	:	:	:	:	0	0	0	:	:	1	13	:	:	:	0	0	0	2	6	:	0	23	2	20	5	0	3	5	36	:	:	:					
1977	:	:	:	:	:	—	0	0	:	:	1	12	:	:	:	0	0	—	2	5	:	0	20	2	18	6	0	3	6	35	:	:	:					
1978	:	:	:	:	:	0	0	—	:	:	1	11	:	:	:	0	0	—	2	7	:	0	21	2	19	7	0	3	8	39	:	:	:					
1979	:	:	:	:	:	—	0	0	:	:	0	13	:	:	:	0	—	—	1	7	:	0	22	1	21	7	0	4	5	39	:	:	:					
1980	I-III	:	:	:	:	—	—	—	:	:	0	3	:	:	:	—	0	0	1	2	:	0	7	0	6	2	0	0	2	11	:	:	:					

Spaltenbezeichnungen: siehe Faltblatt.  
Column headings: see fold-out.En-tête des colonnes: voir dépliant.  
Intestazioni delle colonne: vedere prospetto.

EUR

1 000 t

	0	1	2	3	4	5	6	7	8	9	10	11	12	13	14	15	16	17	18	19	20	21	22	23	24	25	26	27	28	29	30	31	32	33		
<b>Lieferungen nach der EG</b>																																		<b>Livraisons vers la CE</b>		
<b>Deliveries to the EC</b>																																		<b>Consegna alla CE</b>		
<b>A</b>																																				
1975	306	467	2	195	970	251	1 124	717	2 721	122	12	1 399	2 855	105	1 358	699	696	121	96	2 832	3 505	538	670	19 820	238	774	789	161	433	2 315	23 520	108	126	190		
1976	420	455	2	199	1 076	112	1 212	1 351	3 612	105	9	1 691	3 104	123	1 764	755	783	111	116	2 758	4 429	739	1 001	23 780	309	1 143	1 039	177	573	2 119	27 688	142	114	296		
1977	390	361	1	185	937	68	1 214	823	3 669	96	11	1 600	2 950	84	1 457	834	723	99	113	2 324	4 126	756	945	21 891	285	1 165	1 050	149	551	2 021	25 662	129	89	243		
1978	391	328	1	197	917	69	1 228	854	4 004	128	18	1 775	2 886	113	1 756	844	776	98	93	2 511	4 111	641	1 095	23 000	297	1 322	1 135	157	583	2 072	26 948	186	97	227		
1979	517	416	3	200	1 136	127	1 527	1 075	4 699	135	18	1 981	2 920	142	1 681	752	866	88	105	2 875	4 509	750	1 246	25 498	366	1 603	1 277	174	638	2 245	29 832	165	108	291		
1980	I-III	144	128	0	54	326	47	423	359	1 219	37	6	550	829	27	444	238	244	22	28	795	1 156	206	340	6 969		380	49	184	559	8 139	34	26	72		
<b>B</b>																																				
1975	:	:	:	:	:	34	119	29	:	:	241	336	:	:	:	17	3	48	87	79	:	20	1 012	238	774	146	52	113	215	1 538	:	:	:			
1976	:	:	:	:	:	33	197	61	:	:	329	438	:	:	:	16	3	56	85	202	:	31	1 453	309	1 143	197	41	166	294	2 081	:	:	:			
1977	:	:	:	:	:	29	263	44	:	:	299	457	:	:	:	16	3	55	119	134	:	31	1 450	285	1 165	210	40	148	135	1 982	:	:	:			
1978	:	:	:	:	:	33	263	95	:	:	316	478	:	:	:	18	3	45	186	149	:	32	1 618	297	1 322	216	44	156	97	2 132	:	:	:			
1979	:	:	:	:	:	43	369	153	:	:	420	546	:	:	:	18	3	47	148	180	:	40	1 968	366	1 603	283	49	169	109	2 578	:	:	:			
1980	I-III	:	:	:	:	22	104	53	:	:	119	155	:	:	:	4	1	16	46	53	:	11	584			81	14	47	30	757	:	:	:			
<b>Ausfuhr nach Drittländern</b>																																		<b>Exportations vers les pays tiers</b>		
<b>Exports to third countries</b>																																		<b>Esportazioni verso i paesi terzi</b>		
<b>A</b>																																				
1975	36	215	2	126	379	183	1 487	481	1 826	484	40	1 301	2 749	223	2 010	1 443	310	103	204	2 387	3 738	1 107	739	20 815	163	817	1 003	189	499	5 089	27 595	29	411	124		
1976	6	261	1	144	412	18	745	145	1 428	397	56	1 039	2 457	337	1 349	1 140	329	72	256	1 639	3 141	1 027	899	16 474	134	823	993	148	511	5 032	23 158	17	376	162		
1977	4	246	3	167	420	57	678	69	3 183	298	54	1 365	2 387	300	1 875	1 108	472	78	246	2 296	4 898	1 137	1 001	21 497	131	1 038	1 044	144	552	4 490	27 727	16	383	162		
1978	1	222	2	167	393	51	818	90	4 202	196	47	1 615	3 412	362	2 310	1 094	573	96	302	2 576	5 527	1 166	1 335	25 770	258	1 385	1 226	166	596	5 812	33 570	24	418	171		
1979	16	435	1	241	691	6	858	54	4 063	300	49	1 631	3 642	260	1 907	1 154	554	92	305	2 438	4 986	1 076	1 333	24 708	227	1 597	1 217	165	631	5 145	31 885	6	422	226		
1980	I-III	0	97	0	76	173	2	182	28	893	86	7	310	625	70	379	209	163	18	50	570	1 079	257	288	5 215		311	43	146	907	6 622	1	109	55		
<b>B</b>																																				
1975	:	:	:	:	:	5	117	12	:	:	135	327	:	:	:	23	2	157	93	69	:	39	979	163	817	245	42	169	461	1 896	:	:	:			
1976	:	:	:	:	:	3	78	18	:	:	120	264	:	:	:	21	4	139	84	99	:	66	957	134	823	225	30	159	481	1 852	:	:	:			
1977	:	:	:	:	:	5	88	71	:	:	136	376	:	:	:	24	10	181	104	115	:	58	1 189	131	1 038	261	38	187	266	1 920	:	:	:			
1978	:	:	:	:	:	3	129	101	:	:	167	703	:	:	:	23	5	202	151	113	:	46	1 643	258	1 385	302	43	202	211	2 401	:	:	:			
1979	:	:	:	:	:	2	155	143	:	:	194	725	:	:	:	26	15	226	162	133	:	44	1 824	227	1 597	304	54	234	203	2 617	:	:	:			
1980	I-III	:	:	:	:	1	17	48	:	:	28	110	:	:	:	7	3	39	35	31	:	13	331			72	16	53	42	514	:	:	:			

5.2

Continued

Seguito

## BR Deutschland

1000 t

*	0	1	2	3	4	5	6	7	8	9	10	11	12	13	14	15	16	17	18	19	20	21	22	23	24	25	26	27	28	29	30	31	32	33
---	---	---	---	---	---	---	---	---	---	---	----	----	----	----	----	----	----	----	----	----	----	----	----	----	----	----	----	----	----	----	----	----	----	----

Lieferungen nach der EG  
Deliveries to the EC

Livraisons vers la CE  
Consegne alla CE

A

1975	266	281	1	26	574	51	263	136	791	40	6	292	694	40	305	148	142	80	22	1 070	524	120	161	4 888	50	309	311	56	136	1 051	6 443	40	26	32	
1976	343	251	1	32	628	30	301	408	823	43	6	409	663	45	337	133	179	76	20	798	659	137	269	5 335	50	437	405	52	170	836	6 798	46	27	66	
1977	370	162	0	33	565	26	350	363	676	29	6	430	544	27	302	126	166	70	24	630	545	131	227	4 673	52	413	408	50	160	866	6 156	37	22	37	
1978	364	193	1	34	582	19	313	409	596	33	14	400	545	47	313	140	183	67	23	684	623	106	247	4 761	80	490	428	52	154	797	6 192	48	29	29	
1979	428	196	2	35	661	27	498	437	803	46	14	482	615	40	328	161	193	68	27	798	721	119	290	5 667	101	538	464	58	169	794	7 151	37	25	32	
1980	I-III	118	77	0	5	199	16	160	114	199	10	4	163	200	6	94	58	60	17	6	210	211	36	73	1 638	28	192	142	15	52	217	2 063	10	6	9

B

1975	:	:	:	:	:	15	47	21	:	:	45	153	:	:	:	7	2	10	33	25	:	1	359	50	303	68	26	32	21	506	:	:	:
1976	:	:	:	:	:	18	57	57	:	:	60	186	:	:	:	6	2	11	36	53	:	3	487	50	437	87	22	49	19	664	:	:	:
1977	:	:	:	:	:	14	58	38	:	:	61	149	:	:	:	5	2	12	71	52	:	2	485	52	413	82	22	43	18	630	:	:	:
1978	:	:	:	:	:	15	48	46	:	:	83	168	:	:	:	6	2	12	131	56	:	2	570	80	490	85	24	45	18	741	:	:	:
1979	:	:	:	:	:	25	74	65	:	:	114	191	:	:	:	7	3	12	75	73	:	1	640	101	538	108	28	48	17	842	:	:	:
1980	I-III	:	:	:	:	14	30	12	:	:	39	72	:	:	:	2	1	3	24	22	:	0	220	28	192	33	7	13	6	279	:	:	:

Ausfuhr nach Drittländern  
Exports to third countries

Exportations vers les pays tiers  
Esportazioni verso i paesi terzi

A

1975	33	183	1	8	225	25	279	221	563	168	5	398	637	54	549	274	137	70	58	930	1 593	325	263	6 151	30	289	565	59	150	2 430	9 758	4	126	35
1976	3	223	0	6	232	1	220	83	297	82	11	350	515	120	398	190	147	55	67	680	1 388	321	331	5 255	20	239	579	53	115	2 214	8 216	4	115	48
1977	1	171	0	30	202	2	210	19	942	54	7	361	326	87	601	173	202	67	64	823	2 081	296	396	6 710	24	319	565	61	127	1 753	9 217	6	151	54
1978	1	179	2	9	191	1	362	54	1 442	59	9	428	485	124	736	192	251	86	106	978	2 491	356	505	6 665	35	462	633	66	128	2 710	12 201	7	156	49
1979	0	324	0	51	375	3	330	18	1 415	115	11	528	515	78	539	223	313	86	107	1 044	2 408	320	543	6 598	34	568	631	74	166	2 567	12 035	1	146	61
1980	I-III	—	85	0	3	88	1	70	24	353	39	4	104	93	26	149	41	101	17	17	243	562	93	135	2 072		185	24	39	354	2 673	1	44	22

B

1975	:	:	:	:	:	2	33	7	:	:	37	124	:	:	:	11	2	33	41	28	:	2	319	30	289	111	25	50	86	591	:	:	:
1976	:	:	:	:	:	0	19	13	:	:	29	67	:	:	:	9	1	33	50	36	:	2	260	20	239	87	21	41	82	491	:	:	:
1977	:	:	:	:	:	2	15	47	:	:	46	71	:	:	:	6	8	28	59	58	:	3	343	24	319	112	29	50	56	590	:	:	:
1978	:	:	:	:	:	1	24	53	:	:	53	177	:	:	:	10	4	31	88	54	:	3	496	35	462	123	31	56	88	796	:	:	:
1979	:	:	:	:	:	1	26	90	:	:	45	212	:	:	:	11	13	36	104	63	:	:	602	34	568	126	39	74	70	911	:	:	:
1980	I-III	:	:	:	:	1	6	24	:	:	7	39	:	:	:	3	3	8	23	12	:	0	126	5	121	36	13	16	21	212	:	:	:

Spaltenbezeichnungen: siehe Falblatt.  
Column headings: see fold-out.

En-tête des colonnes: voir dépliant.  
Intestazioni delle colonne: vedere prospetto.

## France

1 000 t

	0	1	2	3	4	5	6	7	8	9	10	11	12	13	14	15	16	17	18	19	20	21	22	23	24	25	26	27	28	29	30	31	32	33				
<b>Lieferungen nach der EG</b>																																	<b>Livraisons vers la CE</b>					
<b>Deliveries to the EC</b>																																	<b>Consegna alla CE</b>					
<b>A</b>																																						
1975	34	161	1	141	337	58	237	25	519	36	4	513	362	18	187	43	156	26	31	286	707	114	85	3 406	71	187	135	39	46	322	3 947	37	77	122				
1976	73	137	0	132	343	46	212	20	671	37	1	576	346	27	216	34	149	15	32	209	1 067	174	148	3 978	80	245	165	40	72	300	4 555	43	66	173				
1977	20	123	0	117	280	22	160	12	909	45	1	396	347	18	152	26	166	4	29	182	989	172	158	3 888	84	309	194	43	76	253	4 454	36	51	144				
1978	27	72	0	138	237	17	165	19	774	69	2	540	281	26	228	25	173	5	28	209	939	142	210	3 851	101	327	217	41	82	327	4 517	64	50	138				
1979	88	152	1	131	371	22	166	55	883	62	3	665	411	35	172	45	165	4	35	224	853	156	249	4 204	130	429	292	39	88	416	5 039	60	66	192				
1980	I-III	26	42	0	40	108	8	42	63	270	21	1	184	141	7	61	20	53	2	11	77	241	47	78	1 326	46	145	83	11	26	93	1 539	9	16	48			
<b>B</b>																																						
1975	:	:	:	:	:	4	24	3	:	:	72	79	:	:	:	2	0	20	27	11	:	15	257	71	187	31	5	12	11	316	:	:	:					
1976	:	:	:	:	:	1	58	2	:	:	94	81	:	:	:	1	1	19	26	21	:	21	326	80	245	39	4	20	15	403	:	:	:					
1977	:	:	:	:	:	6	74	1	:	:	109	116	:	:	:	1	0	18	22	20	:	25	393	84	309	46	4	17	15	475	:	:	:					
1978	:	:	:	:	:	13	99	5	:	:	117	108	:	:	:	0	0	18	22	19	:	27	428	101	327	48	4	18	20	518	:	:	:					
1979	:	:	:	:	:	12	114	25	:	:	150	148	:	:	:	1	0	20	26	26	:	35	559	130	429	65	3	20	21	688	:	:	:					
1980	I-III	:	:	:	:	6	35	19	:	:	44	53	:	:	:	0	0	7	8	8	:	10	191	46	145	20	1	5	6	223	:	:	:					
<b>Ausfuhr nach Drittländern</b>																																	<b>Exportations vers les pays tiers</b>					
<b>Exports to third countries</b>																																	<b>Esportazioni verso i paesi terzi</b>					
<b>A</b>																																						
1975	1	24	0	105	130	25	230	28	279	192	25	522	489	70	342	97	45	24	38	265	605	290	180	3 755	25	177	118	32	67	626	4 601	4	193	61				
1976	1	16	0	104	121	2	106	40	316	195	25	380	382	83	174	65	60	12	53	131	492	256	248	3 020	19	224	120	33	82	753	4 010	1	199	75				
1977	3	46	3	124	176	1	97	33	996	149	14	509	476	80	297	46	83	5	44	315	851	333	288	4 618	21	270	137	30	97	791	5 871	1	181	72				
1978	0	29	0	151	180	1	52	7	1 330	62	13	633	546	87	290	42	100	2	49	283	1 100	372	371	5 338	22	381	138	25	114	793	6 409	3	206	74				
1979	16	103	1	174	294	0	40	7	1 350	90	16	586	480	68	230	89	76	2	62	206	888	306	397	4 895	31	387	150	29	118	810	6 002	3	222	106				
1980	I-III	—	11	0	65	75	0	10	—	365	34	3	121	89	20	48	12	18	0	12	56	219	78	86	1 171	9	107	38	7	27	192	1 436	0	49	21			
<b>B</b>																																						
1975	:	:	:	:	:	0	10	1	:	:	17	66	:	:	:	2	0	36	24	11	:	35	202	25	177	41	5	17	18	283	:	:	:					
1976	:	:	:	:	:	1	6	2	:	:	14	67	:	:	:	2	4	51	21	14	:	62	243	19	224	48	3	22	19	335	:	:	:					
1977	:	:	:	:	:	0	11	15	:	:	22	100	:	:	:	2	2	42	23	22	:	53	291	21	270	56	4	25	19	394	:	:	:					
1978	:	:	:	:	:	1	10	28	:	:	24	194	:	:	:	2	1	48	33	20	:	42	404	22	381	56	2	24	16	501	:	:	:					
1979	:	:	:	:	:	0	10	29	:	:	33	196	:	:	:	2	2	61	26	20	:	40	418	31	387	57	2	22	21	521	:	:	:					
1980	I-III	:	:	:	:	0	3	20	:	:	8	46	:	:	:	1	0	11	7	7	:	12	116	9	107	14	0	5	8	143	:	:	:					

Spaltenbezeichnungen: siehe Falblatt.  
Column headings: see fold-out.

En-tête des colonnes: voir dépliant.  
Intestazioni delle colonne: vedere prospetto.

5.2

Continued

Seguito

Italia

1 000 t

*	0	1	2	3	4	5	6	7	8	9	10	11	12	13	14	15	16	17	18	19	20	21	22	23	24	25	26	27	28	29	30	31	32	33				
<b>Lieferungen nach der EG</b>																																	<b>Livraisons vers la CE</b>					
<b>Deliveries to the EC</b>																																	<b>Consegne alla CE</b>					
<b>A</b>																																						
1975	—	0	0	—	0	11	12	0	65	0	0	13	549	0	54	97	4	1	9	110	212	2	9	1 150	9	53	44	13	10	349	1 566	0	1	17				
1976	—	0	0	—	0	13	10	10	241	0	—	29	746	0	53	182	7	2	12	120	347	8	9	1 778	30	106	66	21	19	376	2 280	0	1	20				
1977	—	0	—	0	0	0	14	0	192	0	2	38	950	0	95	330	7	8	9	105	314	6	14	2 084	41	72	82	24	21	362	2 573	—	2	18				
1978	—	3	—	0	3	0	36	1	198	3	0	146	1 019	0	205	350	10	9	4	136	321	7	17	2 482	36	102	101	38	36	396	3 033	—	3	23				
1979	—	4	—	0	5	1	47	0	167	1	0	53	788	0	150	208	6	6	3	111	362	10	14	1 927	34	107	122	34	30	383	2 502	0	2	40				
1980	I-III	—	0	0	—	0	0	14	0	58	0	—	10	246	0	33	59	1	1	1	39	73	2	2	539	9	32	34	9	9	82	673	—	0	8			
<b>B</b>																																						
1975	:	:	:	:	:	0	4	0	:	:	5	26	:	:	0	0	4	10	16	:	0	67	9	58	9	5	5	44	130	:	:	:	:	:				
1976	:	:	:	:	:	0	5	0	:	:	8	48	:	:	0	0	4	8	61	:	0	136	30	106	23	3	5	32	199	:	:	:	:	:				
1977	:	:	:	:	:	0	9	0	:	:	9	54	:	:	1	0	4	10	24	:	0	113	41	72	32	3	5	29	183	:	:	:	:	:				
1978	:	:	:	:	:	0	17	0	:	:	14	60	:	:	3	0	3	10	31	:	0	138	36	102	42	7	7	36	229	:	:	:	:	:				
1979	:	:	:	:	:	0	28	0	:	:	14	57	:	:	1	0	3	12	27	:	0	141	34	107	61	10	8	37	256	:	:	:	:	:				
1980	I-III	:	:	:	:	—	12	0	:	:	4	13	:	:	0	0	1	4	7	:	0	41	9	32	17	3	2	8	72	:	:	:	:	:				
<b>Ausfuhr nach Drittländern</b>																																	<b>Exportations vers les pays tiers</b>					
<b>Exports to third countries</b>																																	<b>Esportazioni verso i paesi terzi</b>					
<b>A</b>																																						
1975	—	1	0	2	3	80	122	111	526	25	0	61	793	0	132	190	24	0	54	491	383	35	73	3 100	37	86	91	36	31	1 436	4 694	0	9	8				
1976	—	0	0	—	0	1	86	5	437	24	0	35	812	0	48	131	10	1	60	256	183	44	74	2 206	24	83	73	24	34	1 457	3 794	0	7	13				
1977	—	1	0	0	1	2	37	0	664	26	0	24	773	0	71	149	19	1	56	302	401	33	64	2 623	19	89	82	22	42	1 380	4 148	0	6	5				
1978	—	2	0	0	2	0	83	14	642	14	1	40	1 477	0	106	247	35	2	70	289	367	43	128	3 558	122	135	146	35	44	1 426	5 208	1	6	8				
1979	—	2	—	2	4	1	84	5	356	8	1	40	1 661	0	52	158	13	2	69	261	223	28	80	3 043	67	200	143	34	48	1 115	4 384	1	15	10				
1980	I-III	0	0	0	0	1	0	22	—	49	1	0	10	308	0	17	28	4	1	13	64	45	7	20	588	7	30	27	5	9	226	855	0	3	1			
<b>B</b>																																						
1975	:	:	:	:	:	0	16	3	:	:	9	27	:	:	0	0	41	18	9	:	0	123	37	86	24	2	6	40	194	:	:	:	:	:				
1976	:	:	:	:	:	0	9	2	:	:	7	28	:	:	0	—	46	4	10	:	0	108	24	83	21	2	6	38	174	:	:	:	:	:				
1977	:	:	:	:	:	0	4	9	:	:	4	24	:	:	0	0	47	10	8	:	0	108	19	89	22	2	5	33	169	:	:	:	:	:				
1978	:	:	:	:	:	0	5	15	:	:	7	141	:	:	1	0	56	16	16	:	0	257	122	135	35	4	10	60	109	:	:	:	:	:				
1979	:	:	:	:	:	0	3	18	:	:	10	127	:	:	1	0	69	13	25	:	2	267	67	200	39	8	17	43	374	:	:	:	:	:				
1980	I-III	:	:	:	:	0	1	3	:	:	1	8	:	:	0	0	13	3	7	:	0	37	7	30	9	1	2	7	57	:	:	:	:	:				

Spaltenbezeichnungen : siehe Faltblatt.  
Column headings : see fold-out.En-tête des colonnes : voir dépliant.  
Intestazioni delle colonne : vedere prospetto.



5.2

Nederland

1 000 t

*	0	1	2	3	4	5	6	7	8	9	10	11	12	13	14	15	16	17	18	19	20	21	22	23	24	25	26	27	28	29	30	31	32	33			
<b>Lieferungen nach der EG</b>																																	<b>Livraisons vers la CE</b>				
<i>Deliveries to the EC</i>																																	<i>Consegne alla CE</i>				
<b>A</b>																																					
1975	3	5	0	0	8	19	58	469	463	1	1	136	184	3	19	13	39	1	1	162	614	138	31	2 350	64	30	51	3	22	212	2 729	10	2	5			
1976	—	—	0	2	2	17	11	629	752	1	1	175	160	1	27	11	59	1	1	205	617	191	43	2 901	85	34	52	9	29	251	3 242	23	2	13			
1977	0	0	—	2	3	8	22	426	564	1	0	149	150	3	32	11	56	1	0	142	607	201	53	2 427	65	28	46	2	26	214	2 716	25	2	14			
1978	0	2	0	1	3	25	41	345	641	0	1	134	117	3	40	10	64	1	0	152	547	177	45	2 344	36	35	50	2	28	231	2 657	28	2	13			
1979	0	22	0	0	22	49	84	434	688	1	0	159	113	4	39	16	68	3	2	175	610	209	52	2 705	48	34	50	2	36	274	3 068	25	2	7			
1980	I-III	0	6	0	—	6	17	42	137	178	0	0	50	41	1	20	4	15	2	0	54	153	56	18	787	15	10	13	1	10	63	875	4	1	2		
<b>B</b>																																					
1975	:	:	:	:	:	12	0	0	:	:	75	3	:	:	:	0	0	0	1	3	:	0	94	64	30	3	1	2	4	104	:	:	:				
1976	:	:	:	:	:	9	—	0	:	:	99	4	:	:	:	0	0	0	2	4	:	0	119	85	34	2	0	4	2	129	:	:	:				
1977	:	:	:	:	:	5	0	0	:	:	81	3	:	:	:	0	0	0	1	3	:	0	93	65	28	3	1	1	3	101	:	:	:				
1978	:	:	:	:	:	1	1	0	:	:	58	4	:	:	:	0	0	0	2	5	:	0	71	36	35	4	1	2	3	80	:	:	:				
1979	:	:	:	:	:	0	0	0	:	:	71	5	:	:	:	0	0	0	2	4	:	0	82	48	34	4	0	3	3	92	:	:	:				
1980	I-III	:	:	:	:	—	0	0	:	:	21	3	:	:	:	0	0	0	1	1	:	0	26	15	10	1	0	1	1	29	:	:	:				
<b>Ausfuhr nach Drittländern</b>																																	<b>Exportations vers les pays tiers</b>				
<i>Exports to third countries</i>																																	<i>Espportazioni verso i paesi terzi</i>				
<b>A</b>																																					
1975	0	—	—	—	0	41	57	34	350	2	0	82	50	2	14	7	6	0	0	70	283	152	12	1 163	38	11	16	3	7	99	1 288	13	1	0			
1976	—	—	—	—	—	12	1	8	316	1	0	60	46	22	14	8	7	0	0	58	332	121	18	1 027	29	10	15	3	7	134	1 185	6	1	0			
1977	—	0	—	—	0	39	—	3	476	0	0	54	39	0	11	5	8	0	0	61	381	137	14	1 231	28	10	25	3	10	118	1 388	2	0	0			
1978	—	—	—	—	—	46	133	—	477	1	0	61	146	3	6	5	20	3	0	43	468	137	29	1 579	33	8	18	4	9	319	1 928	5	0	0			
1979	0	1	—	0	1	0	160	0	563	1	0	70	129	0	8	4	34	0	0	76	481	150	19	1 695	37	11	23	1	9	162	1 890	0	0	1			
1980	I-III	0	—	—	—	0	—	73	—	73	0	0	14	19	0	3	1	11	0	—	10	78	37	6	324	7	1	5	1	2	37	368	0	0	0		
<b>B</b>																																					
1975	:	:	:	:	:	1	—	—	:	:	44	3	:	:	:	0	0	0	0	0	0	0	0	49	38	11	0	0	2	1	52	:	:	:			
1976	:	:	:	:	:	1	—	—	:	:	33	3	:	:	:	0	—	0	0	0	0	0	0	39	29	10	1	0	1	2	42	:	:	:			
1977	:	:	:	:	:	3	—	—	:	:	34	1	:	:	:	0	0	0	0	1	0	0	0	38	28	10	0	0	1	1	41	:	:	:			
1978	:	:	:	:	:	0	—	—	:	:	40	1	:	:	:	0	0	—	0	0	0	0	0	42	33	8	1	0	2	2	46	:	:	:			
1979	:	:	:	:	:	0	—	—	:	:	46	1	:	:	:	0	0	0	0	0	1	0	0	48	37	11	1	0	2	2	52	:	:	:			
1980	I-III	:	:	:	:	—	—	—	:	:	8	0	:	:	:	0	0	—	0	0	0	0	0	9	7	1	0	0	0	0	10	:	:	:			

5.2

Continued

Seguito

## UEBL / BLEU

1000 t

*	0	1	2	3	4	5	6	7	8	9	10	11	12	13	14	15	16	17	18	19	20	21	22	23	24	25	26	27	28	29	30	31	32	33																																	
<b>Lieferungen der EG</b>																																		<b>Livraisons vers la CE</b>																																	
<b>Deliveries to the EC</b>																																		<b>Consegne alla CE</b>																																	
<b>A</b>																																																																			
1975	1	10	1	27	39	111	465	85	883	37	0	380	934	44	791	319	347	13	23	1 125	1 404	121	356	7 438	20	70	212	14	203	157	8 024	6	4	8																																	
1976	1	32	0	32	85	14	519	281	1 123	19	0	458	963	44	1 128	317	374	17	35	1 251	1 676	174	497	8 889	37	121	288	40	264	200	9 680	7	3	15																																	
1977	0	56	0	32	89	11	479	22	1 324	17	0	404	653	31	869	261	315	15	42	1 023	1 570	181	438	7 657	27	111	264	13	248	181	8 363	15	2	26																																	
1978	0	37	0	21	58	6	503	81	1 782	17	0	424	577	36	923	274	334	16	28	968	1 597	159	474	8 200	22	134	286	10	262	177	8 935	28	2	18																																	
1979	0	22	0	34	56	26	567	148	2 071	21	0	455	596	60	940	281	417	6	31	1 139	1 874	193	540	9 385	26	212	287	10	285	222	10 170	26	2	11																																	
1980	I-III	—	3	0	9	12	1	150	44	471	6	0	121	133	13	229	90	114	0	9	340	470	58	153	2 403	8	71	97	4	82	79	2 664	6	1	4																																
<b>B</b>																																																																			
1975	:	:	:	:	:	2	3	4	:	:	19	13	:	:	5	0	10	12	19	:	3	90	20	70	21	10	56	20	197	:	:	:	:	:																																	
1976	:	:	:	:	:	3	3	2	:	:	42	12	:	:	5	0	17	11	57	:	7	158	37	121	27	10	81	20	295	:	:	:	:	:																																	
1977	:	:	:	:	:	3	34	5	:	:	25	11	:	:	4	0	18	8	29	:	3	139	27	111	28	6	76	11	260	:	:	:	:	:																																	
1978	:	:	:	:	:	2	20	44	:	:	20	13	:	:	6	0	10	15	25	:	2	157	22	134	21	6	79	8	271	:	:	:	:	:																																	
1979	:	:	:	:	:	4	49	62	:	:	29	18	:	:	6	0	10	23	34	:	3	237	26	212	24	5	81	14	361	:	:	:	:	:																																	
1980	I-III	:	:	:	:	1	16	21	:	:	10	6	:	:	2	0	4	5	13	:	1	79	8	71	7	2	24	5	118	:	:	:	:	:																																	
<b>Ausfuhr nach Drittländern</b>																																		<b>Exportations vers les pays tiers</b>																																	
<b>Exports to third countries</b>																																		<b>Esportazioni verso i paesi terzi</b>																																	
<b>A</b>																																																																			
1975	—	1	0	11	12	10	659	68	107	47	1	140	383	63	971	425	74	5	20	405	629	93	147	4 246	4	36	78	4	141	130	4 599	1	1	12																																	
1976	—	1	—	35	35	—	242	7	62	34	0	53	259	61	714	282	81	2	25	196	521	51	145	2 735	2	60	78	6	172	89	3 060	0	1	15																																	
1977	0	0	—	13	13	0	113	14	104	31	1	104	277	76	894	268	133	3	30	315	845	85	165	3 458	7	40	104	2	172	93	3 828	1	6	17																																	
1978	—	0	—	7	7	0	32	15	252	30	2	105	256	112	973	411	148	1	39	575	777	60	173	3 960	1	57	135	3	204	177	4 478	0	2	26																																	
1979	—	0	—	9	9	0	90	13	303	37	1	120	318	77	827	442	97	0	36	430	799	71	148	3 810	1	63	100	2	191	146	4 246	0	1	37																																	
1980	I-III	—	0	—	8	8	0	0	1	52	8	0	24	63	18	136	98	25	0	5	116	166	15	36	783	0	10	31	1	47	40	881	0	0	8																																
<b>B</b>																																																																			
1975	:	:	:	:	:	0	—	1	:	:	5	1	:	:	1	0	17	5	10	:	0	40	4	36	6	2	53	21	122	:	:	:	:	:																																	
1976	:	:	:	:	:	—	—	0	:	:	4	0	:	:	1	0	25	2	27	:	2	62	2	60	10	0	58	13	143	:	:	:	:	:																																	
1977	:	:	:	:	:	—	0	0	:	:	9	0	:	:	0	0	24	3	10	:	1	48	7	40	9	0	66	11	134	:	:	:	:	:																																	
1978	:	:	:	:	:	—	1	5	:	:	3	0	:	:	1	0	35	2	11	:	1	58	1	57	9	0	72	15	155	:	:	:	:	:																																	
1979	:	:	:	:	:	—	3	6	:	:	3	0	:	:	0	0	34	6	11	:	1	64	1	63	8	1	70	30	173	:	:	:	:	:																																	
1980	I-III	:	:	:	:	—	0	1	:	:	0	0	:	:	0	—	4	1	3	:	0	10	0	10	2	0	19	0	32	:	:	:	:	:																																	

Spaltenbezeichnungen : siehe Falblatt.  
Column headings : see fold-out.En-tête des colonnes : voir dépliant.  
Intestazioni delle colonne : vedere prospetto.

## United Kingdom

1000 t

*	0	1	2	3	4	5	6	7	8	9	10	11	12	13	14	15	16	17	18	19	20	21	22	23	24	25	26	27	28	29	30	31	32	33				
<b>Lieferungen nach der EG</b>																																	<b>Livraisons vers la CE</b>					
<b>Deliveries to the EC</b>																																	<b>Consegna alla CE</b>					
<b>A</b>																																						
1975	1	10	—	1	12	0	87	0	—	7	1	62	100	0	64	7	—	11	55	42	43	27	508	24	120	34	35	15	125	715	15	15	6					
1976	3	34	—	0	37	2	159	1	0	5	1	47	196	5	66	16	—	18	114	63	55	34	782	27	200	56	15	19	144	1 018	22	14	9					
1977	—	20	—	1	20	1	189	—	—	5	1	83	273	4	62	12	—	9	96	100	63	53	951	16	230	52	16	18	134	1 171	15	11	4					
1978	—	21	—	2	23	1	170	0	9	4	1	129	295	1	32	23	11	—	9	171	81	48	97	1 084	21	233	48	14	20	131	1 298	16	11	5				
1979	—	20	—	1	21	2	165	0	87	3	1	165	325	3	45	31	17	0	7	182	87	61	99	1 280	26	283	56	20	23	137	1 515	15	10	8				
1980	I-III	—	1	—	0	2	5	15	—	42	0	0	20	45	0	5	3	0	—	0	10	8	6	15	175	4	24	7	9	4	18	213	5	2	2			
<b>B</b>																																						
1975	:	:	:	:	:	0	42	—	:	:	24	61	:	:	3	—	4	4	4	:	0	144	24	120	15	6	6	112	283	:	:	:	:	:				
1976	:	:	:	:	:	2	75	0	:	:	25	106	:	:	4	—	5	3	7	:	0	227	27	200	19	2	6	134	388	:	:	:	:	:				
1977	:	:	:	:	:	1	88	—	:	:	14	123	:	:	3	—	2	4	10	:	0	246	16	230	18	3	6	83	329	:	:	:	:	:				
1978	:	:	:	:	:	1	79	0	:	:	23	126	:	:	3	—	3	6	13	:	0	254	21	233	15	2	6	12	289	:	:	:	:	:				
1979	:	:	:	:	:	2	104	0	:	:	42	127	:	:	3	—	2	11	16	:	0	309	26	283	19	3	9	14	354	:	:	:	:	:				
1980	I-III	:	:	:	:	0	12	0	:	:	2	8	:	:	0	—	0	3	2	:	0	27	4	24	2	0	2	2	34	:	:	:	:	:				
<b>Ausfuhr nach Drittländern</b>																																	<b>Exportations vers les pays tiers</b>					
<b>Exports to third countries</b>																																	<b>Esportazioni verso i paesi terzi</b>					
<b>A</b>																																						
1975	1	6	—	0	8	3	140	18	—	50	9	97	358	34	430	23	0	35	130	243	202	51	1 824	28	217	117	54	96	341	2 431	6	80	7					
1976	3	21	—	0	24	1	91	3	—	61	19	161	400	51	451	23	—	51	205	224	223	77	2 041	39	205	103	28	94	357	2 623	3	51	12					
1977	0	27	—	0	27	1	222	0	—	37	32	313	463	57	457	27	—	52	338	337	245	64	2 646	31	309	108	26	99	326	3 204	7	39	14					
1978	—	12	—	0	12	1	156	—	58	30	23	348	472	35	199	187	19	—	38	245	323	191	121	2 446	43	341	133	33	93	127	3 059	4	46	13				
1979	—	3	—	5	8	2	149	—	74	50	20	287	506	36	248	222	21	0	30	265	184	194	140	2 428	56	367	142	23	95	306	2 993	1	37	12				
1980	I-III	—	0	—	0	0	1	7	—	1	3	0	37	46	5	26	28	4	0	3	36	10	26	3	235	3	31	17	6	19	47	324	0	12	3			
<b>B</b>																																						
1975	:	:	:	:	:	1	58	—	:	:	24	107	:	:	9	0	30	6	10	:	1	245	28	217	57	8	37	295	642	:	:	:	:	:				
1976	:	:	:	:	:	0	44	—	:	:	32	97	:	:	9	—	43	6	11	:	1	244	39	205	55	3	30	326	659	:	:	:	:	:				
1977	:	:	:	:	:	0	58	—	:	:	22	180	:	:	16	—	40	8	16	:	0	340	31	309	58	3	38	144	583	:	:	:	:	:				
1978	:	:	:	:	:	1	89	0	:	:	39	190	:	:	9	—	32	12	12	:	0	385	43	341	73	5	35	29	526	:	:	:	:	:				
1979	:	:	:	:	:	0	113	0	:	:	57	188	:	:	12	—	27	13	13	:	0	423	56	367	68	3	47	33	574	:	:	:	:	:				
1980	I-III	:	:	:	:	0	7	0	:	:	2	16	:	:	2	0	3	0	2	:	0	34	3	31	10	1	8	5	57	:	:	:	:	:				

## 5.2

Continued

Seguito

## Ireland

1000 t

*	0	1	2	3	4	5	6	7	8	9	10	11	12	13	14	15	16	17	18	19	20	21	22	23	24	25	26	27	28	29	30	31	32	33																																	
<b>Lieferungen nach der EG</b>																																		<b>Livraisons vers la CE</b>																																	
<b>Deliveries to the EC</b>																																		<b>Consegne alla CE</b>																																	
<b>A</b>																																																																			
1975	—	0	—	—	0	—	1	2	0	—	0	0	3	—	3	11	0	0	0	2	0	0	1	24	0	0	1	0	0	3	29	—	0	0																																	
1976	—	—	—	—	—	—	0	1	1	—	0	0	2	0	3	11	0	0	0	3	0	0	23	0	0	3	0	0	5	31	0	0	—																																		
1977	0	0	—	—	0	0	0	0	1	0	0	0	3	1	6	7	0	0	0	2	1	0	21	0	0	1	0	0	5	28	1	1	0																																		
1978	—	—	—	0	0	0	0	0	4	1	0	1	6	0	14	13	0	—	0	3	1	0	47	0	0	2	0	1	5	54	0	1	0																																		
1979	—	—	0	—	0	0	0	0	0	1	0	0	2	0	6	4	0	0	0	1	1	0	17	0	0	1	0	0	5	24	—	1	0																																		
1980	I-III	—	—	0	—	0	0	0	1	0	—	2	2	—	2	1	0	0	0	1	0	0	10	—	—	0	0	0	3	13	—	0	0																																		
<b>B</b>																																																																			
1975	:	:	:	:	:	—	0	0	:	:	—	0	:	:	:	:	—	—	0	0	0	—	0	0	0	0	0	0	0	0	0	0	0	0																																	
1976	:	:	:	:	:	—	0	0	:	:	—	0	:	:	:	:	—	—	0	0	0	—	0	0	0	0	0	0	0	0	0	0	0	0	0																																
1977	:	:	:	:	:	0	—	0	:	:	—	0	:	:	:	:	0	0	—	0	0	0	0	0	0	0	0	0	0	0	0	0	0	0	0																																
1978	:	:	:	:	:	0	0	0	:	:	—	0	:	:	:	:	—	—	0	0	0	0	0	0	0	0	0	0	0	0	0	0	0	0	0																																
1979	:	:	:	:	:	0	—	0	:	:	0	0	:	:	:	:	0	0	0	0	0	0	0	0	0	0	0	0	0	0	0	0	0	0	0																																
1980	I-III	:	:	:	:	0	—	0	:	:	—	0	:	:	:	:	0	—	—	0	0	0	0	0	0	0	0	—	0	0	0	0	0	0	0																																
<b>Ausfuhr nach Drittländern</b>																																		<b>Exportations vers les pays tiers</b>																																	
<b>Exports to third countries</b>																																		<b>Esportazioni verso i paesi terzi</b>																																	
<b>A</b>																																																																			
1975	—	—	—	—	—	—	—	—	—	—	—	0	0	—	0	1	—	—	—	—	—	—	0	1	—	—	0	0	0	0	0	2	—	0	—																																
1976	—	—	—	—	—	—	—	—	—	—	—	0	0	—	0	0	—	—	—	—	—	—	0	0	0	0	0	0	0	0	0	0	0	0	0	0																															
1977	—	—	—	—	—	—	—	—	—	—	—	0	0	—	0	0	—	—	0	0	0	—	0	1	—	—	0	0	0	0	0	0	0	0	0	0																															
1978	—	—	—	—	—	—	—	—	—	—	—	1	0	0	0	0	0	—	—	—	—	—	0	1	0	0	0	0	0	0	0	0	0	0	0	0																															
1979	—	—	—	—	—	—	—	—	0	—	—	—	0	0	0	0	0	—	—	—	—	—	0	0	0	0	0	0	0	0	0	0	0	0	0	0																															
1980	I-III	—	—	—	—	—	0	—	—	—	—	—	0	—	—	0	—	—	—	—	—	—	0	0	—	—	0	0	0	0	0	0	0	0	0	0																															
<b>B</b>																																																																			
1975	:	:	:	:	:	—	—	—	:	:	—	—	—	:	:	:	—	—	—	—	—	—	—	—	—	—	0	—	0	0	0	0	0	0	0																																
1976	:	:	:	:	:	—	—	—	:	:	—	—	—	:	:	:	—	—	—	—	—	—	—	—	—	—	0	—	0	0	0	0	0	0	0																																
1977	:	:	:	:	:	—	—	—	:	:	—	—	—	:	:	:	—	—	—	—	—	—	—	—	—	—	0	—	0	0	0	0	0	0	0																																
1978	:	:	:	:	:	—	—	—	:	:	—	—	—	:	:	:	—	—	—	—	—	—	—	—	—	—	0	—	0	0	0	0	0	0	0																																
1979	:	:	:	:	:	—	—	—	0	—	—	—	—	:	:	:	0	—	—	—	—	—	—	—	—	—	0	—	—	0	0	0	0	0	0																																
1980	I-III	:	:	:	:	—	0	—	:	:	—	—	—	:	:	:	—	—	—	—	—	—	—	—	—	—	0	—	0	—	0	—	0	—	0																																

Spaltenbezeichnungen : siehe Faltblatt.  
Column headings : see fold-out.En-tête des colonnes : voir dépliant.  
Intestazioni delle colonne : vedere prospetto.

5.2

Danmark

1000 t

	0	1	2	3	4	5	6	7	8	9	10	11	12	13	14	15	16	17	18	19	20	21	22	23	24	25	26	27	28	29	30	31	32	33				
<b>Lieferungen nach der EG</b>																																	<b>Livraisons vers la CE</b>					
<b>Deliveries to the EC</b>																																	<b>Consegna alla CE</b>					
<b>A</b>																																						
1975	0	0	—	—	0	0	0	—	0	—	—	0	30	—	0	4	0	0	—	22	1	0	0	59	0	0	1	0	0	7	66	0	0	0				
1976	—	0	—	—	0	0	—	0	2	0	—	0	28	0	0	2	0	0	0	0	60	0	0	94	0	0	3	0	1	7	105	1	0	—				
1977	0	0	—	—	0	0	—	2	—	0	—	0	30	0	0	10	0	1	0	144	0	1	0	190	0	0	2	0	1	7	200	2	0	0				
1978	—	0	—	—	0	2	—	0	—	—	—	1	45	0	1	10	0	1	0	188	2	1	0	251	0	0	3	0	1	9	264	3	0	0				
1979	—	0	—	0	0	0	0	1	0	0	—	3	70	0	1	6	1	2	0	245	1	2	0	333	0	0	5	10	2	13	363	4	0	0				
1980	I-III	0	0	0	—	0	—	0	1	0	0	—	1	20	0	0	3	0	0	0	65	0	0	1	91	0	0	3	0	1	4	98	0	0	—			
<b>B</b>																																						
1975	:	:	:	:	:	0	—	—	:	:	—	0	:	:	:	—	—	—	0	0	:	—	0	0	0	0	0	0	0	0	0	2	:	:	:			
1976	:	:	:	:	:	0	—	—	:	:	—	0	:	:	:	—	—	—	0	0	:	—	0	0	0	0	0	0	0	0	1	2	:	:	:			
1977	:	:	:	:	:	0	—	—	:	:	—	0	:	:	:	—	—	—	0	0	:	—	0	0	0	0	0	0	0	0	1	3	:	:	:			
1978	:	:	:	:	:	0	—	—	:	:	—	0	:	:	:	—	—	—	0	0	:	—	0	0	0	0	0	0	0	1	2	4	:	:	:			
1979	:	:	:	:	:	0	—	—	:	:	—	0	:	:	:	—	—	—	0	0	:	—	0	0	0	0	0	0	0	1	2	4	:	:	:			
1980	I-III	:	:	:	:	—	0	—	:	:	—	0	:	:	:	—	—	—	0	0	:	—	0	0	0	0	0	0	0	0	1	1	:	:	:			
<b>Ausfuhr nach Drittländern</b>																																	<b>Exportations vers les pays tiers</b>					
<b>Exports to third countries</b>																																	<b>Esportazioni verso i paesi terzi</b>					
<b>A</b>																																						
1975	0	0	—	—	0	0	0	0	0	0	0	0	39	0	1	18	1	2	0	100	1	11	2	176	0	1	18	0	7	23	224	0	1	0				
1976	0	0	—	—	0	0	0	0	0	0	0	0	42	0	1	15	0	2	0	112	0	10	6	190	0	1	24	1	5	29	248	2	1	0				
1977	—	0	—	—	0	6	0	0	0	0	0	0	34	0	1	11	0	2	0	142	0	8	9	213	0	1	22	0	4	29	269	0	1	0				
1978	—	0	—	—	0	1	0	0	0	0	0	0	30	0	1	11	0	1	0	164	1	7	8	224	0	0	22	0	4	32	283	5	1	0				
1979	0	0	—	—	0	—	5	10	0	0	—	0	32	—	2	16	0	1	0	157	2	7	6	239	0	1	28	1	4	39	310	0	0	0				
1980	I-III	0	0	0	—	0	0	—	3	0	0	—	0	7	0	0	2	0	0	0	46	0	1	3	63	0	0	8	0	1	11	85	—	0	0			
<b>B</b>																																						
1975	:	:	:	:	:	0	0	—	:	:	—	0	0	:	:	0	0	—	0	0	:	0	0	1	0	1	6	0	3	2	12	:	:	:				
1976	:	:	:	:	:	0	0	—	:	:	—	0	1	:	:	0	0	—	0	0	:	0	0	1	0	1	3	1	2	2	9	:	:	:				
1977	:	:	:	:	:	0	—	—	:	:	—	0	0	:	:	0	0	—	0	0	:	0	0	1	0	1	3	0	2	3	9	:	:	:				
1978	:	:	:	:	:	0	—	—	:	:	—	0	0	:	:	0	0	—	0	0	:	0	0	1	0	0	4	0	2	3	9	:	:	:				
1979	:	:	:	:	:	—	0	—	:	:	—	0	0	:	:	—	0	—	0	0	:	0	0	1	0	1	5	0	2	4	11	:	:	:				
1980	I-III	:	:	:	:	0	—	—	:	:	—	0	0	:	:	—	0	—	0	0	:	0	0	0	0	0	0	2	0	1	1	3	:	:	:			

5.3

## Imports and exports (EC)

## Importazioni e esportazioni (CE)

1 000 t

		Stahl (EGKS) / Steel (ECSC) — Acier (CECA) / Acciaio (CECA)															
		Roheisen Pig iron  Fontes Ghisa ( <sup>1</sup> )		Blocke und Halbzeug Ingots and semis  Lingots et demi-produits Lingotti e semiprodoti				Warmbreitband in Rollen Coils  Coils Coils				Andere Erzeugnisse Other products		Autres produits Altri prodotti		Σ	
				darunter / of which dont / di cui  Flacherzeugnisse Flat products  Produits plats Prodotti piatti													
		1979	1980		1979	1980		1979	1980		1979	1980		1979	1980		
	I-III	I-VI		I-III	I-VI		I-III	I-VI		I-III	I-VI		I-III	I-VI			
		Einfuhr / Imports — Importations / Importazioni															
EUROPA	D	1	654	172	939	287	853	219	3 413	1 130	2 143	613	5 205	1 637			
	F	2	345	102	178	110	720	200	3 063	950	1 721	513	3 961	1 260			
	I	3	5	0	52	18	171	49	1 742	512	512	149	1 965	580			
	NL	4	20	3	537	177	652	164	1 428	384	1 093	278	2 617	725			
	B-L	5	49	12	764	191	2 101	531	6 736	1 847	4 282	1 151	9 601	2 569			
	UK	6	19	5	114	28	102	33	1 074	105	478	27	1 290	167			
	IRL	7	0	—	0	0	0	1	24	10	7	3	25	11			
	DK	8	0	0	6	1	1	1	326	84	248	59	333	86			
	EUR	9	1 091	295	2 590	812	4 600	1 198	17 806	5 023	10 484	2 794	24 997	7 033			
	Sonst. West Other West Autres Ouest Altri Ovest	S	10	107	25	203	40	37	6	743	194	371	95	983	239		
		N	11	229	58	195	33	4	—	213	60	69	21	411	93		
		A	12	0	0	15	18	361	82	814	208	630	158	1 190	308		
		YU	13	22	19	1	0	4	2	19	4	8	0	25	6		
		Ubrige / Other Autres / Altri	14	43	34	444	119	404	47	1 680	482	756	216	2 528	649		
		Σ	15	401	136	858	210	810	137	3 489	948	1 834	490	5 137	1 295		
		Σ EFTA / AELE (?)	16	370	112	523	102	494	99	2 426	653	1 358	348	3 443	855		
	Ost East Est	Σ	17	40	27	829	108	592	192	1 322	349	801	208	2 744	650		
		Σ SU	18	23	17	0	—	161	79	2	1	2	1	103	80		
AFRICA	Σ ZA	19	142	33	1	—	91	19	207	41	122	24	298	60			
		20	108	33	0	—	74	15	168	32	84	15	242	47			
AMERICA	Σ USA	21	282	102	81	17	114	37	235	122	178	101	430	176			
	CDN	22	3	0	13	1	2	2	125	53	118	51	140	56			
		23	115	26	11	5	19	5	59	23	13	5	89	34			
ASIA	Σ J	24	0	—	7	0	142	49	528	200	460	176	678	249			
		25	—	—	1	0	140	22	460	138	393	115	601	160			
OCEANIA		26	2	2	61	—	24	21	44	11	33	3	129	32			
Verschiedenes / Miscellaneous / Divers / Diversi		27	3	1	—	0	0	0	0	2	0	1	0	2			
Σ		28	1 960	595	4 428	1 148	6 373	1 652	23 812	6 697	13 911	3 797	34 413	9 497			
Σ Drittländer / Third countries Pays tiers / Paesi terzi		29	889	300	1 838	336	1 773	454	5 805	1 674	3 427	1 003	9 416	2 484			
Σ Entwicklungslander / Developing countries / Pays en voie de développement / Paesi in via di sviluppo (?)		30	197	75	65	11	111	60	157	115	152	114	333	186			

		1979		1980		1979		1980		1979		1980		1979		1980	
		I-III	I-VI	I-III	I-VI	I-III	I-VI	I-III	I-VI	I-III	I-VI	I-III	I-VI	I-III	I-VI	I-III	I-VI
<b>Ausfuhr / Exports — Exportazioni / Esportazioni</b>																	
F6	D	31	107	25	704	164	807	176	5 403	1 450	2 983	765	6 914	1 789			
	F	32	452	110	1 040	290	1 520	355	4 803	1 227	2 836	726	7 363	1 872			
	I	33	329	114	395	104	1 458	453	1 828	536	1 292	362	3 681	1 094			
	NL	34	55	21	62	12	104	32	2 017	609	904	280	2 183	654			
	B-L	35	135	32	407	207	454	127	1 445	431	709	202	2 306	765			
	UK	36	50	22	118	49	331	70	1 531	420	1 102	289	1 981	540			
	IRL	37	1	0	3	2	10	0	335	52	153	25	348	54			
	DK	38	6	1	1	0	14	5	708	196	463	142	723	201			
	EUR	39	<b>1 136</b>	<b>326</b>	<b>2 730</b>	<b>829</b>	<b>4 699</b>	<b>1 219</b>	<b>18 070</b>	<b>4 921</b>	<b>10 441</b>	<b>2 791</b>	<b>25 498</b>	<b>6 969</b>			
	EUROPA	S	40	13	0	22	4	51	16	1 013	263	690	190	1 087	283		
CH		41	74	17	25	20	129	24	1 098	322	607	177	1 252	365			
E		42	7	1	15	4	592	207	463	122	359	100	1 070	333			
GR		43	7	1	32	1	186	65	442	93	266	57	659	159			
Übrige / Other Autres / Altri		44	44	21	56	25	386	100	1 536	422	935	270	1 967	549			
∪ ∩ EFTA / AELE (2)		45	<b>145</b>	<b>40</b>	<b>140</b>	<b>54</b>	<b>1 344</b>	<b>412</b>	<b>4 552</b>	<b>1 222</b>	<b>2 857</b>	<b>794</b>	<b>6 035</b>	<b>1 689</b>			
∪ ∩		46	115	22	80	43	447	130	3 194	903	1 937	558	3 721	1 076			
∪ ∩ SU		47	<b>250</b>	<b>49</b>	<b>93</b>	<b>3</b>	<b>129</b>	<b>64</b>	<b>3 298</b>	<b>852</b>	<b>2 685</b>	<b>720</b>	<b>3 520</b>	<b>918</b>			
East		48	—	—	5	0	25	4	2 562	661	2 222	590	2 592	666			
AFRICA		∪ ∩ Maghreb	49	<b>39</b>	<b>4</b>	<b>262</b>	<b>47</b>	<b>186</b>	<b>48</b>	<b>2 080</b>	<b>561</b>	<b>700</b>	<b>187</b>	<b>2 528</b>	<b>656</b>		
		50	6	4	198	38	168	44	672	157	283	72	1 039	240			
AMERICA		51	<b>239</b>	<b>73</b>	<b>138</b>	<b>60</b>	<b>1 867</b>	<b>300</b>	<b>4 593</b>	<b>764</b>	<b>2 707</b>	<b>430</b>	<b>6 598</b>	<b>1 124</b>			
	Nord / North ∪ ∩ USA	52	230	73	76	6	1 612	194	3 443	503	1 945	247	5 131	703			
		53	225	73	68	5	1 472	178	3 084	459	1 819	231	4 623	641			
	Mittel / Central / Centrale	54	1	0	24	0	18	30	447	103	276	69	489	133			
	Sud / South / Sud ∪ ∩ YV BR RA	55	7	0	37	54	237	76	704	158	486	114	978	288			
		56	0	—	27	54	61	31	177	46	75	26	265	131			
	57	—	—	0	—	12	3	239	45	209	38	251	48				
	58	7	—	0	—	140	43	124	25	102	19	264	67				
ASIA		59	<b>19</b>	<b>5</b>	<b>285</b>	<b>47</b>	<b>537</b>	<b>69</b>	<b>5 147</b>	<b>703</b>	<b>1 801</b>	<b>289</b>	<b>5 970</b>	<b>820</b>			
	Mittlerer Osten / Middle East Moyen-Orient / Medio Oriente	60	14	4	150	41	180	55	2 605	461	566	148	2 935	557			
	∪ ∩ IR IRQ IL	61	2	0	0	—	65	35	387	81	133	25	453	117			
		62	7	4	—	—	20	1	866	158	190	53	886	159			
		63	2	0	22	2	65	7	177	20	97	16	264	29			
	Übriges Asien / Rest of Asia Reste de l'Asie / Resto dell'Asia ∪ ∩ IND RC J	64	5	2	136	7	357	14	2 542	242	1 235	141	3 034	263			
	65	—	—	10	0	58	13	696	124	479	82	763	137				
	66	—	—	18	2	126	—	1 379	65	475	24	1 523	66				
	67	—	—	0	—	0	0	7	1	3	1	7	1				
OCEANIA		68	0	—	0	0	—	0	51	7	33	4	52	7			
	Verschiedenes / Miscellaneous / Divers / Diversi	69	—	0	0	—	—	—	3	1	2	0	3	1			
∪		70	<b>1 827</b>	<b>499</b>	<b>3 647</b>	<b>1 041</b>	<b>8 761</b>	<b>2 112</b>	<b>37 797</b>	<b>9 031</b>	<b>21 226</b>	<b>5 216</b>	<b>50 206</b>	<b>12 184</b>			
∪ ∩ Drittländer / Third countries Pays tiers / Paesi terzi	71	<b>691</b>	<b>173</b>	<b>918</b>	<b>212</b>	<b>4 063</b>	<b>893</b>	<b>19 727</b>	<b>4 111</b>	<b>10 785</b>	<b>2 425</b>	<b>24 708</b>	<b>5 215</b>				
∪ ∩ Entwicklungslander / Developing countries / Pays en voie de developpement / Paesi in via di sviluppo	72	66	10	590	147	852	223	6 946	1 453	2 758	630	8 388	1 823				

(1) Einschließlich Spiegeleisen und hochgekohltetes Ferromangan.  
Including Spiegeleisen and high-carbon ferro-manganese.  
Y compris Spiegel et ferro-manganese carbure.  
Compresi ghisa speculare e ferro-manganese carburato.

(2) GEONOM: 1021.  
(3) GEONOM: 1030.

5.4

## Imports and exports of scrap (EC) (1)

## Importazioni e esportazioni di rottame (CE) (1)

1000 t

	Einfuhr Imports		Importations Importazioni		Ausfuhr Exports		Exportations Esportazioni	
	1979	1980		1979	1980			
		I-III	I-VI		I-III	I-VI		
	D	2 670	655		1 304	401		
	F	3 051	728		408	127		
	J	10	2		4 970	1 314		
	NL	958	283		120	44		
	B-L	467	121		922	262		
	UK	687	254		39	8		
	IRL	17	4		6	2		
	DK	82	21		238	71		
	EUR	7 942	2 068		8 006	2 230		
EUROPA	S	17	8		61	11		
	N	29	11		8	10		
	CH	104	14		162	62		
	A	13	3		65	14		
	E	6	1		1 280	583		
	Übrige / Other Autres / Altri	67	14		116	23		
	Σ ⊃ EFTA / AELE	236	51		1 692	703		
		175	38		360	107		
	Ost / East / Est	905	286		98	48		
	AFRICA	109	24		0	0		
⊃ Maghreb	65	21		0	—			
AMERICA	1 110	443		3	0			
Nord / North ⊃ USA	1 103	434		3	0			
	975	388		3	0			
Mittel / Central / Centrale	3	9		0	—			
Süd / South / Sud	4	0		0	0			
ASIA	32	13		1	0			
OCEANIA	5	1		0	—			
Verschiedenes / Miscellaneous / Divers / Diversi	3	1		0	—			
Σ	10 341	2 886		9 802	2 981			
⊃ Drittländer / Third countries / Pays tiers / Paesi terzi	2 400	818		1 795	751			
⊃ Entwicklungsländer / Developing countries / Pays en voie de développement / Paesi in via di sviluppo	144	44		2	0			

(1) Eisen- und Stahlschrott, ohne alte Schienen.  
Iron and steel scrap, not including old rails.(1) Ferrailles de fonte et d'acier, non compris les rails usagés.  
Rottame di ghisa e acciaio, non comprese le rotaie usate.



**Binnenhandel**  
**Internal trade**  
**Commerce intérieur**  
**Commercio interno**

5.5

Net deliveries of iron and steel products by stockholding merchants <sup>(1)</sup>Consegna netta di prodotti siderurgici dei commercianti <sup>(1)</sup>

BR Deutschland

1 000 t

Massenstahl / Ordinary steel / Acier ordinaire / Acciaio comune														
	Halbzeug Semi-finished products  Demi-produits Semiprodotti	Schwere Profile Heavy sections  Profils lourds Profilati pesanti	Walzdraht Wire rod  Fil machine Vergella in matasse	Betonstahl Concrete reinforcing bars  Ronds à béton Tondi per cemento armato	Anderer Stabstahl Other merchant bars  Autres acières marchands Altri laminati mercantilli	Flacherzeugnisse / Flat products / Produits plats / Prodotti piatti				Σ	Σ		Edelstahl Special steel  Accers spéciaux Acciai speciali	
						Σ	Σ				Σ	Inland Home market  Marché national Mercato nazionale		Ausfuhr Export  Esportazione
							Bleche > 3 mm plates > 3 mm  tôles > 3 mm lamiere > 3 mm	Bleche < 3 mm sheets < 3 mm  tôles < 3 mm lamere < 3 mm	überzogene Bleche coated plates and sheets  tôles revêtues lamiere rivestite					
1	2	3	4	5	6	7	8	9	10	11	12	13		
<b>1978</b>	51	968	14	1 019	1 008	<b>2 526</b>	1 441	646	251	<b>5 587</b>	5 351	235	:	
<b>1979</b>	89	1 030	14	1 126	1 060	<b>2 717</b>	1 623	644	257	<b>6 035</b>	5 784	252	:	
<b>1978</b>	III	5	76	2	74	<b>216</b>	126	55	20	<b>464</b>	445	20	:	
	IV	3	80	2	82	<b>210</b>	121	52	20	<b>461</b>	441	20	:	
	V	5	77	1	82	<b>192</b>	110	49	20	<b>436</b>	415	21	:	
	VI	4	93	1	97	<b>218</b>	125	53	23	<b>500</b>	479	21	:	
	VII	3	81	1	88	<b>183</b>	105	44	20	<b>428</b>	412	16	:	
	VIII	4	84	1	96	<b>201</b>	115	49	22	<b>469</b>	451	18	:	
	IX	4	88	1	97	<b>214</b>	119	57	21	<b>488</b>	466	22	:	
	X	4	90	1	104	<b>223</b>	126	59	22	<b>509</b>	491	18	:	
	XI	5	85	2	98	<b>221</b>	123	58	23	<b>498</b>	479	19	:	
	XII	5	62	1	65	<b>174</b>	148	44	18	<b>376</b>	357	19	:	
<b>1979</b>	I	4	77	1	34	<b>239</b>	138	63	21	<b>449</b>	430	19	:	
	II	6	69	2	51	<b>219</b>	127	57	20	<b>431</b>	412	19	:	
	III	8	86	1	95	<b>252</b>	148	64	22	<b>538</b>	516	21	:	
	IV	6	83	0	98	<b>219</b>	129	53	22	<b>492</b>	473	19	:	
	V	8	93	0	111	<b>237</b>	142	57	20	<b>542</b>	520	22	:	
	VI	9	90	1	112	<b>222</b>	133	53	20	<b>519</b>	496	23	:	
	VII	7	94	1	114	<b>217</b>	133	46	22	<b>519</b>	497	21	:	
	VIII	9	92	1	111	<b>228</b>	138	50	21	<b>530</b>	507	23	:	
	IX	10	92	2	109	<b>234</b>	140	53	23	<b>533</b>	507	26	:	
	X	8	104	1	123	<b>249</b>	148	56	26	<b>588</b>	565	23	:	
	XI	8	90	1	108	<b>239</b>	141	56	23	<b>538</b>	517	21	:	
	XII	7	62	1	68	<b>162</b>	97	37	16	<b>366</b>	351	15	:	
<b>1980</b>	I	7	88	1	65	<b>252</b>	150	59	23	<b>507</b>	488	19	:	
	II	7	83	2	78	<b>248</b>	148	58	23	<b>513</b>	488	25	:	
	III	7	93	2	101	<b>251</b>	148	60	25	<b>549</b>	525	24	:	

<sup>(1)</sup> Lieferungen an andere Händler des Inlandes sind nicht einbegriffen.<sup>(1)</sup> Not including deliveries to another merchant of the same country.<sup>(1)</sup> Non compris les livraisons à destination d'un autre négociant du pays.<sup>(1)</sup> Escluse le consegna destinata ad un altro commerciante del paese.

5.5

Continued

Seguito

## France

1 000 t

Massenstahl / Ordinary steel / Acier ordinaire / Acciaio comune												
1	2	3	4	5	Flacherzeugnisse / Flat products / Produits plats / Prodotti piatti				10	∞		13
					6	∞				11	12	
						7	8	9				
Halbzeug Semi-finished products Demi-produits Semiprodotti	Schwere Profile Heavy sections Profils lourds Profilati pesanti	Walzdraht Wire rod Fil machine Vergalla in matasse	Betonstahl Concrete reinforcing bars Ronds à béton Tondi per cemento armato	Anderer Stabstahl Other merchant bars Autres aciers marchands Altri laminati mercantili	∞	Bleche > 3 mm plates > 3 mm tôles > 3 mm lamiere > 3 mm	Bleche > 3 mm sheets > 3 mm tôles > 3 mm lamiere > 3 mm	überzogene Bleche coated plates and sheets tôles revêtues lamiere rivestite	∞	∞	∞	
1978	—	709	12	595	777	1 794	1 496	243	3 886	3 654	232	222
1979	—	715	26	596	793	1 798	1 503	238	3 928	3 682	246	256
1978	III	76	1	59	80	172	147	20	389	367	22	19
	IV	55	1	49	65	148	121	22	318	305	13	24
	V	56	1	50	68	148	125	19	323	302	21	20
	VI	64	1	53	70	157	132	20	345	326	19	17
	VII	52	1	47	76	134	109	21	290	274	16	18
	VIII	36	0	33	35	69	55	11	174	165	9	7
	IX	64	1	60	71	161	136	19	357	329	27	18
	X	68	2	57	71	182	154	24	379	347	32	20
	XI	59	1	51	68	163	136	21	342	316	26	20
	XII	53	1	44	60	143	118	21	301	278	23	18
1979	I	58	2	41	69	163	140	19	333	309	24	23
	II	59	2	48	69	153	129	19	332	311	20	23
	III	63	3	55	74	170	144	22	364	339	25	24
	IV	58	2	49	66	154	130	18	330	307	22	22
	V	61	3	54	71	156	131	20	344	324	20	23
	VI	61	2	54	68	148	123	21	334	317	17	23
	VII	62	2	53	62	140	116	19	318	300	18	21
	VIII	40	2	37	38	70	57	11	187	173	15	4
	IX	63	2	56	66	169	143	22	357	336	20	24
	X	69	3	56	76	175	151	24	379	358	20	25
	XI	65	3	50	70	162	135	22	351	325	25	24
	XII	55	1	41	61	133	110	19	292	275	17	20
1980	I	64	1	46	77	164	139	21	354	336	17	27
	II	67	2	46	72	172	144	24	360	338	22	28
	III	71	2	51	75	169	142	23	368	346	22	28

## 5.5

Continued

Seguito

## Italia

1000 t

Massenstahl / Ordinary steel / Acier ordinaire / Acciaio comune													
Halbzeug Semi-finished products Demi-produits Semiprodotti	Schwere Profile Heavy sections Profils lourds Profilati pesanti	Walzdraht Wire rod Fil machine Vergella in matasse	Betonstahl Concrete reinforcing bars Ronds à béton Tondi per cemento armato	Anderer Stabstahl Other merchant bars Autres aciers marchands Altri laminati mercantili	Flacherzeugnisse / Flat products / Produits plats / Prodotti piatti				Σ	⊃		Edelstahl Special steel Aciers spéciaux Acciai speciali	
					Σ	⊃				Σ	Inland Home market Marché national Mercato nazionale		Ausfuhr Export Esportazione
						Bleche > 3 mm plates > 3 mm tôles > 3 mm lamiera > 3 mm	Bleche < 3 mm sheets < 3 mm tôles < 3 mm lamiera < 3 mm	überzogene Bleche coated plates and sheets tôles revêtues lamiera rivestite					
1	2	3	4	5	6	7	8	9	10	11	12	13	
<b>1975</b>	6	279	13	1 057	<b>1 909</b>	755	854	239	<b>3 263</b>	3 263	—	:	
<b>1976</b>	29	320	31	1 136	<b>2 224</b>	894	931	351	<b>3 739</b>	3 739	—	:	
<b>1975</b> VII													
VIII	1	62	2	232	<b>575</b>	216	285	60	<b>872</b>	872	—	:	
IX													
X													
XI	3	81	6	300	<b>552</b>	220	205	75	<b>901</b>	901	—	:	
XII													
<b>1976</b> I													
II	7	86	8	310	<b>635</b>	267	260	95	<b>1 046</b>	1 046	—	:	
III													
IV													
V	10	86	8	285	<b>608</b>	246	255	95	<b>997</b>	997	—	:	
VI													
VII													
VIII	10	75	8	260	<b>476</b>	188	191	84	<b>229</b>	829	—	:	
IX													
X													
XI	2	72	7	281	<b>505</b>	193	225	77	<b>867</b>	867	—	:	
XII													
<b>1977</b> I													
II	5	68	10	275	<b>578</b>	257	215	97	<b>936</b>	936	—	:	
III													
IV													
V													
VI													

(<sup>1</sup>) Lieferungen an andere Händler des Inlandes sind nicht einbegriffen.  
 (<sup>1</sup>) Not including deliveries to another merchant of the same country.

(<sup>1</sup>) Non compris les livraisons à destination d'un autre négociant du pays.  
 (<sup>1</sup>) Escluse le consegne destinata ad un altro commerciante del paese.

5.5

Continued

Seguito

Niederland<sup>(1)</sup>

1000 t

	Massenstahl / Ordinary steel / Acier ordinaire / Acciaio comune											Edelstahl Special steel  Aciers spéciaux Acciai speciali		
	Halbzeug Semi-finished products  Demi-produits Semiprodotti	Schwere Profile Heavy sections  Profiles lourds Profiliati pesanti	Walzdraht Wire rod  Fil machine Vergella in matasse	Betonstahl Concrete reinforcing bars  Ronds à béton Tondi per cemento armato	Anderer Stabstahl Other merchant bars  Autres acières marchands Altri laminati mercantili	Flacherzeugnisse / Flat products / Produits plats / Prodotti piatti				Σ	Σ		13	
						Σ	Σ				Inland Home market  Marché national Mercato nazionale			Ausfuhr Export  Esportazione
							Bleche < 3 mm plates < 3 mm  tôles < 3 mm lamière < 3 mm	Bleche < 3 mm sheets < 3 mm  tôles < 3 mm lamière < 3 mm	überzogene Bleche coated plates and sheets  tôles revêtues lamière rivestite					
1	2	3	4	5	6	7	8	9	10	11	12	13		
<b>1978</b>	—	331	—	294	188	<b>150</b>	81	32	25	<b>963</b>	963	—	:	
<b>1979</b>	—	331	—	268	189	<b>157</b>	81	34	29	<b>945</b>	945	—	:	
<b>1978</b>	III	30	—	26	17	<b>13</b>	7	3	2	<b>87</b>	87	—	:	
	IV	28	—	26	15	<b>12</b>	7	2	2	<b>82</b>	82	—	:	
	V	27	—	27	15	<b>11</b>	6	2	2	<b>80</b>	80	—	:	
	VI	28	—	31	16	<b>14</b>	8	3	3	<b>90</b>	90	—	:	
	VII	18	—	12	11	<b>9</b>	5	2	1	<b>49</b>	49	—	:	
	VIII	28	—	26	14	<b>12</b>	7	3	2	<b>80</b>	80	—	:	
	IX	28	—	27	16	<b>13</b>	7	3	2	<b>84</b>	84	—	:	
	X	30	—	26	18	<b>14</b>	7	3	2	<b>88</b>	88	—	:	
	XI	32	—	28	18	<b>13</b>	7	3	2	<b>91</b>	91	—	:	
	XII	22	—	16	14	<b>11</b>	6	2	2	<b>63</b>	63	—	:	
<b>1979</b>	I	24	—	7	16	<b>14</b>	7	3	2	<b>60</b>	60	—	:	
	II	19	—	11	14	<b>12</b>	7	3	2	<b>56</b>	56	—	:	
	III	26	—	24	16	<b>13</b>	7	3	2	<b>79</b>	79	—	:	
	IV	27	—	23	15	<b>12</b>	7	3	2	<b>77</b>	77	—	:	
	V	30	—	28	17	<b>13</b>	7	3	2	<b>88</b>	88	—	:	
	VI	34	—	27	16	<b>13</b>	7	3	2	<b>90</b>	90	—	:	
	VII	20	—	17	11	<b>9</b>	5	2	2	<b>57</b>	57	—	:	
	VIII	29	—	27	15	<b>13</b>	7	3	3	<b>85</b>	85	—	:	
	IX	32	—	26	19	<b>14</b>	7	3	3	<b>90</b>	90	—	:	
	X	36	—	31	20	<b>15</b>	8	3	3	<b>102</b>	102	—	:	
	XI	32	—	27	18	<b>15</b>	7	3	3	<b>92</b>	92	—	:	
	XII	24	—	20	13	<b>13</b>	6	3	3	<b>69</b>	69	—	:	
<b>1980</b>	I	30	—	20	18	<b>15</b>	8	3	3	<b>84</b>	84	—	:	
	II	31	—	24	17	<b>15</b>	8	3	3	<b>89</b>	89	—	:	
	III	32	—	26	19	<b>17</b>	9	3	3	<b>94</b>	94	—	:	
	IV	31	—	25	16	<b>16</b>	8	3	4	<b>88</b>	88	—	:	

(1) Teilweise geschätzt.  
(2) Partly estimated(1) Partiellement estimé.  
(2) Stima parziale.





5.6

Stocks, imports and deliveries of iron and steel scrap-merchants

Scorte, importazioni e consegna di rottame di ghisa e di acciaio dei commercianti di rottame

	1	2	3	4	5	6	7	8	9	10	11	12	13	14	
Bestände ( <sup>1</sup> )	Lieferungen														
	Einfuhren		In das Inland				In andere EGKS-Mitgliedstaaten ( <sup>2</sup> )	In Drittländern ( <sup>2</sup> )	Σ	Gußbruch nicht legiert	Legierter Gußbruch u. legierter Stahlschrott ( <sup>2</sup> )	Σ	Aus unlegiertem Stahl		
	Σ	Σ aus dritten Ländern	Σ	Σ Eisen- und unabhängige Stahlgießereien	Σ Pakete	Σ Drehspäne (einschl. aus Gußbruch)							Σ Shredderschrott		
Stocks ( <sup>1</sup> )	Deliveries														
	Imports		Into the same country				Within other countries of the ECSC ( <sup>2</sup> )	To third countries ( <sup>2</sup> )	Σ	Non alloy cast-iron	Alloy cast-iron and alloy steel ( <sup>2</sup> )	Σ	Non alloy steel		
	Σ	Σ from third countries	Σ	Σ iron and independent steel foundries	Σ Bales	Σ Turnings (incl. cast-iron)							Σ Fragmentised shredder		
Stocks ( <sup>1</sup> )	Livraisons														
	Importations		Dans le pays				Dans les autres pays membres de la CEEA ( <sup>2</sup> )	Vers les pays tiers ( <sup>2</sup> )	Σ	De fonte non alliée	De fonte et d'acier alliés ( <sup>2</sup> )	Σ	D'acier non allié		
	Σ	Σ pays tiers	Σ	Σ fonderies de fonte et d'acier indépendantes	Σ Paquets	Σ Tournures (compris de fonte)							Σ Dechi-quetage		
Scorte ( <sup>1</sup> )	Consegna														
	Importazioni		Nel paese				Negli altri paesi della Comunità ( <sup>2</sup> )	Nei paesi terzi ( <sup>2</sup> )	Σ	Di ghisa non legata	Di ghisa ed acciaio legati ( <sup>2</sup> )	Σ	Di acciaio non legato		
	Σ	Σ paesi terzi	Σ	Σ alle fonderie di ghisa e d'acciaio indipendenti	Σ Pacchetti	Σ Forniture (inclusa la ghisa)							Σ Da frantumazione		
	1	2	3	4	5	6	7	8	9	10	11	12	13	14	

(<sup>1</sup>) Am letzten Tag des Monats.  
 (<sup>2</sup>) Ohne gebrauchte Schienen.  
 (<sup>3</sup>) Einschl. legierter Drehspäne und Pakete.  
 (a) Alle Zahlen geschätzt.  
 (<sup>1</sup>) On last day of month.  
 (<sup>2</sup>) Excluding used rails.  
 (<sup>3</sup>) Alloy turnings and bales included.  
 (a) All figures are estimated.

(<sup>1</sup>) Au dernier jour du mois.  
 (<sup>2</sup>) Non compris rails usagés.  
 (<sup>3</sup>) Y compris tournures alliées et paquets alliés.  
 (a) Tous chiffres estimés.  
 (<sup>1</sup>) All'ultimo giorno del mese.  
 (<sup>2</sup>) Non comprese rotaie usate.  
 (<sup>3</sup>) Inclusi forniture legate e pacchetti legati.  
 (a) Tutti dati stimati.

105

Fortsetzung

Suite

106

5.6

Continued

Seguito

1000 t

	1	2	3	4	5	6	7	8	9	10	11	12	13	14	
<b>EUR*</b>															
1977	:	7 323	1 147	31 051	3 893	6 737	1 101	38 890	2 614	797	35 478	5 444	4 070	1 711	
1978	:	9 199	1 628	34 516	3 233	7 839	1 269	43 621	2 648	855	40 121	5 303	3 996	1 980	
1978	VI	761	112	3 241	327	799	105	4 142	224	109	3 809	535	360	181	
	VII	684	114	2 787	225	660	103	3 548	217	66	3 264	438	324	161	
	VIII	633	178	2 159	32	541	92	2 793	111	58	2 624	344	270	151	
	IX	850	150	2 925	232	692	101	3 717	227	72	3 418	416	299	175	
	X	943	163	3 242	246	708	113	4 062	236	76	3 749	460	358	185	
	XI	717	105	3 119	243	602	138	3 861	233	73	3 557	450	343	187	
	XII	1 102	279	2 828	243	596	99	3 522	225	60	3 239	418	324	162	
1979	I	718	164	2 514	132	583	91	3 188	185	56	2 946	381	281	140	
	II	707	135	2 878	145	749	127	3 753	204	77	3 463	462	349	190	
	III	942	213	3 368	165	737	150	4 256	227	92	3 924	499	403	199	
	IV	781	135	3 039	155	663	120	3 824	207	69	3 531	467	364	182	
	V	821	157	3 011	149	603	125	3 741	212	81	3 439	452	341	203	
	VI	829	151	2 847	156	536	149	3 531	192	81	3 247	440	331	178	
	VII														
<b>BR DEUTSCHLAND</b>															
1978		1 026	1 405	202	10 322	—	2 353	173	12 850	617	332	11 900	1 268	1 672	646
1979		916	1 399	255	10 504	—	2 399	287	13 194	630	345	12 196	1 225	1 684	792
1979	VI	876	115	15	842	—	141	30	1 012	48	26	938	101	133	60
	VII	861	140	32	916	—	176	35	1 126	45	40	1 041	111	145	56
	VIII	897	125	21	943	—	201	25	1 168	60	34	1 075	99	135	85
	IX	905	125	31	894	—	224	25	1 143	57	27	1 058	99	137	66
	X	894	150	17	934	—	233	22	1 189	59	32	1 097	103	156	81
	XI	888	125	21	873	—	225	25	1 123	53	28	1 042	103	152	78
	XII	916	120	38	741	—	197	23	961	45	27	889	91	122	85
1980	I	793	125	21	805	—	206	19	1 030	47	25	958	93	135	88
	II	888	184	35	859	—	213	26	1 098	58	34	1 006	105	145	85
	III	885	125	17	889	—	211	29	1 129	52	35	1 042	95	134	88
	IV	897	120	26	848	—	252	27	1 127	56	41	1 030	101	129	80
	V	798	115	14	803	—	225	20	1 048	47	26	975	91	134	83
	VI	835	95	14	819	—	198	24	1 041	49	30	962	89	115	75



5.6

Continued

Seguito

1000 t

	1	2	3	4	5	6	7	8	9	10	11	12	13	14
<b>FRANCE*(a)</b>														
<b>1978</b>	357	<b>395</b>	28	<b>4 448</b>	1 408	3 397	269	<b>8 114</b>	704	<b>88</b>	<b>7 322</b>	1 130	777	222
<b>1979</b>	335	<b>243</b>	45	<b>3 800</b>	363	3 225	353	<b>7 048</b>	401	<b>58</b>	<b>6 588</b>	1 107	724	325
<b>1979</b> IV	264	<b>30</b>	2	<b>299</b>	28	322	33	<b>655</b>	37	<b>5</b>	<b>613</b>	99	65	25
V	278	<b>24</b>	2	<b>320</b>	28	256	37	<b>613</b>	36	<b>6</b>	<b>570</b>	97	64	24
VI	289	<b>34</b>	10	<b>298</b>	34	202	29	<b>529</b>	33	<b>5</b>	<b>492</b>	91	61	23
VII	512	<b>30</b>	5	<b>491</b>	36	533	36	<b>1 060</b>	57	<b>6</b>	<b>997</b>	156	110	38
VIII	270	<b>17</b>	1	<b>319</b>	32	227	19	<b>565</b>	37	<b>5</b>	<b>523</b>	93	57	23
IX	281	<b>27</b>	3	<b>349</b>	36	211	37	<b>597</b>	33	<b>5</b>	<b>559</b>	104	57	46
X	278	<b>17</b>	1	<b>283</b>	36	265	25	<b>572</b>	34	<b>6</b>	<b>532</b>	90	57	42
XI	335	<b>15</b>	3	<b>537</b>	29	243	25	<b>475</b>	27	<b>5</b>	<b>443</b>	72	48	38
XIII														
<b>1980</b> I	331	<b>22</b>	4	<b>368</b>	43	305	14	<b>687</b>	37	<b>5</b>	<b>645</b>	108	63	53
II	339	<b>19</b>	1	<b>352</b>	49	179	24	<b>556</b>	39	<b>7</b>	<b>510</b>	88	46	39
III	327	<b>19</b>	2	<b>355</b>	50	273	44	<b>672</b>	30	<b>7</b>	<b>635</b>	113	67	59
IV	301	<b>15</b>	3	<b>294</b>	36	249	52	<b>630</b>	28	<b>8</b>	<b>595</b>	103	64	50
<b>ITALIA*(a)</b>														
<b>1977</b>	:	<b>5 264</b>	885	<b>9 746</b>	978	19	0	<b>9 765</b>	458	109	<b>9 198</b>	1 250	615	307
<b>1978</b>	:	<b>6 485</b>	1 319	<b>11 326</b>	908	5	0	<b>11 332</b>	477	114	<b>10 741</b>	1 448	704	359
<b>1978</b> XI	:	<b>470</b>	87	<b>954</b>	81	1	0	<b>955</b>	43	9	<b>903</b>	127	58	28
XII	:	<b>890</b>	250	<b>1 062</b>	84	1	0	<b>1 063</b>	46	8	<b>1 009</b>	130	66	34
<b>1979</b> I	:	<b>538</b>	143	<b>952</b>	79	—	—	<b>952</b>	45	10	<b>897</b>	120	60	35
II	:	<b>519</b>	112	<b>960</b>	78	1	—	<b>961</b>	44	14	<b>903</b>	121	60	35
III	:	<b>701</b>	196	<b>1 059</b>	79	1	—	<b>1 060</b>	39	21	<b>1 000</b>	134	67	39
IV	:	<b>537</b>	103	<b>924</b>	87	1	0	<b>925</b>	41	14	<b>870</b>	119	59	31
V	:	<b>585</b>	118	<b>962</b>	83	1	0	<b>963</b>	45	22	<b>896</b>	122	61	32
VI	:	<b>592</b>	124	<b>876</b>	83	2	0	<b>878</b>	43	16	<b>817</b>	112	56	29
VII	:	<b>329</b>	77	<b>935</b>	82	2	0	<b>937</b>	47	21	<b>869</b>			
VIII	:	<b>488</b>	183	<b>579</b>	78	1	0	<b>580</b>	39	7	<b>534</b>			
IX	:	<b>598</b>	191	<b>975</b>	82	0	0	<b>975</b>	46	14	<b>915</b>			
X	:	<b>558</b>	202	<b>1 060</b>	83	1	0	<b>1 061</b>	39	22	<b>1 000</b>			
XI	:			<b>1 024</b>	79	1	0	<b>1 025</b>	41	19	<b>965</b>			
XII	:			<b>914</b>	78	2	0	<b>916</b>	39	15	<b>862</b>			

5.6

Continued

Seguito

1 000 t

	1	2	3	4	5	6	7	8	9	10	11	12	13	14
<b>NEDERLAND</b>														
<b>1977</b>	234	—	—	<b>459</b>	—	509	111	<b>1 078</b>	66	11	<b>1 003</b>	87	49	115
<b>1978</b>	202	—	—	<b>655</b>	—	733	93	<b>1 479</b>	69	10	<b>1 400</b>	90	43	89
<b>1978</b> IX	203	—	—	<b>82</b>	—	71	7	<b>161</b>	6	0	<b>154</b>	6	3	8
X	208	—	—	<b>76</b>	—	61	6	<b>142</b>	5	0	<b>137</b>	7	4	9
XI	209	—	—	<b>59</b>	—	66	9	<b>134</b>	4	1	<b>130</b>	9	5	9
XII	202	—	—	<b>52</b>	—	45	3	<b>100</b>	6	0	<b>94</b>	6	2	7
<b>1979</b> I	189	—	—	<b>43</b>	—	38	9	<b>90</b>	5	0	<b>85</b>	4	2	5
II	192	—	—	<b>44</b>	—	56	11	<b>111</b>	6	1	<b>105</b>	6	3	7
III	179	—	—	<b>80</b>	—	82	8	<b>170</b>	7	1	<b>161</b>	10	5	8
IV	182	—	—	<b>60</b>	—	52	13	<b>125</b>	6	1	<b>118</b>	7	6	6
V	182	—	—	<b>55</b>	—	55	14	<b>125</b>	7	1	<b>117</b>	8	4	9
VI	173	—	—	<b>47</b>	—	61	13	<b>121</b>	6	1	<b>115</b>	7	2	6
VII	174	—	—	<b>56</b>	—	48	9	<b>113</b>	3	1	<b>109</b>	3	5	5
VIII	177	—	—	<b>57</b>	—	78	5	<b>140</b>	6	0	<b>134</b>	8	4	11
IX														
<b>UEBL / BLEU</b>														
<b>1978</b>	232	<b>643</b>	44	<b>1 239</b>	77	638	32	<b>1 908</b>	123	137	<b>1 651</b>	275	81	96
<b>1979</b>	257	<b>676</b>	35	<b>1 348</b>	172	558	61	<b>1 965</b>	146	106	<b>1 615</b>	273	100	110
<b>1979</b> IV	253	<b>52</b>	1	<b>135</b>	15	38	10	<b>183</b>	13	7	<b>152</b>	28	9	9
V	261	<b>58</b>	6	<b>112</b>	14	40	4	<b>156</b>	11	7	<b>130</b>	20	9	10
VI	255	<b>66</b>	1	<b>120</b>	14	76	12	<b>208</b>	12	14	<b>172</b>	28	8	6
VII	251	<b>64</b>	2	<b>92</b>	10	50	4	<b>146</b>	8	9	<b>122</b>	23	5	3
VIII	266	<b>75</b>	4	<b>113</b>	11	36	1	<b>150</b>	9	9	<b>124</b>	18	10	7
IX	264	<b>47</b>	4	<b>120</b>	16	40	5	<b>165</b>	11	8	<b>134</b>	23	9	11
X	274	<b>60</b>	5	<b>96</b>	17	58	6	<b>160</b>	16	9	<b>135</b>	23	9	12
XI	269	<b>57</b>	3	<b>100</b>	18	58	8	<b>165</b>	17	12	<b>125</b>	25	11	11
XII	257	<b>35</b>	7	<b>102</b>	17	39	5	<b>145</b>	12	7	<b>116</b>	22	11	7
<b>1980</b> I	251	<b>67</b>	3	<b>127</b>	18	54	13	<b>182</b>	15	10	<b>157</b>	38	12	9
II	247	<b>66</b>	1	<b>141</b>	17	53	8	<b>192</b>	18	12	<b>163</b>	29	12	10
III	239	<b>63</b>	3	<b>146</b>	18	54	6	<b>187</b>	16	13	<b>158</b>	23	12	10

5.6

Continued

Seguito

1000 t

	1	2	3	4	5	6	7	8	9	10	11	12	13	14
<b>UNITED KINGDOM</b>														
<b>1978</b>	887	<b>2</b>	0	<b>5 879</b>	831	640	663	<b>7 179</b>	628	154	<b>6 398</b>	1 046	675	546
<b>1979</b>	946	<b>1</b>	0	<b>6 444</b>	237	637	587	<b>7 667</b>	641	197	<b>6 827</b>	1 000	693	561
<b>1979</b> V	866	<b>0</b>	—	<b>610</b>	23	48	36	<b>695</b>	59	16	<b>620</b>	97	64	44
VI	837	<b>0</b>	0	<b>596</b>	24	47	62	<b>705</b>	49	18	<b>637</b>	96	67	51
VII	872	<b>0</b>	0	<b>561</b>	21	51	35	<b>646</b>	54	18	<b>575</b>	76	66	44
VIII	872	<b>0</b>	0	<b>528</b>	19	47	18	<b>593</b>	51	15	<b>526</b>	70	47	43
IX	872	—	—	<b>537</b>	15	56	30	<b>622</b>	48	14	<b>561</b>	81	49	40
X	891	—	—	<b>517</b>	19	81	50	<b>648</b>	56	20	<b>572</b>	92	56	51
XI	900	—	—	<b>503</b>	17	49	98	<b>651</b>	59	28	<b>564</b>	73	57	42
XII	946	<b>0</b>	—	<b>372</b>	16	56	59	<b>487</b>	44	13	<b>429</b>	68	40	32
<b>1980</b> I	979	—	—	<b>372</b>	18	103	79	<b>554</b>	54	15	<b>484</b>	69	52	50
II	956	<b>0</b>	0	<b>322</b>	16	106	145	<b>573</b>	71	10	<b>493</b>	62	72	51
III	982	<b>0</b>	—	<b>383</b>	—	86	187	<b>656</b>	68	10	<b>578</b>	107	82	59
IV	962	—	—	<b>419</b>	22	71	140	<b>630</b>	56	14	<b>561</b>	90	75	45
V	913	—	—	<b>424</b>	19	68	180	<b>673</b>	63	16	<b>594</b>	86	63	60
<b>IRELAND / DANMARK*(a)</b>														
<b>1977</b>	:	<b>5</b>	10	<b>507</b>	15	40	21	<b>572</b>	16	9	<b>546</b>	59	41	0
<b>1978</b>	:	<b>269</b>	35	<b>647</b>	9	73	39	<b>759</b>	30	20	<b>709</b>	46	44	22
<b>1979</b>	:			<b>784</b>	12	103	29	<b>916</b>	13	11	<b>892</b>	54	52	32
<b>1978</b> IX	:	<b>28</b>	0	<b>81</b>	1	10	6	<b>97</b>	3	5	<b>89</b>	6	7	3
X	:	<b>38</b>	1	<b>80</b>	1	10	3	<b>93</b>	3	2	<b>88</b>	6	5	4
XI	:	<b>28</b>	2	<b>68</b>	1	7	5	<b>80</b>	5	2	<b>73</b>	4	4	3
XII	:	<b>27</b>	1	<b>66</b>	1	5	5	<b>76</b>	4	1	<b>71</b>	4	4	3
<b>1979</b> I	:	<b>35</b>	2	<b>70</b>	1	5	3	<b>78</b>	2	1	<b>75</b>	6	4	1
II	:	<b>34</b>	4	<b>47</b>	1	8	5	<b>60</b>	1	0	<b>59</b>	5	3	—
III	:	<b>34</b>	3	<b>82</b>	1	14	3	<b>99</b>	1	1	<b>97</b>	8	6	1
IV	:	<b>36</b>	9	<b>68</b>	1	13	2	<b>83</b>	1	0	<b>82</b>	5	3	3
V	:	<b>30</b>	2	<b>85</b>	1	11	1	<b>97</b>	1	0	<b>96</b>	6	4	4
VI	:	<b>22</b>	1	<b>68</b>	1	7	3	<b>78</b>	1	1	<b>76</b>	5	4	3
VII	:	<b>13</b>	0	<b>37</b>	0	9	1	<b>47</b>	0	0	<b>46</b>	3	3	2
VIII	:	<b>11</b>	1	<b>68</b>	1	8	3	<b>79</b>	2	1	<b>76</b>	3	5	3
IX	:	<b>11</b>	1	<b>60</b>	1	5	1	<b>66</b>	0	1	<b>65</b>	2	3	3
X	:			<b>75</b>	2	8	2	<b>85</b>	0	0	<b>85</b>	4	5	4
XI	:			<b>73</b>	1	8	1	<b>82</b>	1	1	<b>82</b>	4	5	4
XII	:			<b>63</b>	1	5	1	<b>74</b>	0	0	<b>74</b>	4	4	4



**Stahlverbrauch  
Steel consumption**

**Consommation d'acier  
Consumo di acciaio**

**6**



6.1

Apparent consumption of crude steel (1)

Consumo apparente di acciaio grezzo (1)

1 000 t

	D	F	I	NL	B-L	UK	IRL	DK	EUR
<b>A</b>									
<b>EGKS-Erzeugnisse / ECSC products / Produits CECA / Prodotti CECA</b>									
<b>1978</b>	40 053	21 925	23 993	3 960	5 393	20 719	424	1 591	<b>118 058</b>
<b>1979</b>	43 532	22 283	27 687	3 752	5 434	21 052	557	1 626	<b>125 923</b>
<b>1976</b>	3 10 868	5 459	5 391	966	1 438	4 858	88	475	<b>29 543</b>
	4 9 408	5 762	6 745	1 010	1 237	5 614	97	574	<b>30 447</b>
<b>1977</b>	1 10 500	6 097	6 578	1 051	1 364	5 553	92	440	<b>31 675</b>
	2 10 152	6 118	6 611	931	1 331	5 080	65	402	<b>30 690</b>
	3 9 585	4 539	5 425	907	1 068	4 907	82	357	<b>26 870</b>
	4 9 556	5 199	5 947	973	1 396	5 518	116	398	<b>29 103</b>
<b>1978</b>	1 10 194	6 156	5 762	1 054	1 077	5 789	110	380	<b>30 522</b>
	2 11 174	6 154	6 338	984	1 549	5 359	121	417	<b>32 096</b>
	3 10 132	4 285	5 398	940	1 363	4 685	103	400	<b>27 306</b>
	4 8 553	5 337	6 495	982	1 404	4 886	90	394	<b>28 141</b>
<b>1979</b>	1 11 078	5 640	6 737	857	1 300	4 887	106	370	<b>30 975</b>
	2 11 258	5 675	6 587	979	1 421	5 897	147	420	<b>32 384</b>
	3 10 977	5 117	6 318	944	1 205	5 044	155	390	<b>30 150</b>
	4 10 219	5 851	8 045	972	1 508	5 224	149	446	<b>32 414</b>
<b>B</b>									
<b>Einschließlich Nicht-EGKS-Erzeugnisse Including products not falling under the ECSC Treaty Produits hors traité CECA inclus Inclusi i prodotti non contemplati dal trattato CECA</b>									
<b>1978</b>	35 205	20 978	21 448	4 555	4 266	20 177	534	1 911	<b>109 074</b>
<b>1979</b>	39 076	21 071	25 798	4 318	4 462	20 662	709	1 928	<b>118 024</b>
<b>1976</b>	3 9 785	5 371	4 785	1 118	1 225	4 669	139	557	<b>27 649</b>
	4 8 302	5 596	6 257	1 209	994	5 427	140	677	<b>28 602</b>
<b>1977</b>	1 9 554	5 886	6 063	1 260	1 115	5 414	126	520	<b>29 938</b>
	2 9 253	5 886	6 050	1 068	1 080	5 017	97	473	<b>28 924</b>
	3 8 738	4 348	4 830	1 058	867	4 795	114	418	<b>25 168</b>
	4 8 516	4 971	5 336	1 158	1 160	5 444	141	462	<b>27 188</b>
<b>1978</b>	1 9 192	5 949	5 188	1 357	780	5 691	139	451	<b>28 747</b>
	2 9 788	5 894	5 699	1 050	1 254	5 207	147	507	<b>29 546</b>
	3 8 910	4 101	4 878	1 049	1 162	4 625	132	471	<b>25 328</b>
	4 7 315	5 041	5 683	1 099	1 070	4 654	116	482	<b>25 460</b>
<b>1979</b>	1 10 201	5 412	6 200	998	1 015	4 813	137	441	<b>29 217</b>
	2 10 199	5 330	6 151	1 101	1 179	5 723	189	506	<b>30 378</b>
	3 9 663	4 862	5 940	1 083	990	4 979	193	457	<b>28 167</b>
	4 9 013	5 467	7 507	1 136	1 278	5 147	190	524	<b>30 262</b>

(1) Erzeugung (Strangguß-Halbzeug in Normalguß-Blockgewicht umgerechnet) + Schrottverbrauch in den Walzwerken + Einfuhr - Ausfuhr ± Lagerbewegung bei den Werken und Händlern. Die ein- und ausgeführten Mengen und die Lagerbewegung werden mit folgenden Einsatzzahlen (für Massenstahl) auf Rohblockgewicht umgerechnet:

- Erzeugnisse des Vertrages:  
Rohblöcke: 1,00; Halbzeug: 1,17; Warmbreitband: 1,20; Bandstahl, warm gewalzt: 1,25; Oberbaumaterial: 1,38; Grob- und Mittelbleche: 1,35; Feinbleche und Breitflachstahl: 1,31; übrige Vertragserzeugnisse: 1,27.
- Erzeugnisse außerhalb des Vertrages:  
Gezogener Draht: 1,30; Kaltband und Blankstahl: 1,36; Stahrohre, geschweißt: 1,35; nahtlos: 1,47; Schmiedestücke: 1,26.
- Erzeugnisse aus Edelstahl werden mit entsprechend höheren Koeffizienten hochgerechnet.

(1) Production (continuously cast semi-finished products are converted to normal ingot weight) + scrap consumption in the rolling mills + imports - exports ± variations in stocks (at works and stockholders). Tonnes imported and exported and variations in stocks were converted into ingot equivalent by the following coefficients:

- Products falling under the Treaty:  
Ingots: 1,00; semi-finished products: 1,17; coils: 1,20; strip, hot rolled: 1,25; railway track material: 1,38; medium and heavy plate: 1,35; sheet and universal plates: 1,31; other products falling under the Treaty: 1,27.
- Products not falling under the Treaty:  
Drawn wire: 1,30; cold reduced strip and bright steel bars: 1,36; steel tubes, welded: 1,35; seamless: 1,47; forgings: 1,26.
- Special steel products have been converted by appropriately increased coefficients.

(1) Production (demi-produits de coulée continue convertis en lingots de coulée normale) + consommation de ferraille dans les laminaires + importations - exportations ± variations des stocks (stocks en usines sid. et chez les négociants). On a converti en équivalent lingot les tonnages importés et exportés et les variations des stocks en utilisant pour les produits en acier courant les coefficients suivants:

- Produits du Traité:  
Lingots: 1,00; Demi-produits: 1,17; Coils: 1,20; Feuillards à chaud: 1,25; Matériel de voie: 1,38; Tôles fortes et moyennes: 1,35; Tôles fines et larges plats: 1,31; Autres produits du Traité: 1,27.
- Produits hors Traité:  
Fil tréfilé: 1,30; Feuillards à froid et barres étirées: 1,36; Tubes d'acier, soudés: 1,35; sans soudure: 1,47; Pièces forgées: 1,26.
- Les produits en aciers fins et spéciaux ont été convertis à l'aide de coefficients majorés.

(1) Produzione (semiprodotto di colata continua convertiti in lingotti di colata normale) + consumo di rottame nei laminatoi + importazioni - esportazioni ± variazione delle scorte presso gli stabilimenti e presso i commercianti. Sono stati convertiti in equivalente di acciaio grezzo i quantitativi importati ed esportati e le variazioni delle scorte utilizzando per i prodotti di acciaio comune i coefficienti seguenti:

- Prodotti del Trattato:  
Lingotti: 1,00; Semiprodotto: 1,17; Coils: 1,20; Nastri a caldo: 1,25; Materiale per binari: 1,38; Lamiera spesse e medie: 1,35; Lamiera sottili e larghi piatti: 1,31; Altri prodotti del Trattato: 1,27.
- Prodotti non considerati nel Trattato:  
Fili trafilati: 1,30; Nastri laminati a freddo e prodotti stirati: 1,36; Tubi d'acciaio saldati: 1,35; Non saldati: 1,47; Prodotti forgiati: 1,26.
- I prodotti in acciai fini e speciali sono stati convertiti per mezzo di coefficienti aumentati.





## ECSC steel summary

## Sommarlo dell'acciaio CECA

EUR

Characteristics	1977	1978	1979	1979 (1978 = 100)	Caratteristiche
<b>1. Total labour force (1 000) (End of year)</b>	<b>720</b>	<b>685</b>	<b>670</b>	<b>98</b>	<b>1. Totale della manodopera (1 000) (Fine dell'anno)</b>
<b>2. Raw material consumption (Mio t)</b>					<b>2. Consumo di materie prime (mio t)</b>
Iron ore (iron content)	78	80	89	111	Minerale di ferro (Fe contenuto)
Scrap	58	62	62	100	Rottame
<b>3. Power consumption</b>					<b>3. Consumo di energia</b>
Solid fuels (Mio t)	56	55			Combustibili solidi (mio t)
Liquid fuels (Mio t)	9,3	8,8			Combustibili liquidi (mio t)
Gas (1 000 Tcal)	234	227			Gas (1 000 Tcal)
Electricity (Mrd kWh)	60	64			Energia elettrica (mrd kWh)
<b>4. Production (Mio t)</b>					<b>4. Produzione (mio t)</b>
Crude iron	88	90	99	110	Ghisa grezza
Crude steel	126	133	140	105	Acciaio grezzo
of which: Special steel	18,2	20,9	21,7	104	di cui: Acciai speciali
Finished products	96	103	108	105	Prodotti finiti laminati
<b>5. Foreign trade (Mio t)</b>					<b>5. Commercio estero (mio t)</b>
Imports	9,9	8,9	9,4	106	Importazioni
Exports	21,5	25,8	24,7	96	Esportazioni
<b>6. Internal trade<sup>(1)</sup> (Mio t)</b>	<b>21,8</b>	<b>22,9</b>	<b>25,0</b>	<b>109</b>	<b>6. Scambi interni<sup>(1)</sup> (mio t)</b>
<b>7. Apparent steel consumption (Mio t crude steel equivalent)</b>	<b>118,4</b>	<b>118,1</b>	<b>125,9</b>	<b>107</b>	<b>7. Consumo di acciaio (mio t equivalente di acciaio grezzo)</b>
<b>8. Investments (Mio EUA)</b>	<b>2 360</b>	<b>2 022</b>	<b>2 000</b>	<b>99</b>	<b>8. Investimenti (mio UCE)</b>

<sup>(1)</sup> Basis: Import statistics.<sup>(1)</sup> Fonte: Statistiche di importazione.

## EGKS-Stahl-Überblick

## Sommaire de l'acier CECA

EUR

Merkmale	1977	1978	1979	1979 (1978 = 100)	Caractéristiques
<b>1. Beschäftigte (1 000) (Jahresende)</b>	<b>720</b>	<b>685</b>	<b>670</b>	<b>98</b>	<b>1. Ensemble de la main-d'œuvre (1 000) (Fin de l'année)</b>
<b>2. Rohstoffverbrauch (Mio t)</b>					<b>2. Consommation de matières premières (mio t)</b>
Eisenerz (Fe-Inhalt)	78	80	89	111	Minerai de fer (Fe-contenu)
Schrott	58	62	62	100	Ferrailles
<b>3. Energieverbrauch</b>					<b>3. Consommation d'énergie</b>
Feste Brennstoffe (Mio t)	56	55			Combustibles solides (mio t)
Flüssige Brennstoffe (Mio t)	9,3	8,8			Combustibles liquides (mio t)
Gas (1 000 Tcal)	234	227			Gaz (1 000 Tcal)
Strom (Mrd kWh)	60	64			Énergie électrique (mrd kWh)
<b>4. Erzeugung (Mio t)</b>					<b>4. Production (mio t)</b>
Roheisen	88	90	99	110	Fonte brute
Rohstahl	126	133	140	105	Acier brut
dar.: Edelstahl	18,2	20,9	21,7	104	dont: aciers spéciaux
Walzstahlfertigerzeugnisse	96	103	108	105	Produits finis laminés
<b>5. Außenhandel (Mio t)</b>					<b>5. Commerce extérieur (mio t)</b>
Einfuhr	9,9	8,9	9,4	106	Importations
Ausfuhr	21,5	25,8	24,7	96	Exportations
<b>6. Binnenaustausch<sup>(1)</sup> (Mio t)</b>	<b>21,8</b>	<b>22,9</b>	<b>25,0</b>	<b>109</b>	<b>6. Échanges intracommunautaires<sup>(1)</sup> (mio t)</b>
<b>7. Sichtbarer Stahlverbrauch (Mio t Rohstahlgewicht)</b>	<b>118,4</b>	<b>118,1</b>	<b>125,9</b>	<b>107</b>	<b>7. Consommation apparente (mio t équivalent d'acier brut)</b>
<b>8. Investitionen (Mio ERE)</b>	<b>2 360</b>	<b>2 022</b>	<b>2 000</b>	<b>99</b>	<b>8. Investissements (mio UCE)</b>

<sup>(1)</sup> Basis: Einfuhrstatistik.<sup>(1)</sup> Base: Statistiques d'importation.



**Salgs- og abonnementskontorer · Vertriebsbüros · Sales Offices  
Bureaux de vente · Uffici di vendita · Verkoopkantoren**

**Belgique - België**

*Moniteur belge - Belgisch Staatsblad*  
Rue de Louvain 40-42 -  
Leuvensestraat 40-42  
1000 Bruxelles - 1000 Brussel  
Tél. 512 00 26  
CCP 000-2005502-27  
Postrekening 000-2005502-27

*Sous-dépôts - Agentenschappen:*

Librairie européenne - Europese  
Boekhandel  
Rue de la Loi 244 - Wetstraat 244  
1040 Bruxelles - 1040 Brussel

**CREDOC**

Rue de la Montagne 34 - Bte 11 -  
Bergstraat 34 - Bus 11  
1000 Bruxelles - 1000 Brussel

**Danmark**

*J.H. Schultz - Boghandel*  
Møntergade 19  
1116 København K  
Tlf. (01) 14 11 95  
Girokonto 200 1195

*Underagentur:*

Europa Bøger  
Gammel Torv 6  
Postbox 137  
1004 København K  
Tlf. (01) 15 62 73  
Telex: 19280 euroin dk

**BR Deutschland**

*Verlag Bundesanzeiger*  
Breite Straße - Postfach 10 80 06  
5000 Köln 1  
Tel. (0221) 21 03 48  
(Fernschreiber: Anzeiger Bonn  
8 882 595)  
Postscheckkonto 834 00 Köln

**France**

*Service de vente en France des publica-  
tions des Communautés européennes*  
*Journal officiel*  
26, rue Desaix  
75732 Paris Cedex 15  
Tél. (1) 578 61 39 - CCP Paris 23-96

« *Service de documentation* »

D.E.P.P.  
Maison de l'Europe  
37, rue des Francs Bourgeois  
75004 Paris  
Tél 887 96 50

**Ireland**

*Government Publications*  
Sales Office  
G.P.O. Arcade  
Dublin 1

or by post from

*Stationery Office*  
Dublin 4  
Tel. 78 96 44

**Italia**

*Libreria dello Stato*  
Piazza G. Verdi 10  
00198 Roma - Tel. (6) 8508  
Telex 62008  
CCP 387001

**Grand-Duché  
de Luxembourg**

*Office des publications officielles  
des Communautés européennes*  
5, rue du Commerce  
Boîte postale 1003 - Luxembourg  
Tél. 49 00 81 - CCP 19190-B1  
Compte courant bancaire:  
BIL 8-109/6003/300

**Nederland**

*Staatsdrukkerij en uitgeverijbedrijf*  
Christoffel Plantijnstraat, 's-Gravenhage  
Postbus 20014  
2500EA 's-Gravenhage  
Tel. (070) 78 99 11  
Postgiro 42 53 00

**United Kingdom**

*H.M. Stationery Office*  
P.O. Box 569  
London SE1 9NH  
Tel. (01) 928 69 77, ext. 365  
National Giro Account 582-1002

**United States of America**

*European Community Information  
Service*  
2100 M Street, N.W.  
Suite 707  
Washington, D.C. 20 037  
Tel. (202) 862 95 00

**Schweiz - Suisse - Svizzera**

*Librairie Payot*  
6, rue Grenus  
1211 Genève  
Tél. 31 89 50  
CCP 12-236 Genève

**Sverige**

*Librairie C.E. Fritze*  
2, Fredsgatan  
Stockholm 16  
Postgiro 193, Bankgiro 73/4015

**España**

*Libreria Mundi-Prensa*  
Castelló 37  
Madrid 1  
Tel. 275 46 55

**Andre lande · Andere Länder · Other countries · Autres pays · Altri paesi · Andere landen**

Kontoret for De europæiske Fællesskabers officielle Publikationer · Amt für amtliche Veröffentlichungen der Europäischen Gemeinschaften · Office for  
Official Publications of the European Communities · Office des publications officielles des Communautés européennes · Ufficio delle pubblicazioni  
ufficiali delle Comunità europee · Bureau voor officiële publikaties der Europese Gemeenschappen

Luxembourg 5, rue du Commerce Boîte postale 1003 Tél. 49 00 81 · CCP 19 190-B1 Compte courant bancaire BIL 8-109/6003/300

Pris pr. hæfte	DKR 72	Helårsabonnement	DKR 216
Einzelpreis	DM 25	Jahresabonnement	DM 75
Single copy	IRL 6.65/UKL 6.10/USD 13.70	Annual subscription	IRL 19.90/UKL 18.20/USD 41
Prix par numéro	FF 58,50/BFR 400	Abonnement annuel	FF 175/BFR 1200
Prezzo unitario	LIT 11 200	Abbonamento annuale	LIT 33 500
Prijs per nummer	HFL 27,50/BFR 400	Jaarabonnement	HFL 82,20/BFR 1200



KONTORET FOR DE EUROPÆISKE FÆLLESSKABERS OFFICIELLE PUBLIKATIONER  
 AMT FÜR AMTLICHE VERÖFFENTLICHUNGEN DER EUROPÄISCHEN GEMEINSCHAFTEN  
 OFFICE FOR OFFICIAL PUBLICATIONS OF THE EUROPEAN COMMUNITIES  
 OFFICE DES PUBLICATIONS OFFICIELLES DES COMMUNAUTÉS EUROPÉENNES  
 UFFICIO DELLE PUBBLICAZIONI UFFICIALI DELLE COMUNITÀ EUROPEE  
 BUREAU VOOR OFFICIËLE PUBLIKATIES DER EUROPESE GEMEENSCHAPPEN

ISSN 0378-7672

Boîte postale 1003 - Luxembourg

Kat./cat. : CA-AL-80-003-4A-C