



eurostat

VIERTELJAHRESHEFT EISEN UND STAHL
QUARTERLY IRON AND STEEL BULLETIN
BULLETIN TRIMESTRIEL SIDÉRURGIE
BOLLETTINO TRIMESTRALE SIDERURGIA



DE EUROPÆISKE FÆLLESSKABERS STATISTISKE KONTOR
STATISTISCHES AMT DER EUROPÄISCHEN GEMEINSCHAFTEN
STATISTICAL OFFICE OF THE EUROPEAN COMMUNITIES
OFFICE STATISTIQUE DES COMMUNAUTÉS EUROPÉENNES
ISTITUTO STATISTICO DELLE COMUNITÀ EUROPEE
BUREAU VOOR DE STATISTIEK DER EUROPESE GEMEENSCHAPPEN

Luxembourg-Kirchberg, Boîte postale 1907 — Tél. 43011, Téléx: Comeur Lu 3423
1049 Bruxelles, Bâtiment Berlaymont, Rue de la Loi 200 (Bureau de liaison) — Tél. 7358040

Denne publikation kan fås gennem salgsstederne nævnt på omslagets tredje side.

Diese Veröffentlichung ist bei den auf der dritten Umschlagseite aufgeführten Vertriebsbüros erhältlich.

This publication is obtainable from the sales offices mentioned on the inside back cover.

Pour obtenir cette publication, prière de s'adresser aux bureaux de vente dont les adresses sont indiquées à la page 3 de la couverture.

Per ottenere questa pubblicazione, si prega di rivolgersi agli uffici di vendita i cui indirizzi sono indicati nella 3ª pagina della copertina.

Deze publikatie is verkrijgbaar bij de verkoopkantoren waarvan de adressen op blz. 3 van het omslag vermeld zijn.

VIERTELJAHRESHEFT EISEN UND STAHL
QUARTERLY IRON AND STEEL BULLETIN
BULLETIN TRIMESTRIEL SIDÉRURGIE
BOLLETTINO TRIMESTRALE SIDERURGIA

2-1979

Manuskript abgeschlossen im Mai 1979
Manuscript completed in May 1979
Manuscrit terminé en mai 1979
Manoscritto terminato in maggio 1979

Inhaltliche Angaben nur mit Quellenangabe gestattet
Reproduction of the contents is subject to acknowledgment of the source
La reproduction est soumise à la source
La riproduzione è a fonte

Printed in Belgium 1978

Kat./cat.: CA-AL-79-002-4A-C

Indholdsfortegnelse

1. STATISTISK BERETNING

Fællesskabets udenrigshandel med EKSF-produkter 1978	1
--	---

2. PRODUKTIONSGRUNDLAG

Beskæftigelse inden for jern- og stålindustrien

2.1 Beskæftigede i alt	7
2.2 Beskæftigede arbejdere og funktionærer	8
2.3 Præsterede arbejdstimer	9

Andet produktionsgrundlag

2.4 Brydning af jernmalm	10
2.5 Brydning, transport og lagre af jernmalm	11
2.6 Forbrug af råjern (efter medlemsstater og metode)	15
2.7 Forbrug af skrot (efter afdeling)	16

3. PRODUKTION

Råjern

3.1 Produktion af råjern	20
------------------------------------	----

Råstål

3.2 Produktion af råstål (efter lande)	22
3.3 Produktion af råstål efter fremgangsmåde	24
3.4 Produktion af råingots, produkter fremstillet ved kontinuerlig støbning og flydende stål til støbestål	26

Specialstål

3.5 Produktion af specialstål	28
---	----

Varmtbehandlede stålprodukter og færdigvarer

EF

3.6 Produktion af varmtbehandlede stålprodukter	30
3.7 Produktion og forarbejdning af varmtvalsebredbånd	32
3.8 Produktion af færdigvarer af stål	34

<i>Medlemsstater</i>	
3.9	Produktion af skinnemateriel og svære profiler 35
3.10	Produktion af fladstål 36
3.11	Produktion af valsetråd og stålstænger 41
3.12	Produktion af halvfabrikata til rør samt færdigvarer af stål 43
3.13	Produktion af færdigvarer 44

Første forarbejdning af jern og stål

3.14	Første forarbejdning af råjern og stål 46
------	---

4. TILFØRSLER OG LEVERANCER FRA STÅLVÆRKER, LAGERBEHOLDNINGER

Stålværkernes leverancer

4.1	Stålværkernes (EF) leverancer af råjern efter kvalitet 51
4.2	Stålværkernes (EF) leverancer af råjern og stål efter medlemsstater 52
4.3	Stålværkernes leverancer af jern- og stålprodukter 53
4.4	Stålværkernes (EF) leverancer af specialstål efter medlemsstater 58

Tilførsler

4.5	Stålværkernes tilførsler af stål til genudvalsning 59
-----	---

Lagerbeholdninger

4.6	Lagerbeholdninger af stål hos producenter og handlende 68
-----	---

5. HANDEL

Handel med tredjelande

Handel med tredjelande for så vidt angår jern- og stålprodukter

5.1	Indførsel og tilførsler til stålværkerne (EF og medlemsstaterne) 74
5.2	Udførsel og leverancer fra stålværkerne (EF og medlemsstaterne) 83
5.3	EF's ind- og udførsel 92

Handel med tredjelande for så vidt angår skrot

5.4	EF's ind- og udførsel 94
-----	------------------------------------

Intern handel

Handel med jern og stålprodukter

5.5	Forhandlernes nettoleverancer af jern- og stålprodukter 96
-----	--

Handel med skrot

5.6	Forhandlernes lagerbeholdninger, indførsler og leverancer af skrot af støbeaffald 103
-----	---

6. FORBRUG AF STÅL

6.1	Forbrug af råstål 109
-----	---------------------------------

Symboler og forkortelser

⊕	Verden	GR	Grækenland
EUR, EF	Det europæiske Fællesskab	IL	Israel
D	Forbundsrepublikken Tyskland	IND	Indien
F	Frankrig	IR	Iran
I	Italien	IRQ	Irak
NL	Nederlandene	J	Japan
B	Belgien	N	Norge
L	Luxembourg	P	Portugal
UK	Det forenede Kongerige	RA	Argentina
IRL	Irland	RC	Kina
DK	Danmark	S	Sverige
Tredjelande:		SF	Finland
A	Østrig	SU	Sovjetunionen
AUS	Australien	TR	Tyrkiet
BR	Brasilien	USA	De forenede Stater
CDN	Canada	YU	Jugoslavien
CH	Schweiz	YV	Venezuela
E	Spanien	ZA	Den sydafrikanske Republik

—	Intet
0	Ubetydeligt (normalt mindre end halvdelen af den mindste enhed eller det mindste decimaltal, der er anvendt i den pågældende række)
:	Oplysninger foreligger ikke
≠ ≠	Usikkert eller skønnet tal
*	Ditto, hvis skønnet er udarbejdet af EUROSTAT
p	Foreløbigt tal
r	Korrigeret tal
Mio	Million
Mrd	Milliard
i eller —	Brud på den statistiske talrække
%	Procent
∅	Gennemsnit
<	Mindre end
>	Mere end
∑	I alt
∑	»deraf«: fuldstændig opdeling af et samlet tal
∑	»deriblandt«: delvis opdeling af et samlet tal
1958-60	Periode omfattende flere hele kalenderår (f.eks. 1.1.58 til 31.12.60)
1958/59	Periode på 12 på hinanden følgende måneder (f.eks. skatteåret fra juli til juni)
t	Metrisk ton
kg	Kilogram
h	Time

m ³	Kubikmeter
MW	Megawatt
kW	Kilowatt
MWh	Megawatttime
kWh	Kilowatttime
kVA	Kilovoltampere
DM	Tysk mark
FF	Fransk franc
LIT	Lire
HFL	Gylden
BFR	Belgisk franc
LFR	Luxembourgsk franc
UKL	Pund sterling
DKR	Dansk krone
USD	US-dollar
ERE	Europæisk regningsenhed ERE
EUROSTAT	De europæiske Fællesskabers statistiske Kontor
EKSF	Det europæiske Kul- og Stålfællesskab
BLEU/UEBL	Den belgisk-luxembourgsk økonomiske Union
AELE	Den europæiske Frihandelssammenslutning
C	Forbrug
P	Produktion
L	Leverancer
CST	Statistik- og toldklassifikation for udenrigshandel

Inhaltsverzeichnis

1. STATISTISCHER SONDERBERICHT

Der EGKS-Außenhandel der Gemeinschaft 1978	1
--	---

2. PRODUKTIONSGRUNDLAGEN

Beschäftigung in der Eisen- und Stahlindustrie

2.1 Beschäftigte insgesamt	7
2.2 Beschäftigte Arbeiter und Angestellte	8
2.3 Geleistete Arbeiterstunden	9

Sonstige Produktionsgrundlagen

2.4 Eisenerzförderung	10
2.5 Eisenerzförderung, -versand und -bestände	11
2.6 Roheisenverbrauch (nach Mitgliedstaaten und Verfahren)	15
2.7 Schrottverbrauch (nach Anlagen)	16

3. ERZEUGUNG

Roheisen

3.1 Roheisenerzeugung	20
---------------------------------	----

Rohstahl

3.2 Rohstahlerzeugung nach Ländern	22
3.3 Rohstahlerzeugung nach Verfahren	24
3.4 Erzeugung von Rohblöcken, Strangguß und Flüssigstahl für Stahlguß	26

Edelstahl

3.5 Erzeugung von Edelstahl	28
---------------------------------------	----

Walzstahlfertigerzeugnisse und weiterverarbeitete Erzeugnisse

EG

3.6 Erzeugung von Walzstahlfertigerzeugnissen	30
3.7 Erzeugung und Verarbeitung von Warmbreitband	32
3.8 Erzeugung von weiterverarbeiteten Walzstahlfertigerzeugnissen	34

<i>Mitgliedstaaten</i>	
3.9 Erzeugung von Oberbaumaterial und schweren Profilen	35
3.10 Erzeugung von Flacherzeugnissen	36
3.11 Erzeugung von Walzdraht und Stabstahl	41
3.12 Erzeugung von Halbzeug für Röhren und Walzstahlfertigerzeugnissen insgesamt	43
3.13 Erzeugung von weiterverarbeiteten Erzeugnissen	44

Erste Verarbeitungsstufe von Eisen und Stahl

3.14 Erzeugung der ersten Verarbeitungsstufe von Eisen und Stahl	46
--	----

4. WERKSLIEFERUNGEN UND -BEZÜGE, LAGERBESTÄNDE

Werkslieferungen

4.1 Werkslieferungen (EG) an Roheisen nach Sorten	51
4.2 Werkslieferungen (EG) an Roheisen und Stahl nach Mitgliedstaaten	52
4.3 Werkslieferungen an Eisen- und Stahlerzeugnissen	53
4.4 Werkslieferungen (EG) an Edelstahl nach Mitgliedstaaten	58

Bezüge

4.5 Werksbezüge an Stahl zum Weiterauswalzen	59
--	----

Lagerbestände

4.6 Lagerbestände an Stahl bei Erzeugern und Händlern	68
---	----

5. HANDEL

Außenhandel

Außenhandel an Eisen- und Stahlerzeugnissen

5.1 Einfuhr und Bezüge (EG und Mitgliedstaaten)	74
5.2 Ausfuhr und Lieferungen (EG und Mitgliedstaaten)	83
5.3 Ein- und Ausfuhr der EG	92

Außenhandel an Schrott

5.4 Ein- und Ausfuhr der EG	94
---------------------------------------	----

Binnenhandel

Eisen- und Stahlhandel

5.5 Netto-Lieferungen der Händler an Stahlerzeugnissen	96
--	----

Schrotthandel

5.6 Bestände, Einfuhren und Lieferungen der Händler an Schrott und Gußbruch	103
---	-----

6. STAHLVERBRAUCH

6.1 Marktversorgung mit Rohstahl	109
--	-----

Zeichen und Abkürzungen

⊕	Welt	GR	Griechenland
EUR, EG	Europäische Gemeinschaft	IL	Israel
D	BR Deutschland	IND	Indien
F	Frankreich	IR	Iran
I	Italien	IRQ	Irak
NL	Niederlande	J	Japan
B	Belgien	N	Norwegen
L	Luxemburg	P	Portugal
UK	Vereinigtes Königreich	RA	Argentinien
IRL	Irland	RC	China
DK	Dänemark	S	Schweden
Drittländer:		SF	Finnland
A	Österreich	SU	Sowjetunion
AUS	Australien	TR	Türkei
BR	Brasilien	USA	Vereinigte Staaten
CDN	Kanada	YU	Jugoslawien
CH	Schweiz	YV	Venezuela
E	Spanien	ZA	Rep. Südafrika
—	Null (nichts)	m ³	Kubikmeter
0	Unbedeutend (im allgemeinen weniger als die Hälfte der kleinsten in der betreffenden Reihe verwendeten Einheit oder Dezimalzahlen)	M.W.	Megawatt
:	Kein Nachweis vorhanden	kW	Kilowatt
≠	Unsichere oder geschätzte Angabe	MWh	Megawattstunde
*	Dasselbe, falls die Schätzung vom EUROSTAT vorgenommen wurde	kWh	Kilowattstunde
p	Vorläufige Angabe	kVA	Kilovolt-Ampere
r	Berichtigte Angabe(n)	DM	Deutsche Mark
Mio	Million	FF	Französischer Franken
Mrd	Milliarde	LIT	Lire
oder —	Bruch der statistischen Zahlenreihe	HFL	Gulden
%	Prozent	BFR	Belgischer Franken
∅	Durchschnitt	LFR	Luxemburger Franken
<	Weniger als	UKL	Pfund Sterling
>	Mehr als	DKR	Dänische Krone
∑	Insgesamt	USD	US-Dollar
∃	„davon“: vollständige Aufgliederung einer Summe	ERE	Europäische Rechnungseinheit
⊃	„darunter“: teilweise Aufgliederung einer Summe	EUROSTAT	Statistisches Amt der Europäischen Gemeinschaften
1958—60	Zeitraum mehrerer voller Kalenderjahre (z.B. 1.1.58 bis 31.12.60)	EGKS	Europäische Gemeinschaft für Kohle und Stahl
1958/59	12 Monate zweier Kalenderjahre (z.B. Rechnungsjahr gleich Juli/Juni)	BLEU/UEBL	Belgisch-luxemburgische Wirtschaftsunion
t	Metrische Tonne	AELE	Europäische Freihandelsassoziation (EFTA)
kg	Kilogramm	C	Verbrauch
h	Stunde	P	Erzeugung
		L	Lieferungen
		CST	Internationales Warenverzeichnis für den Außenhandel

Contents

1. STATISTICAL NOTE

The Community's foreign trade in ECSC iron and steel products in 1978	1
---	---

2. PRODUCTION BASES

Employment in the iron and steel industry

2.1 Total labour force	7
2.2 Occupied workers and salaried staff	8
2.3 Hours worked by workers	9

Other production bases

2.4 Iron-ore mined	10
2.5 Production, deliveries and stocks of iron-ore	11
2.6 Consumption of pig-iron (by member countries and process)	15
2.7 Scrap consumption (by department)	16

3. PRODUCTION

Pig-iron

3.1 Pig-iron production	20
-----------------------------------	----

Crude steel

3.2 Crude steel production by country	22
3.3 Crude steel production by process	24
3.4 Production of ingots, continuously cast products and liquid steel for casting	26

Special steel

3.5 Production of special steel	28
---	----

Finished steel products and end products

EC

3.6 Production of finished rolled steel products	30
3.7 Production and transformation of coils	32
3.8 Production of finished and end products	34

Member countries

3.9	Production of railway track material and heavy sections	35
3.10	Production of flat products	36
3.11	Production of wire rod and merchant bars	41
3.12	Production of semis for tubes and finished products total	43
3.13	Production of end products	44

Primary iron and steel processing industries

3.14	Production of the primary iron and steel processing industries	46
------	--	----

4. WORKS DELIVERIES AND RECEIPTS, STOCKS

Works deliveries

4.1	Works deliveries (EC) of pig-iron, by grade	51
4.2	Works deliveries (EC) of pig-iron and steel by member countries	52
4.3	Works deliveries of iron and steel products	53
4.4	Works deliveries (EC) of special steels by member countries	58

Receipts

4.5	Receipts by works of steel for re-rolling	59
-----	---	----

Stocks

4.6	Producers and stockholders stocks of steel products	68
-----	---	----

5. TRADE

Foreign trade

Foreign trade in iron and steel products

5.1	Imports and receipts (EC and member countries)	74
5.2	Exports and deliveries (EC and member countries)	83
5.3	Imports and exports of the EC	92

Foreign trade of scrap

5.4	Imports and exports of the EC	94
-----	---	----

Internal trade

Steel trade

5.5	Net deliveries of iron and steel products by stockholding merchants	96
-----	---	----

Scrap trade

5.6	Stocks, imports and deliveries of iron and steel scrap-merchants	103
-----	--	-----

6. STEEL CONSUMPTION

6.1	Apparent consumption of crude steel	109
-----	---	-----

Abbreviations and signs used

⊕	World
EUR, EC	European Community
D	FR of Germany
F	France
I	Italy
NL	Netherlands
B	Belgium
L	Luxembourg
UK	United Kingdom
IRL	Ireland
DK	Denmark

Third countries:

A	Austria
AUS	Australia
BR	Brazil
CDN	Canada
CH	Switzerland
E	Spain

GR	Greece
IL	Israel
IND	India
IR	Iran
IRQ	Iraq
J	Japan
N	Norway
P	Portugal
RA	Argentina
RC	China
S	Sweden
SF	Finland
SU	Soviet Union
TR	Turkey
USA	United States
YU	Yugoslavia
YV	Venezuela
ZA	Rep. of South Africa

—	Nil
0	Negligible (generally less than half the smallest unit or decimal of the heading)
:	Figure not available
≠	Uncertain or estimated figure
*	Ditto, where the estimate is made by EUROSTAT
p	Provisional figure
r	Revised figure
Mio	Million
Mrd	Thousand million
or —	Discontinuity in series
∅	Average
<	Less than
>	More than
Σ	Total
⊃	'comprising': the breakdown of a total is complete
⊅	'among which': the breakdown is only partial
1958—60	Period of several calendar years (e.g. from 1.1.1958 to 31.12.1960)
1958/59	Period of twelve consecutive months (e.g. tax year from July to June)
t	Metric ton (tonne)
kg	Kilogram
h	Hour

m ³	Cubic metre
MW	Megawatt
kW	Kilowatt
MWh	Megawatt-hour
kWh	Kilowatt-hour
kVA	Kilovolt-Ampere
DM	Deutschmark
FF	French Franc
LIT	Lire
HFL	Florin
BFR	Belgian franc
LFR	Luxembourg franc
UKL	Pound sterling
DKR	Danish crown
USD	US dollar
EUA	European unit of account
EUROSTAT	Statistical Office of the European Communities
ECSC	European Coal and Steel Community
BLEU/UEBL	Belgo-Luxembourg Economic Union
AELE	European Free Trade Association
C	Consumption
P	Production
L	Deliveries
CST	Statistical and Tariff Classification

Table des matières

1. NOTE STATISTIQUE

Le commerce extérieur de produits sidérurgiques CECA de la Communauté en 1978	1
---	---

2. BASES DE PRODUCTION

Emploi dans l'industrie sidérurgique

2.1 Ensemble de la main-d'œuvre	7
2.2 Ouvriers et employés occupés	8
2.3 Heures de travail effectuées par les ouvriers	9

Autres bases de production

2.4 Extraction brute de minerai de fer	10
2.5 Production, livraisons et stocks de minerai de fer	11
2.6 Consommation de fonte (par pays membres et procédé)	15
2.7 Consommation de ferraille (par service)	16

3. PRODUCTION

Fonte brute

3.1 Production de fonte brute	20
---	----

Acier brut

3.2 Production d'acier brut par pays	22
3.3 Production d'acier brut par procédé	24
3.4 Production de lingots, produits de coulée continue et d'acier liquide pour moulage	26

Aciers spéciaux

3.5 Production d'aciers spéciaux	28
--	----

Produits finis et finals

CE

3.6 Production de produits finis et finals	30
3.7 Production et transformation de larges bandes à chaud	32
3.8 Production de produits finis et finals	34

<i>Pays membres</i>	
3.9 Production de matériel de voie et de profilés lourds	35
3.10 Production de produits plats	36
3.11 Production de fil machine et d'aciers marchands	41
3.12 Production de demi-produits pour tubes et du total des produits finis	43
3.13 Production de produits finals	44

Première transformation de la fonte et de l'acier

3.14 Production des industries de la première transformation de la fonte et de l'acier	46
--	----

4. LIVRAISONS ET RÉCEPTIONS D'USINES, STOCKS

Livraisons d'usines

4.1 Livraisons de fonte des usines (CE) par qualité	51
4.2 Livraisons de fonte et d'acier des usines (CE) par pays membres	52
4.3 Livraisons des usines de produits sidérurgiques	53
4.4 Livraisons d'aciers spéciaux des usines (CE) par pays membres	58

Réceptions

4.5 Réceptions des usines de produits de relaminage	59
---	----

Stocks

4.6 Stocks d'acier chez les producteurs et les négociants	68
---	----

5. COMMERCE

Commerce extérieur

Commerce extérieur de produits sidérurgiques

5.1 Importations et réceptions (CE et pays membres)	74
5.2 Exportations et livraisons (CE et pays membres)	83
5.3 Importations et exportations de la CE	92

Commerce extérieur de ferrailles

5.4 Importations et exportations de la CE	94
---	----

Commerce intérieur

Négoce de produits sidérurgiques

5.5 Livraisons nettes de produits sidérurgiques des négociants	96
--	----

Négoce de ferrailles

5.6 Stocks, importations et livraisons de ferrailles de fonte et d'acier des négociants	103
---	-----

6. CONSOMMATION D'ACIER

6.1 Consommation apparente d'acier brut	109
---	-----

Abréviations et signes employés

⊕	Monde	GR	Grèce
EUR, CE	Communauté européenne	IL	Israël
D	RF d'Allemagne	IND	Inde
F	France	IR	Iran
I	Italie	IRQ	Irak
NL	Pays-Bas	J	Japon
B	Belgique	N	Norvège
L	Luxembourg	P	Portugal
UK	Royaume-Uni	RA	Argentine
IRL	Irlande	RC	Chine
DK	Danemark	S	Suède
Pays tiers :		SF	Finlande
A	Autriche	SU	Union soviétique
AUS	Australie	TR	Turquie
BR	Brésil	USA	États-Unis
CDN	Canada	YU	Yougoslavie
CH	Suisse	YV	Venezuela
E	Espagne	ZA	Rép. d'Afrique du Sud
—	Néant	m ³	Mètre cube
0	Donnée très faible (généralement inférieure à la moitié de la dernière unité ou décimale des nombres mentionnés sous la rubrique)	MW	Mégawatt
:	Donnée non disponible	kW	Kilowatt
≠	Donnée incertaine ou estimée	MWh	Mégawatt-heure
*	Dito, dans le cas où l'estimation est faite par l'EUROSTAT	kWh	Kilowatt-heure
p	Donnée provisoire	kVA	Kilovolt-ampère
r	Donnée rectifiée	DM	Deutschmark
Mio	Million	FF	Franc français
Mrd	Milliard	LIT	Lire
I ou —	Rupture de série	HFL	Florin
%	Pourcentage	BFR	Franc belge
∅	Moyenne	LFR	Franc luxembourgeois
<	Moins de	UKL	Livre sterling
>	Plus de	DKR	Couronne danoise
∑	Total	USD	US-Dollar
⊚	«soit» : présence de toutes les subdivisions du groupe général	UCE	Unité de compte européenne
⊚	«dont» : présence de certaines subdivisions détaillées	EUROSTAT	Office statistique des Communautés européennes
1958—60	Période de plusieurs années civiles (p. ex. : du 1.1.58 au 31.12.60)	CECA	Communauté européenne du charbon et de l'acier
1958/59	Période de douze mois consécutifs (p. ex. : année fiscale de juillet à juin)	BLEU/UEBL	Union économique belgo-luxembourgeoise
t	Tonne métrique	AELE	Association européenne de libre-échange
kg	Kilogramme	C	Consommation
h	Heure	P	Production
		L	Livraisons
		CST	Classification statistique et tarifaire

Tavola delle materie

1. NOTA STATISTICA

Il commercio estero di prodotti siderurgici CECA della Comunità nel 1978	1
--	---

2. BASI DI PRODUZIONE

Impiego nell'industria siderurgica

2.1 Totale della mano d'opera	7
2.2 Operai ed impiegati occupati	8
2.3 Ore di lavoro effettuate dagli operai	9

Altre basi di produzione

2.4 Estrazione grezza di minerale di ferro	10
2.5 Produzione, consegne e scorte di minerale di ferro	11
2.6 Consumo di ghisa (per paesi membri e processo)	15
2.7 Consumo di rottame (per reparto)	16

3. PRODUZIONE

Ghisa grezza

3.1 Produzione di ghisa grezza	20
--	----

Acciaio grezzo

3.2 Produzione di acciaio grezzo per paese	22
3.3 Produzione di acciaio grezzo per processo	24
3.4 Produzione di lingotti, colata continua e acciaio spillato da getto	26

Acciaio speciale

3.5 Produzione di acciai speciali	28
---	----

Acciai speciali

CE

3.6 Produzione di laminati finiti	30
3.7 Produzione e trasformazione di nastri larghi a caldo	32
3.8 Produzione di prodotti finiti e terminali	34

Paesi membri

3.9	Produzione di materiale ferroviario e di profilati pesanti	35
3.10	Produzione di prodotti piatti	36
3.11	Produzione di vergella e di laminati mercantili	41
3.12	Produzione di semilavorati per tubi e del totale dei prodotti finiti	43
3.13	Produzione di prodotti terminali	44

Prima trasformazione della ghisa e dell'acciaio

3.14	Produzione delle industrie della prima trasformazione di ghisa e di acciaio	46
------	---	----

4. CONSEGNE E ARRIVI DEGLI STABILIMENTI, SCORTE

Consegne degli stabilimenti

4.1	Consegne di ghisa degli stabilimenti (CE) per qualità	51
4.2	Consegne di ghisa e d'acciaio degli stabilimenti (CE) per paesi membri	52
4.3	Consegne degli stabilimenti dei prodotti siderurgici	53
4.4	Consegne di acciai speciali degli stabilimenti (CE) per paesi membri	58

Arrivi

4.5	Arrivi di prodotti per rilaminazione agli stabilimenti	59
-----	--	----

Scorte

4.6	Scorte d'acciaio presso i produttori e i commercianti	68
-----	---	----

5. COMMERCIO

Commercio estero

Commercio estero prodotti siderurgici

5.1	Importazioni e arrivi (CE e paesi membri)	74
5.2	Esportazioni e consegne (CE e paesi membri)	83
5.3	Importazioni e esportazioni della CE	92

Commercio estero di rottame

5.4	Importazioni e esportazioni	94
-----	---------------------------------------	----

Commercio interno

Commercio dei prodotti siderurgici

5.5	Consegne nette di prodotti siderurgici dei commercianti	96
-----	---	----

Commercio di rottame

5.6	Scorte, importazioni e consegne di rottame di ghisa e di acciaio dei commercianti di rottame	103
-----	--	-----

6. CONSUMO DI ACCIAIO

6.1	Consumo apparente di acciaio grezzo	109
-----	---	-----

Abbreviazioni e segni convenzionali

⊕	Mondo
EUR, CE	Comunità europea
D	RF di Germania
F	Francia
I	Italia
NL	Paesi Bassi
B	Belgio
L	Lussemburgo
UK	Regno Unito
IRL	Irlanda
DK	Danimarca

Paesi terzi:

A	Austria
AUS	Australia
BR	Brasile
CDN	Canada
CH	Svizzera
E	Spagna

GR	Grecia
IL	Israele
IND	India
IR	Iran
IRQ	Irak
J	Giappone
N	Norvegia
P	Portogallo
RA	Argentina
RC	Cina
S	Svezia
SF	Finlandia
SU	Unione sovietica
TR	Turchia
USA	Stati Uniti
YU	Iugoslavia
YV	Venezuela
ZA	Rep. del Sudafrica

—	Il fenomeno non esiste
0	Cifra bassissima (generalmente inferiore alla metà dell'ultima unità o dell'ultimo decimale dei numeri indicati sotto la rispettiva rubrica)
:	Dato non disponibile
≠	Dato incerto o stima
*	Stima effettuata dall'EUROSTAT
p	Dato provvisorio
r	Riveduto
Mio	Milione
Mrd	Miliardo
o —	Rotture di serie
%	Percentuale
∅	Media
<	Meno di
>	Più di
∑	Totale
⊎	«cioè»: indica la presenza di tutte le suddivisioni del gruppo
⊃	«di cui»: indica la presenza solo di suddivisione selezionate del gruppo
1958—60	Periodo di più anni civili (ad es.: dal 1°.1.58 al 31.12.60)
1958/59	12 mesi consecutivi (ad es.: esercizi finanziari = luglio/giugno)
t	Tonnellata metrica
kg	Chilogrammo
h	Ora

m ³	Metro cubo
M.W.	Megawatt
kW	Kilowatt
MWh	Megawatt-ora
kWh	Kilowatt-ora
kVA	Kilovolt-ampère
DM	Marco tedesco
FF	Franco francese
LIT	Lira
HFL	Fiorino
BFR	Franco belga
LFR	Franco lussemburghese
UKL	Lira sterlina
DKR	Corona danese
USD	US-Dollaro
UCE	Unità di conto europea
EUROSTAT	Istituto statistico delle Comunità europee
CECA	Comunità europea del carbone e dell'acciaio
BLEU/UEBL	Unione economica belgo-lussemburghese
C	Consumo
P	Produzione
L	Consegna
CST	Classificazione statistica e tariffaria

Inhoudsopgave

1. SPECIALE STATISTISCHE BIJLAGE

De buitenlandse handel van de Gemeenschap in EGKS-staalprodukten in 1978	1
--	---

2. PRODUKTIEFACTOREN

Werkgelegenheid in de ijzer- en staalindustrie

2.1 Totaal aantal werknemers	7
2.2 Tewerkgestelde arbeiders en bedienden	8
2.3 Door de arbeiders gewerkte uren	9

Andere produktiefactoren

2.4 IJzerertswinning	10
2.5 Winning, leveringen en voorraden van ijzererts	11
2.6 Verbruik van ruwijzer (per Lid-Staat en per procédé)	15
2.7 Schrootverbruik (per installatie)	16

3. PRODUKTIE

Ruwijzer

3.1 Ruwijzerproduktie	20
---------------------------------	----

Ruwstaal

3.2 Ruwstaalproduktie per land	22
3.3 Ruwstaalproduktie per procédé	24
3.4 Produktie van blokken, continu gegoten produkten en vloeibaar staal voor gietwerk	26

Speciaal staal

3.5 Produktie van speciaal staal	28
--	----

Walserijprodukten en verder bewerkte produkten

EG

3.6 Produktie van walserijprodukten	30
3.7 Produktie en bewerking van warmgewalst breedband	32
3.8 Produktie van verder bewerkte walserijprodukten	34

Lid-Staten

3.9	Productie van materiaal voor de bovenbouw van spoorwegen en zware profielen	35
3.10	Productie van platte produkten	36
3.11	Productie van walsdraad en staafstaal	41
3.12	Productie van halffabrikaten voor buizen en walserijprodukten totaal	43
3.13	Productie van verder bewerkte produkten	44

Primaire ijzer- en staalverwerkende industrie

3.14	Productie van de primaire ijzer- en staalverwerkende industrie	46
------	--	----

4. LEVERANTIES EN ONTVANGSTEN VAN DE BEDRIJVEN, VOORRADEN

Leverantie van de bedrijven

4.1	Leveranties van de bedrijven (EG) van ruwijzer, per soort	51
4.2	Leveranties van de bedrijven (EG) van ruwijzer en staal, per Lid-Staat	52
4.3	Leveranties van de bedrijven van ijzer- en staalprodukten	53
4.4	Leveranties van de bedrijven (EG) van speciaal staal per Lid-Staat	58

Ontvangsten

4.5	Ontvangsten van de bedrijven van staal voor verder uitwalsen	59
-----	--	----

Voorraden

4.6	Voorraden staal bij producenten en handelaren	68
-----	---	----

5. HANDEL

Buitenlandse handel

Buitenlandse handel in ijzer- en staalprodukten

5.1	Invoer en ontvangsten (EG en Lid-Staten)	74
5.2	Uitvoer en leveranties (EG en Lid-Staten)	83
5.3	In- en uitvoer van de EG	92

Buitenlandse handel in schroot

5.4	In- en uitvoer van de EG	94
-----	------------------------------------	----

Binnenlandse handel

Handel in ijzer en staal

5.5	Nettoleveranties van staalprodukten door de handelaren	96
-----	--	----

Schroothandel


5.6	Voorraden invoer en leveranties van schroot van ruwijzer en staal door de handelaren	103
-----	--	-----

6. STAALVERBRUIK

6.1	Berekend ruwstaalverbruik	109
-----	-------------------------------------	-----

Tekens en afkortingen

⊕	Wereld	GR	Griekenland
EUR, EG	Europese Gemeenschap	IL	Israël
D	BR Duitsland	IND	India
F	Frankrijk	IR	Iran
I	Italië	IRQ	Irak
NL	Nederland	J	Japan
B	België	N	Noorwegen
L	Luxemburg	P	Portugal
UK	Verenigd Koninkrijk	RA	Argentinië
IRL	Ierland	RC	China
DK	Denemarken	S	Zweden
Derde landen :		SF	Finland
A	Oostenrijk	SU	Sovjetunie
AUS	Australië	TR	Turkije
BR	Brazilië	USA	Verenigde Staten
CDN	Canada	YU	Joegoslavië
CH	Zwitserland	YV	Venezuela
E	Spanje	ZA	Republiek Zuid-Afrika
—	Nihil		
0	Zeer kleine hoeveelheid (in het algemeen minder dan de helft van de kleinste in de desbetreffende reeks gebruikte eenheid of decimaal)	m ³	Kubieke meter
:	Geen gegeven beschikbaar	MW	Megawatt
≠ ≠	Onzeker of geschat gegeven	kW	Kilowatt
*	Idem, schatting van EUROSTAT	MWh	Megawatt-uur
p	Voorlopig gegeven	kWh	Kilowatt-uur
r	Herzien gegeven	kVA	Kilovolt-ampère
Mio	Miljoen	DM	Duitse Mark
Mrd	Miljard	FF	Franse Frank
I of —	Breuk in de statistische reeks	LIT	Lire
%	Procent	HFL	Gulden
∅	Gemiddelde	BFR	Belgische Frank
<	Minder dan	LFR	Luxemburgse Frank
>	79	UKL	Pond Sterling
volledige ferrailles van een totaal		DKR	Deense Kroon
∋	„Waarbij“: gedeeltelijke onderverdeling van een totaal	USD	US-dollar
1958-60	Tijdsduur van een aantal kalenderjaren (b.v. : 1.1.58 tot 31.12.60)	ERE	Europese Rekeneenheid
1958/59	Periode van 12 maanden over twee kalenderjaren (b.v. fiscaal boekjaar juli-/juni)	EUROSTAT	Bureau voor de Statistiek van de Europese Gemeenschappen
t	Metrieke tonnen	EGKS	Europese Gemeenschap voor Kolen en Staal
kg	Kilogram	BLEU/UEBL	Belgisch-Luxemburgse Economische Unie
h	Uur	AELE	Europese Vrijhandelsassociatie (EVA)
		C	Verbruik
		P	Productie
		L	Leveranties
		CST	Classificatie voor Statistiek en Tarief van de internationale handel



Abgrenzung der EGKS-Stahlerzeugnisse

1. EGKS-Stahlerzeugnisse

Rohstahl, Halbfertigerzeugnisse, warmgewalzte Fertigerzeugnisse, stranggegossene Erzeugnisse, kaltgewalzte Feinbleche, überzogene Bleche (s. im einzelnen: Anlage I zum EGKS-Vertrag).

2. Nicht-EGKS-Stahlerzeugnisse

Stahlrohre, Erzeugnisse der Ziehereien und Kaltwalzwerke, Gießereierzeugnisse sowie die Erzeugnisse der Schmiede-, Preß- und Hammerwerke (d.h. sämtliche Stahlerzeugnisse, die nicht in der Anlage I zum EGKS-Vertrag als EGKS-Stahlerzeugnisse aufgeführt oder dort ausdrücklich ausgeschlossen sind).

Definition of ECSC iron and steel products

1. ECSC products

Crude steel, semi-products, hot-rolled finished products, continuously cast products, cold-rolled sheets, coated sheets, (for more details see Annex I of the ECSC Treaty).

2. Products outside the ECSC

Steel tubes, cold-drawn, rolled and shaped products, foundry products in steel and cast iron, also products forged, stamped, pressed and deep drawn (i.e. all iron and steel products not listed as ECSC products in Annex I of the ECSC Treaty or which are expressly excluded therefrom).

Définition des produits sidérurgiques CECA

1. Produits CECA

Acier brut, demi-produits, produits finis laminés à chaud, produits coulés en continu, tôles fines laminées à froid, tôles revêtues (pour plus de détails voir Annexe I du Traité CECA).

2. Produits hors CECA

Tubes d'acier, produits étirés, tréfilés, laminés et profilés à froid, produits de la fonderie de fonte et d'acier ainsi que les produits forgés, estampés et emboutis (c.-à-d. tous les produits sidérurgiques qui ne sont pas énumérés en tant que produits CECA dans l'Annexe I du Traité CECA ou qui y sont exclus expressément).


Definizione dei prodotti siderurgici CECA

1. Prodotti CECA

Acciaio grezzo, semi-prodotti, prodotti finiti laminati a caldo, prodotti di colata continua, lamiere sottili laminati a freddo, lamiere rivestite (per più ampi dettagli vedere l'Allegato I del Trattato CECA).

2. Prodotti fuori Trattato

Tubi di acciaio, prodotti stirati, trafilati, laminati e profilati a freddo, prodotti derivanti dalla fusione di ghisa e di acciaio compresi quelli forgiati, stampati e imbutiti (praticamente tutti i prodotti siderurgici che non sono elencati come prodotti CECA o che sono espressamente esclusi nell'allegato I del Trattato CECA).



Der EGKS-Außenhandel der Gemeinschaft 1978

Die Gemeinschaft verzeichnete 1978 gegenüber den beiden Vorjahren fühlbar gestiegene Netto-Ausfuhren, und zwar 16,9 Mio.t gegenüber 11,7 Mio.t 1977 und 6,9 Mio.t 1976.

Die Einfuhren aus Drittländern (8,9 Mio.t) lagen nur wenig unter dem Niveau der Jahre 1977 und 1976. Ihr Anteil (in Rohblockgewicht) am sichtbaren Stahlverbrauch der Gemeinschaft liegt seit 1976 bei etwa 10%, während er 1974/1975 noch etwa 5 bis 6% betragen hat.

Die Ausfuhren nach Drittländern sind 1978 weiter gestiegen. Mit Ausnahme von Dänemark und Irland verzeichneten die Mitgliedstaaten der Gemeinschaft 1978 Ausfuhrüberschüsse im EGKS-Stahlhandel, während 1976 noch bei Frankreich, Italien und dem Vereinigten Königreich die Einfuhren überwogen.

Der Binnenaustausch

Bezogen auf den sichtbaren Verbrauch der Gemeinschaft lag der Binnenaustausch auch 1978 wie bisher bei etwa 25%. Der Anteil der Benelux-Staaten, den bedeutendsten Zulieferern des Gemeinsamen Marktes (UEBL-Anteil 1978, 35% am Binnenaustausch), und der BR Deutschland (Anteil 1978 21%) an der Versorgung des Binnenmarktes ist zwischen 1976 und 1978 stetig zurückgegangen, dagegen konnten Italien (10%) und das Vereinigte Königreich (5%) ihre Position festigen. Unter den Bestimmungsländern im Rahmen des Binnenhandels hat nur die Bundesrepublik Deutschland zwischen 1976 und 1978 ihren Anteil an den Einfuhren aus den Partnerländern der Gemeinschaft merklich vergrößert (29% gegenüber 27% 1976). Der seit 1976 beobachtete Rückgang des Stahlverbrauchs in der Gemeinschaft hat die Stahlproduzenten gezwungen, ihre Lieferungen nach außerhalb der Gemeinschaft zu verstärken, um soweit wie möglich ihr Produktionsniveau aufrechtzuerhalten; so stellten 1978 gemessen an den Gesamtausfuhren die Lieferungen in die Gemeinschaft der BR Deutschland nur 35%, Frankreichs 42%, Italiens 41%, der Niederlande 60% und Belgiens-Luxemburgs 67% dar; die entsprechenden Anteile lagen 1976 (in der angegebenen Reihenfolge) bei 50%, 57%, 45%, 74% und 76%. Lediglich die neuen Mitgliedstaaten der Gemeinschaft sind von dieser Entwicklung ausgenommen.

Der Austausch mit Drittländern

Infolge der Vereinbarungen, die die Gemeinschaft mit ihren wichtigsten Lieferländern getroffen hat, lagen 1978 die Einfuhren aus Drittländern leicht unter dem Niveau der beiden Vorjahre. Der Anteil der Einfuhren aus Spanien und den EFTA-Ländern ist 1977 und 1978 angestiegen, während die Ausfuhren Japans nach der Gemeinschaft 1978 stark zurückgegangen sind.

Den Ausfuhren scheint die seit dem zweiten Vierteljahr 1977 eingetretene Erholung des US-Marktes zugute gekommen zu sein. Dennoch sind es vor allem die Ausfuhren nach Asien (hauptsächlich mittlerer Osten und China), die sich 1978 besonders stark entwickelt haben.

The Community's foreign trade in ECSC iron and steel products in 1978

Net exports by the Community in 1978 were significantly higher than in the previous two years: 16.9 million tonnes as against 11.7 million tonnes in 1977 and 6.9 in 1976.

Imports from third countries (8.9 million tonnes) were held at a slightly lower level than in the years 1976-77 and, expressed as crude steel equivalent, the share of imports from third countries in the (apparent) internal consumption of the Community has been stabilized since 1976 at about 10%. In contrast, such imports represented only 5-6% of the apparent consumption in 1974 and 1975.

Exports to third countries continued to make progress in 1978. France, Italy and the United Kingdom having still been net importers in 1976, all Community countries (except Ireland and Denmark) achieved net exports of Treaty iron and steel products in 1978.

Intra-Community trade

Intra-Community trade was maintained in 1978 at a level of approximately 25% of the internal consumption. The shares of the Benelux countries, always big suppliers to the Community market (35% of 1978 intra-9 deliveries were ex BLEU) and of the Federal Republic of Germany (21% in 1978) in supplying the intra-Community market fell progressively from 1976 to 1978, whilst Italy (10%) and the United Kingdom (5%) strengthened their presence in this market. As to the destinations of intra-9 trade, Germany was the only country to show any significant increase between 1976 and 1978 in the share of imports from Community partners (29%, compared with 27% in 1976). The diminution of steel consumption in the Community since 1976 seems otherwise to have forced the steel producers to raise their deliveries outside the Community in order to maintain, as far as possible, their levels of production. Thus, deliveries to other members of the Community in 1978 represented only 35% of total exports from Germany, 42% from France, 41% from Italy, 60% from the Netherlands and 67% from the BLEU compared with 50%, 57%, 45%, 74% and 76% respectively in 1976. Only the three new member countries have, to some extent, been the exceptions to this trend.

Trade with third countries

The Community having concluded agreements with its principal supplying countries, imports from third countries in 1978 were slightly lower than the levels of the two previous years. Imports from Spain and the EFTA countries showed an increase between 1977 and 1978, whilst those from Japan fell sharply.

As regards exports, they seem to have benefited from a certain recovery in the United States market since the second quarter of 1977. In 1978, however, it was mainly to Asia (principally the Middle East and China) that exports grew strongly.

Le commerce extérieur de produits sidérurgiques CECA de la Communauté en 1978

La Communauté a enregistré, en 1978, des exportations nettes sensiblement plus élevées que dans les deux années précédentes : 16,9 Mio t, contre 11,7 Mio t en 1977 et 6,9 Mio t en 1976.

Les importations en provenance des pays tiers (8,9 Mio t) se sont maintenues à un niveau légèrement inférieur à celui des années 1976/77. La part des importations (exprimées en acier brut) en provenance des pays tiers dans la consommation (apparente) intérieure de la Communauté s'est stabilisée, depuis 1976, autour des 10%; en 1974 et 75 par contre, ces importations ne représentaient que 5 à 6% de la consommation apparente.

Les exportations vers les pays tiers ont continué à progresser en 1978. La France, l'Italie et le Royaume-Uni ayant encore enregistré un solde d'importations en 1976, tous les pays de la Communauté (hormis le Danemark et l'Irlande) ont été des exportateurs nets de produits sidérurgiques du Traité en 1978.

Échanges intracommunautaires

Par rapport à la consommation intérieure de la Communauté, les échanges intracommunautaires se sont maintenus, en 1978, à un niveau d'environ 25% de la consommation. La part des pays du Benelux, toujours les plus grands fournisseurs du marché communautaire (UEBL: 35% des livraisons intra-9 en 1978) et de la RF d'Allemagne (21% en 1978) dans l'approvisionnement du marché intracommunautaire a diminué progressivement entre 1976 et 1978; par contre, l'Italie (10%) et le Royaume-Uni (5%) ont renforcé leur présence sur ce marché. Quant aux pays destinataires des échanges intra-9, la RF d'Allemagne a été le seul pays à augmenter sensiblement, entre 1976 et 1978, sa part dans les importations en provenance de ses partenaires de la Communauté (29%, contre 27% en 1976). Le fléchissement de la consommation d'acier dans la Communauté, observé depuis 1976, semble d'ailleurs avoir forcé les producteurs communautaires à chercher à augmenter leurs livraisons en dehors de la Communauté, afin de maintenir, dans la mesure du possible, le niveau de production. Ainsi, les livraisons vers la Communauté ne représentaient en 1978 que 35% des exportations totales en RF d'Allemagne, 42% en France, 41% en Italie, 60% aux Pays-Bas et 67% en UEBL, contre, respectivement, 50%, 57%, 45%, 74% et 76% en 1976. Seulement les trois nouveaux pays membres ont, dans une certaine mesure, fait exception à cette évolution.

Échanges avec les pays tiers

En 1978, la Communauté ayant conclu des arrangements avec ses principaux pays fournisseurs, les importations en provenance des pays tiers ont été légèrement inférieures au niveau des deux années précédentes. La part des importations en provenance de l'Espagne et des pays de l'AELE a augmenté en 1977 et 1978, tandis que les exportations japonaises vers la Communauté ont accusé une forte régression en 1978.

Quant aux exportations, elles semblent avoir profité d'une certaine reprise du marché des États-Unis depuis le second trimestre de 1977. En 1978 cependant, ce sont surtout les exportations vers l'Asie (principalement le Moyen-Orient et la Chine), qui ont été en forte progression.

Il commercio estero di prodotti siderurgici CECA della Comunità nel 1978

Nel 1978 la Comunità ha registrato esportazioni nette notevolmente superiori a quelle dei due anni precedenti: 16,9 milioni di tonnellate contro 11,7 milioni di tonnellate nel 1977 e 6,9 milioni di tonnellate nel 1976.

Le importazioni provenienti dai paesi terzi (8,9 milioni di tonnellate) si sono mantenute ad un livello lievemente inferiore a quello degli anni 1976/77. L'aliquota delle importazioni (esprese in acciaio grezzo) dai paesi terzi nel consumo (apparente) interno della Comunità si è stabilizzata, dal 1976 in poi, attorno al 10%; per contro, nel 1974 e nel 1975 tali importazioni rappresentavano soltanto il 5-6% del consumo apparente.

Nel 1978 le esportazioni verso i paesi terzi hanno continuato ad aumentare. Quantunque nel 1976 la Francia, l'Italia e il Regno Unito avessero ancora fatto registrare un saldo d'importazione, nel 1978 tutti i paesi della Comunità (tranne la Danimarca e l'Irlanda) sono stati esportatori netti di prodotti siderurgici contemplati dal Trattato.

Scambi intracomunitari

Rispetto al consumo interno della Comunità, gli scambi intracomunitari si sono mantenuti, nel 1978, ad un livello di circa il 25% del consumo. L'aliquota dei paesi del Benelux, da sempre i fornitori più importanti del mercato comunitario (UEBL: 35% delle consegne intracomunitarie nel 1978), e della RF di Germania (21% nel 1978) nell'approvvigionamento del mercato intracomunitario è diminuita progressivamente tra il 1976 e il 1978; per contro, l'Italia (10%) e il Regno Unito (5%) hanno rafforzato la loro presenza su questo mercato. Quanto ai paesi destinatari degli scambi intracomunitari dei 9 paesi, la Repubblica federale di Germania è stata il solo paese ad aumentare sensibilmente, tra il 1976 e il 1978, la sua aliquota nelle importazioni provenienti dai paesi della Comunità (29% contro il 27% nel 1976). La contrazione del consumo d'acciaio nella Comunità, osservata già dal 1976, sembra del resto aver indotto i produttori comunitari a cercare di aumentare le proprie consegne al di fuori della Comunità, per mantenere nei limiti del possibile il livello di produzione. Infatti, le consegne alla Comunità rappresentano, nel 1978, soltanto il 35% delle esportazioni complessive per la Repubblica federale di Germania, il 42% per la Francia, il 41% per l'Italia, il 60% per i Paesi Bassi e il 67% per l'UEBL, a fronte di quote rispettive del 50%, 57%, 45%, 74% e 76% nel 1976. Soltanto i tre nuovi Stati membri si sono, in certa misura, discostati da questa tendenza.

Scambi con i paesi terzi

Nel 1978, avendo la Comunità concluso accordi con i suoi principali paesi fornitori, le importazioni provenienti dai paesi terzi sono state lievemente inferiori al livello registrato nei due anni precedenti. L'aliquota delle importazioni provenienti dalla Spagna e dai paesi dell'EFTA è aumentata nel 1977 e nel 1978, mentre le esportazioni giapponesi verso la Comunità hanno accusato una forte contrazione nel 1978.

Le esportazioni, da parte loro, sembrano aver beneficiato di una certa ripresa del mercato degli Stati Uniti a decorrere dal secondo trimestre 1977. Nel 1978, peraltro, sono state soprattutto le esportazioni verso l'Asia (principalmente il Medio Oriente e la Cina) a far registrare un forte aumento.

Außenhandel an EGKS-Stahlerzeugnissen
Foreign trade in ECSC steel products
Commerce extérieur de produits sidérurgiques (CECA)
Commercio estero dei prodotti siderurgici CECA

Mio t

	D	F	I	NL	B-L	UK	IRL	DK	EUR
Bezüge aus der EG / Receipts from the EC Réceptions de la CE / Arrivi della CE									
1976	6,4	6,7	2,8	2,6	1,9	2,2	0,2	0,8	23,6
1977	5,9	6,2	3,0	2,1	1,7	2,1	0,2	0,6	21,8
1978	6,7	6,4	2,8	2,1	1,9	2,1	0,3	0,7	23,0
Einfuhr aus Drittländern / Imports from third countries Importations en provenance des pays tiers / Importazioni provenienti dai paesi terzi									
1976	3,4	1,0	2,0	0,4	1,1	1,4	0,0	0,5	9,8
1977	3,8	1,0	1,9	0,5	1,1	1,2	0,0	0,4	9,9
1978	3,7	0,9	1,2	0,5	0,8	1,3	0,0	0,3	8,9
Lieferungen nach der EG / Deliveries to the EC Livraisons vers la CE / Consegne alla CE									
1976	5,3	4,0	1,8	2,9	8,9	0,8	0,0	0,1	23,8
1977	4,7	3,9	2,1	2,4	7,7	1,0	0,0	0,2	21,9
1978	4,8	3,9	2,5	2,3	8,2	1,1	0,0	0,3	23,0
Ausfuhr nach Drittländern / Exports to third countries Exportations vers les pays tiers / Esportazioni verso i paesi terzi									
1976	5,3	3,0	2,2	1,0	2,7	2,0	0,0	0,2	16,5
1977	6,7	4,6	2,6	1,2	3,5	2,6	0,0	0,2	21,5
1978	8,7	5,3	3,6	1,6	4,0	2,5	0,0	0,2	25,8
Nettoexport / Net exports Exportations nettes / Esportazioni nette									
1976	0,6	- 0,7	- 0,8	0,9	8,6	- 0,8	- 0,2	- 1,0	6,9
1977	1,7	1,3	- 0,2	1,0	8,4	0,3	- 0,2	- 0,6	11,7
1978	3,1	1,9	2,1	1,3	9,5	0,2	- 0,3	- 0,5	16,9

Direkter Stahlaußenhandel und Marktversorgung mit EGKS-Stahl in Rohstahlgewicht
Direct foreign trade and apparent consumption of ECSC steel in crude steel equivalent
Commerce direct et consommation apparente d'acier CECA en équivalent d'acier brut
Commercio diretto e consumo apparente di acciaio CECA in equivalente di acciaio grezzo

Mio t

	D	F	I	NL	B-L	UK	IRL	DK	EUR
--	---	---	---	----	-----	----	-----	----	-----

Bezüge aus der EG / Receipts from the EC
Réceptions de la CE / Arrivi della CE

1976	8,8	8,6	3,5	3,3	2,4	2,9	0,3	1,0	30,4
1977	7,6	7,8	3,8	2,8	2,2	2,7	0,3	0,8	27,9
1978	8,6	8,2	3,6	2,7	2,4	2,7	0,3	0,9	29,4

Einfuhr aus Drittländern / Imports from third countries
Importations en provenance des pays tiers / Importazioni provenienti dai paesi terzi

1976	4,3	1,3	2,5	0,4	1,3	1,8	0,0	0,6	12,4
1977	4,9	1,3	2,3	0,7	1,3	1,5	0,0	0,6	12,6
1978	4,7	1,1	1,5	0,7	0,9	1,7	0,1	0,4	11,2

Lieferungen nach der EG / Deliveries to the EC
Livraisons vers la CE / Consegna alla CE

1976	6,8	5,1	2,3	3,6	11,4	1,0	0,0	0,1	30,4
1977	6,0	5,0	2,7	3,1	9,8	1,2	0,0	0,3	27,9
1978	6,1	4,9	3,2	2,9	10,4	1,5	0,1	0,3	29,4

Ausfuhr nach Drittländern / Exports to third countries
Exportations vers les pays tiers / Esportazioni verso i paesi terzi

1976	6,9	4,0	2,8	1,3	3,6	2,7	0,0	0,3	21,5
1977	8,7	5,9	3,4	1,6	4,5	3,4	0,0	0,3	27,7
1978	11,2	6,9	4,6	2,0	5,1	3,3	0,0	0,3	33,3

Marktversorgung mit EGKS-Stahl / Apparent consumption of ECSC-steel
Consommation apparente d'acier CECA / Consumo apparente di acciaio CECA

1976	41,7	24,1	24,9	4,0	5,3	21,7	0,3	2,0	124,2
1977	39,8	22,0	24,6	3,9	5,2	21,1	0,4	1,6	118,3
1978 (*)	40,1	21,8	23,6	3,9	5,4	20,8	0,4	1,6	117,5

(*) Vorläufige Angaben.
Provisional data.

(*) Données provisoires.
Dati provvisori.

Außenhandel an EGKS-Stahlerzeugnissen nach Märkten (EG)
Foreign trade in ECSC steel products by markets (EC)
Commerce extérieur de produits sidérurgiques CECA par marchés (CE)
Commercio estero dei prodotti siderurgici CECA per mercati (CE)

	1976		1977		1978	
	1 000 t	%	1 000 t	%	1 000 t	%
Einfuhren / Imports / Importations / Importazioni						
E	985	10	1 097	11	1 310	15
EFTA / AELE	2 586	26	2 913	29	3 136	35
EUROPA: Ost / East / Est	2 294	24	2 777	28	2 443	27
USA	274	3	109	1	124	1
J	1 650	17	1 669	17	773	9
Sonstige / Other / Autres / Altri	1 979	20	1 384	14	1 111	13
Σ	9 768	100	9 949	100	8 897	100
Ausfuhren / Exports / Exportations / Esportazioni						
EFTA / AELE	3 261	20	3 318	15	3 416	13
EUROPA: Ost / East / Est	3 372	21	2 688	13	3 379	13
USA	2 711	17	6 213	29	5 729	22
Mittlerer Osten / Middle East Moyen Orient / Medio Oriente	1 478	9	1 717	8	3 482	13
Übriges Asien / Rest of Asia Reste de l'Asie / Resto d'Asia	677	4	1 031	5	3 440	13
Sonstige / Other / Autres / Altri	4 975	29	6 530	30	6 400	26
Σ	16 474	100	21 497	100	25 846	100



Produktionsgrundlagen
Production bases

Bases de production
Basi di produzione

2

2.1

Total Labour force
(including apprentices)Totale della mano d'opera
(inclusi gli apprendisti)

	D	F	I	NL	B	L	UK	IRL	DK	EUR
1976 ☉	220 288	155 085	96 928	23 059	58 388	22 082	183 300*	740	2 729	762 599*
1977 ☉	214 193	149 358	97 388	21 854	54 301	20 074	182 000*	726	2 533	742 427*
1978 ☉	205 068	135 852	96 335	21 505	49 280	17 371	170 020	760	2 500	698 691*
1977 I	217 819	152 901	97 965	:	57 074	21 677	180 876	750	2 719	754 600*
II	217 305	152 632	96 922	:	56 702	21 695	180 714	750	2 659	752 100*
III	216 423	151 858	97 957	:	56 417	21 637	180 461	746	2 579	750 800*
IV	215 156	151 672	97 915	:	56 095	21 551	180 143	745	2 463	748 300*
V	214 714	150 887	97 860	:	55 911	21 440	180 001	732	2 480	746 500*
VI	213 945	150 703	97 492	:	55 410	21 300	180 171	723	2 503	744 600*
VII	213 578	150 113	97 475	:	54 998	19 447	180 500	719	2 442	741 500*
VIII	213 792	149 547	97 345	:	55 066	19 147	181 027	718	2 520	741 400*
IX	213 951	147 896	97 244	:	52 135	18 869	181 028	711	2 509	736 400*
X	212 372	146 397	97 065	:	51 337	18 451	180 284	708	2 488	730 900*
XI	211 793	144 699	96 821	:	50 718	18 231	178 362	708	2 530	725 400*
XII	209 465	142 992	96 593	:	49 752	17 437	178 874	704	2 509	719 600*
1978 I	208 201	140 703	97 041	21 910	49 684	17 444	176 789	695	2 540	715 007
II	207 375	140 345	97 040	21 741	49 627	17 441	175 331	696	2 573	712 169
III	206 522	138 215	96 275	21 630	49 602	17 503	174 112	708	2 608	707 175
IV	205 433	137 087	96 270	21 497	49 580	17 500	171 067	710	2 606	701 750
V	204 838	136 413	96 351	21 434	49 579	17 669	169 002	729	2 612	698 627
VI	204 035	136 038	96 330	21 491	49 410	17 828	168 739	740	2 594	697 205
VII	203 897	135 789	96 414	21 453	49 519	17 833	168 627	740*	2 500*	696 772*
VIII	204 726	135 152	96 322	21 422	49 240	17 520	168 676	740*	2 500*	696 298*
IX	205 174	133 812	96 232	21 433	48 899	17 136	168 193	740*	2 500*	694 119*
X	204 137	132 818	96 183	21 380	48 816	16 908	167 699	740*	2 500*	691 181*
XI	203 678	132 256	95 968	21 374	48 857	16 892	166 646	740*	2 500*	688 911*
XII	202 801	131 595	95 591	21 295	48 541	16 774	165 361	740*	2 500*	685 198*
1979 I	202 447					16 903				

2.2

Occupied workers and salaried staff
(excluding apprentices)Operai ed impiegati occupati
(esclusi gli apprendisti)

		D	F	I	NL	B	L	UK	IRL	DK	EUR
Arbeiter / Workers / Ouvriers / Operai											
1976	Ø	163 458	104 868	78 181	18 500*	48 552	17 149	127 100	584	2 210	560 612*
1977	Ø	158 697	99 133	78 140	17 400*	44 787	15 477	126 000	583	2 033	542 250*
1978	Ø	151 195	88 216	76 919	17 200*	40 371	13 432	115 809	600*	2 000*	505 742*
1977	I	161 041	102 390	78 945	:	47 278	16 774	125 552	607	2 189	:
	II	160 894	102 072	77 791	:	46 972	16 813	125 527	607	2 136	:
	III	160 240	101 293	78 802	:	46 732	16 756	125 227	602	2 066	:
	IV	159 537	100 980	78 684	:	46 462	16 708	124 900	601	1 961	:
	V	159 095	100 406	78 607	:	46 323	16 627	124 652	588	1 985	:
	VI	158 678	100 251	78 303	:	45 856	16 504	124 716	579	2 010	:
	VII	159 403	99 707	78 205	:	45 488	14 902	124 798	575	1 951	:
	VIII	158 503	99 196	78 051	:	45 100	14 661	125 181	574	2 022	:
	IX	157 455	97 722	77 873	:	42 899	14 417	124 507	568	2 021	:
	X	156 510	96 525	77 686	:	42 130	14 079	123 785	568	1 998	:
	XI	156 039	95 204	77 450	:	41 526	13 958	122 181	567	2 042	:
	XII	153 969	93 844	77 280	:	40 672	13 525	122 475	565	2 016	:
1978	I	153 493	92 098	77 605	:	40 593	13 400	120 860	556	2 049	:
	II	153 068	91 778	77 582	:	40 536	13 398	120 083	557	2 078	:
	III	152 499	90 248	76 897	:	40 469	13 448	118 972	570	2 113	:
	IV	151 862	89 225	76 887	:	40 393	13 452	116 581	568	2 108	:
	V	151 319	88 632	76 954	:	40 379	13 627	115 148	589	2 114	:
	VI	151 083	88 358	76 942	:	40 247	13 773	115 010	601	2 201	:
	VII	151 720	88 109	77 009	:	40 308	13 787	114 843	600*	2 000*	:
	VIII	151 258	87 569	76 863	:	40 013	13 570	114 908	600*	2 000*	:
	IX	150 414	86 518	76 778	:	39 689	13 327	114 195	600*	2 000*	:
	X	149 708	85 832	76 725	:	39 554	13 157	113 839	600*	2 000*	:
	XI	149 316	85 334	76 552	:	39 589	13 177	113 010	600*	2 000*	:
	XII	148 603	84 885	76 230	:	39 298	13 062	112 254	600*	2 000*	:
1979	I	148 373			:		13 196				:
Angestellte / Salaried staff / Employés / Impiegati											
1976	Ø	48 548	49 999	18 724	4 200*	9 836	4 520	49 949	146	519	186 441*
1977	Ø	47 724	50 002	19 224	4 200*	9 379	4 197	50 000	143	500	185 369*
1978	Ø	46 041	47 389	19 392	4 100*	8 909	3 632	48 000	140*	500*	178 103*
1977	I	48 202	50 288	18 986	:	9 659	4 466	49 145	143	530	:
	II	48 266	50 338	19 100	:	9 592	4 447	49 252	143	523	:
	III	48 269	50 343	19 126	:	9 557	4 447	49 525	144	513	:
	IV	47 879	50 470	19 202	:	9 504	4 414	49 314	144	502	:
	V	47 868	50 259	19 228	:	9 447	4 396	49 422	144	495	:
	VI	47 880	50 230	19 170	:	9 398	4 381	49 535	144	493	:
	VII	47 890	50 186	19 250	:	9 360	4 141	49 827	144	491	:
	VIII	47 797	50 127	19 272	:	9 836	4 101	50 087	144	498	:
	IX	47 586	49 950	19 351	:	9 111	4 077	50 425	143	488	:
	X	47 145	49 649	19 357	:	9 083	4 009	50 416	140	490	:
	XI	47 070	49 272	19 350	:	9 070	3 919	50 104	141	488	:
	XII	46 836	48 916	19 293	:	8 936	3 564	50 005	139	493	:
1978	I	46 487	48 382	19 415	:	8 938	3 698	49 339	139	491	:
	II	46 566	48 345	19 436	:	8 935	3 697	48 969	139	495	:
	III	46 386	47 745	19 351	:	8 931	3 709	48 888	138	495	:
	IV	46 158	47 641	19 356	:	8 959	3 718	48 246	140	498	:
	V	46 099	47 560	19 376	:	8 941	3 720	47 732	140	498	:
	VI	46 185	47 460	19 364	:	8 910	3 733	47 603	139	393	:
	VII	46 082	47 428	19 378	:	8 910	3 727	47 680	140*	400*	:
	VIII	46 015	47 327	19 434	:	8 907	3 703	47 636	140*	500*	:
	IX	45 841	47 008	19 431	:	8 882	3 527	47 759	140*	500*	:
	X	45 653	46 702	19 436	:	8 875	3 470	47 612	140*	500*	:
	XI	45 577	46 639	19 394	:	8 883	3 441	47 396	140*	500*	:
	XII	45 438	46 438	19 338	:	8 833	3 445	46 959	140*	500*	:
1979	I	45 220			:		3 441				:

2.3

Hours worked by workers

Ore di lavoro effettuate dagli operai

1 000

	D	F	I	NL	B	L	UK	IRL	DK	EUR
1976 N	268 297	176 472	128 598	30 500*	77 762	28 973	243 923	:	3 489	958 014*
1977 N	251 842	158 399	126 473	28 400*	69 726	26 371	243 229	:	3 264	907 704*
1978 N	242 991	145 118	125 789	28 700*	65 491	23 179	221 827	:	3 200*	856 295*
1977 I	21 617	14 298	11 111	:	5 943	2 398	19 649	:	:	:
II	20 476	13 557	10 533	:	5 771	2 307	20 065	:	:	:
III	23 197	14 826	11 793	:	6 718	2 642	24 374	:	:	:
IV	20 024	13 585	10 455	:	6 053	2 382	18 509	:	:	:
V	21 298	13 866	11 486	:	6 045	2 330	19 086	:	:	:
VI	21 213	14 769	10 899	:	6 101	2 406	22 587	:	:	:
VII	20 602	11 996	10 081	:	4 832	1 996	18 037	:	:	:
VIII	20 367	9 464	8 425	:	5 446	1 733	21 631	:	:	:
IX	21 075	13 931	10 745	:	5 926	2 089	19 147	:	:	:
X	21 234	13 756	10 866	:	5 512	2 101	19 394	:	:	:
XI	21 078	12 675	10 403	:	5 695	2 058	24 561	:	:	:
XII	19 661	11 675	9 675	:	5 684	1 930	16 189	:	:	:
1978 I	21 498	13 078	11 006	:	5 853	2 017	17 809	:	:	:
II	19 888	12 137	10 301	:	5 433	1 883	18 498	:	:	:
III	21 235	13 649	10 898	:	6 138	2 082	21 918	:	:	:
IV	21 630	12 820	10 557	:	5 682	2 001	18 565	:	:	:
V	20 234	13 040	11 338	:	5 464	1 996	20 953	:	:	:
VI	21 218	13 210	10 894	:	4 589	2 024	17 452	:	:	:
VII	19 847	11 023	9 993	:	4 610	1 890	16 455	:	:	:
VIII	20 399	8 539	8 233	:	4 961	1 696	18 157	:	:	:
IX	20 651	12 164	10 673	:	5 742	1 902	17 277	:	:	:
X	21 805	12 409	11 178	:	5 970	1 986	17 789	:	:	:
XI	20 516	12 113	11 016	:	5 600	1 940	22 270	:	:	:
XII	14 270	10 936	9 611	:	5 469	1 762	14 683	:	:	:
1979 I	19 455			:		1 988		:	:	:

Iron ore mined (in terms of raw ore)

Estrazione grezza di minerale di ferro

A - in der EG / in the EC

A - dans la CE / nella CE

1000

	D	F	I	B	L	UK	DK	EUR
1977	2 869	37 011	576	47	1 537	3 745	—	45 785
1978	1 608	33 776	427	43	835	4 240	—	40 929
1977 III	282	3 800	57	7	159	383(a)	—	4 688
IV	214	3 023	51	5	162	314	—	3 769
V	222	3 140	46	6	145	323	—	3 882
VI	241	3 713	55	6	154	367(a)	—	4 536
VII	212	2 166	52	6	156	249	—	2 841
VIII	242	2 290	37	—	106	332(a)	—	3 007
IX	239	3 725	47	2	105	262	—	4 380
X	240	3 164	45	—	93	239	—	3 781
XI	259	2 715	50	3	100	339(a)	—	3 466
XII	214	2 531	45	2	66	318	—	3 176
1978 I	156	3 009	49	2	93	321	—	3 630
II	137	2 834	38	2	77	343	—	3 431
III	148	3 247	43	3	81	458(a)	—	3 980
IV	137	3 023	36	3	87	370	—	3 656
V	131	3 092	40	4	85	413(a)	—	3 765
VI	138	3 113	32	7	96	257	—	3 643
VII	139	2 234	34	6	79	347	—	2 839
VIII	116	1 787	26	2	40	379(a)	—	2 350
IX	123	3 024	32	7	46	308	—	3 540
X	129	3 110	36	7	54	327	—	3 663
XI	127	2 825	33	—	52	433(a)	—	3 470
XII	128	2 460	28	—	45	284	—	2 945
1979 I	143	2 864	31	—	51	344(a)	—	3 433
II	145	2 636	30	—	49	262	—	3 122

B - in Drittländern / in third countries

B - dans les pays tiers / nei paesi terzi

1000

	S	SU	USA	CDN	YV	AUS	BR	IND	e
1976	30 526	239 000	81 200	56 016	23 000	93 120	66 645	42 647	868 500
1977	25 416	237 700	56 280	54 456	22 000	97 500	67 000	41 220	836 900
1976 XII	2 518	21 600	6 232	3 826	:	:	7 131	4 204	:
1977 I	2 264	19 500	5 733	2 578	:	:	4 120	4 327	:
II	2 723	18 500	6 064	949	1 121	24 940	3 710	4 159	:
III	2 839	20 400	6 305	1 340	1 304	:	6 373	4 616	:
IV	2 262	20 400	6 181	3 648	1 025	:	4 552	4 215	:
V	1 991	19 400	7 083	5 610	1 235	21 777	3 786	3 954	:
VI	1 992	20 400	7 548	6 029	1 040	:	3 430	2 844	:
VII	399	19 900	6 784	5 329	946	:	4 989	2 468	:
VIII	2 202	:	1 834	6 354	1 405	26 463	7 283	2 361	:
IX	2 291	:	1 791	5 843	1 168	:	3 677	2 314	:
X	2 141	:	1 573	5 826	1 154	:	5 644	3 128	:
XI	2 154	:	1 473	5 896	1 258	24 285	4 322	3 634	:
XII	2 156	:	3 905	5 053	585	:	4 876	3 976	:
1978 I	2 304	59 340	5 186	1 870	:	:	4 916	3 701	:
II	2 245		4 897	1 343	:	20 257	4 916	3 778	:
III	2 183		6 528	1 196	:		4 916	3 474	:
IV	1 920		6 131	1 844	:			1 811	:
V	1 904		7 875	1 196	:	19 257		3 047	:
VI	1 715		8 116	2 136	:			2 191	:
VII	17		7 680	2 254	:			2 221	:
VIII	798		7 715	6 850	:			2 151	:
IX	2 040		7 431	6 320	:				:
X	2 169		7 145		:				:
XI			6 651		:				:
XII			6 657		:				:

(a) Monate zu 5 Wochen, alle anderen Monate zu 4 Wochen.
 (a) Five-week month, all others four-week months.

(a) Mois de 5 semaines, tous les autres mois 4 semaines.
 (a) Mese di 5 settimane, tutti gli altri mesi di 4 settimane.

2.5

Production, deliveries
and stocks of iron oreProduzione, consegna e scorte
di minerale di ferro

1 000 t

	Roherzförderung Gross production Extraction brute de minerai de fer Estrazione grezza di minerale di ferro		Erzeugung von handelsfähigem Erz Commercial production Production marchande Produzione utilizzabile		Versand Deliveries Livraisons Consegne	Bestände bei den Gruben stocks Stocks des mines Scorte della miniere (¹)
	(a)	(b)	(a)	(b)		
	EUR					
1977	45 786	13 484	44 810	13 516	44 642	9 169
1978	40 929	12 358	40 452	12 342	39 474	8 782
1976 XII	4 671	1 211	3 957	1 199	3 624	9 254
1977 I	4 276	1 254	4 205	1 253	3 883	9 549
II	3 985	1 173	3 940	1 237	4 018	9 417
III	4 688	1 375	4 568	1 365	4 403	9 591
IV	3 769	1 107	3 668	1 097	3 762	9 520
V	3 882	1 148	3 805	1 145	3 888	9 413
VI	4 536	1 350	4 443	1 346	4 370	9 467
VII	2 841	811	2 768	807	3 230	9 000
VIII	3 007	843	2 933	753	3 147	8 765
IX	4 368	1 301	4 259	1 285	3 917	9 164
X	3 793	1 135	3 724	1 139	3 611	9 222
XI	3 466	1 035	3 402	1 040	3 327	9 319
XII	3 176	950	3 091	934	3 146	9 095
1978 I	3 630	1 122	3 566	1 112	3 314	9 361
II	3 431	1 036	3 374	1 029	3 107	9 559
III	3 980	1 200	3 919	1 195	3 782	9 604
IV	3 656	1 104	3 614	1 099	3 587	9 540
V	3 765	1 131	3 706	1 125	3 666	9 491
VI	3 643	1 087	3 574	1 079	3 429	9 582
VII	2 839	844	2 810	843	3 032	9 229
VIII	2 350	695	2 321	695	2 663	9 149
IX	3 540	1 069	3 535	1 079	3 450	8 978
X	3 663	1 098	3 642	1 102	3 319	8 864
XI	3 470	1 047	3 451	1 051	3 281	8 909
XII	2 945	940	2 945	948	2 974	8 778

	Roherzforderung Gross production		Erzeugung von handelsfähigem Erz Commercial production		Versand Deliveries	Bestände bei den Gruben stocks
	Extraction brute de minerais de fer Estrazione grezza di minerale di ferro		Production marchande Produzione utilizzabile			
	(a)	(b)	(a)	(b)		
BR Deutschland						
1977	2 869	829	2 487	820	2 435	581
1978	1 608	514	1 597	510	330	549
1977						
III	282	81	229	72	240	679
IV	214	62	189	62	206	644
V	222	65	202	67	199	623
VI	241	71	209	70	196	618
VII	212	62	182	61	186	598
VIII	242	70	210	69	203	588
IX	239	69	214	69	202	575
X	240	70	199	67	214	589
XI	259	75	209	72	197	581
XII	214	66	181	62	181	501
1978						
I	156	51	154	50	54	597
II	137	44	137	44	36	614
III	148	48	149	48	51	605
IV	137	45	136	44	48	593
V	131	43	130	42	49	568
VI	138	43	137	42	47	553
VII	139	43	137	42	39	558
VIII	116	37	114	37	19	543
IX	123	38	122	38	30	519
X	129	41	128	40	33	512
XI	127	41	126	41	32	529
XII	128	41	127	41	27	549
1979						
I	143	47	142	47	21	577
II	145	46	143	45	23	542
France						
1977	37 011	11 064	36 533	11 118	36 514	7 838
1978	33 776	10 302	33 384	10 300	33 618	7 579
1977						
III	3 800	1 133	3 748	1 134	3 572	8 224
IV	3 023	906	2 960	898	3 034	8 187
V	3 140	947	3 098	945	3 178	8 107
VI	3 713	1 121	3 664	1 119	3 631	8 142
VII	2 166	624	2 132	622	2 616	7 674
VIII	2 290	646	2 252	666	2 474	7 453
IX	3 725	1 120	3 637	1 105	3 319	7 821
X	3 164	957	3 154	964	3 017	7 927
XI	2 715	827	2 707	835	2 656	7 963
XII	2 531	767	2 486	756	2 519	7 838
1978						
I	3 009	919	3 953	911	2 817	7 995
II	2 834	863	2 783	857	2 624	8 170
III	3 247	989	3 193	985	3 150	8 226
IV	3 023	921	2 985	916	3 047	8 175
V	3 092	937	3 039	932	3 077	8 154
VI	3 113	939	3 051	933	2 977	8 252
VII	2 234	672	2 214	674	2 529	7 929
VIII	1 787	535	1 766	536	2 189	7 498
IX	3 024	928	3 026	939	3 017	7 472
X	3 110	940	3 100	947	2 845	7 689
XI	2 825	863	2 814	868	2 735	7 735
XII	2 460	801	2 465	810	2 600	7 579
1979						
I	2 864	877	2 840	875	2 644	7 767
II	2 636	801	2 628	805	2 682	7 693

1000 t

	Roherzförderung Gross production		Erzeugung von handelsfähigem Erz Commercial production		Versand Deliveries Livraisons Consegna	Bestände bei den Gruben stocks Stocks des mines Scorta delle miniere (1)
	Extraction brute de minerais de fer Estrazione grezza di minerali di ferro		Production marchande Produzione utilizzabile			
	(a)	(b)	(a)	(b)		
Italia						
1977	577	192	461	179	412	600
1978	427	135	353	125	403	539
1977						
II	44	14	35	13	31	566
III	57	18	42	16	40	570
IV	51	16	38	14	35	576
V	46	15	31	12	31	582
VI	55	18	43	17	29	597
VII	52	18	43	17	28	607
VIII	37	12	33	13	33	602
IX	47	16	39	15	42	599
X	45	16	39	16	37	598
XI	50	18	44	18	38	603
XII	45	15	38	14	42	600
1978						
I	49	18	43	17	24	618
II	38	12	32	11	28	620
III	43	14	35	13	36	621
IV	36	12	33	13	29	622
V	40	13	35	13	38	618
VI	32	11	28	10	36	608
VII	34	12	27	10	41	593
VIII	26	9	20	8	34	580
IX	32	11	26	10	42	564
X	36	12	28	10	53	538
XI	33	11	26	10	34	530
XII	28	10	24	9	18	535
1979						
I	31	11	28	10	36	525
Luxembourg						
1977	1 538	420	1 538	420	1 530	148
1978	835	240	835	240	834	115
1977						
III	159	43	159	43	161	103
IV	162	43	162	43	166	99
V	145	39	145	39	149	89
VI	154	41	154	41	143	100
VII	156	42	156	42	145	111
VIII	106	28	106	28	105	112
IX	105	29	105	29	100	117
X	93	26	93	26	92	158
XI	100	28	100	28	93	166
XII	66	19	66	19	84	148
1978						
I	93	27	93	27	95	146
II	77	22	77	22	72	151
III	81	23	81	23	83	149
IV	87	24	87	24	89	147
V	85	24	85	24	83	149
VI	96	27	96	27	105	140
VII	79	23	79	23	70	149
VIII	40	12	40	12	40	149
IX	46	14	46	14	46	115
X	54	16	54	16	54	115
XI	52	15	52	15	52	115
XII	45	13	45	13	45	115
1979						
I	51	15	51	15	51	115
II	49	14	49	14	49	115
III	65	19	65	19	65	115

16001

	Roherzforderung Gross production		Erzeugung von handelsfähigem Erz Commercial production		Versand Delivries Livraisons Consegne	Bestände bei den Grubben stocks Stocks des mines Scorte delle miniere (¹)
	Extraction brute de minerale de fer Estrazione grezza di minerale di ferro		Production marchande Produzione utilizzabile			
	(a)	(b)	(a)	(b)		
United Kingdom						
1977	3 745	961	3 745	961	3 745	—
1978	4 240	1 152	4 240	1 152	4 240	—
1977 III	383	98	383	98	383	—
IV	314	78	314	78	314	—
V	323	80	323	80	323	—
VI	367	97	367	97	367	—
VII	249	63	249	63	249	—
VIII	332	87	332	87	332	—
IX	262	69	262	69	262	—
X	239	63	239	63	239	—
XI	339	86	339	86	339	—
XII	318	82	318	82	318	—
1978 I	321	106	321	106	321	—
II	343	94	343	94	343	—
III	458	125	458	125	458	—
IV	370	101	370	101	370	—
V	413	113	413	113	413	—
VI	257	65	257	65	257	—
VII	347	92	347	92	347	—
VIII	379	101	379	101	379	—
IX	308	76	308	76	308	—
X	327	87	327	87	327	—
XI	433	117	433	117	433	—
XII	284	75	284	75	284	—
1979 I	344	90	344	90	344	—
II	262	73	262	73	262	—

(a) Stoff-I.
(b) Fe-Inhalt.
(¹) Am Ende des Zeitraumes.
(a) Quantities.
(b) Iron content.
(¹) At the end of the period.

(a) Quantità.
(b) Ferro contenuto.
(¹) A la fine del periodo.
(a) Quantità.
(b) Ferro contenuto.
(¹) Alla fine del periodo.

Roheisenverbrauch (1)

Consommation de fonte (1)

2.6

Consumption of pig iron (1)

Consumo di ghisa (1)

A - Nach Mitgliedstaaten / By member countries (1)

A - Par pays membres / Per paesi membri (1)

1 000 t

	D	F	I	NL	B	L	UK	IRL	DK	EUR
1977	27 283	17 073	11 167	3 903	9 029	3 539	11 901	1	15	83 911
1978	28 278	17 355	10 376	4 465	10 143	3 722	11 378	2	11	85 730
1976 4	6 693	4 678	2 799	1 143	2 349	869	3 358	0	11	21 900
1977 1	6 791	4 330	2 917	978	2 424	864	3 292	0	6	21 604
2	7 110	4 676	2 688	915	2 315	930	2 923	—	4	21 561
3	6 798	4 037	2 856	1 089	2 119	854	3 019	0	2	20 776
4	6 584	4 031	2 705	922	2 170	891	2 670	—	4	19 977
1978 1	6 997	4 387	2 872	923	2 151	927	2 844	0	4	21 107
2	7 703	4 915	2 789	1 122	2 465	1 013	3 034	0	4	23 045
3	7 461	3 919	2 645	1 236	2 274	886	2 411	1	3	20 836
4	6 117	4 133	2 634	1 185	2 882	895	3 028	1	—	20 875

B - EUR : Nach Verfahren / By process (1)

B - EUR : Par procédé / Per processo (1)

1 000 t

	Stahlwerke / Melting shops / Acieries / Acciaierie (2)					Σ	Unabhängige Stahlgießereien Independent steel foundries Fonderies d'acier indépendantes Fonderie di acciaio indipendenti
	O ₂	Elektro / Electric Électrique / Elettrico	S.M. / Open hearth Martin	Andere / Other Autres / Altri			
1976	77 596	1 213	6 240	4 300		89 350	68
1977	75 800	960	4 966	2 121		83 848	64
1978	80 830	813	3 619	1 110		86 372	
1976 3	20 210	285	1 548	970		23 013	17
4	19 285	342	1 503	753		21 883	17
1977 1	19 299	327	1 396	565		21 587	17
2	19 220	242	1 431	649		21 543	17
3	18 887	197	1 173	506		20 763	13
4	18 392	198	967	401		19 957	18
1978 1	19 559	267	920	344		21 090	16
2	21 570	178	949	337		23 034	12
3	19 554	169	895	208		20 826	10
4	19 779	199	853	221		21 052	

(1) Einschließlich Spiegeleisen und Hochofen-Ferromangan.

(2) Einschließlich unabhängige Stahlgießereien.

(3) Ohne unabhängige Stahlgießereien.

(1) Including spiegeleisen and high-carbon ferro-manganese.

(2) Including independent steel foundries.

(3) Excluding independent steel foundries.

(1) Y compris Spiegel et ferro-manganèse carburé.

(2) Y compris fonderies d'acier indépendantes.

(3) Non compris fonderies d'acier indépendantes.

(1) Ivi compresi: ghisa speculare e ferro-manganèse carburato.

(2) Ivi comprese: le fonderie di acciaio indipendenti.

(3) Non comprese: le fonderie di acciaio indipendenti.

1000 t

	D	F	I	NL	B	L	UK	IRL	DK	EUR
	1	2	3	4	5	6	7	8	9	10
A										
Hochöfen / Blast furnaces / Hauts fourneaux / Altiforni(1)										
1977	519	79	36	—	12	74	720	—	—	1 435
1978	525	164	43	—	52	81	317	—	—	1 182
1976 4	104	23	9	—	11	13	209	—	—	370
1977 1	105	19	6	—	2	21	187	—	—	340
2	142	21	7	—	4	19	173	—	—	366
3	117	15	13	—	1	14	191	—	—	351
4	155	26	10	—	5	15	168	—	—	375
1978 1	173	35	11	—	5	23	93	—	—	340
2	128	55	16	—	14	20	84	—	—	317
3	120	33	9	—	13	22	60	—	—	257
4	104	41	7	—	19	15	80	—	—	266
B										
Stahlwerke / Melting shops / Acières / Acciaierie										
1977	15 090	7 398	14 848	1 511	3 319	1 305	10 754	55	769	55 049
1978	16 217	7 974	15 981	1 686	3 720	1 642	10 821	78	914	59 033
1976 4	3 638	2 115	3 916	425	858	319	2 979	23	228	14 502
1977 1	3 719	1 957	3 841	369	853	334	2 879	24	242	14 216
2	3 897	1 958	3 757	384	865	347	2 648	—	173	14 028
3	3 806	1 614	3 368	392	792	294	2 640	5	151	13 062
4	3 668	1 837	3 793	366	808	330	2 586	26	203	13 617
1978 1	4 144	2 129	3 987	372	934	385	2 701	24	238	14 911
2	4 419	2 209	4 347	450	876	454	2 826	18	251	15 850
3	4 147	1 677	3 476	410	823	391	2 335	15	222	13 496
4	3 642	1 957	4 171	454	1 087	411	2 959	21	203	14 905

(1) Einschließlich Gießbruch.

(2) Einschließlich Elektro-Rohisendfen und Sinteranlagen.

(3) Für Schweißblechpakete und zum Weiterauswalzen verbrauchtes Material (kein Halbzeug).

(4) Including cast iron scrap.

(5) Including electric smelting furnaces and sinter plants.

(6) For puddled bars and plings and used material for re-rolling (not semi-finished products).

(1) Vieilles fontes incluses.

(2) Y compris fours électriques à fonte et installations d'agglomération.

(3) Pour fer au paquet et produits usagés relaminés.

(1) Rottami di ghisa inclusi.

(2) In compresi i forni elettrici per ghisa e impianti di agglomerazione.

(3) Per ferro a pacchetti e riflamazioni.

1000 t

D	F	I	NL	B	L	UK	IRL	OK	EUR	
11	12	13	14	15	16	17	18	19	20	
C										
Walzwerke / Rolling mills / Laminaires / Laminatoi(2)										
4	73	76	—	—	—	—	—	—	154	1977
3	90	86	—	—	—	—	—	—	179	1978
1	8	28	—	—	—	—	—	—	37	4 1976
1	22	20	—	—	—	—	—	—	43	1 1977
1	21	21	—	—	—	—	—	—	42	2
1	10	15	—	—	—	—	—	—	26	3
1	23	20	—	—	—	—	—	—	44	4
1	22	19	—	—	—	—	—	—	42	1 1978
1	23	23	—	—	—	—	—	—	44	2
0	14	21	—	—	—	—	—	—	35	3
0	30	23	—	—	—	—	—	—	53	4
D										
Unabhängige Stahlgießereien / Ind. Steel foundries Fonderies d'acier indép. / Fonderie di acciaio indep.										
389	340	132	—	25	—	470	—	13	1 370	1977
382	333	—	—	21	—	—	—	14	—	1978
100	99	35	3	9	—	123	—	3	373	4 1976
103	98	34	—	5	—	118	—	4	362	1 1977
98	93	39	—	9	—	118	—	4	361	2
98	83	26	—	5	—	112	—	3	307	3
90	86	33	—	6	—	122	—	3	341	4
97	88	33	—	7	—	115	—	3	343	1 1978
95	85	33	—	6	—	115	—	4	338	2
91	60	28	—	4	—	103	—	3	289	3
99	90	—	—	4	—	97	—	4	—	4
E										
Schrottverbrauch Σ / Scrap consumption Σ Consommation de ferraille Σ / Consumo di rottame Σ										
16 003	7 889	15 092	1 511	3 356	1 379	11 944	55	782	58 011	1977
17 127	8 561	—	1 686	3 793	1 723	—	78	928	—	1978
3 843	2 245	3 989	428	878	332	3 312	23	232	15 282	4 1976
3 928	2 096	3 901	369	860	355	3 184	24	246	14 971	1 1977
4 138	2 091	3 824	384	878	366	2 939	—	177	14 800	2
4 022	1 702	3 422	392	788	308	2 943	16	154	13 762	3
3 914	1 972	372	366	819	345	2 876	26	206	14 381	4
4 415	2 274	4 050	372	946	408	2 909	24	241	15 839	1 1978
4 543	2 369	4 419	450	896	474	3 025	18	255	16 549	2
4 358	1 784	3 534	410	840	413	2 498	15	225	14 077	3
3 845	2 114	—	454	1 110	426	—	21	207	—	4



**Erzeugung
Production**

**Production
Produzione**

3



1000

	D	F	I	NL	B	L	UK(2)
	1	2	3	4	5	6	7
1977	28 965	18 257	11 474	3 922	8 979	3 568	12 433
1978	30 148	18 497	11 405	4 613	10 206	3 721	11 600
1977 IV	2 349	1 532	929	290	714	301	996
V	2 572	1 646	957	323	833	304	1 015
VI	2 640	1 783	891	303	745	324	1 066
VII	2 585	1 384	993	332	702	291	1 046
VIII	2 286	1 209	1 033	384	690	246	1 063
IX	2 300	1 663	958	368	712	310	1 110
X	2 352	1 691	895	344	668	292	1 067
XI	2 370	1 477	882	309	771	296	958
XII	2 235	1 207	981	279	753	293	731
1978 I	2 415	1 410	1 023	301	840	309	793
II	2 316	1 504	928	300	797	283	873
III	2 702	1 800	957	346	908	320	1 125
IV	2 804	1 818	983	389	899	332	1 092
V	2 640	1 748	974	395	918	340	1 066
VI	2 669	1 623	890	391	684	349	964
VII	2 584	1 455	897	422	693	316	927
VIII	2 599	1 173	889	432	735	282	657
IX	2 710	1 485	938	411	850	289	975
X	2 712	1 479	992	421	987	300	1 051
XI	2 505	1 518	973	423	946	317	1 132
XII	1 491	1 486	960	381	949	284	967
1979 I	2 229	1 637	968	371	864	296	899
II	2 723	1 583	914	295	881	294	979
III	3 065	1 788	983	393	999	353	1 092
IV	2 911	1 127	954	440	1 209	324	1 154

(1) Einschließlich Spiegeleisen und kohlenstoffreiches Ferromangan aus Elektro-Roheisenerden, jedoch ohne sonstige Ferrolegierungen, für BR Deutschland einschließlich Hochofen-Ferrosilizium — ohne umgeschmolzenes Roheisen.

(2) Auf den Kalendermonat bzw. das Kalenderjahr umgerechnet.

(3) Geschätzt — ohne China.

(4) Net production (excluding remelted pig iron), including spiegeleisen and high-carbon ferro-manganese from the blast furnace and electric smelting furnace, without other ferro-allys for FR Germany blast furnace ferro-silicon.

(5) Adjusted to calendar months and years.

(6) Estimate — excluding China.

1000 t

EUR	A	SU	USA	J	(2)	
8	9	10	11	12	13	
87 598	2 965	107 368	73 798	85 699	460 500	1977
90 190	3 077	111 000	78 588	78 588		1978
7 111	264		6 697	7 236	:	IV 1977
7 650	263	27 057	7 223	7 374	:	V
7 752	259		6 831	6 920	:	VI
7 332	244		6 357	7 232	:	VII
6 911	216	27 060	6 135	7 285	:	VIII
7 421	229		5 920	7 041	:	IX
7 309	246		5 983	7 082	:	X
7 063	232	27 254	5 541	6 783	:	XI
6 479	200		5 823	6 848	:	XII
7 091	241		5 797	6 742	:	I 1978
7 001	245	27 025	5 417	5 891	:	II
8 159	279		6 254	6 443	:	III
8 317	278		6 522	6 294	:	IV
8 081	278	:	7 200	6 525	:	V
7 570	286		7 034	6 410	:	VI
7 294	220		6 927	6 706	:	VII
6 767	231	:	6 818	6 710	:	VIII
7 658	251		6 705	6 523	:	IX
7 942	262	:	7 085	6 849	:	X
7 814	250		6 834	6 659	:	XI
6 518	255		6 957	6 836	:	XII
7 262	299		6 409	6 947	:	I 1979
7 669	264	:	6 020	6 396	:	II
8 673	309		7 215	6 965	:	III
8 119					:	IV

1) Production nette (sans fonte repassée), y compris fonte Spiegel et ferromanganèse carburé au haut fourneau et au four électrique à fonte, mais sans autres ferro-alliages, pour la RF d'Allemagne y compris ferrosilicium au haut fourneau.

2) Ajusté au mois et à l'année calendaires.

3) Estimation — Chine non comprise.

4) Produzione netta, esclusa la ghisa di rifusione, ivi compresi ghisa speculare e ferro manganese carburato all'altoforno ed al forno elettrico per ghisa, ma senza ferro-leghe, per la RF Tedesca, compreso ferro silicio all'altoforno.

5) Adattato al mese e all'anno del calendario.

6) Valutazione — Senza la Cina.

	D	F	I	NL	B	L	UK(2)
	1	2	3	4	5	6	7
1977	38 985	22 089	23 333	4 923	11 256	4 329	20 474
1978	41 253	22 837	24 283	5 583	12 601	4 790	20 302
1977 IV	3 085	1 846	1 887	375	904	369	1 631
V	3 403	2 014	2 008	416	1 060	365	1 733
VI	3 625	2 185	1 920	394	949	405	1 672
VII	3 448	1 648	1 983	408	881	346	1 630
VIII	3 107	1 390	1 519	475	867	297	1 644
IX	3 186	2 046	2 075	463	892	384	1 894
X	3 234	2 014	1 994	431	827	362	1 782
XI	3 218	1 793	1 917	387	951	366	1 672
XII	2 976	1 479	1 909	353	937	360	1 292
1978 I	3 324	1 750	2 108	372	1 044	388	1 478
II	3 186	1 896	2 010	374	999	368	1 585
III	3 653	2 230	2 068	434	1 114	410	1 923
IV	3 892	2 231	2 125	481	1 103	425	1 889
V	3 585	2 154	2 183	481	1 101	431	1 726
VI	3 714	2 034	2 061	460	834	454	1 764
VII	3 525	1 777	2 030	494	829	405	1 628
VIII	3 558	1 360	1 357	510	907	363	1 188
IX	3 704	1 893	2 089	484	1 068	376	1 778
X	3 707	1 889	2 207	512	1 241	389	1 904
XI	3 447	1 837	2 138	508	1 194	413	1 880
XII	1 959	1 786	1 900	473	1 167	369	1 554
1979 I	2 986	1 979	2 138	444	1 068	379	1 409
II	3 694	1 939	2 021	366	1 098	382	1 699
III	4 137	2 166	2 128	473	1 237	462	1 943
IV	3 824	1 330	1 963	529	1 237	420	1 967

(1) Einschließlich der Erzeugung von Flüssigstahl für Stahlguß der unabhängigen Stahlgießereien.

(2) Auf den Kalendermonat bzw. das Kalenderjahr umgerechnet.

(3) Einschließlich der Erzeugung der unabhängigen Stahlgießereien, die nicht vom American Iron and Steel Institute erfaßt werden.

(4) Geschätzt — ohne China.

(5) Including production of liquid steel for casting in independent steel foundries.

(6) Adjusted to calendar months and years.

(7) Including production of independent steel foundries not surveyed by the American Iron and Steel Institute.

(8) Estimate — not including China.

1000 t

IRL	DK	EUR	A	SU	USA(2)	J	○ (1)	
8	9	10	11	12	13	14	15	
47	685	126 121	4 093	146 700	115 997	102 401	649 500	1977
68	863	132 580	4 335	151 500	126 586	102 100	682 800	1978
—	49	10 146	358	12 200	10 130	8 590	:	IV 1977
—	54	11 053	355	12 600	11 345	8 732	:	V
—	54	11 184	359	12 100	10 585	8 542	:	VI
—	16	10 360	331	12 200	9 596	8 657	:	VII
—	47	9 346	307	12 500	9 664	8 487	:	VIII
4	71	11 015	335	12 500	9 345	8 426	:	IX
8	49	10 701	349	12 600	9 710	8 499	:	X
8	71	10 383	330	12 200	9 064	8 218	:	XI
7	57	9 370	282	12 200	9 328	8 250	:	XII
7	76	10 547	342	12 800	9 560	8 328	:	I 1978
6	68	10 492	346	11 700	8 869	7 646	:	II
7	62	11 900	390	12 900	10 252	8 272	:	III
7	79	12 232	392	12 500	10 698	8 367	:	IV
5	75	11 742	375	13 000	11 433	8 466	:	V
4	75	11 400	395	12 600	11 007	8 326	:	VI
2	35	10 725	320	12 717	10 568	8 798	:	VII
5	85	9 333	322	12 700	10 698	8 705	:	VIII
7	81	11 480	365	13 100	10 588	8 561	:	IX
7	88	11 944	377	12 972	11 234	9 053	:	X
6	81	11 504	358		10 815	8 770	:	XI
5	58	9 270	349		10 959	8 807	:	XII
6	72	10 478	399		10 306	9 246	:	I 1979
4	68	11 270	359		9 802	8 695	:	II
6	70	12 624	423		11 662	9 231	:	III
7	40	11 317					:	IV

Y compris la production d'acier liquide pour moulage des fonderies d'acier indépendantes.

Ajusté au mois et à l'année calendaires.

Y compris la production des fonderies d'acier indépendantes non recensées par l'American Iron and Steel Institute.

Estimation — Chine non comprise.

Incluse la produzione di acciaio liquido per getti delle fonderie d'acciaio indipendenti.

Adattato al mese e all'anno del calendario.

Incluse la produzione delle fonderie di acciaio indipendenti non censite dall'American Iron and Steel Institute.

Valutazione — Senza la Cina.

	D	F	I	NL	B	L	UK	IRL	DK	EUR
A										
Oxygenstahl / Pure oxygen / Oxygène pur / Ossigeno puro										
1977	29 003	16 222	10 452	4 614	10 753	4 288	10 843	—	—	86 174
1978	30 763	17 849	10 465	5 278	12 047	4 783	11 336	—	—	92 521
1977	III	2 627	1 552	909	357	1 035	403	1 088 (a)	—	7 972
	IV	2 308	1 346	834	349	858	367	774	—	6 836
	V	2 553	1 450	820	390	1 012	363	760	—	7 346
	VI	2 693	1 552	796	366	899	403	1 061 (a)	—	7 771
	VII	2 612	1 239	909	397	860	345	828	—	7 190
	VIII	2 304	1 098	932	449	831	282	1 015 (a)	—	6 911
	IX	2 344	1 486	892	434	844	382	950	—	7 332
	X	2 408	1 526	820	403	780	361	875	—	7 172
	XI	2 418	1 351	807	358	908	365	1 081 (a)	—	7 288
	XII	2 291	1 091	930	327	894	359	600	—	6 492
1978	I	2 462	1 286	976	347	998	387	668	—	7 124
	II	2 365	1 448	883	350	955	367	835	—	7 203
	III	2 790	1 738	867	406	1 060	409	1 217 (a)	—	8 487
	IV	2 953	1 744	919	456	1 056	424	983	—	8 535
	V	2 698	1 707	895	454	1 057	430	1 204 (a)	—	8 446
	VI	2 761	1 563	807	432	797	454	886	—	7 701
	VII	2 643	1 412	811	475	805	404	839	—	7 389
	VIII	2 654	1 195	781	491	869	362	711 (a)	—	7 063
	IX	2 781	1 447	866	456	1 009	376	895	—	7 829
	X	2 758	1 459	919	486	1 183	388	952	—	8 144
	XI	2 548	1 433	885	479	1 136	412	1 308 (a)	—	8 200
	XII	1 349	1 417	855	448	1 123	368	834	—	6 393
1979	I	2 181	1 558	—	419	1 023	379	982 (a)	—	—
	II	2 809	1 545	—	—	—	382	—	—	—
	III	—	—	—	—	—	462	—	—	—
B										
Elektro / Electric / Électrique / Elettrico										
1977	5 060	3 211	11 291	309	466	26	6 276	47	367	27 051
1978	5 968	3 452	12 299	305	551	8	7 191	68	504	30 346
1977	III	453	315	1 052	30	45	4	643 (a)	6	38
	IV	398	274	895	26	44	2	461	—	20
	V	424	280	1 039	26	45	2	506	—	22
	VI	454	311	987	28	41	2	543 (a)	—	23
	VII	451	226	958	11	18	1	408	—	16
	VIII	394	120	461	26	34	1	542 (a)	—	36
	IX	452	309	1 063	30	48	1	540	4	37
	X	445	284	1 048	29	45	1	490	8	38
	XI	433	263	1 002	29	42	1	613 (a)	8	35
	XII	369	254	854	25	42	1	432	7	30
1978	I	468	307	997	26	47	1	537	7	40
	II	447	285	1 005	24	44	1	565	6	36
	III	483	324	1 068	29	54	1	711 (a)	7	33
	IV	526	322	1 074	25	47	1	598	7	44
	V	486	304	1 156	27	45	1	638 (a)	5	43
	VI	517	326	1 123	28	36	1	617	4	41
	VII	506	239	1 092	19	24	1	510	2	25
	VIII	498	135	468	19	36	0	533 (a)	5	51
	IX	530	320	1 105	28	58	1	629	7	48
	X	546	323	1 158	27	57	1	639	7	55
	XI	534	298	1 123	29	58	1	724 (a)	6	47
	XII	426	270	925	25	44	1	483	5	39
1979	I	497	—	—	25	57	—	467 (a)	—	38
	II	529	—	—	—	—	—	—	—	38
	III	—	—	—	—	—	—	—	—	49

(1) Einschließlich der Erzeugung von Flüssigstahl für Stahlguß der unabhängigen Stahlgießereien.
(a) Monat zu 5 Wochen.

(1) Including independent steel foundries production of liquid steel for casting.
(a) 5-week month.

1000 t

D	F	I	NL	B	L	UK	IRL	DK	EUR			
C												
S.M. / Open hearth / Martin												
4 922	689	1 582	—	35	—	3 279	—	318	10 826		1977	
4 523	450	1 510	—	—	—	1 764	—	360	8 606		1978	
526	71	146	—	2	—	327 (a)	—	37	1 110	III	1977	
378	65	152	—	1	—	285	—	30	912	IV		
427	73	147	—	4	—	300	—	33	983	V		
477	72	137	—	9	—	345 (a)	—	32	1 071	VI		
385	44	114	—	3	—	234	—	—	780	VII		
408	28	126	—	2	—	297 (a)	—	12	872	VIII		
390	66	120	—	0	—	275	—	34	885	IX		
380	56	125	—	2	—	244	—	11	819	X		
367	49	107	—	2	—	255 (a)	—	37	816	XI		
316	31	123	—	1	—	133	—	27	631	XII		
394	49	134	—	—	—	129	—	36	743	I	1978	
374	52	121	—	—	—	184	—	32	763	II		
380	48	132	—	—	—	241 (a)	—	29	830	III		
413	42	132	—	—	—	182	—	35	804	IV		
401	37	131	—	—	—	170 (a)	—	31	771	V		
435	41	130	—	—	—	143	—	34	783	VI		
376	26	127	—	—	—	121	—	10	659	VII		
405	12	107	—	—	—	98 (a)	—	34	657	VIII		
393	42	117	—	—	—	136	—	33	721	IX		
402	35	130	—	—	—	128	—	33	729	X		
365	36	129	—	—	—	160 (a)	—	34	725	XI		
183	27	120	—	—	—	86	—	18	434	XII		
308	—	—	—	—	—	140 (a)	—	34	—	I	1979	
356	—	—	—	—	—	—	—	30	—	II		
—	—	—	—	—	—	—	—	21	—	III		
D												
Anderer Stahl (Thomas, Bessemer usw.) / Others (Bessemer, crucible, etc.) Autres (Thomas, Bessemer, etc.) / Altri (Thomas, Bessemer, ecc.)												
—	1 967	9	—	2	14	21	—	—	2 013		1977	
—	1 086	8	—	3	—	11	—	—	1 108		1978	
—	193	1	—	0	—	2 (a)	—	—	197	III	1977	
—	161	1	—	0	—	2	—	—	163	IV		
—	211	1	—	0	—	2	—	—	215	V		
—	230	1	—	0	—	2 (a)	—	—	233	VI		
—	138	1	—	0	—	2	—	—	141	VII		
—	144	0	—	0	14	3 (a)	—	—	161	VIII		
—	186	1	—	0	—	2	—	—	188	IX		
—	149	1	—	0	—	1	—	—	150	X		
—	130	1	—	0	—	1 (a)	—	—	132	XI		
—	102	1	—	0	—	1	—	—	104	XII		
—	108	1	—	0	—	1	—	—	110	I	1978	
—	110	1	—	0	—	1	—	—	112	II		
—	121	1	—	0	—	2 (a)	—	—	124	III		
—	123	1	—	0	—	—	—	—	123	IV		
—	106	1	—	0	—	1 (a)	—	—	107	V		
—	103	1	—	0	—	1	—	—	105	VI		
—	99	1	—	0	—	0	—	—	100	VII		
—	18	0	—	0	—	1 (a)	—	—	19	VIII		
—	84	1	—	0	—	1	—	—	86	IX		
—	72	0	—	0	—	0	—	—	73	X		
—	70	1	—	0	—	1 (a)	—	—	72	XI		
—	72	1	—	0	—	1	—	—	74	XII		
—	—	—	—	—	—	—	—	—	—	I	1979	
—	—	—	—	—	—	—	—	—	—	II		
—	—	—	—	—	—	—	—	—	—	III		

(1) Y compris la production d'acier liquide pour moulage des fonderies d'acier indépendantes.

(a) Mois de 5 semaines.

(1) Ivi compresa la produzione di acciaio liquido per getti delle fonderie di acciaio indipendenti.

(a) Mese di 5 settimane.

1000

	D	F	I	NL	B	L	UK	IRL	DK	EUR
A										
Rohblöcke / Ingots / Lingots / Lingotti										
1977	25 200	16 494	14 106	4 919	9 568	4 325	17 382	47	325	92 367
1978	25 092	16 206	13 976	5 583	9 906	4 787	16 722	68	368	92 707
1977										
III	2 423	1 582	1 260	386	965	407	1 768(a)	6	38	8 834
IV	2 021	1 386	1 107	374	766	369	1 278	—	30	7 331
V	2 239	1 569	1 184	415	913	365	1 315	—	33	8 033
VI	2 397	1 636	1 144	393	802	405	1 680(a)	—	32	8 488
VII	2 275	1 296	1 204	407	777	346	1 248	—	0	7 553
VIII	1 959	1 017	1 036	475	748	297	1 606(a)	—	13	7 151
IX	2 036	1 550	1 231	463	708	383	1 495	4	34	7 905
X	1 988	1 474	1 157	431	639	362	1 361	8	11	7 431
XI	1 948	1 243	1 122	387	773	366	1 660(a)	9	38	7 545
XII	1 815	1 068	1 158	353	742	359	950	7	28	6 479
1978										
I	2 035	1 259	1 233	372	846	388	1 101	7	37	7 279
II	1 958	1 377	1 202	374	830	368	1 302	6	33	7 449
III	2 265	1 557	1 212	434	909	410	1 801 (a)	7	30	8 625
IV	2 426	1 496	1 218	481	888	424	1 457	7	36	8 433
V	2 251	1 548	1 222	481	875	431	1 658(a)	5	32	8 504
VI	2 302	1 504	1 177	460	659	454	1 363	4	34	7 956
VII	2 118	1 271	1 154	494	676	404	1 253	2	10	7 382
VIII	2 149	898	867	510	656	363	1 067(a)	5	35	6 550
IX	2 251	1 367	1 187	484	799	376	1 363	7	34	7 867
X	2 241	1 357	1 239	512	959	388	1 431	7	34	8 168
XI	2 031	1 331	1 163	508	911	412	1 811(a)	6	35	8 208
XII	1 065	1 243	1 055	473	899	369	1 146	5	19	6 271
1979										
I	1 755	1 370		444	874	379	1 309(a)		35	
II	2 228	1 367				382			31	
III						462			22	
B										
Erzeugnisse der Stranggußanlagen / Continuously cast products Produits de coulée continue / Colata continua										
1977	13 272	5 244	8 986	—	1 655	—	2 554	—	347	32 058
1978	15 670	6 285	10 073	—	2 672	—	3 149	—	481	38 329
1977										
III	1 132	513	823	—	114	—	247 (a)	—	36	2 866
IV	1 021	428	754	—	135	—	206	—	18	2 561
V	1 120	417	799	—	144	—	209	—	20	2 709
VI	1 184	496	755	—	144	—	231 (a)	—	21	2 831
VII	1 135	334	759	—	103	—	184	—	16	2 531
VIII	1 105	359	476	—	116	—	215(a)	—	33	2 305
IX	1 104	463	824	—	181	—	234	—	35	2 842
X	1 204	509	816	—	185	—	208	—	37	2 960
XI	1 230	520	774	—	176	—	246(a)	—	32	2 978
XII	1 124	381	734	—	192	—	178	—	29	2 638
1978										
I	1 248	461	854	—	196	—	195	—	38	2 992
II	1 188	489	789	—	167	—	246	—	35	2 912
III	1 343	642	834	—	202	—	331 (a)	—	31	3 384
IV	1 423	705	889	—	213	—	288	—	42	3 540
V	1 297	575	939	—	224	—	316	—	41	3 392
VI	1 368	496	862	—	173	—	247	—	39	3 185
VII	1 373	475	856	—	153	—	184	—	24	3 065
VIII	1 369	460	482	—	249	—	243 (a)	—	49	2 850
IX	1 411	495	880	—	267	—	258	—	45	3 356
X	1 421	499	945	—	280	—	255	—	53	3 453
XI	1 371	476	954	—	282	—	345 (a)	—	45	3 473
XII	857	513	829	—	267	—	230	—	38	2 734
1979										
I	1 186	581		—	192	—	250 (a)	—	37	
II	1 422	544		—		—		—	36	
III				—		—		—	47	

1000 t

D	F	I	NL	B	L	UK	IRL	DK	EUR	
C										
Flüssigstahl für Stahlguß⁽¹⁾ / Liquid steel for casting⁽¹⁾ Acier liquide pour moulage⁽¹⁾ / Acciaio spillato per getti⁽¹⁾										
512	351	241	4	33	4	481	—	13	1 639	1977
491	345	234	—	23	4	431	—	15	1 544	1978
51	36	25	0	3	0	46(a)	—	1	164	III 1977
42	32	21	1	3	0	37	—	1	139	IV
44	28	24	0	3	0	41	—	1	144	V
44	33	21	0	4	0	40(a)	—	1	144	VI
38	18	20	1	1	0	39	—	0	117	VII
42	14	7	0	3	0	35(a)	—	1	103	VIII
46	34	20	0	3	0	39	—	1	143	IX
42	31	20	—	3	0	41	—	1	138	X
40	30	21	—	3	0	45(a)	—	1	140	XI
37	29	17	—	2	0	40	—	1	127	XII
40	31	21	—	2	0	39	—	1	134	I 1978
41	30	20	—	2	0	37	—	1	131	II
45	32	21	—	3	0	39(a)	—	1	141	III
43	30	19	—	2	0	38	—	1	134	IV
37	31	22	—	2	0	39(a)	—	1	133	V
43	34	21	—	2	0	36	—	2	139	VI
34	31	21	—	0	0	33	—	0	120	VII
40	2	7	—	2	—	31(a)	—	2	85	VIII
42	31	21	—	2	0	38	—	2	135	IX
45	34	23	—	2	0	33	—	1	139	X
45	31	21	—	2	0	37(a)	—	1	137	XI
36	30	16	—	1	0	30	—	1	113	XII
46			—		—	31(a)	—	1		I 1979
			—		—		—	1		II
			—		—		—			III

(1) Einschließlich Erzeugung von Flüssigstahl für Stahlguß der unabhängigen Stahlgießereien.

(a) Monat zu 5 Wochen.

(1) Including independent steel foundries production of liquid steel for casting.

(a) 5-week month.

(1) Y compris la production d'acier liquide pour moulage des fonderies d'acier indépendantes.

(a) Mois de 5 semaines.

(1) Ivi compresa la produzione di acciaio liquido per getti delle fonderie di acciaio indipendenti.

(a) Mese di 5 settimane.

1000 t

	D	F	I	NL-B-L	UK	EUR	D	F	I	NL-B-L	UK	EUR
	A						C					
	Unlegierte Rohblöcke ⁽¹⁾ Non alloy steel ingots ⁽¹⁾ Lingots non alliés ⁽¹⁾ Lingotti non legati ⁽¹⁾						Flüssigstahl für Stahlguß, legiert ⁽²⁾ Liquid alloy steels for castings ⁽²⁾ Aciers alliés liquides pour moulage ⁽²⁾ Acciai legati spillati per getto ⁽²⁾					
1977	1 460,8	911,5	1 246,9	161,9	689,4	4 470,4	206,4	20,1	33,7	4,7	4,7	269,6
1978	1 557,7	818,7	1 395,7	162,5	692,1	4 626,6	207,7	16,5	32,2	3,5	3,6	263,6
1977												
II	106,9	74,0	109,0	16,9	58,2	365,0	17,4	2,0	2,9	0,3	0,6	23,3
III	152,3	88,9	142,4	34,0	42,6	460,3	21,1	1,8	2,1	0,3	0,7	26,0
IV	126,1	81,5	124,8	12,9	43,9	389,2	17,5	1,6	3,1	0,3	0,6	23,1
V	123,3	76,9	148,1	13,2	35,5	397,0	18,0	1,6	2,8	0,3	0,7	23,4
VI	122,7	87,4	113,5	13,7	36,8	374,1	18,4	2,0	2,8	0,6	0,6	24,4
VII	122,6	70,0	102,5	7,5	26,4	329,0	15,4	1,4	1,1	0,2	0,2	18,3
VIII	117,7	30,0	44,5	14,9	46,3	253,4	16,5	0,6	1,4	0,7	0,2	19,4
IX	121,8	88,5	92,1	15,3	31,0	348,7	19,3	1,8	3,0	0,5	0,5	25,0
X	133,7	88,8	108,3	13,8	40,0	384,6	16,5	1,6	3,5	0,4	0,1	22,2
XI	123,7	71,3	105,5	11,0	38,4	349,9	15,8	1,7	3,2	0,4	0,3	21,4
XII	103,7	67,4	105,1	9,7	26,7	312,6	14,2	1,7	2,8	0,5	1,0	20,1
1978												
I	133,2	77,4	124,6	11,0	60,3	406,5	16,3	2,0	3,3	0,3	0,2	22,1
II	134,9	69,6	115,5	9,7	62,9	392,6	17,7	1,0	2,8	0,5	0,5	22,2
III	139,9	74,8	137,4	14,5	75,9	442,5	20,5	1,6	2,9	0,3	0,2	25,5
IV	146,9	67,6	135,3	16,3	52,3	418,5	18,4	1,3	2,8	0,4	0,2	23,0
V	132,8	72,9	128,5	13,2	56,9	404,3	16,3	1,4	3,3	0,3	0,4	21,7
VI	136,8	71,3	119,1	15,9	55,6	398,7	18,8	1,2	3,2	0,2	0,3	23,7
VII	115,0	58,5	117,0	10,3	44,2	345,1	13,0	1,3	2,6	0,4	0,4	17,6
VIII	116,0	25,1	73,9	11,0	55,6	281,6	18,3	0,5	1,3	0,2	1,0	21,3
IX	138,5	75,6	109,1	15,3	52,7	391,2	15,9	1,5	1,1	0,3	0,4	19,3
X	141,2	80,2	134,7	15,4	60,6	432,0	18,8	2,0	3,1	0,2	0,3	24,3
XI	140,6	78,9	112,9	15,7	72,6	420,8	18,3	1,3	3,4	0,3	0,4	23,7
XII	81,9	66,7	87,8	14,0	43,1	293,5	15,6	1,3	2,4	0,3	0,3	19,9
1979												
I	131,2	80,0			58,0		18,5	1,4			0,1	
II	149,9	71,9			64,4		19,5	1,2			0,2	
	B						D (A + B + C)					
	Legierte Rohblöcke ⁽¹⁾ Alloy steel ingots ⁽¹⁾ Lingots alliés ⁽¹⁾ Lingotti legati ⁽¹⁾						Edelstahl insgesamt Special steels total Total des aciers spéciaux Totale di acciai speciali					
1977	5 418,9	2 477,3	3 492,8	349,4	1 714,1	13 452,5	7 086,0	3 408,8	4 773,6	516,0	2 408,3	18 192,7
1978	6 260,6	2 721,3	3 659,3	473,3	1 736,0	12 793,9	8 026,0	3 556,5	5 087,2	718,4	2 431,7	19 819,8
1977												
II	446,5	217,4	368,6	20,9	162,7	1 216,1	570,8	293,4	480,5	38,1	221,6	1 604,3
III	521,7	250,0	293,2	29,3	194,6	1 288,9	695,1	340,8	437,8	63,7	237,9	1 775,2
IV	451,0	207,7	290,9	29,8	148,5	1 127,9	594,7	290,8	418,7	43,0	192,9	1 540,1
V	441,9	212,3	288,6	32,0	141,6	1 116,4	553,3	290,8	439,5	45,5	177,8	1 506,9
VI	474,7	210,8	249,3	26,9	146,0	1 107,7	615,9	300,2	365,6	41,3	183,5	1 506,5
VII	374,1	180,2	256,1	17,0	99,6	927,1	512,1	251,6	359,7	24,7	123,2	1 274,4
VIII	412,5	77,2	238,0	31,4	116,5	875,7	546,7	107,8	283,9	47,0	163,1	1 148,5
IX	440,5	220,4	312,3	36,2	129,4	1 146,2	581,6	310,8	407,5	52,0	160,9	1 519,9
X	467,5	212,4	281,2	32,0	135,9	1 129,0	617,7	302,8	393,1	46,1	176,1	1 535,9
XI	460,3	222,6	266,9	29,7	146,8	1 126,3	599,8	295,5	375,6	41,2	185,5	1 497,7
XII	415,5	236,7	254,1	26,4	121,9	1 054,5	533,3	305,8	362,0	36,6	149,6	1 387,2
1978												
I	528,1	248,9	334,4	27,2	147,7	1 286,4	677,7	328,3	462,3	38,5	208,2	1 714,9
II	482,5	247,1	301,1	43,5	136,8	1 211,0	635,0	317,7	419,4	53,6	200,1	1 625,8
III	537,4	280,6	283,2	46,6	167,7	1 315,5	697,8	357,1	423,5	61,4	243,8	1 783,6
IV	551,2	252,7	292,7	34,5	148,3	1 279,5	716,4	321,6	430,8	51,2	200,8	1 720,9
V	667,4	239,3	371,3	31,0	147,7	1 323,9	683,7	313,6	503,1	44,8	204,9	1 750,8
VI	574,6	222,5	267,5	39,7	143,8	1 248,1	730,1	295,1	389,9	55,8	199,6	1 670,6
VII	548,7	254,5	302,2	32,9	115,6	1 195,5	676,7	255,8	421,8	43,7	160,1	1 558,1
VIII	677,3	109,1	219,9	46,9	125,9	1 038,0	695,6	109,6	295,1	58,1	182,5	1 341,0
IX	558,8	289,7	323,6	56,8	138,5	1 367,5	713,2	366,8	433,8	72,4	191,7	1 777,9
X	548,9	247,3	342,9	43,0	153,0	1 334,6	708,9	329,5	480,2	58,6	213,8	1 791,0
XI	536,6	212,2	325,7	49,6	268,1	1 319,6	695,5	292,4	442,0	65,6	268,5	1 764,0
XII	298,0	200,8	295,2	90,5	111,3	856,2	395,5	268,8	385,4	115,0	154,7	1 319,3
1979												
I	446,7	251,4			108,8		596,4	332,9			166,9	
II	613,3	214,6			156,8		782,8	287,7			221,5	

(1) Einschl. Erzeugnisse der Stanggußanlagen.
(2) Ohne die Erzeugung der unabhängigen Stahlgießereien.

(1) Including continuously cast steel products.
(2) Excluding production of independent steel foundries.

(1) Y compris les produits de coulée continue.
(2) Sans la production des fonderies d'acier indépendantes.

(1) Ivi compresi prodotti di colata continua.
(2) Non compresa la produzione delle fonderie d'acciaio indipendenti.



1000 t

	Oberbaumaterial Railway track material Matériel de voie Materiale ferroviario CECA		Stahlspundwände Sheet steel piling Palplanches Palancole	Breitflanschträger Wide-flanged beams Poutrelles à larges ailes Trair ad ali larghe	Sonstige Profile ≥ 80 mm und Zores Other sections ≥ 80 mm and zees Autres profilés ≥ 80 mm et zores Altri profilati ≥ 80 mm e zores	Walzdraht in Ringen Wire rod in coil Fili machine en couronne Vergella in matasse	Betonstahl Concrete reinforcing bars Ronds à béton Tondi per cemento armato	Anderer Stabstahl Other merchant bars Autres aciers marchands Altri laminati mercantili	Breitflachstahl Universals Larges plats Larghi piatti	Bandstahl u. Röhrenstreifen Strip hot rolled and tube strip Feuillards et bandes à tubes à chaud Nastri stretti a caldo comprese bande per tubi
	Schienen Rails Rails Rotaie	Schwellen Unterlagsplatten Sleepers Fishplates and soleplates Traverses Selles Éclisses Traverse Piastre e stecche								
	1	2	3	4	5	6	7	8	9	10
1977	1 162	158	765	2 273	4 386	10 243	7 741	11 270	537	6 387
1978	1 148	153	928	2 513	4 566	11 120	7 698	11 710	530	6 576
1977										
I	116	16	47	173	318	801	585	936	45	539
II	104	16	50	185	336	820	592	963	45	544
III	123	18	65	204	394	1 006	718	1 112	59	657
IV	102	14	49	207	331	825	604	922	38	538
V	97	14	55	213	362	972	726	1 051	57	597
VI	110	12	70	267	349	976	744	1 035	52	624
VII	73	10	62	170	359	731	612	812	41	506
VIII	69	9	76	172	309	726	449	696	27	395
IX	96	12	72	193	366	907	676	983	41	527
X	89	11	74	193	423	827	668	959	49	488
XI	101	14	78	192	423	876	709	977	40	523
XII	83	11	71	157	353	772	628	812	44	455
1978										
I	100	13	77	182	405	871	643	984	57	514
II	82	17	77	169	345	872	623	1 024	41	567
III	112	17	73	223	371	1 028	676	1 098	51	641
IV	94	14	86	223	348	973	590	1 006	46	598
V	99	17	88	226	390	959	653	997	50	613
VI	113	13	78	222	374	1 022	659	973	42	592
VII	69	10	81	216	368	824	580	846	34	538
VIII	102	7	82	181	353	737	447	725	36	405
IX	101	12	73	253	404	1 013	718	1 020	43	549
X	97	12	78	226	467	1 009	734	1 076	46	560
XI	99	12	70	226	413	1 008	731	1 117	43	577
XII	80	10	59	167	327	825	645	837	38	423
1979										
I										

(1) Nicht zum Weiterauswalzen in der Gemeinschaft.

(2) Ohne Blöcke für Röhren.

(3) Not for re-rolling in the Community.

(4) Excluding ingots for tubes.

1 000 t

Bleche (wärmgewalzt), auf Breitbandstraßen hergestellt Hot rolled plates and sheets produced on wide strip mills Tôles laminées à chaud, obtenues sur trains à larges bandes Lamiere e banda nera laminata a caldo sui treni laminatoi per nastri larghi			Bleche (wärmgewalzt), auf sonstigen Straßen hergestellt Hot rolled plates and sheets produced on other mills Tôles laminées à chaud, obtenues sur d'autres trains Lamiere e banda nera laminata a caldo su altri treni			Warmbreitband (Fortigerzeugnisse) Hot rolled wide coils classed as finished products Larges bandes à chaud (produits finis) Coils prodotti finiti ⁽¹⁾		Bleche (kaltgewalzt) Cold rolled plates and sheets Tôles laminées à froid Lamiere laminata a freddo		Halbzeug für Röhren Semis for tubes Demi-produits pour tubes Semi-lavorati per tubi ⁽²⁾	Σ	
> 4,75 mm	3-4,75 mm	< 3 mm	> 4,75 mm	3-4,75 mm	< 3 mm	> 3 mm	< 3 mm	> 3 mm	< 3 mm			
11	12	13	14	15	16	17	18	19	20	21	22	
1 503	1 049	368	8 888	120	22	5 422	4 595	165	26 984	2 054	96 092	1977
1 539	1 006	440	9 190	149	14	6 837	5 129	187	27 578	3 560	102 570	1978
114	77	27	784	15	4	317	343	10	2 215	184	7 646	I 1977
97	79	26	705	13	3	373	330	11	2 131	194	7 616	II
146	102	30	849	12	2	461	378	13	2 585	208	9 141	III
120	86	22	730	9	2	454	416	17	2 250	189	7 926	IV
133	99	30	786	10	1	436	415	15	2 361	175	8 604	V
146	99	29	758	10	2	469	454	13	2 484	173	8 875	VI
126	92	23	614	8	1	463	384	11	2 161	130	7 398	VII
104	86	28	654	6	1	451	430	11	2 068	116	6 884	VIII
127	84	33	749	10	1	521	351	18	2 384	170	8 322	IX
146	78	34	730	9	1	519	433	11	2 315	167	8 226	X
128	94	49	799	10	1	498	379	14	2 194	175	8 275	XI
116	70	28	748	7	1	447	362	18	1 824	176	7 184	XII
116	76	29	824	9	1	527	388	16	2 247	311	8 390	I 1978
123	85	31	787	10	1	551	393	14	2 177	274	8 264	II
144	100	36	860	14	1	536	429	14	2 480	315	9 219	III
145	89	33	850	13	1	539	475	16	2 455	311	8 906	IV
151	91	40	852	11	1	583	448	16	2 500	316	9 100	V
146	82	40	803	11	1	634	435	17	2 419	318	8 994	VI
114	72	43	625	13	1	526	379	21	2 106	291	7 759	VII
120	79	39	717	10	1	573	464	14	1 940	260	7 033	VIII
133	87	49	776	10	2	707	516	17	2 430	321	9 235	IX
141	90	42	737	16	2	576	441	14	2 497	334	9 195	X
120	92	35	790	15	1	574	483	14	2 414	317	9 152	XI
89	64	23	563	16	1	463	328	13	1 908	179	7 059	XII
												I 1979

(1) Non relaminés dans la Communauté.

(2) Non compresi lingotti per tubi.

(1) Non rilaminati nella Comunità.

(2) Non compresi lingotti per tubi.

1000t

	Erzeugung der Warmbreitbandstraßen Production of wide hot-strip mills Production des trains à larges bandes Produzione dei treni a nastri larghi		Verarbeitung durch: / Transformation by: Transformation par: / Trasformazione per:					Σ
	Σ	Σ Coils	Schneiden zu Warmband Slitting	Zerschneiden zu Warmbleichen Cutting to length	Warm- Weiterauswalzen Re-rolling hot	Kalt- Weiterauswalzen Cold reduction	Σ	
			Refente en feuillards à chaud Taglio in nastri a caldo	Découpage en tôles à chaud Taglio in lamiera a caldo	Relaminage à chaud Rilaminazione a caldo	Relaminage à froid Rilaminazione a freddo		
1	2	3	4	5	6	7		
1977	44 327	44 045	1 569	2 900	92	29 735	34 296	
1978	47 042	46 712	1 519	3 062	182	30 543	35 305	
1977	3 674	3 645	125	218	7	2 462	2 812	
II	3 325	3 301	135	205	6	2 359	2 705	
III	4 023	3 998	152	280	6	2 737	3 175	
IV	3 670	3 652	140	231	5	2 466	2 842	
V	3 952	3 926	146	267	10	2 624	3 047	
VI	3 951	3 921	148	272	5	2 727	3 152	
VII	3 671	3 649	129	255	7	2 403	2 794	
VIII	3 481	3 463	114	223	8	2 308	2 653	
IX	3 988	3 963	132	247	12	2 654	3 044	
X	3 706	3 361	126	241	12	2 502	2 880	
XI	3 618	3 597	127	268	9	2 412	2 815	
XII	3 228	3 209	102	191	5	2 014	2 312	
1978	3 659	3 638	122	225	6	2 456	2 808	
II	3 717	3 695	122	245	5	2 478	2 850	
III	4 348	4 312	155	285	8	2 796	3 244	
IV	4 361	4 326	152	280	10	2 725	3 169	
V	4 308	4 269	150	287	8	2 780	3 225	
VI	4 003	3 968	134	272	8	2 608	3 023	
VII	3 811	3 783	112	234	7	2 383	2 736	
VIII	3 502	3 479	110	244	25	2 093	2 472	
IX	4 076	4 059	131	280	27	2 669	3 108	
X	3 806	4 095	128	276	29	2 727	3 160	
XI	3 741	3 913	121	256	29	2 705	3 111	
XII	2 850	3 123	77	175	19	2 086	2 357	
1979	I							

1000 t

Verarbeitung zu: / Transformation to: / Transformation en: / Trasformazione in:

Warmband Hot-rolled strip Feuillard à chaud Nastri a caldo	Blechen (warmgewalzt) Sheets and plates (not rolled)		Tôles à chaud Lamiere a caldo		Kaltgewalzten Blechen Cold-rolled sheets and plates		Σ	
	Durch Zerschneiden By cutting to length		Durch Weiterwalzen By re-rolling		Tôles laminées à froid Lamiere laminate a freddo			
	Par découpage Per taglio		Par relaminage Per rilaminazione					
	Σ	∅ < 3 mm	Σ	∅ < 3 mm	Σ	∅ < 3 mm		
8	9	10	11	12	13	14	15	
1 484	2 756	364	77	71	27 082	26 694	31 399	1977
1 442	2 873	428	153	68	27 609	27 403	32 077	1978
119	203	27	6	5	2 222	2 210	2 550	I 1977
128	192	25	5	5	2 146	2 108	2 471	II
145	267	30	5	5	2 553	2 541	2 970	III
134	218	20	4	4	2 266	2 193	2 622	IV
139	251	30	9	8	2 377	2 295	2 776	V
142	259	30	4	4	2 475	2 389	2 880	VI
108	240	32	6	5	2 190	2 180	2 544	VII
113	211	29	7	6	2 084	1 820	2 415	VIII
123	231	31	10	9	2 400	2 382	2 764	IX
121	228	33	10	9	2 290	2 276	2 650	X
123	250	48	7	7	2 211	2 197	2 591	XI
97	204	27	4	4	1 848	1 831	2 153	XII
115	211	28	5	5	2 242	2 226	2 573	I 1978
115	230	30	4	3	2 168	2 153	2 517	II
147	268	36	7	6	2 476	2 461	2 898	III
144	263	31	9	8	2 451	2 434	2 868	IV
143	270	40	6	6	2 525	2 492	2 923	V
125	256	36	7	6	2 412	2 404	2 800	VI
111	220	41	6	5	2 127	2 106	2 464	VII
255	230	45	21	7	1 947	2 033	2 303	VIII
124	259	46	23	5	2 438	2 422	2 845	IX
122	261	40	25	8	2 488	2 444	2 896	X
113	241	37	24	3	2 416	2 398	2 793	XI
74	163	22	16	4	1 922	1 909	2 175	XII
								I 1979

1000 t

	Weißblech und sonstige verzinnete Bleche, Weißband Tinplate and other tinned sheets, tinned strip Fer blanc et autres tôles étamées Banda e altre lamiera stagnato		Feinstblech und Feinstband Blackplate for use as such Fer noir utilisé comme tel Banda nera utilizzata come tale	Verzinkte, verbleite, sonstige überzogene Bleche Galvanized sheets, tem- plate and other coated sheets Tôles galvanisées plombées et autres revêtues Lamiere zincate piombate e altrimenti rivestite	Transformator- und Dynamobleche Electrical sheets Tôles magnétiques Laminari magnetici		
	Galvanisch verzinkt By electro- tinning Par étamage électrolytique Stagnatura elettrolitica	Feuerverzinkt By hot dip tinning Par étamage à chaud Per immersione a caldo			Σ	Σ	
						Kaltgewalzt Cold rolled Laminées à froid Laminati a freddo	Zum Zerschneiden Destined for slitting Destinées au refendage Destinati al taglio
	1	2	3	4	5	6	7
1977	4 160	21	77	4 517	1 007	793	427
1978	3 915	17	73	4 942	1 087	838	448
1977							
I	357	2	5	338	100	79	40
II	356	2	5	354	96	76	41
III	415	3	7	401	106	85	45
IV	350	2	7	376	88	73	37
V	376	2	5	385	93	74	42
VI	385	2	7	424	94	74	37
VII	359	1	10	371	68	49	24
VIII	332	1	8	301	70	61	34
IX	358	1	6	428	75	59	33
X	334	1	7	396	80	56	30
XI	306	1	5	416	80	62	36
XII	251	1	4	323	62	47	24
1978							
I	302	2	4	401	87	66	37
II	299	1	2	396	81	63	36
III	350	1	3	454	90	71	38
IV	338	2	5	463	99	79	39
V	354	2	4	483	101	79	40
VI	345	2	3	464	98	76	39
VII	302	1	6	419	77	57	25
VIII	288	1	11	301	63	56	37
IX	338	1	11	460	98	77	40
X	262	2	7	289	99	77	43
XI	343	1	9	475	98	79	42
XII	294	1	8	365	74	57	25
1979							
I							

3.9

1000 t

	D	F	I	NL	B	L	UK	IRL	DK	EUR
A										
<i>Oberbaumaterial / Railway track material / Matériel de voie / Materiale ferroviario</i>										
1977	414	343	199	—	—	104	262	—	—	1 320
1978	440	314	197	—	—	117	233	—	—	1 301
1977	III	39	45	20	—	—	11	27(a)	—	141
	IV	34	33	16	—	—	9	23	—	116
	V	36	30	14	—	—	8	22	—	111
	VI	37	35	15	—	—	11	24(a)	—	122
	VII	26	21	14	—	—	9	13	—	83
	VIII	27	14	16	—	—	2	19(a)	—	48
	IX	31	27	16	—	—	11	23	—	108
	X	32	25	19	—	—	12	12	—	101
	XI	32	26	17	—	—	8	32(a)	—	115
	XII	36	13	19	—	—	10	17	—	94
1978	I	38	25	20	—	—	10	20	—	113
	II	36	19	17	—	—	7	19	—	99
	III	40	27	19	—	—	13	30	—	129
	IV	48	17	17	—	—	9	17	—	108
	V	43	26	17	—	—	9	20(a)	—	116
	VI	45	32	16	—	—	11	21	—	126
	VII	28	20	10	—	—	8	12	—	79
	VIII	40	33	14	—	—	10	12(a)	—	109
	IX	33	31	15	—	—	12	22	—	113
	X	33	26	21	—	—	11	18	—	109
	XI	37	27	15	—	—	9	23(a)	—	111
	XII	17	30	17	—	—	9	17	—	90
1979	I	41	30	—	—	14	17	—	—	—
	II	47	28	—	—	10	—	—	—	—
	III	—	—	—	—	11	—	—	—	—
B										
<i>Schwere Profile / Heavy sections / Profilés lourds / Profilati pesanti</i>										
1977	2 096	1 051	732	—	1 200	922	1 402	10	11	7 424
1978	2 305	1 131	839	—	1 254	1 017	1 429	17	14	8 007
1977	III	174	94	77	—	106	85	123(a)	3	0
	IV	163	86	55	—	96	77	109	—	1
	V	167	105	69	—	97	70	119	—	2
	VI	200	107	52	—	99	80	147(a)	—	—
	VII	222	65	57	—	87	73	89	—	—
	VIII	170	75	46	—	69	76	119(a)	—	—
	IX	167	85	46	—	126	78	128	0	0
	X	195	101	63	—	121	80	127	2	1
	XI	179	90	68	—	118	96	139(a)	2	2
	XII	176	82	67	—	100	73	82	1	—
1978	I	191	91	70	—	115	92	102	2	1
	II	176	83	51	—	96	78	103	1	3
	III	165	111	58	—	103	85	142(a)	2	2
	IV	188	97	63	—	93	89	123	2	—
	V	196	107	77	—	99	89	134(a)	3	1
	VI	206	102	67	—	88	87	122	1	2
	VII	214	103	68	—	81	81	117	1	—
	VIII	211	61	56	—	105	76	106(a)	—	2
	IX	224	88	95	—	114	90	118	1	2
	X	232	106	93	—	137	85	117	1	1
	XI	177	97	88	—	108	87	149(a)	2	1
	XII	125	86	53	—	116	76	96	1	1
1979	I	149	71	—	—	92	80	124	1	1
	II	168	—	—	—	—	73	115	1	0
	III	—	—	—	—	—	95	—	0	2

(a) Monat zu 5 Wochen.
5-week month.(a) Mois de 5 semaines.
Mese di 5 settimane.

1 000 t

	D	F	I	NL	B	L	UK	IRL	DK	EUR
A										
Breitflachstahl / Universal plates / Larges plats / Larghi piatti										
1977	403	23	21	—	13	3	66	—	9	537
1978	403	22	24	—	3	2	69	—	7	530
1977										
III	47	3	1	—	1	0	6(a)	—	1	54
IV	28	2	1	—	1	1	5	—	—	38
V	40	2	8	—	1	0	5	—	1	57
VI	38	2	2	—	1	—	6(a)	—	2	52
VII	30	3	4	—	1	0	4	—	0	41
VIII	20	0	0	—	1	0	6(a)	—	—	27
IX	28	2	1	—	1	0	5	—	2	41
X	42	1	0	—	1	0	6	—	0	49
XI	31	2	1	—	0	—	6(a)	—	1	40
XII	34	1	1	—	1	0	5	—	2	44
1978										
I	37	3	11	—	1	0	5	—	—	57
II	30	2	3	—	0	0	6	—	—	41
III	37	3	2	—	1	0	9(a)	—	1	51
IV	35	2	1	—	0	0	6	—	1	46
V	40	2	0	—	0	1	7(a)	—	0	50
VI	35	1	0	—	—	0	5	—	1	42
VII	27	2	0	—	—	0	4	—	1	34
VIII	30	0	0	—	—	0	5(a)	—	0	36
IX	36	2	2	—	0	0	4	—	0	43
X	35	2	1	—	0	0	6	—	1	46
XI	34	2	0	—	0	0	7(a)	—	—	43
XII	27	2	1	—	—	0	5	—	2	38
1979										
I	28	3	—	—	0	0	7	—	1	—
II	36	2	—	—	—	0	8	—	0	—
III	—	—	—	—	—	0	—	—	—	—
B										
Bandstahl und Röhrenstreifen / Strip and tube strip										
Feuillards et bandes à tubes à chaud / Nastri stretti a caldo comprese bande per tubi										
1977	2 329	1 213	812	171	99	629	1 134	—	—	6 387
1978	2 330	1 306	806	222	87	682	1 144	—	—	6 576
1977										
III	241	128	83	18	11	70	106(a)	—	—	657
IV	195	117	57	20	13	57	80	—	—	638
V	218	117	70	20	11	56	105	—	—	597
VI	227	125	80	16	13	67	97(a)	—	—	624
VII	179	102	62	7	6	53	97	—	—	506
VIII	194	35	46	14	7	28	70(a)	—	—	395
IX	181	98	67	21	8	56	96	—	—	527
X	158	99	71	17	5	40	96	—	—	488
XI	187	92	70	8	4	46	115(a)	—	—	523
XII	182	79	56	9	7	48	74	—	—	455
1978										
I	186	103	69	16	7	53	80	—	—	514
II	190	113	68	20	9	57	111	—	—	567
III	214	141	81	27	7	56	115(a)	—	—	641
IV	210	128	60	28	9	63	101	—	—	598
V	204	132	77	24	5	66	105(a)	—	—	613
VI	223	114	79	16	6	61	93	—	—	592
VII	185	106	72	14	7	64	90	—	—	538
VIII	201	26	45	15	9	42	68(a)	—	—	405
IX	205	119	60	15	6	50	94	—	—	549
X	202	118	61	18	9	62	90	—	—	560
XI	195	110	72	16	7	58	119(a)	—	—	577
XII	117	97	62	13	5	51	78	—	—	423
1979										
I	199	113	—	22	6	62	82	—	—	—
II	203	116	—	—	5	64	90	—	—	—
III	—	—	—	—	—	79	—	—	—	—

(a) Monat zu 6 Wochen.
6-week month.(a) Mois de 5 semaines.
5-week month.

	D	F	I	NL	B	L	UK	IRL	DK	EUR	
C											
Bleche warmgewalzt > 4,75 mm / Hot rolled plates > 4,75 mm Tôles à chaud > 4,75 mm / Lamiera a caldo > 4,75 mm											
1977	3 608	1 366	2 201	282	937	128	1 537	—	332	10 391	
1978	3 998	1 344	2 048	282	1 103	128	1 424	—	402	10 729	
1977	III	378	126	189	22	87	12	153(a)	—	27	995
	IV	293	103	187	20	83	11	130	—	23	850
	V	330	117	199	27	86	11	124	—	27	919
	VI	321	125	150	27	89	12	157(a)	—	23	904
	VII	285	81	166	22	52	11	110	—	14	740
	VIII	244	81	161	18	84	11	125(a)	—	33	758
	IX	258	123	198	29	77	11	148	—	32	876
	X	281	132	191	29	65	10	135	—	33	876
	XI	327	120	170	29	94	10	146(a)	—	30	927
	XII	317	124	200	16	86	11	79	—	31	864
1978	I	367	128	192	24	87	10	97	—	34	940
	II	337	122	181	24	85	10	119	—	34	910
	III	376	135	154	26	110	11	165(a)	—	27	1 004
	IV	390	136	177	24	95	12	125	—	37	995
	V	359	127	203	24	105	11	138(a)	—	37	1 003
	VI	402	118	174	27	81	11	108	—	30	950
	VII	320	83	158	14	50	11	84	—	18	739
	VIII	346	52	144	26	103	10	115(a)	—	41	837
	IX	352	108	142	25	113	11	119	—	39	909
	X	308	120	176	25	92	10	112	—	36	878
	XI	318	111	173	22	88	10	151(a)	—	37	910
	XII	122	103	175	21	94	10	94	—	33	652
1979	I	272	107	—	25	83	12	104	—	40	
	II	332	108	—	—	93	10	118	—	35	
	III	—	—	—	—	—	12	—	—	39	
D											
Bleche warmgewalzt 3-4,75 mm / Hot rolled plates 3-4,75 mm Tôles à chaud 3-4,75 mm / Lamiera a caldo 3-4,75 mm											
1977	370	219	75	57	204	50	194	—	—	1 169	
1978	404	217	52	36	238	39	169	—	—	1 155	
1977	III	41	21	6	4	19	5	19(a)	—	—	114
	IV	26	24	10	3	15	6	12	—	—	95
	V	31	21	11	7	20	5	14	—	—	109
	VI	34	19	11	6	14	5	21(a)	—	—	109
	VII	30	22	7	3	20	4	13	—	—	100
	VIII	32	15	1	4	19	4	16(a)	—	—	92
	IX	31	17	4	6	19	3	15	—	—	94
	X	29	15	3	7	18	2	13	—	—	87
	XI	28	20	3	7	16	4	26(a)	—	—	104
	XII	30	13	5	4	15	2	9	—	—	77
1978	I	33	15	5	2	15	3	12	—	—	85
	II	34	18	4	3	22	3	10	—	—	95
	III	45	20	2	2	19	5	19(a)	—	—	114
	IV	39	18	3	4	20	3	15	—	—	102
	V	32	21	4	5	18	3	18(a)	—	—	102
	VI	35	15	9	3	15	3	13	—	—	93
	VII	28	15	8	2	17	2	12	—	—	85
	VIII	29	15	2	2	24	3	14(a)	—	—	89
	IX	38	17	4	3	21	3	11	—	—	97
	X	39	18	5	4	23	3	15	—	—	106
	XI	36	22	2	2	21	4	18(a)	—	—	107
	XII	16	23	3	3	22	4	9	—	—	80
1979	I	28	19	—	7	30	4	12	—	—	
	II	34	16	—	—	24	4	17	—	—	
	III	—	—	—	—	—	4	—	—	—	

	D	F	I	NL	B	L	UK	IRL	DK	EUR
E										
Bleche warmgewalzt < 3 mm / Hot rolled sheets < 3 mm Tôles à chaud < 3 mm / Lamiera a caldo < 3 mm										
1977	85	128	34	15	41	—	87	—	—	390
1978	100	156	15	8	58	—	118	—	—	454
1977										
III	7	11	4	1	3	—	8(a)	—	—	34
IV	2	9	4	0	3	—	5	—	—	24
V	4	11	5	3	3	—	6	—	—	31
VI	4	10	4	2	3	—	8(a)	—	—	31
VII	8	12	2	1	3	—	7	—	—	34
VIII	9	7	0	1	2	—	10(a)	—	—	29
IX	5	12	2	1	6	—	8	—	—	34
X	9	12	2	2	5	—	7	—	—	35
XI	21	13	2	1	5	—	8(a)	—	—	50
XII	4	12	1	1	5	—	5	—	—	29
1978										
I	4	10	2	1	7	—	6	—	—	30
II	5	12	3	1	5	—	7	—	—	32
III	5	14	1	1	4	—	13(a)	—	—	37
IV	5	15	2	1	4	—	8	—	—	34
V	5	16	1	1	7	—	12(a)	—	—	41
VI	6	16	1	1	6	—	11	—	—	41
VII	18	12	0	1	3	—	10	—	—	44
VIII	18	6	1	0	5	—	9(a)	—	—	40
IX	19	13	2	0	5	—	12	—	—	51
X	9	15	1	1	6	—	11	—	—	44
XI	3	16	0	0	4	—	13(a)	—	—	37
XII	2	11	1	1	3	—	6	—	—	24
1979										
I	6	15	—	2	5	—	7(a)	—	—	—
II	4	16	—	—	4	—	10	—	—	—
III	—	—	—	—	—	—	—	—	—	—
F										
Bleche kaltgewalzt ≥ 3 mm / Cold rolled plates ≥ 3 mm Tôles à froid ≥ 3 mm / Lamiera a freddo ≥ 3 mm										
1977	112	—	36	—	18	—	—	—	—	165
1978	122	—	38	—	27	—	—	—	—	187
1977										
III	7	—	5	—	1	—	—	—	—	13
IV	12	—	3	—	1	—	—	—	—	17
V	7	—	6	—	1	—	—	—	—	15
VI	7	—	4	—	2	—	—	—	—	13
VII	7	—	4	—	1	—	—	—	—	11
VIII	9	—	1	—	1	—	—	—	—	11
IX	12	—	4	—	2	—	—	—	—	18
X	9	—	—	—	2	—	—	—	—	11
XI	9	—	3	—	3	—	—	—	—	14
XII	14	—	3	—	2	—	—	—	—	18
1978										
I	10	—	3	—	3	—	—	—	—	16
II	8	—	4	—	2	—	—	—	—	14
III	9	—	3	—	2	—	—	—	—	14
IV	11	—	3	—	2	—	—	—	—	16
V	11	—	3	—	2	—	—	—	—	16
VI	11	—	3	—	3	—	—	—	—	17
VII	16	—	3	—	1	—	—	—	—	21
VIII	12	—	1	—	2	—	—	—	—	14
IX	10	—	4	—	2	—	—	—	—	17
X	9	—	3	—	2	—	—	—	—	14
XI	9	—	3	—	2	—	—	—	—	14
XII	6	—	2	—	4	—	—	—	—	13
1979										
I	10	—	—	—	2	—	—	—	—	—
II	6	—	—	—	2	—	—	—	—	—
III	—	—	—	—	—	—	—	—	—	—

(a) Monat zu 5 Wochen
(5-week month)(a) Mois de 5 semaines
(5-week month)

1 000 t

	D	F	I	NL	B	L	UK	IRL	DK	EUR
G										
Bleche kaltgewalzt < 3 mm / Cold rolled sheets < 3 mm Tôles à froid < 3 mm / Lamiera a freddo < 3 mm										
1977	7 889	6 120	3 916	1 650	3 298	271	3 840	—	—	26 984
1978	7 960	6 482	3 938	1 826	3 366	287	3 718	—	—	27 578
1977										
III	707	580	378	162	321	26	409(a)	—	—	2 585
IV	644	537	350	142	285	32	289	—	—	2 250
V	672	539	376	154	307	22	291	—	—	2 361
VI	674	592	327	152	317	26	396(a)	—	—	2 484
VII	657	466	321	162	251	24	280	—	—	2 161
VIII	703	311	253	173	257	16	355(a)	—	—	2 068
IX	713	552	339	154	275	24	327	—	—	2 384
X	682	562	325	139	252	25	330	—	—	2 315
XI	691	510	272	75	272	24	349(a)	—	—	2 194
XII	579	431	243	74	269	23	205	—	—	1 824
1978										
I	677	531	298	151	283	27	280	—	—	2 247
II	643	510	319	141	234	24	305	—	—	2 177
III	665	581	337	151	315	26	406(a)	—	—	2 480
IV	705	572	359	154	286	26	352	—	—	2 455
V	700	586	358	175	269	26	385(a)	—	—	2 500
VI	737	601	358	155	252	27	289	—	—	2 419
VII	641	469	314	163	243	21	254	—	—	2 106
VIII	704	381	165	164	264	20	242(a)	—	—	1 940
IX	746	551	356	155	308	20	295	—	—	2 430
X	730	584	375	168	324	23	293	—	—	2 497
XI	669	570	371	117	280	22	384(a)	—	—	2 414
XII	343	542	327	132	307	24	233	—	—	1 908
1979										
I	582	581		159	326	27	200(a)	—	—	
II	707	520			294	26	343	—	—	
III						29		—	—	
H										
Warmbreitband (Fertigerzeugnis) ≥ 3 mm / Hot rolled wide coils (finished products) ≥ 3 mm Large bandes à chaud (produits finis) ≥ 3 mm / coils (prodotti finiti) ≥ 3 mm⁽¹⁾										
1977	1 923	1 131	1 202	170	650	—	346	—	—	5 422
1978	2 335	1 515	1 229	221	1 125	—	413	—	—	6 837
1977										
III	169	97	137	5	35	—	20(a)	—	—	463
IV	150	82	134	13	46	—	29	—	—	454
V	152	96	101	13	46	—	28	—	—	436
VI	159	100	85	13	65	—	46(a)	—	—	469
VII	152	135	71	10	65	—	30	—	—	463
VIII	144	78	144	23	37	—	24(a)	—	—	451
IX	202	115	83	15	73	—	32	—	—	521
X	189	119	85	21	84	—	21	—	—	519
XI	180	114	87	15	68	—	35(a)	—	—	498
XII	198	58	80	10	79	—	24	—	—	447
1978										
I	169	115	101	9	113	—	20	—	—	527
II	208	105	97	8	87	—	46	—	—	551
III	185	126	114	9	63	—	39(a)	—	—	536
IV	175	122	98	10	106	—	29	—	—	539
V	214	123	87	12	95	—	52(a)	—	—	583
VI	265	113	108	15	97	—	35	—	—	634
VII	150	139	135	10	57	—	34	—	—	526
VIII	219	124	77	28	109	—	16(a)	—	—	573
IX	251	198	102	21	104	—	32	—	—	707
X	191	128	111	14	105	—	26	—	—	576
XI	187	109	110	18	101	—	49(a)	—	—	574
XII	121	113	88	18	90	—	33	—	—	463
1979										
I	158	115		17	93	—	33(a)	—	—	
II	177	101			96	—	46	—	—	
III										

(1) Nicht zum Weiterauswalzen in der EG.

(a) Monat zu 5 Wochen.

(1) Not for re-rolling in the EC.

(a) 5-week month.

(1) Non laminés dans la CE.

(a) Mois de 5 semaines.

(1) Non laminati nella CE.

(a) Mese di 5 settimane.

	D	F	I	NL	B	L	UK	IRL	DK	EUR
I										
Warmbreitband (Fertigerzeugnis) < 3 mm / Hot rolled wide coils (finished products) < 3 mm Larges bandes à chaud (produits finis) < 3 mm / coils (prodotti finiti) < 3 mm⁽¹⁾										
1977	1 216	975	952	465	552	—	435	—	—	4 595
1978	1 290	1 177	1 002	441	722	—	497	—	—	—
1977	III	120	75	92	17	37	—	36(a)	—	379
	IV	95	73	117	48	45	—	38	—	416
	V	104	80	87	47	50	—	47	—	415
	VI	130	99	80	49	61	—	35(a)	—	454
	VII	108	118	57	36	39	—	27	—	384
	VIII	101	63	119	72	37	—	38(a)	—	430
	IX	90	75	64	43	52	—	27	—	351
	X	105	96	85	65	53	—	29	—	433
	XI	88	108	47	44	46	—	44(a)	—	379
	XII	109	87	65	25	54	—	23	—	362
1978	I	85	93	102	28	43	—	37	—	388
	II	99	108	82	13	56	—	35	—	393
	III	98	76	68	25	117	—	44(a)	—	429
	IV	134	115	99	30	62	—	35	—	475
	V	119	95	96	36	58	—	43(a)	—	448
	VI	146	95	56	47	37	—	54	—	435
	VII	83	94	96	31	37	—	38	—	379
	VIII	128	116	70	84	40	—	27(a)	—	464
	IX	151	119	82	64	67	—	33	—	516
	X	96	74	104	43	70	—	52	—	441
	XI	108	95	81	53	83	—	64(a)	—	483
	XII	42	97	66	36	52	—	36	—	328
1979	I	85	88	—	33	38	—	20(a)	—	—
	II	97	84	—	—	55	—	47	—	—
	III	—	—	—	—	—	—	—	—	—
J										
Flacherzeugnisse Σ / Flat products Σ Produits plats Σ / Prodotti piatti Σ										
1977	17 933	11 174	9 248	2 810	5 813	1 081	7 639	—	341	56 040
1978	18 942	12 219	9 151	3 035	6 728	1 138	7 551	—	410	59 175
1977	III	1 716	1 040	896	228	516	114	757(a)	—	29
	IV	1 446	947	864	247	493	96	567	—	23
	V	1 558	983	862	269	525	95	619	—	27
	VI	1 595	1 072	743	285	565	110	764(a)	—	24
	VII	1 455	939	692	243	437	93	568	—	14
	VIII	1 457	592	727	306	445	59	643(a)	—	33
	IX	1 520	995	763	269	515	93	658	—	34
	X	1 503	1 036	764	281	484	77	636	—	33
	XI	1 562	977	655	179	509	84	730(a)	—	31
	XII	1 467	805	653	139	517	85	423	—	31
1978	I	1 569	998	784	231	560	93	536	—	34
	II	1 553	990	761	209	500	94	641	—	34
	III	1 633	1 095	762	241	637	99	811(a)	—	28
	IV	1 704	1 108	802	251	584	104	670	—	39
	V	1 684	1 102	832	276	559	107	760(a)	—	37
	VI	1 860	1 072	788	264	498	101	608	—	30
	VII	1 469	921	788	235	415	99	526	—	19
	VIII	1 687	721	505	319	555	75	494(a)	—	41
	IX	1 807	1 127	753	283	626	83	600	—	39
	X	1 620	1 059	838	273	632	99	605	—	37
	XI	1 560	1 033	813	229	587	95	806(a)	—	37
	XII	797	988	724	223	578	90	493	—	35
1979	I	1 368	1 041	—	264	582	105	463(a)	—	41
	II	1 597	964	—	—	573	105	679	—	35
	III	—	—	—	—	—	125	—	—	39

(1) Nicht zum Weiterauswalzen in der EG.
(a) Monat zu 5 Wochen.
(1) Not for re-rolling in the EC.
(a) 5-week month.

(1) Non rilarminati nella CE.
(a) Mese di 5 settimane.
(1) Non relaminés dans la CE.
(a) Mois de 5 semaines.

3.11

Production of wire rod
and merchant bars (1)Produzione di vergella
e di laminati mercantili (2)

1 000 t

	D	F	I	NL	B	L	UK	IRL	DK	EUR
A										
Walzdraht / Wire rod / Fil machine / Vergella										
1977	3 247	2 219	1 484	292	581	331	2 088	—	1	10 243
1978	3 379	2 418	1 775	333	698	334	2 178	—	5	11 120
1977										
III	322	221	146	24	58	33	203(a)	—	—	1 006
IV	245	197	131	31	52	25	144	—	0	825
V	303	215	145	23	53	31	201	—	—	972
VI	306	223	140	22	43	29	212(a)	—	0	976
VII	260	128	130	18	29	21	145	—	0	731
VIII	249	141	56	25	52	24	179(a)	—	—	726
IX	261	194	144	25	57	31	194	—	0	907
X	256	180	128	26	43	30	165	—	0	827
XI	276	180	111	25	60	23	202(a)	—	—	876
XII	254	173	110	25	49	25	136	—	0	772
1978										
I	271	205	128	25	57	25	162	—	—	874
II	265	177	147	28	55	27	177	—	—	876
III	301	217	168	29	50	34	229(a)	—	1	1 028
IV	300	214	144	30	64	33	186	—	1	973
V	252	223	175	26	65	31	187(a)	—	—	959
VI	304	247	174	29	45	33	190	—	1	1 022
VII	250	160	156	21	54	17	165	—	0	824
VIII	277	139	72	28	34	26	147(a)	—	—	725
IX	311	218	158	28	79	32	188	—	0	1 013
X	315	205	160	32	71	25	200	—	1	1 009
XI	301	218	161	30	60	26	212(a)	—	—	1 008
XII	232	213	128	28	63	24	136	—	2	825
1979										
I	307	223		28	63	30	153(a)	—	1	
II	310	187			66	28	194	—	—	
III						30		—	0	
B										
Betonstahl / Concrete reinforcing bars / Ronds à béton / Tondi per cemento armato										
1977	1 204	865	4 001	291	447	317	551	—	65	7 741
1978	1 077	837			372	402	602	—	78	
1977										
III	119	80	355	31	55	27	44(a)	—	7	718
IV	102	69	300	30	41	21	36	—	4	604
V	117	81	375	26	39	32	53	—	2	726
VI	130	94	356	29	45	32	55(a)	—	3	744
VII	98	57	334	19	36	23	42	—	3	612
VIII	80	71	162	19	45	19	45(a)	—	9	449
IX	88	75	376	23	33	25	49	—	6	676
X	88	76	370	17	35	25	52	—	6	668
XI	105	64	390	27	36	34	50(a)	—	5	709
XII	85	64	332	33	38	28	39	—	9	628
1978										
I	101	57	349	31	33	30	38	—	3	642
II	100	70	319	26	32	33	36	—	3	619
III	103	66	354	31	31	36	46(a)	—	7	676
IV	79	63	328	17	27	21	48	—	8	590
V	69	62	380	23	19	37	58(a)	—	5	653
VI	79	75	355	18	25	37	61	—	9	659
VII	77	56	321	25	17	31	50	—	3	580
VIII	75	61	180	23	22	34	44(a)	—	8	447
IX	103	70	393	9	35	38	63	—	7	718
X	107	77	381	20	47	35	59	—	8	734
XI	107	73	380	33	37	35	59(a)	—	8	731
XII	86	76	327	24	47	35	41	—	9	645
1979										
I	100	66		26	42	28	43(a)	—	6	
II	98	82			40	34	57	—	3	
III						43		—	4	

(1) Ohne Röhrenrund- und -vierkantstahl.
(a) Monat zu 5 Wochen.
(2) Excl. tube rounds and squares.
(a) 5-week month.

(1) Sans vouts et carrés pour tubes.
(a) Mois de 5 semaines.
(2) Senza tondi a quadri per tubi.
(a) Mese di 5 settimane.

	D	F	I	NL	B	L	UK	IRL	DK	EUR	
C											
Anderer Stabstahl / Other merchant bars Autres aciers marchands / Altri laminati mercantili											
1977	2 952	1 841	2 858	10	573	395	2 487	18	135	11 270	
1978	3 126	1 876	3 077	0	540	427	2 494	38	132	11 710	
1977	III	285	181	271	1	77	32	245(a)	2	17	1 112
	IV	228	155	244	1	61	35	191	—	6	922
	V	285	159	286	0	59	36	211	—	15	1 051
	VI	276	183	245	2	65	36	215(a)	—	14	1 035
	VII	221	134	234	—	22	33	162	—	5	812
	VIII	225	72	98	2	50	25	211(a)	—	13	696
	IX	253	174	257	1	40	40	209	1	8	983
	X	233	169	259	—	52	30	205	3	9	959
	XI	251	137	247	1	33	36	251(a)	2	19	977
	XII	204	145	206	1	36	36	171	3	9	812
1978	I	261	166	251	—	48	39	206	3	9	982
	II	282	164	245	—	48	39	222	2	22	1 024
	III	275	176	304	—	46	39	243(a)	4	12	1 098
	IV	255	169	268	—	53	34	219	3	5	1 006
	V	237	155	292	—	36	36	215(a)	4	22	997
	VI	258	170	268	—	27	39	201	4	7	973
	VII	221	109	285	—	16	47	166	1	2	846
	VIII	257	93	118	—	53	18	184(a)	4	10	737
	IX	280	179	264	—	58	37	187	4	10	1 020
	X	304	184	287	—	52	29	209	3	7	1 076
	XI	281	179	277	—	57	35	264(a)	3	20	1 117
	XII	207	146	217	—	46	35	177	2	6	837
1979	I	257	166	—	—	44	31	185(a)	—	3	—
	II	292	165	—	—	60	32	210	—	21	—
	III	—	—	—	—	—	38	—	—	15	—
D											
Walzdraht, Stabstahl Σ / Wire rod, merchant bars Σ Fil machine, aciers marchands Σ / Vergella, laminati mercantili Σ											
1977	7 404	4 924	8 342	594	1 601	1 043	5 127	18	201	29 254	
1978	7 582	5 131	8 900	615	1 610	1 163	5 274	38	215	30 528	
1977	III	726	481	772	56	189	92	493(a)	2	24	2 836
	IV	575	420	675	63	154	82	372	—	11	2 351
	V	705	455	808	50	151	98	465	—	18	2 748
	VI	712	500	742	53	154	97	482(a)	—	17	2 755
	VII	579	318	698	37	88	76	349	—	8	2 155
	VIII	554	284	316	45	147	68	435(a)	—	22	1 871
	IX	602	443	777	49	136	96	453	1	14	2 566
	X	578	424	757	43	129	85	422	3	15	2 454
	XI	631	381	748	53	129	94	502(a)	2	23	2 563
	XII	544	382	647	59	122	90	345	3	20	2 212
1978	I	633	428	728	56	139	94	405	3	12	2 498
	II	647	411	712	54	134	99	435	2	26	2 519
	III	678	459	826	61	127	109	519(a)	4	19	2 802
	IV	634	447	739	48	144	88	453	3	13	2 569
	V	558	440	847	49	120	105	460(a)	4	27	2 609
	VI	641	492	797	47	97	109	451	4	17	2 654
	VII	548	324	763	46	87	95	381	1	5	2 250
	VIII	609	293	370	52	109	78	376(a)	4	18	1 909
	IX	694	467	815	36	173	106	438	4	17	2 751
	X	726	466	828	52	170	89	468	3	16	2 819
	XI	689	471	818	63	154	95	534(a)	3	28	2 856
	XII	525	435	673	52	155	94	354	2	18	2 307
1979	I	664	458	—	53	149	88	381(a)	—	10	—
	II	700	434	—	—	165	94	460	—	24	—
	III	—	—	—	—	—	111	—	—	19	—

(a) Monat zu 5 Wochen.
5-week month.(a) Mois de 5 semaines.
Mese di 5 settimane.

Erzeugung von Halbzeug für Röhren⁽¹⁾
und Walzstahlfertigerzeugnissen insgesamt

Production de demi-produits pour tubes⁽¹⁾
et du total des produits finis

3.12

Production of semis for tubes⁽¹⁾
and finished products total

Produzione di semilavorati per tubi⁽¹⁾
e del totale dei prodotti finiti

1 000 t

	D	F	I	NL	B	L	UK	IRL	DK	EUR
A										
Halbzeug für Röhren / Semis for tubes / Demi-produits pour tubes / Semilavorati per tubi⁽¹⁾										
1977	911	518	241	14	—	—	370	—	—	2 054
1978	2 020	578	553	42	—	—	368	—	—	3 560
1977										
III	89	50	25	2	—	—	42(a)	—	—	208
IV	86	49	29	—	—	—	25	—	—	189
V	74	49	23	3	—	—	26	—	—	175
VI	79	48	19	0	—	—	26(a)	—	—	173
VII	56	31	20	—	—	—	24	—	—	130
VIII	69	15	3	1	—	—	29(a)	—	—	116
IX	70	48	7	2	—	—	33	—	—	170
X	68	49	18	0	—	—	33	—	—	167
XI	67	47	22	—	—	—	39(a)	—	—	175
XII	78	52	19	1	—	—	26	—	—	176
1978										
I	174	57	40	6	—	—	34	—	—	311
II	156	47	46	1	—	—	24	—	—	274
III	173	58	45	5	—	—	33(a)	—	—	315
IV	179	54	46	4	—	—	29	—	—	311
V	163	61	51	4	—	—	37(a)	—	—	316
VI	183	54	47	5	—	—	29	—	—	318
VII	186	23	53	3	—	—	25	—	—	291
VIII	190	28	15	1	—	—	28(a)	—	—	260
IX	189	50	46	7	—	—	30	—	—	321
X	200	55	49	0	—	—	30	—	—	334
XI	170	48	53	3	—	—	44(a)	—	—	317
XII	57	43	51	3	—	—	26	—	—	179
1979										
I	147	47	—	3	7	—	35(a)	—	—	—
II	183	51	—	—	5	—	32	—	—	—
III	—	—	—	—	5	—	—	—	—	—
B										
Walzstahlfertigerzeugnisse insgesamt und Halbzeug für Röhren / All finished products total and semis for tubes Total général des produits finis et demi-produits pour tubes / Totale generale dei prodotti finiti e semilavorati per tubi										
1977	28 758	18 010	18 762	3 417	8 615	3 150	14 799	28	553	96 092
1978	31 288	19 372	19 641	3 692	9 593	3 435	14 855	55	639	102 570
1977										
III	2 743	1 710	1 790	287	812	301	1 442(a)	5	53	9 141
IV	2 303	1 536	1 639	310	743	264	1 096	—	34	7 926
V	2 541	1 623	1 774	322	774	272	1 251	—	47	8 604
VI	2 623	1 762	1 571	318	818	298	1 444(a)	—	41	8 875
VII	2 337	1 374	1 482	280	611	250	1 043	—	22	7 398
VIII	2 276	982	1 108	352	660	205	1 245(a)	—	56	6 884
IX	2 390	1 598	1 619	320	771	278	1 296	1	49	8 322
X	2 376	1 635	1 621	324	734	254	1 230	4	50	8 226
XI	2 472	1 520	1 510	232	756	282	1 442(a)	5	56	8 275
XII	2 300	1 334	1 406	199	739	257	893	5	51	7 184
1978										
I	2 605	1 598	1 642	293	814	289	1 097	5	47	8 390
II	2 568	1 550	1 587	264	729	278	1 223	3	62	8 264
III	2 690	1 750	1 711	307	866	306	1 535(a)	6	49	9 219
IV	2 754	1 723	1 668	302	821	290	1 293	5	52	8 906
V	2 643	1 735	1 823	329	782	309	1 411(a)	7	64	9 100
VI	2 934	1 752	1 716	316	683	308	1 231	5	49	8 994
VII	2 446	1 391	1 682	284	583	286	1 062	2	25	7 759
VIII	2 736	1 136	959	372	769	239	1 017(a)	4	61	7 293
IX	2 947	1 763	1 723	326	913	291	1 208	6	57	9 235
X	2 811	1 711	1 829	326	939	284	1 238	4	53	9 195
XI	2 633	1 676	1 786	295	849	287	1 556(a)	5	65	9 152
XII	1 522	1 582	1 517	278	849	268	986	3	54	7 059
1979										
I	2 369	1 653	—	321	829	287	1 020(a)	—	52	—
II	2 694	1 549	—	—	835	282	1 307	—	59	—
III	—	—	—	—	—	341	—	—	60	—

(1) Ohne Blöcke für Röhren.
(a) Monat zu 5 Wochen.
(1) 5-week month.
(a) Excluding ingots for tubes.

(1) Non compris lingots pour tubes.
(a) Mois de 5 semaines.
(1) Mese di 5 settimane.
(a) Non compresi lingotti per tubi.

3.13

Production of end products

Produzione di prodotti terminali

1 000 t

	D	F	I	NL	B	L	UK	IRL	DK	EUR
A										
Weißblech, sonstige verzinnte Bleche, Weißband / Tinplate, other tinned sheets, tinned strip Fer blanc et tôles étamées / Banda e altre lamiere stagnate										
1977	852	931	400	461	363	—	1 176	—	—	4 181
1978	813	896	387	472	298	—	1 066	—	—	
1977										
III	79	90	39	46	38	—	126(a)	—	—	418
IV	64	76	35	41	34	—	101	—	—	352
V	71	85	40	44	33	—	105	—	—	378
VI	74	85	34	45	37	—	112(a)	—	—	387
VII	79	85	39	43	25	—	89	—	—	360
VIII	78	81	24	42	25	—	83(a)	—	—	333
IX	76	80	36	40	30	—	98	—	—	359
X	72	72	33	36	27	—	95	—	—	335
XI	69	64	29	19	25	—	101(a)	—	—	308
XII	54	67	26	22	25	—	58	—	—	252
1978										
I	66	77	24	36	23	—	77	—	—	304
II	59	75	31	36	26	—	74	—	—	300
III	67	80	33	41	26	—	103(a)	—	—	351
IV	68	82	31	42	26	—	90	—	—	338
V	61	90	34	44	16	—	110(a)	—	—	356
VI	78	77	35	41	16	—	100	—	—	346
VII	71	75	38	42	32	—	84	—	—	342
VIII	81	63	24	40	11	—	70(a)	—	—	289
IX	76	69	35	38	33	—	89	—	—	340
X	73	8	37	38	31	—	76	—	—	263
XI	66	66	30	36	24	—	123(a)	—	—	345
XII	46	75	34	36	34	—	71	—	—	295
1979										
I	40	72	—	36	26	—	33(a)	—	—	
II	66	68	—	—	27	—	95	—	—	
III	—	—	—	—	—	—	—	—	—	
B										
Feinstblech und Feinstband / Blackplate for use as such Fer noir utilisé comme tel / Banda nera utilizzata come tale										
1977	42	14	1	3	—	—	17	—	—	77
1978	46	—	1	4	—	—	23	—	—	73
1977										
III	3	1	—	—	—	—	2(a)	—	—	6
IV	5	1	—	—	—	—	1	—	—	7
V	3	1	—	—	—	—	2	—	—	5
VI	4	2	0	—	—	—	1(a)	—	—	7
VII	6	2	0	1	—	—	1	—	—	10
VIII	5	0	—	0	—	—	2(a)	—	—	8
IX	3	1	—	0	—	—	2	—	—	6
X	4	1	0	1	—	—	1	—	—	7
XI	3	1	0	1	—	—	1(a)	—	—	5
XII	1	1	0	—	—	—	2	—	—	4
1978										
I	2	—	0	—	—	—	1	—	—	4
II	1	—	0	—	—	—	1	—	—	2
III	2	—	—	—	—	—	1(a)	—	—	3
IV	2	—	—	—	—	—	4	—	—	5
V	1	—	—	—	—	—	3(a)	—	—	4
VI	2	—	0	0	—	—	1	—	—	3
VII	3	—	0	0	—	—	3	—	—	6
VIII	7	—	—	1	—	—	3(a)	—	—	11
IX	8	—	—	—	—	—	2	—	—	11
X	5	—	0	—	—	—	2	—	—	7
XI	8	—	0	1	—	—	1(a)	—	—	9
XII	5	—	0	2	—	—	1	—	—	8
1979										
I	4	—	—	1	—	—	3(a)	—	—	
II	2	—	—	—	—	—	1	—	—	
III	—	—	—	—	—	—	—	—	—	

(a) Monat zu 5 Wochen.
5 week month.(a) Mois de 5 semaines.
Mese di 5 settimane.

1000 t

	D	F	I	NL	B	L	UK	IRL	DK	EUR
C										
Verzinkte, verbleite, sonstige überzogene Bleche / Galvanized sheets, terneplate, other coated sheets Tôles galvanisées, plombées et autrement revêtues / Lamiera zincate, plombate e altrimenti rivestite										
1977	1 585	904	554	—	—	753	709	12	—	4 517
1978	1 564	1 027	619	—	—	883	779	25	—	4 942
1977										
III	133	89	48	—	—	69	60(a)	2	—	401
IV	140	77	44	—	—	68	45	0	—	374
V	147	77	49	—	—	63	49	—	—	385
VI	139	92	49	—	—	82	62(a)	—	—	424
VII	122	75	52	—	—	65	56	—	—	371
VIII	135	27	22	—	—	46	71(a)	—	—	301
IX	150	90	50	—	—	68	70	1	—	428
X	139	87	49	—	—	56	62	2	—	396
XI	146	78	44	—	—	66	80(a)	2	—	416
XII	118	59	44	—	—	58	43	2	—	323
1978										
I	146	84	49	—	—	66	44	2	—	392
II	132	80	51	—	—	71	46	2	—	382
III	141	91	50	—	—	85	74(a)	2	—	445
IV	132	97	52	—	—	90	70	3	—	444
V	150	95	59	—	—	82	75(a)	2	—	464
VI	156	100	56	—	—	66	64	3	—	445
VII	130	95	52	—	—	68	52	2	—	399
VIII	107	40	26	—	—	50	55(a)	2	—	280
IX	141	104	46	—	—	83	65	2	—	441
X	150	99	63	—	—	83	68	2	—	466
XI	151	96	59	—	—	50	100(a)	2	—	457
XII	71	83	48	—	—	88	65	1	—	356
1979										
I	120	104	—	—	—	87	58(a)	—	—	—
II	149	93	—	—	—	78	76	—	—	—
III	—	—	—	—	—	—	—	—	—	—
D										
Transformatoren- und Dynamobleche / Electrical sheets Tôles magnétiques / Lamierini magnetici										
1977	333	166	184	—	—	89	—	234	—	1 007
1978	378	181	—	—	—	86	—	214	—	—
1977										
III	35	12	18	—	—	10	—	31(a)	—	106
IV	29	17	12	—	—	7	—	22	—	88
V	34	14	17	—	—	7	—	20	—	93
VI	27	20	18	—	—	9	—	20(a)	—	94
VII	19	11	15	—	—	6	—	17	—	68
VIII	28	11	7	—	—	4	—	19(a)	—	70
IX	25	13	15	—	—	8	—	15	—	76
X	24	13	16	—	—	6	—	14	—	80
XI	29	13	17	—	—	6	—	16(a)	—	80
XII	19	13	14	—	—	6	—	10	—	62
1978										
I	31	14	19	—	—	7	—	17	—	87
II	29	12	16	—	—	8	—	16	—	81
III	28	14	17	—	—	8	—	23(a)	—	90
IV	36	15	19	—	—	8	—	22	—	99
V	35	16	21	—	—	9	—	20(a)	—	101
VI	37	18	20	—	—	7	—	16	—	98
VII	19	15	17	—	—	7	—	18	—	77
VIII	35	6	7	—	—	3	—	13(a)	—	63
IX	36	16	19	—	—	9	—	18	—	98
X	37	18	20	—	—	7	—	16	—	99
XI	33	17	18	—	—	8	—	22(a)	—	98
XII	21	18	15	—	—	7	—	13	—	74
1979										
I	28	17	—	—	—	7	—	17(a)	—	—
II	33	18	—	—	—	8	—	15	—	—
III	—	—	—	—	—	—	—	—	—	—

(a) Monate zu 5 Wochen.
5-week month.(a) Mois de 5 semaines.
Mese di 5 settimane

1000 t

	D	F	I	NL	B	L	UK	IRL	OK	EUR
A										
Eisengußzeugung / Production of iron castings / Moulages de fonte / Getti di ghisa										
1977	3 731			214	218	:	2 795	:	:	:
1978	3 628	:	:	265	175	:	2 688	:	:	:
1976	3	:	:	69	52	:	637	:	:	:
4	995	:	:	66	61	:	840	:	:	:
1977	1	:	:	55	61	:	810	:	:	:
2	989	:	:	51	58	:	680	:	:	:
3	836	:	:	58	46	:	599	:	:	:
4	934	:	:	50	53	:	706	:	:	:
1978	1	:	:	55	54	:	734	:	:	:
2	910	:	:	62	53	:	704	:	:	:
3	831	:	:	73	31	:	571	:	:	:
4	945	:	:	75	37	:	679	:	:	:
⊖										
Rohre und Formstücke / Tubes, pipes and fittings / Tubes et raccords en fonte / Tubi e raccordi di ghisa										
1977	346	:	:	8	3	:	259	:	:	:
1978	381	:	:	7	3	:	112	:	:	:
1976	3	:	:	1	0	:	65	:	:	:
4	87	:	:	3	1	:	88	:	:	:
1977	1	:	:	2	1	:	82	:	:	:
2	87	:	:	3	1	:	65	:	:	:
3	85	:	:	1	1	:	55	:	:	:
4	88	:	:	2	1	:	57	:	:	:
1978	1	:	:	2	1	:	30	:	:	:
2	99	:	:	2	1	:	27	:	:	:
3	91	:	:	1	0	:	25	:	:	:
4	92	:	:	2	1	:	30	:	:	:
B										
Preß-, Zieh- und Stanzteile / Drawing, pressing and stamping / Emboutissage et découpage / Imbutitura e cesoiatura										
1977	442	:	:	:	108	:	:	—	:	:
1978	401	:	:	:	109	:	:	—	:	:
1976	3	:	:	:	20	:	:	—	:	:
4	116	:	:	:	25	:	:	—	:	:
1977	1	:	:	:	33	:	:	—	:	:
2	121	:	:	:	28	:	:	—	:	:
3	101	:	:	:	22	:	:	—	:	:
4	100	:	:	:	25	:	:	—	:	:
1978	1	:	:	:	28	:	:	—	:	:
2	103	:	:	:	28	:	:	—	:	:
3	102	:	:	:	25	:	:	—	:	:
4	94	:	:	:	28	:	:	—	:	:

1000 t

D	F (1)	I (2)	NL	B	L	UK	IRL	DK	EUR		
C											
Stahlrohre / Steel tubes / Tubes d'acier / Tubi di acciaio (1)											
4 227	1 818	3 044	234**	200	111	1 313	—	44	10 991		1977
4 860	2 103	3 172		285	118		—				1978
1 072	407	775	:	48	21	311	—	10	:	3	1976
1 111	490	836	:	51	30	370	—	12	:	4	
1 113	511	867	:	54	29	370	—	12	:	1	1977
1 105	505	762	:	52	29	306	—	10	:	2	
941	365	690	:	40	24	298	—	10	:	3	
1 068	438	725	:	54	29	339	—	12	:	4	
1 223	619	832	:	79	31	351	—	15	:	1	1978
1 280	591	852	:	72	31	363	—	14	:	2	
1 341	367	716	:	55	25	308	—	12	:	3	
1 022	526	772	:	79	30		—		:	4	
3 1.											
Nahtlose Rohre / Seamless tubes / Tubes sans soudure / Tubi senza saldatura											
1 798	526	773	—	37	—	502	—	—	3 636		1977
2 078	588	836	—	86	—		—	—			1978
425	120	185	—	10	—	107	—	—	847	3	1976
422	147	200	—	9	—	131	—	—	907	4	
452	140	213	—	11	—	136	—	—	952	1	1977
449	143	201	—	10	—	116	—	—	919	2	
428	97	168	—	6	—	110	—	—	809	3	
469	145	191	—	10	—	140	—	—	955	4	
521	177	211	—	21	—	134	—	—	1 064	1	1978
525	164	228	—	21	—	156	—	—	1 094	2	
559	111	180	—	—	—	111	—	—	979	3	
479	136	217	—	26	—		—	—		4	
3 2.											
Geschweißte Rohre / Welded tubes / Tubes soudés / Tubi saldati											
2 429	1 292	2 271	234**	163	111	811	—	44	7 355		1977
2 782	1 515	2 336		199	118		—				1978
647	287	590	:	38	21	204	—	10	:	3	1976
689	343	636	:	42	30	239	—	12	:	4	
661	371	654	:	43	29	234	—	12	:	1	1977
650	362	561	:	42	29	190	—	10	:	2	
513	268	522	:	34	24	188	—	10	:	3	
599	293	534	:	44	29	199	—	12	:	4	
702	442	621	:	58	31	217	—	15	:	1	1978
755	427	624	:	51	31	207	—	14	:	2	
782	256	536	:	37	25	197	—	12	:	3	
543	390	555	:	53	30		—		:	4	

	D	F	I	NL	B	L	UK	IRL	DK	EUR
D										
Schmieden und Gesenkschmieden⁽¹⁾ / Forging and drop forging⁽¹⁾ Forge et estampage⁽¹⁾ / Fucina e stampaggio⁽¹⁾										
1977	1 631	:	574	:	:	10	161	—	:	:
1978	1 509	:	536	:	:	3	—	—	:	:
1976	3	:	107	:	:	2	46	—	:	:
4	390	:	132	:	:	3	52	—	:	:
1977	1	:	158	:	:	3	49	—	:	:
2	395	:	158	:	:	2	37	—	:	:
3	356	:	119	:	:	2	39	—	:	:
4	413	:	139	:	:	2	36	—	:	:
1978	1	:	158	:	:	2	42	—	:	:
2	409	:	142	:	:	2	36	—	:	:
3	343	:	102	:	:	0	31	—	:	:
4	378	:	133	:	:	0	—	—	:	:
∃										
Rollendes Eisenbahnzeug / Tyres, axles and wheel centres Bandages, frettes, essieux et centres de roues / Cerchioni, assali, centri di ruot										
1977	65	:	36	—	4	—	57	—	:	:
1978	56	:	35	—	—	—	—	—	:	:
1976	3	:	10	—	2	—	14	—	:	:
4	18	:	10	—	3	—	22	—	:	:
1977	1	:	11	—	2	—	17	—	:	:
2	18	:	11	—	—	—	12	—	:	:
3	14	:	6	—	1	—	14	—	:	:
4	12	:	8	—	1	—	14	—	:	:
1978	1	:	9	—	0	—	16	—	:	:
2	15	:	9	—	0	—	13	—	:	:
3	16	:	7	—	0	—	10	—	:	:
4	10	:	10	—	—	—	—	—	:	:
E										
Drahtziehereien⁽¹⁾ / Wire drawing⁽¹⁾ Tréfilage⁽¹⁾ / Trafilatura⁽¹⁾										
1977	1 786	1 064	:	278	673	:	:	:	22	:
1978	1 869*	1 056	:	297	739	:	:	:	:	:
1976	3	462	230	:	56	144	:	:	5	:
4	445	269	:	70	169	:	:	:	4	:
1977	1	472	292	:	70	180	:	:	5	:
2	453	294	:	75	178	:	:	:	5	:
3	420	217	:	59	146	:	:	:	7	:
4	441	258	:	74	169	:	:	:	6	:
1978	1	474	296	:	75	211	:	:	5	:
2	462*	277	:	75	189	:	:	:	5	:
3	448*	213	:	65	147	:	:	:	3	:
4	485	271	:	82	192	:	:	:	:	:

(1) Lieferungen.

(2) „Steel tubes“: Nur die Erzeugung der Werke, die an der Erhebung der ASSIDER teilnehmen (27 Werke für geschweißte und 6 Werke für nahtlose Röhre).

(3) Einschließlich Präzisionsröhren und geschweißter Großröhre.

(4) Geschmiedete Stäbe, Schmiedestücke unter und über 125 kg, Gesenkschmiedestücke sowie rollendes Eisenbahnmaterial. Für das Vereinigte Königreich ausgenommen Gesenkschmiedestücke.

(5) Gesamtzeugung von kaltgezogenem Draht.

(6) Erzeugung von Blankstahl (gezogen, gepreßt, gedreht, profiliert usw.).

(7) Erzeugung von kaltgewalztem Bandstahl (außerhalb des Vertrages).

(8) Erzeugung von kaltgeformten Profilen aus warm- oder kaltgewalztem Bandstahl und Blechen.

(9) Deliveries.

(10) „Steel tubes“: Only the production of works making returns to ASSIDER (27 works for welded tubes and 6 works for seamless tubes).

(11) Including precision tubes and large welded tubes.

(12) Forged bars, forgings over and under 125 kg, drop forgings, tyres and wheel centres. For the United Kingdom other than drop forgings.

(13) Total production of cold drawn wire.

(14) Production of bright steel bars (drawn, pressed, turned, shaped, etc.).

(15) Production of cold rolled strip not falling under the Treaty.

(16) Production of cold formed sections from hot or cold rolled strip or sheets.

1000 t

D	F	I	NL	B	L	UK	IRL	DK	EUR	
F										
Kaltziehereien / Cold drawing⁽¹⁾										
Étirage / Stiratura⁽¹⁾										
791	317	:	:	35	:	556	—	3	:	1977
816	299	:	:	50	:		—		:	1978
216	64	:	:	10	:	129	—	1	:	3 1976
210	89	:	:	12	:	139	—	1	:	4
209	90	:	:	8	:	155	—	0	:	1 1977
201	87	:	:	11	:	144	—	1	:	2
191	60	:	:	8	:	119	—	0	:	3
191	81	:	:	8	:	138	—	0	:	4
213	86	:	:	12	:	156	—	0	:	1 1978
222	80	:	:	13	:	135	—	0	:	2
190	56	:	:	12	:	107	—		:	3
191	77	:	:	13	:		—		:	4
G										
Herst. von Kaltband / Cold rolling⁽¹⁾										
Laminage à froid / Laminati a freddo⁽¹⁾										
1 768	173	:	:	428	50	458	—	:	:	1977
1 869	166	:	:	436	61		—	:	:	1978
446	35	:	:	104	10	114	—	:	:	3 1976
478	48	:	:	116	8	133	—	:	:	4
479	50	:	:	109	15	130	—	:	:	1 1977
453	48	:	:	114	12	112	—	:	:	2
400	32	:	:	91	11	101	—	:	:	3
436	43	:	:	114	12	115	—	:	:	4
488	45	:	:	108	18	124	—	:	:	1 1978
492	46	:	:	121	16	113	—	:	:	2
424	32	:	:	92	12	102	—	:	:	3
465	43	:	:	115	16		—	:	:	4
H										
Herstellung von Kaltbandprofilen / Production of cold formed sections⁽¹⁾										
Profilage à froid / Profilati a freddo⁽¹⁾										
179	320	:	:	:	:	:	:	:	:	1977
198*	329	:	:	:	:	:	:	:	:	1978
74	80	:	:	:	:	:	:	:	:	3 1976
50	88	:	:	:	:	:	:	:	:	4
48	78	:	:	:	:	:	:	:	:	1 1977
46	82	:	:	:	:	:	:	:	:	2
47	76	:	:	:	:	:	:	:	:	3
39	84	:	:	:	:	:	:	:	:	4
49	86	:	:	:	:	:	:	:	:	1 1978
51*	91	:	:	:	:	:	:	:	:	2
51	70	:	:	:	:	:	:	:	:	3
47	82	:	:	:	:	:	:	:	:	4

(1) Livraisons.

(2) «Tubes d'acier»: Seulement la production des usines qui font partie du recensement de l'ASSIDER (27 usines pour les tubes soudés et 6 usines pour les tubes sans soudure).

(3) Y compris tubes de précision et gros tubes soudés.

(4) Barres forgées, pièces de forge de plus et de moins de 125 kg, pièces estampées, bandages, frettes et centres de roues.

(5) Production totale de fil tréfilé simple.

(6) Production de barres d'acier (comprimées, tournées, profilées etc.).

(7) Production de feuillards à froid hors traité.

(8) Production des profilés obtenus par pliage à froid de feuillards (à froid ou à chaud) ou de tôles.

(9) Consegne.

(10) «Tubi di acciaio»: Soltanto la produzione delle aziende partecipanti alle rilevazioni statistiche dell'ASSIDER (27 aziende per i tubi saldati e 6 per i tubi senza saldatura).

(11) Compresi i tubi di precisione ed i grossi tubi saldati.

(12) Barre forgiate, pezzi di fusione maggiori e minori di 125 kg, pezzi stampati, cerchioni e ruote laminati. Per il Regno Unito non compreso lo stampaggio.

(13) Produzione totale di filo trafilato semplice.

(14) Produzione di barre d'acciaio aeree, tornite, profilate ecc.

(15) Produzione di nastri laminati a freddo non contemplati dal trattato.

(16) Produzione di profilati ottenuti mediante plegamento a freddo di nastri (a caldo o a freddo) e di lamiera.



Werkslieferungen und -bezüge, Lagerbestände
Works deliveries and receipts, Stocks

Livraisons et réceptions d'usines, stocks
Consegne e arrivi degli stabilimenti, scorte

4

4.1

Works deliveries (EC) of pig iron, by grade

Consegne di ghisa degli stabilimenti (CE), per qualità

1000 t

	Stahlroheisen Steelmaking iron Fonte d'affinaggio Ghisa di affinazione	Gußroheisen Foundry pig iron Fonte de moulage Ghisa da fonderia		Spiegeleisen Spiegeleisen Spiegel Ghisa speculare	Hochgekohltes Ferromangan High-carbon manganese Ferro-Mn carbure Ferro-Mn carburato	Sonstiges Roheisen Other pig iron Autres fontes Autre ghise	Σ
		Phosphorhaltig High-phosphorus Phosphoreuse Fosforosa	Phosphorarm Low-phosphorus Non phosphor. Non fosforosa				
		1	2				
A							
In die EG / Within the EC / Dans la CE / Nella CE							
1976	854	240	1 790	17	401	285	3 586
1977	900	203	1 539	25	339	252	3 258
1976							
XI	72	23	170	2	36	25	328
XII	57	20	153	1	31	23	285
1977							
I	70	22	154	2	23	22	293
II	69	20	148	2	26	23	289
III	82	21	159	2	34	26	325
IV	69	20	135	1	28	24	276
V	82	19	147	2	31	23	304
VI	83	19	142	1	36	23	305
VII	57	14	95	2	26	18	211
VIII	48	9	70	1	21	15	164
IX	82	15	126	1	31	13	268
X	78	15	134	2	26	23	278
XI	107	16	116	8	22	24	292
XII	73	13	113	1	35	18	253
1978							
I	80	15	157	8	29	23	312
II	82	14	132	1	26	23	278
III	101	17	134	2	37	25	317
IV	79	14	122	1	35	21	272
V	79	13	126	1	40	20	280
VI	88	15	136	1	31	22	293
VII	55	9	80	1	21	16	182
VIII	69	7	81	0	22	16	196
IX	68	16	129	1	29	20	263
X	87	16	138	2	28	24	294
XI							
B							
Nach Drittländern / To third countries / Vers les pays tiers / Nei paesi terzi							
1976	4	101	144	1	121	7	378
1977	2	63	139	7	143	7	363
1976							
XI	0	4	10	0	12	1	27
XII	1	14	13	0	20	0	48
1977							
I	0	2	11	—	0	0	14
II	0	9	21	1	1	1	32
III	1	8	9	—	11	1	31
IV	0	20	11	0	10	1	42
V	1	0	21	0	14	1	37
VI	0	1	10	0	18	1	31
VII	0	7	7	4	42	0	59
VIII	0	6	8	0	2	0	17
IX	0	1	9	0	15	0	26
X	0	8	18	0	14	1	40
XI	0	1	8	—	7	1	16
XII	—	0	6	2	9	0	18
1978							
I	—	7	13	0	0	0	21
II	0	6	11	0	14	1	32
III	—	1	8	0	27	1	36
IV	—	7	9	0	4	0	20
V	0	11	9	2	0	5	27
VI	—	1	12	0	9	1	22
VII	—	11	8	0	19	1	39
VIII	—	10	12	0	15	0	38
IX	—	6	13	0	32	1	52
X	—	11	13	0	24	0	48
XI							

Werkslieferungen (EG) an Roheisen und Stahl nach Mitgliedstaaten (1)

Livraisons de fonte et d'acier des usines (CE) par pays membres (1)

4.2

Works deliveries (EC) of pig iron and steel by member countries (1)

Consegne di ghisa e d'acciaio degli stabilimenti (CE) per paesi membri (1)

1 000 t

	D	F	I	NL	B	L	UK	IRL	DK	EUR
Roheisen / Pig iron / Fonte / Ghisa										
1976	708	1 323	736	31	134	53	588	1	11	3 586
1977	590	1 291	681	62	80	38	522	0	3	3 258
1976										
XI	60	131	61	3	13	4	55	—	1	328
XII	50	101	75	1	8	4	45	—	0	285
1977										
I	60	117	56	3	8	3	56	—	1	293
II	52	115	65	2	8	3	44	—	1	289
III	57	121	80	1	8	3	53	—	1	325
IV	52	111	80	2	8	3	40	—	0	276
V	53	117	71	3	10	3	47	—	0	304
VI	53	122	71	2	7	4	46	—	0	305
VII	35	90	46	2	2	3	32	0	0	211
VIII	39	60	27	1	6	2	29	—	0	164
IX	51	133	52	1	6	3	21	—	0	268
X	48	118	58	3	5	4	41	—	0	278
XI	49	99	13	41	6	3	82	—	0	292
XII	41	88	82	1	6	4	31	—	0	253
1978										
I	53	114	79	2	10	4	48	—	0	312
II	46	110	67	3	7	4	42	—	0	278
III	61	126	71	1	11	4	44	—	0	317
IV	44	112	66	3	6	3	37	0	0	272
V	44	117	67	1	4	5	44	—	0	281
VI	57	107	82	2	5	4	39	—	0	293
VII	30	72	44	2	2	4	28	0	0	182
VIII	45	79	33	2	7	2	29	—	0	196
IX	52	110	61	1	6	5	29	—	0	263
X	54	113	80	2	4	5	36	0	0	294
XI										
XI										
Walzstahlfertigerzeugnisse und weiterverarbeitete Erzeugnisse (2)										
<i>Finished and end products (2)</i>										
<i>Produits finis et finals (2)</i>										
<i>Prodotti finiti e terminali (2)</i>										
1976	22 279	14 121	14 628	2 689	3 440	267	13 065	186	945	71 619
1977	19 311	12 645	14 094	2 388	2 951	266	12 017	163	744	64 577
1976										
XI	1 616	1 166	1 286	215	266	24	1 190	16	92	5 872
XII	1 397	919	1 377	223	256	24	961	17	94	5 267
1977										
I	1 541	1 132	1 190	177	225	26	973	13	50	5 327
II	1 598	1 153	1 272	173	225	27	989	14	61	5 511
III	2 008	1 081	1 429	270	312	23	1 169	19	68	6 379
IV	1 669	1 141	1 368	199	263	22	829	7	55	5 554
V	1 765	1 150	1 291	223	275	21	954	6	56	5 741
VI	1 775	1 063	1 196	254	306	18	1 119	10	74	5 815
VII	1 523	1 262	1 059	164	148	28	897	12	54	5 145
VIII	1 433	764	805	197	253	14	1 007	11	62	4 546
IX	1 624	1 071	1 184	193	270	24	1 075	15	62	5 518
X	1 458	1 006	1 096	179	221	23	1 064	18	57	5 121
XI	1 516	961	1 093	183	228	22	1 188	22	75	5 288
XII	1 401	861	1 111	176	225	18	753	16	70	4 632
1978										
I	1 671	1 100	1 213	193	250	21	961	18	55	5 482
II	1 650	1 098	1 076	185	254	19	1 020	12	66	5 381
III	1 846	1 300	1 215	253	297	21	1 308	26	70	6 338
IV	1 691	1 273	1 259	189	277	28	1 052	22	60	5 850
V	1 557	1 137	1 256	177	242	23	1 125	14	74	5 604
VI	1 730	1 102	1 245	179	249	31	1 037	23	80	5 677
VII	1 334	1 008	1 253	139	137	17	872	13	53	4 827
VIII	1 456	634	673	172	247	11	854	21	66	4 133
IX	1 971	1 069	1 314	193	289	16	963	19	78	5 682
X	1 715	1 143	1 385	196	310	22	946	18	71	5 805
XI										

(1) Einschl. Inlandslieferungen.
 (2) Ohne Edelstahl — Einschl. Warmbreitband (Fertigerzeugnis).
 (3) Including home market deliveries.
 (4) Excl. special steels — Incl. coils (finished product).

(1) Y compris livraisons sur le marché national.
 (2) Sans aciers spéciaux — Y compris larges bandes à chaud (produits finis).
 (3) Ivi comprese le consegne sul mercato nazionale.
 (4) Non compresi gli acciai speciali — Inclusi coils (prodotti finiti).

**Werkslieferungen an Eisen-
und Stahlerzeugnissen (¹)**
**Livraisons des usines
de produits sidérurgiques (¹)**
4.3
**Works deliveries of iron
and steel products (¹)**
**Consegna degli stabilimenti
di prodotti siderurgici (¹)**

1 000 t

Bestimmungsländer Country of destination Pays de destination Paesi di destinazione	Roheisen Pig iron Ferra Ghisa (²)			Blöcke + Halbzeug Ingots + semis Lingotti + demi-prodotti Lingotti + semilavorati (²)			Walzstahlfertigerzeugnisse und weiterverarbeitete Erzeugnisse Finished and end products Produits finis et finals Prodotti finiti e terminali (²)			
	1975	1976	1977	1975	1976	1977	1975	1976	1977	
	EUR									
D	732	708	590	5 372	5 745	4 674	21 138	22 279	19 309	
F	1 252	1 323	1 293	2 475	3 425	2 817	12 352	14 121	12 645	
I	684	736	681	3 143	4 181	4 002	13 152	14 628	14 093	
NL	43	31	61	34	50	41	2 593	2 689	2 389	
B	132	134	78	938	1 234	891	3 015	3 440	2 951	
L	50	53	38	15	31	7	266	267	265	
UK	648	588	512	1 045	953	773	12 396	13 065	12 017	
IRL	0	1	0	1	0	—	141	186	164	
DK	9	11	4	16	1	1	765	946	743	
EUROPA	EUR	3 550	3 586	3 258	13 039	15 619	13 207	65 818	71 619	64 577
		166	110	89	576	163	207	4 389	3 828	4 708
	⊃ S	28	22	8	31	0	4	1 013	956	714
	SF/N	40	47	50	1	2	1	88	757	617
	CH	40	:	:	48	25	31	703	726	869
	Other West	40	:	:	324	47	33	663	331	778
	E	70	3	7	3	15	29	312	337	475
	Autres Ouest				132	54	100	216	216	457
	Altri Ovest				31	19	8	111	151	216
	GR				—	0	—	163	175	354
	TR									
	A		27	17						
	P									
	Ost / East / Est	24	133	87	296	146	0	3 201	3 047	2 511
	⊃ SU				—	—	—	2 030	1 821	1 696
	Σ	149	120	166	681	194	143	4 243	4 064	8 006
		123	119	166	88	8	54	2 748	2 824	6 831
	⊃ USA				51	8	54	2 425	2 639	6 524
	CDN				37	0	0	322	185	307
AMERICA	Nord									
	Mittel / Central	27	1	1	42	11	9	269	179	276
	Süd / South / Sud				550	174	80	1 226	674	899
AFRICA		19	10	12	91	87	167	1 886	1 630	1 979
ASIA		7	6	8	224	111	94	2 285	1 662	2 834
AUS + OCEANIA		1	0	0	0	—	29	70	72	40
Σ		3 916	3 965	3 621	14 907	16 319	13 848	81 892	85 533	84 656
⊃ Drittländer / Third countries Pays tiers / Paesi terzi		366	379	363	1 868	700	641	16 074	13 914	2 079

	Bestimmungsländer Country of destination Pays de destination Paesi di destinazione	Roheisen Pig iron Fonte Ghisa (*)			Blöcke + Halbzeug Ingots + semis Lingots + demi-produits Lingotti + semilavorati (*)			Walzstahlfertigerzeugnisse und weiterverarbeitete Erzeugnisse Finished and end products Produits finis et finals Prodotti finiti e terminali (*)		
		1975	1976	1977	1975	1976	1977	1975	1976	1977
		Deutsche Werke / German works / Usines allemandes / Stabilimenti tedeschi								
EUROPA	D	670	628	524	4 568	4 902	3 913	17 218	17 849	15 355
	F	272	344	384	238	540	487	1 129	1 075	939
	I	159	118	107	71	156	98	215	192	208
	NL	35	23	12	16	14	7	727	715	593
	B	55	70	36	38	86	52	470	412	325
	L	14	16	9	0	0	3	11	17	13
	UK	—	5	—	24	66	92	474	449	369
	IRL	—	—	—	—	—	—	22	18	13
	DK	8	9	4	15	0	0	210	250	192
	EUR	1 219	1 213	1 074	4 971	5 766	4 653	20 477	20 976	18 008
	Sonstiges Europa / Other Europe Autres Europe / Altri Europa ⊃ West / Ouest / Ovest ⊃ S / SF / N	172	216	145	329	158	65	3 015	2 814	2 766
		148	84	58	138	81	64	1 359	1 239	1 476
		27	16	5	29	0	5	602	541	371
AMERICA	⊃ USA	34	1	25	19	11	51	1 065	917	2 594
		:	:	:	1	5	1	593	674	2 179
AFRICA		12	5	6	19	41	63	400	273	340
ASIA	Andere / Other / Autres / Altri	5	5	7	59	31	51	569	518	1 100
		0	0	0	—	—	29	9	13	7
Σ		1 442	1 071	1 258	5 396	6 007	4 911	25 534	25 512	24 816
	⊃ Drittländer / Third countries Pays tiers / Paesi terzi	224	168	184	425	241	259	5 057	4 535	6 808
Französische Werke / French works / Usines sidérurgiques / Stabilimenti francesi										
EUROPA	D	62	78	63	57	19	7	963	1 002	877
	F	974	979	909	1 699	2 039	1 761	8 818	10 124	8 847
	I	161	163	110	287	422	451	449	641	704
	NL	8	8	8	—	—	0	197	175	147
	B	69	61	39	57	16	15	350	411	335
	L	37	37	29	4	12	1	3	1	4
	UK	1	3	5	24	28	51	130	183	154
	IRL	—	—	—	—	—	—	9	16	10
	DK	—	—	—	—	—	—	112	148	118
	EUR	1 311	1 329	1 164	2 129	2 536	2 288	11 030	12 701	11 197
	Sonstiges Europa / Other Europe Autres Europe / Altri Europa ⊃ West / Ouest / Ovest ⊃ S / SF / N	15	13	23	114	65	4	1 127	918	1 103
		15	13	23	114	19	4	872	664	886
		—	—	—	0	—	—	267	221	152
AMERICA	⊃ USA	115	16	126	35	21	31	801	811	1 777
		:	:	:	—	1	16	438	619	1 435
AFRICA		7	4	5	35	23	32	633	616	645
ASIA	Andere / Other / Autres / Altri	2	1	0	61	13	16	464	217	480
		—	—	—	—	—	—	14	13	13
Σ		1 450	1 464	1 318	2 373	2 658	2 371	14 068	15 278	15 215
	⊃ Drittländer / Third countries Pays tiers / Paesi terzi	139	135	154	244	122	84	3 038	2 577	4 018

	Bestimmungsländer Country of destination Pays de destination Paesi di destinazione	Roheisen Pig iron			Blöcke + Halbzeug Ingots + semis			Walzstahlfertigzeugnisse und weiterverarbeitete Erzeugnisse Finished and end products		
		Fonte Ghise (1)			Lingots + demi produits Lingotti + semilavorati (1)			Produits finis et finals Prodotti finiti e terminali (1)		
		1976	1976	1977	1976	1976	1977	1976	1976	1977
Italienische Werke / Italian works / Usines italiennes / Stabilimenti italiani										
EUROPA	D	—	—	—	0	0	0	269	425	592
	F	—	—	—	32	51	24	242	402	593
	I	350	442	457	2 693	3 444	3 366	12 123	13 281	12 494
	NL	—	—	40	—	—	—	31	18	19
	B	—	—	—	2	6	—	63	77	53
	L	—	—	—	—	—	—	—	0	—
	UK	—	—	—	8	6	—	94	198	143
	IRL	—	—	—	—	—	—	—	0	1
	DK	—	—	—	—	—	—	11	9	1
	EUR	360	442	498	2 735	3 508	3 390	12 831	14 411	13 896
Sonstiges Europa / Other Europe Autres Europe / Altri Europa ⊃ West / Ouest / Ovest ⊃ S / SF / N	2	—	0	59	5	0	689	491	587	
AMERICA ⊃ USA	—	—	—	179	37	3	876	546	791	
AFRICA	—	—	—	4	2	—	218	156	304	
ASIA Andere / Other / Autres / Altri	—	—	—	10	—	—	347	189	308	
Σ	362	442	498	2 986	3 552	3 394	14 963	15 792	15 886	
⊃ Drittländer / Third countries Pays tiers / Paesi terzi	2	—	0	251	44	3	2 132	1 381	1 990	
Niederländische Werke / Dutch works / Usines néerlandaises / Stabilimenti olandesi										
EUROPA	D	—	—	—	429	456	476	238	270	260
	F	—	—	—	76	144	13	130	107	110
	I	—	—	—	30	92	18	103	126	207
	NL	—	—	—	6	32	33	842	972	928
	B	8	—	—	258	302	148	106	123	156
	L	—	—	—	—	—	—	—	—	—
	UK	—	—	—	120	329	156	433	478	437
	IRL	—	—	—	—	—	—	9	2	0
	DK	—	—	—	—	—	—	46	59	40
	EUR	8	—	—	919	1 354	842	1 907	2 138	2 141
Sonstiges Europa / Other Europe Autres Europe / Altri Europa ⊃ West / Ouest / Ovest ⊃ S / SF / N	—	—	—	95	9	3	445	449	513	
AMERICA ⊃ USA	—	—	—	50	—	36	384	367	575	
AFRICA	—	—	—	—	—	—	23	24	22	
ASIA Andere / Other / Autres / Altri	—	—	—	—	—	—	55	68	62	
Σ	8	—	—	1 064	1 364	881	2 813	3 045	3 314	
⊃ Drittländer / Third countries Pays tiers / Paesi terzi	—	—	—	145	9	40	906	908	1 173	

	Bestimmungslander Country of destination Pays de destination Paesi di destinazione	Roheisen Pig iron			Blocke + Halbzeug Ingots + semis			Walzstahlfertigerzeugnisse und weiterverarbeitete Erzeugnisse Finished and end products		
		Fonte Ghisa (7)			Lingotti + demi-produits Lingotti + semilavorati (7)			Produits finis et finis Prodotti finiti e terminali (7)		
		1975	1976	1977	1975	1976	1977	1975	1976	1977
Belgische Werke / Belgian works / Usines belges / Stabilimenti belgi										
EUROPA	D	—	—	—	43	56	29	1 427	1 629	1 214
	F	—	—	—	334	575	461	1 538	1 830	1 621
	I	—	—	—	48	45	44	203	301	399
	NL	—	—	—	11	2	0	490	504	399
	B	—	—	—	560	797	660	1 571	1 920	1 656
	L	—	—	—	—	0	—	6	8	5
	UK	—	—	—	50	17	23	306	311	275
	IRL	—	—	—	—	—	—	9	19	35
	DK	—	—	—	—	—	—	87	79	71
	EUR	—	—	—	1 046	1 492	1 218	5 637	6 601	5 678
Sonstiges Europa / Other Europe										
Autres Europe / Altri Europa										
⊃ West / Ouest / Ovest										
⊃ S / SF / N										
AMERICA	—	—	—	314	125	17	464	383	1 063	
⊃ USA	—	—	—	8	1	—	258	305	954	
AFRICA	—	—	—	20	9	56	214	197	207	
ASIA	—	—	—	88	66	25	499	167	335	
Andere / Other / Autres / Altri										
⊃	—	—	—	—	—	—	2	1	2	
Σ	—	—	—	1 691	1 743	1 334	7 973	8 376	8 263	
⊃ Drittländer / Third countries										
Pays tiers / Paesi terzi										
—	—	—	—	646	250	117	2 336	1 775	2 585	
Luxemburgische Werke / Luxembourg works / Usines luxembourgeoises / Stabilimenti lussemburghesi										
EUROPA	D	—	—	—	248	301	238	856	874	723
	F	—	—	—	83	74	70	448	507	425
	I	—	—	—	—	—	0	53	47	32
	NL	—	—	—	0	1	1	270	264	220
	B	—	—	—	23	24	7	422	460	375
	L	—	—	—	10	18	2	245	240	241
	UK	—	—	—	11	9	9	55	21	22
	IRL	—	—	—	—	—	—	3	1	0
	DK	—	—	—	—	—	—	50	46	41
	EUR	—	—	—	375	428	327	2 403	2 460	2 077
Sonstiges Europa / Other Europe										
Autres Europe / Altri Europa										
⊃ West / Ouest / Ovest										
⊃ S / SF / N										
AMERICA	—	—	—	39	—	—	122	136	339	
⊃ USA	—	—	—	—	—	—	63	90	253	
AFRICA	—	—	—	1	4	0	150	124	190	
ASIA	—	—	—	—	—	3	81	131	123	
Andere / Other / Autres / Altri										
⊃	—	—	—	—	—	—	0	0	1	
Σ	—	—	—	455	450	333	3 263	3 205	3 101	
⊃ Drittländer / Third countries										
Pays tiers / Paesi terzi										
—	—	—	—	79	23	6	860	746	1 020	

Bestimmungsländer Country of destination Pays de destination Paesi di destinazione	Roheisen Pig iron Fonte Ghisa (1)			Blöcke + Halbzeug Ingots + semis Lingots + demi-produits Lingotti + semilavorati (2)			Walzstahlfertigerzeugnisse und weiterverarbeitete Erzeugnisse Finished and end products Prodotti finiti e finali Prodotti finiti e terminali (3)		
	1975	1976	1977	1975	1976	1977	1975	1976	1977
	Werke im Vereinigten Königreich / Works in the United Kingdom / Usines du Royaume-Uni / Stabilimenti del Regno Unito								
EUROPA	D	2	3	11	11	182	199		
	F	0	—	1	1	75	92		
	I	13	7	21	25	40	48		
	NL	0	0	0	—	41	76		
	B	3	4	1	9	36	44		
	L	—	1	—	—	—	1		
	UK	581	507	497	443	11 415	10 539		
	IRL	1	0	0	—	66	71		
	DK	2	1	—	0	53	83		
	EUR	602	521	532	489	11 908	11 154		
Sonstige Europa / Other Europe									
Autres Europe / Altri Europa									
⊃ West / Ouest / Ovest									
⊃ S / SF / N									
AMERICA	3	15	0	6	517	867			
⊃ USA	:	:	0	1	323	592			
AFRICA	0	1	8	15	239	270			
ASIA	0	1	—	—	371	425			
Andere / Other / Autres / Altri									
Σ	618	546	544	622	13 729	13 475			
⊃ Drittländer / Third countries									
Pays tiers / Paesi terzi									
	17	25	12	133	1 821	2 454			
Dänische Werke / Danish works / Usines danoises / Stabilimenti danesi									
EUROPA	D	—	—	0	0	46	87		
	F	—	—	—	—	—	18		
	I	—	—	—	—	—	—		
	NL	—	—	—	—	0	4		
	B	—	—	—	—	—	6		
	L	—	—	—	—	—	—		
	UK	—	—	—	—	1	69		
	IRL	—	—	—	—	—	—		
	DK	—	—	1	1	302	196		
	EUR	—	—	—	1	349	381		
Sonstiges Europa / Other Europe									
Autres Europe / Altri Europa									
⊃ West / Ouest / Ovest									
⊃ S / SF / N									
AMERICA	—	—	—	—	—	—	—		
⊃ USA	—	—	—	—	—	—	—		
AFRICA	—	—	—	—	—	—	1		
ASIA	—	—	—	—	—	—	—		
Andere / Other / Autres / Altri									
Σ	—	—	—	1	521	545			
⊃ Drittländer / Third countries									
Pays tiers / Paesi terzi									
	—	—	—	—	172	164			

(1) Ohne Edelstahl.

(2) Einschl. Spiegeleisen und kohlenstoffreiches Ferromangan.

(3) Einschl. Warmbreitband zum Weiterauswalzen in der EG sowie Rohrenrund- und -vierkantstahl.

(4) Einschl. Warmbreitband (Fertigerzeugnis).

(5) Excl. special steels.

(6) Incl. Spiegeleisen and high-carbon ferro-manganese.

(7) Incl. coils for re-rolling in the EC and rounds and squares for tubes.

(8) Incl. coils (finished product).

(1) Non compris aciers spéciaux.

(2) Y compris Spiegel et ferro-manganese carburé.

(3) Y compris coils pour laminage dans la CE et ronds et carrés pour tubes.

(4) Y compris coils (produits finis).

(5) Non compresi acciai speciali.

(6) Compresi ghisa speculare e ferro-manganese carburato.

(7) Compresi coils per rilaminazione nella CE e tondi e quadri per tubi.

(8) Compresi coils (prodotti finiti).

Werkslieferungen (EG) an Edelstahl
nach Mitgliedstaaten (*)

Livraisons d'aciers spéciaux des
usines (CE) par pays membres (*)

4.4

Works deliveries (EC) of special
steels by member countries (*)

Consegna di acciai speciali degli
stabilimenti (CE) per paesi membri (*)

1 000 t

	D	F	I	NL	B	L	UK	IRL	DK	EUR
1976	4 546	2 296	3 075	115	300	28	1 546	6	17	11 929
1977	4 579	2 970	3 035	111	268	28	1 510	7	17	11 826
1976 XI	418,1	189,2	259,5	8,3	27,5	2,6	146,6	0,5	1,4	1 053,7
XII	413,0	192,0	279,8	9,4	24,4	2,3	133,4	0,6	0,8	1 055,6
1977 I	386,6	202,7	258,4	9,2	26,4	2,8	135,3	0,7	1,4	1 023,3
II	418,2	200,1	290,1	9,4	22,8	2,4	141,4	0,6	1,4	1 086,4
III	400,6	237,4	334,0	11,2	24,7	3,0	162,9	0,9	1,7	1 176,4
IV	422,9	193,0	239,9	11,8	25,1	2,3	117,5	0,8	1,6	1 014,7
V	409,3	189,5	286,7	8,4	25,6	2,0	122,1	0,9	1,6	1 046,1
VI	397	202	254	9	17	3	123	1	1	1 011
VII	371	116	225	8	15	2	45	0,4	1	832
VIII	346	114	166	9	24	1	109	0,3	2	772
IX	315	193	248	10	25	3	121	0,3	1	916
X	320	197	249	9	20	2	130	0,5	2	929
XI	412	215	236	8	26	3	148	0,6	1	1 050
XII	381	211	243	8	17	2	104	0,5	1	968
1978 I	549	196	269	7	21	2	141	0,5	1	1 186
II	484	218	290	8	19	2	131	1	1	1 155
III	530	241	321	10	24	2	160	2	1	1 292
IV	564	214	231	11	26	3	132	1	1	1 183
V	508	222	332	9	25	3	136	0,5	2	1 236
VI	545	218	316	11	28	3	128	1	1	1 249
VII	535	127	293	8	22	2	110	1	1	1 100
VIII	575	94	172	8	21	2	105	1	2	980
XI	579	209	273	10	29	3	113	1	1	1 219
X	476	241	308	8	23	2	138	1	2	1 197
XI	492	207	284	11	24	2	164	1	2	1 187

(*) Einschl. Inlandslieferungen. Alle EGKS-Erzeugnisse (ohne Blöcke, Halbzeug und Warmbreitband zum Weiterauswalzen).

(*) Including home market deliveries. All ECSC products (excl. ingots, semis and coils for re-rolling).

(*) Y compris livraisons sur le marché national. Tous produits CECA (non compris lingots, demi-produits et larges bandes à chaud pour relaminage).

(*) Ivi comprese le consegne sul mercato nazionale. Tutti i prodotti CECA (lingotti, semilavorati e nastri largo a caldo per rifilaminazione esclusi).

Receipts by works of steel for re-rolling

Arrivi di prodotti per rilaminazione agli stabilimenti

EUR

1 000 t

		Herkunft / Origin / Provenance / Provenienza										
		Inland Home market	Andere EG-Länder / Other EC-countries Autres pays de la CE / Altri paesi della CE							Dritt-länder Third countries	Σ	
		Marché national Mercato nazionale ⁽¹⁾	D	F	I	NL	B-L	UK	DK	Σ	Pays tiers Paesi terzi	Σ
		1	2	3	4	5	6	7	8	9	10	11
Blöcke / Ingots / Lingots / Lingotti												
1976		6 631	3	35	0	5	5	—	—	48	241	6 921
1977		6 444	2	9	—	1	7	1	0	20	316	6 780
1976	3	1 530	0	6	0	0	3	—	—	10	52	1 592
	4	1 725	0	4	—	—	1	—	—	4	137	1 867
1977	1	1 657	—	3	—	0	0	—	—	4	61	1 722
	2	1 673	1	4	—	1	2	1	—	8	60	1 741
	3	1 431	0	0	—	0	2	—	—	2	58	1 491
	4	1 682	1	2	—	0	4	—	—	6	137	1 826
1978	1	1 168	:	:	:	:	:	:	:	5	91	1 264
	2	1 139	:	:	:	:	:	:	:	12	74	1 224
Halbzeug / Semis / Demi-produits / Semilavorati												
1976		13 549	484	127	4	615	772	8	0	2 011	693	16 256
1977		11 741	558	55	1	418	415	31	0	1 477	821	14 039
1976	3	3 357	126	10	4	141	232	0	—	514	147	4 017
	4	3 108	118	47	—	193	133	5	0	496	219	3 824
1977	1	3 083	138	18	0	98	106	14	—	374	182	3 640
	2	3 189	156	13	0	136	127	8	—	440	216	3 845
	3	2 853	116	4	0	100	93	4	—	318	213	3 383
	4	2 617	148	20	0	83	89	5	—	345	210	3 172
1978	1	1 429	:	:	:	:	:	:	:	320	239	1 989
	2	1 616	:	:	:	:	:	:	:	325	193	2 133
Warmbreitband / Coils / Grandes bandes à chaud / Coils laminati a caldo												
1976		13 054	314	303	37	660	355	—	—	1 669	477	15 200
1977		12 725	192	393	26	320	470	—	—	1 402	390	14 516
1976	3	3 244	105	45	23	141	109	—	—	423	177	3 843
	4	3 310	99	81	—	89	132	—	—	401	84	3 794
1977	1	3 242	62	125	8	66	109	—	—	373	127	3 741
	2	3 387	54	109	6	140	144	—	—	453	95	3 935
	3	2 963	48	79	1	71	96	—	—	293	92	3 348
	4	3 134	28	81	9	43	122	—	—	283	75	3 494
1978	1	1 843	:	:	:	:	:	:	:	332	91	2 265
	2	1 738	:	:	:	:	:	:	:	385	69	2 192
Σ												
1976		33 235	801	484	42	1 281	1 132	8	0	3 728	1 412	38 376
1977		30 910	752	458	26	739	892	31	0	2 900	1 526	35 335
1976	3	8 131	230	60	27	282	345	0	—	946	376	9 453
	4	8 143	217	132	—	282	265	5	0	901	440	9 485
1977	1	7 982	200	146	10	165	215	14	—	751	370	9 103
	2	8 249	211	125	6	276	274	8	—	901	371	9 521
	3	7 246	165	84	1	171	189	4	—	613	363	8 222
	4	7 433	176	103	10	127	215	5	—	634	422	8 490
1978	1	4 440	:	:	:	:	:	:	:	657	421	5 518
	2	4 493	:	:	:	:	:	:	:	722	336	5 550

(1) Ohne Bezüge von anderen Werken der Gesellschaft ab 1978.
(2) Excluding receipts from other works of the company from 1978.

(1) Non compris réceptions d'autres usines de la société à partir de 1978.
(2) Non compresi arrivi da altri stabilimenti della società d'all 1978.

BR Deutschland

1000 t

		Herkunft / Origin / Provenance / Provenienza									
		Inland Home market Marché national Mercato nazion. (F)	Andere EG-Länder / Other EC-countries Autres pays de la CE / Altri paesi della CE						Drittländer Third countries Pays tiers Paesi terzi	Σ	
			F	I	NL	B-L	UK	DK			
		1	2	3	4	5	6	7	8	9	10
Blöcke / Ingots / Lingots / Lingotti											
1977		3 294	—	—	—	7	—	—	7	47	3 346
1978		1 857	0	—	18	3	—	—	22	156	2 034
1977	1	846	—	—	—	0	—	—	0	4	850
	2	829	—	—	—	2	—	—	2	12	842
	3	726	—	—	—	2	—	—	2	5	733
	4	893	—	—	—	3	—	—	3	26	921
1978	1	481	—	—	—	2	—	—	2	20	503
	2	567	—	—	—	1	—	—	1	26	595
	3	499	—	—	12	0	—	—	13	55	567
	4	310	0	—	6	0	—	—	6	54	369
1979	1										
Halbzeug / Semis / Demi-produits / Semifavorati											
1977		5 045	0	—	381	236	—	—	617	220	5 881
1978		1 813	2	0	248	261	1	—	512	212	2 537
1977	1	1 299	0	—	97	46	—	—	143	53	1 495
	2	1 354	—	—	120	76	—	—	196	51	1 600
	3	1 272	—	—	83	64	—	—	147	47	1 466
	4	1 120	—	—	81	50	—	—	131	69	1 320
1978	1	459	1	—	50	62	0	—	112	89	659
	2	444	1	—	41	76	—	—	117	63	624
	3	465	0	0	98	66	0	—	165	23	653
	4	446	0	—	59	58	0	—	118	37	601
1979	1										
Warmbreitband / Coils / Larges bandes à chaud / Coils laminati a caldo											
1977		3 778	—	2	76	—	—	—	78	208	4 065
1978		1 571	3	0	118	3	—	—	124	229	1 924
1977	1	961	—	—	6	—	—	—	6	52	1 019
	2	973	—	—	28	—	—	—	28	59	1 061
	3	887	—	—	25	—	—	—	25	44	956
	4	957	—	2	17	—	—	—	19	53	1 029
1978	1	393	—	0	30	—	—	—	30	54	478
	2	432	—	—	32	—	—	—	32	50	513
	3	457	—	—	25	—	—	—	25	61	543
	4	289	3	—	31	3	—	—	37	63	390
1979	1										
Σ											
1977		11 616	0	2	457	243	—	—	702	475	13 294
1978		5 242	5	1	384	268	1	—	658	596	6 496
1977	1	3 105	0	—	103	46	—	—	149	109	3 364
	2	3 156	—	—	148	78	—	—	226	122	3 504
	3	2 385	—	—	108	66	—	—	173	96	3 155
	4	2 970	—	2	98	53	—	—	154	148	3 271
1978	1	1 333	1	0	79	63	0	—	144	164	1 640
	2	1 443	1	—	73	78	—	—	151	138	1 732
	3	1 421	0	0	136	66	0	—	203	140	1 764
	4	1 045	4	—	96	61	0	—	161	154	1 359
1979	1										

(F) Ohne Bezüge von anderen Werken der Gesellschaft ab 1978.
 (F) Excluding receipts from other works of the company from 1978.

(F) Non comprise réceptions d'autres usines de la société à partir de 1978.
 (F) Non compresi arivi da altri stabilimenti della società d'olli 1978.

France

1 000 t

		Herkunft / Origin / Provenance / Provenienza								Σ	
		Inland Home market	Andere EG-Länder / Other EC-countries Autres pays de la CE / Altri paesi della CE						Drittländer Third countries		
		Marché national Mercato nazion. (2)	D	I	NL	B-L	UK	DK	Σ	Pays tiers Paesi terzi	
		1	2	3	4	5	6	7	8	9	10
Blöcke / Ingots / Lingots / Lingotti											
1977		943	—	—	—	1	—	—	1	55	998
1978		301	:	:	:	:	:	:	5	51	356
1977	1	239	—	—	—	—	—	—	—	54	293
	2	269	—	—	—	—	—	—	—	1	270
	3	191	—	—	—	—	—	—	—	—	191
	4	243	—	—	—	1	—	—	1	—	244
1978	1	139	:	:	:	:	:	:	0	—	139
	2	87	:	:	:	:	:	:	2	31	120
	3	37	:	:	:	:	:	:	2	20	59
	4	38	:	:	:	:	:	:	0	—	38
1979	1										
Halbzeug / Semis / Demi-produits / Semilavorati											
1977		2 702	373	0	3	147	0	—	523	43	3 268
1978		1 069	:	:	:	:	:	:	549	30	1 648
1977	1	713	93	—	—	45	—	—	138	2	853
	2	766	106	0	3	42	0	—	151	21	938
	3	631	84	0	—	25	—	—	108	7	747
	4	610	90	0	—	34	0	—	125	14	748
1978	1	294	:	:	:	:	:	:	146	11	451
	2	350	:	:	:	:	:	:	149	7	506
	3	151	:	:	:	:	:	:	106	7	264
	4	273	:	:	:	:	:	:	148	6	427
1979	1										
Warmbreitband / Coils / Larges bandes à chaud / Coils laminati a caldo											
1977		4 042	84	23	0	461	—	—	569	1	4 611
1978		1 999	:	:	:	:	:	:	647	1	2 647
1977	1	1 059	28	10	—	96	—	—	134	0	1 192
	2	1 093	25	6	—	136	—	—	166	—	1 259
	3	916	13	1	—	94	—	—	107	0	1 024
	4	973	19	7	0	122	—	—	148	0	1 122
1978	1	514	:	:	:	:	:	:	176	—	689
	2	584	:	:	:	:	:	:	170	1	756
	3	385	:	:	:	:	:	:	132	0	517
	4	517	:	:	:	:	:	:	169	—	686
1979	1										
Σ											
1977		7 687	457	23	3	608	0	—	1 092	99	8 878
1978		3 370	:	:	:	:	:	:	1 201	81	4 652
1977	1	2 011	121	10	—	141	—	—	272	56	2 339
	2	2 128	130	6	3	178	0	—	318	22	2 468
	3	1 738	96	1	—	119	—	—	216	8	1 961
	4	1 826	109	7	0	157	0	—	274	14	2 114
1978	1	846	:	:	:	:	:	:	322	11	1 279
	2	1 022	:	:	:	:	:	:	322	38	1 381
	3	573	:	:	:	:	:	:	240	27	840
	4	828	:	:	:	:	:	:	318	6	1 152
1979	1										

(1) Ohne Bezüge von anderen Werken der Gesellschaft ab 1978.
(1) Excluding receipts from other works of the company from 1978.

(2) Non compresi ricezioni d'altre usine della società a partir di 1978.
(2) Non compresi arrivi da altri stabilimenti della società d'al 1978.

1000 t

		Herkunft / Origin / Provenance / Provenienza								Σ	
		Inland Home market Marché national Mercato nazion. (P)	Andere EG-Länder / Other EC-countries Autres pays de la CE / Altri paesi della CE						Dritt- länder Third countries Paesi terzi		
			D	F	I	B-L	UK	DK			Σ
		1	2	3	4	5	6	7	8		9
Blöcke / Ingots / Lingots / Lingotti											
1977		—	—	—	—	—	—	—	—	—	—
1978		—	—	—	—	—	—	—	—	3	3
1977	1	—	—	—	—	—	—	—	—	—	—
	2	—	—	—	—	—	—	—	—	—	—
	3	—	—	—	—	—	—	—	—	—	—
	4	—	—	—	—	—	—	—	—	—	—
1978	1	—	—	—	—	—	—	—	—	—	—
	2	—	—	—	—	—	—	—	—	—	—
	3	—	—	—	—	—	—	—	—	—	—
	4	—	—	—	—	—	—	—	—	3	3
1979	1	—	—	—	—	—	—	—	—	—	—
Halbzeug / Semis / Demi-produits / Semilavorati											
1977		112	3	—	—	4	—	—	7	174	294
1978		103	3	—	—	—	—	0	3	208	314
1977	1	30	1	—	—	4	—	—	5	30	66
	2	29	1	—	—	0	—	—	1	54	84
	3	24	1	—	—	—	—	—	1	58	83
	4	29	—	—	—	—	—	—	—	32	61
1978	1	30	—	—	—	—	—	—	—	40	70
	2	22	1	—	—	—	—	—	1	32	55
	3	26	—	—	—	—	—	0	0	43	69
	4	26	2	—	—	—	—	—	2	93	121
1979	1	—	—	—	—	—	—	—	—	—	—
Warmbreitband / Coils / Larges bandes à chaud / Coils laminati a caldo											
1977		—	—	—	—	—	—	—	—	0	0
1978		—	—	—	—	—	—	—	—	—	—
1977	1	—	—	—	—	—	—	—	—	0	0
	2	—	—	—	—	—	—	—	—	—	—
	3	—	—	—	—	—	—	—	—	—	—
	4	—	—	—	—	—	—	—	—	—	—
1978	1	—	—	—	—	—	—	—	—	—	—
	2	—	—	—	—	—	—	—	—	—	—
	3	—	—	—	—	—	—	—	—	—	—
	4	—	—	—	—	—	—	—	—	—	—
1979	1	—	—	—	—	—	—	—	—	—	—
Σ											
1977		112	3	—	—	4	—	—	7	174	294
1978		103	3	—	—	—	—	0	3	211	317
1977	1	30	1	—	—	4	—	—	5	30	66
	2	29	1	—	—	0	—	—	1	54	84
	3	24	1	—	—	—	—	—	1	58	83
	4	29	—	—	—	—	—	—	—	32	61
1978	1	30	—	—	—	—	—	—	—	40	70
	2	22	1	—	—	—	—	—	1	32	55
	3	26	—	—	—	—	—	0	0	43	69
	4	26	2	—	—	—	—	—	2	96	124
1979	1	—	—	—	—	—	—	—	—	—	—

P) Ohne Bezüge von anderen Werken der Gesellschaft ab 1978.
P) Excluding receipts from other works of the company from 1978.

Q) Non compresi ricezioni d'altri stabilimenti della società a partir de 1978.
Q) Non compresi arrivi da altri stabilimenti della società d'alt 1978.

Belgique/België — Luxembourg

1000 t

		Herkunft / Origin / Provenance / Provenienza									
		Inland Home market Marché national Mercato nazion. (2)	Andere EG-Länder / Other EC-countries Autres pays de la CE / Altri paesi della CE						Dritt- länder Third countries Paesi tersi	Σ	
			D	F	I	NL	UK	DK			
		1	2	3	4	5	6	7	8	9	10
Blöcke / Ingots / Lingots / Lingotti											
1977		1 632	0	8	—	—	—	—	9	136	1 795
1978		1 687	:	:	:	:	:	:	11	135	1 834
1977	1	438	—	3	—	—	—	—	3	17	458
	2	411	—	3	—	—	—	—	3	42	457
	3	401	0	0	—	—	—	—	1	10	429
	4	382	0	2	—	—	—	—	2	67	451
1978	1	433	:	:	:	:	:	:	3	65	501
	2	399	:	:	:	:	:	:	4	11	414
	3	353	:	:	:	:	:	:	3	6	362
	4	501	:	:	:	:	:	:	2	53	556
1979	1										
Halbzeug / Semis / Demi-produits / Semifavorati											
1977		410	124	31	0	—	12	—	168	132	709
1978		677	:	:	:	:	:	:	207	214	1 098
1977	1	142	29	12	0	—	9	—	50	22	214
	2	98	36	4	—	—	1	—	42	26	165
	3	81	17	2	—	—	—	—	19	36	136
	4	89	42	13	—	—	2	—	57	48	194
1978	1	91	:	:	:	:	:	:	43	50	183
	2	149	:	:	:	:	:	:	42	49	240
	3	202	:	:	:	:	:	:	46	42	291
	4	240	:	:	:	:	:	:	71	73	384
1979	1										
Warmbreitband / Coils / Larges bandes à chaud / Coils laminati a caldo											
1977		2 188	21	2	—	175	—	—	198	5	2 391
1978		1 335	:	:	:	:	:	:	9	0	1 344
1977	1	489	2	—	—	60	—	—	63	—	552
	2	587	10	0	—	52	—	—	62	—	649
	3	553	8	—	—	37	—	—	44	3	600
	4	559	1	2	—	26	—	—	29	2	590
1978	1	580	:	:	:	:	:	:	—	—	580
	2	339	:	:	:	:	:	:	3	0	342
	3	334	:	:	:	:	:	:	2	—	336
	4	84	:	:	:	:	:	:	2	—	86
1979	1										
Σ											
1977		4 231	146	40	0	175	12	—	375	290	4 896
1978		3 700	:	:	:	:	:	:	227	349	4 276
1977	1	1 069	31	15	0	60	9	—	116	38	1 224
	2	1 097	46	7	—	52	1	—	107	68	1 272
	3	1 035	25	2	—	37	—	—	64	66	1 165
	4	1 030	44	16	—	26	2	—	88	118	1 235
1978	1	1 105	:	:	:	:	:	:	45	115	1 264
	2	888	:	:	:	:	:	:	48	60	996
	3	889	:	:	:	:	:	:	51	48	988
	4	896	:	:	:	:	:	:	75	126	1 027
1979	1										

(1) Ohne Bezüge von anderen Werken der Gesellschaft ab 1978.
 (2) Excluding receipts from other works of the company from 1978.

(1) Non compresi ricezioni d'altre usine della società a partir de 1978.
 (2) Non compresi arrivi da altri stabilimenti della società d'all 1978.

United Kingdom

1000 t

		Herkunft / Origin / Provenance / Provenienza								Σ	
		Inland Home markt Marché national Mercato nazionale (1)	Andere EG-Länder / Other EC-countries Autres pays de la CE / Altri paesi della CE						Drit- länder Third countries Pays tiers Paesi terzi		
			D	F	I	NL	B-L	DK			Σ
			1	2	3	4	5	6			7
Blöcke / Ingots / Lingots / Lingotti											
1977		7	0	0	—	1	0	—	1	1	9
1978		25	0	—	—	—	—	—	0	0	25
1977	1	2	—	0	—	0	—	—	0	0	2
	2	1	—	0	—	1	—	—	1	1	3
	3	2	0	—	—	0	0	—	0	0	2
	4	2	0	0	—	0	—	—	0	0	2
1978	1	15	—	—	—	—	—	—	—	—	15
	2	5	0	—	—	—	—	—	0	0	5
	3	4	—	—	—	—	—	—	—	—	4
	4	—	—	—	—	—	—	—	0	0	0
1979	1	—	—	—	—	—	—	—	—	—	—
Halbzeug / Semis / Demi-produits / Semilavorati											
1977		1 678	35	2	0	25	27	—	90	149	1 928
1978		1 341	20	0	—	—	2	—	22	59	1 423
1977	1	439	8	—	—	—	11	—	19	52	520
	2	451	7	0	0	11	8	—	26	27	504
	3	392	10	—	—	14	4	—	28	33	454
	4	396	10	2	0	—	4	—	17	37	450
1978	1	324	6	—	—	—	1	—	7	16	346
	2	333	4	—	—	—	0	—	4	18	355
	3	332	5	—	—	—	0	—	5	17	353
	4	352	6	0	—	—	1	—	7	9	369
1979	1	—	—	—	—	—	—	—	—	—	—
Warmbreitband / Coils / Larges bandes à chaud / Coils laminati a caldo											
1977		18	18	27	—	61	0	—	104	19	141
1978		—	1	10	4	66	—	—	81	15	96
1977	1	7	—	—	—	—	0	—	0	6	13
	2	5	5	20	—	51	—	—	75	7	87
	3	3	13	7	—	10	—	—	29	1	33
	4	3	0	—	—	—	—	—	0	5	8
1978	1	—	—	—	—	15	—	—	15	4	19
	2	—	—	3	1	42	—	—	46	4	50
	3	—	—	7	3	9	—	—	19	2	20
	4	—	1	0	1	—	—	—	2	5	7
1979	1	—	—	—	—	—	—	—	—	—	—
Σ											
1977		1 704	53	28	0	86	27	0	196	171	2 070
1978		1 365	21	10	4	66	2	—	103	74	1 543
1977	1	448	8	0	—	0	11	—	20	59	527
	2	458	12	20	0	62	8	—	102	35	594
	3	397	23	6	—	24	4	—	57	35	489
	4	401	10	2	0	0	4	0	17	42	460
1978	1	339	6	—	—	15	1	—	22	20	380
	2	339	4	3	1	42	0	—	49	22	409
	3	336	5	7	3	9	0	—	24	18	378
	4	352	7	0	1	1	—	—	9	14	378
1979	1	—	—	—	—	—	—	—	—	—	—

(1) Ohne Bezüge von anderen Werken der Gesellschaft.
(1) Excluding receipts from other works of the company.(2) Non compresi ricezioni d'altre usine della società.
(2) Non compresi arrivi da altri stabilimenti della società.

		Herkunft / Origin / Provenance / Provenienza								Σ		
		Inland Home market	Andere EG-Länder / Other EC-countries Autres pays de la CE / Altri paesi della CE						Drit- länder Third countries			
			Marché national Mercato nazionale (1)	D	F	I	NL	B-L			UK	Σ
Blöcke / Ingots / Lingots / Lingotti												
1977		—	—	—	—	—	—	—	—	—	—	
1978		—	—	—	—	—	—	—	—	—	—	
1977	1	—	—	—	—	—	—	—	—	—	—	
	2	—	—	—	—	—	—	—	—	—	—	
	3	—	—	—	—	—	—	—	—	—	—	
	4	—	—	—	—	—	—	—	—	—	—	
1978	1	—	—	—	—	—	—	—	—	—	—	
	2	—	—	—	—	—	—	—	—	—	—	
	3	—	—	—	—	—	—	—	—	—	—	
	4	—	—	—	—	—	—	—	—	—	—	
1979	1	—	—	—	—	—	—	—	—	—	—	
Halbzeug / Semis / Demi-produits / Semilavorati												
1977		—	—	—	—	—	—	—	—	18	18	
1978		—	—	—	—	—	—	—	—	7	7	
1977	1	—	—	—	—	—	—	—	—	9	9	
	2	—	—	—	—	—	—	—	—	2	2	
	3	—	—	—	—	—	—	—	—	3	3	
	4	—	—	—	—	—	—	—	—	4	4	
1978	1	—	—	—	—	—	—	—	—	6	6	
	2	—	—	—	—	—	—	—	—	1	1	
	3	—	—	—	—	—	—	—	—	0	0	
	4	—	—	—	—	—	—	—	—	0	0	
1979	1	—	—	—	—	—	—	—	—	0	0	
Warmbreitband / Coils / Larges bandes à chaud / Coils laminati a caldo												
1977		—	—	—	—	—	—	—	—	—	—	
1978		—	—	—	—	—	—	—	—	—	—	
1977	1	—	—	—	—	—	—	—	—	—	—	
	2	—	—	—	—	—	—	—	—	—	—	
	3	—	—	—	—	—	—	—	—	—	—	
	4	—	—	—	—	—	—	—	—	—	—	
1978	1	—	—	—	—	—	—	—	—	—	—	
	2	—	—	—	—	—	—	—	—	—	—	
	3	—	—	—	—	—	—	—	—	—	—	
	4	—	—	—	—	—	—	—	—	—	—	
1979	1	—	—	—	—	—	—	—	—	—	—	
Σ												
1977		—	—	—	—	—	—	—	—	18	18	
1978		—	—	—	—	—	—	—	—	7	7	
1977	1	—	—	—	—	—	—	—	—	9	9	
	2	—	—	—	—	—	—	—	—	2	2	
	3	—	—	—	—	—	—	—	—	3	3	
	4	—	—	—	—	—	—	—	—	4	4	
1978	1	—	—	—	—	—	—	—	—	6	6	
	2	—	—	—	—	—	—	—	—	1	1	
	3	—	—	—	—	—	—	—	—	0	0	
	4	—	—	—	—	—	—	—	—	0	0	
1979		—	—	—	—	—	—	—	—	0	0	

(1) Ohne Bezüge von anderen Werken der Gesellschaft ab 1976.
 (1) Excluding receipts from other works of the company from 1976.

(2) Non compresi riepiloghi d'altre vendite della società a partire da 1976.
 (2) Non compresi arrivi da altri stabilimenti della società d'altre 1976.

		Bestandshöhe ⁽¹⁾ Level of stocks ⁽¹⁾					Bestandsveränderungen ⁽²⁾ Stock variations ⁽²⁾		
		in tatsächlichen Mengen in actual tonnages				in Rohstahl- gewicht in crude steel equivalent ⁽³⁾	in tatsäch- lichen Mengen in actual tonnages	in Rohstahl- gewicht in crude steel equivalent	
		Blöcke Ingots	Halbzeug und Coils Semis and coils	Fertiger- zeugnisse Finished products		Menge Quantity		in % der Rohstahl- erzeugung as % of crude steel production	
					1 000 t			%	
1	2	3	4	5	6	7	8		
BR Deutschland									
1977	1	871	2 889	3 959	7 719	9 606	- 108	- 105	- 1,1
	2	950	2 780	4 224	7 954	9 914	+ 235	+ 308	+ 3,0
	3	900	2 848	4 077	7 825	9 747	- 129	- 167	- 1,7
	4	852	2 696	3 794	7 342	9 143	- 483	- 604	+ 6,4
1978	1	785	2 507	3 990	7 282	9 113	- 60	- 30	- 0,3
	2	846	2 561	3 932	7 339	9 159	+ 57	+ 46	+ 0,4
	3	812	2 672	3 948	7 432	9 289	+ 93	+ 130	+ 1,2
	4	911	2 514	3 875	7 300	9 093	- 132	- 196	- 2,2
France									
1977	1	367	1 746	2 940	5 053	6 362	- 303	- 385	- 6,8
	2	340	1 651	2 952	4 943	6 241	- 110	- 121	- 2,0
	3	345	1 856	3 031	5 232	6 595	+ 289	+ 354	+ 7,0
	4	320	1 761	2 760	4 841	6 096	- 339	- 499	- 9,3
1978	1	270	1 865	2 816	4 751	6 007	- 90	- 89	- 1,5
	2	275	1 868	2 980	5 123	6 462	+ 372	+ 455	+ 7,1
	3	254	1 873	2 903	5 030	6 352	- 93	- 110	- 2,2
	4	215	1 544	2 742	4 501	5 708	- 529	- 644	- 11,7
Italia									
1977	1	517	2 329	3 074	5 920	7 396	- 43	+ 5	+ 0,1
	2								
	3								
	4								
1978	1								
	2								
	3								
	4								
Nederland									
1977	1	66	689	576	1 331	1 647	+ 72	+ 89	+ 7,3
	2	14	450	631	1 095	1 386	- 236	- 261	- 22,0
	3	47	420	700	1 167	1 479	+ 72	+ 93	+ 6,9
	4	53	499	591	1 143	1 427	- 24	- 52	+ 4,9
1978	1	34	394	629	1 057	1 340	- 86	- 87	+ 7,4
	2	14	388	635	1 037	1 320	- 20	- 20	- 1,4
	3	37	411	647	1 095	1 387	+ 58	+ 67	+ 4,5
	4								

(1) Am Ende des Vierteljahres.

(2) Im Laufe des Vierteljahres.

(3) Für die Umrechnung in Rohstahlgewicht wurden folgende Koeffizienten benutzt: Blöcke: 1,00; Halbzeug: 1,18; Coils: 1,24; Fertigerzeugnisse: Durchschnittlicher Koeffizient 1,30-1,38 je nach der Struktur der Erzeugnisse in den einzelnen Jahren und Ländern.

(1) At end of quarter.

(2) During the quarter.

(3) The following steel conversion factors were used: ingots: 1.00; semis: 1.18; coils: 1.24; finished products: average factor of 1.30 to 1.38 depending on product structure in different years and countries.

Niveau des stocks ⁽¹⁾ Livello delle scorte ⁽¹⁾					Variations des stocks ⁽²⁾ Variazioni delle scorte ⁽²⁾			
en tonnages réels in tonnellaggio reale				en équivalent d'acier brut in equi- valente di acciaio grezzo (³)	en tonnages réels in ton- nellaggio reale	en équivalent d'acier brut in equivalente di acciaio grezzo		
Lingots Lingotti	Demi- produits et coils Semi- lavorati e coils	Produits finis Prodotti finiti	Quantité Quantità			en % de la production d'acier brut in % della prod. di acciaio grezzo		
1 000 t							%	
1	2	3	4	5	6	7	8	
Belgique/België — Luxembourg								
344	1 029	1 009	2 382	2 895	+ 74	+ 70	+ 2,3	1 1977
288	1 001	1 066	2 355	2 893	- 27	- 2	- 0,1	2
264	1 093	1 098	2 475	3 034	+ 120	+ 141	+ 3,8	3
236	1 013	1 020	2 269	2 797	- 206	- 237	- 6,2	4
284	1 015	1 182	2 481	3 055	+ 212	+ 258	+ 6,0	1 1978
290	1 053	1 016	2 359	2 890	- 122	- 165	- 3,8	2
162	1 052	1 055	2 269	2 814	- 90	- 76	- 1,9	3
249	1 120	1 099	2 468	3 034	+ 199	+ 220	+ 4,6	4
United Kingdom								
682	1 908	2 197	4 787	5 915	+ 44	+ 34	+ 0,6	1 1977
533	1 949	2 174	4 656	5 790	- 131	- 125	- 2,5	2
665	1 841	2 236	4 742	5 876	+ 86	+ 86	+ 1,7	3
502	1 775	1 912	4 189	5 198	- 553	- 678	- 13,6	4
428	1 457	1 986	3 871	4 843	- 318	- 355	- 6,5	1 1978
476	1 586	1 969	4 031	5 023	+ 160	+ 180	+ 3,3	2
518	1 438	1 937	3 893	4 845	- 138	- 178	- 3,9	3
491	1 481	2 040	4 012	5 013	+ 119	+ 168	+ 3,2	4
Danmark								
3	99	76	178	219	+ 60	+ 76	+ 35,2	1 1977
2	100	45	150	182	- 28	- 37	- 23,6	2
1	80	48	129	158	- 21	- 24	- 17,9	3
12	43	47	102	124	- 27	- 34	- 19,2	4
2	54	41	102	125	-	+ 1	+ 0,5	1 1978
2	73	38	113	137	+ 11	+ 12	+ 5,2	2
1	93	37	131	159	+ 18	+ 22	+ 10,9	3
2	98	43	143	174	+ 12	+ 15	+ 6,6	4
EUR 9								
2 850	10 689	13 831	27 370	34 040	- 204	- 216	- 0,7	1 1977
								2
								3
								4
								1 1978
								2
								3
								4

1) Fin du trimestre.


2) Au cours du trimestre.

3) Pour la conversion en acier brut les coefficients suivants ont été utilisés : Lingots : 1,00; demi-produits : 1,18; coils : 1,24; produits finis : coefficient moyen de 1,30 à 1,38 suivant la structure des produits dans les années et les pays.

4) Alla fine del trimestre.

5) Nel corso del trimestre.

6) Per la conversione in acciaio grezzo sono stati utilizzati i seguenti coefficienti : lingotti : 1,00; semilavorati : 1,18; coils : 1,24; prodotti finiti : coefficiente medio da 1,30 a 1,38 secondo la struttura dei prodotti negli anni e nei paesi.



**Handel
Trade**

**Commerce
Commercio**

5



Außenhandel
External trade
Commerce extérieur
Commercio estero

**Außenhandel und Binnenaustausch an Eisen-
und Stahlerzeugnissen**

A = Eisen und Stahl

B = darunter: Legierter Stahl und Qualitätskohlenstoffstahl

**Foreign and internal trade in iron and steel
products**

A = Iron and steel

B = of which: alloy steel and high-carbon steel

**Commerce extérieur et échanges intra-commu-
nautaires de produits sidérurgiques**

A = Sidérurgie

B = dont: aciers alliés et aciers fins au carbone

**Commercio estero e scambi dei prodotti siderur-
gici**

A = Siderurgia

B = di cui: acciai legati e acciai fini al carbonio

	0	1	2	3	4	5	6	7	8	9	10	11	12	13	14	15	16	17	18	19	20	21	22	23	24	25	26	27	28	29	30	31	32	33	
Zeit	Roheisen und Ferrolegierungen EGKS				Stahl (EGKS-Erzeugnisse)																				Nicht-EGKS-Erzeugnisse										
	Roh Eisen für die Stahlherzeugung	Gießereirohisen (u. Spezialrohisen)	Spiegeleisen	Hochkohliges Ferro-mangan	Σ	Rohblöcke und Rohrippen	Vorgew. Blöcke und Knuppel	Vorbrennen, Platinen	Warmbreitband in Rollen	Neue Schienen	Schwellen, Unterlagsplatten, Laschen	Walzdraht	Stabstahl	Stahlschwendel	Profile von 80 mm und mehr	Sonstige Profile	Bandstahl	Breitflachstahl	Transformator- und Dynamobleche	Bleche (nicht überzogen)	3 mm und mehr	weniger als 3 mm	Weißblech u. sonstige verz. Bleche	Sonstige überz. Bleche sowie platt. Bleche	Σ (5-22)	Qualitätskohlenstoffstahl	Legierter Stahl	U	Kaltprodukte (ohne Spalte 28)(1)	Geschmiedete Erzeugnisse u.a.(2)	Kaltgezogener Draht	Röhren und Verbindungsstücke aus Stahl	Σ 23 + 26 bis 29	Gebrauchte Schienen	Röhren, Verbindungsstücke usw. aus Gußeisen (NEG)
Period	Pig iron and ferro-alloys ECSC				Steel (ECSC products)																				Non-ECSC products										
	Pig iron for steelmaking	Foundry pig iron (and special)	Spiegeleisen	High-carbon ferro-manganese	Σ	Ingot and puddled bars	Blooms and billets	Slabs and sheet bars	Coils for re-rolling	New rails	Sleepers, soleplates, fish plates	Wire rod	Bars	Sheet piling	Sections of 80 mm and more	Other sections	Hot-rolled strip and hoop	Universal plates	Electrical sheets	Plates and sheets not coated	3 mm and more	Less than 3 mm	Tinplate and other tinned sheets	Other coated plates, clad plates and sheets	Σ (5-22)	High-carbon steel	Alloy steel	U	Cold products (excl. col. 28)(1)	Forged products and others(2)	Cold drawn wire	Steel tubes, pipes and fittings	Σ 23 + 26 to 29	Used rails	Tubes, pipes, fittings, etc. of cast iron
Période	Fontes et ferro-alliages CECA				Acier (Produits CECA)																				Produits sidérurgiques hors CECA										
	Fonte d'affinage	Fontes de moulage (et spécial)	Spiegel	Ferro-Mn carburé	Σ	Lingots et massiaux	Blooms et billettes	Brammes et largets	Ébauches en rouleaux pour tôles (coils)	Rails neufs	Traverses, selles, éclisses	Fil machine	Barres	Palplanches	Profils de 80 mm et plus	Autres profilés	Feuillards à chaud	Larges plats	Tôles magnétiques	Tôles non revêtues	3 mm et plus	moins de 3 mm	Fer-blanc et tôles étamées	Autres tôles revêtues et tôles plaquées	Σ (5-22)	Acier fin au carbone	Aciers alliés	U	Produits à froid (sauf col. 28)(1)	Produits forgés et autres(2)	Fils trefilés	Tubes et raccords d'acier	Σ 23 + 26 à 29	Rails usagés	Tubes, raccords, etc. de fonte (HC)
Periodo	Ghisa e ferro-leghe CECA				Acciaio (prodotti CECA)																				Prodotti siderurgici fuori CECA										
	Ghisa da affinazione	Ghisa da fonderia (e special)	Ghisa speculare	Ferro-Mn carburato	Σ	Lingotti e masselli	Billette	Bramme e bidoni	Sbozzi in rotoli per lamiera (coils)	Rotele nuove	Traverse, piastre, stecche	Vergella in matasse	Barre	Palancole	Profilati da 80 mm e oltre	Altri profilati	Nastri stretti a caldo	Larghi piatti	Laminierini magnetici	Lamiere non rivestite	3 mm e oltre	inferiori a 3 mm	Banda e altre lamiere stagnate	Altre lamiere rivestite e lamiere piaccate	Σ (5-22)	Acciaio fine al carbonio	Acciai legati	U	Prodotti a freddo (esclusi col. 28)(1)	Prodotti fucinati ed altri(2)	Fili trafilati	Tubi e raccordi di acciaio	Σ 23 + 26 a 29	Rotaie usate	Tubi, raccordi, ecc. di ghisa (NC)

(1) Kalt hergestellte oder kalt fertiggestellte Erzeugnisse (ohne kaltgezogener Draht): Kaltband, Kaltprofile, Blankstahl, kaltverformte und kaltbearbeitete Bleche und Bänder, kaltgewalzte Bleche > 3 mm u.a.
(2) Geschmiedete Stäbe, geschmiedetes Halbzeug, Schmiedehalbzeug und andere Erzeugnisse in den Formen der Verträgeerzeugnisse.

(1) Products obtained or finished by cold working (excl. drawn wire): cold reduced strip, cold roll-formed, shapes, drawn bars, sheet and strip otherwise fabricated or worked, cold reduced sheets and plates > 3 mm etc.
(2) Forged bars, semi-finished forgings, pieces roughly shaped by forging, other products in the form of products falling under the Treaty.

(1) Produits obtenus ou parachevés à froid (sans fils trefilés): feuillards à froid, profilés à froid, barres étirées, tôles et feuillards façonnés ou ouvrés, tôles laminées à froid > 3 mm etc.
(2) Barres forgées, demi-produits forgés, ébauches de forges et autres produits se présentant sous les formes des produits du Traité.

(1) Prodotti ottenuti o rifiniti a freddo (esclusi fili trafilati): nastri a freddo, profilati a freddo, barre stirate, lamiera e nastri altrimenti foggianti e lavorati, lamiera a freddo > 3 mm ecc.
(2) Barre forgiate, semiprodotti forgiati, abbozzi di forgia e altri prodotti che si presentano sotto forma di prodotti del trattato.

5.1

EUR

1000 t

	0	1	2	3	4	5	6	7	8	9	10	11	12	13	14	15	16	17	18	19	20	21	22	23	24	25	26	27	28	29	30	31	32	33
--	---	---	---	---	---	---	---	---	---	---	----	----	----	----	----	----	----	----	----	----	----	----	----	----	----	----	----	----	----	----	----	----	----	----

Bezüge aus der EG
Receipts from the EC

Réceptions de la CE
Arrivi dalla CE

A	1975	1976	1977	1978	0	1	2	3	4	5	6	7	8	9	10	11	12	13	14	15	16	17	18	19	20	21	22	23	24	25	26	27	28	29	30	31	32	33
	331	453	2	190	976	248	1076	707	2401	111	8	1406	2856	110	1263	774	721	112	113	2930	3551	505	697	19591	247	688	792	160	434	2323	23300	92	124	157				
	384	451	2	190	1027	117	1111	1377	3254	106	10	1671	3270	142	1660	881	816	96	136	2846	4351	670	1037	23579	319	988	1035	198	564	2104	27480	82	120	256				
	400	327	1	164	891	78	1083	820	3379	93	13	1579	3102	79	1359	907	715	93	128	2590	4110	722	975	21825	346	1069	1046	171	569	2007	25617	73	87	254				
	376	352	1	181	911	67	1054	899	3954	127	17	1770	3007	109	1743	818	724	80	108	2521	4153	643	1158	22952	338	1101	1108	201	601	2189	27050	124	100	229				

B	1975	1976	1977	1978	0	1	2	3	4	5	6	7	8	9	10	11	12	13	14	15	16	17	18	19	20	21	22	23	24	25	26	27	28	29	30	31	32	33
	12	103	43	239	309	22	5	39	67	85	..	11	934	247	688	148	46	106	480	1714		
	13	162	61	353	409	23	5	50	80	135	..	16	1307	319	988	202	57	158	257	1982		
	15	226	62	353	413	26	9	48	104	139	..	19	1415	346	1069	215	53	151	136	1970		
	21	186	110	363	414	30	10	41	82	154	..	27	1439	338	1101	224	72	152	115	2002		

Einfuhr aus Drittländern
Imports from third countries

Importations en provenance des pays tiers
Importazioni provenienti dai paesi terzi

A	1975	1976	1977	1978	0	1	2	3	4	5	6	7	8	9	10	11	12	13	14	15	16	17	18	19	20	21	22	23	24	25	26	27	28	29	30	31	32	33
	156	534	0	242	932	37	500	253	1178	9	1	291	536	2	99	290	54	45	49	1679	871	37	213	6145	106	341	212	100	61	608	7126	10	40	734				
	222	856	2	298	1377	208	570	416	2185	4	0	738	905	2	242	475	123	50	71	1890	1459	88	341	9768	166	495	317	110	107	659	10961	4	39	890				
	133	960	0	245	1338	332	827	540	1905	5	0	765	940	2	373	405	122	27	63	1700	1495	89	357	9949	166	504	321	112	110	538	11030	12	36	837				
	136	571	0	228	935	339	890	652	1542	4	1	580	946	2	424	256	134	52	55	1063	1499	122	335	8897	125	497	335	114	122	676	10144	57	38	1116				

B	1975	1976	1977	1978	0	1	2	3	4	5	6	7	8	9	10	11	12	13	14	15	16	17	18	19	20	21	22	23	24	25	26	27	28	29	30	31	32	33
	3	26	12	121	139	5	1	15	69	51	..	6	477	106	341	76	33	27	210	823		
	25	42	21	184	222	5	2	20	65	69	..	6	660	166	495	101	34	38	167	1000		
	25	85	9	191	213	4	2	15	59	61	..	5	670	166	504	119	29	35	99	952		
	22	114	2	158	178	4	2	36	53	50	..	3	622	125	497	136	27	39	91	916		

5.1

BR Deutschland

1000 t

.	0	1	2	3	4	5	6	7	8	9	10	11	12	13	14	15	16	17	18	19	20	21	22	23	24	25	26	27	28	29	30	31	32	33
---	---	---	---	---	---	---	---	---	---	---	----	----	----	----	----	----	----	----	----	----	----	----	----	----	----	----	----	----	----	----	----	----	----	----

Bezüge aus der EG
Receipts from the EC

Réceptions de la CE
Arrivi dalla CE

A

1975	14	26	0	56	96	13	395	434	144	3	0	502	997	2	441	209	286	17	39	649	1 129	89	141	5 491	29	148	172	35	122	374	6 193	8	33	58
1976	24	32	0	55	111	13	491	358	213	1	2	514	1 314	1	611	248	312	10	52	817	1 159	127	193	6 365	30	187	211	40	151	430	7 197	10	29	87
1977	11	30	0	47	88	20	366	400	392	1	5	447	1 116	2	450	212	301	9	45	750	1 115	134	176	5 939	23	263	226	39	154	429	6 788	16	26	76
1978	3	61	0	47	111	20	331	306	636	1	4	621	1 242	3	616	246	312	9	39	756	1 223	126	220	6 710	29	243	283	43	168	502	7 705	22	26	89

B

1975	:	:	:	:	:	5	13	3	:	:	22	78	:	:	:	5	1	18	12	19	:	3	177	29	148	34	6	27	15	259	:	:	:
1976	:	:	:	:	:	2	27	0	:	:	34	81	:	:	:	3	1	19	20	26	:	5	218	30	187	43	7	37	20	326	:	:	:
1977	:	:	:	:	:	6	70	0	:	:	42	100	:	:	:	4	1	17	16	23	:	5	266	23	263	48	9	40	17	400	:	:	:
1978	:	:	:	:	:	4	50	2	:	:	44	100	:	:	:	3	1	12	16	35	:	6	275	29	243	54	8	40	20	395	:	:	:

Einfuhr aus Drittländern
Imports from third countries

Importations en provenance des pays tiers
Importazioni provenienti dai paesi terzi

A

1975	29	89	0	71	189	20	335	67	446	4	0	100	160	1	68	99	11	10	9	671	326	0	75	2 401	12	133	107	28	30	118	2 683	3	15	309
1976	73	163	0	89	325	23	273	52	579	3	0	365	365	1	136	148	32	26	12	787	500	0	86	3 387	19	242	168	30	56	210	3 851	3	17	382
1977	13	258	—	85	356	10	397	39	581	4	0	403	412	2	219	85	52	14	13	804	680	1	118	3 834	19	210	167	37	66	202	4 306	2	13	365
1978	22	208	—	77	306	121	350	168	629	4	0	310	452	1	248	88	79	33	13	509	620	1	105	3 729	12	217	147	35	69	268	4 248	2	14	486

B

1975	:	:	:	:	:	1	1	10	:	:	20	52	:	:	:	3	0	6	26	25	:	1	146	12	133	32	4	9	20	211	:	:	:
1976	:	:	:	:	:	17	2	11	:	:	34	91	:	:	:	2	0	8	33	31	:	1	231	19	242	42	6	14	28	321	:	:	:
1977	:	:	:	:	:	8	36	2	:	:	31	86	:	:	:	1	0	6	28	28	:	2	228	19	210	51	7	13	25	324	:	:	:
1978	:	:	:	:	:	18	43	0	:	:	31	77	:	:	:	1	1	5	28	25	:	1	229	12	217	52	9	15	23	328	:	:	:

5.1

Continued

Seguito

France

1000 t

*	0	1	2	3	4	5	6	7	8	9	10	11	12	13	14	15	16	17	18	19	20	21	22	23	24	25	26	27	28	29	30	31	32	33			
Bezüge aus der EG																																		Réceptions de la CE			
Receipts from the EC																																		Arrivi dalla CE			
A																																					
1975	258	17	0	17	292	84	240	95	740	32	0	267	902	1	358	222	156	40	32	964	871	65	180	5 249	65	266	207	33	106	312	5 907	24	5	10			
1976	322	26	0	23	370	29	307	423	1 249	16	0	329	1 028	6	460	274	250	48	35	902	1 055	86	233	6 731	72	361	296	47	157	404	7 634	18	12	20			
1977	361	30	0	21	411	15	294	345	1 103	13	0	316	1 046	1	367	257	199	52	29	771	1 041	91	219	6 157	61	323	273	43	147	349	6 970	10	5	41			
1978	355	27	0	17	400	17	363	432	1 347	15	0	289	874	5	415	232	179	38	30	802	1 069	92	224	6 423	70	371	261	37	158	365	7 244	20	5	38			
B																																					
1975	:	:	:	:	:	5	48	30	:	:	67	122	:	:	:	10	2	15	16	15	:	2	331	65	266	45	17	35	37	465	:	:	:				
1976	:	:	:	:	:	6	52	48	:	:	83	160	:	:	:	14	3	21	17	27	:	3	434	72	361	68	24	54	39	618	:	:	:				
1977	:	:	:	:	:	3	44	50	:	:	66	139	:	:	:	15	5	18	16	25	:	4	384	61	323	62	23	51	27	546	:	:	:				
1978	:	:	:	:	:	4	60	84	:	:	73	131	:	:	:	18	6	18	18	28	:	2	441	70	371	63	16	53	33	607	:	:	:				
Einfuhr aus Drittländern																																		Importations en provenance des pays tiers			
Imports from third countries																																		Importazioni provenienti dai paesi terzi			
A																																					
1975	2	22	0	2	26	0	7	0	64	0	0	39	74	0	9	59	1	8	5	232	134	0	30	662	25	55	22	20	9	78	791	0	6	175			
1976	22	35	—	5	62	70	17	0	75	0	0	73	109	0	36	71	19	4	8	266	238	0	42	1 026	40	83	40	22	15	117	1 220	0	7	145			
1977	16	53	0	8	77	83	37	54	68	0	0	60	133	—	47	64	9	4	3	209	214	0	29	1 014	35	85	49	19	15	96	1 192	0	6	121			
1978	0	25	—	9	34	63	93	25	114	0	0	48	110	0	29	35	17	9	7	153	191	0	21	913	24	97	74	21	20	110	1 139	—	6	113			
B																																					
1975	:	:	:	:	:	0	3	0	:	:	26	28	:	:	:	0	1	4	12	3	:	2	80	25	55	7	6	7	14	114	:	:	:				
1976	:	:	:	:	:	4	5	0	:	:	45	48	:	:	:	0	1	6	8	4	:	1	124	40	83	14	6	8	22	173	:	:	:				
1977	:	:	:	:	:	11	12	1	:	:	39	42	:	:	:	0	0	3	7	4	:	1	120	35	85	23	5	8	26	182	:	:	:				
1978	:	:	:	:	:	2	41	1	:	:	30	29	:	:	:	0	1	6	5	4	:	0	121	24	97	37	6	8	19	190	:	:	:				

5.1

Italia

1 000 t

	0	1	2	3	4	5	6	7	8	9	10	11	12	13	14	15	16	17	18	19	20	21	22	23	24	25	26	27	28	29	30	31	32	33
--	---	---	---	---	---	---	---	---	---	---	----	----	----	----	----	----	----	----	----	----	----	----	----	----	----	----	----	----	----	----	----	----	----	----

Bezüge aus der EG
Receipts from the EC

Réceptions de la CE
Arrivi dalla CE

A

1975	48	238	1	58	345	16	108	27	768	8	0	123	72	6	28	78	72	9	21	157	353	66	64	1 974	30	127	72	29	34	96	2 204	57	29	43
1976	25	219	1	48	293	18	201	37	933	9	1	151	121	3	64	118	61	9	24	164	677	86	86	2 765	68	248	89	33	46	113	3 046	52	33	88
1977	19	173	1	46	240	5	160	25	1 126	7	0	172	123	3	42	136	38	6	29	171	729	110	115	2 995	67	248	100	30	46	88	3 259	45	19	89
1978	12	126	0	59	198	4	122	41	1 212	7	0	155	117	5	68	89	58	7	22	134	570	79	117	2 804	74	230	113	27	46	110	3 100	79	15	50

B

1975	:	:	:	:	:	2	34	7	:	:	28	41	:	:	:	4	1	3	16	20	:	3	158	30	127	16	7	9	11	201	:	:	:
1976	:	:	:	:	:	3	71	7	:	:	80	94	:	:	:	2	0	6	19	29	:	4	316	68	248	24	10	16	14	379	:	:	:
1977	:	:	:	:	:	2	63	4	:	:	93	94	:	:	:	1	1	9	12	32	:	6	316	67	248	26	6	12	11	370	:	:	:
1978	:	:	:	:	:	3	52	15	:	:	85	85	:	:	:	5	1	6	16	31	:	7	304	74	230	29	3	15	14	366	:	:	:

Einfuhr aus Drittländern
Imports from third countries

Importations en provenance des pays tiers
Importazioni provenienti dai paesi terzi

A

1975	55	320	0	54	429	16	86	26	419	4	—	55	32	0	16	27	23	4	9	174	136	18	27	1 073	8	51	17	18	6	57	1 170	6	8	89
1976	23	502	2	52	579	41	82	179	1 033	1	0	91	61	—	32	42	36	1	14	138	186	30	70	2 038	10	65	30	26	12	52	2 158	0	9	80
1977	26	448	0	44	518	37	200	85	837	1	0	87	46	—	15	57	17	3	16	114	194	49	92	1 851	10	85	31	24	8	37	1 950	9	11	98
1978	112	137	0	32	281	56	211	41	498	0	—	54	34	0	13	12	13	3	2	40	153	65	45	1 242	10	61	16	27	8	35	1 326	52	16	153

B

1975	:	:	:	:	:	2	3	—	:	:	14	21	:	:	:	1	0	0	14	4	:	0	59	8	51	5	10	2	16	92	:	:	:
1976	:	:	:	:	:	4	4	0	:	:	19	36	:	:	:	1	0	0	6	4	:	0	75	10	65	6	14	4	15	113	:	:	:
1977	:	:	:	:	:	5	14	3	:	:	28	31	:	:	:	1	1	1	7	4	:	0	96	10	85	9	9	2	12	129	:	:	:
1978	:	:	:	:	:	2	17	0	:	:	19	21	:	:	:	1	0	1	5	4	:	0	71	10	61	8	7	2	12	100	:	:	:

5.1

Nederland

1000 t

	0	1	2	3	4	5	6	7	8	9	10	11	12	13	14	15	16	17	18	19	20	21	22	23	24	25	26	27	28	29	30	31	32	33
Bezüge aus der EG																																		
<i>Receipts from the EC</i>																																		
A																																		
1975	0	33	0	8	41	67	28	67	47	42	4	182	377	87	319	135	77	28	3	459	208	120	137	2 366	10	47	177	22	94	744	3 383	1	20	7
1976	0	27	0	9	36	13	16	233	37	39	5	185	391	111	373	121	107	14	4	373	249	127	186	2 585	17	49	222	28	107	561	3 503	0	17	8
1977	2	17	0	8	27	5	5	12	31	34	3	187	330	57	386	126	63	18	3	347	233	123	169	2 115	48	48	214	20	107	529	2 986	0	13	6
1978	2	21	0	10	33	0	6	6	52	40	3	202	332	74	388	104	54	10	5	292	227	103	212	2 112	15	54	209	19	104	681	3 125	0	15	7
B																																		
1975	:	:	:	:	:	0	1	0	:	:	:	9	21	:	:	:	3	0	2	11	10	:	3	57	10	47	25	7	20	10	119	:	:	:
1976	:	:	:	:	:	0	0	0	:	:	:	16	22	:	:	:	0	0	2	8	14	:	2	66	17	49	27	3	27	12	134	:	:	:
1977	:	:	:	:	:	0	0	0	:	:	:	13	17	:	:	:	0	1	2	43	19	:	2	97	48	48	27	3	23	8	198	:	:	:
1978	:	:	:	:	:	0	1	0	:	:	:	15	18	:	:	:	1	1	1	11	19	:	3	70	15	54	27	3	20	7	128	:	:	:
Einfuhr aus Drittländern																																		
<i>Imports from third countries</i>																																		
A																																		
1975	—	16	—	17	31	0	13	121	21	0	0	6	38	1	1	8	0	1	0	32	24	1	5	272	0	13	9	6	2	38	328	—	0	15
1976	0	15	—	18	33	0	8	152	27	0	0	23	34	1	6	8	6	0	0	52	38	0	9	384	0	13	12	8	2	68	492	—	0	18
1977	—	19	—	15	35	0	8	178	38	0	—	17	72	1	31	26	6	0	1	76	65	2	15	526	0	12	12	5	3	43	590	0	0	19
1978	—	18	—	12	31	0	7	208	11	0	—	16	63	0	26	22	5	2	0	73	59	4	22	531	5	11	16	4	4	53	608	0	0	18
B																																		
1975	:	:	:	:	:	0	—	0	:	:	:	0	4	:	:	:	0	0	0	5	3	:	1	13	0	13	3	1	2	4	23	:	:	:
1976	:	:	:	:	:	0	0	0	:	:	:	0	4	:	:	:	0	0	0	4	4	:	0	13	0	13	3	1	2	3	22	:	:	:
1977	:	:	:	:	:	0	0	0	:	:	:	0	4	:	:	:	0	0	1	4	2	:	1	12	0	12	3	1	2	3	22	:	:	:
1978	:	:	:	:	:	0	0	0	:	:	:	5	3	:	:	:	0	0	0	4	2	:	1	18	5	11	5	1	2	4	27	:	:	:

5.1

UEBL / BLEU

1000 t

*	0	1	2	3	4	5	6	7	8	9	10	11	12	13	14	15	16	17	18	19	20	21	22	23	24	25	26	27	28	29	30	31	32	33
---	---	---	---	---	---	---	---	---	---	---	----	----	----	----	----	----	----	----	----	----	----	----	----	----	----	----	----	----	----	----	----	----	----	----

Bezüge aus der EG
Receipts from the EC

Réceptions de la CE
Arrivi dalla CE

A

1975	3	133	0	49	185	58	202	27	424	7	2	208	324	3	48	48	56	12	4	153	144	37	43	1799	72	56	75	22	39	170	2 105	1	24	29
1976	8	125	0	50	192	42	136	39	518	26	1	308	231	7	52	35	52	9	6	139	196	62	85	1 824	81	74	97	28	52	145	2 248	0	22	32
1977	3	71	0	42	116	33	200	3	296	24	4	287	273	3	55	27	82	8	5	114	149	67	78	1 707	97	101	99	21	56	179	2 081	0	17	20
1978	2	89	0	47	118	24	161	102	347	22	8	346	208	6	80	29	81	10	5	120	186	64	66	1 862	114	89	107	56	53	164	2 241	1	19	30

B

1975	:	:	:	:	:	1	7	0	:	:	74	29	:	:	1	1	0	6	8	:	0	128	72	56	10	6	4	25	173	:	:	:	:
1976	:	:	:	:	:	0	9	0	:	:	90	32	:	:	1	0	0	9	11	:	0	155	81	74	14	9	7	15	200	:	:	:	:
1977	:	:	:	:	:	5	34	0	:	:	97	35	:	:	1	1	0	12	12	:	1	188	97	101	16	7	7	18	246	:	:	:	:
1978	:	:	:	:	:	9	13	9	:	:	111	33	:	:	0	2	1	11	11	:	2	203	114	89	13	35	9	16	276	:	:	:	:

Einfuhr aus Drittländern
Imports from third countries

Importations en provenance des pays tiers
Importazioni provenienti dai paesi terzi

A

1975	0	25	—	19	44	0	8	0	82	0	—	40	15	—	1	15	0	0	2	107	74	0	21	365	21	10	7	8	3	10	393	—	1	58
1976	—	61	—	39	100	74	130	—	191	0	—	124	85	—	9	51	2	0	6	215	152	—	45	1 066	49	15	10	5	6	21	1 109	—	1	78
1977	0	93	0	22	115	200	71	130	85	0	0	112	73	—	29	35	11	1	5	128	145	1	44	1 069	48	13	9	5	3	15	1 101	1	2	72
1978	0	48	0	17	65	93	102	162	45	0	0	81	29	—	29	22	1	0	6	49	118	1	23	762	35	8	14	5	3	23	807	1	2	70

B

1975	:	:	:	:	:	0	0	0	:	:	32	5	:	:	0	0	1	2	1	:	0	41	31	10	5	5	1	2	54	:	:	:	:
1976	:	:	:	:	:	0	0	1	:	:	50	5	:	:	0	0	1	4	2	:	0	64	49	15	3	2	0	5	76	:	:	:	:
1977	:	:	:	:	:	2	:	:	:	:	47	5	:	:	0	0	0	3	2	:	0	59	48	13	4	4	1	4	71	:	:	:	:
1978	:	:	:	:	:	0	:	:	:	:	37	3	:	:	0	0	1	1	1	:	0	44	36	8	2	3	1	2	62	:	:	:	:

5.1

United Kingdom

1000 t

*	0	1	2	3	4	5	6	7	8	9	10	11	12	13	14	15	16	17	18	19	20	21	22	23	24	25	26	27	28	29	30	31	32	33
---	---	---	---	---	---	---	---	---	---	---	----	----	----	----	----	----	----	----	----	----	----	----	----	----	----	----	----	----	----	----	----	----	----	----

Bezüge aus der EG
Receipts from the EC
Réceptions de la CE
Arrivi dalla CE

A

1975	2	—	—	1	2	10	90	57	261	0	0	95	93	0	42	57	1	3	408	687	63	95	1 962	33	29	48	8	14	493	2 524	0	5	10	
1976	3	—	—	6	9	0	29	297	287	0	—	93	84	0	41	8	0	5	302	778	113	204	2 232	47	46	51	11	14	286	2 594	—	2	18	
1977	4	0	—	4	4	1	58	35	410	0	0	98	108	0	98	12	—	5	313	673	105	154	2 076	43	67	63	7	25	281	2 447	0	3	20	
1978	1	47	—	—	48	2	71	13	335	24	0	84	131	4	70	67	12	—	6	269	606	93	223	2 089	52	89	76	10	39	202	2 419	0	13	12

B

1975	—	—	—	—	—	0	1	0	—	—	34	12	—	—	—	—	2	—	1	5	7	—	1	62	33	29	11	2	3	267	405	—	—	—
1976	—	—	—	—	—	0	4	3	—	—	43	14	—	—	—	—	2	—	1	5	15	—	0	88	42	46	14	2	4	140	256	—	—	—
1977	—	—	—	—	—	1	15	5	—	—	40	23	—	—	—	—	4	—	2	5	16	—	1	110	43	67	22	3	6	46	169	—	—	—
1978	—	—	—	—	—	1	11	1	—	—	32	37	—	—	—	—	2	—	2	9	20	—	7	121	32	69	27	6	7	10	175	—	—	—

Einfuhr aus Drittländern
Imports from third countries
Importations en provenance des pays tiers
Importazioni provenienti dai paesi terzi

A

1975	22	47	—	71	141	0	44	9	143	0	—	46	166	0	63	11	0	23	253	143	7	37	935	28	61	32	18	8	248	1 241	0	6	79	
1976	98	65	—	85	249	1	59	19	255	0	0	46	195	0	114	21	3	30	268	276	44	61	1 283	45	84	34	17	11	98	1 954	0	3	178	
1977	77	69	—	64	210	2	113	36	253	0	—	70	141	—	104	22	—	25	232	137	20	34	1 191	53	79	31	18	10	77	1 320	0	2	154	
1978	3	117	—	71	191	5	126	41	229	0	—	52	194	—	44	52	14	0	27	150	276	30	92	1 339	37	84	39	19	14	97	1 508	—	3	264

B

1975	—	—	—	—	—	0	19	1	—	—	29	17	—	—	—	—	1	0	3	8	10	—	2	88	28	61	21	6	5	170	299	—	—	—
1976	—	—	—	—	—	0	30	8	—	—	34	25	—	—	—	—	0	0	1	8	19	—	2	129	45	84	27	4	7	68	254	—	—	—
1977	—	—	—	—	—	0	23	1	—	—	44	33	—	—	—	—	2	—	4	8	15	—	1	132	53	79	23	3	5	22	185	—	—	—
1978	—	—	—	—	—	0	13	1	—	—	36	33	—	—	—	—	2	0	23	6	7	—	1	120	37	84	25	2	7	20	174	—	—	—

Ireland

1000 t

	0	1	2	3	4	5	6	7	8	9	10	11	12	13	14	15	16	17	18	19	20	21	22	23	24	25	26	27	28	29	30	31	32	33				
Bezüge aus der EG																																	Réceptions de la CE					
Receipts from the EC																																	Arrivi dalla CE					
A																																						
1975	0	1	0	1	1	0	1	0	3	6	1	22	20	0	18	9	2	1	12	18	26	4	5	149	6	5	14	5	11	35	214	1	2	0				
1976	0	0	—	0	1	1	1	0	9	5	1	24	28	2	26	9	3	1	10	24	50	7	11	210	8	7	23	3	15	45	297	1	1	0				
1977	0	1	—	0	1	0	1	0	10	5	1	15	38	0	30	22	4	0	7	29	36	9	18	226	3	6	28	3	15	43	319	2	1	0				
1978	0	1	0	0	1	0	0	0	15	10	2	13	30	0	39	24	5	0	3	40	52	7	22	282	1	6	17	4	11	48	339	1	3	1				
B																																						
1975	0	0	2	4	2	0	0	—	0	2	..	0	10	6	5	1	1	4	1	17					
1976	0	0	3	4	2	0	0	0	1	3	..	0	13	6	7	4	1	7	1	22					
1977	0	0	1	1	1	0	0	0	1	5	..	0	9	3	6	6	0	6	2	23					
1978	0	0	0	0	0	0	0	0	1	4	..	0	7	1	6	1	1	2	7	12					
Einfuhr aus Drittländern																																	Importations en provenance des pays tiers					
Imports from third countries																																	Importazioni provenienti dai paesi terzi					
A																																						
1975	0	0	—	0	1	0	0	—	0	—	—	0	3	—	5	1	0	0	0	10	2	—	1	18	1	1	2	0	1	4	25	—	0	0				
1976	—	—	—	0	0	0	0	—	1	—	—	3	2	—	5	2	0	0	0	5	2	0	1	22	2	0	2	1	0	23	47	—	0	0				
1977	—	0	—	0	0	0	0	—	0	—	—	7	7	—	5	2	0	—	0	8	2	0	3	34	1	1	0	0	0	5	43	—	0	0				
1978	1	—	—	0	1	0	0	0	1	0	—	8	9	0	5	6	0	0	—	13	10	—	6	58	1	1	1	0	0	10	76	2	1	0				
B																																						
1975	0	—	0	0	0	0	—	0	1	..	0	2	1	1	0	0	0	0	0	2				
1976	0	0	0	0	0	0	—	0	0	0	..	3	1	2	0	0	0	0	0	4				
1977	0	0	0	1	0	—	—	0	0	..	1	2	1	1	0	0	0	0	3					
1978	0	0	0	0	0	—	—	0	0	..	0	1	1	1	1	0	0	0	3					

Continued

Seguito

5.1

Danmark

1000 t

*	0	1	2	3	4	5	6	7	8	9	10	11	12	13	14	15	16	17	18	19	20	21	22	23	24	25	26	27	28	29	30	31	32	33
---	---	---	---	---	---	---	---	---	---	---	----	----	----	----	----	----	----	----	----	----	----	----	----	----	----	----	----	----	----	----	----	----	----	----

Bezüge aus der EG
Receipts from the EC
Réceptions de la CE
Arrivi dalla CE

A

1975	6	6	—	0	13	0	13	—	14	13	0	47	71	12	51	31	16	6	0	123	120	65	28	621	2	9	28	7	16	97	768	—	6	1
1976	2	13	—	—	15	0	0	0	7	10	0	66	74	11	73	34	22	5	0	126	167	91	58	766	3	14	46	7	21	122	962	—	5	2
1977	0	5	—	0	5	0	0	0	10	10	0	58	68	13	49	29	17	3	0	96	134	83	45	617	3	15	43	6	20	108	793	—	4	2
1978	—	2	—	0	2	0	0	0	10	9	0	60	73	12	67	28	21	6	0	108	141	78	75	689	2	16	41	6	22	119	878	0	4	3

B

1975	0	0	0	2	4	0	0	0	1	5	..	0	12	2	9	5	1	4	13	35
1976	0	0	0	2	4	0	0	0	0	9	..	0	17	3	14	7	0	6	11	42
1977	0	0	0	3	4	0	0	—	1	8	..	0	16	3	13	9	1	5	7	38
1978	0	0	0	3	10	0	0	—	1	6	..	0	20	2	18	9	1	5	8	43

Einfuhr aus Drittländern
Imports from third countries
Importations en provenance des pays tiers
Importazioni provenienti dai paesi terzi

A

1975	47	18	—	8	73	1	8	30	4	0	0	4	49	—	5	27	8	22	1	203	32	13	13	419	2	17	16	2	2	50	495	0	3	8
1976	6	15	—	6	29	0	0	13	24	0	0	15	73	0	18	40	7	16	0	160	67	14	27	472	2	20	21	1	5	78	576	0	3	9
1977	0	20	—	6	26	0	1	17	43	0	0	9	55	0	27	33	4	5	0	132	67	16	22	431	2	18	22	3	4	60	520	—	2	9
1978	—	17	—	10	27	0	1	7	15	0	0	13	55	0	21	18	5	4	0	70	72	20	20	323	2	19	27	3	5	79	438	0	2	11

B

1975	0	0	0	0	11	0	0	0	2	5	..	0	19	2	17	3	1	2	11	36
1976	0	0	0	1	13	0	0	0	2	6	..	0	23	2	20	5	0	3	5	36
1977	0	0	0	1	12	0	0	—	2	5	..	0	20	2	18	6	0	3	8	35
1978	0	0	0	1	11	0	0	—	2	7	..	0	21	2	19	7	0	3	8	39

1000 t

	0	1	2	3	4	5	6	7	8	9	10	11	12	13	14	15	16	17	18	19	20	21	22	23	24	25	26	27	28	29	30	31	32	33
Lieferungen nach der EG																																		
<i>Deliveries to the EC</i>																																		
Livraisons vers la CE																																		
<i>Consegna alla CE</i>																																		
A																																		
1975	306	467	2	195	970	251	1 124	717	2 721	122	12	1 399	2 855	105	1 350	639	696	121	96	2 832	3 505	638	670	19 820	238	774	789	161	433	2 315	23 520	108	126	190
1976	420	405	2	199	1 078	112	1 212	1 351	3 612	105	9	1 891	3 104	123	1 764	755	783	111	116	2 758	4 429	739	1 001	23 780	309	1 143	1 039	177	573	2 119	27 688	142	114	296
1977	390	361	1	185	937	68	1 214	823	3 868	96	11	1 690	2 950	84	1 457	834	723	99	113	2 324	4 126	756	945	21 891	285	1 165	1 050	149	551	2 021	25 862	129	89	242
1978	391	329	1	197	918	69	1 234	854	4 005	128	18	1 781	2 890	113	1 756	845	777	98	93	2 512	4 112	641	1 055	23 028	297	1 327	1 136	157	684	2 073	28 979	186	97	227
B																																		
1975	:	:	:	:	:	34	119	29	:	:	241	336	:	:	:	17	3	48	87	79	:	20	1 012	238	774	146	52	113	215	1 538	:	:	:	
1976	:	:	:	:	:	33	197	61	:	:	329	430	:	:	:	16	3	56	85	202	:	31	1 453	309	1 143	197	41	105	294	2 081	:	:	:	
1977	:	:	:	:	:	29	263	44	:	:	299	457	:	:	:	18	3	55	119	134	:	31	1 450	285	1 165	210	40	148	135	1 982	:	:	:	
1978	:	:	:	:	:	33	265	95	:	:	318	480	:	:	:	18	3	45	186	149	:	32	1 624	297	1 327	216	44	157	97	2 138	:	:	:	
Ausfuhr nach Drittländern																																		
<i>Exports to third countries</i>																																		
Exportations vers les pays tiers																																		
<i>Esportazioni verso i paesi terzi</i>																																		
A																																		
1975	36	215	2	128	379	183	1 487	481	1 826	484	40	1 301	2 749	223	2 010	1 443	310	103	204	2 387	3 738	1 107	739	20 815	163	817	1 003	189	499	5 089	27 595	29	411	124
1976	6	261	1	144	412	18	745	145	1 428	397	56	1 039	2 457	337	1 349	1 140	329	72	256	1 639	3 141	1 027	899	16 474	134	823	893	148	511	5 032	23 158	17	376	162
1977	4	246	3	167	420	57	678	89	3 183	298	54	1 365	2 387	300	1 875	1 108	472	78	246	2 296	4 898	1 137	1 001	21 497	131	1 038	1 044	144	552	4 490	27 727	16	383	162
1978	1	225	2	167	395	51	820	90	4 205	196	47	1 626	3 450	369	2 316	1 095	573	96	302	2 576	6 530	1 187	1 337	25 848	258	1 387	1 229	168	696	5 919	30 661	24	479	172
B																																		
1975	:	:	:	:	:	5	117	12	:	:	135	327	:	:	:	23	2	157	93	69	:	39	579	163	817	245	42	169	461	1 896	:	:	:	
1976	:	:	:	:	:	2	78	18	:	:	120	264	:	:	:	21	4	139	84	69	:	65	957	134	823	225	30	159	481	1 852	:	:	:	
1977	:	:	:	:	:	5	88	71	:	:	135	376	:	:	:	24	10	181	104	115	:	58	1 189	131	1 038	261	38	187	205	1 920	:	:	:	
1978	:	:	:	:	:	3	129	101	:	:	167	704	:	:	:	23	5	202	151	113	:	46	1 645	258	1 387	304	44	202	212	2 406	:	:	:	

5.2

Continued

Seguito

BR Deutschland

1000 t

*	0	1	2	3	4	5	6	7	8	9	10	11	12	13	14	15	16	17	18	19	20	21	22	23	24	25	26	27	28	29	30	31	32	33
---	---	---	---	---	---	---	---	---	---	---	----	----	----	----	----	----	----	----	----	----	----	----	----	----	----	----	----	----	----	----	----	----	----	----

Lieferungen nach der EG
Deliveries to the ECLivraisons vers la CE
Consegna alla CE

A

1975	266	281	1	28	574	51	283	136	791	40	6	292	694	40	305	148	142	80	22	1 070	524	120	181	4 888	50	329	311	56	136	1 651	6 443	40	26	32
1976	343	251	1	32	628	30	301	408	823	43	6	409	663	45	337	133	139	76	20	798	659	137	269	5 335	50	437	405	52	170	836	6 798	46	27	66
1977	370	162	0	33	565	26	350	363	676	29	6	430	544	27	302	126	166	70	24	630	545	131	227	4 673	52	413	408	50	160	866	6 156	37	22	37
1978	364	193	1	34	592	19	313	409	596	33	14	400	545	47	313	140	183	67	23	684	623	106	247	4 761	80	490	428	52	154	797	6 192	48	29	29

B

1975	:	:	:	:	15	47	21	:	:	45	153	:	:	:	7	2	10	33	25	:	1	359	50	303	68	26	32	21	506	:	:	:	:
1976	:	:	:	:	18	57	57	:	:	60	186	:	:	:	6	2	11	36	53	:	3	487	50	437	87	22	49	19	664	:	:	:	:
1977	:	:	:	:	14	58	38	:	:	61	149	:	:	:	5	2	12	71	52	:	2	485	52	413	82	22	43	18	630	:	:	:	:
1978	:	:	:	:	15	48	46	:	:	63	168	:	:	:	6	2	12	131	56	:	2	570	80	490	85	24	45	18	741	:	:	:	:

Ausfuhr nach Drittländern
Exports to third countriesExportations vers les pays tiers
Esportazioni verso i paesi terzi

A

1975	33	183	1	8	225	25	279	221	563	168	5	398	637	54	549	274	137	70	58	930	1 693	325	263	6 151	30	289	565	59	150	2 430	9 756	4	126	35
1976	3	223	0	6	232	1	220	83	297	82	11	350	515	120	398	190	147	55	67	680	1 388	321	331	5 255	20	239	579	53	115	2 214	8 216	4	115	48
1977	1	171	0	30	202	2	210	19	942	54	7	361	326	87	601	173	202	67	64	823	2 081	296	396	6 710	24	319	565	61	127	1 753	9 217	6	151	54
1978	1	179	2	9	191	1	362	54	1 442	59	9	428	485	124	736	192	251	86	106	978	2 491	366	505	6 885	35	462	633	66	128	2 710	12 201	7	156	49

B

1975	:	:	:	:	2	33	7	:	:	37	124	:	:	:	11	2	33	41	28	:	2	319	30	289	111	25	50	86	591	:	:	:	:
1976	:	:	:	:	6	19	13	:	:	29	67	:	:	:	9	1	33	50	36	:	2	280	20	239	87	21	41	82	491	:	:	:	:
1977	:	:	:	:	2	15	47	:	:	46	71	:	:	:	6	8	28	59	58	:	3	343	24	319	112	29	50	58	596	:	:	:	:
1978	:	:	:	:	1	24	53	:	:	53	177	:	:	:	10	4	31	88	54	:	3	496	35	462	123	31	56	83	796	:	:	:	:

1000 t

	0	1	2	3	4	5	6	7	8	9	10	11	12	13	14	15	16	17	18	19	20	21	22	23	24	25	26	27	28	29	30	31	32	33
--	---	---	---	---	---	---	---	---	---	---	----	----	----	----	----	----	----	----	----	----	----	----	----	----	----	----	----	----	----	----	----	----	----	----

Lieferungen nach der EG
Deliveries to the EC
Livraisons vers la CE
Consegna alla CE

A

1975	34	161	1	141	337	58	237	25	519	36	4	513	382	18	187	43	155	26	31	206	707	114	85	3 406	71	187	135	39	46	322	3 947	37	77	122
1976	73	137	0	132	343	46	212	20	671	37	1	576	346	27	216	34	149	15	32	209	1 067	174	148	3 378	80	245	165	40	72	300	4 555	43	66	173
1977	20	123	0	117	280	22	180	12	909	45	1	396	347	18	152	26	185	4	29	182	989	172	158	3 883	84	309	194	43	76	253	4 454	36	51	144
1978	27	72	0	138	237	17	165	19	774	69	2	540	281	26	228	25	173	5	28	209	939	142	210	3 851	101	327	217	41	82	327	4 517	64	50	138

B

1975	:	:	:	:	:	4	24	3	:	:	72	79	:	:	:	2	0	20	27	11	:	15	257	71	187	31	5	12	11	316	:	:	:
1976	:	:	:	:	:	1	58	2	:	:	94	81	:	:	:	1	1	19	28	21	:	21	326	80	245	39	4	20	15	403	:	:	:
1977	:	:	:	:	:	6	74	1	:	:	109	156	:	:	:	1	0	18	22	20	:	25	393	84	309	46	4	17	15	475	:	:	:
1978	:	:	:	:	:	13	99	5	:	:	117	108	:	:	:	0	0	18	22	19	:	27	428	101	327	48	4	18	20	518	:	:	:

Ausfuhr nach Drittländern
Exports to third countries
Exportations vers les pays tiers
Esportazioni verso i paesi terzi

A

1975	1	24	0	105	130	25	230	28	279	192	25	522	489	70	342	97	45	24	38	265	606	290	180	3 756	25	177	118	32	67	628	4 601	4	193	61
1976	1	16	0	104	121	2	106	40	316	195	25	380	382	83	174	65	60	12	53	131	492	256	248	8 620	19	224	120	33	82	733	4 019	1	199	75
1977	3	46	3	124	176	1	97	33	926	148	14	509	476	80	297	46	83	5	44	315	851	333	288	4 619	21	270	137	30	97	791	5 671	1	181	72
1978	0	29	0	161	180	1	52	7	1 330	62	13	633	546	87	290	42	100	2	49	283	1 100	372	371	5 338	22	381	138	25	114	793	6 409	3	266	74

B

1975	:	:	:	:	:	0	10	1	:	:	17	66	:	:	:	2	0	36	24	11	:	35	202	25	177	41	5	17	18	283	:	:	:
1976	:	:	:	:	:	1	6	2	:	:	14	67	:	:	:	2	4	51	21	14	:	62	243	19	224	48	3	22	19	335	:	:	:
1977	:	:	:	:	:	0	11	15	:	:	22	100	:	:	:	2	2	42	23	22	:	53	291	21	270	56	4	25	19	394	:	:	:
1978	:	:	:	:	:	1	10	28	:	:	24	194	:	:	:	2	1	48	33	20	:	42	404	22	381	56	2	24	16	501	:	:	:

Continued

Seguito

5.2

Italia

1000 t

*	0	1	2	3	4	5	6	7	8	9	10	11	12	13	14	15	16	17	18	19	20	21	22	23	24	25	26	27	28	29	30	31	32	33
---	---	---	---	---	---	---	---	---	---	---	----	----	----	----	----	----	----	----	----	----	----	----	----	----	----	----	----	----	----	----	----	----	----	----

Lieferungen nach der EG
Deliveries to the EC

Livraisons vers la CE
Consegna alla CE

A

1975	—	—	0	0	—	0	11	12	0	65	0	0	13	549	0	54	97	4	1	9	110	212	2	9	1 180	9	53	44	13	10	349	1 566	0	1	17
1976	—	—	0	0	—	0	13	10	10	241	0	—	29	746	0	53	182	7	2	12	120	347	8	9	1 778	30	106	65	21	19	376	2 260	0	1	20
1977	—	—	0	0	—	0	0	14	0	192	0	2	38	550	0	95	330	7	8	9	105	314	6	14	2 084	41	72	82	24	21	362	2 573	—	2	18
1978	—	—	3	—	0	3	0	38	1	198	3	0	146	1 019	0	205	350	10	9	4	126	321	7	17	2 462	36	102	101	38	35	396	3 033	—	3	23

B

1975	—	—	—	—	—	—	0	4	0	—	—	5	26	—	—	—	—	0	0	4	10	16	—	0	67	9	58	9	5	6	44	139	—	—	—
1976	—	—	—	—	—	—	0	5	0	—	—	8	48	—	—	—	—	0	0	4	8	61	—	0	136	30	106	23	3	5	32	189	—	—	—
1977	—	—	—	—	—	—	0	9	0	—	—	9	54	—	—	—	—	1	0	4	10	24	—	0	113	41	72	32	3	5	29	183	—	—	—
1978	—	—	—	—	—	—	0	17	0	—	—	14	60	—	—	—	—	3	0	3	10	31	—	0	138	36	102	42	7	7	38	229	—	—	—

Ausfuhr nach Drittländern
Exports to third countries

Exportations vers les pays tiers
Esportazioni verso i paesi terzi

A

1975	—	1	0	2	3	80	122	111	528	25	0	61	793	0	132	190	24	0	54	491	383	35	73	3 109	37	86	91	35	31	1 438	4 694	0	9	8
1976	—	0	0	—	0	1	86	5	437	24	0	35	812	0	48	131	10	1	60	256	183	44	74	2 206	24	83	73	24	34	1 457	3 794	0	7	13
1977	—	1	0	0	1	2	37	0	664	25	0	24	773	0	71	149	19	1	96	302	401	33	54	2 623	19	89	82	22	42	1 380	4 168	0	6	5
1978	—	2	0	0	2	0	83	14	642	14	1	40	1 477	0	166	247	35	2	70	289	367	43	128	3 858	122	135	146	35	44	1 426	5 208	1	6	8

B

1975	—	—	—	—	—	0	16	3	—	—	—	9	27	—	—	—	—	0	0	41	18	9	—	0	123	37	86	24	2	6	40	194	—	—	—
1976	—	—	—	—	—	0	9	2	—	—	—	7	28	—	—	—	—	0	—	46	4	10	—	0	108	24	83	21	2	6	38	174	—	—	—
1977	—	—	—	—	—	0	4	9	—	—	—	4	24	—	—	—	—	0	0	47	10	8	—	0	108	19	89	22	2	5	33	169	—	—	—
1978	—	—	—	—	—	0	5	15	—	—	—	7	141	—	—	—	—	1	0	56	16	16	—	0	257	122	135	35	4	10	60	109	—	—	—

Nederland

1 000 :

*	0	1	2	3	4	5	6	7	8	9	10	11	12	13	14	15	16	17	18	19	20	21	22	23	24	25	26	27	28	29	30	31	32	33				
Lieferungen nach der EG																																	Livraisons vers la CE					
Deliveries to the EC																																	Consegna alla CE					
A																																						
1975	3	5	0	0	8	19	58	489	483	1	1	126	184	3	19	13	39	1	1	162	614	139	31	2 350	64	30	61	3	22	212	2 729	10	2	6				
1976	—	—	—	2	2	17	11	629	752	1	1	175	180	1	27	11	59	1	1	205	617	191	43	2 901	85	34	52	9	29	251	3 242	23	2	13				
1977	0	0	—	2	3	8	22	426	564	1	0	149	150	3	32	11	56	1	0	142	607	201	53	2 427	65	28	46	2	26	214	2 718	25	2	14				
1978	0	2	0	1	3	25	41	345	641	0	1	124	117	3	40	10	64	1	0	152	547	177	45	2 344	36	35	50	2	28	231	2 657	28	2	13				
B																																						
1975	12	0	0	75	3	0	0	0	1	3	..	0	94	64	30	3	1	2	4	104				
1976	9	—	0	99	4	0	0	0	2	4	..	0	119	85	34	2	0	4	2	129				
1977	5	0	0	81	3	0	0	0	1	3	..	0	93	65	28	3	1	1	3	101				
1978	1	1	0	58	4	0	0	0	2	5	..	0	71	36	35	4	1	2	3	80				
Ausfuhr nach Drittländern																																	Exportations vers les pays tiers					
Exports to third countries																																	Esportazioni verso i paesi terzi					
A																																						
1975	0	—	—	—	0	41	57	34	350	2	0	92	60	2	14	7	6	0	0	70	283	152	12	1 163	38	11	16	3	7	99	1 288	13	1	0				
1976	—	—	—	—	0	12	1	8	316	1	0	60	46	22	14	8	7	0	0	58	332	121	18	1 027	29	10	15	3	7	134	1 185	6	1	0				
1977	—	0	—	—	0	29	—	3	476	0	0	54	39	0	11	5	8	0	0	61	381	137	14	1 231	28	10	25	3	10	118	1 388	2	0	0				
1978	—	—	—	—	—	46	133	—	477	1	0	61	146	3	6	5	29	3	0	43	468	137	29	1 579	33	8	18	4	9	319	1 928	5	0	0				
B																																						
1975	1	—	—	44	3	0	0	0	0	0	..	0	49	38	11	0	0	2	1	52				
1976	1	—	—	33	3	0	—	0	0	0	..	0	39	29	10	1	0	1	2	42				
1977	3	—	—	34	1	0	0	0	0	1	..	0	38	28	10	0	0	1	1	41				
1978	6	—	—	40	1	0	0	—	0	0	..	0	42	33	8	1	0	2	2	46				

5.2

Continued

Seguito

UEBL / BLEU

1 000 t

*	0	1	2	3	4	5	6	7	8	9	10	11	12	13	14	15	16	17	18	19	20	21	22	23	24	25	26	27	28	29	30	31	32	33
---	---	---	---	---	---	---	---	---	---	---	----	----	----	----	----	----	----	----	----	----	----	----	----	----	----	----	----	----	----	----	----	----	----	----

Lieferungen der EG
Deliveries to the EC

Livraisons vers la CE
Consegna alla CE

A

1975	1	10	1	27	39	111	465	85	883	37	0	380	934	44	731	319	347	13	23	1 125	1 404	121	356	7 438	20	70	212	14	203	157	8 024	6	4	8
1976	1	32	0	32	65	14	519	281	1 123	19	0	458	963	44	1 128	317	374	17	35	1 251	1 676	174	497	8 089	37	121	288	40	264	200	9 680	7	3	15
1977	0	56	0	32	89	11	479	22	1 324	17	0	404	653	31	869	261	315	15	42	1 023	1 570	181	438	7 657	27	111	264	13	248	181	8 363	15	2	28
1978	0	37	0	21	68	6	503	81	1 782	17	0	424	677	36	923	274	334	16	28	968	1 697	159	474	8 200	22	134	286	10	262	177	8 935	28	2	18

B

1975	:	:	:	:	:	2	3	4	:	:	19	13	:	:	:	5	0	10	12	19	:	3	90	20	70	21	10	56	20	197	:	:	:
1976	:	:	:	:	:	3	3	2	:	:	42	12	:	:	:	5	0	17	11	57	:	7	156	37	121	27	10	81	20	295	:	:	:
1977	:	:	:	:	:	3	34	5	:	:	25	11	:	:	:	4	0	18	8	29	:	3	139	27	111	28	6	76	11	280	:	:	:
1978	:	:	:	:	:	2	20	44	:	:	20	13	:	:	:	6	0	10	16	25	:	2	167	22	134	21	6	79	8	271	:	:	:

Ausfuhr nach Drittländern
Exports to third countries

Exportations vers les pays tiers
Esportazioni verso i paesi terzi

A

1975	—	1	0	13	12	10	659	68	107	47	1	140	383	63	971	425	74	5	20	405	629	93	147	4 246	4	36	78	4	141	139	4 599	1	1	12
1976	—	1	—	35	35	—	242	7	62	34	0	53	259	61	714	282	81	2	25	198	521	51	145	2 735	2	60	78	6	172	89	3 080	0	1	15
1977	0	0	—	13	13	0	113	14	104	31	1	104	277	76	894	268	133	3	39	315	845	85	165	3 456	7	40	104	2	172	33	3 828	1	6	17
1978	—	0	—	7	7	0	32	15	252	30	2	105	256	112	973	411	148	1	39	575	777	60	173	3 960	1	57	135	3	204	177	4 478	0	2	26

B

1975	:	:	:	:	:	0	—	1	:	:	5	1	:	:	:	1	0	17	5	10	:	0	40	4	36	6	2	53	21	122	:	:	:
1976	:	:	:	:	:	—	—	0	:	:	4	0	:	:	:	1	0	25	2	27	:	2	62	2	60	10	0	68	13	143	:	:	:
1977	:	:	:	:	:	0	0	0	:	:	9	0	:	:	:	0	0	24	3	10	:	1	48	7	40	9	0	66	11	134	:	:	:
1978	:	:	:	:	:	—	1	5	:	:	3	0	:	:	:	1	0	36	2	11	:	1	58	1	57	9	0	72	15	155	:	:	:

United Kingdom

1992

*	0	1	2	3	4	5	6	7	8	9	10	11	12	13	14	15	16	17	18	19	20	21	22	23	24	25	26	27	28	29	30	31	32	33
---	---	---	---	---	---	---	---	---	---	---	----	----	----	----	----	----	----	----	----	----	----	----	----	----	----	----	----	----	----	----	----	----	----	----

Lieferungen nach der EG
Deliveries to the EC
Livraisons vers la CE
Consegna alla CE

A

1975	1	10	—	1	12	0	87	0	—	7	1	62	100	0	64	7	—	11	55	42	43	27	506	24	120	34	35	15	125	715	15	15	6	
1976	3	34	—	0	37	2	159	1	0	5	1	47	196	5	68	16	—	18	114	63	55	34	782	27	200	56	15	19	144	1 016	22	14	9	
1977	—	20	—	1	20	1	189	—	—	5	1	83	273	4	62	12	—	9	96	100	63	53	951	16	230	52	16	18	134	1 171	15	11	4	
1978	0	23	—	2	24	1	177	0	10	4	1	135	307	1	33	23	12	—	9	172	82	48	971	1 112	22	238	49	14	20	131	1 327	16	11	5

B

1975	—	—	—	—	—	0	42	—	—	—	—	24	61	—	—	—	—	3	—	4	4	4	—	0	144	24	120	15	6	6	112	203	—	—	—
1976	—	—	—	—	—	2	75	0	—	—	—	25	106	—	—	—	—	4	—	5	3	7	—	0	227	27	200	19	2	6	134	388	—	—	—
1977	—	—	—	—	—	1	80	—	—	—	—	14	123	—	—	—	—	3	—	2	4	10	—	0	246	16	230	18	3	6	83	329	—	—	—
1978	—	—	—	—	—	1	61	0	—	—	—	26	128	—	—	—	—	3	—	3	6	13	—	0	280	22	238	15	2	6	12	294	—	—	—

Ausfuhr nach Drittländern
Exports to third countries
Exportations vers les pays tiers
Esportazioni verso i paesi terzi

A

1975	1	6	—	0	8	3	140	18	—	50	9	97	358	34	430	23	0	35	130	243	202	51	1 824	28	217	117	54	96	341	2 431	6	80	7	
1976	3	21	—	0	24	1	91	3	—	61	19	161	400	51	451	23	—	51	205	224	223	77	2 041	39	205	103	28	94	357	2 623	3	51	12	
1977	0	27	—	0	27	1	222	0	—	37	32	313	463	57	457	27	—	52	338	337	245	64	2 648	31	309	108	26	99	320	3 204	7	39	14	
1978	—	15	—	0	15	1	157	—	62	30	23	359	509	42	206	188	20	—	38	245	326	192	123	2 521	43	343	136	35	95	361	3 148	4	46	15

B

1975	—	—	—	—	—	1	58	—	—	—	—	24	107	—	—	—	—	9	0	30	6	10	—	1	245	28	217	67	8	37	295	642	—	—	—
1976	—	—	—	—	—	0	44	—	—	—	—	32	97	—	—	—	—	9	—	43	6	11	—	1	244	39	205	55	3	30	325	658	—	—	—
1977	—	—	—	—	—	0	58	—	—	—	—	27	180	—	—	—	—	16	—	40	8	18	—	0	340	31	309	58	3	38	144	583	—	—	—
1978	—	—	—	—	—	1	69	0	—	—	—	38	191	—	—	—	—	9	—	32	12	12	—	0	387	43	343	76	5	35	29	532	—	—	—

Ireland

1000 t

*	0	1	2	3	4	5	6	7	8	9	10	11	12	13	14	15	16	17	18	19	20	21	22	23	24	25	26	27	28	29	30	31	32	33
---	---	---	---	---	---	---	---	---	---	---	----	----	----	----	----	----	----	----	----	----	----	----	----	----	----	----	----	----	----	----	----	----	----	----

Lieferungen nach der EG
Deliveries to the ECLivraisons vers la CE
Consegna alla CE

A

1975	—	—	0	—	—	0	1	2	0	—	0	0	3	—	3	11	0	0	0	2	0	0	1	24	0	0	1	0	0	3	29	—	0	0
1976	—	0	—	—	—	0	0	1	1	—	0	0	2	—	3	11	0	0	0	3	0	0	23	0	0	3	0	0	5	21	—	0	0	
1977	—	0	—	—	—	0	0	0	1	—	0	0	3	—	6	7	0	0	2	1	0	1	21	0	0	1	0	0	5	28	—	1	0	0
1978	—	0	—	0	0	0	0	0	4	1	0	0	6	0	14	13	0	0	3	1	0	3	47	0	0	2	0	1	6	54	0	1	0	0

B

1975	—	—	—	—	—	—	0	0	—	—	—	—	—	—	—	—	—	—	0	0	—	—	0	0	0	0	0	0	0	1	—	—	—	—	
1976	—	—	—	—	—	—	0	0	—	—	—	—	—	—	—	—	—	—	0	0	—	—	0	0	0	0	0	0	1	—	—	—	—	—	
1977	—	—	—	—	—	—	0	0	—	—	—	—	—	—	—	—	—	—	0	0	—	—	0	0	0	0	0	0	1	—	—	—	—	—	—
1978	—	—	—	—	—	—	0	0	—	—	—	—	—	—	—	—	—	—	0	0	—	—	0	0	0	0	1	0	0	2	—	—	—	—	—

Ausfuhr nach Drittländern
Exports to third countriesExportations vers les pays tiers
Esportazioni verso i paesi terzi

A

1975	—	—	—	—	—	—	—	—	—	—	—	—	—	—	—	—	—	—	—	—	—	—	—	1	—	—	—	—	—	—	—	—	—	—	
1976	—	—	—	—	—	—	—	—	—	—	—	—	—	—	—	—	—	—	—	—	—	—	—	1	—	—	—	—	—	—	—	—	—	—	
1977	—	—	—	—	—	—	—	—	—	—	—	—	—	—	—	—	—	—	—	—	—	—	—	1	—	—	—	—	—	—	—	—	—	—	—
1978	—	—	—	—	—	—	—	—	—	—	—	—	—	—	—	—	—	—	—	—	—	—	—	1	—	—	—	—	—	—	—	—	—	—	—

B

1975	—	—	—	—	—	—	—	—	—	—	—	—	—	—	—	—	—	—	—	—	—	—	—	—	—	—	—	—	—	—	—	—	—	—	—	
1976	—	—	—	—	—	—	—	—	—	—	—	—	—	—	—	—	—	—	—	—	—	—	—	—	—	—	—	—	—	—	—	—	—	—	—	
1977	—	—	—	—	—	—	—	—	—	—	—	—	—	—	—	—	—	—	—	—	—	—	—	—	—	—	—	—	—	—	—	—	—	—	—	—
1978	—	—	—	—	—	—	—	—	—	—	—	—	—	—	—	—	—	—	—	—	—	—	—	—	—	—	—	—	—	—	—	—	—	—	—	—

Danmark

1000 t

	0	1	2	3	4	5	6	7	8	9	10	11	12	13	14	15	16	17	18	19	20	21	22	23	24	25	26	27	28	29	30	31	32	33				
Lieferungen nach der EG <i>Deliveries to the EC</i>																																		Livraisons vers la CE <i>Consegna alla CE</i>				
A																																						
1975	0	0	—	—	0	0	0	—	0	—	—	0	30	—	0	4	0	—	22	1	0	0	59	0	0	1	0	0	7	66	0	0	0	0				
1976	—	0	—	—	0	0	—	—	—	—	—	0	28	0	0	2	0	0	60	0	0	94	0	0	3	0	1	7	108	1	0	—	—					
1977	—	0	—	—	0	0	—	—	2	—	—	0	35	0	0	10	0	1	0	144	0	1	190	0	0	2	0	1	7	200	2	0	0	0				
1978	—	0	—	—	0	2	—	0	0	—	—	1	45	0	1	10	0	1	0	108	2	1	251	0	0	3	0	1	9	264	3	0	0	0				
B																																						
1975	—	—	—	—	—	0	—	—	—	—	—	—	—	—	—	—	—	—	—	—	—	—	0	0	0	0	0	0	0	0	0	0	0	0	0			
1976	—	—	—	—	—	0	—	—	—	—	—	—	—	—	—	—	—	—	—	—	—	—	0	0	0	0	0	0	0	0	0	0	0	0	0	0		
1977	—	—	—	—	—	0	—	—	—	—	—	—	—	—	—	—	—	—	—	—	—	—	0	0	0	0	0	0	0	0	0	0	0	0	0	0		
1978	—	—	—	—	—	0	—	—	—	—	—	—	—	—	—	—	—	—	—	—	—	—	0	0	0	0	0	0	0	0	0	0	0	0	0	0		
Ausfuhr nach Drittländern <i>Exports to third countries</i>																																		Exportations vers les pays tiers <i>Esportazioni verso i paesi terzi</i>				
A																																						
1975	0	0	—	—	0	0	0	0	0	0	0	0	39	0	1	18	1	2	0	100	1	11	2	176	0	1	18	0	7	23	224	0	1	0				
1976	—	0	—	—	0	0	0	0	0	0	0	0	42	0	1	15	0	2	0	112	0	10	6	190	0	1	24	1	5	25	248	2	1	0				
1977	—	0	—	—	0	6	0	0	0	0	0	0	34	0	1	11	0	2	0	142	0	8	9	213	0	1	22	0	4	28	269	0	1	0				
1978	—	0	—	—	0	1	0	0	0	0	0	0	30	0	1	11	0	1	0	164	1	7	8	224	0	0	22	0	4	32	283	5	1	0				
B																																						
1975	—	—	—	—	—	0	—	—	—	—	—	—	—	—	—	—	—	—	—	—	—	—	0	1	0	1	6	0	3	2	12	—	—	—				
1976	—	—	—	—	—	0	—	—	—	—	—	—	—	—	—	—	—	—	—	—	—	—	0	1	0	1	3	1	2	2	9	—	—	—				
1977	—	—	—	—	—	0	—	—	—	—	—	—	—	—	—	—	—	—	—	—	—	—	0	1	0	1	3	0	2	3	9	—	—	—				
1978	—	—	—	—	—	0	—	—	—	—	—	—	—	—	—	—	—	—	—	—	—	—	0	1	0	0	4	0	2	3	9	—	—	—				

5.3

Imports and exports (EC)

Importazioni e esportazioni (CE)

1 000 t

		Stahl (EGKS) / Steel (ECSC) — Acier (CECA) / Acciaio (CECA)																		
		Roheisen Pig Iron Fontes Ghisa (1)			Blöcke und Halbzeug Ingots and semis Lingots et demi-produits Lingotti e semiprodoti			Warmbreitband in Rollen Coils Coils Coils			Andere Erzeugnisse Other products Σ			Autres produits Autri prodotti darunter / of which dont / di cui Flacherzeugnisse Flat products Produits plats Prodotti piatti			Σ			
		1978	1977	1978	1978	1977	1978	1978	1977	1978	1978	1977	1978	1978	1977	1978	1978	1977	1978	
		I-IX			I-IX			I-IX			I-IX			I-IX			I-IX			
		Einfuhr / Imports — Importazioni / Importazioni																		
	D	1	575	417	417	721	523	647	581	523	428	3 399	2 620	2 812	2 011	1 472	1 522	4 701	3 666	3 587
	F	2	231	207	167	158	130	107	708	559	507	2 823	2 182	2 051	1 654	1 325	1 207	3 690	2 850	2 666
	I	3	4	0	0	40	11	28	197	92	145	2 367	1 477	1 816	550	418	420	2 604	1 580	1 990
	NL	4	10	3	10	427	355	298	639	443	502	1 318	1 019	1 011	1 014	777	785	2 384	1 817	1 811
	B-L	5	68	37	83	577	382	431	1 760	914	1 250	5 800	4 478	4 399	3 567	2 797	2 651	8 158	5 774	6 088
	UK	6	23	20	16	95	109	75	68	13	31	912	631	687	385	265	287	1 075	753	752
	IRL	7	0	0	0	1	0	1	0	0	0	53	14	45	16	3	13	54	14	48
	DK	8	0	0	—	2	1	1	0	1	0	245	147	182	189	116	138	247	149	183
	EUR	9	1 911	683	661	2 021	1 510	1 489	3 954	2 544	2 872	16 978	12 548	12 802	9 386	7 183	7 031	22 952	16 602	17 163
EUROPA	Sonat. West Other West Autres Ouest Altri Ovest	10	110	25	88	221	115	170	13	6	11	700	618	537	282	267	208	934	638	718
		11	175	138	128	164	107	110	7	2	7	180	100	128	70	46	49	351	210	245
		12	0	0	0	1	1	1	308	177	206	780	574	576	636	471	478	1 089	752	783
		13	4	4	3	3	0	2	6	28	5	24	14	22	19	6	18	33	43	29
		14	59	20	53	316	216	167	305	65	215	1 591	941	1 206	727	384	771	2 212	1 221	1 588
		15	348	187	272	705	439	450	639	278	444	3 275	2 147	2 469	1 734	1 173	1 316	4 619	2 864	3 263
	Ost East Est	16	305	179	233	488	308	357	421	200	295	2 227	1 542	1 656	1 253	975	943	3 136	2 050	2 317
17		43	164	23	1 003	428	735	391	381	287	1 050	1 111	768	652	719	590	2 443	1 920	1 790	
	AFRICA	18	29	79	27	12	0	1	106	82	83	1	61	1	1	61	1	119	144	85
19		61	95	48	25	48	20	67	95	49	145	268	104	88	88	67	237	413	173	
	AMERICA	20	25	29	20	18	48	18	50	88	33	97	257	69	40	81	32	166	393	120
21		388	412	291	19	21	13	23	64	16	305	159	200	189	99	117	347	244	230	
	ASIA	22	0	0	0	3	1	3	7	17	6	114	72	78	102	61	71	124	90	88
23		145	107	103	16	21	10	16	47	10	54	56	42	10	29	8	86	123	62	
	OCEANIA	24	20	71	18	2	2	1	206	426	173	666	978	580	576	792	501	674	1 405	754
25		4	35	4	1	1	0	163	364	137	609	902	540	521	726	464	773	1 266	678	
	Verschiedenes / Miscellaneous / Divers / Diversi	26	1	0	1	127	172	97	216	153	159	33	38	30	22	8	22	376	363	286
27		74	41	68	—	—	—	—	—	—	—	1	1	0	0	1	0	1	1	0
	Σ	28	1 846	1 822	1 387	3 902	2 621	2 805	5 496	3 942	4 000	22 452	17 259	16 955	12 647	10 063	9 553	31 849	23 813	23 760
	⊗ Drittländer / Third countries Pays tiers / Paesi terzi	29	935	976	725	1 881	1 110	1 317	1 542	1 398	1 128	5 474	4 702	4 152	3 260	2 880	2 522	8 896	7 210	6 597
	⊗ Entwicklungsländer / Developing countries / Pays en voie de développement / Paesi in via di sviluppo(1)	30	295	442	228	8	2	3	50	434	51	242	1 019	155	178	807	111	310	1 455	208

			1978	1977	1978	1978	1977	1978	1978	1977	1978	1978	1977	1978	1978	1977	1978	1978	1977	1978		
			I-IX			I-IX			I-IX			I-IX			I-IX			I-IX				
Ausfuhr / Exports — Esportazioni / Esportazioni																						
FB	D		31	94	86	69	687	624	517	657	285	479	5 311	3 704	3 910	2 660	2 016	1 949	6 655	4 612	4 906	
	F		32	403	309	296	834	498	625	1 269	775	971	4 414	3 297	3 305	2 454	1 763	1 823	6 517	4 569	4 901	
	NL		33	194	174	139	216	196	153	1 277	964	919	1 388	1 182	973	1 034	893	728	2 880	2 342	2 045	
	B-L		34	56	46	47	18	26	13	52	37	35	2 054	1 579	1 551	894	725	674	2 124	1 643	1 599	
	UK		35	123	51	94	321	187	260	318	276	256	1 352	983	1 012	657	488	491	1 990	1 445	1 517	
	IRL		36	47	4	36	81	82	57	418	437	355	1 423	966	1 109	1 073	764	843	1 922	1 485	1 521	
	OK		37	1	4	1	0	1	0	3	1	3	255	157	194	131	72	102	259	159	197	
			38	2	4	1	1	0	1	11	10	9	670	446	499	414	284	314	682	456	509	
		EUR		39	918	716	682	2 158	1 615	1 616	4 005	2 784	3 026	16 866	12 314	12 553	9 327	7 005	6 523	23 028	16 712	17 194
	EUROPA			40	1	6	1	7	15	6	42	28	27	809	554	587	563	395	410	857	548	620
			41	42	56	28	35	36	31	74	35	65	990	668	748	629	379	398	1 100	739	844	
			42	0	5	0	14	24	6	213	263	112	404	449	288	326	368	233	631	726	405	
			43	1	3	1	2	21	1	294	83	240	367	298	278	211	192	170	663	402	519	
			44	24	31	16	84	155	69	370	293	287	1 555	1 375	1 178	911	732	686	2 009	1 822	1 534	
			45	68	99	46	142	251	113	993	692	731	4 125	2 344	3 079	2 540	2 126	1 897	5 260	4 287	3 922	
			46		74	41		87	98		339	321		2 136	2 158		1 327	1 311		2 452	2 577	
			47	118	96	89	79	12	52	80	51	73	3 220	1 878	2 204	2 372	1 362	1 640	3 379	1 941	2 230	
			48		0		0		0	8	3	6	2 463	1 256	1 638	1 937	1 037	1 308	2 471	1 269	1 644	
AFRICA				49	23	11	15	155	147	99	249	80	147	2 149	1 659	1 598	712	479	524	2 553	1 886	1 843
	Maghreb		50	12	5	10	106	110	86	211	79	127	768	621	549	249	191	177	1 085	810	743	
AMERICA			51	170	140	124	233	151	151	2 041	1 091	1 488	5 382	3 784	3 997	3 560	2 287	2 631	7 657	5 026	5 635	
			52	189	139	124	165	87	106	1 787	930	1 280	4 177	3 132	3 136	2 791	1 878	2 089	6 109	4 149	4 622	
			53	109	139	124	159	86	103	1 668	924	1 211	3 903	2 954	2 962	2 692	1 835	2 031	5 729	3 963	4 275	
			54	1	1	0	13	13	5	77	3	70	501	208	366	339	132	249	591	224	442	
			55	0	0	0	55	50	40	197	158	136	705	445	495	429	256	294	957	653	670	
			56	0	0	0	41	47	26	72	102	49	213	204	239	116	78	91	426	352	314	
			57	—	—	—	—	—	—	1	2	1	203	107	135	180	91	115	204	109	136	
			58	—	—	—	0	—	0	119	49	84	48	43	27	41	32	22	167	92	111	
	ASIA			59	15	3	6	351	75	170	841	176	565	5 730	1 508	3 608	2 349	712	1 596	6 922	1 758	4 344
				60	13	3	5	207	45	123	314	114	189	2 981	991	1 878	836	330	587	3 482	1 151	2 190
			61	9	—	3	118	18	72	222	34	110	1 491	385	1 041	454	144	321	1 830	437	1 223	
			62	0	0	0	0	—	0	1	5	1	263	85	153	96	25	70	365	91	154	
			63	1	1	1	38	7	27	86	57	72	163	93	119	110	44	81	287	158	219	
			64	3	0	1	144	30	47	526	61	376	2 770	516	1 731	1 513	383	1 009	3 440	607	2 155	
			65	0	—	—	1	0	0	38	0	1	524	122	320	462	109	287	564	122	321	
			66	—	—	—	4	—	—	248	—	175	1 581	88	975	708	68	489	1 833	100	1 150	
			67	—	—	—	0	0	—	0	—	—	9	4	6	1	3	1	10	4	6	
OCEANIA				68	0	0	0	0	—	0	0	—	—	86	32	51	46	19	37	67	32	51
			69	0	0	0	0	0	0	0	0	0	4	2	4	1	1	0	4	2	4	
Σ			70	1 313	1 065	962	3 118	2 249	2 202	8 209	4 874	6 027	37 547	24 520	27 097	20 906	13 972	15 250	48 874	31 643	35 326	
			71	395	348	280	961	835	586	4 205	2 090	3 002	20 680	12 206	14 544	11 581	5 967	8 327	25 846	14 931	18 132	
			72	39	14	21	569	284	313	1 116	417	743	7 465	3 777	5 067	3 098	1 547	2 155	9 150	4 478	6 123	

(1) Einschließlich Spiegeleisen und hochgekohltes Ferromangan.
Including Spiegeleisen and high-carbon ferro-manganese.
Y compris Spiegel et ferro-manganèse carburé.
Compresi ghisa speculare e ferro-manganese carburato.

(2) GEONOM : 1021.

(3) GEONOM : 1030.

	Einfuhr Imports		Importations Importazioni		Ausfuhr Exports		Exportations Esportazioni	
	1978	1977	1978	1977	1978	1977	1978	
		I-IX						I-IX
D	2 682	1 716	1 881		1 425	882	1 109	
F	3 314	2 284	2 304		358	201	275	
I	7	8	8		5 322	3 883	4 085	
NL	1 033	578	786		128	64	97	
B-L	506	308	400		049	373	567	
UK	788	377	536		39	43	30	
IRL	29	3	26		10	1	8	
DK	117	32	103		215	2	152	
EUR	8 437	5 306	6 041		8 247	5 428	6 303	
EUROPA								
S	460	7	68		94	8	37	
N	34	9	25		7	11	6	
CH	76	52	34		77	27	48	
A	9	5	7		52	23	36	
E	4	6	3		1 380	708	956	
Übrige / Other Autres / Altri	90	45	60		84	61	65	
Σ EFTA / AELE	673	124	197		1 614	838	1 146	
Öst / East / Est	590	77	159		296	121	176	
AFRICA								
Maghreb	95	17	62		4	0	4	
AMERICA								
Nord / North USA	610	199	351		0	0	0	
Mittel / Central / Centrale	609	195	349		0	0	0	
Süd / South / Sud	499	175	326		0	0	0	
ASIA								
	21	9	15		4	5	4	
OCEANIA								
	6	3	3		—	0	—	
Verschiedenes / Miscellaneous / Divers / Diversi								
	2	0	1		—	—	—	
Σ	10 491	6 184	7 146		10 066	6 304	7 527	
Σ Drittländer / Third countries / Pays tiers / Paesi terzi	2 054	877	1 105		1 719	876	1 224	
Σ Entwicklungsländer / Developing countries / Pays en voie de développement / Paesi in via di sviluppo	112	30	73		8	5	0	

(1) Eisen- und Stahlschrott, ohne alte Schienen.
Iron and steel scrap, not including old rails.(1) Ferrailles de fonte et d'acier, non comprises les rails usagés.
Rottame di ghisa e acciaio, non compreso le rotaie usate.



5.5

Net deliveries of iron and steel products by stockholding merchants (1)

Consegna netta di prodotti siderurgici dei commercianti (1)

BR Deutschland

1 000 t

Massenstahl / Ordinary steel / Acier ordinaire / Acciaio comune													
	Halbzeug Semi-finished products Demi-produits Semiprodoti	Schwere Profile Heavy sections Profils lourds Profiliati pesanti	Walzdraht Wire rod Fil machine Vergella in matasse	Betonstahl Concrete reinforcing bars Ronds à béton Tondi per cemento armato	Anderer Stabstahl Other merchant bars Autres aciels marchands Altri laminati mercantili	Flacherzeugnisse / Flat products / Produits plats / Prodotti piatti				Σ	Σ		Edelstahl Special steel Accers spéciaux Acciai speciali
						Σ	Σ				Inland Home market Marché national Mercato nazionale	Ausfuhr Export Esportation Esportazione	
							Bleche > 3 mm plates > 3 mm tôles > 3 mm lamiere > 3 mm	Bleche < 3 mm sheets < 3 mm tôles < 3 mm lamere < 3 mm	Überzogene Bleche coated plates and sheats tôles revêtues lamiere rivestite				
	1	2	3	4	5	6	7	8	9	10	11	12	13
1977	54	993	12	1 007	1 042	2 513	1 413	691	245	5 622	5 382	241	:
1978	51	968	14	1 019	1 008	2 526	1 490	645	251	5 686	5 350	235	:
1977													
I	3	71	1	61	91	213	119	62	19	439	425	14	:
II	3	73	1	72	87	200	113	55	18	435	418	17	:
III	3	91	1	103	100	236	132	68	23	534	512	22	:
IV	2	86	1	88	88	204	115	57	19	469	445	24	:
V	5	88	1	94	90	214	90	112	21	492	470	22	:
VI	6	93	1	93	88	218	120	62	21	500	474	26	:
VII	4	84	1	81	79	199	116	51	20	447	424	23	:
VIII	4	87	1	86	87	215	113	59	28	478	458	20	:
IX	5	95	1	96	89	235	135	63	22	520	501	19	:
X	3	88	1	92	90	216	120	60	22	489	469	20	:
XI	5	78	1	83	86	207	115	55	22	459	439	20	:
XII	6	63	2	58	68	172	98	44	17	368	351	17	:
1978													
I	4	80	1	77	99	244	140	64	22	504	483	20	:
II	5	72	1	58	88	231	132	61	20	453	432	21	:
III	5	76	2	74	90	216	126	55	20	464	445	20	:
IV	3	80	2	82	83	210	121	52	20	461	441	20	:
V	5	77	1	82	78	192	110	49	20	436	415	21	:
VI	4	93	1	97	87	218	125	53	23	500	479	21	:
VII	3	81	1	88	73	183	105	44	20	428	412	16	:
VIII	4	84	1	96	83	201	115	49	22	469	451	18	:
IX	4	88	1	97	84	214	119	57	21	488	466	22	:
X	4	90	1	104	87	223	126	59	22	509	491	18	:
XI	5	85	2	98	87	221	123	58	23	498	479	19	:
XII	5	62	1	65	69	174	148	44	18	376	357	19	:
1979													
I													

(1) Lieferungen an andere Händler des Inlandes sind nicht einbegriffen.

(1) Not including deliveries to another merchant of the same country.

(1) Non compris les livraisons à destination d'un autre négociant du pays.

(1) Escluse la consegna destinata ad un altro commerciante del paese.

France

1000 t

Massenstahl / Ordinary steel / Acier ordinaire / Acciaio comune													
	Halbzeug Semi-finished products Demi-produits Semiprodotti	Schwere Profile Heavy sections Profils lourds Profili pesanti	Walzdraht Wire rod Fil machine Vergella in matasse	Betonstahl Concrete reinforcing bars Ronds à béton Tondi per cemento armato	Anderer Stabstahl Other merchant bars Autres aciers marchands Altri laminati mercantili	Flacherzeugnisse / Flat products / Produits plats / Prodotti piatti				Σ	Σ		Edelstahl Special steel Aciers spéciaux Acciai speciali
						Σ	Σ				Inland Home market Marché national Mercato nazionale	Ausfuhr Export Esportazione	
							Bleche > 3 mm plates > 3 mm tôles > 3 mm lamiera > 3 mm	Bleche < 3 mm sheets < 3 mm tôles < 3 mm lamiera < 3 mm	überzogene Bleche coated plates and sheets tôles revêtues lamiera rivestite				
1	2	3	4	5	6	7	8	9	10	11	12	13	
1977	—	729	9	670	826	1 771	1 465	250	4 005	3 843	162	242	
1978	—	709	12	595	777	1 794	1 496	243	3 886	3 654	232	222	
1976 XII	—	65	1	60	69	156	124	27	351	338	13	20	
1977 I	—	63	1	54	74	157	130	21	349	336	13	19	
II	—	63	1	57	75	153	128	21	349	334	14	19	
III	—	70	1	65	82	176	149	22	393	379	14	19	
IV	—	69	1	67	75	156	133	18	367	354	13	27	
V	—	71	1	62	74	157	134	20	367	351	16	19	
VI	—	70	1	58	77	157	130	21	363	348	15	19	
VII	—	50	1	49	57	122	99	19	279	271	8	19	
VIII	—	36	0	37	39	64	52	10	176	171	5	18	
IX	—	61	1	57	72	164	133	27	355	339	16	21	
X	—	59	1	57	69	156	129	23	341	325	16	4	
XI	—	59	1	56	72	157	131	21	344	330	13	3	
XII	—	64	1	54	68	151	125	21	337	322	15	18	
1978 I	—	69	1	57	75	172	144	23	374	367	7	20	
II	—	60	1	40	65	145	121	19	311	298	13	20	
III	—	76	1	59	80	172	147	20	389	367	22	19	
IV	—	55	1	49	65	148	121	22	318	305	13	24	
V	—	56	1	50	68	148	125	19	323	302	21	20	
VI	—	64	1	53	70	157	132	20	345	326	19	17	
VII	—	52	1	47	76	134	109	21	290	274	16	18	
VIII	—	36	0	33	35	69	55	11	174	165	9	7	
IX	—	64	1	60	71	161	136	19	357	329	27	18	
X	—	68	2	57	71	182	154	24	379	347	32	20	
XI	—	59	1	51	68	163	136	21	342	316	26	20	
XII	—	53	1	44	60	143	118	21	301	278	23	18	

Italia

10201

Massenstahl / Ordinary steel / Acier ordinaire / Acciaio comune														
	Halbzeug Semi-finished products Demi-produits Semiprodotti	Schwere Profile Heavy sections Profils lourds Profilati pesanti	Walzdraht Wire rod Fil machine Vergelle in matasse	Betonstahl Concrete reinforcing bars Ronds & béton Tondi per cemento armato	Anderer Stabstahl Other merchant bars Autres bâiers marchands Altri laminati mercantili	Flacherzeugnisse / Flat products / Produits plats / Prodotti piatti				%	∑		Edelstahl Special steel Aciers spéciaux Acciai specia	
						%	∑				%	Inland Home market Marché national Mercato nazionale		Ausfuhr Export Exportation
							Bleche > 3 mm plates > 3 mm tôles > 3 mm lamiera > 3 mm	Bleche < 3 mm sheets < 3 mm tôles < 3 mm lamiera < 3 mm	überzogene Blache coated plates and sheets tôles revêtues lamiera rivestite					
	1	2	3	4	5	6	7	8	9	10	11	12	13	
1975	6	279	13		1 057	1 909	755	854	239	3 263	3 263	—	:	
1976	29	320	31		1 136	2 224	894	931	351	3 739	3 739	—	:	
1975 VII														
VIII	1	62	2		232	575	216	285	60	872	872	—	:	
IX														
X														
XI	3	81	6		300	552	220	205	75	901	901	—	:	
XII														
1976 I														
II	7	88	8		310	635	267	260	95	1 046	1 046	—	:	
III														
IV														
V	10	88	8		285	608	246	255	95	997	997	—	:	
VI														
VII														
VIII	10	75	8		260	476	188	191	84	229	829	—	:	
IX														
X														
XI	2	72	7		281	505	193	225	77	867	867	—	:	
XII														
1977 I														
II	5	68	10		275	578	257	215	97	936	936	—	:	
III														
IV														
V														
VI														

(1) Lieferungen an andere Händler des Inlandes sind nicht einbegriffen.

(1) Not including deliveries to another merchant of the same country.

(1) Non compris les livraisons à destination d'un autre négociant du pays.

(1) Escluse le consegna destinata ad un altro commerciante del paese.

Niederland (1)

1000 t

Massenstahl / Ordinary steel / Acier ordinaire / Acciaio comune													
	Halbzeug Semi-finished products Demi-produits Semiprodotti	Schwere Profile Heavy sections Profils lourds Profilati pesanti	Walzdraht Wire rod Fil machine Vergella in matassa	Betonstahl Concrete reinforcing bars Ronds à béton Tondi per cemento armato	Anderer Stabstahl Other merchant bars Autres aciers marchands Altri laminati mercantili	Flacherzeugnisse / Flat products / Produits plats / Prodotti piatti				Σ	Σ		Edelstahl Special steel Acciai speciaux Acciai speciali
						Σ	Σ				Inland Home market Marché national Mercato nazionale	Ausfuhr Export Esportazione	
							Bleche > 3 mm plates > 3 mm tôles > 3 mm lamiera > 3 mm	Bleche < 3 mm sheets < 3 mm tôles < 3 mm lamiera < 3 mm	Überzogene Bleche coated plates and sheets tôles revêtues lamiera rivestite				
1	2	3	4	5	6	7	8	9	10	11	12	13	
1977	—	324	—	295	198	152	86	32	22	970	970	—	:
1978	—	—	—	—	—	—	—	—	—	—	—	—	:
1976 XII	—	23	—	20	15	13	8	3	2	71	71	—	:
1977 I	—	23	—	24	17	14	8	3	2	78	78	—	:
II	—	24	—	22	16	12	7	3	2	74	74	—	:
III	—	28	—	29	18	15	8	4	2	90	90	—	:
IV	—	27	—	25	17	13	8	3	2	82	82	—	:
V	—	29	—	28	16	13	7	3	2	84	84	—	:
VI	—	34	—	29	18	11	8	1	2	93	93	—	:
VII	—	17	—	9	9	8	5	1	1	44	44	—	:
VIII	—	29	—	30	17	13	7	3	2	89	89	—	:
IX	—	30	—	29	18	13	7	3	2	91	91	—	:
X	—	30	—	27	18	14	7	3	2	89	89	—	:
XI	—	28	—	25	18	14	8	3	2	85	85	—	:
XII	—	25	—	21	15	11	6	2	2	72	72	—	:
1978 I	—	32	—	28	20	15	8	3	2	96	96	—	:
II	—	27	—	20	16	12	6	3	2	75	75	—	:
III	—	30	—	26	17	13	7	3	2	87	87	—	:
IV	—	28	—	26	15	12	7	2	2	82	82	—	:
V	—	27	—	27	15	11	6	2	2	80	80	—	:
VI	—	28	—	31	16	14	8	3	3	90	90	—	:
VII	—	18	—	12	11	9	5	2	1	49	49	—	:
VIII	—	28	—	26	14	12	7	3	2	80	80	—	:
IX	—	28	—	27	16	13	7	3	2	84	84	—	:
X	—	30	—	28	18	14	7	3	2	88	88	—	:



5.6

Stocks, imports and deliveries of iron and steel scrap-merchants

Scorte, importazioni e consegne di rottame di ghisa e di acciaio dei commercianti di rottame

	1	2	3	4	5	6	7	8	9	10	11	12	13	14				
Bestände (1)	Σ	Σ	Σ	Lieferungen														
				Einfuhren			In das Inland				In andere EGKS-Mitgliedstaaten (2)	In Drittländern (2)	Σ	Gußbruch nicht legiert	Legierter Gußbruch u. legierter Stahlschrott (2)	Aus unlegiertem Stahl		
				Σ	Σ	Σ	Σ	Σ	Σ	Σ						Σ	Σ	
Stocks (1)	Σ	Σ	Σ	Deliveries														
				Imports			Into the same country				Within other countries of the ECSC (2)	To third countries (2)	Σ	Non alloy cast-iron	Alloy cast-iron and alloy steel (2)	Non alloy steel		
				Σ	Σ	Σ	Σ	Σ	Σ	Σ						Σ	Σ	
Stocks (1)	Σ	Σ	Σ	Livraisons														
				Importations			Dans le pays				Dans les autres pays membres de la CECA (2)	Vers les pays tiers (2)	Σ	De fonte non alliée	De fonte et d'acier alliés (2)	D'acier non allié		
				Σ	Σ	Σ	Σ	Σ	Σ	Σ						Σ	Σ	Σ
Scorte (1)	Σ	Σ	Σ	Consegne														
				Importazioni			Nel paese				Negli altri paesi della Comunità (2)	Nei paesi terzi (2)	Σ	Di ghisa non legata	Di ghisa ed acciaio legati (2)	Di acciaio non legato		
				Σ	Σ	Σ	Σ	Σ	Σ	Σ						Σ	Σ	Σ

(1) Am letzten Tag des Monats.
(2) Ohne gebrauchte Schienen.
(3) Einschl. legierter Drehspäne und Pakete.
(1) On last day of month.
(2) Excluding used rails.
(3) Alloy turnings and bales included.

(1) Au dernier jour du mois.
(2) Non compris rails usages.
(3) Y compris tournures alliées et paquets alliés.
(1) All'ultimo giorno del mese.
(2) Non comprese rotaie usate.
(3) Inclusi torniture legate e pacchetti legati.

103

104

Fortsetzung

Suite

5.6

Continued

Seguito

	1	2	3	4	5	6	7	8	9	10	11	12	13	14
EUR														
1976	:	8 664	1 537	32 130	4 334	7 041	648	39 820	2 741	690	36 393	5 005	3 780	1 857
1977	:	7 323	1 147	31 051	3 893	6 737	1 101	38 890	2 614	797	35 478	5 444	4 070	1 711
1977	VII	553	115	2 604	322	604	80	3 288	207	68	3 013	429	332	162
	VIII	513	91	2 115	300	380	51	2 546	188	59	2 298	323	255	130
	IX	488	85	2 697	335	536	116	3 349	214	67	3 070	476	351	141
	X	558	109	2 643	317	570	102	3 315	212	69	3 034	435	369	157
	XI	512	79	2 673	333	495	92	3 261	204	67	2 991	459	333	147
	XII	656	157	2 392	321	484	87	2 962	205	56	2 700	420	308	137
1978	I	519	62	2 651	333	578	74	3 303	218	58	3 029	429	338	135
	II	572	112	2 680	340	582	107	3 370	233	70	3 067	433	339	145
	III	793	134	2 868	346	688	129	3 684	245	72	3 365	454	358	168
	IV	746	118	2 959	333	727	98	3 775	249	65	3 460	468	345	158
	V	879	101	3 060	333	667	118	3 844	228	76	3 540	468	339	172
	VI	761	112	3 241	327	799	105	4 142	224	109	3 809	535	360	181
BR DEUTSCHLAND														
1976	1 340	1 322	181	9 529	—	2 151	111	11 790	568	267	10 958	1 173	1 477	610
1977	1 313	1 320	245	9 813	—	2 201	150	12 164	535	307	11 323	1 133	1 681	598
1978	I	1 195	80	800	—	151	9	960	48	27	885	101	148	41
	II	1 167	90	821	—	221	8	1 051	57	31	963	108	152	59
	III	1 135	120	852	—	197	13	1 062	56	32	974	115	141	62
	IV	1 129	150	951	—	189	11	1 151	66	32	1 053	113	143	46
	V	1 120	120	823	—	214	16	1 053	54	32	967	97	136	55
	VI	1 081	120	960	—	231	19	1 210	47	30	1 133	138	143	61
	VII	1 050	110	814	—	213	11	1 038	45	23	969	112	130	58
	VIII	1 022	100	793	—	209	15	1 018	47	24	947	89	133	67
	IX	1 024	150	921	—	186	15	1 121	57	22	1 042	107	138	47
	X	1 018	155	994	—	178	22	1 195	53	26	1 115	103	154	54
	XI	1 020	125	918	—	181	18	1 118	44	27	1 047	105	139	51
	XII	1 026	85	675	—	183	16	873	43	26	805	90	115	45

1000 t

1 000 t

	1	2	3	4	5	6	7	8	9	10	11	12	13	14
FRANCE														
1976	325 ^{..}	281^{..}	9 ^{..}	3 643^{..}	1 431 ^{..}	3 241 ^{..}	185 ^{..}	7 069^{..}	744 ^{..}	96 ^{..}	6 228^{..}	1 083 ^{..}	748 ^{..}	173 ^{..}
1977	473 ^{..}	283^{..}	5 ^{..}	3 903^{..}	1 602 ^{..}	3 088 ^{..}	268 ^{..}	7 259^{..}	763 ^{..}	90 ^{..}	6 405^{..}	1 647 ^{..}	872 ^{..}	127 ^{..}
1978														
I	429 ^{..}	30^{..}	0 ^{..}	410^{..}	128 ^{..}	301 ^{..}	12 ^{..}	723^{..}	65 ^{..}	7 ^{..}	651^{..}	108 ^{..}	73 ^{..}	15 ^{..}
II	432 ^{..}	34^{..}	1 ^{..}	397^{..}	127 ^{..}	232 ^{..}	13 ^{..}	642^{..}	62 ^{..}	7 ^{..}	573^{..}	91 ^{..}	60 ^{..}	15 ^{..}
III	429 ^{..}	28^{..}	1 ^{..}	381^{..}	128 ^{..}	344 ^{..}	30 ^{..}	755^{..}	65 ^{..}	7 ^{..}	683^{..}	98 ^{..}	77 ^{..}	20 ^{..}
IV	401 ^{..}	26^{..}	1 ^{..}	373^{..}	127 ^{..}	347 ^{..}	21 ^{..}	741^{..}	64 ^{..}	7 ^{..}	670^{..}	97 ^{..}	75 ^{..}	21 ^{..}
V	373 ^{..}	52^{..}	4 ^{..}	448^{..}	126 ^{..}	274 ^{..}	24 ^{..}	746^{..}	62 ^{..}	9 ^{..}	675^{..}	103 ^{..}	70 ^{..}	20 ^{..}
VI	430 ^{..}	72^{..}	14 ^{..}	484^{..}	125 ^{..}	293 ^{..}	15 ^{..}	792^{..}	64 ^{..}	10 ^{..}	718^{..}	119 ^{..}	74 ^{..}	25 ^{..}
VII	435 ^{..}	28^{..}	1 ^{..}	315^{..}	124 ^{..}	302 ^{..}	19 ^{..}	636^{..}	64 ^{..}	8 ^{..}	564^{..}	93 ^{..}	60 ^{..}	15 ^{..}
VIII	325 ^{..}	17^{..}	1 ^{..}	250^{..}	118 ^{..}	150 ^{..}	17 ^{..}	417^{..}	58 ^{..}	3 ^{..}	356^{..}	65 ^{..}	36 ^{..}	4 ^{..}
IX	335 ^{..}	19^{..}	1 ^{..}	347^{..}	130 ^{..}	309 ^{..}	21 ^{..}	677^{..}	63 ^{..}	8 ^{..}	606^{..}	81 ^{..}	37 ^{..}	17 ^{..}
X	372 ^{..}	26^{..}	2 ^{..}	379^{..}	130 ^{..}	313 ^{..}	26 ^{..}	718^{..}	63 ^{..}	7 ^{..}	648^{..}	98 ^{..}	69 ^{..}	24 ^{..}
XI	356 ^{..}	30^{..}	1 ^{..}	397^{..}	129 ^{..}	255 ^{..}	37 ^{..}	689^{..}	63 ^{..}	9 ^{..}	617^{..}	83 ^{..}	66 ^{..}	27 ^{..}
XII	357 ^{..}	33^{..}	1 ^{..}	380^{..}	129 ^{..}	277 ^{..}	34 ^{..}	691^{..}	65 ^{..}	6 ^{..}	620^{..}	91 ^{..}	79 ^{..}	21 ^{..}
ITALIA														
1976	:	6 272^{..}	1 344 ^{..}	9 763^{..}	1 072 ^{..}	24 ^{..}	— ^{..}	9 787^{..}	485 ^{..}	90 ^{..}	9 212^{..}	1 202 ^{..}	586 ^{..}	505 ^{..}
1977	:	5 264^{..}	885 ^{..}	9 746^{..}	978 ^{..}	19 ^{..}	0 ^{..}	9 765^{..}	458 ^{..}	109 ^{..}	9 198^{..}	1 250 ^{..}	615 ^{..}	307 ^{..}
1978														
I	:	347^{..}	28 ^{..}	870^{..}	82 ^{..}	0 ^{..}	— ^{..}	870^{..}	42 ^{..}	5 ^{..}	823^{..}	110 ^{..}	55 ^{..}	27 ^{..}
II	:	396^{..}	90 ^{..}	843^{..}	81 ^{..}	0 ^{..}	0 ^{..}	843^{..}	38 ^{..}	9 ^{..}	796^{..}	110 ^{..}	53 ^{..}	26 ^{..}
III	:	562^{..}	97 ^{..}	977^{..}	82 ^{..}	1 ^{..}	0 ^{..}	978^{..}	39 ^{..}	12 ^{..}	927^{..}	124 ^{..}	62 ^{..}	30 ^{..}
IV	:	497^{..}	100 ^{..}	966^{..}	81 ^{..}	1 ^{..}	0 ^{..}	967^{..}	38 ^{..}	7 ^{..}	922^{..}	123 ^{..}	60 ^{..}	29 ^{..}
V	:	625^{..}	79 ^{..}	1 047^{..}	82 ^{..}	1 ^{..}	0 ^{..}	1 048^{..}	40 ^{..}	11 ^{..}	997^{..}	133 ^{..}	65 ^{..}	31 ^{..}
VI	:	506^{..}	79 ^{..}	1 052^{..}	82 ^{..}	1 ^{..}	0 ^{..}	1 053^{..}	46 ^{..}	11 ^{..}	996^{..}	133 ^{..}	65 ^{..}	31 ^{..}
VII	:	503^{..}	89 ^{..}	1 039^{..}	82 ^{..}	0 ^{..}	— ^{..}	1 039^{..}	48 ^{..}	13 ^{..}	978^{..}	135 ^{..}	66 ^{..}	38 ^{..}
VIII	:	435^{..}	159 ^{..}	617^{..}	78 ^{..}	0 ^{..}	0 ^{..}	617^{..}	44 ^{..}	8 ^{..}	565^{..}	131 ^{..}	64 ^{..}	35 ^{..}
IX	:	596^{..}	124 ^{..}	915^{..}	82 ^{..}	0 ^{..}	0 ^{..}	915^{..}	42 ^{..}	11 ^{..}	862^{..}	117 ^{..}	57 ^{..}	34 ^{..}
X	:	658^{..}	137 ^{..}	1 055^{..}	82 ^{..}	0 ^{..}	— ^{..}	1 055^{..}	47 ^{..}	10 ^{..}	998^{..}	133 ^{..}	62 ^{..}	30 ^{..}
XI	:	470^{..}	87 ^{..}	954^{..}	81 ^{..}	1 ^{..}	0 ^{..}	954^{..}	43 ^{..}	9 ^{..}	903^{..}	127 ^{..}	58 ^{..}	28 ^{..}
XII	:	890^{..}	250 ^{..}	1 062^{..}	84 ^{..}	1 ^{..}	0 ^{..}	1 063^{..}	46 ^{..}	8 ^{..}	1 009^{..}	130 ^{..}	66 ^{..}	34 ^{..}

5.6

Continued

Seguito

1000 t

	1	2	3	4	5	6	7	8	9	10	11	12	13	14
NEDERLAND														
1976	258	—	—	428	—	601	48	1 079	70	7	1 004	82	39	88
1977	234	—	—	459	—	509	111	1 078	66	11	1 003	87	49	115
1977 VII	200	—	—	30	—	27	5	62	3	1	59	3	3	5
VIII	205	—	—	49	—	45	9	103	4	1	98	7	3	10
IX	230	—	—	47	—	52	9	108	7	1	101	6	5	8
X	217	—	—	29	—	30	13	72	6	1	65	6	4	7
XI	220	—	—	31	—	43	9	83	7	1	75	8	4	7
XII	234	—	—	26	—	38	8	72	6	1	65	5	3	5
1978 I	238	—	—	35	—	55	7	97	7	2	88	6	4	7
II	225	—	—	33	—	46	10	89	8	1	80	7	4	5
III	221	—	—	44	—	65	15	124	8	0	115	13	5	8
IV	209	—	—	54	—	83	7	143	7	1	135	7	2	8
V	205	—	—	59	—	63	6	127	6	1	120	11	5	7
VI	211	—	—	54	—	71	7	132	4	2	126	9	4	8
UEBL / BLEU														
1976	261	490	13	1 214	194	564	67	1 847	116	75	1 659	286	200	62
1977	207	427	5	1 043	101	449	72	1 564	119	122	1 323	221	108	60
1977 X	218	24	0	77	6	49	1	127	9	12	106	19	7	4
XI	202	31	1	99	7	34	4	137	9	7	121	19	7	5
XII	207	28	1	57	6	38	—	95	10	8	76	13	5	6
1978 I	220	48	3	96	3	34	—	131	7	6	118	18	9	5
II	215	39	2	87	6	41	3	131	10	11	110	22	9	6
III	219	68	12	128	7	44	—	172	13	11	148	25	9	7
IV	208	52	1	106	6	40	3	149	13	7	129	29	6	9
V	203	65	2	104	7	60	4	168	10	10	148	30	3	12
VI	220	42	3	70	6	144	6	220	11	39	171	25	5	10
VII	231	21	0	57	2	44	0	100	6	7	87	15	4	6
VIII	227	54	3	86	2	39	3	128	4	6	119	14	5	7
IX	221	57	4	99	3	50	3	151	9	10	132	18	6	9

1000 t

	1	2	3	4	5	6	7	8	9	10	11	12	13	14
UNITED KINGDOM														
1976	877	281	80	7 064	1 632	384	189	7 635	728	136	6 768	1 118	691	419
1977	968	18	2	4 628	1 357	426	484	6 492	657	149	5 683	1 042	719	430
1978														
I	940	1	—	407	120	31	43	480	47	10	424	83	46	40
II	934	1	—	469	126	37	71	577	56	11	510	92	58	34
III	949	0	—	451	129	31	68	549	61	9	478	76	61	41
IV	912	—	—	463	118	61	47	571	60	10	501	96	56	43
V	859	0	0	536	117	54	66	656	55	13	588	91	58	45
VI	864	0	0	569	113	53	56	678	50	16	611	108	66	44
VII	877	0	0	481	16	54	60	594	48	11	535	77	59	41
VIII	945	—	0	455	17	72	47	574	44	13	517	89	52	41
IX	918	—	0	480	16	66	49	595	47	16	533	81	51	57
X	944	0	0	523	22	80	49	651	52	16	583	84	56	56
XI	889	—	—	577	20	53	68	699	59	16	624	98	61	60
XII	887	—	—	468	17	48	39	555	49	13	494	71	51	44
IRELAND / DANMARK														
1976		8^{**}	4^{**}	489^{**}	5^{**}	76^{**}	48^{**}	613^{**}	30^{**}	19^{**}	564^{**}	61^{**}	39^{**}	0^{**}
1977		5^{**}	10^{**}	507^{**}	15^{**}	40^{**}	21^{**}	572^{**}	16^{**}	9^{**}	546^{**}	59^{**}	41^{**}	0^{**}
1977														
VII	:	0^{**}	1^{**}	40^{**}	1^{**}	3^{**}	0^{**}	33^{**}	1^{**}	0^{**}	32^{**}	4^{**}	2^{**}	0^{**}
VIII	:	0^{**}	0^{**}	45^{**}	2^{**}	4^{**}	2^{**}	51^{**}	2^{**}	1^{**}	48^{**}	5^{**}	5^{**}	0^{**}
IX	:	0^{**}	0^{**}	49^{**}	2^{**}	3^{**}	1^{**}	53^{**}	1^{**}	1^{**}	51^{**}	6^{**}	3^{**}	0^{**}
X	:	0^{**}	0^{**}	55^{**}	1^{**}	4^{**}	2^{**}	61^{**}	2^{**}	0^{**}	69^{**}	4^{**}	6^{**}	0^{**}
XI	:	0^{**}	2^{**}	40^{**}	1^{**}	2^{**}	1^{**}	43^{**}	1^{**}	1^{**}	41^{**}	1^{**}	3^{**}	0^{**}
XII	:	0^{**}	3^{**}	30^{**}	1^{**}	2^{**}	1^{**}	33^{**}	2^{**}	1^{**}	30^{**}	2^{**}	3^{**}	0^{**}
1978														
I	:	13^{**}	7^{**}	33^{**}	— ^{**}	6^{**}	3^{**}	42^{**}	2^{**}	1^{**}	39^{**}	3^{**}	3^{**}	0^{**}
II	:	12^{**}	5^{**}	30^{**}	— ^{**}	5^{**}	2^{**}	37^{**}	2^{**}	0^{**}	35^{**}	3^{**}	2^{**}	0^{**}
III	:	15^{**}	6^{**}	35^{**}	— ^{**}	6^{**}	3^{**}	44^{**}	3^{**}	1^{**}	40^{**}	3^{**}	3^{**}	0^{**}
IV	:	21^{**}	5^{**}	46^{**}	1^{**}	6^{**}	1^{**}	53^{**}	1^{**}	1^{**}	51^{**}	3^{**}	3^{**}	2^{**}
V	:	17^{**}	0^{**}	43^{**}	1^{**}	1^{**}	2^{**}	46^{**}	1^{**}	0^{**}	45^{**}	3^{**}	2^{**}	2^{**}
VI	:	21^{**}	4^{**}	49^{**}	1^{**}	6^{**}	2^{**}	57^{**}	2^{**}	1^{**}	54^{**}	3^{**}	3^{**}	2^{**}



Stahlverbrauch
Steel consumption

Consommation d'acier
Consumo di acciaio

6

1000 t

	D	F	I	NL	B-L	UK	IRL	DK	EUR
A									
EGKS-Erzeugnisse / ECSC products / Produits CECA / Prodotti CECA									
1977	39 793	21 953	24 561	3 862	5 159	21 058	355	1 597	118 338
1978	40 053	21 925	23 993	3 949	5 393	20 750	424	1 591	118 078
1975 4	9 331	5 599	5 877	947	1 297	5 045	69	455	28 620
1976 1	10 301	6 466	6 312	949	1 396	5 746	57	458	31 685
2	11 133	6 455	6 499	1 072	1 252	5 498	91	479	32 479
3	10 868	5 459	5 391	966	1 438	4 858	88	475	29 543
4	9 408	5 762	6 745	1 010	1 237	5 614	97	574	30 447
1977 1	10 500	6 097	6 578	1 051	1 364	5 553	92	440	31 675
2	10 152	6 118	6 611	931	1 331	5 080	65	402	30 690
3	9 585	4 539	5 425	907	1 068	4 907	82	357	26 870
4	9 556	5 199	5 947	973	1 396	5 518	116	398	29 103
1978 1	10 194	6 156	5 762	1 054	1 077	5 789	110	380	30 522
2	11 174	6 154	6 338	984	1 549	5 359	121	417	32 096
3	10 132	4 285	5 398	940	1 363	4 685	103	400	27 306
4	8 553	5 337	6 495	971	1 404	4 917	90	394	28 161
B									
Einschließlich Nicht-EGKS-Erzeugnisse Including products not falling under the ECSC Treaty Produits hors traité CECA inclus Inclusi i prodotti non contemplati dal trattato CECA									
1977	36 061	21 091	22 279	4 544	4 222	20 670	478	1 873	111 218
1978	35 205	20 978	21 448	4 544	4 266	20 289	534	1 911	109 155
1975 4	8 252	5 377	5 444	1 129	1 066	5 016	90	518	26 892
1976 1	9 240	6 251	5 736	1 080	1 111	5 724	78	522	29 742
2	10 016	6 282	5 871	1 294	940	5 467	118	548	30 536
3	9 785	5 371	4 785	1 118	1 225	4 669	139	557	27 649
4	8 302	5 596	6 257	1 209	994	5 427	140	677	28 602
1977 1	9 554	5 886	6 063	1 260	1 115	5 414	126	520	29 938
2	9 253	5 886	6 050	1 068	1 080	5 017	97	473	28 924
3	8 738	4 348	4 830	1 058	867	4 795	114	418	25 168
4	8 516	4 971	5 336	1 158	1 160	5 444	141	462	27 188
1978 1	9 192	5 949	5 188	1 357	780	5 691	139	451	28 747
2	9 788	5 894	5 899	1 050	1 254	5 207	147	507	29 546
3	8 910	4 101	4 878	1 049	1 162	4 625	132	471	25 328
4	7 315	5 041	5 683	1 088	1 070	4 746	116	482	25 541

(1) Erzeugung (Strangguß-Halbzeug in Normalguß-Blockgewicht umgerechnet) + Schrottverbrauch in den Walzwerken + Einfuhr - Ausfuhr - Lagerbewegung bei den Werken und Händlern. Die ein- und ausgeführten Mengen und die Lagerbewegung werden mit folgenden Einsatzzahlen (für Massenstahl) auf Rohblockgewicht umgerechnet:

- Erzeugnisse des Vertrages: Rohblöcke: 1,00; Halbzeug: 1,17; Warmbreitband: 1,20; Bandstahl, warm gewalzt: 1,25; Oberbaumaterial: 1,38; Grob- und Mittelbleche: 1,35; Feinbleche und Breitflachstahl: 1,31; übrige Vertragserzeugnisse: 1,27.
- Erzeugnisse außerhalb des Vertrages: Erzeugener Draht: 1,30; Kaltband und Blankstahl: 1,36; Stahlrohre, geschweißt: 1,35; nahtlos: 1,47; Schmiedestücke: 1,26.
- Erzeugnisse aus Edelstahl werden mit entsprechend höheren Koeffizienten hochgerechnet.

(1) Production (continuously cast semi-finished products are converted to normal ingot weight) + scrap consumption in the rolling mills + imports - exports = variations in stocks (at works and stockholders). Tonnes imported and exported and variations in stocks were converted into ingot equivalent by the following coefficients:

- Products falling under the Treaty: Ingots: 1,00; semi-finished products: 1,17; coils: 1,20; strip, hot rolled: 1,25; railway track material: 1,38; medium and heavy plate: 1,35; sheet and universal plates: 1,31; other products falling under the Treaty: 1,27.
- Products not falling under the Treaty: Drawn wire: 1,30; cold reduced strip and bright steel bars: 1,36; steel tubes, welded: 1,35; seamless: 1,47; forgings: 1,26.
- Special steel products have been converted by appropriately increased coefficients.

(1) Production (demi-produits de coulée continue convertis en lingots de coulée normale) + consommation de ferraille dans les laminaires + importations - exportations = variations des stocks (stocks en usines sid. et chez les négociants). On a converti en équivalent lingot les tonnages importés et exportés et les variations des stocks en utilisant pour les produits en acier courants les coefficients suivants:

- Produits du Traité: Lingots: 1,00; Demi-produits: 1,17; Coils: 1,20; Feuillards à chaud: 1,25; Matériel de voie: 1,38; Tôles fortes et moyennes: 1,35; Tôles fines et larges plats: 1,31; Autres produits du Traité: 1,27.
- Produits hors Traité: Fil treillé: 1,30; Feuillards à froid et barres étirées: 1,36; Tubes d'acier, soudés: 1,35; sans soudure: 1,47; Pièces forgées: 1,26.
- Les produits en aciers fins et spéciaux ont été convertis à l'aide de coefficients majeurs.

(1) Produzione (semiprodotti di colata continua convertiti in lingotti di colata normale) + consumo di rottame nei laminatoi + importazioni - esportazioni = variazione delle scorte presso gli stabilimenti e presso i commercianti. Sono stati convertiti in equivalente di acciaio grezzo i quantitativi importati ed esportati e le variazioni delle scorte utilizzando per i prodotti di acciaio comune i coefficienti seguenti:

- Prodotti del Trattato: Lingotti: 1,00; Semiprodotti: 1,17; Coils: 1,20; Nastri a caldo: 1,25; Materiale per binari: 1,38; Lamiera spessa e media: 1,35; Lamiera sottile e larghi piatti: 1,31; Altri prodotti del Trattato: 1,27.
- Prodotti non considerati nel Trattato: Fili trafilati: 1,30; Nastri laminati a freddo e prodotti stirati: 1,36; Tubi d'acciaio saldati: 1,35; Non saldati: 1,47; Prodotti forgiati: 1,26.
- I prodotti in acciai fini e speciali sono stati convertiti per mezzo di coefficienti aumentati.

DE EUROPÆISKE FÆLLESSKABERS STATISTISKE KONTOR
STATISTISCHES AMT DER EUROPÄISCHEN GEMEINSCHAFTEN
STATISTICAL OFFICE OF THE EUROPEAN COMMUNITIES
OFFICE STATISTIQUE DES COMMUNAUTÉS EUROPÉENNES
ISTITUTO STATISTICO DELLE COMUNITA EUROPEE
BUREAU VOOR DE STATISTIEK DER EUROPESE GEMEENSCHAPPEN

A. Dornonville de la Cour Generaldirektør / Generaldirektor / Director-General
Directeur général / Direttore generale / Directeur generaal

V. Paretti Direktør, som varetager den tekniske koordination, navnlig koordinationen mellem direktorat A, B, og F
Direktor für die technische Koordinierung, namentlich der Direktionen A, B, und F
Director responsible for technical coordination and coordination between Directorates A, B, and F in particular
Directeur chargé de la coordination technique et en particulier des directions A, B et F
Direttore incaricato del coordinamento tecnico e in particolare del coordinamento delle direzioni A, B ed F
Directeur belast met de technische coördinatie tussen de directoraten A, B en F

G. W. Clarke Konsulent / Berater / Adviser / Conseiller / Consigliere / Adviseur

N. Ahrendt Assistent / Assistent / Assistant / Assistant / Assistente / Assistent

Direktører / Direktoren / Directors / Directeurs / Direttori / Directeuren:

V. Paretti Almen statistik, metodologi og forbindelsesvirksomhed
Allgemeine Statistik, Methoden, Verbindungswesen
General statistics, statistical methods and liaison activities
Statistiques générales, méthodologie et activités de liaison
Statistiche generali, metodologia ed attività di collegamento
Algemene statistiek, statistische methoden en contactbureau

G. Bertaud Nationalregnskaber
Volkswirtschaftliche Gesamtrechnung
National accounts
Comptes nationaux
Conti nazionali
Nationale rekeningen

D. Harris Befolknings- og socialstatistik
Bevölkerungs- und Sozialstatistik
Demographic and social statistics
Statistiques démographiques et sociales
Statistiche demografiche e sociali
Sociale en bevolkingsstatistiek

S. Louwes Landbrugs-, skovbrugs- og fiskeristatistik
Statistik der Landwirtschaft, Forstwirtschaft und Fischerei
Agriculture, forestry and fisheries statistics
Statistiques de l'agriculture, des forêts et des pêches
Statistiche dell'agricoltura, delle foreste e della pesca
Landbouw-, bosbouw- en visserijstatistiek

H. Schumacher Industri-, miljø- og tjenesteydelsesstatistik
Industrie, Umwelt- und Dienstleistungsstatistik
Industrial, environment and services statistics
Statistiques de l'industrie, de l'environnement et des services
Statistiche dell'industria, dell'ambiente e dei servizi
Industrie-, milieu- en dienstverleningsstatistiek

S. Ronchetti Statistik vedrørende udenrigshandel, AVS og tredjelande
Statistik des Außenhandels, der AKP-Länder und der Drittländer
External trade, ACP and non-member countries statistics
Statistiques du commerce extérieur, ACP et pays tiers
Statistiche del commercio esterno, ACP e paesi terzi
Statistiek van de buitenlandse handel, ACS-Landen, derde landen

**Salgs- og abonnementskontorer · Vertriebsbüros · Sales Offices
Bureaux de vente · Uffici di vendita · Verkoopkantoren**

Belgique - België

Moniteur belge - Belgisch Staatsblad
Rue de Louvain 40-42 -
Leuvensestraat 40-42
1000 Bruxelles - 1000 Brussel
Tél. 512 00 26
CCP 000-2005502-27
Postrekening 000-2005502-27

Sous-dépôts - Agentschappen:

Librairie européenne - Europese
Boekhandel
Rue de la Loi 244 - Wetstraat 244
1040 Bruxelles - 1040 Brussel

CREDOC

Rue de la Montagne 34 - Bte 11 -
Bergstraat 34 - Bus 11
1000 Bruxelles - 1000 Brussel

Danmark

J.H. Schultz - Boghandel
Møntergade 19
1116 København K
Tlf. (01) 14 11 95
Girokonto 200 1195

Underagentur:

Europa Bøger
Gammel Torv 6
Postbox 137
1004 København K
Tlf. (01) 14 54 32

BR Deutschland

Verlag Bundesanzeiger
Breite Straße - Postfach 10 80 06
5000 Köln 1
Tel. (0221) 21 03 48
(Fernschreiber: Anzeiger Bonn
8 882 595)
Postcheckkonto 834 00 Köln

France

*Service de vente en France des publica-
tions des Communautés européennes*

Journal officiel
26, rue Desaix
75732 Paris Cedex 15
Tél. (1) 578 61 39 - CCP Paris 23-96

Sous-agent

D.E.P. - Maison de l'Europe
37, rue des Francs-Bourgeois
75004 Paris
Tél.: 887 96 50

Ireland

Government Publications
Sales Office
G.P.O. Arcade
Dublin 1

or by post from

Stationery Office
Beggar's Bush
Dublin 4
Tel. 68 84 33

Italia

Libreria dello Stato
Piazza G. Verdi 10
00198 Roma - Tel. (6) 8508
Telex 62008
CCP 1/2640

Agenzia

Via XX Settembre
(Palazzo Ministero del tesoro)
00187 Roma

**Grand-Duché
de Luxembourg**

*Office des publications officielles
des Communautés européennes*
5, rue du Commerce
Boîte postale 1003 - Luxembourg
Tél. 49 00 81 - CCP 19190-81
Compte courant bancaire:
BIL 8-109/6003/300

Nederland

Staatsdrukkerij- en uitgeverijbedrijf
Christoffel Plantijnstraat, 's-Gravenhage
Tel. (070) 62 45 51
Postgiro 42 53 00

United Kingdom

H.M. Stationery Office
P.O. Box 569
London SE1 9NH
Tel. (01) 928 69 77, ext. 365
National Giro Account 582-1002

United States of America

*European Community Information
Service*
2100 M Street, N.W.
Suite 707
Washington, D.C. 20 037
Tel. (202) 862 95 00

Schweiz - Suisse - Svizzera

Librairie Payot
6, rue Grenus
1211 Genève
Tél. 31 89 50
CCP 12-236 Genève

Sverige

Librairie C.E. Fritze
2, Fredsgatan
Stockholm 16
Postgiro 193, Bankgiro 73/4015

España

Libreria Mundi-Prensa
Castelló 37
Madrid 1
Tel. 275 46 55

Andre lande · Andere Länder · Other countries · Autres pays · Altri paesi · Andere landen

Kontoret for De europæiske Fællesskabers officielle Publikationer · Amt für amtliche Veröffentlichungen der Europäischen Gemeinschaften · Office for Official Publications of the European Communities · Office des publications officielles des Communautés européennes · Ufficio delle pubblicazioni ufficiali delle Comunità europee · Bureau voor officiële publikaties der Europese Gemeenschappen

Luxembourg 5, rue du Commerce Boîte postale 1003 Tél. 49 00 81 - CCP 19 190-81 Compte courant bancaire BIL 8-109/6003/300

Pris pr. hæfte DKR 70,30
Einzelpreis DM 25,30
Single copy UKL 6.75/USD 13.40
Prix par numéro FF 58/BFR 400
Prezzo unitario LIT 11300
Prijs per nummer HFL 27,50/BFR 400

Helårsabonnement DKR 175
Jahresabonnement DM 63
Annual subscription UKL 16/USD 32.50
Abonnement annuel FF 140/BFR 1000
Abbonamento annuale LIT 26800
Jaarabonnement HFL 69/BFR 1000



KONTORET FOR DE EUROPÆISKE FÆLLESSKABERS OFFICIELLE PUBLIKATIONER
AMT FÜR AMTLICHE VERÖFFENTLICHUNGEN DER EUROPÄISCHEN GEMEINSCHAFTEN
OFFICE FOR OFFICIAL PUBLICATIONS OF THE EUROPEAN COMMUNITIES
OFFICE DES PUBLICATIONS OFFICIELLES DES COMMUNAUTÉS EUROPÉENNES
UFFICIO DELLE PUBBLICAZIONI UFFICIALI DELLE COMUNITÀ EUROPEE
BUREAU VOOR OFFICIËLE PUBLIKATIES DER EUROPESE GEMEENSCHAPPEN

ISSN 0378-7672