

STA+ 0169



folded

BALANCES OF PAYMENTS

Quarterly data

BALANCES DES PAIEMENTS

Données trimestrielles

1-1983



STATISTICAL OFFICE OF THE EUROPEAN COMMUNITIES
OFFICE STATISTIQUE DES COMMUNAUTÉS EUROPÉENNES

L-2920 Luxembourg-Kirchberg — Tél. 43011, Téléx: Comeur Lu 3423
B-1049 Bruxelles, Bâtiment Berlaymont, Rue de la Loi 200 (Bureau de liaison) — Tél. 235 11 11

This publication is obtainable from the sales offices mentioned on the inside back cover.

Pour obtenir cette publication, prière de s'adresser aux bureaux de vente dont les adresses sont indiquées à la page 3 de la couverture.

BALANCES OF PAYMENTS

Quarterly data

BALANCES DES PAIEMENTS

Données trimestrielles

1-1983

Bemærk: Denne bulletin udsendes hvert kvartal på engelsk/fransk. Kun overskrifterne for Eurostat-nomenklaturen er trykt på de andre fællesskabssprog, på siderne 18-21. En oversættelse af hele teksten kan fås ved henvendelse til Eurostat.

Hinweis: Dieses vierteljährliche Bulletin erscheint regelmäßig in Englisch/Französisch. In den anderen Gemeinschaftssprachen ist lediglich die Aufzählung der Rubriken des vom Eurostat verwendeten Schemas vorgesehen (siehe Seiten 18 bis 21). Eine vollständige Übersetzung des Textes ist auf Anfrage beim Eurostat erhältlich.

Σημείωση: Τό δελτίο αυτό δημοσιεύεται στά άγγλικά καί γαλλικά κάθε τρίμηνο. Μόνο ό πίνακας μέ τούς τίτλους (έπικεφαλίδες) κατά τήν ταξινόμηση τής Eurostat δημοσιεύεται καί στίς άλλες γλώσσες τής Κοινότητας, στίς σελίδες 18 μέχρι 21. Μιά μετάφραση του όλου κειμένου μπορεί νά λάβει κανείς από τήν Eurostat.

Notice: This bulletin is published quarterly in English/French. Only the list of headings of the Eurostat nomenclature is given in the other languages, on pages 18 to 21. A translation of the whole text is available from Eurostat.

Avertissement: Ce bulletin trimestriel est régulièrement publié en anglais/français. Seule, la liste des rubriques du schéma adopté par Eurostat est publiée, dans les autres langues de la Communauté, aux pages 18 à 21. Une traduction complète des textes peut être obtenue auprès de l'Eurostat.

Avvertenza: Questo bollettino trimestrale è pubblicato regolarmente in inglese/francese. Solo la lista delle rubriche dello schema dell'Eurostat è pubblicata, nelle altre lingue della Comunità, alle pagine da 18 a 21. Una traduzione completa dei testi può essere ottenuta presso l'Eurostat.

Nota: Dit driemaandelijks bulletin wordt regelmatig gepubliceerd in het Engels/Frans. Alleen de lijst van rubrieken van het door Eurostat toegepaste schema wordt in de andere talen van de Gemeenschap gepubliceerd op de bladzijden 18 tot en met 21. Een vertaling van de volledige tekst is verkrijgbaar bij Eurostat.

Luxembourg: Office des publications officielles des Communautés européennes, 1982

Cat: CA-BK-83-001-2A-C

Reproduction of the contents of this publication is subject to acknowledgement of the source
La reproduction des données est subordonnée à l'indication de la source

Printed in Belgium

Contents

Symbols, abbreviations and nomenclature used	4	D. Capital, excluding reserves	42
Introduction.....	5	D.1 Direct investment	43
The balance of payments: concepts and definitions ...	6	D.2 Portfolio investment	44
Explanatory notes.....	8	D.3 Other long-term capital	45
ECU conversion rates	17	D.3.1 Official sector, long term.....	46
Main national publications giving balance-of-pay- ments data.....	22	D.3.2 Deposit banks, long term.....	47
		D.3.3 Other sectors, long term.....	48
		D.4 Other short-term capital.....	49
		D.4.1 Official sector, short term	50
		D.4.2 Deposit banks, short term	51
		D.4.3 Other sectors, short term.....	52
I - SUMMARY TABLES		E. Reserves	53
International comparisons		E.1.1 Gold	53
1. Trade balance.....	24	E.1.2 Special drawing rights (SDR)	53
2. Current balance.....	24	E.1.3 Reserve position in the IMF	54
3. Basic balance	25	E.1.6 Foreign exchange assets	54
4. Reserves.....	25	E.1.7 Other claims.....	54
		E.2.1 Use of IMF credit	55
		E.3.0 Counterpart to net SDR allocations.....	55
II - TABLES BY HEADING		F. Errors and omissions	55
A. Goods and services	28		
A.1 Merchandise.....	29	III - TABLES BY COUNTRY	
A.2 Services.....	30	FR of Germany.....	58
A.2.1 Transport.....	31	France	60
A.2.2 Insurance on transport.....	32	Italy	62
A.2.3 Travel.....	33	Netherlands	64
A.2.4 Investment income.....	34	BLEU	66
A.2.5 Earnings from work	35	United Kingdom.....	68
A.2.6 Government transactions.....	36	Ireland.....	70
A.2.7 Other services.....	37	Denmark	72
B. Unrequited transfers	38	EUR 9	74
B.1 Private transfers.....	39	Greece.....	76
B.2 Official transfers.....	40	EUR 10	78
C. Current account	41	Spain	80
		Portugal	82
		United States.....	84
		Japan.....	86

Symbols, abbreviations and nomenclature used

EUROSTAT	Statistical Office of the European Communities
Mio	Million
Mrd	'000 million
ECU	European currency unit
*	Estimate made by EUROSTAT
0	Nil or data less than half 0.5 Mio ECU
:	No data available
EUR 10	Total of the ten member countries of the European Communities (FR of Germany, France, Italy, Netherlands, Belgium, Luxembourg, United Kingdom, Ireland, Denmark and Greece)
EUR 9	Total of the nine older member countries
UEBL-BLEU	Belgo-Luxembourg Economic Union
IMF	International Monetary Fund
OECD	Organization for Economic Cooperation and Development
SDR	Special drawing rights
DM	German mark
FF	French franc
LIT	Italian lira
HFL	Dutch florin (guilder)
BFR	Belgian franc
LFR	Luxembourg franc
UKL	Pound sterling
IRL	Irish pound
DKR	Danish crown
PES	Spanish peseta
ΔPX	Greek drachma
ESC	Portuguese escudo
USD	United States dollar

Introduction

This report gives the most recently available data on the overall balance of payments (quarterly and annual flows) for each of the Member States of the European Community and for the Community as a whole (sums of EUR 10 and EUR 9), for each of the countries applying for membership (Spain and Portugal) and also for the United States and Japan.

Comparative tables for the main balances of the balances of payments of industrialized countries are also included.

A shorter version of Eurostat's balance-of-payments layout is also given in the monthly publication *Eurostatistics*.

All these data are derived from those which the authorities in each country prepare for their own use, on the basis of definitions and methods which have not been completely harmonized; they are set out here according to a layout based on the one suggested in the fourth edition of the International Monetary Fund's publication, *Balance of Payments Manual*.

Since, however, this new layout is being implemented gradually, and by no means uniformly from one country to another, some reservations need to be expressed in respect of international comparability. In the past Eurostat has published monographs on the balance-of-payments method-

ologies of the Member States with reference to the third edition of the IMF's manual. Similar monographs, based on the material in the fourth edition, will be published shortly.

The figures are expressed in millions of European currency units (ECU), the value of which in national currencies is given on page 17.

The total of quarterly data can differ from the annual data because of their conversion into ECU by different conversion rates and, especially, because of revision of annual data not followed by revision of quarterly data.

The series managed by computer (the CRONOS management system of chronological series) contain data in national currencies and in ECU; these are annual series from 1960 onwards, and quarterly series from 1970 onwards. Non-harmonized quarterly series providing additional details on the transactions carried out by a particular country are also included in the data-base, along with monthly series drawn up on settlements bases.

Additional information on the data-base and also on the methodology of balances of payments may be obtained from Eurostat's Division A2, 'Regional and financial statistics'.

The balance of payments: concepts and definitions

Preliminary remarks

The definitions given below have been drawn up on the basis of information contained in the *Balance of Payments Manual*, fourth edition, published in 1977 by the International Monetary Fund.

Basic concepts

The balance of payments is defined as the record of a country's international transactions with the rest of the world (or, in other words, transactions of its residents with non-residents).

These transactions may involve merchandise, services, transfers, loans issued or received, market securities, foreign exchange, etc.

The various transactions are recorded in the balance of payments by the double-entry system of bookkeeping. For instance, the import of a commodity is recorded under the heading 'merchandise' with a minus sign and in the capital account with a plus sign.

Likewise, all other transactions (including unrequited transfers) are entered twice, the amounts being identical but having, in one case a plus sign and in the other a minus sign. The sum of all the items in the balance of payments is obviously always equal to zero, and the balance of payments is therefore always in balance.

This being so, how is it that we can talk about surpluses and deficits on the balance of payments?

When the balance of payments is said to be in balance or out of balance, this does not refer to the balance as a whole but simply to one of its component parts, that is to say, one item or a collection of items. The various items in the balance of payments may therefore be used, much like building blocks, to construct the kind of analytical presentation needed. There is, therefore, not one single balance of payments, but a whole series of balances. In order to define one of these balances of payments, an imaginary line may be drawn at some significant point in the list of items and we may say that all the transactions appearing above the line are those that have to be financed, whilst all those appearing below the line are the sources of finance.

A disequilibrium in the balance of payments may therefore be regarded as a deficit above the line, offset by the net total of transactions below the line. For this purpose we first need a standard presentation of all the transactions described in the balance of payments.

Please refer to the list of items in the layout adopted by Eurostat on pages 18 to 21.

The balance of trade (merchandise)

The balance of trade is often regarded as the most important item because it deals with merchandise which, in value terms, often makes up the main item in the balance of payments.

The balance of trade as a component of the balance of payments differs from the balance of trade drawn up on the basis of external trade statistics because of methodological differences.

External trade statistics are drawn up on the basis of custom statistics and import data, being evaluated on a cif basis, which includes the cost of transport and insurance; the balance of trade as a component of the balance of payments, on the other hand, is drawn up on an fob/fob basis. There are a number of other differences with regard to scope, chronology and evaluation. Although these differences are often only marginal, they may in certain cases reach substantial proportions.

Services

The main items included under services are all the transactions on transport, insurance on transport, travel, investment income and earnings from work, government transactions not included elsewhere, etc.

'*Transport*' covers freighting and other distribution services relating to merchandise, as well as services of the same type performed for most other goods. The other category of services included under the heading 'transport' includes services performed by carriers, principally for the carriage of passengers, which are not classified under the heading 'travel', together with goods and services acquired by carriers and consumed in their operations.

'*Travel*' covers goods and services acquired from an economy by non-resident travellers during their stay on the territory of that economy and for their own use.

'*Insurance on transport*' means the insurance of moveable property whilst it is in transit.

'*Investment income*' covers income of non-residents from their financial assets invested in the compiling economy (debit) and income of residents from their financial assets invested abroad (credit).

'*Earnings from work*' covers wages, salaries and other remuneration (whether in cash or in kind) earned by workers from the work they perform for an economic unit whose place of residence is different from their own (frontier workers, seasonal workers, etc.).

'*Government transactions n.i.e.*' covers transactions by the resident public sector, or other resident sectors, with non-resident public sectors. The main transactions are carried out by embassies and consulates abroad, military organizations and other bodies abroad, common military organizations, etc.

Other goods and services provided or received by the government are also included under this heading. For unrequited transfers carried out by the public sector, please see below.

Unrequited transfers

Unrequited transfers are transfers undertaken without a *quid pro quo*, for instance a donation, a remittance by an emigrant worker or a country's contribution to an international organization.

Another very important element of unrequited transfers is aid paid to developing countries and countries' contributions to the budgets of the European Community institutions.

The current account

The sum of the headings 'merchandise', 'services' and 'unrequited transfers' constitutes the current account. Occasionally, government aid to developing countries is not included in the current account, but aggregated with certain loans (which are normally to be found in the capital account) under the heading 'official aid'. This is not the case with the balance drawn up by Eurostat, which includes all official transfers.

Services and unrequited transfers taken together are usually referred to as 'invisibles', or 'invisible transactions'. This description enables a distinction to be drawn between these elements and visible transactions (or merchandise).

Another aggregate is that referred to as the 'balance of goods and services', which is an expression of the net transfer of resources between an economy and the rest of the world. In contrast, the current account — according to the definition adopted by Eurostat — represents transactions which add or subtract certain elements to or from an economy's foreign financial holdings (apart, of course, from changes in value). The current account is the balance most frequently used, even if it cannot be regarded as the sole indicator of how a country's balance of payments is behaving.

The capital account

The capital account records capital transactions, including the net acquisition of foreign financial assets.

The capital account may also be defined as the account which reflects all those transactions that finance current transactions. Returning to the example given above of double-entry bookkeeping, it may be said that for every active transaction (exports), there must be another corresponding transaction (increase in assets) which must be entered with a minus sign. In the capital account, therefore, increases in assets and decreases in liabilities are indicated with a minus sign, whilst decreases in assets and increases in liabilities are indicated with a plus sign.

Capital account is divided into two parts:

- capital, excluding reserves,
- reserves.

Capital, excluding reserves

The classification of standard components under this heading is based on the following criteria:

- (1) The type of capital (direct investment, portfolio investment and other capital)
- (2) The traditional distinction between the long term and the short term based on the initial contractual maturity, that is to say, respectively, more than one year on one year or less.
- (3) The additional breakdown by sector of the creditor or debtor in the compiling economy.
- (4) The customary distinction between assets and liabilities.

The standard components are:

Direct investment covers all capital transactions between, on the one hand, direct investment enterprises and, on the other hand, the direct investors themselves.

Direct investments are made with the aim of acquiring an interest in an enterprise operating on the territory of an economy other than the home economy of the investor, the aim of the latter being that of acquiring effective decision-taking power with regard to the management of the enterprise.

Portfolio investments covers investment in long-term bonds and corporate equities other than direct investments and reserves.

Other capital is a residual category subdivided into long-term and short-term maturities, the public sector, commercial banks and other sectors.

Reserves

This group covers those assets that are conceived of as available for use by an economy's central authorities in meeting balance of payments needs, such as recourse to International Monetary Fund loans or loans from the European Monetary Cooperation Fund.

The balance of the heading 'Reserves' also contains contra-items for allocations of SDRs and also, in the case of some countries, exchange-rate adjustments.

It should be pointed out, that, unlike the situation in the past, monetary authorities' liabilities are no longer given below the line but are included with those of the public sector under the group 'Capital, excluding reserves'; for this reason the balance of transactions on reserves cannot be compared to the balance of official payments as it has been published hitherto by Eurostat. It should also be pointed out that a minus sign for the balance of the reserves indicates a net increase in assets or a decrease in liabilities.

Errors and omissions

Apart from the current and capital accounts, the balance of payments also includes an errors and omissions item.

The net total of errors and omissions is a contra-entry which offsets any surplus of credits over debits, or vice versa. This total may be a substantial figure when the balance of payments statistics are derived from a variety of sources, and it may be an important element in an analysis of the balance of payments by, for instance, revealing a capital outflow which is not recorded elsewhere.

The 'errors and omissions' component of the Communities' balance of payments includes some fairly sizeable amounts. For certain countries, it includes non-identifiable commercial credits. The amounts included under this heading may not invariably be regarded as an indicator of the quality of the statistics, because a fairly insignificant entry may be the result of a balance of payments drawn up solely on the basis of banks' statistics, which balance themselves out.

The basic balance

Outside its main layout, Eurostat prepares an analytical balance: the basic balance.

The basic balance is the sum of the balances of current and long-term capital transactions. It is meant to be an indicator of long-term trends in the balance of payments because it is supposedly not distorted by fluctuating, easily reversible, or speculative factors. The inclusion, however, of portfolio investments may sometimes introduce unstable factors which should be carefully analysed.

Bearing in mind its definition, a plus on the basic balance, unlike the balance of reserves, indicates a surplus and, vice versa, a minus on the basic balance indicates a deficit.

Explanatory notes

FR of GERMANY

- Federal Republic including West Berlin.
- It has not in all cases been possible to distinguish direct investment from other forms of long-term capital, as certain loans that might more properly be treated as direct investment cannot be separated from the totals under item D.3.3.L 'Other liabilities' (long-term - private sector).
- Long-term commercial credits of the non-monetary private sector are not included under item D.3.3, but under item D.4.3.

FRANCE

- Balance of payments between France (including overseas franc-area countries) and the world.
- Insurance on transport is included partly under item A.2.1 'Transport', partly under A.2.7 'Other services'.

ITALY

- The item E.1.7 'Other claims' includes the revaluation of gold.
- The balance of the heading reserves also contains exchange-rate adjustments.

NETHERLANDS

- Merchanting and processing transactions, usually recorded in item A.1 'Merchandise' are included in item A.2.7 'Other services'.
- The item 'Insurance on transport' presents the balance of credits and debits.

BLEU

- Since the data have been converted from thousand millions of Belgian francs, it is possible that the amount given for an item in the balance does not correspond exactly to the sum of its component items.
- Life insurance, sinking fund insurance and credit insurance are included under items D.3.3 'Other long-term liabilities' of the private sector.
- Since short-term liabilities of the private sector are not wholly separable from other items, they are included under 'Other long-term capitals' of the private sector (D.3.3).
- Capital accruing from re-financing of foreign commercial claims through non-monetary institutions are included in the assets of commercial banks (D.3.2).

UNITED KINGDOM

- Payments for military equipment are included in 'Merchandise: imports'.
- Item A.2.7 'Other services' includes 'Insurance on transport'.
- Direct investment in the petroleum industry is included under item D.3.3.
- Bank of England assets are included in the assets of commercial banks.
- Bank of England liabilities in the form of current and deposit accounts and Bank of England liabilities other than those in the form of Treasury Bills and British Government stocks are included in the liabilities of commercial banks.
- The data given under the headings E.1.1 and E.1.2 represent the differences between their end-of-period valuations. The adjustments necessary to value these items at transactions' rates of exchange are included in item E.1.6 'Freely mobilizable assets'.

IRELAND

- Item A.2.7 'Other services' includes 'Insurance on transport'.

DENMARK

- The balance of payments of Denmark covers transactions carried out by residents in metropolitan Denmark, the Faeroes and Greenland with the rest of the world.
- Exports fob, imports mainly fob.
- Merchanting transactions, usually recorded in item A.1 'Merchandise', are included in item A.2.7 'Other services'.
- Figures relating to item A.2.1 'Transport' refer only to sea freight. Air and land freight are included partly in item A.1 'Merchandise' and partly included in item A.2.7 'Other services'.
- Item A.2.7 'Other services' includes 'Insurance on transport' and 'Earnings from work'.

GREECE

- Portfolio investment is included in item D.3.3.L 'Other liabilities'.

UNITED STATES

- The item 'Insurance on transport' is included under A.2.7 'Other services'.
- Earnings of US subsidiaries abroad and of foreign subsidiaries in the United States reinvested in the country in which they arise are included under A.2.4 'Investment income'.
- Long-term and short-term assets of the public sector are included in D.3.1.A.
- Heading D.3.1.L also includes short-term liabilities.

JAPAN

- The item 'Merchandise' does not cover the value of goods bought from residents by US and UN military forces.
- The item A.2.4 'Investment income' includes undistributed earnings.
- Goods procured in Japan by US and UN military forces are included in the credits of item A.2.6.

Table des matières

Symboles, abréviations et dénominations employés	11	D. Capitaux à l'exclusion des réserves	42
Introduction.....	12	D.1 Investissements directs	43
Concepts et définitions de la balance des paiements.....	13	D.2 Investissements de portefeuille	44
Notes explicatives.....	15	D.3 Autres capitaux à long terme	45
Contre-valeur de 1 ECU.....	17	D.3.1 Secteur officiel à long terme	46
Principales publications nationales en matière de balance des paiements.....	22	D.3.2 Banques de dépôt à long terme.....	47
		D.3.3 Autres secteurs à long terme.....	48
		D.4 Autres capitaux à court terme	49
		D.4.1 Secteur officiel à court terme	50
		D.4.2 Banques de dépôts à court terme.....	51
		D.4.3 Autres secteurs à court terme.....	52
I - TABLEAUX DE SYNTHÈSE		E. Réserves	53
Comparaisons internationales		E.1.1 Or	53
1. Balance commerciale.....	24	E.1.2 Droits de tirage spéciaux (DTS).....	53
2. Balance courante	24	E.1.3 Position de réserve auprès du FMI	54
3. Balance de base	25	E.1.6 Avoirs en devises	54
4. Réserves.....	25	E.1.7 Autres créances	54
		E.2.1 Recours au crédit du FMI	55
		E.3.0 Contrepartie des allocations nettes de DTS.....	55
		F. Erreurs et omissions	55
II - TABLEAUX PAR RUBRIQUE			
A. Biens et services	28	III - TABLEAUX PAR PAYS	
A.1 Marchandises.....	29	RF d'Allemagne	58
A.2 Services	30	France	60
A.2.1 Transports.....	31	Italie	62
A.2.2 Assurances-transport	32	Pays-Bas	64
A.2.3 Voyages.....	33	UEBL	66
A.2.4 Revenus du capital	34	Royaume-Uni	68
A.2.5 Revenus du travail.....	35	Irlande.....	70
A.2.6 Transactions gouvernementales n.c.a.	36	Danemark	72
A.2.7 Autres services.....	37	EUR 9.....	74
B. Transferts unilatéraux	38	Grèce.....	76
B.1 Transferts privés.....	39	EUR 10.....	78
B.2 Transferts publics	40	Espagne	80
C. Balance courante	41	Portugal	82
		États-Unis.....	84
		Japon.....	86

Symboles, abréviations et dénominations employés

EUROSTAT	Office statistique des Communautés européennes
Mio	Million
Mird	Milliard
Écu/ECU	Unité monétaire européenne
*	Estimation de l'EUROSTAT
0	Néant ou donnée inférieure à 0,5 Mio ECU
:	Donnée non disponible
EUR 10	Ensemble des dix États membres des Communautés européennes (RF d'Allemagne, France, Italie, Pays-Bas, Belgique, Luxembourg, Royaume-Uni, Irlande, Danemark et Grèce)
EUR 9	Ensemble des neuf anciens États membres
UEBL-BLEU	Union économique belgo-luxembourgeoise
FMI	Fonds monétaire international
OCDE	Organisation de coopération et de développement économiques
DTS	Droits de tirage spéciaux
DM	Mark allemand
FF	Franc français
LIT	Lire italienne
HFL	Florin
BFR	Franc belge
LFR	Franc luxembourgeois
UKL	Livre sterling
IRL	Livre irlandaise
DKR	Couronne danoise
PES	Pesetas espagnole
ΔPX	Drachme grecque
ESC	Escudo portugais
USD	Dollar des États-Unis

Introduction

Le présent bulletin fournit pour chacun des membres de la Communauté européenne et pour l'ensemble (totaux EUR 10 et EUR 9), pour chacun des deux pays candidats (Espagne et Portugal), ainsi que pour les États-Unis et le Japon, les données les plus récentes disponibles sur la balance des paiements globale (flux trimestriels et annuels).

Des tableaux de comparaison entre les principaux soldes des balances des paiements des pays industrialisés sont également repris dans la publication.

Une version plus succincte du schéma de balance de paiements de l'Eurostat est également publiée dans la publication mensuelle *Eurostatistiques*.

Toutes ces données sont établies à partir de celles que les autorités des différents pays élaborent pour leur propre compte selon des définitions et méthodes qui ne sont pas complètement harmonisées entre elles; elles sont présentées selon un schéma dérivé de celui proposé par la 4^e édition du *Manuel de la balance des paiements* du Fonds monétaire international.

Toutefois, du fait de la mise en application progressive et non uniforme entre pays du nouveau schéma, des réserves doivent être formulées quant à la comparabilité internationale des données. L'Eurostat a précédemment publié des études décrivant les méthodologies des balances des paie-

ments des pays membres par référence à la 3^e édition du Manuel du FMI. Des études semblables, se référant à la 4^e édition, seront publiées prochainement.

Les données publiées sont exprimées en millions d'unités monétaires européennes (ECU), dont les contre-valeurs en unités monétaires nationales figurent au tableau de la page 17.

Les données annuelles peuvent différer de la somme des quatre trimestres du fait de leur conversion en ECU au moyen de taux différents et, surtout, de révision des données annuelles non suivies de révision des séries trimestrielles.

Les séries gérées par ordinateur selon le système de gestion des séries chronologiques CRONOS comprennent des données en monnaie nationale et en ECU: séries annuelles à partir de l'année 1960 et séries trimestrielles à partir de 1970. Des séries trimestrielles non harmonisées fournissant des détails supplémentaires sur les transactions d'un pays sont également reprises dans la base de données, ainsi que des séries mensuelles établies sur base des règlements.

Des informations supplémentaires concernant la base de données ainsi que la méthodologie des balances des paiements peuvent être obtenues auprès de la Division A2 — Statistiques régionales et financières — de l'Eurostat.

Concepts et définitions de la balance des paiements

Avant-propos

Les définitions ci-après sont établies par référence au *Manuel de la Balance des paiements* — 4^e édition — Fonds monétaire international — 1977.

Concepts de base

La balance des paiements est définie comme le relevé des transactions internationales d'un pays avec le reste du monde (ou, en d'autres termes, des transactions des résidents d'un pays avec des non-résidents).

Ces transactions portent sur des marchandises, services, transferts, crédits octroyés ou reçus, titres des marchés, devises, etc.

Les différentes transactions sont enregistrées dans la balance des paiements selon la méthode comptable en partie double. Par exemple, l'importation d'un bien est enregistrée dans le poste «marchandises» avec le signe – et dans le compte capital avec le signe +.

De la même façon, les autres transactions (y inclus les transferts unilatéraux) sont enregistrées deux fois, pour des valeurs identiques mais des signes opposés. Il est évident que la somme de tous les postes de la balance des paiements est toujours égale à zéro, la balance des paiements est donc toujours en équilibre.

Dès lors, comment est-il possible de parler de déséquilibre de la balance des paiements ?

L'équilibre ou le déséquilibre de la balance des paiements ne concerne pas la balance dans son ensemble, mais seulement une de ses parties, c'est-à-dire un ou un ensemble de ses postes. Les différents postes de la balance des paiements pourront donc être employés comme des éléments pour construire une variante de présentation nécessaire à l'analyse choisie. Il n'y a donc pas une balance des paiements unique mais un ensemble de balances des paiements. Pour définir une de ces balances des paiements, une ligne imaginaire peut être tirée à partir d'un point significatif du schéma, et toutes les transactions figurant «au-dessus de la ligne» seront celles qui doivent être financées, celles figurant «au-dessous de la ligne» seront des sources de financement.

Un déséquilibre de la balance des paiements sera considéré comme un déficit au-dessus de la ligne, annulé par le montant net des transactions au-dessous de la ligne. Il est donc nécessaire de systématiser dans un schéma toutes les transactions décrites dans la balance des paiements.

Voir la liste des rubriques du schéma adopté par Eurostat en pages 18 à 21.

La balance commerciale (marchandises)

La balance commerciale est souvent considérée comme la plus importante, car elle comprend les marchandises qui, en valeur, constituent généralement le poste principal de la balance des paiements.

La balance commerciale reprise dans la balance des paiements diffère de celle établie par les statistiques du commerce extérieur, car les méthodologies employées sont différentes.

Les statistiques du commerce extérieur sont établies sur la base des statistiques douanières et les importations, évaluées sur une base caf, incluent les frais de transport et d'assurance; par contre, la balance commerciale dans la balance des paiements est établie sur une base fob/fob. Il existe encore beaucoup d'autres différences quant au champ couvert, à la chronologie et à l'évaluation. Si ces différences sont souvent minimes, elles peuvent parfois atteindre des proportions importantes.

Les services

Les services comprennent notamment toutes les transactions afférentes aux transports, aux assurances transport, aux voyages, aux revenus du capital et du travail, aux transactions gouvernementales n.c.a., etc.

«*Transports*» couvre le fret et les autres services de distribution afférents aux marchandises, ainsi que les services du même genre fournis pour la plupart des autres biens. Cette autre catégorie de services compris dans le poste transports comprend les services rendus par les transporteurs, principalement pour le transport de voyageurs, qui ne sont pas classés au poste «Voyages», ainsi que les biens et services acquis par les transporteurs et consommés dans l'exercice de leurs activités.

«*Voyages*» représente les biens et services acquis d'une économie par des voyageurs non résidents au cours de leur séjour sur le territoire de cette économie et pour leur propre usage.

«*Assurances-transport*» désigne l'assurance des biens meubles au cours de leurs expéditions.

«*Revenus du capital*» représente les revenus que les non-résidents tirent de leurs avoirs financiers placés dans l'économie déclarante (débit) et les revenus que les résidents tirent de leurs avoirs financiers placés à l'étranger (crédit).

«*Revenus du travail*» représente les salaires, traitements et autres rémunérations (en espèces ou en nature) des travailleurs, provenant du travail qu'ils effectuent pour une entité économique de résidence différente de la leur (travailleur frontalier, ouvrier saisonnier, etc.).

«*Transactions gouvernementales n.c.a.*» représente les transactions du secteur officiel résident ou d'autres secteurs résidents avec des secteurs officiels non résidents. Les principales transactions sont effectuées par les ambassades et consulats à l'étranger, les établissements militaires et autres organismes à l'étranger, les organisations militaires communes, etc.

D'autres biens et services fournis ou reçus par le gouvernement sont également compris dans ce poste.

Pour les transferts unilatéraux du secteur officiel, voir ci-après.

Les transferts unilatéraux

Les transferts unilatéraux sont des transactions effectuées sans contrepartie, par exemple un don, une remise d'un travailleur émigré ou une cotisation de l'État à une organisation internationale.

Autre élément très important des transferts unilatéraux: les dons que les pays font aux pays en voie de développement ainsi que leurs contributions aux budgets des institutions communautaires européennes.

La balance courante

Le total de «marchandises», «services» et «transferts unilatéraux» forme la balance courante. Parfois, les dons de gouvernements aux pays en voie de développement ne sont pas compris dans la balance courante mais totalisés avec certains prêts (qui se trouvent normalement dans le «compte capital») au poste «aide officielle». Ceci n'est pas le cas de la balance établie par Eurostat qui contient tous les transferts officiels.

Le regroupement de «services» et «transferts unilatéraux» est habituellement appelé «invisibles» ou «transactions invisibles». Ce terme permet d'établir une distinction entre ces éléments et les biens visibles («marchandises»).

Un autre agrégat est celui indiqué comme «balance des biens et services», qui donne la mesure du transfert net des ressources entre une économie et le reste du monde. Par contre la «balance courante» — selon la définition adoptée par l'Eurostat — représente les transactions qui ajoutent ou soustraient des éléments au stock financier étranger de l'économie, mis à part naturellement les changements de valeur. La balance courante est la plus employée, même si elle ne peut pas être considérée comme seul indicateur du comportement de la balance des paiements d'un pays.

Le compte de capitaux

Le compte de capitaux enregistre les transactions effectuées sur les capitaux en incluant donc l'acquisition nette d'avoirs financiers étrangers.

Le compte de capitaux se définit comme le compte qui enregistre l'ensemble des transactions qui servent à financer les transactions courantes. Suivant l'exemple précédent relatif à l'enregistrement en partie double, à toute transaction active (exportations), il y a à faire correspondre une autre transaction (accroissement des avoirs) à enregistrer avec le signe -. Dans le compte de capitaux, on enregistre donc les accroissements des avoirs et la diminution des engagements avec le signe - et les diminutions des avoirs et les accroissements des engagements avec le signe +.

Le compte de capitaux est subdivisé en deux parties:

- Capitaux, autres que les réserves;
- Réserves.

Capitaux, autres que les réserves

La classification des composantes standards de ce groupe est basée sur les critères suivants:

- 1) le type de capitaux (investissements directs, investissements de portefeuille et autres capitaux);
- 2) la distinction traditionnelle entre long et court terme, basée sur l'échéance initiale, c'est-à-dire respectivement plus d'un an ou un an au maximum;
- 3) la ventilation supplémentaire par secteur du créancier ou du débiteur dans l'économie déclarante;
- 4) la distribution habituelle entre avoirs et engagements.

Les composants standards sont:

«*Investissements directs*» représente toutes les transactions sur capitaux entre, d'une part, les entreprises d'investisse-

ment direct et, d'autre part, les investissements directs eux-mêmes.

Les investissements directs sont effectués dans le but d'acquies un intérêt dans une entreprise exerçant ses activités sur le territoire d'une économie autre que celle de l'investisseur, le but de ce dernier étant d'avoir un pouvoir de décision effectif dans la gestion de l'entreprise.

«*Investissements de portefeuille*» représente les investissements en obligations à long terme et actions de sociétés autres que les investissements directs et les réserves.

«*Autres capitaux*» est une catégorie résiduelle sous-divisée entre long et court terme, secteur officiel, banques de dépôt et autre secteur.

Réserves

Ce groupe représente les avoirs conçus comme étant à la disposition des autorités d'une économie pour en faire usage si la balance des paiements l'exige, ainsi que les recours au crédit du Fonds monétaire international ou du Fonds européen de coopération monétaire.

Le solde du groupe «Réserves» contient également la contrepartie des allocations de DTS ainsi que, pour quelques pays, les ajustements de change.

Il est à signaler que, contrairement au passé, les engagements des autorités monétaires ne figurent plus «en dessous de la ligne» mais ils sont repris avec ceux du secteur officiel dans le groupe «Capitaux, autres que les réserves»; on ne pourra donc pas assimiler le solde des transactions sur les réserves à la balance des règlements officiels telle que publiée auparavant par Eurostat. Il est aussi à rappeler que, pour le solde des «Réserves», le signe - indique une augmentation nette des avoirs ou une diminution des engagements.

Erreurs et omissions

Outre les comptes courant et de capital, la balance des paiements reprend également la ligne «erreurs et omissions».

Le total net des erreurs et omissions est un poste de compensation qui sert à équilibrer tout excédent des crédits enregistrés par rapport aux débits enregistrés (ou vice versa). Ce total peut être important, lorsque les statistiques de la balance des paiements proviennent de diverses sources, et il peut présenter un grand intérêt dans l'analyse de la balance des paiements en révélant, par exemple, une sortie de capitaux qui n'est pas enregistrée ailleurs.

Le poste «erreurs et omissions» de la balance des Communautés affiche des valeurs assez importantes. Pour certains pays, il comprend des crédits commerciaux non identifiables. Les montants de ce poste ne pourront pas, en tout cas, être considérés comme un indicateur de la qualité des statistiques, car une valeur peu importante peut être le résultat d'une balance de paiements établie sans précision, en se basant uniquement sur des statistiques bancaires qui s'équilibrent d'elles-mêmes.

La balance de base

Hors schéma, Eurostat élabore un solde analytique: la balance de base.

La balance de base est la somme du solde des transactions courantes et du solde des transactions en capital à long terme. Elle devrait indiquer les tendances à long terme de la balance des paiements puisqu'elle est censée représenter un solde qui n'a pas été déformé par des facteurs peu stables, réversibles ou spéculatifs. Cependant, l'inclusion des investissements de portefeuille peut parfois introduire des facteurs peu stables qu'il convient de bien analyser.

Compte tenu de sa définition, un solde positif de la balance de base, contrairement au solde des réserves, indique un excédent, et vice versa, un solde négatif, un déficit.

Notes explicatives

RF d'ALLEMAGNE

- République fédérale y compris Berlin-Ouest.
- La mise en évidence des investissements directs par rapport aux autres capitaux privés à long terme est incomplète; en effet, certains prêts et emprunts, qu'il serait plus approprié de considérer comme investissements directs, ne peuvent pas être séparés des montants des rubriques D.3.3.E «Autres engagements» (à long terme du secteur privé).
- Les crédits commerciaux à long terme du secteur privé non monétaire ne sont pas repris aux rubriques D.3.3; ils figurent aux rubriques D.4.3.

FRANCE

- Balance des paiements entre la France (pays d'outre-mer de la zone franc inclus) et l'extérieur.
- Le montant des assurances-transport est compris en partie à la rubrique A.2.1 «Transports» et, en partie, à la rubrique A.2.7 «Autres services».

ITALIE

- La rubrique E.1.7 «Autres créances» comprend également le montant de la réévaluation de l'or.
- Le solde du groupe «Réserves» contient les ajustements de change.

PAYS-BAS

- Les opérations d'arbitrage sur marchandises et celles concernant le «travail à façon», qui sont normalement comptabilisées au poste A.1 «Marchandises», sont reprises à la rubrique A.2.7 «Autres services».
- Le poste «Assurances-transport» fournit directement le solde des crédits et des débits.

UEBL

- La somme des rubriques n'est pas toujours égale au total indiqué: les données de la Belgique étant élaborées en Mrd de BFR, la conversion en Mio d'Écus donne lieu à des problèmes d'arrondis.
- Les assurances-vie, les assurances de capitalisation et les assurances-crédit sont reprises aux rubriques D.3.3 «Autres avoirs» et «Autres engagements» à long terme du secteur privé.
- Ne pouvant pas être totalement individualisés, les montants des engagements à court terme du secteur privé sont

englobés dans ceux des «Autres engagements» à long terme du secteur privé (rubrique D.3.3).

- Les capitaux provenant du refinancement de créances commerciales sur l'étranger effectué en dehors des organismes monétaires sont compris dans les avoirs des banques commerciales (rubrique D.3.2).

ROYAUME-UNI

- Les paiements pour achats de matériel militaire sont compris dans les «Marchandises-import».
- Les montants «Assurances-transport» sont comptabilisés à la rubrique A.2.7 «Autres services».
- Les investissements directs effectués dans la branche du pétrole sont comptabilisés en D.3.3.
- Les avoirs de la Banque d'Angleterre sont compris dans les avoirs des banques commerciales. Les engagements de la Banque d'Angleterre représentés par les montants déposés chez elle en compte courant et en compte de dépôt, et les engagements de la Banque d'Angleterre autres que ceux constitués par les bons du Trésor et par des titres du gouvernement britannique sont compris dans les engagements des banques commerciales.
- Les données reprises aux rubriques E.1.1 et E.1.2 représentent les variations des encours à la fin de chaque période. Les ajustements nécessaires pour effectuer l'évaluation de ces montants aux taux de change effectivement utilisés pour les transactions sont inclus dans le montant de la rubrique E.1.6 «Avoirs librement utilisables».

IRLANDE

- Les montants «Assurances-transport» sont comptabilisés à la rubrique A.2.7 «Autres services».

DANEMARK

- La balance des paiements du Danemark retrace les opérations effectuées par les résidents du territoire métropolitain, des îles Féroé et du Groenland avec le reste du monde.
- Les exportations sont fob; les importations principalement fob.
- Les opérations d'arbitrage sur marchandises, qui sont normalement comptabilisées au poste A.1 «Marchandises», sont reprises à la rubrique A.2.7 «Autres services».
- Les données figurant à la rubrique A.2.1 «Transports» se réfèrent uniquement aux frais du transport maritime. Les frais du transport terrestre et aérien sont comptabilisés en

partie au poste A.1 «Marchandises» et en partie à la rubrique A.2.7 «Autres services».

- Les montants «Assurances-transport» et «Revenus du travail» sont repris à la rubrique A.2.7 «Autres services».

GRÈCE

- Les investissements de portefeuille sont repris à la rubrique D.3.3.E «Autres engagements».

ÉTATS-UNIS

- Les montants «Assurances-transport» sont repris à la rubrique A.2.7 «Autres services».
- Les revenus des succursales (américaines à l'étranger et étrangères aux États-Unis) réinvestis sur place sont compris dans la rubrique A.2.4 «Revenus du capital».

- La rubrique D.3.1.A regroupe les avoirs à long et à court terme du secteur public.

- La rubrique D.3.1.E comprend aussi les engagements à court terme.

JAPON

- La rubrique «Marchandises» ne comprend pas la valeur des marchandises vendues par des résidents au personnel des Nations unies et au personnel militaire des États-Unis en poste au Japon.

- Les revenus non distribués sont compris dans la rubrique A.2.4 «Revenus du capital».

- Les recettes procurées par le personnel des Nations unies et par le personnel militaire des États-Unis en poste au Japon sont comprises dans les crédits de la rubrique A.2.6.

ECU conversion rates

Contre-valeur de 1 ECU

1 ECU = ...

	DM	FF	LIT	HFL	BFR	LFR	UKL	IRL	DKR	PES	ΔPX(*)	ESC	USD	YEN(*)	SDR/DTS	
1980	2.52421	5.86895	1189.21	2.76027	40.5979	40.5979	0.598488	0.675997	7.82736	99.7017	59.3228	69.5521	1.39233	315.044	1.06869	1980
1981	2.51390	6.03992	1263.18	2.77510	41.2946	41.2946	0.553110	0.691021	7.92255	102.676	61.6241	68.4947	1.11645	245.379	0.945483	1981
1982	2.37599	6.43117	1323.780	2.61390	44.7115	44.7115	0.560455	0.683605	8.15687	107.5577	65.3419	78.0066	0.97971	243.545	0.884402	1982
1980 I	2.49905	5.84632	1161.85	2.75197	40.5402	40.5402	0.625959	0.675165	7.80097	94.8888	55.3667	69.5322	1.41112	343.120	1.08200	I 1980
1980 II	2.51533	5.85156	1181.96	2.76311	40.3565	40.3565	0.608448	0.674672	7.83679	98.5326	59.8154	68.7731	1.39108	321.718	1.07078	II 1980
1980 III	2.52557	5.86103	1199.79	2.75292	40.4345	40.4345	0.597538	0.671047	7.81423	102.616	61.4375	70.2826	1.42323	312.835	1.07825	III 1980
1980 IV	2.55679	5.91681	1212.81	2.77370	41.0579	41.0579	0.562088	0.683289	7.85893	102.652	60.3479	69.5493	1.34205	282.479	1.04276	IV 1980
1981 I	2.56855	5.98313	1233.35	2.81189	41.6120	41.6120	0.533934	0.694685	7.96555	103.467	61.4562	68.5121	1.23287	253.136	0.991714	I 1981
1981 II	2.53540	6.03369	1262.50	2.81697	41.4232	41.4232	0.536204	0.693705	7.97492	101.556	61.8326	67.4173	1.11509	244.881	0.943240	II 1981
1981 III	2.51000	5.99127	1254.19	2.78815	41.0688	41.0688	0.562216	0.687819	7.87696	101.104	61.4773	67.6395	1.03293	239.235	0.910687	III 1981
1981 IV	2.44398	6.15185	1302.46	2.68620	41.0946	41.0946	0.578446	0.688200	7.87817	104.566	61.7376	70.3696	1.08925	244.547	0.937962	IV 1981
1982 I	2.43131	6.21374	1308.29	2.66896	43.0609	43.0609	0.561582	0.690947	8.06138	104.953	62.7034	71.1296	1.03632	242.220	0.911981	I 1982
1982 II	2.38332	6.29512	1322.811	2.64151	45.1122	45.1122	0.563035	0.688677	8.13002	106.3261	64.8191	73.8219	1.00185	244.444	0.885016	II 1982
1982 III	2.35844	6.60042	1324.547	2.59434	45.1893	45.1893	0.551012	0.686777	8.22382	106.6417	66.6992	81.5862	0.95064	245.926	0.875285	III 1982
1982 IV	2.33331	6.59774	1338.929	2.55453	45.4504	45.4504	0.566528	0.691110	8.20665	112.1682	67.0117	84.9647	0.93359	241.569	0.866353	IV 1982

(*) EN
In Greece and in Japan the balance of payments is published in US dollars.

FR
En Grèce et au Japon la balance des paiements est publiée en US dollars.

De løbende poster	Bilanz der laufenden Posten	Ίσοζύγιο τρεχουσών συναλλαγών	Current account
+ Indtægter - Udgifter = Nettoindtægter	+ Einnahmen - Ausgaben = Saldo	+ Πιστώσεις - Χρεώσεις = Υπόλοιπο	+ Credit - Debit = Net
A. Varer og tjenesteydelser	A. Warenhandel und Dienstleistungen	A. Άγαθά και υπηρεσίες	A. Goods and services
+ - =	+ - =	+ - =	+ - =
A.1 Varehandel (fob)	A.1 Warenhandel (fob)	A.1 Έμπορεύματα (fob)	A.1 Merchandise (fob)
+ - =	+ - =	+ - =	+ - =
A.2 Tjenesteydelser	A.2 Dienstleistungen	A.2 Υπηρεσίες	A.2 Services
+ - =	+ - =	+ - =	+ - =
A.2.1 Transport	A.2.1 Transport	A.2.1 Μεταφορές	A.2.1 Transport
+ - =	+ - =	+ - =	+ - =
A.2.2 Transportforsikring	A.2.2 Transportversicherung	A.2.2 Ασφάλειες μεταφορών	A.2.2 Insurance on transport
+ - =	+ - =	+ - =	+ - =
A.2.3 Rejser	A.2.3 Reiseverkehr	A.2.3 Ταξιδιωτικό	A.2.3 Travel
+ - =	+ - =	+ - =	+ - =
A.2.4 Renter, udbytter m.m.	A.2.4 Kapitalerträge	A.2.4 Εισοδήματα από επενδύσεις	A.2.4 Investment income
+ - =	+ - =	+ - =	+ - =
A.2.5 Arbejdsindkomster	A.2.5 Arbeitsentgelte	A.2.5 Εισοδήματα από εργασία	A.2.5 Earnings from work
+ - =	+ - =	+ - =	+ - =
A.2.6 Statslige transaktioner, i.a.a.	A.2.6 Regierungstransaktionen n.a.e.	A.2.6 Συναλλαγές δημοσίου n.i.e.	A.2.6 Government transactions n.i.e
+ - =	+ - =	+ - =	+ - =
A.2.7 Øvrige tjenesteydelser	A.2.7. Sonstige Dienstleistungen	A.2.7 Λοιπές υπηρεσίες	A.2.7 Other services
+ - =	+ - =	+ - =	+ - =
B. Transferinger	B. Unentgeltliche Leistungen	B. Μονομερείς μεταβιβάσεις	B. Unrequited transfers
+ - =	+ - =	+ - =	+ - =
B.1 Private overførsler	B.1 Private Leistungen	B.1 Μεταβιβάσεις ιδιωτών	B.1 Private transfers
+ - =	+ - =	+ - =	+ - =
B.2 Offentlige overførsler	B.2 Öffentliche Leistungen	B.2 Μεταβιβάσεις δημοσίου	B.2 Official transfers
+ - =	+ - =	+ - =	+ - =
C. De løbende poster (A + B)	C. Bilanz der laufenden Posten (A + B)	C. Ίσοζύγιο τρεχουσών συναλλαγών (A + B)	C. Current account (A + B)
+ - =	+ - =	+ - =	+ - =

Balance courante		Pagamenti correnti		Lopende rekening van de betalingsbalans	
+ Crédits		+ Crediti		- Ontvangsten	
- Débits		- Debiti		- Uitgaven	
= Solde		= Saldo		= Saldo	
A. Biens et services	+	A. Beni e servizi	+	A. Goederenhandel en diensten	+
	-		-		-
	=		=		=
A.1 Marchandises (fob)	+	A.1 Merci (fob)	+	A.1 Goederenhandel (fob)	+
	-		-		-
	=		=		=
A.2 Services	+	A.2 Servizi	+	A.2 Diensten	+
	-		-		-
	=		=		=
A.2.1 Transports	+	A.2.1 Trasporti	+	A.2.1 Vervoer	+
	-		-		-
	=		=		=
A.2.2 Assurances-transport	+	A.2.2 Assicurazioni-transporto	+	A.2.2 Transportverzekering	+
	-		-		-
	=		=		=
A.2.3 Voyages	+	A.2.3 Viaggi	+	A.2.3 Reisverkeer	+
	-		-		-
	=		=		=
A.2.4 Revenus du capital	+	A.2.4 Redditi di capitale	+	A.2.4 Kapitaalopbrengsten	+
	-		-		-
	=		=		=
A.2.5 Revenus du travail	+	A.2.5 Redditi di lavoro	+	A.2.5 Arbeidsinkomsten	+
	-		-		-
	=		=		=
A.2.6 Transactions gouvernementales n.c.a.	+	A.2.6 Transazioni governative n.c.a.	+	A.2.6 Niet elders vermelde regeringstransacties	+
	-		-		-
	=		=		=
A.2.7 Autres services	+	A.2.7 Altri servizi	+	A.2.7 Overige diensten	+
	-		-		-
	=		=		=
B. Transferts unilatéraux	+	B. Trasferimenti unilaterali	+	B. Eenzijdige overdrachten	+
	-		-		-
	=		=		=
B.1 Transferts privés	+	B.1 Trasferimenti privati	+	B.1 Particuliere overdrachten	+
	-		-		-
	=		=		=
B.2 Transferts publics	+	B.2 Trasferimenti pubblici	+	B.2 Overheidsoverdrachten	+
	-		-		-
	=		=		=
C. Balance courante (A + B)	+	C. Bil. dei pagamenti correnti (A + B)	+	C. Lopende rekening van de betalingsbal. (A + B)	-
	-		-		-
	=		=		=

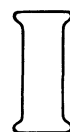
Kapitalkonto		Kapitalverkehr		Κίνηση κεφαλαίων		Capital account	
A/A Tilgodehavender L/E Forpligtelser N/S Nettoindtægter		A/A Forderungen L/E Verbindlichkeiten N/S Saldo		A Ένεργητικό L Παθητικό N Καθαρή κίνηση		A Assets L Liabilities N Net	
D. Kapital (eksklusive reserver)	A/A L/E N/S	D. Kapitalverkehr (ohne Währungsreserven)	A/A L/E N/S	D. Κεφάλαια πλὴν τῶν διαθεσίμων	A/A L/E N/S	D. Capital, excluding reserves	A L N
D.1 Direkte investeringer	A/A L/E N/S	D.1 Direktinvestitionen	A/A L/E N/S	D.1 Άμεσες επενδύσεις	A/A L/E N/S	D.1 Direct investment	A L N
D.2 Porteføljeeinvesteringer	A/A L/E N/S	D.2 Portfolioinvestitionen	A/A L/E N/S	D.2 Έπενδύσεις χαρτοφυλακίου	A/A L/E N/S	D.2 Portfolio investment	A L N
D.3 Anden langfristet kapital	A/A L/E N/S	D.3 Sonstige langfristige Kapitalleist.	A/A L/E N/S	D.3 Λοιπά μακροπρόθεσμα κεφάλαια	A/A L/E N/S	D.3 Other long-term capital	A L N
D.3.1 Den offentlige sektor	A/A L/E N/S	D.3.1 Öffentlicher Sektor	A/A L/E N/S	D.3.1 Δημόσιος τομέας	A/A L/E N/S	D.3.1 Official sector	A L N
D.3.2 Kreditinstitutter	A/A L/E N/S	D.3.2 Kreditinstitute	A/A L/E N/S	D.3.2 Πιστωτικά ιδρύματα	A/A L/E N/S	D.3.2 Deposit money banks	A L N
D.3.3 Andre sektorer	A/A L/E N/S	D.3.3 Sonstige Sektoren	A/A L/E N/S	D.3.3 Λοιποί τομείς	A/A L/E N/S	D.3.3 Other sectors	A L N
D.4 Anden kortfristet kapital	A/A L/E N/S	D.4 Sonstige kurzfristige Kapitalleist.	A/A L/E N/S	D.4 Λοιπά βραχυπρόθεσμα κεφάλαια	A/A L/E N/S	D.4 Other short-term capital	A L N
D.4.1 Den offentlige sektor	A/A L/E N/S	D.4.1 Öffentlicher Sektor	A/A L/E N/S	D.4.1 Δημόσιος τομέας	A/A L/E N/S	D.4.1 Official sector	A L N
D.4.2 Kreditinstitutter	A/A L/E N/S	D.4.2 Kreditinstitute	A/A L/E N/S	D.4.2 Πιστωτικά ιδρύματα	A/A L/E N/S	D.4.2 Deposit money banks	A L N
D.4.3 Andre sektorer	A/A L/E N/S	D.4.3 Sonstige Sektoren	A/A L/E N/S	D.4.3 Λοιποί τομείς	A/A L/E N/S	D.4.3 Other sectors	A L N
E. Reserver		E. Währungsreserven		E. Διαθέσιμα		E. Reserves	
E.1.1 Guld		E.1.1 Gold		E.1.1 Χρυσός		E.1.1 Gold	
E.1.2 Specielle trækingsrettigheder (SDR)		E.1.2 Sonderziehungsrechte (SZR)		E.1.2 Ειδικά τραβηκτικά δικαιώματα (SDR)		E.1.2 Special drawing rights (SDR)	
E.1.3 Reserver i IMF		E.1.3 IWF-Reserveposition		E.1.3 Κατάσταση διαθέσιμων έναντι Διεθνούς Νομισματικού Ταμείου (IMF)		E.1.3 Reserve position in the IMF	
E.1.4 Reserver i FECOM		E.1.4 EFWZ-Reserveposition		E.1.4 Κατάσταση διαθέσιμων έναντι Ευρωπαϊκού Ταμείου Νομισματικής Συνεργασίας (FECOM)		E.1.4 Reserve position in the EMCF	
E.1.5 ECU		E.1.5 ECU		E.1.5 EAM		E.1.5 ECU	
E.1.6 Tilgodehavender i fremmede valutaer		E.1.6 Forderungen in Devisen		E.1.6 Άπαιτήσεις σέ συναλλάγμα		E.1.6 Foreign exchange assets	
E.1.7 Andre tilgodehavender		E.1.7 Sonstige Forderungen		E.1.7 Λοιπές απαιτήσεις		E.1.7 Other claims	
E.2.1 Træk på IMF-kreditter		E.2.1 Inanspruchnahme des IWF-Kredits		E.2.1 Πιστώσεις του Διεθνούς Νομισματικού Ταμείου		E.2.1 Use of IMF credit	
E.2.2 Træk på FECOM-kreditter		E.2.2 Inanspruchnahme des EFWZ-Kredits		E.2.2 Πιστώσεις του Ευρωπαϊκού Ταμείου Νομισματικής Συνεργασίας (FECOM)		E.2.2 Use of EMCF credit	
E.3.0 Modværdi til nettotildelinger af SDR		E.3.0 Gegenposten z.d. Nettozuteilungen an SZR		E.3.0 Λογιστική έγγραφη έναντι καθαρής χρηρηγ- σεως ειδικών τραβηκτικών δικαιωμάτων		E.3.0 Counterpart to net SDR allocations	
F. Fejl og mangler		F. Fehler und Auslassungen		F. Τακτοποιήτεια στοιχεία		F. Errors and omissions	

Compte de capitaux		Formazione del capitale		Kapitaalrekening	
A Avoirs		A/A Attività		A/A Vorderingen	
E Engagements		L/E Passività		L/E Verplichtingen	
S Soldes		N/S Saldo		N/S Saldo	
D. Capitaux à l'exclusion des réserves	A	D. Capitali, eccetto le riserve	A/A	D. Kapitaal (uitgezonderd reserves)	A/A
	E		L/E		L/E
	S		N/S		N/S
D.1 Investissements directs	A	D.1 Investimenti diretti	A/A	D.1 Directe investeringen	A/A
	E		L/E		L/E
	S		N/S		N/S
D.2 Investissements de portefeuille	A	D.2 Investimenti di portafoglio	A/A	D.2 Beleggingen in effecten	A/A
	E		L/E		L/E
	S		N/S		N/S
D.3 Autres capitaux à long terme	A	D.3 Altri capitali a lungo termine	A/A	D.3 Overig kapitaalverk. op lange termijn	A/A
	E		L/E		L/E
	S		N/S		N/S
D.3.1 Secteur officiel	A	D.3.1 Settore ufficiale	A/A	D.3.1 Officiële sector	A/A
	E		L/E		L/E
	S		N/S		N/S
D.3.2 Banques de dépôts	A	D.3.2 Aziende di credito	A/A	D.3.2 Kredietinstututen	A/A
	E		L/E		L/E
	S		N/S		N/S
D.3.3 Autres secteurs	A	D.3.3 Altri settori	A/A	D.3.3 Overige sectoren	A/A
	E		L/E		L/E
	S		N/S		N/S
D.4 Autres capitaux à court terme	A	D.4 Altri capitali a breve termine	A/A	D.4 Overig kapitaalverk. op korte termijn	A/A
	E		L/E		L/E
	S		N/S		N/S
D.4.1 Secteur officiel	A	D.4.1 Settore ufficiale	A/A	D.4.1 Officiële sector	A/A
	E		L/E		L/E
	S		N/S		N/S
D.4.2 Banques de dépôt	A	D.4.2 Aziende di credito	A/A	D.4.2 Kredietinstututen	A/A
	E		L/E		L/E
	S		N/S		N/S
D.4.3 Autres secteurs	A	D.4.3 Altri settori	A/A	D.4.3 Overige sectoren	A/A
	E		L/E		L/E
	S		N/S		N/S
E. Réserves		E. Riserve		E. Reserves	
E.1.1 Or		E.1.1 Oro		E.1.1 Goud	
E.1.2 Droits de tirage spéciaux (DTS)		E.1.2 Diritti speciali di prelievo (DSP)		E.1.2 Bijzondere trekkingsrechten (BTR)	
E.1.3 Position de réserve auprès du FMI		E.1.3 Posizione di riserva presso il FMI		E.1.3 Reservepositie tegenover het IMF	
E.1.4 Position de réserve auprès du FECOM		E.1.4 Posizione di riserva presso il FECOM		E.1.4 Reservepositie tegenover het FECOM	
E.1.5 ECU		E.1.5 ECU		E.1.5 ECU	
E.1.6 Avoirs en devises		E.1.6 Valute convertibili		E.1.6 Tegoeden in deviezen	
E.1.7 Autres créances		E.1.7 Altre attività		E.1.7 Overige tegoeden	
E.2.1 Recours au crédit du FMI		E.2.1 Ricorso al credito del FMI		E.2.1 Beroep op IMF krediet	
E.2.2 Recours au crédit du FECOM		E.2.2 Ricorso al credito del FECOM		E.2.2 Beroep op FECOM krediet	
E.3.0 Contrepartie des allocations nettes de DTS		E.3.0 Contropartita assegnazioni nette di DSP		E.3.0 Tegenposten van de netto toegewezen BTR	
F. Erreurs et omissions		F. Errori ed omissioni		F. Vergissingen en weglatingen	

Main national publications giving balance of payments data

Principales publications nationales en matière de balance des paiements

BR Deutschland:	<i>Monatsberichte der Deutschen Bundesbank</i> <i>Statistische Beihefte zu den Monatsberichten der Deutschen Bundesbank (Reihe 3 — Zahlungsbilanzstatistik)</i>	Deutsche Bundesbank Deutsche Bundesbank
France:	<i>Statistiques et études financières</i> <i>Balance des paiements de l'année ... entre la France et l'étranger</i>	Ministère de l'Économie et des Finances Ministère de l'Économie et des Finances et Banque de France
Italia:	<i>Relazione annuale</i> <i>Supplemento al Bollettino</i>	Banca d'Italia Banca d'Italia
Nederland:	<i>Verslag over het boekjaar ...</i> <i>Maandstatistiek van het financiënwezen</i>	Nederlandsche Bank Centraal Bureau voor de Statistiek
Belgique: België:	<i>Bulletin de la Banque Nationale de Belgique</i> <i>Tijdschrift van de Nationale Bank van België</i>	Banque Nationale de Belgique Nationale Bank van België
United Kingdom:	<i>Economic trends</i> <i>United Kingdom Balance of Payments</i> <i>Quarterly Bulletin</i>	Central Statistical Office Central Statistical Office Bank of England
Ireland:	<i>Quarterly Bulletin</i> <i>Irish Statistical Bulletin</i>	Central Bank of Ireland Central Statistics Office
Danmark:	<i>Statistiske efterretninger</i> <i>Monetary Review</i>	Danmarks Statistik Danmarks Nationalbank
España:	<i>Balanza de Pagos de España en ...</i>	Ministerio de Comercio
Ελλάδα:	<i>Report for the year ...</i> <i>Monthly statistical bulletin</i>	Bank of Greece Bank of Greece
Portugal:	<i>Relatório do Conselho de Administração</i> <i>Boletim trimestral das estatísticas monetárias e financeiras</i>	Banco de Portugal Instituto nacional de Estatística
United States:	<i>Survey of Current Business</i>	United States Department of Commerce
Japan - Japon:	<i>Balance of payments monthly</i> <i>Economic Statistics monthly</i>	Bank of Japan Bank of Japan



Summary tables

Tableaux de synthèse

I - SUMMARY TABLES

International comparisons

I - TABLEAUX DE SYNTHESE

Comparaisons internationales

Mio ECU

	1980	1981	1982	1980	1981				1982			
				IV	I	II	III	IV	I	II	III	IV
1. Trade balance / Balance commerciale												
Deutschland	5 807	14 402	24 804	1 614	1 019	3 142	3 308	6 933	5 514	6 284	5 371	7 636
France	-9 379	-9 097	-16 155	-2 507	-2 824	-781	-2 364	-3 127	-3 557	-4 265	-4 559	-3 774
Italia	-11 803	-9 578		-2 731	-3 705	-3 333	-1 712	-828	-3 193	-1 933		
Nederland	-968	3 598		-110	912	502	420	1 800	2 207	1 060		-64
UEBL/BLEU	-4 068	-4 143		-864	-1 368	-1 634	-1 272	-742	-1 677	-1 456		-562
United Kingdom	2 262	5 293	3 964	2 411	2 714	1 785	-292	1 086	55	32	1 122	2 755
Ireland	-1 525			:	:	:	:	:	:	:	:	:
Danmark	-1 453	-831		-176	-201	-133	-149	-349	-280	-208	-259	-332
EUR 9	-21 129			-2 363	-3 453	-452	-2 061	4 773	-931	-486		
Ελλάδα	-3 998	-4 832		-1 185	-981	-1 267	-1 297	-1 301	-1 112	-900		
EUR 10	-25 127			-3 549	-4 434	-1 719	-3 357	3 472	-2 043	-1 386		
España	-8 440	-8 998		-1 858	-2 345	-2 646	-1 563	-2 413				
Portugal	-2 894	-4 527		-710	-1 157	-1 256	-1 078	-1 030	-1 308			
United States	-18 200	-25 204		-2 887	-4 296	-5 068	-8 785	-7 239	-6 700	-4 915	-14 167	
Japan - Japon	1 544	18 213		2 800	1 714	4 368	7 137	5 235	2 379	5 390	6 055	
Canada	5 590	5 939		2 103	1 353	1 035	989	2 554	2 815	3 789	4 035	
Australia - Australie	1 094	-2 075		81	-260	-60	-885	-898	-987	-733	-623	-192
New Zealand - Nouvelle Zélande	396	48		42	224	130	-57	-70	41	-63	-176	
Austria - Autriche	-4 648	-4 280		-1 086	-940	-981	-1 279	-1 094	-583	-775	-1 044	-986
Finland - Finlande	-266	625		147	369	171	-112	175	487	282	-226	
Iceland - Islande	14	-25		28	-18	-1	-1	-5	-31	-43		
Norway - Norvège	1 367	2 712		469	527	1 174	563	450	707	551	415	
Sweden - Suède	-1 575	88		-137	53	442	-342	-80	190	514	-562	
Switzerland - Suisse	-4 243	-2 939		:	:	:	:	:	:	:	:	:
Turkey - Turquie	-2 731	-2 903		0	0	0	0	0	0	0	0	
2. Current balance / Balance courante												
Deutschland	-11 311	-5 645	3 472	-1 790	-3 439	-2 143	-4 146	4 085	-342	869	-2 009	4 955
France	-3 002	-4 265	-12 508	-703	-1 963	999	-1 586	-1 714	-2 588	-3 605	-3 854	-2 462
Italia	-7 060	-7 390		-1 844	-4 096	-2 434	-342	-517	-3 560	-1 169		
Nederland	-1 990	2 765		-72	766	383	-153	1 811	1 823	1 323	-456	
UEBL/BLEU	-3 770	-3 629		-1 014	-974	-1 487	-1 203	-740	-1 721	-1 111	88	
United Kingdom	5 175	10 890	7 021	4 063	4 750	2 788	544	2 808	1 612	519	1 283	3 608
Ireland	-1 187			:	:	:	:	:	:	:	:	:
Danmark	-1 772	-1 673		-303	-485	-265	-254	-661	-683	-653	-537	-747
EUR 9	-24 918			-1 662	-5 442	-2 160	-7 139	5 070	-5 459	-3 827		
Ελλάδα	-1 594	-2 134		-559	-636	-594	-178	-712	-598			
EUR 10	-26 513			-2 221	-6 078	-2 754	-7 317	4 358	-6 057			
España	-3 717	-4 431		-798	-1 596	-1 827	690	-1 615				
Portugal	-766	-2 312		-155	-751	-757	-220	-560	-938			
United States	1 095	3 744		2 445	2 460	1 739	-1 812	1 151	724	2 915	-6 775	
Japan - Japon	-7 710	4 601		460	-1 634	1 315	3 415	1 716	-833	2 621	3 005	
Canada	-682	-3 957		190	-1 307	-1 513	-944	-170	-906	392	1 713	
Australia - Australie	-2 906	-7 459		-959	-1 353	-1 523	-2 331	-2 288	-2 409	-2 514	-2 116	-1 708
New Zealand - Nouvelle Zélande	-560	-1 050		-199	9	-195	-429	-307	-150	-487	-636	
Austria - Autriche	-1 245	-1 363		-496	-147	-451	-115	-655	263	-445	520	58
Finland - Finlande	-998	-259		-105	129	-187	-206	-16	195	-141	-470	
Iceland - Islande	-56	-130		1	-38	-41	-10	-36	-56	-79		
Norway - Norvège	791	2 065		192	478	969	436	174	413	88	115	
Sweden - Suède	-3 158	-2 454		-591	-452	-236	-983	-797	-450	-211	-1 296	
Switzerland - Suisse	-397	2 362		:	:	:	:	:	:	:	:	:
Turkey - Turquie	-2 145	-1 951		355	282	472	1 012	369				

I - SUMMARY TABLES


International comparisons

I - TABLEAUX DE SYNTHESE

Comparaisons internationales

Mio ECU

	1980	1981	1982	1980	1981					1982			
				IV	I	II	III	IV	I	II	III	IV	
3. Basic balance / Balance de base													
Deutschland	-9 216	-2 212	-3 247	-374	-2 208	-829	-1 668	2 490	-3 701	-2 094	-1 881	4 428	
France	-9 122	-12 455		-2 508	-2 591	-1 387	-5 406	-3 071	-2 735	-4 747	-3 537		
Italia	-4 489	411		-1 050	-2 700	88	792	2 231	-2 361	853			
Nederland	-2 017	797		-40	278	-483	390	634	292	-141	-342		
UEBL/BLEU	-887	366		-470	59	733	-723	114	-137	181	875		
United Kingdom	-662	-6 162	-6 997	1 898	-361	-2 993	-2 686	-121	-3 426	-2 181	-2 552	1 161	
Ireland	-502			:	:	:	:	:	:	:	:	:	
Danmark	55	-462		-136	-218	-63	69	-236	-318	-54	360		
EUR 9	-26 840			-2 679	-7 741	-4 934	-9 231	2 041	-12 387	-8 184			
Ελλάδα	-156	-700		35	-319	-441	422	-336	-469				
EUR 10	-26 996			-2 643	-8 060	-5 375	-8 810	1 705	-12 856				
España	-697	-675		-136	-574	-292	1 557	-1 295					
Portugal	-257	-1 199		31	-559	-450	246	-403	-654				
United States	552	26 981		1 400	8 853	4 569	3 964	9 350	5 768	10 181	-5 507		
Japan - Japon	-6 017	-1 364		134	424	-3 795	2 251	-235	-6 130	-4 113	-1 302		
Canada	-1 089	-3 238		-847	-1 766	-4 232	65	2 800	2 483	1 180	3 280		
Australia - Australie	-39	-1 451		10	-222	481	-1 483	-270	-258	1 962	125		
New Zealand - Nouvelle Zélande	61	-55		-65	121	17	11	568	-198	-324	-104		
Austria - Autriche	-852	-516		-380	-45	-512	191	-139	397	-620	475	-487	
Finland - Finlande	-965	236		-215	129	-81	-25	202	741	-88	-344		
Iceland - Islande	52	44		25	-25	-1	63	9	-47	-15			
Norway - Norvège	124	1 386		39	200	616	489	84	-39	138	165		
Sweden - Suède	400	-598		-82	446	-434	-475	-167	340	478	-664		
Switzerland - Suisse	-8 448	-6 298		:	:	:	:	:	:	:	:	:	
Turkey - Turquie	48	-318		-342	166	239	852	-187					
4. Reserves / Réserves													
Deutschland	7 355	2 252	-3 012	205	-1 899	-795	1 731	3 215	259	-1 831	1 002	-2 441	
France	-4 752	4 645		-2 146	-1 189	5 835	2 836	-2 838	1 661	3 101	1 393		
Italia	-697	103		-1 582	3 879	-909	-1 878	-989	3 735	-364			
Nederland	-822	664		-498	357	922	107	-765	-857	183	-101		
UEBL/BLEU	-302	1 674		191	988	-215	967	-56	378	201	-956		
United Kingdom	-386	4 425	2 211	87	-363	2 635	2 008	145	-48	1 135	-581	1 705	
Ireland	-534	-3		:	:	:	:	:	:	:	:	:	
Danmark	-117	658		-210	225	174	326	-67	327	12	213		
EUR 9	-255	14 418		-3 953	1 999	7 647	6 097	-1 355	5 454	2 437			
Ελλάδα	96	153		-5	-129	-45	-29	362	25	148			
EUR 10	-159	14 571		-3 958	1 869	7 602	6 069	-992	5 479	2 585			
España	578	597		334	661	18	-750	614					
Portugal	13	87		191	166	-87	-260	251	170				
United States	-5 062	-3 490		-3 184	-2 793	-806	0	245	-1 042	-1 153	-834		
Japan - Japon	-3 631	-3 162		-1 247	-1 442	-1 081	-165	-416	866	1 616	1 474		
Canada	466	-171		-54	357	474	100	-1 125	1 330	21	-927		
Australia - Australie	-330	4		-348	-253	-905	1 236	-19	-55	-2 548	-410	-1 968	
New Zealand - Nouvelle Zélande	-68	-115		118	-180	-14	111	-331	98	101	-38		
Austria - Autriche	-961	-430		-523	484	-53	-110	-785	145	-290	319	-410	
Finland - Finlande	-202	199		29	47	81	83	-12	-144	350	89		
Iceland - Islande	-24	-63		-31	-27	1	-30	-6	19	-18			
Norway - Norvège	-1 361	-396		-760	598	-860	759	-903	128	-646	-211		
Sweden - Suède	77	-150		109	-608	274	-231	441	107	175	-8		
Switzerland - Suisse	-127	662		:	:	:	:	:	:	:	:	:	
Turkey - Turquie	-260	70		0	300	336	-535	291					



Tables by heading

Tableaux par rubrique

II - TABLES BY HEADING

II - TABLEAUX PAR RUBRIQUE

A. Goods and services

A. Biens et services

Mio ECU

	1980	1981	1982	1980					1981				1982			
				IV	I	II	III	IV	I	II	III	IV	I	II	III	IV
Credit / Crédits																
Deutschland	169 587	197 617	225 423	43 222	43 816	46 816	50 335	56 651	54 531	55 868	54 957	60 065				
France	139 787	171 499		37 162	38 646	44 461	42 167	46 225	44 047	45 670	42 502					
Italia	75 610	90 376		19 550	19 664	22 581	23 602	24 528	23 985	25 841						
Nederland	69 013	81 888		17 848	18 608	20 355	20 532	22 463	22 492	22 959	21 508					
UEBL/BLEU	66 334	80 545		17 002	18 368	20 250	20 232	21 473	20 586	21 909	22 379					
United Kingdom	119 571	140 487	148 157	32 214	32 978	34 914	35 709	36 887	34 725	37 230	37 721	38 480				
Ireland	7 485			:	:	:	:	:	:	:	:	:				
Danmark	17 364	20 786		4 548	4 779	5 230	5 291	5 504	5 386	5 773	5 525	5 891				
EUR 9	664 750			171 547	176 858	194 607	197 867	213 732	205 751	215 251						
Ελλάδα	6 020	8 268		1 582	1 603	2 221	2 475	2 005	1 985							
EUR 10	670 770			173 129	178 461	196 828	200 342	215 738	207 736							
España	24 367	30 449		6 729	5 779	7 491	9 025	8 285								
Portugal	4 921	5 728		1 300	1 202	1 428	1 580	1 534	1 351							
United States	246 021	334 580		66 947	75 294	86 267	87 659	85 760	86 285	93 976	90 176					
Japan - Japon	113 803	170 188		33 593	35 706	42 577	46 657	45 663	43 586	46 282	46 271					
Debit / Débits																
Deutschland	171 178	192 568	210 124	42 588	44 992	46 370	51 317	49 889	52 045	52 174	53 828	52 074				
France	139 794	171 944		37 153	39 852	42 639	42 660	46 792	45 494	48 067	45 006					
Italia	83 546	98 381		21 610	23 864	25 274	23 896	25 347	27 885	27 474						
Nederland	70 119	77 782		17 648	17 586	19 524	20 307	20 395	20 334	21 254	21 737					
UEBL/BLEU	69 100	83 017		17 815	19 028	21 453	21 236	21 952	21 965	22 656	21 956					
United Kingdom	110 904	126 003	137 174	27 606	27 674	30 882	33 854	33 593	32 921	35 159	35 155	33 938				
Ireland	9 547			:	:	:	:	:	:	:	:	:				
Danmark	19 152	22 320		4 830	5 178	5 449	5 546	6 159	5 990	6 368	6 059	6 593				
EUR 9	673 340			169 250	178 174	191 592	198 815	204 129	206 635	213 152						
Ελλάδα	8 394	11 521		2 354	2 415	3 052	3 013	3 068	2 881							
EUR 10	681 735			171 605	180 589	194 644	201 829	207 197	209 516							
España	29 562	36 396		7 877	7 741	9 661	8 758	10 285								
Portugal	7 845	10 646		1 982	2 488	2 790	2 642	2 730	2 868							
United States	239 676	324 363		62 718	71 583	83 086	87 681	82 605	83 467	89 219	95 021					
Japan - Japon	120 418	164 149		32 884	36 896	41 029	42 913	43 509	43 970	43 412	42 957					
Net / Solde																
Deutschland	-1 591	5 049	15 299	633	-1 176	446	-982	6 761	2 485	3 695	1 129	7 991				
France	-7	-444	-7 826	9	-1 206	1 821	-493	-567	-1 447	-2 397	-2 505	-1 478				
Italia	-7 936	-8 006		-2 060	-4 200	-2 692	-294	-819	-3 901	-1 633						
Nederland	-1 106	4 106		200	1 022	830	225	2 068	2 158	1 705	-229					
UEBL/BLEU	-2 766	-2 472		-813	-661	-1 203	-1 003	-478	-1 379	-747	424					
United Kingdom	8 666	14 485	10 983	4 608	5 304	4 032	1 855	3 293	1 804	2 071	2 566	4 542				
Ireland	-2 062			:	:	:	:	:	:	:	:	:				
Danmark	-1 789	-1 534		-282	-399	-219	-256	-655	-604	-595	-534	-702				
EUR 9	-8 590			2 296	-1 316	3 015	-948	9 603	-884	2 098						
Ελλάδα	-2 375	-3 253		-772	-812	-831	-538	-1 063	-896							
EUR 10	-10 965			1 524	-2 128	2 184	-1 486	8 540	-1 780							
España	-5 195	-5 947		-1 148	-1 962	-2 170	267	-2 000								
Portugal	-2 924	-4 918		-682	-1 286	-1 362	-1 062	-1 196	-1 518							
United States	6 344	10 217		4 229	3 711	3 181	-22	3 156	2 818	4 757	-4 844					
Japan - Japon	-6 616	6 039		710	-1 190	1 548	3 744	2 154	-384	2 870	3 313					

II - TABLES BY HEADING

II - TABLEAUX PAR RUBRIQUE

A.1 Merchandise

A.1 Marchandises

Mio ECU

	1980	1981	1982	1980	1981				1982			
				IV	I	II	III	IV	I	II	III	IV
Credit / Crédits												
Deutschland	132 805	152 916	174 857	34 124	34 220	36 853	38 120	43 724	43 045	43 924	41 738	46 150
France	93 746	110 069	106 882	24 806	25 952	28 887	25 679	29 551	28 030	28 865	25 204	24 783
Italia	55 339	67 224		14 558	15 109	16 583	16 746	18 785	18 461	19 136		
Nederland	48 602	56 669		12 640	13 326	13 978	13 721	15 695	16 137	15 481	14 385	
UEBL/BLEU	41 160	44 945		10 637	10 587	11 354	10 769	11 860	11 456	12 329	12 255	
United Kingdom	79 354	92 134	99 072	21 459	22 016	22 930	22 742	24 447	23 761	24 498	24 431	26 382
Ireland	5 989			:	:	:	:	:	:	:	:	:
Danmark	12 071	14 458		3 182	3 455	3 632	3 490	3 881	3 990	4 054	3 720	4 163
EUR 9	469 066			121 406	124 664	134 216	131 266	147 943	144 881	148 287		
Ελλάδα	2 943	4 278		742	947	1 247	1 022	1 066	1 182	807		
EUR 10	472 009			122 149	125 611	135 463	132 289	149 010	146 063	149 094		
España	14 766	18 460		4 304	3 593	4 747	4 939	5 239				
Portugal	3 296	3 640		856	827	955	876	984	987			
United States	161 272	211 828		43 874	48 915	55 490	53 751	53 819	53 280	57 219	52 840	
Japan - Japon	91 158	134 408		27 226	28 405	33 608	36 807	35 918	33 795	35 626	35 748	
Debit / Débits												
Deutschland	126 999	138 514	150 053	32 511	33 201	33 710	34 812	36 790	37 531	37 640	36 367	38 514
France	103 126	119 166	123 037	27 313	28 776	29 668	28 043	32 679	31 587	33 130	29 763	28 557
Italia	67 142	76 802		17 289	18 815	19 916	18 458	19 613	21 654	21 069		
Nederland	49 570	53 072		12 750	12 414	13 476	13 301	13 896	13 931	14 421	14 448	
UEBL/BLEU	45 228	49 089		11 501	11 955	12 988	12 040	12 603	13 133	13 786	12 817	
United Kingdom	77 092	86 842	95 108	19 049	19 302	21 145	23 034	23 361	23 706	24 466	23 310	23 626
Ireland	7 514			:	:	:	:	:	:	:	:	:
Danmark	13 524	15 290		3 358	3 655	3 765	3 639	4 229	4 270	4 262	3 979	4 495
EUR 9	490 195			123 770	128 118	134 668	133 327	143 171	145 812	148 774		
Ελλάδα	6 941	9 111		1 928	1 928	2 514	2 319	2 367	2 294	1 707		
EUR 10	497 136			125 697	130 046	137 182	135 646	145 537	148 106	150 481		
España	23 206	27 458		6 162	5 938	7 394	6 502	7 652				
Portugal	6 190	8 167		1 566	1 983	2 212	1 955	2 014	2 295			
United States	179 472	237 032		46 760	53 211	60 557	62 535	61 058	59 979	62 134	67 007	
Japan - Japon	89 614	116 195		24 425	26 691	29 240	29 670	30 684	31 415	30 237	29 693	
Net / Solde												
Deutschland	5 807	14 402	24 804	1 614	1 019	3 142	3 308	6 933	5 514	6 284	5 371	7 636
France	-9 379	-9 097	-16 155	-2 507	-2 824	-781	-2 364	-3 127	-3 557	-4 265	-4 559	-3 774
Italia	-11 803	-9 578		-2 731	-3 705	-3 333	-1 712	-828	-3 193	-1 933		
Nederland	-968	3 598		-110	912	502	420	1 800	2 207	1 060	-64	
UEBL/BLEU	-4 068	-4 143		-864	-1 368	-1 634	-1 272	-742	-1 677	-1 456	-562	
United Kingdom	2 262	5 293	3 964	2 411	2 714	1 785	-292	1 086	55	32	1 122	2 755
Ireland	-1 525			:	:	:	:	:	:	:	:	:
Danmark	-1 453	-831		-176	-201	-133	-149	-349	-280	-208	-259	-332
EUR 9	-21 129			-2 363	-3 453	-452	-2 061	4 773	-931	-486		
Ελλάδα	-3 998	-4 832		-1 185	-981	-1 267	-1 297	-1 301	-1 112	-900		
EUR 10	-25 127			-3 549	-4 434	-1 719	-3 357	3 472	-2 043	-1 386		
España	-8 440	-8 998		-1 858	-2 345	-2 646	-1 563	-2 413				
Portugal	-2 894	-4 527		-710	-1 157	-1 256	-1 078	-1 030	-1 308			
United States	-18 200	-25 204		-2 887	-4 296	-5 068	-8 785	-7 239	-6 700	-4 915	-14 167	
Japan - Japon	1 544	18 213		2 800	1 714	4 368	7 137	5 235	2 379	5 390	6 055	

II - TABLES BY HEADING

II - TABLEAUX PAR RUBRIQUE

A.2 Services

A.2 Services

Mio ECU

	1980	1981	1982	1980-1982								
				1980	1981				1982			
				IV	I	II	III	IV	I	II	III	IV
Credit / Crédits												
Deutschland	36 782	44 702	50 566	9 097	9 596	9 964	12 215	12 927	11 485	11 944	13 220	13 915
France	46 040	61 430		12 356	12 694	15 574	16 488	16 674	16 017	16 805	17 298	
Italia	20 271	23 152		4 993	4 555	5 998	6 855	5 743	5 524	6 705		
Nederland	20 411	25 219		5 208	5 282	6 377	6 811	6 768	6 354	7 478	7 124	
UEBL/BLEU	25 174	35 600		6 365	7 781	8 896	9 464	9 613	9 130	9 580	10 124	
United Kingdom	40 217	48 353	49 085	10 755	10 962	11 984	12 967	12 440	10 964	12 733	13 290	12 098
Ireland	1 496			:	:	:	:	:	:	:	:	:
Danmark	5 293	6 328		1 367	1 324	1 598	1 801	1 624	1 396	1 719	1 805	1 728
EUR 9	195 684			50 140	52 194	60 391	66 601	65 789	60 870	66 964		
Ελλάδα	3 077	3 989		840	656	974	1 453	939	803			
EUR 10	198 761			50 980	52 850	61 365	68 054	66 728	61 673			
España	9 601	11 989		2 425	2 186	2 744	4 086	3 046				
Portugal	1 625	2 088		444	375	473	704	550	364			
United States	84 749	122 752		23 073	26 379	30 777	33 908	31 942	33 005	36 756	37 336	
Japan - Japon	22 645	35 781		6 368	7 300	8 969	9 850	9 745	9 792	10 655	10 522	
Debit / Débits												
Deutschland	44 179	54 054	60 071	10 077	11 791	12 659	16 505	13 099	14 514	14 533	17 461	13 560
France	36 668	52 778		9 840	11 076	12 972	14 617	14 114	13 907	14 937	15 244	
Italia	16 403	21 580		4 321	5 050	5 358	5 438	5 735	6 231	6 405		
Nederland	20 549	24 711		4 898	5 172	6 048	7 006	6 500	6 403	6 833	7 289	
UEBL/BLEU	23 871	33 928		6 314	7 073	8 465	9 195	9 349	8 833	8 870	9 138	
United Kingdom	33 812	39 161	42 066	8 557	8 372	9 737	10 820	10 233	9 215	10 694	11 845	10 312
Ireland	2 033			:	:	:	:	:	:	:	:	:
Danmark	5 628	7 030		1 472	1 523	1 685	1 907	1 930	1 720	2 106	2 079	2 098
EUR 9	183 146			45 481	50 057	56 924	65 488	60 958	60 823	64 379		
Ελλάδα	1 453	2 410		427	487	539	694	702	587			
EUR 10	184 599			45 907	50 544	57 462	66 182	61 660	61 410			
España	6 356	8 938		1 716	1 803	2 268	2 257	2 633				
Portugal	1 655	2 479		416	504	579	687	716	573			
United States	60 204	87 331		15 958	18 372	22 529	25 146	21 547	23 487	27 084	28 014	
Japan - Japon	30 804	47 954		8 458	10 205	11 789	13 243	12 826	12 555	13 175	13 264	
Net / Solde												
Deutschland	-7 397	-9 352	-9 505	-980	-2 195	-2 696	-4 290	-172	-3 028	-2 589	-4 242	355
France	9 372	8 652	8 328	2 516	1 618	2 602	1 872	2 560	2 110	1 868	2 054	2 297
Italia	3 867	1 572		671	-495	641	1 418	8	-707	300		
Nederland	-138	508		310	110	329	-195	268	-49	644	-165	
UEBL/BLEU	1 303	1 672		51	707	431	268	264	297	710	986	
United Kingdom	6 405	9 192	7 019	2 197	2 590	2 247	2 147	2 208	1 749	2 039	1 445	1 786
Ireland	-537			:	:	:	:	:	:	:	:	:
Danmark	-336	-702		-105	-199	-87	-107	-306	-325	-388	-274	-370
EUR 9	12 539			4 660	2 137	3 467	1 113	4 830	47	2 585		
Ελλάδα	1 623	1 579		413	169	436	759	238	216			
EUR 10	14 162			5 073	2 306	3 903	1 871	5 068	263			
España	3 245	3 050		710	383	476	1 829	413				
Portugal	-30	-391		28	-129	-106	16	-166	-209			
United States	24 544	35 421		7 116	8 006	8 248	8 763	10 395	9 518	9 672	9 323	
Japan - Japon	-8 160	-12 174		-2 091	-2 904	-2 820	-3 393	-3 081	-2 763	-2 520	-2 742	

II - TABLES BY HEADING

A.2.1 Transport

II - TABLEAUX PAR RUBRIQUE

A.2.1 Transports

Mio ECU

	1980	1981	1982	1980	1981					1982			
				IV	I	II	III	IV	I	II	III	IV	
Credit / Crédits													
Deutschland	7 178	8 523	9 292	1 765	1 743	2 044	2 381	2 356	2 231	2 299	2 440	2 322	
France	8 632	10 306		2 342	2 300	2 555	2 702	2 750	2 610	2 705	2 773		
Italia	4 058	4 379		1 101	989	1 109	1 164	1 117	1 139	1 259			
Nederland	7 112	8 452		1 846	1 891	2 112	2 227	2 225	2 247	2 245	2 324		
UEBL/BLEU	3 715	4 334		949	973	1 116	1 159	1 087	996	1 148	1 187		
United Kingdom	10 094	11 110	10 797	2 676	2 581	2 816	3 070	2 643	2 402	2 691	3 069	2 635	
Ireland	363			:	:	:	:	:	:	:	:	:	
Danmark	1 911	2 476		508	547	619	671	644	581	626	622	650	
EUR 9	43 063			11 187	11 023	12 371	13 374	12 822	12 206	12 972			
Ελλάδα	731	882		232	218	232	205	227	232				
EUR 10	43 794			11 419	11 241	12 603	13 580	13 050	12 438				
España	2 163	2 671		625	526	649	741	764					
Portugal	400	569		115	101	148	159	164	111				
United States	10 115	13 623		2 589	2 884	3 414	3 986	3 369	3 487	3 830	4 261		
Japan - Japon	9 161	13 559		2 637	3 055	3 435	3 766	3 316	3 279	3 401	3 382		
Debit / Débits													
Deutschland	7 499	9 129	9 343	1 822	2 066	2 279	2 424	2 361	2 152	2 444	2 393	2 355	
France	8 521	11 582		2 279	2 660	2 924	2 986	3 013	2 889	3 129	2 943		
Italia	5 005	5 517		1 342	1 334	1 398	1 308	1 478	1 490	1 485			
Nederland	5 132	6 040		1 304	1 364	1 516	1 583	1 579	1 593	1 589	1 554		
UEBL/BLEU	3 307	3 956		869	892	991	1 055	1 032	912	958	945		
United Kingdom	9 185	10 509	10 783	2 233	2 489	2 671	2 865	2 484	2 466	2 765	2 953	2 598	
Ireland	503			:	:	:	:	:	:	:	:	:	
Danmark	1 626	2 080		432	475	519	544	544	482	476	471	521	
EUR 9	40 778			10 280	11 280	12 298	12 764	12 490	11 985	12 847			
Ελλάδα	474	703		144	153	178	180	195	155				
EUR 10	41 252			10 423	11 433	12 476	12 944	12 685	12 140				
España	1 590	2 071		426	446	528	550	550					
Portugal	534	677		132	160	184	165	166	180				
United States	10 555	14 469		2 589	3 096	3 933	4 096	3 380	3 509	4 169	4 193		
Japan - Japon	12 136	16 235		3 376	3 640	4 082	4 458	4 083	4 167	4 169	4 181		
Net / Solde													
Deutschland	-321	-606	-51	-57	-323	-234	-42	-5	79	-146	46	-33	
France	111	-1 276	-818	64	-360	-369	-284	-263	-280	-424	-171	56	
Italia	-947	-1 138		-241	-345	-289	-144	-361	-352	-227			
Nederland	1 980	2 411		542	527	596	644	647	654	656	770		
UEBL/BLEU	409	378		81	81	125	104	55	84	190	242		
United Kingdom	910	601	15	443	92	145	205	159	-64	-75	116	37	
Ireland	-140			:	:	:	:	:	:	:	:	:	
Danmark	284	396		77	72	100	127	100	99	150	151	129	
EUR 9	2 285			908	-256	73	610	332	221	125			
Ελλάδα	256	179		88	65	54	25	32	77				
EUR 10	2 542			996	-192	128	635	364	298				
España	574	600		199	81	121	191	214					
Portugal	-134	-108		-17	-59	-36	-5	-2	-69				
United States	-440	-846		0	-212	-519	-110	-11	-22	-339	69		
Japan - Japon	-2 976	-2 676		-738	-585	-647	-692	-768	-888	-768	-800		

II - TABLES BY HEADING
A.2.2 Insurance on transport

II - TABLEAUX PAR RUBRIQUE
A.2.2 Assurances transport

Mio ECU

	1980	1981	1982	1980	1981				1982			
				IV	I	II	III	IV	I	II	III	IV
Credit / Crédits												
Deutschland	156	182	212	39	39	43	48	52	53	49	54	56
France	:	:	:	:	:	:	:	:	:	:	:	:
Italia	50	55		12	12	12	16	15	15	15		
Nederland	9	7		3	2	1	1	1	1	1	1	
UEBL/BLEU	49	61		14	12	16	16	17	19	17	17	
United Kingdom	:	:	:	:	:	:	:	:	:	:	:	:
Ireland	0			:	:	:	:	:	:	:	:	:
Danmark	:	:	:	:	:	:	:	:	:	:	:	:
EUR 9	:	:	:	:	:	:	:	:	:	:	:	:
Ελλάδα	0	0		0	0	0	0	0	0			
EUR 10	:	:	:	:	:	:	:	:	:	:	:	:
España	40	59		12	12	16	15	16				
Portugal	7	14		2	2	3	5	3	4			
United States	:	:	:	:	:	:	:	:	:	:	:	:
Japan - Japon	187	233		48	30	74	77	53	55	45	69	
Debit / Débits												
Deutschland	425	446	461	107	111	111	110	115	125	124	114	99
France	:	:	:	:	:	:	:	:	:	:	:	:
Italia	63	71		16	16	16	20	19	19	19		
Nederland	143	152		36	38	42	37	35	37	38	39	
UEBL/BLEU	64	79		17	17	19	22	21	24	23	18	
United Kingdom	:	:	:	:	:	:	:	:	:	:	:	:
Ireland	38			:	:	:	:	:	:	:	:	:
Danmark	:	:	:	:	:	:	:	:	:	:	:	:
EUR 9	:	:	:	:	:	:	:	:	:	:	:	:
Ελλάδα	45	59		12	12	16	15	16	15	11		
EUR 10	:	:	:	:	:	:	:	:	:	:	:	:
España	111	129		30	28	35	31	36				
Portugal	43	56		11	14	15	13	14	21			
United States	:	:	:	:	:	:	:	:	:	:	:	:
Japan - Japon	328	391		86	81	95	110	107	121	102	103	
Net / Solde												
Deutschland	-269	-265	-250	-68	-72	-68	-62	-63	-72	-75	-60	-43
France	:	:	:	:	:	:	:	:	:	:	:	:
Italia	-13	-16		-4	-4	-4	-4	-4	-4	-4		
Nederland	-134	-146		-33	-36	-40	-36	-34	-36	-37	-37	
UEBL/BLEU	-16	-18		-3	-5	-3	-6	-4	-6	-6	-2	
United Kingdom	:	:	:	:	:	:	:	:	:	:	:	:
Ireland	-38			:	:	:	:	:	:	:	:	:
Danmark	:	:	:	:	:	:	:	:	:	:	:	:
EUR 9	:	:	:	:	:	:	:	:	:	:	:	:
Ελλάδα	-45	-59		-12	-12	-16	-15	-16	-15			
EUR 10	:	:	:	:	:	:	:	:	:	:	:	:
España	-71	-70		-18	-16	-19	-15	-20				
Portugal	-36	-42		-9	-12	-12	-8	-11	-16			
United States	:	:	:	:	:	:	:	:	:	:	:	:
Japan - Japon	-140	-159		-38	-50	-21	-33	-53	-66	-56	-34	

II - TABLES BY HEADING

II - TABLEAUX PAR RUBRIQUE

A.2.3 Travel

A.2.3 Voyages

Mio ECU

	1980	1981	1982	1980					1981				1982			
				IV	I	II	III	IV	I	II	III	IV	I	II	III	IV
Credit / Crédits																
Deutschland	4 721	5 607	5 745	1 067	977	1 398	1 945	1 287	1 075	1 476	1 827	1 368				
France	5 928	6 518		1 280	1 135	1 752	2 234	1 397	1 191	1 846	2 521					
Italia	6 406	6 796		1 179	900	1 812	2 726	1 357	1 076	2 155						
Nederland	1 197	1 412		283	326	370	424	290	305	426	450					
UEBL/BLEU	1 304	1 469		259	308	423	432	332	310	412	555					
United Kingdom	4 959	5 351	5 774	1 082	873	1 263	2 045	1 170	928	1 423	2 082	1 342				
Ireland	412			:	:	:	:	:	:	:	:	:				
Danmark	961	1 119		222	157	282	436	255	201	334	497	304				
EUR 9	25 889			5 370	4 675	7 300	10 243	6 089	5 086	8 071						
Ελλάδα	1 243	1 713		295	137	406	811	386	177	357						
EUR 10	27 131			5 665	4 812	7 706	11 054	6 475	5 263	8 428						
España	4 992	6 078		1 156	978	1 309	2 358	1 486								
Portugal	823	925		205	160	200	357	215	134							
United States	7 224	10 968		1 669	2 198	2 682	3 580	2 548	2 972	3 039	3 405					
Japan - Japon	459	656		144	111	180	198	171	143	203	194					
Debit / Débits																
Deutschland	14 652	15 766	16 648	3 030	2 824	3 756	6 060	3 126	3 001	4 043	6 456	3 147				
France	4 325	5 174		966	879	1 209	1 895	1 191	941	1 295	1 852					
Italia	1 371	1 498		302	285	380	490	342	320	439						
Nederland	3 359	3 278		631	647	689	1 331	606	644	707	1 360					
UEBL/BLEU	2 356	2 603		367	547	754	865	507	434	548	767					
United Kingdom	4 589	5 897	6 513	961	850	1 470	2 465	1 112	951	1 568	2 749	1 244				
Ireland	442			:	:	:	:	:	:	:	:	:				
Danmark	1 121	1 151		268	212	279	379	288	251	341	448	324				
EUR 9	32 215			6 523	6 245	8 536	13 485	7 171	6 542	8 941						
Ελλάδα	222	326		62	43	74	111	100	80	78						
EUR 10	32 437			6 585	6 288	8 611	13 596	7 271	6 622	9 019						
España	883	911		216	163	222	289	243								
Portugal	209	223		50	41	49	85	50	45							
United States	7 476	10 333		1 621	1 926	2 650	3 711	2 122	2 423	3 424	4 136					
Japan - Japon	3 303	4 146		825	877	1 050	1 175	1 055	976	1 073	1 120					
Net / Solde																
Deutschland	-9 931	-10 159	-10 902	-1 963	-1 848	-2 359	-4 116	-1 838	-1 926	-2 567	-4 630	-1 779				
France	1 603	1 344	1 935	314	256	543	339	206	251	551	670	464				
Italia	5 035	5 298		877	615	1 432	2 236	1 016	757	1 715						
Nederland	-2 162	-1 866		-348	-321	-319	-906	-316	-339	-281	-910					
UEBL/BLEU	-1 051	-1 134		-108	-239	-331	-433	-175	-124	-137	-212					
United Kingdom	370	-546	-740	121	22	-207	-420	59	-23	-146	-668	97				
Ireland	-30			:	:	:	:	:	:	:	:	:				
Danmark	-160	-32		-46	-54	3	57	-33	-50	-7	49	-20				
EUR 9	-6 326			-1 153	-1 570	-1 237	-3 243	-1 082	-1 456	-871						
Ελλάδα	1 021	1 388		233	94	332	701	286	97	279						
EUR 10	-5 306			-920	-1 476	-905	-2 542	-796	-1 359	-592						
España	4 109	5 168		940	815	1 088	2 069	1 243								
Portugal	615	702		155	119	152	272	165	89							
United States	-253	635		48	272	32	-132	426	548	-384	-731					
Japan - Japon	-2 845	-3 490		-681	-766	-869	-977	-885	-833	-870	-925					

II - TABLES BY HEADING

II - TABLEAUX PAR RUBRIQUE

A.2.4 Investment income

A.2.4 Revenus du capital

Mio ECU

	1980	1981	1982	1980	1981				1982			
				IV	I	II	III	IV	I	II	III	IV
Credit / Crédits												
Deutschland	9 146	11 539	13 565	2 507	2 572	2 439	2 956	3 572	3 079	2 971	3 443	4 072
France	13 230	20 890		3 700	4 017	5 389	5 595	5 890	5 871	5 957	5 961	
Italia	3 835	5 243		1 146	984	1 465	1 297	1 497	1 461	1 377		
Nederland	7 447	10 085		1 858	1 851	2 681	2 732	2 834	2 668	3 092	2 983	
UEBL/BLEU	12 847	21 343		3 523	4 278	5 211	5 734	6 030	5 766	5 853	5 823	
United Kingdom	13 867	18 220	17 891	3 743	4 175	4 532	4 498	5 015	3 919	5 083	4 626	4 263
Ireland	562			:	:	:	:	:	:	:	:	:
Danmark	703	1 065		181	226	307	267	268	273	339	291	283
EUR 9	61 638			16 660	18 103	22 024	23 079	25 105	23 037	24 673		
Ελλάδα	143	214		23	59	51	53	51	67	29		
EUR 10	61 781			16 683	18 162	22 075	23 132	25 156	23 104	24 702		
España	1 100	1 565		280	280	387	464	441				
Portugal	95	139		30	36	27	42	34	29			
United States	52 270	77 135		14 586	16 890	19 507	20 380	20 513	20 318	22 949	22 176	
Japan - Japon	7 982	14 194		2 225	2 662	3 552	3 865	4 169	4 178	5 006	4 616	
Debit / Débits												
Deutschland	7 485	11 596	14 515	1 551	2 767	2 559	3 494	2 775	4 169	3 351	3 987	3 008
France	11 585	20 192		3 229	4 013	4 980	5 620	5 579	5 778	6 053	6 023	
Italia	4 311	8 120		1 097	1 785	2 012	2 106	2 217	2 490	2 557		
Nederland	7 663	10 404		1 823	2 029	2 604	2 845	2 941	2 787	3 091	2 944	
UEBL/BLEU	12 901	21 415		3 569	4 236	5 344	5 712	6 122	5 909	5 915	5 934	
United Kingdom	14 316	16 370	17 460	3 802	3 598	3 976	3 881	4 915	4 042	4 563	4 236	4 619
Ireland	1 012			:	:	:	:	:	:	:	:	:
Danmark	1 976	2 842		487	614	653	742	839	722	981	827	918
EUR 9	61 250			15 558	19 041	22 128	24 401	25 389	25 896	26 511		
Ελλάδα	336	739		93	167	134	229	210	123			
EUR 10	61 586			15 651	19 208	22 262	24 631	25 599	26 019			
España	2 215	3 787		630	696	938	922	1 242				
Portugal	537	1 010		130	175	193	290	357	212			
United States	30 776	47 574		8 593	10 084	12 075	13 429	12 122	13 542	15 051	15 206	
Japan - Japon	7 383	14 881		1 966	2 894	3 605	4 315	4 105	4 057	4 587	4 410	
Net / Solde												
Deutschland	1 661	-58	-950	957	-194	-120	-538	797	-1 090	-380	-544	1 063
France	1 644	699	-209	472	4	409	-25	310	93	-96	-62	-144
Italia	-476	-2 876		49	-800	-547	-808	-720	-1 029	-1 180		
Nederland	-217	-320		35	-178	77	-113	-108	-119	1	39	
UEBL/BLEU	-53	-72		-46	42	-133	21	-92	-143	-62	-112	
United Kingdom	-449	1 850	431	-59	577	556	617	100	-123	520	390	-357
Ireland	-450			:	:	:	:	:	:	:	:	:
Danmark	-1 273	-1 777		-306	-388	-346	-475	-571	-448	-642	-536	-635
EUR 9	388			1 102	-938	-104	-1 322	-284	-2 858	-1 838		
Ελλάδα	-193	-526		-70	-108	-83	-177	-159	-56			
EUR 10	195			1 032	-1 046	-187	-1 499	-443	-2 914			
España	-1 114	-2 222		-350	-415	-551	-458	-801				
Portugal	-443	-872		-101	-139	-166	-248	-323	-183			
United States	21 494	29 562		5 994	6 806	7 432	6 951	8 391	6 776	7 898	6 969	
Japan - Japon	599	-687		259	-232	-53	-450	64	121	418	206	

II - TABLES BY HEADING

A.2.5 Earnings from work

II - TABLEAUX PAR RUBRIQUE

A.2.5 Revenus du travail

Mio ECU

	1980	1981	1982	1980	1981				1982			
				IV	I	II	III	IV	I	II	III	IV
Credit / Crédits												
Deutschland	1 750	2 091	2 752	472	514	513	492	570	653	617	655	826
France	1 289	1 472		365	325	366	340	441	396	404	383	
Italia	1 448	1 558		385	346	381	426	405	391	417		
Nederland	374	404		97	92	97	102	113	117	126	130	
UEBL/BLEU	435	444		105	105	109	109	128	107	108	111	
United Kingdom	:	:	:	:	:	:	:	:	:	:	:	:
Ireland	:	:	:	:	:	:	:	:	:	:	:	:
Danmark	:	:	:	:	:	:	:	:	:	:	:	:
EUR 9	:	:	:	:	:	:	:	:	:	:	:	:
Ελλάδα	38	102		12	11	24	18	49	19	17		
EUR 10	:	:	:	:	:	:	:	:	:	:	:	:
España	92	125		24	24	18	69	15				
Portugal	29	42		7	7	7	10	17	0			
United States	197	254		48	61	64	55	64	77	68	69	
Japan - Japon	103	169		29	20	42	55	43	55	45	0	
Debit / Débits												
Deutschland	2 705	3 052	3 419	739	676	781	773	822	866	806	841	906
France	1 462	1 753		369	393	411	466	482	424	523	525	
Italia	197	266		54	66	59	64	77	76	82		
Nederland	329	365		78	81	84	98	103	106	108	108	
UEBL/BLEU	345	364		89	76	88	87	109	97	104	92	
United Kingdom	:	:	:	:	:	:	:	:	:	:	:	:
Ireland	:	:	:	:	:	:	:	:	:	:	:	:
Danmark	:	:	:	:	:	:	:	:	:	:	:	:
EUR 9	:	:	:	:	:	:	:	:	:	:	:	:
Ελλάδα	42	58		12	12	15	16	16	14			
EUR 10	:	:	:	:	:	:	:	:	:	:	:	:
España	4	2		1	1	0	0	1				
Portugal	23	15		6	3	4	3	4	0			
United States	384	497		96	121	117	121	128	154	147	160	
Japan - Japon	159	212		48	61	53	44	53	66	90	0	
Net / Solde												
Deutschland	-955	-961	-667	-267	-162	-267	-281	-251	-213	-189	-186	-80
France	-172	-281	-293	-4	-69	-44	-127	-41	-28	-119	-142	-5
Italia	1 251	1 292		331	281	322	362	328	314	334		
Nederland	45	39		19	11	13	4	10	11	18	22	
UEBL/BLEU	90	79		17	30	21	22	19	10	4	18	
United Kingdom	:	:	:	:	:	:	:	:	:	:	:	:
Ireland	:	:	:	:	:	:	:	:	:	:	:	:
Danmark	:	:	:	:	:	:	:	:	:	:	:	:
EUR 9	:	:	:	:	:	:	:	:	:	:	:	:
Ελλάδα	-4	43		1	-1	10	1	33	5			
EUR 10	:	:	:	:	:	:	:	:	:	:	:	:
España	88	123		23	23	18	69	14				
Portugal	6	27		1	4	3	7	13	0			
United States	-187	-243		-48	-61	-53	-66	-64	-77	-79	-91	
Japan - Japon	-56	-42		-19	-40	-11	11	-11	-11	-45	0	

II - TABLES BY HEADING

A.2.6 Government transactions n.i.e.

II - TABLEAUX PAR RUBRIQUE

A.2.6 Transactions gouvernementales n.c.a.

Mio ECU

	1980	1981	1982	1980	1981				1982			
				IV	I	II	III	IV	I	II	III	IV
Credit / Crédits												
Deutschland	4 487	5 364	6 690	1 191	1 153	1 263	1 351	1 597	1 514	1 704	1 663	1 809
France	1 532	2 336		395	487	650	671	529	511	493	400	
Italia	315	276		89	58	60	76	83	57	97		
Nederland	251	277		60	62	65	73	77	87	72	87	
UEBL/BLEU	1 089	1 232		256	279	275	273	322	336	321	323	
United Kingdom	1 722	2 108	2 169	434	554	481	564	508	614	526	506	522
Ireland	38			:	:	:	:	:	:	:	:	:
Danmark	96	99		23	16	24	27	32	36	37	30	38
EUR 9	9 530			2 448	2 609	2 818	3 034	3 149	3 156	3 251		
Ελλάδα	71	80		24	20	18	22	20	20			
EUR 10	9 602			2 472	2 629	2 836	3 056	3 169	3 176			
España	103	114		27	28	28	29	30				
Portugal	81	160		33	18	34	68	42	14			
United States	7 364	10 778		1 995	2 208	2 640	3 250	2 708	3 454	4 034	4 307	
Japan - Japon	1 067	1 777		297	333	445	461	533	636	576	583	
Debit / Débits												
Deutschland	1 344	1 397	1 690	234	386	267	296	448	451	430	325	485
France	889	1 148		233	234	243	294	376	285	284	308	
Italia	399	631		134	142	144	222	123	174	181		
Nederland	317	376		83	81	93	86	117	96	78	88	
UEBL/BLEU	320	338		77	77	89	70	102	113	102	70	
United Kingdom	1 906	1 921	2 340	493	386	502	489	545	573	600	570	597
Ireland	8			:	:	:	:	:	:	:	:	:
Danmark	88	90		25	23	20	23	23	32	27	26	28
EUR 9	5 271			1 279	1 329	1 358	1 480	1 734	1 725	1 702		
Ελλάδα	109	151		30	31	35	31	55	69			
EUR 10	5 381			1 309	1 360	1 393	1 511	1 790	1 794			
España	244	300		54	78	92	60	69				
Portugal	118	243		35	48	69	65	63	39			
United States	8 646	11 359		2 407	2 430	3 032	2 921	2 985	3 037	3 514	3 473	
Japan - Japon	187	264		48	50	85	77	75	55	102	69	
Net / Solde												
Deutschland	3 143	3 967	5 000	956	767	996	1 055	1 149	1 063	1 275	1 338	1 324
France	643	1 188	611	162	252	406	376	153	226	210	92	83
Italia	-85	-354		-45	-84	-84	-146	-40	-117	-84		
Nederland	-65	-99		-23	-19	-28	-14	-39	-9	-6	-1	
UEBL/BLEU	769	895		179	202	186	203	219	223	219	253	
United Kingdom	-184	186	-171	-59	169	-21	75	-36	41	-75	-64	-74
Ireland	30			:	:	:	:	:	:	:	:	:
Danmark	8	10		-2	-7	4	4	9	4	10	3	10
EUR 9	4 259			1 168	1 280	1 460	1 554	1 414	1 431	1 549		
Ελλάδα	-38	-71		-6	-11	-17	-9	-35	-49			
EUR 10	4 221			1 163	1 269	1 443	1 545	1 379	1 382			
España	-141	-186		-27	-49	-65	-32	-39				
Portugal	-36	-84		-3	-30	-35	3	-21	-25			
United States	-1 282	-582		-412	-222	-392	329	-277	417	520	834	
Japan - Japon	880	1 512		249	282	360	384	458	581	475	514	

II - TABLES BY HEADING

II - TABLEAUX PAR RUBRIQUE

A.2.7 Other services

A.2.7 Autres services

Mio ECU

	1980	1981	1982	1980	1981				1982			
				IV	I	II	III	IV	I	II	III	IV
Credit / Crédits												
Deutschland	9 344	11 396	12 310	2 057	2 597	2 263	3 043	3 493	2 881	2 828	3 138	3 462
France	15 429	19 907		4 273	4 431	4 862	4 947	5 667	5 437	5 400	5 260	
Italia	4 159	4 844		1 080	1 266	1 160	1 151	1 268	1 385	1 386		
Nederland	4 021	4 583		1 062	1 058	1 051	1 251	1 227	928	1 515	1 148	
UEBL/BLEU	5 735	6 717		1 258	1 826	1 746	1 741	1 697	1 597	1 722	2 110	
United Kingdom	9 575	11 564	12 454	2 820	2 779	2 893	2 789	3 103	3 100	3 010	3 007	3 336
Ireland	121			:	:	:	:	:	:	:	:	:
Danmark	1 622	1 569		433	378	365	400	425	305	382	366	453
EUR 9	50 005			12 982	14 335	14 339	15 321	16 881	15 633	16 244		
Ελλάδα	851	998		253	211	243	344	206	288			
EUR 10	50 855			13 235	14 546	14 581	15 664	17 087	15 921			
España	1 111	1 376		302	337	337	410	293				
Portugal	189	239		53	50	53	63	75	72			
United States	7 579	9 995		2 186	2 138	2 470	2 657	2 740	2 697	2 836	3 119	
Japan - Japon	3 687	5 193		988	1 089	1 240	1 427	1 461	1 447	1 379	1 679	
Debit / Débits												
Deutschland	10 069	12 666	13 994	2 594	2 961	2 906	3 348	3 453	3 750	3 336	3 345	3 560
France	9 886	12 930		2 764	2 897	3 205	3 355	3 472	3 590	3 653	3 593	
Italia	5 057	5 478		1 376	1 422	1 348	1 229	1 479	1 662	1 641		
Nederland	3 605	4 094		943	931	1 022	1 026	1 118	1 140	1 222	1 196	
UEBL/BLEU	4 579	5 173		1 327	1 229	1 180	1 385	1 456	1 343	1 220	1 312	
United Kingdom	3 817	4 464	4 970	1 069	1 049	1 119	1 119	1 177	1 182	1 197	1 338	1 253
Ireland	29			:	:	:	:	:	:	:	:	:
Danmark	817	867		261	199	213	220	236	234	281	307	307
EUR 9	37 859			10 335	10 688	10 993	11 681	12 391	12 900	12 550		
Ελλάδα	225	373		74	68	87	111	109	131			
EUR 10	38 084			10 409	10 756	11 080	11 792	12 500	13 031			
España	1 309	1 738		360	391	453	404	491				
Portugal	191	255		52	62	65	67	62	77			
United States	2 367	3 099		652	716	721	867	810	822	780	845	
Japan - Japon	7 308	11 825		2 110	2 602	2 820	3 064	3 348	3 114	3 051	3 382	
Net / Solde												
Deutschland	-725	-1 270	-1 684	-538	-364	-643	-305	40	-869	-508	-206	-98
France	5 543	6 978	7 103	1 509	1 534	1 657	1 591	2 195	1 847	1 747	1 666	1 842
Italia	-898	-634		-296	-156	-189	-78	-210	-277	-255		
Nederland	416	488		119	126	29	225	108	-212	293	-48	
UEBL/BLEU	1 156	1 544		-69	597	566	356	241	253	502	798	
United Kingdom	5 758	7 100	7 484	1 751	1 731	1 774	1 670	1 926	1 918	1 813	1 670	2 083
Ireland	92			:	:	:	:	:	:	:	:	:
Danmark	805	701		172	179	152	180	190	71	101	58	146
EUR 9	12 145			2 647	3 647	3 345	3 640	4 491	2 732	3 694		
Ελλάδα	626	625		179	143	156	233	97	157			
EUR 10	12 771			2 826	3 790	3 501	3 872	4 588	2 889			
España	-198	-362		-58	-54	-116	5	-198				
Portugal	-2	-16		1	-11	-12	-4	13	-4			
United States	5 212	6 896		1 534	1 422	1 749	1 790	1 930	1 875	2 056	2 274	
Japan - Japon	-3 621	-6 632		-1 122	-1 513	-1 580	-1 636	-1 887	-1 667	-1 672	-1 702	

II - TABLES BY HEADING

II - TABLEAUX PAR RUBRIQUE

B. Unrequited transfers

B. Transferts unilatéraux

Mio ECU

	1980	1981	1982	1980	1981				1982			
				IV	I	II	III	IV	I	II	III	IV
	Credit / Crédits											
Deutschland	4 597	4 407	4 764	948	1 354	1 018	1 043	992	1 176	1 145	1 280	1 162
France	4 441	4 800		1 225	1 060	1 221	1 290	1 229	1 303	1 185	1 001	
Italia	3 589	3 987		852	933	1 042	951	1 061	1 210	1 306		
Nederland	2 138	1 871		505	510	336	492	535	534	500	628	
UEBL/BLEU	1 131	1 204		314	251	313	394	290	276	236	275	
United Kingdom	2 973	4 534	5 569	1 023	1 837	615	790	1 291	2 363	698	1 069	1 439
Ireland	1 046			:	:	:	:	:	:	:	:	:
Danmark	383	676		152	148	171	173	183	144	141	183	206
EUR 9	20 298			5 019	6 094	4 716	5 134	5 583	7 006	5 211		
Ελλάδα	783	1 122		214	176	239	361	352	299			
EUR 10	21 081			5 233	6 270	4 954	5 495	5 934	7 305			
España	1 700	1 775		398	417	402	505	453				
Portugal	2 188	2 633		532	539	612	849	644	587			
United States	1 207	1 417		297	353	360	362	352	428	373	423	
Japan - Japon	290	402		86	91	95	88	117	88	102	149	
	Debit / Débits											
Deutschland	14 318	15 102	16 591	3 372	3 617	3 608	4 207	3 669	4 004	3 971	4 418	4 198
France	7 437	8 621		1 936	1 817	2 044	2 384	2 376	2 444	2 393	2 350	
Italia	2 713	3 371		636	829	783	999	759	869	842		
Nederland	3 022	3 212		777	766	783	870	792	869	882	855	
UEBL/BLEU	2 136	2 362		515	564	597	594	552	618	600	611	
United Kingdom	6 465	8 129	9 530	1 567	2 392	1 859	2 101	1 777	2 555	2 250	2 352	2 372
Ireland	171			:	:	:	:	:	:	:	:	:
Danmark	366	815		174	234	216	171	190	223	199	186	251
EUR 9	36 626			8 978	10 219	9 891	11 325	10 115	11 581	11 137		
Ελλάδα	3	3		1	1	1	1	1	1			
EUR 10	36 629			8 979	10 220	9 892	11 326	10 116	11 582			
España	222	258		48	51	58	82	68				
Portugal	30	26		6	5	6	7	7	7			
United States	6 456	7 890		2 081	1 603	1 802	2 152	2 356	2 522	2 215	2 354	
Japan - Japon	1 385	1 840		336	534	329	417	554	537	350	457	
	Net / Solde											
Deutschland	-9 720	-10 694	-11 827	-2 424	-2 263	-2 590	-3 164	-2 677	-2 827	-2 826	-3 138	-3 036
France	-2 995	-3 820	-4 682	-712	-757	-823	-1 094	-1 147	-1 141	-1 208	-1 349	-984
Italia	876	616		216	104	258	-48	302	341	463		
Nederland	-884	-1 342		-273	-256	-447	-378	-256	-335	-382	-227	
UEBL/BLEU	-1 004	-1 158		-201	-313	-284	-200	-262	-342	-364	-336	
United Kingdom	-3 492	-3 595	-3 961	-544	-554	-1 244	-1 311	-486	-192	-1 552	-1 283	-934
Ireland	875			:	:	:	:	:	:	:	:	:
Danmark	17	-140		-21	-86	-46	2	-6	-79	-58	-3	-45
EUR 9	-16 328			-3 959	-4 126	-5 175	-6 191	-4 533	-4 575	-5 926		
Ελλάδα	780	1 119		213	175	237	360	351	298			
EUR 10	-15 548			-3 746	-3 950	-4 938	-5 831	-4 182	-4 277			
España	1 478	1 517		350	366	343	423	385				
Portugal	2 158	2 606		526	534	605	842	636	580			
United States	-5 249	-6 473		-1 784	-1 250	-1 442	-1 790	-2 004	-2 094	-1 842	-1 931	
Japan - Japon	-1 095	-1 438		-249	-444	-233	-329	-437	-450	-249	-308	

II - TABLES BY HEADING

II - TABLEAUX PAR RUBRIQUE

B.1 Private transfers

B.1 Transferts privés

Mio ECU

	1980	1981	1982	1980					1981				1982			
				IV	I	II	III	IV	I	II	III	IV	I	II	III	IV
Credit / Crédits																
Deutschland	355	442	534	91	97	98	118	130	114	122	167	132				
France	1 149	1 216		296	286	324	308	298	287	292	327					
Italia	1 305	1 578		349	348	390	432	408	396	441						
Nederland	256	300		69	73	65	75	87	101	88	103					
UEBL/BLEU	515	582		133	141	143	149	149	147	134	159					
United Kingdom	1 353	1 528	1 725	365	388	390	377	373	397	416	448	464				
Ireland	93			:	:	:	:	:	:	:	:	:				
Danmark	23	67		9	12	13	21	20	16	15	22	20				
EUR 9	5 047			1 311	1 346	1 423	1 479	1 466	1 458	1 508						
Ελλάδα	783	975		214	176	216	332	256	248							
EUR 10	5 831			1 525	1 522	1 639	1 811	1 721	1 706							
España	1 700	1 775		398	417	402	505	453								
Portugal	2 182	2 633		532	539	612	849	644	587							
United States	1 198	1 396		297	343	339	362	352	351	362	400					
Japan - Japon	234	328		67	61	85	77	96	77	90	114					
Debit / Débits																
Deutschland	4 368	4 735	5 095	1 122	939	1 044	1 491	1 261	1 105	1 184	1 512	1 293				
France	2 909	3 263		689	691	810	993	768	747	838	850					
Italia	318	313		72	54	102	57	100	69	76						
Nederland	847	930		223	204	220	268	239	227	231	225					
UEBL/BLEU	783	953		191	205	219	235	247	237	207	199					
United Kingdom	1 812	2 025	2 153	477	513	513	498	501	525	531	550	547				
Ireland	4			:	:	:	:	:	:	:	:	:				
Danmark	87	177		30	46	71	30	28	23	28	29	33				
EUR 9	11 127			2 803	2 653	2 979	3 572	3 144	2 933	3 095						
Ελλάδα	3	3		1	1	1	1	1	1							
EUR 10	11 129			2 804	2 654	2 980	3 573	3 145	2 934							
España	218	252		48	51	52	82	68								
Portugal	30	26		6	5	6	7	7	7							
United States	1 769	1 967		518	424	498	494	565	581	644	606					
Japan - Japon	402	508		105	121	127	121	139	121	136	114					
Net / Solde																
Deutschland	-4 013	-4 292	-4 560	-1 031	-842	-946	-1 373	-1 131	-991	-1 062	-1 346	-1 162				
France	-1 760	-2 047	-1 981	-393	-405	-486	-685	-470	-460	-546	-524	-452				
Italia	987	1 265		277	294	288	376	308	327	365						
Nederland	-591	-631		-154	-131	-155	-193	-152	-126	-143	-121					
UEBL/BLEU	-268	-371		-58	-63	-76	-87	-99	-90	-73	-40					
United Kingdom	-459	-497	-428	-112	-125	-123	-121	-128	-128	-115	-102	-83				
Ireland	89			:	:	:	:	:	:	:	:	:				
Danmark	-64	-110		-21	-34	-58	-9	-7	-7	-14	-7	-13				
EUR 9	-6 079			-1 492	-1 307	-1 556	-2 092	-1 679	-1 475	-1 587						
Ελλάδα	780	972		213	175	215	331	255	247							
EUR 10	-5 299			-1 279	-1 132	-1 340	-1 762	-1 424	-1 228							
España	1 482	1 523		350	366	350	423	385								
Portugal	2 152	2 606		526	534	605	842	636	580							
United States	-571	-571		-221	-81	-159	-132	-213	-230	-282	-206					
Japan - Japon	-168	-180		-38	-61	-42	-44	-43	-44	-45	0					

II - TABLES BY HEADING

II - TABLEAUX PAR RUBRIQUE

B.2 Official transfers

B.2 Transferts publics

Mio ECU

	1980	1981	1982	1980	1981					1982			
				IV	I	II	III	IV	I	II	III	IV	
Credit / Crédits													
Deutschland	4 243	3 965	4 229	857	1 257	919	925	863	1 063	1 023	1 113	1 030	
France	3 292	3 584		928	774	898	982	931	1 016	893	675		
Italia	2 284	2 409		503	585	651	519	653	814	864			
Nederland	1 882	1 571		436	437	271	417	448	433	412	525		
UEBL/BLEU	617	622		181	110	170	245	141	130	102	116		
United Kingdom	1 620	3 006	3 843	658	1 450	226	413	918	1 966	282	621	974	
Ireland	954			:	:	:	:	:	:	:	:	:	
Danmark	359	609		144	136	158	153	163	127	127	161	186	
EUR 9	15 250			3 708	4 748	3 293	3 654	4 117	5 548	3 703			
Ελλάδα	:	147		:	:	22	30	96	49	151			
EUR 10	:	:	:	:	:	3 315	3 684	4 213	5 597	3 854			
España	0	0		0	0	0	0	0					
Portugal	6	0		0	0	0	0	0	0				
United States	9	21		0	10	21	0	0	77	11	23		
Japan - Japon	56	74		19	30	11	11	21	11	11	34		
Debit / Débits													
Deutschland	9 950	10 367	11 496	2 250	2 678	2 563	2 716	2 408	2 899	2 787	2 905	2 905	
France	4 528	5 358		1 247	1 126	1 234	1 390	1 608	1 697	1 555	1 500		
Italia	2 395	3 058		564	775	681	942	660	800	766			
Nederland	2 175	2 282		554	562	564	602	553	641	651	631		
UEBL/BLEU	1 353	1 408		324	360	378	358	305	381	393	412		
United Kingdom	4 653	6 103	7 377	1 091	1 879	1 347	1 603	1 276	2 030	1 719	1 802	1 825	
Ireland	167			:	:	:	:	:	:	:	:	:	
Danmark	279	639		144	188	145	142	162	200	171	158	218	
EUR 9	25 500			6 174	7 567	6 912	7 753	6 971	8 648	8 042			
Ελλάδα	:	0		:	:	0	0	0	0	0			
EUR 10	:	:	:	:	:	6 912	7 753	6 971	8 648	8 042			
España	4	6		0	0	6	0	0					
Portugal	0	0		0	0	0	0	0	0				
United States	4 688	5 923		1 563	1 180	1 304	1 658	1 791	1 941	1 571	1 748		
Japan - Japon	983	1 333		230	413	201	296	416	417	215	343		
Net / Solde													
Deutschland	-5 707	-6 402	-7 266	-1 393	-1 421	-1 644	-1 791	-1 546	-1 836	-1 764	-1 792	-1 874	
France	-1 236	-1 774	-2 701	-319	-352	-336	-409	-677	-681	-662	-825	-532	
Italia	-111	-649		-61	-190	-30	-423	-6	14	98			
Nederland	-293	-711		-118	-125	-293	-185	-105	-209	-239	-106		
UEBL/BLEU	-736	-787		-143	-250	-209	-113	-163	-251	-291	-297		
United Kingdom	-3 033	-3 098	-3 533	-432	-429	-1 121	-1 190	-358	-64	-1 437	-1 181	-851	
Ireland	786			:	:	:	:	:	:	:	:	:	
Danmark	80	-30		0	-51	13	11	1	-72	-44	3	-32	
EUR 9	-10 249			-2 466	-2 818	-3 620	-4 099	-2 854	-3 100	-4 339			
Ελλάδα	:	147		:	:	22	30	96	49	151			
EUR 10	:	:	:	:	:	-3 598	-4 069	-2 758	-3 051	-4 188			
España	-4	-6		0	0	-6	0	0					
Portugal	6	0		0	0	0	0	0	0				
United States	-4 679	-5 902		-1 563	-1 170	-1 283	-1 658	-1 791	-1 864	-1 559	-1 725		
Japan - Japon	-926	-1 259		-211	-383	-191	-285	-394	-406	-203	-308		

II - TABLES BY HEADING

II - TABLEAUX PAR RUBRIQUE

C. Current account (A+B)

C. Balance courante (A+B)

Mio ECU

	1980	1981	1982	1980					1981				1982			
				IV	I	II	III	IV	I	II	III	IV	I	II	III	IV
Credit / Crédits																
Deutschland	174 185	202 025	230 187	44 170	45 170	47 834	51 378	57 643	55 707	57 013	56 238	61 227				
France	144 228	176 300		38 387	39 706	45 682	43 457	47 454	45 350	46 855	43 503					
Italia	79 198	94 363		20 402	20 598	23 623	24 553	25 589	25 195	27 147						
Nederland	71 151	83 759		18 353	19 118	20 691	21 024	22 999	23 025	23 459	22 137					
UEBL/BLEU	67 465	81 750		17 316	18 618	20 563	20 626	21 764	20 863	22 145	22 654					
United Kingdom	122 543	145 021	153 725	33 237	34 815	35 529	36 498	38 178	37 088	37 928	38 790	39 919				
Ireland	8 531			:	:	:	:	:	:	:	:	:				
Danmark	17 746	21 462		4 701	4 927	5 401	5 464	5 688	5 530	5 914	5 708	6 097				
EUR 9	685 048			176 566	182 952	199 323	203 001	219 315	212 757	220 462						
Ελλάδα	6 803	9 390		1 796	1 780	2 460	2 836	2 357	2 284							
EUR 10	691 851			178 362	184 732	201 783	205 837	221 672	215 041							
España	26 067	32 224		7 127	6 196	7 893	9 530	8 738								
Portugal	7 109	8 361		1 833	1 741	2 040	2 429	2 178	1 938							
United States	247 228	335 998		67 244	75 647	86 627	88 022	86 112	86 712	94 349	90 599					
Japan - Japon	114 093	170 590		33 680	35 797	42 672	46 745	45 780	43 674	46 383	46 419					
Debit / Débits																
Deutschland	185 496	207 669	226 715	45 960	48 609	49 977	55 524	53 558	56 049	56 145	58 246	56 272				
France	147 230	180 564		39 089	41 669	44 684	45 043	49 168	47 938	50 460	47 356					
Italia	86 258	101 753		22 246	24 694	26 057	24 895	26 107	28 754	28 316						
Nederland	73 141	80 994		18 425	18 352	20 308	21 177	21 187	21 202	22 136	22 592					
UEBL/BLEU	71 235	85 379		18 330	19 592	22 050	21 829	22 504	22 583	23 256	22 567					
United Kingdom	117 369	134 132	146 704	29 173	30 066	32 741	35 954	35 371	35 477	37 410	37 507	36 311				
Ireland	9 718			:	:	:	:	:	:	:	:	:				
Danmark	19 518	23 135		5 004	5 412	5 666	5 718	6 349	6 213	6 567	6 245	6 844				
EUR 9	709 966			178 228	188 394	201 483	210 140	214 244	218 216	224 289						
Ελλάδα	8 397	11 524		2 355	2 416	3 053	3 014	3 069	2 882							
EUR 10	718 364			180 583	190 810	204 536	213 155	217 314	221 098							
España	29 784	36 654		7 925	7 793	9 720	8 841	10 353								
Portugal	7 875	10 673		1 988	2 493	2 797	2 649	2 738	2 875							
United States	246 133	332 253		64 799	73 186	84 888	89 833	84 961	85 989	91 433	97 374					
Japan - Japon	121 803	165 989		33 219	37 430	41 357	43 330	44 064	44 507	43 762	43 414					
Net / Solde																
Deutschland	-11 311	-5 645	3 472	-1 790	-3 439	-2 143	-4 146	4 085	-342	869	-2 009	4 955				
France	-3 002	-4 265	-12 508	-703	-1 963	999	-1 586	-1 714	-2 588	-3 605	-3 854	-2 462				
Italia	-7 060	-7 390		-1 844	-4 096	-2 434	-342	-517	-3 560	-1 169						
Nederland	-1 990	2 765		-72	766	383	-153	1 811	1 823	1 323	-456					
UEBL/BLEU	-3 770	-3 629		-1 014	-974	-1 487	-1 203	-740	-1 721	-1 111	88					
United Kingdom	5 175	10 890	7 021	4 063	4 750	2 788	544	2 808	1 612	519	1 283	3 608				
Ireland	-1 187			:	:	:	:	:	:	:	:	:				
Danmark	-1 772	-1 673		-303	-485	-265	-254	-661	-683	-653	-537	-747				
EUR 9	-24 918			-1 662	-5 442	-2 160	-7 139	5 070	-5 459	-3 827						
Ελλάδα	-1 594	-2 134		-559	-636	-594	-178	-712	-598							
EUR 10	-26 513			-2 221	-6 078	-2 754	-7 317	4 358	-6 057							
España	-3 717	-4 431		-798	-1 596	-1 827	690	-1 615								
Portugal	-766	-2 312		-155	-751	-757	-220	-560	-938							
United States	1 095	3 744		2 445	2 460	1 739	-1 812	1 151	724	2 915	-6 775					
Japan - Japon	-7 710	4 601		460	-1 634	1 315	3 415	1 716	-833	2 621	3 005					

II - TABLES BY HEADING

D. Capital excluding reserves

II - TABLEAUX PAR RUBRIQUE

D. Capitaux à l'exclusion des réserves

Mio ECU

	1980	1981	1982	1980	1981					1982			
				IV	I	II	III	IV	I	II	III	IV	
Assets / Avoirs													
Deutschland	-19 091	-21 708	-14 149	-8 895	-5 345	-3 270	-3 493	-9 603	-3 606	-2 841	-2 561	-5 142	
France	-24 585	-17 765		-15 677	1 344	-2 769	-3 422	-12 918	3 013	-981	-3 100		
Italia	-6 743	-15 518		-10 531	1 980	-4 527	480	-13 452	4 528	-314			
Nederland	-8 359	-10 589		-2 830	-3 507	-3 355	-1 600	-2 090	-3 269	-408	798		
UEBL/BLEU	-23 366	-14 872		-3 588	-8 063	-2 832	79	-3 986	-3 873	1 686	-3 914		
United Kingdom	-70 397	-93 130	-52 732	-27 985	-26 792	-17 639	-26 001	-22 699	-21 017	-1 140	-34 573	3 998	
Ireland	-723			:	:	:	:	:	:	:	:	:	
Danmark	-431	-1 236		-327	-153	-437	-351	-305	-689	-61	-652		
EUR 9	-153 696			-69 833	-40 536	-34 828	-34 307	-65 052	-24 914	-4 060			
Ελλάδα	-286	0		-4	0	0	0	0	0				
EUR 10	-153 982			-69 837	-40 536	-34 828	-34 307	-65 052	-24 914				
España	-664	-784		-133	-112	-195	-177	-302					
Portugal	-194	12		-84	185	-4	-110	-72	159				
United States	-56 808	-93 328		-18 077	-15 277	-18 309	-16 504	-43 520	-30 582	-36 835	-26 346		
Japan - Japon	-18 836	-35 358		-5 111	-11 364	-838	-17 174	-6 152	-14 693	3 616	-15 915		
Liabilities / Engagements													
Deutschland	24 312	23 829	13 671	11 245	11 828	3 969	5 167	2 865	2 743	3 735	3 734	3 457	
France	30 696	19 389		17 983	2 299	-3 126	1 930	18 286	-1 397	2 064	5 204		
Italia	15 091	23 559		13 499	-1 631	7 156	2 328	15 706	-4 405	2 420			
Nederland	12 210	7 992		4 266	2 616	1 677	1 661	2 037	2 212	-1 536	-412		
UEBL/BLEU	27 060	16 926		4 084	7 628	4 573	188	5 182	5 208	-221	4 563		
United Kingdom	65 634	77 080	51 612	25 067	19 589	11 744	23 190	22 557	20 522	1 407	33 400	-3 717	
Ireland	2 382			:	:	:	:	:	:	:	:	:	
Danmark	2 633	2 486		733	597	687	358	839	1 191	898	972		
EUR 9	180 019			76 876	42 925	26 679	34 822	67 473	26 074	8 768			
Ελλάδα	2 064	1 624		710	234	272	631	502	485				
EUR 10	182 083			77 586	43 159	26 952	35 453	67 975	26 559				
España	4 435	6 116		889	1 417	2 357	1 115	1 213					
Portugal	81	1 066		114	301	39	430	301	226				
United States	40 049	70 218		19 093	6 806	11 789	16 537	35 641	25 198	29 683	16 623		
Japan - Japon	32 432	33 602		6 579	13 593	954	13 364	5 576	12 204	-9 288	9 254		
Net / Solde													
Deutschland	5 221	2 121	-478	2 350	6 483	699	1 674	-6 738	-863	894	1 174	-1 686	
France	6 111	1 624		2 305	3 643	-5 895	-1 492	5 368	1 615	1 083	2 104		
Italia	8 348	8 041		2 968	349	2 629	2 808	2 255	123	2 106			
Nederland	3 851	-2 596		1 436	-891	-1 678	61	-53	-1 058	-1 944	385		
UEBL/BLEU	3 693	2 054		496	-435	1 741	267	1 196	1 335	1 465	650		
United Kingdom	-4 762	-16 050	-1 120	-2 918	-7 203	-5 895	-2 810	-142	-495	266	-1 172	281	
Ireland	1 659			:	:	:	:	:	:	:	:	:	
Danmark	2 202	1 249		406	444	250	7	534	502	837	320		
EUR 9	26 323			7 044	2 389	-8 149	515	2 420	1 160	4 708			
Ελλάδα	1 778	1 624		706	234	272	631	502	485				
EUR 10	28 101			7 750	2 623	-7 877	1 146	2 922	1 645				
España	3 771	5 333		756	1 305	2 162	938	912					
Portugal	-112	1 078		30	486	35	321	228	385				
United States	-16 759	-23 110		1 017	-8 470	-6 520	33	-7 879	-5 384	-7 152	-9 723		
Japan - Japon	13 596	-1 756		1 467	2 228	117	-3 810	-576	-2 489	-5 672	-6 661		

II - TABLES BY HEADING

D.1 Direct investment

II - TABLEAUX PAR RUBRIQUE

D.1 Investissements directs

Mio ECU

	1980	1981	1982	1980	1981					1982			
				IV	I	II	III	IV	I	II	III	IV	
Assets / Avoirs													
Deutschland	-2 940	-4 021	-3 665	-854	-916	-1 160	-836	-1 109	-869	-727	-944	-1 125	
France	-2 257	-4 134		-827	-615	-283	-1 332	-1 903	-757	-690	-791		
Italia	423	1 021		147	115	181	231	493	336	-65			
Nederland	-2 144	-2 923		-500	-387	-865	-683	-1 000	-764	-406	-491		
UEBL/BLEU	-45	-26		-319	43	271	-212	-132	-10	277	-129		
United Kingdom	-5 787	-9 297	-5 477	-1 080	-2 296	-1 997	-2 120	-2 884	-1 989	-1 513	-1 528	-447	
Ireland	0			:	:	:	:	:	:	:	:	:	
Danmark	-140	-126		-49	-23	-33	-66	-6	-38	-45	-16		
EUR 9	-12 890			-3 482	-4 080	-3 885	-5 017	-6 541	-4 092	-3 169			
Ελλάδα	0	0		0	0	0	0	0	0	0			
EUR 10	-12 890			-3 482	-4 080	-3 885	-5 017	-6 541	-4 092	-3 169			
España	-224	-243		-55	-53	-49	-51	-91					
Portugal	-10	-17		-1	-4	-2	-1	-10	-5				
United States	-13 867	-7 710		-5 255	-1 765	-4 665	-516	-704	-526	2 520	1 325		
Japan - Japon	-1 722	-4 410		-393	-958	-1 145	-1 175	-1 141	-1 053	-1 412	-1 394		
Liabilities / Engagements													
Deutschland	172	1 075	1 292	76	219	792	260	-195	281	245	587	179	
France	2 393	2 178		889	491	505	453	730	306	319	376		
Italia	-540	-1 247		-260	-167	-159	-210	-711	-349	-253			
Nederland	1 152	1 160		714	55	259	316	541	-318	-79	486		
UEBL/BLEU	1 046	1 251		350	207	542	242	382	56	502	262		
United Kingdom	4 331	1 570	2 130	1 631	-545	1 380	-4	738	1 115	171	303	542	
Ireland	206			:	:	:	:	:	:	:	:	:	
Danmark	76	90		46	4	5	-4	85	27	25	9		
EUR 9	8 837			3 446	264	3 324	1 052	1 570	1 119	929			
Ελλάδα	484	466		166	110	108	143	109	86				
EUR 10	9 320			3 612	374	3 433	1 195	1 679	1 205				
España	1 073	1 535		280	303	407	426	403					
Portugal	113	157		38	28	25	45	59	32				
United States	9 834	19 260		2 417	2 390	4 071	4 337	8 572	1 129	2 814	2 399		
Japan - Japon	206	169		58	40	-32	77	96	11	34	160		
Net / Solde													
Deutschland	-2 768	-2 945	-2 372	-778	-698	-367	-576	-1 304	-588	-481	-357	-947	
France	136	-1 956		62	-124	222	-879	-1 174	-451	-371	-415		
Italia	-117	-226		-113	-52	22	22	-218	-12	-318			
Nederland	-992	-1 764		214	-332	-606	-367	-459	-1 082	-485	-5		
UEBL/BLEU	1 002	1 225		30	250	813	30	250	46	779	134		
United Kingdom	-1 456	-7 728	-3 347	552	-2 841	-617	-2 124	-2 145	-874	-1 343	-1 225	95	
Ireland	206			:	:	:	:	:	:	:	:	:	
Danmark	-65	-36		-3	-19	-28	-70	79	-11	-20	-7		
EUR 9	-4 053			-36	-3 815	-561	-3 965	-4 971	-2 972	-2 240			
Ελλάδα	484	466		166	110	108	143	109	86				
EUR 10	-3 569			130	-3 706	-453	-3 822	-4 862	-2 886				
España	850	1 291		225	249	358	376	312					
Portugal	103	140		37	24	23	44	49	26				
United States	-4 033	11 550		-2 839	625	-594	3 821	7 868	603	5 333	3 725		
Japan - Japon	-1 516	-4 241		-336	-918	-1 177	-1 098	-1 045	-1 042	-1 379	-1 234		

II - TABLES BY HEADING

D.2 Portfolio investment

II - TABLEAUX PAR RUBRIQUE

D.2 Investissements de portefeuille

Mio ECU

	1980	1981	1982	1980					1981					1982			
				IV	I	II	III	IV	I	II	III	IV	I	II	III	IV	
Assets / Avoirs																	
Deutschland	-3 058	-2 460	-4 760	-897	-776	-653	-281	-750	-1 586	-1 797	-448	-930					
France	-1 497	-1 964		-588	-114	-1 309	-407	-133	-239	-173	360						
Italia	-293	-507		-80	-101	-176	-167	-62	0	0							
Nederland	121	-50		-75	62	-90	83	-108	-211	-573	-34						
UEBL/BLEU	-576	-994		-127	-209	-71	-141	-525	-322	-293	-444						
United Kingdom	-5 346	-7 542	-10 344	-2 170	-2 547	-1 846	-1 298	-1 850	-2 903	-2 291	-2 432	-2 718					
Ireland	-27			:	:	:	:	:	:	:	:	:					
Danmark	-8	-16		0	-4	-6	-7	2	-15	-26	-106						
EUR 9	-10 685			-3 938	-3 690	-4 152	-2 220	-3 426	-5 274	-5 154							
Ελλάδα	:	:	:	:	:	:	:	:	:	:	:	:					
EUR 10	:	:	:	:	:	:	:	:	:	:	:	:					
España	-10	-11		-2	-4	-2	0	-4									
Portugal	1	5		1	2	1	0	2	0								
United States	-2 526	-4 918		-326	-373	-1 357	-604	-2 623	-515	-441	-3 279						
Japan - Japon	-2 676	-7 932		-748	-1 039	-2 279	-2 141	-2 559	-3 553	-2 271	-1 645						
Liabilities / Engagements																	
Deutschland	343	387	1 173	-54	9	288	604	-514	-256	-11	587	852					
France	1 656	1 510		663	473	307	83	647	1 408	1 991	1 861						
Italia	-375	139		-23	101	-110	-2	150	0	0							
Nederland	2 151	1 002		500	140	332	163	372	7	387	351						
UEBL/BLEU	-23	-48		-28	-17	-7	-25	0	22	-23	36						
United Kingdom	2 447	604	538	-53	-24	-304	205	728	-376	-183	-103	1 200					
Ireland	92			:	:	:	:	:	:	:	:	:					
Danmark	-52	76		38	-40	56	47	19	14	10	-17						
EUR 9	6 238			1 043	641	563	1 074	1 403	820	2 171							
Ελλάδα	:	:	:	:	:	:	:	:	:	:	:	:					
EUR 10	:	:	:	:	:	:	:	:	:	:	:	:					
España	10	104		16	24	31	41	9									
Portugal	-7	-2		-3	-1	-5	0	4	2								
United States	10 171	18 974		3 203	6 222	5 364	4 425	2 847	6 108	4 226	3 645						
Japan - Japon	9 441	14 701		2 110	5 798	-265	4 908	4 211	1 886	-68	2 616						
Net / Solde																	
Deutschland	-2 715	-2 073	-3 587	-952	-767	-365	322	-1 264	-1 841	-1 807	139	-77					
France	159	-454		75	358	-1 002	-324	514	1 170	1 818	2 221						
Italia	-669	-368		-103	-1	-286	-170	88	0	0							
Nederland	2 272	953		425	201	242	246	265	-203	-186	317						
UEBL/BLEU	-599	-1 043		-156	-226	-78	-167	-525	-300	-317	-409						
United Kingdom	-2 899	-6 938	-9 806	-2 224	-2 571	-2 150	-1 094	-1 122	-3 278	-2 474	-2 535	-1 518					
Ireland	65			:	:	:	:	:	:	:	:	:					
Danmark	-61	60		38	-44	50	41	21	-1	-16	-123						
EUR 9	-4 448			-2 895	-3 049	-3 590	-1 146	-2 023	-4 454	-2 982							
Ελλάδα	:	:	:	:	:	:	:	:	:	:	:	:					
EUR 10	:	:	:	:	:	:	:	:	:	:	:	:					
España	0	93		14	20	29	41	4									
Portugal	-6	3		-2	1	-4	0	6	2								
United States	7 645	14 056		2 877	5 848	4 007	3 821	224	5 592	3 785	366						
Japan - Japon	6 765	6 769		1 362	4 759	-2 544	2 767	1 653	-1 667	-2 339	971						

II - TABLES BY HEADING

D.3 Other long-term capital

II - TABLEAUX PAR RUBRIQUE

D.3 Autres capitaux à long terme

Mio ECU

	1980	1981	1982	1980	1981				1982			
				IV	I	II	III	IV	I	II	III	IV
Assets / Avoirs												
Deutschland	-5 434	-4 696	-4 358	-1 842	-315	-1 553	-853	-1 976	-1 064	-909	-985	-1 402
France	-7 713	-8 056		-2 463	-1 577	-1 446	-2 671	-2 363	-1 072	-3 604	-2 436	
Italia	-1 395	-1 092		-253	-103	-513	-167	-309	11	156		
Nederland	-1 932	-2 468		-774	-578	-622	-567	-704	-453	-990	-434	
UEBL/BLEU	-604	-1 451		-44	-520	-234	97	-638	-231	-74	17	
United Kingdom	-3 515	-4 018	-4 580	-1 028	-1 069	-1 345	-781	-823	-1 311	-787	-920	-1 562
Ireland	-361			:	:	:	:	:	:	:	:	:
Danmark	0	0		0	0	0	0	0	0	0	0	
EUR 9	-20 954			-6 403	-4 162	-5 713	-4 941	-6 813	-4 119	-6 207		
Ελλάδα	0	0		0	0	0	0	0	0	0		
EUR 10	-20 954			-6 403	-4 162	-5 713	-4 941	-6 813	-4 119	-6 207		
España	-364	-589		-111	-58	-147	-208	-180				
Portugal	-21	-13		-16	-4	6	-11	-4	2			
United States	-4 707	-3 860		-700	-827	-647	-1 790	-629	-1 765	-1 130	-2 285	
Japan - Japon	-3 378	-8 250		-1 323	-1 694	-1 315	-2 701	-2 591	-2 577	-2 983	-4 113	
Liabilities / Engagements												
Deutschland	13 012	13 147	3 599	4 988	3 011	3 600	3 586	2 950	134	234	1 331	1 900
France	1 299	2 276		520	715	-159	55	1 666	207	1 014	947	
Italia	4 752	9 487		1 263	1 552	3 299	1 449	3 188	1 199	2 185		
Nederland	625	1 311		166	220	120	1 230	-279	206	198	236	
UEBL/BLEU	3 084	5 263		714	1 528	1 719	520	1 766	2 068	903	1 046	
United Kingdom	2 032	1 632	3 714	536	1 371	-1 669	768	1 162	426	1 904	846	538
Ireland	777			:	:	:	:	:	:	:	:	:
Danmark	1 953	1 187		131	331	180	352	325	377	635	1 027	
EUR 9	27 534			8 318	8 728	7 089	7 960	10 778	4 617	7 072		
Ελλάδα	954	968		429	208	45	457	268	43			
EUR 10	28 488			8 747	8 935	7 134	8 417	11 046	4 660			
España	2 534	2 960		533	812	1 296	659	183				
Portugal	432	983		167	171	282	433	106	253			
United States	552	1 491		-384	746	64	-77	736	614	-723	-537	
Japan - Japon	-178	-243		-29	-91	-74	-132	32	-11	-34	69	
Net / Solde												
Deutschland	7 578	8 452	-759	3 147	2 696	2 047	2 733	973	-930	-675	346	497
France	-6 414	-5 780		-1 943	-862	-1 605	-2 616	-697	-865	-2 589	-1 489	
Italia	3 357	8 395		1 010	1 449	2 786	1 282	2 878	1 211	2 340		
Nederland	-1 307	-1 157		-607	-357	-502	663	-983	-247	-792	-198	
UEBL/BLEU	2 480	3 812		670	1 008	1 485	617	1 129	1 837	829	1 062	
United Kingdom	-1 482	-2 386	-866	-493	302	-3 014	-12	339	-885	1 117	-74	-1 024
Ireland	415			:	:	:	:	:	:	:	:	:
Danmark	1 953	1 187		131	331	180	352	325	377	635	1 027	
EUR 9	6 580			1 915	4 566	1 376	3 019	3 965	499	865		
Ελλάδα	954	968		429	208	45	457	268	43			
EUR 10	7 534			2 344	4 773	1 421	3 476	4 232	542			
España	2 170	2 371		422	753	1 148	451	3				
Portugal	412	970		151	167	288	422	101	255			
United States	-4 155	-2 369		-1 084	-81	-583	-1 867	107	-1 151	-1 853	-2 822	
Japan - Japon	-3 556	-8 493		-1 352	-1 785	-1 389	-2 833	-2 559	-2 588	-3 017	-4 044	

II - TABLES BY HEADING

D.3.1 Official sector, long term

II - TABLEAUX PAR RUBRIQUE

D.3.1 Secteur officiel à long terme

Mio ECU

	1980	1981	1982	1980	1981				1982			
				IV	I	II	III	IV	I	II	III	IV
Assets / Avoirs												
Deutschland	-909	-1 558	-1 720	-711	-213	-301	-341	-704	-395	-326	-569	-430
France	-663	-765		-267	-103	-229	-194	-238	-228	-313	-310	
Italia	-166	-129		-132	-5	-62	1	-63	-18	-59		
Nederland	3	-225		-33	-117	-86	24	-45	-31	-128	-42	
UEBL/BLEU	-75	-107		-18	-2	-24	-21	-57	-18	-20	-43	
United Kingdom	789	238	-393	415	197	-45	101	-16	-333	9	-9	-60
Ireland	0			:	:	:	:	:	:	:	:	:
Danmark	0	0		0	0	0	0	0	0	0	0	
EUR 9	-1 020			-746	-242	-748	-431	-1 122	-1 022	-836		
Ελλάδα	0	0		0	0	0	0	0	0	0		
EUR 10	-1 020			-746	-242	-748	-431	-1 122	-1 022	-836		
España	21	-24		-6	7	-18	-18	4				
Portugal	-22	-26		-18	-14	0	-12	0	0			
United States	-4 622	-4 336		-1 007	-1 281	-869	-1 471	-714	-1 919	-1 254	-2 285	
Japan - Japon	-1 946	-3 300		-969	-696	-763	-714	-1 130	-713	-1 028	-2 753	
Liabilities / Engagements												
Deutschland	9 121	8 680	3 871	4 365	2 468	3 018	1 704	1 490	724	447	1 044	1 656
France	-127	-56		19	-91	18	22	-4	91	126	-123	
Italia	2 750	4 142		1 097	695	1 963	247	1 238	469	1 261		
Nederland	1	11		-1	0	3	0	9	-0	-2	5	
UEBL/BLEU	2 006	3 896		40	855	926	819	1 293	1 107	977	896	
United Kingdom	-1 062	-2 327	-60	-349	34	-1 731	-518	-112	-9	4	74	-129
Ireland	777			:	:	:	:	:	:	:	:	:
Danmark	1 054	912		64	199	225	281	212	559	390	1 163	
EUR 9	14 520			5 235	4 160	4 421	2 555	4 125	2 940	3 204		
Ελλάδα	421	305		205	16	-15	324	-9	-36			
EUR 10	14 941			5 440	4 176	4 406	2 879	4 117	2 904			
España	107	580		95	49	401	19	111				
Portugal	319	458		17	19	229	248	-30	15			
United States	402	-63		125	-50	53	-329	256	-175	395	-537	
Japan - Japon	-28	-32		-10	-20	-11	-11	0	-11	-11	0	
Net / Solde												
Deutschland	8 213	7 121	2 151	3 654	2 256	2 716	1 363	786	329	122	475	1 226
France	-790	-820		-248	-194	-212	-173	-242	-137	-186	-433	
Italia	2 584	4 014		966	690	1 901	248	1 175	451	1 202		
Nederland	4	-214		-34	-117	-83	24	-36	-31	-130	-36	
UEBL/BLEU	1 930	3 789		22	853	902	819	1 237	1 090	957	853	
United Kingdom	-272	-2 089	-453	66	230	-1 775	-416	-128	-342	12	65	-189
Ireland	777			:	:	:	:	:	:	:	:	:
Danmark	1 054	912		64	199	225	281	212	559	390	1 163	
EUR 9	13 500			4 489	3 918	3 673	2 146	3 003	1 918	2 367		
Ελλάδα	421	305		205	16	-15	324	-9	-36			
EUR 10	13 921			4 695	3 934	3 658	2 470	2 995	1 882			
España	127	555		89	56	383	1	115				
Portugal	297	432		-1	5	229	236	-30	15			
United States	-4 220	-4 400		-882	-1 331	-816	-1 801	-458	-2 094	-859	-2 822	
Japan - Japon	-1 974	-3 332		-978	-716	-774	-725	-1 130	-724	-1 040	-2 753	

II - TABLES BY HEADING

D.3.2 Deposit banks, long term

II - TABLEAUX PAR RUBRIQUE

D.3.2 Banques de dépôts à long terme

Mio ECU

	1980	1981	1982	1980	1981					1982			
				IV	I	II	III	IV	I	II	III	IV	
Assets / Avoirs													
Deutschland	-3 734	-2 116	-1 556	-851	180	-965	-361	-970	-409	-373	-182	-592	
France	-4 319	-3 343		-1 387	-629	-30	-1 774	-910	206	-1 972	-1 070		
Italia	:	:	:	:	:	:	:	:	:	:	:	:	
Nederland	-940	-1 215		-433	-321	-202	-369	-324	-156	-583	-204		
UEBL/BLEU	:	:	:	:	:	:	:	:	:	:	:	:	
United Kingdom	-2 208	-2 018	-2 444	-866	-384	-712	-544	-377	-467	-545	-552	-881	
Ireland	:	:	:	:	:	:	:	:	:	:	:	:	
Danmark	:	:	:	:	:	:	:	:	:	:	:	:	
EUR 9	:	:	:	:	:	:	:	:	:	:	:	:	
Ελλάδα	0	0		0	0	0	0	0	0	0			
EUR 10	:	:	:	:	:	:	:	:	:	:	:	:	
España	:	:	:	:	:	:	:	:	:	:	:	:	
Portugal	0	0		0	0	0	0	0	0				
United States	:	:	:	:	:	:	:	:	:	:	:	:	
Japan - Japon	-262	-1 438		-19	-444	-106	-527	-362	-406	-441	0		
Liabilities / Engagements													
Deutschland	3 383	2 811	-1 633	244	392	192	1 294	932	-841	-511	-17	-264	
France	-928	-426		-249	150	-328	-471	223	-407	180	591		
Italia	:	:	:	:	:	:	:	:	:	:	:	:	
Nederland	177	924		3	115	56	835	-91	-24	187	-23		
UEBL/BLEU	:	:	:	:	:	:	:	:	:	:	:	:	
United Kingdom	:	:	:	:	:	:	:	:	:	:	:	:	
Ireland	:	:	:	:	:	:	:	:	:	:	:	:	
Danmark	:	:	:	:	:	:	:	:	:	:	:	:	
EUR 9	:	:	:	:	:	:	:	:	:	:	:	:	
Ελλάδα	25	74		17	24	-1	61	-10	5				
EUR 10	:	:	:	:	:	:	:	:	:	:	:	:	
España	:	:	:	:	:	:	:	:	:	:	:	:	
Portugal	37	69		15	82	1	-11	-9	0				
United States	:	:	:	:	:	:	:	:	:	:	:	:	
Japan - Japon	0	-63		0	20	-32	-88	21	-33	-11	0		
Net / Solde													
Deutschland	-351	695	-3 190	-607	572	-773	934	-38	-1 251	-884	-200	-856	
France	-5 247	-3 769		-1 635	-479	-357	-2 245	-687	-201	-1 792	-479		
Italia	:	:	:	:	:	:	:	:	:	:	:	:	
Nederland	-764	-292		-430	-207	-146	466	-415	-181	-396	-227		
UEBL/BLEU	:	:	:	:	:	:	:	:	:	:	:	:	
United Kingdom	:	:	:	:	:	:	:	:	:	:	:	:	
Ireland	:	:	:	:	:	:	:	:	:	:	:	:	
Danmark	:	:	:	:	:	:	:	:	:	:	:	:	
EUR 9	:	:	:	:	:	:	:	:	:	:	:	:	
Ελλάδα	25	74		17	24	-1	61	-10	5				
EUR 10	:	:	:	:	:	:	:	:	:	:	:	:	
España	:	:	:	:	:	:	:	:	:	:	:	:	
Portugal	37	69		15	82	1	-11	-9	0				
United States	:	:	:	:	:	:	:	:	:	:	:	:	
Japan - Japon	-262	-1 502		-19	-424	-138	-615	-341	-439	-452	0		

II - TABLES BY HEADING

D.3.3 Other sectors, long term

II - TABLEAUX PAR RUBRIQUE

D.3.3 Autres secteurs à long terme

Mio ECU

	1980	1981	1982	1980	1981				1982			
				IV	I	II	III	IV	I	II	III	IV
Assets / Avoirs												
Deutschland	-792	-1 022	-1 082	-280	-282	-287	-152	-302	-259	-210	-233	-380
France	-2 731	-3 948		-809	-845	-1 187	-702	-1 214	-1 051	-1 319	-1 056	
Italia	-1 230	-963		-121	-98	-451	-167	-246	29	215		
Nederland	-995	-1 027		-308	-140	-333	-222	-335	-266	-279	-188	
UEBL/BLEU	-529	-1 344		-25	-518	-210	118	-581	-213	-54	59	
United Kingdom	-2 096	-2 238	-1 742	-576	-882	-587	-338	-430	-511	-250	-359	-621
Ireland	-361			:	:	:	:	:	:	:	:	:
Danmark	0	0		0	0	0	0	0	0	0	0	
EUR 9	-8 733			-2 120	-2 765	-3 056	-1 462	-3 110	-2 271	-1 897		
Ελλάδα	0	0		0	0	0	0	0	0	0		
EUR 10	-8 733			-2 120	-2 765	-3 056	-1 462	-3 110	-2 271	-1 897		
España	-385	-565		-105	-66	-129	-190	-184				
Portugal	2	14		2	10	6	1	-4	2			
United States	-84	476		307	454	223	-318	85	154	124	0	
Japan - Japon	-1 170	-3 511		-336	-555	-445	-1 460	-1 098	-1 458	-1 514	-1 360	
Liabilities / Engagements												
Deutschland	507	1 657	1 361	380	150	390	588	528	251	297	304	508
France	2 353	2 757		750	656	151	504	1 447	524	708	479	
Italia	2 002	5 345		166	857	1 336	1 202	1 950	731	924		
Nederland	448	376		164	106	61	396	-197	231	12	253	
UEBL/BLEU	1 078	1 367		674	673	793	-299	473	961	-74	150	
United Kingdom	3 094	3 959	3 773	884	1 337	62	1 286	1 274	434	1 900	771	667
Ireland	0			:	:	:	:	:	:	:	:	:
Danmark	899	275		67	132	-45	71	113	-182	245	-136	
EUR 9	10 382			3 085	3 911	2 748	3 747	5 588	2 950	4 013		
Ελλάδα	508	589		206	167	60	71	286	74			
EUR 10	10 890			3 291	4 078	2 809	3 818	5 874	3 024			
España	2 427	2 381		438	762	895	640	72				
Portugal	76	456		134	71	52	195	144	238			
United States	150	1 555		-508	797	11	253	480	789	-1 119	0	
Japan - Japon	-150	-148		-19	-91	-32	-33	11	33	-11	69	
Net / Solde												
Deutschland	-284	635	279	100	-132	104	436	226	-8	88	71	127
France	-378	-1 191		-59	-189	-1 036	-198	233	-527	-611	-577	
Italia	773	4 382		45	759	885	1 034	1 704	760	1 138		
Nederland	-547	-651		-144	-34	-272	174	-532	-35	-266	65	
UEBL/BLEU	550	23		649	155	583	-181	-108	748	-128	209	
United Kingdom	998	1 721	2 031	308	455	-526	948	844	-77	1 650	412	46
Ireland	-361			:	:	:	:	:	:	:	:	:
Danmark	899	275		67	132	-45	71	113	-182	245	-136	
EUR 9	1 649			965	1 146	-307	2 285	2 479	679	2 116		
Ελλάδα	508	589		206	167	60	71	286	74			
EUR 10	2 157			1 171	1 313	-247	2 356	2 764	753			
España	2 043	1 816		333	697	765	450	-112				
Portugal	78	470		136	81	58	197	140	240			
United States	66	2 031		-201	1 250	233	-66	565	943	-994	0	
Japan - Japon	-1 319	-3 660		-355	-645	-477	-1 493	-1 087	-1 425	-1 525	-1 291	

II - TABLES BY HEADING

D.4 Other short-term capital

II - TABLEAUX PAR RUBRIQUE

D.4 Autres capitaux à court terme

Mio ECU

	1980	1981	1982	1980	1981					1982			
				IV	I	II	III	IV	I	II	III	IV	
Assets / Avoirs													
Deutschland	-7 659	-10 531	-1 366	-5 302	-3 338	96	-1 522	-5 768	-88	591	-184	-1 685	
France	-13 118	-3 611		-11 800	3 650	269	988	-8 518	5 081	3 486	-233		
Italia	-5 477	-14 940		-10 345	2 069	-4 019	583	-13 573	4 180	-404			
Nederland	-4 403	-5 148		-1 482	-2 604	-1 778	-433	-279	-1 842	1 561	1 757		
UEBL/BLEU	-22 142	-12 402		-3 098	-7 378	-2 798	335	-2 691	-3 310	1 776	-3 357		
United Kingdom	-55 749	-72 273	-32 332	-23 706	-20 879	-12 450	-21 801	-17 142	-14 815	3 451	-29 693	8 725	
Ireland	-335			:	:	:	:	:	:	:	:	:	
Danmark	-283	-1 095		-278	-126	-398	-279	-301	-635	10	-530		
EUR 9	-109 166			-56 010	-28 605	-21 077	-22 129	-48 272	-11 429	10 470			
Ελλάδα	-286	0		-4	0	0	0	0	0				
EUR 10	-109 453			-56 014	-28 605	-21 077	-22 129	-48 272	-11 429				
España	-66	59		35	4	3	81	-27					
Portugal	-164	36		-68	191	-10	-98	-61	162				
United States	-35 707	-76 839		-11 796	-12 312	-11 641	-13 594	-39 564	-27 775	-37 785	-22 107		
Japan - Japon	-11 060	-14 765		-2 647	-7 674	3 901	-11 156	139	-7 511	10 282	-8 763		
Liabilities / Engagements													
Deutschland	10 785	9 219	7 607	6 235	8 589	-712	717	625	2 584	3 267	1 230	526	
France	25 348	13 425		15 910	620	-3 778	1 340	15 243	-3 319	-1 260	2 020		
Italia	11 254	15 180		12 519	-3 117	4 126	1 092	13 079	-5 256	488			
Nederland	8 282	4 519		2 886	2 200	966	-48	1 403	2 316	-2 041	-1 485		
UEBL/BLEU	22 952	10 461		3 049	5 910	2 319	-549	3 033	3 062	-1 602	3 219		
United Kingdom	56 824	73 274	45 230	22 954	18 787	12 337	22 221	19 929	19 358	-485	32 355	-5 998	
Ireland	1 308			:	:	:	:	:	:	:	:	:	
Danmark	657	1 133		517	303	445	-37	409	772	228	-47		
EUR 9	137 410			64 070	33 292	15 703	24 736	53 721	19 517	-1 405			
Ελλάδα	626	189		115	-84	120	32	126	356				
EUR 10	138 036			64 185	33 209	15 823	24 767	53 847	19 873				
España	818	1 518		59	278	623	-11	618					
Portugal	-458	-71		-88	103	-263	-47	132	-61				
United States	19 491	30 492		13 857	-2 551	2 290	7 851	23 487	17 347	23 367	11 116		
Japan - Japon	22 963	18 974		4 440	7 845	1 325	8 510	1 237	10 318	-9 220	6 409		
Net / Solde													
Deutschland	3 126	-1 311	6 241	933	5 251	-616	-805	-5 143	2 496	3 858	1 046	-1 159	
France	12 230	9 814		4 111	4 271	-3 509	2 328	6 725	1 762	2 226	1 787		
Italia	5 777	240		2 174	-1 048	107	1 674	-494	-1 075	84			
Nederland	3 879	-628		1 404	-403	-812	-481	1 124	474	-480	271		
UEBL/BLEU	810	-1 941		-49	-1 468	-479	-213	342	-248	173	-138		
United Kingdom	1 075	1 001	12 898	-753	-2 092	-114	420	2 787	4 543	2 966	2 662	2 727	
Ireland	973			:	:	:	:	:	:	:	:	:	
Danmark	374	38		239	176	48	-316	109	137	238	-577		
EUR 9	28 244			8 060	4 688	-5 375	2 607	5 449	8 088	9 065			
Ελλάδα	340	189		111	-84	120	32	126	356				
EUR 10	28 584			8 171	4 604	-5 255	2 638	5 575	8 444				
España	751	1 577		94	282	627	70	592					
Portugal	-621	-35		-156	293	-272	-145	71	101				
United States	-16 216	-46 347		2 062	-14 863	-9 351	-5 743	-16 077	-10 428	-14 418	-10 991		
Japan - Japon	11 902	4 209		1 793	171	5 227	-2 646	1 375	2 807	1 062	-2 354		

II - TABLES BY HEADING

D.4.1 Official sector, short term

II - TABLEAUX PAR RUBRIQUE

D.4.1 Secteur officiel à court terme

Mio ECU

	1980	1981	1982	1980	1981					1982			
				IV	I	II	III	IV	I	II	III	IV	
Assets / Avoirs													
Deutschland	1	-257	-484	-305	-142	225	-15	-325	301	12	83	-881	
France	-527	-225		-26	-217	67	-62	-13	36	6	-94		
Italia	:	:	:	:	:	:	:	:	:	:	:	:	
Nederland	0	0		0	0	0	0	0	0	0	0		
UEBL/BLEU	-59	36		-47	29	27	-28	8	10	0	-10		
United Kingdom	33	0	0	9	0	0	0	0	0	0	0	0	
Ireland	0			:	:	:	:	:	:	:	:	:	
Danmark	0	0		0	0	0	0	0	0	0	0		
EUR 9	:	:	:	:	:	:	:	:	:	:	:	:	
Ελλάδα	0	0		0	0	0	0	0	0	0			
EUR 10	:	:	:	:	:	:	:	:	:	:	:	:	
España	-36	54		-15	33	5	27	-13					
Portugal	-4	3		0	-1	5	-1	0	0				
United States	206	180		19	141	-170	44	149	-44	0	11		
Japan - Japon	0	0		0	-10	11	0	0	0	0	0		
Liabilities / Engagements													
Deutschland	3 553	-16	2 214	3 894	1 740	-1 317	510	-948	-92	1 164	-441	1 583	
France	491	379		58	-136	43	140	331	-397	318	197		
Italia	201	-9		233	-122	72	-26	68	-232	-160			
Nederland	2	-28		-67	-58	138	57	-173	-11	62	104		
UEBL/BLEU	71	-355		-12	-31	24	6	-44	-86	145	-88		
United Kingdom	-583	368	1 041	-254	94	436	153	-315	-192	194	655	385	
Ireland	2			:	:	:	:	:	:	:	:	:	
Danmark	64	-18		16	-18	-1	33	-31	-18	29	3		
EUR 9	3 801			3 868	1 468	-604	872	-1 112	-1 028	1 752			
Ελλάδα	9	-52		45	-59	-12	4	18	382				
EUR 10	3 811			3 913	1 409	-616	877	-1 093	-646				
España	-50	470		-18	-137	282	-161	491					
Portugal	-262	19		-68	78	-179	-37	156	-25				
United States	7 289	-2 972		5 294	3 731	-2 597	-6 951	2 420	-3 969	-1 650	2 628		
Japan - Japon	739	-286		556	282	742	-1 340	-43	154	1 808	-1 805		
Net / Solde													
Deutschland	3 554	-272	1 730	3 589	1 598	-1 091	495	-1 273	209	1 176	-358	702	
France	-36	153		32	-353	110	78	318	-361	324	104		
Italia	201	-9		233	-122	72	-26	68	-232	-160			
Nederland	2	-28		-67	-58	138	57	-173	-11	62	104		
UEBL/BLEU	12	-319		-58	-2	50	-22	-36	-76	145	-98		
United Kingdom	-550	368	1 041	-246	94	436	153	-315	-192	194	655	385	
Ireland	2			:	:	:	:	:	:	:	:	:	
Danmark	64	-18		16	-18	-1	33	-31	-18	29	3		
EUR 9	3 249			3 499	1 138	-285	768	-1 441	-680	1 770			
Ελλάδα	9	-52		45	-59	-12	4	18	382				
EUR 10	3 258			3 544	1 079	-297	773	-1 423	-298				
España	-85	524		-34	-104	287	-134	479					
Portugal	-266	22		-68	77	-174	-38	156	-25				
United States	7 495	-2 792		5 313	3 872	-2 767	-6 907	2 569	-4 013	-1 650	2 639		
Japan - Japon	739	-286		556	272	753	-1 340	-43	154	1 808	-1 805		

II - TABLES BY HEADING

II - TABLEAUX PAR RUBRIQUE

D.4.2 Deposit banks, short term

D.4.2 Banques de dépôts à court terme

Mio ECU

	1980	1981	1982	1980	1981					1982			
				IV	I	II	III	IV	I	II	III	IV	
Assets / Avoirs													
Deutschland	-2 769	-4 616	1 721	-3 640	-88	1 344	-576	-5 295	3 161	1 718	-739	-2 420	
France	-12 112	-2 098		-11 772	3 727	1 109	864	-7 798	3 931	3 846	-2 319		
Italia	-3 930	-11 911		-9 171	2 957	-2 745	69	-12 193	5 530	955			
Nederland	-4 335	-5 103		-1 520	-2 433	-1 779	-373	-471	-1 612	1 768	2 019		
UEBL/BLEU	-20 383	-11 195		-2 754	-7 004	-2 667	763	-2 639	-2 963	1 781	-2 860		
United Kingdom	-53 511	-70 453	-31 410	-22 641	-20 729	-11 844	-21 200	-16 679	-15 942	4 241	-28 907	9 198	
Ireland	-335			:	:	:	:	:	:	:	:	:	
Danmark	-283	-1 095		-278	-126	-398	-279	-301	-635	10	-530		
EUR 9	-97 657			-51 777	-23 695	-16 979	-20 732	-45 377	-8 530	14 319			
Ελλάδα	-286	0		-4	0	0	0	0	0				
EUR 10	-97 944			-51 780	-23 695	-16 979	-20 732	-45 377	-8 530				
España	69	-20		49	-34	11	-1	6					
Portugal	-160	33		-68	192	-15	-97	-61	162				
United States	-33 723	-76 405		-9 724	-9 438	-13 464	-14 780	-39 159	-31 547	-37 355	-22 119		
Japan - Japon	-11 229	-14 268		-3 088	-7 462	3 562	-10 849	458	-7 533	10 282	-8 763		
Liabilities / Engagements													
Deutschland	-720	400	1 651	2 154	2 032	-2 455	-1 305	2 128	-1 064	-383	1 152	1 946	
France	22 373	13 828		14 167	134	-2 457	2 748	13 403	-3 274	-2 179	2 802		
Italia	9 727	10 642		12 037	-3 951	2 768	-1 324	13 149	-6 351	-950			
Nederland	8 289	4 620		3 003	2 213	846	-77	1 650	2 263	-1 994	-1 584		
UEBL/BLEU	22 881	10 801		3 063	5 935	2 291	-554	3 098	3 215	-1 741	3 309		
United Kingdom	57 368	72 484	43 910	22 847	18 551	11 580	21 645	20 709	19 386	-407	31 635	-6 704	
Ireland	1 306			:	:	:	:	:	:	:	:	:	
Danmark	593	1 151		501	321	446	-70	440	789	199	-50		
EUR 9	121 819			57 771	25 234	13 018	21 062	54 577	14 965	-7 455			
Ελλάδα	429	235		30	9	64	21	142	22				
EUR 10	122 247			57 801	25 244	13 081	21 083	54 719	14 987				
España	431	40		-46	193	23	-164	-29					
Portugal	-196	-90		-20	25	-84	-10	-23	-36				
United States	7 636	34 511		5 418	-5 606	5 046	14 077	21 963	23 060	26 226	8 489		
Japan - Japon	20 698	20 011		3 673	6 726	742	10 948	1 685	9 792	-10 192	9 071		
Net / Solde													
Deutschland	-3 489	-4 216	3 372	-1 486	1 944	-1 111	-1 882	-3 167	2 098	1 335	413	-474	
France	10 262	11 730		2 395	3 861	-1 348	3 612	5 605	657	1 667	483		
Italia	5 797	-1 269		2 866	-994	23	-1 254	956	-821	5			
Nederland	3 954	-483		1 483	-220	-933	-451	1 179	650	-225	435		
UEBL/BLEU	2 499	-394		309	-1 068	-376	209	459	252	39	449		
United Kingdom	3 857	2 031	12 500	206	-2 178	-265	445	4 030	3 444	3 835	2 728	2 494	
Ireland	971			:	:	:	:	:	:	:	:	:	
Danmark	311	56		222	195	49	-349	140	155	209	-580		
EUR 9	24 161			5 995	1 539	-3 962	330	9 200	6 435	6 864			
Ελλάδα	142	235		26	9	64	21	142	22				
EUR 10	24 303			6 021	1 548	-3 898	351	9 342	6 457				
España	501	20		3	158	34	-165	-22					
Portugal	-356	-57		-88	217	-99	-107	-84	126				
United States	-26 088	-41 894		-4 306	-15 045	-8 418	-703	-17 197	-8 487	-11 130	-13 630		
Japan - Japon	9 470	5 743		585	-736	4 304	99	2 143	2 259	90	308		

II - TABLES BY HEADING

D.4.3 Other sectors, short term

II - TABLEAUX PAR RUBRIQUE

D.4.3 Autres secteurs à court terme

Mio ECU

	1980	1981	1982	1980	1981				1982			
				IV	I	II	III	IV	I	II	III	IV
Assets / Avoirs												
Deutschland	-4 891	-5 658	-2 603	-1 357	-3 108	-1 473	-931	-147	-3 550	-1 139	472	1 616
France	-479	-1 288		-1	141	-907	186	-707	1 114	-366	2 180	
Italia	-1 547	-3 028		-1 173	-888	-1 274	513	-1 380	-1 350	-1 359		
Nederland	-68	-45		39	-171	1	-60	192	-230	-207	-262	
UEBL/BLEU	-1 700	-1 243		-297	-403	-158	-400	-61	-358	-5	-486	
United Kingdom	-2 272	-1 820	-922	-1 075	-150	-606	-601	-463	1 127	-790	-786	-473
Ireland	:	:	:	:	:	:	:	:	:	:	:	:
Danmark	:	:	:	:	:	:	:	:	:	:	:	:
EUR 9	:	:	:	:	:	:	:	:	:	:	:	:
Ελλάδα	0	0		0	0	0	0	0	0			
EUR 10	:	:	:	:	:	:	:	:	:	:	:	:
España	-100	25		1	5	-13	55	-20				
Portugal	:	:		:	:	:	:	:				
United States	-2 190	-613		-2 091	-3 015	1 993	1 142	-554	3 816	-429	0	
Japan - Japon	168	-497		441	-202	329	-307	-320	22	0	0	
Liabilities / Engagements												
Deutschland	7 952	8 835	3 741	187	4 818	3 060	1 513	-555	3 739	2 486	519	-3 003
France	2 484	-782		1 686	622	-1 365	-1 548	1 509	352	601	-979	
Italia	1 326	4 547		248	957	1 286	2 441	-137	1 328	1 598		
Nederland	-9	-73		-50	45	-18	-28	-74	64	-109	-5	
UEBL/BLEU	-1	15		-2	5	5	0	-21	-67	-6	-2	
United Kingdom	39	421	279	361	142	321	423	-465	164	-272	65	321
Ireland	:	:	:	:	:	:	:	:	:	:	:	:
Danmark	:	:	:	:	:	:	:	:	:	:	:	:
EUR 9	:	:	:	:	:	:	:	:	:	:	:	:
Ελλάδα	188	6		40	-33	68	7	-34	-48			
EUR 10	:	:	:	:	:	:	:	:	:	:	:	:
España	436	1 008		124	223	318	314	156				
Portugal	:	:		:	:	:	:	:				
United States	4 566	-1 047		3 145	-676	-159	725	-896	-1 743	-1 209	0	
Japan - Japon	1 525	-751		211	837	-159	-1 098	-405	373	-836	-857	
Net / Solde												
Deutschland	3 061	3 177	1 138	-1 170	1 710	1 587	582	-703	189	1 346	991	-1 387
France	2 004	-2 069		1 685	763	-2 272	-1 362	802	1 465	235	1 201	
Italia	-221	1 519		-925	69	12	2 955	-1 517	-22	239		
Nederland	-78	-118		-12	-126	-17	-88	118	-166	-317	-268	
UEBL/BLEU	-1 700	-1 228		-299	-397	-153	-400	-82	-425	-11	-489	
United Kingdom	-2 233	-1 399	-643	-713	-7	-285	-178	-928	1 291	-1 062	-720	-152
Ireland	:	:	:	:	:	:	:	:	:	:	:	:
Danmark	:	:	:	:	:	:	:	:	:	:	:	:
EUR 9	:	:	:	:	:	:	:	:	:	:	:	:
Ελλάδα	188	6		40	-33	68	7	-34	-48			
EUR 10	:	:	:	:	:	:	:	:	:	:	:	:
España	336	1 033		125	228	305	369	135				
Portugal	:	:		:	:	:	:	:				
United States	2 377	-1 661		1 055	-3 691	1 834	1 867	-1 450	2 072	-1 638	0	
Japan - Japon	1 694	-1 248		652	635	170	-1 406	-725	395	-836	-857	

II - TABLES BY HEADING

II - TABLEAUX PAR RUBRIQUE

E. Reserves

E. Réserves

Mio ECU

	1980	1981	1982	1980	1981				1982			
				IV	I	II	III	IV	I	II	III	IV
E. Total reserves / Réserves totales												
Deutschland	7 355	2 252	-3 012	205	-1 899	-795	1 731	3 215	259	-1 831	1 002	-2 441
France	-4 752	4 645		-2 146	-1 189	5 835	2 836	-2 838	1 661	3 101	1 393	
Italia	-697	103		-1 582	3 879	-909	-1 878	-989	3 735	-364		
Nederland	-822	664		-498	357	922	107	-765	-857	183	-101	
UEBL/BLEU	-302	1 674		191	988	-215	967	-56	378	201	-956	
United Kingdom	-386	4 425	2 211	87	-363	2 635	2 008	145	-48	1 135	-581	1 705
Ireland	-534	-3		:	:	:	:	:	:	:	:	:
Danmark	-117	658		-210	225	174	326	-67	327	12	213	
EUR 9	-255	14 418		-3 953	1 999	7 647	6 097	-1 355	5 454	2 437		
Ελλάδα	96	153		-5	-129	-45	-29	362	25	148		
EUR 10	-159	14 571		-3 958	1 869	7 602	6 069	-992	5 479	2 585		
España	578	597		334	661	18	-750	614				
Portugal	13	87		191	166	-87	-260	251	170			
United States	-5 062	-3 490		-3 184	-2 793	-806	0	245	-1 042	-1 153	-834	
Japan - Japon	-3 631	-3 162		-1 247	-1 442	-1 081	-165	-416	866	1 616	1 474	
E.1.1 Gold / Or												
Deutschland	5 213	-1 047	-1 157	191	521	-278	-847	-443	-825	-1 153	-183	1 005
France	:	:	:	:	:	:	:	:	:	:	:	:
Italia	3 821	121		107	454	135	-610	142	-511	-638		
Nederland	3	0		0	0	0	0	0	0	0	0	
UEBL/BLEU	0	0		0	0	0	0	0	0	0	0	
United Kingdom	-72	-68	17	-30	-15	-2	-29	-23	33	-25	11	-1
Ireland	-1			:	:	:	:	:	:	:	:	:
Danmark	0	0		0	0	0	0	0	0	0	0	
EUR 9	:	:	:	:	:	:	:	:	:	:	:	:
Ελλάδα	2	-3		0	0	-1	0	-3	0	-1		
EUR 10	:	:	:	:	:	:	:	:	:	:	:	:
España	0	0		0	0	0	0	0				
Portugal	0	0		0	0	0	0	0	0			
United States	-19	11		0	0	0	0	0	0	0	0	
Japan - Japon	0	0		0	0	0	0	0	0	0	0	
E.1.2 Special drawing rights (S.D.R.) / Droits de tirages spéciaux (D.T.S.)												
Deutschland	147	93	-538	390	-172	-79	118	226	-144	-47	-89	-258
France	-67	-340		213	-317	-23	0	0	135	-54	135	
Italia	-55	-149		152	-122	-27	0	0	0	-42		
Nederland	-35	-153		98	-122	-28	0	0	-13	-49	-109	
UEBL/BLEU	-25	-150		130	-106	-37	-4	-7	-7	-45	0	
United Kingdom	:	:	:	:	:	:	:	:	:	:	:	:
Ireland	0	-21		:	:	:	:	:	:	:	:	:
Danmark	0	-37		37	-32	-3	0	0	0	-5	0	
EUR 9	:	:	:	:	:	:	:	:	:	:	:	:
Ελλάδα	1	0		0	-10	10	1	0	1	-3		
EUR 10	:	:	:	:	:	:	:	:	:	:	:	:
España	-22	-93		70	-41	8	-37	-21	56	24	35	
Portugal	1	-10		9	-8	4	1	-7	1	6	0	
United States	19	-1 555		969	-1 150	-21	-220	-117	-384	-249	-457	
Japan - Japon	-75	-317		201	-182	-106	-22	0	-33	-169	-46	

II - TABLES BY HEADING

II - TABLEAUX PAR RUBRIQUE

E. Reserves

E. Réserves

Mio ECU

	1980	1981	1982	1980	1981				1982			
				IV	I	II	III	IV	I	II	III	IV
E.1.3 Reserve position in I.M.F. / Position de réserve auprès du F.M.I.												
Deutschland	539	-354	-773	221	66	-76	-186	-158	-67	-293	-173	-240
France	-909	-247		-940	0	-247	0	0	0	-185	0	
Italia	-386	17		-187	0	9	8	0	1	1		
Nederland	-54	13		-103	9	-3	4	4	-6	-47	1	
UEBL/BLEU	-6	59		-106	29	16	10	4	2	7	5	
United Kingdom	:	:	:	:	:	:	:	:	:	:	:	:
Ireland	-15	1										
Danmark	-32	6		-35	1	0	2	2	1	2	1	
EUR 9	:	:	:	:	:	:	:	:	:	:	:	:
Ἑλλάδα	-22	0		-22	0	0	0	0	3	0		
EUR 10	:	:	:	:	:	:	:	:	:	:	:	:
España	-67	0		-67	0	0	0	0	0	0	0	
Portugal	-33	-15		-24	-14	0	0	0	0	0	0	
United States	-1 207	-2 232		-930	-575	-700	-626	-331	-526	-825	-480	
Japan - Japon	75	-307		-211	10	-127	-66	-128	-110	-158	-114	
E.1.6 Foreign exchange assets / Avoirs en devises												
Deutschland	4 027	4 674	-315	-607	-1 041	3 785	1 944	-14	-149	1 680	-1 139	-707
France	-3 095	2 349		-651	-1 334	794	2 976	-87	1 662	2 205	2 169	
Italia	-967	180		-1 581	4 074	-1 577	-1 700	-617	3 870	-2 062		
Nederland	-810	563		-348	535	746	47	-809	-646	340	214	
UEBL/BLEU	-755	245		-166	-600	-101	872	84	795	340	-715	
United Kingdom	:	:	:	:	:	:	:	:	:	:	:	:
Ireland	-533											
Danmark	-115	655		-212	224	177	324	-69	326	15	211	
EUR 9	:	:	:	:	:	:	:	:	:	:	:	:
Ἑλλάδα	162	205		27	-128	-27	-4	373	30	156		
EUR 10	:	:	:	:	:	:	:	:	:	:	:	:
España	614	697		331	657	22	-699	664				
Portugal	101	144		230	177	-76	-238	265	182			
United States	-4 669	-624		-3 222	-1 936	-85	846	693	-132	-79	103	
Japan - Japon	-3 790	-2 718		-1 237	-1 442	-848	-77	-288	1 009	1 943	1 634	
E.1.7 Other claims / Autres créances												
Deutschland	-2	168	553	0	0	426	0	-258	96	193	141	122
France	:	:	:	:	:	:	:	:	:	:	:	:
Italia	0	0		0	0	0	0	0	0	0		
Nederland	:	:	:	:	:	:	:	:	:	:	:	:
UEBL/BLEU	385	-563		19	-155	-107	10	-293	88	-174	348	
United Kingdom	-602	4 198	2 194	117	-645	2 637	2 037	168	-81	1 160	-591	1 706
Ireland	0											
Danmark	0	0		0	0	0	0	0	0	0	0	
EUR 9	:	:	:	:	:	:	:	:	:	:	:	:
Ἑλλάδα	0	0		0	0	0	0	0	0	0		
EUR 10	:	:	:	:	:	:	:	:	:	:	:	:
España	0	0		0	0	0	0	0				
Portugal	0	-3		0	0	0	-3	0	0			
United States	0	0		0	0	0	0	0	0	0	0	
Japan - Japon	0	0		0	0	0	0	0	0	0	0	

II - TABLES BY HEADING

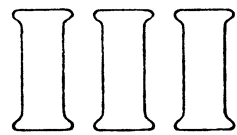
II - TABLEAUX PAR RUBRIQUE

E. Reserves

E. Réserves

Mio ECU

	1980	1981	1982	1980	1981				1982			
				IV	I	II	III	IV	I	II	III	IV
E.2.1 Use of IMF credit / Recours au crédit du FMI												
Deutschland	:	:	:	:	:	:	:	:	:	:	:	:
France	563	199		671	-18	223	-3	-2	18	184	-0	
Italia	0	0		0	0	0	0	0	0	0		
Nederland	:	:	:	:	:	:	:	:	:	:	:	:
UEBL/BLEU	1	0		1	0	0	0		0			
United Kingdom	:	:	:	:	:	:	:	:	:	:	:	:
Ireland	0	0		:	:	:	:	:	:	:	:	:
Danmark	0	0		0	0	0	0	0	0	0	0	
EUR 9	:	:	:	:	:	:	:	:	:	:	:	:
Ελλάδα	-65	-69		-10	-10	-27	-25	-7	-9	-3		
EUR 10	:	:	:	:	:	:	:	:	:	:	:	:
España	0	-68		0	-12	-13	-13	-29	-53	-34	-34	
Portugal	-73	-49		-24	-7	-15	-20	-7	-13	-14	-8	
United States	0	0		0	0	0	0	0	0	0	0	
Japan - Japon	0	0		0	0	0	0	0	0	0	0	
E.3 Counterpart to net SDR allocations / Contrepartie des allocations nettes de DTS												
Deutschland	203	213	0	0	213	0	0	0	0	0	0	0
France	182	189		0	189	0	0	0	0	0	0	0
Italia	118	128		0	128	0	0	0	0	0	0	0
Nederland	90	95		0	94	0	0	0	0	0	0	0
UEBL/BLEU	111	107		0	106	0	0					
United Kingdom	288	296	0	0	296	0	0	0	0	0	0	0
Ireland	15	17		:	:	:	:	:	:	:	:	:
Danmark	30	34		0	32	0	0	0	0	0	0	
EUR 9	1 036	1 078		0	1 058	0	0					
Ελλάδα	18	20		0	19	0	0	0	0	0		
EUR 10	1 054	1 098		0	1 077	0	0					
España	54	60		0	57	0	0	0	0	0	0	
Portugal	17	19		0	18	0	0	0	0	0	0	
United States	814	910		0	867	0	0	0	0	0	0	
Japan - Japon	159	180		0	171	0	0	0	0	0	0	
F. Errors and omissions												
Deutschland	-1 265	1 276	18	-764	-1 145	2 240	742	-561	946	66	-166	-828
France	1 643	-2 004		543	-492	-939	242	-816	-688	-580	356	
Italia	-591	-754		458	-131	714	-588	-749	-298	-572		
Nederland	-1 039	-832		-866	-232	373	-15	-993	92	458	172	
UEBL/BLEU	391	-99		350	421	-43	-31	-390	-7	-555	219	
United Kingdom	-26	736	-8 116	-1 235	2 815	474	258	-2 811	-1 070	-1 924	470	-5 592
Ireland	63			:	:	:	:	:	:	:	:	:
Danmark	-311	-235		109	-183	-158	-80	193	-148	-197	6	
EUR 9	-1 135			-1 406	1 054	2 661	527	-6 127	-1 173	-3 302		
Ελλάδα	-279	359		-142	530	365	-426	-152	88			
EUR 10	-1 414			-1 548	1 584	3 026	101	-6 279	-1 085			
España	-633	-1 500		-293	-371	-353	-877	91				
Portugal	867	1 145		-65	100	807	156	86	384			
United States	20 717	22 845		-269	8 793	5 566	1 746	6 450	5 680	5 401	17 343	
Japan - Japon	-2 236	338		-652	807	-350	560	-704	2 456	1 446	2 216	



Tables by country

Tableaux par pays

III - TABLES BY COUNTRY

III - TABLEAUX PAR PAYS

Current account

Balance courante

Deutschland

Current account		Balance courante		Deutschland															
+ Credit - Debit = Net		+ Crédits - Débits = Solde		1980	1981	1982	1980	1981				1982							
							IV	I	II	III	IV	I	II	III	IV				
Mio ECU																			
A. Goods and services	+	A. Biens et services	+	A.	+	169 587	197 617	225 423	43 222	43 816	46 816	50 335	56 651	54 531	55 868	54 957	60 065	A.	+
	-		-		-	171 178	192 568	210 124	42 588	44 992	46 370	51 317	49 889	52 045	52 174	53 828	52 074		-
	=		=		=	-1 591	5 049	15 299	633	-1 176	446	-982	6 761	2 485	3 695	1 129	7 991		=
A.1 Merchandise (fob)	+	A.1 Marchandises (fob)	+	A.1	+	132 805	152 916	174 857	34 124	34 220	36 853	38 120	43 724	43 045	43 924	41 738	46 150	A.1	+
	-		-		-	126 999	138 514	150 053	32 511	33 201	33 710	34 812	36 790	37 531	37 640	36 367	38 514		-
	=		=		=	5 807	14 402	24 804	1 614	1 019	3 142	3 308	6 933	5 514	6 284	5 371	7 636		=
A.2 Services	+	A.2 Services	+	A.2	+	36 782	44 702	50 566	9 097	9 596	9 964	12 215	12 927	11 485	11 944	13 220	13 915	A.2	+
	-		-		-	44 179	54 054	60 071	10 077	11 791	12 659	16 505	13 099	14 514	14 533	17 461	13 560		-
	=		=		=	-7 397	-9 352	-9 505	-980	-2 195	-2 696	-4 290	-172	-3 028	-2 589	-4 242	355		=
A.2.1 Transport	+	A.2.1 Transports	+	A.2.1	+	7 178	8 523	9 292	1 765	1 743	2 044	2 381	2 356	2 231	2 299	2 440	2 322	A.2.1	+
	-		-		-	7 499	9 129	9 343	1 822	2 066	2 279	2 424	2 361	2 152	2 444	2 393	2 355		-
	=		=		=	-321	-606	-51	-57	-323	-234	-42	-5	79	-146	46	-33		=
A.2.2 Insurance on transport	+	A.2.2 Assurances-transport	+	A.2.2	+	156	182	212	39	39	43	48	52	53	49	54	56	A.2.2	+
	-		-		-	425	446	461	107	111	111	110	115	125	124	114	99		-
	=		=		=	-269	-265	-250	-68	-72	-68	-62	-63	-72	-75	-60	-43		=
A.2.3 Travel	+	A.2.3 Voyages	+	A.2.3	+	4 721	5 607	5 745	1 067	977	1 398	1 945	1 287	1 075	1 476	1 827	1 368	A.2.3	+
	-		-		-	14 652	15 766	16 648	3 030	2 824	3 756	6 060	3 126	3 001	4 043	6 456	3 147		-
	=		=		=	-9 931	-10 159	-10 902	-1 963	-1 848	-2 359	-4 116	-1 838	-1 926	-2 567	-4 630	-1 779		=
A.2.4 Investment income	+	A.2.4 Revenus du capital	+	A.2.4	+	9 146	11 539	13 565	2 507	2 572	2 439	2 956	3 572	3 079	2 971	3 443	4 072	A.2.4	+
	-		-		-	7 485	11 596	14 515	1 551	2 767	2 559	3 494	2 775	4 169	3 351	3 987	3 008		-
	=		=		=	1 661	-58	-950	957	-194	-120	-538	797	-1 090	-380	-544	1 063		=
A.2.5 Earnings from work	+	A.2.5 Revenus du travail	+	A.2.5	+	1 750	2 091	2 752	472	514	513	492	570	653	617	655	826	A.2.5	+
	-		-		-	2 705	3 052	3 419	739	676	781	773	822	866	806	841	906		-
	=		=		=	-955	-961	-667	-267	-162	-267	-281	-251	-213	-189	-186	-80		=
A.2.6 Government transactions n.i.e.	+	A.2.6 Transactions gouvernementales n.c.a.	+	A.2.6	+	4 487	5 364	6 690	1 191	1 153	1 263	1 351	1 597	1 514	1 704	1 663	1 809	A.2.6	+
	-		-		-	1 344	1 397	1 690	234	386	267	296	448	451	430	325	485		-
	=		=		=	3 143	3 967	5 000	956	767	996	1 055	1 149	1 063	1 275	1 338	1 324		=
A.2.7 Other services	+	A.2.7 Autres services	+	A.2.7	+	9 344	11 396	12 310	2 057	2 597	2 263	3 043	3 493	2 881	2 828	3 138	3 462	A.2.7	+
	-		-		-	10 069	12 666	13 994	2 594	2 961	2 906	3 348	3 453	3 750	3 336	3 345	3 560		-
	=		=		=	-725	-1 270	-1 684	-538	-364	-643	-305	40	-869	-508	-206	-98		=
B. Unrequited transfers	+	B. Transferts unilatéraux	+	B.	+	4 597	4 407	4 764	948	1 354	1 018	1 043	992	1 176	1 145	1 280	1 162	B.	+
	-		-		-	14 318	15 102	16 591	3 372	3 617	3 608	4 207	3 669	4 004	3 971	4 418	4 198		-
	=		=		=	-9 720	-10 694	-11 827	-2 424	-2 263	-2 590	-3 164	-2 677	-2 827	-2 826	-3 138	-3 036		=
B.1 Private transfers	+	B.1 Transferts privés	+	B.1	+	355	442	534	91	97	98	118	130	114	122	167	132	B.1	+
	-		-		-	4 368	4 735	5 095	1 122	939	1 044	1 491	1 261	1 105	1 184	1 512	1 293		-
	=		=		=	-4 013	-4 292	-4 560	-1 031	-842	-946	-1 373	-1 131	-991	-1 062	-1 346	-1 162		=
B.2 Official transfers	+	B.2 Transferts publics	+	B.2	+	4 243	3 965	4 229	857	1 257	919	925	863	1 063	1 023	1 113	1 030	B.2	+
	-		-		-	9 950	10 367	11 496	2 250	2 678	2 563	2 716	2 408	2 899	2 787	2 905	2 905		-
	=		=		=	-5 707	-6 402	-7 266	-1 393	-1 421	-1 644	-1 791	-1 546	-1 836	-1 764	-1 792	-1 874		=
C. Current account (A + B)	+	C. Balance courante (A + B)	+	C.	+	174 185	202 025	230 187	44 170	45 170	47 834	51 378	57 643	55 707	57 013	56 238	61 227	C.	+
	-		-		-	185 496	207 669	226 715	45 960	48 609	49 977	55 524	53 558	56 049	56 145	58 246	56 272		-
	=		=		=	-11 311	-5 645	3 472	-1 790	-3 439	-2 143	-4 146	4 085	-342	869	-2 009	4 955		=

Deutschland

		1980	1981	1982	1980	1981				1982					
					IV	I	II	III	IV	I	II	III	IV		
Mio ECU															
D.	A	-19 091	-21 708	-14 149	-8 895	-5 345	-3 270	-3 493	-9 603	-3 606	-2 841	-2 561	-5 142	D.	A
	L	24 312	23 829	13 671	11 245	11 828	3 969	5 167	2 865	2 743	3 735	3 734	3 457		E
	N	5 221	2 121	-478	2 350	6 483	699	1 674	-6 738	-863	894	1 174	-1 686		S
D.1	A	-2 940	-4 021	-3 665	-854	-916	-1 160	-836	-1 109	-869	-727	-944	-1 125	D.1	A
	L	172	1 075	1 292	76	219	792	260	-195	281	245	587	179		E
	N	-2 768	-2 945	-2 372	-778	-698	-367	-576	-1 304	-588	-481	-357	-947		S
D.2	A	-3 058	-2 460	-4 760	-897	-776	-653	-281	-750	-1 586	-1 797	-448	-930	D.2	A
	L	343	387	1 173	-54	9	288	604	-514	-256	-11	587	852		E
	N	-2 715	-2 073	-3 587	-952	-767	-365	322	-1 264	-1 841	-1 807	139	-77		S
D.3	A	-5 434	-4 696	-4 358	-1 842	-315	-1 553	-853	-1 976	-1 064	-909	-985	-1 402	D.3	A
	L	13 012	13 147	3 599	4 988	3 011	3 600	3 586	2 950	134	234	1 331	1 900		E
	N	7 578	8 452	-759	3 147	2 696	2 047	2 733	973	-930	-675	346	497		S
D.3.1	A	-909	-1 558	-1 720	-711	-213	-301	-341	-704	-395	-326	-569	-430	D.3.1	A
	L	9 121	8 680	3 871	4 365	2 468	3 018	1 704	1 490	724	447	1 044	1 656		E
	N	8 213	7 121	2 151	3 654	2 256	2 716	1 363	786	329	122	475	1 226		S
D.3.2	A	-3 734	-2 116	-1 556	-851	180	-965	-361	-970	-409	-373	-182	-592	D.3.2	A
	L	3 383	2 811	-1 633	244	392	192	1 294	932	-841	-511	-17	-264		E
	N	-351	695	-3 190	-607	572	-773	934	-38	-1 251	-884	-200	-856		S
D.3.3	A	-792	-1 022	-1 082	-280	-282	-287	-152	-302	-259	-210	-233	-380	D.3.3	A
	L	507	1 657	1 361	380	150	390	588	528	251	297	304	508		E
	N	-284	635	279	100	-132	104	436	226	-8	88	71	127		S
D.4	A	-7 659	-10 531	-1 366	-5 302	-3 338	96	-1 522	-5 768	-88	591	-184	-1 685	D.4	A
	L	10 785	9 219	7 607	6 235	8 589	-712	717	625	2 584	3 267	1 230	526		E
	N	3 126	-1 311	6 241	933	5 251	-616	-805	-5 143	2 496	3 858	1 046	-1 159		S
D.4.1	A	1	-257	-484	-305	-142	225	-15	-325	301	12	83	-881	D.4.1	A
	L	3 553	-16	2 214	3 894	1 740	-1 317	510	-948	-92	1 164	-441	1 583		E
	N	3 554	-272	1 730	3 589	1 598	-1 091	495	-1 273	209	1 176	-358	702		S
D.4.2	A	-2 769	-4 616	1 721	-3 640	-88	1 344	-576	-5 295	3 161	1 718	-739	-2 420	D.4.2	A
	L	-720	400	1 651	2 154	2 032	-2 455	-1 305	2 128	-1 064	-383	1 152	1 946		E
	N	-3 489	-4 216	3 372	-1 486	1 944	-1 111	-1 882	-3 167	2 098	1 335	413	-474		S
D.4.3	A	-4 891	-5 658	-2 603	-1 357	-3 108	-1 473	-931	-147	-3 550	-1 139	472	1 616	D.4.3	A
	L	7 952	8 835	3 741	187	4 818	3 060	1 513	-555	3 739	2 486	519	-3 003		E
	N	3 061	3 177	1 138	-1 170	1 710	1 587	582	-703	189	1 346	991	-1 387		S
E.		7 355	2 252	-3 012	205	-1 899	-795	1 731	3 215	259	-1 831	1 002	-2 441	E.	
E.1.1		5 213	-1 047	-1 157	191	521	-278	-847	-443	-825	-1 153	-183	1 005	E.1.1	
E.1.2		147	93	-538	390	-172	-79	118	226	-144	-47	-89	-258	E.1.2	
E.1.3		539	-354	-773	221	66	-76	-186	-158	-67	-293	-173	-240	E.1.3	
E.1.4		:	:	:	:	:	:	:	:	:	:	:	:	E.1.4	
E.1.5		-2 772	-1 495	-783	10	-1 485	-4 573	702	3 861	1 347	-2 212	2 444	-2 361	E.1.5	
E.1.6		4 027	4 674	-315	-607	-1 041	3 785	1 944	-14	-149	1 680	-1 139	-707	E.1.6	
E.1.7		-2	168	553	0	0	426	0	-258	96	193	141	122	E.1.7	
E.2.1		:	:	:	:	:	:	:	:	:	:	:	:	E.2.1	
E.2.2		:	:	:	:	:	:	:	:	:	:	:	:	E.2.2	
E.3		203	213	0	0	213	0	0	0	0	0	0	0	E.3	
F.		-1 265	1 276	18	-764	-1 145	2 240	742	-561	946	66	-166	-828	F.	

III - TABLES BY COUNTRY

III - TABLEAUX PAR PAYS

Current account

Balance courante

France

		1980	1981	1982	1980	1981				1982					
					IV	I	II	III	IV	I	II	III	IV		
Mio ECU															
A.	+	139 787	171 499		37 162	38 646	44 461	42 167	46 225	44 047	45 670	42 502		A.	+
	-	139 794	171 944		37 153	39 852	42 639	42 660	46 792	45 494	48 067	45 006			-
	=	-7	-444	-7 826	9	-1 206	1 821	-493	-567	-1 447	-2 397	-2 505	-1 478		=
A.1	+	93 746	110 069	106 882	24 806	25 552	28 887	25 679	29 551	28 030	28 865	25 204	24 783	A.1	+
	-	103 126	119 166	123 037	27 313	28 776	29 668	28 043	32 679	31 587	33 130	29 763	28 557		-
	=	-9 379	-9 097	-16 155	-2 507	-2 824	-781	-2 364	-3 127	-3 557	-4 265	-4 559	-3 774		=
A.2	+	46 040	61 430		12 356	12 694	15 574	16 488	16 674	16 017	16 805	17 298		A.2	+
	-	36 668	52 778		9 840	11 076	12 972	14 617	14 114	13 907	14 937	15 244			-
	=	9 372	8 652	8 328	2 516	1 618	2 602	1 872	2 560	2 110	1 868	2 054	2 297		=
A.2.1	+	8 632	10 306		2 342	2 300	2 555	2 702	2 750	2 610	2 705	2 773		A.2.1	+
	-	8 521	11 582		2 279	2 660	2 924	2 986	3 013	2 889	3 129	2 943			-
	=	111	-1 276	-818	64	-360	-369	-284	-263	-280	-424	-171	56		=
A.2.2	+	:	:	:	:	:	:	:	:	:	:	:	:	A.2.2	+
	-	:	:	:	:	:	:	:	:	:	:	:	:		-
	=	:	:	:	:	:	:	:	:	:	:	:	:		=
A.2.3	+	5 928	6 518		1 280	1 135	1 752	2 234	1 397	1 191	1 846	2 521		A.2.3	+
	-	4 325	5 174		966	879	1 209	1 895	1 191	941	1 295	1 852			-
	=	1 603	1 344	1 935	314	256	543	339	206	251	551	670	464		=
A.2.4	+	13 230	20 890		3 700	4 017	5 389	5 595	5 890	5 871	5 957	5 961		A.2.4	+
	-	11 585	20 192		3 229	4 013	4 980	5 620	5 579	5 778	6 053	6 023			-
	=	1 644	699	-209	472	4	409	-25	310	93	-96	-62	-144		=
A.2.5	+	1 289	1 472		365	325	366	340	441	396	404	383		A.2.5	+
	-	1 462	1 753		369	393	411	466	482	424	523	525			-
	=	-172	-281	-293	-4	-69	-44	-127	-41	-28	-119	-142	-5		=
A.2.6	+	1 532	2 336		395	487	650	671	529	511	493	400		A.2.6	+
	-	889	1 148		233	234	243	294	376	285	284	308			-
	=	643	1 188	611	162	252	406	376	153	226	210	92	83		=
A.2.7	+	15 429	19 907		4 273	4 431	4 862	4 947	5 667	5 437	5 400	5 260		A.2.7	+
	-	9 886	12 930		2 764	2 897	3 205	3 355	3 472	3 590	3 653	3 593			-
	=	5 543	6 978	7 103	1 509	1 534	1 657	1 591	2 195	1 847	1 747	1 666	1 842		=
B.	+	4 441	4 800		1 225	1 060	1 221	1 290	1 229	1 303	1 185	1 001		B.	+
	-	7 437	8 621		1 936	1 817	2 044	2 384	2 376	2 444	2 393	2 350			-
	=	-2 995	-3 820	-4 682	-712	-757	-823	-1 094	-1 147	-1 141	-1 208	-1 349	-984		=
B.1	+	1 149	1 216		296	286	324	308	298	287	292	327		B.1	+
	-	2 909	3 263		689	691	810	993	768	747	838	850			-
	=	-1 760	-2 047	-1 981	-393	-405	-486	-685	-470	-460	-546	-524	-452		=
B.2	+	3 292	3 584		928	774	898	982	931	1 016	893	675		B.2	+
	-	4 528	5 358		1 247	1 126	1 234	1 390	1 608	1 697	1 555	1 500			-
	=	-1 236	-1 774	-2 701	-319	-352	-336	-409	-677	-681	-662	-825	-532		=
C.	+	144 228	176 300		38 387	39 706	45 682	43 457	47 454	45 350	46 855	43 503		C.	+
	-	147 230	180 564		39 089	41 669	44 684	45 043	49 168	47 938	50 460	47 356			-
	=	-3 002	-4 265	-12 508	-703	-1 963	999	-1 586	-1 714	-2 588	-3 605	-3 854	-2 462		=

III - TABLES BY COUNTRY

III - TABLEAUX PAR PAYS

Capital account

Compte de capitaux

France

		1980	1981	1982	1980					1981				1982					
					IV	I	II	III	IV	I	II	III	IV	I	II	III	IV		
Mio ECU																			
D.	A	-24 585	-17 765		-15 677	1 344	-2 769	-3 422	-12 918	3 013	-981	-3 100		D.	A				
	L	30 696	19 389		17 983	2 299	-3 126	1 930	18 286	-1 397	2 064	5 204			E				
	N	6 111	1 624		2 305	3 643	-5 895	-1 492	5 368	1 615	1 083	2 104			S				
D.1	A	-2 257	-4 134		-827	-615	-283	-1 332	-1 903	-757	-690	-791		D.1	A				
	L	2 393	2 178		889	491	505	453	730	306	319	376			E				
	N	136	-1 956		62	-124	222	-879	-1 174	-451	-371	-415			S				
D.2	A	-1 497	-1 964		-588	-114	-1 309	-407	-133	-239	-173	360		D.2	A				
	L	1 656	1 510		663	473	307	83	647	1 408	1 991	1 861			E				
	N	159	-454		75	358	-1 002	-324	514	1 170	1 818	2 221			S				
D.3	A	-7 713	-8 056		-2 463	-1 577	-1 446	-2 671	-2 363	-1 072	-3 604	-2 436		D.3	A				
	L	1 299	2 276		520	715	-159	55	1 666	207	1 014	947			E				
	N	-6 414	-5 780		-1 943	-862	-1 605	-2 616	-697	-865	-2 589	-1 489			S				
D.3.1	A	-663	-765		-267	-103	-229	-194	-238	-228	-313	-310		D.3.1	A				
	L	-127	-56		19	-91	18	22	-4	91	126	-123			E				
	N	-790	-820		-248	-194	-212	-173	-242	-137	-186	-433			S				
D.3.2	A	-4 319	-3 343		-1 387	-629	-30	-1 774	-910	206	-1 972	-1 070		D.3.2	A				
	L	-928	-426		-249	150	-328	-471	223	-407	180	591			E				
	N	-5 247	-3 769		-1 635	-479	-357	-2 245	-687	-201	-1 792	-479			S				
D.3.3	A	-2 731	-3 948		-809	-845	-1 187	-702	-1 214	-1 051	-1 319	-1 056		D.3.3	A				
	L	2 353	2 757		750	656	151	504	1 447	524	708	479			E				
	N	-378	-1 191		-59	-189	-1 036	-198	233	-527	-611	-577			S				
D.4	A	-13 118	-3 611		-11 800	3 650	269	988	-8 518	5 081	3 486	-233		D.4	A				
	L	25 348	13 425		15 910	620	-3 778	1 340	15 243	-3 319	-1 260	2 020			E				
	N	12 230	9 814		4 111	4 271	-3 509	2 328	6 725	1 762	2 226	1 787			S				
D.4.1	A	-527	-225		-26	-217	67	-62	-13	36	6	-94		D.4.1	A				
	L	491	379		58	-136	43	140	331	-397	318	197			E				
	N	-36	153		32	-353	110	78	318	-361	324	104			S				
D.4.2	A	-12 112	-2 098		-11 772	3 727	1 109	864	-7 798	3 931	3 846	-2 319		D.4.2	A				
	L	22 373	13 828		14 167	134	-2 457	2 748	13 403	-3 274	-2 179	2 802			E				
	N	10 262	11 730		2 395	3 861	-1 348	3 612	5 605	657	1 667	483			S				
D.4.3	A	-479	-1 288		-1	141	-907	186	-707	1 114	-366	2 180		D.4.3	A				
	L	2 484	-782		1 686	622	-1 365	-1 548	1 509	352	601	-979			E				
	N	2 004	-2 069		1 685	763	-2 272	-1 362	802	1 465	235	1 201			S				
E.		-4 752	4 645		-2 146	-1 189	5 835	2 836	-2 838	1 661	3 101	1 393		E.					
E.1.1		:	:	:	:	:	:	:	:	:	:	:		E.1.1					
E.1.2		-67	-340		213	-317	-23	0	0	135	-54	135		E.1.2					
E.1.3		-909	-247		-940	0	-247	0	0	0	-185	0		E.1.3					
E.1.4		-1 426	1 428		-1 440	291	1 136	0	0	0	0	0		E.1.4					
E.1.5		:	:	:	:	:	:	:	:	:	:	:		E.1.5					
E.1.6		-3 095	2 349		-651	-1 334	794	2 976	-87	1 662	2 205	2 169		E.1.6					
E.1.7		:	:	:	:	:	:	:	:	:	:	:		E.1.7					
E.2.1		563	199		671	-18	223	-3	-2	18	184	-0		E.2.1					
E.2.2		0	1 067		0	0	3 953	-137	-2 748	-154	951	-911		E.2.2					
E.3		182	189		0	189	0	0	0	0	0	0		E.3					
F.		1 643	-2 004		543	-492	-939	242	-816	-688	-580	356		F.					

III - TABLES BY COUNTRY

III - TABLEAUX PAR PAYS

Current account

Balance courante

Italia

	1980	1981	1982	1980	1981				1982				
				IV	I	II	III	IV	I	II	III	IV	
Mio ECU													
A.	+	75 610	90 376	19 550	19 664	22 581	23 602	24 528	23 985	25 841	A.	+	
	-	83 546	98 381	21 610	23 864	25 274	23 896	25 347	27 885	27 474		-	
	=	-7 936	-8 006	-2 060	-4 200	-2 692	-294	-819	-3 901	-1 633		=	
A.1	+	55 339	67 224	14 558	15 109	16 583	16 746	18 785	18 461	19 136	A.1	+	
	-	67 142	76 802	17 289	18 815	19 916	18 458	19 613	21 654	21 069		-	
	=	-11 803	-9 578	-2 731	-3 705	-3 333	-1 712	-828	-3 193	-1 933		=	
A.2	+	20 271	23 152	4 993	4 555	5 998	6 855	5 743	5 524	6 705	A.2	+	
	-	16 403	21 580	4 321	5 050	5 358	5 438	5 735	6 231	6 405		-	
	=	3 867	1 572	671	-495	641	1 418	8	-707	300		=	
A.2.1	+	4 058	4 379	1 101	989	1 109	1 164	1 117	1 139	1 259	A.2.1	+	
	-	5 005	5 517	1 342	1 334	1 398	1 308	1 478	1 490	1 485		-	
	=	-947	-1 138	-241	-345	-289	-144	-361	-352	-227		=	
A.2.2	+	50	55	12	12	12	16	15	15	15	A.2.2	+	
	-	63	71	16	16	16	20	19	19	19		-	
	=	-13	-16	-4	-4	-4	-4	-4	-4	-4		=	
A.2.3	+	6 406	6 796	1 179	900	1 812	2 726	1 357	1 076	2 155	A.2.3	+	
	-	1 371	1 498	302	285	380	490	342	320	439		-	
	=	5 035	5 298	877	615	1 432	2 236	1 016	757	1 715		=	
A.2.4	+	3 835	5 243	1 146	984	1 465	1 297	1 497	1 461	1 377	A.2.4	+	
	-	4 311	8 120	1 097	1 785	2 012	2 106	2 217	2 490	2 557		-	
	=	-476	-2 876	49	-800	-547	-808	-720	-1 029	-1 180		=	
A.2.5	+	1 448	1 558	385	346	381	426	405	391	417	A.2.5	+	
	-	197	266	54	66	59	64	77	76	82		-	
	=	1 251	1 292	331	281	322	362	328	314	334		=	
A.2.6	+	315	276	89	58	60	76	83	57	97	A.2.6	+	
	-	399	631	134	142	144	222	123	174	181		-	
	=	-85	-354	-45	-84	-84	-146	-40	-117	-84		=	
A.2.7	+	4 159	4 844	1 080	1 266	1 160	1 151	1 268	1 385	1 386	A.2.7	+	
	-	5 057	5 478	1 376	1 422	1 348	1 229	1 479	1 662	1 641		-	
	=	-898	-634	-296	-156	-189	-78	-210	-277	-255		=	
B.	+	3 589	3 987	852	933	1 042	951	1 061	1 210	1 306	B.	+	
	-	2 713	3 371	636	829	783	999	759	869	842		-	
	=	876	616	216	104	258	-48	302	341	463		=	
B.1	+	1 305	1 578	349	348	390	432	408	396	441	B.1	+	
	-	318	313	72	54	102	57	100	69	76		-	
	=	987	1 265	277	294	288	376	308	327	365		=	
B.2	+	2 284	2 409	503	585	651	519	653	814	864	B.2	+	
	-	2 395	3 058	564	775	681	942	660	800	766		-	
	=	-111	-649	-61	-190	-30	-423	-6	14	98		=	
C.	+	79 198	94 363	20 402	20 598	23 623	24 553	25 589	25 195	27 147	C.	+	
	-	86 258	101 753	22 246	24 694	26 057	24 895	26 107	28 754	28 316		-	
	=	-7 060	-7 390	-1 844	-4 096	-2 434	-342	-517	-3 560	-1 169		=	

III - TABLES BY COUNTRY

III - TABLEAUX PAR PAYS

Capital account

Compte de capitaux

Italia

		1980	1981	1982	1990	1981				1982					
					IV	I	II	III	IV	I	II	III	IV		
Mio ECU															
D.	A	-6 743	-15 518		-10 531	1 980	-4 527	480	-13 452	4 528	-314			D.	A
	L	15 091	23 559		13 499	-1 631	7 156	2 328	15 706	-4 405	2 420				E
	N	8 348	8 041		2 968	349	2 629	2 808	2 255	123	2 106				S
D.1	A	423	1 021		147	115	181	231	493	336	-65			D.1	A
	L	-540	-1 247		-260	-167	-159	-210	-711	-349	-253				E
	N	-117	-226		-113	-52	22	22	-218	-12	-318				S
D.2	A	-293	-507		-80	-101	-176	-167	-62	0	0			D.2	A
	L	-375	139		-23	101	-110	-2	150	0	0				E
	N	-669	-368		-103	-1	-286	-170	88	0	0				S
D.3	A	-1 395	-1 092		-253	-103	-513	-167	-309	11	156			D.3	A
	L	4 752	9 487		1 263	1 552	3 299	1 449	3 188	1 199	2 185				E
	N	3 357	8 395		1 010	1 449	2 786	1 282	2 878	1 211	2 340				S
D.3.1	A	-166	-129		-132	-5	-62	1	-63	-18	-59			D.3.1	A
	L	2 750	4 142		1 097	695	1 963	247	1 238	469	1 261				E
	N	2 584	4 014		966	690	1 901	248	1 175	451	1 202				S
D.3.2	A	:	:	:	:	:	:	:	:	:	:	:	:	D.3.2	A
	L	:	:	:	:	:	:	:	:	:	:	:	:		E
	N	:	:	:	:	:	:	:	:	:	:	:	:		S
D.3.3	A	-1 230	-963		-121	-98	-451	-167	-246	29	215			D.3.3	A
	L	2 002	5 345		166	857	1 336	1 202	1 950	731	924				E
	N	773	4 382		45	759	885	1 034	1 704	760	1 138				S
D.4	A	-5 477	-14 940		-10 345	2 069	-4 019	583	-13 573	4 180	-404			D.4	A
	L	11 254	15 180		12 519	-3 117	4 126	1 092	13 079	-5 256	488				E
	N	5 777	240		2 174	-1 048	107	1 674	-494	-1 075	84				S
D.4.1	A	:	:	:	:	:	:	:	:	:	:	:	:	D.4.1	A
	L	201	-9		233	-122	72	-26	68	-232	-160				E
	N	201	-9		233	-122	72	-26	68	-232	-160				S
D.4.2	A	-3 930	-11 911		-9 171	2 957	-2 745	69	-12 193	5 530	955			D.4.2	A
	L	9 727	10 642		12 037	-3 951	2 768	-1 324	13 149	-6 351	-950				E
	N	5 797	-1 269		2 866	-994	23	-1 254	956	-821	5				S
D.4.3	A	-1 547	-3 028		-1 173	-888	-1 274	513	-1 380	-1 350	-1 359			D.4.3	A
	L	1 326	4 547		248	957	1 286	2 441	-137	1 328	1 598				E
	N	-221	1 519		-925	69	12	2 955	-1 517	-22	239				S
E.		-697	103		-1 582	3 879	-909	-1 878	-989	3 735	-364			E.	
E.1.1		3 821	121		107	454	135	-610	142	-511	-638			E.1.1	
E.1.2		-55	-149		152	-122	-27	0	0	0	-42			E.1.2	
E.1.3		-386	17		-187	0	9	8	0	1	1			E.1.3	
E.1.4		:	:	:	:	:	:	:	:	:	:	:	:	E.1.4	
E.1.5		-3 228	-193		-73	-655	551	424	-514	375	2 377			E.1.5	
E.1.6		-967	180		-1 581	4 074	-1 577	-1 700	-617	3 870	-2 062			E.1.6	
E.1.7		0	0		0	0	0	0	0	0	0			E.1.7	
E.2.1		0	0		0	0	0	0	0	0	0			E.2.1	
E.2.2		:	:	:	:	:	:	:	:	:	:	:	:	E.2.2	
E.3		118	128		0	128	0	0	0	0	0			E.3	
F.		-591	-754		458	-131	714	-588	-749	-298	-572			F.	

III - TABLES BY COUNTRY

III - TABLEAUX PAR PAYS

Current account

Balance courante

Nederland

	1980	1981	1982	1980					1981				1982					
				IV	I	II	III	IV	I	II	III	IV	I	II	III	IV		
Mio ECU																		
A.	+	69 013	81 888		17 848	18 608	20 355	20 532	22 463	22 492	22 959	21 508		A.	+			
	-	70 119	77 782		17 648	17 586	19 524	20 307	20 395	20 334	21 254	21 737			-			
	=	-1 106	4 106		200	1 022	830	225	2 068	2 158	1 705	-229			=			
A.1	+	48 602	56 669		12 640	13 326	13 978	13 721	15 695	16 137	15 481	14 385		A.1	+			
	-	49 570	53 072		12 750	12 414	13 476	13 301	13 896	13 931	14 421	14 448			-			
	=	-968	3 598		-110	912	502	420	1 800	2 207	1 060	-64			=			
A.2	+	20 411	25 219		5 208	5 282	6 377	6 811	6 768	6 354	7 478	7 124		A.2	+			
	-	20 549	24 711		4 898	5 172	6 048	7 006	6 500	6 403	6 833	7 289			-			
	=	-138	508		310	110	329	-195	268	-49	644	-165			=			
A.2.1	+	7 112	8 452		1 846	1 891	2 112	2 227	2 225	2 247	2 245	2 324		A.2.1	+			
	-	5 132	6 040		1 304	1 364	1 516	1 583	1 579	1 593	1 589	1 554			-			
	=	1 980	2 411		542	527	596	644	647	654	656	770			=			
A.2.2	+	9	7		3	2	1	1	1	1	1	1		A.2.2	+			
	-	143	152		36	38	42	37	35	37	38	39			-			
	=	-134	-146		-33	-36	-40	-36	-34	-36	-37	-37			=			
A.2.3	+	1 197	1 412		283	326	370	424	290	305	426	450		A.2.3	+			
	-	3 359	3 278		631	647	689	1 331	606	644	707	1 360			-			
	=	-2 162	-1 866		-348	-321	-319	-906	-316	-339	-281	-910			=			
A.2.4	+	7 447	10 085		1 858	1 851	2 681	2 732	2 834	2 668	3 092	2 983		A.2.4	+			
	-	7 663	10 404		1 823	2 029	2 604	2 845	2 941	2 787	3 091	2 944			-			
	=	-217	-320		35	-178	77	-113	-108	-119	1	39			=			
A.2.5	+	374	404		97	92	97	102	113	117	126	130		A.2.5	+			
	-	329	365		78	81	84	98	103	106	108	108			-			
	=	45	39		19	11	13	4	10	11	18	22			=			
A.2.6	+	251	277		60	62	65	73	77	87	72	87		A.2.6	+			
	-	317	376		83	81	93	86	117	96	78	88			-			
	=	-65	-99		-23	-19	-28	-14	-39	-9	-6	-1			=			
A.2.7	+	4 021	4 583		1 062	1 058	1 051	1 251	1 227	928	1 515	1 148		A.2.7	+			
	-	3 605	4 094		943	931	1 022	1 026	1 118	1 140	1 222	1 196			-			
	=	416	488		119	126	29	225	108	-212	293	-48			=			
B.	+	2 138	1 871		505	510	336	492	535	534	500	628		B.	+			
	-	3 022	3 212		777	766	783	870	792	869	882	855			-			
	=	-884	-1 342		-273	-256	-447	-378	-256	-335	-382	-227			=			
B.1	+	256	300		69	73	65	75	87	101	88	103		B.1	+			
	-	847	930		223	204	220	268	239	227	231	225			-			
	=	-591	-631		-154	-131	-155	-193	-152	-126	-143	-121			=			
B.2	+	1 882	1 571		436	437	271	417	448	433	412	525		B.2	+			
	-	2 175	2 282		554	562	564	602	553	641	651	631			-			
	=	-293	-711		-118	-125	-293	-185	-105	-209	-239	-106			=			
C.	+	71 151	83 759		18 353	19 118	20 691	21 024	22 999	23 025	23 459	22 137		C.	+			
	-	73 141	80 994		18 425	18 352	20 308	21 177	21 187	21 202	22 136	22 592			-			
	=	-1 990	2 765		-72	766	383	-153	1 811	1 823	1 323	-456			=			

III - TABLES BY COUNTRY

III - TABLEAUX PAR PAYS

Capital account

Compte de capitaux

Nederland

		1980	1981	1982	1980	1981				1982					
					IV	I	II	III	IV	I	II	III	IV		
Mio ECU															
D.	A	-8 359	-10 589		-2 830	-3 507	-3 355	-1 600	-2 090	-3 269	-408	798		D.	A
	L	12 210	7 992		4 266	2 616	1 677	1 661	2 037	2 212	-1 536	-412			E
	N	3 851	-2 596		1 436	-891	-1 678	61	-53	-1 058	-1 944	385			S
D.1	A	-2 144	-2 923		-500	-387	-865	-683	-1 000	-764	-406	-491		D.1	A
	L	1 152	1 160		714	55	259	316	541	-318	-79	486			E
	N	-992	-1 764		214	-332	-606	-367	-459	-1 082	-485	-5			S
D.2	A	121	-50		-75	62	-90	83	-108	-211	-573	-34		D.2	A
	L	2 151	1 002		500	140	332	163	372	7	387	351			E
	N	2 272	953		425	201	242	246	265	-203	-186	317			S
D.3	A	-1 932	-2 468		-774	-578	-622	-567	-704	-453	-990	-434		D.3	A
	L	625	1 311		166	220	120	1 230	-279	206	198	236			E
	N	-1 307	-1 157		-607	-357	-502	663	-983	-247	-792	-198			S
D.3.1	A	3	-225		-33	-117	-86	24	-45	-31	-128	-42		D.3.1	A
	L	1	11		-1	0	3	0	9	-0	-2	5			E
	N	4	-214		-34	-117	-83	24	-36	-31	-130	-36			S
D.3.2	A	-940	-1 215		-433	-321	-202	-369	-324	-156	-583	-204		D.3.2	A
	L	177	924		3	115	56	835	-91	-24	187	-23			E
	N	-764	-292		-430	-207	-146	466	-415	-181	-396	-227			S
D.3.3	A	-995	-1 027		-308	-140	-333	-222	-335	-266	-279	-188		D.3.3	A
	L	448	376		164	106	61	396	-197	231	12	253			E
	N	-547	-651		-144	-34	-272	174	-532	-35	-266	65			S
D.4	A	-4 403	-5 148		-1 482	-2 604	-1 778	-433	-279	-1 842	1 561	1 757		D.4	A
	L	8 282	4 519		2 886	2 200	966	-48	1 403	2 316	-2 041	-1 485			E
	N	3 879	-628		1 404	-403	-812	-481	1 124	474	-480	271			S
D.4.1	A	0	0		0	0	0	0	0	0	0	0		D.4.1	A
	L	2	-28		-67	-58	138	57	-173	-11	62	104			E
	N	2	-28		-67	-58	138	57	-173	-11	62	104			S
D.4.2	A	-4 335	-5 103		-1 520	-2 433	-1 779	-373	-471	-1 612	1 768	2 019		D.4.2	A
	L	8 289	4 620		3 003	2 213	846	-77	1 650	2 263	-1 994	-1 584			E
	N	3 954	-483		1 483	-220	-933	-451	1 179	650	-225	435			S
D.4.3	A	-68	-45		39	-171	1	-60	192	-230	-207	-262		D.4.3	A
	L	-9	-73		-50	45	-18	-28	-74	64	-109	-5			E
	N	-78	-118		-12	-126	-17	-88	118	-166	-317	-268			S
E.		-822	664		-498	357	922	107	-765	-857	183	-101		E.	
E.1.1		3	0		0	0	0	0	0	0	0	0		E.1.1	
E.1.2		-35	-153		98	-122	-28	0	0	-13	-49	-109		E.1.2	
E.1.3		-54	13		-103	9	-3	4	4	-6	-47	1		E.1.3	
E.1.4		:	:	:	:	:	:	:	:	:	:	:		E.1.4	
E.1.5		-15	146		-145	-158	207	56	40	-193	-60	-207		E.1.5	
E.1.6		-810	563		-348	535	746	47	-809	-646	340	214		E.1.6	
E.1.7		:	:	:	:	:	:	:	:	:	:	:		E.1.7	
E.2.1		:	:	:	:	:	:	:	:	:	:	:		E.2.1	
E.2.2		:	:	:	:	:	:	:	:	:	:	:		E.2.2	
E.3		90	95		0	94	0	0	0	0	0	0		E.3	
F.		-1 039	-832		-866	-232	373	-15	-993	92	458	172		F.	

III - TABLES BY COUNTRY

III - TABLEAUX PAR PAYS

Current account

Balance courante

UEBL/BLEU

	1980	1981	1982	1980					1981				1982					
				IV	I	II	III	IV	I	II	III	IV	I	II	III	IV		
Mio ECU																		
A.	+	66 334	80 545	17 002	18 368	20 250	20 232	21 473	20 586	21 909	22 379	A.	+					
	-	69 100	83 017	17 815	19 028	21 453	21 236	21 952	21 965	22 656	21 956		-					
	=	-2 766	-2 472	-813	-661	-1 203	-1 003	-478	-1 379	-747	424		=					
A.1	+	41 160	44 945	10 637	10 587	11 354	10 769	11 860	11 456	12 329	12 255	A.1	+					
	-	45 228	49 089	11 501	11 955	12 988	12 040	12 603	13 133	13 786	12 817		-					
	=	-4 068	-4 143	-864	-1 368	-1 634	-1 272	-742	-1 677	-1 456	-562		=					
A.2	+	25 174	35 600	6 365	7 781	8 896	9 464	9 613	9 130	9 580	10 124	A.2	+					
	-	23 871	33 928	6 314	7 073	8 465	9 195	9 349	8 833	8 870	9 138		-					
	=	1 303	1 672	51	707	431	268	264	297	710	986		=					
A.2.1	+	3 715	4 334	949	973	1 116	1 159	1 087	996	1 148	1 187	A.2.1	+					
	-	3 307	3 956	869	892	991	1 055	1 032	912	958	945		-					
	=	409	378	81	81	125	104	55	84	190	242		=					
A.2.2	+	49	61	14	12	16	16	17	19	17	17	A.2.2	+					
	-	64	79	17	17	19	22	21	24	23	18		-					
	=	-16	-18	-3	-5	-3	-6	-4	-6	-6	-2		=					
A.2.3	+	1 304	1 469	259	308	423	432	332	310	412	555	A.2.3	+					
	-	2 356	2 603	367	547	754	865	507	434	548	767		-					
	=	-1 051	-1 134	-108	-239	-331	-433	-175	-124	-137	-212		=					
A.2.4	+	12 847	21 343	3 523	4 278	5 211	5 734	6 030	5 766	5 853	5 823	A.2.4	+					
	-	12 901	21 415	3 569	4 236	5 344	5 712	6 122	5 909	5 915	5 934		-					
	=	-53	-72	-46	42	-133	21	-92	-143	-62	-112		=					
A.2.5	+	435	444	105	105	109	109	128	107	108	111	A.2.5	+					
	-	345	364	89	76	88	87	109	97	104	92		-					
	=	90	79	17	30	21	22	19	10	4	18		=					
A.2.6	+	1 089	1 232	256	279	275	273	322	336	321	323	A.2.6	+					
	-	320	338	77	77	89	70	102	113	102	70		-					
	=	769	895	179	202	186	203	219	223	219	253		=					
A.2.7	+	5 735	6 717	1 258	1 826	1 746	1 741	1 697	1 597	1 722	2 110	A.2.7	+					
	-	4 579	5 173	1 327	1 229	1 180	1 385	1 456	1 343	1 220	1 312		-					
	=	1 156	1 544	-69	597	566	356	241	253	502	798		=					
B.	+	1 131	1 204	314	251	313	394	290	276	236	275	B.	+					
	-	2 136	2 362	515	564	597	594	552	618	600	611		-					
	=	-1 004	-1 158	-201	-313	-284	-200	-262	-342	-364	-336		=					
B.1	+	515	582	133	141	143	149	149	147	134	159	B.1	+					
	-	783	953	191	205	219	235	247	237	207	199		-					
	=	-268	-371	-58	-63	-76	-87	-99	-90	-73	-40		=					
B.2	+	617	622	181	110	170	245	141	130	102	116	B.2	+					
	-	1 353	1 408	324	360	378	358	305	381	393	412		-					
	=	-736	-787	-143	-250	-209	-113	-163	-251	-291	-297		=					
C.	+	67 465	81 750	17 316	18 618	20 563	20 626	21 764	20 863	22 145	22 654	C.	+					
	-	71 235	85 379	18 330	19 592	22 050	21 829	22 504	22 583	23 256	22 567		-					
	=	-3 770	-3 629	-1 014	-974	-1 487	-1 203	-740	-1 721	-1 111	88		=					

III - TABLES BY COUNTRY

III - TABLEAUX PAR PAYS

Capital account

Compte de capitaux

UEBL/BLEU

	1980	1981	1982	1980	1981				1982					
				IV	I	II	III	IV	I	II	III	IV		
Mio ECU														
D.	A	-23 366	-14 872	-3 588	-8 063	-2 832	79	-3 986	-3 873	1 686	-3 914	D.	A	
	L	27 060	16 926	4 084	7 628	4 573	188	5 182	5 208	-221	4 563		E	
	N	3 693	2 054	496	-435	1 741	267	1 196	1 335	1 465	650		S	
D.1	A	-45	-26	-319	43	271	-212	-132	-10	277	-129	D.1	A	
	L	1 046	1 251	350	207	542	242	382	56	502	262		E	
	N	1 002	1 225	30	250	813	30	250	46	779	134		S	
D.2	A	-576	-994	-127	-209	-71	-141	-525	-322	-293	-444	D.2	A	
	L	-23	-48	-28	-17	-7	-25	0	22	-23	36		E	
	N	-599	-1 043	-156	-226	-78	-167	-525	-300	-317	-409		S	
D.3	A	-604	-1 451	-44	-520	-234	97	-638	-231	-74	17	D.3	A	
	L	3 084	5 263	714	1 528	1 719	520	1 766	2 068	903	1 046		E	
	N	2 480	3 812	670	1 008	1 485	617	1 129	1 837	829	1 062		S	
D.3.1	A	-75	-107	-18	-2	-24	-21	-57	-18	-20	-43	D.3.1	A	
	L	2 006	3 896	40	855	926	819	1 293	1 107	977	896		E	
	N	1 930	3 789	22	853	902	819	1 237	1 090	957	853		S	
D.3.2	A	:	:	:	:	:	:	:	:	:	:	D.3.2	A	
	L	:	:	:	:	:	:	:	:	:	:		E	
	N	:	:	:	:	:	:	:	:	:	:		S	
D.3.3	A	-529	-1 344	-25	-518	-210	118	-581	-213	-54	59	D.3.3	A	
	L	1 078	1 367	674	673	793	-299	473	961	-74	150		E	
	N	550	23	649	155	583	-181	-108	748	-128	209		S	
D.4	A	-22 142	-12 402	-3 098	-7 378	-2 798	335	-2 691	-3 310	1 776	-3 357	D.4	A	
	L	22 952	10 461	3 049	5 910	2 319	-549	3 033	3 062	-1 602	3 219		E	
	N	810	-1 941	-49	-1 468	-479	-213	342	-248	173	-138		S	
D.4.1	A	-59	36	-47	29	27	-28	8	10	0	-10	D.4.1	A	
	L	71	-355	-12	-31	24	6	-44	-86	145	-88		E	
	N	12	-319	-58	-2	50	-22	-36	-76	145	-98		S	
D.4.2	A	-20 383	-11 195	-2 754	-7 004	-2 667	763	-2 639	-2 963	1 781	-2 860	D.4.2	A	
	L	22 881	10 801	3 063	5 935	2 291	-554	3 098	3 215	-1 741	3 309		E	
	N	2 499	-394	309	-1 068	-376	209	459	252	39	449		S	
D.4.3	A	-1 700	-1 243	-297	-403	-158	-400	-61	-358	-5	-486	D.4.3	A	
	L	-1	15	-2	5	5	0	-21	-67	-6	-2		E	
	N	-1 700	-1 228	-299	-397	-153	-400	-82	-425	-11	-489		S	
E.		-302	1 674	191	988	-215	967	-56	378	201	-956	E.		
E.1.1		0	0	0	0	0	0					E.1.1		
E.1.2		-25	-150	130	-106	-37	-4	-7	-7	-45	0	E.1.2		
E.1.3		-6	59	-106	29	16	10	4	2	7	5	E.1.3		
E.1.4		0	0	0	0	0	0					E.1.4		
E.1.5		674	1 908	313	1 714	14	79	89	-436	72	-595	E.1.5		
E.1.6		-755	245	-166	-600	-101	872	84	795	340	-715	E.1.6		
E.1.7		385	-563	19	-155	-107	10	-293	88	-174	348	E.1.7		
E.2.1		1	0	1	0	0	0			0		E.2.1		
E.2.2		-686	67	0	0	0	0	67	-64			E.2.2		
E.3		111	107	0	106	0	0					E.3		
F.		391	-99	350	421	-43	-31	-390	-7	-555	219	F.		

III - TABLES BY COUNTRY

III - TABLEAUX PAR PAYS

Current account

Balance courante

United Kingdom

		1980	1981	1982	Mio ECU													
					1980	1981				1982								
					IV	I	II	III	IV	I	II	III	IV					
					Mio ECU													
A.	+	119 571	140 487	148 157	32 214	32 978	34 914	35 709	36 887	34 725	37 230	37 721	38 480	A.	+			
	-	110 904	126 003	137 174	27 606	27 674	30 882	33 854	33 593	32 921	35 159	35 155	33 938		-			
	=	8 666	14 485	10 983	4 608	5 304	4 032	1 855	3 293	1 804	2 071	2 566	4 542		=			
A.1	+	79 354	92 134	99 072	21 459	22 016	22 930	22 742	24 447	23 761	24 498	24 431	26 382	A.1	+			
	-	77 092	86 842	95 108	19 049	19 302	21 145	23 034	23 361	23 706	24 466	23 310	23 626		-			
	=	2 262	5 293	3 964	2 411	2 714	1 785	-292	1 086	55	32	1 122	2 755		=			
A.2	+	40 217	48 353	49 085	10 755	10 962	11 984	12 967	12 440	10 964	12 733	13 290	12 098	A.2	+			
	-	33 812	39 161	42 066	8 557	8 372	9 737	10 820	10 233	9 215	10 694	11 845	10 312		-			
	=	6 405	9 192	7 019	2 197	2 590	2 247	2 147	2 208	1 749	2 039	1 445	1 786		=			
A.2.1	+	10 094	11 110	10 797	2 676	2 581	2 816	3 070	2 643	2 402	2 691	3 069	2 635	A.2.1	+			
	-	9 185	10 509	10 783	2 233	2 489	2 671	2 865	2 484	2 466	2 765	2 953	2 598		-			
	=	910	601	15	443	92	145	205	159	-64	-75	116	37		=			
A.2.2	+	:	:	:	:	:	:	:	:	:	:	:	:	A.2.2	+			
	-	:	:	:	:	:	:	:	:	:	:	:	:		-			
	=	:	:	:	:	:	:	:	:	:	:	:	:		=			
A.2.3	+	4 959	5 351	5 774	1 082	873	1 263	2 045	1 170	928	1 423	2 082	1 342	A.2.3	+			
	-	4 589	5 897	6 513	961	850	1 470	2 465	1 112	951	1 568	2 749	1 244		-			
	=	370	-546	-740	121	22	-207	-420	59	-23	-146	-668	97		=			
A.2.4	+	13 867	18 220	17 891	3 743	4 175	4 532	4 498	5 015	3 919	5 083	4 626	4 263	A.2.4	+			
	-	14 316	16 370	17 460	3 802	3 598	3 976	3 881	4 915	4 042	4 563	4 236	4 619		-			
	=	-449	1 850	431	-59	577	556	617	100	-123	520	390	-357		=			
A.2.5	+	:	:	:	:	:	:	:	:	:	:	:	:	A.2.5	+			
	-	:	:	:	:	:	:	:	:	:	:	:	:		-			
	=	:	:	:	:	:	:	:	:	:	:	:	:		=			
A.2.6	+	1 722	2 108	2 169	434	554	481	564	508	614	526	506	522	A.2.6	+			
	-	1 906	1 921	2 340	493	386	502	489	545	573	600	570	597		-			
	=	-184	186	-171	-59	169	-21	75	-36	41	-75	-64	-74		=			
A.2.7	+	9 575	11 564	12 454	2 820	2 779	2 893	2 789	3 103	3 100	3 010	3 007	3 336	A.2.7	+			
	-	3 817	4 464	4 970	1 069	1 049	1 119	1 119	1 177	1 182	1 197	1 338	1 253		-			
	=	5 758	7 100	7 484	1 751	1 731	1 774	1 670	1 926	1 918	1 813	1 670	2 083		=			
B.	+	2 973	4 534	5 569	1 023	1 837	615	790	1 291	2 363	698	1 069	1 439	B.	+			
	-	6 465	8 129	9 530	1 567	2 392	1 859	2 101	1 777	2 555	2 250	2 352	2 372		-			
	=	-3 492	-3 595	-3 961	-544	-554	-1 244	-1 311	-486	-192	-1 552	-1 283	-934		=			
B.1	+	1 353	1 528	1 725	365	388	390	377	373	397	416	448	464	B.1	+			
	-	1 812	2 025	2 153	477	513	513	498	501	525	531	550	547		-			
	=	-459	-497	-428	-112	-125	-123	-121	-128	-128	-115	-102	-83		=			
B.2	+	1 620	3 006	3 843	658	1 450	226	413	918	1 966	282	621	974	B.2	+			
	-	4 653	6 103	7 377	1 091	1 879	1 347	1 603	1 276	2 030	1 719	1 802	1 825		-			
	=	-3 033	-3 098	-3 533	-432	-429	-1 121	-1 190	-358	-64	-1 437	-1 181	-851		=			
C.	+	122 543	145 021	153 725	33 237	34 815	35 529	36 498	38 178	37 088	37 928	38 790	39 919	C.	+			
	-	117 369	134 132	146 704	29 173	30 066	32 741	35 954	35 371	35 477	37 410	37 507	36 311		-			
	=	5 175	10 890	7 021	4 063	4 750	2 788	544	2 808	1 612	519	1 283	3 608		=			

III - TABLES BY COUNTRY

III - TABLEAUX PAR PAYS

Capital account

Compte de capitaux

United Kingdom

		1980	1981	1982	1980	1981				1982					
					IV	I	II	III	IV	I	II	III	IV		
Mio ECU															
D.	A	-70 397	-93 130	-52 732	-27 985	-26 792	-17 639	-26 001	-22 699	-21 017	-1 140	-34 573	3 998	D.	A
	L	65 634	77 080	51 612	25 067	19 589	11 744	23 190	22 557	20 522	1 407	33 400	-3 717		E
	N	-4 762	-16 050	-1 120	-2 918	-7 203	-5 895	-2 810	-142	-495	266	-1 172	281		S
D.1	A	-5 787	-9 297	-5 477	-1 080	-2 296	-1 997	-2 120	-2 884	-1 989	-1 513	-1 528	-447	D.1	A
	L	4 331	1 570	2 130	1 631	-545	1 380	-4	738	1 115	171	303	542		E
	N	-1 456	-7 728	-3 347	552	-2 841	-617	-2 124	-2 145	-874	-1 343	-1 225	95		S
D.2	A	-5 346	-7 542	-10 344	-2 170	-2 547	-1 846	-1 298	-1 850	-2 903	-2 291	-2 432	-2 718	D.2	A
	L	2 447	604	538	-53	-24	-304	205	728	-376	-183	-103	1 200		E
	N	-2 899	-6 938	-9 806	-2 224	-2 571	-2 150	-1 094	-1 122	-3 278	-2 474	-2 535	-1 518		S
D.3	A	-3 515	-4 018	-4 580	-1 028	-1 069	-1 345	-781	-823	-1 311	-787	-920	-1 562	D.3	A
	L	2 032	1 632	3 714	536	1 371	-1 669	768	1 162	426	1 904	846	538		E
	N	-1 482	-2 386	-866	-493	302	-3 014	-12	339	-885	1 117	-74	-1 024		S
D.3.1	A	789	238	-393	415	197	-45	101	-16	-333	9	-9	-60	D.3.1	A
	L	-1 062	-2 327	-60	-349	34	-1 731	-518	-112	-9	4	74	-129		E
	N	-272	-2 089	-453	66	230	-1 775	-416	-128	-342	12	65	-189		S
D.3.2	A	-2 208	-2 018	-2 444	-866	-384	-712	-544	-377	-467	-545	-552	-881	D.3.2	A
	L	:	:	:	:	:	:	:	:	:	:	:	:		E
	N	:	:	:	:	:	:	:	:	:	:	:	:		S
D.3.3	A	-2 096	-2 238	-1 742	-576	-882	-587	-338	-430	-511	-250	-359	-621	D.3.3	A
	L	3 094	3 959	3 773	884	1 337	62	1 286	1 274	434	1 900	771	667		E
	N	998	1 721	2 031	308	455	-526	948	844	-77	1 650	412	46		S
D.4	A	-55 749	-72 273	-32 332	-23 706	-20 879	-12 450	-21 801	-17 142	-14 815	3 451	-29 693	8 725	D.4	A
	L	56 824	73 274	45 230	22 954	18 787	12 337	22 221	19 929	19 358	-485	32 355	-5 998		E
	N	1 075	1 001	12 898	-753	-2 092	-114	420	2 787	4 543	2 966	2 662	2 727		S
D.4.1	A	33	0	0	9	0	0	0	0	0	0	0	0	D.4.1	A
	L	-583	368	1 041	-254	94	436	153	-315	-192	194	655	385		E
	N	-550	368	1 041	-246	94	436	153	-315	-192	194	655	385		S
D.4.2	A	-53 511	-70 453	-31 410	-22 641	-20 729	-11 844	-21 200	-16 679	-15 942	4 241	-28 907	9 198	D.4.2	A
	L	57 368	72 484	43 910	22 847	18 551	11 580	21 645	20 709	19 386	-407	31 635	-6 704		E
	N	3 857	2 031	12 500	206	-2 178	-265	445	4 030	3 444	3 835	2 728	2 494		S
D.4.3	A	-2 272	-1 820	-922	-1 075	-150	-606	-601	-463	1 127	-790	-786	-473	D.4.3	A
	L	39	421	279	361	142	321	423	-465	164	-272	65	321		E
	N	-2 233	-1 399	-643	-713	-7	-285	-178	-928	1 291	-1 062	-720	-152		S
E.		-386	4 425	2 211	87	-363	2 635	2 008	145	-48	1 135	-581	1 705	E.	
E.1.1		-72	-68	17	-30	-15	-2	-29	-23	33	-25	11	-1	E.1.1	
E.1.2		:	:	:	:	:	:	:	:	:	:	:	:	E.1.2	
E.1.3		:	:	:	:	:	:	:	:	:	:	:	:	E.1.3	
E.1.4		:	:	:	:	:	:	:	:	:	:	:	:	E.1.4	
E.1.5		:	:	:	:	:	:	:	:	:	:	:	:	E.1.5	
E.1.6		:	:	:	:	:	:	:	:	:	:	:	:	E.1.6	
E.1.7		-602	4 198	2 194	117	-645	2 637	2 037	168	-81	1 160	-591	1 706	E.1.7	
E.2.1		:	:	:	:	:	:	:	:	:	:	:	:	E.2.1	
E.2.2		:	:	:	:	:	:	:	:	:	:	:	:	E.2.2	
E.3		288	296	0	0	296	0	0	0	0	0	0	0	E.3	
F.		-26	736	-8 116	-1 235	2 815	474	258	-2 811	-1 070	-1 924	470	-5 592	F.	

III - TABLES BY COUNTRY

III - TABLEAUX PAR PAYS

Current account

Balance courante

Ireland

	1980	1981	1982	1980	1981				1982					
				IV	I	II	III	IV	I	II	III	IV		
Mio ECU														
A.	+	7 485		:	:	:	:	:	:	:	:	:	A.	+
	-	9 547		:	:	:	:	:	:	:	:	:		-
	=	-2 062		:	:	:	:	:	:	:	:	:		=
A.1	+	5 989		:	:	:	:	:	:	:	:	:	A.1	+
	-	7 514		:	:	:	:	:	:	:	:	:		-
	=	-1 525		:	:	:	:	:	:	:	:	:		=
A.2	+	1 496		:	:	:	:	:	:	:	:	:	A.2	+
	-	2 033		:	:	:	:	:	:	:	:	:		-
	=	-537		:	:	:	:	:	:	:	:	:		=
A.2.1	+	363		:	:	:	:	:	:	:	:	:	A.2.1	+
	-	503		:	:	:	:	:	:	:	:	:		-
	=	-140		:	:	:	:	:	:	:	:	:		=
A.2.2	+	0		:	:	:	:	:	:	:	:	:	A.2.2	+
	-	38		:	:	:	:	:	:	:	:	:		-
	=	-38		:	:	:	:	:	:	:	:	:		=
A.2.3	+	412		:	:	:	:	:	:	:	:	:	A.2.3	+
	-	442		:	:	:	:	:	:	:	:	:		-
	=	-30		:	:	:	:	:	:	:	:	:		=
A.2.4	+	562		:	:	:	:	:	:	:	:	:	A.2.4	+
	-	1 012		:	:	:	:	:	:	:	:	:		-
	=	-450		:	:	:	:	:	:	:	:	:		=
A.2.5	+	:	:	:	:	:	:	:	:	:	:	:	A.2.5	+
	-	:	:	:	:	:	:	:	:	:	:	:		-
	=	:	:	:	:	:	:	:	:	:	:	:		=
A.2.6	+	38		:	:	:	:	:	:	:	:	:	A.2.6	+
	-	8		:	:	:	:	:	:	:	:	:		-
	=	30		:	:	:	:	:	:	:	:	:		=
A.2.7	+	121		:	:	:	:	:	:	:	:	:	A.2.7	+
	-	29		:	:	:	:	:	:	:	:	:		-
	=	92		:	:	:	:	:	:	:	:	:		=
B.	+	1 046		:	:	:	:	:	:	:	:	:	B.	+
	-	171		:	:	:	:	:	:	:	:	:		-
	=	875		:	:	:	:	:	:	:	:	:		=
B.1	+	93		:	:	:	:	:	:	:	:	:	B.1	+
	-	4		:	:	:	:	:	:	:	:	:		-
	=	89		:	:	:	:	:	:	:	:	:		=
B.2	+	954		:	:	:	:	:	:	:	:	:	B.2	+
	-	167		:	:	:	:	:	:	:	:	:		-
	=	786		:	:	:	:	:	:	:	:	:		=
C.	+	8 531		:	:	:	:	:	:	:	:	:	C.	+
	-	9 718		:	:	:	:	:	:	:	:	:		-
	=	-1 187		:	:	:	:	:	:	:	:	:		=

III - TABLES BY COUNTRY

III - TABLEAUX PAR PAYS

Capital account

Compte de capitaux

Ireland

	1980	1981	1982	1980	1981				1982						
				IV	I	II	III	IV	I	II	III	IV			
Mio ECU															
D.	A	-723		:	:	:	:	:	:	:	:	:	:	D.	A
	L	2 382		:	:	:	:	:	:	:	:	:	:		E
	N	1 659		:	:	:	:	:	:	:	:	:	:		S
D.1	A	0		:	:	:	:	:	:	:	:	:	:	D.1	A
	L	206		:	:	:	:	:	:	:	:	:	:		E
	N	206		:	:	:	:	:	:	:	:	:	:		S
D.2	A	-27		:	:	:	:	:	:	:	:	:	:	D.2	A
	L	92		:	:	:	:	:	:	:	:	:	:		E
	N	65		:	:	:	:	:	:	:	:	:	:		S
D.3	A	-361		:	:	:	:	:	:	:	:	:	:	D.3	A
	L	777		:	:	:	:	:	:	:	:	:	:		E
	N	415		:	:	:	:	:	:	:	:	:	:		S
D.3.1	A	0		:	:	:	:	:	:	:	:	:	:	D.3.1	A
	L	777		:	:	:	:	:	:	:	:	:	:		E
	N	777		:	:	:	:	:	:	:	:	:	:		S
D.3.2	A	:	:	:	:	:	:	:	:	:	:	:	:	D.3.2	A
	L	:	:	:	:	:	:	:	:	:	:	:	:		E
	N	:	:	:	:	:	:	:	:	:	:	:	:		S
D.3.3	A	-361		:	:	:	:	:	:	:	:	:	:	D.3.3	A
	L	0		:	:	:	:	:	:	:	:	:	:		E
	N	-361		:	:	:	:	:	:	:	:	:	:		S
D.4	A	-335		:	:	:	:	:	:	:	:	:	:	D.4	A
	L	1 308		:	:	:	:	:	:	:	:	:	:		E
	N	973		:	:	:	:	:	:	:	:	:	:		S
D.4.1	A	0		:	:	:	:	:	:	:	:	:	:	D.4.1	A
	L	2		:	:	:	:	:	:	:	:	:	:		E
	N	2		:	:	:	:	:	:	:	:	:	:		S
D.4.2	A	-335		:	:	:	:	:	:	:	:	:	:	D.4.2	A
	L	1 306		:	:	:	:	:	:	:	:	:	:		E
	N	971		:	:	:	:	:	:	:	:	:	:		S
D.4.3	A	:	:	:	:	:	:	:	:	:	:	:	:	D.4.3	A
	L	:	:	:	:	:	:	:	:	:	:	:	:		E
	N	:	:	:	:	:	:	:	:	:	:	:	:		S
E.	-534	-3		:	:	:	:	:	:	:	:	:	:	E.	
E.1.1	-1			:	:	:	:	:	:	:	:	:	:	E.1.1	
E.1.2	0	-21		:	:	:	:	:	:	:	:	:	:	E.1.2	
E.1.3	-15	1		:	:	:	:	:	:	:	:	:	:	E.1.3	
E.1.4	:	:		:	:	:	:	:	:	:	:	:	:	E.1.4	
E.1.5	:	:		:	:	:	:	:	:	:	:	:	:	E.1.5	
E.1.6	-533			:	:	:	:	:	:	:	:	:	:	E.1.6	
E.1.7	0			:	:	:	:	:	:	:	:	:	:	E.1.7	
E.2.1	0	0		:	:	:	:	:	:	:	:	:	:	E.2.1	
E.2.2	:	:		:	:	:	:	:	:	:	:	:	:	E.2.2	
E.3	15	17		:	:	:	:	:	:	:	:	:	:	E.3	
F.	63			:	:	:	:	:	:	:	:	:	:	F.	

III - TABLES BY COUNTRY

III - TABLEAUX PAR PAYS

Current account

Balance courante

Danmark

	1980	1981	1982	1980	1981				1982					
				IV	I	II	III	IV	I	II	III	IV		
Mio ECU														
A.	+	17 364	20 786	4 548	4 779	5 230	5 291	5 504	5 386	5 773	5 525	5 891	A.	+
	-	19 152	22 320	4 830	5 178	5 449	5 546	6 159	5 990	6 368	6 059	6 593		-
	=	-1 789	-1 534	-282	-399	-219	-256	-655	-604	-595	-534	-702		=
A.1	+	12 071	14 458	3 182	3 455	3 632	3 490	3 881	3 990	4 054	3 720	4 163	A.1	+
	-	13 524	15 290	3 358	3 655	3 765	3 639	4 229	4 270	4 262	3 979	4 495		-
	=	-1 453	-831	-176	-201	-133	-149	-349	-280	-208	-259	-332		=
A.2	+	5 293	6 328	1 367	1 324	1 598	1 801	1 624	1 396	1 719	1 805	1 728	A.2	+
	-	5 628	7 030	1 472	1 523	1 685	1 907	1 930	1 720	2 106	2 079	2 098		-
	=	-336	-702	-105	-199	-87	-107	-306	-325	-388	-274	-370		=
A.2.1	+	1 911	2 476	508	547	619	671	644	581	626	622	650	A.2.1	+
	-	1 626	2 080	432	475	519	544	544	482	476	471	521		-
	=	284	396	77	72	100	127	100	99	150	151	129		=
A.2.2	+	:	:	:	:	:	:	:	:	:	:	:	A.2.2	+
	-	:	:	:	:	:	:	:	:	:	:	:		-
	=	:	:	:	:	:	:	:	:	:	:	:		=
A.2.3	+	961	1 119	222	157	282	436	255	201	334	497	304	A.2.3	+
	-	1 121	1 151	268	212	279	379	288	251	341	448	324		-
	=	-160	-32	-46	-54	3	57	-33	-50	-7	49	-20		=
A.2.4	+	703	1 065	181	226	307	267	268	273	339	291	283	A.2.4	+
	-	1 976	2 842	487	614	653	742	839	722	981	827	918		-
	=	-1 273	-1 777	-306	-388	-346	-475	-571	-448	-642	-536	-635		=
A.2.5	+	:	:	:	:	:	:	:	:	:	:	:	A.2.5	+
	-	:	:	:	:	:	:	:	:	:	:	:		-
	=	:	:	:	:	:	:	:	:	:	:	:		=
A.2.6	+	96	99	23	16	24	27	32	36	37	30	38	A.2.6	+
	-	88	90	25	23	20	23	23	32	27	26	28		-
	=	8	10	-2	-7	4	4	9	4	10	3	10		=
A.2.7	+	1 622	1 569	433	378	365	400	425	305	382	366	453	A.2.7	+
	-	817	867	261	199	213	220	236	234	281	307	307		-
	=	805	701	172	179	152	180	190	71	101	58	146		=
B.	+	383	676	152	148	171	173	183	144	141	183	206	B.	+
	-	366	815	174	234	216	171	190	223	199	186	251		-
	=	17	-140	-21	-86	-46	2	-6	-79	-58	-3	-45		=
B.1	+	23	67	9	12	13	21	20	16	15	22	20	B.1	+
	-	87	177	30	46	71	30	28	23	28	29	33		-
	=	-64	-110	-21	-34	-58	-9	-7	-7	-14	-7	-13		=
B.2	+	359	609	144	136	158	153	163	127	127	161	186	B.2	+
	-	279	639	144	188	145	142	162	200	171	158	218		-
	=	80	-30	0	-51	13	11	1	-72	-44	3	-32		=
C.	+	17 746	21 462	4 701	4 927	5 401	5 464	5 688	5 530	5 914	5 708	6 097	C.	+
	-	19 518	23 135	5 004	5 412	5 666	5 718	6 349	6 213	6 567	6 245	6 844		-
	=	-1 772	-1 673	-303	-485	-265	-254	-661	-683	-653	-537	-747		=

III - TABLES BY COUNTRY

III - TABLEAUX PAR PAYS

Capital account

Compte de capitaux

Danmark

		1980	1981	1982	1980	1981				1982					
					IV	I	II	III	IV	I	II	III	IV		
Mio ECU															
D.	A	-431	-1 236		-327	-153	-437	-351	-305	-689	-61	-652		D.	A
	L	2 633	2 486		733	597	687	358	839	1 191	898	972			E
	N	2 202	1 249		406	444	250	7	534	502	837	320			S
D.1	A	-140	-126		-49	-23	-33	-66	-6	-38	-45	-16		D.1	A
	L	76	90		46	4	5	-4	85	27	25	9			E
	N	-65	-36		-3	-19	-28	-70	79	-11	-20	-7			S
D.2	A	-8	-16		0	-4	-6	-7	2	-15	-26	-106		D.2	A
	L	-52	76		38	-40	56	47	19	14	10	-17			E
	N	-61	60		38	-44	50	41	21	-1	-16	-123			S
D.3	A	0	0		0	0	0	0	0	0	0	0		D.3	A
	L	1 953	1 187		131	331	180	352	325	377	635	1 027			E
	N	1 953	1 187		131	331	180	352	325	377	635	1 027			S
D.3.1	A	0	0		0	0	0	0	0	0	0	0		D.3.1	A
	L	1 054	912		64	199	225	281	212	559	390	1 163			E
	N	1 054	912		64	199	225	281	212	559	390	1 163			S
D.3.2	A	:	:	:	:	:	:	:	:	:	:	:		D.3.2	A
	L	:	:	:	:	:	:	:	:	:	:	:			E
	N	:	:	:	:	:	:	:	:	:	:	:			S
D.3.3	A	0	0		0	0	0	0	0	0	0	0		D.3.3	A
	L	899	275		67	132	-45	71	113	-182	245	-136			E
	N	899	275		67	132	-45	71	113	-182	245	-136			S
D.4	A	-283	-1 095		-278	-126	-398	-279	-301	-635	10	-530		D.4	A
	L	657	1 133		517	303	445	-37	409	772	228	-47			E
	N	374	38		239	176	48	-316	109	137	238	-577			S
D.4.1	A	0	0		0	0	0	0	0	0	0	0		D.4.1	A
	L	64	-18		16	-18	-1	33	-31	-18	29	3			E
	N	64	-18		16	-18	-1	33	-31	-18	29	3			S
D.4.2	A	-283	-1 095		-278	-126	-398	-279	-301	-635	10	-530		D.4.2	A
	L	593	1 151		501	321	446	-70	440	789	199	-50			E
	N	311	56		222	195	49	-349	140	155	209	-580			S
D.4.3	A	:	:	:	:	:	:	:	:	:	:	:		D.4.3	A
	L	:	:	:	:	:	:	:	:	:	:	:			E
	N	:	:	:	:	:	:	:	:	:	:	:			S
E.		-117	658		-210	225	174	326	-67	327	12	213		E.	
E.1.1		0	0		0	0	0	0	0	0	0	0		E.1.1	
E.1.2		0	-37		37	-32	-3	0	0	0	-5	0		E.1.2	
E.1.3		-32	6		-35	1	0	2	2	1	2	1		E.1.3	
E.1.4		:	:	:	:	:	:	:	:	:	:	:		E.1.4	
E.1.5		:	:	:	:	:	:	:	:	:	:	:		E.1.5	
E.1.6		-115	655		-212	224	177	324	-69	326	15	211		E.1.6	
E.1.7		0	0		0	0	0	0	0	0	0	0		E.1.7	
E.2.1		0	0		0	0	0	0	0	0	0	0		E.2.1	
E.2.2		:	:	:	:	:	:	:	:	:	:	:		E.2.2	
E.3		30	34		0	32	0	0	0	0	0	0		E.3	
F.		-311	-235		109	-183	-158	-80	193	-148	-197	6		F.	

III - TABLES BY COUNTRY

III - TABLEAUX PAR PAYS

Current account

Balance courante

EUR 9

	1980	1981	1982	1980	1981				1982					
				IV	I	II	III	IV	I	II	III	IV		
Mio ECU														
A.	+	664 750		171 547	176 858	194 607	197 867	213 732	205 751	215 251			A.	+
	-	673 340		169 250	178 174	191 592	198 815	204 129	206 635	213 152				-
	=	-8 590		2 296	-1 316	3 015	-948	9 603	-884	2 098				=
A.1	+	469 066		121 406	124 664	134 216	131 266	147 943	144 881	148 287			A.1	+
	-	490 195		123 770	128 118	134 668	133 327	143 171	145 812	148 774				-
	=	-21 129		-2 363	-3 453	-452	-2 061	4 773	-931	-486				=
A.2	+	195 684		50 140	52 194	60 391	66 601	65 789	60 870	66 964			A.2	+
	-	183 146		45 481	50 057	56 924	65 488	60 958	60 823	64 379				-
	=	12 539		4 660	2 137	3 467	1 113	4 830	47	2 585				=
A.2.1	+	43 063		11 187	11 023	12 371	13 374	12 822	12 206	12 972			A.2.1	+
	-	40 778		10 280	11 280	12 298	12 764	12 490	11 985	12 847				-
	=	2 285		908	-256	73	610	332	221	125				=
A.2.2	+	:	:	:	:	:	:	:	:	:			A.2.2	+
	-	:	:	:	:	:	:	:	:	:				-
	=	:	:	:	:	:	:	:	:	:				=
A.2.3	+	25 889		5 370	4 675	7 300	10 243	6 089	5 086	8 071			A.2.3	+
	-	32 215		6 523	6 245	8 536	13 485	7 171	6 542	8 941				-
	=	-6 326		-1 153	-1 570	-1 237	-3 243	-1 082	-1 456	-871				=
A.2.4	+	61 638		16 660	18 103	22 024	23 079	25 105	23 037	24 673			A.2.4	+
	-	61 250		15 558	19 041	22 128	24 401	25 389	25 896	26 511				-
	=	388		1 102	-938	-104	-1 322	-284	-2 858	-1 838				=
A.2.5	+	:	:	:	:	:	:	:	:	:			A.2.5	+
	-	:	:	:	:	:	:	:	:	:				-
	=	:	:	:	:	:	:	:	:	:				=
A.2.6	+	9 530		2 448	2 609	2 818	3 034	3 149	3 156	3 251			A.2.6	+
	-	5 271		1 279	1 329	1 358	1 480	1 734	1 725	1 702				-
	=	4 259		1 168	1 280	1 460	1 554	1 414	1 431	1 549				=
A.2.7	+	50 005		12 982	14 335	14 339	15 321	16 881	15 633	16 244			A.2.7	+
	-	37 859		10 335	10 688	10 993	11 681	12 391	12 900	12 550				-
	=	12 145		2 647	3 647	3 345	3 640	4 491	2 732	3 694				=
B.	+	20 298		5 019	6 094	4 716	5 134	5 583	7 006	5 211			B.	+
	-	36 626		8 978	10 219	9 891	11 325	10 115	11 581	11 137				-
	=	-16 328		-3 959	-4 126	-5 175	-6 191	-4 533	-4 575	-5 926				=
B.1	+	5 047		1 311	1 346	1 423	1 479	1 466	1 458	1 508			B.1	+
	-	11 127		2 803	2 653	2 979	3 572	3 144	2 933	3 095				-
	=	-6 079		-1 492	-1 307	-1 556	-2 092	-1 679	-1 475	-1 587				=
B.2	+	15 250		3 708	4 748	3 293	3 654	4 117	5 548	3 703			B.2	+
	-	25 500		6 174	7 567	6 912	7 753	6 971	8 648	8 042				-
	=	-10 249		-2 466	-2 818	-3 620	-4 099	-2 854	-3 100	-4 339				=
C.	+	685 048		176 566	182 952	199 323	203 001	219 315	212 757	220 462			C.	+
	-	709 966		178 228	188 394	201 483	210 140	214 244	218 216	224 289				-
	=	-24 918		-1 662	-5 442	-2 160	-7 139	5 070	-5 459	-3 827				=

III - TABLES BY COUNTRY

III - TABLEAUX PAR PAYS

Capital account

Compte de capitaux

EUR 9

		1980	1981	1982	1980	1981				1982					
					IV	I	II	III	IV	I	II	III	IV		
Mio ECU															
D.	A	-153 696			-69 833	-40 536	-34 828	-34 307	-65 052	-24 914	-4 060			D.	A
	L	180 019			76 876	42 925	26 679	34 822	67 473	26 074	8 768				E
	N	26 323			7 044	2 389	-8 149	515	2 420	1 160	4 708				S
D.1	A	-12 890			-3 482	-4 080	-3 885	-5 017	-6 541	-4 092	-3 169			D.1	A
	L	8 837			3 446	264	3 324	1 052	1 570	1 119	929				E
	N	-4 053			-36	-3 815	-561	-3 965	-4 971	-2 972	-2 240				S
D.2	A	-10 685			-3 938	-3 690	-4 152	-2 220	-3 426	-5 274	-5 154			D.2	A
	L	6 238			1 043	641	563	1 074	1 403	820	2 171				E
	N	-4 448			-2 895	-3 049	-3 590	-1 146	-2 023	-4 454	-2 982				S
D.3	A	-20 954			-6 403	-4 162	-5 713	-4 941	-6 813	-4 119	-6 207			D.3	A
	L	27 534			8 318	8 728	7 089	7 960	10 778	4 617	7 072				E
	N	6 580			1 915	4 566	1 376	3 019	3 965	499	865				S
D.3.1	A	-1 020			-746	-242	-748	-431	-1 122	-1 022	-836			D.3.1	A
	L	14 520			5 235	4 160	4 421	2 555	4 125	2 940	3 204				E
	N	13 500			4 489	3 918	3 673	2 146	3 003	1 918	2 367				S
D.3.2	A	:	:	:	:	:	:	:	:	:	:	:	:	D.3.2	A
	L	:	:	:	:	:	:	:	:	:	:	:	:		E
	N	:	:	:	:	:	:	:	:	:	:	:	:		S
D.3.3	A	-8 733			-2 120	-2 765	-3 056	-1 462	-3 110	-2 271	-1 897			D.3.3	A
	L	10 382			3 085	3 911	2 748	3 747	5 588	2 950	4 013				E
	N	1 649			965	1 146	-307	2 285	2 479	679	2 116				S
D.4	A	-109 166			-56 010	-28 605	-21 077	-22 129	-48 272	-11 429	10 470			D.4	A
	L	137 410			64 070	33 292	15 703	24 736	53 721	19 517	-1 405				E
	N	28 244			8 060	4 688	-5 375	2 607	5 449	8 088	9 065				S
D.4.1	A	:	:	:	:	:	:	:	:	:	:	:	:	D.4.1	A
	L	3 801			3 868	1 468	-604	872	-1 112	-1 028	1 752				E
	N	3 249			3 499	1 138	-285	768	-1 441	-680	1 770				S
D.4.2	A	-97 657			-51 777	-23 695	-16 979	-20 732	-45 377	-8 530	14 319			D.4.2	A
	L	121 819			57 771	25 234	13 018	21 062	54 577	14 965	-7 455				E
	N	24 161			5 995	1 539	-3 962	330	9 200	6 435	6 864				S
D.4.3	A	:	:	:	:	:	:	:	:	:	:	:	:	D.4.3	A
	L	:	:	:	:	:	:	:	:	:	:	:	:		E
	N	:	:	:	:	:	:	:	:	:	:	:	:		S
E.		-255	14 418		-3 953	1 999	7 647	6 097	-1 355	5 454	2 437			E.	
E.1.1		:	:	:	:	:	:	:	:	:	:	:	:	E.1.1	
E.1.2		:	:	:	:	:	:	:	:	:	:	:	:	E.1.2	
E.1.3		:	:	:	:	:	:	:	:	:	:	:	:	E.1.3	
E.1.4		:	:	:	:	:	:	:	:	:	:	:	:	E.1.4	
E.1.5		:	:	:	:	:	:	:	:	:	:	:	:	E.1.5	
E.1.6		:	:	:	:	:	:	:	:	:	:	:	:	E.1.6	
E.1.7		:	:	:	:	:	:	:	:	:	:	:	:	E.1.7	
E.2.1		:	:	:	:	:	:	:	:	:	:	:	:	E.2.1	
E.2.2		:	:	:	:	:	:	:	:	:	:	:	:	E.2.2	
E.3		1 036	1 078		0	1 058	0	0						E.3	
F.		-1 135			-1 406	1 054	2 661	527	-6 127	-1 173	-3 302			F.	

III - TABLES BY COUNTRY

III - TABLEAUX PAR PAYS

Current account

Balance courante

Ελλάδα

	1980	1981	1982	1980					1981				1982				
				IV	I	II	III	IV	I	II	III	IV	I	II	III	IV	
Mio ECU																	
A.	+	6 020	8 268	1 582	1 603	2 221	2 475	2 005	1 985							A.	+
	-	8 394	11 521	2 354	2 415	3 052	3 013	3 068	2 881								-
	=	-2 375	-3 253	-772	-812	-831	-538	-1 063	-896								=
A.1	+	2 943	4 278	742	947	1 247	1 022	1 066	1 182	807						A.1	+
	-	6 941	9 111	1 928	1 928	2 514	2 319	2 367	2 294	1 707							-
	=	-3 998	-4 832	-1 185	-981	-1 267	-1 297	-1 301	-1 112	-900							=
A.2	+	3 077	3 989	840	656	974	1 453	939	803							A.2	+
	-	1 453	2 410	427	487	539	694	702	587								-
	=	1 623	1 579	413	169	436	759	238	216								=
A.2.1	+	731	882	232	218	232	205	227	232							A.2.1	+
	-	474	703	144	153	178	180	195	155								-
	=	256	179	88	65	54	25	32	77								=
A.2.2	+	0	0	0	0	0	0	0	0							A.2.2	+
	-	45	59	12	12	16	15	16	15	11							-
	=	-45	-59	-12	-12	-16	-15	-16	-15								=
A.2.3	+	1 243	1 713	295	137	406	811	386	177	357						A.2.3	+
	-	222	326	62	43	74	111	100	80	78							-
	=	1 021	1 388	233	94	332	701	286	97	279							=
A.2.4	+	143	214	23	59	51	53	51	67	29						A.2.4	+
	-	336	739	93	167	134	229	210	123								-
	=	-193	-526	-70	-108	-83	-177	-159	-56								=
A.2.5	+	38	102	12	11	24	18	49	19	17						A.2.5	+
	-	42	58	12	12	15	16	16	14								-
	=	-4	43	1	-1	10	1	33	5								=
A.2.6	+	71	80	24	20	18	22	20	20							A.2.6	+
	-	109	151	30	31	35	31	55	69								-
	=	-38	-71	-6	-11	-17	-9	-35	-49								=
A.2.7	+	851	998	253	211	243	344	206	288							A.2.7	+
	-	225	373	74	68	87	111	109	131								-
	=	626	625	179	143	156	233	97	157								=
B.	+	783	1 122	214	176	239	361	352	299							B.	+
	-	3	3	1	1	1	1	1	1								-
	=	780	1 119	213	175	237	360	351	298								=
B.1	+	783	975	214	176	216	332	256	248							B.1	+
	-	3	3	1	1	1	1	1	1								-
	=	780	972	213	175	215	331	255	247								=
B.2	+	:	147	:	:	22	30	96	49	151						B.2	+
	-	:	0	:	:	0	0	0	0	0							-
	=	:	147	:	:	22	30	96	49	151							=
C.	+	6 803	9 390	1 796	1 780	2 460	2 836	2 357	2 284							C.	+
	-	8 397	11 524	2 355	2 416	3 053	3 014	3 069	2 882								-
	=	-1 594	-2 134	-559	-636	-594	-178	-712	-598								=

III - TABLES BY COUNTRY

III - TABLEAUX PAR PAYS

Capital account

Compte de capitaux

Ελλάδα

		1980	1981	1982	1980	1981				1982					
					IV	I	II	III	IV	I	II	III	IV		
Mio ECU															
D.	A	-286	0		-4	0	0	0	0	0				D.	A
	L	2 064	1 624		710	234	272	631	502	485					E
	N	1 778	1 624		706	234	272	631	502	485					S
D.1	A	0	0		0	0	0	0	0	0	0			D.1	A
	L	484	466		166	110	108	143	109	86					E
	N	484	466		166	110	108	143	109	86					S
D.2	A	:	:	:	:	:	:	:	:	:	:	:	:	D.2	A
	L	:	:	:	:	:	:	:	:	:	:	:	:		E
	N	:	:	:	:	:	:	:	:	:	:	:	:		S
D.3	A	0	0		0	0	0	0	0	0	0			D.3	A
	L	954	968		429	208	45	457	268	43					E
	N	954	968		429	208	45	457	268	43					S
D.3.1	A	0	0		0	0	0	0	0	0	0			D.3.1	A
	L	421	305		205	16	-15	324	-9	-36					E
	N	421	305		205	16	-15	324	-9	-36					S
D.3.2	A	0	0		0	0	0	0	0	0	0			D.3.2	A
	L	25	74		17	24	-1	61	-10	5					E
	N	25	74		17	24	-1	61	-10	5					S
D.3.3	A	0	0		0	0	0	0	0	0	0			D.3.3	A
	L	508	589		206	167	60	71	286	74					E
	N	508	589		206	167	60	71	286	74					S
D.4	A	-286	0		-4	0	0	0	0	0				D.4	A
	L	626	189		115	-84	120	32	126	356					E
	N	340	189		111	-84	120	32	126	356					S
D.4.1	A	0	0		0	0	0	0	0	0	0			D.4.1	A
	L	9	-52		45	-59	-12	4	18	382					E
	N	9	-52		45	-59	-12	4	18	382					S
D.4.2	A	-286	0		-4	0	0	0	0	0				D.4.2	A
	L	429	235		30	9	64	21	142	22					E
	N	142	235		26	9	64	21	142	22					S
D.4.3	A	0	0		0	0	0	0	0	0				D.4.3	A
	L	188	6		40	-33	68	7	-34	-48					E
	N	188	6		40	-33	68	7	-34	-48					S
E.		96	153		-5	-129	-45	-29	362	25	148			E.	
E.1.1		2	-3		0	0	-1	0	-3	0	-1			E.1.1	
E.1.2		1	0		0	-10	10	1	0	1	-3			E.1.2	
E.1.3		-22	0		-22	0	0	0	0	3	0			E.1.3	
E.1.4		:	:	:	:	:	:	:	:	:	:			E.1.4	
E.1.5		:	:	:	:	:	:	:	:	:	:			E.1.5	
E.1.6		162	205		27	-128	-27	-4	373	30	156			E.1.6	
E.1.7		0	0		0	0	0	0	0	0	0			E.1.7	
E.2.1		-65	-69		-10	-10	-27	-25	-7	-9	-3			E.2.1	
E.2.2		:	:	:	:	:	:	:	:	:	:			E.2.2	
E.3		18	20		0	19	0	0	0	0	0			E.3	
F.		-279	359		-142	530	365	-426	-152	88				F.	

III - TABLES BY COUNTRY

III - TABLEAUX PAR PAYS

Current account

Balance courante

EUR 10

	1980	1981	1982	1980	1981				1982					
				IV	I	II	III	IV	I	II	III	IV		
Mio ECU														
A.	+	670 770		173 129	178 461	196 828	200 342	215 738	207 736				A.	+
	-	681 735		171 605	180 589	194 644	201 829	207 197	209 516					-
	=	-10 965		1 524	-2 128	2 184	-1 486	8 540	-1 780					=
A.1	+	472 009		122 149	125 611	135 463	132 289	149 010	146 063	149 094			A.1	+
	-	497 136		125 697	130 046	137 182	135 646	145 537	148 106	150 481				-
	=	-25 127		-3 549	-4 434	-1 719	-3 357	3 472	-2 043	-1 386				=
A.2	+	198 761		50 980	52 850	61 365	68 054	66 728	61 673				A.2	+
	-	184 599		45 907	50 544	57 462	66 182	61 660	61 410					-
	=	14 162		5 073	2 306	3 903	1 871	5 068	263					=
A.2.1	+	43 794		11 419	11 241	12 603	13 580	13 050	12 438				A.2.1	+
	-	41 252		10 423	11 433	12 476	12 944	12 685	12 140					-
	=	2 542		996	-192	128	635	364	298					=
A.2.2	+	:	:	:	:	:	:	:	:	:	:	:	A.2.2	+
	-	:	:	:	:	:	:	:	:	:	:	:		-
	=	:	:	:	:	:	:	:	:	:	:	:		=
A.2.3	+	27 131		5 665	4 812	7 706	11 054	6 475	5 263	8 428			A.2.3	+
	-	32 437		6 585	6 288	8 611	13 596	7 271	6 622	9 019				-
	=	-5 306		-920	-1 476	-905	-2 542	-796	-1 359	-592				=
A.2.4	+	61 781		16 683	18 162	22 075	23 132	25 156	23 104	24 702			A.2.4	+
	-	61 586		15 651	19 208	22 262	24 631	25 599	26 019					-
	=	195		1 032	-1 046	-187	-1 499	-443	-2 914					=
A.2.5	+	:	:	:	:	:	:	:	:	:	:	:	A.2.5	+
	-	:	:	:	:	:	:	:	:	:	:	:		-
	=	:	:	:	:	:	:	:	:	:	:	:		=
A.2.6	+	9 602		2 472	2 629	2 836	3 056	3 169	3 176				A.2.6	+
	-	5 381		1 309	1 360	1 393	1 511	1 790	1 794					-
	=	4 221		1 163	1 269	1 443	1 545	1 379	1 382					=
A.2.7	+	50 855		13 235	14 546	14 581	15 664	17 087	15 921				A.2.7	+
	-	38 084		10 409	10 756	11 080	11 792	12 500	13 031					-
	=	12 771		2 826	3 790	3 501	3 872	4 588	2 889					=
B.	+	21 081		5 233	6 270	4 954	5 495	5 934	7 305				B.	+
	-	36 629		8 979	10 220	9 892	11 326	10 116	11 582					-
	=	-15 548		-3 746	-3 950	-4 938	-5 831	-4 182	-4 277					=
B.1	+	5 831		1 525	1 522	1 639	1 811	1 721	1 706				B.1	+
	-	11 129		2 804	2 654	2 980	3 573	3 145	2 934					-
	=	-5 299		-1 279	-1 132	-1 340	-1 762	-1 424	-1 228					=
B.2	+	:	:	:	:	3 315	3 684	4 213	5 597	3 854			B.2	+
	-	:	:	:	:	6 912	7 753	6 971	8 648	8 042				-
	=	:	:	:	:	-3 598	-4 069	-2 758	-3 051	-4 188				=
C.	+	691 851		178 362	184 732	201 783	205 837	221 672	215 041				C.	+
	-	718 364		180 583	190 810	204 536	213 155	217 314	221 098					-
	=	-26 513		-2 221	-6 078	-2 754	-7 317	4 358	-6 057					=

III - TABLES BY COUNTRY

III - TABLEAUX PAR PAYS

Capital account

Compte de capitaux

EUR 10

		1980	1981	1982	1980	1981				1982					
					IV	I	II	III	IV	I	II	III	IV		
Mio ECU															
D.	A	-153 982			-69 837	-40 536	-34 828	-34 307	-65 052	-24 914				D.	A
	L	182 083			77 586	43 159	26 952	35 453	67 975	26 559					E
	N	28 101			7 750	2 623	-7 877	1 146	2 922	1 645					S
D.1	A	-12 890			-3 482	-4 080	-3 885	-5 017	-6 541	-4 092	-3 169			D.1	A
	L	9 320			3 612	374	3 433	1 195	1 679	1 205					E
	N	-3 569			130	-3 706	-453	-3 822	-4 862	-2 886					S
D.2	A	:	:	:	:	:	:	:	:	:	:	:	:	D.2	A
	L	:	:	:	:	:	:	:	:	:	:	:	:		E
	N	:	:	:	:	:	:	:	:	:	:	:	:		S
D.3	A	-20 954			-6 403	-4 162	-5 713	-4 941	-6 813	-4 119	-6 207			D.3	A
	L	28 488			8 747	8 935	7 134	8 417	11 046	4 660					E
	N	7 534			2 344	4 773	1 421	3 476	4 232	542					S
D.3.1	A	-1 020			-746	-242	-748	-431	-1 122	-1 022	-836			D.3.1	A
	L	14 941			5 440	4 176	4 406	2 879	4 117	2 904					E
	N	13 921			4 695	3 934	3 658	2 470	2 995	1 882					S
D.3.2	A	:	:	:	:	:	:	:	:	:	:	:	:	D.3.2	A
	L	:	:	:	:	:	:	:	:	:	:	:	:		E
	N	:	:	:	:	:	:	:	:	:	:	:	:		S
D.3.3	A	-8 733			-2 120	-2 765	-3 056	-1 462	-3 110	-2 271	-1 897			D.3.3	A
	L	10 890			3 291	4 078	2 809	3 818	5 874	3 024					E
	N	2 157			1 171	1 313	-247	2 356	2 764	753					S
D.4	A	-109 453			-56 014	-28 605	-21 077	-22 129	-48 272	-11 429				D.4	A
	L	138 036			64 185	33 209	15 823	24 767	53 847	19 873					E
	N	28 584			8 171	4 604	-5 255	2 638	5 575	8 444					S
D.4.1	A	:	:	:	:	:	:	:	:	:	:	:	:	D.4.1	A
	L	3 811			3 913	1 409	-616	877	-1 093	-646					E
	N	3 258			3 544	1 079	-297	773	-1 423	-298					S
D.4.2	A	-97 944			-51 780	-23 695	-16 979	-20 732	-45 377	-8 530				D.4.2	A
	L	122 247			57 801	25 244	13 081	21 083	54 719	14 987					E
	N	24 303			6 021	1 548	-3 898	351	9 342	6 457					S
D.4.3	A	:	:	:	:	:	:	:	:	:	:	:	:	D.4.3	A
	L	:	:	:	:	:	:	:	:	:	:	:	:		E
	N	:	:	:	:	:	:	:	:	:	:	:	:		S
E.		-159	14 571		-3 958	1 869	7 602	6 069	-992	5 479	2 585			E.	
E.1.1		:	:	:	:	:	:	:	:	:	:	:	:	E.1.1	
E.1.2		:	:	:	:	:	:	:	:	:	:	:	:	E.1.2	
E.1.3		:	:	:	:	:	:	:	:	:	:	:	:	E.1.3	
E.1.4		:	:	:	:	:	:	:	:	:	:	:	:	E.1.4	
E.1.5		:	:	:	:	:	:	:	:	:	:	:	:	E.1.5	
E.1.6		:	:	:	:	:	:	:	:	:	:	:	:	E.1.6	
E.1.7		:	:	:	:	:	:	:	:	:	:	:	:	E.1.7	
E.2.1		:	:	:	:	:	:	:	:	:	:	:	:	E.2.1	
E.2.2		:	:	:	:	:	:	:	:	:	:	:	:	E.2.2	
E.3		1 054	1 098		0	1 077	0	0						E.3	
F.		-1 414			-1 548	1 584	3 026	101	-6 279	-1 085				F.	

III - TABLES BY COUNTRY

III - TABLEAUX PAR PAYS

Current account

Balance courante

España

	1980	1981	1982	1980	1981				1982					
				IV	I	II	III	IV	I	II	III	IV		
Mio ECU														
A.	+	24 367	30 449	6 729	5 779	7 491	9 025	8 285					A.	+
	-	29 562	36 396	7 877	7 741	9 661	8 758	10 285						-
	=	-5 195	-5 947	-1 148	-1 962	-2 170	267	-2 000						=
A.1	+	14 766	18 460	4 304	3 593	4 747	4 939	5 239					A.1	+
	-	23 206	27 458	6 162	5 938	7 394	6 502	7 652						-
	=	-8 440	-8 998	-1 858	-2 345	-2 646	-1 563	-2 413						=
A.2	+	9 601	11 989	2 425	2 186	2 744	4 086	3 046					A.2	+
	-	6 356	8 938	1 716	1 803	2 268	2 257	2 633						-
	=	3 245	3 050	710	383	476	1 829	413						=
A.2.1	+	2 163	2 671	625	526	649	741	764					A.2.1	+
	-	1 590	2 071	426	446	528	550	550						-
	=	574	600	199	81	121	191	214						=
A.2.2	+	40	59	12	-12	16	15	16					A.2.2	+
	-	111	129	30	28	35	31	36						-
	=	-71	-70	-18	-16	-19	-15	-20						=
A.2.3	+	4 992	6 078	1 156	978	1 309	2 358	1 486					A.2.3	+
	-	883	911	216	163	222	289	243						-
	=	4 109	5 168	940	815	1 088	2 069	1 243						=
A.2.4	+	1 100	1 565	280	280	387	464	441					A.2.4	+
	-	2 215	3 787	630	696	938	922	1 242						-
	=	-1 114	-2 222	-350	-415	-551	-458	-801						=
A.2.5	+	92	125	24	24	18	69	15					A.2.5	+
	-	4	2	1	1	0	0	1						-
	=	88	123	23	23	18	69	14						=
A.2.6	+	103	114	27	28	28	29	30					A.2.6	+
	-	244	300	54	78	92	60	69						-
	=	-141	-186	-27	-49	-65	-32	-39						=
A.2.7	+	1 111	1 376	302	337	337	410	293					A.2.7	+
	-	1 309	1 738	360	391	453	404	491						-
	=	-198	-362	-58	-54	-116	5	-198						=
B.	+	1 700	1 775	398	417	402	505	453					B.	+
	-	222	258	48	51	58	82	68						-
	=	1 478	1 517	350	366	343	423	385						=
B.1	+	1 700	1 775	398	417	402	505	453					B.1	+
	-	218	252	48	51	52	82	68						-
	=	1 482	1 523	350	366	350	423	385						=
B.2	+	0	0	0	0	0	0	0					B.2	+
	-	4	6	0	0	6	0	0						-
	=	-4	-6	0	0	-6	0	0						=
C.	+	26 067	32 224	7 127	6 196	7 893	9 530	8 738					C.	+
	-	29 784	36 654	7 925	7 793	9 720	8 841	10 353						-
	=	-3 717	-4 431	-798	-1 596	-1 827	690	-1 615						=

III - TABLES BY COUNTRY

III - TABLEAUX PAR PAYS

Capital account

Compte de capitaux

España

		1980	1981	1982	1980	1981				1982					
					IV	I	II	III	IV	I	II	III	IV		
Mio ECU															
D.	A	-664	-784		-133	-112	-195	-177	-302					D.	A
	L	4 435	6 116		889	1 417	2 357	1 115	1 213						E
	N	3 771	5 333		756	1 305	2 162	938	912						S
D.1	A	-224	-243		-55	-53	-49	-51	-91					D.1	A
	L	1 073	1 535		280	303	407	426	403						E
	N	850	1 291		225	249	358	376	312						S
D.2	A	-10	-11		-2	-4	-2	0	-4					D.2	A
	L	10	104		16	24	31	41	9						E
	N	0	93		14	20	29	41	4						S
D.3	A	-364	-589		-111	-58	-147	-208	-180					D.3	A
	L	2 534	2 960		533	812	1 296	659	183						E
	N	2 170	2 371		422	753	1 148	451	3						S
D.3.1	A	21	-24		-6	7	-18	-18	4					D.3.1	A
	L	107	580		95	49	401	19	111						E
	N	127	555		89	56	383	1	115						S
D.3.2	A	:	:	:	:	:	:	:	:	:	:	:	:	D.3.2	A
	L	:	:	:	:	:	:	:	:	:	:	:	:		E
	N	:	:	:	:	:	:	:	:	:	:	:	:		S
D.3.3	A	-385	-565		-105	-66	-129	-190	-184					D.3.3	A
	L	2 427	2 381		438	762	895	640	72						E
	N	2 043	1 816		333	697	765	450	-112						S
D.4	A	-66	59		35	4	3	81	-27					D.4	A
	L	818	1 518		59	278	623	-11	618						E
	N	751	1 577		94	282	627	70	592						S
D.4.1	A	-36	54		-15	33	5	27	-13					D.4.1	A
	L	-50	470		-18	-137	282	-161	491						E
	N	-85	524		-34	-104	287	-134	479						S
D.4.2	A	69	-20		49	-34	11	-1	6					D.4.2	A
	L	431	40		-46	193	23	-164	-29						E
	N	501	20		3	158	34	-165	-22						S
D.4.3	A	-100	25		1	5	-13	55	-20					D.4.3	A
	L	436	1 008		124	223	318	314	156						E
	N	336	1 033		125	228	305	369	135						S
E.		578	597		334	661	18	-750	614					E.	
E.1.1		0	0		0	0	0	0	0					E.1.1	
E.1.2		-22	-93		70	-41	8	-37	-21	56	24	35		E.1.2	
E.1.3		-67	0		-67	0	0	0	0	0	0	0		E.1.3	
E.1.4		:	:	:	:	:	:	:	:	:	:	:		E.1.4	
E.1.5		:	:	:	:	:	:	:	:	:	:	:		E.1.5	
E.1.6		614	697		331	657	22	-699	664					E.1.6	
E.1.7		0	0		0	0	0	0	0					E.1.7	
E.2.1		0	-68		0	-12	-13	-13	-29	-53	-34	-34		E.2.1	
E.2.2		:	:	:	:	:	:	:	:	:	:	:		E.2.2	
E.3		54	60		0	57	0	0	0	0	0	0		E.3	
F.		-633	-1 500		-293	-371	-353	-877	91					F.	

III - TABLES BY COUNTRY

III - TABLEAUX PAR PAYS

Current account

Balance courante

Portugal

	1980	1981	1982	1980	1981				1982					
				IV	I	II	III	IV	I	II	III	IV		
Mio ECU														
A.	+	4 921	5 728	1 300	1 202	1 428	1 580	1 534	1 351				A.	+
	-	7 845	10 646	1 982	2 488	2 790	2 642	2 730	2 868					-
	=	-2 924	-4 918	-682	-1 286	-1 362	-1 062	-1 196	-1 518					=
A.1	+	3 296	3 640	856	827	955	876	984	987				A.1	+
	-	6 190	8 167	1 566	1 983	2 212	1 955	2 014	2 295					-
	=	-2 894	-4 527	-710	-1 157	-1 256	-1 078	-1 030	-1 308					=
A.2	+	1 625	2 088	444	375	473	704	550	364				A.2	+
	-	1 655	2 479	416	504	579	687	716	573					-
	=	-30	-391	28	-129	-106	16	-166	-209					=
A.2.1	+	400	569	115	101	148	159	164	111				A.2.1	+
	-	534	677	132	160	184	165	166	180					-
	=	-134	-108	-17	-59	-36	-5	-2	-69					=
A.2.2	+	7	14	2	2	3	5	3	4				A.2.2	+
	-	43	56	11	14	15	13	14	21					-
	=	-36	-42	-9	-12	-12	-8	-11	-16					=
A.2.3	+	823	925	205	160	200	357	215	134				A.2.3	+
	-	209	223	50	41	49	85	50	45					-
	=	615	702	155	119	152	272	165	89					=
A.2.4	+	95	139	30	36	27	42	34	29				A.2.4	+
	-	537	1 010	130	175	193	290	357	212					-
	=	-443	-872	-101	-139	-166	-248	-323	-183					=
A.2.5	+	29	42	7	7	7	10	17	0				A.2.5	+
	-	23	15	6	3	4	3	4	0					-
	=	6	27	1	4	3	7	13	0					=
A.2.6	+	81	160	33	18	34	68	42	14				A.2.6	+
	-	118	243	35	48	69	65	63	39					-
	=	-36	-84	-3	-30	-35	3	-21	-25					=
A.2.7	+	189	239	53	50	53	63	75	72				A.2.7	+
	-	191	255	52	62	65	67	62	77					-
	=	-2	-16	1	-11	-12	-4	13	-4					=
B.	+	2 188	2 633	532	539	612	849	644	587				B.	+
	-	30	26	6	5	6	7	7	7					-
	=	2 158	2 606	526	534	605	842	636	580					=
B.1	+	2 182	2 633	532	539	612	849	644	587				B.1	+
	-	30	26	6	5	6	7	7	7					-
	=	2 152	2 606	526	534	605	842	636	580					=
B.2	+	6	0	0	0	0	0	0	0				B.2	+
	-	0	0	0	0	0	0	0	0					-
	=	6	0	0	0	0	0	0	0					=
C.	+	7 109	8 361	1 833	1 741	2 040	2 429	2 178	1 938				C.	+
	-	7 875	10 673	1 988	2 493	2 797	2 649	2 738	2 875					-
	=	-766	-2 312	-155	-751	-757	-220	-560	-938					=

III - TABLES BY COUNTRY

III - TABLEAUX PAR PAYS

Capital account

Compte de capitaux

Portugal

		1980	1981	1982	1980					1981				1982					
					IV	I	II	III	IV	I	II	III	IV	I	II	III	IV		
Mio ECU																			
D.	A	-194	12		-84	185	-4	-110	-72	159								D.	A
	L	81	1 066		114	301	39	430	301	226									E
	N	-112	1 078		30	486	35	321	228	385									S
D.1	A	-10	-17		-1	-4	-2	-1	-10	-5								D.1	A
	L	113	157		38	28	25	45	59	32									E
	N	103	140		37	24	23	44	49	26									S
D.2	A	1	5		1	2	1	0	2	0								D.2	A
	L	-7	-2		-3	-1	-5	0	4	2									E
	N	-6	3		-2	1	-4	0	6	2									S
D.3	A	-21	-13		-16	-4	6	-11	-4	2								D.3	A
	L	432	983		167	171	282	433	106	253									E
	N	412	970		151	167	288	422	101	255									S
D.3.1	A	-22	-26		-18	-14	0	-12	0	0								D.3.1	A
	L	319	458		17	19	229	248	-30	15									E
	N	297	432		-1	5	229	236	-30	15									S
D.3.2	A	0	0		0	0	0	0	0	0								D.3.2	A
	L	37	69		15	82	1	-11	-9	0									E
	N	37	69		15	82	1	-11	-9	0									S
D.3.3	A	2	14		2	10	6	1	-4	2								D.3.3	A
	L	76	456		134	71	52	195	144	238									E
	N	78	470		136	81	58	197	140	240									S
D.4	A	-164	36		-68	191	-10	-98	-61	162								D.4	A
	L	-458	-71		-88	103	-263	-47	132	-61									E
	N	-621	-35		-156	293	-272	-145	71	101									S
D.4.1	A	-4	3		0	-1	5	-1	0	0								D.4.1	A
	L	-262	19		-68	78	-179	-37	156	-25									E
	N	-266	22		-68	77	-174	-38	156	-25									S
D.4.2	A	-160	33		-68	192	-15	-97	-61	162								D.4.2	A
	L	-196	-90		-20	25	-84	-10	-23	-36									E
	N	-356	-57		-88	217	-99	-107	-84	126									S
D.4.3	A	:	:	:	:	:	:	:	:	:								D.4.3	A
	L	:	:	:	:	:	:	:	:	:									E
	N	:	:	:	:	:	:	:	:	:									S
E.		13	87		191	166	-87	-260	251	170								E.	
E.1.1		0	0		0	0	0	0	0	0								E.1.1	
E.1.2		1	-10		9	-8	4	1	-7	1	6	0						E.1.2	
E.1.3		-33	-15		-24	-14	0	0	0	0	0	0						E.1.3	
E.1.4		:	:	:	:	:	:	:	:	:	:	:						E.1.4	
E.1.5		:	:	:	:	:	:	:	:	:	:	:						E.1.5	
E.1.6		101	144		230	177	-76	-238	265	182								E.1.6	
E.1.7		0	-3		0	0	0	-3	0	0								E.1.7	
E.2.1		-73	-49		-24	-7	-15	-20	-7	-13	-14	-8						E.2.1	
E.2.2		:	:	:	:	:	:	:	:	:	:	:						E.2.2	
E.3		17	19		0	18	0	0	0	0	0	0						E.3	
F.		867	1 145		-65	100	807	156	86	384								F.	

III - TABLES BY COUNTRY

III - TABLEAUX PAR PAYS

Current account

Balance courante

United States

	1980	1981	1982	1980	1981				1982				
				IV	I	II	III	IV	I	II	III	IV	
Mio ECU													
A.	+	246 021	334 580	66 947	75 294	86 267	87 659	85 760	86 285	93 976	90 176	A.	+
	-	239 676	324 363	62 718	71 583	83 086	87 681	82 605	83 467	89 219	95 021		-
	=	6 344	10 217	4 229	3 711	3 181	-22	3 156	2 818	4 757	-4 844		=
A.1	+	161 272	211 828	43 874	48 915	55 490	53 751	53 819	53 280	57 219	52 840	A.1	+
	-	179 472	237 032	46 760	53 211	60 557	62 535	61 058	59 979	62 134	67 007		-
	=	-18 200	-25 204	-2 887	-4 296	-5 068	-8 785	-7 239	-6 700	-4 915	-14 167		=
A.2	+	84 749	122 752	23 073	26 379	30 777	33 908	31 942	33 005	36 756	37 336	A.2	+
	-	60 204	87 331	15 958	18 372	22 529	25 146	21 547	23 487	27 084	28 014		-
	=	24 544	35 421	7 116	8 006	8 248	8 763	10 395	9 518	9 672	9 323		=
A.2.1	+	10 115	13 623	2 589	2 884	3 414	3 986	3 369	3 487	3 830	4 261	A.2.1	+
	-	10 555	14 469	2 589	3 096	3 933	4 096	3 380	3 509	4 169	4 193		-
	=	-440	-846	0	-212	-519	-110	-11	-22	-339	69		=
A.2.2	+	:	:	:	:	:	:	:	:	:	:	A.2.2	+
	-	:	:	:	:	:	:	:	:	:	:		-
	=	:	:	:	:	:	:	:	:	:	:		=
A.2.3	+	7 224	10 968	1 669	2 198	2 682	3 580	2 548	2 972	3 039	3 405	A.2.3	+
	-	7 476	10 333	1 621	1 926	2 650	3 711	2 122	2 423	3 424	4 136		-
	=	-253	635	48	272	32	-132	426	548	-384	-731		=
A.2.4	+	52 270	77 135	14 586	16 890	19 507	20 380	20 513	20 318	22 949	22 176	A.2.4	+
	-	30 776	47 574	8 593	10 084	12 075	13 429	12 122	13 542	15 051	15 206		-
	=	21 494	29 562	5 994	6 806	7 432	6 951	8 391	6 776	7 898	6 969		=
A.2.5	+	197	254	48	61	64	55	64	77	68	69	A.2.5	+
	-	384	497	96	121	117	121	128	154	147	160		-
	=	-187	-243	-48	-61	-53	-66	-64	-77	-79	-91		=
A.2.6	+	7 364	10 778	1 995	2 208	2 640	3 250	2 708	3 454	4 034	4 307	A.2.6	+
	-	8 646	11 359	2 407	2 430	3 032	2 921	2 985	3 037	3 514	3 473		-
	=	-1 282	-582	-412	-222	-392	329	-277	417	520	834		=
A.2.7	+	7 579	9 995	2 186	2 138	2 470	2 657	2 740	2 697	2 836	3 119	A.2.7	+
	-	2 367	3 099	652	716	721	867	810	822	780	845		-
	=	5 212	6 896	1 534	1 422	1 749	1 790	1 930	1 875	2 056	2 274		=
B.	+	1 207	1 417	297	353	360	362	352	428	373	423	B.	+
	-	6 456	7 890	2 081	1 603	1 802	2 152	2 356	2 522	2 215	2 354		-
	=	-5 249	-6 473	-1 784	-1 250	-1 442	-1 790	-2 004	-2 094	-1 842	-1 931		=
B.1	+	1 198	1 396	297	343	339	362	352	351	362	400	B.1	+
	-	1 769	1 967	518	424	498	494	565	581	644	606		-
	=	-571	-571	-221	-81	-159	-132	-213	-230	-282	-206		=
B.2	+	9	21	0	10	21	0	0	77	11	23	B.2	+
	-	4 688	5 923	1 563	1 180	1 304	1 658	1 791	1 941	1 571	1 748		-
	=	-4 679	-5 902	-1 563	-1 170	-1 283	-1 658	-1 791	-1 864	-1 559	-1 725		=
C.	+	247 228	335 998	67 244	75 647	86 627	88 022	86 112	86 712	94 349	90 599	C.	+
	-	246 133	332 253	64 799	73 186	84 888	89 833	84 961	85 989	91 433	97 374		-
	=	1 095	3 744	2 445	2 460	1 739	-1 812	1 151	724	2 915	-6 775		=

III - TABLES BY COUNTRY

III - TABLEAUX PAR PAYS

Capital account

Compte de capitaux

United States

		1980	1981	1982	1980	1981				1982					
					IV	I	II	III	IV	I	II	III	IV		
Mio ECU															
D.	A	-56 808	-93 328		-18 077	-15 277	-18 309	-16 504	-43 520	-30 582	-36 835	-26 346		D.	A
	L	40 049	70 218		19 093	6 806	11 789	16 537	35 641	25 198	29 683	16 623			E
	N	-16 759	-23 110		1 017	-8 470	-6 520	33	-7 879	-5 384	-7 152	-9 723			S
D.1	A	-13 867	-7 710		-5 255	-1 765	-4 665	-516	-704	-526	2 520	1 325		D.1	A
	L	9 834	19 260		2 417	2 390	4 071	4 337	8 572	1 129	2 814	2 399			E
	N	-4 033	11 550		-2 839	625	-594	3 821	7 868	603	5 333	3 725			S
D.2	A	-2 526	-4 918		-326	-373	-1 357	-604	-2 623	-515	-441	-3 279		D.2	A
	L	10 171	18 974		3 203	6 222	5 364	4 425	2 847	6 108	4 226	3 645			E
	N	7 645	14 056		2 877	5 848	4 007	3 821	224	5 592	3 785	366			S
D.3	A	-4 707	-3 860		-700	-827	-647	-1 790	-629	-1 765	-1 130	-2 285		D.3	A
	L	552	1 491		-384	746	64	-77	736	614	-723	-537			E
	N	-4 155	-2 369		-1 084	-81	-583	-1 867	107	-1 151	-1 853	-2 822			S
D.3.1	A	-4 622	-4 336		-1 007	-1 281	-869	-1 471	-714	-1 919	-1 254	-2 285		D.3.1	A
	L	402	-63		125	-50	53	-329	256	-175	395	-537			E
	N	-4 220	-4 400		-882	-1 331	-816	-1 801	-458	-2 094	-859	-2 822			S
D.3.2	A	:	:	:	:	:	:	:	:	:	:	:		D.3.2	A
	L	:	:	:	:	:	:	:	:	:	:	:			E
	N	:	:	:	:	:	:	:	:	:	:	:			S
D.3.3	A	-84	476		307	454	223	-318	85	154	124	0		D.3.3	A
	L	150	1 555		-508	797	11	253	480	789	-1 119	0			E
	N	66	2 031		-201	1 250	233	-66	565	943	-994	0			S
D.4	A	-35 707	-76 839		-11 796	-12 312	-11 641	-13 594	-39 564	-27 775	-37 785	-22 107		D.4	A
	L	19 491	30 492		13 857	-2 551	2 290	7 851	23 487	17 347	23 367	11 116			E
	N	-16 216	-46 347		2 062	-14 863	-9 351	-5 743	-16 077	-10 428	-14 418	-10 991			S
D.4.1	A	206	180		19	141	-170	44	149	-44	0	11		D.4.1	A
	L	7 289	-2 972		5 294	3 731	-2 597	-6 951	2 420	-3 969	-1 650	2 628			E
	N	7 495	-2 792		5 313	3 872	-2 767	-6 907	2 569	-4 013	-1 650	2 639			S
D.4.2	A	-33 723	-76 405		-9 724	-9 438	-13 464	-14 780	-39 159	-31 547	-37 355	-22 119		D.4.2	A
	L	7 636	34 511		5 418	-5 606	5 046	14 077	21 963	23 060	26 226	8 489			E
	N	-26 088	-41 894		-4 306	-15 045	-8 418	-703	-17 197	-8 487	-11 130	-13 630			S
D.4.3	A	-2 190	-613		-2 091	-3 015	1 993	1 142	-554	3 816	-429	0		D.4.3	A
	L	4 566	-1 047		3 145	-676	-159	725	-896	-1 743	-1 209	0			E
	N	2 377	-1 661		1 055	-3 691	1 834	1 867	-1 450	2 072	-1 638	0			S
E.		-5 062	-3 490		-3 184	-2 793	-806	0	245	-1 042	-1 153	-834		E.	
E.1.1		-19	11		0	0	0	0	0	0	0	0		E.1.1	
E.1.2		19	-1 555		969	-1 150	-21	-220	-117	-384	-249	-457		E.1.2	
E.1.3		-1 207	-2 232		-930	-575	-700	-626	-331	-526	-825	-480		E.1.3	
E.1.4		:	:	:	:	:	:	:	:	:	:	:		E.1.4	
E.1.5		:	:	:	:	:	:	:	:	:	:	:		E.1.5	
E.1.6		-4 669	-624		-3 222	-1 936	-85	846	693	-132	-79	103		E.1.6	
E.1.7		0	0		0	0	0	0	0	0	0	0		E.1.7	
E.2.1		0	0		0	0	0	0	0	0	0	0		E.2.1	
E.2.2		:	:	:	:	:	:	:	:	:	:	:		E.2.2	
E.3		814	910		0	867	0	0	0	0	0	0		E.3	
F.		20 717	22 845		-269	8 793	5 566	1 746	6 450	5 680	5 401	17 343		F.	

III - TABLES BY COUNTRY

III - TABLEAUX PAR PAYS

Current account

Balance courante

Japan - Japon

	1980	1981	1982	1980					1981				1982				
				IV	I	II	III	IV	I	II	III	IV	I	II	III	IV	
Mio ECU																	
A.	+	113 803	170 188		33 593	35 706	42 577	46 657	45 663	43 586	46 282	46 271	A.	+			
	-	120 418	164 149		32 884	36 896	41 029	42 913	43 509	43 970	43 412	42 957		-			
	=	-6 616	6 039		710	-1 190	1 548	3 744	2 154	-384	2 870	3 313		=			
A.1	+	91 158	134 408		27 226	28 405	33 608	36 807	35 918	33 795	35 626	35 748	A.1	+			
	-	89 614	116 195		24 425	26 691	29 240	29 670	30 684	31 415	30 237	29 693		-			
	=	1 544	18 213		2 800	1 714	4 368	7 137	5 235	2 379	5 390	6 055		=			
A.2	+	22 645	35 781		6 368	7 300	8 969	9 850	9 745	9 792	10 655	10 522	A.2	+			
	-	30 804	47 954		8 458	10 205	11 789	13 243	12 826	12 555	13 175	13 264		-			
	=	-8 160	-12 174		-2 091	-2 904	-2 820	-3 393	-3 081	-2 763	-2 520	-2 742		=			
A.2.1	+	9 161	13 559		2 637	3 055	3 435	3 766	3 316	3 279	3 401	3 382	A.2.1	+			
	-	12 136	16 235		3 376	3 640	4 082	4 458	4 083	4 167	4 169	4 181		-			
	=	-2 976	-2 676		-738	-585	-647	-692	-768	-888	-768	-800		=			
A.2.2	+	187	233		48	30	74	77	53	55	45	69	A.2.2	+			
	-	328	391		86	81	95	110	107	121	102	103		-			
	=	-140	-159		-38	-50	-21	-33	-53	-66	-56	-34		=			
A.2.3	+	459	656		144	111	180	198	171	143	203	194	A.2.3	+			
	-	3 303	4 146		825	877	1 050	1 175	1 055	976	1 073	1 120		-			
	=	-2 845	-3 490		-681	-766	-869	-977	-885	-833	-870	-925		=			
A.2.4	+	7 982	14 194		2 225	2 662	3 552	3 865	4 169	4 178	5 006	4 616	A.2.4	+			
	-	7 383	14 881		1 966	2 894	3 605	4 315	4 105	4 057	4 587	4 410		-			
	=	599	-687		259	-232	-53	-450	64	121	418	206		=			
A.2.5	+	103	169		29	20	42	55	43	55	45	0	A.2.5	+			
	-	159	212		48	61	53	44	53	66	90	0		-			
	=	-56	-42		-19	-40	-11	11	-11	-11	-45	0		=			
A.2.6	+	1 067	1 777		297	333	445	461	533	636	576	583	A.2.6	+			
	-	187	264		48	50	85	77	75	55	102	69		-			
	=	880	1 512		249	282	360	384	458	581	475	514		=			
A.2.7	+	3 687	5 193		988	1 089	1 240	1 427	1 461	1 447	1 379	1 679	A.2.7	+			
	-	7 308	11 825		2 110	2 602	2 820	3 064	3 348	3 114	3 051	3 382		-			
	=	-3 621	-6 632		-1 122	-1 513	-1 580	-1 636	-1 887	-1 667	-1 672	-1 702		=			
B.	+	290	402		86	91	95	88	117	88	102	149	B.	+			
	-	1 385	1 840		336	534	329	417	554	537	350	457		-			
	=	-1 095	-1 438		-249	-444	-233	-329	-437	-450	-249	-308		=			
B.1	+	234	328		67	61	85	77	96	77	90	114	B.1	+			
	-	402	508		105	121	127	121	139	121	136	114		-			
	=	-168	-180		-38	-61	-42	-44	-43	-44	-45	0		=			
B.2	+	56	74		19	30	11	11	21	11	11	34	B.2	+			
	-	983	1 333		230	413	201	296	416	417	215	343		-			
	=	-926	-1 259		-211	-383	-191	-285	-394	-406	-203	-308		=			
C.	+	114 093	170 590		33 680	35 797	42 672	46 745	45 780	43 674	46 383	46 419	C.	+			
	-	121 803	165 989		33 219	37 430	41 357	43 330	44 064	44 507	43 762	43 414		-			
	=	-7 710	4 601		460	-1 634	1 315	3 415	1 716	-833	2 621	3 005		=			

III - TABLES BY COUNTRY

Capital account

Japan - Japon

		1980	1981	1982	1980					1981				1982			
					IV	I	II	III	IV	I	II	III	IV	I	II	III	IV
Mio ECU																	
D.	A	-18 836	-35 358		-5 111	-11 364	-838	-17 174	-6 152	-14 693	3 616	-15 915					
	L	32 432	33 602		6 579	13 593	954	13 364	5 576	12 204	-9 288	9 254					
	N	13 596	-1 756		1 467	2 228	117	-3 810	-576	-2 489	-5 672	-6 661					
D.1	A	-1 722	-4 410		-393	-958	-1 145	-1 175	-1 141	-1 053	-1 412	-1 394					
	L	206	169		58	40	-32	77	96	11	34	160					
	N	-1 516	-4 241		-336	-918	-1 177	-1 098	-1 045	-1 042	-1 379	-1 234					
D.2	A	-2 676	-7 932		-748	-1 039	-2 279	-2 141	-2 559	-3 553	-2 271	-1 645					
	L	9 441	14 701		2 110	5 798	-265	4 908	4 211	1 886	-68	2 616					
	N	6 765	6 769		1 362	4 759	-2 544	2 767	1 653	-1 667	-2 339	971					
D.3	A	-3 378	-8 250		-1 323	-1 694	-1 315	-2 701	-2 591	-2 577	-2 983	-4 113					
	L	-178	-243		-29	-91	-74	-132	32	-11	-34	69					
	N	-3 556	-8 493		-1 352	-1 785	-1 389	-2 833	-2 559	-2 588	-3 017	-4 044					
D.3.1	A	-1 946	-3 300		-969	-696	-763	-714	-1 130	-713	-1 028	-2 753					
	L	-28	-32		-10	-20	-11	-11	0	-11	-11	0					
	N	-1 974	-3 332		-978	-716	-774	-725	-1 130	-724	-1 040	-2 753					
D.3.2	A	-262	-1 438		-19	-444	-106	-527	-362	-406	-441	0					
	L	0	-63		0	20	-32	-88	21	-33	-11	0					
	N	-262	-1 502		-19	-424	-138	-615	-341	-439	-452	0					
D.3.3	A	-1 170	-3 511		-336	-555	-445	-1 460	-1 098	-1 458	-1 514	-1 360					
	L	-150	-148		-19	-91	-32	-33	11	33	-11	69					
	N	-1 319	-3 660		-355	-645	-477	-1 493	-1 087	-1 425	-1 525	-1 291					
D.4	A	-11 060	-14 765		-2 647	-7 674	3 901	-11 156	139	-7 511	10 282	-8 763					
	L	22 963	18 974		4 440	7 845	1 325	8 510	1 237	10 318	-9 220	6 409					
	N	11 902	4 209		1 793	171	5 227	-2 646	1 375	2 807	1 062	-2 354					
D.4.1	A	0	0		0	-10	11	0	0	0	0	0					
	L	739	-286		556	282	742	-1 340	-43	154	1 808	-1 805					
	N	739	-286		556	272	753	-1 340	-43	154	1 808	-1 805					
D.4.2	A	-11 229	-14 268		-3 088	-7 462	3 562	-10 849	458	-7 533	10 282	-8 763					
	L	20 698	20 011		3 673	6 726	742	10 948	1 685	9 792	-10 192	9 071					
	N	9 470	5 743		585	-736	4 304	99	2 143	2 259	90	308					
D.4.3	A	168	-497		441	-202	329	-307	-320	22	0	0					
	L	1 525	-751		211	837	-159	-1 098	-405	373	-836	-857					
	N	1 694	-1 248		652	635	170	-1 406	-725	395	-836	-857					
E.		-3 631	-3 162		-1 247	-1 442	-1 081	-165	-416	866	1 616	1 474					
E.1.1		0	0		0	0	0	0	0	0	0	0					
E.1.2		-75	-317		201	-182	-106	-22	0	-33	-169	-46					
E.1.3		75	-307		-211	10	-127	-66	-128	-110	-158	-114					
E.1.4		:	:		:	:	:	:	:	:	:	:					
E.1.5		:	:		:	:	:	:	:	:	:	:					
E.1.6		-3 790	-2 718		-1 237	-1 442	-848	-77	-288	1 009	1 943	1 634					
E.1.7		0	0		0	0	0	0	0	0	0	0					
E.2.1		0	0		0	0	0	0	0	0	0	0					
E.2.2		:	:		:	:	:	:	:	:	:	:					
E.3		159	180		0	171	0	0	0	0	0	0					
F.		-2 236	338		-652	807	-350	560	-704	2 456	1 446	2 216					

III - TABLEAUX PAR PAYS

Compte de capitaux

Capital account

Compte de capitaux

		A Assets	L Liabilities	N Net			A Avoirs	E Engagements	S Soldes
D.	A	D. Capital, excluding reserves			A	D. Capitaux à l'exclusion des réserves			A
	L				L				E
	N				N				S
D.1	A	D.1 Direct investment			A	D.1 Investissements directs			A
	L				L				E
	N				N				S
D.2	A	D.2 Portfolio investment			A	D.2 Investissements de portefeuille			A
	L				L				E
	N				N				S
D.3	A	D.3 Other long-term capital			A	D.3 Autres capitaux à long terme			A
	L				L				E
	N				N				S
D.3.1	A	D.3.1 Official sector			A	D.3.1. Secteur officiel			A
	L				L				E
	N				N				S
D.3.2	A	D.3.2 Deposit money banks			A	D.3.2 Banques de dépôts			A
	L				L				E
	N				N				S
D.3.3	A	D.3.3 Other sectors			A	D.3.3 Autres secteurs			A
	L				L				E
	N				N				S
D.4	A	D.4 Other short-term capital			A	D.4 Autres capitaux à court terme			A
	L				L				E
	N				N				S
D.4.1	A	D.4.1 Official sector			A	D.4.1 Secteur officiel			A
	L				L				E
	N				N				S
D.4.2	A	D.4.2 Deposit money banks			A	D.4.2 Banques de dépôts			A
	L				L				E
	N				N				S
D.4.3	A	D.4.3 Other sectors			A	D.4.3 Autres secteurs			A
	L				L				E
	N				N				S
E.		E. Reserves				E. Réserves			
E.1.1		E.1.1 Gold				E.1.1 Or			
E.1.2		E.1.2 Special drawing rights (SDR)				E.1.2 Droits de tirage spéciaux (DTS)			
E.1.3		E.1.3 Reserve position in the IMF				E.1.3 Position de réserve auprès du FMI			
E.1.4		E.1.4 Reserve position in the EMCF				E.1.4 Position de réserve auprès du FECOM			
E.1.5		E.1.5 ECU				E.1.5 ECU			
E.1.6		E.1.6 Foreign exchange assets				E.1.6 Avoirs en devises			
E.1.7		E.1.7 Other claims				E.1.7 Autres créances			
E.2.1		E.2.1 Use IMF credit				E.2.1 Recours au crédit du FMI			
E.2.2		E.2.2 Use of EMCF credit				E.2.2 Recours au crédit du FECOM			
E.3		E.3.0 Counterpart to net SDR allocations				E.3.0 Contrepartie des allocations nettes de DTS			
F.		F. Errors and omissions				F. Erreurs et omissions			

**Salg og abonnement · Verkauf und Abonnement · Πωλήσεις και συνδρομές · Sales and subscriptions
Vente et abonnements · Vendita e abbonamenti · Verkoop en abonnementen**

BELGIQUE / BELGIË

Moniteur belge / Belgisch Staatsblad

Rue de Louvain 40-42 / Leuvenestraat 40-42
1000 Bruxelles / 1000 Brussel
Tél. 512 00 26
CCP/Postrekening 000-2005502-27

Sous-agents / Agentschappen:

Librairie européenne / Europese Boekhandel

Rue de la Loi 244 / Wetstraat 244
1040 Bruxelles / 1040 Brussel

CREDOC

Rue de la Montagne 34 / Bergstraat 34
Bte 11 / Bus 11
1000 Bruxelles / 1000 Brussel

DANMARK

Schultz Forlag

Møntergade 21
1116 København K
Tlf: (01) 12 11 95
Girokonto 200 11 95

Underagentur:

Europa Bøger

Gammel Torv 6
Postbox 137
1004 København K
Tlf: (01) 15 62 73
Telex 19280 EUROIN DK

BR DEUTSCHLAND

Vérlag Bundesanzeiger

Breite Straße
Postfach 10 80 06
5000 Köln 1
Tel. (02 21) 20 29-0
Fernschreiber:
ANZEIGER BONN 8 882 595

GREECE

G.C. Eleftheroudakis SA

International Bookstore
4 Nikis Street
Athens (126)
Tel. 322 63 23
Telex 219410 ELEF

Sub-agent for northern Greece:

Molho's Bookstore

The Business Bookshop
10 Tsimiski Street
Thessaloniki
Tel. 275 271
Telex 412885 LIMO

FRANCE

**Service de vente en France des publications
des Communautés européennes**

Journal officiel

26, rue Desaix
75732 Paris Cedex 15
Tél. (1) 578 61 39

IRELAND

Government Publications Sales Office

GPO Arcade
Dublin 1

or by post

Stationery Office

Dublin 4
Tel. 78 96 44

ITALIA

Licosa Spa

Via Lamarmora, 45
Casella postale 552
50 121 Firenze
Tel. 57 97 51
Telex 570466 LICOSA I
CCP 343 509

Subagente:

Libreria scientifica Lucio de Biasio - AEIOU

Via Meravigli, 16
20 123 Milano
Tel. 80 76 79

GRAND-DUCHÉ DE LUXEMBOURG

**Office des publications officielles
des Communautés européennes**

5, rue du Commerce
L-2985 Luxembourg
Tél. 49 00 81
Télex PUBLOF - Lu 1322
CCP 19190-81
CC bancaire BIL 8-109/6003/300

NEDERLAND

Staatsdrukkerij- en uitgeverijbedrijf

Christoffel Plantijnstraat
Postbus 20014
2500 EA 's-Gravenhage
Tel. (070) 78 99 11

UNITED KINGDOM

HM Stationery Office

PO Box 569
London SE1 9NH
Tel. 01-928 6977 ext 365
National Giro Account 582-1002

Sub-agent:

Alan Armstrong & Associates

Sussex Place, Regent's Park
London NW1 4SA
Tel. 01-723 3902

ESPAÑA

Mundi-Prensa Libros, S.A.

Castelló 37
Madrid 1
Tel. (91) 275 46 55
Telex 49370-MPLI-E

PORTUGAL

Livraria Bertrand, s.a.r.l.

Rua João de Deus
Venda Nova
Amadora
Tél. 97 45 71
Télex 12709-LITRAN-P

SCHWEIZ / SUISSE / SVIZZERA

FOMA

5, avenue de Longemalle
Case postale 367
CH 1020 Renens - Lausanne
Tél. (021) 35 13 61
Télex 25416

Sous-agent:

Librairie Payot

6, rue Grenus
1211 Genève
Tél. 31 89 50
CCP 12-236

SVERIGE

Librairie C.E. Fritzes

Regeringsgatan 12
Box 16356
103 27 Stockholm
Tel. 08-23 89 00

UNITED STATES OF AMERICA

**European Community Information
Service**

2100 M Street, NW
Suite 707
Washington, DC 20037
Tel. (202) 862 9500

CANADA

Renouf Publishing Co., Ltd

2182 St Catherine Street West
Montreal
Quebec H3H 1M7
Tel. (514) 937 3519

JAPAN

Kinokuniya Company Ltd.

17-7 Shinjuku 3-Chome
Shinjuku-ku
Tokyo 160-91
Tel. (03) 354 0131

Price (excluding VAT) in Luxembourg • Prix publics au Luxembourg, TVA exclue

Single copy/Prix par numéro:	ECU 3,29	BFR 150	FF 22	IRL 2.30	UKL 1.90	USD 3.50
Subscription/Abonnement:	ECU 9,43	BFR 430	FF 63	IRL 6.50	UKL 5.50	USD 9



OFFICE FOR OFFICIAL PUBLICATIONS OF THE EUROPEAN COMMUNITIES
OFFICE DES PUBLICATIONS OFFICIELLES DES COMMUNAUTÉS EUROPÉENNES