

STATO168



BALANCES OF PAYMENTS

Quarterly data

BALANCES DES PAIEMENTS

Données trimestrielles

3/4-1982



STATISTICAL OFFICE OF THE EUROPEAN COMMUNITIES

OFFICE STATISTIQUE DES COMMUNAUTÉS EUROPÉENNES

L-2920 Luxembourg — Tél. 43011 — Télex: Comeur Lu 3423

B-1049 Bruxelles, Bâtiment Berlaymont, Rue de la Loi 200 (Bureau de liaison) — Tél. 235 11 11

This publication is obtainable from the sales offices mentioned on the inside back cover.

Pour obtenir cette publication, prière de s'adresser aux bureaux de vente dont les adresses sont indiquées à la page 3 de la couverture.

BALANCES OF PAYMENTS

Quarterly data

BALANCES DES PAIEMENTS

Données trimestrielles

3/4-1982

Due to an error in the computer programs the publication 3-1982 had to be delayed several times. For this reason a combined edition 3/4-1982 is now being published.

Suite à une erreur dans les programmes informatiques la préparation de la publication 3-1982 a été retardée plusieurs fois, d'où l'édition de cette publication 3/4-1982.

Bemærk: Denne bulletin udsendes hvert kvartal på engelsk/fransk. Kun overskrifterne for Eurostat-nomenklaturen er trykt i de andre fællesskabssprog, på siderne 18-21. En oversættelse af hele teksten kan fås ved henvendelse til Eurostat.

Hinweis: Dieses vierteljährliche Bulletin erscheint regelmäßig in Englisch/Französisch. In den anderen Gemeinschaftssprachen ist lediglich die Aufzählung der Rubriken des vom Eurostat verwendeten Schemas vorgesehen (siehe Seiten 18 bis 21). Eine vollständige Übersetzung des Textes ist auf Anfrage beim Eurostat erhältlich.

Σημείωση: Τό δελτίο αυτό δημοσιεύεται στά άγγλικά καί γαλλικά κάθε τρίμηνο. Μόνο ό πίνακας μέ τούς τίτλους (έπικεφαλίδες) κατά τήν ταξινόμηση τής Eurostat δημοσιεύεται καί στίς άλλες γλώσσες τής Κοινότητας, στίς σελίδες 18 μέχρι 21. Μιά μετάφραση του όλου κειμένου μπορεί νά λάβει κανείς άπό τήν Eurostat.

Notice: This bulletin is published quarterly in English/French. Only the list of headings of the Eurostat nomenclature is given in the other languages, on pages 18 to 21. A translation of the whole text is available from Eurostat.

Avertissement: Ce bulletin trimestriel est régulièrement publié en anglais/français. Seule, la liste des rubriques du schéma adopté par Eurostat est publiée, dans les autres langues de la Communauté, aux pages 18 à 21. Une traduction complète des textes peut être obtenue auprès de l'Eurostat.

Avvertenza: Questo bollettino trimestrale è pubblicato regolarmente in inglese/francese. Solo la lista delle rubriche dello schema dell'Eurostat è pubblicata, nelle altre lingue della Comunità, alle pagine da 18 a 21. Una traduzione completa dei testi può essere ottenuta presso l'Eurostat.

Nota: Dit driemaandelijks bulletin wordt regelmatig gepubliceerd in het Engels/Frans. Alleen de lijst van rubrieken van het door Eurostat toegepaste schema wordt in de andere talen van de Gemeenschap gepubliceerd op de bladzijden 18 tot en met 21. Een vertaling van de volledige tekst is verkrijgbaar bij Eurostat.

Luxembourg: Office des publications officielles des Communautés européennes, 1983

Reproduction of the contents of this publication is subject to acknowledgement of the source
La reproduction des données est subordonnée à l'indication de la source

Printed in Belgium

Contents

Symbols, abbreviations and nomenclature used.....	4	D. Capital, excluding reserves.....	42
Introduction.....	5	D.1 Direct investment.....	43
The balance of payments: concepts and definitions.....	6	D.2 Portfolio investment.....	44
Explanatory notes.....	8	D.3 Other long-term capital.....	45
ECU conversion rates.....	17	D.3.1 Official sector.....	46
Main national publications giving balance-of-		D.3.2 Deposit banks, long term.....	47
payments data.....	22	D.3.3 Other long-term sectors.....	48
		D.4 Other short-term capital.....	49
		D.4.1 Official sector, short term.....	50
		D.4.2 Deposit banks, short term.....	51
		D.4.3 Other short-term sectors.....	52
I - SUMMARY TABLES		E. Reserves.....	53
International comparisons		E.1.1 Gold.....	53
1. Trade balance.....	24	E.1.2 Special drawing rights (SDR).....	53
2. Current balance.....	24	E.1.3 Reserve position in the IMF.....	54
3. Basic balance.....	25	E.1.6 Foreign exchange assets.....	54
Reserves.....	25	E.1.7 Other claims.....	54
		E.2.1 Use of IMF credit.....	55
		E.3.0 Counterpart to net SDR allocations.....	55
II - TABLES BY HEADING		F. Errors and omissions.....	55
A. Goods and services.....	28		
A.1 Merchandise.....	29	III - TABLES BY COUNTRY	
A.2 Services.....	30	FR of Germany.....	58
A.2.1 Transport.....	31	France.....	60
A.2.2 Insurance on transport.....	32	Italy.....	62
A.2.3 Travel.....	33	Netherlands.....	64
A.2.4 Investment income.....	34	BLEU.....	66
A.2.5 Earnings from work.....	35	United Kingdom.....	68
A.2.6 Government transactions.....	36	Ireland.....	70
A.2.7 Other services.....	37	Denmark.....	72
B. Unrequited transfers.....	38	EUR 9.....	74
B.1 Private transfers.....	39	Greece.....	76
B.2 Official transfers.....	40	EUR 10.....	78
C. Current account.....	41	Spain.....	80
		Portugal.....	82
		United States.....	84
		Japan.....	86

Symbols, abbreviations and nomenclature used

EUROSTAT	Statistical Office of the European Communities
Mio	Million
Mrd	'000 million
ECU	European currency unit
*	Estimate made by EUROSTAT
0	Nil or data less than half 0.5 Mio ECU
:	No data available
EUR 10	Total of the ten member countries of the European Communities (FR of Germany, France, Italy, Netherlands, Belgium, Luxembourg, United Kingdom, Ireland, Denmark and Greece)
EUR 9	Total of the nine older member countries
UEBL-BLEU	Belgo-Luxembourg Economic Union
IMF	International Monetary Fund
OECD	Organization for Economic Cooperation and Development
SDR	Special drawing rights
DM	German mark
FF	French franc
LIT	Italian lira
HFL	Dutch florin (guilder)
BFR	Belgian franc
LFR	Luxembourg franc
UKL	Pound sterling
IRL	Irish pound
DKR	Danish crown
PES	Spanish peseta
ΔPX	Greek drachma
ESC	Portuguese escudo
USD	United States dollar

Introduction

This report gives the most recently available data on the overall balance of payments (quarterly and annual flows) for each of the Member States of the European Community and for the Community as a whole (sums of EUR 10 and EUR 9), for each of the countries applying for membership (Spain and Portugal) and also for the United States and Japan.

Comparative tables for the main balances of the balances of payments of industrialized countries are also included.

A shorter version of Eurostat's balance-of-payments layout is also given in the monthly publication *Eurostatistics*.

All these data are derived from those which the authorities in each country prepare for their own use, on the basis of definitions and methods which have not been completely harmonized; they are set out here according to a layout based on the one suggested in the fourth edition of the International Monetary Fund's publication, *Balance of Payments Manual*.

Since, however, this new layout is being implemented gradually, and by no means uniformly from one country to another, some reservations need to be expressed in respect of international comparability. In the past Eurostat has published monographs on the balance-of-payments method-

ologies of the Member States with reference to the third edition of the IMF's manual. Similar monographs, based on the material in the fourth edition, will be published shortly.

The figures are expressed in millions of European currency units (ECU), the value of which in national currencies is given on page 17.

The total of quarterly data can differ from the annual data because of their conversion into ECU by different conversion rates and, especially, because of revision of annual data not followed by revision of quarterly data.

The series managed by computer (the CRONOS management system of chronological series) contain data in national currencies and in ECU; these are annual series from 1960 onwards, and quarterly series from 1970 onwards. Non-harmonized quarterly series providing additional details on the transactions carried out by a particular country are also included in the data-base, along with monthly series drawn up on settlements bases.

Additional information on the data-base and also on the methodology of balances of payments may be obtained from Eurostat's Division A2, 'Regional and financial statistics'.

The balance of payments: concepts and definitions

Preliminary remarks

The definitions given below have been drawn up on the basis of information contained in the *Balance of Payments Manual*, fourth edition, published in 1977 by the International Monetary Fund.

Basic concepts

The balance of payments is defined as the record of a country's international transactions with the rest of the world (or, in other words, transactions of its residents with non-residents).

These transactions may involve merchandise, services, transfers, loans issued or received, market securities, foreign exchange, etc.

The various transactions are recorded in the balance of payments by the double-entry system of bookkeeping. For instance, the import of a commodity is recorded under the heading 'merchandise' with a minus sign and in the capital account with a plus sign.

Likewise, all other transactions (including unrequited transfers) are entered twice, the amounts being identical but having, in one case a plus sign and in the other a minus sign. The sum of all the items in the balance of payments is obviously always equal to zero, and the balance of payments is therefore always in balance.

This being so, how is it that we can talk about surpluses and deficits on the balance of payments?

When the balance of payments is said to be in balance or out of balance, this does not refer to the balance as a whole but simply to one of its component parts, that is to say, one item or a collection of items. The various items in the balance of payments may therefore be used, much like building blocks, to construct the kind of analytical presentation needed. There is, therefore, not one single balance of payments, but a whole series of balances. In order to define one of these balances of payments, an imaginary line may be drawn at some significant point in the list of items and we may say that all the transactions appearing above the line are those that have to be financed, whilst all those appearing below the line are the sources of finance.

A disequilibrium in the balance of payments may therefore be regarded as a deficit above the line, offset by the net total of transactions below the line. For this purpose we first need a standard presentation of all the transactions described in the balance of payments.

Please refer to the list of items in the layout adopted by Eurostat on pages 18 to 21.

The balance of trade (merchandise)

The balance of trade is often regarded as the most important item because it deals with merchandise which, in value terms, often makes up the main item in the balance of payments.

The balance of trade as a component of the balance of payments differs from the balance of trade drawn up on the basis of external trade statistics because of methodological differences.

External trade statistics are drawn up on the basis of custom statistics and import data, being evaluated on a cif basis, which includes the cost of transport and insurance; the balance of trade as a component of the balance of payments, on the other hand, is drawn up on an fob/fob basis. There are a number of other differences with regard to scope, chronology and evaluation. Although these differences are often only marginal, they may in certain cases reach substantial proportions.

Services

The main items included under services are all the transactions on transport, insurance on transport, travel, investment income and earnings from work, government transactions not included elsewhere, etc.

'*Transport*' covers freighting and other distribution services relating to merchandise, as well as services of the same type performed for most other goods. The other category of services included under the heading 'transport' includes services performed by carriers, principally for the carriage of passengers, which are not classified under the heading 'travel', together with goods and services acquired by carriers and consumed in their operations.

'*Travel*' covers goods and services acquired from an economy by non-resident travellers during their stay on the territory of that economy and for their own use.

'*Insurance on transport*' means the insurance of moveable property whilst it is in transit.

'*Investment income*' covers income of non-residents from their financial assets invested in the compiling economy (debit) and income of residents from their financial assets invested abroad (credit).

'*Earnings from work*' covers wages, salaries and other remuneration (whether in cash or in kind) earned by workers from the work they perform for an economic unit whose place of residence is different from their own (frontier workers, seasonal workers, etc.).

'*Government transactions n.i.e.*' covers transactions by the resident public sector, or other resident sectors, with non-resident public sectors. The mean transactions are carried out by embassies and consulates abroad, military organizations and other bodies abroad, common military organizations, etc.

Other goods and services provided or received by the government are also included under this heading. For unrequited transfers carried out by the public sector, please see below.

Unrequited transfers

Unrequited transfers are transfers undertaken without a *quid pro quo*, for instance a donation, a remittance by an emigrant worker or a country's contribution to an international organization.

Another very important element of unrequited transfers is aid paid to developing countries and countries' contributions to the budgets of the European Community institutions.

The current account

The sum of the headings 'merchandise', 'services' and 'unrequited transfers' constitutes the current account. Occasionally, government aid to developing countries is not included in the current account, but aggregated with certain loans (which are normally to be found in the capital account) under the heading 'official aid'. This is not the case with the balance drawn up by Eurostat, which includes all official transfers.

Services and unrequited transfers taken together are usually referred to as 'invisibles', or 'invisible transactions'. This description enables a distinction to be drawn between these elements and visible transactions (or merchandise).

Another aggregate is that referred to as the 'balance of goods and services', which is an expression of the net transfer of resources between an economy and the rest of the world. In contrast, the current account — according to the definition adopted by Eurostat — represents transactions which add or subtract certain elements to or from an economy's foreign financial holdings (apart, of course, from changes in value). The current account is the balance most frequently used, even if it cannot be regarded as the sole indicator of how a country's balance of payments is behaving.

The capital account

The capital account records capital transactions, including the net acquisition of foreign financial assets.

The capital account may also be defined as the account which reflects all those transactions that finance current transactions. Returning to the example given above of double-entry bookkeeping, it may be said that for every active transaction (exports), there must be another corresponding transaction (increase in assets) which must be entered with a minus sign. In the capital account, therefore, increases in assets and decreases in liabilities are indicated with a minus sign, whilst decreases in assets and increases in liabilities are indicated with a plus sign.

Capital account is divided into two parts:

- capital, excluding reserves,
- reserves.

Capital, excluding reserves

The classification of standard components under this heading is based on the following criteria:

- (1) The type of capital (direct investment, portfolio investment and other capital)
- (2) The traditional distinction between the long term and the short term based on the initial contractual maturity, that is to say, respectively, more than one year on one year or less.
- (3) The additional breakdown by sector of the creditor or debtor in the compiling economy.
- (4) The customary distinction between assets and liabilities.

The standard components are:

Direct investment covers all capital transactions between, on the one hand, direct investment enterprises and, on the other hand, the direct investors themselves.

Direct investments are made with the aim of acquiring an interest in an enterprise operating on the territory of an economy other than the home economy of the investor, the aim of the latter being that of acquiring effective decision-taking power with regard to the management of the enterprise.

Portfolio investments covers investment in long-term bonds and corporate equities other than direct investments and reserves.

Other capital is a residual category subdivided into long-term and short-term maturities, the public sector, commercial banks and other sectors.

Reserves

This group covers those assets that are conceived of as available for use by an economy's central authorities in meeting balance of payments needs, such as recourse to International Monetary Fund loans or loans from the European Monetary Cooperation Fund.

The balance of the heading 'Reserves' also contains contra-items for allocations of SDRs and also, in the case of some countries, exchange-rate adjustments.

It should be pointed out, that, unlike the situation in the past, monetary authorities' liabilities are no longer given below the line but are included with those of the public sector under the group 'Capital, excluding reserves'; for this reason the balance of transactions on reserves cannot be compared to the balance of official payments as it has been published hitherto by Eurostat. It should also be pointed out that a minus sign for the balance of the reserves indicates a net increase in assets or a decrease in liabilities.

Errors and omissions

Apart from the current and capital accounts, the balance of payments also includes an errors and omissions item.

The net total of errors and omissions is a contra-entry which offsets any surplus of credits over debits, or vice versa. This total may be a substantial figure when the balance of payments statistics are derived from a variety of sources, and it may be an important element in an analysis of the balance of payments by, for instance, revealing a capital outflow which is not recorded elsewhere.

The 'errors and omissions' component of the Communities' balance of payments includes some fairly sizeable amounts. For certain countries, it includes non-identifiable commercial credits. The amounts included under this heading may not invariably be regarded as an indicator of the quality of the statistics, because a fairly insignificant entry may be the result of a balance of payments drawn up solely on the basis of banks' statistics, which balance themselves out.

The basic balance

Outside its main layout, Eurostat prepares an analytical balance: the basic balance.

The basic balance is the sum of the balances of current and long-term capital transactions. It is meant to be an indicator of long-term trends in the balance of payments because it is supposedly not distorted by fluctuating, easily reversible, or speculative factors. The inclusion, however, of portfolio investments may sometimes introduce unstable factors which should be carefully analysed.

Bearing in mind its definition, a plus on the basic balance, unlike the balance of reserves, indicates a surplus and, vice versa, a minus on the basic balance indicates a deficit.

Explanatory notes

FR of GERMANY

- Federal Republic including West Berlin.
- It has not in all cases been possible to distinguish direct investment from other forms of long-term capital, as certain loans that might more properly be treated as direct investment cannot be separated from the totals under item D.3.3.L 'Other liabilities' (long-term - private sector).
- Long-term commercial credits of the non-monetary private sector are not included under item D.3.3, but under item D.4.3.

FRANCE

- Balance of payments between France (including overseas franc-area countries) and the world.
- Insurance on transport is included partly under item A.2.1 'Transport', partly under A.2.7 'Other services'.

ITALY

- The item E.1.7 'Other claims' includes the revaluation of gold.
- The balance of the heading reserves also contains exchange-rate adjustments.

NETHERLANDS

- Merchancing and processing transactions, usually recorded in item A.1 'Merchandise' are included in item A.2.7 'Other services'.
- The item 'Insurance on transport' presents the balance of credits and debits.

BLEU

- Since the data have been converted from thousand millions of Belgian francs, it is possible that the amount given for an item in the balance does not correspond exactly to the sum of its component items.
- Life insurance, sinking fund insurance and credit insurance are included under items D.3.3 'Other long-term liabilities' of the private sector.
- Since short-term liabilities of the private sector are not wholly separable from other items, they are included under 'Other long-term capitals' of the private sector (D.3.3).
- Capital accruing from re-financing of foreign commercial claims through non-monetary institutions are included in the assets of commercial banks (D.3.2).

UNITED KINGDOM

- Payments for military equipment are included in 'Merchandise: imports'.
- Item A.2.7 'Other services' includes 'Insurance on transport'.
- Direct investment in the petroleum industry is included under item D.3.3.
- Bank of England assets are included in the assets of commercial banks.
- Bank of England liabilities in the form of current and deposit accounts and Bank of England liabilities other than those in the form of Treasury Bills and British Government stocks are included in the liabilities of commercial banks.
- The data given under the headings E.1.1 and E.1.2 represent the differences between their end-of-period valuations. The adjustments necessary to value these items at transactions' rates of exchange are included in item E.1.6 'Freely mobilizable assets'.

IRELAND

- Item A.2.7 'Other services' includes 'Insurance on transport'.

DENMARK

- The balance of payments of Denmark covers transactions carried out by residents in metropolitan Denmark, the Faeroes and Greenland with the rest of the world.
- Exports fob, imports mainly fob.
- Merchancing transactions, usually recorded in item A.1 'Merchandise', are included in item A.2.7 'Other services'.
- Figures relating to item A.2.1 'Transport' refer only to sea freight. Air and land freight are included partly in item A.1 'Merchandise' and partly included in item A.2.7 'Other services'.
- Item A.2.7 'Other services' includes 'Insurance on transport' and 'Earnings from work'.

GREECE

- Portfolio investment is included in item D.3.3.L 'Other liabilities'.

UNITED STATES

- The item 'Insurance on transport' is included under A.2.7 'Other services'.
- Earnings of US subsidiaries abroad and of foreign subsidiaries in the United States reinvested in the country in which they arise are included under A.2.4 'Investment income'.
- Long-term and short-term assets of the public sector are included in D.3.1.A.
- Heading D.3.1.L also includes short-term liabilities.

JAPAN

- The item 'Merchandise' does not cover the value of goods bought from residents by US and UN military forces.
- The item A.2.4 'Investment income' includes undistributed earnings.
- Goods procured in Japan by US and UN military forces are included in the credits of item A.2.6.

Table des matières

Symboles, abréviations et dénominations employés	11	D. Capitaux à l'exclusion des réserves	42
Introduction.....	12	D.1 Investissements directs	43
Concepts et définitions de la balance des paiements.....	13	D.2 Investissements de portefeuille	44
Notes explicatives.....	15	D.3 Autres capitaux à long terme	45
Contre-valeur de 1 ECU.....	17	D.3.1 Secteur officiel à long terme	46
Principales publications nationales en matière de balance des paiements.....	22	D.3.2 Banques de dépôt à long terme.....	47
		D.3.3 Autres secteurs à long terme.....	48
		D.4 Autres capitaux à court terme	49
		D.4.1 Secteur officiel à court terme.....	50
		D.4.2 Banques de dépôts à court terme.....	51
		D.4.3 Autres secteurs à court terme.....	52
I - TABLEAUX DE SYNTHÈSE		E. Réserves	53
Comparaisons internationales		E.1.1 Or.....	53
1. Balance commerciale.....	24	E.1.2 Droits de tirage spéciaux (DTS).....	53
2. Balance courante	24	E.1.3 Position de réserve auprès du FMI.....	54
3. Balance de base	25	E.1.6 Avoirs en devises	54
4. Réserves.....	25	E.1.7 Autres créances	54
		E.2.1 Recours au crédit du FMI	55
		E.3.0 Contrepartie des allocations nettes de DTS.....	55
		F. Erreurs et omissions	55
II - TABLEAUX PAR RUBRIQUE			
A. Biens et services	28	III - TABLEAUX PAR PAYS	
A.1 Marchandises.....	29	RF d'Allemagne	58
A.2 Services	30	France	60
A.2.1 Transports.....	31	Italie	62
A.2.2 Assurances-transport	32	Pays-Bas	64
A.2.3 Voyages.....	33	UEBL	66
A.2.4 Revenus du capital	34	Royaume-Uni	68
A.2.5 Revenus du travail.....	35	Irlande.....	70
A.2.6 Transactions gouvernementales n.c.a.	36	Danemark.....	72
A.2.7 Autres services.....	37	EUR 9.....	74
B. Transferts unilatéraux	38	Grèce.....	76
B.1 Transferts privés.....	39	EUR 10.....	78
B.2 Transferts publics	40	Espagne	80
C. Balance courante	41	Portugal	82
		États-Unis.....	84
		Japon.....	86

Symboles, abréviations et dénominations employés

EUROSTAT	Office statistique des Communautés européennes
Mio	Million
Mrd	Milliard
Écu/ECU	Unité monétaire européenne
*	Estimation de l'EUROSTAT
0	Néant ou donnée inférieure à 0,5 Mio ECU
:	Donnée non disponible
EUR 10	Ensemble des dix États membres des Communautés européennes (RF d'Allemagne, France, Italie, Pays-Bas, Belgique, Luxembourg, Royaume-Uni, Irlande, Danemark et Grèce)
EUR 9	Ensemble des neuf anciens États membres
UEBL-BLEU	Union économique belgo-luxembourgeoise
FMI	Fonds monétaire international
OCDE	Organisation de coopération et de développement économiques
DTS	Droits de tirage spéciaux
DM	Mark allemand
FF	Franc français
LIT	Lire italienne
HFL	Florin
BFR	Franc belge
LFR	Franc luxembourgeois
UKL	Livre sterling
IRL	Livre irlandaise
DKR	Couronne danoise
PES	Pesetas espagnole
ΔPX	Drachme grecque
ESC	Escudo portugais
USD	Dollar des États-Unis

Introduction

Le présent bulletin fournit pour chacun des membres de la Communauté européenne et pour l'ensemble (totaux EUR 10 et EUR 9), pour chacun des deux pays candidats (Espagne et Portugal), ainsi que pour les États-Unis et le Japon, les données les plus récentes disponibles sur la balance des paiements globale (flux trimestriels et annuels).

Des tableaux de comparaison entre les principaux soldes des balances des paiements des pays industrialisés sont également repris dans la publication.

Une version plus succincte du schéma de balance de paiements de l'Eurostat est également publiée dans la publication mensuelle *Eurostatistiques*.

Toutes ces données sont établies à partir de celles que les autorités des différents pays élaborent pour leur propre compte selon des définitions et méthodes qui ne sont pas complètement harmonisées entre elles; elles sont présentées selon un schéma dérivé de celui proposé par la 4^e édition du *Manuel de la balance des paiements* du Fonds monétaire international.

Toutefois, du fait de la mise en application progressive et non uniforme entre pays du nouveau schéma, des réserves doivent être formulées quant à la comparabilité internationale des données. L'Eurostat a précédemment publié des études décrivant les méthodologies des balances des paie-

ments des pays membres par référence à la 3^e édition du Manuel du FMI. Des études semblables, se référant à la 4^e édition, seront publiées prochainement.

Les données publiées sont exprimées en millions d'unités monétaires européennes (ECU), dont les contre-valeurs en unités monétaires nationales figurent au tableau de la page 17.

Les données annuelles peuvent différer de la somme des quatre trimestres du fait de leur conversion en ECU au moyen de taux différents et, surtout, de révision des données annuelles non suivies de révision des séries trimestrielles.

Les séries gérées par ordinateur selon le système de gestion des séries chronologiques CRONOS comprennent des données en monnaie nationale et en ECU: séries annuelles à partir de l'année 1960 et séries trimestrielles à partir de 1970. Des séries trimestrielles non harmonisées fournissant des détails supplémentaires sur les transactions d'un pays sont également reprises dans la base de données, ainsi que des séries mensuelles établies sur base des règlements.

Des informations supplémentaires concernant la base de données ainsi que la méthodologie des balances des paiements peuvent être obtenues auprès de la Division A2 — Statistiques régionales et financières — de l'Eurostat.

Concepts et définitions de la balance des paiements

Avant-propos

Les définitions ci-après sont établies par référence au *Manuel de la Balance des paiements* — 4^e édition — Fonds monétaire international — 1977.

Concepts de base

La balance des paiements est définie comme le relevé des transactions internationales d'un pays avec le reste du monde (ou, en d'autres termes, des transactions des résidents d'un pays avec des non-résidents).

Ces transactions portent sur des marchandises, services, transferts, crédits octroyés ou reçus, titres des marchés, devises, etc.

Les différentes transactions sont enregistrées dans la balance des paiements selon la méthode comptable en partie double. Par exemple, l'importation d'un bien est enregistrée dans le poste «marchandises» avec le signe – et dans le compte capital avec le signe +.

De la même façon, les autres transactions (y inclus les transferts unilatéraux) sont enregistrées deux fois, pour des valeurs identiques mais des signes opposés. Il est évident que la somme de tous les postes de la balance des paiements est toujours égale à zéro, la balance des paiements est donc toujours en équilibre.

Dès lors, comment est-il possible de parler de déséquilibre de la balance des paiements ?

L'équilibre ou le déséquilibre de la balance des paiements ne concerne pas la balance dans son ensemble, mais seulement une de ses parties, c'est-à-dire un ou un ensemble de ses postes. Les différents postes de la balance des paiements pourront donc être employés comme des éléments pour construire une variante de présentation nécessaire à l'analyse choisie. Il n'y a donc pas une balance des paiements unique mais un ensemble de balances des paiements. Pour définir une de ces balances des paiements, une ligne imaginaire peut être tirée à partir d'un point significatif du schéma, et toutes les transactions figurant «au-dessus de la ligne» seront celles qui doivent être financées, celles figurant «au-dessous de la ligne» seront des sources de financement.

Un déséquilibre de la balance des paiements sera considéré comme un déficit au-dessus de la ligne, annulé par le montant net des transactions au-dessous de la ligne. Il est donc nécessaire de systématiser dans un schéma toutes les transactions décrites dans la balance des paiements.

Voir la liste des rubriques du schéma adopté par Eurostat en pages 18 à 21.

La balance commerciale (marchandises)

La balance commerciale est souvent considérée comme la plus importante, car elle comprend les marchandises qui, en valeur, constituent généralement le poste principal de la balance des paiements.

La balance commerciale reprise dans la balance des paiements diffère de celle établie par les statistiques du commerce extérieur, car les méthodologies employées sont différentes.

Les statistiques du commerce extérieur sont établies sur la base des statistiques douanières et les importations, évaluées sur une base caf, incluent les frais de transport et d'assurance; par contre, la balance commerciale dans la balance des paiements est établie sur une base fob/fob. Il existe encore beaucoup d'autres différences quant au champ couvert, à la chronologie et à l'évaluation. Si ces différences sont souvent minimes, elles peuvent parfois atteindre des proportions importantes.

Les services

Les services comprennent notamment toutes les transactions afférentes aux transports, aux assurances transport, aux voyages, aux revenus du capital et du travail, aux transactions gouvernementales n.c.a., etc.

«*Transports*» couvre le fret et les autres services de distribution afférents aux marchandises, ainsi que les services du même genre fournis pour la plupart des autres biens. Cette autre catégorie de services compris dans le poste transports comprend les services rendus par les transporteurs, principalement pour le transport de voyageurs, qui ne sont pas classés au poste «Voyages», ainsi que les biens et services acquis par les transporteurs et consommés dans l'exercice de leurs activités.

«*Voyages*» représente les biens et services acquis d'une économie par des voyageurs non résidents au cours de leur séjour sur le territoire de cette économie et pour leur propre usage.

«*Assurances-transport*» désigne l'assurance des biens meubles au cours de leurs expéditions.

«*Revenus du capital*» représente les revenus que les non-résidents tirent de leurs avoirs financiers placés dans l'économie déclarante (débit) et les revenus que les résidents tirent de leurs avoirs financiers placés à l'étranger (crédit).

«*Revenus du travail*» représente les salaires, traitements et autres rémunérations (en espèces ou en nature) des travailleurs, provenant du travail qu'ils effectuent pour une entité économique de résidence différente de la leur (travailleur frontalier, ouvrier saisonnier, etc.).

«*Transactions gouvernementales n.c.a.*» représente les transactions du secteur officiel résident ou d'autres secteurs résidents avec des secteurs officiels non résidents. Les principales transactions sont effectuées par les ambassades et consulats à l'étranger, les établissements militaires et autres organismes à l'étranger, les organisations militaires communes, etc.

D'autres biens et services fournis ou reçus par le gouvernement sont également compris dans ce poste.

Pour les transferts unilatéraux du secteur officiel, voir ci-après.

Les transferts unilatéraux

Les transferts unilatéraux sont des transactions effectuées sans contrepartie, par exemple un don, une remise d'un travailleur émigré ou une cotisation de l'État à une organisation internationale.

Autre élément très important des transferts unilatéraux: les dons que les pays font aux pays en voie de développement ainsi que leurs contributions aux budgets des institutions communautaires européennes.

La balance courante

Le total de «marchandises», «services» et «transferts unilatéraux» forme la balance courante. Parfois, les dons de gouvernements aux pays en voie de développement ne sont pas compris dans la balance courante mais totalisés avec certains prêts (qui se trouvent normalement dans le «compte capital») au poste «aide officielle». Ceci n'est pas le cas de la balance établie par Eurostat qui contient tous les transferts officiels.

Le regroupement de «services» et «transferts unilatéraux» est habituellement appelé «invisibles» ou «transactions invisibles». Ce terme permet d'établir une distinction entre ces éléments et les biens visibles («marchandises»).

Un autre agrégat est celui indiqué comme «balance des biens et services», qui donne la mesure du transfert net des ressources entre une économie et le reste du monde. Par contre la «balance courante» — selon la définition adoptée par l'Eurostat — représente les transactions qui ajoutent ou soustraient des éléments au stock financier étranger de l'économie, mis à part naturellement les changements de valeur. La balance courante est la plus employée, même si elle ne peut pas être considérée comme seul indicateur du comportement de la balance des paiements d'un pays.

Le compte de capitaux

Le compte de capitaux enregistre les transactions effectuées sur les capitaux en incluant donc l'acquisition nette d'avoirs financiers étrangers.

Le compte de capitaux se définit comme le compte qui enregistre l'ensemble des transactions qui servent à financer les transactions courantes. Suivant l'exemple précédent relatif à l'enregistrement en partie double, à toute transaction active (exportations), il y a à faire correspondre une autre transaction (accroissement des avoirs) à enregistrer avec le signe -. Dans le compte de capitaux, on enregistre donc les accroissements des avoirs et la diminution des engagements avec le signe - et les diminutions des avoirs et les accroissements des engagements avec le signe +.

Le compte de capitaux est subdivisé en deux parties:

- Capitaux, autres que les réserves;
- Réserves.

Capitaux, autres que les réserves

La classification des composantes standards de ce groupe est basée sur les critères suivants:

- 1) le type de capitaux (investissements directs, investissements de portefeuille et autres capitaux);
- 2) la distinction traditionnelle entre long et court terme, basée sur l'échéance initiale, c'est-à-dire respectivement plus d'un an ou un an au maximum;
- 3) la ventilation supplémentaire par secteur du créancier ou du débiteur dans l'économie déclarante;
- 4) la distribution habituelle entre avoirs et engagements.

Les composants standards sont:

«*Investissements directs*» représente toutes les transactions sur capitaux entre, d'une part, les entreprises d'investisse-

ment direct et, d'autre part, les investissements directs eux-mêmes.

Les investissements directs sont effectués dans le but d'acquies un intérêt dans une entreprise exerçant ses activités sur le territoire d'une économie autre que celle de l'investisseur, le but de ce dernier étant d'avoir un pouvoir de décision effectif dans la gestion de l'entreprise.

«*Investissements de portefeuille*» représente les investissements en obligations à long terme et actions de sociétés autres que les investissements directs et les réserves.

«*Autres capitaux*» est une catégorie résiduelle sous-divisée entre long et court terme, secteur officiel, banques de dépôt et autre secteur.

Réserves

Ce groupe représente les avoirs conçus comme étant à la disposition des autorités d'une économie pour en faire usage si la balance des paiements l'exige, ainsi que les recours au crédit du Fonds monétaire international ou du Fonds européen de coopération monétaire.

Le solde du groupe «Réserves» contient également la contrepartie des allocations de DTS ainsi que, pour quelques pays, les ajustements de change.

Il est à signaler que, contrairement au passé, les engagements des autorités monétaires ne figurent plus «en dessous de la ligne» mais ils sont repris avec ceux du secteur officiel dans le groupe «Capitaux, autres que les réserves»; on ne pourra donc pas assimiler le solde des transactions sur les réserves à la balance des règlements officiels telle que publiée auparavant par Eurostat. Il est aussi à rappeler que, pour le solde des «Réserves», le signe - indique une augmentation nette des avoirs ou une diminution des engagements.

Erreurs et omissions

Outre les comptes courant et de capital, la balance des paiements reprend également la ligne «erreurs et omissions».

Le total net des erreurs et omissions est un poste de compensation qui sert à équilibrer tout excédent des crédits enregistrés par rapport aux débits enregistrés (ou vice versa). Ce total peut être important, lorsque les statistiques de la balance des paiements proviennent de diverses sources, et il peut présenter un grand intérêt dans l'analyse de la balance des paiements en révélant, par exemple, une sortie de capitaux qui n'est pas enregistrée ailleurs.

Le poste «erreurs et omissions» de la balance des Communautés affiche des valeurs assez importantes. Pour certains pays, il comprend des crédits commerciaux non identifiables. Les montants de ce poste ne pourront pas, en tout cas, être considérés comme un indicateur de la qualité des statistiques, car une valeur peu importante peut être le résultat d'une balance de paiements établie sans précision, en se basant uniquement sur des statistiques bancaires qui s'équilibrent d'elles-mêmes.

La balance de base

Hors schéma, Eurostat élabore un solde analytique: la balance de base.

La balance de base est la somme du solde des transactions courantes et du solde des transactions en capital à long terme. Elle devrait indiquer les tendances à long terme de la balance des paiements puisqu'elle est censée représenter un solde qui n'a pas été déformé par des facteurs peu stables, réversibles ou spéculatifs. Cependant, l'inclusion des investissements de portefeuille peut parfois introduire des facteurs peu stables qu'il convient de bien analyser.

Compte tenu de sa définition, un solde positif de la balance de base, contrairement au solde des réserves, indique un excédent, et vice versa, un solde négatif, un déficit.

Notes explicatives

RF d'ALLEMAGNE

- République fédérale y compris Berlin-Ouest.
- La mise en évidence des investissements directs par rapport aux autres capitaux privés à long terme est incomplète; en effet, certains prêts et emprunts, qu'il serait plus approprié de considérer comme investissements directs, ne peuvent pas être séparés des montants des rubriques D.3.3.E «Autres engagements» (à long terme du secteur privé).
- Les crédits commerciaux à long terme du secteur privé non monétaire ne sont pas repris aux rubriques D.3.3; ils figurent aux rubriques D.4.3.

FRANCE

- Balance des paiements entre la France (pays d'outre-mer de la zone franc inclus) et l'extérieur.
- Le montant des assurances-transport est compris en partie à la rubrique A.2.1 «Transports» et, en partie, à la rubrique A.2.7 «Autres services».

ITALIE

- La rubrique E.1.7 «Autres créances» comprend également le montant de la réévaluation de l'or.
- Le solde du groupe «Réserves» contient les ajustements de change.

PAYS-BAS

- Les opérations d'arbitrage sur marchandises et celles concernant le «travail à façon», qui sont normalement comptabilisées au poste A.1 «Marchandises», sont reprises à la rubrique A.2.7 «Autres services».
- Le poste «Assurances-transport» fournit directement le solde des crédits et des débits.

UEBL

- La somme des rubriques n'est pas toujours égale au total indiqué: les données de la Belgique étant élaborées en Mrd de BFR, la conversion en Mio d'Écus donne lieu à des problèmes d'arrondis.
- Les assurances-vie, les assurances de capitalisation et les assurances-crédit sont reprises aux rubriques D.3.3 «Autres avoirs» et «Autres engagements» à long terme du secteur privé.
- Ne pouvant pas être totalement individualisés, les montants des engagements à court terme du secteur privé sont

englobés dans ceux des «Autres engagements» à long terme du secteur privé (rubrique D.3.3).

- Les capitaux provenant du refinancement de créances commerciales sur l'étranger effectué en dehors des organismes monétaires sont compris dans les avoirs des banques commerciales (rubrique D.3.2).

ROYAUME-UNI

- Les paiements pour achats de matériel militaire sont compris dans les «Marchandises-import».
- Les montants «Assurances-transport» sont comptabilisés à la rubrique A.2.7 «Autres services».
- Les investissements directs effectués dans la branche du pétrole sont comptabilisés en D.3.3.
- Les avoirs de la Banque d'Angleterre sont compris dans les avoirs des banques commerciales. Les engagements de la Banque d'Angleterre représentés par les montants déposés chez elle en compte courant et en compte de dépôt, et les engagements de la Banque d'Angleterre autres que ceux constitués par les bons du Trésor et par des titres du gouvernement britannique sont compris dans les engagements des banques commerciales.
- Les données reprises aux rubriques E.1.1 et E.1.2 représentent les variations des encours à la fin de chaque période. Les ajustements nécessaires pour effectuer l'évaluation de ces montants aux taux de change effectivement utilisés pour les transactions sont inclus dans le montant de la rubrique E.1.6 «Avoirs librement utilisables».

IRLANDE

- Les montants «Assurances-transport» sont comptabilisés à la rubrique A.2.7 «Autres services».

DANEMARK

- La balance des paiements du Danemark retrace les opérations effectuées par les résidents du territoire métropolitain, des îles Féroé et du Groenland avec le reste du monde.
- Les exportations sont fob; les importations principalement fob.
- Les opérations d'arbitrage sur marchandises, qui sont normalement comptabilisées au poste A.1 «Marchandises», sont reprises à la rubrique A.2.7 «Autres services».
- Les données figurant à la rubrique A.2.1 «Transports» se réfèrent uniquement aux frais du transport maritime. Les frais du transport terrestre et aérien sont comptabilisés en

partie au poste A.1 « Marchandises » et en partie à la rubrique A.2.7 « Autres services ».

- Les montants « Assurances-transport » et « Revenus du travail » sont repris à la rubrique A.2.7 « Autres services ».

GRÈCE

- Les investissements de portefeuille sont repris à la rubrique D.3.3.E « Autres engagements ».

ÉTATS-UNIS

- Les montants « Assurances-transport » sont repris à la rubrique A.2.7 « Autres services ».
- Les revenus des succursales (américaines à l'étranger et étrangères aux États-Unis) réinvestis sur place sont compris dans la rubrique A.2.4 « Revenus du capital ».

- La rubrique D.3.1.A regroupe les avoirs à long et à court terme du secteur public.

- La rubrique D.3.1.E comprend aussi les engagements à court terme.

JAPON

- La rubrique « Marchandises » ne comprend pas la valeur des marchandises vendues par des résidents au personnel des Nations unies et au personnel militaire des États-Unis en poste au Japon.

- Les revenus non distribués sont compris dans la rubrique A.2.4 « Revenus du capital ».

- Les recettes procurées par le personnel des Nations unies et par le personnel militaire des États-Unis en poste au Japon sont comprises dans les crédits de la rubrique A.2.6.

ECU conversion rates

Contre-valeur de 1 ECU

1 ECU = ...

	DM	FF	LIT	NFL	BFR	LFR	UKL	IRL	DKR	PES	ΔPX(*)	ESC	USD	YEN(*)	SDR/DTS	
1979	2.51087	5.82945	1138.50	2.74864	40.1651	40.1651	0.646392	0.669482	7.20911	91.9665	50.7738	67.0417	1.37065	300.470	1.06065	1979
1980	2.52421	5.86895	1189.21	2.76027	40.5979	40.5979	0.598488	0.675997	7.82736	99.7017	59.3228	69.5521	1.39233	315.044	1.06869	1980
1981	2.51390	6.03992	1263.18	2.77510	41.2946	41.2946	0.553110	0.691021	7.92255	102.676	61.6241	68.4947	1.11645	245.379	0.945483	1981
1980 I	2.49905	5.84632	1161.85	2.75197	40.5402	40.5402	0.625959	0.675165	7.80097	94.8888	55.3667	69.5322	1.41112	343.120	1.08200	I 1980
1980 II	2.51533	5.85156	1181.96	2.76311	40.3565	40.3565	0.608448	0.674672	7.83679	98.5326	59.8154	68.7731	1.39108	321.718	1.07078	II 1980
1980 III	2.52557	5.86103	1199.79	2.75292	40.4345	40.4345	0.597538	0.671047	7.81423	102.616	61.4375	70.2826	1.42323	312.835	1.07825	III 1980
1980 IV	2.55679	5.91681	1212.81	2.77370	41.0579	41.0579	0.562088	0.683289	7.85893	102.652	60.3479	69.5493	1.34205	282.479	1.04276	IV 1980
1981 I	2.56855	5.98313	1233.35	2.81189	41.6120	41.6120	0.533934	0.694685	7.96555	103.467	61.4562	68.5121	1.23287	253.136	0.991714	I 1981
1981 II	2.53540	6.03369	1262.50	2.81697	41.4232	41.4232	0.536204	0.693705	7.97492	101.556	61.8326	67.4173	1.11509	244.881	0.943240	II 1981
1981 III	2.51000	5.99127	1254.19	2.78815	41.0688	41.0688	0.562216	0.687819	7.87696	101.104	61.4773	67.6395	1.03293	239.235	0.910687	III 1981
1981 IV	2.44398	6.15185	1302.46	2.68620	41.0946	41.0946	0.578446	0.688200	7.87817	104.566	61.7376	70.3696	1.08925	244.547	0.937962	IV 1981
1982 I	2.43131	6.21374	1308.29	2.66896	43.0609	43.0609	0.561582	0.690947	8.06138	104.953	62.7034	71.1296	1.03632	242.220	0.911981	I 1982
1982 II	2.38332	6.29512	1322.811	2.64151	45.1122	45.1122	0.563035	0.688677	8.13002	106.3261	64.8191	73.8219	1.00185	244.444	0.885016	II 1982
1982 III	2.35844	6.60042	1324.547	2.59434	45.1893	45.1893	0.551012	0.686777	8.22382	106.6417	66.6992	81.5862	0.95064	245.926	0.875285	III 1982

(*) EN
In Greece and in Japan the balance of payments is published in US dollars.

FR
En Grèce et au Japon la balance des paiements est publiée en US dollars.

De løbende poster		Bilanz der laufenden Posten		Ίσοζύγιο τρεχουσών συναλλαγών		Current account	
+ Indtægter - Udgifter = Nettoindtægter		+ Einnahmen - Ausgaben = Saldo		+ Πιστώσεις - Χρεώσεις = Υπόλοιπο		+ Credit - Debit = Net	
A. Varer og tjenesteydelser	+ - =	A. Warenhandel und Dienstleistungen	+ - =	A. Άγαθά και υπηρεσίες	+ - =	A. Goods and services	+ - =
A.1 Varehandel (fob)	+ - =	A.1 Warenhandel (fob)	+ - =	A.1 Έμπορεύματα (fob)	+ - =	A.1 Merchandise (fob)	+ - =
A.2 Tjenesteydelser	+ - =	A.2 Dienstleistungen	+ - =	A.2 Υπηρεσίες	+ - =	A.2 Services	+ - =
A.2.1 Transport	+ - =	A.2.1 Transport	+ - =	A.2.1 Μεταφορές	+ - =	A.2.1 Transport	+ - =
A.2.2 Transportforsikring	+ - =	A.2.2 Transportversicherung	+ - =	A.2.2 Ασφάλειες μεταφορών	+ - =	A.2.2 Insurance on transport	+ - =
A.2.3 Rejser	+ - =	A.2.3 Reiseverkehr	+ - =	A.2.3 Ταξιδιωτικό	+ - =	A.2.3 Travel	+ - =
A.2.4 Renter, udbytter m.m.	+ - =	A.2.4 Kapitalerträge	+ - =	A.2.4 Εισοδήματα από επενδύσεις	+ - =	A.2.4 Investment income	+ - =
A.2.5 Arbejdsindkomster	+ - =	A.2.5 Arbeitsentgelte	+ - =	A.2.5 Εισοδήματα από εργασία	+ - =	A.2.5 Earnings from work	+ - =
A.2.6 Statslige transaktioner, i.a.a.	+ - =	A.2.6 Regierungstransaktionen n.a.e.	+ - =	A.2.6 Συναλλαγές δημοσίου n.i.e.	+ - =	A.2.6 Government transactions n.i.e	+ - =
A.2.7 Øvrige tjenesteydelser	+ - =	A.2.7. Sonstige Dienstleistungen	+ - =	A.2.7 Λοιπές υπηρεσίες	+ - =	A.2.7 Other services	+ - =
B. Transferinger	+ - =	B. Unentgeltliche Leistungen	+ - =	B. Μονομερείς μεταβιβάσεις	+ - =	B. Unrequited transfers	+ - =
B.1 Private overførser	+ - =	B.1 Private Leistungen	+ - =	B.1 Μεταβιβάσεις ιδιωτών	+ - =	B.1 Private transfers	+ - =
B.2 Offentlige overførser	+ - =	B.2 Öffentliche Leistungen	+ - =	B.2 Μεταβιβάσεις δημοσίου	+ - =	B.2 Official transfers	+ - =
C. De løbende poster (A + B)	+ - =	C. Bilanz der laufenden Posten (A + B)	+ - =	C. Ίσοζύγιο τρεχουσών συναλλαγών (A + B)	+ - =	C. Current account (A + B)	+ - =

Balance courante	Pagamenti correnti	Lopende rekening van de betalingsbalans	
+ Crédits - Débits = Solde	+ Crediti - Debiti = Saldo	- Ontvangsten - Uitgaven = Saldo	
A. Biens et services	A. Beni e servizi	A. Goederenhandel en diensten	
+	+	+	
-	-	-	
=	=	=	
A.1 Marchandises (fob)	A.1 Merci (fob)	A.1 Goederenhandel (fob)	
+	+	+	
-	-	-	
=	=	=	
A.2 Services	A.2 Servizi	A.2 Diensten	
+	+	+	
-	-	-	
=	=	=	
A.2.1 Transports	A.2.1 Trasporti	A.2.1 Vervoer	
+	+	+	
-	-	-	
=	=	=	
A.2.2 Assurances-transport	A.2.2 Assicurazioni-trasporto	A.2.2 Transportverzekering	
+	+	+	
-	-	-	
=	=	=	
A.2.3 Voyages	A.2.3 Viaggi	A.2.3 Reisverkeer	
+	+	+	
-	-	-	
=	=	=	
A.2.4 Revenus du capital	A.2.4 Redditi di capitale	A.2.4 Kapitaalopbrengsten	
+	+	+	
-	-	-	
=	=	=	
A.2.5 Revenus du travail	A.2.5 Redditi di lavoro	A.2.5 Arbeidsinkomsten	
+	+	+	
-	-	-	
=	=	=	
A.2.6 Transactions gouvernementales n.c.a.	A.2.6 Transazioni governative n.c.a.	A.2.6 Niet elders vermelde regeringstransacties	
+	+	+	
-	-	-	
=	=	=	
A.2.7 Autres services	A.2.7 Altri servizi	A.2.7 Overige diensten	
+	+	+	
-	-	-	
=	=	=	
B. Transferts unilatéraux	B. Trasferimenti unilaterali	B. Eenzijdige overdrachten	
+	+	+	
-	-	-	
=	=	=	
B.1 Transferts privés	B.1 Trasferimenti privati	B.1 Particuliere overdrachten	
+	+	+	
-	-	-	
=	=	=	
B.2 Transferts publics	B.2 Trasferimenti pubblici	B.2 Overheidsoverdrachten	
+	+	+	
-	-	-	
=	=	=	
C. Balance courante (A + B)	C. Bil. dei pagamenti correnti (A + B)	C. Lopende rekening van de betalingsbal. (A + B)	
+	+	-	
-	-	-	
=	=	=	


Kapitalkonto		Kapitalverkehr		Κίνηση κεφαλαίων		Capital account	
A/A Tilgodehavender L/E Forpligtelser N/S Nettoindtægter		A/A Forderungen L/E Verbindlichkeiten N/S Saldo		A Ένεργητικό L Παθητικό N Καθαρή κίνηση		A Assets L Liabilities N Net	
D. Kapital (eksklusive reserver)	A/A L/E N/S	D. Kapitalverkehr (ohne Währungsreserven)	A/A L/E N/S	D. Κεφάλαια πλὴν τῶν διαθεσίμων	A/A L/E N/S	D. Capital, excluding reserves	A L N
D.1 Direkte investeringer	A/A L/E N/S	D.1 Direktinvestitionen	A/A L/E N/S	D.1 Άμεσες επενδύσεις	A/A L/E N/S	D.1 Direct investment	A L N
D.2 Porteføljeeinvesteringer	A/A L/E N/S	D.2 Portfolioinvestitionen	A/A L/E N/S	D.2 Επενδύσεις χαρτοφυλακίου	A/A L/E N/S	D.2 Portfolio investment	A L N
D.3 Anden langfristet kapital	A/A L/E N/S	D.3 Sonstige langfristige Kapitalleist.	A/A L/E N/S	D.3 Λοιπά μακροπρόθεσμα κεφάλαια	A/A L/E N/S	D.3 Other long-term capital	A L N
D.3.1 Den offentlige sektor	A/A L/E N/S	D.3.1 Öffentlicher Sektor	A/A L/E N/S	D.3.1 Δημόσιος τομέας	A/A L/E N/S	D.3.1 Official sector	A L N
D.3.2 Kreditinstitutter	A/A L/E N/S	D.3.2 Kreditinstitute	A/A L/E N/S	D.3.2 Πιστωτικά ιδρύματα	A/A L/E N/S	D.3.2 Deposit money banks	A L N
D.3.3 Andre sektorer	A/A L/E N/S	D.3.3 Sonstige Sektoren	A/A L/E N/S	D.3.3 Λοιποί τομείς	A/A L/E N/S	D.3.3 Other sectors	A L N
D.4 Anden kortfristet kapital	A/A L/E N/S	D.4 Sonstige kurzfristige Kapitalleist.	A/A L/E N/S	D.4 Λοιπά βραχυπρόθεσμα κεφάλαια	A/A L/E N/S	D.4 Other short-term capital	A L N
D.4.1 Den offentlige sektor	A/A L/E N/S	D.4.1 Öffentlicher Sektor	A/A L/E N/S	D.4.1 Δημόσιος τομέας	A/A L/E N/S	D.4.1 Official sector	A L N
D.4.2 Kreditinstitutter	A/A L/E N/S	D.4.2 Kreditinstitute	A/A L/E N/S	D.4.2 Πιστωτικά ιδρύματα	A/A L/E N/S	D.4.2 Deposit money banks	A L N
D.4.3 Andre sektorer	A/A L/E N/S	D.4.3 Sonstige Sektoren	A/A L/E N/S	D.4.3 Λοιποί τομείς	A/A L/E N/S	D.4.3 Other sectors	A L N
E. Reserver		E. Währungsreserven		E. Διαθέσιμα		E. Reserves	
E.1.1 Guld		E.1.1 Gold		E.1.1 Χρυσός		E.1.1 Gold	
E.1.2 Specielle trækingsrettigheder (SDR)		E.1.2 Sonderziehungsrechte (SZR)		E.1.2 Ειδικά τραβηκτικά δικαιώματα (SDR)		E.1.2 Special drawing rights (SDR)	
E.1.3 Reserver i IMF		E.1.3 IWF-Reserveposition		E.1.3 Κατάσταση διαθέσιμων έναντι Διεθνούς Νομισματικού Ταμείου (IMF)		E.1.3 Reserve position in the IMF	
E.1.4 Reserver i FECOM		E.1.4 EFWZ-Reserveposition		E.1.4 Κατάσταση διαθέσιμων έναντι Ευρωπαϊκού Ταμείου Νομισματικής Συνεργασίας (FECOM)		E.1.4 Reserve position in the EMCF	
E.1.5 ECU		E.1.5 ECU		E.1.5 ΕΛΜ		E.1.5 ECU	
E.1.6 Tilgodehavender i fremmede valutaer		E.1.6 Forderungen in Devisen		E.1.6 Άπαιτήσεις σε συνάλλαγμα		E.1.6 Foreign exchange assets	
E.1.7 Andre tilgodehavender		E.1.7 Sonstige Forderungen		E.1.7 Λοιπές απαιτήσεις		E.1.7 Other claims	
E.2.1 Træk på IMF-kreditter		E.2.1 Inanspruchnahme des IWF-Kredits		E.2.1 Πιστώσεις του Διεθνούς Νομισματικού Ταμείου		E.2.1 Use of IMF credit	
E.2.2 Træk på FECOM-kreditter		E.2.2 Inanspruchnahme des EFWZ-Kredits		E.2.2 Πιστώσεις του Ευρωπαϊκού Ταμείου Νομισματικής Συνεργασίας (FECOM)		E.2.2 Use of EMCF credit	
E.3.0 Modværdi til nettotildelinger af SDR		E.3.0 Gegenposten z.d. Nettoteilungen an SZR		E.3.0 Λογιστική έγγραφή έναντι καθαρός χορηγήσεως ειδικών τραβηκτικών δικαιωμάτων		E.3.0 Counterpart to net SDR allocations	
F. Fejl og mangler		F. Fehler und Auslassungen		F. Τακτοποιητέα στοιχεία		F. Errors and omissions	

Compte de capitaux		Formazione del capitale		Kapitaalrekening	
A Avoirs		A/A Attività		A/A Vorderingen	
E Engagements		L/E Passività		L/E Verplichtingen	
S Soldes		N/S Saldo		N/S Saldo	
D. Capitaux à l'exclusion des réserves	A	D. Capitali, eccetto le riserve	A/A	D. Kapitaal (uitgezonderd reserves)	A/A
	E		L/E		L/E
	S		N/S		N/S
D.1 Investissements directs	A	D.1 Investimenti diretti	A/A	D.1 Directe investeringen	A/A
	E		L/E		L/E
	S		N/S		N/S
D.2 Investissements de portefeuille	A	D.2 Investimenti di portafoglio	A/A	D.2 Beleggingen in effecten	A/A
	E		L/E		L/E
	S		N/S		N/S
D.3 Autres capitaux à long terme	A	D.3 Altri capitali a lungo termine	A/A	D.3 Overig kapitaalverk. op lange termijn	A/A
	E		L/E		L/E
	S		N/S		N/S
D.3.1 Secteur officiel	A	D.3.1 Settore ufficiale	A/A	D.3.1 Officiële sector	A/A
	E		L/E		L/E
	S		N/S		N/S
D.3.2 Banques de dépôts	A	D.3.2 Aziende di credito	A/A	D.3.2 Kredietinstututen	A/A
	E		L/E		L/E
	S		N/S		N/S
D.3.3 Autres secteurs	A	D.3.3 Altri settori	A/A	D.3.3 Overige sectoren	A/A
	E		L/E		L/E
	S		N/S		N/S
D.4 Autres capitaux à court terme	A	D.4 Altri capitali a breve termine	A/A	D.4 Overig kapitaalverk. op korte termijn	A/A
	E		L/E		L/E
	S		N/S		N/S
D.4.1 Secteur officiel	A	D.4.1 Settore ufficiale	A/A	D.4.1 Officiële sector	A/A
	E		L/E		L/E
	S		N/S		N/S
D.4.2 Banques de dépôt	A	D.4.2 Aziende di credito	A/A	D.4.2 Kredietinstututen	A/A
	E		L/E		L/E
	S		N/S		N/S
D.4.3 Autres secteurs	A	D.4.3 Altri settori	A/A	D.4.3 Overige sectoren	A/A
	E		L/E		L/E
	S		N/S		N/S
E. Réserves		E. Riserve		E. Reserves	
E.1.1 Or		E.1.1 Oro		E.1.1 Goud	
E.1.2 Droits de tirage spéciaux (DTS)		E.1.2 Diritti speciali di prelievo (DSP)		E.1.2 Bijzondere trekkingsrechten (BTR)	
E.1.3 Position de réserve auprès du FMI		E.1.3 Posizione di riserva presso il FMI		E.1.3 Reservepositie tegenover het IMF	
E.1.4 Position de réserve auprès du FECOM		E.1.4 Posizione di riserva presso il FECOM		E.1.4 Reservepositie tegenover het FECOM	
E.1.5 ECU		E.1.5 ECU		E.1.5 ECU	
E.1.6 Avoirs en devises		E.1.6 Valute convertibili		E.1.6 Tegoeden in deviezen	
E.1.7 Autres créances		E.1.7 Altre attività		E.1.7 Overige tegoeden	
E.2.1 Recours au crédit du FMI		E.2.1 Ricorso al credito del FMI		E.2.1 Beroep op IMF krediet	
E.2.2 Recours au crédit du FECOM		E.2.2 Ricorso al credito del FECOM		E.2.2 Beroep op FECOM krediet	
E.3.0 Contrepartie des allocations nettes de DTS		E.3.0 Contropartita assegnazioni nette di DSP		E.3.0 Tegenposten van de netto toegewezen BTR	
F. Erreurs et omissions		F. Errori ed omissioni		F. Vergissingen en weglatingen	

Main national publications giving balance of payments data

Principales publications nationales en matière de balance des paiements

BR Deutschland:	<i>Monatsberichte der Deutschen Bundesbank</i> <i>Statistische Beihefte zu den Monatsberichten der Deutschen Bundesbank (Reihe 3 — Zahlungsbilanzstatistik)</i>	Deutsche Bundesbank Deutsche Bundesbank
France:	<i>Statistiques et études financières</i> <i>Balance des paiements de l'année ... entre la France et l'extérieur</i>	Ministère de l'Économie et des Finances Ministère de l'Économie et des Finances et Banque de France
Italia:	<i>Relazione annuale</i> <i>Supplemento al Bollettino</i>	Banca d'Italia Banca d'Italia
Nederland:	<i>Verslag over het boekjaar ...</i> <i>Maandstatistiek van het financiënwezen</i>	Nederlandsche Bank Centraal Bureau voor de Statistiek
Belgique: België:	<i>Bulletin de la Banque Nationale de Belgique</i> <i>Tijdschrift van de Nationale Bank van België</i>	Banque Nationale de Belgique Nationale Bank van België
United Kingdom:	<i>Economic trends</i> <i>United Kingdom Balance of Payments</i> <i>Quarterly Bulletin</i>	Central Statistical Office Central Statistical Office Bank of England
Ireland:	<i>Quarterly Bulletin</i> <i>Irish Statistical Bulletin</i>	Central Bank of Ireland Central Statistics Office
Danmark:	<i>Statistiske efterretninger</i> <i>Monetary Review</i>	Danmarks Statistik Danmarks Nationalbank
España:	<i>Balanza de Pagos de España en ...</i>	Ministerio de Comercio
Ἑλλάδα:	<i>Report for the year ...</i> <i>Monthly statistical bulletin</i>	Bank of Greece Bank of Greece
Portugal:	<i>Relatório do Conselho de Administração</i> <i>Boletim trimestral das estatísticas monetárias e financeiras</i>	Banco de Portugal Instituto nacional de Estatística
United States:	<i>Survey of Current Business</i>	United States Department of Commerce
Japan - Japon:	<i>Balance of payments monthly</i> <i>Economic Statistics monthly</i>	Bank of Japan Bank of Japan



Summary tables

Tableaux de synthèse

I - SUMMARY TABLES

International comparisons

I - TABLEAUX DE SYNTHÈSE

Comparaisons internationales

Mio ECU

	1979	1980	1981	1980		1981				1982		
				III	IV	I	II	III	IV	I	II	III
1. Trade balance / Balance commerciale												
Deutschland	11 715	5 866	14 373	1 105	1 673	1 018	3 142	3 308	6 906	5 576	6 291	5 614
France	-1 525	-9 379	-9 097	-2 670	-2 507	-2 824	-781	-2 364	-3 127	-3 557	-4 265	-4 488
Italia	-695	-11 763	-9 501	-2 605	-2 720	-3 705	-3 333	-1 712	-828	-3 193		
Nederland	-1 025	-968	3 598	-462	-110	912	502	420	1 800	2 207	1 060	
UEBL/BLEU	-3 453	-4 068	-5 753	-1 038	-864	-1 368	-1 634	-1 272	-1 480	-1 087	-1 392	
United Kingdom	-5 275	2 193	5 485	1 294	2 505	2 622	1 900	-194	1 157	25	78	1 154
Ireland	-1 666	-1 525		:	:	:	:	:	:	:	:	:
Danmark	-2 478	-1 453	-831	-251	-176	-201	-133	-149	-349	-280	-205	-260
EUR 9	-4 402	-21 099		-4 627	-2 199	-3 544	-336	-1 963	4 078	-309		
Ελλάδα	-3 658	-3 998	-4 832	-894	-1 185	-981	-1 267	-1 297	-1 301	-1 105	-869	
EUR 10	-8 060	-25 097		-5 521	-3 385	-4 526	-1 603	-3 260	2 778	-1 414		
España	-4 158	-8 440	-8 998	-2 318	-1 858	-2 345	-2 646	-1 563	-2 413			
Portugal	-1 921	-2 894	-4 527	-830	-710	-1 157	-1 256	-1 078	-1 030	-1 308	-1 348	
United States	-19 922	-18 200	-25 204	-3 951	-2 887	-4 296	-5 068	-8 785	-7 239	-6 700	-6 904	
Japan - Japon	1 301	1 544	18 213	1 595	2 800	1 714	4 368	7 137	5 235	2 379	2 452	6 055
Canada	2 852	5 590	5 939	1 626	2 103	1 353	1 035	989	2 554	2 842	3 859	
Australia - Australie	1 714	1 075	-2 193	-70	64	-267	-78	-944	-933	-982	-682	
New Zealand - Nouvelle Zélande	453	230	447	141	58	193	129	-57	-71	55		
Austria - Autriche	-3 116	-4 648	-4 280	-1 099	-1 086	-940	-981	-1 279	-1 094	-583	-775	-1 040
Finland - Finlande	379	-266	625	-323	147	369	171	-112	175	487	282	-226
Iceland - Islande	18	14	-25	7	28	-18	-1	-1	-5			
Norway - Norvège	106	1 376	2 684	129	440	524	1 168	558	434	715	557	
Sweden - Suède	-499	-1 575	88	-614	-137	53	442	-342	-80	190	501	
Zwitzerland - Suisse	-1 798	-4 243	-2 939	:	:	:	:	:	:	:	:	:
Turkey - Turquie	-1 591	-2 909	-2 818	-1 055	-891	-815	-804	-795	-399			
2. Current balance / Balance courante												
Deutschland	-4 353	-11 706	-6 392	-5 047	-1 752	-3 579	-2 350	-4 486	4 022	-765	577	-2 154
France	3 788	-3 002	-4 265	-1 165	-703	-1 963	999	-1 586	-1 714	-2 588	-3 605	-3 884
Italia	3 999	-6 970	-7 303	-763	-1 821	-4 096	-2 433	-341	-517	-3 560		
Nederland	-1 495	-1 990	2 765	-927	-72	766	383	-153	1 811	1 823	1 323	
UEBL/BLEU	-2 200	-3 770	-5 095	-854	-1 014	-974	-1 487	-1 203	-1 431	-1 059	-1 060	
United Kingdom	-1 244	5 079	11 169	1 943	4 168	4 568	2 928	710	2 963	1 676	687	2 152
Ireland	-1 227	-1 187		:	:	:	:	:	:	:	:	:
Danmark	-2 172	-1 787	-1 673	-269	-303	-485	-265	-254	-661	-683	-644	-529
EUR 9	-4 905	-25 334		-7 081	-1 496	-5 764	-2 225	-7 313	4 474	-5 156		
Ελλάδα	-1 378	-1 594	-2 139	18	-559	-636	-599	-179	-712	-597		
EUR 10	-6 283	-26 927		-7 064	-2 055	-6 400	-2 824	-7 492	3 762	-5 754		
España	840	-3 717	-4 431	-550	-798	-1 596	-1 827	690	-1 615			
Portugal	-41	-766	-2 312	-56	-155	-751	-757	-220	-560	-938	-966	
United States	-358	1 095	3 744	9	2 445	2 460	1 739	-1 812	1 151	735	757	
Japan - Japon	-6 336	-7 710	4 601	-723	460	-1 634	1 315	3 415	1 716	-833	-859	3 005
Canada	-3 095	-682	-3 957	667	190	-1 307	-1 513	-944	-170	-597	376	
Australia - Australie	-2 100	-2 925	-7 672	-1 042	-975	-1 360	-1 543	-2 459	-2 355	-2 447	-2 415	
New Zealand - Nouvelle Zélande	-364	-601	-630	-162	-215	-67	-198	-430	-308	-123		
Austria - Autriche	-836	-1 245	-1 363	36	-496	-147	-451	-115	-655	263	-445	519
Finland - Finlande	-150	-998	-259	-454	-105	129	-187	-206	-16	195	-141	
Iceland - Islande	-15	-56	-130	3	1	-38	-41	-10	-36			
Norway - Norvège	-760	796	2 164	41	190	468	974	491	226	441	114	
Sweden - Suède	-1 756	-3 158	-2 552	-965	-591	-474	-258	-1 009	-826	-432	-243	
Zwitzerland - Suisse	1 778	-397	2 362	:	:	:	:	:	:	:	:	:
Turkey - Turquie	-1 068	-2 547	-2 102	-728	-961	-744	-551	-99	-687			

I - SUMMARY TABLES

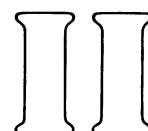
International comparisons

I - TABLEAUX DE SYNTHESE

Comparaisons internationales

Mio ECU

	1979	1980	1981	1980		1981				1982		
				III	IV	I	II	III	IV	I	II	III
3. Basis balance / Balance de base												
Deutschland	422	-9 199	-2 719	-4 650	-329	-2 258	-904	-1 883	2 326	-4 062	-2 267	-2 057
France	153	-9 122	-12 455	-3 369	-2 508	-2 591	-1 387	-5 406	-3 071	-2 735	-4 747	
Italia	3 765	-4 401	540	-128	-1 027	-2 700	90	792	2 231	-2 361		
Nederland	-2 773	-2 017	797	-901	-40	278	-483	390	634	292	-141	
UEBL/BLEU	-1 948	-887		-508	-470	59	733	-723				
United Kingdom	-3 875	-758	-5 850	-295	2 003	-524	-2 794	-2 446	-86	-3 054	-2 071	-1 236
Ireland	-763	-502		:	:	:	:	:	:	:	:	:
Danmark	-616	40	-462	368	-136	-218	-63	69	-236	-318	-54	
EUR 9	-5 635	-26 845		-9 483	-2 507	-7 955	-4 808	-9 207				
Ελλάδα	-409	-155	-704	258	35	-319	-446	421	-336	-469		
EUR 10	-6 044	-27 001		-9 225	-2 471	-8 273	-5 254	-8 786				
España	3 140	-697	-675	455	-136	-574	-292	1 557	-1 295			
Portugal	493	-257	-1 199	215	31	-559	-450	246	-403	-654	-673	
United States	-11 418	552	26 981	56	1 400	8 853	4 569	3 964	9 350	5 779	5 955	
Japan - Japon	-15 547	-6 017	-1 364	733	134	424	-3 795	2 251	-235	-6 130	-6 316	-1 302
Canada	-1 331	-1 089	-3 238	392	-847	-1 766	-4 232	65	2 800	2 862	1 151	
Australia - Australie	-47	-58	-1 345	-303	-7	-229	462	-1 305	-311	-393	1 875	
New Zealand - Nouvelle Zélande	91	16	89	108	-64	39	-73	-80	22	-175		
Austria - Autriche	-1 220	-852	-516	350	-380	-45	-512	191	-139	397	-620	474
Finland - Finlande	27	-965	236	-448	-215	129	-81	-25	202	741	-88	
Iceland - Islande	52	52	47	30	25	-25	-1	63	11			
Norway - Norvège	893	131	1 338	-100	37	162	589	518	75	-24	136	
Sweden - Suède	-726	400	-696	206	-82	424	-455	-502	-196	357	410	
Zwitzerland - Suisse	-8 136	-8 448	-6 292	:	:	:	:	:	:	:	:	:
Turkey - Turquie	-1 160	-1 559	-1 390	-419	-668	-652	-501	-3	-208			
4. Reserves / Réserves												
Deutschland	2 724	7 355	2 252	547	205	-1 899	-795	1 731	3 215	259	-1 831	1 002
France	-1 324	-4 752	4 645	-472	-2 146	-1 189	5 835	2 836	-2 838	1 661	3 101	
Italia	-2 281	-1 759	-2 408	-493	-2 015	2 591	-1 853	-1 868	-1 317	3 502	2 425	-604
Nederland	653	-822	664	-219	-498	357	922	107	-765	-857	183	
UEBL/BLEU	881	-302		-71	191	988	-215	967				
United Kingdom	-2 256	-386	4 425	315	87	-363	2 635	2 008	145	-48	1 135	-581
Ireland	430	-534	-3	:	:	:	:	:	:	:	:	:
Danmark	3	-117	658	-502	-210	225	174	326	-67	327	12	1
EUR 9	-1 171	-1 317		-895	-4 386	711	6 703	6 107				
Ελλάδα	32	-204	148	-41	-229	85	172	-239	117	34		0
EUR 10	-1 139	-1 521		-936	-4 615	795	6 875	5 867				
España	-2 527	578	597	-338	334	661	18	-750	614			
Portugal	-45	13	87	-499	191	166	-87	-260	251	170	175	-8
United States	-19	-5 062	-3 490	-788	-3 184	-2 793	-806	0	245	-1 042	-1 073	-937
Japan - Japon	9 598	-3 631	-3 162	-825	-1 247	-1 442	-1 081	-165	-416	866	893	1 474
Canada	697	466	-171	323	-54	357	474	100	-1 125	1 330	21	
Australia - Australie	548	-330	4	332	-348	-253	-905	1 236	-19	-55	-2 557	
New Zealand - Nouvelle Zélande	142	-59	-77	-67	-33	-59	-19	110	-344	92		
Austria - Autriche	755	-961	-430	-745	-523	484	-53	-110	-785	145	-290	319
Finland - Finlande	-289	-202	199	21	29	47	81	83	-12	-144	350	
Iceland - Islande	-26	-24	-63	-13	-31	-27	1	-30	-6			
Norway - Norvège	-940	-1 361	-380	-106	-760	598	-860	759	-887	117	-646	
Sweden - Suède	492	77	-150	22	109	-608	274	-231	441	107	175	
Zwitzerland - Suisse	2 376	-262	634	:	:	:	:	:	:	:	:	:
Turkey - Turquie	76	-44	422	-223	0	300	336	-535	291			



Tables by heading

Tableaux par rubrique

II - TABLES BY HEADING

II - TABLEAUX PAR RUBRIQUE

A. Goods and services

A. Biens et services

Mio ECU

	1979	1980	1981	1980		1981				1982		
				III	IV	I	II	III	IV	I	II	III
Credit / Crédits												
Deutschland	152 290	169 928	197 699	41 477	43 330	43 862	46 822	50 386	56 628	54 669	55 781	54 896
France	117 518	139 787	171 499	32 985	37 162	38 646	44 461	42 167	46 225	44 047	45 670	
Italia	69 365	75 681	90 492	18 633	19 573	19 664	22 581	23 601	24 527	23 985		
Nederland	59 027	69 013	81 888	17 010	17 848	18 608	20 355	20 532	22 463	22 492	22 959	
UEBL/BLEU	55 803	66 334	79 610	15 665	17 002	18 368	20 250	20 232	20 759	20 845	21 923	
United Kingdom	97 708	119 598	140 792	29 526	32 240	33 055	34 979	35 782	36 977	34 665	37 181	38 135
Ireland	6 315	7 485										
Danmark	15 463	17 348	20 786	4 276	4 548	4 779	5 230	5 291	5 504	5 386	5 694	5 525
EUR 9	573 490	665 174		159 574	171 704	176 981	194 679	197 991	213 085	206 087		
Ελλάδα	5 601	6 020	8 264	1 752	1 582	1 603	2 216	2 475	2 005	1 953		
EUR 10	579 091	671 193		161 325	173 286	178 584	196 894	200 466	215 090	208 040		
España	21 857	24 367	30 449	6 058	6 729	5 779	7 491	9 025	8 285			
Portugal	3 888	4 921	5 728	1 274	1 300	1 202	1 428	1 580	1 534	1 351	1 392	
United States	209 193	246 021	334 580	57 964	66 947	75 294	86 267	87 659	85 760	86 285	88 914	
Japan - Japon	92 104	113 803	170 188	28 518	33 593	35 706	42 577	46 657	45 663	43 586	44 914	46 271
Debit / Débits												
Deutschland	148 336	172 015	193 283	44 096	42 666	45 147	46 545	51 637	49 954	52 611	52 319	53 831
France	110 793	139 794	171 944	33 452	37 153	39 852	42 639	42 660	46 792	45 494	48 067	
Italia	65 698	83 525	98 419	19 507	21 609	23 864	25 273	23 894	25 347	27 885		
Nederland	59 929	70 119	77 782	17 760	17 648	17 586	19 524	20 307	20 395	20 334	21 254	
UEBL/BLEU	57 301	69 100	83 594	16 299	17 815	19 028	21 453	21 236	21 876	21 651	22 635	
United Kingdom	95 469	111 027	126 025	26 636	27 528	27 891	30 794	33 786	33 554	32 841	35 005	34 785
Ireland	8 378	9 547										
Danmark	17 867	19 152	22 320	4 586	4 830	5 178	5 449	5 546	6 159	5 990	6 281	6 052
EUR 9	563 772	674 279		162 335	169 249	178 547	191 679	199 066	204 077	206 806		
Ελλάδα	7 829	8 393	11 521	1 982	2 354	2 415	3 052	3 014	3 068	2 847		
EUR 10	571 601	682 672		164 317	171 603	180 962	194 731	202 080	207 146	209 653		
España	22 321	29 562	36 396	7 038	7 877	7 741	9 661	8 758	10 285			
Portugal	5 734	7 845	10 646	2 043	1 982	2 488	2 790	2 642	2 730	2 868	2 956	
United States	205 149	239 676	324 363	56 879	62 718	71 583	83 086	87 681	82 605	83 456	85 998	
Japan - Japon	97 639	120 418	164 149	29 029	32 884	36 896	41 029	42 913	43 509	43 970	45 310	42 957
Net / Solde												
Deutschland	3 954	-2 087	4 416	-2 619	664	-1 286	277	-1 251	6 674	2 057	3 462	1 065
France	6 725	-7	-444	-467	9	-1 206	1 821	-493	-567	-1 447	-2 397	-2 546
Italia	3 668	-7 843	-7 927	-873	-2 037	-4 200	-2 691	-293	-819	-3 901		
Nederland	-902	-1 106	4 106	-749	200	1 022	830	225	2 068	2 158	1 705	
UEBL/BLEU	-1 499	-2 766	-3 984	-633	-813	-661	-1 203	-1 003	-1 117	-806	-712	
United Kingdom	2 239	8 571	14 767	2 890	4 713	5 164	4 185	1 996	3 423	1 823	2 176	3 350
Ireland	-2 063	-2 062										
Danmark	-2 404	-1 804	-1 534	-310	-282	-399	-219	-256	-655	-604	-587	-527
EUR 9	9 718	-9 105		-2 762	2 455	-1 566	3 000	-1 075	9 007	-719		
Ελλάδα	-2 228	-2 374	-3 258	-230	-772	-812	-836	-539	-1 063	-894		
EUR 10	7 490	-11 479		-2 992	1 683	-2 378	2 163	-1 614	7 944	-1 612		
España	-464	-5 195	-5 947	-980	-1 148	-1 962	-2 170	267	-2 000			
Portugal	-1 846	-2 924	-4 918	-769	-682	-1 286	-1 362	-1 062	-1 196	-1 518	-1 564	
United States	4 045	6 344	10 217	1 085	4 229	3 711	3 181	-22	3 156	2 829	2 915	
Japan - Japon	-5 534	-6 616	6 039	-510	710	-1 190	1 548	3 744	2 154	-384	-395	3 313

II - TABLES BY HEADING

II - TABLEAUX PAR RUBRIQUE

A.1 Merchandise

A.1 Marchandises

Mio ECU

	1979	1980	1981	1980		1981				1982		
				III	IV	I	II	III	IV	I	II	III
Credit / Crédits												
Deutschland	120 211	132 796	152 858	31 416	34 115	34 220	36 853	38 119	43 667	43 241	43 990	41 700
France	81 432	93 746	110 069	21 305	24 806	25 952	28 887	25 679	29 551	28 030	28 865	20 714
Italia	52 067	55 352	67 324	12 829	14 569	15 110	16 583	16 746	18 785	18 461		
Nederland	42 752	48 602	56 669	11 321	12 640	13 326	13 978	13 721	15 695	16 137	15 481	
UEBL/BLEU	37 059	41 160	43 918	9 163	10 637	10 587	11 354	10 769	11 208	11 755	12 394	
United Kingdom	63 083	79 322	92 304	19 117	21 450	22 068	22 963	22 783	24 490	23 647	24 393	24 310
Ireland	5 098	5 989		:	:	:	:	:	:	:	:	:
Danmark	10 633	12 071	14 458	2 838	3 182	3 455	3 632	3 490	3 881	3 990	3 999	3 719
EUR 9	412 335	469 037		107 990	121 399	124 718	134 250	131 307	147 277	145 263		
Ελλάδα	2 869	2 943	4 278	744	742	947	1 247	1 022	1 066	1 175	781	
EUR 10	415 204	471 980		108 733	122 141	125 664	135 497	132 330	148 344	146 438		
España	13 361	14 766	18 460	3 075	4 304	3 593	4 747	4 939	5 239			
Portugal	2 589	3 296	3 640	741	856	827	955	876	984	987	1 017	
United States	134 578	161 272	211 828	37 607	43 874	48 915	55 490	53 751	53 819	53 280	54 903	
Japan - Japon	73 766	91 158	134 408	22 963	27 226	28 405	33 608	36 807	35 918	33 795	34 824	35 748
Debit / Débits												
Deutschland	108 497	126 930	138 485	30 311	32 442	33 201	33 711	34 812	36 761	37 665	37 699	36 086
France	82 957	103 126	119 166	23 975	27 313	28 776	29 668	28 043	32 679	31 587	33 130	25 202
Italia	52 762	67 115	76 825	15 434	17 289	18 815	19 916	18 458	19 613	21 654		
Nederland	43 777	49 570	53 072	11 783	12 750	12 414	13 476	13 301	13 896	13 931	14 421	
UEBL/BLEU	40 512	45 228	49 671	10 201	11 501	11 955	12 988	12 040	12 688	12 842	13 786	
United Kingdom	68 358	77 129	86 819	17 823	18 945	19 446	21 063	22 977	23 333	23 623	24 315	23 156
Ireland	6 764	7 514		:	:	:	:	:	:	:	:	:
Danmark	13 111	13 524	15 290	3 089	3 358	3 655	3 765	3 639	4 229	4 270	4 204	3 979
EUR 9	416 736	490 136		112 617	123 598	128 262	134 586	133 270	143 199	145 572		
Ελλάδα	6 527	6 941	9 111	1 638	1 928	1 928	2 514	2 319	2 367	2 280	1 650	
EUR 10	423 264	497 077		114 255	125 525	130 190	137 100	135 589	145 566	147 852		
España	17 519	23 206	27 458	5 393	6 162	5 938	7 394	6 502	7 652			
Portugal	4 510	6 190	8 167	1 571	1 566	1 983	2 212	1 955	2 014	2 295	2 365	
United States	154 500	179 472	237 032	41 558	46 760	53 211	60 557	62 535	61 058	59 979	61 807	
Japan - Japon	72 465	89 614	116 195	21 368	24 425	26 691	29 240	29 670	30 684	31 415	32 372	29 693
Net / Solde												
Deutschland	11 715	5 866	14 373	1 105	1 673	1 018	3 142	3 308	6 906	5 576	6 291	5 614
France	-1 525	-9 379	-9 097	-2 670	-2 507	-2 824	-781	-2 364	-3 127	-3 557	-4 265	-4 488
Italia	-695	-11 763	-9 501	-2 605	-2 720	-3 705	-3 333	-1 712	-828	-3 193		
Nederland	-1 025	-968	3 598	-462	-110	912	502	420	1 800	2 207	1 060	
UEBL/BLEU	-3 453	-4 068	-5 753	-1 038	-864	-1 368	-1 634	-1 272	-1 480	-1 087	-1 392	
United Kingdom	-5 275	2 193	5 485	1 294	2 505	2 622	1 900	-194	1 157	25	78	1 154
Ireland	-1 666	-1 525		:	:	:	:	:	:	:	:	:
Danmark	-2 478	-1 453	-831	-251	-176	-201	-133	-149	-349	-280	-205	-260
EUR 9	-4 402	-21 099		-4 627	-2 199	-3 544	-336	-1 963	4 078	-309		
Ελλάδα	-3 658	-3 998	-4 832	-894	-1 185	-981	-1 267	-1 297	-1 301	-1 105	-869	
EUR 10	-8 060	-25 097		-5 521	-3 385	-4 526	-1 603	-3 260	2 778	-1 414		
España	-4 158	-8 440	-8 998	-2 318	-1 858	-2 345	-2 646	-1 563	-2 413			
Portugal	-1 921	-2 894	-4 527	-830	-710	-1 157	-1 256	-1 078	-1 030	-1 308	-1 348	
United States	-19 922	-18 200	-25 204	-3 951	-2 887	-4 296	-5 068	-8 785	-7 239	-6 700	-6 904	
Japan - Japon	1 301	1 544	18 213	1 595	2 800	1 714	4 368	7 137	5 235	2 379	2 452	6 055

II - TABLES BY HEADING

II - TABLEAUX PAR RUBRIQUE

A.2 Services

A.2 Services

Mio ECU

	1979	1980	1981	1980		1981				1982		
				III	IV	I	II	III	IV	I	II	III
Credit / Crédits												
Deutschland	32 078	37 132	44 840	10 061	9 215	9 642	9 970	12 267	12 962	11 427	11 791	13 196
France	36 086	46 040	61 430	11 680	12 356	12 694	15 574	16 488	16 674	16 017	16 805	
Italia	17 298	20 329	23 168	5 804	5 004	4 554	5 998	6 855	5 742	5 524		
Nederland	16 275	20 411	25 219	5 689	5 208	5 282	6 377	6 811	6 768	6 354	7 478	
UEBL/BLEU	18 744	25 174	35 691	6 502	6 365	7 781	8 896	9 464	9 551	9 089	9 530	
United Kingdom	34 625	40 276	48 488	10 409	10 790	10 986	12 016	12 999	12 487	11 017	12 788	13 825
Ireland	1 217	1 496		:	:	:	:	:	:	:	:	:
Danmark	4 830	5 277	6 328	1 438	1 367	1 324	1 598	1 801	1 624	1 396	1 695	1 806
EUR 9	161 155	196 136		51 584	50 305	52 263	60 429	66 684	65 807	60 824		
Ελλάδα	2 732	3 077	3 985	1 008	840	656	969	1 453	939	778		
EUR 10	163 887	199 213		52 592	51 145	52 920	61 398	68 136	66 747	61 603		
España	8 497	9 601	11 989	2 983	2 425	2 186	2 744	4 086	3 046			
Portugal	1 299	1 625	2 088	533	444	375	473	704	550	364	375	
United States	74 615	84 749	122 752	20 357	23 073	26 379	30 777	33 908	31 942	33 005	34 011	
Japan - Japon	18 338	22 645	35 781	5 555	6 368	7 300	8 969	9 850	9 745	9 792	10 090	10 522
Debit / Débits												
Deutschland	39 840	45 085	54 798	13 785	10 224	11 946	12 834	16 825	13 193	14 946	14 620	17 745
France	27 836	36 668	52 778	9 477	9 840	11 076	12 972	14 617	14 114	13 907	14 937	
Italia	12 936	16 409	21 594	4 073	4 321	5 050	5 357	5 436	5 734	6 231		
Nederland	16 152	20 549	24 711	5 977	4 898	5 172	6 048	7 006	6 500	6 403	6 833	
UEBL/BLEU	16 790	23 871	33 923	6 097	6 314	7 073	8 465	9 195	9 189	8 808	8 849	
United Kingdom	27 111	33 898	39 206	8 813	8 582	8 445	9 731	10 809	10 220	9 219	10 690	11 630
Ireland	1 614	2 033		:	:	:	:	:	:	:	:	:
Danmark	4 757	5 628	7 030	1 497	1 472	1 523	1 685	1 907	1 930	1 720	2 077	2 079
EUR 9	147 036	184 143		49 718	45 651	50 285	57 092	65 796	60 879	61 234		
Ελλάδα	1 302	1 452	2 410	344	427	487	539	695	702	567		
EUR 10	148 338	185 595		50 063	46 078	50 772	57 631	66 491	61 580	61 801		
España	4 803	6 356	8 938	1 645	1 716	1 803	2 268	2 257	2 633			
Portugal	1 225	1 655	2 479	472	416	504	579	687	716	573	591	
United States	50 648	60 204	87 331	15 321	15 958	18 372	22 529	25 146	21 547	23 476	24 192	
Japan - Japon	25 173	30 804	47 954	7 661	8 458	10 205	11 789	13 243	12 826	12 555	12 938	13 264
Net / Solde												
Deutschland	-7 761	-7 953	-9 958	-3 724	-1 009	-2 304	-2 865	-4 558	-231	-3 519	-2 828	-4 549
France	8 250	9 372	8 652	2 203	2 516	1 618	2 602	1 872	2 560	2 110	1 868	1 942
Italia	4 363	3 920	1 575	1 731	684	-495	642	1 418	8	-707		
Nederland	123	-138	508	-288	310	110	329	-195	268	-49	644	
UEBL/BLEU	1 954	1 303	1 769	405	51	707	431	268	363	281	681	
United Kingdom	7 514	6 378	9 282	1 597	2 208	2 542	2 285	2 190	2 266	1 798	2 098	2 196
Ireland	-397	-537		:	:	:	:	:	:	:	:	:
Danmark	74	-351	-702	-58	-105	-199	-87	-107	-306	-325	-382	-273
EUR 9	14 119	11 994		1 865	4 654	1 979	3 336	888	4 929	-410		
Ελλάδα	1 430	1 624	1 575	664	413	169	430	758	238	212		
EUR 10	15 550	13 618		2 529	5 067	2 148	3 767	1 645	5 167	-198		
España	3 694	3 245	3 050	1 337	710	383	476	1 829	413			
Portugal	74	-30	-391	61	28	-129	-106	16	-166	-209	-216	
United States	23 967	24 544	35 421	5 036	7 116	8 006	8 248	8 763	10 395	9 529	9 819	
Japan - Japon	-6 835	-8 160	-12 174	-2 105	-2 091	-2 904	-2 820	-3 393	-3 081	-2 763	-2 847	-2 742

II - TABLES BY HEADING

II - TABLEAUX PAR RUBRIQUE

A.2.1 Transports

A.2.1 Transports

Mio ECU

	1979	1980	1981	1980		1981				1982		
				III	IV	I	II	III	IV	I	II	III
Credit / Crédits												
Deutschland	6 065	7 178	8 523	1 953	1 765	1 743	2 045	2 381	2 355	2 084	2 226	2 428
France	7 156	8 632	10 306	2 129	2 342	2 300	2 555	2 702	2 750	2 610	2 705	
Italia	3 218	4 062	4 382	1 067	1 101	989	1 109	1 164	1 117	1 154		
Nederland	5 800	7 112	8 452	1 785	1 846	1 891	2 112	2 227	2 225	2 247	2 245	
UEBL/BLEU	2 896	3 715	4 335	912	949	973	1 116	1 159	1 088	1 026	1 166	
United Kingdom	8 627	10 094	11 110	2 783	2 676	2 581	2 816	3 070	2 643	2 402	2 694	3 069
Ireland	290	363		:	:	:	:	:	:	:	:	:
Danmark	1 769	1 911	2 476	492	508	547	619	671	644	581	617	622
EUR 9	35 821	43 067		11 121	11 187	11 023	12 371	13 374	12 822	12 104		
Ελλάδα	565	731	882	169	232	218	232	205	227	231		
EUR 10	36 386	43 798		11 290	11 419	11 241	12 604	13 579	13 049	12 335		
España	1 765	2 163	2 671	526	625	526	649	741	764			
Portugal	304	400	569	102	115	101	148	159	164	111	114	
United States	9 023	10 115	13 623	2 671	2 589	2 884	3 414	3 986	3 369	3 487	3 593	
Japan - Japon	6 996	9 161	13 559	2 254	2 637	3 055	3 435	3 766	3 316	3 279	3 378	3 382
Debit / Débits												
Deutschland	6 932	7 499	9 129	1 957	1 821	2 067	2 279	2 423	2 361	2 261	2 423	2 560
France	6 815	8 521	11 582	2 056	2 279	2 660	2 924	2 986	3 013	2 889	3 129	
Italia	4 161	5 005	5 522	1 175	1 342	1 334	1 398	1 308	1 478	1 510		
Nederland	4 275	5 132	6 040	1 283	1 304	1 364	1 516	1 583	1 579	1 593	1 589	
UEBL/BLEU	2 617	3 307	3 972	819	869	892	991	1 055	1 034	936	982	
United Kingdom	7 989	9 185	10 509	2 484	2 233	2 489	2 671	2 865	2 484	2 468	2 764	2 962
Ireland	408	503		:	:	:	:	:	:	:	:	:
Danmark	1 337	1 626	2 080	397	432	475	519	544	544	482	469	471
EUR 9	34 534	40 778		10 170	10 279	11 280	12 298	12 764	12 493	12 139		
Ελλάδα	416	474	703	119	144	153	178	180	195	154		
EUR 10	34 950	41 253		10 288	10 423	11 433	12 476	12 944	12 688	12 293		
España	1 078	1 590	2 071	404	426	446	528	550	550			
Portugal	387	534	677	138	132	160	184	165	166	180	185	
United States	9 966	10 555	14 469	2 652	2 589	3 096	3 933	4 096	3 380	3 498	3 604	
Japan - Japon	10 069	12 136	16 235	2 959	3 376	3 640	4 082	4 458	4 083	4 167	4 294	4 181
Net / Solde												
Deutschland	-867	-321	-606	-4	-57	-324	-234	-42	-6	-177	-197	-132
France	341	111	-1 276	74	64	-360	-369	-284	-263	-280	-424	-215
Italia	-942	-943	-1 140	-108	-241	-345	-289	-144	-361	-355		
Nederland	1 525	1 980	2 411	502	542	527	596	644	647	654	656	
UEBL/BLEU	278	409	363	93	81	81	125	104	54	91	184	
United Kingdom	638	910	601	300	443	92	145	205	159	-66	-69	107
Ireland	-118	-140		:	:	:	:	:	:	:	:	:
Danmark	432	284	396	96	77	72	100	127	100	99	-148	151
EUR 9	1 287	2 289		952	909	-257	74	610	329	-35		
Ελλάδα	149	256	179	50	88	65	54	25	32	77		
EUR 10	1 436	2 545		1 002	997	-193	128	636	361	42		
España	687	574	600	121	199	81	121	191	214			
Portugal	-84	-134	-108	-36	-17	-59	-36	-5	-2	-69	-71	
United States	-943	-440	-846	19	0	-212	-519	-110	-11	-11	-11	
Japan - Japon	-3 074	-2 976	-2 676	-705	-738	-585	-647	-692	-768	-888	-915	-800

II - TABLES BY HEADING

A.2.2 Insurance on transport

II - TABLEAUX PAR RUBRIQUE

A.2.2 Assurances transport

Mio ECU

	1979	1980	1981	1980		1981				1982		
				III	IV	I	II	III	IV	I	II	III
	Credit / Crédits											
Deutschland	149	156	182	39	39	39	43	48	52	18	49	54
France	:	:	:	:	:	:	:	:	:	:	:	:
Italia	43	50	55	13	12	12	12	16	15			
Nederland	8	9	7	2	3	2	1	1	1	1	1	
UEBL/BLEU	42	49	45	13	14	12	16	16				
United Kingdom	:	:	:	:	:	:	:	:	:	:	:	:
Ireland	0	0										
Danmark	:	:	:	:	:	:	:	:	:	:	:	:
EUR 9	:	:	:	:	:	:	:	:	:	:	:	:
Ελλάδα	0	0	0	0	0	0	0	0	0	0	0	
EUR 10	:	:	:	:	:	:	:	:	:	:	:	:
España	26	40	59	7	12	12	16	15	16			
Portugal	5	7	14	2	2	2	3	5	3	4	5	
United States	0	0	0	0	0	0	0	0	0	0	0	
Japan - Japon	198	187	233	37	48	30	74	77	53	55	56	69
	Debit / Débits											
Deutschland	351	425	446	101	107	111	111	110	115	104	128	122
France	:	:	:	:	:	:	:	:	:	:	:	:
Italia	57	63	71	14	16	16	16	20	19			
Nederland	136	143	152	33	36	38	42	37	35	37	38	
UEBL/BLEU	58	64	58	15	17	17	19	22				
United Kingdom	:	:	:	:	:	:	:	:	:	:	:	:
Ireland	35	38										
Danmark	:	:	:	:	:	:	:	:	:	:	:	:
EUR 9	:	:	:	:	:	:	:	:	:	:	:	:
Ελλάδα	41	45	59	10	12	12	16	15	16	15	11	
EUR 10	:	:	:	:	:	:	:	:	:	:	:	:
España	74	111	129	26	30	28	35	31	36			
Portugal	32	43	56	11	11	14	15	13	14	21	21	
United States	0	0	0	0	0	0	0	0	0	0	0	
Japan - Japon	283	328	391	74	86	81	95	110	107	121	124	103
	Net / Solde											
Deutschland	-202	-269	-265	-62	-68	-72	-68	-62	-63	-86	-78	-68
France	:	:	:	:	:	:	:	:	:	:	:	:
Italia	-14	-13	-16	-2	-4	-4	-4	-4	-4			
Nederland	-128	-134	-146	-31	-33	-36	-40	-36	-34	-36	-37	
UEBL/BLEU	-16	-16	-13	-3	-3	-5	-3	-6				
United Kingdom	:	:	:	:	:	:	:	:	:	:	:	:
Ireland	-35	-38										
Danmark	:	:	:	:	:	:	:	:	:	:	:	:
EUR 9	:	:	:	:	:	:	:	:	:	:	:	:
Ελλάδα	-41	-45	-59	-10	-12	-12	-16	-15	-16	-15	-11	
EUR 10	:	:	:	:	:	:	:	:	:	:	:	:
España	-48	-71	-70	-19	-18	-16	-19	-15	-20			
Portugal	-27	-36	-42	-9	-9	-12	-12	-8	-11	-16	-17	
United States	0	0	0	0	0	0	0	0	0	0	0	
Japan - Japon	-85	-140	-159	-37	-38	-50	-21	-33	-53	-66	-68	-34

II - TABLES BY HEADING

II - TABLEAUX PAR RUBRIQUE

A.2.3 Travel

A.2.3 Voyages

Mio ECU

	1979	1980	1981	1980		1981				1982		
				III	IV	I	II	III	IV	I	II	III
Credit / Crédits												
Deutschland	4 232	4 721	5 691	1 597	1 069	980	1 409	1 973	1 329	1 084	1 513	1 875
France	4 979	5 928	6 518	2 011	1 280	1 135	1 752	2 234	1 397	1 191	1 846	
Italia	5 986	6 420	6 796	2 546	1 179	900	1 812	2 726	1 357	1 076		
Nederland	990	1 197	1 412	393	283	326	370	424	290	305	426	
UEBL/BLEU	1 192	1 304	1 513	407	259	308	423	432	350	309	412	
United Kingdom	4 370	4 959	5 404	1 878	1 082	884	1 277	2 061	1 181	928	1 423	2 341
Ireland	385	412		:	:	:	:	:	:	:	:	:
Danmark	959	961	1 119	353	222	157	282	436	255	201	330	497
EUR 9	23 093	25 901		9 186	5 373	4 690	7 326	10 287	6 159	5 094		
Ελλάδα	1 211	1 243	1 713	509	295	137	406	811	386	176	341	
EUR 10	24 303	27 144		9 695	5 668	4 827	7 732	11 098	6 545	5 270		
España	4 724	4 992	6 078	1 827	1 156	978	1 309	2 358	1 486			
Portugal	685	823	925	331	205	160	200	357	215	134	138	
United States	6 157	7 224	10 968	2 050	1 669	2 198	2 682	3 580	2 548	2 972	3 062	
Japan - Japon	405	459	656	111	144	111	180	198	171	143	147	194
Debit / Débits												
Deutschland	12 865	14 814	16 035	5 558	3 069	2 829	3 793	6 212	3 202	3 084	4 138	6 520
France	3 783	4 325	5 174	1 616	966	879	1 209	1 895	1 191	941	1 295	
Italia	1 100	1 374	1 498	494	302	285	380	490	342	320		
Nederland	2 909	3 359	3 278	1 370	631	647	689	1 331	606	644	707	
UEBL/BLEU	2 167	2 356	2 545	837	367	547	754	865	380	434	548	
United Kingdom	3 299	4 589	5 923	1 886	961	860	1 481	2 469	1 113	951	1 568	2 650
Ireland	375	442		:	:	:	:	:	:	:	:	:
Danmark	1 127	1 121	1 151	353	268	212	279	379	288	251	337	447
EUR 9	27 625	32 379		12 114	6 562	6 259	8 584	13 640	7 121	6 625		
Ελλάδα	221	222	326	55	62	43	74	111	100	80	74	
EUR 10	27 846	32 601		12 168	6 624	6 302	8 658	13 751	7 221	6 704		
España	672	883	911	264	216	163	222	289	243			
Portugal	180	209	223	81	50	41	49	85	50	45	46	
United States	6 873	7 476	10 333	2 476	1 621	1 926	2 650	3 711	2 122	2 423	2 497	
Japan - Japon	3 507	3 303	4 146	909	825	877	1 050	1 175	1 055	976	1 006	1 120
Net / Solde												
Deutschland	-8 633	-10 093	-10 344	-3 960	-1 999	-1 849	-2 383	-4 239	-1 872	-2 000	-2 624	-4 646
France	1 196	1 603	1 344	395	314	256	543	339	206	251	551	743
Italia	4 887	5 046	5 299	2 052	877	615	1 432	2 236	1 016	757		
Nederland	-1 919	-2 162	-1 866	-976	-348	-321	-319	-906	-316	-339	-281	
UEBL/BLEU	-975	-1 051	-1 032	-430	-108	-239	-331	-433	-29	-125	-135	
United Kingdom	1 071	370	-519	-8	121	24	-203	-407	67	-23	-146	-309
Ireland	9	-30		:	:	:	:	:	:	:	:	:
Danmark	-168	-160	-32	0	-46	-54	3	57	-33	-50	-7	50
EUR 9	-4 532	-6 478		-2 927	-1 189	-1 569	-1 258	-3 354	-962	-1 531		
Ελλάδα	990	1 021	1 388	454	233	94	332	701	286	96	266	
EUR 10	-3 542	-5 457		-2 473	-956	-1 476	-926	-2 653	-676	-1 435		
España	4 051	4 109	5 168	1 563	940	815	1 088	2 069	1 243			
Portugal	505	615	702	250	155	119	152	272	165	89	92	
United States	-717	-253	635	-427	48	272	32	-132	426	548	565	
Japan - Japon	-3 102	-2 845	-3 490	-798	-681	-766	-869	-977	-885	-833	-859	-925

II - TABLES BY HEADING

A.2.4 Investment income

II - TABLEAUX PAR RUBRIQUE

A.2.4 Revenus du capital

Mio ECU

	1979	1980	1981	1980		1981				1982		
				III	IV	I	II	III	IV	I	II	III
Credit / Crédits												
Deutschland	8 053	9 479	11 661	2 696	2 625	2 610	2 462	2 991	3 598	3 212	3 006	3 408
France	8 626	13 230	20 890	3 203	3 700	4 017	5 389	5 595	5 890	5 871	5 957	
Italia	2 676	3 839	5 257	769	1 146	984	1 465	1 297	1 497	1 461		
Nederland	5 172	7 447	10 085	2 187	1 858	1 851	2 681	2 732	2 834	2 668	3 092	
UEBL/BLEU	7 983	12 847	21 224	3 295	3 523	4 278	5 211	5 734	6 001	5 766	5 852	
United Kingdom	12 217	13 867	18 220	3 078	3 743	4 175	4 532	4 498	5 015	3 951	5 112	4 729
Ireland	407	562		:	:	:	:	:	:	:	:	:
Danmark	610	688	1 065	148	181	226	307	267	268	273	334	292
EUR 9	45 745	61 959		15 377	16 777	18 140	22 047	23 114	25 102	23 203		
Ελλάδα	153	143	209	35	23	59	46	53	51	67	29	
EUR 10	45 898	62 102		15 412	16 800	18 200	22 092	23 167	25 153	23 269		
España	901	1 100	1 565	270	280	280	387	464	441			
Portugal	74	95	139	24	30	36	27	42	34	29	29	
United States	46 773	52 270	77 135	11 676	14 586	16 890	19 507	20 380	20 513	20 318	20 937	
Japan - Japon	6 543	7 982	14 194	1 948	2 225	2 662	3 552	3 865	4 169	4 178	4 305	4 616
Debit / Débits												
Deutschland	6 816	8 213	12 075	2 690	1 666	2 894	2 713	3 653	2 816	4 347	3 502	4 032
France	7 465	11 585	20 192	2 899	3 229	4 013	4 980	5 620	5 579	5 778	6 053	
Italia	3 073	4 310	8 130	1 004	1 097	1 785	2 012	2 106	2 217	2 490		
Nederland	5 205	7 663	10 404	2 211	1 823	2 029	2 604	2 845	2 941	2 787	3 091	
UEBL/BLEU	7 723	12 901	21 406	3 214	3 569	4 236	5 344	5 712	6 113	5 885	5 905	
United Kingdom	10 834	14 316	16 370	2 986	3 802	3 598	3 976	3 881	4 915	4 040	4 552	4 120
Ireland	763	1 012		:	:	:	:	:	:	:	:	:
Danmark	1 562	1 976	2 842	521	487	614	653	742	839	722	967	827
EUR 9	43 441	61 977		15 524	15 673	19 168	22 282	24 559	25 420	26 048		
Ελλάδα	268	335	739	70	93	167	134	231	210	122	247	
EUR 10	43 709	62 312		15 595	15 766	19 335	22 415	24 790	25 630	26 170		
España	1 694	2 215	3 787	547	630	696	938	922	1 242			
Portugal	391	537	1 010	152	130	175	193	290	357	212	218	
United States	24 023	30 776	47 574	7 373	8 593	10 084	12 075	13 429	12 122	13 542	13 955	
Japan - Japon	5 063	7 383	14 881	1 827	1 966	2 894	3 605	4 315	4 105	4 057	4 181	4 410
Net / Solde												
Deutschland	1 237	1 267	-414	6	959	-284	-250	-662	782	-1 135	-496	-624
France	1 161	1 644	699	305	472	4	409	-25	310	93	-96	-94
Italia	-397	-472	-2 874	-234	49	-800	-547	-808	-720	-1 029		
Nederland	-33	-217	-320	-24	35	-178	77	-113	-108	-119	1	
UEBL/BLEU	260	-53	-182	81	-46	42	-133	21	-112	-118	-53	
United Kingdom	1 383	-449	1 850	92	-59	577	556	617	100	-89	559	610
Ireland	-355	-450		:	:	:	:	:	:	:	:	:
Danmark	-952	-1 288	-1 777	-373	-306	-388	-346	-475	-571	-448	-633	-535
EUR 9	2 304	-18		-147	1 104	-1 028	-235	-1 445	-318	-2 846		
Ελλάδα	-115	-192	-530	-35	-70	-108	-88	-178	-159	-56	-218	
EUR 10	2 189	-210		-183	1 034	-1 136	-323	-1 623	-477	-2 901		
España	-793	-1 114	-2 222	-277	-350	-415	-551	-458	-801			
Portugal	-318	-443	-872	-128	-101	-139	-166	-248	-323	-183	-189	
United States	22 750	21 494	29 562	4 303	5 994	6 806	7 432	6 951	8 391	6 776	6 983	
Japan - Japon	1 480	599	-687	121	259	-232	-53	-450	64	121	124	206

II - TABLES BY HEADING

II - TABLEAUX PAR RUBRIQUE

A.2.5 Earnings from work

A.2.5 Revenus du travail

Mio ECU

	1979	1980	1981	1980		1981				1982		
				III	IV	I	II	III	IV	I	II	III
Credit / Crédits												
Deutschland	1 637	1 748	2 063	394	462	522	504	483	553	637	592	644
France	1 111	1 289	1 472	290	365	325	366	340	441	396	404	
Italia	1 361	1 449	1 559	366	385	346	381	426	405	391		
Nederland	327	374	404	91	97	92	97	102	113	117	126	
UEBL/BLEU	417	435	460	108	105	105	109	109	136	107	109	
United Kingdom	:	:	:	:	:	:	:	:	:	:	:	:
Ireland	:	:	:	:	:	:	:	:	:	:	:	:
Danmark	:	:	:	0	0	0	0	0	0	0	0	
EUR 9	:	:	:	:	:	:	:	:	:	:	:	:
Ελλάδα	32	38	- 102	9	12	11	24	18	49	19		
EUR 10	:	:	:	:	:	:	:	:	:	:	:	:
España	70	92	125	40	24	24	18	69	15			
Portugal	24	29	42	7	7	7	7	10	17	0	0	
United States	170	197	254	46	48	61	64	55	64	77	79	
Japan - Japon	113	103	169	19	29	20	42	55	43	55	56	0
Debit / Débits												
Deutschland	2 282	2 699	3 046	651	722	698	766	783	799	877	781	845
France	1 277	1 462	1 753	357	369	393	411	466	482	424	523	
Italia	154	197	266	50	54	66	59	64	77	76		
Nederland	290	329	365	80	78	81	84	98	103	106	108	
UEBL/BLEU	294	345	355	80	89	76	88	87	105	98	104	
United Kingdom	:	:	:	:	:	:	:	:	:	:	:	:
Ireland	:	:	:	:	:	:	:	:	:	:	:	:
Danmark	:	:	:	0	0	0	0	0	0	0	0	
EUR 9	:	:	:	:	:	:	:	:	:	:	:	:
Ελλάδα	43	42	58	10	12	12	15	16	16	0		
EUR 10	:	:	:	:	:	:	:	:	:	:	:	:
España	1	4	2	1	1	1	0	0	1			
Portugal	12	23	15	7	6	3	4	3	4	0	0	
United States	339	384	497	93	96	121	117	121	128	154	158	
Japan - Japon	141	159	212	37	48	61	53	44	53	66	68	0
Net / Solde												
Deutschland	-644	-951	-983	-257	-260	-175	-261	-300	-246	-240	-189	-201
France	-166	-172	-281	-67	-4	-69	-44	-127	-41	-28	-119	-123
Italia	1 206	1 251	1 293	316	331	281	322	362	328	314		
Nederland	37	45	39	11	19	11	13	4	10	11	18	
UEBL/BLEU	123	90	104	28	17	30	21	22	32	9	4	
United Kingdom	:	:	:	:	:	:	:	:	:	:	:	:
Ireland	:	:	:	:	:	:	:	:	:	:	:	:
Danmark	:	:	:	0	0	0	0	0	0	0	0	
EUR 9	:	:	:	:	:	:	:	:	:	:	:	:
Ελλάδα	-11	-4	43	-1	1	-1	10	1	33	19		
EUR 10	:	:	:	:	:	:	:	:	:	:	:	:
España	69	88	123	39	23	23	18	69	14			
Portugal	11	6	27	0	1	4	3	7	13	0	0	
United States	-170	-187	-243	-46	-48	-61	-53	-66	-64	-77	-79	
Japan - Japon	-28	-56	-42	-19	-19	-40	-11	11	-11	-11	-11	0

II - TABLES BY HEADING

A.2.6 Government transactions n.i.e.

II - TABLEAUX PAR RUBRIQUE

A.2.6 Transactions gouvernementales n.c.a.

Mio ECU

	1979	1980	1981	1980		1981				1982		
				III	IV	I	II	III	IV	I	II	III
	Credit / Crédits											
Deutschland	4 022	4 503	5 352	1 064	1 195	1 150	1 260	1 348	1 594	1 516	1 704	1 666
France	1 092	1 532	2 336	384	395	487	650	671	529	511	493	
Italia	145	315	277	94	89	58	60	76	83	57		
Nederland	230	251	277	69	60	62	65	73	77	87	72	
UEBL/BLEU	989	1 089	1 118	301	256	279	275	273	292	274	259	
United Kingdom	1 402	1 754	2 148	464	445	566	492	575	515	614	526	506
Ireland	29	38		:	:	:	:	:	:	:	:	:
Danmark	100	96	99	26	23	16	24	27	32	36	37	30
EUR 9	8 010	9 580		2 401	2 463	2 617	2 826	3 042	3 123	3 097		
Ελλάδα	70	71	80	21	24	20	18	22	20	0		
EUR 10	8 079	9 651		2 422	2 487	2 637	2 844	3 064	3 143	3 097		
España	105	103	114	27	27	28	28	29	30			
Portugal	84	81	160	14	33	18	34	68	42	14	15	
United States	6 006	7 364	10 778	2 077	1 995	2 208	2 640	3 250	2 708	3 454	3 559	
Japan - Japon	896	1 067	1 777	278	297	333	445	461	533	636	655	583
	Debit / Débits											
Deutschland	1 154	1 344	1 397	378	234	386	267	296	448	451	430	325
France	817	889	1 148	227	233	234	243	294	376	285	284	
Italia	305	401	629	102	134	142	143	222	123	174		
Nederland	319	317	376	85	83	81	93	86	117	96	78	
UEBL/BLEU	319	320	335	77	77	77	89	70	100	114	102	
United Kingdom	1 767	1 988	1 942	505	514	449	485	477	531	579	609	592
Ireland	6	8		:	:	:	:	:	:	:	:	:
Danmark	61	88	90	19	25	23	20	23	23	32	27	26
EUR 9	4 747	5 355		1 393	1 301	1 393	1 340	1 468	1 718	1 731		
Ελλάδα	88	109	151	29	30	31	35	31	55	69		
EUR 10	4 835	5 465		1 422	1 331	1 424	1 375	1 499	1 773	1 799		
España	209	244	300	70	54	78	92	60	69			
Portugal	84	118	243	31	35	48	69	65	63	39	41	
United States	7 165	8 646	11 359	2 170	2 407	2 430	3 032	2 921	2 985	3 037	3 130	
Japan - Japon	189	187	264	37	48	50	85	77	75	55	56	69
	Net / Solde											
Deutschland	2 868	3 160	3 955	685	961	765	993	1 052	1 145	1 066	1 275	1 341
France	275	643	1 188	157	162	252	406	376	153	226	210	130
Italia	-159	-86	-351	-8	-45	-84	-83	-146	-40	-117		
Nederland	-88	-65	-99	-16	-23	-19	-28	-14	-39	-9	-6	
UEBL/BLEU	670	769	784	223	179	202	186	203	192	160	157	
United Kingdom	-365	-233	206	-42	-69	116	7	98	-16	36	-83	-85
Ireland	24	30		:	:	:	:	:	:	:	:	:
Danmark	39	8	10	6	-2	-7	4	4	9	4	10	4
EUR 9	3 262	4 225		1 007	1 162	1 225	1 486	1 574	1 405	1 366		
Ελλάδα	-18	-38	-71	-7	-6	-11	-17	-9	-35	-69		
EUR 10	3 244	4 186		1 000	1 156	1 214	1 469	1 566	1 370	1 298		
España	-105	-141	-186	-44	-27	-49	-65	-32	-39			
Portugal	0	-36	-84	-17	-3	-30	-35	3	-21	-25	-26	
United States	-1 160	-1 282	-582	-93	-412	-222	-392	329	-277	417	429	
Japan - Japon	707	880	1 512	241	249	282	360	384	458	581	599	514

II - TABLES BY HEADING

II - TABLEAUX PAR RUBRIQUE

A.2.7 Other services

A.2.7 Autres services

Mio ECU

	1979	1980	1981	1980		1981				1982		
				III	IV	I	II	III	IV	I	II	III
Credit / Crédits												
Deutschland	7 920	9 347	11 368	2 318	2 060	2 597	2 246	3 043	3 481	2 877	2 700	3 121
France	13 121	15 429	19 907	3 662	4 273	4 431	4 862	4 947	5 667	5 437	5 400	
Italia	3 869	4 194	4 843	949	1 092	1 265	1 160	1 150	1 268	1 385		
Nederland	3 749	4 021	4 583	1 162	1 062	1 058	1 051	1 251	1 227	928	1 515	
UEBL/BLEU	5 226	5 735	6 997	1 466	1 258	1 826	1 746	1 741	1 684	1 607	1 731	
United Kingdom	8 009	9 602	11 606	2 207	2 845	2 781	2 898	2 794	3 133	3 122	3 034	3 180
Ireland	106	121		:	:	:	:	:	:	:	:	:
Danmark	1 393	1 622	1 569	418	433	378	365	400	425	305	377	365
EUR 9	43 392	50 071		12 183	13 022	14 336	14 327	15 326	16 885	15 660		
Ελλάδα	702	851	998	264	253	211	243	344	206	286		
EUR 10	44 095	50 921		12 448	13 275	14 547	14 570	15 670	17 090	15 946		
España	906	1 111	1 376	286	302	337	337	410	293			
Portugal	124	189	239	53	53	50	53	63	75	72	75	
United States	6 487	7 579	9 995	1 836	2 186	2 138	2 470	2 657	2 740	2 697	2 780	
Japan - Japon	3 187	3 687	5 193	909	988	1 089	1 240	1 427	1 461	1 447	1 491	1 679
Debit / Débits												
Deutschland	9 440	10 092	12 669	2 450	2 604	2 962	2 906	3 348	3 452	3 822	3 219	3 341
France	7 679	9 886	12 930	2 323	2 764	2 897	3 205	3 355	3 472	3 590	3 653	
Italia	4 087	5 058	5 478	1 234	1 375	1 422	1 348	1 227	1 478	1 662		
Nederland	3 020	3 605	4 094	916	943	931	1 022	1 026	1 118	1 140	1 222	
UEBL/BLEU	3 611	4 579	5 251	1 055	1 327	1 229	1 180	1 385	1 458	1 342	1 208	
United Kingdom	3 223	3 821	4 462	952	1 073	1 049	1 119	1 117	1 177	1 181	1 197	1 307
Ireland	27	29		:	:	:	:	:	:	:	:	:
Danmark	669	817	867	206	261	199	213	220	236	234	277	308
EUR 9	31 756	37 886		9 136	10 347	10 689	10 993	11 678	12 391	12 970		
Ελλάδα	225	225	373	51	74	68	87	111	109	127		
EUR 10	31 981	38 111		9 187	10 421	10 756	11 080	11 789	12 500	13 097		
España	1 074	1 309	1 738	332	360	391	453	404	491			
Portugal	138	191	255	52	52	62	65	67	62	77	79	
United States	2 282	2 367	3 099	556	652	716	721	867	810	822	847	
Japan - Japon	5 921	7 308	11 825	1 818	2 110	2 602	2 820	3 064	3 348	3 114	3 209	3 382
Net / Solde												
Deutschland	-1 520	-744	-1 301	-131	-544	-365	-660	-305	29	-946	-518	-220
France	5 443	5 543	6 978	1 339	1 509	1 534	1 657	1 591	2 195	1 847	1 747	1 501
Italia	-218	-864	-636	-285	-284	-157	-189	-77	-210	-277		
Nederland	729	416	488	246	119	126	29	225	108	-212	293	
UEBL/BLEU	1 615	1 156	1 745	412	-69	597	566	356	226	265	523	
United Kingdom	4 787	5 781	7 144	1 255	1 772	1 732	1 779	1 677	1 955	1 941	1 836	1 873
Ireland	78	92		:	:	:	:	:	:	:	:	:
Danmark	723	805	701	212	172	179	152	180	190	71	99	57
EUR 9	11 637	12 184		3 047	2 675	3 647	3 334	3 648	4 493	2 690		
Ελλάδα	477	626	625	213	179	143	156	233	97	159		
EUR 10	12 114	12 810		3 261	2 854	3 790	3 490	3 881	4 590	2 849		
España	-168	-198	-362	-46	-58	-54	-116	5	-198			
Portugal	-13	-2	-16	1	1	-11	-12	-4	13	-4	-5	
United States	4 205	5 212	6 896	1 280	1 534	1 422	1 749	1 790	1 930	1 875	1 932	
Japan - Japon	-2 734	-3 621	-6 632	-909	-1 122	-1 513	-1 580	-1 636	-1 887	-1 667	-1 717	-1 702

II - TABLES BY HEADING

B. Unrequited transfers

II - TABLEAUX PAR RUBRIQUE

B. Transferts unilatéraux

Mio ECU

	1979	1980	1981	1980		1981				1982		
				III	IV	I	II	III	IV	I	II	III
Credit / Crédits												
Deutschland	4 520	4 594	4 400	1 242	947	1 358	1 013	1 043	986	1 152	1 125	1 236
France	4 035	4 441	4 800	1 094	1 225	1 060	1 221	1 290	1 229	1 303	1 185	
Italia	2 641	3 585	3 991	843	852	933	1 042	951	1 061	1 210		
Nederland	2 281	2 138	1 871	579	505	510	336	492	535	534	500	
UEBL/BLEU	1 350	1 131	1 230	271	314	251	313	394	273	362	253	
United Kingdom	2 085	2 973	4 530	669	1 023	1 796	602	815	1 317	2 402	739	1 103
Ireland	975	1 046		:	:	:	:	:	:	:	:	:
Danmark	899	383	676	199	152	148	171	173	183	144	139	183
EUR 9	18 787	20 291		4 898	5 018	6 056	4 698	5 158	5 584	7 107		
Ελλάδα	852	783	1 122	249	214	176	239	361	352	297		
EUR 10	19 640	21 074		5 146	5 232	6 233	4 937	5 520	5 936	7 404		
España	1 544	1 700	1 775	501	398	417	402	505	453			
Portugal	1 848	2 188	2 633	723	532	539	612	849	644	587	605	
United States	1 009	1 207	1 417	315	297	353	360	362	352	428	441	
Japan - Japon	283	290	402	65	86	91	95	88	117	88	90	149
Debit / Débits												
Deutschland	12 827	14 213	15 208	3 670	3 363	3 651	3 640	4 278	3 638	3 974	4 010	4 456
France	6 973	7 437	8 621	1 791	1 936	1 817	2 044	2 384	2 376	2 444	2 393	
Italia	2 311	2 711	3 367	733	636	829	783	999	759	869		
Nederland	2 874	3 022	3 212	756	777	766	783	870	792	869	882	
UEBL/BLEU	2 051	2 136	2 341	492	515	564	597	594	586	615	601	
United Kingdom	5 568	6 465	8 129	1 617	1 567	2 392	1 859	2 101	1 777	2 550	2 227	2 301
Ireland	139	171		:	:	:	:	:	:	:	:	:
Danmark	668	366	815	159	174	234	216	171	190	223	196	185
EUR 9	33 410	36 520		9 217	8 969	10 254	9 923	11 396	10 118	11 544		
Ελλάδα	3	3	3	1	1	1	1	1	1	1		
EUR 10	33 413	36 523		9 218	8 970	10 255	9 924	11 397	10 119	11 545		
España	240	222	258	70	48	51	58	82	68			
Portugal	43	30	26	10	6	5	6	7	7	7	7	
United States	5 412	6 456	7 890	1 391	2 081	1 603	1 802	2 152	2 356	2 522	2 599	
Japan - Japon	1 084	1 385	1 840	278	336	534	329	417	554	537	554	457
Net / Solde												
Deutschland	-8 307	-9 618	-10 808	-2 428	-2 416	-2 294	-2 627	-3 235	-2 652	-2 823	-2 885	-3 219
France	-2 938	-2 995	-3 820	-697	-712	-757	-823	-1 094	-1 147	-1 141	-1 208	-1 338
Italia	331	874	624	110	216	104	258	-48	303	341		
Nederland	-593	-884	-1 342	-177	-273	-256	-447	-378	-256	-335	-382	
UEBL/BLEU	-701	-1 004	-1 111	-220	-201	-313	-284	-200	-314	-253	-348	
United Kingdom	-3 483	-3 492	-3 598	-947	-544	-596	-1 257	-1 286	-460	-148	-1 488	-1 198
Ireland	836	875		:	:	:	:	:	:	:	:	:
Danmark	232	17	-140	41	-21	-86	-46	2	-6	-79	-57	-2
EUR 9	-14 623	-16 229		-4 319	-3 951	-4 198	-5 225	-6 238	-4 534	-4 438		
Ελλάδα	849	780	1 119	248	213	175	237	360	351	296		
EUR 10	-13 773	-15 448		-4 072	-3 738	-4 022	-4 988	-5 877	-4 183	-4 141		
España	1 304	1 478	1 517	430	350	366	343	423	385			
Portugal	1 805	2 158	2 606	713	526	534	605	842	636	580	598	
United States	-4 403	-5 249	-6 473	-1 076	-1 784	-1 250	-1 442	-1 790	-2 004	-2 094	-2 158	
Japan - Japon	-801	-1 095	-1 438	-213	-249	-444	-233	-329	-437	-450	-463	-308

II - TABLES BY HEADING

II - TABLEAUX PAR RUBRIQUE

B.1 Private transfers

B.1 Transferts privés

Mio ECU

	1979	1980	1981	1980		1981				1982		
				III	IV	I	II	III	IV	I	II	III
Credit / Crédits												
Deutschland	257	355	442	93	91	97	98	118	130	89	111	127
France	1 056	1 149	1 216	291	296	286	324	308	298	287	292	
Italia	1 188	1 306	1 579	340	349	348	390	432	408	396		
Nederland	228	256	300	64	69	73	65	75	87	101	88	
UEBL/BLEU	453	515	581	133	133	141	143	149	148	146	135	
United Kingdom	1 232	1 353	1 525	340	365	346	377	402	399	436	456	483
Ireland	70	93		:	:	:	:	:	:	:	:	:
Danmark	47	23	67	15	9	12	13	21	20	16	14	22
EUR 9	4 531	5 048		1 276	1 311	1 304	1 410	1 504	1 491	1 473		
Ελλάδα	852	783	975	249	214	176	216	332	256	246		
EUR 10	5 383	5 832		1 524	1 525	1 481	1 626	1 836	1 747	1 719		
España	1 541	1 700	1 775	501	398	417	402	505	453			
Portugal	1 844	2 182	2 633	718	532	539	612	849	644	587	605	
United States	990	1 198	1 396	315	297	343	339	362	352	351	362	
Japan - Japon	236	234	328	56	67	61	85	77	96	77	79	114
Debit / Débits												
Deutschland	3 742	4 263	4 862	1 223	1 114	973	1 076	1 562	1 251	1 090	1 218	1 555
France	2 732	2 909	3 263	869	689	691	810	993	768	747	838	
Italia	154	318	314	88	72	54	102	57	100	69		
Nederland	675	847	930	235	223	204	220	268	239	227	231	
UEBL/BLEU	698	783	900	189	191	205	219	235	241	237	211	
United Kingdom	1 538	1 812	2 025	454	477	513	513	498	501	525	531	550
Ireland	2	4		:	:	:	:	:	:	:	:	:
Danmark	83	87	177	23	30	46	71	30	28	23	28	29
EUR 9	9 624	11 022		3 082	2 795	2 687	3 011	3 643	3 128	2 919		
Ελλάδα	3	3	3	1	1	1	1	1	1	1		
EUR 10	9 626	11 025		3 083	2 796	2 688	3 012	3 644	3 129	2 920		
España	223	218	252	70	48	51	52	82	68			
Portugal	43	30	26	10	6	5	6	7	7	7	7	
United States	1 603	1 769	1 967	427	518	424	498	494	565	581	599	
Japan - Japon	405	402	508	111	105	121	127	121	139	121	124	114
Net / Solde												
Deutschland	-3 485	-3 909	-4 420	-1 130	-1 023	-876	-979	-1 444	-1 121	-1 001	-1 108	-1 428
France	-1 676	-1 760	-2 047	-579	-393	-405	-486	-685	-470	-460	-546	-505
Italia	1 034	988	1 265	252	277	294	288	376	308	327		
Nederland	-447	-591	-631	-171	-154	-131	-155	-193	-152	-126	-143	
UEBL/BLEU	-245	-268	-318	-56	-58	-63	-76	-87	-92	-91	-75	
United Kingdom	-306	-459	-501	-114	-112	-167	-136	-96	-102	-89	-75	-67
Ireland	68	89		:	:	:	:	:	:	:	:	:
Danmark	-36	-64	-110	-8	-21	-34	-58	-9	-7	-7	-13	-7
EUR 9	-5 093	-5 973		-1 806	-1 484	-1 383	-1 601	-2 138	-1 637	-1 446		
Ελλάδα	849	780	972	248	213	175	215	331	255	245		
EUR 10	-4 243	-5 193		-1 559	-1 271	-1 207	-1 386	-1 808	-1 382	-1 200		
España	1 317	1 482	1 523	431	350	366	350	423	385			
Portugal	1 801	2 152	2 606	708	526	534	605	842	636	580	598	
United States	-613	-571	-571	-111	-221	-81	-159	-132	-213	-230	-237	
Japan - Japon	-170	-168	-180	-56	-38	61	-42	-44	-43	-44	-45	0

II - TABLES BY HEADING

II - TABLEAUX PAR RUBRIQUE

B.2 Official transfers

B.2 Transferts publics

Mio ECU

	1979	1980	1981	1980		1981				1982		
				III	IV	I	II	III	IV	I	II	III
				Credit / Crédits								
Deutschland	4 263	4 240	3 957	1 149	856	1 261	915	925	856	1 062	1 014	1 109
France	2 979	3 292	3 584	803	928	774	898	982	931	1 016	893	
Italia	1 454	2 279	2 411	503	503	585	651	519	653	814		
Nederland	2 053	1 882	1 571	515	436	437	271	417	448	433	412	
UEBL/BLEU	897	617	649	138	181	110	170	245	124	216	117	
United Kingdom	853	1 620	3 006	330	658	1 450	226	413	918	1 966	282	621
Ireland	905	954		:	:	:	:	:	:	:	:	:
Danmark	852	359	609	185	144	136	158	153	163	127	125	161
EUR 9	14 257	15 243		3 622	3 707	4 752	3 288	3 654	4 093	5 634		
Ελλάδα	0	0	147	0	0	0	22	30	96	51	151	
EUR 10	14 257	15 243		3 622	3 707	4 752	3 311	3 684	4 189	5 685		
España	4	0	0	0	0	0	0	0	0			
Portugal	4	6	0	6	0	0	0	0	0	0	0	
United States	19	9	21	0	0	10	21	0	0	77	79	
Japan - Japon	47	56	74	9	19	30	11	11	21	11	11	34
Debit / Débits												
Deutschland	9 085	9 950	10 345	2 447	2 249	2 679	2 563	2 716	2 387	2 884	2 792	2 901
France	4 241	4 528	5 358	922	1 247	1 126	1 234	1 390	1 608	1 697	1 555	
Italia	2 156	2 393	3 053	644	564	775	681	942	659	800		
Nederland	2 199	2 175	2 282	521	554	562	564	602	553	641	651	
UEBL/BLEU	1 353	1 353	1 442	303	324	360	378	358	346	379	390	
United Kingdom	4 030	4 653	6 103	1 163	1 091	1 879	1 347	1 603	1 276	2 025	1 696	1 751
Ireland	137	167		:	:	:	:	:	:	:	:	:
Danmark	585	279	639	135	144	188	145	142	162	200	168	157
EUR 9	23 786	25 498		6 135	6 173	7 567	6 912	7 754	6 990	8 626		
Ελλάδα	0	0	0	0	0	0	0	0	0	0	0	
EUR 10	23 786	25 498		6 135	6 173	7 567	6 912	7 754	6 990	8 626		
España	17	4	6	1	0	0	6	0	0			
Portugal	0	0	0	0	0	0	0	0	0	0	0	
United States	3 809	4 688	5 923	965	1 563	1 180	1 304	1 658	1 791	1 941	2 000	
Japan - Japon	679	983	1 333	167	230	413	201	296	416	417	429	343
Net / Solde												
Deutschland	-4 822	-5 710	-6 388	-1 298	-1 393	-1 418	-1 648	-1 791	-1 531	-1 822	-1 778	-1 791
France	-1 262	-1 236	-1 774	-119	-319	-352	-336	-409	-677	-681	-662	-834
Italia	-703	-114	-641	-142	-61	-190	-30	-423	-5	14		
Nederland	-146	-293	-711	-6	-118	-125	-293	-185	-105	-209	-239	
UEBL/BLEU	-456	-736	-793	-165	-143	-250	-209	-113	-221	-163	-273	
United Kingdom	-3 177	-3 033	-3 098	-833	-432	-429	-1 121	-1 190	-358	-59	-1 414	-1 131
Ireland	768	786		:	:	:	:	:	:	:	:	:
Danmark	268	80	-30	49	0	-51	13	11	1	-72	-43	4
EUR 9	-9 530	-10 255		-2 513	-2 467	-2 815	-3 624	-4 099	-2 897	-2 992		
Ελλάδα	0	0	147	0	0	0	22	30	96	51	151	
EUR 10	-9 530	-10 255		-2 513	-2 467	-2 815	-3 602	-4 070	-2 801	-2 941		
España	-13	-4	-6	-1	0	0	-6	0	0			
Portugal	4	6	0	6	0	0	0	0	0	0	0	
United States	-3 790	-4 679	-5 902	-965	-1 563	-1 170	-1 283	-1 658	-1 791	-1 864	-1 921	
Japan - Japon	-632	-926	-1 259	-158	-211	-383	-191	-285	-394	-406	-418	-308

II - TABLES BY HEADING

C. Current account (A+B)

II - TABLEAUX PAR RUBRIQUE

C. Balance courante (A+B)

Mio ECU

	1979	1980	1981	1980		1981				1982		
				III	IV	I	II	III	IV	I	II	III
Credit / Crédits												
Deutschland	156 810	174 522	202 098	42 719	44 277	45 219	47 835	51 429	57 614	55 820	56 906	56 132
France	121 553	144 228	176 300	34 079	38 387	39 706	45 682	43 457	47 454	45 350	46 855	
Italia	72 007	79 266	94 483	19 476	20 424	20 598	23 623	24 552	25 589	25 195		
Nederland	61 308	71 151	83 759	17 589	18 353	19 118	20 691	21 024	22 999	23 025	23 459	
UEBL/BLEU	57 153	67 465	80 840	15 937	17 316	18 618	20 563	20 626	21 032	21 207	22 176	
United Kingdom	99 793	122 570	145 323	30 196	33 263	34 851	35 582	36 596	38 294	37 067	37 919	39 239
Ireland	7 290	8 531		:	:	:	:	:	:	:	:	:
Danmark	16 363	17 731	21 462	4 476	4 701	4 927	5 401	5 464	5 688	5 530	5 833	5 708
EUR 9	592 277	685 465		164 471	176 721	183 037	199 377	203 149	218 669	213 194		
Ελλάδα	6 454	6 803	9 386	2 000	1 796	1 780	2 454	2 836	2 357	2 250		
EUR 10	598 731	692 267		166 471	178 518	184 817	201 831	205 986	221 027	215 444		
España	23 402	26 067	32 224	6 559	7 127	6 196	7 893	9 530	8 738			
Portugal	5 736	7 109	8 361	1 998	1 833	1 741	2 040	2 429	2 178	1 938	1 997	
United States	210 202	247 228	335 998	58 280	67 244	75 647	86 627	88 022	86 112	86 712	89 354	
Japan - Japon	92 387	114 093	170 590	28 583	33 680	35 797	42 672	46 745	45 780	43 674	45 005	46 419
Debit / Débits												
Deutschland	161 163	186 228	208 491	47 766	46 029	48 799	50 185	55 915	53 592	56 586	56 329	58 287
France	117 766	147 230	180 564	35 244	39 089	41 669	44 684	45 043	49 168	47 938	50 460	
Italia	68 008	86 236	101 786	20 239	22 245	24 694	26 056	24 893	26 105	28 754		
Nederland	62 803	73 141	80 994	18 516	18 425	18 352	20 308	21 177	21 187	21 202	22 136	
UEBL/BLEU	59 352	71 235	85 935	16 790	18 330	19 592	22 050	21 829	22 463	22 266	23 235	
United Kingdom	101 038	117 491	134 154	28 253	29 095	30 283	32 654	35 887	35 331	35 391	37 232	37 086
Ireland	8 517	9 718		:	:	:	:	:	:	:	:	:
Danmark	18 535	19 518	23 135	4 745	5 004	5 412	5 666	5 718	6 349	6 213	6 477	6 237
EUR 9	597 182	710 799		171 552	178 218	188 801	201 602	210 462	214 196	218 350		
Ελλάδα	7 832	8 396	11 524	1 983	2 355	2 416	3 053	3 015	3 069	2 848		
EUR 10	605 014	719 195		173 535	180 573	191 217	204 655	213 477	217 265	221 198		
España	22 562	29 784	36 654	7 109	7 925	7 793	9 720	8 841	10 353			
Portugal	5 778	7 875	10 673	2 053	1 988	2 493	2 797	2 649	2 738	2 875	2 963	
United States	210 560	246 133	332 253	58 270	64 799	73 186	84 888	89 833	84 961	85 978	88 597	
Japan - Japon	98 723	121 803	165 989	29 307	33 219	37 430	41 357	43 330	44 064	44 507	45 864	43 414
Net / Solde												
Deutschland	-4 353	-11 706	-6 392	-5 047	-1 752	-3 579	-2 350	-4 486	4 022	-765	577	-2 154
France	3 788	-3 002	-4 265	-1 165	-703	-1 963	999	-1 586	-1 714	-2 588	-3 605	-3 884
Italia	3 999	-6 970	-7 303	-763	-1 821	-4 096	-2 433	-341	-517	-3 560		
Nederland	-1 495	-1 990	2 765	-927	-72	766	383	-153	1 811	1 823	1 323	
UEBL/BLEU	-2 200	-3 770	-5 095	-854	-1 014	-974	-1 487	-1 203	-1 431	-1 059	-1 060	
United Kingdom	-1 244	5 079	11 169	1 943	4 168	4 568	2 928	710	2 963	1 676	687	2 152
Ireland	-1 227	-1 187		:	:	:	:	:	:	:	:	:
Danmark	-2 172	-1 787	-1 673	-269	-303	-485	-265	-254	-661	-683	-644	-529
EUR 9	-4 905	-25 334		-7 081	-1 496	-5 764	-2 225	-7 313	4 474	-5 156		
Ελλάδα	-1 378	-1 594	-2 139	18	-559	-636	-599	-179	-712	-597		
EUR 10	-6 283	-26 927		-7 064	-2 055	-6 400	-2 824	-7 492	3 762	-5 754		
España	840	-3 717	-4 431	-550	-798	-1 596	-1 827	690	-1 615			
Portugal	-41	-766	-2 312	-56	-155	-751	-757	-220	-560	-938	-966	
United States	-358	1 095	3 744	9	2 445	2 460	1 739	-1 812	1 151	735	757	
Japan - Japon	-6 336	-7 710	4 601	-723	460	-1 634	1 315	3 415	1 716	-833	-859	3 005

II - TABLES BY HEADING

D. Capital excluding reserves

II - TABLEAUX PAR RUBRIQUE

D. Capitaux à l'exclusion des réserves

Mio ECU

	1979	1980	1981	1980		1981				1982		
				III	IV	I	II	III	IV	I	II	III
Assets / Avoirs												
Deutschland	-13 543	-19 351	-21 932	35	-8 949	-5 391	-3 296	-3 528	-9 717	-3 391	-2 514	-2 298
France	-21 712	-24 585	-17 765	-2 589	-15 677	1 344	-2 769	-3 422	-12 918	3 013	-981	
Italia	-9 016	2 606	-5 419	1 009	1 226	-1 256	-1 145	-1 317	-1 688			
Nederland	-9 990	-8 359	-10 589	-1 631	-2 830	-3 507	-3 355	-1 600	-2 090	-3 269	-408	
UEBL/BLEU	-24 619	-23 366		-4 089	-3 588	-8 063	-2 832	79				
United Kingdom	-58 888	-70 397	-93 086	-8 406	-27 985	-26 773	-17 577	-25 928	-22 808	-20 955	-1 080	-33 293
Ireland	-517	-723		:	:	:	:	:	:	:	:	:
Danmark	-866	-431	-1 236	221	-327	-153	-437	-351	-305	-689	-60	
EUR 9	-139 151	-144 606		-15 451	-58 130	-43 800	-31 411	-36 067				
Ελλάδα	-242	-286	0	-83	-4	0	0	0	0	0		
EUR 10	-139 393	-144 892		-15 534	-58 134	-43 800	-31 411	-36 067				
España	-686	-664	-784	10	-133	-112	-195	-177	-302			
Portugal	-361	-194	12	-176	-84	185	-4	-110	-72	159	164	
United States	-45 680	-56 808	-93 328	-12 650	-18 077	-15 277	-18 309	-16 504	-43 520	-30 582	-31 514	
Japan - Japon	-18 168	-18 836	-35 358	-8 328	-5 111	-11 364	-838	-17 174	-6 152	-14 693	-15 141	-15 915
Liabilities / Engagements												
Deutschland	16 969	24 984	24 294	4 336	11 306	11 964	4 126	5 327	2 877	3 127	4 055	3 779
France	18 837	30 696	19 389	4 063	17 983	2 299	-3 126	1 930	18 286	-1 397	2 064	
Italia	7 584	6 837	15 905	590	2 226	2 917	4 751	4 155	4 057			
Nederland	11 084	12 210	7 992	2 471	4 266	2 616	1 677	1 661	2 037	2 212	-1 536	
UEBL/BLEU	26 261	27 060		4 963	4 084	7 628	4 573	188				
United Kingdom	61 980	65 562	76 929	7 317	24 923	19 300	11 742	23 299	22 588	20 798	1 270	32 820
Ireland	1 260	2 382		:	:	:	:	:	:	:	:	:
Danmark	3 195	2 633	2 486	558	733	597	687	358	839	1 191	886	
EUR 9	147 170	172 364		24 299	65 520	47 321	24 431	36 917				
Ελλάδα	1 243	2 064	1 624	415	710	234	272	631	502	471		
EUR 10	148 413	174 428		24 713	66 229	47 555	24 703	37 548				
España	4 037	4 435	6 116	1 109	889	1 417	2 357	1 115	1 213			
Portugal	12	81	1 066	71	114	301	39	430	301	226	233	
United States	27 568	40 049	70 218	8 968	19 093	6 806	11 789	16 537	35 641	25 198	25 966	
Japan - Japon	13 143	32 432	33 602	9 803	6 579	13 593	954	13 364	5 576	12 204	12 576	9 254
Net / Solde												
Deutschland	3 426	5 633	2 362	4 371	2 357	6 573	830	1 798	-6 839	-264	1 541	1 481
France	-2 875	6 111	1 624	1 473	2 305	3 643	-5 895	-1 492	5 368	1 615	1 083	
Italia	-1 433	9 443	10 486	1 600	3 452	1 661	3 606	2 838	2 370	355		
Nederland	1 094	3 851	-2 596	840	1 436	-891	-1 678	61	-53	-1 058	-1 944	
UEBL/BLEU	1 642	3 693		874	496	-435	1 741	267				
United Kingdom	3 091	-4 834	-16 157	-1 089	-3 062	-7 473	-5 835	-2 629	-220	-157	190	-474
Ireland	743	1 659		:	:	:	:	:	:	:	:	:
Danmark	2 330	2 202	1 249	779	406	444	250	7	534	502	826	
EUR 9	8 019	27 758		8 848	7 390	3 521	-6 981	850				
Ελλάδα	1 000	1 778	1 624	332	706	234	272	631	502	471		
EUR 10	9 019	29 536		9 180	8 096	3 755	-6 708	1 481				
España	3 351	3 771	5 333	1 119	756	1 305	2 162	938	912			
Portugal	-349	-112	1 078	-105	30	486	35	321	228	385	397	
United States	-18 112	-16 759	-23 110	-3 682	1 017	-8 470	-6 520	33	-7 879	-5 384	-5 548	
Japan - Japon	-5 025	13 596	-1 756	1 475	1 467	2 228	117	-3 810	-576	-2 489	-2 565	-6 661

II - TABLES BY HEADING

D.1 Direct investment

II - TABLEAUX PAR RUBRIQUE

D.1 Investissements directs

Mio ECU

	1979	1980	1981	1980		1981				1982		
				III	IV	I	II	III	IV	I	II	III
Assets / Avoirs												
Deutschland	-3 239	-3 200	-4 246	-539	-909	-963	-1 188	-872	-1 223	-908	-794	-978
France	-1 440	-2 257	-4 134	-365	-827	-615	-283	-1 332	-1 903	-757	-690	
Italia	-397	-543	-1 263	-58	-260	-167	-159	-210	-711			
Nederland	-1 747	-2 144	-2 923	-574	-500	-387	-865	-683	-1 000	-764	-406	
UEBL/BLEU	-816	-45		40	-319	43	271	-212	-131	-9	277	
United Kingdom	-4 321	-5 787	-9 297	-845	-1 080	-2 296	-1 997	-2 120	-2 884	-2 021	-1 545	-1 524
Ireland	0	0		:	:	:	:	:	:	:	:	:
Danmark	0	-140	-126	-39	-49	-23	-33	-66	-6	-38	-45	
EUR 9	-11 959	-14 116		-2 381	-3 943	-4 408	-4 254	-5 494	-7 858			
Ελλάδα	0	0	0	0	0	0	0	0	0	0		
EUR 10	-11 959	-14 116		-2 381	-3 943	-4 408	-4 254	-5 494	-7 858			
España	-161	-224	-243	-58	-55	-53	-49	-51	-91			
Portugal	6	-10	-17	-2	-1	-4	-2	-1	-10	-5	-6	
United States	-18 423	-13 867	-7 710	-2 486	-5 255	-1 765	-4 665	-516	-704	-526	-542	
Japan - Japon	-2 112	-1 722	-4 410	-464	-393	-958	-1 145	-1 175	-1 141	-1 053	-1 085	-1 394
Liabilities / Engagements												
Deutschland	1 203	844	1 648	255	137	355	950	419	-76	380	419	689
France	1 987	2 393	2 178	420	889	491	505	453	730	306	319	
Italia	264	423	1 032	28	147	115	181	231	493			
Nederland	936	1 152	1 160	-159	714	55	259	316	541	-318	-79	
UEBL/BLEU	736	1 046		255	350	207	542	242	428	58	503	
United Kingdom	2 834	4 331	1 570	654	1 631	-545	1 380	-4	738	1 133	188	577
Ireland	246	206		:	:	:	:	:	:	:	:	:
Danmark	75	76	90	-3	46	4	5	-4	85	27	25	
EUR 9	8 281	10 472		1 450	3 914	682	3 822	1 653	2 939			
Ελλάδα	447	484	466	128	166	110	108	143	109	85		
EUR 10	8 728	10 956		1 578	4 080	792	3 930	1 795	3 048			
España	1 020	1 073	1 535	269	280	303	407	426	403			
Portugal	58	113	157	31	38	28	25	45	59	32	33	
United States	8 655	9 834	19 260	2 115	2 417	2 390	4 071	4 337	8 572	1 129	1 164	
Japan - Japon	179	206	169	56	58	40	-32	77	96	11	11	160
Net / Solde												
Deutschland	-2 036	-2 355	-2 598	-284	-772	-608	-238	-453	-1 299	-528	-375	-289
France	547	136	-1 956	55	62	-124	222	-879	-1 174	-451	-371	
Italia	-134	-120	-232	-31	-113	-52	22	22	-218	-12		
Nederland	-810	-992	-1 764	-734	214	-332	-606	-367	-459	-1 082	-485	
UEBL/BLEU	-80	1 002		295	30	250	813	30	297	49	780	
United Kingdom	-1 487	-1 456	-7 728	-191	552	-2 841	-617	-2 124	-2 145	-889	-1 357	-947
Ireland	246	206		:	:	:	:	:	:	:	:	:
Danmark	75	-65	-36	-42	-3	-19	-28	-70	79	-11	-20	
EUR 9	-3 678	-3 644		-931	-29	-3 726	-432	-3 842	-4 919	-2 924		
Ελλάδα	447	484	466	128	166	110	108	143	109	85		
EUR 10	-3 231	-3 160		-803	137	-3 616	-324	-3 699	-4 810	-2 838		
España	859	850	1 291	211	225	249	358	376	312			
Portugal	63	103	140	29	37	24	23	44	49	26	27	
United States	-9 768	-4 033	11 550	-371	-2 839	625	-594	3 821	7 868	603	621	
Japan - Japon	-1 933	-1 516	-4 241	-408	-336	-918	-1 177	-1 098	-1 045	-1 042	-1 073	-1 234

II - TABLES BY HEADING

D.2 Portfolio investment

II - TABLEAUX PAR RUBRIQUE

D.2 Investissements de portefeuille

Mio ECU

	1979	1980	1981	1980		1981				1982		
				III	IV	I	II	III	IV	I	II	III
Assets / Avoirs												
Deutschland	-1 187	-3 058	-2 460	-368	-898	-776	-653	-282	-750	-1 586	-1 797	-448
France	-1 379	-1 497	-1 964	-461	-588	-114	-1 309	-407	-133	-239	-173	
Italia	36	-295	-505	-142	-80	-101	-176	-167	-62			
Nederland	357	121	-50	27	-75	62	-90	83	-108	-211	-573	
UEBL/BLEU	-342	-576		-214	-127	-209	-71	-141	-621	-323	-293	
United Kingdom	-1 406	-5 346	-7 379	-1 807	-2 170	-2 528	-1 790	-1 227	-1 832	-2 813	-2 238	-1 887
Ireland	1	-27		:	:	:	:	:	:	:	:	:
Danmark	0	-8	-16	6	0	-4	-6	-7	2	-15	-26	
EUR 9	-3 921	-10 688		-2 959	-3 938	-3 672	-4 096	-2 149	-3 504			
Ελλάδα	0	0	0	0	0	0	0	0	0	0		
EUR 10	-3 921	-10 688		-2 959	-3 938	-3 672	-4 096	-2 149	-3 504			
España	-11	-10	-11	-1	-2	-4	-2	0	-4			
Portugal	1	1	5	0	1	2	1	0	2	0	0	
United States	-3 422	-2 526	-4 918	-658	-326	-373	-1 357	-604	-2 623	-515	-531	
Japan - Japon	-4 290	-2 676	-7 932	-1 642	-748	-1 039	-2 279	-2 141	-2 559	-3 553	-3 661	-1 645
Liabilities / Engagements												
Deutschland	2 340	343	387	151	-54	9	288	604	-514	-256	-10	587
France	179	1 656	1 510	247	663	473	307	83	647	1 408	1 991	
Italia	45	-371	141	-20	-23	101	-110	-2	150			
Nederland	1 554	2 151	1 002	1 039	500	140	332	163	372	7	387	
UEBL/BLEU	44	-23		-9	-28	-17	-7	-25	0	21	-22	
United Kingdom	2 360	2 447	588	889	-53	-24	-304	205	712	-160	-185	-356
Ireland	-145	92		:	:	:	:	:	:	:	:	:
Danmark	0	-52	76	26	38	-40	56	47	19	14	10	
EUR 9	6 376	6 242		2 324	1 042	641	562	1 074	1 388			
Ελλάδα	0	0	0	0	0	0	0	0	0	0		
EUR 10	6 376	6 242		2 324	1 042	641	562	1 074	1 388			
España	73	10	104	5	16	24	31	41	9			
Portugal	-3	-7	-2	2	-3	-1	-5	0	4	2	2	
United States	3 913	10 171	18 974	2 291	3 203	6 222	5 364	4 425	2 847	6 108	6 294	
Japan - Japon	3 375	9 441	14 701	4 090	2 110	5 798	-265	4 908	4 211	1 886	1 943	2 616
Net / Solde												
Deutschland	1 153	-2 715	-2 073	-217	-952	-767	-365	322	-1 264	-1 841	-1 807	139
France	-1 200	159	-454	-214	75	358	-1 002	-324	514	1 170	1 818	
Italia	81	-667	-364	-162	-103	-1	-286	-170	88	0		
Nederland	1 911	2 272	953	1 067	425	201	242	246	265	-203	-186	
UEBL/BLEU	-298	-599		-223	-156	-226	-78	-167	-621	-302	-315	
United Kingdom	953	-2 899	-6 790	-919	-2 224	-2 553	-2 094	-1 023	-1 120	-2 974	-2 423	-2 243
Ireland	-144	65		:	:	:	:	:	:	:	:	:
Danmark	0	-61	60	32	38	-44	50	41	21	-1	-16	
EUR 9	2 455	-4 446		-636	-2 896	-3 031	-3 533	-1 075	-2 116	-4 152		
Ελλάδα	0	0	0	0	0	0	0	0	0	0		
EUR 10	2 455	-4 446		-636	-2 896	-3 031	-3 533	-1 075	-2 116	-4 152		
España	61	0	93	4	14	20	29	41	4			
Portugal	-2	-6	3	2	-2	1	-4	0	6	2	2	
United States	490	7 645	14 056	1 632	2 877	5 848	4 007	3 821	224	5 592	5 763	
Japan - Japon	-915	6 765	6 769	2 448	1 362	4 759	-2 544	2 767	1 653	-1 667	-1 717	971

II - TABLES BY HEADING

D.3 Other long-term capital

II - TABLEAUX PAR RUBRIQUE

D.3 Autres capitaux à long terme

Mio ECU

	1979	1980	1981	1980		1981				1982		
				III	IV	I	II	III	IV	I	II	III
Assets / Avoirs												
Deutschland	-3 896	-5 434	-4 696	-1 042	-1 841	-315	-1 552	-853	-1 976	-1 064	-898	-1 026
France	-5 589	-7 713	-8 056	-1 979	-2 463	-1 577	-1 446	-2 671	-2 363	-1 072	-3 604	
Italia	-968	-1 399	-1 099	-397	-254	-103	-512	-167	-310			
Nederland	-2 618	-1 932	-2 468	-477	-774	-578	-622	-567	-704	-453	-990	
UEBL/BLEU	-2 307	-604		223	-44	-520	-234	97	-277	-367	2	
United Kingdom	-4 827	-3 515	-4 133	-802	-1 028	-1 069	-1 341	-777	-946	-1 305	-751	-898
Ireland	-262	-361		:	:	:	:	:	:	:	:	:
Danmark	0	0	0	0	0	0	0	0	0	0	0	
EUR 9	-20 468	-20 958		-4 474	-6 404	-4 162	-5 708	-4 938	-6 576			
Ελλάδα	0	0	0	0	0	0	0	0	0	0		
EUR 10	-20 468	-20 958		-4 474	-6 404	-4 162	-5 708	-4 938	-6 576			
España	-236	-364	-589	78	-111	-58	-147	-208	-180			
Portugal	14	-21	-13	-4	-16	-4	6	-11	-4	2	2	
United States	-2 536	-4 707	-3 860	-1 280	-700	-827	-647	-1 790	-629	-1 765	-1 819	
Japan - Japon	-5 497	-3 378	-8 250	-501	-1 323	-1 694	-1 315	-2 701	-2 591	-2 577	-2 655	-4 113
Liabilities / Engagements												
Deutschland	9 555	13 012	13 040	1 939	4 988	3 011	3 601	3 586	2 842	137	237	1 274
France	2 608	1 299	2 276	-67	520	715	-159	55	1 666	207	1 014	
Italia	787	4 754	9 538	1 224	1 263	1 552	3 299	1 449	3 188			
Nederland	239	625	1 311	170	166	220	120	1 230	-279	206	198	
UEBL/BLEU	2 937	3 084		50	714	1 528	1 719	520	1 740	1 033	807	
United Kingdom	2 730	2 032	1 632	-326	536	1 371	-1 669	768	1 162	438	1 773	701
Ireland	624	777		:	:	:	:	:	:	:	:	:
Danmark	1 481	1 953	1 187	647	131	331	180	352	325	377	626	
EUR 9	20 961	27 536		3 638	8 318	8 728	7 090	7 961	10 644			
Ελλάδα	522	954	968	112	429	208	45	457	268	43		
EUR 10	21 483	28 491		3 751	8 747	8 935	7 135	8 417	10 912			
España	1 615	2 534	2 960	712	533	812	1 296	659	183			
Portugal	459	432	983	244	167	171	282	433	106	253	261	
United States	754	552	1 491	65	-384	746	64	-77	736	614	633	
Japan - Japon	-867	-178	-243	-83	-29	-91	-74	-132	32	-11	-11	69
Net / Solde												
Deutschland	5 658	7 578	8 344	897	3 147	2 696	2 048	2 733	867	-927	-661	248
France	-2 982	-6 414	-5 780	-2 046	-1 943	-862	-1 605	-2 616	-697	-865	-2 589	
Italia	-181	3 355	8 439	828	1 009	1 449	2 787	1 281	2 878	1 211		
Nederland	-2 379	-1 307	-1 157	-307	-607	-357	-502	663	-983	-247	-792	
UEBL/BLEU	630	2 480		274	670	1 008	1 485	617	1 462	666	809	
United Kingdom	-2 097	-1 482	-2 501	-1 128	-493	302	-3 010	-9	216	-867	1 021	-198
Ireland	362	415		:	:	:	:	:	:	:	:	:
Danmark	1 481	1 953	1 187	647	131	331	180	352	325	377	626	
EUR 9	493	6 578		-835	1 915	4 566	1 382	3 023	4 068	-651		
Ελλάδα	522	954	968	112	429	208	45	457	268	43		
EUR 10	1 015	7 532		-723	2 343	4 773	1 427	3 479	4 335	-609		
España	1 379	2 170	2 371	790	422	753	1 148	451	3			
Portugal	473	412	970	240	151	167	288	422	101	255	263	
United States	-1 782	-4 155	-2 369	-1 215	-1 084	-81	-583	-1 867	107	-1 151	-1 186	
Japan - Japon	-6 364	-3 556	-8 493	-584	-1 352	-1 785	-1 389	-2 833	-2 559	-2 588	-2 667	-4 044

II - TABLES BY HEADING

D.3.1 Official sector long-term

II - TABLEAUX PAR RUBRIQUE

D.3.1 Secteur officiel à long terme

Mio ECU

	1979	1980	1981	1980		1981				1982		
				III	IV	I	II	III	IV	I	II	III
Assets / Avoirs												
Deutschland	-961	-909	-1 558	-341	-711	-213	-301	-341	-704	-395	-316	-611
France	-292	-663	-765	-151	-267	-103	-229	-194	-238	-228	-313	
Italia	-76	-168	-131	1	-132	-5	-62	1	-63			
Nederland	-347	3	-225	-1	-33	-117	-86	24	-45	-31	-128	
UEBL/BLEU	-110	-75		-31	-18	-2	-24	-21	-56	-19	-20	
United Kingdom	-16	789	235	110	415	199	-80	107	10	-329	-27	-5
Ireland	0	0		:	:	:	:	:	:	:	:	:
Danmark	0	0	0	0	0	0	0	0	0	0	0	
EUR 9	-1 803	-1 023		-413	-746	-240	-783	-425	-1 095			
Ελλάδα	0	0	0	0	0	0	0	0	0	0		
EUR 10	-1 803	-1 023		-413	-746	-240	-783	-425	-1 095			
España	26	21	-24	-28	-6	7	-18	-18	4			
Portugal	3	-22	-26	-5	-18	-14	0	-12	0	0	0	
United States	-2 385	-4 622	-4 336	-1 067	-1 007	-1 281	-869	-1 471	-714	-1 919	-1 977	
Japan - Japon	-1 970	-1 946	-3 300	-417	-969	-696	-763	-714	-1 130	-713	-734	-2 753
Liabilities / Engagements												
Deutschland	358	9 121	8 680	1 360	4 365	2 468	3 018	1 704	1 490	724	447	987
France	-223	-127	-56	-6	19	-91	18	22	-4	91	126	
Italia	1 116	2 759	4 162	674	1 097	695	1 963	247	1 238			
Nederland	1	1	11	2	-1	0	3	0	9	-0	-2	
UEBL/BLEU	987	2 006		485	40	855	926	819	1 278	1 008	1 044	
United Kingdom	-51	-1 062	-2 327	-755	-349	34	-1 731	-518	-112	2	4	73
Ireland	624	777		:	:	:	:	:	:	:	:	:
Danmark	603	1 054	912	389	64	199	225	281	212	559	384	
EUR 9	3 416	14 529		2 150	5 235	4 160	4 421	2 556	4 110			
Ελλάδα	33	421	305	-10	205	16	-15	324	-9	-36		
EUR 10	3 449	14 950		2 139	5 441	4 176	4 406	2 879	4 101			
España	254	107	580	54	95	49	401	19	111			
Portugal	221	319	458	270	17	19	229	248	-30	15	16	
United States	-47	402	-63	-65	125	-50	53	-329	256	-175	-181	
Japan - Japon	-754	-28	-32	-9	-10	-20	-11	-11	0	-11	-11	0
Net / Solde												
Deutschland	-603	8 213	7 121	1 020	3 654	2 256	2 717	1 363	786	329	131	376
France	-515	-790	-820	-157	-248	-194	-212	-173	-242	-137	-186	
Italia	1 040	2 591	4 031	675	966	690	1 901	248	1 175			
Nederland	-346	4	-214	1	-34	-117	-83	24	-36	-31	-130	
UEBL/BLEU	877	1 930		454	22	853	902	819	1 222	989	1 024	
United Kingdom	-67	-272	-2 092	-644	66	232	-1 811	-411	-102	-328	-23	67
Ireland	624	777		:	:	:	:	:	:	:	:	:
Danmark	603	1 054	912	389	64	199	225	281	212	559	384	
EUR 9	1 613	13 506		1 736	4 489	3 919	3 638	2 151	3 014			
Ελλάδα	33	421	305	-10	205	16	-15	324	-9	-36		
EUR 10	1 646	13 927		1 726	4 695	3 936	3 623	2 475	3 006			
España	280	127	555	26	89	56	383	1	115			
Portugal	223	297	432	265	-1	5	229	236	-30	15	16	
United States	-2 432	-4 220	-4 400	-1 131	-882	-1 331	-816	-1 801	-458	-2 094	-2 158	
Japan - Japon	-2 725	-1 974	-3 332	-427	-978	-716	-774	-725	-1 130	-724	-746	-2 753

II - TABLES BY HEADING

D.3.2 Deposit banks long-term

II - TABLEAUX PAR RUBRIQUE

D.3.2 Banques de dépôts à long terme

Mio ECU

	1979	1980	1981	1980		1981				1982		
				III	IV	I	II	III	IV	I	II	III
Assets / Avoirs												
Deutschland	-2 175	-3 734	-2 116	-626	-851	180	-965	-361	-970	-409	-373	-182
France	-2 647	-4 319	-3 343	-1 301	-1 387	-629	-30	-1 774	-910	206	-1 972	
Italia	0	0		:	:	:	:	:	:	:	:	:
Nederland	-1 102	-940	-1 215	-226	-433	-321	-202	-369	-324	-156	-583	
UEBL/BLEU	0	0		:	:	:	0					
United Kingdom	-1 096	-2 208	-2 148	-522	-866	-386	-677	-550	-536	-477	-531	-572
Ireland	0	0		:	:	:	:	:	:	:	:	:
Danmark	0	0	0	0	0	0	0	0	0	0	0	
EUR 9	-7 021	-11 201		:	:	:	:	:	:	:	:	:
Ελλάδα	0	0	0	0	0	0	0	0	0	0		
EUR 10	-7 021	-11 201		:	:	:	:	:	:	:	:	:
España	0	0	0	0	0	0	0	0	0			
Portugal	0	0	0	0	0	0	0	0	0	0	0	
United States	0	0	0	0	0	0	0	0	0	0	0	
Japan - Japon	-3 158	-262	-1 438	-56	-19	-444	-106	-527	-362	-406	-418	0
Liabilities / Engagements												
Deutschland	9 061	3 383	2 811	544	244	392	192	1 294	932	-842	-511	-17
France	1 541	-928	-426	-463	-249	150	-328	-471	223	-407	180	
Italia	0	0		:	:	:	:	:	:	:	:	:
Nederland	-114	177	924	78	3	115	56	835	-91	-24	187	
UEBL/BLEU	0	0		:	:	:	0					
United Kingdom	:	:	:	:	:	:	:	:	:	:	:	:
Ireland	0	0		:	:	:	:	:	:	:	:	:
Danmark	0	0	0	0	0	0	0	0	0	0	0	
EUR 9	:	:	:	:	:	:	:	:	:	:	:	:
Ελλάδα	45	25	74	2	17	24	-1	61	-10	5		
EUR 10	:	:	:	:	:	:	:	:	:	:	:	:
España	0	0	0	0	0	0	0	0	0			
Portugal	167	37	69	10	15	82	1	-11	-9	0	0	
United States	0	0	0	0	0	0	0	0	0	0	0	
Japan - Japon	0	0	-63	0	0	20	-32	-88	21	-33	-34	0
Net / Solde												
Deutschland	6 886	-351	695	-82	-607	572	-773	934	-38	-1 251	-884	-200
France	-1 107	-5 247	-3 769	-1 764	-1 635	-479	-357	-2 245	-687	-201	-1 792	
Italia	0	0		:	:	:	:	:	:	:	:	:
Nederland	-1 216	-764	-292	-148	-430	-207	-146	466	-415	-181	-396	
UEBL/BLEU	0	0		:	:	:	0					
United Kingdom	-1 096	-2 208	-2 148	-522	-866	-386	-677	-550	-536	-477	-531	-572
Ireland	0	0		:	:	:	:	:	:	:	:	:
Danmark	0	0	0	0	0	0	0	0	0	0	0	
EUR 9	3 467	-8 569		:	:	:	:	:	:	:	:	:
Ελλάδα	45	25	74	2	17	24	-1	61	-10	5		
EUR 10	3 512	-8 544		:	:	:	:	:	:	:	:	:
España	0	0	0	0	0	0	0	0	0			
Portugal	167	37	69	10	15	82	1	-11	-9	0	0	
United States	0	0	0	0	0	0	0	0	0	0	0	
Japan - Japon	-3 158	-262	-1 502	-56	-19	-424	-138	-615	-341	-439	-452	0

II - TABLES BY HEADING

D.3.3 Other sectors long-term

II - TABLEAUX PAR RUBRIQUE

D.3.3 Autres secteurs à long terme

Mio ECU

	1979	1980	1981	1980		1981				1982		
				III	IV	I	II	III	IV	I	II	III
Assets / Avoirs												
Deutschland	-760	-792	-1 022	-75	-280	-282	-286	-151	-302	-260	-209	-233
France	-2 650	-2 731	-3 948	-527	-809	-845	-1 187	-702	-1 214	-1 051	-1 319	
Italia	-892	-1 231	-968	-398	-122	-98	-451	-168	-247			
Nederland	-1 168	-995	-1 027	-250	-308	-140	-333	-222	-335	-266	-279	
UEBL/BLEU	-2 197	-529		254	-25	-518	-210	118	-221	-348	22	
United Kingdom	-3 715	-2 096	-2 220	-390	-576	-882	-584	-334	-420	-499	-194	-321
Ireland	-262	-361		:	:	:	:	:	:	:	:	:
Danmark	0	0	0	0	0	0	0	0	0	0	0	
EUR 9	-11 644	-8 734		-1 385	-2 120	-2 765	-3 051	-1 459	-2 740			
Ελλάδα	0	0	0	0	0	0	0	0	0	0		
EUR 10	-11 644	-8 734		-1 385	-2 120	-2 765	-3 051	-1 459	-2 740			
España	-262	-385	-565	106	-105	-66	-129	-190	-184			
Portugal	11	2	14	1	2	10	6	1	-4	2	2	
United States	-151	-84	476	-213	307	454	223	-318	85	154	158	
Japan - Japon	-368	-1 170	-3 511	-28	-336	-555	-445	-1 460	-1 098	-1 458	-1 503	-1 360
Liabilities / Engagements												
Deutschland	135	507	1 549	35	380	150	391	588	421	255	300	304
France	1 290	2 353	2 757	402	750	656	151	504	1 447	524	708	
Italia	-329	1 995	5 376	550	166	857	1 336	1 202	1 950			
Nederland	351	448	376	90	164	106	61	396	-197	231	12	
UEBL/BLEU	1 950	1 078		-435	674	673	793	-299	462	26	-237	
United Kingdom	2 781	3 094	3 959	428	884	1 337	62	1 286	1 274	436	1 769	628
Ireland	0	0		:	:	:	:	:	:	:	:	:
Danmark	878	899	275	259	67	132	-45	71	113	-182	242	
EUR 9	7 056	10 375		1 329	3 085	3 911	2 749	3 747	5 470			
Ελλάδα	444	508	589	121	206	167	60	71	286	74		
EUR 10	7 501	10 883		1 449	3 291	4 078	2 809	3 818	5 756			
España	1 361	2 427	2 381	658	438	762	895	640	72			
Portugal	72	76	456	-36	134	71	52	195	144	238	245	
United States	801	150	1 555	130	-508	797	11	253	480	789	814	
Japan - Japon	-113	-150	-148	-74	-19	-91	-32	-33	11	33	34	69
Net / Solde												
Deutschland	-624	-284	528	-40	100	-132	105	437	119	-5	91	71
France	-1 360	-378	-1 191	-125	-59	-189	-1 036	-198	233	-527	-611	
Italia	-1 221	764	4 408	153	44	759	886	1 033	1 703			
Nederland	-816	-547	-651	-160	-144	-34	-272	174	-532	-35	-266	
UEBL/BLEU	-247	550		-181	649	155	583	-181	241	-323	-215	
United Kingdom	-934	998	1 739	38	308	455	-522	952	854	-62	1 575	307
Ireland	-262	-361		:	:	:	:	:	:	:	:	:
Danmark	878	899	275	259	67	132	-45	71	113	-182	242	
EUR 9	-4 587	1 641		-56	964	1 146	-302	2 288	2 730			
Ελλάδα	444	508	589	121	206	167	60	71	286	74		
EUR 10	-4 143	2 149		65	1 171	1 313	-241	2 359	3 016			
España	1 099	2 043	1 816	764	333	697	765	450	-112			
Portugal	83	78	470	-35	136	81	58	197	140	240	247	
United States	651	66	2 031	-83	-201	1 250	233	-66	565	943	972	
Japan - Japon	-481	-1 319	-3 660	-102	-355	-645	-477	-1 493	-1 087	-1 425	-1 469	-1 291

II - TABLES BY HEADING

D.4 Other short-term capital

II - TABLEAUX PAR RUBRIQUE

D.4 Autres capitaux à court terme

Mio ECU

	1979	1980	1981	1980		1981				1982		
				III	IV	I	II	III	IV	I	II	III
Assets / Avoirs												
Deutschland	-5 221	-7 659	-10 531	1 984	-5 302	-3 338	97	-1 522	-5 768	167	975	154
France	-13 304	-13 118	-3 611	215	-11 800	3 650	269	988	-8 518	5 081	3 486	
Italia	-7 687	4 844	-2 551	1 606	1 820	-885	-298	-773	-604			
Nederland	-5 983	-4 403	-5 148	-607	-1 482	-2 604	-1 778	-433	-279	-1 842	1 561	
UEBL/BLEU	-21 154	-22 142		-4 139	-3 098	-7 378	-2 798	335				
United Kingdom	-48 334	-55 749	-72 277	-4 952	-23 706	-20 879	-12 449	-21 803	-17 146	-14 815	3 454	-28 983
Ireland	-256	-335		:	:	:	:	:	:	:	:	:
Danmark	-866	-283	-1 095	254	-278	-126	-398	-279	-301	-635	10	
EUR 9	-102 803	-98 844		-5 638	-43 845	-31 559	-17 354	-23 486				
Ελλάδα	-242	-286	0	-83	-4	0	0	0	0	0		
EUR 10	-103 045	-99 131		-5 720	-43 849	-31 559	-17 354	-23 486				
España	-278	-66	59	-9	35	4	3	81	-27			
Portugal	-382	-164	36	-171	-68	191	-10	-98	-61	162	167	
United States	-21 298	-35 707	-76 839	-8 226	-11 796	-12 312	-11 641	-13 594	-39 564	-27 775	-28 621	
Japan - Japon	-6 270	-11 060	-14 765	-5 722	-2 647	-7 674	3 901	-11 156	139	-7 511	-7 740	-8 763
Liabilities / Engagements												
Deutschland	3 872	10 785	9 219	1 990	6 235	8 589	-712	718	624	2 865	3 410	1 230
France	14 064	25 348	13 425	3 463	15 910	620	-3 778	1 340	15 243	-3 319	-1 260	
Italia	6 488	2 030	5 195	-641	839	1 149	1 381	2 477	226			
Nederland	8 355	8 282	4 519	1 421	2 886	2 200	966	-48	1 403	2 316	-2 041	
UEBL/BLEU	22 544	22 952		4 666	3 049	5 910	2 319	-549				
United Kingdom	54 056	56 752	73 139	6 100	22 810	18 499	12 335	22 329	19 976	19 388	-506	31 898
Ireland	535	1 308		:	:	:	:	:	:	:	:	:
Danmark	1 639	657	1 133	-112	517	303	445	-37	409	772	225	
EUR 9	111 552	128 114		16 887	52 246	37 270	12 956	26 230				
Ελλάδα	273	626	189	174	115	-84	120	32	126	343		
EUR 10	111 825	128 740		17 061	52 361	37 187	13 076	26 262				
España	1 329	818	1 518	123	59	278	623	-11	618			
Portugal	-502	-458	-71	-205	-88	103	-263	-47	132	-61	-63	
United States	14 246	19 491	30 492	4 498	13 857	-2 551	2 290	7 851	23 487	17 347	17 875	
Japan - Japon	10 456	22 963	18 974	5 741	4 440	7 845	1 325	8 510	1 237	10 318	10 633	6 409
Net / Solde												
Deutschland	-1 349	3 126	-1 311	3 975	934	5 252	-615	-804	-5 143	3 032	4 385	1 384
France	760	12 230	9 814	3 678	4 111	4 271	-3 509	2 328	6 725	1 762	2 226	
Italia	-1 199	6 875	2 643	965	2 658	265	1 083	1 705	-378	-843		
Nederland	2 372	3 879	-628	814	1 404	-403	-812	-481	1 124	474	-480	
UEBL/BLEU	1 391	810		527	-49	-1 468	-479	-213				
United Kingdom	5 722	1 003	862	1 148	-897	-2 380	-114	526	2 830	4 573	2 948	2 915
Ireland	279	973		:	:	:	:	:	:	:	:	:
Danmark	773	374	38	142	239	176	48	-316	109	137	235	
EUR 9	8 749	29 270		11 249	8 400	5 712	-4 398	2 744				
Ελλάδα	31	340	189	92	111	-84	120	32	126	343		
EUR 10	8 780	29 609		11 341	8 512	5 628	-4 278	2 776				
España	1 051	751	1 577	114	94	282	627	70	592			
Portugal	-883	-621	-35	-376	-156	293	-272	-145	71	101	104	
United States	-7 052	-16 216	-46 347	-3 728	2 062	-14 863	-9 351	-5 743	-16 077	-10 428	-10 746	
Japan - Japon	4 186	11 902	4 209	19	1 793	171	5 227	-2 646	1 375	2 807	2 893	-2 354

II - TABLES BY HEADING

D.4.1 Official sector short-term

II - TABLEAUX PAR RUBRIQUE

D.4.1 Secteur officiel à court terme

Mio ECU

	1979	1980	1981	1980		1981				1982		
				III	IV	I	II	III	IV	I	II	III
Assets / Avoirs												
Deutschland	66	1	-257	22	-305	-142	225	-15	-325	349	292	424
France	13	-527	-225	-162	-26	-217	67	-62	-13	36	6	
Italia	0	0		:	:	:	:	:	:	:	:	:
Nederland	5	0	0	0	0	0	0	0	0	0	0	
UEBL/BLEU	10	-59		-12	-47	29	27	-28				
United Kingdom	0	33	0	8	9	0	0	0	0	0	0	0
Ireland	0	0		:	:	:	:	:	:	:	:	:
Danmark	0	0	0	0	0	0	0	0	0	0	0	
EUR 9	94	-552		:	:	:	:	:	:	:	:	:
Ελλάδα	0	0	0	0	0	0	0	0	0	0		
EUR 10	94	-552		:	:	:	:	:	:	:	:	:
España	0	-36	54	-2	-15	33	5	27	-13			
Portugal	-13	-4	3	0	0	-1	5	-1	0	0	0	
United States	19	206	180	9	19	141	-170	44	149	-44	-45	
Japan - Japon	0	0	0	0	0	-10	11	0	0	0	0	0
Liabilities / Engagements												
Deutschland	-915	3 553	-16	138	3 894	1 740	-1 317	510	-948	-92	1 164	-441
France	-51	491	379	-59	58	-136	43	140	331	-397	318	
Italia	-202	385	277	-10	223	173	133	-44	19			
Nederland	-135	2	-28	-4	-67	-58	138	57	-173	-11	62	
UEBL/BLEU	14	71		72	-12	-31	24	6				
United Kingdom	684	-583	368	-82	-254	94	436	153	-315	-189	190	401
Ireland	-3	2		:	:	:	:	:	:	:	:	:
Danmark	45	64	-18	0	16	-18	-1	33	-31	-18	29	
EUR 9	-563	3 985		55	3 858	1 764	-543	855				
Ελλάδα	-89	9	-52	-23	45	-59	-12	4	18	369		
EUR 10	-651	3 994		32	3 903	1 705	-555	859				
España	29	-50	470	-6	-18	-137	282	-161	491			
Portugal	-156	-262	19	-64	-68	78	-179	-37	156	-25	-26	
United States	-15 029	7 289	-2 972	1 855	5 294	3 731	-2 597	-6 951	2 420	-3 969	-4 090	
Japan - Japon	-179	739	-286	241	556	282	742	-1 340	-43	154	158	-1 805
Net / Solde												
Deutschland	-849	3 554	-272	160	3 589	1 598	-1 091	495	-1 273	257	1 456	-18
France	-38	-36	153	-221	32	-353	110	78	318	-361	324	
Italia	-202	385	277	-10	223	173	133	-44	19			
Nederland	-130	2	-28	-4	-67	-58	138	57	-173	-11	62	
UEBL/BLEU	24	12		60	-58	-2	50	-22				
United Kingdom	684	-550	368	-74	-246	94	436	153	-315	-189	190	401
Ireland	-3	2		:	:	:	:	:	:	:	:	:
Danmark	45	64	-18	0	16	-18	-1	33	-31	-18	29	
EUR 9	-468	3 433		-89	3 489	1 434	-224	750				
Ελλάδα	-89	9	-52	-23	45	-59	-12	4	18	369		
EUR 10	-557	3 442		-113	3 534	1 374	-236	755				
España	29	-85	524	-7	-34	-104	287	-134	479			
Portugal	-169	-266	22	-64	-68	77	-174	-38	156	-25	-26	
United States	-15 010	7 495	-2 792	1 864	5 313	3 872	-2 767	-6 907	2 569	-4 013	-4 136	
Japan - Japon	-179	739	-286	241	556	272	753	-1 340	-43	154	158	-1 805

II - TABLES BY HEADING

D.4.2 Deposit banks short-term

II - TABLEAUX PAR RUBRIQUE

D.4.2 Banques de dépôts à court terme

Mio ECU

	1979	1980	1981	1980		1981				1982		
				III	IV	I	II	III	IV	I	II	III
Assets / Avoirs												
Deutschland	-705	-2 769	-4 616	1 230	-3 640	-88	1 344	-576	-5 295	3 161	1 718	-739
France	-11 409	-12 112	-2 098	-945	-11 772	3 727	1 109	864	-7 798	3 931	3 846	
Italia	-4 375	6 398	502	1 021	2 993	3	977	-1 286	775			
Nederland	-5 853	-4 335	-5 103	-848	-1 520	-2 433	-1 779	-373	-471	-1 612	1 768	
UEBL/BLEU	-20 222	-20 383		-3 901	-2 754	-7 004	-2 667	763				
United Kingdom	-46 292	-53 511	-70 451	-5 143	-22 641	-20 729	-11 844	-21 200	-16 677	-15 941	4 247	-28 900
Ireland	-256	-335		:	:	:	:	:	:	:	:	:
Danmark	-866	-283	-1 095	254	-278	-126	-398	-279	-301	-635	10	
EUR 9	-89 978	-87 329		-8 332	-39 612	-26 649	-13 258	-22 088				
Ελλάδα	-242	-286	0	-83	-4	0	0	0	0	0		
EUR 10	-90 220	-87 616		-8 415	-39 616	-26 649	-13 258	-22 088				
España	-85	69	-20	-18	49	-34	11	-1	6			
Portugal	-369	-160	33	-171	-68	192	-15	-97	-61	162	167	
United States	-19 064	-33 723	-76 405	-8 746	-9 724	-9 438	-13 464	-14 780	-39 159	-31 547	-32 508	
Japan - Japon	-5 883	-11 229	-14 268	-5 880	-3 088	-7 462	3 562	-10 849	458	-7 533	-7 763	-8 763
Liabilities / Engagements												
Deutschland	2 336	-720	400	187	2 154	2 032	-2 455	-1 305	2 128	-1 064	-383	1 152
France	12 635	22 373	13 828	4 145	14 167	134	-2 457	2 748	13 403	-3 274	-2 179	
Italia	5 256	349	416	-216	368	19	-38	80	345			
Nederland	8 525	8 289	4 620	1 347	3 003	2 213	846	-77	1 650	2 263	-1 994	
UEBL/BLEU	22 531	22 881		4 592	3 063	5 935	2 291	-554				
United Kingdom	52 589	57 296	72 349	6 284	22 703	18 263	11 578	21 753	20 756	19 413	-424	31 482
Ireland	537	1 306		:	:	:	:	:	:	:	:	:
Danmark	717	593	1 151	-112	501	321	446	-70	440	789	196	
EUR 9	105 126	112 368		16 228	45 958	28 917	10 210	22 574				
Ελλάδα	277	429	235	164	30	9	64	21	142	22		
EUR 10	105 403	112 797		16 392	45 987	28 926	10 274	22 595				
España	952	431	40	-34	-46	193	23	-164	-29			
Portugal	-346	-196	-90	-141	-20	25	-84	-10	-23	-36	-37	
United States	29 086	7 636	34 511	1 929	5 418	-5 606	5 046	14 077	21 963	23 060	23 762	
Japan - Japon	8 787	20 698	20 011	5 092	3 673	6 726	742	10 948	1 685	9 792	10 090	9 071
Net / Solde												
Deutschland	1 631	-3 489	-4 216	1 418	-1 486	1 944	-1 111	-1 882	-3 167	2 098	1 335	413
France	1 226	10 262	11 730	3 200	2 395	3 861	-1 348	3 612	5 605	657	1 667	
Italia	882	6 747	918	805	3 361	23	939	-1 206	1 120			
Nederland	2 672	3 954	-483	499	1 483	-220	-933	-451	1 179	650	-225	
UEBL/BLEU	2 309	2 499		691	309	-1 068	-376	209				
United Kingdom	6 296	3 785	1 898	1 141	62	-2 467	-267	553	4 078	3 472	3 822	2 583
Ireland	282	971		:	:	:	:	:	:	:	:	:
Danmark	-149	311	56	142	222	195	49	-349	140	155	206	
EUR 9	15 149	25 039		7 895	6 345	2 267	-3 048	486				
Ελλάδα	35	142	235	82	26	9	64	21	142	22		
EUR 10	15 184	25 181		7 977	6 371	2 276	-2 984	507				
España	867	501	20	-52	3	158	34	-165	-22			
Portugal	-715	-356	-57	-312	-88	217	-99	-107	-84	126	130	
United States	10 022	-26 088	-41 894	-6 817	-4 306	-15 045	-8 418	-703	-17 197	-8 487	-8 746	
Japan - Japon	2 904	9 470	5 743	-788	585	-736	4 304	99	2 143	2 259	2 328	308

II - TABLES BY HEADING

D.4.3 Other sectors short-term

II - TABLEAUX PAR RUBRIQUE

D.4.3 Autres secteurs à court terme

Mio ECU

	1979	1980	1981	1980		1981				1982		
				III	IV	I	II	III	IV	I	II	III
Assets / Avoirs												
Deutschland	-4 582	-4 891	-5 658	732	-1 356	-3 108	-1 472	-931	-147	-3 343	-1 035	470
France	-1 908	-479	-1 288	1 323	-1	141	-907	186	-707	1 114	-366	
Italia	-3 312	-1 553	-3 053	585	-1 173	-888	-1 274	513	-1 380			
Nederland	-135	-68	-45	241	39	-171	1	-60	192	-230	-207	
UEBL/BLEU	-941	-1 700		-225	-297	-403	-158	-400				
United Kingdom	-2 041	-2 272	-1 826	182	-1 075	-150	-604	-603	-468	1 125	-792	-83
Ireland	0	0		:	:	:	:	:	:	:	:	:
Danmark	0	0	0	0	0	0	0	0	0	0	0	
EUR 9	-12 920	-10 963		2 839	-3 864	-4 579	-4 415	-1 294				
Ελλάδα	0	0	0	0	0	0	0	0	0	0		
EUR 10	-12 920	-10 963		2 839	-3 864	-4 579	-4 415	-1 294				
España	-193	-100	25	10	1	5	-13	55	-20			
Portugal	0	0	0	0	0	0	0	0	0	0	0	
United States	-2 253	-2 190	-613	510	-2 091	-3 015	1 993	1 142	-554	3 816	3 932	
Japan - Japon	-387	168	-497	158	441	-202	329	-307	-320	22	23	0
Liabilities / Engagements												
Deutschland	2 450	7 952	8 835	1 665	187	4 818	3 060	1 513	-556	4 020	2 629	519
France	1 480	2 484	-782	-623	1 686	622	-1 365	-1 548	1 509	352	601	
Italia	1 434	1 297	4 502	-416	248	957	1 286	2 441	-137			
Nederland	-35	-9	-73	78	-50	45	-18	-28	-74	64	-109	
UEBL/BLEU	-1	-1		1	-2	5	5	0				
United Kingdom	784	39	421	-102	361	142	321	423	-465	164	-272	15
Ireland	0	0		:	:	:	:	:	:	:	:	:
Danmark	877	0	0	0	0	0	0	0	0	0	0	
EUR 9	6 989	11 761		604	2 430	6 590	3 289	2 801				
Ελλάδα	85	188	6	33	40	-33	68	7	-34	-48		
EUR 10	7 074	11 949		637	2 471	6 556	3 357	2 808				
España	348	436	1 008	163	124	223	318	314	156			
Portugal	0	0	0	0	0	0	0	0	0	0	0	
United States	189	4 566	-1 047	714	3 145	-676	-159	725	-896	-1 743	-1 797	
Japan - Japon	1 848	1 525	-751	408	211	837	-159	-1 098	-405	373	384	-857
Net / Solde												
Deutschland	-2 131	3 061	3 177	2 397	-1 169	1 710	1 588	582	-703	677	1 594	988
France	-429	2 004	-2 069	700	1 685	763	-2 272	-1 362	802	1 465	235	
Italia	-1 878	-256	1 449	169	-925	69	12	2 955	-1 517			
Nederland	-170	-78	-118	320	-12	-126	-17	-88	118	-166	-317	
UEBL/BLEU	-942	-1 700		-223	-299	-397	-153	-400				
United Kingdom	-1 257	-2 233	-1 404	80	-713	-7	-283	-180	-934	1 289	-1 064	-69
Ireland	0	0		:	:	:	:	:	:	:	:	:
Danmark	877	0	0	0	0	0	0	0	0	0	0	
EUR 9	-5 930	798		3 443	-1 434	2 011	-1 126	1 507				
Ελλάδα	85	188	6	33	40	-33	68	7	-34	-48		
EUR 10	-5 845	986		3 476	-1 394	1 977	-1 058	1 514				
España	155	336	1 033	173	125	228	305	369	135			
Portugal	0	0	0	0	0	0	0	0	0	0	0	
United States	-2 065	2 377	-1 661	1 224	1 055	-3 691	1 834	1 867	-1 450	2 072	2 136	
Japan - Japon	1 461	1 694	-1 248	566	652	635	170	-1 406	-725	395	407	-857

II - TABLES BY HEADING

II - TABLEAUX PAR RUBRIQUE

Reserves

Réerves

Mio ECU

	1979	1980	1981	1980		1981				1982		
				III	IV	I	II	III	IV	I	II	III
				E. Total reserves / Réerves totales								
Deutschland	2 724	7 355	2 252	547	205	-1 899	-795	1 731	3 215	259	-1 831	1 002
France	-1 324	-4 752	4 645	-472	-2 146	-1 189	5 835	2 836	-2 838	1 661	3 101	
Italia	-2 281	-1 759	-2 408	-493	-2 015	2 591	-1 853	-1 868	-1 317	3 502	2 425	-604
Nederland	653	-822	664	-219	-498	357	922	107	-765	-857	183	
UEBL/BLEU	881	-302		-71	191	988	-215	967				
United Kingdom	-2 256	-386	4 425	315	87	-363	2 635	2 008	145	-48	1 135	-581
Ireland	430	-534	-3	:	:	:	:	:	:	:	:	:
Danmark	3	-117	658	-502	-210	225	174	326	-67	327	12	1
EUR 9	-1 171	-1 317		-895	-4 386	711	6 703	6 107				
Ελλάδα	32	-204	148	-41	-229	85	172	-239	117	34		0
EUR 10	-1 139	-1 521		-936	-4 615	795	6 875	5 867				
España	-2 527	578	597	-338	334	661	18	-750	614			
Portugal	-45	13	87	-499	191	166	-87	-260	251	170	175	-8
United States	-19	-5 062	-3 490	-788	-3 184	-2 793	-806	0	245	-1 042	-1 073	-937
Japan - Japon	9 598	-3 631	-3 162	-825	-1 247	-1 442	-1 081	-165	-416	866	893	1 474
E.1.1 Gold / Or												
Deutschland	4 962	5 213	-1 047	1 104	191	521	-278	-847	-443	-825	-1 153	-183
France	:	:	:	:	:	:	:	:	:	:	:	:
Italia	3 526	3 801	118	985	107	454	134	-610	142	-512	2 553	17
Nederland	925	3	0	0	0	0	0	0	0	0	0	0
UEBL/BLEU	-4	0		0	0	0	0	0				
United Kingdom	591	-72	-68	8	-30	-15	-2	-29	-23	33	-25	11
Ireland	3	-1		:	:	:	:	:	:	:	:	:
Danmark	0	0	0	0	0	0	0	0	0	0	0	0
EUR 9	:	:	:	:	:	:	:	:	:	:	:	:
Ελλάδα	-2	2	-3	2	0	0	-1	0	-3	0		
EUR 10	:	:	:	:	:	:	:	:	:	:	:	:
España	-2	0	0	0	0	0	0	0	0	0	0	0
Portugal	-1	0	0	0	0	0	0	0	0	0	0	0
United States	-47	-19	11	-9	0	0	0	0	0	0	0	0
Japan - Japon	-9	0	0	0	0	0	0	0	0	0	0	0
E.1.2 Special drawing rights (S.D.R.) / Droits de tirages spéciaux (D.T.S.)												
Deutschland	-190	147	93	9	390	-172	-79	118	226	-144	-47	-89
France	-338	-67	-340	-23	213	-317	-23	0	0	135	-54	
Italia	-326	-237	-381	-38	121	-304	-70	12	-25	-38	-64	-8
Nederland	-141	-35	-153	-7	98	-122	-28	0	0	-13	-49	
UEBL/BLEU	-75	-25		-3	130	-106	-37	-4				
United Kingdom	:	:	:	:	:	:	:	:	:	:	:	:
Ireland	-22	0	-21	:	:	:	:	:	:	:	:	:
Danmark	-38	0	-37	0	37	-32	-3	0	0	0	-4	0
EUR 9	:	:	:	:	:	:	:	:	:	:	:	:
Ελλάδα	12	1	0	0	0	-10	10	1	0	1		3
EUR 10	:	:	:	:	:	:	:	:	:	:	:	:
España	-98	-22	-93	-6	70	-41	8	-37	-21	56	58	35
Portugal	-1	1	-10	2	9	-8	4	1	-7	1	1	0
United States	-820	19	-1 555	-185	969	-1 150	-21	-220	-117	-384	-395	-457
Japan - Japon	-217	-75	-317	-9	201	-182	-106	-22	0	-33	-34	-46

II - TABLES BY HEADING

II - TABLEAUX PAR RUBRIQUE

Reserves

Réerves

Mio ECU

	1979	1980	1981	1980		1981				1982		
				III	IV	I	II	III	IV	I	II	III
E.1.3 Reserve position in I.M.F. / Position de réserve auprès du F.M.I.												
Deutschland	883	539	-354	104	221	66	-76	-186	-158	-67	-293	-173
France	34	-909	-247	0	-940	0	-247	0	0	0	-185	
Italia	10	-434	-91	-52	-208	-53	-35	20	-24	-36	-18	-8
Nederland	164	-54	13	7	-103	9	-3	4	4	-6	-47	
UEBL/BLEU	24	-6		25	-106	29	16	10				
United Kingdom	:	:	:	:	:	:	:	:	:	:	:	:
Ireland	-1	-15	1	:	:	:	:	:	:	:	:	:
Danmark	-8	-32	6	5	-35	1	0	2	2	1	2	1
EUR 9	:	:	:	:	:	:	:	:	:	:	:	:
Ελλάδα	1	-22	0	0	-22	0	0	0	0	3		0
EUR 10	:	:	:	:	:	:	:	:	:	:	:	:
España	3	-67	0	0	-67	0	0	0	0	0	0	0
Portugal	0	-33	-15	0	-24	-14	0	0	0	0	0	0
United States	-141	-1 207	-2 232	-204	-930	-575	-700	-626	-331	-526	-542	-480
Japan - Japon	490	75	-307	111	-211	10	-127	-66	-128	-110	-113	-114
E.1.6 Foreign exchange assets / Avoirs en devises												
Deutschland	8 071	4 027	4 674	-468	-607	-1 041	3 785	1 944	-14	-149	1 680	-1 139
France	-1 143	-3 095	2 349	-409	-651	-1 334	794	2 976	-87	1 662	2 205	
Italia	-4 561	-5 238	-1 747	-1 125	-2 210	2 403	-1 378	-1 342	-1 342	3 623	-141	-570
Nederland	1 059	-810	563	-312	-348	535	746	47	-809	-646	340	
UEBL/BLEU	14	-755		-185	-166	-600	-101	872				
United Kingdom	:	:	:	:	:	:	:	:	:	:	:	:
Ireland	435	-533		:	:	:	:	:	:	:	:	:
Danmark	18	-115	655	-506	-212	224	177	324	-69	326	14	
EUR 9	:	:	:	:	:	:	:	:	:	:	:	:
Ελλάδα	39	-138	200	-19	-198	86	190	-215	128	30		
EUR 10	:	:	:	:	:	:	:	:	:	:	:	:
España	-2 098	614	697	-331	331	657	22	-699	664			
Portugal	-31	101	144	-478	230	177	-76	-238	265	182	188	
United States	170	-4 669	-624	-390	-3 222	-1 936	-85	846	693	-132	-136	
Japan - Japon	9 174	-3 790	-2 718	-927	-1 237	-1 442	-848	-77	-288	1 009	1 040	1 634
E.1.7 Other claims / Autres créances												
Deutschland	109	-2	168	0	0	0	426	0	-258	96	193	141
France	:	:	:	:	:	:	:	:	:	:	:	:
Italia	-40	-30	-49	-31	7	-109	-24	14	66	-75	95	-35
Nederland	:	:	:	:	:	:	:	:	:	:	:	:
UEBL/BLEU	152	385		177	19	-155	-107	10				
United Kingdom	-3 137	-602	4 198	307	117	-645	2 637	2 037	168	-81	1 160	-591
Ireland	0	0		:	:	:	:	:	:	:	:	:
Danmark	0	0	0	0	0	0	0	0	0	0	0	
EUR 9	:	:	:	:	:	:	:	:	:	:	:	:
Ελλάδα	0	0	0	0	0	0	0	0	0	0		
EUR 10	:	:	:	:	:	:	:	:	:	:	:	:
España	0	0	0	0	0	0	0	0	0			
Portugal	0	0	-3	0	0	0	0	-3	0	0	0	
United States	0	0	0	0	0	0	0	0	0	0	0	
Japan - Japon	0	0	0	0	0	0	0	0	0	0	0	0

II - TABLES BY HEADING

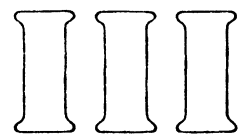
II - TABLEAUX PAR RUBRIQUE

Reserves

Réerves

Mio ECU

	1979	1980	1981	1980		1981				1982		
				III	IV	I	II	III	IV	I	II	III
				E.2.1 Use of IMF credit / Recours au crédit du FMI								
Deutschland	0	0	0	0	0	0	0	0	0	0	0	0
France	-51	563	199	-40	671	-18	223	-3	-2	18	184	0
Italia	-835	0	0	0	0	0	0	0	0	0	0	0
Nederland	:	:	:	:	:	:	:	:	:	:	:	:
UEBL/BLEU	0	1	0	0	1	0	0	0	0	0	0	0
United Kingdom	:	:	:	:	:	:	:	:	:	:	:	:
Ireland	0	0	0	:	:	:	:	:	:	:	:	:
Danmark	0	0	0	0	0	0	0	0	0	0	0	0
EUR 9	:	:	:	:	:	:	:	:	:	:	:	:
Ελλάδα	-36	-65	-69	-23	-10	-10	-27	-25	-7	0		-3
EUR 10	:	:	:	:	:	:	:	:	:	:	:	:
España	-387	0	-68	0	0	-12	-13	-13	-29	-53	-54	-34
Portugal	-29	-73	-49	-23	-24	-7	-15	-20	-7	-13	-14	-8
United States	0	0	0	0	0	0	0	0	0	0	0	0
Japan - Japon	0	0	0	0	0	0	0	0	0	0	0	0
E.3 Counterpart to net SDR allocations / Contrepartie des allocations nettes de DTS												
Deutschland	213	203	213	0	0	213	0	0	0	0	0	0
France	188	182	189	0	0	189	0	0	0	0	0	0
Italia	122	118	127	0	0	130	0	0	0	0	0	0
Nederland	92	90	95	0	0	94	0	0	0	0	0	0
UEBL/BLEU	112	111	0	0	0	106	0	0	0	0	0	0
United Kingdom	290	288	296	0	0	296	0	0	0	0	0	0
Ireland	15	15	17	:	:	:	:	:	:	:	:	:
Danmark	30	30	34	0	0	32	0	0	0	0	0	0
EUR 9	1 062	1 036		0	0	1 059	0	0				
Ελλάδα	18	18	20	0	0	19	0	0	0	0	0	0
EUR 10	1 080	1 054		0	0	1 079	0	0				
España	55	54	60	0	0	57	0	0	0	0	0	0
Portugal	17	17	19	0	0	18	0	0	0	0	0	0
United States	820	814	910	0	0	867	0	0	0	0	0	0
Japan - Japon	160	159	180	0	0	171	0	0	0	0	0	0
F. Errors and omissions												
<i>F. Erreurs et omissions</i>												
Deutschland	-1 796	-1 281	1 783	131	-808	-1 097	2 316	959	-395	768	-287	-326
France	411	1 643	-2 004	163	543	-492	-939	242	-816	-688	-580	
Italia	-285	-712	-775	-373	457	-156	680	-620	-666	-298		
Nederland	-252	-1 039	-832	306	-866	-232	373	-15	-993	92	458	
UEBL/BLEU	-315	391	51	51	350	421	-43	-31	-321	53	0	
United Kingdom	410	141	565	-1 166	-1 194	3 266	276	-89	-2 889	-1 471	-2 012	-1 098
Ireland	54	63	:	:	:	:	:	:	:	:	:	:
Danmark	-157	-311	-235	-6	109	-183	-158	-80	193	-148	-194	
EUR 9	-1 929	-1 105		-895	-1 409	1 529	2 506	365	-5 888	-1 692		
Ελλάδα	346	22	369	-308	82	317	153	-215	93	87		
EUR 10	-1 583	-1 083		-1 203	-1 327	1 845	2 658	150	-5 795	-1 604		
España	-1 660	-633	-1 500	-233	-293	-371	-353	-877	91			
Portugal	435	867	1 145	662	-65	100	807	156	86	384	395	
United States	18 470	20 717	22 845	4 479	-269	8 793	5 566	1 746	6 450	5 680	5 853	
Japan - Japon	1 782	-2 236	338	46	-652	807	-350	560	-704	2 456	2 531	2 216



Tables by country

Tableaux par pays

III - TABLES BY COUNTRY

III - TABLEAUX PAR PAYS

Current account

Balance courante

Current account		Balance courante	
+ Credit	+ Crédits	+ Crédits	+ Crédits
- Debit	- Débits	- Débits	- Débits
= Net	= Solde	= Solde	= Solde
A. Goods and services	A. Biens et services	A. +	A. +
-	-	-	-
=	=	=	=
A.1 Merchandise (fob)	A.1 Marchandises (fob)	A.1 +	A.1 +
-	-	-	-
=	=	=	=
A.2 Services	A.2 Services	A.2 +	A.2 +
-	-	-	-
=	=	=	=
A.2.1 Transport	A.2.1 Transports	A.2.1 +	A.2.1 +
-	-	-	-
=	=	=	=
A.2.2 Insurance on transport	A.2.2 Assurances-transport	A.2.2 +	A.2.2 +
-	-	-	-
=	=	=	=
A.2.3 Travel	A.2.3 Voyages	A.2.3 +	A.2.3 +
-	-	-	-
=	=	=	=
A.2.4 Investment income	A.2.4 Revenus du capital	A.2.4 +	A.2.4 +
-	-	-	-
=	=	=	=
A.2.5 Earnings from work	A.2.5 Revenus du travail	A.2.5 +	A.2.5 +
-	-	-	-
=	=	=	=
A.2.6 Government transactions n.i.e.	A.2.6 Transactions gouvernementales n.c.a.	A.2.6 +	A.2.6 +
-	-	-	-
=	=	=	=
A.2.7 Other services	A.2.7 Autres services	A.2.7 +	A.2.7 +
-	-	-	-
=	=	=	=
B. Unrequited transfers	B. Transferts unilatéraux	B. +	B. +
-	-	-	-
=	=	=	=
B.1 Private transfers	B.1 Transferts privés	B.1 +	B.1 +
-	-	-	-
=	=	=	=
B.2 Official transfers	B.2 Transferts publics	B.2 +	B.2 +
-	-	-	-
=	=	=	=
C. Current account (A + B)	C. Balance courante (A + B)	C. +	C. +
-	-	-	-
=	=	=	=

		Deutschland													
		1979	1980	1981	1980		1981				1982				
					III	IV	I	II	III	IV	I	II	III		
Mio ECU															
A. +	A. +	152 290	169 928	197 699	41 477	43 330	43 862	46 822	50 386	56 628	54 669	55 781	54 896	A. +	A. +
-	-	148 336	172 015	193 283	44 096	42 666	45 147	46 545	51 637	49 954	52 611	52 319	53 831	-	-
=	=	3 954	-2 087	4 416	-2 619	664	-1 286	277	-1 251	6 674	2 057	3 462	1 065	=	=
A.1 +	A.1 +	120 211	132 796	152 858	31 416	34 115	34 220	36 853	38 119	43 667	43 241	43 990	41 700	A.1 +	A.1 +
-	-	108 497	126 930	138 485	30 311	32 442	33 201	33 711	34 812	36 761	37 665	37 699	36 086	-	-
=	=	11 715	5 866	14 373	1 105	1 673	1 018	3 142	3 308	6 906	5 576	6 291	5 614	=	=
A.2 +	A.2 +	32 078	37 132	44 840	10 061	9 215	9 642	9 970	12 267	12 962	11 427	11 791	13 196	A.2 +	A.2 +
-	-	39 840	45 085	54 798	13 785	10 224	11 946	12 834	16 825	13 193	14 946	14 620	17 745	-	-
=	=	-7 761	-7 953	-9 958	-3 724	-1 009	-2 304	-2 865	-4 558	-231	-3 519	-2 828	-4 549	=	=
A.2.1 +	A.2.1 +	6 065	7 178	8 523	1 953	1 765	1 743	2 045	2 381	2 355	2 084	2 226	2 428	A.2.1 +	A.2.1 +
-	-	6 932	7 499	9 129	1 957	1 821	2 067	2 279	2 423	2 361	2 261	2 423	2 560	-	-
=	=	-867	-321	-606	-4	-57	-324	-234	-42	-6	-177	-197	-132	=	=
A.2.2 +	A.2.2 +	149	156	182	39	39	39	43	48	52	18	49	54	A.2.2 +	A.2.2 +
-	-	351	425	446	101	107	111	111	110	115	104	128	122	-	-
=	=	-202	-269	-265	-62	-68	-72	-68	-62	-63	-86	-78	-68	=	=
A.2.3 +	A.2.3 +	4 232	4 721	5 691	1 597	1 069	980	1 409	1 973	1 329	1 084	1 513	1 875	A.2.3 +	A.2.3 +
-	-	12 865	14 814	16 035	5 558	3 069	2 829	3 793	6 212	3 202	3 084	4 138	6 520	-	-
=	=	-8 633	-10 093	-10 344	-3 960	-1 999	-1 849	-2 383	-4 239	-1 872	-2 000	-2 624	-4 646	=	=
A.2.4 +	A.2.4 +	8 053	9 479	11 661	2 696	2 625	2 610	2 462	2 991	3 598	3 212	3 006	3 408	A.2.4 +	A.2.4 +
-	-	6 816	8 213	12 075	2 690	1 666	2 894	2 713	3 653	2 816	4 347	3 502	4 032	-	-
=	=	1 237	1 267	-414	6	959	-284	-250	-662	782	-1 135	-496	-624	=	=
A.2.5 +	A.2.5 +	1 637	1 748	2 063	394	462	522	504	483	553	637	592	644	A.2.5 +	A.2.5 +
-	-	2 282	2 699	3 046	651	722	698	766	783	799	877	781	845	-	-
=	=	-644	-951	-983	-257	-260	-175	-261	-300	-246	-240	-189	-201	=	=
A.2.6 +	A.2.6 +	4 022	4 503	5 352	1 064	1 195	1 150	1 260	1 348	1 594	1 516	1 704	1 666	A.2.6 +	A.2.6 +
-	-	1 154	1 344	1 397	378	234	386	267	296	448	451	430	325	-	-
=	=	2 868	3 160	3 955	685	961	765	993	1 052	1 145	1 066	1 275	1 341	=	=
A.2.7 +	A.2.7 +	7 920	9 347	11 368	2 318	2 060	2 597	2 246	3 043	3 481	2 877	2 700	3 121	A.2.7 +	A.2.7 +
-	-	9 440	10 092	12 669	2 450	2 604	2 962	2 906	3 348	3 452	3 822	3 219	3 341	-	-
=	=	-1 520	-744	-1 301	-131	-544	-365	-660	-305	29	-946	-518	-220	=	=
B. +	B. +	4 520	4 594	4 400	1 242	947	1 358	1 013	1 043	986	1 152	1 125	1 236	B. +	B. +
-	-	12 827	14 213	15 208	3 670	3 363	3 651	3 640	4 278	3 638	3 974	4 010	4 456	-	-
=	=	-8 307	-9 618	-10 808	-2 428	-2 416	-2 294	-2 627	-3 235	-2 652	-2 823	-2 885	-3 219	=	=
B.1 +	B.1 +	257	355	442	93	91	97	98	118	130	89	111	127	B.1 +	B.1 +
-	-	3 742	4 263	4 862	1 223	1 114	973	1 076	1 562	1 251	1 090	1 218	1 555	-	-
=	=	-3 485	-3 909	-4 420	-1 130	-1 023	-876	-979	-1 444	-1 121	-1 001	-1 108	-1 428	=	=
B.2 +	B.2 +	4 263	4 240	3 957	1 149	856	1 261	915	925	856	1 062	1 014	1 109	B.2 +	B.2 +
-	-	9 085	9 950	10 345	2 447	2 249	2 679	2 563	2 716	2 387	2 884	2 792	2 901	-	-
=	=	-4 822	-5 710	-6 388	-1 298	-1 393	-1 418	-1 648	-1 791	-1 531	-1 822	-1 778	-1 791	=	=
C. +	C. +	156 810	174 522	202 098	42 719	44 277	45 219	47 835	51 429	57 614	55 820	56 906	56 132	C. +	C. +
-	-	161 163	186 228	208 491	47 766	46 029	48 799	50 185	55 915	53 592	56 586	56 329	58 287	-	-
=	=	-4 353	-11 706	-6 392	-5 047	-1 752	-3 579	-2 350	-4 486	4 022	-765	577	-2 154	=	=

Deutschland

		1979	1980	1981	1980		1981				1982				
					III	IV	I	II	III	IV	I	II	III		
Mio ECU															
D.	A	-13 543	-19 351	-21 932	35	-8 949	-5 391	-3 296	-3 528	-9 717	-3 391	-2 514	-2 298	D.	A
	L	16 969	24 984	24 294	4 336	11 306	11 964	4 126	5 327	2 877	3 127	4 055	3 779		E
	N	3 426	5 633	2 362	4 371	2 357	6 573	830	1 798	-6 839	-264	1 541	1 481		S
D.1	A	-3 239	-3 200	-4 246	-539	-909	-963	-1 188	-872	-1 223	-908	-794	-978	D.1	A
	L	1 203	844	1 648	255	137	355	950	419	-76	380	419	689		E
	N	-2 036	-2 355	-2 598	-284	-772	-608	-238	-453	-1 299	-528	-375	-289		S
D.2	A	-1 187	-3 058	-2 460	-368	-898	-776	-653	-282	-750	-1 586	-1 797	-448	D.2	A
	L	2 340	343	387	151	-54	9	288	604	-514	-256	-10	587		E
	N	1 153	-2 715	-2 073	-217	-952	-767	-365	322	-1 264	-1 841	-1 807	139		S
D.3	A	-3 896	-5 434	-4 696	-1 042	-1 841	-315	-1 552	-853	-1 976	-1 064	-898	-1 026	D.3	A
	L	9 555	13 012	13 040	1 939	4 988	3 011	3 601	3 586	2 842	137	237	1 274		E
	N	5 658	7 578	8 344	897	3 147	2 696	2 048	2 733	867	-927	-661	248		S
D.3.1	A	-961	-909	-1 558	-341	-711	-213	-301	-341	-704	-395	-316	-611	D.3.1	A
	L	358	9 121	8 680	1 360	4 365	2 468	3 018	1 704	1 490	724	447	987		E
	N	-603	8 213	7 121	1 020	3 654	2 256	2 717	1 363	786	329	131	376		S
D.3.2	A	-2 175	-3 734	-2 116	-626	-851	180	-965	-361	-970	-409	-373	-182	D.3.2	A
	L	9 061	3 383	2 811	544	244	392	192	1 294	932	-842	-511	-17		E
	N	6 886	-351	695	-82	-607	572	-773	934	-38	-1 251	-884	-200		S
D.3.3	A	-760	-792	-1 022	-75	-280	-282	-286	-151	-302	-260	-209	-233	D.3.3	A
	L	135	507	1 549	35	380	150	391	588	421	255	300	304		E
	N	-624	-284	528	-40	100	-132	105	437	119	-5	91	71		S
D.4	A	-5 221	-7 659	-10 531	1 984	-5 302	-3 338	97	-1 522	-5 768	167	975	154	D.4	A
	L	3 872	10 785	9 219	1 990	6 235	8 589	-712	718	624	2 865	3 410	1 230		E
	N	-1 349	3 126	-1 311	3 975	934	5 252	-615	-804	-5 143	3 032	4 385	1 384		S
D.4.1	A	66	1	-257	22	-305	-142	225	-15	-325	349	292	424	D.4.1	A
	L	-915	3 553	-16	138	3 894	1 740	-1 317	510	-948	-92	1 164	-441		E
	N	-849	3 554	-272	160	3 589	1 598	-1 091	495	-1 273	257	1 456	-18		S
D.4.2	A	-705	-2 769	-4 616	1 230	-3 640	-88	1 344	-576	-5 295	3 161	1 718	-739	D.4.2	A
	L	2 336	-720	400	187	2 154	2 032	-2 455	-1 305	2 128	-1 064	-383	1 152		E
	N	1 631	-3 489	-4 216	1 418	-1 486	1 944	-1 111	-1 882	-3 167	2 098	1 335	413		S
D.4.3	A	-4 582	-4 891	-5 658	732	-1 356	-3 108	-1 472	-931	-147	-3 343	-1 035	470	D.4.3	A
	L	2 450	7 952	8 835	1 665	187	4 818	3 060	1 513	-556	4 020	2 629	519		E
	N	-2 131	3 061	3 177	2 397	-1 169	1 710	1 588	582	-703	677	1 594	988		S
E.		2 724	7 355	2 252	547	205	-1 899	-795	1 731	3 215	259	-1 831	1 002	E.	
E.1.1		4 962	5 213	-1 047	1 104	191	521	-278	-847	-443	-825	-1 153	-183	E.1.1	
E.1.2		-190	147	93	9	390	-172	-79	118	226	-144	-47	-89	E.1.2	
E.1.3		883	539	-354	104	221	66	-76	-186	-158	-67	-293	-173	E.1.3	
E.1.4		:	:	:	:	:	:	:	:	:	:	:	:	E.1.4	
E.1.5		-11 323	-2 772	-1 495	-200	10	-1 485	-4 573	702	3 861	1 347	-2 212	2 444	E.1.5	
E.1.6		8 071	4 027	4 674	-468	-607	-1 041	3 785	1 944	-14	-149	1 680	-1 139	E.1.6	
E.1.7		109	-2	168	0	0	0	426	0	-258	96	193	141	E.1.7	
E.2.1		0	0	0	0	0	0	0	0	0	0	0	0	E.2.1	
E.2.2		:	:	:	:	:	:	:	:	:	:	:	:	E.2.2	
E.3		213	203	213	0	0	213	0	0	0	0	0	0	E.3	
F.		-1 796	-1 281	1 783	131	-808	-1 097	2 316	959	-395	768	-287	-326	F.	

III - TABLES BY COUNTRY

III - TABLEAUX PAR PAYS

Current account

Balance courante

France

	1979	1980	1981	1980		1981				1982			
				III	IV	I	II	III	IV	I	II	III	
Mio ECU													
A. +	117 518	139 787	171 499	32 985	37 162	38 646	44 461	42 167	46 225	44 047	45 670		A. +
-	110 793	139 794	171 944	33 452	37 153	39 852	42 639	42 660	46 792	45 494	48 067		-
=	6 725	-7	-444	-467	9	-1 206	1 821	-493	-567	-1 447	-2 397	-2 546	=
A.1 +	81 432	93 746	110 069	21 305	24 806	25 952	28 887	25 679	29 551	28 030	28 865	20 714	A.1 +
-	82 957	103 126	119 166	23 975	27 313	28 776	29 668	28 043	32 679	31 587	33 130	25 202	-
=	-1 525	-9 379	-9 097	-2 670	-2 507	-2 824	-781	-2 364	-3 127	-3 557	-4 265	-4 488	=
A.2 +	36 086	46 040	61 430	11 680	12 356	12 694	15 574	16 488	16 674	16 017	16 805		A.2 +
-	27 836	36 668	52 778	9 477	9 840	11 076	12 972	14 617	14 114	13 907	14 937		-
=	8 250	9 372	8 652	2 203	2 516	1 618	2 602	1 872	2 560	2 110	1 868	1 942	=
A.2.1 +	7 156	8 632	10 306	2 129	2 342	2 300	2 555	2 702	2 750	2 610	2 705		A.2.1 +
-	6 815	8 521	11 582	2 056	2 279	2 660	2 924	2 986	3 013	2 889	3 129		-
=	341	111	-1 276	74	64	-360	-369	-284	-263	-280	-424	-215	=
A.2.2 +	:	:	:	:	:	:	:	:	:	:	:	:	A.2.2 +
-	:	:	:	:	:	:	:	:	:	:	:	:	-
=	:	:	:	:	:	:	:	:	:	:	:	:	=
A.2.3 +	4 979	5 928	6 518	2 011	1 280	1 135	1 752	2 234	1 397	1 191	1 846		A.2.3 +
-	3 783	4 325	5 174	1 616	966	879	1 209	1 895	1 191	941	1 295		-
=	1 196	1 603	1 344	395	314	256	543	339	206	251	551	743	=
A.2.4 +	8 626	13 230	20 890	3 203	3 700	4 017	5 389	5 595	5 890	5 871	5 957		A.2.4 +
-	7 465	11 585	20 192	2 899	3 229	4 013	4 980	5 620	5 579	5 778	6 053		-
=	1 161	1 644	699	305	472	4	409	-25	310	93	-96	-94	=
A.2.5 +	1 111	1 289	1 472	290	365	325	366	340	441	396	404		A.2.5 +
-	1 277	1 462	1 753	357	369	393	411	466	482	424	523		-
=	-166	-172	-281	-67	-4	-69	-44	-127	-41	-28	-119	-123	=
A.2.6 +	1 092	1 532	2 336	384	395	487	650	671	529	511	493		A.2.6 +
-	817	889	1 148	227	233	234	243	294	376	285	284		-
=	275	643	1 188	157	162	252	406	376	153	226	210	130	=
A.2.7 +	13 121	15 429	19 907	3 662	4 273	4 431	4 862	4 947	5 667	5 437	5 400		A.2.7 +
-	7 679	9 886	12 930	2 323	2 764	2 897	3 205	3 355	3 472	3 590	3 653		-
=	5 443	5 543	6 978	1 339	1 509	1 534	1 657	1 591	2 195	1 847	1 747	1 501	=
B. +	4 035	4 441	4 800	1 094	1 225	1 060	1 221	1 290	1 229	1 303	1 185		B. +
-	6 973	7 437	8 621	1 791	1 936	1 817	2 044	2 384	2 376	2 444	2 393		-
=	-2 938	-2 995	-3 820	-697	-712	-757	-823	-1 094	-1 147	-1 141	-1 208	-1 338	=
B.1 +	1 056	1 149	1 216	291	296	286	324	308	298	287	292		B.1 +
-	2 732	2 909	3 263	869	689	691	810	993	768	747	838		-
=	-1 676	-1 760	-2 047	-579	-393	-405	-486	-685	-470	-460	-546	-505	=
B.2 +	2 979	3 292	3 584	803	928	774	898	982	931	1 016	893		B.2 +
-	4 241	4 528	5 358	922	1 247	1 126	1 234	1 390	1 608	1 697	1 555		-
=	-1 262	-1 236	-1 774	-119	-319	-352	-336	-409	-677	-681	-662	-834	=
C. +	121 553	144 228	176 300	34 079	38 387	39 706	45 682	43 457	47 454	45 350	46 855		C. +
-	117 766	147 230	180 564	35 244	39 089	41 669	44 684	45 043	49 168	47 938	50 460		-
=	3 788	-3 002	-4 265	-1 165	-703	-1 963	999	-1 586	-1 714	-2 588	-3 605	-3 884	=

III - TABLES BY COUNTRY

III - TABLEAUX PAR PAYS

Capital account

Compte de capitaux

France

		1979	1980	1981	1980		1981				1982				
					III	IV	I	II	III	IV	I	II	III		
Mio ECU															
D.	A	-21 712	-24 585	-17 765	-2 589	-15 677	1 344	-2 769	-3 422	-12 918	3 013	-981		D.	A
	L	18 837	30 696	19 389	4 063	17 983	2 299	-3 126	1 930	18 286	-1 397	2 064			E
	N	-2 875	6 111	1 624	1 473	2 305	3 643	-5 895	-1 492	5 368	1 615	1 083			S
D.1	A	-1 440	-2 257	-4 134	-365	-827	-615	-283	-1 332	-1 903	-757	-690		D.1	A
	L	1 987	2 393	2 178	420	889	491	505	453	730	306	319			E
	N	547	136	-1 956	55	62	-124	222	-879	-1 174	-451	-371			S
D.2	A	-1 379	-1 497	-1 964	-461	-588	-114	-1 309	-407	-133	-239	-173		D.2	A
	L	179	1 656	1 510	247	663	473	307	83	647	1 408	1 991			E
	N	-1 200	159	-454	-214	75	358	-1 002	-324	514	1 170	1 818			S
D.3	A	-5 589	-7 713	-8 056	-1 979	-2 463	-1 577	-1 446	-2 671	-2 363	-1 072	-3 604		D.3	A
	L	2 608	1 299	2 276	-67	520	715	-159	55	1 666	207	1 014			E
	N	-2 982	-6 414	-5 780	-2 046	-1 943	-862	-1 605	-2 616	-697	-865	-2 589			S
D.3.1	A	-292	-663	-765	-151	-267	-103	-229	-194	-238	-228	-313		D.3.1	A
	L	-223	-127	-56	-6	19	-91	18	22	-4	91	126			E
	N	-515	-790	-820	-157	-248	-194	-212	-173	-242	-137	-186			S
D.3.2	A	-2 647	-4 319	-3 343	-1 301	-1 387	-629	-30	-1 774	-910	206	-1 972		D.3.2	A
	L	1 541	-928	-426	-463	-249	150	-328	-471	223	-407	180			E
	N	-1 107	-5 247	-3 769	-1 764	-1 635	-479	-357	-2 245	-687	-201	-1 792			S
D.3.3	A	-2 650	-2 731	-3 948	-527	-809	-845	-1 187	-702	-1 214	-1 051	-1 319		D.3.3	A
	L	1 290	2 353	2 757	402	750	656	151	504	1 447	524	708			E
	N	-1 360	-378	-1 191	-125	-59	-189	-1 036	-198	233	-527	-611			S
D.4	A	-13 304	-13 118	-3 611	215	-11 800	3 650	269	988	-8 518	5 081	3 486		D.4	A
	L	14 064	25 348	13 425	3 463	15 910	620	-3 778	1 340	15 243	-3 319	-1 260			E
	N	760	12 230	9 814	3 678	4 111	4 271	-3 509	2 328	6 725	1 762	2 226			S
D.4.1	A	13	-527	-225	-162	-26	-217	67	-62	-13	36	6		D.4.1	A
	L	-51	491	379	-59	58	-136	43	140	331	-397	318			E
	N	-38	-36	153	-221	32	-353	110	78	318	-361	324			S
D.4.2	A	-11 409	-12 112	-2 098	-945	-11 772	3 727	1 109	864	-7 798	3 931	3 846		D.4.2	A
	L	12 635	22 373	13 828	4 145	14 167	134	-2 457	2 748	13 403	-3 274	-2 179			E
	N	1 226	10 262	11 730	3 200	2 395	3 861	-1 348	3 612	5 605	657	1 667			S
D.4.3	A	-1 908	-479	-1 288	1 323	-1	141	-907	186	-707	1 114	-366		D.4.3	A
	L	1 480	2 484	-782	-623	1 686	622	-1 365	-1 548	1 509	352	601			E
	N	-429	2 004	-2 069	700	1 685	763	-2 272	-1 362	802	1 465	235			S
E.		-1 324	-4 752	4 645	-472	-2 146	-1 189	5 835	2 836	-2 838	1 661	3 101		E.	
E.1.1		:	:	:	:	:	:	:	:	:	:	:		E.1.1	
E.1.2		-338	-67	-340	-23	213	-317	-23	0	0	135	-54		E.1.2	
E.1.3		34	-909	-247	0	-940	0	-247	0	0	0	-185		E.1.3	
E.1.4		-14	-1 426	1 428	0	-1 440	291	1 136	0	0	0	0		E.1.4	
E.1.5		:	:	:	:	:	:	:	:	:	:	:		E.1.5	
E.1.6		-1 143	-3 095	2 349	-409	-651	-1 334	794	2 976	-87	1 662	2 205		E.1.6	
E.1.7		:	:	:	:	:	:	:	:	:	:	:		E.1.7	
E.2.1		-51	563	199	-40	671	-18	223	-3	-2	18	184		E.2.1	
E.2.2		0	0	1 067	0	0	0	3 953	-137	-2 748	-154	951		E.2.2	
E.3		188	182	189	0	0	189	0	0	0	0	0		E.3	
F.		411	1 643	-2 004	163	543	-492	-939	242	-816	-688	-580		F.	

III - TABLES BY COUNTRY

III - TABLEAUX PAR PAYS

Current account

Balance courante

Italia

	1979	1980	1981	1980		1981				1982				
				III	IV	I	II	III	IV	I	II	III		
Mio ECU														
A.	+	69 365	75 681	90 492	18 633	19 573	19 664	22 581	23 601	24 527	23 985		A.	+
	-	65 698	83 525	98 419	19 507	21 609	23 864	25 273	23 894	25 347	27 885			-
	=	3 668	-7 843	-7 927	-873	-2 037	-4 200	-2 691	-293	-819	-3 901			=
A.1	+	52 067	55 352	67 324	12 829	14 569	15 110	16 583	16 746	18 785	18 461		A.1	+
	-	52 762	67 115	76 825	15 434	17 289	18 815	19 916	18 458	19 613	21 654			-
	=	-695	-11 763	-9 501	-2 605	-2 720	-3 705	-3 333	-1 712	-828	-3 193			=
A.2	+	17 298	20 329	23 168	5 804	5 004	4 554	5 998	6 855	5 742	5 524		A.2	+
	-	12 936	16 409	21 594	4 073	4 321	5 050	5 357	5 436	5 734	6 231			-
	=	4 363	3 920	1 575	1 731	684	-495	642	1 418	8	-707			=
A.2.1	+	3 218	4 062	4 382	1 067	1 101	989	1 109	1 164	1 117	1 154		A.2.1	+
	-	4 161	5 005	5 522	1 175	1 342	1 334	1 398	1 308	1 478	1 510			-
	=	-942	-943	-1 140	-108	-241	-345	-289	-144	-361	-355			=
A.2.2	+	43	50	55	13	12	12	12	16	15			A.2.2	+
	-	57	63	71	14	16	16	16	20	19				-
	=	-14	-13	-16	-2	-4	-4	-4	-4	-4				=
A.2.3	+	5 986	6 420	6 796	2 546	1 179	900	1 812	2 726	1 357	1 076		A.2.3	+
	-	1 100	1 374	1 498	494	302	285	380	490	342	320			-
	=	4 887	5 046	5 299	2 052	877	615	1 432	2 236	1 016	757			=
A.2.4	+	2 676	3 839	5 257	769	1 146	984	1 465	1 297	1 497	1 461		A.2.4	+
	-	3 073	4 310	8 130	1 004	1 097	1 785	2 012	2 106	2 217	2 490			-
	=	-397	-472	-2 874	-234	49	-800	-547	-808	-720	-1 029			=
A.2.5	+	1 361	1 449	1 559	366	385	346	381	426	405	391		A.2.5	+
	-	154	197	266	50	54	66	59	64	77	76			-
	=	1 206	1 251	1 293	316	331	281	322	362	328	314			=
A.2.6	+	145	315	277	94	89	58	60	76	83	57		A.2.6	+
	-	305	401	629	102	134	142	143	222	123	174			-
	=	-159	-86	-351	-8	-45	-84	-83	-146	-40	-117			=
A.2.7	+	3 869	4 194	4 843	949	1 092	1 265	1 160	1 150	1 268	1 385		A.2.7	+
	-	4 087	5 058	5 478	1 234	1 375	1 422	1 348	1 227	1 478	1 662			-
	=	-218	-864	-636	-285	-284	-157	-189	-77	-210	-277			=
B.	+	2 641	3 585	3 991	843	852	933	1 042	951	1 061	1 210		B.	+
	-	2 311	2 711	3 367	733	636	829	783	999	759	869			-
	=	331	874	624	110	216	104	258	-48	303	341			=
B.1	+	1 188	1 306	1 579	340	349	348	390	432	408	396		B.1	+
	-	154	318	314	88	72	54	102	57	100	69			-
	=	1 034	988	1 265	252	277	294	288	376	308	327			=
B.2	+	1 454	2 279	2 411	503	503	585	651	519	653	814		B.2	+
	-	2 156	2 393	3 053	644	564	775	681	942	659	800			-
	=	-703	-114	-641	-142	-61	-190	-30	-423	-5	14			=
C.	+	72 007	79 266	94 483	19 476	20 424	20 598	23 623	24 552	25 589	25 195		C.	+
	-	68 008	86 236	101 786	20 239	22 245	24 694	26 056	24 893	26 105	28 754			-
	=	3 999	-6 970	-7 303	-763	-1 821	-4 096	-2 433	-341	-517	-3 560			=

III - TABLES BY COUNTRY

Capital account

III - TABLEAUX PAR PAYS

Compte de capitaux

Italia

	1979	1980	1981	1980		1981				1982			
				III	IV	I	II	III	IV	I	II	III	
Mio ECU													
D. A	-9 016	2 606	-5 419	1 009	1 226	-1 256	-1 145	-1 317	-1 688				D. A
L	7 584	6 837	15 905	590	2 226	2 917	4 751	4 155	4 057				E
N	-1 433	9 443	10 486	1 600	3 452	1 661	3 606	2 838	2 370	355			S
D.1 A	-397	-543	-1 263	-58	-260	-167	-159	-210	-711				D.1 A
L	264	423	1 032	28	147	115	181	231	493				E
N	-134	-120	-232	-31	-113	-52	22	22	-218	-12			S
D.2 A	36	-295	-505	-142	-80	-101	-176	-167	-62				D.2 A
L	45	-371	141	-20	-23	101	-110	-2	150				E
N	81	-667	-364	-162	-103	-1	-286	-170	88	0			S
D.3 A	-968	-1 399	-1 099	-397	-254	-103	-512	-167	-310				D.3 A
L	787	4 754	9 538	1 224	1 263	1 552	3 299	1 449	3 188				E
N	-181	3 355	8 439	828	1 009	1 449	2 787	1 281	2 878	1 211			S
D.3.1 A	-76	-168	-131	1	-132	-5	-62	1	-63				D.3.1 A
L	1 116	2 759	4 162	674	1 097	695	1 963	247	1 238				E
N	1 040	2 591	4 031	675	966	690	1 901	248	1 175				S
D.3.2 A	0	0		:	:	:	:	:	:				D.3.2 A
L	0	0		:	:	:	:	:	:				E
N	0	0		:	:	:	:	:	:				S
D.3.3 A	-892	-1 231	-968	-398	-122	-98	-451	-168	-247				D.3.3 A
L	-329	1 995	5 376	550	166	857	1 336	1 202	1 950				E
N	-1 221	764	4 408	153	44	759	886	1 033	1 703				S
D.4 A	-7 687	4 844	-2 551	1 606	1 820	-885	-298	-773	-604				D.4 A
L	6 488	2 030	5 195	-641	839	1 149	1 381	2 477	226				E
N	-1 199	6 875	2 643	965	2 658	265	1 083	1 705	-378	-843			S
D.4.1 A	0	0		:	:	:	:	:	:				D.4.1 A
L	-202	385	277	-10	223	173	133	-44	19				E
N	-202	385	277	-10	223	173	133	-44	19				S
D.4.2 A	-4 375	6 398	502	1 021	2 993	3	977	-1 286	775				D.4.2 A
L	5 256	349	416	-216	368	19	-38	80	345				E
N	882	6 747	918	805	3 361	23	939	-1 206	1 120				S
D.4.3 A	-3 312	-1 553	-3 053	585	-1 173	-888	-1 274	513	-1 380				D.4.3 A
L	1 434	1 297	4 502	-416	248	957	1 286	2 441	-137				E
N	-1 878	-256	1 449	169	-925	69	12	2 955	-1 517				S
E.	-2 281	-1 759	-2 408	-493	-2 015	2 591	-1 853	-1 868	-1 317	3 502	2 425	-604	E.
E.1.1	3 526	3 801	118	985	107	454	134	-610	142	-512	2 553	17	E.1.1
E.1.2	-326	-237	-381	-38	121	-304	-70	12	-25	-38	-64	-8	E.1.2
E.1.3	10	-434	-91	-52	-208	-53	-35	20	-24	-36	-18	-8	E.1.3
E.1.4	:	:	:	:	:	:	:	:	:	:	:	:	E.1.4
E.1.5	:	:	:	:	:	:	:	:	:	:	:	:	E.1.5
E.1.6	-4 561	-5 238	-1 747	-1 125	-2 210	2 403	-1 378	-1 342	-1 342	3 623	-141	-570	E.1.6
E.1.7	-40	-30	-49	-31	7	-109	-24	14	66	-75	95	-35	E.1.7
E.2.1	-835	0	0	0	0	0	0	0	0	0	0		E.2.1
E.2.2	:	:	:	:	:	:	:	:	:	:	:	:	E.2.2
E.3	122	118	127	0	0	130	0	0	0	0			E.3
F.	-285	-712	-775	-373	457	-156	680	-620	-666	-298			F.

III - TABLES BY COUNTRY

III - TABLEAUX PAR PAYS

Current account

Balance courante

Nederland

	1979	1980	1981	1980		1981				1982				
				III	IV	I	II	III	IV	I	II	III		
Mio ECU														
A.	+	59 027	69 013	81 888	17 010	17 848	18 608	20 355	20 532	22 463	22 492	22 959	A.	+
	-	59 929	70 119	77 782	17 760	17 648	17 586	19 524	20 307	20 395	20 334	21 254		-
	=	-902	-1 106	4 106	-749	200	1 022	830	225	2 068	2 158	1 705		=
A.1	+	42 752	48 602	56 669	11 321	12 640	13 326	13 978	13 721	15 695	16 137	15 481	A.1	+
	-	43 777	49 570	53 072	11 783	12 750	12 414	13 476	13 301	13 896	13 931	14 421		-
	=	-1 025	-968	3 598	-462	-110	912	502	420	1 800	2 207	1 060		=
A.2	+	16 275	20 411	25 219	5 689	5 208	5 282	6 377	6 811	6 768	6 354	7 478	A.2	+
	-	16 152	20 549	24 711	5 977	4 898	5 172	6 048	7 006	6 500	6 403	6 833		-
	=	123	-138	508	-288	310	110	329	-195	268	-49	644		=
A.2.1	+	5 800	7 112	8 452	1 785	1 846	1 891	2 112	2 227	2 225	2 247	2 245	A.2.1	+
	-	4 275	5 132	6 040	1 283	1 304	1 364	1 516	1 583	1 579	1 593	1 589		-
	=	1 525	1 980	2 411	502	542	527	596	644	647	654	656		=
A.2.2	+	8	9	7	2	3	2	1	1	1	1	1	A.2.2	+
	-	136	143	152	33	36	38	42	37	35	37	38		-
	=	-128	-134	-146	-31	-33	-36	-40	-36	-34	-36	-37		=
A.2.3	+	990	1 197	1 412	393	283	326	370	424	290	305	426	A.2.3	+
	-	2 909	3 359	3 278	1 370	631	647	689	1 331	606	644	707		-
	=	-1 919	-2 162	-1 866	-976	-348	-321	-319	-906	-316	-339	-281		=
A.2.4	+	5 172	7 447	10 085	2 187	1 858	1 851	2 681	2 732	2 834	2 668	3 092	A.2.4	+
	-	5 205	7 663	10 404	2 211	1 823	2 029	2 604	2 845	2 941	2 787	3 091		-
	=	-33	-217	-320	-24	35	-178	77	-113	-108	-119	1		=
A.2.5	+	327	374	404	91	97	92	97	102	113	117	126	A.2.5	+
	-	290	329	365	80	78	81	84	98	103	106	108		-
	=	37	45	39	11	19	11	13	4	10	11	18		=
A.2.6	+	230	251	277	69	60	62	65	73	77	87	72	A.2.6	+
	-	319	317	376	85	83	81	93	86	117	96	78		-
	=	-88	-65	-99	-16	-23	-19	-28	-14	-39	-9	-6		=
A.2.7	+	3 749	4 021	4 583	1 162	1 062	1 058	1 051	1 251	1 227	928	1 515	A.2.7	+
	-	3 020	3 605	4 094	916	943	931	1 022	1 026	1 118	1 140	1 222		-
	=	729	416	488	246	119	126	29	225	108	-212	293		=
B.	+	2 281	2 138	1 871	579	505	510	336	492	535	534	500	B.	+
	-	2 874	3 022	3 212	756	777	766	783	870	792	869	882		-
	=	-593	-884	-1 342	-177	-273	-256	-447	-378	-256	-335	-382		=
B.1	+	228	256	300	64	69	73	65	75	87	101	88	B.1	+
	-	675	847	930	235	223	204	220	268	239	227	231		-
	=	-447	-591	-631	-171	-154	-131	-155	-193	-152	-126	-143		=
B.2	+	2 053	1 882	1 571	515	436	437	271	417	448	433	412	B.2	+
	-	2 199	2 175	2 282	521	554	562	564	602	553	641	651		-
	=	-146	-293	-711	-6	-118	-125	-293	-185	-105	-209	-239		=
C.	+	61 308	71 151	83 759	17 589	18 353	19 118	20 691	21 024	22 999	23 025	23 459	C.	+
	-	62 803	73 141	80 994	18 516	18 425	18 352	20 308	21 177	21 187	21 202	22 136		-
	=	-1 495	-1 990	2 765	-927	-72	766	383	-153	1 811	1 823	1 323		=

III - TABLES BY COUNTRY

III - TABLEAUX PAR PAYS

Capital account

Compte de capitaux

Nederland

	1979	1980	1981	1980		1981				1982			
				III	IV	I	II	III	IV	I	II	III	
Mio ECU													
D. A	-9 990	-8 359	-10 589	-1 631	-2 830	-3 507	-3 355	-1 600	-2 090	-3 269	-408		D. A
L	11 084	12 210	7 992	2 471	4 266	2 616	1 677	1 661	2 037	2 212	-1 536		E
N	1 094	3 851	-2 596	840	1 436	-891	-1 678	61	-53	-1 058	-1 944		S
D.1 A	-1 747	-2 144	-2 923	-574	-500	-387	-865	-683	-1 000	-764	-406		D.1 A
L	936	1 152	1 160	-159	714	55	259	316	541	-318	-79		E
N	-810	-992	-1 764	-734	214	-332	-606	-367	-459	-1 082	-485		S
D.2 A	357	121	-50	27	-75	62	-90	83	-108	-211	-573		D.2 A
L	1 554	2 151	1 002	1 039	500	140	332	163	372	7	387		E
N	1 911	2 272	953	1 067	425	201	242	246	265	-203	-186		S
D.3 A	-2 618	-1 932	-2 468	-477	-774	-578	-622	-567	-704	-453	-990		D.3 A
L	239	625	1 311	170	166	220	120	1 230	-279	206	198		E
N	-2 379	-1 307	-1 157	-307	-607	-357	-502	663	-983	-247	-792		S
D.3.1 A	-347	3	-225	-1	-33	-117	-86	24	-45	-31	-128		D.3.1 A
L	1	1	11	2	-1	0	3	0	9	-0	-2		E
N	-346	4	-214	1	-34	-117	-83	24	-36	-31	-130		S
D.3.2 A	-1 102	-940	-1 215	-226	-433	-321	-202	-369	-324	-156	-583		D.3.2 A
L	-114	177	924	78	3	115	56	835	-91	-24	187		E
N	-1 216	-764	-292	-148	-430	-207	-146	466	-415	-181	-396		S
D.3.3 A	-1 168	-995	-1 027	-250	-308	-140	-333	-222	-335	-266	-279		D.3.3 A
L	351	448	376	90	164	106	61	396	-197	231	12		E
N	-816	-547	-651	-160	-144	-34	-272	174	-532	-35	-266		S
D.4 A	-5 983	-4 403	-5 148	-607	-1 482	-2 604	-1 778	-433	-279	-1 842	1 561		D.4 A
L	8 355	8 282	4 519	1 421	2 886	2 200	966	-48	1 403	2 316	-2 041		E
N	2 372	3 879	-628	814	1 404	-403	-812	-481	1 124	474	-480		S
D.4.1 A	5	0	0	0	0	0	0	0	0	0	0		D.4.1 A
L	-135	2	-28	-4	-67	-58	138	57	-173	-11	62		E
N	-130	2	-28	-4	-67	-58	138	57	-173	-11	62		S
D.4.2 A	-5 853	-4 335	-5 103	-848	-1 520	-2 433	-1 779	-373	-471	-1 612	1 768		D.4.2 A
L	8 525	8 289	4 620	1 347	3 003	2 213	846	-77	1 650	2 263	-1 994		E
N	2 672	3 954	-483	499	1 483	-220	-933	-451	1 179	650	-225		S
D.4.3 A	-135	-68	-45	241	39	-171	1	-60	192	-230	-207		D.4.3 A
L	-35	-9	-73	78	-50	45	-18	-28	-74	64	-109		E
N	-170	-78	-118	320	-12	-126	-17	-88	118	-166	-317		S
E.	653	-822	664	-219	-498	357	922	107	-765	-857	183		E.
E.1.1	925	3	0	0	0	0	0	0	0	0	0		E.1.1
E.1.2	-141	-35	-153	-7	98	-122	-28	0	0	-13	-49		E.1.2
E.1.3	164	-54	13	7	-103	9	-3	4	4	-6	-47		E.1.3
E.1.4	:	:	:	:	:	:	:	:	:	:	:		E.1.4
E.1.5	-1 447	-15	146	93	-145	-158	207	56	40	-193	-60		E.1.5
E.1.6	1 059	-810	563	-312	-348	535	746	47	-809	-646	340		E.1.6
E.1.7	:	:	:	:	:	:	:	:	:	:	:		E.1.7
E.2.1	:	:	:	:	:	:	:	:	:	:	:		E.2.1
E.2.2	:	:	:	:	:	:	:	:	:	:	:		E.2.2
E.3	92	90	95	0	0	94	0	0	0	0	0		E.3
F.	-252	-1 039	-832	306	-866	-232	373	-15	-993	92	458		F.

III - TABLES BY COUNTRY

III - TABLEAUX PAR PAYS

Current account

Balance courante

UEBL/BLEU

	1979	1980	1981	1980		1981				1982				
				III	IV	I	II	III	IV	I	II	III		
Mio ECU														
A.	+	55 803	66 334	79 610	15 665	17 002	18 368	20 250	20 232	20 759	20 845	21 923	A.	+
	-	57 301	69 100	83 594	16 299	17 815	19 028	21 453	21 236	21 876	21 651	22 635		-
	=	-1 499	-2 766	-3 984	-633	-813	-661	-1 203	-1 003	-1 117	-806	-712		=
A.1	+	37 059	41 160	43 918	9 163	10 637	10 587	11 354	10 769	11 208	11 755	12 394	A.1	+
	-	40 512	45 228	49 671	10 201	11 501	11 955	12 988	12 040	12 688	12 842	13 786		-
	=	-3 453	-4 068	-5 753	-1 038	-864	-1 368	-1 634	-1 272	-1 480	-1 087	-1 392		=
A.2	+	18 744	25 174	35 691	6 502	6 365	7 781	8 896	9 464	9 551	9 089	9 530	A.2	+
	-	16 790	23 871	33 923	6 097	6 314	7 073	8 465	9 195	9 189	8 808	8 849		-
	=	1 954	1 303	1 769	405	51	707	431	268	363	281	681		=
A.2.1	+	2 896	3 715	4 335	912	949	973	1 116	1 159	1 088	1 026	1 166	A.2.1	+
	-	2 617	3 307	3 972	819	869	892	991	1 055	1 034	936	982		-
	=	278	409	363	93	81	81	125	104	54	91	184		=
A.2.2	+	42	49	45	13	14	12	16	16				A.2.2	+
	-	58	64	58	15	17	17	19	22					-
	=	-16	-16	-13	-3	-3	-5	-3	-6					=
A.2.3	+	1 192	1 304	1 513	407	259	308	423	432	350	309	412	A.2.3	+
	-	2 167	2 356	2 545	837	367	547	754	865	380	434	548		-
	=	-975	-1 051	-1 032	-430	-108	-239	-331	-433	-29	-125	-135		=
A.2.4	+	7 983	12 847	21 224	3 295	3 523	4 278	5 211	5 734	6 001	5 766	5 852	A.2.4	+
	-	7 723	12 901	21 406	3 214	3 569	4 236	5 344	5 712	6 113	5 885	5 905		-
	=	260	-53	-182	81	-46	42	-133	21	-112	-118	-53		=
A.2.5	+	417	435	460	108	105	105	109	109	136	107	109	A.2.5	+
	-	294	345	355	80	89	76	88	87	105	98	104		-
	=	123	90	104	28	17	30	21	22	32	9	4		=
A.2.6	+	989	1 089	1 118	301	256	279	275	273	292	274	259	A.2.6	+
	-	319	320	335	77	77	77	89	70	100	114	102		-
	=	670	769	784	223	179	202	186	203	192	160	157		=
A.2.7	+	5 226	5 735	6 997	1 466	1 258	1 826	1 746	1 741	1 684	1 607	1 731	A.2.7	+
	-	3 611	4 579	5 251	1 055	1 327	1 229	1 180	1 385	1 458	1 342	1 208		-
	=	1 615	1 156	1 745	412	-69	597	566	356	226	265	523		=
B.	+	1 350	1 131	1 230	271	314	251	313	394	273	362	253	B.	+
	-	2 051	2 136	2 341	492	515	564	597	594	586	615	601		-
	=	-701	-1 004	-1 111	-220	-201	-313	-284	-200	-314	-253	-348		=
B.1	+	453	515	581	133	133	141	143	149	148	146	135	B.1	+
	-	698	783	900	189	191	205	219	235	241	237	211		-
	=	-245	-268	-318	-56	-58	-63	-76	-87	-92	-91	-75		=
B.2	+	897	617	649	138	181	110	170	245	124	216	117	B.2	+
	-	1 353	1 353	1 442	303	324	360	378	358	346	379	390		-
	=	-456	-736	-793	-165	-143	-250	-209	-113	-221	-163	-273		=
C.	+	57 153	67 465	80 840	15 937	17 316	18 618	20 563	20 626	21 032	21 207	22 176	C.	+
	-	59 352	71 235	85 935	16 790	18 330	19 592	22 050	21 829	22 463	22 266	23 235		-
	=	-2 200	-3 770	-5 095	-854	-1 014	-974	-1 487	-1 203	-1 431	-1 059	-1 060		=

III - TABLES BY COUNTRY

III - TABLEAUX PAR PAYS

Capital account

Compte de capitaux

UEBL/BLEU

	1979	1980	1981	1980		1981				1982					
				III	IV	I	II	III	IV	I	II	III			
Mio ECU															
D.	A	-24 619	-23 366	-4 089	-3 588	-8 063	-2 832	79						D.	A
	L	26 261	27 060	4 963	4 084	7 628	4 573	188							E
	N	1 642	3 693	874	496	-435	1 741	267							S
D.1	A	-816	-45	40	-319	43	271	-212	-131	-9	277			D.1	A
	L	736	1 046	255	350	207	542	242	428	58	503				E
	N	-80	1 002	295	30	250	813	30	297	49	780				S
D.2	A	-342	-576	-214	-127	-209	-71	-141	-621	-323	-293			D.2	A
	L	44	-23	-9	-28	-17	-7	-25	0	21	-22				E
	N	-298	-599	-223	-156	-226	-78	-167	-621	-302	-315				S
D.3	A	-2 307	-604	223	-44	-520	-234	97	-277	-367	2			D.3	A
	L	2 937	3 084	50	714	1 528	1 719	520	1 740	1 033	807				E
	N	630	2 480	274	670	1 008	1 485	617	1 462	666	809				S
D.3.1	A	-110	-75	-31	-18	-2	-24	-21	-56	-19	-20			D.3.1	A
	L	987	2 006	485	40	855	926	819	1 278	1 008	1 044				E
	N	877	1 930	454	22	853	902	819	1 222	989	1 024				S
D.3.2	A	0	0	:	:	:	0							D.3.2	A
	L	0	0	:	:	:	0								E
	N	0	0	:	:	:	0								S
D.3.3	A	-2 197	-529	254	-25	-518	-210	118	-221	-348	22			D.3.3	A
	L	1 950	1 078	-435	674	673	793	-299	462	26	-237				E
	N	-247	550	-181	649	155	583	-181	241	-323	-215				S
D.4	A	-21 154	-22 142	-4 139	-3 098	-7 378	-2 798	335						D.4	A
	L	22 544	22 952	4 666	3 049	5 910	2 319	-549							E
	N	1 391	810	527	-49	-1 468	-479	-213							S
D.4.1	A	10	-59	-12	-47	29	27	-28						D.4.1	A
	L	14	71	72	-12	-31	24	6							E
	N	24	12	60	-58	-2	50	-22							S
D.4.2	A	-20 222	-20 383	-3 901	-2 754	-7 004	-2 667	763						D.4.2	A
	L	22 531	22 881	4 592	3 063	5 935	2 291	-554							E
	N	2 309	2 499	691	309	-1 068	-376	209							S
D.4.3	A	-941	-1 700	-225	-297	-403	-158	-400						D.4.3	A
	L	-1	-1	1	-2	5	5	0							E
	N	-942	-1 700	-223	-299	-397	-153	-400							S
E.		881	-302	-71	191	988	-215	967						E.	
E.1.1		-4	0	0	0	0	0	0						E.1.1	
E.1.2		-75	-25	-3	130	-106	-37	-4						E.1.2	
E.1.3		24	-6	25	-106	29	16	10						E.1.3	
E.1.4		0	0	0	0	0	0	0						E.1.4	
E.1.5		630	674	-84	313	1 714	14	79						E.1.5	
E.1.6		14	-755	-185	-166	-600	-101	872						E.1.6	
E.1.7		152	385	177	19	-155	-107	10						E.1.7	
E.2.1		0	1	0	1	0	0	0						E.2.1	
E.2.2		27	-686	0	0	0	0	0						E.2.2	
E.3		112	111	0	0	106	0	0						E.3	
F.		-315	391	51	350	421	-43	-31	-321	53	0			F.	

III - TABLES BY COUNTRY

III - TABLEAUX PAR PAYS

Current account

Balance courante

United Kingdom

	1979	1980	1981	1980		1981				1982					
				III	IV	I	II	III	IV	I	II	III			
Mio ECU															
A.	+	97 708	119 598	140 792	29 526	32 240	33 055	34 979	35 782	36 977	34 665	37 181	38 135	A.	+
	-	95 469	111 027	126 025	26 636	27 528	27 891	30 794	33 786	33 554	32 841	35 005	34 785		-
	=	2 239	8 571	14 767	2 890	4 713	5 164	4 185	1 996	3 423	1 823	2 176	3 350		=
A.1	+	63 083	79 322	92 304	19 117	21 450	22 068	22 963	22 783	24 490	23 647	24 393	24 310	A.1	+
	-	68 358	77 129	86 819	17 823	18 945	19 446	21 063	22 977	23 333	23 623	24 315	23 156		-
	=	-5 275	2 193	5 485	1 294	2 505	2 622	1 900	-194	1 157	25	78	1 154		=
A.2	+	34 625	40 276	48 488	10 409	10 790	10 986	12 016	12 999	12 487	11 017	12 788	13 825	A.2	+
	-	27 111	33 898	39 206	8 813	8 582	8 445	9 731	10 809	10 220	9 219	10 690	11 630		-
	=	7 514	6 378	9 282	1 597	2 208	2 542	2 285	2 190	2 266	1 798	2 098	2 196		=
A.2.1	+	8 627	10 094	11 110	2 783	2 676	2 581	2 816	3 070	2 643	2 402	2 694	3 069	A.2.1	+
	-	7 989	9 185	10 509	2 484	2 233	2 489	2 671	2 865	2 484	2 468	2 764	2 962		-
	=	638	910	601	300	443	92	145	205	159	-66	-69	107		=
A.2.2	+	:	:	:	:	:	:	:	:	:	:	:	:	A.2.2	+
	-	:	:	:	:	:	:	:	:	:	:	:	:		-
	=	:	:	:	:	:	:	:	:	:	:	:	:		=
A.2.3	+	4 370	4 959	5 404	1 878	1 082	884	1 277	2 061	1 181	928	1 423	2 341	A.2.3	+
	-	3 299	4 589	5 923	1 886	961	860	1 481	2 469	1 113	951	1 568	2 650		-
	=	1 071	370	-519	-8	121	24	-203	-407	67	-23	-146	-309		=
A.2.4	+	12 217	13 867	18 220	3 078	3 743	4 175	4 532	4 498	5 015	3 951	5 112	4 729	A.2.4	+
	-	10 834	14 316	16 370	2 986	3 802	3 598	3 976	3 881	4 915	4 040	4 552	4 120		-
	=	1 383	-449	1 850	92	-59	577	556	617	100	-89	559	610		=
A.2.5	+	:	:	:	:	:	:	:	:	:	:	:	:	A.2.5	+
	-	:	:	:	:	:	:	:	:	:	:	:	:		-
	=	:	:	:	:	:	:	:	:	:	:	:	:		=
A.2.6	+	1 402	1 754	2 148	464	445	566	492	575	515	614	526	506	A.2.6	+
	-	1 767	1 988	1 942	505	514	449	485	477	531	579	609	592		-
	=	-365	-233	206	-42	-69	116	7	98	-16	36	-83	-85		=
A.2.7	+	8 009	9 602	11 606	2 207	2 845	2 781	2 898	2 794	3 133	3 122	3 034	3 180	A.2.7	+
	-	3 223	3 821	4 462	952	1 073	1 049	1 119	1 117	1 177	1 181	1 197	1 307		-
	=	4 787	5 781	7 144	1 255	1 772	1 732	1 779	1 677	1 955	1 941	1 836	1 873		=
B.	+	2 085	2 973	4 530	669	1 023	1 796	602	815	1 317	2 402	739	1 103	B.	+
	-	5 568	6 465	8 129	1 617	1 567	2 392	1 859	2 101	1 777	2 550	2 227	2 301		-
	=	-3 483	-3 492	-3 598	-947	-544	-596	-1 257	-1 286	-460	-148	-1 488	-1 198		=
B.1	+	1 232	1 353	1 525	340	365	346	377	402	399	436	456	483	B.1	+
	-	1 538	1 812	2 025	454	477	513	513	498	501	525	531	550		-
	=	-306	-459	-501	-114	-112	-167	-136	-96	-102	-89	-75	-67		=
B.2	+	853	1 620	3 006	330	658	1 450	226	413	918	1 966	282	621	B.2	+
	-	4 030	4 653	6 103	1 163	1 091	1 879	1 347	1 603	1 276	2 025	1 696	1 751		-
	=	-3 177	-3 033	-3 098	-833	-432	-429	-1 121	-1 190	-358	-59	-1 414	-1 131		=
C.	+	99 793	122 570	145 323	30 196	33 263	34 851	35 582	36 596	38 294	37 067	37 919	39 239	C.	+
	-	101 038	117 491	134 154	28 253	29 095	30 283	32 654	35 887	35 331	35 391	37 232	37 086		-
	=	-1 244	5 079	11 169	1 943	4 168	4 568	2 928	710	2 963	1 676	687	2 152		=

III - TABLES BY COUNTRY

III - TABLEAUX PAR PAYS

Capital account

Compte de capitaux

United Kingdom

		1979	1980	1981	1980		1981				1982				
					III	IV	I	II	III	IV	I	II	III		
Mio ECU															
D.	A	-58 888	-70 397	-93 086	-8 406	-27 985	-26 773	-17 577	-25 928	-22 808	-20 955	-1 080	-33 293	D.	A
	L	61 980	65 562	76 929	7 317	24 923	19 300	11 742	23 299	22 588	20 798	1 270	32 820		E
	N	3 091	-4 834	-16 157	-1 089	-3 062	-7 473	-5 835	-2 629	-220	-157	190	-474		S
D.1	A	-4 321	-5 787	-9 297	-845	-1 080	-2 296	-1 997	-2 120	-2 884	-2 021	-1 545	-1 524	D.1	A
	L	2 834	4 331	1 570	654	1 631	-545	1 380	-4	738	1 133	188	577		E
	N	-1 487	-1 456	-7 728	-191	552	-2 841	-617	-2 124	-2 145	-889	-1 357	-947		S
D.2	A	-1 406	-5 346	-7 379	-1 807	-2 170	-2 528	-1 790	-1 227	-1 832	-2 813	-2 238	-1 887	D.2	A
	L	2 360	2 447	588	889	-53	-24	-304	205	712	-160	-185	-356		E
	N	953	-2 899	-6 790	-919	-2 224	-2 553	-2 094	-1 023	-1 120	-2 974	-2 423	-2 243		S
D.3	A	-4 827	-3 515	-4 133	-802	-1 028	-1 069	-1 341	-777	-946	-1 305	-751	-898	D.3	A
	L	2 730	2 032	1 632	-326	536	1 371	-1 669	768	1 162	438	1 773	701		E
	N	-2 097	-1 482	-2 501	-1 128	-493	302	-3 010	-9	216	-867	1 021	-198		S
D.3.1	A	-16	789	235	110	415	199	-80	107	10	-329	-27	-5	D.3.1	A
	L	-51	-1 062	-2 327	-755	-349	34	-1 731	-518	-112	2	4	73		E
	N	-67	-272	-2 092	-644	66	232	-1 811	-411	-102	-328	-23	67		S
D.3.2	A	-1 096	-2 208	-2 148	-522	-866	-386	-677	-550	-536	-477	-531	-572	D.3.2	A
	L	:	:	:	:	:	:	:	:	:	:	:	:		E
	N	-1 096	-2 208	-2 148	-522	-866	-386	-677	-550	-536	-477	-531	-572		S
D.3.3	A	-3 715	-2 096	-2 220	-390	-576	-882	-584	-334	-420	-499	-194	-321	D.3.3	A
	L	2 781	3 094	3 959	428	884	1 337	62	1 286	1 274	436	1 769	628		E
	N	-934	998	1 739	38	308	455	-522	952	854	-62	1 575	307		S
D.4	A	-48 334	-55 749	-72 277	-4 952	-23 706	-20 879	-12 449	-21 803	-17 146	-14 815	3 454	-28 983	D.4	A
	L	54 056	56 752	73 139	6 100	22 810	18 499	12 335	22 329	19 976	19 388	-506	31 898		E
	N	5 722	1 003	862	1 148	-897	-2 380	-114	526	2 830	4 573	2 948	2 915		S
D.4.1	A	0	33	0	8	9	0	0	0	0	0	0	0	D.4.1	A
	L	684	-583	368	-82	-254	94	436	153	-315	-189	190	401		E
	N	684	-550	368	-74	-246	94	436	153	-315	-189	190	401		S
D.4.2	A	-46 292	-53 511	-70 451	-5 143	-22 641	-20 729	-11 844	-21 200	-16 677	-15 941	4 247	-28 900	D.4.2	A
	L	52 589	57 296	72 349	6 284	22 703	18 263	11 578	21 753	20 756	19 413	-424	31 482		E
	N	6 296	3 785	1 898	1 141	62	-2 467	-267	553	4 078	3 472	3 822	2 583		S
D.4.3	A	-2 041	-2 272	-1 826	182	-1 075	-150	-604	-603	-468	1 125	-792	-83	D.4.3	A
	L	784	39	421	-102	361	142	321	423	-465	164	-272	15		E
	N	-1 257	-2 233	-1 404	80	-713	-7	-283	-180	-934	1 289	-1 064	-69		S
E.		-2 256	-386	4 425	315	87	-363	2 635	2 008	145	-48	1 135	-581	E.	
E.1.1		591	-72	-68	8	-30	-15	-2	-29	-23	33	-25	11	E.1.1	
E.1.2		:	:	:	:	:	:	:	:	:	:	:	:	E.1.2	
E.1.3		:	:	:	:	:	:	:	:	:	:	:	:	E.1.3	
E.1.4		:	:	:	:	:	:	:	:	:	:	:	:	E.1.4	
E.1.5		:	:	:	:	:	:	:	:	:	:	:	:	E.1.5	
E.1.6		:	:	:	:	:	:	:	:	:	:	:	:	E.1.6	
E.1.7		-3 137	-602	4 198	307	117	-645	2 637	2 037	168	-81	1 160	-591	E.1.7	
E.2.1		:	:	:	:	:	:	:	:	:	:	:	:	E.2.1	
E.2.2		:	:	:	:	:	:	:	:	:	:	:	:	E.2.2	
E.3		290	288	296	0	0	296	0	0	0	0	0	0	E.3	
F.		410	141	565	-1 166	-1 194	3 266	276	-89	-2 889	-1 471	-2 012	-1 098	F.	

III - TABLES BY COUNTRY

III - TABLEAUX PAR PAYS

Current account

Balance courante

Ireland

	1979	1980	1981	1980		1981				1982					
				III	IV	I	II	III	IV	I	II	III			
Mio ECU															
A.	+	6 315	7 485	:	:	:	:	:	:	:	:	:	:	A.	+
	-	8 378	9 547	:	:	:	:	:	:	:	:	:	:		-
	=	-2 063	-2 062	:	:	:	:	:	:	:	:	:	:		=
A.1	+	5 098	5 989	:	:	:	:	:	:	:	:	:	:	A.1	+
	-	6 764	7 514	:	:	:	:	:	:	:	:	:	:		-
	=	-1 666	-1 525	:	:	:	:	:	:	:	:	:	:		=
A.2	+	1 217	1 496	:	:	:	:	:	:	:	:	:	:	A.2	+
	-	1 614	2 033	:	:	:	:	:	:	:	:	:	:		-
	=	-397	-537	:	:	:	:	:	:	:	:	:	:		=
A.2.1	+	290	363	:	:	:	:	:	:	:	:	:	:	A.2.1	+
	-	408	503	:	:	:	:	:	:	:	:	:	:		-
	=	-118	-140	:	:	:	:	:	:	:	:	:	:		=
A.2.2	+	0	0	:	:	:	:	:	:	:	:	:	:	A.2.2	+
	-	35	38	:	:	:	:	:	:	:	:	:	:		-
	=	-35	-38	:	:	:	:	:	:	:	:	:	:		=
A.2.3	+	385	412	:	:	:	:	:	:	:	:	:	:	A.2.3	+
	-	375	442	:	:	:	:	:	:	:	:	:	:		-
	=	9	-30	:	:	:	:	:	:	:	:	:	:		=
A.2.4	+	407	562	:	:	:	:	:	:	:	:	:	:	A.2.4	+
	-	763	1 012	:	:	:	:	:	:	:	:	:	:		-
	=	-355	-450	:	:	:	:	:	:	:	:	:	:		=
A.2.5	+	:	:	:	:	:	:	:	:	:	:	:	:	A.2.5	+
	-	:	:	:	:	:	:	:	:	:	:	:	:		-
	=	:	:	:	:	:	:	:	:	:	:	:	:		=
A.2.6	+	29	38	:	:	:	:	:	:	:	:	:	:	A.2.6	+
	-	6	8	:	:	:	:	:	:	:	:	:	:		-
	=	24	30	:	:	:	:	:	:	:	:	:	:		=
A.2.7	+	106	121	:	:	:	:	:	:	:	:	:	:	A.2.7	+
	-	27	29	:	:	:	:	:	:	:	:	:	:		-
	=	78	92	:	:	:	:	:	:	:	:	:	:		=
B.	+	975	1 046	:	:	:	:	:	:	:	:	:	:	B.	+
	-	139	171	:	:	:	:	:	:	:	:	:	:		-
	=	836	875	:	:	:	:	:	:	:	:	:	:		=
B.1	+	70	93	:	:	:	:	:	:	:	:	:	:	B.1	+
	-	2	4	:	:	:	:	:	:	:	:	:	:		-
	=	68	89	:	:	:	:	:	:	:	:	:	:		=
B.2	+	905	954	:	:	:	:	:	:	:	:	:	:	B.2	+
	-	137	167	:	:	:	:	:	:	:	:	:	:		-
	=	768	786	:	:	:	:	:	:	:	:	:	:		=
C.	+	7 290	8 531	:	:	:	:	:	:	:	:	:	:	C.	+
	-	8 517	9 718	:	:	:	:	:	:	:	:	:	:		-
	=	-1 227	-1 187	:	:	:	:	:	:	:	:	:	:		=

III - TABLES BY COUNTRY

III - TABLEAUX PAR PAYS

Capital account

Compte de capitaux

Ireland

	1979	1980	1981	1980		1981				1982					
				III	IV	I	II	III	IV	I	II	III			
Mio ECU															
D.	A	-517	-723	:	:	:	:	:	:	:	:	:	:	D.	A
	L	1 260	2 382	:	:	:	:	:	:	:	:	:	:		E
	N	743	1 659	:	:	:	:	:	:	:	:	:	:		S
D.1	A	0	0	:	:	:	:	:	:	:	:	:	:	D.1	A
	L	246	206	:	:	:	:	:	:	:	:	:	:		E
	N	246	206	:	:	:	:	:	:	:	:	:	:		S
D.2	A	1	-27	:	:	:	:	:	:	:	:	:	:	D.2	A
	L	-145	92	:	:	:	:	:	:	:	:	:	:		E
	N	-144	65	:	:	:	:	:	:	:	:	:	:		S
D.3	A	-262	-361	:	:	:	:	:	:	:	:	:	:	D.3	A
	L	624	777	:	:	:	:	:	:	:	:	:	:		E
	N	362	415	:	:	:	:	:	:	:	:	:	:		S
D.3.1	A	0	0	:	:	:	:	:	:	:	:	:	:	D.3.1	A
	L	624	777	:	:	:	:	:	:	:	:	:	:		E
	N	624	777	:	:	:	:	:	:	:	:	:	:		S
D.3.2	A	0	0	:	:	:	:	:	:	:	:	:	:	D.3.2	A
	L	0	0	:	:	:	:	:	:	:	:	:	:		E
	N	0	0	:	:	:	:	:	:	:	:	:	:		S
D.3.3	A	-262	-361	:	:	:	:	:	:	:	:	:	:	D.3.3	A
	L	0	0	:	:	:	:	:	:	:	:	:	:		E
	N	-262	-361	:	:	:	:	:	:	:	:	:	:		S
D.4	A	-256	-335	:	:	:	:	:	:	:	:	:	:	D.4	A
	L	535	1 308	:	:	:	:	:	:	:	:	:	:		E
	N	279	973	:	:	:	:	:	:	:	:	:	:		S
D.4.1	A	0	0	:	:	:	:	:	:	:	:	:	:	D.4.1	A
	L	-3	2	:	:	:	:	:	:	:	:	:	:		E
	N	-3	2	:	:	:	:	:	:	:	:	:	:		S
D.4.2	A	-256	-335	:	:	:	:	:	:	:	:	:	:	D.4.2	A
	L	537	1 306	:	:	:	:	:	:	:	:	:	:		E
	N	282	971	:	:	:	:	:	:	:	:	:	:		S
D.4.3	A	0	0	:	:	:	:	:	:	:	:	:	:	D.4.3	A
	L	0	0	:	:	:	:	:	:	:	:	:	:		E
	N	0	0	:	:	:	:	:	:	:	:	:	:		S
E.		430	-534	-3	:	:	:	:	:	:	:	:	:	E.	
E.1.1		3	-1		:	:	:	:	:	:	:	:	:	E.1.1	
E.1.2		-22	0	-21	:	:	:	:	:	:	:	:	:	E.1.2	
E.1.3		-1	-15	1	:	:	:	:	:	:	:	:	:	E.1.3	
E.1.4		:	:	:	:	:	:	:	:	:	:	:	:	E.1.4	
E.1.5		:	:	:	:	:	:	:	:	:	:	:	:	E.1.5	
E.1.6		435	-533		:	:	:	:	:	:	:	:	:	E.1.6	
E.1.7		0	0		:	:	:	:	:	:	:	:	:	E.1.7	
E.2.1		0	0	0	:	:	:	:	:	:	:	:	:	E.2.1	
E.2.2		:	:	:	:	:	:	:	:	:	:	:	:	E.2.2	
E.3		15	15	17	:	:	:	:	:	:	:	:	:	E.3	
F.		54	63		:	:	:	:	:	:	:	:	:	F.	

III - TABLES BY COUNTRY

III - TABLEAUX PAR PAYS

Current account

Balance courante

Danmark

	1979	1980	1981	1980		1981				1982					
				III	IV	I	II	III	IV	I	II	III			
Mio ECU															
A.	+	15 463	17 348	20 786	4 276	4 548	4 779	5 230	5 291	5 504	5 386	5 694	5 525	A.	+
	-	17 867	19 152	22 320	4 586	4 830	5 178	5 449	5 546	6 159	5 990	6 281	6 052		-
	=	-2 404	-1 804	-1 534	-310	-282	-399	-219	-256	-655	-604	-587	-527		=
A.1	+	10 633	12 071	14 458	2 838	3 182	3 455	3 632	3 490	3 881	3 990	3 999	3 719	A.1	+
	-	13 111	13 524	15 290	3 089	3 358	3 655	3 765	3 639	4 229	4 270	4 204	3 979		-
	=	-2 478	-1 453	-831	-251	-176	-201	-133	-149	-349	-280	-205	-260		=
A.2	+	4 830	5 277	6 328	1 438	1 367	1 324	1 598	1 801	1 624	1 396	1 695	1 806	A.2	+
	-	4 757	5 628	7 030	1 497	1 472	1 523	1 685	1 907	1 930	1 720	2 077	2 079		-
	=	74	-351	-702	-58	-105	-199	-87	-107	-306	-325	-382	-273		=
A.2.1	+	1 769	1 911	2 476	492	508	547	619	671	644	581	617	622	A.2.1	+
	-	1 337	1 626	2 080	397	432	475	519	544	544	482	469	471		-
	=	432	284	396	96	77	72	100	127	100	99	-148	151		=
A.2.2	+	:	:	:	:	:	:	:	:	:	:	:	:	A.2.2	+
	-	:	:	:	:	:	:	:	:	:	:	:	:		-
	=	:	:	:	:	:	:	:	:	:	:	:	:		=
A.2.3	+	959	961	1 119	353	222	157	282	436	255	201	330	497	A.2.3	+
	-	1 127	1 121	1 151	353	268	212	279	379	288	251	337	447		-
	=	-168	-160	-32	0	-46	-54	3	57	-33	-50	-7	50		=
A.2.4	+	610	688	1 065	148	181	226	307	267	268	273	334	292	A.2.4	+
	-	1 562	1 976	2 842	521	487	614	653	742	839	722	967	827		-
	=	-952	-1 288	-1 777	-373	-306	-388	-346	-475	-571	-448	-633	-535		=
A.2.5	+	:	:	:	0	0	0	0	0	0	0	0	0	A.2.5	+
	-	:	:	:	0	0	0	0	0	0	0	0	0		-
	=	:	:	:	0	0	0	0	0	0	0	0	0		=
A.2.6	+	100	96	99	26	23	16	24	27	32	36	37	30	A.2.6	+
	-	61	88	90	19	25	23	20	23	23	32	27	26		-
	=	39	8	10	6	-2	-7	4	4	9	4	10	4		=
A.2.7	+	1 393	1 622	1 569	418	433	378	365	400	425	305	377	365	A.2.7	+
	-	669	817	867	206	261	199	213	220	236	234	277	308		-
	=	723	805	701	212	172	179	152	180	190	71	99	57		=
B.	+	899	383	676	199	152	148	171	173	183	144	139	183	B.	+
	-	668	366	815	159	174	234	216	171	190	223	196	185		-
	=	232	17	-140	41	-21	-86	-46	2	-6	-79	-57	-2		=
B.1	+	47	23	67	15	9	12	13	21	20	16	14	22	B.1	+
	-	83	87	177	23	30	46	71	30	28	23	28	29		-
	=	-36	-64	-110	-8	-21	-34	-58	-9	-7	-7	-13	-7		=
B.2	+	852	359	609	185	144	136	158	153	163	127	125	161	B.2	+
	-	585	279	639	135	144	188	145	142	162	200	168	157		-
	=	268	80	-30	49	0	-51	13	11	1	-72	-43	4		=
C.	+	16 363	17 731	21 462	4 476	4 701	4 927	5 401	5 464	5 688	5 530	5 833	5 708	C.	+
	-	18 535	19 518	23 135	4 745	5 004	5 412	5 666	5 718	6 349	6 213	6 477	6 237		-
	=	-2 172	-1 787	-1 673	-269	-303	-485	-265	-254	-661	-683	-644	-529		=

III - TABLES BY COUNTRY

III - TABLEAUX PAR PAYS

Capital account

Compte de capitaux

Danmark

	1979	1980	1981	1980		1981				1982				
				III	IV	I	II	III	IV	I	II	III		
Mio ECU														
D.	A	-866	-431	-1 236	221	-327	-153	-437	-351	-305	-689	-60	D.	A
	L	3 195	2 633	2 486	558	733	597	687	358	839	1 191	886		E
	N	2 330	2 202	1 249	779	406	444	250	7	534	502	826		S
D.1	A	0	-140	-126	-39	-49	-23	-33	-66	-6	-38	-45	D.1	A
	L	75	76	90	-3	46	4	5	-4	85	27	25		E
	N	75	-65	-36	-42	-3	-19	-28	-70	79	-11	-20		S
D.2	A	0	-8	-16	6	0	-4	-6	-7	2	-15	-26	D.2	A
	L	0	-52	76	26	38	-40	56	47	19	14	10		E
	N	0	-61	60	32	38	-44	50	41	21	-1	-16		S
D.3	A	0	0	0	0	0	0	0	0	0	0	0	D.3	A
	L	1 481	1 953	1 187	647	131	331	180	352	325	377	626		E
	N	1 481	1 953	1 187	647	131	331	180	352	325	377	626		S
D.3.1	A	0	0	0	0	0	0	0	0	0	0	0	D.3.1	A
	L	603	1 054	912	389	64	199	225	281	212	559	384		E
	N	603	1 054	912	389	64	199	225	281	212	559	384		S
D.3.2	A	0	0	0	0	0	0	0	0	0	0	0	D.3.2	A
	L	0	0	0	0	0	0	0	0	0	0	0		E
	N	0	0	0	0	0	0	0	0	0	0	0		S
D.3.3	A	0	0	0	0	0	0	0	0	0	0	0	D.3.3	A
	L	878	899	275	259	67	132	-45	71	113	-182	242		E
	N	878	899	275	259	67	132	-45	71	113	-182	242		S
D.4	A	-866	-283	-1 095	254	-278	-126	-398	-279	-301	-635	10	D.4	A
	L	1 639	657	1 133	-112	517	303	445	-37	409	772	225		E
	N	773	374	38	142	239	176	48	-316	109	137	235		S
D.4.1	A	0	0	0	0	0	0	0	0	0	0	0	D.4.1	A
	L	45	64	-18	0	16	-18	-1	33	-31	-18	29		E
	N	45	64	-18	0	16	-18	-1	33	-31	-18	29		S
D.4.2	A	-866	-283	-1 095	254	-278	-126	-398	-279	-301	-635	10	D.4.2	A
	L	717	593	1 151	-112	501	321	446	-70	440	789	196		E
	N	-149	311	56	142	222	195	49	-349	140	155	206		S
D.4.3	A	0	0	0	0	0	0	0	0	0	0	0	D.4.3	A
	L	877	0	0	0	0	0	0	0	0	0	0		E
	N	877	0	0	0	0	0	0	0	0	0	0		S
E.		3	-117	658	-502	-210	225	174	326	-67	327	12	1	E.
E.1.1		0	0	0	0	0	0	0	0	0	0	0	0	E.1.1
E.1.2		-38	0	-37	0	37	-32	-3	0	0	0	-4	0	E.1.2
E.1.3		-8	-32	6	5	-35	1	0	2	2	1	2	1	E.1.3
E.1.4		:	:	:	:	:	:	:	:	:	:	:	:	E.1.4
E.1.5		:	:	:	:	:	:	:	:	:	:	:	:	E.1.5
E.1.6		18	-115	655	-506	-212	224	177	324	-69	326	14	0	E.1.6
E.1.7		0	0	0	0	0	0	0	0	0	0	0	0	E.1.7
E.2.1		0	0	0	0	0	0	0	0	0	0	0	0	E.2.1
E.2.2		:	:	:	:	:	:	:	:	:	:	:	:	E.2.2
E.3		30	30	34	0	0	32	0	0	0	0	0	0	E.3
F.		-157	-311	-235	-6	109	-183	-158	-80	193	-148	-194		F.

III - TABLES BY COUNTRY

III - TABLEAUX PAR PAYS

Current account

Balance courante

EUR 9

	1979	1980	1981	1980		1981				1982				
				III	IV	I	II	III	IV	I	II	III		
Mio ECU														
A.	+	573 490	665 174	159 574	171 704	176 981	194 679	197 991	213 085	206 087			A.	+
	-	563 772	674 279	162 335	169 249	178 547	191 679	199 066	204 077	206 806				-
	=	9 718	-9 105	-2 762	2 455	-1 566	3 000	-1 075	9 007	-719				=
A.1	+	412 335	469 037	107 990	121 399	124 718	134 250	131 307	147 277	145 263			A.1	+
	-	416 736	490 136	112 617	123 598	128 262	134 586	133 270	143 199	145 572				-
	=	-4 402	-21 099	-4 627	-2 199	-3 544	-336	-1 963	4 078	-309				=
A.2	+	161 155	196 136	51 584	50 305	52 263	60 429	66 684	65 807	60 824			A.2	+
	-	147 036	184 143	49 718	45 651	50 285	57 092	65 796	60 879	61 234				-
	=	14 119	11 994	1 865	4 654	1 979	3 336	888	4 929	-410				=
A.2.1	+	35 821	43 067	11 121	11 187	11 023	12 371	13 374	12 822	12 104			A.2.1	+
	-	34 534	40 778	10 170	10 279	11 280	12 298	12 764	12 493	12 139				-
	=	1 287	2 289	952	909	-257	74	610	329	-35				=
A.2.2	+	:	:	:	:	:	:	:	:	:			A.2.2	+
	-	:	:	:	:	:	:	:	:	:				-
	=	:	:	:	:	:	:	:	:	:				=
A.2.3	+	23 093	25 901	9 186	5 373	4 690	7 326	10 287	6 159	5 094			A.2.3	+
	-	27 625	32 379	12 114	6 562	6 259	8 584	13 640	7 121	6 625				-
	=	-4 532	-6 478	-2 927	-1 189	-1 569	-1 258	-3 354	-962	-1 531				=
A.2.4	+	45 745	61 959	15 377	16 777	18 140	22 047	23 114	25 102	23 203			A.2.4	+
	-	43 441	61 977	15 524	15 673	19 168	22 282	24 559	25 420	26 048				-
	=	2 304	-18	-147	1 104	-1 028	-235	-1 445	-318	-2 846				=
A.2.5	+	:	:	:	:	:	:	:	:	:			A.2.5	+
	-	:	:	:	:	:	:	:	:	:				-
	=	:	:	:	:	:	:	:	:	:				=
A.2.6	+	8 010	9 580	2 401	2 463	2 617	2 826	3 042	3 123	3 097			A.2.6	+
	-	4 747	5 355	1 393	1 301	1 393	1 340	1 468	1 718	1 731				-
	=	3 262	4 225	1 007	1 162	1 225	1 486	1 574	1 405	1 366				=
A.2.7	+	43 392	50 071	12 183	13 022	14 336	14 327	15 326	16 885	15 660			A.2.7	+
	-	31 756	37 886	9 136	10 347	10 689	10 993	11 678	12 391	12 970				-
	=	11 637	12 184	3 047	2 675	3 647	3 334	3 648	4 493	2 690				=
B.	+	18 787	20 291	4 898	5 018	6 056	4 698	5 158	5 584	7 107			B.	+
	-	33 410	36 520	9 217	8 969	10 254	9 923	11 396	10 118	11 544				-
	=	-14 623	-16 229	-4 319	-3 951	-4 198	-5 225	-6 238	-4 534	-4 438				=
B.1	+	4 531	5 048	1 276	1 311	1 304	1 410	1 504	1 491	1 473			B.1	+
	-	9 624	11 022	3 082	2 795	2 687	3 011	3 643	3 128	2 919				-
	=	-5 093	-5 973	-1 806	-1 484	-1 383	-1 601	-2 138	-1 637	-1 446				=
B.2	+	14 257	15 243	3 622	3 707	4 752	3 288	3 654	4 093	5 634			B.2	+
	-	23 786	25 498	6 135	6 173	7 567	6 912	7 754	6 990	8 626				-
	=	-9 530	-10 255	-2 513	-2 467	-2 815	-3 624	-4 099	-2 897	-2 992				=
C.	+	592 277	685 465	164 471	176 721	183 037	199 377	203 149	218 669	213 194			C.	+
	-	597 182	710 799	171 552	178 218	188 801	201 602	210 462	214 196	218 350				-
	=	-4 905	-25 334	-7 081	-1 496	-5 764	-2 225	-7 313	4 474	-5 156				=

III - TABLES BY COUNTRY

III - TABLEAUX PAR PAYS

Capital account

Compte de capitaux

EUR 9

	1979	1980	1981	1980		1981				1982					
				III	IV	I	II	III	IV	I	II	III			
Mio ECU															
D.	A	-139 151	-144 606	-15 451	-58 130	-43 800	-31 411	-36 067						D.	A
	L	147 170	172 364	24 299	65 520	47 321	24 431	36 917							E
	N	8 019	27 758	8 848	7 390	3 521	-6 981	850							S
D.1	A	-11 959	-14 116	-2 381	-3 943	-4 408	-4 254	-5 494	-7 858					D.1	A
	L	8 281	10 472	1 450	3 914	682	3 822	1 653	2 939						E
	N	-3 678	-3 644	-931	-29	-3 726	-432	-3 842	-4 919	-2 924					S
D.2	A	-3 921	-10 688	-2 959	-3 938	-3 672	-4 096	-2 149	-3 504					D.2	A
	L	6 376	6 242	2 324	1 042	641	562	1 074	1 388						E
	N	2 455	-4 446	-636	-2 896	-3 031	-3 533	-1 075	-2 116	-4 152					S
D.3	A	-20 468	-20 958	-4 474	-6 404	-4 162	-5 708	-4 938	-6 576					D.3	A
	L	20 961	27 536	3 638	8 318	8 728	7 090	7 961	10 644						E
	N	493	6 578	-835	1 915	4 566	1 382	3 023	4 068	-651					S
D.3.1	A	-1 803	-1 023	-413	-746	-240	-783	-425	-1 095					D.3.1	A
	L	3 416	14 529	2 150	5 235	4 160	4 421	2 556	4 110						E
	N	1 613	13 506	1 736	4 489	3 919	3 638	2 151	3 014						S
D.3.2	A	-7 021	-11 201	:	:	:	:	:	:					D.3.2	A
	L	:	:	:	:	:	:	:	:						E
	N	3 467	-8 569	:	:	:	:	:	:						S
D.3.3	A	-11 644	-8 734	-1 385	-2 120	-2 765	-3 051	-1 459	-2 740					D.3.3	A
	L	7 056	10 375	1 329	3 085	3 911	2 749	3 747	5 470						E
	N	-4 587	1 641	-56	964	1 146	-302	2 288	2 730						S
D.4	A	-102 803	-98 844	-5 638	-43 845	-31 559	-17 354	-23 486						D.4	A
	L	111 552	128 114	16 887	52 246	37 270	12 956	26 230							E
	N	8 749	29 270	11 249	8 400	5 712	-4 398	2 744							S
D.4.1	A	94	-552	:	:	:	:	:	:					D.4.1	A
	L	-563	3 985	55	3 858	1 764	-543	855							E
	N	-468	3 433	-89	3 489	1 434	-224	750							S
D.4.2	A	-89 978	-87 329	-8 332	-39 612	-26 649	-13 258	-22 088						D.4.2	A
	L	105 126	112 368	16 228	45 958	28 917	10 210	22 574							E
	N	15 149	25 039	7 895	6 345	2 267	-3 048	486							S
D.4.3	A	-12 920	-10 963	2 839	-3 864	-4 579	-4 415	-1 294						D.4.3	A
	L	6 989	11 761	604	2 430	6 590	3 289	2 801							E
	N	-5 930	798	3 443	-1 434	2 011	-1 126	1 507							S
E.		-1 171	-1 317	-895	-4 386	711	6 703	6 107						E.	
E.1.1		:	:	:	:	:	:	:	:					E.1.1	
E.1.2		:	:	:	:	:	:	:	:					E.1.2	
E.1.3		:	:	:	:	:	:	:	:					E.1.3	
E.1.4		:	:	:	:	:	:	:	:					E.1.4	
E.1.5		:	:	:	:	:	:	:	:					E.1.5	
E.1.6		:	:	:	:	:	:	:	:					E.1.6	
E.1.7		:	:	:	:	:	:	:	:					E.1.7	
E.2.1		:	:	:	:	:	:	:	:					E.2.1	
E.2.2		:	:	:	:	:	:	:	:					E.2.2	
E.3		1 062	1 036	0	0	1 059	0	0						E.3	
F.		-1 929	-1 105	-895	-1 409	1 529	2 506	365	-5 888	-1 692				F.	

III - TABLES BY COUNTRY

III - TABLEAUX PAR PAYS

Current account

Balance courante

Ελλάδα

	1979	1980	1981	1980		1981				1982				
				III	IV	I	II	III	IV	I	II	III		
Mio ECU														
A.	+	5 601	6 020	8 264	1 752	1 582	1 603	2 216	2 475	2 005	1 953		A.	+
	-	7 829	8 393	11 521	1 982	2 354	2 415	3 052	3 014	3 068	2 847			-
	=	-2 228	-2 374	-3 258	-230	-772	-812	-836	-539	-1 063	-894			=
A.1	+	2 869	2 943	4 278	744	742	947	1 247	1 022	1 066	1 175	781	A.1	+
	-	6 527	6 941	9 111	1 638	1 928	1 928	2 514	2 319	2 367	2 280	1 650		-
	=	-3 658	-3 998	-4 832	-894	-1 185	-981	-1 267	-1 297	-1 301	-1 105	-869		=
A.2	+	2 732	3 077	3 985	1 008	840	656	969	1 453	939	778		A.2	+
	-	1 302	1 452	2 410	344	427	487	539	695	702	567			-
	=	1 430	1 624	1 575	664	413	169	430	758	238	212			=
A.2.1	+	565	731	882	169	232	218	232	205	227	231		A.2.1	+
	-	416	474	703	119	144	153	178	180	195	154			-
	=	149	256	179	50	88	65	54	25	32	77			=
A.2.2	+	0	0	0	0	0	0	0	0	0	0		A.2.2	+
	-	41	45	59	10	12	12	16	15	16	15	11		-
	=	-41	-45	-59	-10	-12	-12	-16	-15	-16	-15	-11		=
A.2.3	+	1 211	1 243	1 713	509	295	137	406	811	386	176	341	A.2.3	+
	-	221	222	326	55	62	43	74	111	100	80	74		-
	=	990	1 021	1 388	454	233	94	332	701	286	96	266		=
A.2.4	+	153	143	209	35	23	59	46	53	51	67	29	A.2.4	+
	-	268	335	739	70	93	167	134	231	210	122	247		-
	=	-115	-192	-530	-35	-70	-108	-88	-178	-159	-56	-218		=
A.2.5	+	32	38	102	9	12	11	24	18	49	19		A.2.5	+
	-	43	42	58	10	12	12	15	16	16	0			-
	=	-11	-4	43	-1	1	-1	10	1	33	19			=
A.2.6	+	70	71	80	21	24	20	18	22	20	0		A.2.6	+
	-	88	109	151	29	30	31	35	31	55	69			-
	=	-18	-38	-71	-7	-6	-11	-17	-9	-35	-69			=
A.2.7	+	702	851	998	264	253	211	243	344	206	286		A.2.7	+
	-	225	225	373	51	74	68	87	111	109	127			-
	=	477	626	625	213	179	143	156	233	97	159			=
B.	+	852	783	1 122	249	214	176	239	361	352	297		B.	+
	-	3	3	3	1	1	1	1	1	1	1			-
	=	849	780	1 119	248	213	175	237	360	351	296			=
B.1	+	852	783	975	249	214	176	216	332	256	246		B.1	+
	-	3	3	3	1	1	1	1	1	1	1			-
	=	849	780	972	248	213	175	215	331	255	245			=
B.2	+	0	0	147	0	0	0	22	30	96	51	151	B.2	+
	-	0	0	0	0	0	0	0	0	0	0	0		-
	=	0	0	147	0	0	0	22	30	96	51	151		=
C.	+	6 454	6 803	9 386	2 000	1 796	1 780	2 454	2 836	2 357	2 250		C.	+
	-	7 832	8 396	11 524	1 983	2 355	2 416	3 053	3 015	3 069	2 848			-
	=	-1 378	-1 594	-2 139	18	-559	-636	-599	-179	-712	-597			=

III - TABLES BY COUNTRY

III - TABLEAUX PAR PAYS

Capital account

Compte de capitaux

Ελλάδα

		1979	1980	1981	1980		1981				1982					
					III	IV	I	II	III	IV	I	II	III			
Mio ECU																
D.	A	-242	-286	0	-83	-4	0	0	0	0	0				D.	A
	L	1 243	2 064	1 624	415	710	234	272	631	502	471					E
	N	1 000	1 778	1 624	332	706	234	272	631	502	471					S
D.1	A	0	0	0	0	0	0	0	0	0	0				D.1	A
	L	447	484	466	128	166	110	108	143	109	85					E
	N	447	484	466	128	166	110	108	143	109	85					S
D.2	A	0	0	0	0	0	0	0	0	0	0				D.2	A
	L	0	0	0	0	0	0	0	0	0	0					E
	N	0	0	0	0	0	0	0	0	0	0					S
D.3	A	0	0	0	0	0	0	0	0	0	0				D.3	A
	L	522	954	968	112	429	208	45	457	268	43					E
	N	522	954	968	112	429	208	45	457	268	43					S
D.3.1	A	0	0	0	0	0	0	0	0	0	0				D.3.1	A
	L	33	421	305	-10	205	16	-15	324	-9	-36					E
	N	33	421	305	-10	205	16	-15	324	-9	-36					S
D.3.2	A	0	0	0	0	0	0	0	0	0	0				D.3.2	A
	L	45	25	74	2	17	24	-1	61	-10	5					E
	N	45	25	74	2	17	24	-1	61	-10	5					S
D.3.3	A	0	0	0	0	0	0	0	0	0	0				D.3.3	A
	L	444	508	589	121	206	167	60	71	286	74					E
	N	444	508	589	121	206	167	60	71	286	74					S
D.4	A	-242	-286	0	-83	-4	0	0	0	0	0				D.4	A
	L	273	626	189	174	115	-84	120	32	126	343					E
	N	31	340	189	92	111	-84	120	32	126	343					S
D.4.1	A	0	0	0	0	0	0	0	0	0	0				D.4.1	A
	L	-89	9	-52	-23	45	-59	-12	4	18	369					E
	N	-89	9	-52	-23	45	-59	-12	4	18	369					S
D.4.2	A	-242	-286	0	-83	-4	0	0	0	0	0				D.4.2	A
	L	277	429	235	164	30	9	64	21	142	22					E
	N	35	142	235	82	26	9	64	21	142	22					S
D.4.3	A	0	0	0	0	0	0	0	0	0	0				D.4.3	A
	L	85	188	6	33	40	-33	68	7	-34	-48					E
	N	85	188	6	33	40	-33	68	7	-34	-48					S
E.		32	-204	148	-41	-229	85	172	-239	117	34				E.	
E.1.1		-2	2	-3	2	0	0	-1	0	-3	0				E.1.1	
E.1.2		12	1	0	0	0	-10	10	1	0	1				E.1.2	3
E.1.3		1	-22	0	0	-22	0	0	0	0	3				E.1.3	0
E.1.4		:	:	:	:	:	:	:	:	:	:				E.1.4	:
E.1.5		:	:	:	:	:	:	:	:	:	:				E.1.5	:
E.1.6		39	-138	200	-19	-198	86	190	-215	128	30				E.1.6	
E.1.7		0	0	0	0	0	0	0	0	0	0				E.1.7	
E.2.1		-36	-65	-69	-23	-10	-10	-27	-25	-7	0				E.2.1	-3
E.2.2		:	:	:	:	:	:	:	:	:	:				E.2.2	:
E.3		18	18	20	0	0	19	0	0	0	0				E.3	0
F.		346	22	369	-308	82	317	153	-215	93	87				F.	

III - TABLES BY COUNTRY

III - TABLEAUX PAR PAYS

Current account

Balance courante

EUR 10

	1979	1980	1981	1980		1981				1982				
				III	IV	I	II	III	IV	I	II	III		
Mio ECU														
A.	+	579 091	671 193		161 325	173 286	178 584	196 894	200 466	215 090	208 040		A.	+
	-	571 601	682 672		164 317	171 603	180 962	194 731	202 080	207 146	209 653			-
	=	7 490	-11 479		-2 992	1 683	-2 378	2 163	-1 614	7 944	-1 612			=
A.1	+	415 204	471 980		108 733	122 141	125 664	135 497	132 330	148 344	146 438		A.1	+
	-	423 264	497 077		114 255	125 525	130 190	137 100	135 589	145 566	147 852			-
	=	-8 060	-25 097		-5 521	-3 385	-4 526	-1 603	-3 260	2 778	-1 414			=
A.2	+	163 887	199 213		52 592	51 145	52 920	61 398	68 136	66 747	61 603		A.2	+
	-	148 338	185 595		50 063	46 078	50 772	57 631	66 491	61 580	61 801			-
	=	15 550	13 618		2 529	5 067	2 148	3 767	1 645	5 167	-198			=
A.2.1	+	36 386	43 798		11 290	11 419	11 241	12 604	13 579	13 049	12 335		A.2.1	+
	-	34 950	41 253		10 288	10 423	11 433	12 476	12 944	12 688	12 293			-
	=	1 436	2 545		1 002	997	-193	128	636	361	42			=
A.2.2	+	:	:	:	:	:	:	:	:	:	:		A.2.2	+
	-	:	:	:	:	:	:	:	:	:	:			-
	=	:	:	:	:	:	:	:	:	:	:			=
A.2.3	+	24 303	27 144		9 695	5 668	4 827	7 732	11 098	6 545	5 270		A.2.3	+
	-	27 846	32 601		12 168	6 624	6 302	8 658	13 751	7 221	6 704			-
	=	-3 542	-5 457		-2 473	-956	-1 476	-926	-2 653	-676	-1 435			=
A.2.4	+	45 898	62 102		15 412	16 800	18 200	22 092	23 167	25 153	23 269		A.2.4	+
	-	43 709	62 312		15 595	15 766	19 335	22 415	24 790	25 630	26 170			-
	=	2 189	-210		-183	1 034	-1 136	-323	-1 623	-477	-2 901			=
A.2.5	+	:	:	:	:	:	:	:	:	:	:		A.2.5	+
	-	:	:	:	:	:	:	:	:	:	:			-
	=	:	:	:	:	:	:	:	:	:	:			=
A.2.6	+	8 079	9 651		2 422	2 487	2 637	2 844	3 064	3 143	3 097		A.2.6	+
	-	4 835	5 465		1 422	1 331	1 424	1 375	1 499	1 773	1 799			-
	=	3 244	4 186		1 000	1 156	1 214	1 469	1 566	1 370	1 298			=
A.2.7	+	44 095	50 921		12 448	13 275	14 547	14 570	15 670	17 090	15 946		A.2.7	+
	-	31 981	38 111		9 187	10 421	10 756	11 080	11 789	12 500	13 097			-
	=	12 114	12 810		3 261	2 854	3 790	3 490	3 881	4 590	2 849			=
B.	+	19 640	21 074		5 146	5 232	6 233	4 937	5 520	5 936	7 404		B.	+
	-	33 413	36 523		9 218	8 970	10 255	9 924	11 397	10 119	11 545			-
	=	-13 773	-15 448		-4 072	-3 738	-4 022	-4 988	-5 877	-4 183	-4 141			=
B.1	+	5 383	5 832		1 524	1 525	1 481	1 626	1 836	1 747	1 719		B.1	+
	-	9 626	11 025		3 083	2 796	2 688	3 012	3 644	3 129	2 920			-
	=	-4 243	-5 193		-1 559	-1 271	-1 207	-1 386	-1 808	-1 382	-1 200			=
B.2	+	14 257	15 243		3 622	3 707	4 752	3 311	3 684	4 189	5 685		B.2	+
	-	23 786	25 498		6 135	6 173	7 567	6 912	7 754	6 990	8 626			-
	=	-9 530	-10 255		-2 513	-2 467	-2 815	-3 602	-4 070	-2 801	-2 941			=
C.	+	598 731	692 267		166 471	178 518	184 817	201 831	205 986	221 027	215 444		C.	+
	-	605 014	719 195		173 535	180 573	191 217	204 655	213 477	217 265	221 198			-
	=	-6 283	-26 927		-7 064	-2 055	-6 400	-2 824	-7 492	3 762	-5 754			=

III - TABLES BY COUNTRY

III - TABLEAUX PAR PAYS

Capital account

Compte de capitaux

EUR 10

		1979	1980	1981	1980		1981				1982					
					III	IV	I	II	III	IV	I	II	III			
Mio ECU																
D.	A	-139 393	-144 892		-15 534	-58 134	-43 800	-31 411	-36 067						D.	A
	L	148 413	174 428		24 713	66 229	47 555	24 703	37 548							E
	N	9 019	29 536		9 180	8 096	3 755	-6 708	1 481							S
D.1	A	-11 959	-14 116		-2 381	-3 943	-4 408	-4 254	-5 494	-7 858					D.1	A
	L	8 728	10 956		1 578	4 080	792	3 930	1 795	3 048						E
	N	-3 231	-3 160		-803	137	-3 616	-324	-3 699	-4 810	-2 838					S
D.2	A	-3 921	-10 688		-2 959	-3 938	-3 672	-4 096	-2 149	-3 504					D.2	A
	L	6 376	6 242		2 324	1 042	641	562	1 074	1 388						E
	N	2 455	-4 446		-636	-2 896	-3 031	-3 533	-1 075	-2 116	-4 152					S
D.3	A	-20 468	-20 958		-4 474	-6 404	-4 162	-5 708	-4 938	-6 576					D.3	A
	L	21 483	28 491		3 751	8 747	8 935	7 135	8 417	10 912						E
	N	1 015	7 532		-723	2 343	4 773	1 427	3 479	4 335	-609					S
D.3.1	A	-1 803	-1 023		-413	-746	-240	-783	-425	-1 095					D.3.1	A
	L	3 449	14 950		2 139	5 441	4 176	4 406	2 879	4 101						E
	N	1 646	13 927		1 726	4 695	3 936	3 623	2 475	3 006						S
D.3.2	A	-7 021	-11 201		:	:	:	:	:	:	:	:	:	:	D.3.2	A
	L	:	:		:	:	:	:	:	:	:	:	:			E
	N	3 512	-8 544		:	:	:	:	:	:	:	:	:			S
D.3.3	A	-11 644	-8 734		-1 385	-2 120	-2 765	-3 051	-1 459	-2 740					D.3.3	A
	L	7 501	10 883		1 449	3 291	4 078	2 809	3 818	5 756						E
	N	-4 143	2 149		65	1 171	1 313	-241	2 359	3 016						S
D.4	A	-103 045	-99 131		-5 720	-43 849	-31 559	-17 354	-23 486						D.4	A
	L	111 825	128 740		17 061	52 361	37 187	13 076	26 262							E
	N	8 780	29 609		11 341	8 512	5 628	-4 278	2 776							S
D.4.1	A	94	-552		:	:	:	:	:	:	:	:	:		D.4.1	A
	L	-651	3 994		32	3 903	1 705	-555	859							E
	N	-557	3 442		-113	3 534	1 374	-236	755							S
D.4.2	A	-90 220	-87 616		-8 415	-39 616	-26 649	-13 258	-22 088						D.4.2	A
	L	105 403	112 797		16 392	45 987	28 926	10 274	22 595							E
	N	15 184	25 181		7 977	6 371	2 276	-2 984	507							S
D.4.3	A	-12 920	-10 963		2 839	-3 864	-4 579	-4 415	-1 294						D.4.3	A
	L	7 074	11 949		637	2 471	6 556	3 357	2 808							E
	N	-5 845	986		3 476	-1 394	1 977	-1 058	1 514							S
E.		-1 139	-1 521		-936	-4 615	795	6 875	5 867						E.	
E.1.1		:	:		:	:	:	:	:	:	:	:	:		E.1.1	
E.1.2		:	:		:	:	:	:	:	:	:	:	:		E.1.2	
E.1.3		:	:		:	:	:	:	:	:	:	:	:		E.1.3	
E.1.4		:	:		:	:	:	:	:	:	:	:	:		E.1.4	
E.1.5		:	:		:	:	:	:	:	:	:	:	:		E.1.5	
E.1.6		:	:		:	:	:	:	:	:	:	:	:		E.1.6	
E.1.7		:	:		:	:	:	:	:	:	:	:	:		E.1.7	
E.2.1		:	:		:	:	:	:	:	:	:	:	:		E.2.1	
E.2.2		:	:		:	:	:	:	:	:	:	:	:		E.2.2	
E.3		1 080	1 054		0	0	1 079	0	0						E.3	
F.		-1 583	-1 083		-1 203	-1 327	1 845	2 658	150	-5 795	-1 604				F.	

III - TABLES BY COUNTRY

III - TABLEAUX PAR PAYS

Current account

Balance courante

España

	1979	1980	1981	1980		1981				1982				
				III	IV	I	II	III	IV	I	II	III		
Mio ECU														
A.	+	21 857	24 367	30 449	6 058	6 729	5 779	7 491	9 025	8 285			A.	+
	-	22 321	29 562	36 396	7 038	7 877	7 741	9 661	8 758	10 285				-
	=	-464	-5 195	-5 947	-980	-1 148	-1 962	-2 170	267	-2 000				=
A.1	+	13 361	14 766	18 460	3 075	4 304	3 593	4 747	4 939	5 239			A.1	+
	-	17 519	23 206	27 458	5 393	6 162	5 938	7 394	6 502	7 652				-
	=	-4 158	-8 440	-8 998	-2 318	-1 858	-2 345	-2 646	-1 563	-2 413				=
A.2	+	8 497	9 601	11 989	2 983	2 425	2 186	2 744	4 086	3 046			A.2	+
	-	4 803	6 356	8 938	1 645	1 716	1 803	2 268	2 257	2 633				-
	=	3 694	3 245	3 050	1 337	710	383	476	1 829	413				=
A.2.1	+	1 765	2 163	2 671	526	625	526	649	741	764			A.2.1	+
	-	1 078	1 590	2 071	404	426	446	528	550	550				-
	=	687	574	600	121	199	81	121	191	214				=
A.2.2	+	26	40	59	7	12	12	16	15	16			A.2.2	+
	-	74	111	129	26	30	28	35	31	36				-
	=	-48	-71	-70	-19	-18	-16	-19	-15	-20				=
A.2.3	+	4 724	4 992	6 078	1 827	1 156	978	1 309	2 358	1 486			A.2.3	+
	-	672	883	911	264	216	163	222	289	243				-
	=	4 051	4 109	5 168	1 563	940	815	1 088	2 069	1 243				=
A.2.4	+	901	1 100	1 565	270	280	280	387	464	441			A.2.4	+
	-	1 694	2 215	3 787	547	630	696	938	922	1 242				-
	=	-793	-1 114	-2 222	-277	-350	-415	-551	-458	-801				=
A.2.5	+	70	92	125	40	24	24	18	69	15			A.2.5	+
	-	1	4	2	1	1	1	0	0	1				-
	=	69	88	123	39	23	23	18	69	14				=
A.2.6	+	105	103	114	27	27	28	28	29	30			A.2.6	+
	-	209	244	300	70	54	78	92	60	69				-
	=	-105	-141	-186	-44	-27	-49	-65	-32	-39				=
A.2.7	+	906	1 111	1 376	286	302	337	337	410	293			A.2.7	+
	-	1 074	1 309	1 738	332	360	391	453	404	491				-
	=	-168	-198	-362	-46	-58	-54	-116	5	-198				=
B.	+	1 544	1 700	1 775	501	398	417	402	505	453			B.	+
	-	240	222	258	70	48	51	58	82	68				-
	=	1 304	1 478	1 517	430	350	366	343	423	385				=
B.1	+	1 541	1 700	1 775	501	398	417	402	505	453			B.1	+
	-	223	218	252	70	48	51	52	82	68				-
	=	1 317	1 482	1 523	431	350	366	350	423	385				=
B.2	+	4	0	0	0	0	0	0	0	0			B.2	+
	-	17	4	6	1	0	0	6	0	0				-
	=	-13	-4	-6	-1	0	0	-6	0	0				=
C.	+	23 402	26 067	32 224	6 559	7 127	6 196	7 893	9 530	8 738			C.	+
	-	22 562	29 784	36 654	7 109	7 925	7 793	9 720	8 841	10 353				-
	=	840	-3 717	-4 431	-550	-798	-1 596	-1 827	690	-1 615				=

III - TABLES BY COUNTRY

III - TABLEAUX PAR PAYS

Capital account

Compte de capitaux

España

	1979	1980	1981	1980		1981				1982					
				III	IV	I	II	III	IV	I	II	III			
Mio ECU															
D.	A	-686	-664	-784	10	-133	-112	-195	-177	-302				D.	A
	L	4 037	4 435	6 116	1 109	889	1 417	2 357	1 115	1 213					E
	N	3 351	3 771	5 333	1 119	756	1 305	2 162	938	912					S
D.1	A	-161	-224	-243	-58	-55	-53	-49	-51	-91			D.1	A	
	L	1 020	1 073	1 535	269	280	303	407	426	403				E	
	N	859	850	1 291	211	225	249	358	376	312				S	
D.2	A	-11	-10	-11	-1	-2	-4	-2	0	-4			D.2	A	
	L	73	10	104	5	16	24	31	41	9				E	
	N	61	0	93	4	14	20	29	41	4				S	
D.3	A	-236	-364	-589	78	-111	-58	-147	-208	-180			D.3	A	
	L	1 615	2 534	2 960	712	533	812	1 296	659	183				E	
	N	1 379	2 170	2 371	790	422	753	1 148	451	3				S	
D.3.1	A	26	21	-24	-28	-6	7	-18	-18	4			D.3.1	A	
	L	254	107	580	54	95	49	401	19	111				E	
	N	280	127	555	26	89	56	383	1	115				S	
D.3.2	A	0	0	0	0	0	0	0	0	0			D.3.2	A	
	L	0	0	0	0	0	0	0	0	0				E	
	N	0	0	0	0	0	0	0	0	0				S	
D.3.3	A	-262	-385	-565	106	-105	-66	-129	-190	-184			D.3.3	A	
	L	1 361	2 427	2 381	658	438	762	895	640	72				E	
	N	1 099	2 043	1 816	764	333	697	765	450	-112				S	
D.4	A	-278	-66	59	-9	35	4	3	81	-27			D.4	A	
	L	1 329	818	1 518	123	59	278	623	-11	618				E	
	N	1 051	751	1 577	114	94	282	627	70	592				S	
D.4.1	A	0	-36	54	-2	-15	33	5	27	-13			D.4.1	A	
	L	29	-50	470	-6	-18	-137	282	-161	491				E	
	N	29	-85	524	-7	-34	-104	287	-134	479				S	
D.4.2	A	-85	69	-20	-18	49	-34	11	-1	6			D.4.2	A	
	L	952	431	40	-34	-46	193	23	-164	-29				E	
	N	867	501	20	-52	3	158	34	-165	-22				S	
D.4.3	A	-193	-100	25	10	1	5	-13	55	-20			D.4.3	A	
	L	348	436	1 008	163	124	223	318	314	156				E	
	N	155	336	1 033	173	125	228	305	369	135				S	
E.		-2 527	578	597	-338	334	661	18	-750	614			E.		
E.1.1		-2	0	0	0	0	0	0	0	0			E.1.1		
E.1.2		-98	-22	-93	-6	70	-41	8	-37	-21	56	58	35	E.1.2	
E.1.3		3	-67	0	0	-67	0	0	0	0	0	0	0	E.1.3	
E.1.4		:	:	:	:	:	:	:	:	:	:	:	:	E.1.4	
E.1.5		:	:	:	:	:	:	:	:	:	:	:	:	E.1.5	
E.1.6		-2 098	614	697	-331	331	657	22	-699	664				E.1.6	
E.1.7		0	0	0	0	0	0	0	0	0				E.1.7	
E.2.1		-387	0	-68	0	0	-12	-13	-13	-29	-53	-54	-34	E.2.1	
E.2.2		:	:	:	:	:	:	:	:	:	:	:	:	E.2.2	
E.3		55	54	60	0	0	57	0	0	0	0	0	0	E.3	
F.		-1 660	-633	-1 500	-233	-293	-371	-353	-877	91			F.		

III - TABLES BY COUNTRY

III - TABLEAUX PAR PAYS

Current account

Balance courante

Portugal

	1979	1980	1981	1980		1981				1982				
				III	IV	I	II	III	IV	I	II	III		
Mio ECU														
A.	+	3 888	4 921	5 728	1 274	1 300	1 202	1 428	1 580	1 534	1 351	1 392	A.	+
	-	5 734	7 845	10 646	2 043	1 982	2 488	2 790	2 642	2 730	2 868	2 956		-
	=	-1 846	-2 924	-4 918	-769	-682	-1 286	-1 362	-1 062	-1 196	-1 518	-1 564		=
A.1	+	2 589	3 296	3 640	741	856	827	955	876	984	987	1 017	A.1	+
	-	4 510	6 190	8 167	1 571	1 566	1 983	2 212	1 955	2 014	2 295	2 365		-
	=	-1 921	-2 894	-4 527	-830	-710	-1 157	-1 256	-1 078	-1 030	-1 308	-1 348		=
A.2	+	1 299	1 625	2 088	533	444	375	473	704	550	364	375	A.2	+
	-	1 225	1 655	2 479	472	416	504	579	687	716	573	591		-
	=	74	-30	-391	61	28	-129	-106	16	-166	-209	-216		=
A.2.1	+	304	400	569	102	115	101	148	159	164	111	114	A.2.1	+
	-	387	534	677	138	132	160	184	165	166	180	185		-
	=	-84	-134	-108	-36	-17	-59	-36	-5	-2	-69	-71		=
A.2.2	+	5	7	14	2	2	2	3	5	3	4	5	A.2.2	+
	-	32	43	56	11	11	14	15	13	14	21	21		-
	=	-27	-36	-42	-9	-9	-12	-12	-8	-11	-16	-17		=
A.2.3	+	685	823	925	331	205	160	200	357	215	134	138	A.2.3	+
	-	180	209	223	81	50	41	49	85	50	45	46		-
	=	505	615	702	250	155	119	152	272	165	89	92		=
A.2.4	+	74	95	139	24	30	36	27	42	34	29	29	A.2.4	+
	-	391	537	1 010	152	130	175	193	290	357	212	218		-
	=	-318	-443	-872	-128	-101	-139	-166	-248	-323	-183	-189		=
A.2.5	+	24	29	42	7	7	7	7	10	17	0	0	A.2.5	+
	-	12	23	15	7	6	3	4	3	4	0	0		-
	=	11	6	27	0	1	4	3	7	13	0	0		=
A.2.6	+	84	81	160	14	33	18	34	68	42	14	15	A.2.6	+
	-	84	118	243	31	35	48	69	65	63	39	41		-
	=	0	-36	-84	-17	-3	-30	-35	3	-21	-25	-26		=
A.2.7	+	124	189	239	53	53	50	53	63	75	72	75	A.2.7	+
	-	138	191	255	52	52	62	65	67	62	77	79		-
	=	-13	-2	-16	1	1	-11	-12	-4	13	-4	-5		=
B.	+	1 848	2 188	2 633	723	532	539	612	849	644	587	605	B.	+
	-	43	30	26	10	6	5	6	7	7	7	7		-
	=	1 805	2 158	2 606	713	526	534	605	842	636	580	598		=
B.1	+	1 844	2 182	2 633	718	532	539	612	849	644	587	605	B.1	+
	-	43	30	26	10	6	5	6	7	7	7	7		-
	=	1 801	2 152	2 606	708	526	534	605	842	636	580	598		=
B.2	+	4	6	0	6	0	0	0	0	0	0	0	B.2	+
	-	0	0	0	0	0	0	0	0	0	0	0		-
	=	4	6	0	6	0	0	0	0	0	0	0		=
C.	+	5 736	7 109	8 361	1 998	1 833	1 741	2 040	2 429	2 178	1 938	1 997	C.	+
	-	5 778	7 875	10 673	2 053	1 988	2 493	2 797	2 649	2 738	2 875	2 963		-
	=	-41	-766	-2 312	-56	-155	-751	-757	-220	-560	-938	-966		=

III - TABLES BY COUNTRY

III - TABLEAUX PAR PAYS

Capital account

Compte de capitaux

Portugal

		1979	1980	1981	1980		1981				1982				
					III	IV	I	II	III	IV	I	II	III		
Mio ECU															
D.	A	-361	-194	12	-176	-84	185	-4	-110	-72	159	164		D.	A
	L	12	81	1 066	71	114	301	39	430	301	226	233			E
	N	-349	-112	1 078	-105	30	486	35	321	228	385	397			S
D.1	A	6	-10	-17	-2	-1	-4	-2	-1	-10	-5	-6		D.1	A
	L	58	113	157	31	38	28	25	45	59	32	33			E
	N	63	103	140	29	37	24	23	44	49	26	27			S
D.2	A	1	1	5	0	1	2	1	0	2	0	0		D.2	A
	L	-3	-7	-2	2	-3	-1	-5	0	4	2	2			E
	N	-2	-6	3	2	-2	1	-4	0	6	2	2			S
D.3	A	14	-21	-13	-4	-16	-4	6	-11	-4	2	2		D.3	A
	L	459	432	983	244	167	171	282	433	106	253	261			E
	N	473	412	970	240	151	167	288	422	101	255	263			S
D.3.1	A	3	-22	-26	-5	-18	-14	0	-12	0	0	0		D.3.1	A
	L	221	319	458	270	17	19	229	248	-30	15	16			E
	N	223	297	432	265	-1	5	229	236	-30	15	16			S
D.3.2	A	0	0	0	0	0	0	0	0	0	0	0		D.3.2	A
	L	167	37	69	10	15	82	1	-11	-9	0	0			E
	N	167	37	69	10	15	82	1	-11	-9	0	0			S
D.3.3	A	11	2	14	1	2	10	6	1	-4	2	2		D.3.3	A
	L	72	76	456	-36	134	71	52	195	144	238	245			E
	N	83	78	470	-35	136	81	58	197	140	240	247			S
D.4	A	-382	-164	36	-171	-68	191	-10	-98	-61	162	167		D.4	A
	L	-502	-458	-71	-205	-88	103	-263	-47	132	-61	-63			E
	N	-883	-621	-35	-376	-156	293	-272	-145	71	101	104			S
D.4.1	A	-13	-4	3	0	0	-1	5	-1	0	0	0		D.4.1	A
	L	-156	-262	19	-64	-68	78	-179	-37	156	-25	-26			E
	N	-169	-266	22	-64	-68	77	-174	-38	156	-25	-26			S
D.4.2	A	-369	-160	33	-171	-68	192	-15	-97	-61	162	167		D.4.2	A
	L	-346	-196	-90	-141	-20	25	-84	-10	-23	-36	-37			E
	N	-715	-356	-57	-312	-88	217	-99	-107	-84	126	130			S
D.4.3	A	0	0	0	0	0	0	0	0	0	0	0		D.4.3	A
	L	0	0	0	0	0	0	0	0	0	0	0			E
	N	0	0	0	0	0	0	0	0	0	0	0			S
E.	-45	13	87	-499	191	166	-87	-260	251	170	175	-8		E.	
E.1.1	-1	0	0	0	0	0	0	0	0	0	0	0		E.1.1	
E.1.2	-1	1	-10	2	9	-8	4	1	-7	1	1	0		E.1.2	
E.1.3	0	-33	-15	0	-24	-14	0	0	0	0	0	0		E.1.3	
E.1.4	:	:	:	:	:	:	:	:	:	:	:	:		E.1.4	
E.1.5	:	:	:	:	:	:	:	:	:	:	:	:		E.1.5	
E.1.6	-31	101	144	-478	230	177	-76	-238	265	182	188		E.1.6		
E.1.7	0	0	-3	0	0	0	0	-3	0	0	0		E.1.7		
E.2.1	-29	-73	-49	-23	-24	-7	-15	-20	-7	-13	-14	-8		E.2.1	
E.2.2	:	:	:	:	:	:	:	:	:	:	:	:		E.2.2	
E.3	17	17	19	0	0	18	0	0	0	0	0	0		E.3	
F.	435	867	1 145	662	-65	100	807	156	86	384	395		F.		

III - TABLES BY COUNTRY

III - TABLEAUX PAR PAYS

Current account

Balance courante

United States

	1979	1980	1981	1980		1981				1982			
				III	IV	I	II	III	IV	I	II	III	
Mio ECU													
A. +	209 193	246 021	334 580	57 964	66 947	75 294	86 267	87 659	85 760	86 285	88 914	A. +	
-	205 149	239 676	324 363	56 879	62 718	71 583	83 086	87 681	82 605	83 456	85 998	-	
=	4 045	6 344	10 217	1 085	4 229	3 711	3 181	-22	3 156	2 829	2 915	=	
A.1 +	134 578	161 272	211 828	37 607	43 874	48 915	55 490	53 751	53 819	53 280	54 903	A.1 +	
-	154 500	179 472	237 032	41 558	46 760	53 211	60 557	62 535	61 058	59 979	61 807	-	
=	-19 922	-18 200	-25 204	-3 951	-2 887	-4 296	-5 068	-8 785	-7 239	-6 700	-6 904	=	
A.2 +	74 615	84 749	122 752	20 357	23 073	26 379	30 777	33 908	31 942	33 005	34 011	A.2 +	
-	50 648	60 204	87 331	15 321	15 958	18 372	22 529	25 146	21 547	23 476	24 192	-	
=	23 967	24 544	35 421	5 036	7 116	8 006	8 248	8 763	10 395	9 529	9 819	=	
A.2.1 +	9 023	10 115	13 623	2 671	2 589	2 884	3 414	3 986	3 369	3 487	3 593	A.2.1 +	
-	9 966	10 555	14 469	2 652	2 589	3 096	3 933	4 096	3 380	3 498	3 604	-	
=	-943	-440	-846	19	0	-212	-519	-110	-11	-11	-11	=	
A.2.2 +	0	0	0	0	0	0	0	0	0	0	0	A.2.2 +	
-	0	0	0	0	0	0	0	0	0	0	0	-	
=	0	0	0	0	0	0	0	0	0	0	0	=	
A.2.3 +	6 157	7 224	10 968	2 050	1 669	2 198	2 682	3 580	2 548	2 972	3 062	A.2.3 +	
-	6 873	7 476	10 333	2 476	1 621	1 926	2 650	3 711	2 122	2 423	2 497	-	
=	-717	-253	635	-427	48	272	32	-132	426	548	565	=	
A.2.4 +	46 773	52 270	77 135	11 676	14 586	16 890	19 507	20 380	20 513	20 318	20 937	A.2.4 +	
-	24 023	30 776	47 574	7 373	8 593	10 084	12 075	13 429	12 122	13 542	13 955	-	
=	22 750	21 494	29 562	4 303	5 994	6 806	7 432	6 951	8 391	6 776	6 983	=	
A.2.5 +	170	197	254	46	48	61	64	55	64	77	79	A.2.5 +	
-	339	384	497	93	96	121	117	121	128	154	158	-	
=	-170	-187	-243	-46	-48	-61	-53	-66	-64	-77	-79	=	
A.2.6 +	6 006	7 364	10 778	2 077	1 995	2 208	2 640	3 250	2 708	3 454	3 559	A.2.6 +	
-	7 165	8 646	11 359	2 170	2 407	2 430	3 032	2 921	2 985	3 037	3 130	-	
=	-1 160	-1 282	-582	-93	-412	-222	-392	329	-277	417	429	=	
A.2.7 +	6 487	7 579	9 995	1 836	2 186	2 138	2 470	2 657	2 740	2 697	2 780	A.2.7 +	
-	2 282	2 367	3 099	556	652	716	721	867	810	822	847	-	
=	4 205	5 212	6 896	1 280	1 534	1 422	1 749	1 790	1 930	1 875	1 932	=	
B. +	1 009	1 207	1 417	315	297	353	360	362	352	428	441	B. +	
-	5 412	6 456	7 890	1 391	2 081	1 603	1 802	2 152	2 356	2 522	2 599	-	
=	-4 403	-5 249	-6 473	-1 076	-1 784	-1 250	-1 442	-1 790	-2 004	-2 094	-2 158	=	
B.1 +	990	1 198	1 396	315	297	343	339	362	352	351	362	B.1 +	
-	1 603	1 769	1 967	427	518	424	498	494	565	581	599	-	
=	-613	-571	-571	-111	-221	-81	-159	-132	-213	-230	-237	=	
B.2 +	19	9	21	0	0	10	21	0	0	77	79	B.2 +	
-	3 809	4 688	5 923	965	1 563	1 180	1 304	1 658	1 791	1 941	2 000	-	
=	-3 790	-4 679	-5 902	-965	-1 563	-1 170	-1 283	-1 658	-1 791	-1 864	-1 921	=	
C. +	210 202	247 228	335 998	58 280	67 244	75 647	86 627	88 022	86 112	86 712	89 354	C. +	
-	210 560	246 133	332 253	58 270	64 799	73 186	84 888	89 833	84 961	85 978	88 597	-	
=	-358	1 095	3 744	9	2 445	2 460	1 739	-1 812	1 151	735	757	=	

III - TABLES BY COUNTRY

III - TABLEAUX PAR PAYS

Capital account

Compte de capitaux

United States

		1979	1980	1981	1980		1981				1982					
					III	IV	I	II	III	IV	I	II	III			
Mio ECU																
D.	A	-45 680	-56 808	-93 328	-12 650	-18 077	-15 277	-18 309	-16 504	-43 520	-30 582	-31 514			D.	A
	L	27 568	40 049	70 218	8 968	19 093	6 806	11 789	16 537	35 641	25 198	25 966				E
	N	-18 112	-16 759	-23 110	-3 682	1 017	-8 470	-6 520	33	-7 879	-5 384	-5 548				S
D.1	A	-18 423	-13 867	-7 710	-2 486	-5 255	-1 765	-4 665	-516	-704	-526	-542			D.1	A
	L	8 655	9 834	19 260	2 115	2 417	2 390	4 071	4 337	8 572	1 129	1 164				E
	N	-9 768	-4 033	11 550	-371	-2 839	625	-594	3 821	7 868	603	621				S
D.2	A	-3 422	-2 526	-4 918	-658	-326	-373	-1 357	-604	-2 623	-515	-531			D.2	A
	L	3 913	10 171	18 974	2 291	3 203	6 222	5 364	4 425	2 847	6 108	6 294				E
	N	490	7 645	14 056	1 632	2 877	5 848	4 007	3 821	224	5 592	5 763				S
D.3	A	-2 536	-4 707	-3 860	-1 280	-700	-827	-647	-1 790	-629	-1 765	-1 819			D.3	A
	L	754	552	1 491	65	-384	746	64	-77	736	614	633				E
	N	-1 782	-4 155	-2 369	-1 215	-1 084	-81	-583	-1 867	107	-1 151	-1 186				S
D.3.1	A	-2 385	-4 622	-4 336	-1 067	-1 007	-1 281	-869	-1 471	-714	-1 919	-1 977			D.3.1	A
	L	-47	402	-63	-65	125	-50	53	-329	256	-175	-181				E
	N	-2 432	-4 220	-4 400	-1 131	-882	-1 331	-816	-1 801	-458	-2 094	-2 158				S
D.3.2	A	0	0	0	0	0	0	0	0	0	0	0			D.3.2	A
	L	0	0	0	0	0	0	0	0	0	0	0				E
	N	0	0	0	0	0	0	0	0	0	0	0				S
D.3.3	A	-151	-84	476	-213	307	454	223	-318	85	154	158			D.3.3	A
	L	801	150	1 555	130	-508	797	11	253	480	789	814				E
	N	651	66	2 031	-83	-201	1 250	233	-66	565	943	972				S
D.4	A	-21 298	-35 707	-76 839	-8 226	-11 796	-12 312	-11 641	-13 594	-39 564	-27 775	-28 621			D.4	A
	L	14 246	19 491	30 492	4 498	13 857	-2 551	2 290	7 851	23 487	17 347	17 875				E
	N	-7 052	-16 216	-46 347	-3 728	2 062	-14 863	-9 351	-5 743	-16 077	-10 428	-10 746				S
D.4.1	A	19	206	180	9	19	141	-170	44	149	-44	-45			D.4.1	A
	L	-15 029	7 289	-2 972	1 855	5 294	3 731	-2 597	-6 951	2 420	-3 969	-4 090				E
	N	-15 010	7 495	-2 792	1 864	5 313	3 872	-2 767	-6 907	2 569	-4 013	-4 136				S
D.4.2	A	-19 064	-33 723	-76 405	-8 746	-9 724	-9 438	-13 464	-14 780	-39 159	-31 547	-32 508			D.4.2	A
	L	29 086	7 636	34 511	1 929	5 418	-5 606	5 046	14 077	21 963	23 060	23 762				E
	N	10 022	-26 088	-41 894	-6 817	-4 306	-15 045	-8 418	-703	-17 197	-8 487	-8 746				S
D.4.3	A	-2 253	-2 190	-613	510	-2 091	-3 015	1 993	1 142	-554	3 816	3 932			D.4.3	A
	L	189	4 566	-1 047	714	3 145	-676	-159	725	-896	-1 743	-1 797				E
	N	-2 065	2 377	-1 661	1 224	1 055	-3 691	1 834	1 867	-1 450	2 072	2 136				S
E.		-19	-5 062	-3 490	-788	-3 184	-2 793	-806	0	245	-1 042	-1 073	-937		E.	
E.1.1		-47	-19	11	-9	0	0	0	0	0	0	0		E.1.1		
E.1.2		-820	19	-1 555	-185	969	-1 150	-21	-220	-117	-384	-395	-457	E.1.2		
E.1.3		-141	-1 207	-2 232	-204	-930	-575	-700	-626	-331	-526	-542	-480	E.1.3		
E.1.4		:	:	:	:	:	:	:	:	:	:	:	:	E.1.4		
E.1.5		:	:	:	:	:	:	:	:	:	:	:	:	E.1.5		
E.1.6		170	-4 669	-624	-390	-3 222	-1 936	-85	846	693	-132	-136		E.1.6		
E.1.7		0	0	0	0	0	0	0	0	0	0	0		E.1.7		
E.2.1		0	0	0	0	0	0	0	0	0	0	0	0	E.2.1		
E.2.2		:	:	:	:	:	:	:	:	:	:	:	:	E.2.2		
E.3		820	814	910	0	0	867	0	0	0	0	0	0	E.3		
F.		18 470	20 717	22 845	4 479	-269	8 793	5 566	1 746	6 450	5 680	5 853		F.		

III - TABLES BY COUNTRY

III - TABLEAUX PAR PAYS

Current account

Balance courante

Japan - Japon

		1979	1980	1981	1980		1981				1982				
					III	IV	I	II	III	IV	I	II	III		
					Mio ECU										
A.	+	92 104	113 803	170 188	28 518	33 593	35 706	42 577	46 657	45 663	43 586	44 914	46 271	A.	+
	-	97 639	120 418	164 149	29 029	32 884	36 896	41 029	42 913	43 509	43 970	45 310	42 957		-
	=	-5 534	-6 616	6 039	-510	710	-1 190	1 548	3 744	2 154	-384	-395	3 313		=
A.1	+	73 766	91 158	134 408	22 963	27 226	28 405	33 608	36 807	35 918	33 795	34 824	35 748	A.1	+
	-	72 465	89 614	116 195	21 368	24 425	26 691	29 240	29 670	30 684	31 415	32 372	29 693		-
	=	1 301	1 544	18 213	1 595	2 800	1 714	4 368	7 137	5 235	2 379	2 452	6 055		=
A.2	+	18 338	22 645	35 781	5 555	6 368	7 300	8 969	9 850	9 745	9 792	10 090	10 522	A.2	+
	-	25 173	30 804	47 954	7 661	8 458	10 205	11 789	13 243	12 826	12 555	12 938	13 264		-
	=	-6 835	-8 160	-12 174	-2 105	-2 091	-2 904	-2 820	-3 393	-3 081	-2 763	-2 847	-2 742		=
A.2.1	+	6 996	9 161	13 559	2 254	2 637	3 055	3 435	3 766	3 316	3 279	3 378	3 382	A.2.1	+
	-	10 069	12 136	16 235	2 959	3 376	3 640	4 082	4 458	4 083	4 167	4 294	4 181		-
	=	-3 074	-2 976	-2 676	-705	-738	-585	-647	-692	-768	-888	-915	-800		=
A.2.2	+	198	187	233	37	48	30	74	77	53	55	56	69	A.2.2	+
	-	283	328	391	74	86	81	95	110	107	121	124	103		-
	=	-85	-140	-159	-37	-38	-50	-21	-33	-53	-66	-68	-34		=
A.2.3	+	405	459	656	111	144	111	180	198	171	143	147	194	A.2.3	+
	-	3 507	3 303	4 146	909	825	877	1 050	1 175	1 055	976	1 006	1 120		-
	=	-3 102	-2 845	-3 490	-798	-681	-766	-869	-977	-885	-833	-859	-925		=
A.2.4	+	6 543	7 982	14 194	1 948	2 225	2 662	3 552	3 865	4 169	4 178	4 305	4 616	A.2.4	+
	-	5 063	7 383	14 881	1 827	1 966	2 894	3 605	4 315	4 105	4 057	4 181	4 410		-
	=	1 480	599	-687	121	259	-232	-53	-450	64	121	124	206		=
A.2.5	+	113	103	169	19	29	20	42	55	43	55	56	0	A.2.5	+
	-	141	159	212	37	48	61	53	44	53	66	68	0		-
	=	-28	-56	-42	-19	-19	-40	-11	11	-11	-11	-11	0		=
A.2.6	+	896	1 067	1 777	278	297	333	445	461	533	636	655	583	A.2.6	+
	-	189	187	264	37	48	50	85	77	75	55	56	69		-
	=	707	880	1 512	241	249	282	360	384	458	581	599	514		=
A.2.7	+	3 187	3 687	5 193	909	988	1 089	1 240	1 427	1 461	1 447	1 491	1 679	A.2.7	+
	-	5 921	7 308	11 825	1 818	2 110	2 602	2 820	3 064	3 348	3 114	3 209	3 382		-
	=	-2 734	-3 621	-6 632	-909	-1 122	-1 513	-1 580	-1 636	-1 887	-1 667	-1 717	-1 702		=
B.	+	283	290	402	65	86	91	95	88	117	88	90	149	B.	+
	-	1 084	1 385	1 840	278	336	534	329	417	554	537	554	457		-
	=	-801	-1 095	-1 438	-213	-249	-444	-233	-329	-437	-450	-463	-308		=
B.1	+	236	234	328	56	67	61	85	77	96	77	79	114	B.1	+
	-	405	402	508	111	105	121	127	121	139	121	124	114		-
	=	-170	-168	-180	-56	-38	-61	-42	-44	-43	-44	-45	0		=
B.2	+	47	56	74	9	19	30	11	11	21	11	11	34	B.2	+
	-	679	983	1 333	167	230	413	201	296	416	417	429	343		-
	=	-632	-926	-1 259	-158	-211	-383	-191	-285	-394	-406	-418	-308		=
C.	+	92 387	114 093	170 590	28 583	33 680	35 797	42 672	46 745	45 780	43 674	45 005	46 419	C.	+
	-	98 723	121 803	165 989	29 307	33 219	37 430	41 357	43 330	44 064	44 507	45 864	43 414		-
	=	-6 336	-7 710	4 601	-723	460	-1 634	1 315	3 415	1 716	-833	-859	3 005		=



III - TABLES BY COUNTRY

Capital account

Japan - Japon

	1979	1980	1981	1980		1981				1982					
				III	IV	I	II	III	IV	I	II	III			
Mio ECU															
D.	A	-18 168	-18 836	-35 358	-8 328	-5 111	-11 364	-838	-17 174	-6 152	-14 693	-15 141	-15 915	D.	A
	L	13 143	32 432	33 602	9 803	6 579	13 593	954	13 364	5 576	12 204	12 576	9 254		E
	N	-5 025	13 596	-1 756	1 475	1 467	2 228	117	-3 810	-576	-2 489	-2 565	-6 661		S
D.1	A	-2 112	-1 722	-4 410	-464	-393	-958	-1 145	-1 175	-1 141	-1 053	-1 085	-1 394	D.1	A
	L	179	206	169	56	58	40	-32	77	96	11	11	160		E
	N	-1 933	-1 516	-4 241	-408	-336	-918	-1 177	-1 098	-1 045	-1 042	-1 073	-1 234		S
D.2	A	-4 290	-2 676	-7 932	-1 642	-748	-1 039	-2 279	-2 141	-2 559	-3 553	-3 661	-1 645	D.2	A
	L	3 375	9 441	14 701	4 090	2 110	5 798	-265	4 908	4 211	1 886	1 943	2 616		E
	N	-915	6 765	6 769	2 448	1 362	4 759	-2 544	2 767	1 653	-1 667	-1 717	971		S
D.3	A	-5 497	-3 378	-8 250	-501	-1 323	-1 694	-1 315	-2 701	-2 591	-2 577	-2 655	-4 113	D.3	A
	L	-867	-178	-243	-83	-29	-91	-74	-132	32	-11	-11	69		E
	N	-6 364	-3 556	-8 493	-584	-1 352	-1 785	-1 389	-2 833	-2 559	-2 588	-2 667	-4 044		S
D.3.1	A	-1 970	-1 946	-3 300	-417	-969	-696	-763	-714	-1 130	-713	-734	-2 753	D.3.1	A
	L	-754	-28	-32	-9	-10	-20	-11	-11	0	-11	-11	0		E
	N	-2 225	-1 974	-3 332	-427	-978	-716	-774	-725	-1 130	-724	-746	-2 753		S
D.3.2	A	-3 158	-262	-1 438	-56	-19	-444	-106	-527	-362	-406	-418	0	D.3.2	A
	L	0	0	-63	0	0	20	-32	-88	21	-33	-34	0		E
	N	-3 158	-262	-1 502	-56	-19	-424	-138	-615	-341	-439	-452	0		S
D.3.3	A	-368	-1 170	-3 511	-28	-336	-555	-445	-1 460	-1 098	-1 458	-1 503	-1 360	D.3.3	A
	L	-113	-150	-148	-74	-19	-91	-32	-33	11	33	34	69		E
	N	-481	-1 319	-3 660	-102	-355	-645	-477	-1 493	-1 087	-1 425	-1 469	-1 291		S
D.4	A	-6 270	-11 060	-14 765	-5 722	-2 647	-7 674	3 901	-11 156	139	-7 511	-7 740	-8 763	D.4	A
	L	10 456	22 963	18 974	5 741	4 440	7 845	1 325	8 510	1 237	10 318	10 633	6 409		E
	N	4 186	11 902	4 209	19	1 793	171	5 227	-2 646	1 375	2 807	2 893	-2 354		S
D.4.1	A	0	0	0	0	0	-10	11	0	0	0	0	0	D.4.1	A
	L	-179	739	-286	241	556	282	742	-1 340	-43	154	158	-1 805		E
	N	-179	739	-286	241	556	272	753	-1 340	-43	154	158	-1 805		S
D.4.2	A	-5 883	-11 229	-14 268	-5 880	-3 088	-7 462	3 562	-10 849	458	-7 533	-7 763	-8 763	D.4.2	A
	L	8 787	20 698	20 011	5 092	3 673	6 726	742	10 948	1 685	9 792	10 090	9 071		E
	N	2 904	9 470	5 743	-788	585	-736	4 304	99	2 143	2 259	2 328	308		S
D.4.3	A	-387	168	-497	158	441	-202	329	-307	-320	22	23	0	D.4.3	A
	L	1 848	1 525	-751	408	211	837	-159	-1 098	-405	373	384	-857		E
	N	1 461	1 694	-1 248	566	652	635	170	-1 406	-725	395	407	-857		S
E.		9 598	-3 631	-3 162	-825	-1 247	-1 442	-1 081	-165	-416	866	893	1 474	E.	
E.1.1		-9	0	0	0	0	0	0	0	0	0	0	0	E.1.1	
E.1.2		-217	-75	-317	-9	201	-182	-106	-22	0	-33	-34	-46	E.1.2	
E.1.3		490	75	-307	111	-211	10	-127	-66	-128	-110	-113	-114	E.1.3	
E.1.4		:	:	:	:	:	:	:	:	:	:	:	:	E.1.4	
E.1.5		:	:	:	:	:	:	:	:	:	:	:	:	E.1.5	
E.1.6		9 174	-3 790	-2 718	-927	-1 237	-1 442	-848	-77	-288	1 009	1 040	1 634	E.1.6	
E.1.7		0	0	0	0	0	0	0	0	0	0	0	0	E.1.7	
E.2.1		0	0	0	0	0	0	0	0	0	0	0	0	E.2.1	
E.2.2		:	:	:	:	:	:	:	:	:	:	:	:	E.2.2	
E.3		160	159	180	0	0	171	0	0	0	0	0	0	E.3	
F.		1 782	-2 236	338	46	-652	807	-350	560	-704	2 456	2 531	2 216	F.	

III - TABLEAUX PAR PAYS

Compte de capitaux

Capital account

Compte de capitaux

Capital account			Compte de capitaux		
A Assets	L Liabilities	N Net	A Avoirs	E Engagements	S Soldes
D.	A	D. Capital, excluding reserves	A	D. Capitaux à l'exclusion des réserves	A
	L		L		E
	N		N		S
D.1	A	D.1 Direct investment	A	D.1 Investissements directs	A
	L		L		E
	N		N		S
D.2	A	D.2 Portfolio investment	A	D.2 Investissements de portefeuille	A
	L		L		E
	N		N		S
D.3	A	D.3 Other long-term capital	A	D.3 Autres capitaux à long terme	A
	L		L		E
	N		N		S
D.3.1	A	D.3.1 Official sector	A	D.3.1. Secteur officiel	A
	L		L		E
	N		N		S
D.3.2	A	D.3.2 Deposit money banks	A	D.3.2 Banques de dépôts	A
	L		L		E
	N		N		S
D.3.3	A	D.3.3 Other sectors	A	D.3.3 Autres secteurs	A
	L		L		E
	N		N		S
D.4	A	D.4 Other short-term capital	A	D.4 Autres capitaux à court terme	A
	L		L		E
	N		N		S
D.4.1	A	D.4.1 Official sector	A	D.4.1 Secteur officiel	A
	L		L		E
	N		N		S
D.4.2	A	D.4.2 Deposit money banks	A	D.4.2 Banques de dépôts	A
	L		L		E
	N		N		S
D.4.3	A	D.4.3 Other sectors	A	D.4.3 Autres secteurs	A
	L		L		E
	N		N		S
E.		E. Reserves		E. Réserves	
E.1.1		E.1.1 Gold		E.1.1 Or	
E.1.2		E.1.2 Special drawing rights (SDR)		E.1.2 Droits de tirage spéciaux (DTS)	
E.1.3		E.1.3 Reserve position in the IMF		E.1.3 Position de réserve auprès du FMI	
E.1.4		E.1.4 Reserve position in the EMCF		E.1.4 Position de réserve auprès du FECOM	
E.1.5		E.1.5 ECU		E.1.5 ECU	
E.1.6		E.1.6 Foreign exchange assets		E.1.6 Avoirs en devises	
E.1.7		E.1.7 Other claims		E.1.7 Autres créances	
E.2.1		E.2.1 Use IMF credit		E.2.1 Recours au crédit du FMI	
E.2.2		E.2.2 Use of EMCF credit		E.2.2 Recours au crédit du FECOM	
E.3		E.3.0 Counterpart to net SDR allocations		E.3.0 Contrepartie des allocations nettes de DTS	
F.		F. Errors and omissions		F. Erreurs et omissions	

Classification of Eurostat publications

Classification des publications de l'Eurostat

Themes	Sub-themes
1. General statistics (grey covers)	1 General statistics 2 Regional general statistics 3 Third-country statistics
2. National accounts, finance and balance of payments (violet covers)	1 National accounts 2 Accounts of sectors 3 Accounts of branches 4 Money and finance 5 Regional accounts and finance 6 Balance of payments 7 Prices
3. Population and social conditions (yellow covers)	1 Population 2 Social conditions 3 Education and training 4 Employment 5 Social protection 6 Wages and salaries
4. Industry and services (blue covers)	1 Industry, general 2 Energy 3 Iron and steel 4 Transport and services
5. Agriculture, forestry and fisheries (green covers)	1 Agriculture, general 2 Agriculture, production and balances 3 Agriculture, prices 4 Agriculture, accounts 5 Agriculture, structure 6 Forestry 7 Fisheries
6. Foreign trade (red covers)	1 Nomenclature 2 Community trade, general 3 Trade with developing countries
9. Miscellaneous (brown covers)	1 Miscellaneous statistics 2 Miscellaneous information

Thèmes	Sous-thèmes
1. Statistiques générales (couverture grise)	1. Statistiques générales 2. Statistiques régionales générales 3. Statistiques des pays tiers
2. Comptes nationaux, finances et balance des paiements (couverture violette)	1. Comptes nationaux 2. Comptes des secteurs 3. Comptes des branches 4. Monnaie et finances 5. Comptes et finances régionaux 6. Balance des paiements 7. Prix
3. Population et conditions sociales (couverture jaune)	1. Population 2. Conditions sociales 3. Education et formation 4. Emploi 5. Protection sociale 6. Salaires
4. Industrie et services (couverture bleue)	1. Industrie générale 2. Energie 3. Sidérurgie 4. Transports et services
5. Agriculture, forêts et pêche (couverture verte)	1. Agriculture, générale 2. Agriculture, production et bilans 3. Agriculture, prix 4. Agriculture, comptes 5. Agriculture, structure 6. Forêts 7. Pêche
6. Commerce extérieur (couverture rouge)	1. Nomenclature 2. Echanges de la Communauté, général 3. Echanges avec les pays en voie de développement
9. Divers (couverture brune)	1. Statistiques diverses 2. Informations diverses

Theme 2 — National accounts, finance and balance of payments

Sub-themes	Titles	Frequency
1. National accounts	<i>National accounts ESA — Aggregates</i>	yearly
2. Accounts of sectors	<i>National accounts ESA — Sector accounts</i> <i>General government accounts and statistics</i>	yearly
3. Accounts of branches	<i>National accounts ESA — Detailed tables by branch</i>	yearly
4. Money and finance	<i>National accounts ESA — Financial accounts</i>	yearly
5. Regional accounts and finance	<i>Regional accounts — Economic aggregates</i> <i>Regional statistics — The Community's financial participation in investments</i>	yearly
6. Balance of payments	<i>Balance of payments — Global data</i> <i>Balance of payments — Geographical breakdown</i> <i>Balance of payments — Global data, quarterly</i>	yearly yearly quarterly
7. Prices	—	

Thème 2 — Comptes nationaux, finances et balances des paiements

Sous-thèmes	Titres	Périodicité
1. Comptes nationaux (agrégats)	<i>Comptes nationaux SEC — Agrégats</i>	annuelle
2. Comptes des secteurs	<i>Comptes nationaux SEC — Comptes des secteurs</i> <i>Comptes et statistiques des administrations publiques</i>	annuelle
3. Compte des branches	<i>Comptes nationaux SEC — Tableaux détaillés</i> <i>Données par branche</i>	annuelle
4. Monnaie et finances	<i>Comptes nationaux SEC — Comptes financiers</i>	annuelle
5. Comptes et finances régionaux	<i>Comptes régionaux — Agrégats économiques</i> <i>Statistiques régionales — Concours financier de la Communauté aux investissements régionaux</i>	annuelle
6. Balance des paiements	<i>Balance des paiements — Données globales</i> <i>Balance des paiements — Ventilation géographique</i> <i>Balance des paiements — Données trimestrielles</i>	annuelle annuelle trimestrielle
7. Prix	—	



**Sølg- og abonnementskontorer · Vertriebsbüros · Γραφεία πωλήσεως ·
Sales Offices · Bureaux de vente · Uffici di vendita · Verkoopkantoren**

Belgique — België

Moniteur belge — *Belgisch Staatsblad*
Rue de Louvain 40-42 — Leuvensestraat 40-42
1000 Bruxelles — 1000 Brussel
Tel 512 00 26

Sous-dépôts — Agentschappen
Librairie européenne — *Europese Boekhandel*
Rue de la Loi 244 — Wetstraat 244
1040 Bruxelles — 1040 Brussel

CREDOC
Rue de la Montagne 34 - Bte 11
Bergstraat 34 - B. s 11
1000 Bruxelles — 1000 Brussel

Danmark

Schultz Forlag
Møntergade 21
1116 København K
Tlf. (01) 12 11 95

Underagentur.
Europa Bøger
Gammel Torv 6 — Postbox 137
1004 København K
Tlf. (01) 15 62 73

BR Deutschland

Verlag Bundesanzeiger
Breite Straße — Postfach 10 80 06
5000 Köln 1
Tel. (0221) 20 29 0
(Fernschreiber: Anzeiger Bonn 8 882 595)

Greece

G.C. Eleftheroudakis S.A.
International bookstore
4 Nikis street
Athens (126)
Telex 219410 elef gr

Sub-agent for Northern Greece.
Molho's Bookstore
10 Tsimiski Street
Thessaloniki
Tel 275 271
Telex 412885 lmo

France

*Service de vente en France des publications des
Communautés européennes*
Journal officiel
26, rue Desaix
75732 Paris Cedex 15
Tel (1) 578 61 39

Ireland

Government Publications
Sales Office
G.P.O. Arcade
Dublin 1
or by post
Stationery Office
Dublin 4
Tel. 78 96 44

Italia

Libreria dello Stato
Piazza G. Verdi, 10
00198 Roma
Tel (6) 8508
Telex 611008 ipzsro i

Licosa S.p.A.
Via Lamarmora, 45
Casella postale 552
50121 Firenze
Tel 57 97 51
Telex 570466 licosa i
CCP 343509

Nederland

Staatsdrukkerij- en uitgeverijbedrijf
Christoffel Plantijnstraat
Postbus 20014
2500EA 's-Gravenhage
Tel (070) 78 99 11

United Kingdom

H.M. Stationery Office
P.O. Box 569
London SE1 9NH
Tel. (01) 928 69 77 ext 365

Sub-agent
Alan Armstrong & Associates Ltd.
European Bookshop
London Business School
Sussex Place
London NW1 4SA
Tel (01) 723 3902

España

Mundi-Prensa Libros, S.A.
Castelló 37
Madrid 1
Tel (91) 275 46 55
Telex 49370-MPLI-E

Portugal

Livraria Bertrand, s.a.r.l.
Rua João de Deus - Venda Nova
Amadora
Tel 97 45 71
Telex 12709-litran-p

Schweiz - Suisse - Svizzera

FOMA
5, avenue de Longemalle
Case postale 367
CH 1020 Renens - Lausanne
Tél (021) 35 13 61
Telex 25416

Sous-dépôt
Librairie Payot
6, rue Grenus
1211 Genève
Tél 31 89 50

Sverige

Librairie C.E. Fritzes
Regeringsgatan 12
Box 16356
103 27 Stockholm
Tél 08-23 89 00

United States of America

European Community Information Service
2100 M Street, N.W.
Suite 707
Washington, D.C. 20 037
Tel (202) 862 95 00

Canada

Renouf Publishing Co., Ltd.
2182 St. Catherine Street West
Montreal, Quebec H3H 1M7
Tel (514) 937 3519

Japan

Kinokuniya Company Ltd
17-7 Shinjuku 3-Chome
Shinjuku-ku
Tokyo 160-91
Tel (03) 354 0131

Grand-Duché de Luxembourg

**

Andre lande · Andere Länder · Άλλες χώρες · Other countries · Autres pays · Altri paesi · Andere landen

Kontoret for De europæiske Fællesskabers officielle Publikationer · Amt für amtliche Veröffentlichungen der Europäischen Gemeinschaften ·
Υπηρεσία Επισήμων Εκδόσεων των Ευρωπαϊκών Κοινοτήτων · Office for Official Publications of the European Communities ·
Office des publications officielles des Communautés européennes · Ufficio delle pubblicazioni ufficiali delle Comunità europee ·
Bureau voor officiële publicaties der Europese Gemeenschappen

Price (excluding VAT) in Luxembourg • Prix publics au Luxembourg, TVA exclue

Single copy/Prix par numéro:	ECU 2,95	BFR 120	FF 18	IRL 2	UKL 1.75	USD 3.25
Subscription/Abonnement:	ECU 8,84	BFR 360	FF 54	IRL 6	UKL 5.20	USD 10.30



OFFICE FOR OFFICIAL PUBLICATIONS OF THE EUROPEAN COMMUNITIES
OFFICE DES PUBLICATIONS OFFICIELLES DES COMMUNAUTÉS EUROPÉENNES



L-2985 Luxembourg

CA-BJ-82-004-2A-C

620 OH XL
03/09/95 192195 2487