



Quarterly  
Trimestriel

Faldouts  
Faldout  
Pages spl. - index Faldouts  
1980-1981

## BALANCES OF PAYMENTS

Quarterly data

---

## BALANCES DES PAIEMENTS

Données trimestrielles

**0-1980**



DE EUROPÆISKE FÆLLESSKABERS STATISTISKE KONTOR  
STATISTISCHES AMT DER EUROPÄISCHEN GEMEINSCHAFTEN  
STATISTICAL OFFICE OF THE EUROPEAN COMMUNITIES  
OFFICE STATISTIQUE DES COMMUNAUTÉS EUROPÉENNES  
ISTITUTO STATISTICO DELLE COMUNITÀ EUROPEE  
BUREAU VOOR DE STATISTIEK DER EUROPESE GEMEENSCHAPPEN

Luxembourg-Kirchberg, Boîte postale 1907 – Tél. 4 30 11, Télex: Comeur Lu 3423  
1049 Bruxelles, Bâtiment Berlaymont, Rue de la Loi 200 (Bureau de liaison) – Tél. 7 35 80 40

Denne publikation kan fås gennem de salgssteder, som er nævnt på omslagets tredje side.

Diese Veröffentlichung ist bei den auf der dritten Umschlagseite aufgeführten Vertriebsbüros erhältlich.

This publication is obtainable from the sales agents mentioned on the inside back cover.

Pour obtenir cette publication, prière de s'adresser aux bureaux de vente dont les adresses sont indiquées à la troisième page de la couverture.

Per ottenere questa pubblicazione, si prega di rivolgersi agli uffici di vendita i cui indirizzi sono indicati nella 3<sup>a</sup> pagina della copertina.

Deze publikatie is verkrijgbaar bij de verkoopkantoren waarvan de adressen op blz. 3 van het omslag vermeld zijn.

**BALANCES OF PAYMENTS**

Quarterly data

**BALANCES DES PAIEMENTS**

Données trimestrielles

**SPECIMEN**

**BEMÆRKNING:** Denne kvartalsvise publikation udkommer regelmæssigt på engelsk og fransk. Publikationer på de øvrige fællesskabssprog kan fås ved henvendelse til Eurostat.

**HINWEIS:** Diese vierteljährliche Veröffentlichung erscheint regelmäßig in englischer und französischer Sprache. Übersetzungen in andere amtliche Sprachen der Gemeinschaft sind auf Anfrage beim Eurostat erhältlich.

**NOTICE:** This quarterly bulletin is published in its English/French version. A translation into the other official languages of the Community can be obtained from Eurostat.

**AVERTISSEMENT:** Ce bulletin trimestriel est régulièrement publié en anglais/français. Une traduction dans les autres langues officielles de la Communauté peut être obtenue auprès de l'Eurostat.

**AVVERTENZA:** Questo bollettino trimestrale è pubblicato regolarmente in inglese/francese. La traduzione nelle altre lingue ufficiali della Comunità può essere richiesta all'Eurostat.

**WAARSCHUWING:** Deze driemaandelijke publikatie verschijnt regelmatig in een engels/franse versie. Een vertaling in de andere officiële talen van de Gemeenschap is bij Eurostat verkrijgbaar.

Luxembourg: Office des publications officielles des Communautés européennes, 1981

Indholdsgengivelse kun tilladt med angivelse af kilde

Inhaltswiedergabe nur mit Quellennachweis gestattet

Reproduction of the contents of this publication is subject to acknowledgement of the source

La reproduction des données est subordonnée à l'indication de la source

La riproduzione del contenuto è subordinata alla citazione della fonte

Het overnemen van gegevens is toegestaan mits met duidelijke bronvermelding

*Printed in Belgium*

# Contents

Symbols, abbreviations and nomenclature used.....	4
Introduction.....	5
Explanatory notes.....	7
ECU conversion rates.....	15
Main national publications giving balance of payments data.....	20

## I SUMMARY TABLES

International comparisons	
1. Trade balance.....	22
2. Current account.....	22
3. Basic balance.....	23
4. Reserves.....	23

## II TABLES BY HEADING

<b>A. Goods and services</b> .....	26
A.1 Merchandise.....	27
A.2 Services.....	28
A.2.1 Transport.....	29
A.2.2 Insurance on transport.....	30
A.2.3 Travel.....	31
A.2.4 Investment income.....	32
A.2.5 Earnings from work.....	33
A.2.6 Government transactions.....	34
A.2.7 Other services.....	35
<b>B. Unrequited transfers</b> .....	36
B.1 Private transfers.....	37
B.2 Official transfers.....	38
<b>C. Current account</b> .....	39

<b>D. Capital, excluding reserves</b> .....	40
D.1 Direct investment.....	41
D.2 Portfolio investment.....	42
D.3 Other long-term capital.....	43
D.3.1 Official sector.....	44
D.3.2 Deposit money banks.....	45
D.3.3 Other long-term sectors.....	46
D.4 Other short-term capital.....	47
D.4.1 Official sector.....	48
D.4.2 Deposit money banks.....	49
D.4.3 Other short-term sectors.....	50
<b>E. Reserves</b> .....	51
E.1.1 Gold.....	51
E.1.2 Special drawing rights (SDR).....	51
E.1.3 Reserve position in the IMF.....	52
E.1.6 Foreign exchange assets.....	52
E.1.7 Other claims.....	52
E.2.1 Use of Fund credit.....	53
E.3.0 Counterpart to net SDR allocations.....	53
<b>F. Errors and omissions</b> .....	53

## III TABLES BY COUNTRY

FR of Germany.....	56
France.....	58
Italy.....	60
Netherlands.....	62
BLEU.....	64
United Kingdom.....	66
Ireland.....	68
Denmark.....	70
EUR 9.....	72
Greece.....	74
EUR 10.....	76
Spain.....	78
Portugal.....	80
United States.....	82
Japan.....	84

## Symbols, abbreviations and nomenclature used

EUROSTAT	Statistical Office of the European Communities
Mio	Million
Mrd	'000 million
ECU	European currency unit
*	Estimate made by EUROSTAT
0	Nil or data less than half 0.5 Mio ECU
:	No data available
EUR 10	Total of the ten member countries of the European Communities (FR of Germany, France, Italy, Netherlands, Belgium, Luxembourg, United Kingdom, Ireland, Denmark and Greece)
EUR 9	Total of the nine older member countries
UEBL-BLEU	Belgo-Luxembourg Economic Union
IMF	International Monetary Fund
OECD	Organization for Economic Cooperation and Development
SDR	Special drawing rights
DM	German mark
FF	French franc
LIT	Italian lira
HFL	Dutch florin (guilder)
BFR	Belgian franc
LFR	Luxembourg franc
UKL	Pound sterling
IRL	Irish pound
DKR	Danish crown
PES	Spanish peseta
DR	Greek drachma
ESC	Portuguese escudo
USD	United States dollar

## Introduction

This bulletin provides the most recently available quarterly and annual data on the global balance of payments for each Member State of the European Communities as well as for the Community as a whole (EUR 10), for the two candidate countries (Spain and Portugal), and for the United States and Japan. In addition the publication gives the principal balances of the industrialized countries' balance of payments. The data have been drawn up according to the schema set out in the IMF's 4th edition of 'Balance of payments manual'.

In all sections not only the data for the different Member States of the European Communities are supplied but also, so far as possible, a total for EUR 10 and a total (EUR 9) for the older Member States.

All the balance-of-payments data supplied by the present bulletin are derived from those which the authorities in the various countries establish for their own payments balances according to definitions and methods which are not always completely standardized as between each other. Consequently, despite progress made in recent years, the data are still not fully comparable from country to country.

Detailed descriptions of the principles, definitions and methods applied in the United Kingdom and in the Belgo-Luxembourg Economic Union to establish their balances of payments were published by EUROSTAT in 1976 (United Kingdom) and in 1977 (BLEU) entitled 'The Methodology of the... Balance of Payments'. The study on Ireland was published in 1978. These studies add to those on the methodology of the balances of payments of Germany, France, Italy and the Netherlands, which were published in Nos 3/1970, 1/1971 and 4/1971 of the 'Statistical Studies and Surveys' series.

With regard to the Italian and Dutch balances, the description given is still essentially correct; with regard to the German and French balances, however, it must be changed or supplemented by a description of the adjustments made in the methods of establishing the balances since 1971.

A description of the changes is given:

- for the German balance, in No 3/1977 of the 'Monatsberichte der Deutschen Bundesbank';<sup>1</sup>
- for the French balance, in the 'Balance des paiements de l'année ... entre la France et l'extérieur',

published jointly by the Banque de France and the French Ministry for Economic and Financial Affairs, the text also being given in the series of 'Suppléments' to the 'Statistiques et études financières' series published by the Ministry for Economic and Financial Affairs.

In the present volume most of the data are provisional.

The data are processed by computer under a time series management system (CRONOS). They are stored and updated with three decimal places and, for the purpose of editing the present yearbook, rounded off to the nearest unit. Since each series is rounded off independently, it is possible that the amount given for an item in the balance does not correspond exactly to the sum of its component items.

Except where otherwise indicated in the title of the tables, the data relating to balance-of-payments flows are broken down into:

Credits (+); Debits (-); Net (=).

Data are expressed in millions of European currency units (ECU).

The ECU is a 'basket' unit, based on a certain quantity of each Community currency, weighted on the basis of the average gross national product (GNP) over five years (1969-73) and of the intra-Community trade of each Member State. This weighting also takes account, for each currency, of the share of the country concerned in the short-term monetary support between the central banks of the Member States.

The quantity of each Community currency, which is fixed and defines the ECU, was determined so that on 28 June 1974:

$$1 \text{ ECU} = 1 \text{ SDR} = \text{USD } 1.20635.$$

At that date, the weight and corresponding quantity of each currency in the basket were the following:

<i>Weight %</i>		<i>Quantity</i>
27.3	DM	0.828
19.5	FF	1.15
14.0	LIT	109.0
9.0	HFL	0.286
7.9	BFR	3.66
0.3	LFR	0.14
17.5	UKL	0.0885
1.5	IRL	0.00759
3.0	DKR	0.217

---

100.0

<sup>1</sup> The 'Monatsberichte' are also published in English and in French.

The value of the ECU in any particular currency is equal to the sum of the countervalues in this currency of the quantities given above.

This value is calculated daily by taking for each currency the rates of the different Community currencies on the foreign exchange market corresponding to the currency (the rate of a currency on its own market is taken as equal to 1).

The rate of the ECU in US dollars corresponds to the cross-rate between the quotation of this currency on the Brussels market and the rate of the ECU in Belgian francs.

The daily value of the ECU is published in the Official Journal of the European Communities (Information and Notices).

The table on page 16 provides, for each year and each quarter, the average value for the period.

Other explanatory and illustrative material on the method used for the calculation of these values is given in No 3/1977 of our 'Monthly general statistics bulletin', and in No 1/1980 of the 'Bulletin of the European Communities'.



## Explanatory notes

### FR of GERMANY

- Federal Republic including West Berlin.
- It has not in all cases been possible to distinguish direct investment from other forms of long-term capital, as certain loans that might more properly be treated as direct investment cannot be separated from the totals under item D.3.3.L 'Other liabilities' (long-term - private sector).
- Long-term commercial credits of the non-monetary private sector are not included under item D.3.3, but under item D.4.3.

### FRANCE

- Balance of payments between France and the world (including overseas franc-area countries).
- Insurance on transport is included partly under item A.2.1 'Transport', partly under A.2.7 'Other services'.

### ITALY

- The item E.1.7 'Other claims' includes the revaluation of gold.

### NETHERLANDS

- Merchating and processing transactions, usually recorded in item A.1 'Merchandise' are included in item A.2.7 'Other services'.
- The item 'Insurance on transport' presents the balance of credits and debits.

### BLEU

- Since the data have been converted from thousand millions of Belgian francs, it is possible that the amount given for an item in the balance does not correspond exactly to the sum of its component items.
- Life insurance, sinking fund insurance and credit insurance are included under items D.3.3 'Other long-term liabilities' of the private sector.

- Since short-term liabilities of the private sector are not wholly separable from other items, they are included under 'Other long-term capitals' of the private sector (D.3.3).
- Capital accruing from re-financing of foreign commercial claims through non-monetary institutions are included in the assets of commercial banks (D.3.2).

### UNITED KINGDOM

- Payments for military equipment are included in 'Merchandise: imports'.
- Item A.2.7 'Other services' includes 'Insurance on transport'.
- Direct investment in the petroleum industry is included under item D.3.3.
- Bank of England assets are included in the assets of commercial banks.
- Bank of England liabilities in the form of current and deposit accounts and Bank of England liabilities other than those in the form of Treasury Bills and British Government stocks are included in the liabilities of commercial banks.
- The data given under the headings E.1.1 and E.1.2 represent the differences between their end-of-period valuations. The adjustments necessary to value these items at transactions' rates of exchange are included in item E.1.6 'Freely mobilizable assets'.

### IRELAND

- Item A.2.7 'Other services' includes 'Insurance on transport'.

### DENMARK

- The balance of payments of Denmark covers transactions carried out by residents in metropolitan Denmark, the Faeroes and Greenland with the rest of the world.
- Exports fob, imports mainly fob.

- Merchancing transactions, usually recorded in item A.1 'Merchandise', are included in item A.2.7 'Other services'.
- Figures relating to item A.2.1 'Transport' refer only to sea freight. Air and land freight are included partly in item A.1 'Merchandise' and partly included in item A.2.7 'Other services'.
- Item A.2.7 'Other services' includes 'Insurance on transport' and 'Earnings from work'.

#### GREECE

- Portfolio investment is included in item D.3.3.L 'Other liabilities'.

#### UNITED STATES

- The item 'Insurance on transport' is included under A.2.7 'Other services'.

- Earnings of US subsidiaries abroad and of foreign subsidiaries in the United States reinvested in the country in which they arise are included under A.2.4 'Investment income'.
- Long-term and short-term assets of the public sector are included in D.3.1.A.
- Heading D.3.1.L also includes short-term liabilities.

#### JAPAN

- The item 'Merchandise' does not cover the value of goods bought from residents by US and UN military forces.
- The item A.2.4 'Investment income' includes undistributed earnings.
- Goods procured in Japan by US and UN military forces are included in the credits of item A.2.6.

## Table des matières

Symboles, abréviations et dénominations employés .....	10	<b>D. Capitaux à l'exclusion des réserves</b> .....	40
Introduction.....	11	D.1 Investissements directs.....	41
Notes explicatives.....	13	D.2 Investissements de portefeuille.....	42
Contrevaleur de 1 Écu .....	15	D.3 Autres capitaux à long terme .....	43
Principales publications nationales en matière de balance des paiements .....	20	D.3.1 Secteur officiel .....	44
		D.3.2 Banques de dépôt.....	45
		D.3.3 Autres secteurs à long terme.....	46
		D.4 Autres capitaux à court terme.....	47
		D.4.1 Secteur officiel .....	48
		D.4.2 Banques de dépôt.....	49
		D.4.3 Autres secteurs à court terme .....	50
<b>I TABLEAUX DE SYNTHÈSE</b>		<b>E. Réserves</b> .....	51
Comparaisons internationales		E.1.1 Or.....	51
1. Balance commerciale .....	22	E.1.2 Droits de tirage spéciaux (DTS).....	51
2. Balance courante .....	22	E.1.3 Position de réserve auprès du FMI.....	52
3. Balance de base.....	23	E.1.6 Avoirs en devises .....	52
4. Réserves.....	23	E.1.7 Autres créances .....	52
		E.2.1 Recours au crédit du FMI .....	53
		E.3.0 Contrepartie des allocations nettes de DTS .....	53
<b>II TABLEAUX PAR RUBRIQUE</b>		<b>F. Erreurs et omissions</b> .....	53
<b>A. Biens et services</b> .....	26		
A.1 Marchandises.....	27	<b>III TABLEAUX PAR PAYS</b>	
A.2 Services .....	28	RF d'Allemagne .....	56
A.2.1 Transports.....	29	France .....	58
A.2.2 Assurances-transport.....	30	Italie.....	60
A.2.3 Voyages .....	31	Pays-Bas.....	62
A.2.4 Revenus du capital.....	32	UEBL .....	64
A.2.5 Revenus du travail.....	33	Royaume-Uni .....	66
A.2.6 Transactions gouvernementales...	34	Irlande.....	68
A.2.7 Autres services.....	35	Danemark.....	70
<b>B. Transferts unilatéraux</b> .....	36	EUR 9.....	72
B.1 Transferts privés.....	37	Grèce.....	74
B.2 Transferts publics .....	38	EUR 10.....	76
<b>C. Balance courante</b> .....	39	Espagne .....	78
		Portugal .....	80
		États-Unis.....	82
		Japon.....	84

## **Symboles, abréviations et dénominations employés**

EUROSTAT	Office statistique des Communautés européennes
Mio	Million
Mrd	Milliard
Écu/ECU	Unité monétaire européenne
*	Estimation de l'EUROSTAT
0	Néant ou donnée inférieure à 0,5 Mio ECU
:	Donnée non disponible
EUR 10	Ensemble des dix États membres des Communautés européennes (RF d'Allemagne, France, Italie, Pays-Bas, Belgique, Luxembourg, Royaume-Uni, Irlande, Danemark et Grèce)
EUR 9	Ensemble des neuf anciens États membres
UEBL-BLEU	Union économique belgo-luxembourgeoise
FMI	Fonds monétaire international
OCDE	Organisation de coopération et de développement économiques
DTS	Droits de tirage spéciaux
DM	Mark allemand
FF	Franc français
LIT	Lire italienne
HFL	Florin
BFR	Franc belge
LFR	Franc luxembourgeois
UKL	Livre sterling
IRL	Livre irlandaise
DKR	Couronne danoise
PES	Peseta espagnole
DR	Drachme grecque
ESC	Escudo portugais
USD	Dollar des États-Unis

## Introduction

Dans le présent bulletin sont présentées — pour chaque État membre des Communautés européennes ainsi que pour l'ensemble de ces États (EUR 10), pour chacun des deux pays candidats (Espagne et Portugal) ainsi que pour les États-Unis et pour le Japon — les données les plus récentes disponibles sur la balance des paiements globale (flux trimestriels et annuels). Des tableaux de comparaison entre les principaux soldes de balances des paiements des pays industrialisés sont également repris dans la publication.

Les données de balances des paiements sont présentées selon un schéma dérivé de celui préconisé par la 4<sup>e</sup> édition du «Manuel de la balance des paiements» du FMI.

Dans toutes les sections, les chiffres relatifs aux différents États membres des Communautés européennes ont été assortis, pour autant que possible, du total (EUR 10) et d'un total (EUR 9) comprenant les anciens États membres.

Toutes les données de balances des paiements reprises par le présent bulletin sont dérivées de celles que les autorités des différents pays établissent pour leur propres balances des paiements selon des définitions et méthodes qui ne sont pas toujours complètement uniformisées entre elles. De ce fait, malgré les progrès réalisés au cours de ces dernières années, la comparabilité internationale des données appelle encore quelques réserves.

Des descriptions détaillées des principes, définitions et méthodes appliqués au Royaume-Uni et dans l'Union économique belgo-luxembourgeoise pour établir leurs balances des paiements ont été publiées en 1976 (Royaume-Uni) et en 1977 (UEBL) par l'EUROSTAT sous le titre «Méthodologie de la balance des paiements de ...» L'étude sur l'Irlande a été publiée en 1978. Ces études s'ajoutent à celles sur la méthodologie des balances des paiements de la RF d'Allemagne, de la France, de l'Italie et des Pays-Bas, parues dans les n<sup>os</sup> 3/1970, 1/1971 et 4/1971 de notre ancienne série de publications «Études et enquêtes statistiques».

La description fournie en son temps dans ces derniers documents reste largement valable en ce qui concerne les balances italienne et néerlandaise; par contre, en ce qui concerne les balances allemande et française, elle doit être modifiée ou complétée par la description

des changements apportés aux méthodes d'établissement de ces balances après 1971.

Ces changements sont décrits :

- pour la balance de la RF d'Allemagne dans le n<sup>o</sup> 3/1977 des «Monatsberichte des Deutschen Bundesbank»<sup>(1)</sup>;
- pour la balance de la France dans la publication «Balance des paiements de l'année ... entre la France et l'étranger», éditée conjointement par la Banque de France et le ministère de l'économie et des finances, mais dont le texte est aussi reproduit dans la série des «Suppléments» à la série «Statistiques et études financières» publiée par le ministère de l'économie et des finances français.

Les données de balances des paiements fournies dans le présent bulletin, sont le plus souvent provisoires.

Toutes ont été traitées par ordinateur selon un système de gestion des séries chronologiques (système CRO-NOS), par lequel les données — stockées et mises à jour avec trois décimales — sont, pour les besoins d'édition du présent annuaire, arrondies à l'unité. Du fait que l'arrondissement est opéré d'une manière autonome pour chaque série, il est possible que le montant total paraissant à un poste de la balance ne corresponde pas exactement à la somme des montants des rubriques composantes.

Sauf indication contraire dans l'intitulé des tableaux, les données relatives aux flux repris dans les balances des paiements sont ventilées en :

Crédits (+); Débits (-); Solde (=).

Les données sont exprimées en millions d'unités monétaires européennes (Écu).

L'Écu est une unité du type «panier», basée sur une certaine quantité de chacune des monnaies communautaires, selon une pondération qui fait intervenir la moyenne sur cinq ans (1969-1973) du produit national brut et du commerce intracommunautaire de chaque État membre. Cette pondération tient également compte, pour chaque monnaie, de la part du pays concerné dans le soutien monétaire à court terme entre les banques centrales des États membres.

<sup>(1)</sup> Les textes de cette publication sont parus également en anglais et en français.

La quantité de chacune des monnaies communautaires, qui reste fixe et qui définit l'Écu, a été déterminée de façon à assurer à la date du 28 juin 1974 l'égalité :

$$1 \text{ Écu} = 1 \text{ DTS} = 1,20635 \text{ USD.}$$

A cette date, le poids de chaque monnaie dans le panier et la quantité correspondante de chacune d'elles étaient les suivants :

<i>Poids (%)</i>		<i>Quantité</i>
27,3	DM	0,828
19,5	FF	1,15
14,0	LIT	109,0
9,0	HFL	0,286
7,9	BFR	3,66
0,3	LFR	0,14
17,5	UKL	0,0885
1,5	IRL	0,00759
3,0	DKR	0,217
<hr/>		
100,0		

La valeur de l'Écu en une monnaie quelconque est égale à la somme des contre-valeurs en cette monnaie des quantités reprises ci-dessus.

Cette valeur est calculée quotidiennement en prenant pour chaque monnaie le cours des différentes monnaies communautaires sur le marché de change correspondant à cette monnaie (le cours de cette monnaie sur son propre marché étant pris égal à 1).

Le taux de l'Écu en dollars des États-Unis correspond au taux croisé entre les cotations de cette monnaie sur le marché de Bruxelles et le taux de l'Écu en BFR.

La valeur quotidienne de l'Écu est publiée au Journal officiel des Communautés européennes (partie Communications et Informations).

Le tableau qui figure à la page 16 fournit, pour chaque année et pour chaque trimestre, la valeur moyenne de l'Écu au cours de la période.

Des explications et considérations sur la méthode utilisée pour le calcul de ces valeurs figurent dans le n° 3/1977 de notre « Bulletin mensuel des statistiques générales », et dans le n° 1/1980 du « Bulletin des Communautés européennes ».

## Notes explicatives

### RF d'ALLEMAGNE

- République fédérale y compris Berlin-Ouest.
- La mise en évidence des investissements directs par rapport aux autres capitaux privés à long terme est incomplète; en effet, certains prêts et emprunts, qu'il serait plus approprié de considérer comme investissements directs, ne peuvent pas être séparés des montants des rubriques D.3.3.E «Autres engagements» (à long terme du secteur privé).
- Les crédits commerciaux à long terme du secteur privé non monétaire ne sont pas repris aux rubriques D.3.3.; ils figurent aux rubriques D.4.3.

### FRANCE

- Balance des paiements entre la France et l'extérieur (pays d'outre-mer de la zone franc inclus).
- Le montant des assurances-transport est compris en partie à la rubrique A.2.1. «Transports» et, en partie, à la rubrique A.2.7. «Autres services».

### ITALIE

- La rubrique E.1.7. «Autres créances» comprend également le montant de la réévaluation de l'or.

### PAYS-BAS

- Les opérations d'arbitrage sur marchandises et celles concernant le «travail à façon», qui sont normalement comptabilisées au poste A.1 «Marchandises», sont reprises à la rubrique A.2.7 «Autres services».
- Le poste «Assurances-transport» fournit directement le solde des crédits et des débits.

### UEBL

- La somme des rubriques n'est pas toujours égale au total indiqué: les données de la Belgique étant élaborées en Mrd de BFR, la conversion en Mio d'Écus donne lieu à des problèmes d'arrondis.

- Les assurances-vie, les assurances de capitalisation et les assurances-crédit sont reprises aux rubriques D.3.3 «Autres avoirs» et «Autres engagements» à long terme du secteur privé.
- Ne pouvant pas être totalement individualisés, les montants des engagements à court terme du secteur privé sont englobés dans ceux des «Autres engagements» à long terme du secteur privé (rubrique D.3.3).
- Les capitaux provenant du refinancement de créances commerciales sur l'étranger effectué en dehors des organismes monétaires sont compris dans les avoirs des banques commerciales (rubrique D.3.2).

### ROYAUME-UNI

- Les paiements pour achats de matériel militaire sont compris dans les «Marchandises-import».
- Les montants «Assurances-transport» sont comptabilisés à la rubrique A.2.7 «Autres services».
- Les investissements directs effectués dans la branche du pétrole sont comptabilisés en D.3.3.
- Les avoirs de la Banque d'Angleterre sont compris dans les avoirs des banques commerciales. Les engagements de la Banque d'Angleterre représentés par les montants déposés chez elle en compte courant et en compte de dépôt, et les engagements de la Banque d'Angleterre autres que ceux constitués par les bons du Trésor et par des titres du gouvernement britannique sont compris dans les engagements des banques commerciales.
- Les données reprises aux rubriques E.1.1 et E.1.2 représentent les variations des encours à la fin de chaque période. Les ajustements nécessaires pour effectuer l'évaluation de ces montants aux taux de change effectivement utilisés pour les transactions sont inclus dans le montant de la rubrique E.1.6 «Avoirs librement utilisables».

### IRLANDE

- Les montants «Assurances-transport» sont comptabilisés à la rubrique A.2.7 «Autres services».

## DANEMARK

- La balance des paiements du Danemark retrace les opérations effectuées par les résidents du territoire métropolitain, des îles Féroé et du Groenland avec le reste du monde.
- Les exportations sont fob; les importations principalement fob.
- Les opérations d'arbitrage sur marchandises, qui sont normalement comptabilisées au poste A.1 «Marchandises», sont reprises à la rubrique A.2.7 «Autres services».
- Les données figurant à la rubrique A.2.1 «Transports» se réfèrent uniquement aux frais du transport maritime. Les frais du transport terrestre et aérien sont comptabilisés en partie au poste A.1 «Marchandises» et en partie à la rubrique A.2.7 «Autres services».
- Les montants «Assurances-transport» et «Revenus du travail» sont repris à la rubrique A.2.7 «Autres services».

## GRÈCE

- Les investissements de portefeuille sont repris à la rubrique D.3.3.E «Autres engagements».

## ÉTATS-UNIS

- Les montants «Assurances-transport» sont repris à la rubrique A.2.7 «Autres services».
- Les revenus des succursales (américaines à l'étranger et étrangères aux États-Unis) réinvestis sur place sont compris dans la rubrique A.2.4 «Revenus du capital».
- La rubrique D.3.1.A regroupe les avoirs à long et à court terme du secteur public.
- La rubrique D.3.1.E comprend aussi les engagements à court terme.

## JAPON

- La rubrique «Marchandises» ne comprend pas la valeur des marchandises vendues par des résidents au personnel des Nations unies et au personnel militaire des États-Unis en poste au Japon.
- Les revenus non distribués sont compris dans la rubrique A.2.4. «Revenus du capital».
- Les recettes procurées par le personnel des Nations unies et par le personnel militaire des États-Unis en poste au Japon sont comprises dans les crédits de la rubrique A.2.6.



Omregningskurser over for ECU  
Contre-valeur de 1 ECU

ECU-Umrechnungskurse  
Tassi di conversione dell'ECU

ECU conversion rates  
ECU-omrekeningskoersen

1 ECU = ...

	DM	FF	LIT	NFL	BFR	LFR	UKL	IRL	DKR	PES	DR(°)	ESC	USD	YEN(°)	SDR DTS	
1977	2.64831	5.60607	1006.78	2.80010	40.8826	40.8826	0.653701	0.653701	6.85567	86.8471	42.0353	43.5906	1.14112	305.806	0.977311	1977
1978	2.55607	5.73983	1080.22	2.75409	40.0611	40.0611	0.663910	0.663888	7.01945	97.4294	46.7829	55.8607	1.27410	267.083	1.01828	1978
1979	2.51087	5.82945	1138.50	2.74864	40.1651	40.1651	0.646392	0.669482	7.20911	91.9665	50.7738	67.0417	1.37065	300.470	1.06065	1979
1978 II	2.56587	5.68737	1065.36	2.74652	40.1081	40.1081	0.673191	0.673191	6.98364	99.0168	46.0997	54.4210	1.23556	272.123	1.00745	II 1978
III	2.57266	5.62136	1073.63	2.78660	40.5256	40.5256	0.663961	0.663890	7.06807	96.4351	47.1467	58.0831	1.28156	246.880	1.01364	III
IV	2.51637	5.76410	1116.05	2.73002	39.6888	39.6888	0.676795	0.676780	6.99085	94.7807	48.9978	61.1959	1.34184	255.195	1.03873	IV
1979 I	2.51180	5.77881	1136.37	2.71219	39.6486	39.6486	0.671760	0.671834	6.98134	93.9105	49.3948	64.0506	1.35409	272.767	1.05027	I 1979
II	2.52480	5.82907	1128.46	2.75117	40.3463	40.3463	0.640087	0.665403	7.15208	88.8486	49.5410	65.5949	1.33224	290.025	1.04460	II
III	2.52404	5.88424	1134.75	2.77537	40.4522	40.4522	0.622173	0.670472	7.27514	91.8150	51.1573	68.0638	1.38916	303.791	1.06656	III
IV	2.48329	5.82480	1154.01	2.75554	40.2176	40.2176	0.651628	0.670011	7.42415	93.2091	52.9434	70.2803	1.40501	334.758	1.08000	IV
1980 I	2.49905	5.84632	1161.85	2.75197	40.5402	40.5402	0.625959	0.675165	7.80097	94.8888	55.3667	69.5322	1.41112	343.120	1.08200	I 1980
II	2.51533	5.85156	1181.96	2.76311	40.3565	40.3565	0.608448	0.674672	7.83679	98.5326	59.8154	68.7731	1.39108	321.718	1.07078	II

(°) DA  
I Griekenland og i Japan angves status i USD.

DE  
In Griekenland und in Japan wird die Zahlungsbilanz in USD veröffentlicht.

EN  
In Greece and in Japan the balance of payments is published in US dollars.

FR  
En Grèce et au Japon la balance des paiements est publiée en US dollars.

IT  
In Grecia e in Giappone la bilancia dei pagamenti è pubblicata in dollari USA.

NL  
In Griekenland en in Japan wordt de betalingsbalans gepubliceerd in US dollars.

## De løbende poster

## Bilanz der laufenden Posten

## Current account

+ Indtægter - Udgifter = Nettoindtægter	+ Einnahmen - Ausgaben = Saldo	+ Credit - Debit = Net
<b>A. Varer og tjenesteydelser</b>	<b>A. Warenhandel und Dienstleistungen</b>	<b>A. Goods and services</b>
+ - =	+ - =	+ - =
<b>A.1 Varehandel (fob)</b>	<b>A.1 Warenhandel (fob)</b>	<b>A.1 Merchandise (fob)</b>
+ - =	+ - =	+ - =
<b>A.2 Tjenesteydelser</b>	<b>A.2 Dienstleistungen</b>	<b>A.2 Services</b>
+ - =	+ - =	+ - =
A.2.1 Transport	A.2.1 Transport	A.2.1 Transport
+ - =	+ - =	+ - =
A.2.2 Transportforsikring	A.2.2 Transportversicherung	A.2.2 Insurance on transport
+ - =	+ - =	+ - =
A.2.3 Rejser	A.2.3 Reiseverkehr	A.2.3 Travel
+ - =	+ - =	+ - =
A.2.4 Renter, udbytter m.m	A.2.4 Kapitalerträge	A.2.4 Investment income
+ - =	+ - =	+ - =
A.2.5 Arbejdsindkomster	A.2.5 Arbeitsentgelte	A.2.5 Earnings from work
+ - =	+ - =	+ - =
A.2.6 Statslige transaktioner, i.a.a.	A.2.6 Regierungstransaktionen n.a.e.	A.2.6 Government transactions n.i.e.
+ - =	+ - =	+ - =
A.2.7 Øvrige tjenesteydelser	A.2.7 Sonstige Dienstleistungen	A.2.7 Other services
+ - =	+ - =	+ - =
<b>B. Transferinger</b>	<b>B. Unentgeltliche Leistungen</b>	<b>B. Unrequited transfers</b>
+ - =	+ - =	+ - =
<b>B.1 Private overførsler</b>	<b>B.1 Private Leistungen</b>	<b>B.1 Private transfers</b>
+ - =	+ - =	+ - =
<b>B.2 Offentlige overførsler</b>	<b>B.2 Öffentliche Leistungen</b>	<b>B.2 Official transfers</b>
+ - =	+ - =	+ - =
<b>C. De løbende poster (A + B)</b>	<b>C. Bilanz der laufenden Posten (A + B)</b>	<b>C. Current account (A + B)</b>
+ - =	+ - =	+ - =

Balance courante

Pagamenti correnti

Lopende rekening van de betalingsbalans

+ Crédits - Débits = Solde	- Crediti - Debiti - Saldo	- Ontvangsten - Uitgaven = Saldo
<b>Biens et services</b> + - =	<b>A. Beni e servizi</b> + - =	<b>A. Goederenhandel en diensten</b> + - =
<b>A.1 Marchandises (fob)</b> + - =	<b>A.1 Merci (fob)</b> + - =	<b>A.1 Goederenhandel (fob)</b> + - =
<b>A.2 Services</b> + - =	<b>A.2 Servizi</b> + - =	<b>A.2 Diensten</b> + - =
A.2.1 Transports + - =	A.2.1 Trasporti + - =	A.2.1 Vervoer + - =
A.2.2 Assurances-transports + - =	A.2.2 Assicurazioni-trasporto + - =	A.2.2 Transportverzekering + - =
A.2.3 Voyages + - =	A.2.3 Viaggi + - =	A.2.3 Reisverkeer + - =
A.2.4 Revenus du capital + - =	A.2.4 Redditi di capitale + - =	A.2.4 Kapitaalopbrengsten + - =
A.2.5 Revenus du travail + - =	A.2.5 Redditi di lavoro + - =	A.2.5 Arbeidsinkomsten + - =
A.2.6 Transactions gouvernementales n.c.a. + - =	A.2.6 Transazioni governative n.c.a. + - =	A.2.6 Niet elders vermelde regeringstransacties + - =
A.2.7 Autres services + - =	A.2.7 Altri servizi + - =	A.2.7 Overige diensten + - =
<b>Transferts unilatéraux</b> + - =	<b>B. Trasferimenti unilaterali</b> + - =	<b>B. Eenzijdige overdrachten</b> + - =
<b>Transferts privés</b> + - =	<b>B.1 Trasferimenti privati</b> + - =	<b>B.1 Particuliere overdrachten</b> + - =
<b>B.2 Transferts publics</b> + - =	<b>B.2 Trasferimenti pubblici</b> + - =	<b>B.2 Overheidsoverdrachten</b> + - =
<b>Balance courante (A + B)</b> + - =	<b>C. Bil. dei pagamenti correnti (A + B)</b> + - =	<b>C. Lopende rekening van de betalingsbal. (A + B)</b> + - =

## Kapitalkonto

## Kapitalverkehr

## Capital account

A.A Tilgodehavender L.E Forpligtelser N.S Nettoindtægter		A.A Forderungen L.E Verbindlichkeiten N.S Saldo		A Assets L Liabilities N Net	
<b>D. Kapital (eksklusive reserver)</b>	<b>A/A L/E N/S</b>	<b>D. Kapitalverkehr (ohne Währungsreserven)</b>	<b>A/A L/E N/S</b>	<b>D. Capital, excluding reserves</b>	<b>A L N</b>
<b>D.1 Direkte investeringer</b>	<b>A/A L/E N/S</b>	<b>D.1 Direktinvestitioner</b>	<b>A/A L/E N/S</b>	<b>D.1 Direct investment</b>	<b>A L N</b>
<b>D.2 Porteføljeinvesteringer</b>	<b>A/A L/E N/S</b>	<b>D.2 Portfolioinvestitioner</b>	<b>A/A L/E N/S</b>	<b>D.2 Portfolio investment</b>	<b>A L N</b>
<b>D.3 Anden langfristet kapital</b>	<b>A/A L/E N/S</b>	<b>D.3 Sonstige langfristige Kapitalleist.</b>	<b>A/A L/E N/S</b>	<b>D.3 Other long-term capital</b>	<b>A L N</b>
D.3.1 Den offentlige sektor	A/A L/E N/S	D.3.1 Öffentlicher Sektor	A/A L/E N/S	D.3.1 Official sector	A L N
D.3.2 Kreditinstitutter	A/A L/E N/S	D.3.2 Kreditinstitute	A/A L/E N/S	D.3.2 Deposit money banks	A L N
D.3.3 Andre sektorer	A/A L/E N/S	D.3.3 Sonstige Sektoren	A/A L/E N/S	D.3.3 Other sectors	A L N
<b>D.4 Anden kortfristet kapital</b>	<b>A/A L/E N/S</b>	<b>D.4 Sonstige kurzfristige Kapitalleist.</b>	<b>A/A L/E N/S</b>	<b>D.4 Other short-term capital</b>	<b>A L N</b>
D.4.1 Den offentlige sektor	A/A L/E N/S	D.4.1 Öffentlicher Sektor	A/A L/E N/S	D.4.1 Official sector	A L N
D.4.2 Kreditinstitutter	A/A L/E N/S	D.4.2 Kreditinstitute	A/A L/E N/S	D.4.2 Deposit money banks	A L N
D.4.3 Andre sektorer	A/A L/E N/S	D.4.3 Sonstige Sektoren	A/A L/E N/S	D.4.3 Other sectors	A L N
<b>E. Reserver</b>		<b>E. Währungsreserven</b>		<b>E. Reserves</b>	
E.1.1 Guld		E.1.1 Gold		E.1.1 Gold	
E.1.2 Specielle trækingsrettigheder (SDR)		E.1.2 Sonderziehungsrechte (SZR)		E.1.2 Special drawing rights (SDR)	
E.1.3 Reserver i IMF		E.1.3 IWF-Reserveposition		E.1.3 Reserve position in the IMF	
E.1.4 Reserver i FECOM		E.1.4 EFWZ-Reserveposition		E.1.4 Reserve position in the EMCF	
E.1.5 ECU		E.1.5 ECU		E.1.5 ECU	
E.1.6 Tilgodehavender i fremmede valutaer		E.1.6 Forderungen i Devisen		E.1.6 Foreign exchange assets	
E.1.7 Andre tilgodehavender		E.1.7 Sonstige Forderungen		E.1.7 Other claims	
E.2.1 Træk på IMF-kreditter		E.2.1 Inanspruchnahme des IWF-Kredits		E.2.1 Use of Fund credit	
E.2.2 Træk på FECOM-kreditter		E.2.2 Inanspruchnahme des EFWZ-Kredits		E.2.2 Use of EMCF credit	
E.3.0 Modværdi til nettotildelinger af SDR		E.3.0 Gegenposten z.d. Nettozuteilungen an SZR		E.3.0 Counterpart to net SDR allocations	
<b>F. Fejl og mangler</b>		<b>F. Fehler und Auslassungen</b>		<b>F. Errors and omissions</b>	

**Compte de capitaux**
**Formazione del capitale**
**Kapitaalrekening**

A Avoirs E Engagements S Soldes		A/A Attività L/E Passività N/S Saldo		A/A Vorderingen L/E Verplichtingen N/S Saldo	
<b>Capitaux à l'exclusion des réserves</b>	<b>A E S</b>	<b>D. Capitali, eccetto le riserve</b>	<b>A/A L/E N/S</b>	<b>D. Kapitaal (uitgezonderd reserves)</b>	<b>A/A L/E N/S</b>
<b>D.1 Investissements directs</b>	<b>A E S</b>	<b>D.1 Investimenti diretti</b>	<b>A/A L/E N/S</b>	<b>D.1 Directe investeringen</b>	<b>A/A L/E N/S</b>
<b>D.2 Investissements de portefeuille</b>	<b>A E S</b>	<b>D.2 Investimenti di portafoglio</b>	<b>A/A L/E N/S</b>	<b>D.2 Beleggingen in effecten</b>	<b>A/A L/E N/S</b>
<b>D.3 Autres capitaux à long terme</b>	<b>A E S</b>	<b>D.3 Altri capitali a lungo termine</b>	<b>A/A L/E N/S</b>	<b>D.3 Overig kapitaalverk. op lange termijn</b>	<b>A/A L/E N/S</b>
D.3.1. Secteur officiel	A E S	D.3.1 Settore ufficiale	A/A L/E N/S	D.3.1 Officiële sector	A/A L/E N/S
D.3.2 Banques de dépôt	A E S	D.3.2 Aziende di credito	A/A L/E N/S	D.3.2 Kredietinstututen	A/A L/E N/S
D.3.3 Autres secteurs	A E S	D.3.3 Altri settori	A/A L/E N/S	D.3.3 Overige sectoren	A/A L/E N/S
<b>4 Autres capitaux à court terme</b>	<b>A E S</b>	<b>D.4 Altri capitali a breve termine</b>	<b>A/A L/E N/S</b>	<b>D.4 Overig kapitaalverk. op korte termijn</b>	<b>A/A L/E N/S</b>
D.4.1 Secteur officiel	A E S	D.4.1 Settore ufficiale	A/A L/E N/S	D.4.1 Officiële sector	A/A L/E N/S
D.4.2 Banques de dépôt	A E S	D.4.2 Aziende di credito	A/A L/E N/S	D.4.2 Kredietinstututen	A/A L/E N/S
D.4.3 Autres secteurs	A E S	D.4.3 Altri settori	A/A L/E N/S	D.4.3 Overige sectoren	A/A L/E N/S
<b>Reserves</b>		<b>E. Riserve</b>		<b>E. Reserves</b>	
E.1.1 Or		E.1.1 Oro		E.1.1 Goud	
E.1.2 Droits de tirage spéciaux (DTS)		E.1.2 Diritti speciali di prelievo (DSP)		E.1.2 Bijzondere trekkingsrechten (BTR)	
E.1.3 Position de réserve auprès du FMI		E.1.3 Posizione di riserva presso il FMI		E.1.3 Reservepositie tegenover het IMF	
E.1.4 Position de réserve auprès du FECOM		E.1.4 Posizione di riserva presso il FECOM		E.1.4 Reservepositie tegenover het FECOM	
E.1.5 ÉCU		E.1.5 ECU		E.1.5 ECU	
E.1.6 Avoirs en devises		E.1.6 Valute convertibili		E.1.6 Tegoeden in deviezen	
E.1.7 Autres créances		E.1.7 Altre attività		E.1.7 Overige tegoeden	
E.2.1 Recours au crédit du FMI		E.2.1 Ricorso al credito del FMI		E.2.1 Beroep op IMF krediet	
E.2.2 Recours au crédit du FECOM		E.2.2 Ricorso al credito del FECOM		E.2.2 Beroep op FECOM krediet	
E.3.0 Contrepartie des allocations nettes de DTS		E.3.0 Contropartita assegnazioni nette di DSP		E.3.0 Tegenposten van de netto toegewezen BTR	
<b>Erreurs et omissions</b>		<b>F. Errori ed omissioni</b>		<b>F. Vergissingen en weglatingen</b>	

**Vigtigste nationale publikationer vedrørende oplysninger om betalingsbalancen**

**Wichtigste nationale Veröffentlichungen zu Zahlungsbilanzangaben**


**Main national publications giving balance of payments data**

**Principales publications nationales en matière de balance des paiements**

**Principali pubblicazioni nazionali in materia di bilancia dei pagamenti**

**Voornaamste nationale publikaties op het gebied van de betalingsbalans**

BR Deutschland:	<i>Monatsberichte der Deutschen Bundesbank</i> <i>Statistische Beihefte zu den Monatsberichten der Deutschen Bundesbank (Reihe 3 — Zahlungsbilanzstatistik)</i>	Deutsche Bundesbank Deutsche Bundesbank
France:	<i>Statistiques et études financières</i> <i>Balance des paiements de l'année ... entre la France et l'étranger</i>	Ministère de l'Économie et des Finances Ministère de l'Économie et des Finances et Banque de France
Italia:	<i>Relazione annuale</i>	Banca d'Italia
Nederland:	<i>Verslag over het boekjaar ...</i> <i>Maandstatistiek van het financiënwezen</i>	Nederlandsche Bank Centraal Bureau voor de Statistiek
Belgique: België:	<i>Bulletin de la Banque Nationale de Belgique</i> <i>Tijdschrift van de Nationale Bank van België</i>	Banque Nationale de Belgique Nationale Bank van België
United Kingdom:	<i>Economic trends</i> <i>United Kingdom Balance of Payments</i> <i>Quarterly Bulletin</i>	Central Statistical Office Central Statistical Office Bank of England
Ireland:	<i>Quarterly Bulletin</i> <i>Irish Statistical Bulletin</i>	Central Bank of Ireland Central Statistics Office
Danmark:	<i>Statistiske efterretninger</i> <i>Monetary Review</i>	Danmarks Statistik Danmarks Nationalbank
España:	<i>Balanza de Pagos de España en ...</i>	Ministerio de Comercio
Hellas:	<i>Report for the year ...</i> <i>Monthly statistical bulletin</i>	Bank of Greece Bank of Greece
Portugal:	<i>Relatório do Conselho de Administração</i> <i>Boletim trimestral das estatísticas monetárias e financeiras</i>	Banco de Portugal Instituto nacional de Estatística
United States:	<i>Survey of Current Business</i>	United States Department of Commerce
Japan:	<i>Balance of payments monthly</i> <i>Economic Statistics monthly</i>	Bank of Japan Bank of Japan



**Summary tables**

**Tableaux de synthèse**

## I SUMMARY TABLES

International comparisons

## I TABLEAUX DE SYNTHES

Comparaisons internationales

Mio ECU

	1977	1978	1979	1978			1979				1980	
				II	III	IV	I	II	III	IV	I	II
<b>1. Trade balance / Balance commerciale</b>												
Deutschland	16 949	20 062	9 213	3 817	4 028	5 033	3 554	2 566	1 464	1 624	1 697	
France	-2 414	1 211	-729	801	434	226	87	469	-629	-650	-2 383	
Italia	-117	2 277	-747	651	931	545	483	330	88	-1 621	-2 305	
Nederland	-175	-446	-1 076	-136	-206	-192	65	24	-626	-531	77	
UEBL/BLEU	-1 196	-949	-2 141	-302	-538	-171	-222	-260	-769	-885	-609	
United Kingdom	-3 134	-1 884	-4 805	-212	-622	-111	-2 394	-830	-675	-839	-960	
Ireland	-950	-1 099	-2 064	:	:	:	:	:	:	:	:	
Danmark	-2 375	-1 873	-2 473	-347	-456	-542	-517	-538	-690	-720	-725	
<b>EUR 9</b>	<b>6 587</b>	<b>17 299</b>	<b>-4 822</b>	<b>4 273</b>	<b>3 572</b>	<b>4 788</b>	<b>1 055</b>	<b>1 761</b>	<b>-1 837</b>	<b>-3 623</b>	<b>-5 209</b>	
Hellas	-2 772	-2 746	-3 659	-711	-775	-576	-814	-930	-972	-942		
<b>EUR 10</b>	<b>3 814</b>	<b>14 553</b>	<b>-8 481</b>	<b>3 562</b>	<b>2 798</b>	<b>4 212</b>	<b>241</b>	<b>831</b>	<b>-2 809</b>	<b>-4 565</b>		
España	-5 365	-3 174	-4 118	:	:	:	:	:	:	:	:	
Portugal	-1 854	-1 681	-1 767	:	:	:	-421	-433	-506	-408		
United States	-27 218	-26 496	-21 486	-5 933	-7 487	-4 249	-3 843	-5 165	-6 852	-5 599	-7 892	
Japan - Japon	15 170	19 305	-1 779	5 287	5 736	3 695	1 248	1 143	-256	-721	-1 838	
Canada	2 655	2 672		457	659	681	236	238				
Australia - Australie	873	46		210	-105	-11	243	353				
New Zealand - Nouvelle Zélande	239	502		201	74	65						
Austria - Autriche	-3 379	-2 337		-561	-572	-609	-661	-620	-705			
Finland - Finlande	464	927	391	214	183	355	223	260	-79	-6		
Iceland - Islande	-46	16		-10	19	21						
Norway - Norvège	-3 555	-470	43	106	56	-151	61	-61	63	-19		
Sweden - Suède	241	2 151		815	300	575	453	445	-143			
Zwitzerland - Suisse	129	109		:	:	:	:	:	:	:	:	
Turkey - Turquie	-2 987	-1 420		-527	-267	-323						
<b>2. Current balance / Balance courante</b>												
Deutschland	3 241	6 880	-4 040	1 457	164	3 602	1 160	-1 220	-3 366	-596	-2 250	-2 631
France	-2 917	2 936	1 139	1 524	508	1 076	173	1 170	-94	-107	-2 119	
Italia	2 161	4 871	3 732	1 159	2 334	1 131	943	1 717	2 192	-1 081	-1 796	
Nederland	258	-945	-1 705	-256	-816	108	-212	94	-1 023	-556	-347	
UEBL/BLEU	-634	-709	-2 535	-199	-575	312	-192	-226	-1 145	-965	-853	
United Kingdom	-434	934	-2 882	359	532	745	-1 792	-684	312	-637	-572	
Ireland	-258	-239	-1 129	:	:	:	:	:	:	:	:	
Danmark	-1 507	-1 092	-2 165	-102	-204	-418	-508	-398	-620	-634	-851	
<b>EUR 9</b>	<b>-90</b>	<b>12 637</b>	<b>-9 585</b>	<b>3 942</b>	<b>1 944</b>	<b>6 555</b>	<b>-427</b>	<b>453</b>	<b>-3 744</b>	<b>-4 577</b>	<b>-8 788</b>	
Hellas	-943	-749	-1 373	-225	-43	-102	-461	-420	-174	-324		
<b>EUR 10</b>	<b>-1 033</b>	<b>11 888</b>	<b>-10 958</b>	<b>3 717</b>	<b>1 902</b>	<b>6 453</b>	<b>-889</b>	<b>33</b>	<b>-3 918</b>	<b>-4 900</b>		
España	-1 695	1 236	863	:	:	:	:	:	:	:	:	
Portugal	-965	-416	108	:	:	:	-94	-59	215	36		
United States	-13 339	-10 570	-232	-2 332	-4 597	842	1 252	-44	-2 095	344	-1 738	-531
Japan - Japon	9 568	12 977	-10 107	3 706	4 015	2 115	-525	-845	-2 324	-2 625	-4 117	
Canada	-3 452	-3 620		-933	-389	-1 200	-1 447	-1 290				
Australia - Australie	-2 228	-3 008		-712	-867	-709	-523	-586				
New Zealand - Nouvelle Zélande	-548	-303		-59	-157	-123						
Austria - Autriche	-2 620	-1 109		-326	-39	-536	-276	-371	21			
Finland - Finlande	-132	474		76	115	238	85	50	-190			
Iceland - Islande	-43	13		-4	25	15						
Norway - Norvège	-4 368	-1 638	-848	-363	-192	-399	-212	-231	-180	-225		
Sweden - Suède	-2 603	81		92	-156	183	-237	-343	-855			
Zwitzerland - Suisse	3 314	3 454		:	:	:	:	:	:	:	:	
Turkey - Turquie	-2 976	-1 048		-472	-42	-294						



## SUMMARY TABLES


## I TABLEAUX DE SYNTHESE

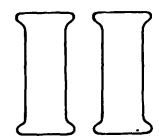
International comparisons

Comparaisons internationales

Mio ECU

	1977	1978	1979	1978			1979				1980	
				II	III	IV	I	II	III	IV	I	II
<b>3. Basis balance / Balance de base</b>												
Germany - Deutschland	-1 621	5 991		-517	873	2 787	860	371	-0	-1 124	-3 036	-2 001
France	-2 397	384		1 204	8	334	-890	326	-222	-1 833	-3 114	
Italy - Italia	3	6										
Ireland	-959	-2 916		-904	-916	-751	-426	175	-955	-1 609	-344	-995
Community - CEE / BLEU												
United Kingdom	2 928	-3 353	-7 949	-455	-987	-1 229	-3 268	-1 064	-1 258	-2 270	-3 035	-1 813
Denmark	296	-9	-439									
Spain - Espagne												
Sweden - Suède	-184	74					-269	-243	-26	123		
Switzerland - Suisse												
United States	1 053	3 090		0	0	0	0	0	0	0	0	0
Japan - Japon	-868	195	590				-6	52	490	216		
Canada	264	-2 879		-482	-158	-1 781	-716	-889				
Australia - Australie	-342	-276		-7	-139	-42	117	-117				
New Zealand - Nouvelle Zélande	-471	-286		53	-147	-215						
Austria - Autriche	-2 095	-8		83	226	-365	-354	-607	24			
Finland - Finlande	300	1 180		451	319	206	225	-29	-173			
Iceland - Islande	23	71		-11	43	44						
Norway - Norvège	-945	224	-3	676	-97	-40	33	-164	149	-24		
Sweden - Suède	-1 624	-468		289	-228	-523	-320	-568	-936			
Switzerland - Suisse												
Turkey - Turquie	-1 420	-783		-403	25	-213						
<b>4. Reserves / Réserves</b>												
Germany - Deutschland	-3 659	-9 648	2 711	1 382	-2 587	-6 621	3 465	1 427	-2 808	640	4 278	2 325
France	-199	-2 515										
Italy - Italia	-5	-3	-2	-2	-1	-1	-1	-2	0	1		
Ireland	-443	578		67	161	341						
Community - CEE / BLEU	-1	0	1	-0	0	-0	0	0	-0	0		
United Kingdom	-12 965	1 999	-2 279	2 259	-120	-236	-1 131	-942	-302	120	-500	-288
Denmark	-375	-77	15									
Spain - Espagne	-623	-1 190	70	-414	-169	-155	-706	214	450	86	934	-312
Sweden - Suède												
Switzerland - Suisse												
United States												
Japan - Japon												
Canada	1 274	279		-611	949	-620	-673	935				
Australia - Australie	775	20		27	161	97	-76	-25				
New Zealand - Nouvelle Zélande	83	-75		-27	179	51						
Austria - Autriche	333	-1 025		-415	-257	-455	403	472	9			
Finland - Finlande	-38	-527	-299	-79	-176	-18	-213	-415	38	277		
Iceland - Islande	-18	-38		15	-5	-42						
Norway - Norvège	109	-383	-948	-622	232	81	-626	-179	-167	15		
Sweden - Suède	-916	-340		-422	94	119	197	7	198			
Switzerland - Suisse	-916	-5 744										
Turkey - Turquie	564	27		67	-240	297						





**Tables by heading**

**Tableaux par rubrique**

## II TABLES BY HEADING

## II TABLEAUX PAR RUBRIQUE

## A. Goods and services

## A. Biens et services

Mio ECU

	1977	1978	1979	1978			1979				1980	
				II	III	IV	I	II	III	IV	I	II
Credit / Crédits												
Deutschland	124 327	136 374	157 309	34 864	34 340	38 388	37 150	38 311	38 963	42 926	44 182	43 6
France	74 921	84 278	110 898	24 629	22 934	24 704	25 583	27 852	26 967	30 491	31 684	
Italia	51 202	57 280	69 096	14 273	15 143	15 272	15 324	17 293	18 105	18 364	16 937	
Nederland	46 405	48 446	58 846	12 156	11 393	12 865	13 268	15 095	14 401	16 063	17 219	16 8
UEBL/BLEU	41 832	45 121	53 970	11 768	10 727	12 225	12 714	13 558	12 961	14 727	16 428	
United Kingdom	72 391	79 012	95 597	19 783	20 180	20 281	19 383	24 651	25 845	25 955	27 805	29 1
Ireland	4 566	5 452	6 001	:	:	:	:	:	:	:	:	
Danmark	12 689	13 427	15 472	3 460	3 319	3 604	3 567	3 853	3 810	4 225	4 237	4 246
<b>EUR 9</b>	<b>428 333</b>	<b>469 390</b>	<b>567 188</b>	<b>120 933</b>	<b>118 036</b>	<b>127 338</b>	<b>126 990</b>	<b>140 612</b>	<b>141 052</b>	<b>152 751</b>	<b>158 492</b>	
Hellas	4 236	4 635	5 608	1 134	1 336	1 229	1 157	1 350	1 533	1 560		
<b>EUR 10</b>	<b>432 569</b>	<b>474 025</b>	<b>572 796</b>	<b>122 067</b>	<b>119 372</b>	<b>128 567</b>	<b>128 147</b>	<b>141 961</b>	<b>142 585</b>	<b>154 311</b>		
España	15 136	17 533	21 868	:	:	:	:	:	:	:	:	
Portugal	3 072	3 108	3 910	:	:	:	820	932	1 053	1 092		
United States	160 557	173 472	208 888	45 233	42 234	46 554	47 754	52 419	51 603	57 171	59 659	60 235
Japan - Japon	83 786	90 458	96 212	22 589	23 295	23 466	21 391	22 892	23 323	24 887	24 102	
Debit / Débits												
Deutschland	114 207	122 681	153 053	31 527	32 536	33 508	34 089	37 343	40 319	41 324	43 937	43
France	75 362	78 762	106 638	22 384	21 502	23 274	24 476	25 838	26 389	29 925	32 922	
Italia	49 223	52 107	65 674	13 094	12 713	13 995	14 469	15 940	15 937	19 285	18 980	
Nederland	45 587	48 593	59 958	12 152	12 049	12 606	13 334	14 810	15 356	16 431	17 252	17 5
UEBL/BLEU	41 903	45 321	55 912	11 843	11 203	11 812	12 770	13 736	13 881	15 508	16 988	
United Kingdom	71 124	75 307	94 879	18 870	18 971	18 978	20 193	24 589	24 598	25 660	27 358	28
Ireland	5 339	6 386	7 865	:	:	:	:	:	:	:	:	
Danmark	14 532	14 900	17 870	3 685	3 614	4 108	4 117	4 347	4 467	4 916	5 076	4 6
<b>EUR 9</b>	<b>417 277</b>	<b>444 056</b>	<b>561 848</b>	<b>113 555</b>	<b>112 587</b>	<b>118 280</b>	<b>123 447</b>	<b>136 603</b>	<b>140 946</b>	<b>153 050</b>	<b>162 512</b>	
Hellas	5 987	6 155	7 830	1 533	1 622	1 512	1 793	1 964	1 967	2 104		
<b>EUR 10</b>	<b>423 264</b>	<b>450 210</b>	<b>569 678</b>	<b>115 088</b>	<b>114 209</b>	<b>119 792</b>	<b>125 240</b>	<b>138 567</b>	<b>142 913</b>	<b>155 154</b>		
España	18 086	17 595	22 304	:	:	:	:	:	:	:	:	
Portugal	5 033	4 823	5 606	:	:	:	1 296	1 376	1 461	1 468		
United States	169 414	180 050	204 999	46 496	45 867	44 730	45 528	51 420	52 695	55 713	60 116	59 863
Japan - Japon	73 877	76 952	105 390	18 723	19 159	21 196	21 660	23 549	25 462	27 317	27 870	
Net / Solde												
Deutschland	10 120	13 693	4 256	3 337	1 804	4 880	3 061	967	-1 355	1 602	246	-83
France	-441	5 516	4 260	2 245	1 433	1 430	1 107	2 014	578	566	-1 238	
Italia	1 980	5 173	3 422	1 178	2 431	1 276	855	1 353	2 168	-921	-2 044	
Nederland	818	-147	-1 112	4	-656	259	-65	286	-955	-368	-33	-713
UEBL/BLEU	-71	-200	-1 942	-75	-476	413	-55	-178	-920	-781	-560	
United Kingdom	1 267	3 705	718	914	1 209	1 303	-810	62	1 247	295	447	509
Ireland	-773	-934	-1 864	:	:	:	:	:	:	:	:	
Danmark	-1 843	-1 473	-2 398	-226	-295	-504	-550	-494	-657	-691	-839	-401
<b>EUR 9</b>	<b>11 056</b>	<b>25 334</b>	<b>5 340</b>	<b>7 378</b>	<b>5 450</b>	<b>9 058</b>	<b>3 543</b>	<b>4 009</b>	<b>105</b>	<b>-298</b>	<b>-4 020</b>	
Hellas	-1 752	-1 520	-2 223	-399	-286	-283	-636	-614	-433	-544		
<b>EUR 10</b>	<b>9 305</b>	<b>23 814</b>	<b>3 117</b>	<b>6 979</b>	<b>5 163</b>	<b>8 775</b>	<b>2 907</b>	<b>3 395</b>	<b>-328</b>	<b>-842</b>		
España	-2 950	-62	-436	:	:	:	:	:	:	:	:	
Portugal	-1 962	-1 716	-1 696	:	:	:	-475	-443	-407	-377		
United States	-8 857	-6 578	3 889	-1 263	-3 634	1 824	2 227	999	-1 092	1 458	-457	366
Japan - Japon	9 909	13 507	-9 178	3 866	4 136	2 270	-269	-658	-2 139	-2 431	-3 768	

## II TABLES BY HEADING

## II TABLEAUX PAR RUBRIQUE

## A.1 Merchandise

## A.1 Marchandises

Mio ECU

	1977	1978	1979	1978			1979				1980	
				II	III	IV	I	II	III	IV	I	II
Credit / Crédits												
Deutschland	99 724	108 495	125 766	28 068	26 799	30 826	30 009	31 151	30 341	34 298	36 130	34 827
France	54 396	59 221	81 213	18 131	16 082	18 250	19 038	20 401	19 012	22 769	23 199	
Italia	39 255	43 553	52 061	11 007	10 741	11 755	11 932	13 041	12 741	14 331	12 939	
Nederland	35 107	36 329	42 709	8 968	8 442	9 662	10 041	10 855	10 096	11 713	12 731	11 814
UEBL/BLEU	30 123	31 999	37 478	8 392	7 499	8 647	9 075	9 520	8 897	9 983	11 199	
United Kingdom	48 897	53 269	63 409	13 620	12 906	13 771	12 646	16 946	16 396	17 562	19 262	19 670
Irland	3 704	4 394	5 277	:	:	:	:	:	:	:	:	:
Danmark	8 766	9 246	10 639	2 398	2 155	2 523	2 545	2 666	2 514	2 905	3 043	2 907
<b>EUR 9</b>	<b>319 971</b>	<b>346 505</b>	<b>418 552</b>	<b>90 584</b>	<b>84 623</b>	<b>95 434</b>	<b>95 287</b>	<b>104 579</b>	<b>99 996</b>	<b>113 562</b>	<b>118 502</b>	
Hellas	2 210	2 353	2 869	560	566	670	700	712	657	800		
<b>EUR 10</b>	<b>322 182</b>	<b>348 859</b>	<b>421 420</b>	<b>91 144</b>	<b>85 189</b>	<b>96 105</b>	<b>95 986</b>	<b>105 291</b>	<b>100 653</b>	<b>114 362</b>		
España	9 216	10 559	13 384	:	:	:	:	:	:	:	:	:
Portugal	2 271	2 148	2 627	:	:	:	597	672	620	734		
United States	105 673	111 494	132 838	29 729	26 951	29 882	30 522	33 348	32 107	36 795	38 173	40 621
Japan - Japon	69 522	75 060	76 649	18 826	19 297	19 448	16 905	18 356	18 759	19 806	18 934	
Debit / Débits												
Deutschland	82 775	88 433	116 553	24 251	22 771	25 793	26 456	28 585	28 877	32 675	34 433	34 133
France	56 810	58 010	81 942	17 329	15 647	18 024	18 952	19 932	19 641	23 418	25 582	
Italia	39 372	41 276	52 809	10 355	9 810	11 210	11 450	12 711	12 653	15 953	15 244	
Nederland	35 282	36 774	43 785	9 105	8 647	9 853	9 976	10 831	10 722	12 243	12 653	12 427
UEBL/BLEU	31 319	32 947	39 619	8 694	8 037	8 819	9 297	9 780	9 666	10 868	11 808	
United Kingdom	52 031	55 154	68 214	13 833	13 528	13 882	15 040	17 776	17 071	18 402	20 222	20 151
Irland	4 654	5 493	7 341	:	:	:	:	:	:	:	:	:
Danmark	11 141	11 120	13 111	2 744	2 611	3 065	3 062	3 204	3 204	3 625	3 768	3 342
<b>EUR 9</b>	<b>313 385</b>	<b>329 207</b>	<b>423 374</b>	<b>86 311</b>	<b>81 051</b>	<b>90 647</b>	<b>94 232</b>	<b>102 819</b>	<b>101 833</b>	<b>117 184</b>	<b>123 711</b>	
Hellas	4 983	5 099	6 528	1 271	1 341	1 246	1 514	1 641	1 629	1 742		
<b>EUR 10</b>	<b>318 368</b>	<b>334 306</b>	<b>429 902</b>	<b>87 582</b>	<b>82 392</b>	<b>91 893</b>	<b>95 746</b>	<b>104 460</b>	<b>103 461</b>	<b>118 927</b>		
España	14 580	13 733	17 502	:	:	:	:	:	:	:	:	:
Portugal	4 125	3 829	4 394	:	:	:	1 018	1 105	1 126	1 142		
United States	132 891	137 990	154 324	35 662	34 438	34 131	34 365	38 513	38 959	42 393	46 064	44 928
Japan - Japon	54 352	55 756	78 428	13 540	13 561	15 753	15 657	17 212	19 014	20 527	20 771	
Net / Solde												
Deutschland	16 949	20 062	9 213	3 817	4 028	5 033	3 554	2 566	1 464	1 624	1 697	694
France	-2 414	1 211	-729	801	434	226	87	469	-629	-650	-2 383	
Italia	-117	2 277	-747	651	931	545	483	330	88	-1 621	-2 305	
Nederland	-175	-446	-1 076	-136	-206	-192	65	24	-626	-531	77	-613
UEBL/BLEU	-1 196	-949	-2 141	-302	-538	-171	-222	-260	-769	-885	-609	
United Kingdom	-3 134	-1 884	-4 805	-212	-622	-111	-2 394	-830	-675	-839	-960	-482
Irland	-950	-1 099	-2 064	:	:	:	:	:	:	:	:	:
Danmark	-2 375	-1 873	-2 473	-347	-456	-542	-517	-538	-690	-720	-725	-435
<b>EUR 9</b>	<b>6 587</b>	<b>17 299</b>	<b>-4 822</b>	<b>4 273</b>	<b>3 572</b>	<b>4 788</b>	<b>1 055</b>	<b>1 761</b>	<b>-1 837</b>	<b>-3 623</b>	<b>-5 209</b>	
Hellas	-2 772	-2 746	-3 659	-711	-775	-576	-814	-930	-972	-942		
<b>EUR 10</b>	<b>3 814</b>	<b>14 553</b>	<b>-8 481</b>	<b>3 562</b>	<b>2 798</b>	<b>4 212</b>	<b>241</b>	<b>831</b>	<b>-2 809</b>	<b>-4 565</b>		
España	-5 365	-3 174	-4 118	:	:	:	:	:	:	:	:	:
Portugal	-1 854	-1 681	-1 767	:	:	:	-421	-433	-506	-408		
United States	-27 218	-26 496	-21 486	-5 933	-7 487	-4 249	-3 843	-5 165	-6 852	-5 599	-7 892	-4 307
Japan - Japon	15 170	19 305	-1 779	5 287	5 736	3 695	1 248	1 143	-256	-721	-1 838	

## II TABLES BY HEADING

## II TABLEAUX PAR RUBRIQUE

## A.2 Services

## A.2 Services

Mio ECU

	1977	1978	1979	1978			1979				1980	
				II	III	IV	I	II	III	IV	I	II
Credit / Crédits												
Deutschland	24 603	27 879	31 544	6 796	7 540	7 562	7 141	7 160	8 622	8 627	8 052	8 792
France	20 525	25 057	29 685	6 499	6 853	6 454	6 545	7 451	7 955	7 723	8 485	
Italia	11 948	13 727	17 034	3 266	4 403	3 516	3 392	4 252	5 364	4 033	3 998	
Nederland	11 298	12 117	16 137	3 188	2 951	3 203	3 227	4 240	4 305	4 350	4 489	5 002
UEBL/BLEU	11 709	13 122	16 492	3 376	3 228	3 578	3 639	4 038	4 064	4 744	5 229	
United Kingdom	23 494	25 743	32 188	6 163	7 275	6 510	6 738	7 705	9 449	8 393	8 544	9 506
Ireland	862	1 058	724	:	:	:	:	:	:	:	:	:
Danmark	3 923	4 181	4 833	1 062	1 164	1 081	1 021	1 187	1 296	1 319	1 193	1 341
<b>EUR 9</b>	<b>108 362</b>	<b>122 884</b>	<b>148 637</b>	<b>30 350</b>	<b>33 413</b>	<b>31 904</b>	<b>31 704</b>	<b>36 033</b>	<b>41 056</b>	<b>39 190</b>	<b>39 990</b>	
Hellas	2 025	2 282	2 739	574	770	558	457	638	876	760		
<b>EUR 10</b>	<b>110 387</b>	<b>125 166</b>	<b>151 375</b>	<b>30 923</b>	<b>34 183</b>	<b>32 462</b>	<b>32 161</b>	<b>36 671</b>	<b>41 932</b>	<b>39 949</b>		
España	5 920	6 974	8 484	:	:	:	:	:	:	:	:	:
Portugal	801	959	1 283	:	:	:	223	260	434	358		
United States	54 885	61 979	76 050	15 504	15 283	16 672	17 233	19 071	19 496	20 376	21 486	19 f
Japan - Japon	14 264	15 398	19 563	3 763	3 998	4 018	4 486	4 536	4 564	5 080	5 168	:
Debit / Débits												
Deutschland	31 432	34 248	36 500	7 276	9 765	7 715	7 634	8 759	11 442	8 649	9 503	9 569
France	18 552	20 752	24 695	5 055	5 854	5 250	5 524	5 906	6 748	6 506	7 339	
Italia	9 851	10 831	12 866	2 739	2 903	2 785	3 019	3 229	3 284	3 333	3 737	
Nederland	10 305	11 818	16 172	3 047	3 402	2 752	3 357	3 979	4 634	4 188	4 599	5 102
UEBL/BLEU	10 584	12 374	16 293	3 149	3 166	2 993	3 473	3 956	4 215	4 640	5 180	
United Kingdom	19 093	20 153	26 665	5 037	5 443	5 096	5 154	6 813	7 527	7 259	7 136	8 515
Ireland	684	893	524	:	:	:	:	:	:	:	:	:
Danmark	3 391	3 780	4 759	941	1 003	1 042	1 054	1 143	1 263	1 290	1 308	1 307
<b>EUR 9</b>	<b>103 892</b>	<b>114 849</b>	<b>138 474</b>	<b>27 245</b>	<b>31 536</b>	<b>27 633</b>	<b>29 215</b>	<b>33 785</b>	<b>39 113</b>	<b>35 865</b>	<b>38 802</b>	
Hellas	1 004	1 055	1 303	262	281	266	279	323	338	362		
<b>EUR 10</b>	<b>104 897</b>	<b>115 904</b>	<b>139 777</b>	<b>27 506</b>	<b>31 817</b>	<b>27 899</b>	<b>29 495</b>	<b>34 107</b>	<b>39 451</b>	<b>36 227</b>		
España	3 505	3 862	4 802	:	:	:	:	:	:	:	:	:
Portugal	909	994	1 212	:	:	:	277	270	335	326		
United States	36 524	42 060	50 675	10 835	11 430	10 599	11 163	12 907	13 736	13 320	14 052	14 942
Japan - Japon	19 526	21 196	26 962	5 183	5 599	5 443	6 003	6 337	6 448	6 790	7 099	
Net / Solde												
Deutschland	-6 829	-6 369	-4 956	-480	-2 224	-153	-492	-1 599	-2 820	-22	-1 451	-776
France	1 973	4 305	4 990	1 444	998	1 205	1 021	1 545	1 207	1 216	1 146	
Italia	2 097	2 896	4 169	527	1 500	731	373	1 023	2 080	700	261	
Nederland	994	298	-36	141	-450	451	-130	262	-329	163	-110	-100
UEBL/BLEU	1 125	749	199	227	62	585	166	82	-151	104	49	
United Kingdom	4 401	5 590	5 523	1 126	1 831	1 414	1 584	892	1 922	1 134	1 407	991
Ireland	177	166	200	:	:	:	:	:	:	:	:	:
Danmark	532	400	75	121	161	39	-33	44	33	29	-114	34
<b>EUR 9</b>	<b>4 469</b>	<b>8 035</b>	<b>10 163</b>	<b>3 105</b>	<b>1 877</b>	<b>4 270</b>	<b>2 489</b>	<b>2 248</b>	<b>1 942</b>	<b>3 324</b>	<b>1 188</b>	
Hellas	1 021	1 226	1 436	312	488	293	178	315	538	398		
<b>EUR 10</b>	<b>5 490</b>	<b>9 261</b>	<b>11 599</b>	<b>3 417</b>	<b>2 366</b>	<b>4 563</b>	<b>2 667</b>	<b>2 564</b>	<b>2 481</b>	<b>3 722</b>		
España	2 415	3 112	3 682	:	:	:	:	:	:	:	:	:
Portugal	-108	-35	71	:	:	:	-54	-10	99	32		
United States	18 361	19 918	25 375	4 669	3 853	6 073	6 070	6 164	5 760	7 056	7 435	4 673
Japan - Japon	-5 262	-5 798	-7 399	-1 420	-1 600	-1 425	-1 517	-1 801	-1 884	-1 710	-1 930	

## II TABLES BY HEADING

## II TABLEAUX PAR RUBRIQUE

## A.2.1 Transports

## A.2.1 Transports

Mio ECU

	1977	1978	1979	1978			1979				1980	
				II	III	IV	I	II	III	IV	I	II
Credit / Crédits												
Deutschland	5 132	5 309	6 612	1 403	1 483	1 518	1 528	1 498	1 756	1 832	1 765	1 733
France	5 139	5 666	6 418	1 439	1 526	1 465	1 407	1 573	1 649	1 786	1 801	
Italia	2 535	2 632	3 218	634	727	737	615	758	872	971	867	
Nederland	3 700	3 574	5 807	885	914	903	1 271	1 428	1 540	1 564	1 724	1 761
UEBL/BLEU	2 390	2 509	2 896	661	624	637	643	647	729	875	964	
United Kingdom	7 058	6 926	8 452	1 683	1 917	1 744	1 670	2 028	2 440	2 340	2 233	2 483
Ireland	230	265	0	:	:	:	:	:	:	:	:	:
Danmark	1 511	1 523	1 771	379	390	394	384	431	452	501	479	494
<b>EUR 9</b>	<b>27 694</b>	<b>28 402</b>	<b>35 173</b>	<b>7 083</b>	<b>7 581</b>	<b>7 398</b>	<b>7 518</b>	<b>8 364</b>	<b>9 438</b>	<b>9 869</b>	<b>9 835</b>	
Grecia	575	502	568	128	118	140	130	138	133	166		
<b>EUR 10</b>	<b>28 269</b>	<b>28 905</b>	<b>35 742</b>	<b>7 211</b>	<b>7 698</b>	<b>7 537</b>	<b>7 649</b>	<b>8 502</b>	<b>9 571</b>	<b>10 036</b>		
España	1 207	1 296	1 780	:	:	:	:	:	:	:	:	:
Portugal	210	222	284	:	:	:	55	71	78	80		
United States	7 317	7 640	8 363	1 947	2 152	1 839	1 986	2 263	2 347	2 125	2 181	2 452
Japan - Japon	6 563	6 366	7 529	1 624	1 615	1 569	1 585	1 589	1 820	1 986	2 044	
Debit / Débits												
Deutschland	5 430	5 896	4 088	857	968	917	846	953	1 162	1 128	995	1 036
France	5 317	5 757	6 520	1 426	1 511	1 489	1 407	1 551	1 708	1 852	1 923	
Italia	3 134	3 337	4 161	807	838	945	868	988	1 049	1 253	1 196	
Nederland	2 023	2 132	4 404	528	547	516	952	1 067	1 130	1 252	1 315	1 303
UEBL/BLEU	2 133	2 277	2 619	598	570	272	565	612	677	763	836	
United Kingdom	6 631	6 520	7 949	1 638	1 724	1 616	1 669	2 031	2 213	2 056	2 158	2 173
Ireland	95	124	0	:	:	:	:	:	:	:	:	:
Danmark	1 090	1 106	1 338	286	283	282	296	340	353	348	377	366
<b>EUR 9</b>	<b>25 854</b>	<b>27 149</b>	<b>31 078</b>	<b>6 142</b>	<b>6 442</b>	<b>6 038</b>	<b>6 602</b>	<b>7 542</b>	<b>8 292</b>	<b>8 653</b>	<b>8 801</b>	
Hellas	339	347	417	85	92	86	100	102	103	112		
<b>EUR 10</b>	<b>26 193</b>	<b>27 496</b>	<b>31 495</b>	<b>6 227</b>	<b>6 535</b>	<b>6 124</b>	<b>6 702</b>	<b>7 643</b>	<b>8 394</b>	<b>8 765</b>		
España	951	934	1 075	:	:	:	:	:	:	:	:	:
Portugal	328	323	379	:	:	:	86	89	102	101		
United States	8 856	9 048	9 543	2 435	2 418	2 092	2 281	2 622	2 625	2 376	2 462	2 742
Japan - Japon	8 577	8 258	10 855	2 078	2 094	2 067	2 189	2 421	2 650	2 798	2 864	
Net / Solde												
Deutschland	-298	-586	2 524	545	514	600	682	546	594	704	771	697
France	-179	-91	-102	13	15	-24	1	22	-59	-66	-122	
Italia	-599	-705	-942	-174	-112	-208	-253	-230	-176	-282	-330	
Nederland	1 677	1 441	1 403	356	366	386	319	362	410	312	409	458
UEBL/BLEU	257	232	276	62	54	365	78	35	52	112	128	
United Kingdom	427	405	503	45	193	127	1	-3	227	284	75	311
Ireland	135	141	0	:	:	:	:	:	:	:	:	:
Danmark	421	417	433	93	108	112	88	92	99	153	103	128
<b>EUR 9</b>	<b>1 841</b>	<b>1 253</b>	<b>4 095</b>	<b>941</b>	<b>1 138</b>	<b>1 360</b>	<b>917</b>	<b>822</b>	<b>1 146</b>	<b>1 216</b>	<b>1 034</b>	
Hellas	236	155	151	43	26	53	30	37	30	54		
<b>EUR 10</b>	<b>2 076</b>	<b>1 408</b>	<b>4 247</b>	<b>984</b>	<b>1 164</b>	<b>1 413</b>	<b>947</b>	<b>859</b>	<b>1 177</b>	<b>1 270</b>		
España	256	362	705	:	:	:	:	:	:	:	:	:
Portugal	-118	-101	-94	:	:	:	-31	-18	-24	-21		
United States	-1 540	-1 408	-1 180	-488	-266	-253	-295	-359	-278	-251	-281	-290
Japan - Japon	-2 014	-1 892	-3 325	-453	-479	-498	-604	-832	-830	-811	-820	

II TABLES BY HEADING

II TABLEAUX PAR RUBRIQUE

A.2.2 Insurance on transport

A.2.2 Assurances transport

Mio ECU

	1977	1978	1979	1978			1979				1980	
				II	III	IV	I	II	III	IV	I	II
<b>Credit / Crédits</b>												
Deutschland	139	140	:	:	:	:	:	:	:	:	:	:
France	:	:	:	:	:	:	:	:	:	:	:	:
Italia	31	34	43	8	7	10	9	10	10	15	:	:
Nederland	0	0	:	0	0	0	:	:	:	:	:	:
UEBL/BLEU	34	30	42	7	7	8	10	10	10	12	12	:
United Kingdom	:	:	:	:	:	:	:	:	:	:	:	:
Ireland	:	:	:	:	:	:	:	:	:	:	:	:
Danmark	:	:	:	:	:	:	:	:	:	:	:	:
<b>EUR 9</b>	:	:	:	:	:	:	:	:	:	:	:	:
Hellas	0	0	0	0	0	0	0	0	0	0	0	:
<b>EUR 10</b>	:	:	:	:	:	:	:	:	:	:	:	:
España	34	38	41	:	:	:	:	:	:	:	:	:
Portugal	4	5	5	:	:	:	1	1	2	1	:	:
United States	:	:	:	:	:	:	:	:	:	:	:	:
Japan - Japon	167	170	206	40	44	42	54	53	57	51	43	:
<b>Debit / Débits</b>												
Deutschland	279	287	:	:	:	:	:	:	:	:	:	:
France	:	:	:	:	:	:	:	:	:	:	:	:
Italia	42	44	57	11	10	13	11	13	13	19	:	:
Nederland	46	53	:	13	13	13	:	:	:	:	:	:
UEBL/BLEU	51	52	57	12	12	15	13	15	12	17	17	:
United Kingdom	:	:	:	:	:	:	:	:	:	:	:	:
Ireland	:	:	:	:	:	:	:	:	:	:	:	:
Danmark	:	:	:	:	:	:	:	:	:	:	:	:
<b>EUR 9</b>	:	:	:	:	:	:	:	:	:	:	:	:
Hellas	32	33	42	8	9	8	10	11	11	11	:	:
<b>EUR 10</b>	:	:	:	:	:	:	:	:	:	:	:	:
España	65	63	83	:	:	:	:	:	:	:	:	:
Portugal	28	27	31	:	:	:	7	8	8	8	:	:
United States	:	:	:	:	:	:	:	:	:	:	:	:
Japan - Japon	258	248	297	58	67	58	80	68	74	74	77	:
<b>Net / Solde</b>												
Deutschland	-140	-147	:	:	:	:	:	:	:	:	:	:
France	:	:	:	:	:	:	:	:	:	:	:	:
Italia	-11	-10	-14	-3	-3	-3	-3	-4	-4	-4	:	:
Nederland	-46	-53	:	-13	-13	-13	:	:	:	:	:	:
UEBL/BLEU	-17	-22	-15	-5	-5	-8	-3	-5	-2	-5	-5	:
United Kingdom	:	:	:	:	:	:	:	:	:	:	:	:
Ireland	:	:	:	:	:	:	:	:	:	:	:	:
Danmark	:	:	:	:	:	:	:	:	:	:	:	:
<b>EUR 9</b>	:	:	:	:	:	:	:	:	:	:	:	:
Hellas	-32	-33	-42	-8	-9	-8	-10	-11	-11	-11	:	:
<b>EUR 10</b>	:	:	:	:	:	:	:	:	:	:	:	:
España	-31	-25	-42	:	:	:	:	:	:	:	:	:
Portugal	-25	-22	-26	:	:	:	-6	-7	-6	-7	:	:
United States	:	:	:	:	:	:	:	:	:	:	:	:
Japan - Japon	-90	-78	-91	-19	-23	-16	-26	-16	-17	-23	-34	:



## A.2.3 Travel

## A.2.3 Voyages

Mio ECU

	1977	1978	1979	1978			1979				1980	
				II	III	IV	I	II	III	IV	I	II
	Credit / Crédits											
Deutschland	3 355	3 803	4 191	913	1 324	860	734	1 025	1 446	984	898	1 160
France	3 842	4 645	4 986	1 241	1 591	1 030	904	1 422	1 647	1 007	1 038	
Italia	4 174	4 938	5 986	1 169	2 084	1 073	845	1 629	2 376	1 145	845	
Nederland	973	983	959	236	306	241	200	254	316	187	242	290
UEBL/BLEU	1 022	1 016	1 160	309	294	262	240	349	302	269	264	
United Kingdom	3 598	3 776	4 278	810	1 536	836	606	992	1 734	988	823	1 183
Ireland	282	325	0	:	:	:	:	:	:	:	:	:
Danmark	824	885	959	213	332	217	138	236	334	248	146	240
<b>EUR 9</b>	<b>18 071</b>	<b>20 371</b>	<b>22 519</b>	<b>4 890</b>	<b>7 468</b>	<b>4 520</b>	<b>3 665</b>	<b>5 907</b>	<b>8 155</b>	<b>4 827</b>	<b>4 254</b>	
Hellas	859	1 041	1 213	252	448	225	129	277	493	308		
<b>EUR 10</b>	<b>18 931</b>	<b>21 412</b>	<b>23 732</b>	<b>5 143</b>	<b>7 915</b>	<b>4 745</b>	<b>3 795</b>	<b>6 184</b>	<b>8 647</b>	<b>5 136</b>		
España	3 606	4 275	4 711	:	:	:	:	:	:	:	:	:
Portugal	356	473	688	:	:	:	109	126	286	163		
United States	5 402	5 717	6 079	1 515	1 627	1 243	1 366	1 681	1 700	1 342	1 545	1 863
Japan - Japon	372	369	419	104	86	112	74	110	102	119	85	
	Debit / Débits											
Deutschland	9 472	11 371	13 105	2 502	4 516	2 367	2 165	3 214	5 103	2 607	2 765	3 499
France	3 438	3 360	3 790	756	1 354	705	635	905	1 421	823	735	
Italia	783	948	1 100	226	336	211	197	262	388	254	253	
Nederland	2 148	2 672	2 954	616	1 036	540	501	641	1 227	578	617	739
UEBL/BLEU	1 661	1 870	2 139	476	614	338	416	568	722	430	486	
United Kingdom	1 814	2 333	3 236	532	970	471	450	780	1 374	669	637	1 150
Ireland	207	269	0	:	:	:	:	:	:	:	:	:
Danmark	826	902	1 127	210	284	255	185	273	354	310	233	267
<b>EUR 9</b>	<b>20 351</b>	<b>23 724</b>	<b>27 452</b>	<b>5 319</b>	<b>9 111</b>	<b>4 887</b>	<b>4 549</b>	<b>6 643</b>	<b>10 588</b>	<b>5 670</b>	<b>5 727</b>	
Hellas	144	176	221	43	49	43	36	51	51	83		
<b>EUR 10</b>	<b>20 494</b>	<b>23 900</b>	<b>27 672</b>	<b>5 362</b>	<b>9 161</b>	<b>4 930</b>	<b>4 585</b>	<b>6 693</b>	<b>10 638</b>	<b>5 752</b>		
España	465	442	669	:	:	:	:	:	:	:	:	:
Portugal	119	128	179	:	:	:	32	31	76	39		
United States	6 530	6 652	6 900	1 761	2 336	1 328	1 261	1 933	2 294	1 383	1 436	1 928
Japan - Japon	1 886	2 917	3 406	724	844	863	851	919	949	794	716	
	Net / Solde											
Deutschland	-6 117	-7 568	-8 914	-1 589	-3 192	-1 506	-1 432	-2 189	-3 657	-1 623	-1 868	-2 339
France	404	1 286	1 195	485	237	325	269	517	226	184	302	
Italia	3 391	3 990	4 887	942	1 748	862	648	1 367	1 988	891	592	
Nederland	-1 176	-1 689	-1 996	-379	-730	-299	-301	-387	-911	-390	-376	-449
UEBL/BLEU	-638	-854	-978	-167	-321	-76	-177	-218	-420	-162	-222	
United Kingdom	1 784	1 443	1 041	278	566	365	156	212	360	319	185	33
Ireland	75	56	0	:	:	:	:	:	:	:	:	:
Danmark	-2	-17	-168	2	49	-38	-48	-38	-20	-62	-87	-27
<b>EUR 9</b>	<b>-2 279</b>	<b>-3 353</b>	<b>-4 933</b>	<b>-428</b>	<b>-1 644</b>	<b>-367</b>	<b>-884</b>	<b>-736</b>	<b>-2 433</b>	<b>-843</b>	<b>-1 472</b>	
Hellas	716	865	992	209	398	182	93	227	442	226		
<b>EUR 10</b>	<b>-1 564</b>	<b>-2 488</b>	<b>-3 941</b>	<b>-219</b>	<b>-1 245</b>	<b>-185</b>	<b>-791</b>	<b>-509</b>	<b>-1 991</b>	<b>-617</b>		
España	3 141	3 833	4 042	:	:	:	:	:	:	:	:	:
Portugal	237	345	508	:	:	:	77	94	210	123		
United States	-1 128	-935	-822	-246	-709	-85	105	-252	-595	-41	109	-65
Japan - Japon	-1 513	-2 548	-2 988	-621	-758	-751	-777	-809	-848	-675	-631	

## II TABLES BY HEADING

## II TABLEAUX PAR RUBRIQUE

## A.2.4 Investment income

## A.2.4 Revenus du capita.

Mio ECU

	1977	1978	1979	1978			1979				1980	
				II	III	IV	I	II	III	IV	I	II
	Credit / Crédits											
Deutschland	5 698	6 750	8 093	1 493	1 733	1 886	1 975	1 521	2 235	2 367	2 002	2 173
France	4 695	6 288	8 954	1 693	1 594	1 766	2 046	2 254	2 187	2 466	2 890	
Italia	1 183	1 592	2 412	375	375	471	616	518	690	588	840	
Nederland	3 390	3 797	5 030	1 156	912	1 033	978	1 354	1 271	1 423	1 416	1 978
UEBL/BLEU	4 227	5 389	7 955	1 361	1 286	1 522	1 632	1 923	1 955	2 439	2 686	
United Kingdom	6 073	7 554	11 010	1 892	1 959	2 017	2 407	2 611	3 163	2 856	3 010	3 438
Ireland	258	347	0	:	:	:	:	:	:	:	:	:
Danmark	318	407	610	122	98	125	143	168	136	163	173	202
<b>EUR 9</b>	<b>25 843</b>	<b>32 125</b>	<b>44 065</b>	<b>8 093</b>	<b>7 955</b>	<b>8 820</b>	<b>9 797</b>	<b>10 349</b>	<b>11 638</b>	<b>12 302</b>	<b>13 017</b>	
Hellas	68	99	153	32	23	13	45	33	23	51		
<b>EUR 10</b>	<b>25 911</b>	<b>32 224</b>	<b>44 218</b>	<b>8 125</b>	<b>7 979</b>	<b>8 833</b>	<b>9 843</b>	<b>10 383</b>	<b>11 661</b>	<b>12 353</b>		
España	360	485	899	:	:	:	:	:	:	:	:	:
Portugal	38	50	73	:	:	:	17	16	17	24		
United States	28 130	34 114	48 052	8 314	7 757	10 112	10 468	11 632	12 219	13 756	14 707	12 223
Japan - Japon	3 276	4 143	6 876	967	1 126	1 146	1 527	1 639	1 599	1 774	1 791	
	Debit / Débits											
Deutschland	5 448	4 960	6 377	1 135	1 269	1 272	1 547	1 378	1 972	1 478	2 184	1 708
France	4 113	5 178	7 513	1 355	1 321	1 383	1 732	1 865	1 916	1 998	2 619	
Italia	2 129	2 458	3 002	634	605	574	846	735	717	706	1 036	
Nederland	3 084	3 720	5 196	1 101	1 034	866	1 001	1 386	1 393	1 411	1 612	2 067
UEBL/BLEU	3 757	4 900	7 696	1 294	1 160	1 411	1 523	1 871	1 891	2 404	2 753	
United Kingdom	6 003	6 770	10 563	1 717	1 566	1 921	1 963	2 803	2 639	3 181	3 023	3 777
Ireland	358	467	54	:	:	:	:	:	:	:	:	:
Danmark	798	1 066	1 563	267	272	312	397	362	379	424	500	470
<b>EUR 9</b>	<b>25 690</b>	<b>29 519</b>	<b>41 965</b>	<b>7 503</b>	<b>7 226</b>	<b>7 739</b>	<b>9 011</b>	<b>10 400</b>	<b>10 907</b>	<b>11 602</b>	<b>13 727</b>	
Hellas	192	213	268	50	61	55	57	67	82	63		
<b>EUR 10</b>	<b>25 882</b>	<b>29 733</b>	<b>42 233</b>	<b>7 554</b>	<b>7 287</b>	<b>7 794</b>	<b>9 068</b>	<b>10 466</b>	<b>10 989</b>	<b>11 665</b>		
España	1 304	1 352	1 692	:	:	:	:	:	:	:	:	:
Portugal	196	310	391	:	:	:	90	88	98	114		
United States	12 788	17 126	24 476	4 327	4 356	4 817	5 242	5 917	6 237	6 986	7 498	7 446
Japan - Japon	3 175	3 436	5 673	743	972	838	1 142	1 190	1 264	1 470	1 678	
	Net / Solde											
Deutschland	250	1 790	1 716	358	464	614	427	144	263	889	-183	465
France	582	1 111	1 441	338	273	382	314	389	270	468	271	
Italia	-945	-866	-590	-259	-230	-102	-230	-217	-26	-118	-196	
Nederland	306	77	-167	55	-122	167	-23	-32	-123	12	-195	-89
UEBL/BLEU	470	489	259	67	126	111	108	52	64	35	-67	
United Kingdom	70	783	447	175	393	96	444	-192	524	-325	-13	-339
Ireland	-100	-121	-54	:	:	:	:	:	:	:	:	:
Danmark	-480	-659	-952	-145	-174	-187	-254	-194	-243	-261	-327	-268
<b>EUR 9</b>	<b>153</b>	<b>2 605</b>	<b>2 100</b>	<b>589</b>	<b>729</b>	<b>1 081</b>	<b>786</b>	<b>-50</b>	<b>731</b>	<b>700</b>	<b>-710</b>	
Hellas	-124	-114	-115	-18	-38	-43	-12	-33	-59	-12		
<b>EUR 10</b>	<b>29</b>	<b>2 491</b>	<b>1 985</b>	<b>571</b>	<b>692</b>	<b>1 038</b>	<b>775</b>	<b>-84</b>	<b>672</b>	<b>688</b>		
España	-944	-868	-794	:	:	:	:	:	:	:	:	:
Portugal	-158	-260	-318	:	:	:	-74	-72	-81	-91		
United States	15 342	16 988	23 576	3 988	3 401	5 295	5 226	5 714	5 982	6 770	7 209	4 777
Japan - Japon	101	706	1 203	224	154	309	385	448	335	304	113	

A.2.5 Earnings from work

A.2.5 Revenus du travail

Mio ECU

	1977	1978	1979	1978			1979				1980	
				II	III	IV	I	II	III	IV	I	II
Credit / Crédits												
Deutschland	1 329	1 382	1 559	298	356	396	369	370	369	452	471	373
France	867	977	1 111	253	237	262	275	279	266	291	306	
Italia	941	1 191	1 361	261	313	343	312	320	372	357	346	
Nederland	301	301	327	72	79	82	77	83	74	94	96	90
UEBL/BLEU	379	387	408	97	89	108	103	104	104	97	113	
United Kingdom	:	:	:	:	:	:	:	:	:	:	:	:
Ireland	:	:	:	:	:	:	:	:	:	:	:	:
Danmark	:	:	:	:	:	:	:	:	:	:	:	:
<b>EUR 9</b>	:	:	:	:	:	:	:	:	:	:	:	:
Hellas	35	30	32	8	9	8	7	6	6	13		
<b>EUR 10</b>	:	:	:	:	:	:	:	:	:	:	:	:
España	46	63	71	:	:	:	:	:	:	:	:	:
Portugal	21	19	23	:	:	:	4	5	7	7		
United States	8	0	0	:	:	:	:	:	:	:	:	:
Japan - Japon	76	0	0	0	0	0	0	0	0	0	0	
Debit / Débits												
Deutschland	1 748	1 914	2 252	460	484	522	541	492	560	661	639	646
France	891	1 115	1 277	278	270	293	300	324	312	341	365	
Italia	136	156	154	36	35	45	69	7	35	42	44	
Nederland	246	273	290	71	66	70	69	76	71	73	85	86
UEBL/BLEU	235	252	294	65	59	71	68	72	72	82	81	
United Kingdom	:	:	:	:	:	:	:	:	:	:	:	:
Ireland	:	:	:	:	:	:	:	:	:	:	:	:
Danmark	:	:	:	:	:	:	:	:	:	:	:	:
<b>EUR 9</b>	:	:	:	:	:	:	:	:	:	:	:	:
Hellas	49	43	43	11	11	11	11	13	11	9		
<b>EUR 10</b>	:	:	:	:	:	:	:	:	:	:	:	:
España	1	2	2	:	:	:	:	:	:	:	:	:
Portugal	23	14	11	:	:	:	3	3	2	4		
United States	41	0	0	:	:	:	:	:	:	:	:	:
Japan - Japon	115	0	0	0	0	0	0	0	0	0	0	
Net / Solde												
Deutschland	-419	-532	-693	-162	-129	-126	-172	-122	-191	-209	-168	-274
France	-24	-139	-166	-25	-33	-31	-25	-44	-46	-50	-59	
Italia	804	1 035	1 206	225	277	298	243	312	337	314	302	
Nederland	55	27	37	0	13	12	8	7	3	20	10	4
UEBL/BLEU	144	135	115	32	30	38	35	32	32	15	32	
United Kingdom	:	:	:	:	:	:	:	:	:	:	:	:
Ireland	:	:	:	:	:	:	:	:	:	:	:	:
Danmark	:	:	:	:	:	:	:	:	:	:	:	:
<b>EUR 9</b>	:	:	:	:	:	:	:	:	:	:	:	:
Hellas	-14	-13	-11	-3	-3	-3	-4	-6	-5	4		
<b>EUR 10</b>	:	:	:	:	:	:	:	:	:	:	:	:
España	45	61	69	:	:	:	:	:	:	:	:	:
Portugal	-2	4	13	:	:	:	1	3	5	3		
United States	-33	0	0	:	:	:	:	:	:	:	:	:
Japan - Japon	-39	0	0	0	0	0	0	0	0	0	0	

## II TABLES BY HEADING

## II TABLEAUX PAR RUBRIQUE

## A.2.6 Government transactions n.i.e.

## A.2.6 Transactions gouvernementales n.c.a

Mio ECU

	1977	1978	1979	1978			1979				1980	
				II	III	IV	I	II	III	IV	I	II
				Credit / Crédits								
Deutschland	3 370	3 821	4 003	932	935	1 046	895	1 013	977	1 119	1 076	1 165
France	254	409	766	111	104	99	101	95	289	279	332	
Italia	128	121	145	29	28	30	42	26	36	41	44	
Nederland	197	206	230	51	44	62	58	58	57	58	57	66
UEBL/BLEU	795	894	889	219	237	265	222	226	222	219	269	
United Kingdom	997	1 163	1 406	264	301	296	350	303	383	371	412	398
Ireland	20	34	0	:	:	:	:	:	:	:	:	:
Danmark	69	79	100	19	14	22	20	21	23	36	22	26
<b>EUR 9</b>	<b>5 831</b>	<b>6 727</b>	<b>7 540</b>	<b>1 625</b>	<b>1 663</b>	<b>1 818</b>	<b>1 688</b>	<b>1 742</b>	<b>1 987</b>	<b>2 123</b>	<b>2 212</b>	
Hellas	67	70	70	20	15	20	13	15	18	23		
<b>EUR 10</b>	<b>5 898</b>	<b>6 797</b>	<b>7 610</b>	<b>1 646</b>	<b>1 678</b>	<b>1 838</b>	<b>1 701</b>	<b>1 758</b>	<b>2 004</b>	<b>2 146</b>		
España	72	91	104	:	:	:	:	:	:	:	:	:
Portugal	46	42	85	:	:	:	13	13	15	42		
United States	7 577	6 537	5 659	1 729	1 782	1 379	1 568	1 561	1 345	1 171	1 120	1 104
Japan - Japon	809	912	927	235	232	243	213	208	204	273	232	
Debit / Débits												
Deutschland	988	1 021	1 154	240	281	336	158	421	229	347	339	217
France	736	743	585	174	170	177	68	102	176	238	184	
Italia	350	341	305	71	121	41	54	116	70	66	53	
Nederland	281	273	320	75	65	78	70	81	71	98	70	78
UEBL/BLEU	240	265	319	67	62	76	81	79	74	85	74	
United Kingdom	1 478	1 530	1 771	397	402	325	392	455	455	473	457	513
Ireland	8	11	0	:	:	:	:	:	:	:	:	:
Danmark	77	86	62	26	20	20	18	13	13	18	22	22
<b>EUR 9</b>	<b>4 157</b>	<b>4 271</b>	<b>4 516</b>	<b>1 050</b>	<b>1 121</b>	<b>1 053</b>	<b>841</b>	<b>1 267</b>	<b>1 087</b>	<b>1 323</b>	<b>1 197</b>	
Hellas	87	91	87	28	18	18	23	22	22	20		
<b>EUR 10</b>	<b>4 244</b>	<b>4 362</b>	<b>4 603</b>	<b>1 078</b>	<b>1 140</b>	<b>1 071</b>	<b>863</b>	<b>1 290</b>	<b>1 109</b>	<b>1 343</b>		
España	180	164	209	:	:	:	:	:	:	:	:	:
Portugal	79	67	84	:	:	:	30	19	14	21		
United States	5 870	6 904	7 391	1 727	1 734	1 787	1 758	1 791	1 966	1 912	2 002	2 126
Japan - Japon	121	148	179	42	35	34	60	56	29	41	52	
Net / Solde												
Deutschland	2 382	2 800	2 848	692	654	709	737	592	748	772	737	947
France	-482	-334	181	-63	-66	-78	33	-7	114	41	148	
Italia	-222	-219	-159	-42	-93	-11	-12	-90	-33	-25	-9	
Nederland	-83	-68	-90	-25	-22	-17	-13	-23	-14	-40	-12	-13
UEBL/BLEU	555	629	570	152	175	189	141	146	148	134	195	
United Kingdom	-480	-368	-365	-132	-101	-30	-42	-152	-72	-101	-45	-115
Ireland	11	23	0	:	:	:	:	:	:	:	:	:
Danmark	-8	-7	39	-6	-6	2	3	8	9	18	-0	4
<b>EUR 9</b>	<b>1 673</b>	<b>2 456</b>	<b>3 024</b>	<b>576</b>	<b>542</b>	<b>765</b>	<b>847</b>	<b>475</b>	<b>900</b>	<b>800</b>	<b>1 015</b>	
Hellas	-20	-21	-18	-8	-3	2	-10	-7	-4	3		
<b>EUR 10</b>	<b>1 654</b>	<b>2 435</b>	<b>3 006</b>	<b>568</b>	<b>538</b>	<b>767</b>	<b>837</b>	<b>468</b>	<b>895</b>	<b>803</b>		
España	-108	-73	-105	:	:	:	:	:	:	:	:	:
Portugal	-33	-25	1	:	:	:	-17	-7	1	21		
United States	1 707	-367	-1 732	2	48	-408	-190	-230	-621	-741	-882	-1 022
Japan - Japon	688	764	749	193	197	209	154	152	175	233	179	

Mio ECU

	1977	1978	1979	1978			1979				1980	
				II	III	IV	I	II	III	IV	I	II
	Credit / Crédits											
Deutschland	5 579	6 673	7 086	1 758	1 710	1 855	1 641	1 733	1 840	1 873	1 841	2 189
France	5 728	7 072	7 450	1 762	1 801	1 832	1 812	1 827	1 917	1 893	2 118	
Italia	2 956	3 219	3 868	791	869	851	953	991	1 007	918	1 057	
Niederland	2 738	3 257	3 784	789	698	884	643	1 062	1 048	1 025	953	818
EBL/BLEU	2 862	2 898	3 142	721	691	776	789	778	742	833	920	
United Kingdom	5 767	6 325	7 042	1 514	1 560	1 618	1 704	1 772	1 729	1 837	2 066	2 003
Irland	72	88	724	:	:	:	:	:	:	:	:	:
Dänemark	1 200	1 287	1 392	328	330	322	336	331	352	372	373	380
<b>UR 9</b>	<b>26 902</b>	<b>30 818</b>	<b>34 488</b>	<b>7 661</b>	<b>7 659</b>	<b>8 138</b>	<b>7 880</b>	<b>8 494</b>	<b>8 635</b>	<b>8 750</b>	<b>9 328</b>	
Griechenland	421	539	703	134	157	153	132	167	205	198		
<b>UR 10</b>	<b>27 323</b>	<b>31 357</b>	<b>35 191</b>	<b>7 795</b>	<b>7 815</b>	<b>8 291</b>	<b>8 012</b>	<b>8 661</b>	<b>8 840</b>	<b>8 948</b>		
Spanien	597	727	879	:	:	:	:	:	:	:	:	:
Portugal	126	149	125	:	:	:	24	29	30	41		
United States	6 452	7 970	7 897	1 998	1 965	2 098	1 846	1 935	1 885	1 983	1 934	1 972
Japan - Japon	3 001	3 439	3 606	793	895	907	1 033	938	783	876	973	
	Debit / Débits											
Deutschland	8 066	8 799	9 523	2 082	2 246	2 301	2 376	2 302	2 418	2 429	2 581	2 462
France	4 057	4 600	5 010	1 066	1 228	1 202	1 382	1 159	1 216	1 254	1 513	
Italia	3 277	3 547	4 087	953	957	955	975	1 107	1 013	993	1 155	
Niederland	2 476	2 694	3 008	643	641	669	764	727	742	776	899	829
EBL/BLEU	2 507	2 758	3 169	636	688	811	807	739	766	858	932	
United Kingdom	3 167	2 999	3 145	753	780	762	680	745	845	879	861	902
Irland	16	21	470	:	:	:	:	:	:	:	:	:
Dänemark	600	620	669	151	145	173	158	155	165	191	176	182
<b>UR 9</b>	<b>24 166</b>	<b>26 038</b>	<b>29 082</b>	<b>6 284</b>	<b>6 685</b>	<b>6 873</b>	<b>7 141</b>	<b>6 933</b>	<b>7 165</b>	<b>7 381</b>	<b>8 118</b>	
Griechenland	162	152	224	36	40	45	43	58	60	64		
<b>UR 10</b>	<b>24 328</b>	<b>26 190</b>	<b>29 306</b>	<b>6 320</b>	<b>6 725</b>	<b>6 918</b>	<b>7 184</b>	<b>6 991</b>	<b>7 224</b>	<b>7 445</b>		
Spanien	540	905	1 072	:	:	:	:	:	:	:	:	:
Portugal	135	125	137	:	:	:	29	33	36	39		
United States	2 439	2 330	2 365	584	585	575	621	644	615	663	655	700
Japan - Japon	5 395	6 189	6 552	1 538	1 586	1 584	1 682	1 683	1 481	1 614	1 711	
	Net / Solde											
Deutschland	-2 487	-2 126	-2 437	-324	-535	-445	-735	-569	-578	-556	-740	-272
France	1 671	2 472	2 440	697	574	630	430	668	701	639	605	
Italia	-321	-329	-219	-163	-88	-104	-21	-116	-6	-76	-98	
Niederland	261	563	776	146	57	215	-120	336	306	249	55	-10
EBL/BLEU	355	140	-27	85	2	-35	-18	40	-25	-25	-12	
United Kingdom	2 601	3 326	3 897	761	780	856	1 024	1 026	884	958	1 205	1 101
Irland	56	66	254	:	:	:	:	:	:	:	:	:
Dänemark	601	667	723	177	184	149	178	176	187	181	197	198
<b>UR 9</b>	<b>2 736</b>	<b>4 780</b>	<b>5 406</b>	<b>1 378</b>	<b>974</b>	<b>1 265</b>	<b>738</b>	<b>1 561</b>	<b>1 471</b>	<b>1 370</b>	<b>1 210</b>	
Griechenland	259	387	479	98	117	109	89	109	145	134		
<b>UR 10</b>	<b>2 995</b>	<b>5 167</b>	<b>5 885</b>	<b>1 475</b>	<b>1 091</b>	<b>1 373</b>	<b>828</b>	<b>1 670</b>	<b>1 616</b>	<b>1 503</b>		
Spanien	57	-178	-193	:	:	:	:	:	:	:	:	:
Portugal	-9	23	-12	:	:	:	-5	-4	-6	3		
United States	4 013	5 640	5 532	1 414	1 380	1 523	1 224	1 291	1 271	1 320	1 279	1 272
Japan - Japon	-2 394	-2 751	-2 947	-745	-691	-677	-649	-745	-698	-737	-738	

## II TABLES BY HEADING

## II TABLEAUX PAR RUBRIQUE

## B. Unrequited transfers

## B. Transferts unilatéraux

Mio ECU

	1977	1978	1979	1978			1979				1980	
				II	III	IV	I	II	III	IV	I	II
Credit / Crédits												
Deutschland	3 534	4 515	4 537	982	1 064	1 597	1 143	916	1 180	1 301	1 096	99
France	2 810	3 181	4 036	723	693	1 122	978	928	1 020	1 109	1 081	
Italia	1 739	1 940	2 621	470	461	484	644	914	632	437	950	
Nederland	1 701	1 886	2 281	382	434	609	556	574	616	534	500	55
UEBL/BLEU	1 076	1 238	1 402	272	308	370	330	454	284	333	306	
United Kingdom	1 400	1 767	2 000	394	455	523	435	486	519	563	660	58
Ireland	646	816	735	:	:	:	:	:	:	:	:	:
Danmark	826	937	900	260	198	265	206	247	217	228	187	18
<b>EUR 9</b>	<b>13 732</b>	<b>16 281</b>	<b>18 511</b>	<b>3 482</b>	<b>3 613</b>	<b>4 969</b>	<b>4 293</b>	<b>4 518</b>	<b>4 469</b>	<b>4 506</b>	<b>4 780</b>	
Hellas	811	773	853	175	244	182	176	195	260	221		
<b>EUR 10</b>	<b>14 543</b>	<b>17 054</b>	<b>19 364</b>	<b>3 657</b>	<b>3 858</b>	<b>5 151</b>	<b>4 468</b>	<b>4 713</b>	<b>4 729</b>	<b>4 727</b>		
España	1 382	1 464	1 542	:	:	:	:	:	:	:	:	:
Portugal	1 076	1 365	1 847	:	:	:	394	391	628	429		
United States	741	0	0	:	:	:	:	:	:	:	:	:
Japan - Japon	230	234	270	55	45	83	61	71	68	67	62	
Debit / Débits												
Deutschland	10 412	11 328	12 834	2 862	2 704	2 875	3 044	3 103	3 191	3 499	3 592	3 54
France	5 286	5 762	7 157	1 444	1 617	1 476	1 913	1 771	1 692	1 783	1 963	
Italia	1 558	2 242	2 311	488	558	629	556	550	607	597	703	67
Nederland	2 261	2 684	2 874	643	593	760	703	765	684	722	814	
UEBL/BLEU	1 639	1 747	1 994	396	407	471	467	501	509	517	599	
United Kingdom	3 101	4 538	5 600	948	1 133	1 082	1 417	1 233	1 455	1 495	1 679	1 57
Ireland	131	121	0	:	:	:	:	:	:	:	:	:
Danmark	490	556	667	137	107	180	164	151	180	172	198	17
<b>EUR 9</b>	<b>24 878</b>	<b>28 978</b>	<b>33 437</b>	<b>6 918</b>	<b>7 119</b>	<b>7 472</b>	<b>8 263</b>	<b>8 074</b>	<b>8 319</b>	<b>8 784</b>	<b>9 548</b>	
Hellas	2	3	3	1	0	1	1	1	1	1		
<b>EUR 10</b>	<b>24 881</b>	<b>28 981</b>	<b>33 440</b>	<b>6 920</b>	<b>7 119</b>	<b>7 473</b>	<b>8 264</b>	<b>8 075</b>	<b>8 319</b>	<b>8 785</b>		
España	127	166	243	:	:	:	:	:	:	:	:	:
Portugal	79	66	42	:	:	:	13	7	6	16		
United States	5 222	3 992	4 121	:	:	:	:	:	:	:	:	:
Japan - Japon	571	764	1 199	215	165	238	317	259	253	261	411	
Net / Solde												
Deutschland	-6 879	-6 812	-8 296	-1 880	-1 640	-1 278	-1 901	-2 187	-2 011	-2 197	-2 496	-2 54
France	-2 476	-2 581	-3 121	-721	-924	-354	-935	-843	-672	-674	-882	
Italia	181	-302	311	-19	-97	-145	88	364	25	-160	248	
Nederland	-560	-798	-593	-261	-160	-152	-146	-192	-68	-188	-314	-12
UEBL/BLEU	-563	-509	-593	-125	-99	-101	-136	-47	-225	-184	-294	
United Kingdom	-1 701	-2 771	-3 600	-554	-678	-559	-982	-747	-935	-932	-1 019	-99
Ireland	515	695	735	:	:	:	:	:	:	:	:	:
Danmark	336	381	232	123	91	85	42	96	37	57	-12	
<b>EUR 9</b>	<b>-11 146</b>	<b>-12 697</b>	<b>-14 925</b>	<b>-3 436</b>	<b>-3 505</b>	<b>-2 503</b>	<b>-3 971</b>	<b>-3 556</b>	<b>-3 849</b>	<b>-4 278</b>	<b>-4 768</b>	
Hellas	809	771	850	174	244	181	175	194	259	220		
<b>EUR 10</b>	<b>-10 338</b>	<b>-11 926</b>	<b>-14 075</b>	<b>-3 262</b>	<b>-3 262</b>	<b>-2 322</b>	<b>-3 796</b>	<b>-3 362</b>	<b>-3 590</b>	<b>-4 058</b>		
España	1 255	1 298	1 299	:	:	:	:	:	:	:	:	:
Portugal	997	1 300	1 804	:	:	:	381	384	622	412		
United States	-4 482	-3 992	-4 121	-1 068	-963	-982	-974	-1 043	-1 003	-1 113	-1 281	-89
Japan - Japon	-341	-530	-929	-160	-120	-155	-256	-188	-185	-194	-349	

## TABLES BY HEADING

## II TABLEAUX PAR RUBRIQUE

## B.1 Private transfers

## B.1 Transferts privés

Mio ECU

	1977	1978	1979	1978			1979				1980	
				II	III	IV	I	II	III	IV	I	II
Credit / Crédits												
Deutschland	347	431	398	120	110	105	106	93	92	107	116	100
France	860	984	1 056	239	268	234	256	269	251	280	279	
Italia	844	1 020	1 188	227	279	294	272	293	322	300	303	
Niederland	362	275	317	57	66	77	86	77	88	65	83	83
EEB/BLEU	391	459	453	112	111	121	116	107	106	124	118	
United Kingdom	939	1 072	1 143	269	274	275	278	289	288	289	296	311
Irland	173	195	735	:	:	:	:	:	:	:	:	:
Dänemark	48	41	47	13	12	8	12	10	13	12	12	9
<b>IR 9</b>	<b>3 965</b>	<b>4 479</b>	<b>5 337</b>	<b>1 037</b>	<b>1 120</b>	<b>1 114</b>	<b>1 127</b>	<b>1 139</b>	<b>1 160</b>	<b>1 177</b>	<b>1 208</b>	
Grækenland	810	773	852	175	244	182	176	195	260	221		
<b>IR 10</b>	<b>4 776</b>	<b>5 251</b>	<b>6 189</b>	<b>1 212</b>	<b>1 364</b>	<b>1 296</b>	<b>1 302</b>	<b>1 333</b>	<b>1 419</b>	<b>1 399</b>		
Spanien	1 381	1 464	1 539	:	:	:	:	:	:	:	:	:
Portugal	1 076	1 365	1 847	:	:	:	394	391	628	429		
United States	741	0	0	:	:	:	:	:	:	:	:	:
Japan - Japon	216	190	239	51	42	51	55	65	58	62	52	
Debit / Débits												
Deutschland	3 500	3 717	4 188	874	1 048	957	877	1 056	1 181	1 073	1 038	1 075
France	2 093	2 403	2 734	570	688	617	602	648	808	675	650	
Italia	122	152	154	21	56	38	46	17	43	47	70	
Niederland	699	665	758	156	183	161	179	200	183	196	221	194
EEB/BLEU	538	602	697	157	136	154	161	183	171	182	202	
United Kingdom	939	1 277	1 535	305	318	301	327	320	442	448	436	445
Irland	2	2	0	:	:	:	:	:	:	:	:	:
Dänemark	58	66	83	15	17	20	20	20	19	23	25	31
<b>IR 9</b>	<b>7 952</b>	<b>8 884</b>	<b>10 148</b>	<b>2 098</b>	<b>2 444</b>	<b>2 247</b>	<b>2 213</b>	<b>2 445</b>	<b>2 847</b>	<b>2 644</b>	<b>2 641</b>	
Grækenland	2	3	3	1	0	1	1	1	1	1		
<b>IR 10</b>	<b>7 954</b>	<b>8 886</b>	<b>10 151</b>	<b>2 099</b>	<b>2 444</b>	<b>2 248</b>	<b>2 213</b>	<b>2 446</b>	<b>2 847</b>	<b>2 645</b>		
Spanien	118	155	225	:	:	:	:	:	:	:	:	:
Portugal	79	66	42	:	:	:	13	7	6	16		
United States	1 581	666	720	:	:	:	:	:	:	:	:	:
Japan - Japon	387	539	438	135	133	166	157	161	96	101	79	
Net / Solde												
Deutschland	-3 153	-3 286	-3 790	-754	-938	-852	-771	-963	-1 089	-966	-921	-976
France	-1 233	-1 419	-1 678	-331	-419	-383	-345	-379	-556	-395	-371	
Italia	722	868	1 034	206	223	256	226	276	278	253	233	
Niederland	-337	-390	-442	-99	-116	-84	-93	-122	-95	-131	-138	-110
EEB/BLEU	-147	-142	-244	-45	-25	-33	-45	-77	-64	-57	-84	
United Kingdom	0	-205	-391	-36	-44	-27	-49	-31	-154	-160	-141	-135
Irland	171	193	735	:	:	:	:	:	:	:	:	:
Dänemark	-10	-25	-36	-2	-5	-12	-8	-10	-7	-11	-13	-23
<b>IR 9</b>	<b>-3 987</b>	<b>-4 405</b>	<b>-4 811</b>	<b>-1 060</b>	<b>-1 323</b>	<b>-1 133</b>	<b>-1 086</b>	<b>-1 306</b>	<b>-1 687</b>	<b>-1 466</b>	<b>-1 434</b>	
Grækenland	808	770	850	174	244	181	175	194	259	220		
<b>IR 10</b>	<b>-3 178</b>	<b>-3 635</b>	<b>-3 962</b>	<b>-886</b>	<b>-1 080</b>	<b>-952</b>	<b>-911</b>	<b>-1 112</b>	<b>-1 428</b>	<b>-1 246</b>		
Spanien	1 263	1 309	1 313	:	:	:	:	:	:	:	:	:
Portugal	997	1 300	1 804	:	:	:	381	384	622	412		
United States	-840	-666	-720	-180	-147	-180	-143	-152	-152	-247	-178	-181
Japan - Japon	-171	-349	-200	-84	-91	-115	-101	-96	-37	-39	-28	

II TABLES BY HEADING

II TABLEAUX PAR RUBRIQUE

B.2 Official transfers

B.2 Transferts publics

Mio ECU

	1977	1978	1979	1978			1979				1980	
				II	III	IV	I	II	III	IV	I	II
Credit / Crédits												
Deutschland	3 187	4 084	4 139	862	954	1 492	1 037	822	1 089	1 194	980	89
France	1 950	2 197	2 980	484	425	888	722	659	769	829	803	
Italia	895	920	1 433	242	183	190	371	620	310	137	647	
Nederland	1 339	1 611	1 964	326	367	532	471	496	528	469	418	47
UEBL/BLEU	685	779	949	160	197	249	214	347	178	209	187	
United Kingdom	460	694	857	125	181	248	156	197	231	275	364	27
Ireland	473	621	0	:	:	:	:	:	:	:	:	
Danmark	778	895	853	247	186	256	194	238	204	216	174	17
<b>EUR 9</b>	<b>9 767</b>	<b>11 802</b>	<b>13 175</b>	<b>2 445</b>	<b>2 493</b>	<b>3 855</b>	<b>3 166</b>	<b>3 379</b>	<b>3 310</b>	<b>3 329</b>	<b>3 573</b>	
Hellas	1	1	1	0	0	0	0	0	0	0	0	
<b>EUR 10</b>	<b>9 767</b>	<b>11 803</b>	<b>13 175</b>	<b>2 445</b>	<b>2 493</b>	<b>3 855</b>	<b>3 166</b>	<b>3 380</b>	<b>3 310</b>	<b>3 329</b>		
España	0	0	4	:	:	:	:	:	:	:	:	
Portugal	0	0	0	:	:	:	:	:	:	:	:	
United States	0	0	0	:	:	:	:	:	:	:	:	
Japan - Japon	14	44	31	4	3	31	5	7	9	5	10	
Debit / Débits												
Deutschland	6 912	7 611	8 646	1 988	1 656	1 918	2 167	2 047	2 011	2 425	2 555	2 46
France	3 192	3 358	4 423	874	930	859	1 312	1 123	884	1 108	1 313	
Italia	1 436	2 090	2 156	467	502	591	510	533	564	550	632	
Nederland	1 562	2 019	2 116	487	411	600	524	565	501	525	593	48
UEBL/BLEU	1 101	1 146	1 297	239	271	317	305	317	339	336	397	
United Kingdom	2 162	3 261	4 066	643	815	780	1 090	912	1 013	1 047	1 243	1 12
Ireland	129	119	0	:	:	:	:	:	:	:	:	
Danmark	432	489	585	122	90	159	144	131	161	149	173	14
<b>EUR 9</b>	<b>16 927</b>	<b>20 094</b>	<b>23 289</b>	<b>4 821</b>	<b>4 675</b>	<b>5 225</b>	<b>6 051</b>	<b>5 629</b>	<b>5 472</b>	<b>6 141</b>	<b>6 907</b>	
Hellas	0	0	0	0	0	0	0	0	0	0	0	
<b>EUR 10</b>	<b>16 927</b>	<b>20 094</b>	<b>23 289</b>	<b>4 821</b>	<b>4 675</b>	<b>5 225</b>	<b>6 051</b>	<b>5 629</b>	<b>5 472</b>	<b>6 141</b>		
España	8	11	18	:	:	:	:	:	:	:	:	
Portugal	0	0	0	:	:	:	:	:	:	:	:	
United States	3 641	3 326	3 401	:	:	:	:	:	:	:	:	
Japan - Japon	184	224	760	80	33	72	160	98	157	160	332	
Net / Solde												
Deutschland	-3 726	-3 527	-4 507	-1 126	-702	-426	-1 130	-1 225	-922	-1 231	-1 575	-1 57
France	-1 242	-1 162	-1 444	-390	-505	28	-589	-464	-116	-279	-511	
Italia	-541	-1 170	-723	-225	-319	-401	-138	88	-254	-413	15	
Nederland	-224	-408	-151	-161	-43	-68	-53	-69	27	-57	-176	-1
UEBL/BLEU	-416	-367	-349	-80	-74	-68	-91	30	-161	-127	-210	
United Kingdom	-1 701	-2 567	-3 209	-518	-634	-532	-933	-716	-781	-772	-879	-85
Ireland	344	502	0	:	:	:	:	:	:	:	:	
Danmark	346	406	268	125	96	97	50	107	44	67	1	2
<b>EUR 9</b>	<b>-7 160</b>	<b>-8 292</b>	<b>-10 114</b>	<b>-2 376</b>	<b>-2 182</b>	<b>-1 370</b>	<b>-2 885</b>	<b>-2 249</b>	<b>-2 162</b>	<b>-2 812</b>	<b>-3 334</b>	
Hellas	1	1	1	0	0	0	0	0	0	0	0	
<b>EUR 10</b>	<b>-7 159</b>	<b>-8 291</b>	<b>-10 113</b>	<b>-2 376</b>	<b>-2 182</b>	<b>-1 370</b>	<b>-2 885</b>	<b>-2 249</b>	<b>-2 162</b>	<b>-2 812</b>		
España	-8	-11	-15	:	:	:	:	:	:	:	:	
Portugal	0	0	0	:	:	:	:	:	:	:	:	
United States	-3 641	-3 326	-3 401	-888	-816	-803	-831	-891	-851	-866	-1 103	-71
Japan - Japon	-170	-181	-729	-76	-30	-40	-155	-92	-148	-155	-322	



## II TABLES BY HEADING

## II TABLEAUX PAR RUBRIQUE

## C. Total of goods, services and unrequited transfers

## C. Total des biens, services et transferts unilatéraux

Mio ECU

	1977	1978	1979	1978			1979				1980	
				II	III	IV	I	II	III	IV	I	II
	Credit / Crédits											
Deutschland	127 861	140 889	161 847	35 846	35 404	39 985	38 293	39 226	40 144	44 227	45 278	44 612
France	77 731	87 459	114 934	25 352	23 627	25 826	26 562	28 780	27 986	31 601	32 765	
Italia	52 941	59 221	71 717	14 742	15 605	15 755	15 968	18 206	18 737	18 802	17 887	
Nederland	48 106	50 332	61 127	12 539	11 827	13 474	13 825	15 669	15 017	16 597	17 720	17 371
JEBL/BLEU	42 908	46 359	55 371	12 040	11 035	12 595	13 045	14 011	13 245	15 061	16 734	
United Kingdom	73 791	80 779	97 597	20 177	20 635	20 804	19 818	25 137	26 364	26 518	28 465	29 758
Ireland	5 212	6 268	6 736	:	:	:	:	:	:	:	:	:
Danmark	13 516	14 364	16 372	3 719	3 517	3 869	3 773	4 100	4 027	4 453	4 423	4 428
<b>EUR 9</b>	<b>442 065</b>	<b>485 670</b>	<b>585 700</b>	<b>124 416</b>	<b>121 650</b>	<b>132 307</b>	<b>131 283</b>	<b>145 130</b>	<b>145 521</b>	<b>157 257</b>	<b>163 272</b>	
Grecia	5 047	5 408	6 460	1 309	1 580	1 410	1 333	1 545	1 793	1 781		
<b>EUR 10</b>	<b>447 112</b>	<b>491 079</b>	<b>592 160</b>	<b>125 725</b>	<b>123 230</b>	<b>133 718</b>	<b>132 616</b>	<b>146 675</b>	<b>147 314</b>	<b>159 039</b>		
España	16 518	18 997	23 410	:	:	:	:	:	:	:	:	:
Portugal	4 148	4 473	5 757	:	:	:	1 215	1 324	1 681	1 520		
United States	161 298	173 472	208 888	:	:	:	:	:	:	:	:	:
Japan - Japon	84 017	90 692	96 482	22 644	23 340	23 549	21 452	22 963	23 390	24 954	24 164	
	Debit / Débits											
Deutschland	124 619	134 008	165 887	34 389	35 239	36 383	37 133	40 447	43 510	44 823	47 529	47 242
France	80 648	84 523	113 795	23 828	23 119	24 750	26 389	27 609	28 081	31 708	34 884	
Italia	50 781	54 349	67 985	13 583	13 270	14 624	15 025	16 490	16 544	19 883	19 683	
Nederland	47 848	51 277	62 832	12 795	12 642	13 366	14 036	15 575	16 040	17 153	18 066	18 204
JEBL/BLEU	43 542	47 068	57 906	12 239	11 610	12 283	13 236	14 237	14 390	16 025	17 587	
United Kingdom	74 225	79 845	100 479	19 818	20 104	20 059	21 610	25 821	26 052	27 155	29 037	30 239
Ireland	5 470	6 507	7 865	:	:	:	:	:	:	:	:	:
Danmark	15 022	15 456	18 537	3 822	3 721	4 287	4 281	4 498	4 647	5 087	5 274	4 826
<b>EUR 9</b>	<b>442 155</b>	<b>473 034</b>	<b>595 285</b>	<b>120 474</b>	<b>119 705</b>	<b>125 752</b>	<b>131 710</b>	<b>144 677</b>	<b>149 265</b>	<b>161 834</b>	<b>172 060</b>	
Grecia	5 990	6 157	7 833	1 534	1 622	1 513	1 794	1 965	1 967	2 105		
<b>EUR 10</b>	<b>448 145</b>	<b>479 191</b>	<b>603 118</b>	<b>122 007</b>	<b>121 328</b>	<b>127 265</b>	<b>133 504</b>	<b>146 641</b>	<b>151 232</b>	<b>163 939</b>		
España	18 212	17 761	22 547	:	:	:	:	:	:	:	:	:
Portugal	5 112	4 889	5 648	:	:	:	1 309	1 383	1 467	1 485		
United States	174 636	184 042	209 120	:	:	:	:	:	:	:	:	:
Japan - Japon	74 449	77 715	106 589	18 938	19 325	21 434	21 977	23 808	25 715	27 579	28 281	
	Net / Solde											
Deutschland	3 241	6 880	-4 040	1 457	164	3 602	1 160	-1 220	-3 366	-596	-2 250	-2 630
France	-2 917	2 936	1 139	1 524	508	1 076	173	1 170	-94	-107	-2 119	
Italia	2 161	4 871	3 732	1 159	2 334	1 131	943	1 717	2 192	-1 081	-1 796	
Nederland	258	-945	-1 705	-256	-816	108	-212	94	-1 023	-556	-347	-833
JEBL/BLEU	-634	-709	-2 535	-199	-575	312	-192	-226	-1 145	-965	-853	
United Kingdom	-434	934	-2 882	359	532	745	-1 792	-684	312	-637	-572	-482
Ireland	-258	-239	-1 129	:	:	:	:	:	:	:	:	:
Danmark	-1 507	-1 092	-2 165	-102	-204	-418	-508	-398	-620	-634	-851	-397
<b>EUR 9</b>	<b>-90</b>	<b>12 637</b>	<b>-9 585</b>	<b>3 942</b>	<b>1 944</b>	<b>6 555</b>	<b>-427</b>	<b>453</b>	<b>-3 744</b>	<b>-4 577</b>	<b>-8 788</b>	
Grecia	-943	-749	-1 373	-225	-43	-102	-461	-420	-174	-324		
<b>EUR 10</b>	<b>-1 033</b>	<b>11 888</b>	<b>-10 958</b>	<b>3 717</b>	<b>1 902</b>	<b>6 453</b>	<b>-889</b>	<b>33</b>	<b>-3 918</b>	<b>-4 900</b>		
España	-1 695	1 236	863	:	:	:	:	:	:	:	:	:
Portugal	-965	-416	108	:	:	:	-94	-59	215	36		
United States	-13 339	-10 570	-232	-2 332	-4 597	842	1 252	-44	-2 095	344	-1 738	-532
Japan - Japon	9 568	12 977	-10 107	3 706	4 015	2 115	-525	-845	-2 324	-2 625	-4 117	

II TABLES BY HEADING

D. Capital excluding reserves

II TABLEAUX PAR RUBRIQUE

D. Capitaux à l'exclusion des réserves

Mio ECU

	1977	1978	1979	1978			1979				1980	
				II	III	IV	I	II	III	IV	I	II
<b>Assets / Avoirs</b>												
Deutschland	-10 820	-12 600	-13 508	-3 472	-1 807	-6 522	-2 946	-4 482	239	-6 364	-6 737	-3 526
France	-18 155	-20 100	-21 327	-2 709	-4 167	-13 165	2 689	-6 019	-5 213	-12 722	-2 081	
Italia	-3	-3		:	:	:	:	:	:	:	:	:
Nederland	-6 674	-9 645	-9 787	-3 596	-1 258	-4 185	15	-3 757	-1 240	-4 777	-1 877	-2 240
UEBL/ BLEU	-14	-15		:	:	:	:	:	:	:	:	:
United Kingdom	-7 789	-33 988	-45 756	-6 119	-6 618	-11 085	-1 530	-7 793	-23 886	-13 350	-21 842	1 553
Ireland	-1 508	-1 505	0	:	:	:	:	:	:	:	:	:
Danmark	2 804	0	2 417	:	:	:	:	:	:	:	:	:
<b>EUR 9</b>	<b>-44 964</b>	<b>-77 856</b>		:	:	:	:	:	:	:	:	:
Hellas	-140	0		0	0	0	0	0	0	0	0	0
<b>EUR 10</b>	<b>-45 104</b>	<b>-77 856</b>		:	:	:	:	:	:	:	:	:
España	-423	-1 041		0	0	0	0	0	0	0	0	0
Portugal	-173	-151	-88	:	:	:	:	:	:	:	:	:
United States	:	:	:	:	:	:	:	:	:	:	:	:
Japan - Japon	:	:	:	:	:	:	:	:	:	:	:	:
<b>Liabilities / Engagements</b>												
Deutschland	10 546	16 957	16 482	1 289	4 676	9 899	-868	4 534	6 200	6 632	5 610	4 530
France	18 084	16 917	20 062	1 445	4 381	12 343	-2 474	3 979	5 801	12 690	4 858	
Italia	6	1		:	:	:	:	:	:	:	:	:
Nederland	6 732	10 192	10 970	3 393	2 042	4 414	236	3 597	2 245	4 857	3 282	2 336
UEBL/ BLEU	:	:	:	:	:	:	:	:	:	:	:	:
United Kingdom	16 315	28 386	47 200	2 950	6 030	9 674	2 236	8 922	23 910	12 923	21 172	-1 525
Ireland	2 106	1 783	1 114	:	:	:	:	:	:	:	:	:
Danmark	:	:	:	:	:	:	:	:	:	:	:	:
<b>EUR 9</b>	:	:	:	:	:	:	:	:	:	:	:	:
Hellas	1 176	1 037	1 001	:	:	:	201	234	137	425	0	
<b>EUR 10</b>	:	:	:	:	:	:	:	:	:	:	:	:
España	4 352	2 778		0	0	0	0	0	0	0	0	0
Portugal	1 144	749	297	:	:	:	:	:	:	:	:	:
United States	:	:	:	:	:	:	:	:	:	:	:	:
Japan - Japon	:	:	:	:	:	:	:	:	:	:	:	:
<b>Net / Solde</b>												
Deutschland	-274	4 357	2 975	-2 183	2 869	3 377	-3 814	51	6 439	268	-1 127	1 004
France	-71	-3 184	-1 265	-1 264	214	-822	214	-2 039	588	-32	2 777	
Italia	3	-2		:	:	:	:	:	:	:	:	:
Nederland	58	548	1 183	-203	784	229	251	-160	1 006	80	1 405	96
UEBL/ BLEU	:	:	:	:	:	:	:	:	:	:	:	:
United Kingdom	8 525	-5 602	1 445	-3 168	-587	-1 411	706	1 130	24	-427	-669	28
Ireland	597	278	1 114	:	:	:	:	:	:	:	:	:
Danmark	:	:	:	:	:	:	:	:	:	:	:	:
<b>EUR 9</b>	:	:	:	:	:	:	:	:	:	:	:	:
Hellas	1 036	1 037		:	:	:	201	234	137	425	0	
<b>EUR 10</b>	:	:	:	:	:	:	:	:	:	:	:	:
España	3 929	1 737		0	0	0	0	0	0	0	0	0
Portugal	971	598	209	:	:	:	:	:	:	:	:	:
United States	:	:	:	:	:	:	:	:	:	:	:	:
Japan - Japon	:	:	:	:	:	:	:	:	:	:	:	:

## II TABLES BY HEADING

## II TABLEAUX PAR RUBRIQUE

## D.1 Direct investment

## D.1 Investissements directs

Mio ECU

	1977	1978	1979	1978			1979				1980	
				II	III	IV	I	II	III	IV	I	II
Assets / Avoirs												
Deutschland	-2 421	-2 833	-3 343	-812	-559	-997	-767	-430	-747	-1 407	-1 068	-685
France	-1 030	-1 389	-1 398	-177	-322	-514	-238	-259	-283	-619	-454	
Italia	-0	-0	-0	-0	-0	-0	-0	-0	-0	-0	-0	
Nederland	-1 427	-1 435	-1 678	-349	-328	-464	-359	-272	-435	-610	-464	-567
UEBL/BLEU	-0	-0	-1	-0	-0	-0	-0	-0	-0	-0	0	
United Kingdom	-2 738	-3 606	-4 236	-1 038	-883	-858	-840	-1 520	-841	-1 040	-1 388	-1 803
Ireland	-21	-17	0	:	:	:	:	:	:	:	:	:
Danmark	:	:	:	:	:	:	:	:	:	:	:	:
<b>EUR 9</b>	<b>-7 639</b>	<b>-9 280</b>	<b>-10 656</b>	<b>-2 376</b>	<b>-2 092</b>	<b>-2 834</b>	<b>-2 204</b>	<b>-2 481</b>	<b>-2 305</b>	<b>-3 678</b>		
Hellas	0	0		0	0	0	0	0	0	0	0	0
<b>EUR 10</b>	<b>-7 639</b>	<b>-9 280</b>		<b>-2 376</b>	<b>-2 092</b>	<b>-2 834</b>	<b>-2 204</b>	<b>-2 481</b>	<b>-2 305</b>	<b>-3 678</b>		
España	-124	-104		0	0	0	0	0	0	0	0	0
Portugal	-2	-5	9	:	:	:	-2	4	8	-1		
United States	:	:	:	-3 641	-2 128	-3 296	-4 411	-5 656	-4 862	-2 888	-4 029	-2 632
Japan - Japon	:	:	:	-2	-2	-3	-3	-2	-2	-2	-2	
Liabilities / Engagements												
Deutschland	1 263	1 310	822	154	492	256	211	154	370	85	230	210
France	1 297	1 451	1 416	339	396	496	314	389	224	490	382	
Italia	1	0	0	0	0	0	0	0	0	0	0	
Nederland	299	472	884	-9	215	134	159	67	392	263	580	26
UEBL/BLEU	1	1	1	0	0	0	0	0	0	0	0	
United Kingdom	1 923	1 869	1 959	263	404	378	131	797	585	467	746	449
Ireland	141	316	0	:	:	:	:	:	:	:	:	:
Danmark	:	:	:	:	:	:	:	:	:	:	:	:
<b>EUR 9</b>	<b>4 924</b>	<b>5 420</b>	<b>5 081</b>	<b>747</b>	<b>1 507</b>	<b>1 266</b>	<b>815</b>	<b>1 406</b>	<b>1 571</b>	<b>1 306</b>		
Hellas	21	14	15	4	3	2	2	4	3	5		
<b>EUR 10</b>	<b>4 946</b>	<b>5 434</b>	<b>5 095</b>	<b>751</b>	<b>1 510</b>	<b>1 268</b>	<b>818</b>	<b>1 410</b>	<b>1 574</b>	<b>1 310</b>		
España	266	477		0	0	0	0	0	0	0	0	0
Portugal	45	44	35	:	:	:	6	14	-10	25		
United States	:	:	:	1 519*	1 779	750	827	2 111	2 317	1 824	1 181	1 549
Japan - Japon	:	:	:	0	-0	-0	0	0	0	0	0	
Net / Solde												
Deutschland	-1 158	-1 523	-2 521	-657	-67	-741	-556	-276	-377	-1 322	-838	-474
France	267	62	17	162	73	-18	76	130	-59	-129	-72	
Italia	1	0	-0	0	0	0	-0	-0	-0	0	0	
Nederland	-1 128	-963	-794	-358	-113	-330	-201	-205	-42	-347	116	-541
UEBL/BLEU	1	1	-0	0	0	0	0	0	0	-0	0	
United Kingdom	-815	-1 737	-2 277	-775	-479	-480	-709	-723	-256	-574	-642	-1 354
Ireland	119	299	0	:	:	:	:	:	:	:	:	:
Danmark	:	:	:	:	:	:	:	:	:	:	:	:
<b>EUR 9</b>	<b>-2 714</b>	<b>-3 860</b>	<b>-5 575</b>	<b>-1 629</b>	<b>-585</b>	<b>-1 568</b>	<b>-1 389</b>	<b>-1 075</b>	<b>-734</b>	<b>-2 372</b>		
Hellas	21	14		4	3	2	2	4	3	5		
<b>EUR 10</b>	<b>-2 693</b>	<b>-3 846</b>		<b>-1 625</b>	<b>-582</b>	<b>-1 566</b>	<b>-1 387</b>	<b>-1 070</b>	<b>-731</b>	<b>-2 367</b>		
España	141	372		0	0	0	0	0	0	0	0	0
Portugal	43	39	44	:	:	:	4	18	-2	23		
United States	:	:	:	-2 122	-349	-2 546	-3 584	-3 545	-2 545	-1 063	-2 848	-1 083
Japan - Japon	:	:	:	-1	-2	-3	-3	-2	-2	-2	-1	

II TABLES BY HEADING

D.2 Portfolio investment

II TABLEAUX PAR RUBRIQUE

D.2 Investissements de portefeuille

Mio ECU

	1977	1978	1979	1978			1979				1980	
				II	III	IV	I	II	III	IV	I	II
<b>Assets / Avoirs</b>												
Deutschland	-2 042	-1 645	-1 178	-826	-106	-141	-188	-30	-56	-913	-1 288	-505
France	-318	-444	-1 380	-44	-92	-162	-182	-532	-364	-301	-197	
Italia	0	0	0	0	0	-0	0	0	-0	-0		
Nederland	-17	-255	507	-95	-61	-46	139	120	277	-30	135	137
UEBL/ BLEU	-0	-1	-0	-0	-0	-0	-0	-0	-0	0	0	
United Kingdom	8	-1 601	-1 374	-362	-367	-480	-356	-83	-466	-470	-789	-475
Ireland	26	24	0	:	:	:	:	:	:	:	:	:
Danmark	:	:	:	:	:	:	:	:	:	:	:	:
<b>EUR 9</b>	<b>-2 344</b>	<b>-3 921</b>	<b>-3 426</b>	<b>-1 328</b>	<b>-626</b>	<b>-830</b>	<b>-586</b>	<b>-525</b>	<b>-609</b>	<b>-1 714</b>		
Hellas	0	0		0	0	0	0	0	0	0	0	0
<b>EUR 10</b>	<b>-2 344</b>	<b>-3 921</b>		<b>-1 328</b>	<b>-626</b>	<b>-830</b>	<b>-586</b>	<b>-525</b>	<b>-609</b>	<b>-1 714</b>		
España	-0	-3		0	0	0	0	0	0	0	0	0
Portugal	0	1	1	:	:	:	1	0	0	0		
United States	:	:	:	-886	-371	-684	-739	-385	-1 543	-702	-542	-952
Japan - Japon	:	:	:	:	:	:	:	:	:	:	:	:
<b>Liabilities / Engagements</b>												
Deutschland	500	825	853	-145	118	351	26	-197	228	804	-44	-67
France	627	204	181	135	402	-24	-139	38	108	172	183	
Italia	0	-0	0	-0	-0	0	0	-0	-0	0		
Nederland	1 581	1 119	1 561	354	151	191	569	417	410	168	0	607
UEBL/ BLEU	0	0	0	0	0	-0	0	-0	0	0	0	
United Kingdom	762	-310	750	3	11	-109	191	119	130	307	38	-146
Ireland	10	1	0	:	:	:	:	:	:	:	:	:
Danmark	:	:	:	:	:	:	:	:	:	:	:	:
<b>EUR 9</b>	<b>3 479</b>	<b>1 838</b>	<b>3 345</b>	<b>347</b>	<b>682</b>	<b>408</b>	<b>646</b>	<b>377</b>	<b>876</b>	<b>1 452</b>		
Hellas	-1	0	0	:	:	:	0	0	0	0		
<b>EUR 10</b>	<b>3 478</b>	<b>1 838</b>	<b>3 345</b>				<b>646</b>	<b>377</b>	<b>876</b>	<b>1 452</b>		
España	8	34		0	0	0	0	0	0	0	0	0
Portugal	9	2	-3	:	:	:	-2	-2	1	0		
United States	:	:	:	1 777	823	508	747	1 079	842	643	2 532	1 622
Japan - Japon	:	:	:	:	:	:	:	:	:	:	:	:
<b>Net / Solde</b>												
Deutschland	-1 542	-820	-325	-971	12	210	-162	-227	172	-109	-1 332	-572
France	309	-240	-1 199	91	311	-186	-321	-494	-256	-129	-15	
Italia	0	-0	0	-0	-0	0	0	-0	-0	0		
Nederland	1 563	865	2 068	259	90	145	708	536	687	138	136	744
UEBL/ BLEU	-0	-1	-0	-0	-0	-0	-0	-0	-0	0	0	
United Kingdom	769	-1 911	-623	-359	-357	-590	-165	36	-336	-163	-751	-621
Ireland	35	25	0	:	:	:	:	:	:	:	:	:
Danmark	:	:	:	:	:	:	:	:	:	:	:	:
<b>EUR 9</b>	<b>1 135</b>	<b>-2 083</b>	<b>-81</b>	<b>-981</b>	<b>56</b>	<b>-421</b>	<b>60</b>	<b>-149</b>	<b>267</b>	<b>-263</b>		
Hellas	-1	0		:	:	:	0	0	0	0		
<b>EUR 10</b>	<b>1 134</b>	<b>-2 083</b>					<b>60</b>	<b>-149</b>	<b>267</b>	<b>-263</b>		
España	8	31		0	0	0	0	0	0	0	0	0
Portugal	9	3	-2	:	:	:	-1	-2	1	0		
United States	:	:	:	890	453	-177	7	694	-700	-58	1 990	670
Japan - Japon	:	:	:	:	:	:	:	:	:	:	:	:

## II TABLES BY HEADING

## D.3 Other long-term capital

## II TABLEAUX PAR RUBRIQUE

## D.3 Autres capitaux à long terme

Mio ECU

	1977	1978	1979	1978			1979				1980	
				II	III	IV	I	II	III	IV	I	II
<b>Assets / Avoirs</b>												
Deutschland	-4 479	-4 742	-3 882	-1 231	-725	-2 032	-1 472	-383	-232	-1 811	-1 494	-972
France	-4 078	-6 354	-5 971	-1 055	-1 841	-1 606	-906	-1 722	-1 375	-1 964	-1 308	
Italia	0	-1										
Nederland	-2 545	-2 530	-2 707	-525	-809	-519	-707	-571	-610	-820	-443	-492
UEBL/BLEU	-0	-0					-0	-0	-0	-0		
United Kingdom	-1 972	-2 791	-5 381	0	-839	-1 578	-1 364	-894	-1 813	-1 323	-1 249	-715
Ireland	-1 513	-1 499	0									
Danmark												
<b>EUR 9</b>	<b>-14 587</b>	<b>-17 918</b>										
Hellas	0	0		0	0	0	0	0	0	0	0	0
<b>EUR 10</b>	<b>-14 587</b>	<b>-17 918</b>										
España	-294	-654		0	0	0	0	0	0	0	0	0
Portugal	-13	-31	12				5	1	2	4	0	0
United States												
Japan - Japon												
<b>Liabilities / Engagements</b>												
Deutschland	2 317	6 196	10 889	885	1 489	1 748	1 889	2 477	3 803	2 715	2 878	2 647
France	4 022	3 981	3 401	481	957	1 069	88	1 242	1 562	496	399	
Italia	-0	1										
Nederland	892	658	316	-24	731	-155	-15	321	33	-24	194	128
UEBL/BLEU			1				0	0	0	0		
United Kingdom	5 380	2 152	3 215	321	157	674	762	1 201	834	427	179	1 359
Ireland	1 913	1 405	690									
Danmark												
<b>EUR 9</b>												
Hellas	739	809	956	149	365	168	190	173	146	442	0	
<b>EUR 10</b>												
España	2 893	2 105		0	0	0	0	0	0	0	0	0
Portugal	57	600	428				79	93	274	153	0	0
United States												
Japan - Japon												
<b>Net / Solde</b>												
Deutschland	-2 162	1 454	7 007	-346	764	-284	418	2 094	3 571	903	1 385	1 675
France	-56	-2 373	-2 570	-573	-884	-537	-818	-481	187	-1 468	-909	
Italia	-0	1										
Nederland	-1 652	-1 872	-2 391	-549	-78	-674	-722	-250	-577	-844	-249	-364
UEBL/BLEU							-0	-0	0	0		
United Kingdom	3 408	-639	-2 166	321	-682	-904	-601	308	-979	-896	-1 070	644
Ireland	400	-94	690									
Danmark												
<b>EUR 9</b>												
Hellas	739	809		149	365	168	190	173	146	442	0	
<b>EUR 10</b>												
España	2 599	1 452		0	0	0	0	0	0	0	0	0
Portugal	44	569	440				85	94	276	157	0	0
United States												
Japan - Japon												

## II TABLES BY HEADING

## D.3.1 Official sector long-term

## II TABLEAUX PAR RUBRIQUE

## D.3.1 Secteur officiel à long terme

Mio ECU

	1977	1978	1979	1978			1979				1980	
				II	III	IV	I	II	III	IV	I	II
<b>Assets / Avoirs</b>												
Deutschland	-545	-1 060	-957	-279	-175	-282	-182	-139	-92	-548	-7	234
France	-248	-45	-489	24	116	-85	-188	-82	-71	-149	-268	
Italia	-0	-0	-0	-0	-0	-0	0	-0	0	-0	-0	
Nederland	-142	-15	-280	-1	29	-37	-68	-47	-41	-124	-63	-54
UEBL/BLEU	-0	-0	-0	0	-0	-0	-0	-0	-0	-0	-0	
United Kingdom	-384	-408	-413	-3	-98	-266	-118	-47	-16	-227	14	-20
Ireland	0	0	0	:	:	:	:	:	:	:	:	:
Danmark	:	:	:	:	:	:	:	:	:	:	:	:
<b>EUR 9</b>	<b>-1 319</b>	<b>-1 529</b>	<b>-2 139</b>	<b>-259</b>	<b>-128</b>	<b>-670</b>	<b>-557</b>	<b>-314</b>	<b>-221</b>	<b>-1 048</b>	<b>-323</b>	
Hellas	0	0		0	0	0	0	0	0	0	0	0
<b>EUR 10</b>	<b>-1 319</b>	<b>-1 529</b>		<b>-259</b>	<b>-128</b>	<b>-670</b>	<b>-557</b>	<b>-314</b>	<b>-221</b>	<b>-1 048</b>	<b>-323</b>	
España	-6	-158		0	0	0	0	0	0	0	0	0
Portugal	-23	-37	3	:	:	:	3	0	-3	3		
United States	:	:	:	-971	-1 118	-709	-860	-701	-577	-630	-1 084	-880
Japan - Japon	:	:	:	:	:	:	:	:	:	:	:	:
<b>Liabilities / Engagements</b>												
Deutschland	277	361	1 840	-44	79	-31	137	205	1 064	432	1 341	1 605
France	303	42	-25	-29	71	-2	-0	-36	8	4	40	
Italia	0	1	1	0	0	0	0	0	0	1	1	
Nederland	0	0	2	0	0	0	0	2	0	0	0	0
UEBL/BLEU	0	0	0	0	0	-0	0	0	0	0	0	
United Kingdom	1 478	-87	1 287	-64	-38	-64	381	136	551	224	26	794
Ireland	307	465	0	:	:	:	:	:	:	:	:	:
Danmark	:	:	:	:	:	:	:	:	:	:	:	:
<b>EUR 9</b>	<b>2 364</b>	<b>782</b>	<b>3 105</b>	<b>-137</b>	<b>112</b>	<b>-97</b>	<b>517</b>	<b>307</b>	<b>1 623</b>	<b>661</b>	<b>1 407</b>	
Hellas	111	201	32	11	200	-19	10	-5	-97	122		
<b>EUR 10</b>	<b>2 476</b>	<b>983</b>	<b>3 137</b>	<b>-126</b>	<b>313</b>	<b>-116</b>	<b>527</b>	<b>302</b>	<b>1 527</b>	<b>783</b>		
España	1 069	-90		0	0	0	0	0	0	0	0	0
Portugal	93	450	333	:	:	:	46	23	236	26		
United States	:	:	:	540	-726	2 678	1 799	2	1 211	-3	2 451	-137
Japan - Japon	:	:	:	:	:	:	:	:	:	:	:	:
<b>Net / Solde</b>												
Deutschland	-268	-698	883	-323	-96	-313	-46	67	972	-116	1 334	1 839
France	54	-3	-514	-5	187	-87	-189	-118	-64	-145	-227	
Italia	0	1	1	0	0	0	0	0	0	0	1	
Nederland	-142	-15	-278	-1	29	-37	-68	-45	-41	-124	-63	-54
UEBL/BLEU	-0	-0	0	0	-0	-0	0	0	0	0	0	
United Kingdom	1 094	-496	874	-67	-136	-329	263	89	535	-3	40	774
Ireland	307	465	0	:	:	:	:	:	:	:	:	:
Danmark	:	:	:	:	:	:	:	:	:	:	:	:
<b>EUR 9</b>	<b>1 045</b>	<b>-747</b>	<b>966</b>	<b>-396</b>	<b>-15</b>	<b>-767</b>	<b>-39</b>	<b>-7</b>	<b>1 403</b>	<b>-387</b>	<b>1 084</b>	
Hellas	111	201		11	200	-19	10	-5	-97	122		
<b>EUR 10</b>	<b>1 156</b>	<b>-546</b>		<b>-385</b>	<b>185</b>	<b>-786</b>	<b>-30</b>	<b>-12</b>	<b>1 306</b>	<b>-265</b>		
España	1 063	-248		0	0	0	0	0	0	0	0	0
Portugal	70	413	336	:	:	:	49	23	233	29		
United States	:	:	:	-431	-1 845	1 969	939	-700	634	-633	1 368	-1 017
Japan - Japon	:	:	:	:	:	:	:	:	:	:	:	:

## II TABLES BY HEADING

## D.3.2 Deposit banks long-term

## II TABLEAUX PAR RUBRIQUE

## D.3.2 Banques de dépôts à long terme

Mio ECU

	1977	1978	1979	1978			1979				1980	
				II	III	IV	I	II	III	IV	I	II
<b>Assets / Avoirs</b>												
Deutschland	-3 625	-3 338	-2 163	-945	-483	-1 574	-1 079	34	-56	-1 073	-1 215	-1 041
France	-2 762	-6 196	-4 934	-1 004	-2 085	-1 482	-723	-1 446	-1 099	-1 664	-888	
Italia	0	0		:	:	:	:	:	:	:	:	:
Nederland	-1 363	-1 364	-1 102	-220	-503	-335	-330	-234	-209	-330	-130	-150
UEBL/BLEU	0	-0		:	:	:	0	0	0	0		
United Kingdom	-919	-941	-675	-316	-230	-199	-147	-167	-76	-281	-307	-248
Ireland	-654	-619	0	:	:	:	:	:	:	:	:	:
Danmark	:	:	:	:	:	:	:	:	:	:	:	:
<b>EUR 9</b>	<b>-9 324</b>	<b>-12 459</b>		:	:	:	:	:	:	:	:	:
Hellas	0	0		0	0	0	0	0	0	0	0	0
<b>EUR 10</b>	<b>-9 324</b>	<b>-12 459</b>		:	:	:	:	:	:	:	:	:
España	0	0		0	0	0	0	0	0	0	0	0
Portugal	0	0	0	:	:	:	0	0	0	0		
United States	:	:	:	:	:	:	:	:	:	:	:	:
Japan - Japon	:	:	:	:	:	:	:	:	:	:	:	:
<b>Liabilities / Engagements</b>												
Deutschland	1 884	5 783	8 914	1 036	1 422	1 603	1 680	2 266	2 707	2 258	1 431	1 050
France	1 135	2 347	1 550	187	431	674	-130	957	849	-136	20	
Italia	0	0		:	:	:	:	:	:	:	:	:
Nederland	833	195	-91	32	369	-222	-18	-37	68	-105	39	73
UEBL/BLEU	:	:	0	:	:	:	0	0	0	0		
United Kingdom	0	0	0	0	0	0	0	0	0	0	0	0
Ireland	1 065	638	125	:	:	:	:	:	:	:	:	:
Danmark	:	:	:	:	:	:	:	:	:	:	:	:
<b>EUR 9</b>	:	:	:	:	:	:	:	:	:	:	:	:
Hellas	77	18	74	7	20	8	39	22	13	41		
<b>EUR 10</b>	:	:	:	:	:	:	:	:	:	:	:	:
España	117	435		0	0	0	0	0	0	0	0	0
Portugal	0	0	0	:	:	:	6	34	94	41		
United States	:	:	:	:	:	:	:	:	:	:	:	:
Japan - Japon	:	:	:	:	:	:	:	:	:	:	:	:
<b>Net / Solde</b>												
Deutschland	-1 741	2 445	6 750	90	939	30	601	2 300	2 651	1 185	216	9
France	-1 628	-3 849	-3 384	-818	-1 653	-809	-853	-489	-249	-1 799	-868	
Italia	0	0		:	:	:	:	:	:	:	:	:
Nederland	-530	-1 170	-1 193	-188	-134	-557	-348	-272	-141	-435	-92	-76
UEBL/BLEU	:	:	:	:	:	:	0	0	0	0		
United Kingdom	-919	-941	-675	-316	-230	-199	-147	-167	-76	-281	-307	-248
Ireland	410	19	125	:	:	:	:	:	:	:	:	:
Danmark	:	:	:	:	:	:	:	:	:	:	:	:
<b>EUR 9</b>	:	:	:	:	:	:	:	:	:	:	:	:
Hellas	77	18		7	20	8	39	22	13	41		
<b>EUR 10</b>	:	:	:	:	:	:	:	:	:	:	:	:
España	117	435		0	0	0	0	0	0	0	0	0
Portugal	0	0	0	:	:	:	6	34	94	41		
United States	:	:	:	:	:	:	:	:	:	:	:	:
Japan - Japon	:	:	:	:	:	:	:	:	:	:	:	:

## II TABLES BY HEADING

## D.3.3 Other sectors long-term

## II TABLEAUX PAR RUBRIQUE

## D.3.3 Autres secteurs à long terme

Mio ECU

	1977	1978	1979	1978			1979				1980	
				II	III	IV	I	II	III	IV	I	II
Assets / Avoirs												
Deutschland	-308	-345	-761	-7	-67	-176	-211	-278	-84	-190	-271	-165
France	-1 067	-113	-548	-75	128	-39	5	-195	-205	-151	-152	
Italia	0	-1	-1	-0	-0	-0	-0	-0	-0	-0	-0	
Nederland	-1 040	-1 151	-1 325	-304	-335	-147	-308	-291	-359	-366	-249	-288
UEBL/BLEU	-0	-0	-1	-0	-0	-0	-0	-0	-0	-0	-1	
United Kingdom	-669	-1 441	-4 293	319	-511	-1 113	-1 099	-680	-1 721	-815	-957	-447
Ireland	-859	-880	0	:	:	:	:	:	:	:	:	:
Danmark	:	:	:	:	:	:	:	:	:	:	:	:
<b>EUR 9</b>	<b>-3 943</b>	<b>-3 931</b>	<b>-6 929</b>	<b>-66</b>	<b>-786</b>	<b>-1 475</b>	<b>-1 613</b>	<b>-1 443</b>	<b>-2 370</b>	<b>-1 522</b>		
Hellas	0	0		0	0	0	0	0	0	0	0	0
<b>EUR 10</b>	<b>-3 943</b>	<b>-3 931</b>		<b>-66</b>	<b>-786</b>	<b>-1 475</b>	<b>-1 613</b>	<b>-1 443</b>	<b>-2 370</b>	<b>-1 522</b>		
España	-287	-495		0	0	0	0	0	0	0	0	0
Portugal	10	7	9	:	:	:	2	1	4	1		
United States	:	:	:	63	48	-96	0	0	0	0	-1 045	0
Japan - Japon	:	:	:	:	:	:	:	:	:	:	:	:
Liabilities / Engagements												
Deutschland	156	52	135	-106	-12	176	73	6	32	25	106	
France	2 585	1 591	1 876	324	454	397	218	321	705	627	339	
Italia	-0	0	-0	0	0	0	-0	0	-0	0		
Nederland	60	463	405	-56	362	67	3	357	-36	81	155	
UEBL/BLEU	0	-0	1	-0	-0	-0	0	0	0	0	1	
United Kingdom	3 902	2 240	1 928	385	194	737	381	1 065	283	203	153	565
Ireland	542	303	565	:	:	:	:	:	:	:	:	:
Danmark	:	:	:	:	:	:	:	:	:	:	:	:
<b>EUR 9</b>	<b>7 244</b>	<b>4 649</b>	<b>4 909</b>	<b>547</b>	<b>999</b>	<b>1 377</b>	<b>675</b>	<b>1 750</b>	<b>984</b>	<b>936</b>		
Hellas	551	590	850	131	144	179	141	156	229	279		
<b>EUR 10</b>	<b>7 795</b>	<b>5 240</b>	<b>5 759</b>	<b>678</b>	<b>1 143</b>	<b>1 557</b>	<b>816</b>	<b>1 905</b>	<b>1 213</b>	<b>1 215</b>		
España	1 706	1 760		0	0	0	0	0	0	0	0	
Portugal	-36	149	95	:	:	:	27	36	-55	86		
United States	:	:	:	-51	67	-183	0	0	0	0	0	
Japan - Japon	:	:	:	:	:	:	:	:	:	:	:	
Net / Solde												
Deutschland	-153	-293	-626	-113	-79	-1	-138	-272	-52	-165	-165	
France	1 517	1 479	1 328	249	582	359	223	127	500	476	186	
Italia	-0	-0	-2	-0	-0	-0	-1	-0	-1	-0		
Nederland	-980	-688	-920	-360	27	-80	-305	66	-395	-285	-94	-233
UEBL/BLEU	0	-0	0	-0	-0	-0	-0	-0	0	0	-0	
United Kingdom	3 234	798	-2 365	704	-316	-375	-718	386	-1 439	-612	-804	118
Ireland	-317	-577	565	:	:	:	:	:	:	:	:	:
Danmark	:	:	:	:	:	:	:	:	:	:	:	:
<b>EUR 9</b>	<b>3 301</b>	<b>719</b>	<b>-2 020</b>	<b>481</b>	<b>213</b>	<b>-98</b>	<b>-938</b>	<b>306</b>	<b>-1 386</b>	<b>-587</b>		
Hellas	551	590		131	144	179	141	156	229	279		
<b>EUR 10</b>	<b>3 852</b>	<b>1 309</b>		<b>612</b>	<b>357</b>	<b>81</b>	<b>-797</b>	<b>462</b>	<b>-1 157</b>	<b>-307</b>		
España	1 419	1 265		0	0	0	0	0	0	0	0	0
Portugal	-26	156	104	:	:	:	30	36	-51	88		
United States	:	:	:	12	115	-279	0	0	0	0	-1 045	0
Japan - Japon	:	:	:	:	:	:	:	:	:	:	:	:



## I TABLES BY HEADING

## II TABLEAUX PAR RUBRIQUE

## 7.4 Other short-term capital

## D.4 Autres capitaux à court terme

Mio ECU

	1977	1978	1979	1978			1979				1980	
				II	III	IV	I	II	III	IV	I	II
<b>Assets / Avoirs</b>												
Deutschland	-1 879	-3 380	-5 105	-603	-417	-3 352	-519	-3 640	1 275	-2 232	-2 887	-1 365
France	-12 729	-11 913	-12 578	-1 433	-1 912	-10 882	4 014	-3 506	-3 191	-9 838	-122	:
Italia	-3	-2	:	:	:	:	:	:	:	:	:	:
Nederland	-2 685	-5 425	-5 909	-2 627	-60	-3 156	942	-3 034	-473	-3 317	-1 106	-1 318
UEBL/BLEU	-13	-13	-1	-4	-6	:	:	:	:	:	:	:
United Kingdom	-3 087	-25 990	-34 765	-4 718	-4 529	-8 168	1 029	-5 296	-20 766	-10 517	-18 415	4 546
Ireland	0	-12	0	:	:	:	:	:	:	:	:	:
Danmark	:	:	:	:	:	:	:	:	:	:	:	:
<b>EUR 9</b>	<b>-20 395</b>	<b>-46 736</b>	:	:	:	:	:	:	:	:	:	:
Hellas	-140	0	0	0	0	0	0	0	0	0	0	0
<b>EUR 10</b>	<b>-20 535</b>	<b>-46 736</b>	:	:	:	:	:	:	:	:	:	:
España	-4	-279	0	0	0	0	0	0	0	0	0	0
Portugal	-159	-116	-110	:	:	:	:	:	:	:	:	:
United States	:	:	:	:	:	:	:	:	:	:	:	:
Japan - Japon	:	:	:	:	:	:	:	:	:	:	:	:
<b>Liabilities / Engagements</b>												
Deutschland	6 466	8 626	3 919	394	2 577	7 544	-2 994	2 100	1 799	3 028	2 545	1 741
France	12 138	11 281	15 064	490	2 626	10 802	-2 737	2 311	3 907	11 532	3 894	:
Italia	5	-1	:	:	:	:	:	:	:	:	:	:
Nederland	3 960	7 943	8 210	3 072	944	4 243	-476	2 793	1 411	4 449	2 508	1 575
UEBL/BLEU	14	14	:	:	:	:	:	:	:	:	:	:
United Kingdom	8 250	24 675	41 277	2 363	5 460	8 731	1 152	6 805	22 360	11 723	20 209	-3 187
Ireland	42	60	424	:	:	:	:	:	:	:	:	:
Danmark	:	:	:	:	:	:	:	:	:	:	:	:
<b>EUR 9</b>	<b>30 875</b>	<b>52 599</b>	:	:	:	:	:	:	:	:	:	:
Hellas	417	214	30	81	64	-21	9	57	-12	-22	0	:
<b>EUR 10</b>	<b>31 292</b>	<b>52 813</b>	:	:	:	:	:	:	:	:	:	:
España	1 186	161	0	0	0	0	0	0	0	0	0	0
Portugal	1 033	103	-163	:	:	:	:	:	:	:	:	:
United States	:	:	:	:	:	:	:	:	:	:	:	:
Japan - Japon	:	:	:	:	:	:	:	:	:	:	:	:
<b>Net / Solde</b>												
Deutschland	4 588	5 246	-1 186	-209	2 160	4 193	-3 513	-1 540	3 073	796	-342	376
France	-591	-632	2 487	-944	714	-80	1 277	-1 195	717	1 694	3 772	:
Italia	2	-3	:	:	:	:	:	:	:	:	:	:
Nederland	1 275	2 518	2 301	445	884	1 087	466	-241	938	1 133	1 403	257
UEBL/BLEU	1	1	:	:	:	:	:	:	:	:	:	:
United Kingdom	5 163	-1 315	6 512	-2 354	931	563	2 181	1 509	1 594	1 206	1 794	1 359
Ireland	43	48	424	:	:	:	:	:	:	:	:	:
Danmark	:	:	:	:	:	:	:	:	:	:	:	:
<b>EUR 9</b>	<b>10 480</b>	<b>5 863</b>	:	:	:	:	:	:	:	:	:	:
Hellas	277	214	30	81	64	-21	9	57	-12	-22	0	:
<b>EUR 10</b>	<b>10 757</b>	<b>6 077</b>	:	:	:	:	:	:	:	:	:	:
España	1 182	-118	0	0	0	0	0	0	0	0	0	0
Portugal	875	-13	-273	:	:	:	:	:	:	:	:	:
United States	:	:	:	:	:	:	:	:	:	:	:	:
Japan - Japon	:	:	:	:	:	:	:	:	:	:	:	:

## II TABLES BY HEADING

## D.4.1 Official sector short-term

## II TABLEAUX PAR RUBRIQUE

## D.4.1 Secteur officiel à court terme

Mio ECU

	1977	1978	1979	1978			1979				1980	
				II	III	IV	I	II	III	IV	I	II
<b>Assets / Avoirs</b>												
Deutschland	27	108	69	35	68	-273	174	17	54	-178	248	11
France	10	-10	-63	33	-43	6	-48	-39	-13	37	-179	
Italia	0	0		:	:	:	:	:	:	:	:	:
Nederland	2	5	5	2	1	2	1	2	0	2	0	0
UEBL/BLEU	0	0		0	0	0						
United Kingdom	2	-33	-2	-1	0	-33	1	2	-5	0	0	0
Ireland	0	-13	0	:	:	:	:	:	:	:	:	:
Danmark	:	:	:	:	:	:	:	:	:	:	:	:
<b>EUR 9</b>	<b>40</b>	<b>58</b>		:	:	:	:	:	:	:	:	:
Hellas	0	0		0	0	0	0	0	0	0	0	0
<b>EUR 10</b>	<b>40</b>	<b>58</b>		:	:	:	:	:	:	:	:	:
España	1	-4		0	0	0	0	0	0	0	0	0
Portugal	0	0	-13	:	:	:	-9	-0	-2	-2		
United States	:	:	:	:	:	:	:	:	:	:	:	:
Japan - Japon	:	:	:	:	:	:	:	:	:	:	:	:
<b>Liabilities / Engagements</b>												
Deutschland	-506	2 309	-963	383	135	1 383	810	-96	-2 042	380	939	-324
France	-379	406	-54	11	17	105	147	-97	-160	59	545	
Italia	-0	-2		:	:	:	:	:	:	:	:	:
Nederland	197	135	-270	47	625	-461	-212	-13	-27	-21	115	-2
UEBL/BLEU	1	1		-0	1	0						
United Kingdom	1 794	609	1 091	241	89	52	144	131	564	265	214	
Ireland	22	53	424	:	:	:	:	:	:	:	:	:
Danmark	:	:	:	:	:	:	:	:	:	:	:	:
<b>EUR 9</b>	<b>1 129</b>	<b>3 509</b>		:	:	:	:	:	:	:	:	:
Hellas	35	-67	-88	-1	-21	-25	-51	-24	-8	-5		
<b>EUR 10</b>	<b>1 164</b>	<b>3 442</b>		:	:	:	:	:	:	:	:	:
España	25	23		0	0	0	0	0	0	0	0	0
Portugal	353	169	0	:	:	:	:	:	:	:	:	:
United States	:	:	:	:	:	:	:	:	:	:	:	:
Japan - Japon	:	:	:	:	:	:	:	:	:	:	:	:
<b>Net / Solde</b>												
Deutschland	-479	2 418	-895	418	203	1 111	984	-80	-1 988	202	1 186	-317
France	-369	396	-117	44	-26	111	99	-136	-173	96	366	
Italia	-0	-2		:	:	:	:	:	:	:	:	:
Nederland	199	140	-265	50	626	-459	-211	-11	-27	-19	115	-24
UEBL/BLEU	1	1		-0	1	0						
United Kingdom	1 796	575	1 089	239	89	19	146	133	559	265	214	61
Ireland	22	40	424	:	:	:	:	:	:	:	:	:
Danmark	:	:	:	:	:	:	:	:	:	:	:	:
<b>EUR 9</b>	<b>1 170</b>	<b>3 567</b>		:	:	:	:	:	:	:	:	:
Hellas	35	-67		-1	-21	-25	-51	-24	-8	-5		
<b>EUR 10</b>	<b>1 205</b>	<b>3 500</b>		:	:	:	:	:	:	:	:	:
España	25	19		0	0	0	0	0	0	0	0	0
Portugal	353	169	-13	:	:	:	:	:	:	:	:	:
United States	:	:	:	:	:	:	:	:	:	:	:	:
Japan - Japon	:	:	:	:	:	:	:	:	:	:	:	:

## I TABLES BY HEADING

## II TABLEAUX PAR RUBRIQUE

## D.4.2 Deposit banks short-term

## D.4.2 Banques de dépôts à court terme

Mio ECU

	1977	1978	1979	1978			1979				1980	
				II	III	IV	I	II	III	IV	I	II
Assets / Avoirs												
Deutschland	789	-855	-694	537	-253	-2 316	1 050	-1 420	926	-1 262	-182	-232
France	-11 696	-10 117	-11 475	-1 279	-2 560	-9 629	4 266	-3 467	-3 822	-8 386	986	
Italia	-2	-1	0	1	-1	-1	1	1	-1	-1	3	
Niederland	-2 444	-5 594	-5 781	-2 501	-228	-3 296	924	-2 768	-428	-3 481	-975	-1 107
JEHL/BLEU	-13	-13	-20	-1	-4	-6	-4	-5	-5	-6		
United Kingdom	-2 835	-25 362	-33 526	-4 701	-4 527	-7 934	1 242	-4 823	-20 612	-10 119	-18 191	4 508
Irland	0	0	0									
Danmark	:	:	:	:	:	:	:	:	:	:	:	:
<b>EUR 9</b>	<b>-16 202</b>	<b>-41 943</b>	<b>-51 496</b>	<b>-7 945</b>	<b>-7 573</b>	<b>-23 183</b>	<b>7 478</b>	<b>-12 481</b>	<b>-23 941</b>	<b>-23 255</b>		
Griechenland	-140	0		0	0	0	0	0	0	0	0	0
<b>EUR 10</b>	<b>-16 342</b>	<b>-41 943</b>		<b>-7 945</b>	<b>-7 573</b>	<b>-23 183</b>	<b>7 478</b>	<b>-12 481</b>	<b>-23 941</b>	<b>-23 255</b>		
España	0	0		0	0	0	0	0	0	0	0	0
Portugal	-159	-116	-97				-14	-135	-134	-82		
United States	:	:	:	:	:	:	:	:	:	:	:	:
Japan - Japon	:	:	:	:	:	:	:	:	:	:	:	:
Liabilities / Engagements												
Deutschland	2 554	4 802	2 417	-324	1 901	5 875	-4 244	795	2 973	2 907	-3 750	555
France	10 248	8 667	12 690	126	2 842	8 934	-3 250	2 849	3 677	9 359	1 353	
Italia	6	0	1	0	-0	0	-0	0	0	0	-0	
Niederland	3 804	7 732	8 525	3 026	316	4 657	-181	2 779	1 494	4 402	2 404	1 642
JEHL/BLEU	13	13	23	1	4	6	5	5	6	6		
United Kingdom	5 896	23 456	39 818	2 066	5 240	8 419	1 002	6 063	21 976	11 527	19 594	-2 883
Irland	0	0	0									
Danmark	:	:	:	:	:	:	:	:	:	:	:	:
<b>EUR 9</b>	<b>22 521</b>	<b>44 671</b>	<b>63 473</b>	<b>4 896</b>	<b>10 302</b>	<b>27 891</b>	<b>-6 668</b>	<b>12 492</b>	<b>30 126</b>	<b>28 201</b>		
Griechenland	342	303	33	101	53	31	48	23	-19	-17		
<b>EUR 10</b>	<b>22 863</b>	<b>44 974</b>	<b>63 507</b>	<b>4 998</b>	<b>10 355</b>	<b>27 921</b>	<b>-6 620</b>	<b>12 515</b>	<b>30 106</b>	<b>28 185</b>		
España	536	-270		0	0	0	0	0	0	0	0	0
Portugal	680	-65	-163				-140	35	-124	-110		
United States	:	:	:	:	:	:	:	:	:	:	:	:
Japan - Japon	:	:	:	:	:	:	:	:	:	:	:	:
Net / Solde												
Deutschland	3 344	3 947	1 724	213	1 648	3 558	-3 193	-625	3 899	1 645	-3 932	324
France	-1 448	-1 451	1 215	-1 153	282	-696	1 015	-617	-145	973	2 339	
Italia	3	-1	1	1	-1	-1	1	1	-1	-0	3	
Niederland	1 360	2 138	2 744	525	88	1 361	742	12	1 066	921	1 429	536
JEHL/BLEU	-0	1	2	1	-0	0	1	0	0	1		
United Kingdom	3 061	-1 905	6 292	-2 635	712	485	2 243	1 240	1 365	1 407	1 403	1 625
Irland	0	0	0									
Danmark	:	:	:	:	:	:	:	:	:	:	:	:
<b>EUR 9</b>	<b>6 320</b>	<b>2 728</b>	<b>11 978</b>	<b>-3 049</b>	<b>2 728</b>	<b>4 708</b>	<b>810</b>	<b>11</b>	<b>6 184</b>	<b>4 947</b>		
Griechenland	202	303		101	53	31	48	23	-19	-17		
<b>EUR 10</b>	<b>6 522</b>	<b>3 031</b>		<b>-2 947</b>	<b>2 782</b>	<b>4 738</b>	<b>858</b>	<b>34</b>	<b>6 165</b>	<b>4 930</b>		
España	536	-270		0	0	0	0	0	0	0	0	0
Portugal	521	-181	-260				-154	-100	-258	-192		
United States	:	:	:	:	:	:	:	:	:	:	:	:
Japan - Japon	:	:	:	:	:	:	:	:	:	:	:	:

## II TABLES BY HEADING

## D.4.3 Other sectors short-term

## II TABLEAUX PAR RUBRIQUE

## D.4.3 Autres secteurs à court terme

Mio ECU

	1977	1978	1979	1978			1979				1980	
				II	III	IV	I	II	III	IV	I	II
Assets / Avoirs												
Deutschland	-2 695	-2 633	-4 481	-1 174	-232	-763	-1 743	-2 237	294	-792	-2 952	-1 144
France	-1 043	-1 786	-1 039	-187	691	-1 259	-203	0	644	-1 490	-928	
Italia	-0	-1	-3	-1	0	0	-0	-1	-1	-1	1	
Nederland	-242	164	-134	-129	167	138	18	-268	-45	163	-131	-211
UEBL/BLEU	0	-1		0	0	0						
United Kingdom	-254	-595	-1 238	-15	-2	-201	-214	-475	-149	-397	-224	30
Ireland	0	0	0	:	:	:	:	:	:	:	:	:
Danmark	:	:	:	:	:	:	:	:	:	:	:	:
<b>EUR 9</b>	<b>-4 234</b>	<b>-4 851</b>		<b>-1 505</b>	<b>624</b>	<b>-2 084</b>						
Hellas	0	0		0	0	0	0	0	0	0	0	0
<b>EUR 10</b>	<b>-4 234</b>	<b>-4 851</b>		<b>-1 505</b>	<b>624</b>	<b>-2 084</b>						
España	-5	-275		0	0	0	0	0	0	0	0	0
Portugal	0	0	0	:	:	:	:	:	:	:	:	:
United States	:	:	:	192	-70	-1 318	-1 803	702	-671	292	0	0
Japan - Japon	:	:	:	:	:	:	:	:	:	:	:	:
Liabilities / Engagements												
Deutschland	4 418	1 514	2 465	334	542	286	439	1 401	868	-259	5 356	1 000
France	2 268	2 208	2 428	352	-232	1 763	366	-441	390	2 114	1 995	1 000
Italia	-0	1	1	0	0	0	1	0	0	0	-1	0
Nederland	-41	77	-44	-1	3	47	-83	27	-56	68	-11	0
UEBL/BLEU	0	0		:	:	:	:	:	:	:	:	:
United Kingdom	560	610	368	56	131	260	6	611	-180	-69	401	-3 000
Ireland	20	8	0	:	:	:	:	:	:	:	:	:
Danmark	:	:	:	:	:	:	:	:	:	:	:	:
<b>EUR 9</b>	<b>7 225</b>	<b>4 419</b>		:	:	:	:	:	:	:	:	:
Hellas	40	-22	85	-19	32	-27	12	58	16	-0		
<b>EUR 10</b>	<b>7 265</b>	<b>4 397</b>		:	:	:	:	:	:	:	:	:
España	625	409		0	0	0	0	0	0	0	0	0
Portugal	0	0	0	:	:	:	73	93	154	-44		
United States	:	:	:	306	716	51	-401	435	436	747	484	1 000
Japan - Japon	:	:	:	:	:	:	:	:	:	:	:	:
Net / Solde												
Deutschland	1 723	-1 119	-2 015	-840	309	-476	-1 304	-836	1 162	-1 051	2 404	0
France	1 225	422	1 389	165	459	505	163	-441	1 035	624	1 067	0
Italia	-1	0	-1	-0	0	0	0	-0	-1	-1	-0	0
Nederland	-283	241	-178	-130	170	185	-66	-242	-101	230	-142	0
UEBL/BLEU	0	-1		:	:	:	:	:	:	:	:	:
United Kingdom	306	15	-869	42	130	59	-208	136	-329	-467	177	0
Ireland	21	8	0	:	:	:	:	:	:	:	:	:
Danmark	:	:	:	:	:	:	:	:	:	:	:	:
<b>EUR 9</b>	<b>2 991</b>	<b>-432</b>		:	:	:	:	:	:	:	:	:
Hellas	40	-22		-19	32	-27	12	58	16	-0		
<b>EUR 10</b>	<b>3 031</b>	<b>-454</b>		:	:	:	:	:	:	:	:	:
España	620	134		0	0	0	0	0	0	0	0	0
Portugal	0	0	0	:	:	:	:	:	:	:	:	:
United States	:	:	:	498	646	-1 268	-2 204	1 136	-235	1 039	484	0
Japan - Japon	:	:	:	:	:	:	:	:	:	:	:	:

Reserves

Réerves

Mio ECU

	1977	1978	1979	1978			1979				1980	
				II	III	IV	I	II	III	IV	I	II
<b>E. Total reserves / Réerves totales</b>												
Deutschland	-3 659	-9 648	2 711	1 382	-2 587	-6 621	3 465	1 427	-2 808	640	4 278	2 325
France	-199	-2 515		:	:	:	:	:	:	:	:	:
Italia	-5	-3	-2	-2	-1	-1	-1	-2	0	1		
Niederland	-443	578		67	161	341						
EEBL/BLEU	-1	0	1	-0	0	-0	0	0	-0	0		
United Kingdom	-12 965	1 999	-2 279	2 259	-120	-236	-1 131	-942	-302	120	-500	-288
Irland	-375	-77	15	:	:	:	:	:	:	:	:	:
Dänemark	-623	-1 190	70	-414	-169	-155	-706	214	450	86	934	-312
<b>EUR 9</b>	<b>-17 646</b>	<b>-9 667</b>		:	:	:	:	:	:	:	:	:
Griechenland	-141	-70	14	-4	-69	-3	-3	23	12	-0	0	
<b>EUR 10</b>	<b>-17 786</b>	<b>-9 737</b>		:	:	:	:	:	:	:	:	:
Spanien	-1 313	-3 073		0	0	0	0	0	0	0	0	0
Portugal	42	-367	-318	:	:	:	163	25	-319	87	0	0
United States	:	:	:	:	:	:	:	:	:	:	:	:
Japan - Japon	:	:	:	:	:	:	:	:	:	:	:	:
<b>E.1.1 Gold / Or</b>												
Deutschland	-24	-11	-11	0	0	-12	0	0	0	-11	2	0
France	-24	-11		:	:	:	:	:	:	:	:	:
Italia	-2	-2	-4	0	-1	0	-0	-1	-2	-0	-3	-7
Niederland	-11	-5	925	0	0	-5	926	16	0	-5	3	0
EEBL/BLEU	-0	-0	-0	0	0	-0	0	0	0	-0		
United Kingdom	-43	-20	569	0	0	-19	0	-3	590	5	-77	28
Irland	-1	1	0	:	:	:	:	:	:	:	:	:
Dänemark	-11	-2	14	0	0	-2	17	0	0	-2	3	0
<b>EUR 9</b>	<b>-104</b>	<b>-48</b>		:	:	:	:	:	:	:	:	:
Griechenland	-3	-10	-3	-0	-4	-3	-0	0	-0	-1		
<b>EUR 10</b>	<b>-107</b>	<b>-58</b>		:	:	:	:	:	:	:	:	:
Spanien	-3	-3		0	0	0	0	0	0	0	0	0
Portugal	134	64	-1	:	:	:	0	0	0	-1		
United States	:	:	:	0	0	-48	0	0	0	-46	0	0
Japan - Japon	:	:	:	:	:	:	:	:	:	:	:	:
<b>E.1.2 Special drawing rights (S.D.R.) / Droits de tirages spéciaux (D.T.S.)</b>												
Deutschland	582	-176	-190	189	42	-625	-226	-95	115	16	-192	-60
France	-7	-52	-336	-4	0	-48	-225	-58	-22	-33	-222	
Irland	-0	-0	-0	0	-0	-0	-0	-0	-0	-0	-0	-0
Niederland	-34	311	-141	91	33	115	-98	-29	-9	-7	-107	-20
EEBL/BLEU	-0	-0	-0	-0	0	0	-0	0	-0	-0		
United Kingdom	110	75	-512	-27	-89	158	-308	-70	-29	-94	-153	317
Irland	-0	-3	0	:	:	:	:	:	:	:	:	:
Dänemark	-19	-1	-37	-1	0	0	-34	-4	0	0	-33	-2
<b>EUR 9</b>	<b>652</b>	<b>156</b>	<b>-1 180</b>	<b>250</b>	<b>-14</b>	<b>-400</b>	<b>-857</b>	<b>-252</b>	<b>55</b>	<b>-117</b>		
Griechenland	3	-1	12	4	-4	3	-13	12	9	4		
<b>EUR 10</b>	<b>654</b>	<b>155</b>	<b>-1 168</b>	<b>254</b>	<b>-18</b>	<b>-397</b>	<b>-871</b>	<b>-240</b>	<b>64</b>	<b>-113</b>		
Spanien	45	-55		0	0	0	0	0	0	0	0	0
Portugal	4	3	16	:	:	:	-14	10	3	0		
United States	:	:	:	-84	-34	1 052	-843	5	0	0	-816	81
Japan - Japon	:	:	:	:	:	:	:	:	:	:	:	:

## Reserves

## Réserve

Mio ECU

	1977	1978	1979	1978			1979				1980	
				II	III	IV	I	II	III	IV	I	II
E.1.3 Reserve position in I.M.F. / Position de réserve auprès du F.M.I.												
Deutschland	-46	-1 033	885	51	81	-1 314	85	505	140	152	49	166
France	-92	-372	-17	166	24	29	-3	4	-5	-14	-18	
Italia	0	-0	0	-0	-0	0	0	0	0	0	-0	-0
Nederland	-67	-210	164	43	64	166	53	61	3	49	16	26
UEBL/BLEU	0	0	0	0	0	0	0	0	0	0		
United Kingdom	0	0	0	0	0	0	0	0	0	0	-163	-368
Ireland	3	6	0	:	:	:	:	:	:	:	:	:
Danmark	-9	4	-8	4	-2	2	0	-0	-3	-4	-4	2
<b>EUR 9</b>	<b>-201</b>	<b>-1 609</b>	<b>1 032</b>	<b>261</b>	<b>169</b>	<b>-1 119</b>	<b>135</b>	<b>570</b>	<b>138</b>	<b>187</b>		
Hellas	0	0	0	0	0	0	0	0	0	0		
<b>EUR 10</b>	<b>-201</b>	<b>-1 609</b>	<b>1 032</b>	<b>261</b>	<b>169</b>	<b>-1 119</b>	<b>135</b>	<b>570</b>	<b>138</b>	<b>187</b>		
España	0	-136		0	0	0	0	0	0	0	0	0
Portugal	0	0	0	:	:	:	0	0	0	0		
United States	:	:	:	354	152	2 441	-64	-59	-37	19	-24	-71
Japan - Japon	:	:	:	:	:	:	:	:	:	:	:	:
E.1.6 Foreign exchange assets / Avoirs en devises												
Deutschland	-4 160	-9 894	1 706	989	-3 759	-4 701	3 364	987	-3 091	461	4 218	2 220
France	-249	-2 761	-1 150	-1 240	-1 059	-499	-666	-153	82	-420	-1 235	
Italia	-4	-2	-5	-2	-0	-1	-4	-2	1	0	-2	
Nederland	-344	-38	-388	-67	64	65	-1 065	251	27	384	-275	
UEBL/BLEU	-0	0	1	-0	0	-0	-0	0	-0	0		
United Kingdom	-14 735	3 452	-1 696	3 036	8	321	-1 113	-33	-805	267	-337	
Ireland	-377	-81	0	:	:	:	:	:	:	:	:	
Danmark	-584	-1 190	71	-418	-167	-155	-721	219	453	92	939	-3
<b>EUR 9</b>	<b>-19 869</b>	<b>-9 324</b>	<b>-1 532</b>	<b>2 716</b>	<b>-4 746</b>	<b>-4 815</b>	<b>515</b>	<b>1 051</b>	<b>-3 787</b>	<b>693</b>		
Hellas	-78	-73	23	-11	-70	-4	0	20	13	6		
<b>EUR 10</b>	<b>-19 947</b>	<b>-9 397</b>	<b>-1 509</b>	<b>2 705</b>	<b>-4 817</b>	<b>-4 819</b>	<b>515</b>	<b>1 071</b>	<b>-3 774</b>	<b>699</b>		
España	-1 416	-2 806		0	0	0	0	0	0	0	0	0
Portugal	-166	-396	-302	:	:	:	160	22	-311	100		
United States	:	:	:	-69	-29	-3 309	-1 741	312	2 038	-431	-1 460	331
Japan - Japon	:	:	:	:	:	:	:	:	:	:	:	:
E.1.7 Other claims / Autres créances												
Deutschland	-12	1 466	109	152	1 049	30	30	30	28	21	-2	0
France	-27	34	76	63	-68	6	50	60	-63	30	8	
Italia	1	2	7	-0	1	-0	3	1	2	0	4	
Nederland	0	0		0	0	0						
UEBL/BLEU	-0	0	0	-0	-0	-0	0	-0	-0	0		
United Kingdom	0	0	0	0	0	0	0	0	0	0	0	
Ireland	0	0	0	:	:	:	:	:	:	:	:	
Danmark	0	0	0	0	0	0	0	0	0	0	0	
<b>EUR 9</b>	<b>-37</b>	<b>1 501</b>		<b>215</b>	<b>981</b>	<b>36</b>						
Hellas	11	36	0	7	20	8	0	0	0	0		
<b>EUR 10</b>	<b>-26</b>	<b>1 537</b>		<b>223</b>	<b>1 001</b>	<b>44</b>						
España	60	-21		0	0	0	0	0	0	0	0	
Portugal	-5	4	0	:	:	:	0	0	0	0		
United States	:	:	:	:	:	:	:	:	:	:	:	
Japan - Japon	:	:	:	:	:	:	:	:	:	:	:	

## I TABLES BY HEADING

## II TABLEAUX PAR RUBRIQUE

Reserves

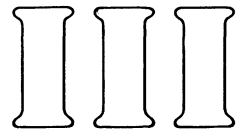
Réerves

Mio ECU

	1977	1978	1979	1978			1979				1980	
				II	III	IV	I	II	III	IV	I	II
<b>E.2.1 Use of IMF credit / Recours au crédit du FMI</b>												
Deutschland	0	0	0	0	0	0	0	0	0	0	0	0
France	199	647		:	:	:	:	:	:	:	:	:
Italia	0	-1	-1	-0	-0	-0	-0	-0	-1	0		
Nederland	12	519	0	0	0	0	0	0	0	0	0	0
CEBL/BLEU	0	0	0	0	0	0	0	0	0	0		
United Kingdom	1 703	-1 509	-942	-750	-39	-696	0	-836	-58	-58	-58	-58
Ireland	0	0	0	:	:	:	:	:	:	:	:	:
Danmark	0	0	0	0	0	0	0	0	0	0	0	0
<b>EUR 9</b>	<b>1 914</b>	<b>-344</b>		:	:	:	:	:	:	:	:	:
Grecias	-74	-22	-36	-4	-10	-6	-8	-9	-10	-9		
<b>EUR 10</b>	<b>1 840</b>	<b>-366</b>		:	:	:	:	:	:	:	:	:
España	0	-53		0	0	0	0	0	0	0	0	0
Portugal	74	-43	-31	:	:	:	0	-7	-10	-13		
United States	:	:	:	0	0	0	0	0	0	0	0	0
Japan - Japon	:	:	:	:	:	:	:	:	:	:	:	:
<b>E.3 Counterpart to net SDR allocations / Contrepartie des allocations nettes de DTS</b>												
Deutschland	0	0	213	0	0	0	213	0	0	0	203	0
France	0	0	186	0	0	0	188	0	0	0	182	
Italia	0	0	0	0	0	0	0	0	0	0		
Nederland	0	0	92	0	0	0	93	0	0	0	90	0
CEBL/BLEU	0	0	0	0	0	0	0	0	0	0	0	
United Kingdom	0	0	302	0	0	0	290	0	0	0	288	0
Ireland	0	0	15	:	:	:	:	:	:	:	:	:
Danmark	0	0	30	0	0	0	31	0	0	0	29	0
<b>JR 9</b>	<b>0</b>	<b>0</b>	<b>809</b>	<b>0</b>	<b>0</b>	<b>0</b>	<b>784</b>	<b>0</b>	<b>0</b>	<b>0</b>		
Grecias	0	0	18	0	0	0	18	0	0	0		
<b>JR 10</b>	<b>0</b>	<b>0</b>	<b>826</b>	<b>0</b>	<b>0</b>	<b>0</b>	<b>803</b>	<b>0</b>	<b>0</b>	<b>0</b>		
España	0	0		0	0	0	0	0	0	0	0	0
Portugal	0	0	0	:	:	:	17	0	0	0		
United States	:	:	:	0	0	0	841	0	0	0	816	0
Japan - Japon	:	:	:	:	:	:	:	:	:	:	:	:
<b>F. Errors and omissions / Erreurs et omissions</b>												
Deutschland	693	-1 588	-1 646	-656	-446	-358	-812	-258	-265	-312	-901	-699
France	3 187	2 763	1 367	754	381	258	268	1 016	-485	575	628	
Italia	-0	0	0	0	-0	-0	-1	-1	-0	1	-0	
Nederland	127	-180	-131	392	-129	-677	51	-233	-3	55	-785	568
CEBL/BLEU	0	0	-0	0	-0	0	-0	0	-0	-0	0	
United Kingdom	4 874	2 669	3 719	550	179	903	2 215	497	-34	944	1 741	738
Ireland	35	38	0	:	:	:	:	:	:	:	:	:
Danmark	-49	-120	-183	-210	-60	125	-105	-105	-136	155	-148	-212
<b>JR 9</b>	<b>8 915</b>	<b>3 702</b>	<b>3 309</b>	<b>1 041</b>	<b>-15</b>	<b>126</b>	<b>1 721</b>	<b>1 021</b>	<b>-787</b>	<b>1 264</b>	<b>683</b>	
Grecias	-93	-218	358	-4	-320	-44	263	163	25	-102		
<b>JR 10</b>	<b>8 822</b>	<b>3 484</b>	<b>3 666</b>	<b>1 037</b>	<b>-335</b>	<b>83</b>	<b>1 984</b>	<b>1 184</b>	<b>-762</b>	<b>1 162</b>		
España	-922	100	-1 744	0	0	0	0	0	0	0	0	0
Portugal	-48	185	0	:	:	:	0	0	0	0		
United States	:	:	:	6 034	444	-284	2 176	6 903	2 027	6 309	5 017	15 547
Japan - Japon	:	:	:	:	:	:	:	:	:	:	:	:







**Tables by country**

**Tableaux par pays**

III TABLES BY COUNTRY

III TABLEAUX PAR PAYS

Current account

Deutschland

Balance courante

Current account		Balance courante		Deutschland															
+ Credit - Debit = Net		+ Crédits - Débits = Solde																	
				1977	1978	1979	1978			1979				1980					
							II	III	IV	I	II	III	IV	I	II				
				Mio ECU															
+ A. Goods and services	+	A. Biens et services	+	A.	+	124 327	136 374	157 309	34 864	34 340	38 388	37 150	38 311	38 963	42 926	44 182	43 619	A.	+
-	-	-	-	-	-	114 207	122 681	153 053	31 527	32 536	33 508	34 089	37 343	40 319	41 324	43 937	43 702	-	-
=	=	=	=	=	=	10 120	13 693	4 256	3 337	1 804	4 880	3 061	967	-1 355	1 602	246	-83	=	=
+ A.1 Merchandise (fob)	+	A.1 Marchandises (fob)	+	A.1	+	99 724	108 495	125 766	28 068	26 799	30 826	30 009	31 151	30 341	34 298	36 130	34 827	A.1	+
-	-	-	-	-	-	82 775	88 433	116 553	24 251	22 771	25 793	26 456	28 585	28 877	32 675	34 433	34 133	-	-
=	=	=	=	=	=	16 949	20 062	9 213	3 817	4 028	5 033	3 554	2 566	1 464	1 624	1 697	694	=	=
+ A.2 Services	+	A.2 Services	+	A.2	+	24 603	27 879	31 544	6 796	7 540	7 562	7 141	7 160	8 622	8 627	8 052	8 792	A.2	+
-	-	-	-	-	-	31 432	34 248	36 500	7 276	9 765	7 715	7 634	8 759	11 442	8 649	9 503	9 569	-	-
=	=	=	=	=	=	-6 829	-6 369	-4 956	-480	-2 224	-153	-492	-1 599	-2 820	-22	-1 451	-776	=	=
+ A.2.1 Transport	+	A.2.1 Transports	+	A.2.1	+	5 132	5 309	6 612	1 403	1 483	1 518	1 528	1 498	1 756	1 832	1 765	1 733	A.2.1	+
-	-	-	-	-	-	5 430	5 896	4 088	857	968	917	846	953	1 162	1 128	995	1 036	-	-
=	=	=	=	=	=	-298	-586	2 524	545	514	600	682	546	594	704	771	697	=	=
+ A.2.2 Insurance on transport	+	A.2.2 Assurances-transports	+	A.2.2	+	139	140	:	:	:	:	:	:	:	:	:	:	A.2.2	+
-	-	-	-	-	-	279	287	:	:	:	:	:	:	:	:	:	:	-	-
=	=	=	=	=	=	-140	-147	:	:	:	:	:	:	:	:	:	:	=	=
+ A.2.3 Travel	+	A.2.3 Voyages	+	A.2.3	+	3 355	3 803	4 191	913	1 324	860	734	1 025	1 446	984	898	1 160	A.2.3	+
-	-	-	-	-	-	9 472	11 371	13 105	2 502	4 516	2 367	2 165	3 214	5 103	2 607	2 765	3 499	-	-
=	=	=	=	=	=	-6 117	-7 568	-8 914	-1 589	-3 192	-1 506	-1 432	-2 189	-3 657	-1 623	-1 868	-2 339	=	=
+ A.2.4 Investment income	+	A.2.4 Revenus du capital	+	A.2.4	+	5 698	6 750	8 093	1 493	1 733	1 886	1 975	1 521	2 235	2 367	2 002	2 173	A.2.4	+
-	-	-	-	-	-	5 448	4 960	6 377	1 135	1 269	1 272	1 547	1 378	1 972	1 478	2 184	1 708	-	-
=	=	=	=	=	=	250	1 790	1 716	358	464	614	427	144	263	889	-183	465	=	=
+ A.2.5 Earnings from work	+	A.2.5 Revenus du travail	+	A.2.5	+	1 329	1 382	1 559	298	356	396	369	370	369	452	471	373	A.2.5	+
-	-	-	-	-	-	1 748	1 914	2 252	460	484	522	541	492	560	661	639	646	-	-
=	=	=	=	=	=	-419	-532	-693	-162	-129	-126	-172	-122	-191	-209	-168	-274	=	=
+ A.2.6 Government transactions n.i.e.	+	A.2.6 Transactions gouvernementales n.c.a.	+	A.2.6	+	3 370	3 821	4 003	932	935	1 046	895	1 013	977	1 119	1 076	1 165	A.2.6	+
-	-	-	-	-	-	988	1 021	1 154	240	281	336	158	421	229	347	339	217	-	-
=	=	=	=	=	=	2 382	2 800	2 848	692	654	709	737	592	748	772	737	947	=	=
+ A.2.7 Other services	+	A.2.7 Autres services	+	A.2.7	+	5 579	6 673	7 086	1 758	1 710	1 855	1 641	1 733	1 840	1 873	1 841	2 189	A.2.7	+
-	-	-	-	-	-	8 066	8 799	9 523	2 082	2 246	2 301	2 376	2 302	2 418	2 429	2 581	2 462	-	-
=	=	=	=	=	=	-2 487	-2 126	-2 437	-324	-535	-445	-735	-569	-578	-556	-740	-272	=	=
+ B. Unrequited transfers	+	B. Transferts unilatéraux	+	B.	+	3 534	4 515	4 537	982	1 064	1 597	1 143	916	1 180	1 301	1 096	993	B.	+
-	-	-	-	-	-	10 412	11 328	12 834	2 862	2 704	2 875	3 044	3 103	3 191	3 499	3 592	3 540	-	-
=	=	=	=	=	=	-6 879	-6 812	-8 296	-1 880	-1 640	-1 278	-1 901	-2 187	-2 011	-2 197	-2 496	-2 547	=	=
+ B.1 Private transfers	+	B.1 Transferts privés	+	B.1	+	347	431	398	120	110	105	106	93	92	107	116	100	B.1	+
-	-	-	-	-	-	3 500	3 717	4 188	874	1 048	957	877	1 056	1 181	1 073	1 038	1 075	-	-
=	=	=	=	=	=	-3 153	-3 286	-3 790	-754	-938	-852	-771	-963	-1 089	-966	-921	-976	=	=
+ B.2 Official transfers	+	B.2 Transferts publics	+	B.2	+	3 187	4 084	4 139	862	954	1 492	1 037	822	1 089	1 194	980	893	B.2	+
-	-	-	-	-	-	6 912	7 611	8 646	1 988	1 656	1 918	2 167	2 047	2 011	2 425	2 555	2 464	-	-
=	=	=	=	=	=	-3 726	-3 527	-4 507	-1 126	-702	-426	-1 130	-1 225	-922	-1 231	-1 575	-1 572	=	=
+ C. Current account (A + B)	+	C. Balance courante (A + B)	+	C.	+	127 861	140 889	161 847	35 846	35 404	39 985	38 293	39 226	40 144	44 227	45 278	44 612	C.	+
-	-	-	-	-	-	124 619	134 008	165 887	34 389	35 239	36 383	37 133	40 447	43 510	44 823	47 529	47 242	-	-
=	=	=	=	=	=	3 241	6 880	-4 040	1 457	164	3 602	1 160	-1 220	-3 366	-596	-2 250	-2 630	=	=

## II TABLES BY COUNTRY

## III TABLEAUX PAR PAYS

## Capital account

## Compte de capitaux

Deutschland

	1977	1978	1979	1978			1979				1980				
				II	III	IV	I	II	III	IV	I	II			
Mio ECU															
D.	A	-10 820	-12 600	-13 508	-3 472	-1 807	-6 522	-2 946	-4 482	239	-6 364	-6 737	-3 526	D.	A
	L	10 546	16 957	16 482	1 289	4 676	9 899	-868	4 534	6 200	6 632	5 610	4 530		E
	N	-274	4 357	2 975	-2 183	2 869	3 377	-3 814	51	6 439	268	-1 127	1 004		S
D.1	A	-2 421	-2 833	-3 343	-812	-559	-997	-767	-430	-747	-1 407	-1 068	-685	D.1	A
	L	1 263	1 310	822	154	492	256	211	154	370	85	230	210		E
	N	-1 158	-1 523	-2 521	-657	-67	-741	-556	-276	-377	-1 322	-838	-474		S
D.2	A	-2 042	-1 645	-1 178	-826	-106	-141	-188	-30	-56	-913	-1 288	-505	D.2	A
	L	500	825	853	-145	118	351	26	-197	228	804	-44	-67		E
	N	-1 542	-820	-325	-971	12	210	-162	-227	172	-109	-1 332	-572		S
D.3	A	-4 479	-4 742	-3 882	-1 231	-725	-2 032	-1 472	-383	-232	-1 811	-1 494	-972	D.3	A
	L	2 317	6 196	10 889	885	1 489	1 748	1 889	2 477	3 803	2 715	2 878	2 647		E
	N	-2 162	1 454	7 007	-346	764	-284	418	2 094	3 571	903	1 385	1 675		S
D.3.1	A	-545	-1 060	-957	-279	-175	-282	-182	-139	-92	-548	-7	234	D.3.1	A
	L	277	361	1 840	-44	79	-31	137	205	1 064	432	1 341	1 605		E
	N	-268	-698	883	-323	-96	-313	-46	67	972	-116	1 334	1 839		S
D.3.2	A	-3 625	-3 338	-2 163	-945	-483	-1 574	-1 079	34	-56	-1 073	-1 215	-1 041	D.3.2	A
	L	1 884	5 783	8 914	1 036	1 422	1 603	1 680	2 266	2 707	2 258	1 431	1 050		E
	N	-1 741	2 445	6 750	90	939	30	601	2 300	2 651	1 185	216	9		S
D.3.3	A	-308	-345	-761	-7	-67	-176	-211	-278	-84	-190	-271	-165	D.3.3	A
	L	156	52	135	-106	-12	176	73	6	32	25	106	-8		E
	N	-153	-293	-626	-113	-79	-1	-138	-272	-52	-165	-165	-173		S
D.4	A	-1 879	-3 380	-5 105	-603	-417	-3 352	-519	-3 640	1 275	-2 232	-2 887	-1 365	D.4	A
	L	6 466	8 626	3 919	394	2 577	7 544	-2 994	2 100	1 799	3 028	2 545	1 741		E
	N	4 588	5 246	-1 186	-209	2 160	4 193	-3 513	-1 540	3 073	796	-342	376		S
D.4.1	A	27	108	69	35	68	-273	174	17	54	-178	248	11	D.4.1	A
	L	-506	2 309	-963	383	135	1 383	810	-96	-2 042	380	939	-324		E
	N	-479	2 418	-895	418	203	1 111	984	-80	-1 988	202	1 186	-314		S
D.4.2	A	789	-855	-694	537	-253	-2 316	1 050	-1 420	926	-1 262	-182	-232	D.4.2	A
	L	2 554	4 802	2 417	-324	1 901	5 875	-4 244	795	2 973	2 907	-3 750	555		E
	N	3 344	3 947	1 724	213	1 648	3 558	-3 193	-625	3 899	1 645	-3 932	324		S
D.4.3	A	-2 695	-2 633	-4 481	-1 174	-232	-763	-1 743	-2 237	294	-792	-2 952	-1 144	D.4.3	A
	L	4 418	1 514	2 465	334	542	286	439	1 401	868	-259	5 356	1 510		E
	N	1 723	-1 119	-2 015	-840	309	-476	-1 304	-836	1 162	-1 051	2 404	366		S
E.		-3 659	-9 648	2 711	1 382	-2 587	-6 621	3 465	1 427	-2 808	640	4 278	2 325	E.	
E.1.1		-24	-11	-11	0	0	-12	0	0	0	-11	2	0	E.1.1	
E.1.2		582	-176	-190	189	42	-625	-226	-95	115	16	-192	-60	E.1.2	
E.1.3		-46	-1 033	885	51	81	-1 314	85	505	140	152	49	166	E.1.3	
E.1.4		:	:	0	:	:	:	0	0	0	0	0	0	E.1.4	
E.1.5		:	:	0	:	:	:	0	0	0	0	0	0	E.1.5	
E.1.6		-4 160	-9 894	1 706	989	-3 759	-4 701	3 364	987	-3 091	461	4 218	2 220	E.1.6	
E.1.7		-12	1 466	109	152	1 049	30	30	30	28	21	-2	0	E.1.7	
E.2.1		0	0	0	0	0	0	0	0	0	0	0	0	E.2.1	
E.2.2		:	:	0	:	:	:	0	0	0	0	0	0	E.2.2	
E.3		0	0	213	0	0	0	213	0	0	0	203	0	E.3	
F.		693	-1 588	-1 646	-656	-446	-358	-812	-258	-265	-312	-901	-699	F.	

III TABLES BY COUNTRY

III TABLEAUX PAR PAYS

Current account

Balance courante

France

	1977	1978	1979	1978			1979				1980		
				II	III	IV	I	II	III	IV	I	II	
Mio ECU													
A. +	74 921	84 278	110 898	24 629	22 934	24 704	25 583	27 852	26 967	30 491	31 684	A. +	
-	75 362	78 762	106 638	22 384	21 502	23 274	24 476	25 838	26 389	29 925	32 922	-	
=	-441	5 516	4 260	2 245	1 433	1 430	1 107	2 014	578	566	-1 238	=	
A.1 +	54 396	59 221	81 213	18 131	16 082	18 250	19 038	20 401	19 012	22 769	23 199	A.1 +	
-	56 810	58 010	81 942	17 329	15 647	18 024	18 952	19 932	19 641	23 418	25 582	-	
=	-2 414	1 211	-729	801	434	226	87	469	-629	-650	-2 383	=	
A.2 +	20 525	25 057	29 685	6 499	6 853	6 454	6 545	7 451	7 955	7 723	8 485	A.2 +	
-	18 552	20 752	24 695	5 055	5 854	5 250	5 524	5 906	6 748	6 506	7 339	-	
=	1 973	4 305	4 990	1 444	998	1 205	1 021	1 545	1 207	1 216	1 146	=	
A.2.1 +	5 139	5 666	6 418	1 439	1 526	1 465	1 407	1 573	1 649	1 786	1 801	A.2.1 +	
-	5 317	5 757	6 520	1 426	1 511	1 489	1 407	1 551	1 708	1 852	1 923	-	
=	-179	-91	-102	13	15	-24	1	22	-59	-66	-122	=	
A.2.2 +	:	:	:	:	:	:	:	:	:	:	:	A.2.2 +	
-	:	:	:	:	:	:	:	:	:	:	:	-	
=	:	:	:	:	:	:	:	:	:	:	:	=	
A.2.3 +	3 842	4 645	4 986	1 241	1 591	1 030	904	1 422	1 647	1 007	1 038	A.2.3 +	
-	3 438	3 360	3 790	756	1 354	705	635	905	1 421	823	735	-	
=	404	1 286	1 195	485	237	325	269	517	226	184	302	=	
A.2.4 +	4 695	6 288	8 954	1 693	1 594	1 766	2 046	2 254	2 187	2 466	2 890	A.2.4 +	
-	4 113	5 178	7 513	1 355	1 321	1 383	1 732	1 865	1 916	1 998	2 619	-	
=	582	1 111	1 441	338	273	382	314	389	270	468	271	=	
A.2.5 +	867	977	1 111	253	237	262	275	279	266	291	306	A.2.5 +	
-	891	1 115	1 277	278	270	293	300	324	312	341	365	-	
=	-24	-139	-166	-25	-33	-31	-25	-44	-46	-50	-59	=	
A.2.6 +	254	409	766	111	104	99	101	95	289	279	332	A.2.6 +	
-	736	743	585	174	170	177	68	102	176	238	184	-	
=	-482	-334	181	-63	-66	-78	33	-7	114	41	148	=	
A.2.7 +	5 728	7 072	7 450	1 762	1 801	1 832	1 812	1 827	1 917	1 893	2 118	A.2.7 +	
-	4 057	4 600	5 010	1 066	1 228	1 202	1 382	1 159	1 216	1 254	1 513	-	
=	1 671	2 472	2 440	697	574	630	430	668	701	639	605	=	
B. +	2 810	3 181	4 036	723	693	1 122	978	928	1 020	1 109	1 081	B. +	
-	5 286	5 762	7 157	1 444	1 617	1 476	1 913	1 771	1 692	1 783	1 963	-	
=	-2 476	-2 581	-3 121	-721	-924	-354	-935	-843	-672	-674	-882	=	
B.1 +	860	984	1 056	239	268	234	256	269	251	280	279	B.1 +	
-	2 093	2 403	2 734	570	688	617	602	648	808	675	650	-	
=	-1 233	-1 419	-1 678	-331	-419	-383	-345	-379	-556	-395	-371	=	
B.2 +	1 950	2 197	2 980	484	425	888	722	659	769	829	803	B.2 +	
-	3 192	3 358	4 423	874	930	859	1 312	1 123	884	1 108	1 313	-	
=	-1 242	-1 162	-1 444	-390	-505	28	-589	-464	-116	-279	-511	=	
C. +	77 731	87 459	114 934	25 352	23 627	25 826	26 562	28 780	27 986	31 601	32 765	C. +	
-	80 648	84 523	113 795	23 828	23 119	24 750	26 389	27 609	28 081	31 708	34 884	-	
=	-2 917	2 936	1 139	1 524	508	1 076	173	1 170	-94	-107	-2 119	=	

## II TABLES BY COUNTRY

## III TABLEAUX PAR PAYS

## Capital account

## Compte de capitaux

France

	1977	1978	1979	1978			1979				1980			
				II	III	IV	I	II	III	IV	I	II		
Mio ECU														
D.	A	-18 155	-20 100	-21 327	-2 709	-4 167	-13 165	2 689	-6 019	-5 213	-12 722	-2 081	D.	A
	L	18 084	16 917	20 062	1 445	4 381	12 343	-2 474	3 979	5 801	12 690	4 858		E
	N	-71	-3 184	-1 265	-1 264	214	-822	214	-2 039	588	-32	2 777		S
D.1	A	-1 030	-1 389	-1 398	-177	-322	-514	-238	-259	-283	-619	-454	D.1	A
	L	1 297	1 451	1 416	339	396	496	314	389	224	490	382		E
	N	267	62	17	162	73	-18	76	130	-59	-129	-72		S
D.2	A	-318	-444	-1 380	-44	-92	-162	-182	-532	-364	-301	-197	D.2	A
	L	627	204	181	135	402	-24	-139	38	108	172	183		E
	N	309	-240	-1 199	91	311	-186	-321	-494	-256	-129	-15		S
D.3	A	-4 078	-6 354	-5 971	-1 055	-1 841	-1 606	-906	-1 722	-1 375	-1 964	-1 308	D.3	A
	L	4 022	3 981	3 401	481	957	1 069	88	1 242	1 562	496	399		E
	N	-56	-2 373	-2 570	-573	-884	-537	-818	-481	187	-1 468	-909		S
D.3.1	A	-248	-45	-489	24	116	-85	-188	-82	-71	-149	-268	D.3.1	A
	L	303	42	-25	-29	71	-2	-0	-36	8	4	40		E
	N	54	-3	-514	-5	187	-87	-189	-118	-64	-145	-227		S
D.3.2	A	-2 762	-6 196	-4 934	-1 004	-2 085	-1 482	-723	-1 446	-1 099	-1 664	-888	D.3.2	A
	L	1 135	2 347	1 550	187	431	674	-130	957	849	-136	20		E
	N	-1 628	-3 849	-3 384	-818	-1 653	-809	-853	-489	-249	-1 799	-868		S
D.3.3	A	-1 067	-113	-548	-75	128	-39	5	-195	-205	-151	-152	D.3.3	A
	L	2 585	1 591	1 876	324	454	397	218	321	705	627	339		E
	N	1 517	1 479	1 328	249	582	359	223	127	500	476	186		S
D.4	A	-12 729	-11 913	-12 578	-1 433	-1 912	-10 882	4 014	-3 506	-3 191	-9 838	-122	D.4	A
	L	12 138	11 281	15 064	490	2 626	10 802	-2 737	2 311	3 907	11 532	3 894		E
	N	-591	-632	2 487	-944	714	-80	1 277	-1 195	717	1 694	3 772		S
D.4.1	A	10	-10	-63	33	-43	6	-48	-39	-13	37	-179	D.4.1	A
	L	-379	406	-54	11	17	105	147	-97	-160	59	545		E
	N	-369	396	-117	44	-26	111	99	-136	-173	96	366		S
D.4.2	A	-11 696	-10 117	-11 475	-1 279	-2 560	-9 629	4 266	-3 467	-3 822	-8 386	986	D.4.2	A
	L	10 248	8 667	12 690	126	2 842	8 934	-3 250	2 849	3 677	9 359	1 353		E
	N	-1 448	-1 451	1 215	-1 153	282	-696	1 015	-617	-145	973	2 339		S
D.4.3	A	-1 043	-1 786	-1 039	-187	691	-1 259	-203	0	644	-1 490	-928	D.4.3	A
	L	2 268	2 208	2 428	352	-232	1 763	366	-441	390	2 114	1 995		E
	N	1 225	422	1 389	165	459	505	163	-441	1 035	624	1 067		S
E.		-199	-2 515		:	:	:	:	:	:	:	:	E.	
E.1.1		-24	-11		:	:	:	:	:	:	:	:	E.1.1	
E.1.2		-7	-52	-336	-4	0	-48	-225	-58	-22	-33	-222	E.1.2	
E.1.3		-92	-372	-17	166	24	29	-3	4	-5	-14	-18	E.1.3	
E.1.4		:	:	0	:	:	:	0	0	0	0	0	E.1.4	
E.1.5		:	:	0	:	:	:	0	0	0	0	0	E.1.5	
E.1.6		-249	-2 761	-1 150	-1 240	-1 059	-499	-666	-153	82	-420	-1 235	E.1.6	
E.1.7		-27	34	76	63	-68	6	50	60	-63	30	8	E.1.7	
E.2.1		199	647		:	:	:	:	:	:	:	:	E.2.1	
E.2.2		:	:	0	:	:	:	0	0	0	0	0	E.2.2	
E.3		0	0	186	0	0	0	188	0	0	0	182	E.3	
F.		3 187	2 763	1 367	754	381	258	268	1 016	-485	575	628	F.	

III TABLES BY COUNTRY

III TABLEAUX PAR PAYS

Current account

Balance courante

Italia

	1977	1978	1979	1978			1979				1980			
				II	III	IV	I	II	III	IV	I	II		
Mio ECU														
A.	+	51 202	57 280	69 096	14 273	15 143	15 272	15 324	17 293	18 105	18 364	16 937	A.	+
	-	49 223	52 107	65 674	13 094	12 713	13 995	14 469	15 940	15 937	19 285	18 980		-
	=	1 980	5 173	3 422	1 178	2 431	1 276	855	1 353	2 168	-921	-2 044		=
A.1	+	39 255	43 553	52 061	11 007	10 741	11 755	11 932	13 041	12 741	14 331	12 939	A.1	+
	-	39 372	41 276	52 809	10 355	9 810	11 210	11 450	12 711	12 653	15 953	15 244		-
	=	-117	2 277	-747	651	931	545	483	330	88	-1 621	-2 305		=
A.2	+	11 948	13 727	17 034	3 266	4 403	3 516	3 392	4 252	5 364	4 033	3 998	A.2	+
	-	9 851	10 831	12 866	2 739	2 903	2 785	3 019	3 229	3 284	3 333	3 737		-
	=	2 097	2 896	4 169	527	1 500	731	373	1 023	2 080	700	261		=
A.2.1	+	2 535	2 632	3 218	634	727	737	615	758	872	971	867	A.2.1	+
	-	3 134	3 337	4 161	807	838	945	868	988	1 049	1 253	1 196		-
	=	-599	-705	-942	-174	-112	-208	-253	-230	-176	-282	-330		=
A.2.2	+	31	34	43	8	7	10	9	10	10	15		A.2.2	+
	-	42	44	57	11	10	13	11	13	13	19			-
	=	-11	-10	-14	-3	-3	-3	-3	-4	-4	-4			=
A.2.3	+	4 174	4 938	5 986	1 169	2 084	1 073	845	1 629	2 376	1 145	845	A.2.3	+
	-	783	948	1 100	226	336	211	197	262	388	254	253		-
	=	3 391	3 990	4 887	942	1 748	862	648	1 367	1 988	891	592		=
A.2.4	+	1 183	1 592	2 412	375	375	471	616	518	690	588	840	A.2.4	+
	-	2 129	2 458	3 002	634	605	574	846	735	717	706	1 036		-
	=	-945	-866	-590	-259	-230	-102	-230	-217	-26	-118	-196		=
A.2.5	+	941	1 191	1 361	261	313	343	312	320	372	357	346	A.2.5	+
	-	136	156	154	36	35	45	69	7	35	42	44		-
	=	804	1 035	1 206	225	277	298	243	312	337	314	302		=
A.2.6	+	128	121	145	29	28	30	42	26	36	41	44	A.2.6	+
	-	350	341	305	71	121	41	54	116	70	66	53		-
	=	-222	-219	-159	-42	-93	-11	-12	-90	-33	-25	-9		=
A.2.7	+	2 956	3 219	3 868	791	869	851	953	991	1 007	918	1 057	A.2.7	+
	-	3 277	3 547	4 087	953	957	955	975	1 107	1 013	993	1 155		-
	=	-321	-329	-219	-163	-88	-104	-21	-116	-6	-76	-98		=
B.	+	1 739	1 940	2 621	470	461	484	644	914	632	437	950	B.	+
	-	1 558	2 242	2 311	488	558	629	556	550	607	597	703		-
	=	181	-302	311	-19	-97	-145	88	364	25	-160	248		=
B.1	+	844	1 020	1 188	227	279	294	272	293	322	300	303	B.1	+
	-	122	152	154	21	56	38	46	17	43	47	70		-
	=	722	868	1 034	206	223	256	226	276	278	253	233		=
B.2	+	895	920	1 433	242	183	190	371	620	310	137	647	B.2	+
	-	1 436	2 090	2 156	467	502	591	510	533	564	550	632		-
	=	-541	-1 170	-723	-225	-319	-401	-138	88	-254	-413	15		=
C.	+	52 941	59 221	71 717	14 742	15 605	15 755	15 968	18 206	18 737	18 802	17 887	C.	+
	-	50 781	54 349	67 985	13 583	13 270	14 624	15 025	16 490	16 544	19 883	19 683		-
	=	2 161	4 871	3 732	1 159	2 334	1 131	943	1 717	2 192	-1 081	-1 796		=

Italia

	1977	1978	1979	1978			1979				1980				
				II	III	IV	I	II	III	IV	I	II			
Mio ECU															
A	-3	-3		:	:	:	:	:	:	:	:	:	:	D.	A
L	6	1		:	:	:	:	:	:	:	:	:	:		E
N	3	-2		:	:	:	:	:	:	:	:	:	:		S
1 A	-0	-0	-0	-0	-0	-0	-0	-0	-0	-0	-0	-0	-0	D.1	A
L	1	0	0	0	0	0	0	0	0	0	0	0	0		E
N	1	0	-0	0	0	0	0	-0	-0	-0	0	0	0		S
2 A	0	0	0	0	0	-0	0	0	-0	-0	-0	-0	-0	D.2	A
L	0	-0	0	-0	-0	0	0	-0	-0	-0	0	0	0		E
N	0	-0	0	-0	-0	0	0	-0	-0	-0	0	0	0		S
3 A	0	-1		:	:	:	:	:	:	:	:	:	:	D.3	A
L	-0	1		:	:	:	:	:	:	:	:	:	:		E
N	-0	1		:	:	:	:	:	:	:	:	:	:		S
3.1 A	-0	-0	-0	-0	-0	-0	0	-0	0	-0	-0	-0	-0	D.3.1	A
L	0	1	1	0	0	0	0	0	0	1	1	1	1		E
N	0	1	1	0	0	0	0	0	0	0	0	1	1		S
3.2 A	0	0		:	:	:	:	:	:	:	:	:	:	D.3.2	A
L	0	0		:	:	:	:	:	:	:	:	:	:		E
N	0	0		:	:	:	:	:	:	:	:	:	:		S
3.3 A	0	-1	-1	-0	-0	-0	-0	-0	-0	-0	-0	-0	-0	D.3.3	A
L	-0	0	-0	0	0	0	-0	0	-0	0	0	0	0		E
N	-0	-0	-2	-0	-0	-0	-1	-0	-1	-0	-0	-0	-0		S
4 A	-3	-2		:	:	:	:	:	:	:	:	:	:	D.4	A
L	5	-1		:	:	:	:	:	:	:	:	:	:		E
N	2	-3		:	:	:	:	:	:	:	:	:	:		S
4.1 A	0	0		:	:	:	:	:	:	:	:	:	:	D.4.1	A
L	-0	-2		:	:	:	:	:	:	:	:	:	:		E
N	-0	-2		:	:	:	:	:	:	:	:	:	:		S
4.2 A	-2	-1	0	1	-1	-1	1	1	-1	-1	3	3	3	D.4.2	A
L	6	0	1	0	-0	0	-0	0	0	0	-0	-0	-0		E
N	3	-1	1	1	-1	-1	1	1	-1	-0	3	3	3		S
4.3 A	-0	-1	-3	-1	0	0	-0	-1	-1	-1	1	1	1	D.4.3	A
L	-0	1	1	0	0	0	1	0	0	0	-1	-1	-1		E
N	-1	0	-1	-0	0	0	0	-0	-1	-1	-0	-0	-0		S
	-5	-3	-2	-2	-1	-1	-1	-2	0	1				E.	
1.1	-2	-2	-4	0	-1	0	-0	-1	-2	-0	-3	-7	-7	E.1.1	
1.2	-0	-0	-0	0	-0	-0	-0	-0	-0	-0	-0	-0	-0	E.1.2	
1.3	0	-0	0	-0	-0	0	0	0	0	0	-0	-0	-0	E.1.3	
1.4	:	:	0	:	:	:	0	0	0	0				E.1.4	
1.5	:	:	0	:	:	:	0	0	0	0				E.1.5	
1.6	-4	-2	-5	-2	-0	-1	-4	-2	1	0	-2	0	0	E.1.6	
1.7	1	2	7	-0	1	-0	3	1	2	0	4	8	8	E.1.7	
2.1	0	-1	-1	-0	-0	-0	-0	-0	-1	0				E.2.1	
2.2	:	:	0	:	:	:	0	0	0	0				E.2.2	
3	0	0	0	0	0	0	0	0	0	0				E.3	
	-0	0	0	0	-0	-0	-1	-1	-0	1	-0			F.	

III TABLES BY COUNTRY

III TABLEAUX PAR PAYS

Current account

Balance couran

Nederland

	1977	1978	1979	1978			1979				1980				
				II	III	IV	I	II	III	IV	I	II			
Mio ECU															
A.	+	46 405	48 446	58 846	12 156	11 393	12 865	13 268	15 095	14 401	16 063	17 219	16 817	A.	+
	-	45 587	48 593	59 958	12 152	12 049	12 606	13 334	14 810	15 356	16 431	17 252	17 529		-
	=	818	-147	-1 112	4	-656	259	-65	286	-955	-368	-33	-713		=
A.1	+	35 107	36 329	42 709	8 968	8 442	9 662	10 041	10 855	10 096	11 713	12 731	11 814	A.1	+
	-	35 282	36 774	43 785	9 105	8 647	9 853	9 976	10 831	10 722	12 243	12 653	12 427		-
	=	-175	-446	-1 076	-136	-206	-192	65	24	-626	-531	77	-613		=
A.2	+	11 298	12 117	16 137	3 188	2 951	3 203	3 227	4 240	4 305	4 350	4 489	5 002	A.2	+
	-	10 305	11 818	16 172	3 047	3 402	2 752	3 357	3 979	4 634	4 188	4 599	5 102		-
	=	994	298	-36	141	-450	451	-130	262	-329	163	-110	-100		=
A.2.1	+	3 700	3 574	5 807	885	914	903	1 271	1 428	1 540	1 564	1 724	1 761	A.2.1	+
	-	2 023	2 132	4 404	528	547	516	952	1 067	1 130	1 252	1 315	1 303		-
	=	1 677	1 441	1 403	356	366	386	319	362	410	312	409	458		=
A.2.2	+	0	0	0	0	0	0							A.2.2	+
	-	46	53		13	13	13								-
	=	-46	-53		-13	-13	-13								=
A.2.3	+	973	983	959	236	306	241	200	254	316	187	242	290	A.2.3	+
	-	2 148	2 672	2 954	616	1 036	540	501	641	1 227	578	617	739		-
	=	-1 176	-1 689	-1 996	-379	-730	-299	-301	-387	-911	-390	-376	-449		=
A.2.4	+	3 390	3 797	5 030	1 156	912	1 033	978	1 354	1 271	1 423	1 416	1 978	A.2.4	+
	-	3 084	3 720	5 196	1 101	1 034	866	1 001	1 386	1 393	1 411	1 612	2 067		-
	=	306	77	-167	55	-122	167	-23	-32	-123	12	-195	-89		=
A.2.5	+	301	301	327	72	79	82	77	83	74	94	96	90	A.2.5	+
	-	246	273	290	71	66	70	69	76	71	73	85	86		-
	=	55	27	37	0	13	12	8	7	3	20	10	4		=
A.2.6	+	197	206	230	51	44	62	58	58	57	58	57	66	A.2.6	+
	-	281	273	320	75	65	78	70	81	71	98	70	79		-
	=	-83	-68	-90	-25	-22	-17	-13	-23	-14	-40	-12	-13		=
A.2.7	+	2 738	3 257	3 784	789	698	884	643	1 062	1 048	1 025	953	818	A.2.7	+
	-	2 476	2 694	3 008	643	641	669	764	727	742	776	899	829		-
	=	261	563	776	146	57	215	-120	336	306	249	55	-10		=
B.	+	1 701	1 886	2 281	382	434	609	556	574	616	534	500	554	B.	+
	-	2 261	2 684	2 874	643	593	760	703	765	684	722	814	675		-
	=	-560	-798	-593	-261	-160	-152	-146	-192	-68	-188	-314	-121		=
B.1	+	362	275	317	57	66	77	86	77	88	65	83	83	B.1	+
	-	699	665	758	156	183	161	179	200	183	196	221	194		-
	=	-337	-390	-442	-99	-116	-84	-93	-122	-95	-131	-138	-110		=
B.2	+	1 339	1 611	1 964	326	367	532	471	496	528	469	418	471	B.2	+
	-	1 562	2 019	2 116	487	411	600	524	565	501	525	593	481		-
	=	-224	-408	-151	-161	-43	-68	-53	-69	27	-57	-176	-10		=
C.	+	48 106	50 332	61 127	12 539	11 827	13 474	13 825	15 669	15 017	16 597	17 720	17 371	C.	+
	-	47 848	51 277	62 832	12 795	12 642	13 366	14 036	15 575	16 040	17 153	18 066	18 204		-
	=	258	-945	-1 705	-256	-816	108	-212	94	-1 023	-556	-347	-833		=



Capital account

Compte de capitaux

Nederland

	1977	1978	1979	1978			1979				1980			
				II	III	IV	I	II	III	IV	I	II		
Mio ECU														
A	-6 674	-9 645	-9 787	-3 596	-1 258	-4 185	15	-3 757	-1 240	-4 777	-1 877	-2 240	D.	A
L	6 732	10 192	10 970	3 393	2 042	4 414	236	3 597	2 245	4 857	3 282	2 336		E
N	58	548	1 183	-203	784	229	251	-160	1 006	80	1 405	96		S
1													D.1	A
A	-1 427	-1 435	-1 678	-349	-328	-464	-359	-272	-435	-610	-464	-567		E
L	299	472	884	-9	215	134	159	67	392	263	580	26		S
N	-1 128	-963	-794	-358	-113	-330	-201	-205	-42	-347	116	-541		
2													D.2	A
A	-17	-255	507	-95	-61	-46	139	120	277	-30	135	137		E
L	1 581	1 119	1 561	354	151	191	569	417	410	168	0	607		S
N	1 563	865	2 068	259	90	145	708	536	687	138	136	744		
3													D.3	A
A	-2 545	-2 530	-2 707	-525	-809	-519	-707	-571	-610	-820	-443	-492		E
L	892	658	316	-24	731	-155	-15	321	33	-24	194	128		S
N	-1 652	-1 872	-2 391	-549	-78	-674	-722	-250	-577	-844	-249	-364		
3.1													D.3.1	A
A	-142	-15	-280	-1	29	-37	-68	-47	-41	-124	-63	-54		E
L	0	0	2	0	0	0	0	2	0	0	0	0		S
N	-142	-15	-278	-1	29	-37	-68	-45	-41	-124	-63	-54		
3.2													D.3.2	A
A	-1 363	-1 364	-1 102	-220	-503	-335	-330	-234	-209	-330	-130	-150		E
L	833	195	-91	32	369	-222	-18	-37	68	-105	39	73		S
N	-530	-1 170	-1 193	-188	-134	-557	-348	-272	-141	-435	-92	-76		
3.3													D.3.3	A
A	-1 040	-1 151	-1 325	-304	-335	-147	-308	-291	-359	-366	-249	-288		E
L	60	463	405	-56	362	67	3	357	-36	81	155	55		S
N	-980	-688	-920	-360	27	-80	-305	66	-395	-285	-94	-233		
4													D.4	A
A	-2 685	-5 425	-5 909	-2 627	-60	-3 156	942	-3 034	-473	-3 317	-1 106	-1 318		E
L	3 960	7 943	8 210	3 072	944	4 243	-476	2 793	1 411	4 449	2 508	1 575		S
N	1 275	2 518	2 301	445	884	1 087	466	-241	938	1 133	1 403	257		
4.1													D.4.1	A
A	2	5	5	2	1	2	1	2	0	2	0	0		E
L	197	135	-270	47	625	-461	-212	-13	-27	-21	115	-24		S
N	199	140	-265	50	626	-459	-211	-11	-27	-19	115	-24		
4.2													D.4.2	A
A	-2 444	-5 594	-5 781	-2 501	-228	-3 296	924	-2 768	-428	-3 481	-975	-1 107		E
L	3 804	7 732	8 525	3 026	316	4 657	-181	2 779	1 494	4 402	2 404	1 642		S
N	1 360	2 138	2 744	525	88	1 361	742	12	1 066	921	1 429	536		
4.3													D.4.3	A
A	-242	164	-134	-129	167	138	18	-268	-45	163	-131	-211		E
L	-41	77	-44	-1	3	47	-83	27	-56	68	-11	-43		S
N	-283	241	-178	-130	170	185	-66	-242	-101	230	-142	-254		
5													E.	
	-443	578		67	161	341								
5.1													E.1.1	
	-11	-5	925	0	0	-5	926	16	0	-5	3	0		
5.2													E.1.2	
	-34	311	-141	91	33	115	-98	-29	-9	-7	-107	-20		
5.3													E.1.3	
	-67	-210	164	43	64	166	53	61	3	49	16	26		
5.4													E.1.4	
	:	:	0	:	:	:	0	0	0	0	0	0		
5.5													E.1.5	
	:	:	0	:	:	:	0	0	0	0	0	0		
5.6													E.1.6	
	-344	-38	-388	-67	64	65	-1 065	251	27	384	-275			
5.7													E.1.7	
	0	0		0	0	0								
5.1													E.2.1	
	12	519	0	0	0	0	0	0	0	0	0	0		
5.2													E.2.2	
	:	:	0	:	:	:	0	0	0	0	0	0		
5.3													E.3	
	0	0	92	0	0	0	93	0	0	0	90	0		
F.	127	-180	-131	392	-129	-677	51	-233	-3	55	-785	568		

III TABLES BY COUNTRY

III TABLEAUX PAR PAYS

Current account

Balance courant

UEBL/BLEU

	1977	1978	1979	1978			1979				1980			
				II	III	IV	I	II	III	IV	I	II		
Mio ECU														
<b>A.</b>	+	41 832	45 121	53 970	11 768	10 727	12 225	12 714	13 558	12 961	14 727	16 428	<b>A.</b>	+
	-	41 903	45 321	55 912	11 843	11 203	11 812	12 770	13 736	13 881	15 508	16 988		-
	=	-71	-200	-1 942	-75	-476	413	-55	-178	-920	-781	-560		=
<b>A.1</b>	+	30 123	31 999	37 478	8 392	7 499	8 647	9 075	9 520	8 897	9 983	11 199	<b>A.1</b>	+
	-	31 319	32 947	39 619	8 694	8 037	8 819	9 297	9 780	9 666	10 868	11 808		-
	=	-1 196	-949	-2 141	-302	-538	-171	-222	-260	-769	-885	-609		=
<b>A.2</b>	+	11 709	13 122	16 492	3 376	3 228	3 578	3 639	4 038	4 064	4 744	5 229	<b>A.2</b>	+
	-	10 584	12 374	16 293	3 149	3 166	2 993	3 473	3 956	4 215	4 640	5 180		-
	=	1 125	749	199	227	62	585	166	82	-151	104	49		=
<b>A.2.1</b>	+	2 390	2 509	2 896	661	624	637	643	647	729	875	964	<b>A.2.1</b>	+
	-	2 133	2 277	2 619	598	570	272	565	612	677	763	836		-
	=	257	232	276	62	54	365	78	35	52	112	128		=
<b>A.2.2</b>	+	34	30	42	7	7	8	10	10	10	12	12	<b>A.2.2</b>	+
	-	51	52	57	12	12	15	13	15	12	17	17		-
	=	-17	-22	-15	-5	-5	-8	-3	-5	-2	-5	-5		=
<b>A.2.3</b>	+	1 022	1 016	1 160	309	294	262	240	349	302	269	264	<b>A.2.3</b>	+
	-	1 661	1 870	2 139	476	614	338	416	568	722	430	486		-
	=	-638	-854	-978	-167	-321	-76	-177	-218	-420	-162	-222		=
<b>A.2.4</b>	+	4 227	5 389	7 955	1 361	1 286	1 522	1 632	1 923	1 955	2 439	2 686	<b>A.2.4</b>	+
	-	3 757	4 900	7 696	1 294	1 160	1 411	1 523	1 871	1 891	2 404	2 753		-
	=	470	489	259	67	126	111	108	52	64	35	-67		=
<b>A.2.5</b>	+	379	387	408	97	89	108	103	104	104	97	113	<b>A.2.5</b>	+
	-	235	252	294	65	59	71	68	72	72	82	81		-
	=	144	135	115	32	30	38	35	32	32	15	32		=
<b>A.2.6</b>	+	795	894	889	219	237	265	222	226	222	219	269	<b>A.2.6</b>	+
	-	240	265	319	67	62	76	81	79	74	85	74		-
	=	555	629	570	152	175	189	141	146	148	134	195		=
<b>A.2.7</b>	+	2 862	2 898	3 142	721	691	776	789	778	742	833	920	<b>A.2.7</b>	+
	-	2 507	2 758	3 169	636	688	811	807	739	766	858	932		-
	=	355	140	-27	85	2	-35	-18	40	-25	-25	-12		=
<b>B.</b>	+	1 076	1 238	1 402	272	308	370	330	454	284	333	306	<b>B.</b>	+
	-	1 639	1 747	1 994	396	407	471	467	501	509	517	599		-
	=	-563	-509	-593	-125	-99	-101	-136	-47	-225	-184	-294		=
<b>B.1</b>	+	391	459	453	112	111	121	116	107	106	124	118	<b>B.1</b>	+
	-	538	602	697	157	136	154	161	183	171	182	202		-
	=	-147	-142	-244	-45	-25	-33	-45	-77	-64	-57	-84		=
<b>B.2</b>	+	685	779	949	160	197	249	214	347	178	209	187	<b>B.2</b>	+
	-	1 101	1 146	1 297	239	271	317	305	317	339	336	397		-
	=	-416	-367	-349	-80	-74	-68	-91	30	-161	-127	-210		=
<b>C.</b>	+	42 908	46 359	55 371	12 040	11 035	12 595	13 045	14 011	13 245	15 061	16 734	<b>C.</b>	+
	-	43 542	47 068	57 906	12 239	11 610	12 283	13 236	14 237	14 390	16 025	17 587		-
	=	-634	-709	-2 535	-199	-575	312	-192	-226	-1 145	-965	-853		=

II TABLES BY COUNTRY

III TABLEAUX PAR PAYS

Capital account

Compte de capitaux

UEBL/BLEU

	1977	1978	1979	1978			1979				1980				
				II	III	IV	I	II	III	IV	I	II			
	Mio ECU														
D.	A	-14	-15	:	:	:	:	:	:	:	:	:	:	D.	A
	L	:	:	:	:	:	:	:	:	:	:	:	:		E
	N	:	:	:	:	:	:	:	:	:	:	:	:		S
D.1	A	-0	-0	-1	-0	-0	-0	-0	-0	-0	-0	0		D.1	A
	L	1	1	1	0	0	0	0	0	0	0	0			E
	N	1	1	-0	0	0	0	0	0	0	-0	0			S
D.2	A	-0	-1	-0	-0	-0	-0	-0	-0	-0	0	0		D.2	A
	L	0	0	0	0	0	-0	0	-0	0	0	0			E
	N	-0	-1	-0	-0	-0	-0	-0	-0	-0	0	0			S
D.3	A	-0	-0	:	:	:	-0	-0	-0	-0				D.3	A
	L	:	:	1	:	:	0	0	0	0					E
	N	:	:	:	:	:	-0	-0	0	0					S
D.3.1	A	-0	-0	-0	0	-0	-0	-0	-0	-0	-0	-0		D.3.1	A
	L	0	0	0	0	0	-0	0	0	0	0	0			E
	N	-0	-0	0	0	-0	-0	0	0	0	0	0			S
D.3.2	A	0	-0	:	:	:	0	0	0	0				D.3.2	A
	L	:	:	0	:	:	0	0	0	0					E
	N	:	:	:	:	:	0	0	0	0					S
D.3.3	A	-0	-0	-1	-0	-0	-0	-0	-0	-0	-0	-1		D.3.3	A
	L	0	-0	1	-0	-0	-0	0	0	0	0	1			E
	N	0	-0	0	-0	-0	-0	-0	-0	0	0	-0			S
D.4	A	-13	-13		-1	-4	-6							D.4	A
	L	14	14		:	:	:								E
	N	1	1		:	:	:								S
D.4.1	A	0	0		0	0	0							D.4.1	A
	L	1	1		-0	1	0								E
	N	1	1		-0	1	0								S
D.4.2	A	-13	-13	-20	-1	-4	-6	-4	-5	-5	-6			D.4.2	A
	L	13	13	23	1	4	6	5	5	6	6				E
	N	-0	1	2	1	-0	0	1	0	0	1				S
D.4.3	A	0	-1		0	0	0							D.4.3	A
	L	0	0		:	:	:								E
	N	0	-1		:	:	:								S
E.		-1	0	1	-0	0	-0	0	0	-0	0			E.	
E.1.1		-0	-0	-0	0	0	-0	0	0	0	-0			E.1.1	
E.1.2		-0	-0	-0	-0	0	0	-0	0	-0	-0			E.1.2	
E.1.3		0	0	0	0	0	0	0	0	0	0			E.1.3	
E.1.4		:	:	0	:	:	:	0	0	0	0			E.1.4	
E.1.5		:	:	0	:	:	:	0	0	0	0			E.1.5	
E.1.6		-0	0	1	-0	0	-0	-0	0	-0	0			E.1.6	
E.1.7		-0	0	0	-0	-0	-0	0	-0	-0	0			E.1.7	
E.2.1		0	0	0	0	0	0	0	0	0	0			E.2.1	
E.2.2		:	:	0	:	:	:	0	0	0	0			E.2.2	
E.3		0	0	0	0	0	0	0	0	0	0	0		E.3	
F.		0	0	-0	0	-0	0	-0	0	-0	-0	0		F.	

III TABLES BY COUNTRY

III TABLEAUX PAR PAYS

Current account

Balance courante

United Kingdom

	1977	1978	1979	1978			1979				1980				
				II	III	IV	I	II	III	IV	I	II			
Mio ECU															
A.	+	72 391	79 012	95 597	19 783	20 180	20 281	19 383	24 651	25 845	25 955	27 805	29 176	A.	+
	-	71 124	75 307	94 879	18 870	18 971	18 978	20 193	24 589	24 598	25 660	27 358	28 666		-
	=	1 267	3 705	718	914	1 209	1 303	-810	62	1 247	295	447	509		=
A.1	+	48 897	53 269	63 409	13 620	12 906	13 771	12 646	16 946	16 396	17 562	19 262	19 670	A.1	+
	-	52 031	55 154	68 214	13 833	13 528	13 882	15 040	17 776	17 071	18 402	20 222	20 151		-
	=	-3 134	-1 884	-4 805	-212	-622	-111	-2 394	-830	-675	-839	-960	-482		=
A.2	+	23 494	25 743	32 188	6 163	7 275	6 510	6 738	7 705	9 449	8 393	8 544	9 506	A.2	+
	-	19 093	20 153	26 665	5 037	5 443	5 096	5 154	6 813	7 527	7 259	7 136	8 515		-
	=	4 401	5 590	5 523	1 126	1 831	1 414	1 584	892	1 922	1 134	1 407	991		=
A.2.1	+	7 058	6 926	8 452	1 683	1 917	1 744	1 670	2 028	2 440	2 340	2 233	2 483	A.2.1	+
	-	6 631	6 520	7 949	1 638	1 724	1 616	1 669	2 031	2 213	2 056	2 158	2 173		-
	=	427	405	503	45	193	127	1	-3	227	284	75	311		=
A.2.2	+	:	:	:	:	:	:	:	:	:	:	:	:	A.2.2	+
	-	:	:	:	:	:	:	:	:	:	:	:	:		-
	=	:	:	:	:	:	:	:	:	:	:	:	:		=
A.2.3	+	3 598	3 776	4 278	810	1 536	836	606	992	1 734	988	823	1 183	A.2.3	+
	-	1 814	2 333	3 236	532	970	471	450	780	1 374	669	637	1 150		-
	=	1 784	1 443	1 041	278	566	365	156	212	360	319	185	33		=
A.2.4	+	6 073	7 554	11 010	1 892	1 959	2 017	2 407	2 611	3 163	2 856	3 010	3 438	A.2.4	+
	-	6 003	6 770	10 563	1 717	1 566	1 921	1 963	2 803	2 639	3 181	3 023	3 777		-
	=	70	783	447	175	393	96	444	-192	524	-325	-13	-339		=
A.2.5	+	:	:	:	:	:	:	:	:	:	:	:	:	A.2.5	+
	-	:	:	:	:	:	:	:	:	:	:	:	:		-
	=	:	:	:	:	:	:	:	:	:	:	:	:		=
A.2.6	+	997	1 163	1 406	264	301	296	350	303	383	371	412	398	A.2.6	+
	-	1 478	1 530	1 771	397	402	325	392	455	455	473	457	513		-
	=	-480	-368	-365	-132	-101	-30	-42	-152	-72	-101	-45	-115		=
A.2.7	+	5 767	6 325	7 042	1 514	1 560	1 618	1 704	1 772	1 729	1 837	2 066	2 003	A.2.7	+
	-	3 167	2 999	3 145	753	780	762	680	745	845	879	861	902		-
	=	2 601	3 326	3 897	761	780	856	1 024	1 026	884	958	1 205	1 101		=
B.	+	1 400	1 767	2 000	394	455	523	435	486	519	563	660	582	B.	+
	-	3 101	4 538	5 600	948	1 133	1 082	1 417	1 233	1 455	1 495	1 679	1 573		-
	=	-1 701	-2 771	-3 600	-554	-678	-559	-982	-747	-935	-932	-1 019	-991		=
B.1	+	939	1 072	1 143	269	274	275	278	289	288	289	296	311	B.1	+
	-	939	1 277	1 535	305	318	301	327	320	442	448	436	445		-
	=	0	-205	-391	-36	-44	-27	-49	-31	-154	-160	-141	-135		=
B.2	+	460	694	857	125	181	248	156	197	231	275	364	271	B.2	+
	-	2 162	3 261	4 066	643	815	780	1 090	912	1 013	1 047	1 243	1 127		-
	=	-1 701	-2 567	-3 209	-518	-634	-532	-933	-716	-781	-772	-879	-856		=
C.	+	73 791	80 779	97 597	20 177	20 635	20 804	19 818	25 137	26 364	26 518	28 465	29 758	C.	+
	-	74 225	79 845	100 479	19 818	20 104	20 059	21 610	25 821	26 052	27 155	29 037	30 239		-
	=	-434	934	-2 882	359	532	745	-1 792	-684	312	-637	-572	-482		=

## III TABLES BY COUNTRY

## III TABLEAUX PAR PAYS

## Capital account

## Compte de capitaux

United Kingdom

		1977	1978	1979	1978			1979				1980			
					II	III	IV	I	II	III	IV	I	II		
Mio ECU															
D.	A	-7 789	-33 988	-45 756	-6 119	-6 618	-11 085	-1 530	-7 793	-23 886	-13 350	-21 842	1 553	D.	A
	L	16 315	28 386	47 200	2 950	6 030	9 674	2 236	8 922	23 910	12 923	21 172	-1 525		E
	N	8 525	-5 602	1 445	-3 168	-587	-1 411	706	1 130	24	-427	-669	28		S
D.1	A	-2 738	-3 606	-4 236	-1 038	-883	-858	-840	-1 520	-841	-1 040	-1 388	-1 803	D.1	A
	L	1 923	1 869	1 959	263	404	378	131	797	585	467	746	449		E
	N	-815	-1 737	-2 277	-775	-479	-480	-709	-723	-256	-574	-642	-1 354		S
D.2	A	8	-1 601	-1 374	-362	-367	-480	-356	-83	-466	-470	-789	-475	D.2	A
	L	762	-310	750	3	11	-109	191	119	130	307	38	-146		E
	N	769	-1 911	-623	-359	-357	-590	-165	36	-336	-163	-751	-621		S
D.3	A	-1 972	-2 791	-5 381	0	-839	-1 578	-1 364	-894	-1 813	-1 323	-1 249	-715	D.3	A
	L	5 380	2 152	3 215	321	157	674	762	1 201	834	427	179	1 359		E
	N	3 408	-639	-2 166	321	-682	-904	-601	308	-979	-896	-1 070	644		S
D.3.1	A	-384	-408	-413	-3	-98	-266	-118	-47	-16	-227	14	-20	D.3.1	A
	L	1 478	-87	1 287	-64	-38	-64	381	136	551	224	26	794		E
	N	1 094	-496	874	-67	-136	-329	263	89	535	-3	40	774		S
D.3.2	A	-919	-941	-675	-316	-230	-199	-147	-167	-76	-281	-307	-248	D.3.2	A
	L	0	0	0	0	0	0	0	0	0	0	0	0		E
	N	-919	-941	-675	-316	-230	-199	-147	-167	-76	-281	-307	-248		S
D.3.3	A	-669	-1 441	-4 293	319	-511	-1 113	-1 099	-680	-1 721	-815	-957	-447	D.3.3	A
	L	3 902	2 240	1 928	385	194	737	381	1 065	283	203	153	565		E
	N	3 234	798	-2 365	704	-316	-375	-718	386	-1 439	-612	-804	118		S
D.4	A	-3 087	-25 990	-34 765	-4 718	-4 529	-8 168	1 029	-5 296	-20 766	-10 517	-18 415	4 546	D.4	A
	L	8 250	24 675	41 277	2 363	5 460	8 731	1 152	6 805	22 360	11 723	20 209	-3 187		E
	N	5 163	-1 315	6 512	-2 354	931	563	2 181	1 509	1 594	1 206	1 794	1 359		S
D.4.1	A	2	-33	-2	-1	0	-33	1	2	-5	0	0	0	D.4.1	A
	L	1 794	609	1 091	241	89	52	144	131	564	265	214	61		E
	N	1 796	575	1 089	239	89	19	146	133	559	265	214	61		S
D.4.2	A	-2 835	-25 362	-33 526	-4 701	-4 527	-7 934	1 242	-4 823	-20 612	-10 119	-18 191	4 508	D.4.2	A
	L	5 896	23 456	39 818	2 066	5 240	8 419	1 002	6 063	21 976	11 527	19 594	-2 883		E
	N	3 061	-1 905	6 292	-2 635	712	485	2 243	1 240	1 365	1 407	1 403	1 625		S
D.4.3	A	-254	-595	-1 238	-15	-2	-201	-214	-475	-149	-397	-224	38	D.4.3	A
	L	560	610	368	56	131	260	6	611	-180	-69	401	-365		E
	N	306	15	-869	42	130	59	-208	136	-329	-467	177	-327		S
E.		-12 965	1 999	-2 279	2 259	-120	-236	-1 131	-942	-302	120	-500	-288	E.	
E.1.1		-43	-20	569	0	0	-19	0	-3	590	5	-77	28	E.1.1	
E.1.2		110	75	-512	-27	-89	158	-308	-70	-29	-94	-153	317	E.1.2	
E.1.3		0	0	0	0	0	0	0	0	0	0	-163	-368	E.1.3	
E.1.4		:	:	0	:	:	:	0	0	0	0	0	0	E.1.4	
E.1.5		:	:	0	:	:	:	0	0	0	0	0	0	E.1.5	
E.1.6		-14 735	3 452	-1 696	3 036	8	321	-1 113	-33	-805	267	-337	-207	E.1.6	
E.1.7		0	0	0	0	0	0	0	0	0	0	0	0	E.1.7	
E.2.1		1 703	-1 509	-942	-750	-39	-696	0	-836	-58	-58	-58	-58	E.2.1	
E.2.2		:	:	0	:	:	:	0	0	0	0	0	0	E.2.2	
E.3		0	0	302	0	0	0	290	0	0	0	288	0	E.3	
F.		4 874	2 669	3 719	550	179	903	2 215	497	-34	944	1 741	738	F.	

III TABLES BY COUNTRY

III TABLEAUX PAR PAYS

Current account

Balance courante

Ireland

	1977	1978	1979	1978			1979				1980		
				II	III	IV	I	II	III	IV	I	II	
Mio ECU													
<b>A.</b>	+	4 566	5 452	6 001	:	:	:	:	:	:	:	:	+
	-	5 339	6 386	7 865	:	:	:	:	:	:	:	:	-
	=	-773	-934	-1 864	:	:	:	:	:	:	:	:	=
<b>A.1</b>	+	3 704	4 394	5 277	:	:	:	:	:	:	:	:	+
	-	4 654	5 493	7 341	:	:	:	:	:	:	:	:	-
	=	-950	-1 099	-2 064	:	:	:	:	:	:	:	:	=
<b>A.2</b>	+	862	1 058	724	:	:	:	:	:	:	:	:	+
	-	684	893	524	:	:	:	:	:	:	:	:	-
	=	177	166	200	:	:	:	:	:	:	:	:	=
A.2.1	+	230	265	0	:	:	:	:	:	:	:	:	+
	-	95	124	0	:	:	:	:	:	:	:	:	-
	=	135	141	0	:	:	:	:	:	:	:	:	=
A.2.2	+	:	:	:	:	:	:	:	:	:	:	:	+
	-	:	:	:	:	:	:	:	:	:	:	:	-
	=	:	:	:	:	:	:	:	:	:	:	:	=
A.2.3	+	282	325	0	:	:	:	:	:	:	:	:	+
	-	207	269	0	:	:	:	:	:	:	:	:	-
	=	75	56	0	:	:	:	:	:	:	:	:	=
A.2.4	+	258	347	0	:	:	:	:	:	:	:	:	+
	-	358	467	54	:	:	:	:	:	:	:	:	-
	=	-100	-121	-54	:	:	:	:	:	:	:	:	=
A.2.5	+	:	:	:	:	:	:	:	:	:	:	:	+
	-	:	:	:	:	:	:	:	:	:	:	:	-
	=	:	:	:	:	:	:	:	:	:	:	:	=
A.2.6	+	20	34	0	:	:	:	:	:	:	:	:	+
	-	8	11	0	:	:	:	:	:	:	:	:	-
	=	11	23	0	:	:	:	:	:	:	:	:	=
A.2.7	+	72	88	724	:	:	:	:	:	:	:	:	+
	-	16	21	470	:	:	:	:	:	:	:	:	-
	=	56	66	254	:	:	:	:	:	:	:	:	=
<b>B.</b>	+	646	816	735	:	:	:	:	:	:	:	:	+
	-	131	121	0	:	:	:	:	:	:	:	:	-
	=	515	695	735	:	:	:	:	:	:	:	:	=
<b>B.1</b>	+	173	195	735	:	:	:	:	:	:	:	:	+
	-	2	2	0	:	:	:	:	:	:	:	:	-
	=	171	193	735	:	:	:	:	:	:	:	:	=
<b>B.2</b>	+	473	621	0	:	:	:	:	:	:	:	:	+
	-	129	119	0	:	:	:	:	:	:	:	:	-
	=	344	502	0	:	:	:	:	:	:	:	:	=
<b>C.</b>	+	5 212	6 268	6 736	:	:	:	:	:	:	:	:	+
	-	5 470	6 507	7 865	:	:	:	:	:	:	:	:	-
	=	-258	-239	-1 129	:	:	:	:	:	:	:	:	=

III TABLES BY COUNTRY

III TABLEAUX PAR PAYS

Capital account

Compte de capitaux

Ireland

	1977	1978	1979	1978			1979				1980		
				II	III	IV	I	II	III	IV	I	II	
Mio ECU													
D. A	-1 508	-1 505	0	:	:	:	:	:	:	:	:	:	D. A
L	2 106	1 783	1 114	:	:	:	:	:	:	:	:	:	E
N	597	278	1 114	:	:	:	:	:	:	:	:	:	S
D.1 A	-21	-17	0	:	:	:	:	:	:	:	:	:	D.1 A
L	141	316	0	:	:	:	:	:	:	:	:	:	E
N	119	299	0	:	:	:	:	:	:	:	:	:	S
D.2 A	26	24	0	:	:	:	:	:	:	:	:	:	D.2 A
L	10	1	0	:	:	:	:	:	:	:	:	:	E
N	35	25	0	:	:	:	:	:	:	:	:	:	S
D.3 A	-1 513	-1 499	0	:	:	:	:	:	:	:	:	:	D.3 A
L	1 913	1 405	690	:	:	:	:	:	:	:	:	:	E
N	400	-94	690	:	:	:	:	:	:	:	:	:	S
D.3.1 A	0	0	0	:	:	:	:	:	:	:	:	:	D.3.1 A
L	307	465	0	:	:	:	:	:	:	:	:	:	E
N	307	465	0	:	:	:	:	:	:	:	:	:	S
D.3.2 A	-654	-619	0	:	:	:	:	:	:	:	:	:	D.3.2 A
L	1 065	638	125	:	:	:	:	:	:	:	:	:	E
N	410	19	125	:	:	:	:	:	:	:	:	:	S
D.3.3 A	-859	-880	0	:	:	:	:	:	:	:	:	:	D.3.3 A
L	542	303	565	:	:	:	:	:	:	:	:	:	E
N	-317	-577	565	:	:	:	:	:	:	:	:	:	S
D.4 A	0	-12	0	:	:	:	:	:	:	:	:	:	D.4 A
L	42	60	424	:	:	:	:	:	:	:	:	:	E
N	43	48	424	:	:	:	:	:	:	:	:	:	S
D.4.1 A	0	-13	0	:	:	:	:	:	:	:	:	:	D.4.1 A
L	22	53	424	:	:	:	:	:	:	:	:	:	E
N	22	40	424	:	:	:	:	:	:	:	:	:	S
D.4.2 A	0	0	0	:	:	:	:	:	:	:	:	:	D.4.2 A
L	0	0	0	:	:	:	:	:	:	:	:	:	E
N	0	0	0	:	:	:	:	:	:	:	:	:	S
D.4.3 A	0	0	0	:	:	:	:	:	:	:	:	:	D.4.3 A
L	20	8	0	:	:	:	:	:	:	:	:	:	E
N	21	8	0	:	:	:	:	:	:	:	:	:	S
E.	-375	-77	15	:	:	:	:	:	:	:	:	:	E.
E.1.1	-1	1	0	:	:	:	:	:	:	:	:	:	E.1.1
E.1.2	-0	-3	0	:	:	:	:	:	:	:	:	:	E.1.2
E.1.3	3	6	0	:	:	:	:	:	:	:	:	:	E.1.3
E.1.4	:	:	0	:	:	:	0	0	0	0	:	:	E.1.4
E.1.5	:	:	0	:	:	:	0	0	0	0	:	:	E.1.5
E.1.6	-377	-81	0	:	:	:	:	:	:	:	:	:	E.1.6
E.1.7	0	0	0	:	:	:	:	:	:	:	:	:	E.1.7
E.2.1	0	0	0	:	:	:	:	:	:	:	:	:	E.2.1
E.2.2	:	:	0	:	:	:	0	0	0	0	:	:	E.2.2
E.3	0	0	15	:	:	:	:	:	:	:	:	:	E.3
F.	35	38	0	:	:	:	:	:	:	:	:	:	F.

III TABLES BY COUNTRY

III TABLEAUX PAR PAYS

Current account

Balance courante

Danmark

		1977	1978	1979	1978			1979				1980			
					II	III	IV	I	II	III	IV	I	II		
Mio ECU															
A.	+	12 689	13 427	15 472	3 460	3 319	3 604	3 567	3 853	3 810	4 225	4 237	4 248	A.	+
	-	14 532	14 900	17 870	3 685	3 614	4 108	4 117	4 347	4 467	4 916	5 076	4 649		-
	=	-1 843	-1 473	-2 398	-226	-295	-504	-550	-494	-657	-691	-839	-401		=
A.1	+	8 766	9 246	10 639	2 398	2 155	2 523	2 545	2 666	2 514	2 905	3 043	2 907	A.1	+
	-	11 141	11 120	13 111	2 744	2 611	3 065	3 062	3 204	3 204	3 625	3 768	3 342		-
	=	-2 375	-1 873	-2 473	-347	-456	-542	-517	-538	-690	-720	-725	-435		=
A.2	+	3 923	4 181	4 833	1 062	1 164	1 081	1 021	1 187	1 296	1 319	1 193	1 341	A.2	+
	-	3 391	3 780	4 759	941	1 003	1 042	1 054	1 143	1 263	1 290	1 308	1 307		-
	=	532	400	75	121	161	39	-33	44	33	29	-114	34		=
A.2.1	+	1 511	1 523	1 771	379	390	394	384	431	452	501	479	494	A.2.1	+
	-	1 090	1 106	1 338	286	283	282	296	340	353	348	377	366		-
	=	421	417	433	93	108	112	88	92	99	153	103	128		=
A.2.2	+	:	:	:	:	:	:	:	:	:	:	:	:	A.2.2	+
	-	:	:	:	:	:	:	:	:	:	:	:	:		-
	=	:	:	:	:	:	:	:	:	:	:	:	:		=
A.2.3	+	824	885	959	213	332	217	138	236	334	248	146	240	A.2.3	+
	-	826	902	1 127	210	284	255	185	273	354	310	233	267		-
	=	-2	-17	-168	2	49	-38	-48	-38	-20	-62	-87	-27		=
A.2.4	+	318	407	610	122	98	125	143	168	136	163	173	202	A.2.4	+
	-	798	1 066	1 563	267	272	312	397	362	379	424	500	470		-
	=	-480	-659	-952	-145	-174	-187	-254	-194	-243	-261	-327	-268		=
A.2.5	+	:	:	:	:	:	:	:	:	:	:	:	:	A.2.5	+
	-	:	:	:	:	:	:	:	:	:	:	:	:		-
	=	:	:	:	:	:	:	:	:	:	:	:	:		=
A.2.6	+	69	79	100	19	14	22	20	21	23	36	22	26	A.2.6	+
	-	77	86	62	26	20	20	18	13	13	18	22	22		-
	=	-8	-7	39	-6	-6	2	3	8	9	18	-0	4		=
A.2.7	+	1 200	1 287	1 392	328	330	322	336	331	352	372	373	380	A.2.7	+
	-	600	620	669	151	145	173	158	155	165	191	176	182		-
	=	601	667	723	177	184	149	178	176	187	181	197	198		=
B.	+	826	937	900	260	198	265	206	247	217	228	187	181	B.	+
	-	490	556	667	137	107	180	164	151	180	172	198	177		-
	=	336	381	232	123	91	85	42	96	37	57	-12	4		=
B.1	+	48	41	47	13	12	8	12	10	13	12	12	9	B.1	+
	-	58	66	83	15	17	20	20	20	19	23	25	31		-
	=	-10	-25	-36	-2	-5	-12	-8	-10	-7	-11	-13	-23		=
B.2	+	778	895	853	247	186	256	194	238	204	216	174	172	B.2	+
	-	432	489	585	122	90	159	144	131	161	149	173	145		-
	=	346	406	268	125	96	97	50	107	44	67	1	27		=
C.	+	13 516	14 364	16 372	3 719	3 517	3 869	3 773	4 100	4 027	4 453	4 423	4 428	C.	+
	-	15 022	15 456	18 537	3 822	3 721	4 287	4 281	4 498	4 647	5 087	5 274	4 826		-
	=	-1 507	-1 092	-2 165	-102	-204	-418	-508	-398	-620	-634	-851	-397		=



III TABLES BY COUNTRY

III TABLEAUX PAR PAYS

Capital account

Compte de capitaux

Danmark

	1977	1978	1979	1978			1979				1980			
				II	III	IV	I	II	III	IV	I	II		
Mio ECU														
D. A L N	2 804	0	2 417	:	:	:	:	:	:	:	:	:	:	D. A E S
D.1 A L N	:	:	:	:	:	:	:	:	:	:	:	:	:	D.1 A E S
D.2 A L N	:	:	:	:	:	:	:	:	:	:	:	:	:	D.2 A E S
D.3 A L N	:	:	:	:	:	:	:	:	:	:	:	:	:	D.3 A E S
D.3.1 A L N	:	:	:	:	:	:	:	:	:	:	:	:	:	D.3.1 A E S
D.3.2 A L N	:	:	:	:	:	:	:	:	:	:	:	:	:	D.3.2 A E S
D.3.3 A L N	:	:	:	:	:	:	:	:	:	:	:	:	:	D.3.3 A E S
D.4 A L N	:	:	:	:	:	:	:	:	:	:	:	:	:	D.4 A E S
D.4.1 A L N	:	:	:	:	:	:	:	:	:	:	:	:	:	D.4.1 A E S
D.4.2 A L N	:	:	:	:	:	:	:	:	:	:	:	:	:	D.4.2 A E S
D.4.3 A L N	:	:	:	:	:	:	:	:	:	:	:	:	:	D.4.3 A E S
E.	-623	-1 190	70	-414	-169	-155	-706	214	450	86	934	-312	E.	
E.1.1	-11	-2	14	0	0	-2	17	0	0	-2	3	0	E.1.1	
E.1.2	-19	-1	-37	-1	0	0	-34	-4	0	0	-33	-2	E.1.2	
E.1.3	-9	4	-8	4	-2	2	0	-0	-3	-4	-4	2	E.1.3	
E.1.4	:	:	0	:	:	:	0	0	0	0	0	0	E.1.4	
E.1.5	:	:	0	:	:	:	0	0	0	0	0	0	E.1.5	
E.1.6	-584	-1 190	71	-418	-167	-155	-721	219	453	92	939	-311	E.1.6	
E.1.7	0	0	0	0	0	0	0	0	0	0	0	0	E.1.7	
E.2.1	0	0	0	0	0	0	0	0	0	0	0	0	E.2.1	
E.2.2	:	:	0	:	:	:	0	0	0	0	0	0	E.2.2	
E.3	0	0	30	0	0	0	31	0	0	0	29	0	E.3	
F.	-49	-120	-183	-210	-60	125	-105	-105	-136	155	-148	-212	F.	

III TABLES BY COUNTRY

III TABLEAUX PAR PAYS

Current account

Balance courante

EUR 9

	1977	1978	1979	1978			1979				1980			
				II	III	IV	I	II	III	IV	I	II		
Mio ECU														
A.	+	428 333	469 390	567 188	120 933	118 036	127 338	126 990	140 612	141 052	152 751	158 492	A.	+
	-	417 277	444 056	561 848	113 555	112 587	118 280	123 447	136 603	140 946	153 050	162 512		-
	=	11 056	25 334	5 340	7 378	5 450	9 058	3 543	4 009	105	-298	-4 020		=
A.1	+	319 971	346 505	418 552	90 584	84 623	95 434	95 287	104 579	99 996	113 562	118 502	A.1	+
	-	313 385	329 207	423 374	86 311	81 051	90 647	94 232	102 819	101 833	117 184	123 711		-
	=	6 587	17 299	-4 822	4 273	3 572	4 788	1 055	1 761	-1 837	-3 623	-5 209		=
A.2	+	108 362	122 884	148 637	30 350	33 413	31 904	31 704	36 033	41 056	39 190	39 990	A.2	+
	-	103 892	114 849	138 474	27 245	31 536	27 633	29 215	33 785	39 113	35 865	38 802		-
	=	4 469	8 035	10 163	3 105	1 877	4 270	2 489	2 248	1 942	3 324	1 188		=
A.2.1	+	27 694	28 402	35 173	7 083	7 581	7 398	7 518	8 364	9 438	9 869	9 835	A.2.1	+
	-	25 854	27 149	31 078	6 142	6 442	6 038	6 602	7 542	8 292	8 653	8 801		-
	=	1 841	1 253	4 095	941	1 138	1 360	917	822	1 146	1 216	1 034		=
A.2.2	+	:	:	:	:	:	:	:	:	:	:	:	A.2.2	+
	-	:	:	:	:	:	:	:	:	:	:	:		-
	=	:	:	:	:	:	:	:	:	:	:	:		=
A.2.3	+	18 071	20 371	22 519	4 890	7 468	4 520	3 665	5 907	8 155	4 827	4 254	A.2.3	+
	-	20 351	23 724	27 452	5 319	9 111	4 887	4 549	6 643	10 588	5 670	5 727		-
	=	-2 279	-3 353	-4 933	-428	-1 644	-367	-884	-736	-2 433	-843	-1 472		=
A.2.4	+	25 843	32 125	44 065	8 093	7 955	8 820	9 797	10 349	11 638	12 302	13 017	A.2.4	+
	-	25 690	29 519	41 965	7 503	7 226	7 739	9 011	10 400	10 907	11 602	13 727		-
	=	153	2 605	2 100	589	729	1 081	786	-50	731	700	-710		=
A.2.5	+	:	:	:	:	:	:	:	:	:	:	:	A.2.5	+
	-	:	:	:	:	:	:	:	:	:	:	:		-
	=	:	:	:	:	:	:	:	:	:	:	:		=
A.2.6	+	5 831	6 727	7 540	1 625	1 663	1 818	1 688	1 742	1 987	2 123	2 212	A.2.6	+
	-	4 157	4 271	4 516	1 050	1 121	1 053	841	1 267	1 087	1 323	1 197		-
	=	1 673	2 456	3 024	576	542	765	847	475	900	800	1 015		=
A.2.7	+	26 902	30 818	34 488	7 661	7 659	8 138	7 880	8 494	8 635	8 750	9 328	A.2.7	+
	-	24 166	26 038	29 082	6 284	6 685	6 873	7 141	6 933	7 165	7 381	8 118		-
	=	2 736	4 780	5 406	1 378	974	1 265	738	1 561	1 471	1 370	1 210		=
B.	+	13 732	16 281	18 511	3 482	3 613	4 969	4 293	4 518	4 469	4 506	4 780	B.	+
	-	24 878	28 978	33 437	6 918	7 119	7 472	8 263	8 074	8 319	8 784	9 548		-
	=	-11 146	-12 697	-14 925	-3 436	-3 505	-2 503	-3 971	-3 556	-3 849	-4 278	-4 768		=
B.1	+	3 965	4 479	5 337	1 037	1 120	1 114	1 127	1 139	1 160	1 177	1 208	B.1	+
	-	7 952	8 884	10 148	2 098	2 444	2 247	2 213	2 445	2 847	2 644	2 641		-
	=	-3 987	-4 405	-4 811	-1 060	-1 323	-1 133	-1 086	-1 306	-1 687	-1 466	-1 434		=
B.2	+	9 767	11 802	13 175	2 445	2 493	3 855	3 166	3 379	3 310	3 329	3 573	B.2	+
	-	16 927	20 094	23 289	4 821	4 675	5 225	6 051	5 629	5 472	6 141	6 907		-
	=	-7 160	-8 292	-10 114	-2 376	-2 182	-1 370	-2 885	-2 249	-2 162	-2 812	-3 334		=
C.	+	442 065	485 670	585 700	124 416	121 650	132 307	131 283	145 130	145 521	157 257	163 272	C.	+
	-	442 155	473 034	595 285	120 474	119 705	125 752	131 710	144 677	149 265	161 834	172 060		-
	=	-90	12 637	-9 585	3 942	1 944	6 555	-427	453	-3 744	-4 577	-8 788		=

III TABLES BY COUNTRY

III TABLEAUX PAR PAYS

Capital account

Compte de capitaux

EUR 9

	1977	1978	1979	1978			1979				1980				
				II	III	IV	I	II	III	IV	I	II			
Mio ECU															
D.	A	-44 964	-77 856	:	:	:	:	:	:	:	:	:	:	D.	A
	L	:	:	:	:	:	:	:	:	:	:	:	:		E
	N	:	:	:	:	:	:	:	:	:	:	:	:		S
D.1	A	-7 639	-9 280	-10 656	-2 376	-2 092	-2 834	-2 204	-2 481	-2 305	-3 678			D.1	A
	L	4 924	5 420	5 081	747	1 507	1 266	815	1 406	1 571	1 306				E
	N	-2 714	-3 860	-5 575	-1 629	-585	-1 568	-1 389	-1 075	-734	-2 372				S
D.2	A	-2 344	-3 921	-3 426	-1 328	-626	-830	-586	-525	-609	-1 714			D.2	A
	L	3 479	1 838	3 345	347	682	408	646	377	876	1 452				E
	N	1 135	-2 083	-81	-981	56	-421	60	-149	267	-263				S
D.3	A	-14 587	-17 918	:	:	:	:	:	:	:	:	:	:	D.3	A
	L	:	:	:	:	:	:	:	:	:	:	:	:		E
	N	:	:	:	:	:	:	:	:	:	:	:	:		S
D.3.1	A	-1 319	-1 529	-2 139	-259	-128	-670	-557	-314	-221	-1 048	-323		D.3.1	A
	L	2 364	782	3 105	-137	112	-97	517	307	1 623	661	1 407			E
	N	1 045	-747	966	-396	-15	-767	-39	-7	1 403	-387	1 084			S
D.3.2	A	-9 324	-12 459	:	:	:	:	:	:	:	:	:	:	D.3.2	A
	L	:	:	:	:	:	:	:	:	:	:	:	:		E
	N	:	:	:	:	:	:	:	:	:	:	:	:		S
D.3.3	A	-3 943	-3 931	-6 929	-66	-786	-1 475	-1 613	-1 443	-2 370	-1 522			D.3.3	A
	L	7 244	4 649	4 909	547	999	1 377	675	1 750	984	936				E
	N	3 301	719	-2 020	481	213	-98	-938	306	-1 386	-587				S
D.4	A	-20 395	-46 736	:	:	:	:	:	:	:	:	:	:	D.4	A
	L	30 875	52 599	:	:	:	:	:	:	:	:	:	:		E
	N	10 480	5 863	:	:	:	:	:	:	:	:	:	:		S
D.4.1	A	40	58	:	:	:	:	:	:	:	:	:	:	D.4.1	A
	L	1 129	3 509	:	:	:	:	:	:	:	:	:	:		E
	N	1 170	3 567	:	:	:	:	:	:	:	:	:	:		S
D.4.2	A	-16 202	-41 943	-51 496	-7 945	-7 573	-23 183	7 478	-12 481	-23 941	-23 255			D.4.2	A
	L	22 521	44 671	63 473	4 896	10 302	27 891	-6 668	12 492	30 126	28 201				E
	N	6 320	2 728	11 978	-3 049	2 728	4 708	810	11	6 184	4 947				S
D.4.3	A	-4 234	-4 851		-1 505	624	-2 084							D.4.3	A
	L	7 225	4 419		:	:	:	:	:	:	:	:	:		E
	N	2 991	-432		:	:	:	:	:	:	:	:	:		S
		-17 646	-9 667		:	:	:	:	:	:	:	:	:		E.
E.1.1		-104	-48		:	:	:	:	:	:	:	:	:	E.1.1	
E.1.2		652	156	-1 180	250	-14	-400	-857	-252	55	-117			E.1.2	
E.1.3		-201	-1 609	1 032	261	169	-1 119	135	570	138	187			E.1.3	
E.1.4		:	:	0	:	:	:	0	0	0	0			E.1.4	
E.1.5		:	:	0	:	:	:	0	0	0	0			E.1.5	
E.1.6		-19 869	-9 324	-1 532	2 716	-4 746	-4 815	515	1 051	-3 787	693			E.1.6	
E.1.7		-37	1 501		215	981	36							E.1.7	
E.2.1		1 914	-344		:	:	:	:	:	:	:	:	:	E.2.1	
E.2.2		:	:	0	:	:	:	0	0	0	0			E.2.2	
E.3		0	0	809	0	0	0	784	0	0	0			E.3	
F.		8 915	3 702	3 309	1 041	-15	126	1 721	1 021	-787	1 264	683		F.	

## III TABLES BY COUNTRY

## III TABLEAUX PAR PAYS

Current account

Balance courante

Hellas

	1977	1978	1979	1978			1979				1980		
				II	III	IV	I	II	III	IV	I	II	
Mio ECU													
A.	+	4 236	4 635	5 608	1 134	1 336	1 229	1 157	1 350	1 533	1 560	A.	+
	-	5 987	6 155	7 830	1 533	1 622	1 512	1 793	1 964	1 967	2 104		-
	=	-1 752	-1 520	-2 223	-399	-286	-283	-636	-614	-433	-544		=
A.1	+	2 210	2 353	2 869	560	566	670	700	712	657	800	A.1	+
	-	4 983	5 099	6 528	1 271	1 341	1 246	1 514	1 641	1 629	1 742		-
	=	-2 772	-2 746	-3 659	-711	-775	-576	-814	-930	-972	-942		=
A.2	+	2 025	2 282	2 739	574	770	558	457	638	876	760	A.2	+
	-	1 004	1 055	1 303	262	281	266	279	323	338	362		-
	=	1 021	1 226	1 436	312	488	293	178	315	538	398		=
A.2.1	+	575	502	568	128	118	140	130	138	133	166	A.2.1	+
	-	339	347	417	85	92	86	100	102	103	112		-
	=	236	155	151	43	26	53	30	37	30	54		=
A.2.2	+	0	0	0	0	0	0	0	0	0	0	A.2.2	+
	-	32	33	42	8	9	8	10	11	11	11		-
	=	-32	-33	-42	-8	-9	-8	-10	-11	-11	-11		=
A.2.3	+	859	1 041	1 213	252	448	225	129	277	493	308	A.2.3	+
	-	144	176	221	43	49	43	36	51	51	83		-
	=	716	865	992	209	398	182	93	227	442	226		=
A.2.4	+	68	99	153	32	23	13	45	33	23	51	A.2.4	+
	-	192	213	268	50	61	55	57	67	82	63		-
	=	-124	-114	-115	-18	-38	-43	-12	-33	-59	-12		=
A.2.5	+	35	30	32	8	9	8	7	6	6	13	A.2.5	+
	-	49	43	43	11	11	11	11	13	11	9		-
	=	-14	-13	-11	-3	-3	-3	-4	-6	-5	4		=
A.2.6	+	67	70	70	20	15	20	13	15	18	23	A.2.6	+
	-	87	91	87	28	18	18	23	22	22	20		-
	=	-20	-21	-18	-8	-3	2	-10	-7	-4	3		=
A.2.7	+	421	539	703	134	157	153	132	167	205	198	A.2.7	+
	-	162	152	224	36	40	45	43	58	60	64		-
	=	259	387	479	98	117	109	89	109	145	134		=
B.	+	811	773	853	175	244	182	176	195	260	221	B.	+
	-	2	3	3	1	0	1	1	1	1	1		-
	=	809	771	850	174	244	181	175	194	259	220		=
B.1	+	810	773	852	175	244	182	176	195	260	221	B.1	+
	-	2	3	3	1	0	1	1	1	1	1		-
	=	808	770	850	174	244	181	175	194	259	220		=
B.2	+	1	1	1	0	0	0	0	0	0	0	B.2	+
	-	0	0	0	0	0	0	0	0	0	0		-
	=	1	1	1	0	0	0	0	0	0	0		=
C.	+	5 047	5 408	6 460	1 309	1 580	1 410	1 333	1 545	1 793	1 781	C.	+
	-	5 990	6 157	7 833	1 534	1 622	1 513	1 794	1 965	1 967	2 105		-
	=	-943	-749	-1 373	-225	-43	-102	-461	-420	-174	-324		=

II TABLES BY COUNTRY

III TABLEAUX PAR PAYS

Capital account

Compte de capitaux

Hellas

	1977	1978	1979	1978			1979				1980				
				II	III	IV	I	II	III	IV	I	II			
Mio ECU															
D.	A	-140	0		0	0	0	0	0	0	0	0	0	D.	A
	L	1 176	1 037	1 001	:	:	:	201	234	137	425	0	0		E
	N	1 036	1 037		:	:	:	201	234	137	425	0	0		S
D.1	A	0	0		0	0	0	0	0	0	0	0	0	D.1	A
	L	21	14	15	4	3	2	2	4	3	5				E
	N	21	14		4	3	2	2	4	3	5				S
D.2	A	0	0		0	0	0	0	0	0	0	0	0	D.2	A
	L	-1	0	0	:	:	:	0	0	0	0				E
	N	-1	0		:	:	:	0	0	0	0				S
D.3	A	0	0		0	0	0	0	0	0	0	0	0	D.3	A
	L	739	809	956	149	365	168	190	173	146	442	0	0		E
	N	739	809		149	365	168	190	173	146	442	0	0		S
D.3.1	A	0	0		0	0	0	0	0	0	0	0	0	D.3.1	A
	L	111	201	32	11	200	-19	10	-5	-97	122				E
	N	111	201		11	200	-19	10	-5	-97	122				S
D.3.2	A	0	0		0	0	0	0	0	0	0	0	0	D.3.2	A
	L	77	18	74	7	20	8	39	22	13	41				E
	N	77	18		7	20	8	39	22	13	41				S
D.3.3	A	0	0		0	0	0	0	0	0	0	0	0	D.3.3	A
	L	551	590	850	131	144	179	141	156	229	279				E
	N	551	590		131	144	179	141	156	229	279				S
D.4	A	-140	0		0	0	0	0	0	0	0	0	0	D.4	A
	L	417	214	30	81	64	-21	9	57	-12	-22	0	0		E
	N	277	214		81	64	-21	9	57	-12	-22	0	0		S
D.4.1	A	0	0		0	0	0	0	0	0	0	0	0	D.4.1	A
	L	35	-67	-88	-1	-21	-25	-51	-24	-8	-5				E
	N	35	-67		-1	-21	-25	-51	-24	-8	-5				S
D.4.2	A	-140	0		0	0	0	0	0	0	0	0	0	D.4.2	A
	L	342	303	33	101	53	31	48	23	-19	-17				E
	N	202	303		101	53	31	48	23	-19	-17				S
D.4.3	A	0	0		0	0	0	0	0	0	0	0	0	D.4.3	A
	L	40	-22	85	-19	32	-27	12	58	16	-0				E
	N	40	-22		-19	32	-27	12	58	16	-0				S
		-141	-70	14	-4	-69	-3	-3	23	12	-0	0			E.
E.1.1		-3	-10	-3	-0	-4	-3	-0	0	-0	-1				E.1.1
E.1.2		3	-1	12	4	-4	3	-13	12	9	4				E.1.2
E.1.3		0	0	0	0	0	0	0	0	0	0				E.1.3
E.1.4		:	:	0	:	:	:	0	0	0	0				E.1.4
E.1.5		:	:	0	:	:	:	0	0	0	0				E.1.5
E.1.6		-78	-73	23	-11	-70	-4	0	20	13	6				E.1.6
E.1.7		11	36	0	7	20	8	0	0	0	0				E.1.7
E.2.1		-74	-22	-36	-4	-10	-6	-8	-9	-10	-9				E.2.1
E.2.2		:	:	0	:	:	:	0	0	0	0				E.2.2
E.3		0	0	18	0	0	0	18	0	0	0				E.3
F.		-93	-218	358	-4	-320	-44	263	163	25	-102				F.

III TABLES BY COUNTRY

III TABLEAUX PAR PAYS

Current account

Balance courante

EUR 10

	1977	1978	1979	1978			1979				1980		
				II	III	IV	I	II	III	IV	I	II	
Mio ECU													
A.	+	432 569	474 025	572 796	122 067	119 372	128 567	128 147	141 961	142 585	154 311	A.	+
	-	423 264	450 210	569 678	115 088	114 209	119 792	125 240	138 567	142 913	155 154		-
	=	9 305	23 814	3 117	6 979	5 163	8 775	2 907	3 395	-328	-842		=
A.1	+	322 182	348 859	421 420	91 144	85 189	96 105	95 986	105 291	100 653	114 362	A.1	+
	-	318 368	334 306	429 902	87 582	82 392	91 893	95 746	104 460	103 461	118 927		-
	=	3 814	14 553	-8 481	3 562	2 798	4 212	241	831	-2 809	-4 565		=
A.2	+	110 387	125 166	151 375	30 923	34 183	32 462	32 161	36 671	41 932	39 949	A.2	+
	-	104 897	115 904	139 777	27 506	31 817	27 899	29 495	34 107	39 451	36 227		-
	=	5 490	9 261	11 599	3 417	2 366	4 563	2 667	2 564	2 481	3 722		=
A.2.1	+	28 269	28 905	35 742	7 211	7 698	7 537	7 649	8 502	9 571	10 036	A.2.1	+
	-	26 193	27 496	31 495	6 227	6 535	6 124	6 702	7 643	8 394	8 765		-
	=	2 076	1 408	4 247	984	1 164	1 413	947	859	1 177	1 270		=
A.2.2	+	:	:	:	:	:	:	:	:	:	:	A.2.2	+
	-	:	:	:	:	:	:	:	:	:	:		-
	=	:	:	:	:	:	:	:	:	:	:		=
A.2.3	+	18 931	21 412	23 732	5 143	7 915	4 745	3 795	6 184	8 647	5 136	A.2.3	+
	-	20 494	23 900	27 672	5 362	9 161	4 930	4 585	6 693	10 638	5 752		-
	=	-1 564	-2 488	-3 941	-219	-1 245	-185	-791	-509	-1 991	-617		=
A.2.4	+	25 911	32 224	44 218	8 125	7 979	8 833	9 843	10 383	11 661	12 353	A.2.4	+
	-	25 882	29 733	42 233	7 554	7 287	7 794	9 068	10 466	10 989	11 665		-
	=	29	2 491	1 985	571	692	1 038	775	-84	672	688		=
A.2.5	+	:	:	:	:	:	:	:	:	:	:	A.2.5	+
	-	:	:	:	:	:	:	:	:	:	:		-
	=	:	:	:	:	:	:	:	:	:	:		=
A.2.6	+	5 898	6 797	7 610	1 646	1 678	1 838	1 701	1 758	2 004	2 146	A.2.6	+
	-	4 244	4 362	4 603	1 078	1 140	1 071	863	1 290	1 109	1 343		-
	=	1 654	2 435	3 006	568	538	767	837	468	895	803		=
A.2.7	+	27 323	31 357	35 191	7 795	7 815	8 291	8 012	8 661	8 840	8 948	A.2.7	+
	-	24 328	26 190	29 306	6 320	6 725	6 918	7 184	6 991	7 224	7 445		-
	=	2 995	5 167	5 885	1 475	1 091	1 373	828	1 670	1 616	1 503		=
B.	+	14 543	17 054	19 364	3 657	3 858	5 151	4 468	4 713	4 729	4 727	B.	+
	-	24 881	28 981	33 440	6 920	7 119	7 473	8 264	8 075	8 319	8 785		-
	=	-10 338	-11 926	-14 075	-3 262	-3 262	-2 322	-3 796	-3 362	-3 590	-4 058		=
B.1	+	4 776	5 251	6 189	1 212	1 364	1 296	1 302	1 333	1 419	1 399	B.1	+
	-	7 954	8 886	10 151	2 099	2 444	2 248	2 213	2 446	2 847	2 645		-
	=	-3 178	-3 635	-3 962	-886	-1 080	-952	-911	-1 112	-1 428	-1 246		=
B.2	+	9 767	11 803	13 175	2 445	2 493	3 855	3 166	3 380	3 310	3 329	B.2	+
	-	16 927	20 094	23 289	4 821	4 675	5 225	6 051	5 629	5 472	6 141		-
	=	-7 159	-8 291	-10 113	-2 376	-2 182	-1 370	-2 885	-2 249	-2 162	-2 812		=
C.	+	447 112	491 079	592 160	125 725	123 230	133 718	132 616	146 675	147 314	159 039	C.	+
	-	448 145	479 191	603 118	122 007	121 328	127 265	133 504	146 641	151 232	163 939		-
	=	-1 033	11 888	-10 958	3 717	1 902	6 453	-889	33	-3 918	-4 900		=

## II TABLES BY COUNTRY

## III TABLEAUX PAR PAYS

Capital account

Compte de capitaux

EUR 10

	1977	1978	1979	1978			1979				1980					
				II	III	IV	I	II	III	IV	I	II				
	Mio ECU															
A	-45 104	-77 856		:	:	:	:	:	:	:	:	:	:	:	D.	A
L	:	:	:	:	:	:	:	:	:	:	:	:	:	:		E
N	:	:	:	:	:	:	:	:	:	:	:	:	:	:		S
D.1	A	-7 639	-9 280		-2 376	-2 092	-2 834	-2 204	-2 481	-2 305	-3 678				D.1	A
L		4 946	5 434	5 095	751	1 510	1 268	818	1 410	1 574	1 310					E
N		-2 693	-3 846		-1 625	-582	-1 566	-1 387	-1 070	-731	-2 367					S
D.2	A	-2 344	-3 921		-1 328	-626	-830	-586	-525	-609	-1 714				D.2	A
L		3 478	1 838	3 345	:	:	:	646	377	876	1 452					E
N		1 134	-2 083		:	:	:	60	-149	267	-263					S
D.3	A	-14 587	-17 918		:	:	:	:	:	:	:				D.3	A
L		:	:	:	:	:	:	:	:	:	:					E
N		:	:	:	:	:	:	:	:	:	:					S
D.3.1	A	-1 319	-1 529		-259	-128	-670	-557	-314	-221	-1 048	-323			D.3.1	A
L		2 476	983	3 137	-126	313	-116	527	302	1 527	783					E
N		1 156	-546		-385	185	-786	-30	-12	1 306	-265					S
D.3.2	A	-9 324	-12 459		:	:	:	:	:	:	:				D.3.2	A
L		:	:	:	:	:	:	:	:	:	:					E
N		:	:	:	:	:	:	:	:	:	:					S
D.3.3	A	-3 943	-3 931		-66	-786	-1 475	-1 613	-1 443	-2 370	-1 522				D.3.3	A
L		7 795	5 240	5 759	678	1 143	1 557	816	1 905	1 213	1 215					E
N		3 852	1 309		612	357	81	-797	462	-1 157	-307					S
D.4	A	-20 535	-46 736		:	:	:	:	:	:	:				D.4	A
L		31 292	52 813		:	:	:	:	:	:	:					E
N		10 757	6 077		:	:	:	:	:	:	:					S
D.4.1	A	40	58		:	:	:	:	:	:	:				D.4.1	A
L		1 164	3 442		:	:	:	:	:	:	:					E
N		1 205	3 500		:	:	:	:	:	:	:					S
D.4.2	A	-16 342	-41 943		-7 945	-7 573	-23 183	7 478	-12 481	-23 941	-23 255				D.4.2	A
L		22 863	44 974	63 507	4 998	10 355	27 921	-6 620	12 515	30 106	28 185					E
N		6 522	3 031		-2 947	2 782	4 738	858	34	6 165	4 930					S
D.4.3	A	-4 234	-4 851		-1 505	624	-2 084								D.4.3	A
L		7 265	4 397		:	:	:	:	:	:	:					E
N		3 031	-454		:	:	:	:	:	:	:					S
E.		-17 786	-9 737		:	:	:	:	:	:	:				E.	
E.1.1		-107	-58		:	:	:	:	:	:	:				E.1.1	
E.1.2		654	155	-1 168	254	-18	-397	-871	-240	64	-113				E.1.2	
E.1.3		-201	-1 609	1 032	261	169	-1 119	135	570	138	187				E.1.3	
E.1.4		:	:	0	:	:	:	0	0	0	0				E.1.4	
E.1.5		:	:	0	:	:	:	0	0	0	0				E.1.5	
E.1.6		-19 947	-9 397	-1 509	2 705	-4 817	-4 819	515	1 071	-3 774	699				E.1.6	
E.1.7		-26	1 537		223	1 001	44								E.1.7	
E.2.1		1 840	-366		:	:	:	:	:	:	:				E.2.1	
E.2.2		:	:	0	:	:	:	0	0	0	0				E.2.2	
E.3		0	0	826	0	0	0	803	0	0	0				E.3	
F.		8 822	3 484	3 666	1 037	-335	83	1 984	1 184	-762	1 162				F.	

III TABLES BY COUNTRY

III TABLEAUX PAR PAYS

Current account

Balance courant

España

	1977	1978	1979	1978			1979				1980			
				II	III	IV	I	II	III	IV	I	II		
Mio ECU														
A.	+	15 136	17 533	21 868	:	:	:	:	:	:	:	:	A.	+
	-	18 086	17 595	22 304	:	:	:	:	:	:	:	:		-
	=	-2 950	-62	-436	:	:	:	:	:	:	:	:		=
A.1	+	9 216	10 559	13 384	:	:	:	:	:	:	:	:	A.1	+
	-	14 580	13 733	17 502	:	:	:	:	:	:	:	:		-
	=	-5 365	-3 174	-4 118	:	:	:	:	:	:	:	:		=
A.2	+	5 920	6 974	8 484	:	:	:	:	:	:	:	:	A.2	+
	-	3 505	3 862	4 802	:	:	:	:	:	:	:	:		-
	=	2 415	3 112	3 682	:	:	:	:	:	:	:	:		=
A.2.1	+	1 207	1 296	1 780	:	:	:	:	:	:	:	:	A.2.1	+
	-	951	934	1 075	:	:	:	:	:	:	:	:		-
	=	256	362	705	:	:	:	:	:	:	:	:		=
A.2.2	+	34	38	41	:	:	:	:	:	:	:	:	A.2.2	+
	-	65	63	83	:	:	:	:	:	:	:	:		-
	=	-31	-25	-42	:	:	:	:	:	:	:	:		=
A.2.3	+	3 606	4 275	4 711	:	:	:	:	:	:	:	:	A.2.3	+
	-	465	442	669	:	:	:	:	:	:	:	:		-
	=	3 141	3 833	4 042	:	:	:	:	:	:	:	:		=
A.2.4	+	360	485	899	:	:	:	:	:	:	:	:	A.2.4	+
	-	1 304	1 352	1 692	:	:	:	:	:	:	:	:		-
	=	-944	-868	-794	:	:	:	:	:	:	:	:		=
A.2.5	+	46	63	71	:	:	:	:	:	:	:	:	A.2.5	+
	-	1	2	2	:	:	:	:	:	:	:	:		-
	=	45	61	69	:	:	:	:	:	:	:	:		=
A.2.6	+	72	91	104	:	:	:	:	:	:	:	:	A.2.6	+
	-	180	164	209	:	:	:	:	:	:	:	:		-
	=	-108	-73	-105	:	:	:	:	:	:	:	:		=
A.2.7	+	597	727	879	:	:	:	:	:	:	:	:	A.2.7	+
	-	540	905	1 072	:	:	:	:	:	:	:	:		-
	=	57	-178	-193	:	:	:	:	:	:	:	:		=
B.	+	1 382	1 464	1 542	:	:	:	:	:	:	:	:	B.	+
	-	127	166	243	:	:	:	:	:	:	:	:		-
	=	1 255	1 298	1 299	:	:	:	:	:	:	:	:		=
B.1	+	1 381	1 464	1 539	:	:	:	:	:	:	:	:	B.1	+
	-	118	155	225	:	:	:	:	:	:	:	:		-
	=	1 263	1 309	1 313	:	:	:	:	:	:	:	:		=
B.2	+	0	0	4	:	:	:	:	:	:	:	:	B.2	+
	-	8	11	18	:	:	:	:	:	:	:	:		-
	=	-8	-11	-15	:	:	:	:	:	:	:	:		=
C.	+	16 518	18 997	23 410	:	:	:	:	:	:	:	:	C.	+
	-	18 212	17 761	22 547	:	:	:	:	:	:	:	:		-
	=	-1 695	1 236	863	:	:	:	:	:	:	:	:		=



## II TABLES BY COUNTRY

## III TABLEAUX PAR PAYS

## Capital account

## Compte de capitaux

España

	1977	1978	1979	1978			1979				1980					
				II	III	IV	I	II	III	IV	I	II				
Mio ECU																
D.	A	-423	-1 041		0	0	0	0	0	0	0	0	0	0	D.	A
	L	4 352	2 778		0	0	0	0	0	0	0	0	0	0		E
	N	3 929	1 737		0	0	0	0	0	0	0	0	0	0		S
D.1	A	-124	-104		0	0	0	0	0	0	0	0	0	0	D.1	A
	L	266	477		0	0	0	0	0	0	0	0	0	0		E
	N	141	372		0	0	0	0	0	0	0	0	0	0		S
D.2	A	-0	-3		0	0	0	0	0	0	0	0	0	0	D.2	A
	L	8	34		0	0	0	0	0	0	0	0	0	0		E
	N	8	31		0	0	0	0	0	0	0	0	0	0		S
D.3	A	-294	-654		0	0	0	0	0	0	0	0	0	0	D.3	A
	L	2 893	2 105		0	0	0	0	0	0	0	0	0	0		E
	N	2 599	1 452		0	0	0	0	0	0	0	0	0	0		S
D.3.1	A	-6	-158		0	0	0	0	0	0	0	0	0	0	D.3.1	A
	L	1 069	-90		0	0	0	0	0	0	0	0	0	0		E
	N	1 063	-248		0	0	0	0	0	0	0	0	0	0		S
D.3.2	A	0	0		0	0	0	0	0	0	0	0	0	0	D.3.2	A
	L	117	435		0	0	0	0	0	0	0	0	0	0		E
	N	117	435		0	0	0	0	0	0	0	0	0	0		S
D.3.3	A	-287	-495		0	0	0	0	0	0	0	0	0	0	D.3.3	A
	L	1 706	1 760		0	0	0	0	0	0	0	0	0	0		E
	N	1 419	1 265		0	0	0	0	0	0	0	0	0	0		S
D.4	A	-4	-279		0	0	0	0	0	0	0	0	0	0	D.4	A
	L	1 186	161		0	0	0	0	0	0	0	0	0	0		E
	N	1 182	-118		0	0	0	0	0	0	0	0	0	0		S
D.4.1	A	1	-4		0	0	0	0	0	0	0	0	0	0	D.4.1	A
	L	25	23		0	0	0	0	0	0	0	0	0	0		E
	N	25	19		0	0	0	0	0	0	0	0	0	0		S
D.4.2	A	0	0		0	0	0	0	0	0	0	0	0	0	D.4.2	A
	L	536	-270		0	0	0	0	0	0	0	0	0	0		E
	N	536	-270		0	0	0	0	0	0	0	0	0	0		S
D.4.3	A	-5	-275		0	0	0	0	0	0	0	0	0	0	D.4.3	A
	L	625	409		0	0	0	0	0	0	0	0	0	0		E
	N	620	134		0	0	0	0	0	0	0	0	0	0		S
		-1 313	-3 073		0	0	0	0	0	0	0	0	0	0	E.	
E.1.1		-3	-3		0	0	0	0	0	0	0	0	0	0	E.1.1	
E.1.2		45	-55		0	0	0	0	0	0	0	0	0	0	E.1.2	
E.1.3		0	-136		0	0	0	0	0	0	0	0	0	0	E.1.3	
E.1.4		:	:	0	:	:	:	0	0	0	0	0	0	0	E.1.4	
E.1.5		:	:	0	:	:	:	0	0	0	0	0	0	0	E.1.5	
E.1.6		-1 416	-2 806		0	0	0	0	0	0	0	0	0	0	E.1.6	
E.1.7		60	-21		0	0	0	0	0	0	0	0	0	0	E.1.7	
E.2.1		0	-53		0	0	0	0	0	0	0	0	0	0	E.2.1	
E.2.2		:	:	0	:	:	:	0	0	0	0	0	0	0	E.2.2	
E.3		0	0		0	0	0	0	0	0	0	0	0	0	E.3	
		-922	100	-1 744	0	0	0	0	0	0	0	0	0	0	F.	

III TABLES BY COUNTRY

III TABLEAUX PAR PAYS

Current account

Balance courant

Portugal

	1977	1978	1979	1978			1979				1980		
				II	III	IV	I	II	III	IV	I	II	
Mio ECU													
A. +	3 072	3 108	3 910	:	:	:	820	932	1 053	1 092			A. +
-	5 033	4 823	5 606	:	:	:	1 296	1 376	1 461	1 468			-
=	-1 962	-1 716	-1 696	:	:	:	-475	-443	-407	-377			=
A.1 +	2 271	2 148	2 627	:	:	:	597	672	620	734			A.1 +
-	4 125	3 829	4 394	:	:	:	1 018	1 105	1 126	1 142			-
=	-1 854	-1 681	-1 767	:	:	:	-421	-433	-506	-408			=
A.2 +	801	959	1 283	:	:	:	223	260	434	358			A.2 +
-	909	994	1 212	:	:	:	277	270	335	326			-
=	-108	-35	71	:	:	:	-54	-10	99	32			=
A.2.1 +	210	222	284	:	:	:	55	71	78	80			A.2.1 +
-	328	323	379	:	:	:	86	89	102	101			-
=	-118	-101	-94	:	:	:	-31	-18	-24	-21			=
A.2.2 +	4	5	5	:	:	:	1	1	2	1			A.2.2 +
-	28	27	31	:	:	:	7	8	8	8			-
=	-25	-22	-26	:	:	:	-6	-7	-6	-7			=
A.2.3 +	356	473	688	:	:	:	109	126	286	163			A.2.3 +
-	119	128	179	:	:	:	32	31	76	39			-
=	237	345	508	:	:	:	77	94	210	123			=
A.2.4 +	38	50	73	:	:	:	17	16	17	24			A.2.4 +
-	196	310	391	:	:	:	90	88	98	114			-
=	-158	-260	-318	:	:	:	-74	-72	-81	-91			=
A.2.5 +	21	19	23	:	:	:	4	5	7	7			A.2.5 +
-	23	14	11	:	:	:	3	3	2	4			-
=	-2	4	13	:	:	:	1	3	5	3			=
A.2.6 +	46	42	85	:	:	:	13	13	15	42			A.2.6 +
-	79	67	84	:	:	:	30	19	14	21			-
=	-33	-25	1	:	:	:	-17	-7	1	21			=
A.2.7 +	126	149	125	:	:	:	24	29	30	41			A.2.7 +
-	135	125	137	:	:	:	29	33	36	39			-
=	-9	23	-12	:	:	:	-5	-4	-6	3			=
B. +	1 076	1 365	1 847	:	:	:	394	391	628	429			B. +
-	79	66	42	:	:	:	13	7	6	16			-
=	997	1 300	1 804	:	:	:	381	384	622	412			=
B.1 +	1 076	1 365	1 847	:	:	:	394	391	628	429			B.1 +
-	79	66	42	:	:	:	13	7	6	16			-
=	997	1 300	1 804	:	:	:	381	384	622	412			=
B.2 +	0	0	0	:	:	:	:	:	:	:			B.2 +
-	0	0	0	:	:	:	:	:	:	:			-
=	0	0	0	:	:	:	:	:	:	:			=
C. +	4 148	4 473	5 757	:	:	:	1 215	1 324	1 681	1 520			C. +
-	5 112	4 889	5 648	:	:	:	1 309	1 383	1 467	1 485			-
=	-965	-416	108	:	:	:	-94	-59	215	36			=

## II TABLES BY COUNTRY

## III TABLEAUX PAR PAYS

## Capital account

## Compte de capitaux

## Portugal

	1977	1978	1979	1978			1979				1980					
				II	III	IV	I	II	III	IV	I	II				
	Mio ECU															
D.	A	-173	-151	-88	:	:	:	:	:	:	:	:	:	:	D.	A
	L	1 144	749	297	:	:	:	:	:	:	:	:	:	:		E
	N	971	598	209	:	:	:	:	:	:	:	:	:	:		S
D.1	A	-2	-5	9	:	:	:	-2	4	8	-1			D.1	A	
	L	45	44	35	:	:	:	6	14	-10	25				E	
	N	43	39	44	:	:	:	4	18	-2	23				S	
D.2	A	0	1	1	:	:	:	1	0	0	0			D.2	A	
	L	9	2	-3	:	:	:	-2	-2	1	0				E	
	N	9	3	-2	:	:	:	-1	-2	1	0				S	
D.3	A	-13	-31	12	:	:	:	5	1	2	4	0	0	D.3	A	
	L	57	600	428	:	:	:	79	93	274	153	0	0		E	
	N	44	569	440	:	:	:	85	94	276	157	0	0		S	
D.3.1	A	-23	-37	3	:	:	:	3	0	-3	3			D.3.1	A	
	L	93	450	333	:	:	:	46	23	236	26				E	
	N	70	413	336	:	:	:	49	23	233	29				S	
D.3.2	A	0	0	0	:	:	:	0	0	0	0			D.3.2	A	
	L	0	0	0	:	:	:	6	34	94	41				E	
	N	0	0	0	:	:	:	6	34	94	41				S	
D.3.3	A	10	7	9	:	:	:	2	1	4	1			D.3.3	A	
	L	-36	149	95	:	:	:	27	36	-55	86				E	
	N	-26	156	104	:	:	:	30	36	-51	88				S	
D.4	A	-159	-116	-110	:	:	:	:	:	:	:			D.4	A	
	L	1 033	103	-163	:	:	:	:	:	:	:				E	
	N	875	-13	-273	:	:	:	:	:	:	:				S	
D.4.1	A	0	0	-13	:	:	:	-9	-0	-2	-2			D.4.1	A	
	L	353	169	0	:	:	:	:	:	:	:				E	
	N	353	169	-13	:	:	:	:	:	:	:				S	
D.4.2	A	-159	-116	-97	:	:	:	-14	-135	-134	-82			D.4.2	A	
	L	680	-65	-163	:	:	:	-140	35	-124	-110				E	
	N	521	-181	-260	:	:	:	-154	-100	-258	-192				S	
D.4.3	A	0	0	0	:	:	:	:	:	:	:			D.4.3	A	
	L	0	0	0	:	:	:	73	93	154	-44				E	
	N	0	0	0	:	:	:	:	:	:	:				S	
		42	-367	-318	:	:	:	163	25	-319	87	0	0	E.		
E.1.1		134	64	-1	:	:	:	0	0	0	-1			E.1.1		
E.1.2		4	3	16	:	:	:	-14	10	3	0			E.1.2		
E.1.3		0	0	0	:	:	:	0	0	0	0			E.1.3		
E.1.4		:	:	0	:	:	:	0	0	0	0			E.1.4		
E.1.5		:	:	0	:	:	:	0	0	0	0			E.1.5		
E.1.6		-166	-396	-302	:	:	:	160	22	-311	100			E.1.6		
E.1.7		-5	4	0	:	:	:	0	0	0	0			E.1.7		
E.2.1		74	-43	-31	:	:	:	0	-7	-10	-13			E.2.1		
E.2.2		:	:	0	:	:	:	0	0	0	0			E.2.2		
E.3		0	0	0	:	:	:	17	0	0	0			E.3		
		-48	185	0	:	:	:	0	0	0	0			F.		

III TABLES BY COUNTRY

III TABLEAUX PAR PAYS

Current account

Balance courante

United States

	1977	1978	1979	1978			1979				1980				
				II	III	IV	I	II	III	IV	I	II			
Mio ECU															
A.	+	160 557	173 472	208 888	45 233	42 234	46 554	47 754	52 419	51 603	57 171	59 659	60 235	A.	+
	-	169 414	180 050	204 999	46 496	45 867	44 730	45 528	51 420	52 695	55 713	60 116	59 869		-
	=	-8 857	-6 578	3 889	-1 263	-3 634	1 824	2 227	999	-1 092	1 458	-457	366		=
A.1	+	105 673	111 494	132 838	29 729	26 951	29 882	30 522	33 348	32 107	36 795	38 173	40 621	A.1	+
	-	132 891	137 990	154 324	35 662	34 438	34 131	34 365	38 513	38 959	42 393	46 064	44 928		-
	=	-27 218	-26 496	-21 486	-5 933	-7 487	-4 249	-3 843	-5 165	-6 852	-5 599	-7 892	-4 307		=
A.2	+	54 885	61 979	76 050	15 504	15 283	16 672	17 233	19 071	19 496	20 376	21 486	19 614	A.2	+
	-	36 524	42 060	50 675	10 835	11 430	10 599	11 163	12 907	13 736	13 320	14 052	14 942		-
	=	18 361	19 918	25 375	4 669	3 853	6 073	6 070	6 164	5 760	7 056	7 435	4 673		=
A.2.1	+	7 317	7 640	8 363	1 947	2 152	1 839	1 986	2 263	2 347	2 125	2 181	2 452	A.2.1	+
	-	8 856	9 048	9 543	2 435	2 418	2 092	2 281	2 622	2 625	2 376	2 462	2 742		-
	=	-1 540	-1 408	-1 180	-488	-266	-253	-295	-359	-278	-251	-281	-290		=
A.2.2	+	:	:	:	:	:	:	:	:	:	:	:	:	A.2.2	+
	-	:	:	:	:	:	:	:	:	:	:	:	:		-
	=	:	:	:	:	:	:	:	:	:	:	:	:		=
A.2.3	+	5 402	5 717	6 079	1 515	1 627	1 243	1 366	1 681	1 700	1 342	1 545	1 863	A.2.3	+
	-	6 530	6 652	6 900	1 761	2 336	1 328	1 261	1 933	2 294	1 383	1 436	1 928		-
	=	-1 128	-935	-822	-246	-709	-85	105	-252	-595	-41	109	-65		=
A.2.4	+	28 130	34 114	48 052	8 314	7 757	10 112	10 468	11 632	12 219	13 756	14 707	12 223	A.2.4	+
	-	12 788	17 126	24 476	4 327	4 356	4 817	5 242	5 917	6 237	6 986	7 498	7 446		-
	=	15 342	16 988	23 576	3 988	3 401	5 295	5 226	5 714	5 982	6 770	7 209	4 777		=
A.2.5	+	8	0	0	:	:	:	:	:	:	:	:	:	A.2.5	+
	-	41	0	0	:	:	:	:	:	:	:	:	:		-
	=	-33	0	0	:	:	:	:	:	:	:	:	:		=
A.2.6	+	7 577	6 537	5 659	1 729	1 782	1 379	1 568	1 561	1 345	1 171	1 120	1 104	A.2.6	+
	-	5 870	6 904	7 391	1 727	1 734	1 787	1 758	1 791	1 966	1 912	2 002	2 126		-
	=	1 707	-367	-1 732	2	48	-408	-190	-230	-621	-741	-882	-1 022		=
A.2.7	+	6 452	7 970	7 897	1 998	1 965	2 098	1 846	1 935	1 885	1 983	1 934	1 972	A.2.7	+
	-	2 439	2 330	2 365	584	585	575	621	644	615	663	655	700		-
	=	4 013	5 640	5 532	1 414	1 380	1 523	1 224	1 291	1 271	1 320	1 279	1 272		=
B.	+	741	0	0	:	:	:	:	:	:	:	:	:	B.	+
	-	5 222	3 992	4 121	:	:	:	:	:	:	:	:	:		-
	=	-4 482	-3 992	-4 121	-1 068	-963	-982	-974	-1 043	-1 003	-1 113	-1 281	-898		=
B.1	+	741	0	0	:	:	:	:	:	:	:	:	:	B.1	+
	-	1 581	666	720	:	:	:	:	:	:	:	:	:		-
	=	-840	-666	-720	-180	-147	-180	-143	-152	-152	-247	-178	-181		=
B.2	+	0	0	0	:	:	:	:	:	:	:	:	:	B.2	+
	-	3 641	3 326	3 401	:	:	:	:	:	:	:	:	:		-
	=	-3 641	-3 326	-3 401	-888	-816	-803	-831	-891	-851	-866	-1 103	-717		=
C.	+	161 298	173 472	208 888	:	:	:	:	:	:	:	:	:	C.	+
	-	174 636	184 042	209 120	:	:	:	:	:	:	:	:	:		-
	=	-13 339	-10 570	-232	-2 332	-4 597	842	1 252	-44	-2 095	344	-1 738	-532		=

II TABLES BY COUNTRY

III TABLEAUX PAR PAYS

Capital account

Compte de capitaux

United States

	1977	1978	1979	1978			1979				1980				
				II	III	IV	I	II	III	IV	I	II			
Mio ECU															
D.	:	:	:	:	:	:	:	:	:	:	:	:	:	D.	A
L	:	:	:	:	:	:	:	:	:	:	:	:	:	E	
N	:	:	:	:	:	:	:	:	:	:	:	:	:	S	
D.1	:	:	:	-3 641	-2 128	-3 296	-4 411	-5 656	-4 862	-2 888	-4 029	-2 632		D.1	A
L	:	:	:	1 519	1 779	750	827	2 111	2 317	1 824	1 181	1 549		E	
N	:	:	:	-2 122	-349	-2 546	-3 584	-3 545	-2 545	-1 063	-2 848	-1 083		S	
D.2	:	:	:	-886	-371	-684	-739	-385	-1 543	-702	-542	-952		D.2	A
L	:	:	:	1 777	823	508	747	1 079	842	643	2 532	1 622		E	
N	:	:	:	890	453	-177	7	694	-700	-58	1 990	670		S	
D.3	:	:	:	:	:	:	:	:	:	:	:	:		D.3	A
L	:	:	:	:	:	:	:	:	:	:	:	:		E	
N	:	:	:	:	:	:	:	:	:	:	:	:		S	
D.3.1	:	:	:	-971	-1 118	-709	-860	-701	-577	-630	-1 084	-880		D.3.1	A
L	:	:	:	540	-726	2 678	1 799	2	1 211	-3	2 451	-137		E	
N	:	:	:	-431	-1 845	1 969	939	-700	634	-633	1 368	-1 017		S	
D.3.2	:	:	:	:	:	:	:	:	:	:	:	:		D.3.2	A
L	:	:	:	:	:	:	:	:	:	:	:	:		E	
N	:	:	:	:	:	:	:	:	:	:	:	:		S	
D.3.3	:	:	:	63	48	-96	0	0	0	0	-1 045	0		D.3.3	A
L	:	:	:	-51	67	-183	0	0	0	0	0	0		E	
N	:	:	:	12	115	-279	0	0	0	0	-1 045	0		S	
D.4	:	:	:	:	:	:	:	:	:	:	:	:		D.4	A
L	:	:	:	:	:	:	:	:	:	:	:	:		E	
N	:	:	:	:	:	:	:	:	:	:	:	:		S	
D.4.1	:	:	:	:	:	:	:	:	:	:	:	:		D.4.1	A
L	:	:	:	:	:	:	:	:	:	:	:	:		E	
N	:	:	:	:	:	:	:	:	:	:	:	:		S	
D.4.2	:	:	:	:	:	:	:	:	:	:	:	:		D.4.2	A
L	:	:	:	:	:	:	:	:	:	:	:	:		E	
N	:	:	:	:	:	:	:	:	:	:	:	:		S	
D.4.3	:	:	:	192	-70	-1 318	-1 803	702	-671	292	0	0		D.4.3	A
L	:	:	:	306	716	51	-401	435	436	747	484	0		E	
N	:	:	:	498	646	-1 268	-2 204	1 136	-235	1 039	484	0		S	
E.	:	:	:	:	:	:	:	:	:	:	:	:		E.	
E.1.1	:	:	:	0	0	-48	0	0	0	-46	0	0		E.1.1	
E.1.2	:	:	:	-84	-34	1 052	-843	5	0	0	-816	81		E.1.2	
E.1.3	:	:	:	354	152	2 441	-64	-59	-37	19	-24	-71		E.1.3	
E.1.4	:	:	0	:	:	:	0	0	0	0	0	0		E.1.4	
E.1.5	:	:	0	:	:	:	0	0	0	0	0	0		E.1.5	
E.1.6	:	:	:	-69	-29	-3 309	-1 741	312	2 038	-431	-1 460	331		E.1.6	
E.1.7	:	:	:	:	:	:	:	:	:	:	:	:		E.1.7	
E.2.1	:	:	:	0	0	0	0	0	0	0	0	0		E.2.1	
E.2.2	:	:	0	:	:	:	0	0	0	0	0	0		E.2.2	
E.3	:	:	:	0	0	0	841	0	0	0	816	0		E.3	
F.	:	:	:	6 034	444	-284	2 176	6 903	2 027	6 309	5 017	15 547		F.	

III TABLES BY COUNTRY

III TABLEAUX PAR PAYS

Current account

Balance courante

Japan - Japon

	1977	1978	1979	1978			1979				1980		
				II	III	IV	I	II	III	IV	I	II	
Mio ECU													
A. +	83 786	90 458	96 212	22 589	23 295	23 466	21 391	22 892	23 323	24 887	24 102	A. +	
-	73 877	76 952	105 390	18 723	19 159	21 196	21 660	23 549	25 462	27 317	27 870	-	
=	9 909	13 507	-9 178	3 866	4 136	2 270	-269	-658	-2 139	-2 431	-3 768	=	
A.1 +	69 522	75 060	76 649	18 826	19 297	19 448	16 905	18 356	18 759	19 806	18 934	A.1 +	
-	54 352	55 756	78 428	13 540	13 561	15 753	15 657	17 212	19 014	20 527	20 771	-	
=	15 170	19 305	-1 779	5 287	5 736	3 695	1 248	1 143	-256	-721	-1 838	=	
A.2 +	14 264	15 398	19 563	3 763	3 998	4 018	4 486	4 536	4 564	5 080	5 168	A.2 +	
-	19 526	21 196	26 962	5 183	5 599	5 443	6 003	6 337	6 448	6 790	7 099	-	
=	-5 262	-5 798	-7 399	-1 420	-1 600	-1 425	-1 517	-1 801	-1 884	-1 710	-1 930	=	
A.2.1 +	6 563	6 366	7 529	1 624	1 615	1 569	1 585	1 589	1 820	1 986	2 044	A.2.1 +	
-	8 577	8 258	10 855	2 078	2 094	2 067	2 189	2 421	2 650	2 798	2 864	-	
=	-2 014	-1 892	-3 325	-453	-479	-498	-604	-832	-830	-811	-820	=	
A.2.2 +	167	170	206	40	44	42	54	53	57	51	43	A.2.2 +	
-	258	248	297	58	67	58	80	68	74	74	77	-	
=	-90	-78	-91	-19	-23	-16	-26	-16	-17	-23	-34	=	
A.2.3 +	372	369	419	104	86	112	74	110	102	119	85	A.2.3 +	
-	1 886	2 917	3 406	724	844	863	851	919	949	794	716	-	
=	-1 513	-2 548	-2 988	-621	-758	-751	-777	-809	-848	-675	-631	=	
A.2.4 +	3 276	4 143	6 876	967	1 126	1 146	1 527	1 639	1 599	1 774	1 791	A.2.4 +	
-	3 175	3 436	5 673	743	972	838	1 142	1 190	1 264	1 470	1 678	-	
=	101	706	1 203	224	154	309	385	448	335	304	113	=	
A.2.5 +	76	0	0	0	0	0	0	0	0	0	0	A.2.5 +	
-	115	0	0	0	0	0	0	0	0	0	0	-	
=	-39	0	0	0	0	0	0	0	0	0	0	=	
A.2.6 +	809	912	927	235	232	243	213	208	204	273	232	A.2.6 +	
-	121	148	179	42	35	34	60	56	29	41	52	-	
=	688	764	749	193	197	209	154	152	175	233	179	=	
A.2.7 +	3 001	3 439	3 606	793	895	907	1 033	938	783	876	973	A.2.7 +	
-	5 395	6 189	6 552	1 538	1 586	1 584	1 682	1 683	1 481	1 614	1 711	-	
=	-2 394	-2 751	-2 947	-745	-691	-677	-649	-745	-698	-737	-738	=	
B. +	230	234	270	55	45	83	61	71	68	67	62	B. +	
-	571	764	1 199	215	165	238	317	259	253	261	411	-	
=	-341	-530	-929	-160	-120	-155	-256	-188	-185	-194	-349	=	
B.1 +	216	190	239	51	42	51	55	65	58	62	52	B.1 +	
-	387	539	438	135	133	166	157	161	96	101	79	-	
=	-171	-349	-200	-84	-91	-115	-101	-96	-37	-39	-28	=	
B.2 +	14	44	31	4	3	31	5	7	9	5	10	B.2 +	
-	184	224	760	80	33	72	160	98	157	160	332	-	
=	-170	-181	-729	-76	-30	-40	-155	-92	-148	-155	-322	=	
C. +	84 017	90 692	96 482	22 644	23 340	23 549	21 452	22 963	23 390	24 954	24 164	C. +	
-	74 449	77 715	106 589	18 938	19 325	21 434	21 977	23 808	25 715	27 579	28 281	-	
=	9 568	12 977	-10 107	3 706	4 015	2 115	-525	-845	-2 324	-2 625	-4 117	=	



III TABLES BY COUNTRY

Capital account

Japan - Japon

III TABLEAUX PAR PAYS

Compte de capitaux

	1977	1978	1979	1978			1979				1980	
				II	III	IV	I	II	III	IV	I	II
Mio ECU												
D.	A	:	:	:	:	:	:	:	:	:	:	:
	L	:	:	:	:	:	:	:	:	:	:	:
	N	:	:	:	:	:	:	:	:	:	:	:
D.1	A	:	:	:	-2	-2	-3	-3	-2	-2	-2	-2
	L	:	:	:	0	-0	-0	0	0	0	0	0
	N	:	:	:	-1	-2	-3	-3	-2	-2	-2	-1
D.2	A	:	:	:	:	:	:	:	:	:	:	:
	L	:	:	:	:	:	:	:	:	:	:	:
	N	:	:	:	:	:	:	:	:	:	:	:
D.3	A	:	:	:	:	:	:	:	:	:	:	:
	L	:	:	:	:	:	:	:	:	:	:	:
	N	:	:	:	:	:	:	:	:	:	:	:
D.3.1	A	:	:	:	:	:	:	:	:	:	:	:
	L	:	:	:	:	:	:	:	:	:	:	:
	N	:	:	:	:	:	:	:	:	:	:	:
D.3.2	A	:	:	:	:	:	:	:	:	:	:	:
	L	:	:	:	:	:	:	:	:	:	:	:
	N	:	:	:	:	:	:	:	:	:	:	:
D.3.3	A	:	:	:	:	:	:	:	:	:	:	:
	L	:	:	:	:	:	:	:	:	:	:	:
	N	:	:	:	:	:	:	:	:	:	:	:
D.4	A	:	:	:	:	:	:	:	:	:	:	:
	L	:	:	:	:	:	:	:	:	:	:	:
	N	:	:	:	:	:	:	:	:	:	:	:
D.4.1	A	:	:	:	:	:	:	:	:	:	:	:
	L	:	:	:	:	:	:	:	:	:	:	:
	N	:	:	:	:	:	:	:	:	:	:	:
D.4.2	A	:	:	:	:	:	:	:	:	:	:	:
	L	:	:	:	:	:	:	:	:	:	:	:
	N	:	:	:	:	:	:	:	:	:	:	:
D.4.3	A	:	:	:	:	:	:	:	:	:	:	:
	L	:	:	:	:	:	:	:	:	:	:	:
	N	:	:	:	:	:	:	:	:	:	:	:
E.		:	:	:	:	:	:	:	:	:	:	:
E.1.1		:	:	:	:	:	:	:	:	:	:	:
E.1.2		:	:	:	:	:	:	:	:	:	:	:
E.1.3		:	:	:	:	:	:	:	:	:	:	:
E.1.4		:	:	0	:	:	0	0	0	0	:	:
E.1.5		:	:	0	:	:	0	0	0	0	:	:
E.1.6		:	:	:	:	:	:	:	:	:	:	:
E.1.7		:	:	:	:	:	:	:	:	:	:	:
E.2.1		:	:	:	:	:	:	:	:	:	:	:
E.2.2		:	:	0	:	:	0	0	0	0	:	:
E.3		:	:	:	:	:	:	:	:	:	:	:
F.		:	:	:	:	:	:	:	:	:	:	:

Capital account

Compte de capitaux

A Assets L Liabilities N Net		A Avoirs E Engagements S Soldes	
D.	A	D. Capital, excluding reserves	A
	L		L
	N		N
D.1	A	D.1 Direct investment	A
	L		L
	N		N
D.2	A	D.2 Portfolio investment	A
	L		L
	N		N
D.3	A	D.3 Other long-term capital	A
	L		L
	N		N
D.3.1	A	D.3.1 Official sector	A
	L		L
	N		N
D.3.2	A	D.3.2 Deposit money banks	A
	L		L
	N		N
D.3.3	A	D.3.3 Other sectors	A
	L		L
	N		N
D.4	A	D.4 Other short-term capital	A
	L		L
	N		N
D.4.1	A	D.4.1 Official sector	A
	L		L
	N		N
D.4.2	A	D.4.2 Deposit money banks	A
	L		L
	N		N
D.4.3	A	D.4.3 Other sectors	A
	L		L
	N		N
E.		E. Reserves	E. Réserves
E.1.1		E.1.1 Gold	E.1.1 Or
E.1.2		E.1.2 Special drawing rights (SDR)	E.1.2 Droits de tirage spéciaux (DTS)
E.1.3		E.1.3 Reserve position in the IMF	E.1.3 Position de réserve auprès du FMI
E.1.4		E.1.4 Reserve position in the EMCF	E.1.4 Position de réserve auprès du FECOM
E.1.5		E.1.5 ECU	E.1.5 ÉCU
E.1.6		E.1.6 Foreign exchange assets	E.1.6 Avoirs en devises
E.1.7		E.1.7 Other claims	E.1.7 Autres créances
E.2.1		E.2.1 Use of Fund credit	E.2.1 Recours au crédit du FMI
E.2.2		E.2.2 Use of EMCF credit	E.2.2 Recours au crédit du FECOM
E.3		E.3.0 Counterpart to net SDR allocations	E.3.0 Contrepartie des allocations nettes de DTS
F.		F. Errors and omissions	F. Erreurs et omissions



## EUROSTAT-PUBLIKATIONER

De europæiske Fællesskabers statistiske Kontors program vedrørende de publikationer, der udgives i løbet af året, offentliggøres, inddelt efter emner, i årets første nummer af brochuren »Eurostat News« (»Informations de l'Eurostat«), der udkommer hvert kvartal.

De publikationer, der netop er udkommet, eller som er under forberedelse, er nævnt i en meddelelse, der er indhæftet i »Eurostat News« under overskrifterne »Published« (»Vient de Paraître«) og »To be published« (»Va paraître«).

## EUROSTAT-VERÖFFENTLICHUNGEN

Das Veröffentlichungsprogramm des Statistischen Amtes der Europäischen Gemeinschaften für das jeweilige Kalenderjahr ist, nach Themenkreisen gegliedert, im ersten Heft jedes Jahrgangs der vierteljährlich erscheinenden Broschüre „Eurostat-Mitteilungen“ enthalten.

Auf die neuerschienenen oder in Vorbereitung befindlichen Veröffentlichungen wird in den „Eurostat-Mitteilungen“ unter den Rubriken „Erschienen“ und „In Vorbereitung“ hingewiesen.

## EUROSTAT PUBLICATIONS

The programme of publications by the Statistical Office of the European Communities to appear during the year is published, using the classification based on themes, in the first number each year of the quarterly booklet 'Eurostat News'.

'Eurostat News' also lists the latest publications and publications being prepared under the headings 'Published' and 'To be published'.

## PUBLICATIONS DE L'EUROSTAT

Le programme de l'Office statistique des Communautés européennes relatif aux publications qui seront éditées en cours d'année est publié, selon le classement par thèmes traités, dans le premier numéro de l'année de la brochure trimestrielle intitulée « Informations de l'Eurostat ».

Les publications nouvellement sorties de presse ou celles qui sont en préparation font l'objet d'une annonce insérée dans ces mêmes « Informations de l'Eurostat » sous les rubriques « Vient de paraître » ou « Va paraître ».

## PUBBLICAZIONI DELL'EUROSTAT


L'Istituto statistico delle Comunità europee pubblica ogni anno, nel primo numero del fascicolo trimestrale «Informations de l'Eurostat» («Eurostat News»), il programma delle pubblicazioni previste nel corso dell'anno, classificate per argomenti.

Inoltre, in ogni numero delle «Informations de l'Eurostat» le rubriche «Vient de paraître» («Published») e «Va paraître» («To be published») annunciano rispettivamente le ultime pubblicazioni uscite e quelle in preparazione.

## PUBLIKATIES VAN EUROSTAT

Het programma van het Bureau voor de Statistiek van de Europese Gemeenschappen met de publikaties die in de loop van het jaar worden uitgegeven, is, ingedeeld naar onderwerp, opgenomen in het eerste nummer van de drie maandenlijkse brochure „Eurostat News“ („Eurostat Mitteilungen“).

De zojuist verschenen publikaties en de in voorbereiding zijnde publikaties worden in deze brochure aangekondigd in de rubrieken „Published“ („Erschienen“) of „To be published“ („In Vorbereitung“).



**Salgs- og abonnementskontorer · Vertriebsbüros · Γραφεία πωλήσεως ·  
Sales Offices · Bureaux de vente · Uffici di vendita · Verkoopkantoren**

**Belgique — België**

*Moniteur belge — Belgisch Staatsblad*  
Rue de Louvain 40-42 — Leuvensestraat 40-42  
1000 Bruxelles — 1000 Brussel  
Tél. 512 00 26

*Sous-dépôts — Agentschappen :*

Librairie européenne — Europese Boekhandel  
Rue de la Loi 244 — Wetstraat 244  
1040 Bruxelles — 1040 Brussel

**CREDOC**

Rue de la Montagne 34 - Bte 11 — Bergstraat 34  
- Bus 11  
1000 Bruxelles — 1000 Brussel

**Danmark**

*Schultz Forlag*

Montergade 21  
1116 København K  
Tlf. (01) 12 11 95

*Underagentur :*

Europa Bøger  
Gammel Torv 6 — Postbox 137  
1004 København K  
Tlf. (01) 15 62 73

**BR Deutschland**

*Verlag Bundesanzeiger*

Breite Straße — Postfach 10 80 06  
5000 Köln 1  
Tel. (0221) 21 03 48  
(Fernschreiber : Anzeiger Bonn 8 882 595)

**Ελλάς**

*Γ. Κ. Ἐλευθερουδάκης Α.Ε.*

Νίκης 4  
Αθήνα (126)  
Τηλ. 3226323  
Τέλεξ 219410 elef

*Πρακτόρευση :*

Βιβλιοπωλείο Μόλχο  
ὁδός Ταμιακή 10  
Θεσσαλονίκη  
Τηλ. 275 271  
Τέλεξ 412885 limo

**France**

*Service de vente en France des publications des  
Communautés européennes*

*Journal officiel*

26, rue Desaix  
75732 Paris Cedex 15  
Tél (1) 578 61 39

*« Service de documentation »*

D.E.P.P. — Maison de l'Europe  
37, rue des Francs-Bourgeois  
75004 Paris  
Tél 867 96 50

**Ireland**

*Government Publications*

Sales Office  
G.P.O. Arcade  
Dublin 1

or by post

*Stationery Office*

Dublin 4  
Tel 78 96 44

**Italia**

*Libreria dello Stato*

Piazza G. Verdi, 10  
00198 Roma — Tel. (6) 8508  
Telex 62008

**Nederland**

*Staatsdrukkerij- en uitgeverijbedrijf*

Christoffel Plantijnstraat  
Postbus 20014  
2500EA s-Gravenhage  
Tel. (070) 78 99 11

**United Kingdom**

*H.M. Stationery Office*

P.O. Box 569  
London SE1 9NH  
Tel. (01) 928 69 77. ext. 365

**España**

*Libreria Mundi-Prensa*

Castelló 37  
Madrid 1  
Tel 275 46 55

**Portugal**

*Livraria Bertrand, s.a.r.l.*

Rua João de Deus — Venda Nova  
Amadora  
Tél 97 45 71  
Telex 12 709 — litran — p.

**Schweiz - Suisse - Svizzera**

*Librairie Payot*

6, rue Grenus  
1211 Genève  
Tel. 31 89 50

**Sverige**

*Librairie C.E. Fritzes*

Regeringsgatan 12  
Box 16356  
103 27 Stockholm  
Tel. 08-23 89 00

**United States of America**

*European Community Information Service*

2100 M Street, N.W.  
Suite 707  
Washington, D.C. 20 037  
Tel. (202) 862 95 00

**Grand-Duché de Luxembourg**

\*  
\*\*

**Andre lande · Andere Länder · Άλλες χώρες · Other countries · Autres pays · Altri paesi · Andere landen**

Kontoret for De europæiske Fællesskabers officielle Publikationer · Amt für amtliche Veröffentlichungen der Europäischen Gemeinschaften ·  
Υπηρεσία Ἐπισημῶν Ἐκδόσεων τῶν Εὐρωπαϊκῶν Κοινοτήτων · Office for Official Publications of the European Communities ·  
Office des publications officielles des Communautés européennes · Ufficio delle pubblicazioni ufficiali delle Comunità europee ·  
Bureau voor officiële publikaties der Europese Gemeenschappen

L-2985 Luxembourg - 5, rue du Commerce · Boîte postale 1003 · Tél. 49 00 81



KONTORET FOR DE EUROPÆISKE FÆLLESSKABERS OFFICIELLE PUBLIKATIONER  
AMT FÜR AMTLICHE VERÖFFENTLICHUNGEN DER EUROPÄISCHEN GEMEINSCHAFTEN  
OFFICE FOR OFFICIAL PUBLICATIONS OF THE EUROPEAN COMMUNITIES  
OFFICE DES PUBLICATIONS OFFICIELLES DES COMMUNAUTÉS EUROPÉENNES  
UFFICIO DELLE PUBBLICAZIONI UFFICIALI DELLE COMUNITÀ EUROPEE  
BUREAU VOOR OFFICIËLE PUBLIKATIES DER EUROPESE GEMEENSCHAPPEN

L-2985 Luxembourg