



ÅRBOG FOR JERN OG STÅL
JAHRBUCH EISEN UND STAHL
IRON AND STEEL YEARBOOK
ANNUAIRE DES STATISTIQUES SIDÉRURGIQUES
ANNUARIO DELLE STATISTICHE SIDERURGICHE
JAARBOEK IJZER EN STAAL

1976



DE EUROPÆISKE FÆLLESSKABERS STATISTISKE KONTOR
STATISTISCHES AMT DER EUROPÄISCHEN GEMEINSCHAFTEN
STATISTICAL OFFICE OF THE EUROPEAN COMMUNITIES
OFFICE STATISTIQUE DES COMMUNAUTÉS EUROPÉENNES
ISTITUTO STATISTICO DELLE COMUNITÀ EUROPEE
BUREAU VOOR DE STATISTIEK DER EUROPESE GEMEENSCHAPPEN

Luxembourg, Centre Européen, Boîte postale 1907 — Tél. 47 941 Téléx : Comeur Lu 3423
1049 Bruxelles, Bâtiment Berlaymont, Rue de la Loi 200 (Bureau de liaison) — Tél. 7358040

Denne publikation kan fås gennem salgsstederne nævnt på omslagets tredje side.

Diese Veröffentlichung ist bei den auf der dritten Umschlagseite aufgeführten Vertriebsbüros erhältlich.

This publication is obtainable from the sales offices mentioned on the inside back cover.

Pour obtenir cette publication, prière de s'adresser aux bureaux de vente dont les adresses sont indiquées à la page 3 de la couverture.

Per ottenere questa pubblicazione, si prega di rivolgersi agli uffici di vendita i cui indirizzi sono indicati nella 3ª pagina della copertina.

Deze publikatie is verkrijgbaar bij de verkoopkantoren waarvan de adressen op blz. 3 van het omslag vermeld zijn.

ÅRBOG FOR JERN OG STÅL

JAHRBUCH EISEN UND STAHL

IRON AND STEEL YEARBOOK

ANNUAIRE DES STATISTIQUES SIDÉRURGIQUES

ANNUARIO DELLE STATISTICHE SIDERURGICHE

JAARBOEK IJZER EN STAAL

Manuskript afsluttet i september 1976

Manuskript abgeschlossen im September 1976

Manuscript completed in September 1976

Manuscrit terminé en septembre 1976

Manoscritto terminato in settembre 1976

Manuscript in september 1976 afgesloten

Indholdsgengivelse kun tilladt med angivelse af kilde

Inhaltswiedergabe nur mit Quellennachweis gestattet

Reproduction of the contents of this publication is
subject to acknowledgment of the source

La reproduction des données est subordonnée à
l'indication de la source

La riproduzione del contenuto è subordinata alla
citazione della fonte

Het overnemen van gegevens is toegestaan mits met
duidelijke bronvermelding

Printed in Belgium

Tallene for årene før 1962 har måttet udelades i nogle tabeller: der henvises til de tilsvarende årstal i årbogens 1968-, 1970- og 1972- udgave

Nærværende publikations metoder og grunddefinitioner er samlet i et særligt hæfte »Jern og Stål - **Forklarende bemærkninger**«.

Die Angaben für die Jahre vor 1962 mußten aus einigen Tabellen gestrichen werden: wir verweisen auf die entsprechenden Jahreszahlen in den Ausgaben 1968, 1970 und 1972 des Jahrbuches.

Die Methoden und Definitionen für die Angaben in dieser Veröffentlichung sind zusammengefaßt im Sonderheft „Eisen und Stahl - **Erläuterungen**“.

It was necessary to omit the pre-1962 annual data from some of the tables; see the 1968, 1970 and 1972 editions of the Yearbook for corresponding data.

The methods and definitions for the figures in this Bulletin are given in a special publication 'Iron and Steel - **Explanatory Notes**'.

Les données annuelles antérieures à 1962 ont dû être supprimées pour certains tableaux: voir les données correspondantes dans les éditions 1968, 1970 et 1972 de l'annuaire.

Les méthodes et définitions de base relatives aux données de ce bulletin sont rassemblées dans une publication spéciale «Siderurgie - **Notes Explicatives**».

I dati annuali anteriori al 1962 hanno dovuto essere soppressi per alcune tabelle: vedere i dati corrispondenti nelle edizioni 1968, 1970 e 1972 dell'annuario.

I metodi e le definizioni relativi alle statistiche siderurgiche sono stati raccolti nella pubblicazione «Siderurgia - **Note Esplicative**».

De jaarcijfers vóór 1962 moesten voor sommige tabellen worden weggelaten: men zie voor de betreffende cijfers de uitgaven 1968, 1970 en 1972 van het jaarboek.

De methoden en definities betreffende de gegevens in deze publikatie zijn weergegeven in de speciale uitgave: „IJzer en Staal - **Toelichting**“.

FORORD

Årbogen »Jern og Stål« er et supplement til EUROSTATS Statistiske Bulletin »Jern og Stål«, som udkommer hvert kvartal. Den er ligeledes seks sproget og omfatter følgende dele:

Del I: **Løbende Statistikker.** Her opføres årsresultaterne i omtrent samme opstilling og med samme nummerering af tabellerne som i Statistisk Bulletin⁽¹⁾. På grund af manglende oplysning må nogle tabeller imidlertid udelades, især tabellerne for Fællesskabets nye medlemslande. Derfor er det ikke muligt at lave en løbende nummerering af tabellerne. Tallene vedrører principielt tidsrummet 1954-1975. I nogle tabeller var det imidlertid nødvendigt at udelade årstallene indtil 1962 på grund af pladsmangel. De tilsvarende oplysninger kan findes i de tidligere udgaver af årbogen (1968, 1970, 1972 og 1974).

Del II: **Bilag.** Denne del indeholder dels historiske talrækker, dels tal, som kun forekommer lejlighedsvis i Statistisk Bulletin, »Jern og Stål«'s statistiske særreporter eller i EUROSTATS »Statistiske Studier og Tællinger«.

⁽¹⁾ Opstilling som i året 1976.

INHOLDSFORTEGNELSE

Indledende bemærkninger	III
Indholdsfortegnelse	V
Anvendte tegn og forkortelser	X

REGELMÆSSIGE STATISTISKE SERIER

Sammenfattende oversigter

1. Bruttojernmalmudvindingen pr. land i Fællesskabet og de vigtigste tredjelande	3
2. Fremstillingen af råjern pr. land i Fællesskabet og de vigtigste tredjelande i absolut mængde og i % af råstålproduktionen	4
3. Fremstillingen af råstål (blokke og støbegods) pr. land i Fællesskabet og de vigtigste tredjelande samt andel i % af verdensproduktionen	5
4. Beregnet forbrug af råstål, pr. land, og i kg pr. indbygger (årsbasis) i Fællesskabet	6
5. Sammenlignende udvikling, pr. land, af tallene: — for råstålforbruget — for den samlede industriproduktion — og for de metalforarbejdende industriers produktion	10
6. Værdimæssig betydning af de til EKSF i medfør af beslutning 22-66 forud anmeldte investeringsprojekter, pr. projektkategori, for hele Fællesskabet	12
7. Sammenlignende udvikling, pr. land, i Fællesskabet af den størst mulige årsproduktion af råjern samt af den effektivt opnåede produktion	13
8. Sammenlignende udvikling, pr. land, i Fællesskabet, af den størst mulige årsproduktion af råstål samt af den faktisk opnåede produktion og anført pr. fremstillingsproces for hele Fællesskabet	14
9. EKSF-produkternes relative værdimæssige betydning inden for fællesskabslandenes samlede handelssamkvem, i millioner EMA regningsenheder og i % af den totale handel	16

Del I: Den jern- og stålproducerende industri

I — Produktion — »Råjern, råstål og biprodukter, produktionsanlæg«

10. Nettoproduktion af råjern pr. kvalitet inden for fællesskabet	20
11. Nettoproduktion af raffineret råjern pr. land (fosforholdigt råjern — fosforfattigt råjern)	21
12. Nettoproduktion af støberiråjern pr. land (fosforholdigt råjern — fosforfattigt råjern)	22
13. Produktion af spejljern og kulstofrigt ferromangan, pr. land	23
14. Produktion af specielle råjerner, pr. land	23
15. Strukturudviklingen i produktionen af råjern pr. kvalitet i de forskellige fællesskabslande i % af hele produktionen	24
16. Strukturudviklingen i produktionen af råstål, pr. fremstillingsproces i de forskellige fællesskabslande udtrykt i % af hele produktionen	26

17. Produktionen af råstål pr. fremstillingsproces i hele Fællesskabet (Ingots — Kontinuerligt støbte produkter — Flydende stål til stålstøbegods)	28
--	----

Produktion af råstål pr. fremstillingsproces og pr. land:

18. Thomasstål — Martinstål — Elektrostål	30
19.-20. Oxygenstål — Andre stålqualiteter	31
22. Produktion af ingots, af kontinuerligt støbte produkter og af flydende stål til støberiformål, pr. land	32
23. Nettoproduktion af råjern og råstål til Fællesskabets 23 ^a ved kysten beliggende jern- og stålindustri samt til Tyskland og Frankrig efter områder	33
24. Produktion af specialstål pr. land (blokke og støbegods) inden for Fællesskabet	35
25. Produktion af specialståliegeringer inden for Fællesskabet og de vigtigste tredjelande (blokke og støbegods)	36
26. Produktion af biprodukter fra Fællesskabets højovne og stålværker	37
27. Antal eksisterende og i drift værende højovne og elektroråjernsovne pr. land	38
28. Antal eksisterende og i drift på stålværkerne værende stålovne efter fremstillingsproces, pr. land (Thomas — S.M.)	39
29. Antal eksisterende og i drift på stålværkerne værende stålovne, efter fremstillingsproces, pr. land (Elektrostål)	40
30. Antal eksisterende og i drift på stålværkerne værende stålovne, efter fremstillingsproces, pr. land (Oxygenstål — Bessemer)	41

II — Produktion af stålstøbegods, af færdige produkter og videreforarbejdede produkter

31. Produktion af færdiggjort stålstøbegods pr. land	45
32. Produktion af færdige valseværksprodukter fra hele Fællesskabet, pr. produkt, i absolut mængde og i % af hele produktionen	46
33. Varmtvalsede bredbånd (coils) — Supplerende detailoplysninger om hele Fællesskabet	48
34. Produktion af visse videreforarbejdede produkter fra hele Fællesskabet	50

Produktion af diverse færdige produkter og videreforarbejdede produkter pr. land:

35. Skinnemateriel — svære profiler	51
36. Universalplader — båndstål	52
37. Varmtvalsede plader: > 4,75 mm og fra 3 til 4,75 mm	53
38. Pladeprodukter { Varmtvalsede plader: < 3 mm	54
{ Koldtvalsede plader: ≥ 3 mm	54
39. Koldtvalsede plader: < 3 mm — Coils færdige produkter: ≥ 3 mm	56
40. Coils færdige prod.: < 3 mm — Samlet produktion af pladeprodukter	56
41. Andre produkt. { Tråd — Runde og firkantede røremner	57
{ Handelsstål (total) — herunder: armeringsjern	58
43. Total af »Andre færdige produkter« — Samlet total for færdige produkter — Indekstal	59
44. Visse videreforarb. { Hvidblik og fortinnede plader	60
{ Sortblik anvendt som sådant	60
45. Overtrukne plader — Magnetiske plader	61
46. Strukturudviklingen i produktionen af færdigvarer, pr. produkt i de forskellige fællesskabslande, udtrykt i % af hele produktionen	62

47. Hvert medlemslands andel i fællesskabsproduktionen af de vigtigste kvaliteter råjern og råstål samt af de større kategorier af færdigvarer	66	78. UEBL	114
		79. United Kingdom	116
		81. Danmark	118
III — Beskæftigelse og lønninger inden for jern- og stålindustrien			
48. Udviklingen i den i jern- og stålindustrien registrerede arbejdskraft, pr. land	70	Eksport, pr. produkt, til tredjelande samt leverancer fra fællesskabslande til andre fællesskabslande:	
49. Antal tilstedeværende arbejdere, pr. produktionssted, hele Fællesskabet	71	A Jern og stål	
50. Arbejdstimer præsteret af arbejderne, pr. land	72	B heraf specialstål	
51. Timeløn i jern- og stålindustrien i henhold til traktaten pr. land	72	82. EUR 6	120
		83. Forbundsrepublikken Tyskland	122
		84. Frankrig	124
		85. Italien	126
		86. Nederlandene	128
		87. UEBL	130
		88. United Kingdom	132
		90. Danmark	134
IV — Ordre og leverancer — Tilførsler — Videreudvalsnig			
52. Nye ordrer, leverancer og ordrebeholdninger (kvanta og indeks) for samtlige værker i Fællesskabet (EUR 6)	74	Import og eksport, pr. produktgruppe samt pr. land eller geografisk område:	
53. Nye ordrer, leverancer og ordrebeholdninger (kvanta og indeks) for samtlige værker i Fællesskabet (EUR 9)	76	91. EUR 6	138
		92. Forbundsrepublikken Tyskland	144
		93. Frankrig	150
		94. Italien	156
		95. Nederlandene	162
		96. UEBL	168
Værkerne tilførsler af produkter til videreudvalsnig, pr. oprindelsesland:			
54. EUR 6	78	Strukturdata for udenrigshandelen med jern- og stålprodukter	
55. Forbundsrepublikken Tyskland	79	Råjern:	
56. Frankrig	80	100. Udviklingen, pr. land, i råjernsudenrigshandelens relative betydning udtrykt i % af produktionen	174
57. Italien	81	101. Udviklingen, for hele Fællesskabet (EUR 6), i fordelingen pr. land eller geografisk område (i % af den samlede udenrigshandel) af råjernudenrigshandelen med tredjelande	175
58. Nederlandene	82	Blokke og halvfabrikata:	
59. UEBL	83	102. Udviklingen, pr. land, i udenrigshandelens relative betydning for blokkes og halvfabrikatas vedkommende (ekskl. coils) udtrykt i % af produktionen af stålblokke	176
62. Samlede leverancer fra Fællesskabets værker pr. oprindelsesland og pr. forbrugsland (tilførsler), af blokke og halvfabrikata, i almindelig stål (ekskl. coils) til direkte anvendelse uden for traktatens jern- og stålindustri	84	103. Udviklingen, for hele Fællesskabet (EUR 6), i fordelingen pr. land eller geografisk område (i % af den samlede udenrigshandel) af udenrigshandelen med tredjelande	177
63. Udviklingen i leverancerne af råjern fra samtlige værker, pr. kvalitet, til Fællesskabet (EUR 6) og til tredjelandene	86	I med blokke og halvfabrikata	
64. Udviklingen i leverancer af råjern fra samtlige værker, pr. kvalitet, til Fællesskabet (EUR 9) og til tredjelandene	86	II med varmtvalsede bredbånd (coils)	
65. Leverancer fra Fællesskabets værker, pr. forbrugsland (tilførsler), af færdige og videreforarbejdede produkter i almindelig stål, og af råjern	87	Færdige og videreforarbejdede produkter:	
Leverancer fra værkerne i Fællesskabet og tredjelandene, pr. produktgruppe (råjern og alm. stål) og pr. forbrugsland eller geografisk område:			
66. EUR 9	88	104. Udviklingen, pr. land, i udenrigshandelens relative betydning for færdige og videreforarbejdede produkters vedkommende (inkl. coils) udtrykt i % af produktionen af færdige produkter	178
67. Forbundsrepublikken Tyskland — Frankrig	90	105. Udviklingen, for hele Fællesskabet, i fordelingen pr. land eller geografisk område (i % af den samlede udenrigshandel) af udenrigshandelen med færdige og videreforarbejdede produkter (ekskl. coils) med tredjelande	179
68. Italien — Nederlandene	92	Import og eksport af kulstofstål og legeret stål pr. land eller geografisk område (produkter der omfattes af traktaten):	
69. Belgien — Luxembourg	94	106.-107. EUR 6	180
70. United Kingdom	96	106.-107. A Forbundsrepublikken Tyskland	181
71. Tilførsler, pr. land, af færdige og videreforarbejdede produkter leveret af Fællesskabets værker, samt markedernes sammenblandingegrad i % (ekskl. specialstål)	98	106.-107. B Frankrig	182
72. Tilførsler, pr. land, af specialstålprodukter leveret af Fællesskabets værker, samt markedernes sammenblandingegrad	99	106.-107. C Italien	183
		106.-107. D Nederlandene	184
		106.-107. E UEBL	185
V — Udenrigshandel og handel med jern- og stålprodukter inden for Fællesskabet (Toidstatistikker)			
Import, pr. produkt, fra tredjelande samt fællesskabslandes tilførsler af produkter fra andre fællesskabslande:			
A Jern og stål			
B heraf specialstål			
73. EKSF	104	VI — Forsyning og forbrug af råstoffer og energi	
74. Forbundsrepublikken Tyskland	106	108. Produktion af sintret jernmalm og briketter i jern- og stålindustrien, pr. land, inden for Fællesskabet	189
75. Frankrig	108	109. Forbrug af sintret jernmalm i højovnene, pr. land, inden for Fællesskabet (totalforbrug og ovnpåfyldning i kg pr. ton fremstillet råjern)	189
76. Italien	110		
77. Nederlandene	112		

110. Forbrug af jernmalm, pr. land og pr. anlæg, i Fællesskabet	190
111. Forbrug af manganmalm, pr. land og pr. anlæg, i Fællesskabet	192
112. Forbrug af pyritaske, pr. land, i Fællesskabet (agglomereringsanlæg og højovne)	194
113. Forbrug af skrot, råjern, spejljern og højovnsferromangan i Fællesskabet	195
114. Forbrug, pr. land, af skrot og råjern, pr. ton fremstillet stål, og for hele Fællesskabet, pr. fremstilling-sproces	196
115. Forbrug af skrot, pr. land og pr. anlæg, i Fællesskabet	198
116. Forbrug af skrot pr. ton fremstillet råjern i de råjernerproducerende anlæg, pr. land, inden for Fællesskabet	200

Forbrug af råjern, spejljern og højovnsferromangan til fremstillingen af stål, pr. land, inden for Fællesskabet

117. Tyskland (Forbundsrepublikken) — Frankrig — Italien — Nederlandene	200
118. Belgien — Luxembourg — United Kingdom — Irland — Danmark	202
119. Produktion af højovnskoks i koksværkerne i hele Fællesskabet samt andel af den samlede højovnskoksproduktion	203
120. Forbrug af fast og flydende brændsel i Fællesskabets jern og stålindustri (ekskl. koks og koksmuld)	203
121. Koksforbrug, pr. land og pr. anlæg, og andet fastbrændsel (hele EKSF) i Fællesskabets jern- og stål-værker (ekskl. højovnskoks-værkerne)	204
122. Koksforbrug, pr. ton fremstillet produkt, i agglomereringsanlæggene og de råjernerproducerende anlæg, pr. land, inden for Fællesskabet	206
123. Tilførsler af fast brændsel til jern- og stål-værkerne i hele Fællesskabet (ekskl. højovnskoks-værkerne)	207
124. Opgørelse over forbruget af brændsel og energi i Fællesskabets jern- og stålindustri (ekskl. højovnskoks-værkerne og de uafhængige stålstøberier)	208

VII — Uafhængige stålstøberier

125. Produktion af flydende stål til støbning, pr. proces, i samtlige uafhængige stålstøberier i Fællesskabet (mængder og handel i den samlede produktion)	212
126. Forbrug af råstoffer i samtlige uafhængige stålstøberier i Fællesskabet	213

VIII — Stålhandel

De handlendes nettotilførsler og nettoleverancer af jern- og stålprodukter, pr. produkt

127. Forbundsrepublikken Tyskland	216
128. Frankrig	218
129. Italien	220
130. Nederlandene	222
131. Belgien	224
132. United Kingdom	226

Del II — Skrot

133. Jernhandlernes samlede leverancer af skrot i hele Fællesskabet (støberiskrot og stål-skrot)	230
134. Jernhandlernes nettoleverancer af stål-skrot i hvert fællesskabsland	231
135. Udenrigshandel og handel med skrot inden for hele Fællesskabet, pr. kategori	232

Import og eksport af skrot pr. land eller geografisk område:

136.-137. EUR 6 — Forbundsrepublikken Tyskland	234
137.-138. Frankrig — Italien	236
138.-139. Nederlandene — UEBl	238

Del III — Jern- og manganminer

I — Produktion — Leverancer — Beskæftigelse — Lønninger — Ydelse

141. Udvinning og lagre af jernmalm, pr. sort, i Fællesskabets miner	242
142. Leverancer fra Fællesskabets miner, pr. malmsort	243

Udvinning, leverancer og beholdninger:

143. Forbundsrepublikken Tyskland — Frankrig	244
144. Italien — Luxembourg	245
145. Udvinning af råmalm og fremstilling af handelsmæssig jernmalm i Fællesskabet, pr. region	246
146. Udviklingen i den i jernminerne registrerede arbejdskraft, pr. land	248
147. Ydelse pr. mand og pr. hold i jernminerne, pr. land	250
148. Timeløn, pr. land, i jernminerne (direkte gennemsnitsløn i national møntsort)	251
149. Produktion, lagre og arbejdskraft i manganminerne	252

II — Udenrigshandel og handel inden for Fællesskabet med jernmalm, manganmalm og pyritaske (Toldstatistikker)

150. Udenrigshandel og handel inden for Fællesskabet med jernmalm, manganmalm og pyritaske, for hele Fællesskabet	254
---	-----

Import og eksport af jernmalm, manganmalm og pyritaske, pr. land eller geografisk område:

151. EUR 6	256
152. Forbundsrepublikken Tyskland	258
153. Frankrig	260
154. Italien	262
155. Nederlandene	264
156. UEBl	266

Del IV — Diverse statistikker

I — Afgift

160. Udviklingen i afgiftssatsen på værdien af de under EKSF-traktaten henhørende i % og i EMA regningsenheder, pr. ton af produktet	271
161. Udviklingen i afgiftssatserne pr. ton på fremstillingen af jern- og stålprodukter, pr. land, i national møntsort	272

Udviklingen i afgiftsanmeldelserne, i værdi pr. land og pr. produkt og hvert produkts andel i %:

162. Forbundsrepublikken Tyskland — Frankrig	274
163. Italien — Nederlandene	275
164. Belgien — Luxembourg	276
165.-166. United Kingdom — Irland — Danmark — EKSF	277
167. Hvert lands andel i % af bridraget til EKSF-afgiften	278

II — Faktiske lagre og ændringer i lagerbeholdningerne pr. produktgruppe hos producenterne og de handlende i fællesskabslandene

168. Lagre	280
------------	-----

III — Jern- og stålindustrier på første forarbejdningsstrin

169. Diverse jern- og stålindustriers produktion, pr. land, på første forarbejdningsstrin	284
---	-----

IV — Indirekte handel med stål — Endeligt forbrug af råstål

170. Indirekte eksport og import af stål (inkl. handel med jern- og stålprodukter uden for traktaten) omregnet til den tilsvarende vægt af råstål (Tyskland (FR) — Frankrig — Italien)	288
171. Indirekte eksport og import af stål (inkl. handel med jern- og stålprodukter uden for traktaten) omregnet til den tilsvarende vægt af råstål (Nederlandene — Belgien — Luxembourg — UER 6)	289
173. Eksport, import og nettoeksport af stål, direkte (produkter der omfattes af traktaten) og indirekte (produkter der ikke omfattes af traktaten og andre færdigvarer fra de forarbejdende stålindustrier) omregnet til den tilsvarende vægt af råstål for hvert medlemsland og for hele Fællesskabet (Tyskland (FR) — Frankrig — Italien)	290
174. Eksport, import og nettoeksport af stål, direkte (produkter der omfattes af traktaten) og indirekte (produkter der ikke omfattes af traktaten og andre færdigvarer fra de forarbejdende stålindustrier) omregnet til den tilsvarende vægt af råstål for hvert medlemsland og for hele Fællesskabet (Nederlandene — Belgien — Luxembourg — EUR 6)	291
176. Endeligt forbrug af råstål pr. land — samlet og i kg pr. indbygger — i Fællesskabet	292

Del II

TILLÆG

Diverse statistikker

Produktion

II-1 Historisk udvikling af råjernsproduktionen (inkl. ferrolegeringer i Fællesskabet og de vigtigste tredjelande siden 1870)	294
II-2 Historisk udvikling af råstålproduktionen (ingots og støbejern) i Fællesskabet og de vigtigste tredjelande siden 1860	296
II-3 Historisk udvikling af forholdet mellem produktionen af svejsestål og den totale råstålproduktion i Fællesskabet 1860-1925	298
II-4 Historisk udvikling af råstålproduktionen i Fællesskabet (tons og %)	299
II-5 Udviklingen i den gennemsnitlige årsproduktion af råjern og råstål pr. anlæg i drift i fællesskabslandene	300

Investeringer

II-6 Investeringer i jern- og stålindustrien samt jernminerne pr. produceret ton	301
II-7 Investeringer i jern- og stålindustrien samt jernminerne efter lande. Bruttoinvesteringer på basis af de til enhver tid gældende priser	302
II-7 ^A Investeringer i jern- og stålindustrien efter områder	304
II-8 Størrelsesordenen af fabrikker og firmaer inden for råstålproduktionen i Fællesskabet i 1967-1969 - 1971-1973	306

Stålforbrug

II-9 Historisk udvikling af det beregnede forbrug af råstål i fællesskabslandene og De forenede Stater	308
II-10 Historisk udvikling af det beregnede forbrug af råstål — pr. indbygger — i fællesskabslandene og De forenede Stater	310
II-11 Historisk udvikling af det beregnede forbrug af råstål — ekskl. skinnemateriel — i fællesskabslandene og De forenede Stater	312

II-12 Historisk udvikling af det beregnede forbrug fællesråstål — ekskl. skinnemateriel, pr. indbygger — i fællesskabslandene og De forenede Stater	314
II-13 Beregnede stålforbrug opstillet efter produktgrupper	316
II-14 Produktgruppernes procentuelle andel af det beregnede stålforbrug	320
II-15 Udvikling i nettomængderne af forskellige produktgrupper, der forlader jern- og stålindustrien i traktatens betydning	324

Udenrigshandel

II-16 Fællesskabets interne og eksterne handel med stålprodukter under traktaten	328
Eksport og import af jern- og stålprodukter under traktaten og uden for traktaten i ækvivalent mængde råstål	
II-17 Forbundsrepublikken Tyskland	330
II-18 Frankrig	331
II-19 Italien	332
II-20 Nederlandene	333
II-21 UEBl	334
II-22 United Kingdom — Ireland — Danmark	335
II-23 EUR 6 — EUR 9	336

Historisk udvikling af udenrigshandelen med nogle vigtige grupper af produkter under traktaten (Ind- og udførsel i % af den totale anførte mængde)

II-24 Forbundsrepublikken Tyskland	337
II-25 Frankrig	338
II-26 Italien	339
II-27 Nederlandene	340
II-28 UEBl	341

Ind- og udførsel af specialstål

Import fra tredjelande samt fællesskabslandenes tilførsler af produkter fra andre fællesskabslande pr. produkt	
II-29 EUR 6	346
II-30 Forbundsrepublikken Tyskland	347
II-31 Frankrig	348
II-32 Italien	349
II-33 Nederlandene	350
II-34 UEBl	351
Eksport til tredjelande samt leverancer fra fællesskabslande til andre fællesskabslande, pr. produkt	
II-35 EUR 6	352
II-36 Forbundsrepublikken Tyskland	353
II-37 Frankrig	354
II-38 Italien	355
II-39 Nederlandene	356
II-40 UEBl	357

RÅMATERIALER

Jernmalm

Udvinning — beskæftigelse — forbrug	
II-41 Råalmudvinning og arbejdskraft i jernminer under jorden og i åbne brud i Fællesskabet	362
Forbrug af jernmalm i agglomereringsanlæg, højovnene og elektroråjernsovene samt stålværkerne og det totale forbrug	
II-42 Forbundsrepublikken Tyskland	364
II-43 Frankrig	365
II-44 Italien	366

II-45	Nederlandene	367
II-46	Belgien	368
II-47	Luxembourg	369
II-48	EUR 6	370
II-48 ^a	Det forenede Kongerige — EUR 9	371
II-49	Udvikling af jernertsforbruget (t erts og t Fe) opdelt efter forbrug af indenlandsk erts, erts fra andre fællesskabslande og erts fra tredjelande	374

Skrot

II-50	Produktion, forbrug og forsyning af skrot i jern- og stålindustrien, inklusive jernstøberierne	378
-------	--	-----

PRISER

Gennemsnitspriser

II-51	Fællesskabets udenrigshandel med jern- og stålprodukter hørende under traktaten — Mængder, værdi og gennemsnitspriser (almindeligt stål)	384
II-52	Cif-gennemsnitspriser i \$/t for jernerts fra nogle vigtige tredjelande og prisindekset	396
II-53	Cif-gennemsnitspriser i \$/t for manganerts fra nogle vigtige tredjelande og prisindekset	400
II-54	Udvikling af stålpriserne i forhold til en gros-priserne for industriprodukter (Officielle indekser)	402
II-55	Gennemsnitlige ind- og udførselspriser for samtlige skrotarter i \$/t	404

EKSF-grundpriser

	Prisudvikling for råjern, stål og skrot i Fællesskabslande	406
II-56	Fosforholdig støberiråjern	409
II-57	Hæmatit støberiråjern	409
II-58	Hæmatit råjern til stålframstilling	410
II-59	Spejljern	410
II-60	Ferromangan	411
II-61	Skrot	411
II-62	Ingots til smedning	412
II-63	Ingots til udvalsning	412
II-64	Halvfabrikata til smedning	413
II-65	Halvfabrikata til udvalsning (stangstål)	413
II-66	Røremner, sømløse	414
II-67	Profiler	414
II-68	Bredflangede bjælker	415
II-69	Spunsvæggjern	415
II-70	Skinnemateriel, normalspor	416

II-71	Stangstål	416
II-72	Betonstål	417
II-73	Valsetråd	417
II-74	Varmtvalsede pladeemmer i ruller	418
II-75	Bånd	418
II-76	Svære plader — Middelsvære plader (ex coils)	419
II-77	Svære plader — Middelsvære plader (Quarto)	419
II-78	Universalplader	420
II-79	Tynde varmtvalsede plader	420
II-80	Tynde koldtvalsede plader (ruller)	421
II-81	Transformator- og dynamoplader (ruller)	421
II-82	Elektriske plader med retningsorienterede korn (ruller)	422
II-83	Sortblik	422
II-84	Hvidblik	423
II-85	Galvaniserede plader	423
II-86	Elektrogalvaniserede plader	424

SOCIALE STATISTIKKER

Lønøkonomkostninger

II-87	Lønøkonomkostninger pr. time i jernminerne fra 1954 til 1975	426
II-88	Lønøkonomkostninger pr. time i jern- og stålindustrien fra 1954 til 1975	427

Udenlandske arbejdere

II-89	Udviklingen af det totale antal ansatte og antallet af udenlandske arbejdere i jernminerne	428
II-90	Udviklingen af det totale antal og antallet af udenlandske arbejdere i jern- og stålindustrien	429
II-91	Fordeling af de udenlandske arbejdere i jernminerne efter oprindelsesland	430
II-92	Fordeling af de udenlandske arbejdere i jern- og stålindustrien efter oprindelsesland	434

Aldersfordeling

II-93	Fordeling efter alder af arbejderne i jern- og stålindustrien	438
II-94	Fordeling efter alder af arbejderne i jernminerne	440

	Fortegnelse over de i håndbogen anførte landenavne	442
--	--	-----

ANVENDTE TEGN OG FORKORTELSER

—	Nul
0	Ubetydelig (almindeligvis mindre end halvdelen af den sidste enhed eller decimal i de i rubrikken anførte tal)
:	Ingen data til rådighed
±	Usikre eller skønnede data
*	Ditto, når skønnet er foretaget af EUROSTAT
p	Foreløbige data
r	Berigtigede data
Mio	Million
Mrd	Milliard
⋮ eller —	Brud i den statistiske talrække
%	Procent
⊖	Gennemsnit
<	Mindre end
>	Mre end
1958—60	Tidsrum på flere kalenderår (f.eks.: fra 1.1.58 til 31.12.60)
1958/59	Tidsrum på tolv på hinanden følgende måneder (f.eks.: finansår fra juli til juni)
t	Metrisk ton
kg	Kilogram
h	Time
m ³	Kubikmeter
M.W.	Megawatt
kW	Kilowatt
MWh	Megawatt-time
kWh	Kilowatt-time
kVA	Kilovoltampere
DM	Tyske mark
Ffr	Franske francs
Lit	Lirer
Fl	Gylden
Fb	Belgiske francs
Flx	Luxembourgiske francs
£	Pund Sterling
Dkr	Danske kroner
\$	US-Dollar
ERE/UC	Europæisk regningsenhed
EUROSTAT	De europæiske Fællesskabers statistiske Kontor
EKSF	Det europæiske Kul- og Stålfællesskab
BLEU/UEBL	Belgiens og Luxembourgs Økonomiske Union
AELE	EFTA — Den europæiske Frihandelssammenslutning
C	Forbrug
P	Produktion
L	Leverancer
CST	International varefortegnelse for udenrigshandelen

VORBEMERKUNG

Das Jahrbuch „Eisen und Stahl“ ist eine Ergänzung des vierteljährlich erscheinenden Statistischen Bulletins „Eisen und Stahl“ des SAEG. Es ist ebenfalls sechssprachig und umfaßt die folgenden Teile:

Teil I: **Laufende Statistiken.** Hier werden in fast der gleichen Darstellung sowie derselben Numerierung der Tabellen wie im Statistischen Bulletin⁽¹⁾ die Jahresergebnisse zusammengestellt. Wegen fehlender Angaben müssen jedoch einige Tabellen, insbesondere für die neuen Mitgliedstaaten der Gemeinschaft, ausfallen, dadurch ist eine durchlaufende Numerierung der Tabellen nicht möglich. Die Angaben beziehen sich grundsätzlich auf den Zeitraum 1954-1975. Bei einigen Tabellen mußten jedoch aus Platzmangel Jahreszahlen bis 1962 gestrichen werden. Die entsprechenden Angaben können den früheren Ausgaben (1968, 1970, 1972 und 1974) des Jahrbuchs entnommen werden.

Teil II: **Anhang.** Dieser Teil enthält einerseits historische Zahlenreihen, andererseits Angaben, die nur gelegentlich in den Statistischen Sonderberichten des Statistischen Bulletins „Eisen und Stahl“ oder in den „Statistischen Studien und Erhebungen“ des SAEG erscheinen.

⁽¹⁾ Darstellung wie im Jahre 1976.

CONTENTS

Introduction 1

Chapter I 10

Chapter II 25

Chapter III 45

Chapter IV 65

Chapter V 85

Chapter VI 105

Chapter VII 125

Chapter VIII 145

Chapter IX 165

Chapter X 185

Chapter XI 205

Chapter XII 225

Chapter XIII 245

Chapter XIV 265

Chapter XV 285

Chapter XVI 305

Chapter XVII 325

Chapter XVIII 345

Chapter XIX 365

Chapter XX 385

Chapter XXI 405

Chapter XXII 425

Chapter XXIII 445

Chapter XXIV 465

Chapter XXV 485

Chapter XXVI 505

Chapter XXVII 525

Chapter XXVIII 545

Chapter XXIX 565

Chapter XXX 585

Chapter XXXI 605

Chapter XXXII 625

Chapter XXXIII 645

Chapter XXXIV 665

Chapter XXXV 685

Chapter XXXVI 705

Chapter XXXVII 725

Chapter XXXVIII 745

Chapter XXXIX 765

Chapter XL 785

Chapter XLI 805

Chapter XLII 825

Chapter XLIII 845

Chapter XLIV 865

Chapter XLV 885

Chapter XLVI 905

Chapter XLVII 925

Chapter XLVIII 945

Chapter XLIX 965

Chapter L 985

INHALTSVERZEICHNIS

Vorbemerkung	XI
Inhaltsverzeichnis	XIII
Zeichen und Abkürzungen	XVIII

REGELMÄSSIGE STATISTISCHE ANGABEN

Zusammenfassende Übersichten

1. Bruttoeisenerzeugung in den Ländern der Gemeinschaft und in den wichtigsten dritten Ländern	3
2. Roheisenerzeugung der Gemeinschaft und der wichtigsten dritten Länder in absoluten Mengen und in % der Rohstahlerzeugung	4
3. Rohstahlerzeugung (Blöcke und Flüssigstahl) nach Ländern der Gemeinschaft und in den wichtigsten dritten Ländern sowie Anteil in % an der Weltrohstahlerzeugung	5
4. Marktversorgung mit Rohstahl nach Ländern der Gemeinschaft, insgesamt und in kg pro Kopf der Bevölkerung (Jahresniveau)	6
5. Vergleichende Gegenüberstellung der Entwicklung der Indizes der Marktversorgung mit Rohstahl, der industriellen Produktion sowie der metallverarbeitenden Industrie nach Ländern	10
6. Wertmäßige Bedeutung der Investitionsprojekte nach Anlagengruppen für die Gemeinschaft insgesamt, welche im voraus, entsprechend der Entscheidung 22-66 der EGKS gemeldet worden sind	12
7. Vergleichende Gegenüberstellung der Entwicklung der höchstmöglichen Jahreserzeugung an Roheisen und der tatsächlichen Erzeugung nach Ländern der Gemeinschaft	13
8. Vergleichende Gegenüberstellung der Entwicklung der höchstmöglichen Jahreserzeugung an Rohstahl und der tatsächlichen Erzeugung nach Ländern der Gemeinschaft sowie nach Erzeugungsverfahren für die Gemeinschaft insgesamt	14
9. Relative Bedeutung der EGKS-Erzeugnisse, in Werten, am gesamten Außenhandel der Länder der Gemeinschaft, in Mio. EWA-Rechnungseinheiten und in % des Gesamt-Außenhandels	16

Teil I — Eisenschaffende Industrie

I — Erzeugung — „Roheisen, Rohstahl, Nebenprodukte, Erzeugungsanlagen“

10. Nettoerzeugung an Roheisen nach Sorten in der Gemeinschaft	20
11. Nettoerzeugung von Stahlroheisen nach Ländern (Phosphorhaltiges Roheisen — Phosphorarmes Roheisen)	21
12. Netto-Gußroheisenerzeugung nach Ländern (Phosphorhaltiges Roheisen — Phosphorarmes Roheisen)	22
13. Erzeugung von Spiegeleisen und kohlenstoffreichem Ferromangan nach Ländern	23
14. Erzeugung von sonstigem Roheisen nach Ländern	23
15. Entwicklung der Roheisenerzeugung nach Sorten in % der Erzeugung insgesamt in den Ländern der Gemeinschaft	24
16. Entwicklung der Rohstahlerzeugung nach Verfahren in % der Erzeugung insgesamt in den Ländern der Gemeinschaft	26

17. Erzeugung von Rohstahl nach Verfahren in der Gemeinschaft insgesamt (Rohblöcke — Erzeugnisse der Stranggußanlagen — Flüssigstahl für Stahlguß)	28
--	----

Rohstahlerzeugung nach Verfahren und Ländern

18. Thomasstahl — SM-Stahl — Elektrostahl	30
19.-20. Oxygenstahl — Sonstiger Stahl	31
22. Erzeugung an Rohblöcken, Strangguß und Flüssigstahl für Stahlguß nach Ländern	32
23. Erzeugung an Roheisen und Rohstahl der Küsten-23 ^a werke der Gemeinschaft sowie für Deutschland und Frankreich nach Gebieten	33
24. Edeltahlerzeugung der Gemeinschaft nach Ländern (Blöcke und Flüssigstahl für Stahlguß)	35
25. Erzeugung an legierten Edeltählen (Blöcken und Flüssigstahl) in der Gemeinschaft und in den wichtigsten dritten Ländern	36
26. Erzeugung an Nebenprodukten der Hochöfen und Stahlwerke der Gemeinschaft	37
27. Zahl der vorhandenen und in Betrieb befindlichen Hochöfen und Elektro-Roheisenöfen nach Ländern	38
28. Zahl der in den Stahlwerken vorhandenen und in Betrieb befindlichen Anlagen nach Verfahren und Ländern (Thomas-SM)	39
29. Zahl der in den Stahlwerken vorhandenen und in Betrieb befindlichen Anlagen nach Verfahren und Ländern (Elektrostahl)	40
30. Zahl der in den Stahlwerken vorhandenen und in Betrieb befindlichen Anlagen nach Verfahren und Ländern (Oxygenstahl — Bessemer)	41

II — Erzeugungen an gutem Stahlguß, Walzstahlfertigerzeugnissen und weiterverarbeiteten Erzeugnissen

31. Erzeugung an gutem Stahlguß nach Ländern	45
32. Erzeugung an Walzstahlfertigerzeugnissen der Gemeinschaft insgesamt nach Erzeugnissen, in absoluten Mengen und in % der Gesamterzeugung	46
33. Warmbreitband (Coils) — Ergänzenden Angaben für die Gemeinschaft insgesamt	48
34. Erzeugung von einzelnen weiterverarbeiteten Walzstahlfertigerzeugnissen der Gemeinschaft	50

Erzeugung der verschiedenen Walzstahlfertigerzeugnisse und weiterverarbeiteten Erzeugnisse nach Ländern:

35. Oberbaumaterial — Schwere Profile	51
36. Breitflachstahl — Bandstahl	52
37. Bleche warmgewalzt: > 4,75 mm und von 3 bis 4,75 mm	53
38. Flach-erzeug-nisse } Bleche warmgewalzt: < 3 mm	54
39. } Bleche kaltgewalzt: ≥ 3 mm	54
39. } Bleche kaltgewalzt: < 3 mm — Warmbreitband (Fertigerzeugn.): ≥ 3 mm	55
40. Warmbreitband (Fertigerzeugn.): < 3 mm — Flacherzeugnisse insgesamt	56
41. Sonst. Erzeug-nisse } Walzdraht — Röhrenrund- und -vierkantstahl	57
42. } Stabstahl (total) — darunter Betonstahl	58
43. Sonstige Erzeugnisse insgesamt — Walzstahlfertigerzeugnisse insgesamt — Produktionsindex	59
44. Einzelne weiterv. Erzeug-nisse } Weißblech, sonstige verzinnete Bleche	60
45. } Feinstblech und Feinstband	60
45. } Überzog. Bleche — Transformatoren- und Dynamobleche	61
46. Strukturelle Entwicklung der Erzeugung an Walzstahlfertigerzeugnissen nach Erzeugnissen in den verschiedenen Ländern der Gemeinschaft, in % der Erzeugung insgesamt	62

47. Anteil der einzelnen Mitgliedstaaten an der Gesamterzeugung der Gemeinschaft an wichtigen Roheisensorten und Rohstahlqualitäten sowie an ausgewählten Walzstahlfertigerzeugnissen	66	78. BLWU	114
		79. Vereinigtes Königreich	116
		81. Dänemark	118
III — Beschäftigung und Löhne in der Eisen- und Stahlindustrie		Ausfuhr in dritte Länder nach Erzeugnissen und Lieferungen der Länder der Gemeinschaft in andere Länder der Gemeinschaft:	
		A Eisen und Stahl	
		B Darunter Edelstähle	
48. Entwicklung der eingeschriebenen Beschäftigten in der Eisen- und Stahlindustrie nach Ländern	70	82. EUR 6	120
49. Zahl der anwesenden Arbeiter nach Produktionsstätten in der Gemeinschaft insgesamt	71	83. BR Deutschland	122
50. Geleistete Arbeitsstunden der Arbeiter nach Ländern	72	84. Frankreich	124
51. Bruttostundenlöhne nach Ländern in der Eisen- und Stahlindustrie in der Abgrenzung des Vertrages	72	85. Italien	126
		86. Niederlande	128
		87. BLWU	130
		88. Vereinigtes Königreich	132
		90. Dänemark	134
IV — Aufträge und Lieferungen — Bezüge — Weiterauswalzer		Einfuhr und Ausfuhr nach Erzeugnisgruppen sowie nach Ländern oder Ländergruppen:	
52. Auftragseingänge, Lieferungen und Auftragsbestände (Mengen und Indizes) der Werke der Gemeinschaft (EUR 6)	74	91. EUR 6	138
53. Auftragseingänge, Lieferungen und Auftragsbestände (Mengen und Indizes) der Werke der Gemeinschaft (EUR 9)	76	92. BR Deutschland	144
		93. Frankreich	150
		94. Italien	156
		95. Niederlande	162
		96. BLWU	168
Bezüge der Werke an Erzeugnissen zum Weiterauswalzen nach der Herkunft:		Strukturdaten des Außenhandels mit Eisen- und Stahlerzeugnissen	
54. EUR 6	78	Roheisen:	
55. BR Deutschland	79	100. Entwicklung der relativen Bedeutung des Roheisenaußenhandels der Mitgliedstaaten, bezogen auf die Erzeugung = 100	174
56. Frankreich	80	101. Entwicklung des Anteils der Länder oder Ländergruppen am gesamten Roheisen-Außenhandel der Gemeinschaft (EUR 6) mit dritten Ländern in %	175
57. Italien	81	Blöcke und Halbzeug:	
58. Niederlande	82	102. Entwicklung der relativen Bedeutung des Außenhandels von Blöcken und Halbzeug (ausschl. Coils) der Mitgliedstaaten, bezogen auf die Rohblockerzeugung = 100	176
59. BLWU	83	103. Entwicklung des Anteils der Länder oder Ländergruppen am Außenhandel der Gemeinschaft (EUR 6) mit dritten Ländern in %	177
62. Gesamtlieferungen von Werken der Gemeinschaft nach Herkunfts- und Bestimmungsländern (Zugänge) an Blöcken und Halbzeug (Massenstahl, ohne Coils) zum unmittelbaren Verbrauch außerhalb der Eisen- und Stahlindustrie im Sinne des Vertrages	84	I Blöcke und Halbzeug	
63. Lieferungen der Werke insgesamt an Roheisen nach Sorten in die Gemeinschaft (EUR 6) und in dritte Länder	86	II Warmbreitband in Rollen (Coils)	
64. Lieferungen der Werke insgesamt an Roheisen nach Sorten in die Gemeinschaft (EUR 9) und in dritte Länder	86	Fertigerzeugnisse und weiterverarbeitete Fertigerzeugnisse:	
65. Lieferungen der Werke an Walzstahlfertigerzeugnissen, weiterverarbeiteten Erzeugnissen und Roheisen in die Gemeinschaft (Bezüge) nach Bestimmungsländern	87	104. Entwicklung der relativen Bedeutung des Außenhandels der Mitgliedstaaten mit Walzstahlfertig- und weiterverarbeiteten Walzstahlfertigerzeugnissen (einschl. Coils), bezogen auf die Produktion von Walzstahlfertigerzeugnissen = 100	178
Lieferungen der Werke in die Gemeinschaft und in dritte Länder nach Erzeugnis- und Ländergruppen:		105. Entwicklung des Anteils der Länder oder Ländergruppen am Außenhandel der Gemeinschaft mit Walzstahlfertig- und weiterverarbeiteten Walzstahlfertigerzeugnissen (ausschl. Coils) (in % des Außenhandels mit dritten Ländern)	179
66. EUR 9	88	Einfuhr und Ausfuhr von Qualitätskohlenstoffstahl und legiertem Stahl nach Ländern oder Ländergruppen (Vertragserzeugnisse):	
67. BR Deutschland — Frankreich	90	106.-107. EUR 6	180
68. Italien — Niederlande	92	106.-107. A BR Deutschland	181
69. Belgien — Luxemburg	94	106.-107. B Frankreich	182
70. Vereinigtes Königreich	96	106.-107. C Italien	183
71. Bezüge der Länder an Walzstahlerzeugnissen und weiterverarbeiteten Erzeugnissen von Werken der Gemeinschaft und Marktverflechtungsrate in % (ohne Edelstähle)	98	106.-107. D Niederlande	184
72. Bezüge der Länder an Edelstählen von Werken der Gemeinschaft und Marktverflechtungsrate	99	106.-107. E BLWU	185
V — Außenhandel und Binnenaustausch der Gemeinschaft mit Erzeugnissen der Eisen- und Stahlindustrie (Außenhandelsstatistik)		VI — Versorgung und Verbrauch an Rohstoffen und Energie	
Einfuhr aus dritten Ländern nach Erzeugnissen und Bezüge der Länder der Gemeinschaft aus anderen Ländern der Gemeinschaft:		108. Erzeugung von Eisenerzsinter und Briketts in der Eisen- und Stahlindustrie nach Ländern der Gemeinschaft	189
A Eisen und Stahl		109. Verbrauch an Eisenerzsinter in Hochofen nach Ländern der Gemeinschaft (Verbrauch insgesamt sowie Einsatz in kg pro Tonne erzeugten Roheisens)	189
B Darunter Edelstähle			
73. EUR 6	104		
74. BR Deutschland	106		
75. Frankreich	108		
76. Italien	110		
77. Niederlande	112		

110. Verbrauch an Eisenerz nach Anlagen sowie nach Ländern der Gemeinschaft	190
111. Verbrauch an Manganerz nach Anlagen sowie nach Ländern der Gemeinschaft	192
112. Verbrauch von Abbränden nach Ländern der Gemeinschaft (Sinteranlagen und Hochöfen)	194
113. Verbrauch an Schrott, Roheisen, Spiegeleisen und Hochöfen-Ferromangan in der Gemeinschaft	195
114. Schrott- und Roheisenverbrauch je Tonne Rohstahl nach Ländern und für die Gemeinschaft insgesamt nach Erzeugungsverfahren	196
115. Verbrauch an Schrott nach Anlagen sowie nach Ländern der Gemeinschaft	198
116. Verbrauch an Schrott in den Roheisenerzeugungsanlagen pro Tonne erzeugten Roheisens nach Ländern der Gemeinschaft	200

Verbrauch an Roheisen, Spiegeleisen und Hochöfen-Ferromangan für die Stahlerzeugung nach Ländern der Gemeinschaft

117. BR Deutschland — Frankreich — Italien — Niederlande	200
118. Belgien — Luxemburg — Vereinigtes Königreich — Irland — Dänemark	202
119. Erzeugung der Hüttenkokereien in der Gemeinschaft an Hochofenkoks sowie Anteil an der Hochofen-Kokserzeugung insgesamt	203
120. Verbrauch von flüssigen und festen Brennstoffen, außer Koks und Koksgrus, in den Werken der Eisen- und Stahlindustrie der Gemeinschaft	203
121. Verbrauch an Koks nach Ländern und Anlagen sowie Verbrauch an anderen festen Brennstoffen (EGKS insgesamt) in den Werken der Eisen- und Stahlindustrie der Gemeinschaft (ohne Hüttenkokereien)	204
122. Verbrauch an Koks pro Tonne erzeugten Sinters bzw. Roheisens in den Hütteninteranlagen sowie in den Roheisen-Erzeugungsanlagen nach Ländern der Gemeinschaft	206
123. Zugänge an festen Brennstoffen bei den Hüttenwerken der Gemeinschaft (ohne Hüttenkokereien)	207
124. Verbrauch von Brennstoffen und Energie in der Eisen- und Stahlindustrie der Gemeinschaft (ohne Hüttenkokereien und unabhängige Stahlgießereien)	208

VII — Unabhängige Stahlgießereien

125. Erzeugung von Flüssigstahl für Stahlguß nach Verfahren in den unabhängigen Stahlgießereien der Gemeinschaft (Mengen und Anteil an der Gesamterzeugung)	212
126. Rohstoffverbrauch in den unabhängigen Stahlgießereien der Gemeinschaft	213

VIII — Stahlhandel

Netto-Zugänge und -Lieferungen der Händler an Eisen- und Stahlerzeugnissen

127. BR Deutschland	216
128. Frankreich	218
129. Italien	220
130. Niederlande	222
131. Belgien	224
132. Vereinigtes Königreich	226

Teil II — Schrott

133. Gesamtlieferungen der Schrotthändler der Gemeinschaft (Gußbruch und Stahlschrott)	230
134. Netto-Lieferungen der Schrotthändler an Stahlschrott nach Ländern der Gemeinschaft	231
135. Außenhandel und Binnenaustausch an Schrott nach Sorten für die Gemeinschaft insgesamt	232

Ein- und Ausfuhr von Schrott nach Ländern oder Ländergruppen:

136.-137. EUR 6 — BR Deutschland	234
137.-138. Frankreich — Italien	236
138.-139. Niederlande — BLWU	238

Teil III — Eisen- und Manganerzgruben

I — Erzeugung — Lieferungen — Beschäftigte — Löhne — Leistungen

141. Förderung und Bestände an Eisenerz der Eisenerzgruben der Gemeinschaft nach Qualitäten	242
142. Versand der Eisenerzgruben der Gemeinschaft nach Qualitäten	243

Eisenerzförderung, Versand und Bestände:

143. BR Deutschland — Frankreich	244
144. Italien — Luxemburg — Vereinigtes Königreich	245
145. Förderung von Roherz und handelsfähigem Erz in der Gemeinschaft nach Bezirken	246
146. Entwicklung der eingeschriebenen Beschäftigten im Eisenerzbergbau nach Ländern	248
147. Leistung je Mann und Schicht in den Eisenerzgruben nach Ländern	250
148. Bruttostundenlöhne nach Ländern im Eisenerzbergbau (direkter Durchschnittslohn in nationaler Währung)	251
149. Erzeugung, Bestände und Beschäftigte in den Manganerzgruben	252

II — Außenhandel und Binnenaustausch der Gemeinschaft an Eisenerz, Manganerz und Schwefelkiesabbränden (Außenhandelsstatistik):

150. Außenhandel und Binnenaustausch der Gemeinschaft an Eisenerz, Manganerz und Schwefelkiesabbränden	254
--	-----

Einfuhr und Ausfuhr von Eisenerz, Manganerz und Schwefelkiesabbränden nach Ländern oder Ländergruppen:

151. EUR 6	256
152. BR Deutschland	258
153. Frankreich	260
154. Italien	262
155. Niederlande	264
156. BLWU	266

Teil IV — Verschiedenes

I — Umlage

160. Entwicklung des Umlagesatzes auf den Wert der unter den Vertrag über die EGKS fallenden Erzeugnisse in % und EWA Rechnungseinheiten je Tonne Erzeugnisse	271
161. Entwicklung der Umlagesätze je Tonne auf die Erzeugung der Eisen- und Stahlerzeugnisse nach Ländern in Landeswährung	272

Entwicklung der Umlagemeldungen in Werten nach Ländern und Erzeugnissen sowie Anteil der einzelnen Erzeugnisse in %:

162. BR Deutschland — Frankreich	274
163. Italien — Niederlande	275
164. Belgien — Luxemburg	276
165.-166. Vereinigtes Königreich — Irland — Dänemark — EGKS	277
167. Anteil des Betrags der einzelnen Länder an der EGKS-Umlage in %	278

II — Bestände und Bestandsveränderungen nach Erzeugnisgruppen bei den Erzeugern und bei den Händlern in den Ländern der Gemeinschaft:

168. Bestände	280
---------------	-----

III — Industrien der ersten Verarbeitungsstufe von Eisen und Stahl

169. Erzeugung der verschiedenen Industrien der ersten Verarbeitungsstufe von Eisen und Stahl nach Ländern	284
--	-----

IV — Indirekter Stahlaufßenhandel — Endverbrauch an Rohstahl

170. Die indirekte Aus- und Einfuhr von Stahl (einschließlich des Austauschs von Eisen- und Stahlerzeugnissen außerhalb des Vertrages), umgerechnet in Rohstahlgewicht (BR Deutschland — Frankreich — Italien)	288
171. Die indirekte Aus- und Einfuhr von Stahl (einschließlich des Austauschs von Eisen- und Stahlerzeugnissen außerhalb des Vertrages), umgerechnet in Rohstahlgewicht (Niederlande — BLWU — EUR 6)	289
173. Ausfuhren, Einfuhren und Nettoausfuhren an Stahl: direkt (Vertragserzeugnisse) und indirekt (Nichtvertragserzeugnisse und sonstige Fertigerzeugnisse der weiterverarbeitenden Stahlindustrie), umgerechnet in Rohstahlgewicht für jeden Mitgliedstaat und für die Gemeinschaft insgesamt (BR Deutschland — Frankreich — Italien)	290
174. Ausfuhren, Einfuhren und Nettoausfuhren an Stahl: direkt (Vertragserzeugnisse) und indirekt (Nichtvertragserzeugnisse und sonstige Fertigerzeugnisse der weiterverarbeitenden Stahlindustrie), umgerechnet in Rohstahlgewicht für jeden Mitgliedstaat und für die Gemeinschaft insgesamt (Niederlande — BLWU — EUR 6)	291
176. Endverbrauch an Rohstahl nach Ländern — insgesamt und in kg pro Kopf der Bevölkerung — in der Gemeinschaft	292

Teil II

ANHANG

Verschiedene Statistiken

Produktion

II-1 Historische Entwicklung der Roheisenerzeugung (einschl. Ferrolegierungen) seit 1870 in der Gemeinschaft und den wichtigsten Drittländern	294
II-2 Historische Entwicklung der Rohstahlerzeugung (Blöcke und Flüssigstahl) seit 1860 in der Gemeinschaft und den wichtigsten Drittländern	296
II-3 Historische Entwicklung des Anteils der Schweißstahlerzeugung an der Rohstahlerzeugung insgesamt in der Gemeinschaft 1860-1925	298
II-4 Historische Entwicklung der Rohstahlerzeugung in der Gemeinschaft nach Verfahren (Mengen und %)	299
II-5 Entwicklung der durchschnittlichen Jahreserzeugung an Roheisen und Rohstahl pro Anlage (in Betrieb befindlich) in den Ländern der Gemeinschaft	300

Investitionen

II-6 Investitionsaufwendungen in der Eisen- und Stahlindustrie und im Eisenerzbergbau je Tonne Erzeugung	301
II-7 Investitionsaufwendungen in der Eisen- und Stahlindustrie und im Eisenerzbergbau nach Ländern. Brutto-Investitionen zu jeweiligen Preisen	302
II-7 ^A Investitionsaufwendungen in der Eisen- und Stahlindustrie und im Eisenerzbergbau nach Sektoren	304
II-8 Werks- und Unternehmensgrößenklassen in der Rohstahlerzeugung der Gemeinschaft in 1967-1969 - 1971-1973	306

Stahlverbrauch

II-9 Entwicklung der Marktversorgung mit Rohstahl in den Ländern der Gemeinschaft und in den Vereinigten Staaten	308
II-10 Entwicklung der Marktversorgung mit Rohstahl — pro Kopf der Bevölkerung — in den Ländern der Gemeinschaft und in den Vereinigten Staaten	310
II-11 Entwicklung der Marktversorgung mit Rohstahl — ohne Oberbaumaterial — in den Ländern der Gemeinschaft und in den Vereinigten Staaten	312
II-12 Entwicklung der Marktversorgung mit Rohstahl — ohne Oberbaumaterial, pro Kopf der Bevölkerung — in den Ländern der Gemeinschaft und in den Vereinigten Staaten	314
II-13 Sichtbarer Stahlverbrauch nach Erzeugnisgruppen	316
II-14 Anteil (in %) der Erzeugnisgruppen am sichtbaren Stahlverbrauch	320
II-15 Entwicklung der Nettomengen verschiedener Erzeugnisgruppen, die die Eisen- und Stahlindustrie im Sinne des Vertrages verlassen	324

Außenhandel

II-16 Binnenaustausch und Außenhandel der Gemeinschaft an Stahlerzeugnissen des Vertrages	328
Aus- und Einfuhr von Eisen- und Stahlerzeugnissen des Vertrages und außerhalb des Vertrages in Rohstahlgewicht	
II-17 BR Deutschland	330
II-18 Frankreich	331
II-19 Italien	332
II-20 Niederlande	333
II-21 BLWU	334
II-22 Vereinigtes Königreich — Irland — Dänemark	335
II-23 EUR 6 — EUR 9	336
Historische Entwicklung des Außenhandels einiger wichtiger Gruppen von Erzeugnissen des Vertrages (Ein- und Ausfuhr in % der aufgeführten Gesamtmenge)	
II-24 BR Deutschland	337
II-25 Frankreich	338
II-26 Italien	339
II-27 Niederlande	340
II-28 BLWU	341

Ein- und Ausfuhr von Edelstahl

Einfuhr aus dritten Ländern und Bezüge der Länder der Gemeinschaft aus anderen Ländern der Gemeinschaft nach Erzeugnissen	
II-29 EUR 6	346
II-30 BR Deutschland	347
II-31 Frankreich	348
II-32 Italien	349
II-33 Niederlande	350
II-34 BLWU	351
Ausfuhr in dritte Länder und Lieferungen der Länder der Gemeinschaft in andere Länder der Gemeinschaft nach Erzeugnissen	
II-35 EUR 6	352
II-36 BR Deutschland	353
II-37 Frankreich	354
II-38 Italien	355
II-39 Niederlande	356
II-40 BLWU	357

ROHSTOFFE

Eisenerz

Förderung — Beschäftigte — Verbrauch	
II-41 Roherzförderung und Beschäftigte der Eisenerzgruppen unter Tage und im Tagebau in der Gemeinschaft	362

	Verbrauch von Eisenerz in den Sinteranlagen, in den Hochöfen, den Elektro-Roheisenöfen und in den Stahlwerken, sowie insgesamt	
II-42	BR Deutschland	364
II-43	Frankreich	365
II-44	Italien	366
II-45	Niederlande	367
II-46	Belgien	368
II-47	Luxemburg	369
II-48	EUR 6	370
II-48 ^a	Vereinigtes Königreich — EUR 9	371
II-49	Entwicklung des Eisenerzverbrauchs (in Stoff- und Fe-t) unterteilt nach dem Verbrauch von Inlandserz, Erz aus anderen Ländern der Gemeinschaft und Erz aus dritten Ländern	374
Schrott		
II-50	Erzeugung, Verbrauch und Versorgung von Schrott in der Eisen- und Stahlindustrie, einschließlich in den Eisengießereien	378

II-67	Formstahl	414
II-68	Breitflanschträger	415
II-69	Stahlpundwände	415
II-70	Schweres Oberbaumaterial (Schiene)	416
II-71	Stabstahl	416
II-72	Betonstahl	417
II-73	Walzdraht	417
II-74	Breitband, warmgewalzt	418
II-75	Bandstahl	418
II-76	Grobbleche — Mittelbleche (ex coils)	419
II-77	Grobbleche — Mittelbleche (Quarto)	419
II-78	Breitflachstahl	420
II-79	Warmgewalzte Feinbleche	420
II-80	Kaltgewalzte Feinbleche (Rollen)	421
II-81	Elektrobleche (Rollen)	421
II-82	Kornorientierte Elektrobleche (Rollen)	422
II-83	Feinstblech	422
II-84	Weißblech	423
II-85	Feuerverzinkte Bleche	423
II-86	Elektrolytisch verzinkte Bleche	424

PREISE

Durchschnittspreise		
II-51	Außenhandel der Gemeinschaft an Eisen- und Stahlerzeugnissen des Vertrages — Mengen, Werte und Durchschnittspreise (Massenstahl)	384
II-52	Durchschnittspreise cif in \$/t von Eisenerz aus einigen wichtigen dritten Ländern und Preisindex	396
II-53	Durchschnittspreise cif in \$/t von Manganerz aus einigen wichtigen dritten Ländern und Preisindex	400
II-54	Entwicklung der Stahlpreise im Verhältnis zu den Großhandelspreisen industrieller Erzeugnisse (Amtliche Indizes)	402
II-55	Durchschnittliche Ein- und Ausfuhrpreise aller Schrottsorten insgesamt in \$/t	404
EGKS-Grundpreise		
	Entwicklung der Roheisen-, Stahl- und Schrottpreise in den Ländern der Gemeinschaft	406
II-56	Phosphorhaltiges Gießereiroheisen	409
II-57	Hämatit Gießereiroheisen	409
II-58	Stahleisen	410
II-59	Spiegeleisen	410
II-60	Ferromangan	411
II-61	Schrott	411
II-62	Rohblöcke zum Schmieden	412
II-63	Rohblöcke zum Auswalzen	412
II-64	Halbzeug zum Schmieden	413
II-65	Halbzeug zum Auswalzen (Stabstahl)	413
II-66	Produkte für nahtlose Röhren	414

SOZIALSTATISTIKEN

Lohnkosten		
II-87	Höhe der Lohnkosten je Stunde von 1954 bis 1975 im Eisenerzbergbau	426
II-88	Höhe der Lohnkosten je Stunde von 1954 bis 1975 in der Eisen- und Stahlindustrie	427
Ausländische Arbeiter		
II-89	Entwicklung der Gesamtbelegschaft und der Zahl der ausländischen Arbeiter im Eisenerzbergbau	428
II-90	Entwicklung der Gesamtbelegschaft und der Zahl der ausländischen Arbeiter in der Eisen- und Stahlindustrie	429
II-91	Aufgliederung der ausländischen Arbeiter im Eisenerzbergbau nach dem Herkunftsland	430
II-92	Aufgliederung der ausländischen Arbeiter in der Eisen- und Stahlindustrie nach dem Herkunftsland	434
Altersgliederung		
II-93	Altersgliederung der beschäftigten Arbeiter in der Eisen- und Stahlindustrie	438
II-94	Altersgliederung der beschäftigten Arbeiter im Eisenerzbergbau	440
	Verzeichnis der in dem Bulletin aufgeführten Ländernamen	442

ZEICHEN UND ABKÜRZUNGEN

—	Null (nichts)
0	Unbedeutend (im allgemeinen weniger als die Hälfte der kleinsten in der betreffenden Reihe verwendeten Einheit oder Dezimalzahl)
:	Kein Nachweis vorhanden
±	Unsichere oder geschätzte Angabe
*	Dasselbe, falls die Schätzung vom EUROSTAT vorgenommen wurde
p	Vorläufige Angabe
r	Berichtigte Angabe(n)
Mio	Million
Mrd	Milliarde
! oder —	Bruch der statistischen Zahlenreihe
%	Prozent
∅	Durchschnitt
<	Weniger als
>	Mehr als
1958—60	Zeitraum mehrerer voller Kalenderjahre (z.B. 1.1.58 bis 31.12.60)
1958/59	12 Monate zweier Kalenderjahre (z.B. Rechnungsjahr gleich Juli/Juni)
t	Metrische Tonne
kg	Kilogramm
h	Stunde
m ³	Kubikmeter
M.W.	Megawatt
kW	Kilowatt
MWh	Megawattstunde
kWh	Kilowattstunde
kVA	Kilovolt-Ampere
DM	Deutsche Mark
Ffr	Französischer Franken
Lit	Lire
Fl	Gulden
Fb	Belgischer Franken
Flx	Luxemburger Franken
£	Pfund Sterling
Dkr	Dänische Krone
\$	US-Dollar
ERE	Europäische Rechnungseinheit
EUROSTAT	Statistisches Amt der Europäischen Gemeinschaften
EGKS	Europäische Gemeinschaft für Kohle und Stahl
BLEU/UEBL	Belgisch-luxemburgische Wirtschaftsunion
AELE	Europäische Freihandelsassoziation (EFTA)
C	Verbrauch
P	Erzeugung
L	Lieferungen
CST	Internationales Warenverzeichnis für den Außenhandel


PREFACE

The 'Iron and Steel' yearbook is a supplement to the Iron and Steel Bulletin published quarterly by the SOEC. It is also compiled in six languages and comprises the following parts:

Part I: Current statistics. This section contains summarized tables of the annual figures set out and numbered using a similar presentation to that of the Statistical Bulletin⁽¹⁾. However, several tables have had to be omitted due to insufficient information, in particular for the new Member States and it has thus been impossible to number the tables consecutively. The data refer fundamentally to the period 1954-1975, but annual figures up to 1962 have had to be omitted in some tables due to lack of space. These figures can be found in the earlier editions of the yearbook (1968, 1970, 1972 and 1974).

Part II: Annex. This section contains historical lists of figures, and data which are published only occasionally in the special statistical reports of the Iron and Steel Statistical Bulletin or in the Statistical Studies and Surveys of the SOEC.

⁽¹⁾ 1976 version.



CONTENTS

	Page
Preface	XIX
Contents	XXI
Abbreviations and signs used	XXVI

REGULAR SERIES OF STATISTICS

Main summary tables

1. Iron ore mined (in terms of raw ore) by country, in the Community and the main third countries	3
2. Pig iron production, by country, in the Community and the main third countries, in absolute terms and as % of crude steel production	4
3. Crude steel production (ingots and castings), by country, in the Community and the main third countries and percentage share of world production	5
4. Apparent consumption of crude steel by country and in kg per capita (annual rate) in the Community	6
5. Comparative trends, by country, in the indices for crude steel consumption, total industrial production and the production of the metalworking industries	10
6. Value of investment projects notified in advance to the ECSC pursuant to Decision 22-66, by project category, for the whole Community	12
7. Comparative trends, by country, of maximum possible annual production of pig iron and actual production, for the whole Community	13
8. Comparative trends of maximum possible annual production and actual production of crude steel by country and by production process for the whole Community	14
9. Relative share, by value, of ECSC products in the total trade of Community countries, in million E.M.A. units of account and as % of total trade	16

Part I: Iron and steel industry

I — Production 'Pig iron, crude steel and subsidiary products, production plant'

10. Net production of pig iron by grade in the Community	20
11. Net production of pig iron for steelmaking, by country (high phosphorus — low phosphorus)	21
12. Net production of foundry pig iron, by country (high phosphorus — low phosphorus)	22
13. Production of spiegeleisen and high-carbon ferromanganese, by country	23
14. Production of special pig iron by country	23
15. Trends in the structure of pig iron production by grade as % of total production	24
16. Trends in the structure of crude steel production, by process, expressed as % of total production, in the Community countries	26
17. Crude steel production by process in the Community as a whole (ingots — continuously cast products — liquid steel for casting)	28

Crude steel production by process and by country

18. Basic Bessemer — openhearth — Electric	30
19.-20. Pure oxygen — Other	31
22. Production of ingots, continuously cast products and liquid steel for casting, by country	32
23. Net production of pig iron and crude steel for the coastal steelworks in the Community and for Germany and France by regions	33
24. Production of special steels by country (ingots and castings) in the Community	35
25. Production of special alloy steels in the Community and the major third countries (ingots and castings)	36
26. Production of blast furnace and steel furnace by-products in the Community	37
27. Number of blast furnaces and electric smelting furnaces in existence and in use, by country	38
28. Number of plants in existence and in use in melting shops, by country (Thomas — open hearth)	39
29. Number of plants in existence and in use in melting shops, by country (Electric)	40
30. Number of plants in existence and in use in melting shops, by country (oxygen, Bessemer and others)	41

II — Production of steel castings, finished and end products of steel

31. Production of sound steel castings, by country	45
32. Total Community production of finished rolled steel products, in absolute terms and as % of total production	46
33. Hot-rolled wide strip (coils) — additional data for the Community as a whole	48
34. Production of certain end products in the Community as a whole	50

Production of various finished and end products

35. Railway track material — heavy sections	51
36. Universal plates — strip	52
37. Hot-rolled plates > 4.75 mm and from 3-4.75 mm	53
38. Hot rolled sheets < 3 mm	54
39. Flat products { Cold rolled plates ≥ 3 mm	54
40. Flat products { Cold rolled sheets < 3 mm — Hot rolled wide coils (classified as finished product) ≥ 3 mm	55
40. Flat products { Hot rolled wide coils (classified as finished product) < 3 mm — total flat products	56
41. Other products { Wire rod — tube rounds and squares	57
42. Other products { Merchant bars (total) — of which concrete reinforcing bars	58
43. Total of other products — total of finished products — Index of production	59
44. Certain end products { Tinplate and tinned sheets	60
45. Certain end products { Blackplate for use as such	60
45. Certain end products { Coated sheets — electrical sheets	61
46. Structural changes in the production of finished products as % of total production	62
47. Share of each Member State in Community production of the main pig iron and crude steel grades and broad categories of finished products	66

III — Jobs and wages in the iron and steel industry

48. Trends in the registered labour force in the iron and steel industry	70
--	----

49. Number of workers employed, by department, in the Community as a whole	71	87. BLEU	130
50. Hours worked by workers, by country	72	88. United Kingdom	132
51. Hourly wages in the iron and steel industry within the meaning of the Treaty, by country	72	90. Denmark	134
IV — Orders and deliveries — receipts — rerollers			
52. New orders, deliveries and order books (quantities and indices) for all works in the Community (EUR 6)	74	Imports and exports by product category and by country or geographical region	
53. New orders, deliveries and order books (quantities and indices) for all works in the Community (EUR 9)	76	91. EUR 6	138
Receipts by the works of products for rerolling, by origin		92. FR of Germany	144
54. EUR 6	78	93. France	150
55. FR of Germany	79	94. Italy	156
56. France	80	95. Netherlands	162
57. Italy	81	96. BLEU	168
58. Netherlands	82	Structural data on foreign trade in iron and steel products	
59. BLEU	83	Pig iron :	
62. Total deliveries by Community works, by country of origin and country of destination (receipts), of ingots and semis of ordinary steel (excluding coils) for direct use outside the iron and steel industry within the meaning of the Treaty	84	100. Trends, by country, in the relative importance of foreign trade in pig iron, expressed as % of production	174
63. Deliveries by all works of pig iron, by grade, in the Community (EUR 6) and to third countries	86	101. Trends in the share of countries or geographical regions in total Community (EUR 6) foreign trade in pig iron with third countries, as %	175
64. Deliveries by all works of pig iron, by grade, in the Community (EUR 9) and to third countries	86	Ingots and semi-finished products :	
65. Deliveries by works of finished and end products of ordinary steel and pig iron in the Community (receipts) by country of destination	87	102. Trends, by country, in the relative importance of foreign trade in ingots and semi-finished products (excluding coils) expressed as % of production of ingot steel	176
Deliveries by works in the Community and to third countries by product category (pig iron and ordinary steel) and by country or geographical region of destination		103. Trends in the share of countries or geographical regions in total Community (EUR 6) foreign trade with third countries, as %	177
66. EUR 9	88	I ingots and semi-finished products	
67. FR of Germany — France	90	II hot-rolled wide strip in coils	
68. Italy — Netherlands	92	Finished and end products :	
69. Belgium — Luxembourg	94	104. Trends, by country, in the relative importance of foreign trade of finished and end products (including coils) expressed as % of production of finished products	178
70. United Kingdom	96	105. Trends in the share of countries or geographical regions in total Community foreign trade in finished and end products (excluding coils) with third countries, as %	179
71. Receipts, by country, of finished and end products delivered by Community works and market interpenetration excluding special steels	98	Imports and exports of high-carbon steels and alloy steels by country or geographical region (products coming under the Treaty) :	
72. Receipts, by country, of special steel products delivered by Community works and market interpenetration	99	106.-107. EUR 6	180
V — External and internal trade of the Community in products of the iron and steel industry (customs statistics)			
Imports by products from third countries and receipts by Community countries from other Community countries			
A Iron and steel			
B of which special steels			
73. EUR 6	104	106.-107. A FR of Germany	181
74. FR of Germany	106	106.-107. B France	182
75. France	108	106.-107. C Italy	183
76. Italy	110	106.-107. D Netherlands	184
77. Netherlands	112	106.-107. E BLEU	185
78. BLEU	114	VI — Supply and consumption of raw materials and energy	
79. United Kingdom	116	108. Sinter and briquette production in the iron and steel industry, by country, in the Community	189
81. Denmark	118	109. Sinter consumption in blast furnaces, by country, in the Community (total consumption and charge in kg per tonne of pig iron produced)	189
Exports by product to third countries and deliveries by Community countries to other Community countries			
A Iron and steel			
B of which special steels			
82. EUR 6	120	110. Consumption of iron ore, by country and by department, in the Community	190
83. FR of Germany	122	111. Consumption of manganese ore, by country and by department, in the Community	192
84. France	124	112. Consumption of pyrites residue, by country, in the Community (sinter plant and blast furnaces)	194
85. Italy	126	113. Consumption of scrap, pig iron, spiegeleisen and high-carbon ferro-manganese in the Community	195
86. Netherlands	128	114. Consumption, by country, of scrap and pig iron per tonne of steel produced and for the Community as a whole, by process	196
		115. Scrap consumption, by country and by department, in the Community	198
		116. Scrap consumption per tonne of pig iron produced in pig-iron production plant, by country, in the Community	200

Consumption of pig iron, spiegeleisen and high-carbon ferro-manganese for steelmaking, by country, in the Community	
117.	FR of Germany — France — Italy — Netherlands 200
118.	Belgium — Luxembourg — United Kingdom — Ireland — Denmark 202
119.	Blast furnace coke production by steelworks coking plants in the Community as a whole and relative share of this production in total blast furnace coke production 203
120.	Consumption of liquid and solid fuels excluding coke and breeze in the Community iron and steel industry 203
121.	Consumption of coke, by country and by department, and of other solid fuels (ECSC total) in Community iron and steel works (excluding steelwork coking plant) 204
122.	Coke consumption, per tonne of product obtained, in sinter plants and pig iron production plants, by country, in the Community 206
123.	Receipts of solid fuels by Community iron and steel works (excluding steelworks coking plant) 207
124.	Consumption of fuel and power in the Community iron and steel industry (excluding steelworks coking plants and independent steel foundries) 208
VII — Independent steel foundries	
125.	Production of liquid steel for castings, by process in all the independent steel foundries of the Community (quantities and percentage of total production) 212
126.	Consumption of raw materials by all independent steel foundries in the Community 213
VIII — Steel Trade	
Net receipts and net deliveries of iron and steel products by stockholding merchants, by product	
127.	FR of Germany 216
128.	France 218
129.	Italy 220
130.	Netherlands 222
131.	Belgium 224
132.	United Kingdom 226
Part II — Scrap	
133.	Total deliveries of Community scrap dealers (cast iron and steel scrap) 230
134.	Net deliveries of steel scrap by scrap dealers in each Community country 231
135.	External and internal trade in scrap for the Community by category 232
Imports and exports of scrap by country or geographical region	
136.-137.	EUR 6 — FR of Germany 234
137.-138.	France — Italy 236
138.-139.	Netherlands — BLEU 236
Part III — Iron and manganese ore mines	
I — Production — Deliveries — Labour — Wages — Output	
141.	Production and stocks of iron ore in the Community, by quality 242
142.	Deliveries of Community iron mines, by ore quality 243
Production, deliveries and stocks	
143.	FR of Germany — France 244
144.	Italy — Luxembourg — United Kingdom 245
145.	Gross and commercial iron ore production by region 246

146.	Trends in the registered labour force in the iron ore mines, by country 248
147.	Output per man-shift in the iron ore mines, by country 250
148.	Average hourly wage in the iron ore mines (average direct wage in national currency) 251
149.	Production, stocks and labour of manganese ore mines 252
II — External and internal trade of the Community in iron ore, manganese ore and pyrites residues (customs statistics)	
150.	External and internal trade in iron ore, manganese ore and pyrites residues for the Community as a whole 254
Imports and exports of iron ore, manganese ore and pyrites residues, by country or geographical region	
151.	EUR 6 256
152.	FR of Germany 258
153.	France 260
154.	Italy 262
155.	Netherlands 264
156.	BLEU 266

Part IV — Miscellaneous statistics

I — Levy

160.	Changes in the rate of the levy on the value of ECSC products as % and in E.M.A. units of account, per tonne of products 271
161.	Changes in the rate of the levy per tonne on the production of iron and steel products, by country in national currency 272
Trends in levy declarations in value by country and by product, and percentage share of each product	
162.	FR of Germany — France 274
163.	Italy — Netherlands 275
164.	Belgium — Luxembourg 276
165.-166.	United Kingdom — Ireland — Denmark — ECSC 277
167.	Percentage share of the contribution of each country to the ECSC levy 278

II — Producers' and stockholders' stocks and stock changes by product category in the Community countries

168.	Stocks 280
------	----------------------

III — Primary iron and steel processing industries

169.	Production, by country, of the various primary iron and steel processing industries 284
------	---

IV — Indirect foreign trade in steel — Final consumption of crude steel

170.	Indirect exports and imports of steel (including trade in iron and steel products not falling under the Treaty) in crude steel equivalent (FR of Germany — France — Italy) 288
171.	Indirect exports and imports of steel (including trade in iron and steel products not falling under the Treaty) in crude steel equivalent (Netherlands — BLEU — EUR 6) 289
173.	Exports, imports and net exports of steel, direct (Treaty products) and indirect (non-Treaty products and other finished products of the steel processing industries) converted into crude steel equivalent, for each Member State and for the Community as a whole (FR of Germany — France — Italy) 290

174. Exports, imports and net exports of steel, direct (Treaty products) and indirect (non-Treaty products and other finished products of the steel processing industries), converted into crude steel equivalent, for each Member State and for the Community as a whole (Netherlands — BLEU — EUR-6)	291	Exports and imports of steel products expressed as crude steel equivalent including Treaty and non-Treaty products	
176. Final consumption of crude steel by country — total and kg per capita — in the Community	292	II-17 FR of Germany	330
		II-18 France	331
		II-19 Italy	332
		II-20 Netherlands	333
		II-21 BLEU	334
		II-22 United Kingdom — Ireland — Denmark	335
		II-23 EUR 6 — EUR 9	336
		Development of external trade in certain important product categories covered by the Treaty (Imports and exports as % of the total)	
Part II		II-24 FR of Germany	337
APPENDIX		II-25 France	338
Miscellaneous statistics		II-26 Italy	339
		II-27 Netherlands	340
		II-28 BLEU	341
Production		Imports and exports of special steel	
II-1 Development since 1870 of pig-iron production (including ferro-alloys) in the Community and the main producing countries of the world	294	Imports by products from third countries and receipts by Community countries from other Community countries	
II-2 Development since 1860 of crude steel production (ingots and liquid steel) in the Community and the main producing countries of the world	296	II-29 EUR 6	346
II-3 Development of the proportion of total crude steel production in the Community represented by puddled steel in the period 1860-1925	298	II-30 FR of Germany	347
II-4 Development of Community steel production by process (tonnage and %)	299	II-31 France	348
II-5 Development of annual production of pig-iron and crude steel per operating steel plant in Community countries	300	II-32 Italy	349
		II-33 Netherlands	350
		II-34 BLEU	351
Investments		Exports by products to third countries and deliveries by Community countries to other Community countries	
II-6 Investment expenditure per tonne produced in the iron and steel industry and iron ore mining industry	301	II-35 EUR 6	352
II-7 Total investment expenditure in the iron and steel industry and in the iron mining industry by country. Gross investments at current prices	302	II-36 FR of Germany	353
II-7 ^a Investment expenditure in the iron and steel industry and the iron ore mining industry by sector	304	II-37 France	354
II-8 Size of steelworks and undertakings producing crude steel in the Community in 1967-1969-1971-1973	306	II-38 Italy	355
		II-39 Netherlands	356
		II-34 BLEU	357
Steel consumption		RAW MATERIALS	
II-9 Development of crude steel consumption in the Community and the United States	308	Iron ore	
II-10 Development of crude steel consumption per head of population in the Community and the United States	310	Mining — manpower — consumption	
II-11 Development of crude steel consumption—excluding railway track material—in the Community and the United States	312	II-41 Crude ore mining and manpower employed in underground and opencast iron-ore mines in the Community	362
II-12 Development of crude steel consumption (per head of population)—excluding railway track material—in the Community and the United States	314	Consumption of iron ore in sinter plants, blast furnaces and electric smelting furnaces and in smelting shops, plus total consumption	
II-13 Apparent steel consumption by product category	316	II-42 FR of Germany	364
II-14 Percentage of total apparent steel consumption represented by each product category	320	II-43 France	365
II-15 Development of net tonnages of the various product categories leaving the iron and steel industry as defined in the Treaty	324	II-44 Italy	366
		II-45 Netherlands	367
		II-46 Belgium	368
		II-47 Luxemburg	369
		II-48 EUR 6	370
		II-48 ^a United Kingdom — EUR 9	371
		II-49 Development of iron ore consumption (ore tonnage and iron content) broken down into consumption of domestic ore, from other Community countries and ore from third countries	374
External trade		Scrap	
II-16 Intra-Community trade and trade with third countries in steel products covered by the Treaty	328	II-50 Scrap production, consumption and supply in the iron and steel industry and in iron foundries	378

PRICES

Average prices		
II-51	External trade of the Community in iron and steel products covered by the Treaty — Tonnage, value and average price (ordinary steels)	384
II-52	Average cif prices in \$/t of iron ore from certain leading third countries and price index	396
II-53	Average cif prices in \$/t of manganese ore from certain leading third countries and price index	400
II-54	Development of steel prices in relation to the wholesale prices of industrial products (Official indices)	402
II-55	Average import and export prices for all categories of scrap in \$/t	404
ECSC basic prices		
	Price trends for pig iron, steel and scrap in the Community countries	406
II-56	Phosphoric foundry pig iron	409
II-57	Hematite foundry pig iron	409
II-58	Hematite steel making pig iron	410
II-59	Spiegel	410
II-60	Ferromanganese	411
II-61	Scrap	411
II-62	Ingots for forging	412
II-63	Ingots for rerolling	412
II-64	Semis for forging	413
II-65	Semis for rerolling (merchant steels)	413
II-66	Products for seamless tubes	414
II-67	Sections	414
II-68	Broad flange beams	415
II-69	Sheet piling	415
II-70	Standard gauge permanent railway material	416
II-71	Merchant steels	416
II-72	Concrete reinforcing bars	417
II-73	Wire rod	417
II-74	Hot rolled wide strip	418
II-75	Hoop and strip	418
II-76	Heavy plates — Medium plates (ex coils)	419

II-77	Heavy plates — Medium plates (Quarto)	419
II-78	Universal plates (Wide flats)	420
II-79	Hot rolled sheet	420
II-80	Cold reduced sheets (coils)	421
II-81	Electrical sheets (coils)	421
II-82	Grain-oriented electrical sheets (coils)	422
II-83	Blackplate	422
II-84	Tinplate	423
II-85	Hot galvanized sheets	423
II-86	Electro-galvanized sheets	424

SOCIAL STATISTICS

Labour costs

II-87	Hourly wage costs from 1954 to 1975 in iron ore mines	426
II-88	Hourly wage costs from 1954 to 1975 in iron and steel industry	427

Immigrant Labour

II-89	Development of total work force and number of immigrant workers in iron ore mines	428
II-90	Development of total work force and number of immigrant workers in the iron and steel industry	429
II-91	Breakdown of immigrant labour in iron ore mines by country of origin	430
II-92	Breakdown of immigrant labour in the iron and steel industry by country of origin	434

Breakdown by age

II-93	Breakdown by age of workers in the iron and steel industry	438
II-94	Breakdown by age of workers in iron ore mines	444

	Index of the names of countries mentioned in the bulletin	442
--	---	-----

ABBREVIATIONS AND SIGNS USED

—	Nil
0	Negligible (generally less than half the smallest unit or decimal of the heading)
:	Figure not available
= *	Uncertain or estimated figure
*	Ditto, where the estimate is made by EUROSTAT
p	Provisional figure
r	Revised figure
Mio	Million
Mrd	Thousand million
— or —	Discontinuity in series
∅	Average
<	Less than
>	More than
1958—60	Period of several calendar years (e.g. from 1.1.1958 to 31.12.1960)
1958/59	Period of twelve consecutive months (e.g. tax year from July to June)
t	Metric ton (tonne)
kg	Kilogram
h	Hour
m ³	Cubic metre
MW	Megawatt
kW	Kilowatt
MWh	Megawatt-hour
kWh	Kilowatt-hour
kVA	Kilovolt-Ampere
DM	Deutschmark
Ffr	French Franc
Lit	Lire
Fl	Florin
Fb	Belgian franc
Flx	Luxembourg franc
£	Pound sterling
Dkr	Danish crown
\$	US-Dollar
EUA	European unit of account
EUROSTAT	Statistical Office of the European Communities
ECSC	European Coal and Steel Community
BLEU/UEBL	Belgo-Luxembourg Economic Union
AELE	European Free Trade Association
C	Consumption
P	Production
L	Deliveries
CST	Statistical and Tariff Classification

REMARQUE PRÉLIMINAIRE

L'annuaire «Sidérurgie» est un complément du Bulletin Statistique trimestriel «Sidérurgie» de l'OSCE. Il paraît également en six langues et comprend les parties suivantes :

Première partie : **Statistiques courantes**. Les résultats annuels sont repris ici et présentés sous une forme analogue à celle du Bulletin Statistique⁽¹⁾ en respectant la numérotation des tableaux. Toutefois, certaines données faisant défaut, quelques tableaux doivent être supprimés, en particulier pour les nouveaux États membres de la Communauté; la numérotation des tableaux n'est donc pas continue. Les données portent essentiellement sur la période de 1954 à 1975. Dans certains tableaux, cependant, les données annuelles jusqu'en 1962 ont dû être supprimées par manque de place. Ces données peuvent être trouvées dans les éditions antérieures (1968, 1970, 1973 et 1974) de l'annuaire.

Deuxième partie : **Annexe**. Cette partie comprend d'une part des séries de données historiques et d'autre part des informations qui ne paraissent qu'occasionnellement dans les notes statistiques du Bulletin Statistique «Sidérurgie» ou dans les «Études et enquêtes statistiques» de l'OSCE.

⁽¹⁾ Présentation de 1976.




TABLE DES MATIÈRES

	Page		Page
Avertissement	XXVII	17. Production d'acier brut par mode de fabrication dans l'ensemble de la Communauté (Lingots — Produits de coulée continue — Acier liquide pour moulage)	28
Table des matières	XXIX		
Abréviations et signes employés	XXXIV		

SÉRIES STATISTIQUES RÉGULIÈRES

Données récapitulatives principales

1. Extraction brute de minerai de fer par pays, dans la Communauté et les principaux pays tiers	3
2. Production de fonte brute par pays dans la Communauté et les principaux pays tiers en quantité absolue et en % de la production d'acier brut	4
3. Production d'acier brut (lingots et moulages) par pays dans la Communauté et les principaux pays tiers et part en % de la production mondiale	5
4. Consommation apparente d'acier brut, par pays, et en kg par habitant (taux annuel), dans la Communauté	6
5. Évolution comparée, par pays, des indices: — de la consommation d'acier brut — de l'ensemble de la production industrielle — et de la production des industries transformatrices des métaux	10
6. Importance, en valeur, des projets d'investissement déclarés à l'avance à la CECA au titre de la décision 22-66 par catégories de projets pour l'ensemble de la Communauté	12
7. Évolution comparée, par pays, de la production maximum possible de fonte brute en cours d'année, et de la production effectivement réalisée pour l'ensemble de la Communauté	13
8. Évolution comparée, par pays, de la production maximum possible d'acier brut et de la production effectivement réalisée, et données par procédés de fabrication pour l'ensemble de la Communauté	14
9. Importance relative, en valeur, des produits CECA, dans l'ensemble des échanges commerciaux des pays de la Communauté, en millions d'unités de compte AME et en % des échanges globaux	16

I^{re} Partie : Sidérurgie proprement dite

I — Production — «Fonte, acier brut et sous-produits, appareils de production»

10. Production nette de fonte brute par qualités dans la Communauté	20
11. Production nette de fonte d'affinage par pays (Fonte phosphoreuse — Fonte non phosphoreuse)	21
12. Production nette de fonte de moulage par pays (Fonte phosphoreuse — Fonte non phosphoreuse)	22
13. Production de fonte spiegel et de ferro-manganèse carburé par pays	23
14. Production de fontes spéciales par pays	23
15. Évolution de la structure de la production de fonte brute par qualités dans les différents pays de la Communauté en % de la production totale	24
16. Évolution de la structure de la production d'acier brut, par procédés de fabrication dans les différents pays de la Communauté, exprimée en % de la production totale	26

18. Thomas — Martin — Électrique	30
19.-20. A l'oxygène — Autres	31
22. Production de lingots, de produits de coulée continue et d'acier liquide pour moulage, par pays	32
23. Production nette de fonte et d'acier brut pour la 23 ^e sidérurgie «côtière» de la Communauté et pour l'Allemagne et la France par régions	33
24. Production d'aciers fins et spéciaux par pays (lingots et moulages) dans la Communauté	35
25. Production d'aciers spéciaux alliés dans la Communauté et les principaux pays tiers (lingots et moulages)	36
26. Production des sous-produits des hauts fourneaux et des aciéries de la Communauté	37
27. Nombre de hauts fourneaux, de fours électriques et à fonte existants et en activité, par pays	38
28. Nombre d'appareils existants et en activité dans les aciéries, par pays (Thomas — Martin)	39
29. Nombre d'appareils existants et en activité dans les aciéries, par pays (Électrique)	40
30. Nombre d'appareils existants et en activité dans les aciéries, par pays (Oxygène pur — Bessemer et autres)	41

II — Production des moulages d'acier des produits finis et des produits finals

31. Production de moulages d'acier parachevés par pays	45
32. Production de produits finis laminés de l'ensemble de la Communauté, par produits en quantité absolue et en % de la production totale	46
33. Larges bandes à chaud (coils) — Détails complémentaires sur l'ensemble de la Communauté	48
34. Production de certains produits finis de l'ensemble de la Communauté	50

Production des divers produits finis et finals par pays :

35. Matériel de voie - profilés lourds	51
36. Larges plats — feuillards	52
37. Tôles à chaud: > 4,75 mm et de 3 à 4,75 mm	53
38. Produits plats } Tôles à chaud: < 3 mm	54
	54
39. Produits plats } Tôles à froid: ≥ 3 mm	55
	55
40. Coils produits finis: < 3 mm — Total des produits plats	56
41. Autres produits } Fil machine — Ronds et carrés pour tubes	57
	58
42. Autres produits } Aciers marchands (total) — dont: ronds à béton	58
43. Total des «Autres produits finis» — Total général des produits finis. — Indice de la production	59
44. Certains produits } Fer-blanc et tôles étamées	60
	60
45. Produits finals } Tôles revêtues — Tôles magnétiques	61
46. Évolution de la structure de la production des produits finis, par produits dans les différents pays de la Communauté, exprimée en % de la production totale	62

47. Part de chaque pays membre dans la production communautaire des principales qualités de fonte et d'acier bruts et des grandes catégories de produits finis	66	78. UEBL	114
		79. Royaume-Uni	116
		81. Danemark	118
III — Emploi et salaires dans la sidérurgie		Exportations par produits vers les pays tiers et livraisons des pays de la Communauté aux autres pays de la Communauté :	
48. Évolution de la main-d'œuvre inscrite, par pays, dans l'industrie sidérurgique	70	A Sidérurgie	
49. Nombre d'ouvriers présents, par service, dans l'ensemble de la Communauté	71	B Dont aciers spéciaux	
50. Heures de travail effectuées par les ouvriers, par pays	72	82. EUR 6	120
51. Salaires horaires dans l'industrie sidérurgique au sens du traité, par pays	72	83. RF d'Allemagne	122
		84. France	124
		85. Italie	126
		86. Pays-Bas	128
		87. UEBL	130
		88. Royaume-Uni	132
		90. Danemark	134
IV — Commandes et livraisons — Réceptions — Relaminages		Importations et exportations par groupes de produits et par pays ou zones géographiques :	
52. Commandes nouvelles, livraisons et carnets de commandes (quantités et indices) pour l'ensemble des usines de la Communauté (EUR 6)	74	91. EUR 6	138
53. Commandes nouvelles, livraisons et carnets de commandes (quantités et indices) pour l'ensemble des usines de la Communauté (EUR 9)	76	92. RF d'Allemagne	144
Réceptions des usines en produits de relaminage par provenance :		93. France	150
54. EUR 6	78	94. Italie	156
55. RF d'Allemagne	79	95. Pays-Bas	162
56. France	80	96. UEBL	168
57. Italie	81	Données structurelles sur le commerce extérieur des produits sidérurgiques :	
58. Pays-Bas	82	Fonte :	
59. UEBL	83	100. Évolution par pays de l'importance relative des échanges extérieurs de fonte, exprimés en % de la production	174
60. Livraisons totales des usines de la Communauté, par pays de provenance et par pays de destination (réceptions), de lingots et de demi-produits, en acier ordinaire (coils exclus), pour utilisation directe en dehors de la sidérurgie du traité	84	101. Évolution, pour l'ensemble de la Communauté (EUR 6), de la répartition par pays ou zones géographiques (en % du total) des échanges extérieurs de fonte avec les pays tiers	175
61. Évolution des livraisons de fonte de l'ensemble des usines par qualités dans la Communauté (EUR 6) et les pays tiers	86	Lingots et demi-produits :	
62. Évolution des livraisons de fonte de l'ensemble des usines par qualités dans la Communauté (EUR 9) et les pays tiers	86	102. Évolution, par pays, de l'importance relative des échanges extérieurs de lingots et de demi-produits (coils exclus) exprimés en % de la production d'acier lingots	176
63. Livraisons des usines dans la Communauté par pays destinataires (réceptions) de produits finis et finals en acier ordinaire et de fonte	87	103. Évolution, pour l'ensemble de la Communauté (EUR 6), de la répartition par pays ou zones géographiques (en % du total) des échanges extérieurs avec les pays tiers	177
Livraisons des usines, dans la Communauté et les pays tiers, par groupes de produits (fonte et acier ordinaire) et par pays ou zones géographiques destinataires :		I de lingots et de demi-produits	
64. EUR 9	88	II de coils	
65. RF d'Allemagne — France	90	Produits finis et finals :	
66. Italie — Pays-Bas	92	104. Évolution, par pays, de l'importance relative des échanges extérieurs de produits finis et finals (coils inclus) exprimés en % de la production des produits finis	178
67. Belgique — Luxembourg	94	105. Évolution, pour l'ensemble de la Communauté, de la répartition par pays ou zones géographiques (en % du total) des échanges extérieurs de produits finis et finals (coils exclus), avec les pays tiers	179
68. Royaume-Uni	96	Importations et exportations d'aciers fins au carbone et d'aciers alliés par pays ou zones géographiques (produits du Traité) :	
69. Réceptions, par pays, des produits finis et finals livrés par les usines de la Communauté et taux d'interpénétration des marchés (aciers spéciaux exclus)	98	106.-107. EUR 6	180
70. Réceptions, par pays, des produits sidérurgiques en aciers fins et spéciaux livrés par les usines de la Communauté, et taux d'interpénétration des marchés	99	106.-107. A RF d'Allemagne	181
		106.-107. B France	182
		106.-107. C Italie	183
		106.-107. D Pays-Bas	184
		106.-107. E UEBL	185
V — Commerce extérieur et échanges de produits sidérurgiques à l'intérieur de la Communauté (Statistiques douanières)		VI — Approvisionnement et consommation de matières premières et d'énergie	
Importations par produits en provenance des pays tiers et réceptions des pays de la Communauté en provenance d'autres pays de la Communauté :		108. Production d'agglomérés de minerai de fer et de briquettes d'agglomérés des usines sidérurgiques par pays dans la Communauté	189
A Sidérurgie		109. Consommation d'agglomérés de minerai de fer dans les hauts fourneaux, par pays, dans la Communauté (consommation totale et enfournement en kg par tonne de fonte produite)	189
B Dont aciers spéciaux			
73. EUR 6	104		
74. RF d'Allemagne	106		
75. France	108		
76. Italie	110		
77. Pays-Bas	112		

110. Consommation de minerai de fer, par pays et par service, dans la Communauté	190	Importations et exportations de ferraille par pays ou zones géographiques :	
111. Consommation de minerai de manganèse, par pays et par service, dans la Communauté	192	136.-137. EUR 6 — RF d'Allemagne	234
112. Consommation de cendres de pyrites, par pays, dans la Communauté (installations d'agglomération et hauts fourneaux)	194	137.-138. France — Italie	236
113. Consommation de ferraille, de fonte, de spiegel et de ferro-manganèse carburé dans la Communauté	195	138.-139. Pays-Bas — UEBL	238
114. Consommation, par pays, de ferraille et de fonte, par tonne d'acier produite et pour l'ensemble de la Communauté par procédé de production	196		
115. Consommation de ferraille, par pays et par service, dans la Communauté	198	III^e Partie — Mines de fer et de manganèse	
116. Consommation de ferraille par tonne de fonte produite dans les installations productrices de fonte, par pays, dans la Communauté	200	I — Production — Livraisons — Emploi — Salaires — Rendement	
Consommation de fonte, de spiegel et de ferro-manganèse carburé pour la production d'acier, par pays, dans la Communauté :		141. Production et stocks de minerai de fer par qualités dans les mines de la Communauté	242
117. RF d'Allemagne — France — Italie — Pays-Bas	200	142. Livraisons des mines de fer de la Communauté par qualité de minerai	243
118. Belgique — Luxembourg — Royaume-Uni — Irlande — Danemark	202	Production, livraisons et stocks :	
119. Production de coke de four des cokeries sidérurgiques de l'ensemble de la Communauté, et importance relative de leur production dans la production totale de coke de four	203	143. RF d'Allemagne — France	244
120. Consommation de combustibles liquides et solides autres que coke et poussier de coke dans les usines sidérurgiques de la Communauté	203	144. Italie — Luxembourg — Royaume-Uni	245
121. Consommation de coke, par pays et par service, et d'autres combustibles solides (ensemble CECA) dans les usines sidérurgiques de la Communauté (cokeries sidérurgiques exclues)	204	145. Extraction brute et production marchande de minerai de fer dans la Communauté par régions	246
122. Consommation de coke, par tonne de produit obtenu, dans les installations d'agglomération et dans les installations productrices de fonte, par pays, dans la Communauté	206	146. Évolution de la main-d'œuvre inscrite par pays dans les mines de fer	248
123. Réceptions de combustibles solides des usines sidérurgiques de l'ensemble de la Communauté (cokeries sidérurgiques exclues)	207	147. Rendement par poste et par pays dans les mines de fer	250
124. Bilan de la consommation de combustibles et d'énergie dans la sidérurgie de la Communauté (sans les cokeries sidérurgiques ni les fonderies d'acier indépendantes)	208	148. Salaire horaire par pays dans les mines de fer (salaire direct moyen en monnaie nationale)	251
		149. Production, stocks et main-d'œuvre des mines de manganèse	252
		II — Commerce extérieur du minerai de fer, du minerai de manganèse et des cendres de pyrites, et échanges à l'intérieur de la Communauté (Statistiques douanières) :	
VII — Fonderies d'acier indépendantes		150. Commerce extérieur et échanges intérieurs de minerai de fer, de minerai de manganèse et de cendres de pyrites pour l'ensemble de la Communauté	254
125. Production d'acier liquide pour moulage, par procédés, dans l'ensemble des fonderies d'acier indépendantes de la Communauté (quantité et importance relative)	212	Importations et exportations de minerai de fer, de minerai de manganèse et de cendres de pyrites par pays ou zones géographiques :	
126. Consommation de matières premières de l'ensemble des fonderies d'acier indépendantes de la Communauté	213	151. EUR 6	256
		152. RF d'Allemagne	258
		153. France	260
		154. Italie	262
		155. Pays-Bas	264
		156. UEBL	266
VIII — Négoce de produits sidérurgiques			
Réceptions nettes et livraisons nettes de produits sidérurgiques des négociants par produits :		IV^e Partie — Statistiques diverses	
127. RF d'Allemagne	216	I — Prélèvement	
128. France	218	160. Évolution du taux du prélèvement sur la valeur des productions CECA en % et en unités de compte AME, par t.m. de produits	271
129. Italie	220	161. Évolution par pays en monnaie nationale des taux du prélèvement à la tonne sur la production des produits sidérurgiques	272
130. Pays-Bas	222	Évolution des déclarations relatives au prélèvement, en valeur par pays et par produits et contribution relative en % de chaque produit :	
131. Belgique	224	162. RF d'Allemagne — France	274
132. Royaume-Uni	226	163. Italie — Pays-Bas	275
		164. Belgique — Luxembourg	276
II^e Partie — Ferrailles		165.-166. Royaume-Uni — Irlande — Danemark — CECA	277
133. Livraisons totales des négociants en ferraille de l'ensemble de la Communauté (ferraille de fonte et d'acier)	230	167. Part en % de la contribution de chaque pays au prélèvement CECA	278
134. Livraisons nettes de ferrailles d'acier des négociants en ferraille de chaque pays de la Communauté	231		
135. Commerce extérieur et échanges intérieurs de ferraille pour l'ensemble de la Communauté par catégories	232		

II — Stocks réels et variations des stocks par groupes de produits chez les producteurs et les négociants dans les pays de la Communauté

168. Stocks 280

III — Industries de la première transformation de la fonte et de l'acier

169. Production, par pays, des diverses industries de la première transformation de la fonte et de l'acier 284

IV — Échanges indirects d'acier — Consommation finale d'acier brut

170. Exportations et importations indirectes d'acier (y compris les échanges des produits sidérurgiques hors traité) calculées en équivalent d'acier brut (RF d'Allemagne — France — Italie) 288

171. Exportations et importations indirectes d'acier (y compris les échanges des produits sidérurgiques hors traité) calculées en équivalent d'acier brut (Pays-Bas — UEBL — EUR 6) 289

173. Exportations, importations et exportations nettes d'acier, directes (produits du traité) et indirectes (produits hors traité et autres produits finis des industries de transformation de l'acier), calculées en équivalent d'acier brut pour chaque pays membre et pour l'ensemble de la Communauté (RF d'Allemagne — France — Italie) 290

174. Exportations, importations et exportations nettes d'acier, directes (produits du traité) et indirectes (produits hors traité et autres produits finis des industries de transformation de l'acier), calculées en équivalent d'acier brut pour chaque pays membre et pour l'ensemble de la Communauté (Pays-Bas — UEBL — EUR 6) 291

176. Consommation finale d'acier brut par pays — total et kg par habitant — dans la Communauté 292

II^e Partie

SUPPLÉMENT

Statistiques diverses

Production

II-1 Évolution historique de la production de fonte et ferro-alliages, depuis 1870, dans la Communauté et les principaux pays du monde 294

II-2 Évolution historique de la production d'acier (lingots et moulages) depuis 1860 dans la Communauté et les principaux pays du monde 296

II-3 Évolution historique de l'importance relative de la production d'acier brut et de fer puddlé brut dans la Communauté, 1860-1925. 298

II-4 Évolution historique de la structure de la production d'acier dans la Communauté par procédés de fabrication en tonnage et en % de la production totale 299

II-5 Évolution de la production moyenne annuelle de fonte et d'acier brut, par installation en activité, dans les pays de la Communauté 300

Investissements

II-6 Dépenses d'investissements dans l'industrie sidérurgique et les mines de fer par tonne produite 301

II-7 Dépenses d'investissements dans l'industrie sidérurgique et les mines de fer par pays. Investissements bruts à prix courants 302

II-7^A Dépenses d'investissements dans la sidérurgie et les mines de fer par secteur 304

II-8 Taille des usines et des entreprises de la Communauté dans le domaine de la production d'acier brut en 1967-1969-1971-1973 306

Consommation d'acier

II-9 Évolution historique de la consommation apparente d'acier brut des pays de la Communauté et des États-Unis 308

II-10 Évolution historique de la consommation apparente d'acier brut — par tête d'habitant — des pays de la Communauté et des États-Unis 310

II-11 Évolution historique de la consommation apparente d'acier brut — sans matériel de voie — des pays de la Communauté et des États-Unis 312

II-12 Évolution historique de la consommation apparente d'acier brut — sans matériel de voie — par tête d'habitant — des pays de la Communauté et des États-Unis 314

II-13 Consommation apparente d'acier par groupes de produits 316

II-14 Structure en % de la consommation apparente d'acier par groupes de produits 320

II-15 Évolution des tonnages nets des divers groupes de produits quittant la sidérurgie au sens du traité 324

Commerce extérieur

II-16 Échanges intracommunautaires et commerce extérieur de la Communauté pour les produits sidérurgiques du traité 328

Exportations et importations des produits sidérurgiques du traité en équivalent d'acier brut

II-17 RF d'Allemagne 330

II-18 France 331

II-19 Italie 332

II-20 Pays-Bas 333

II-21 UEBL 334

II-22 Royaume-Uni — Irlande — Danemark 335

II-23 EUR 6 — EUR 9 336

Évolution historique du commerce extérieur de quelques groupes importants de produits du traité (Importations et exportations en % de la quantité totale indiquée)

II-24 RF d'Allemagne 337

II-25 France 338

II-26 Italie 339

II-27 Pays-Bas 340

II-28 UEBL 341

Importations et exportations d'aciers spéciaux

Importations en provenance des pays tiers et réceptions des pays de la Communauté en provenance d'autres pays de la Communauté par produits

II-29 EUR 6 346

II-30 RF d'Allemagne 347

II-31 France 348

II-32 Italie 349

II-33 Pays-Bas 350

II-34 UEBL 351

Exportations vers les pays tiers et livraisons des pays de la Communauté aux autres pays de la Communauté par produits

II-35 EUR 6 352

II-36 RF d'Allemagne 353

II-37 France 354

II-38 Italie 355

II-39 Pays-Bas 356

II-40 UEBL 357

MATIÈRES PREMIÈRES

Minerai de fer

Extraction — Main-d'œuvre — Consommation

II-41	Extraction brute de minerai et main-d'œuvre employée dans les mines de fer souterraines et les mines à ciel ouvert dans la Communauté	362
	Consommation de minerai de fer dans les installations d'agglomération, dans les hauts fourneaux et les fourneaux électriques à fonte et dans les aciéries ainsi que la consommation totale	
II-42	RF d'Allemagne	364
II-43	France	365
II-44	Italie	366
II-45	Pays-Bas	367
II-46	Belgique	368
II-47	Luxembourg	369
II-48	EUR 6	370
II-48 ^A	Royaume-Uni — EUR 9	371
II-49	Évolution de la consommation de minerai de fer (tonnage réel et fer contenu) subdivisée en consommation de minerai indigène, minerai en provenance d'autres pays de la Communauté et minerai en provenance des pays tiers	374

Ferraille

II-50	Bilan de la production, de la consommation et des approvisionnements en ferrailles de la sidérurgie et des fonderies de fonte	378
-------	---	-----

PRIX

Prix moyens

II-51	Commerce extérieur de la Communauté de produits sidérurgiques du traité — Tonnages, valeurs et prix moyens (acières ordinaires)	384
II-52	Prix moyens cif en \$/t du minerai de fer en provenance de quelques pays tiers importants et l'indice des prix	396
II-53	Prix moyens cif en \$/t du minerai de manganèse en provenance de quelques pays tiers et l'indice des prix	400
II-54	Évolution des prix de l'acier, et relation avec les prix de gros des produits industriels (Indices officiels)	402
II-55	Prix moyens d'importation et d'exportation de l'ensemble des catégories de ferraille en \$/t	404

Prix de base CECA

	Évolution des prix de la fonte, de l'acier et de la ferraille dans les pays de la Communauté	406
II-56	Fontes phosphoreuses de moulage	409
II-57	Fontes hématites de moulage	409
II-58	Fontes hématites d'affinage	410
II-59	Spiegel	410
II-60	Ferromanganèse	411

II-61	Ferraille d'aciérie	411
II-62	Lingots de forge	412
II-63	Lingots de relaminage	412
II-64	Demi-produits de forge	413
II-65	Demi-produits de relaminage (laminés marchands)	413
II-66	Produits pour tubes sans soudure	414
II-67	Profilés	414
II-68	Poutrelles à larges ailes	415
II-69	Palplanches	415
II-70	Matériel de voie lourd	416
II-71	Laminés marchands	416
II-72	Ronds à béton	417
II-73	Fil machine	417
II-74	Larges bandes, laminées à chaud	418
II-75	Feuillards	418
II-76	Tôles fortes — Tôles moyennes (ex coils)	419
II-77	Tôles fortes — Tôles moyennes (Quarto)	419
II-78	Larges plats	420
II-79	Tôles minces à chaud	420
II-80	Tôles minces à froid (bobines)	421
II-81	Tôles électriques (bobines)	421
II-82	Tôles magnétiques à grains orientés (bobines)	422
II-83	Fer noir	422
II-84	Fer-blanc	423
II-85	Tôles galvanisées	423
II-86	Tôles électro-zinguées	424

STATISTIQUES SOCIALES

Coût de la main-d'œuvre

II-87	Montant horaire du coût de la main-d'œuvre de 1954 à 1975 dans les mines de fer	426
II-88	Montant horaire du coût de la main-d'œuvre de 1954 à 1975 dans l'industrie sidérurgique	427

Ouvriers étrangers

II-89	Évolution de l'effectif total et du nombre d'ouvriers étrangers dans les mines de fer	428
II-90	Évolution de l'effectif total et du nombre d'ouvriers étrangers dans la sidérurgie	429
II-91	Répartition des ouvriers étrangers des mines de fer suivant le pays d'origine	430
II-92	Répartition des ouvriers de l'industrie sidérurgique suivant le pays d'origine	434

Répartition par âge

II-93	Répartition par âge des ouvriers dans l'industrie sidérurgique	438
II-94	Répartition par âge des ouvriers dans les mines de fer	440

	Index des noms des pays cités dans le Bulletin	442
--	--	-----

ABRÉVIATIONS ET SIGNES EMPLOYÉS

—	Néant
0	Donnée très faible (généralement inférieure à la moitié de la dernière unité ou décimale des nombres mentionnés sous la rubrique)
:	Donnée non disponible
≈	Donnée incertaine ou estimée
*	Dito, dans le cas où l'estimation est faite par l'EUROSTAT
p	Donnée provisoire
r	Donnée rectifiée
Mio	Million
Mrd	Milliard
ou —	Rupture de série
%	Pourcentage
∅	Moyenne
<	Moins de
>	Plus de
1958—60	Période de plusieurs années civiles (p. ex. : du 1.1.58 au 31.12.60)
1958/59	Période de douze mois consécutifs (p. ex. : année fiscale de juillet à juin)
t	Tonne métrique
kg	Kilogramme
h	Heure
m ³	Mètre cube
MW	Mégawatt
kW	Kilowatt
MWh	Mégawatt-heure
kWh	Kilowatt-heure
kVA	Kilovolt-ampère
DM	Deutschmark
Ffr	Franc français
Lit	Lire
Fl	Florin
Fb	Franc belge
Flx	Franc luxembourgeois
£	Livre sterling
Dkr	Couronne danoise
\$	US-Dollar
UCE	Unité de compte européenne
EUROSTAT	Office statistique des Communautés européennes
CECA	Communauté européenne du charbon et de l'acier
BLEU/UEBL	Union économique belgo-luxembourgeoise
AELE	Association européenne de libre-échange
C	Consommation
P	Production
L	Livraisons
CST	Classification statistique et tarifaire


OSSERVAZIONE PRELIMINARE

L'annuario «Siderurgia» costituisce un'integrazione del Bollettino trimestrale «Siderurgia» dell'ISCE. Esso è parimenti redatto in sei lingue e comprende le parti seguenti:

Parte I: **Statistiche correnti.** In questa parte si raccolgono i risultati annuali, con lo stesso tipo di esposizione e la stessa numerazione delle tabelle del Bollettino statistico⁽¹⁾; in mancanza di certi dati, vengono omesse alcune tabelle, in particolare quelle relative ai nuovi Stati membri della Comunità. Una numerazione continuativa delle tabelle non risulta pertanto possibile. I dati si riferiscono principalmente al periodo 1954-1975. In alcune tabelle si è dovuto tuttavia, per mancanza di spazio, rinunciare alle cifre annuali sino al 1962. I dati corrispondenti a tali anni possono essere reperiti nelle edizioni precedenti (1968, 1970, 1972 e 1974) dell'Annuario.

Parte II: **Appendice.** Questa parte contiene, da un lato, serie numeriche storiche, dall'altro dati che figurano soltanto occasionalmente nei numeri speciali del Bollettino statistico «Siderurgia» oppure negli «Studi e Rilevamenti statistici» dell'ISCE.

⁽¹⁾ Esposizione identica a quella dell'anno 1976.



INDICE

	Pagina
Avvertenza	XXXV
Indice	XXXVII
Abbreviazioni e segni convenzionali	XLII

SERIE STATISTICHE REGOLARI

Principali dati riassuntivi

1. Estrazione grezza di minerale di ferro per paese, nella Comunità e nei principali paesi terzi	3
2. Produzione di ghisa grezza, per paese, nella Comunità e nei principali paesi terzi, in quantità assolute e in % della produzione di acciaio grezzo	4
3. Produzione di acciaio grezzo (lingotti e acciaio spillato per getti), per paese, nella Comunità e nei principali paesi terzi, e parte in % della produzione mondiale	5
4. Consumo apparente di acciaio grezzo, per paese, e in kg per abitante (tasso annuo), nella Comunità	6
5. Evoluzione comparata, per paese, degli indici del consumo di acciaio grezzo, della produzione industriale complessiva e della produzione delle industrie di trasformazione dei metalli	10
6. Ammontare dei progetti di investimento dichiarati preventivamente alla CECA a mente della decisione n. 22-66 per categoria di progetti, e per l'insieme della Comunità	12
7. Raffronto dell'evoluzione per paese, della produzione massima possibile di ghisa grezza durante l'anno e della produzione effettivamente realizzata, per l'insieme della Comunità	13
8. Raffronto dell'evoluzione per paese, della produzione massima possibile di acciaio grezzo e della produzione effettivamente realizzata, nonché dati per processi di fabbricazione per l'insieme della Comunità	14
9. Importanza relativa del valore dei prodotti CECA nell'insieme degli scambi commerciali dei paesi della Comunità, in milioni di unità di conto AME ed in % degli scambi globali	16

1° Parte: Siderurgia propriamente detta

I — Produzione — «Ghisa — acciaio grezzo — sottoprodotti — installazioni produttrici»

10. Produzione netta di ghisa grezza per qualità nella Comunità	20
11. Produzione netta di ghisa da affinazione per paese (Ghisa fosforosa — Ghisa non fosforosa)	21
12. Produzione netta di ghisa da fonderia per paese (Ghisa fosforosa — Ghisa non fosforosa)	22
13. Produzione di ghisa speculari e di ferro-manganese carburato per paese	23
14. Produzione di ghise speciali per paese	23
15. Evoluzione della struttura della produzione di ghisa grezza per qualità nei singoli paesi della Comunità, espressa in % della produzione totale	24
16. Evoluzione della struttura della produzione di acciaio grezzo, per processi di fabbricazione, nei singoli paesi della Comunità, in % della produzione totale	26

17. Produzione di acciaio grezzo secondo il processo di fabbricazione nell'insieme della Comunità (lingotti — prodotti della colata continua — getti)	28
---	----

Produzione di acciaio grezzo secondo il processo di fabbricazione e per paese:

18. Thomas — Martin — Elettrico	30
19.-20. Acciaio all'ossigeno — Altri	31
22. Produzione di lingotti, colata continua e acciaio spillato da getto per paese	32
23. Produzione netta di ghisa e di acciaio grezzo per la siderurgia costiera della Comunità e per la Germania e Francia per regione	33
24. Produzione di acciai fini e speciali per paesi (lingotti e getti) nella Comunità	35
25. Produzione di acciai speciali legati nella Comunità e nei principali paesi terzi (lingotti e getti)	36
26. Produzione dei sottoprodotti degli altiforni e delle acciaierie della Comunità	37
27. Numero di altiforni e di forni elettrici per ghisa esistenti e in attività per paese	38
28. Numero d'apparecchi esistenti e in servizio nelle acciaierie e per paese (Thomas — Martin)	39
29. Numero d'apparecchi esistenti e in servizio nelle acciaierie e per paese (Electro)	40
30. Numero d'apparecchi esistenti e in servizio nelle acciaierie e per paese (Ossigeno puro — Bessemer ed altri)	41

II — Produzione di getti di acciaio e di prodotti finiti e terminali

31. Produzione di getti grezzi (finiti) di acciaio per paese	45
32. Produzione di laminati finiti dell'insieme della Comunità, per prodotti o quantità assolute e in % della produzione totale	46
33. Nastri larghi a caldo (coils) — particolari complementari per l'insieme della Comunità	48
34. Produzione di alcuni prodotti terminali della Comunità	50

Produzione di diversi prodotti finiti e terminali per paese

35. Materiale per binari — Profilati pesanti	51
36. Larghi piatti — Nastri	52
37. Lamiere a caldo > 4,75 mm e da 3 a 4,75 mm	53
38. Lamiere a caldo: < 3 mm	54
39. Lamiere a freddo: ≥ 3 mm	54
39. Lamiere a freddo: < 3 mm	55
40. Coils prodotti finiti: ≥ 3 mm	55
40. Coils prodotti finiti: < 3 mm — Totale prodotti piatti	56
41. Vergella — Tondi e quadri per tubi	57
42. Laminati mercantili (totale) — di cui: tondi per cemento armato	58
43. Totale «altri prodotti finiti» — Totale generale prodotti finiti — Indice della produzione	59
44. Banda e altre lamiere stagnate	60
45. Banda nera utilizzata come tale	60
45. Lamiere rivestite — Lamierini magnetici	61
46. Evoluzione della struttura della produzione dei prodotti finiti, per prodotti nei differenti paesi della Comunità, in % della produzione totale	62
47. Parte di ciascun paese membro nella produzione comunitaria delle principali qualità di ghisa ed acciaio grezzi e delle grandi categorie di prodotti finiti	66

III — Impiego e salari nella siderurgia

48. Sviluppo della manodopera nell'industria siderurgica per paese	70
49. Numero di operai presenti ripartiti per categorie nell'insieme della Comunità	71
50. Ore di lavoro effettuate dagli operai per paese	72
51. Salario orario medio per paese nell'industria siderurgica ai sensi del trattato	72

IV — Ordinazioni e consegne — Arrivi — Rilaminatori

52. Nuove ordinazioni, consegne e carico di ordinazioni (quantità e indici) per gli stabilimenti della Comunità (EUR 6)	74
53. Nuove ordinazioni, consegne e carico di ordinazioni (quantità e indici) per gli stabilimenti della Comunità (EUR 9)	76

Arrivi di prodotti per rilaminazione agli stabilimenti, a seconda della provenienza:

54. EUR 6	78
55. RF di Germania	79
56. Francia	80
57. Italia	81
58. Paesi Bassi	82
59. UEBl	83

62. Consegne totali degli stabilimenti della Comunità, per paesi di provenienza e per paese di destinazione (arrivi), di lingotti e semilavorati in acciaio comune (coils escl.) per utilizzazione diretta fuori dell'industria siderurgica del trattato	84
--	----

63. Evoluzione delle consegne di ghisa, suddivisa per qualità, dell'insieme degli stabilimenti nella Comunità (EUR 6) e verso i paesi terzi	86
---	----

64. Evoluzione delle consegne di ghisa, suddivisa per qualità, dell'insieme degli stabilimenti nella Comunità (EUR 9) e verso i paesi terzi	86
---	----

65. Consegne degli stabilimenti nella Comunità, per paesi destinatari, di prodotti finiti e terminali di acciaio comune e di ghisa	87
--	----

Consegne degli stabilimenti nella Comunità e nei paesi terzi per gruppi di prodotti (ghisa e acciaio comune) e per paesi o zone geografiche di destinazione:

66. EUR 6	88
67. RF di Germania — Francia	90
68. Italia — Paesi Bassi	92
69. Belgio — Lussemburgo	94
70. Regno Unito	96

71. Arrivi per paese dei prodotti finiti e terminali consegnati dagli stabilimenti della Comunità e tasso d'interpenetrazione dei mercati (acciai speciali esclusi)	98
---	----

72. Arrivi, per paese, di prodotti siderurgici in acciai fini e speciali, consegnati dagli stabilimenti della Comunità e tasso d'interpenetrazione dei mercati	99
--	----

V — Commercio estero e scambi dei prodotti siderurgici all'interno della Comunità (Statistiche doganali)

Importazioni per prodotto in provenienza dai paesi terzi e arrivi ai paesi della Comunità in provenienza da altri paesi della Comunità:

A Siderurgia

B Di cui acciai speciali

73. EUR 6	104
74. RF di Germania	106
75. Francia	108
76. Italia	110
77. Paesi Bassi	112
78. UEBl	114
79. Regno Unito	116
81. Danimarca	118

Esportazioni per prodotto verso i paesi terzi e consegne dei paesi della Comunità agli altri paesi della Comunità:

A Siderurgia

B Di cui acciai speciali

82. EUR 6	120
83. RF di Germania	122
84. Francia	124
85. Italia	126
86. Paesi Bassi	128
87. UEBl	130
88. Regno Unito	132
90. Danimarca	134

Importazioni ed esportazioni per gruppi di prodotto e per paese o zone geografiche

91. EUR 6	138
92. RF di Germania	144
93. Francia	150
94. Italia	156
95. Paesi Bassi	162
96. UEBl	168

Dati di struttura del commercio estero dei prodotti siderurgici:

Ghisa

100. Evoluzione, per paese, dell'importanza relativa degli scambi esteri di ghisa, espressi in % della produzione	174
---	-----

101. Evoluzione, per l'insieme della Comunità, della ripartizione per paese o zona geografica (in % del totale) degli scambi di ghisa con i paesi terzi	175
---	-----

Lingotti e semilavorati:

102. Evoluzione, per paese, dell'importanza relativa degli scambi esteri di lingotti e semilavorati (esclusi i coils) espressi in % della produzione di acciaio lingotti	176
--	-----

103. Ripartizione per paese o zona geografica del commercio estero della Comunità (EUR 6) in %	177
--	-----

I Lingotti e semilavorati

II Coils

Prodotti finiti e terminali:

104. Evoluzione, per paese, dell'importanza relativa degli scambi esteri di prodotti finiti e finali (incl. i coils) espressi in % della produzione di prodotti finiti	178
--	-----

105. Evoluzione, per l'insieme della Comunità, della ripartizione per paese o zona geografica (in % del totale) degli scambi di prodotti finiti e finali (esclusi i coils), con i paesi terzi	179
---	-----

Importazioni ed esportazioni di acciai fini al carbonio e acciai legati per paesi o zone geografiche (prodotti del Trattato):

106.-107. EUR 6	180
106.-107. A RF di Germania	181
106.-107. B Francia	182
106.-107. C Italia	183
106.-107. D Paesi Bassi	184
106.-107. E UEBl	185

VI — Approvvigionamento e consumo di materie prime e di energia

108. Produzione di agglomerati di minerale di ferro e di mattonelle di agglomerati degli stabilimenti siderurgici per paese nella Comunità	189
--	-----

109. Consumo di agglomerati di minerale di ferro negli altiforni per paese nella Comunità (consumo totale e inforamento in kg per tonnellata di ghisa prodotta)	189
---	-----

110. Consumo di minerale di ferro, per paese e per reparto, nella Comunità	190
--	-----

111. Consumo di minerale di manganese, per paese e per reparto, nella Comunità	192
112. Consumo di ceneri di piriti nei paesi della Comunità (impianti di agglomerazione e altiforni)	194

113. Consumo di rottame, di ghisa, di ghisa speculare e di ferro-manganese carburato nella Comunità	195
114. Consumo per paese di rottami di ferro e di ghisa per tonnellata d'acciaio prodotta e secondo il processo di fabbricazione per l'insieme della Comunità	196
115. Consumo di rottame, per paese e per reparto, nella Comunità	198
116. Consumo di rottame per tonnellata di ghisa prodotta nelle installazioni produttrici di ghisa, per paese, nella Comunità	200

Consumo di ghisa, di ghisa speculare e di ferro-manganese carburato per la produzione di acciaio, per paese, nella Comunità:

117. RF di Germania — Francia — Italia — Paesi Bassi	200
118. Belgio — Lussemburgo — Regno Unito — Irlanda — Danimarca	202
119. Produzione di coke da forno delle cokerie siderurgiche dell'insieme della Comunità e aliquota nella produzione totale di coke da forno	203
120. Consumo di combustibili liquidi e solidi eccetto polvere di coke negli stabilimenti siderurgici della Comunità	203
121. Consumo di coke, per paese e per installazioni, e consumo di altri combustibili solidi (insieme della CECA) negli stabilimenti siderurgici della Comunità (cokerie siderurgiche escluse)	204
122. Consumo di coke, per tonnellata di prodotto ottenuto negli impianti di agglomerazione e nelle installazioni produttrici di ghisa, per paese, nella Comunità	206
123. Arrivi di combustibili solidi negli stabilimenti siderurgici dell'insieme della Comunità (cokerie siderurgiche escluse)	207
124. Consumo di combustibili e di energia nella siderurgia della Comunità (non comprese le cokerie siderurgiche né le fonderie di acciaio indipendenti	208

VII — Fonderie di acciaio indipendenti

125. Produzione di acciaio spillato per getti, secondo il processo di fabbricazione, delle fonderie di acciaio indipendenti della Comunità (quantità e importanza relativa)	212
126. Consumo di materie prime dell'insieme delle fonderie di acciaio indipendenti della Comunità	213

VIII — Commercio dei prodotti siderurgici

Arrivi netti e consegne nette di prodotti siderurgici dei commercianti, per prodotto

127. RF di Germania	216
128. Francia	218
129. Italia	220
130. Paesi Bassi	222
131. Belgio	224
132. Regno Unito	226

2ª Parte — Rottame

133. Consegne totali dei commercianti in rottame dell'insieme della Comunità (rottame di ghisa e d'acciaio)	230
134. Consegne nette di rottame di acciaio dei commercianti in rottame, per paese della Comunità	231
135. Commercio estero e scambi all'interno di rottame, per l'insieme della Comunità e per categorie	232

Importazioni e esportazioni di rottame per paese o zone geografiche:

136.-137. EUR 6 - RF di Germania	234
137.-138. Francia — Italia	236
138.-139. Paesi Bassi — UEBl	238

3ª Parte — Miniere di ferro e di manganese

I — Produzione — Consegne — Impiego — Salari — Rendimento

141. Produzione e giacenze di minerale di ferro per qualità nelle miniere della Comunità	242
142. Consegne delle miniere di ferro della Comunità per qualità di minerale	243

Produzione, consegne e scorte di minerale di ferro

143. RF di Germania — Francia	244
144. Italia — Lussemburgo — Regno Unito	245
145. Estrazione grezza e produzione commerciabile di minerale di ferro nella Comunità per regioni	246
146. Sviluppo della manodopera nelle miniere di ferro per paese	248
147. Rendimento per turno e per paese nelle miniere di ferro	250
148. Salario orario per paese nelle miniere di ferro (salario diretto medio in moneta nazionale)	251
149. Produzione giacenza e manodopera delle miniere di manganese	252

II — Commercio estero di minerale di ferro, di minerale di manganese e di ceneri di piriti e scambi all'interno della Comunità (Statistiche doganali):

150. Commercio estero e scambi all'interno della Comunità di minerale di ferro, di minerale di manganese e di ceneri di piriti	254
--	-----

Importazioni e esportazioni di minerale di ferro, di minerale di manganese e di ceneri di piriti per paesi o zone geografiche

151. EUR 6	256
152. RF di Germania	258
153. Francia	260
154. Italia	262
155. Paesi Bassi	264
156. UEBl	266

4ª Parte — Statistiche varie

I — Prelievo

160. Evoluzione del tasso di prelievo sul valore della produzione CECA in % e in unità di conto AME per tonnellata di prodotto	271
161. Evoluzione per paese in valuta nazionale dei tassi di prelievo per tonnellata sulla produzione dei prodotti siderurgici	272

Evoluzione delle dichiarazioni relative al prelievo, in valore per paese e per prodotti e in % per prodotto:

162. RF di Germania — Francia	274
163. Italia — Paesi Bassi	275
164. Belgio — Lussemburgo	276
165.-166. Regno Unito — Irlanda — Danimarca — CECA	277
167. Quota percentuale di ogni paese sul prelievo CECA	278

II — Scorte reali e variazioni delle scorte per gruppo di prodotti presso i produttori e commercianti nei paesi della Comunità

168. Scorte	280
-----------------------	-----

III — Industria della prima trasformazione della ghisa e dell'acciaio

169. Produzione, per paese, delle diverse industrie della prima trasformazione di ghisa e di acciaio	284
--	-----

IV — Commercio estero indiretto d'acciaio — Consumo finale di acciaio grezzo

170. Esportazioni ed importazioni indirette d'acciaio (inclusi i prodotti siderurgici fuori trattato) calcolate in equivalente di acciaio grezzo (RF di Germania — Francia — Italia)	288
171. Esportazioni ed importazioni indirette d'acciaio (inclusi i prodotti siderurgici fuori trattato) calcolate in equivalente di acciaio grezzo (Paesi Bassi — UEBL — EUR 6)	289
173. Esportazioni, importazioni e esportazioni nette d'acciaio, dirette (prodotti del trattato) ed indirette (prodotti fuori trattato e altri prodotti finiti delle industrie di trasformazione dell'acciaio), calcolate in equivalente di acciaio grezzo per ciascuno dei paesi membri e per l'insieme della Comunità (RF di Germania — Francia — Italia)	290
174. Esportazioni, importazioni e esportazioni nette d'acciaio, dirette (prodotti del trattato) ed indirette (prodotti fuori trattato e altri prodotti finiti delle industrie di trasformazione dell'acciaio), calcolate in equivalente di acciaio grezzo per ciascuno dei paesi membri e per l'insieme della Comunità (Paesi Bassi — UEBL — EUR 6)	291
176. Consumo finale di acciaio grezzo per paese — totale e in kg per abitante — nella Comunità	292

Il parte

SUPPLEMENTO

Statistiche varie

Produzione

II-1 Evoluzione storica della produzione di ghisa e ferroleghie dal 1870 nella CECA e nei principali paesi del mondo	294
II-2 Evoluzione storica della produzione di acciaio grezzo (lingotti e acciaio spillato per getti) dal 1860 nella CECA e nei principali paesi del mondo	296
II-3 Evoluzione storica dell'importanza relativa della produzione di acciaio grezzo e di ferro pudellato grezzo nella Comunità 1860-1925	298
II-4 Evoluzione storica della struttura della produzione di acciaio grezzo della Comunità secondo il processo di fabbricazione (quantità e %)	299
II-5 Evoluzione della produzione annua media di ghisa grezza e di acciaio grezzo per installazione in esercizio, nei paesi della Comunità	300

Investimenti

II-6 Spese di investimenti nell'industria siderurgica e nelle miniere di ferro per tonnellata prodotta	301
II-7 Spese di investimenti nell'industria siderurgica e nelle miniere di ferro per paese. Investimenti lordi a prezzi correnti	302
II-7 ^A Spese di investimenti nell'industria siderurgica e nelle miniere di ferro per settore	304
II-8 Ampiezza degli stabilimenti e delle imprese della Comunità operanti nel settore della produzione di acciaio grezzo nel 1967-1969-1971-1973	306

Consumo d'acciaio

II-9 Evoluzione storica del consumo apparente di acciaio grezzo dei paesi della Comunità e degli Stati Uniti	308
II-10 Evoluzione storica del consumo apparente di acciaio grezzo — <i>pro capite</i> — dei paesi della Comunità e degli Stati Uniti	310

II-11 Evoluzione storica del consumo apparente di acciaio grezzo — <i>materiale ferroviario escluso</i> — dei paesi della Comunità e degli Stati Uniti	312
II-12 Evoluzione storica del consumo apparente di acciaio grezzo — <i>materiale ferroviario escluso</i> — <i>pro capite</i> — dei paesi della Comunità e degli Stati Uniti	314
II-13 Consumo apparente d'acciaio per gruppi di prodotti	316
II-14 Struttura in % del consumo apparente d'acciaio per gruppi di prodotti	320
II-15 Evoluzione dei tonnellaggi netti dei diversi gruppi di prodotti che escono dalla siderurgia ai sensi del Trattato	324

Commercio estero

II-16 Scambi interni e commercio estero dei prodotti siderurgici contemplati dal Trattato	328
Esportazioni ed importazioni di prodotti siderurgici del Trattato e fuori del Trattato in equivalente di acciaio grezzo	
II-17 RF di Germania	330
II-18 Francia	331
II-19 Italia	332
II-20 Paesi Bassi	333
II-21 UEBL	334
II-22 Regno Unito — Irlanda — Danimarca	335
II-23 EUR 6 — EUR 9	336

Evoluzione storica del commercio estero di alcuni gruppi importanti di prodotti del Trattato (Importazioni ed esportazioni in % della quantità totale sopra citata)

II-24 RF di Germania	337
II-25 Francia	338
II-26 Italia	339
II-27 Paesi Bassi	340
II-28 UEBL	341

Importazioni ed esportazioni di acciai speciali

Importazioni in provenienza dai paesi terzi e arrivi ai paesi della Comunità in provenienza da altri paesi della Comunità per prodotti	
II-29 EUR 6	346
II-30 RF di Germania	347
II-31 Francia	348
II-32 Italia	349
II-33 Paesi Bassi	350
II-34 UEBL	351
Esportazioni verso i paesi terzi e consegne dei paesi della Comunità agli altri paesi della Comunità per prodotti	
II-35 EUR 6	352
II-36 RF di Germania	353
II-37 Francia	354
II-38 Italia	355
II-39 Paesi Bassi	356
II-40 UEBL	357

MATERIE PRIME

Minerale di ferro

Estrazione — Manodopera — Consumo	
II-41 Estrazione grezza di minerale e manodopera nelle miniere di ferro in sotterraneo e miniere a cielo aperto nella Comunità	362
Consumo di minerale di ferro negli impianti di agglomerazione, negli altiforni e forni elettrici da ghisa, nelle acciaierie e consumo totale	
II-42 RF di Germania	364
II-43 Francia	365

II-44	Italia	366	II-68	Travi ad ali larghe	415
II-45	Paesi Bassi	367	II-69	Palancole	415
II-46	Belgio	368	II-70	Materiale d'armamento	416
II-47	Lussemburgo	369	II-71	Laminati mercantili	416
II-48	EUR 6	370	II-72	Tondi per cemento armato	417
II-48 ^a	Regno Unito — EUR 9	371	II-73	Vergella e bordione	417
II-49	Evoluzione del consumo di minerale di ferro (tonnellaggio reale e ferro contenuto), suddiviso in consumo di minerale indigeno, minerale in provenienza da altri paesi della Comunità e minerali in provenienza dai paesi terzi	374	II-74	Larghi nastri, laminati a caldo	418
			II-75	Nastri	418
			II-76	Lamiere grosse — Lamiere medie (ex coils)	419
			II-77	Lamiere grosse — Lamiere medie (quarto)	419
			II-78	Larghi piatti	420
			II-79	Lamiere sottili a caldo	410
			II-80	Lamiere sottili a freddo (rotoli)	421
			II-81	Lamierini magnetici (rotoli)	421
			II-82	Lamierini magnetici a cristalli orientati (rotoli)	422
			II-83	Banda nera	422
			II-84	Banda stagnata	423
			II-85	Lamiere zincate	423
			II-86	Lamiere zincate elettroliticamente	424

Rottame

II-50	Produzione, consumo e approvvigionamento di rottame della siderurgia, ivi comprese le fonderie di ghisa	378
-------	---	-----

PREZZI

Prezzi medi

II-51	Commercio estero della Comunità dei prodotti siderurgici contemplati dal Trattato — Tonnellaggi, valori e prezzi medi (acciaio comune)	384
II-52	Prezzi medi C.I.F. in \$/t del minerale di ferro proveniente da alcuni importanti paesi terzi ed indice dei prezzi	396
II-53	Prezzi medi C.I.F. in \$/t del minerale di manganese proveniente da alcuni importanti paesi terzi ed indice dei prezzi	400
II-54	Evoluzione dei prezzi dell'acciaio e relazione con i prezzi all'ingrosso dei prodotti industriali	402
II-55	Prezzi medi dell'importazione ed esportazione dell'insieme delle categorie di rottame in \$/t	404

Prezzi base CECA

	Evoluzione dei prezzi della ghisa, dell'acciaio e del rottame nei paesi della Comunità	406
II-56	Ghisa fosforosa da fonderia	409
II-57	Ghisa ematite da fonderia	409
II-58	Ghisa ematite d'affinazione	410
II-59	Ghisa speculare	410
II-60	Ferromanganese	411
II-61	Rottame	411
II-62	Lingotti per fucinatura	412
II-63	Lingotti per rilaminazione	412
II-64	Semiprodotti per fucinatura	413
II-65	Semiprodotti per rilaminazione (Laminati mercantili)	413
II-66	Prodotti per tubi senza saldatura	414
II-67	Profilati	414

STATISTICHE SOCIALI

Costo della manodopera

II-87	Ammontare orario del costo della manodopera dal 1954 al 1975 nelle miniere di ferro	426
II-88	Ammontare orario del costo della manodopera dal 1954 al 1975 nell'industria siderurgica	427

Operai stranieri

II-89	Evoluzione dell'occupazione operaia complessiva e del numero di operai stranieri nelle miniere di ferro	428
II-90	Evoluzione dell'occupazione operaia complessiva e del numero di operai stranieri nella siderurgia	429
II-91	Ripartizione degli operai stranieri nelle miniere di ferro secondo il paese d'origine	430
II-92	Ripartizione degli operai stranieri dell'industria siderurgica secondo il paese d'origine	434

Ripartizione per età

II-93	Ripartizione per età degli operai dell'industria siderurgica	438
II-94	Ripartizione per età degli operai nelle miniere di ferro	440

	Indice dei nomi dei paesi menzionati nel bollettino	442
--	---	-----

ABBREVIAZIONI E SEGNI CONVENZIONALI

—	Il fenomeno non esiste
0	Cifra bassissima (generalmente inferiore alla metà dell'ultima unità o dell'ultimo decimale dei numeri indicati sotto la rispettiva rubrica)
:	Dato non disponibile
≠	Dato incerto o stima
*	Stima effettuata dall'EUROSTAT
p	Dato provvisorio
r	Riveduto
Mio	Milione
Mrd	Miliardo
o —	Rotture di serie
%	Percentuale
∅	Media
<	Meno di
>	Più di
1958—60	Periodo di più anni civili (ad es.: dal 1° 1.58 al 31.12.60)
1958/59	12 mesi consecutivi (ad es.: esercizi finanziari = luglio/giugno)
t	Tonnellata metrica
kg	Chilogrammo
h	Ora
m ³	Metro cubo
M.W.	Megawatt
kW	Kilowatt
MWh	Megawatt-ora
kWh	Kilowatt-ora
kVA	Kilovolt-ampère
DM	Marco tedesco
Ffr	Franco francese
Lit	Lira
Fl	Fiorino
Fb	Franco belga
Flx	Franco lussemburghese
£	Lira sterlina
Dkr	Corona danese
\$	US-Dollaro
UCE	Unità di conto europea
EUROSTAT	Istituto statistico delle Comunità europee
CECA	Comunità europea del carbone e dell'acciaio
BLEU/UEBL	Unione economica belgo-lussemburghese
AELE	Associazione europea di libero scambio
C	Consumo
P	Produzione
L	Consegna
CST	Classificazione statistica e tariffaria


VOORWOORD

Het jaarboek „IJzer en Staal” is een supplement bij het gelijknamige driemaandelijkse bulletin voor de statistiek van het BSEG. Het verschijnt eveneens in zes talen en het omvat de volgende delen :

Deel I: Lopende Statistieken. In dit deel worden de jaarresultaten gepubliceerd in nagenoeg dezelfde vorm en volgens dezelfde nummering als de tabellen in het bulletin voor de statistiek⁽¹⁾. Wegens het ontbreken van bepaalde gegevens konden echter sommige tabellen, in hoofdzaak van de nieuwe Lid-Staten van de Gemeenschap, niet worden opgenomen. Hierdoor was een doorlopende nummering van de tabellen dan ook onmogelijk. In beginsel slaan de gegevens op de periode 1954-1975. Wegens plaatsgebrek dienden echter in sommige tabellen jaarcijfers tot 1962 te worden weggelaten. Deze cijfers kunnen in vroegere uitgaven (1968, 1970, 1972 en 1974) van het jaarboek worden teruggevonden.

Deel II: Bijvoegsel. Dit bevat enerzijds cijfers uit het verleden en anderzijds gegevens die slechts af en toe in de speciale statistische bijlagen van het bulletin voor de statistiek „IJzer en Staal”, of in „Statistische studies en enquêtes” van het BSEG worden gepubliceerd.

⁽¹⁾ Zelfde presentatie als in het jaar 1976.



INHOUDSOPGAVE

	Bladz.
Voorwoord	XLIII
Inhoudsopgave	XLV
Tekens en afkortingen	L

REGELMATIG VERSCHIJNENDE STATISTIEKEN

Samenvattende overzichten

1. Bruto-ijzerertswinning per land in de Gemeenschap en in de voornaamste derde landen	3
2. Productie van ruwijzer in de Gemeenschap en in de voornaamste derde landen in werkelijke hoeveelheden en in % van de ruwstaalproductie	4
3. Productie van ruwstaal (blokken en vloeibaar staal voor gietwerk) per land van de Gemeenschap en in de voornaamste derde landen en aandeel in % van de wereldproductie	5
4. Berekend verbruik van ruwstaal per land van de Gemeenschap — Totaal en in kg per hoofd van de bevolking (op jaarbasis)	6
5. Vergelijking van het verloop van het ruwstaalverbruik en van de productie-indices algemeen zowel als van de metaalverwerkende industrie per land	10
6. Investeringsprojecten van tevoren aan de EGKS gemeld volgens de besluiten van 22-66 verdeeld naar soort project (in geldwaarde)	12
7. Vergelijking van het verloop van de hoogst mogelijke jaarproductie van ruwijzer met de werkelijke productie per land, en voor de Gemeenschap	13
8. Vergelijking van het verloop van de hoogst mogelijke jaarproductie van ruwstaal met de werkelijke productie per land, en voor de Gemeenschap per productieprocédé	14
9. Relatieve betekenis van de EGKS-producten in verhouding tot het totale ruilverkeer van de landen der Gemeenschap (in miljoen rekeneenheden EMO en in % van het totale ruilverkeer)	16

I^e Deel: IJzer- en staalproducerende industrie

I — Productie — „Ruwijzer, ruwstaal, bijprodukten, productie-installaties“

10. Nettoproductie van ruwijzer per soort in de Gemeenschap	20
11. Nettoproductie van ruwijzer voor de staalproductie per land (fosforhoudend en niet-fosforhoudend ruwijzer)	21
12. Nettoproductie van gieterij-ijzer per land (fosforhoudend en niet-fosforhoudend gieterij-ijzer)	22
13. Productie van spiegelijzer en koolstofrijk ferromangaan per land	23
14. Productie van overige ruwijzersoorten per land	23
15. Verloop van de ruwijzerproductie naar soorten in de landen van de Gemeenschap in % van de totale productie	24
16. Verloop van de ruwstaalproductie per procédé in % van de totale productie per land van de Gemeenschap	26

	Bladz.
17. Productie van ruwstaal per procédé in de Gemeenschap (blokken — continu gegoten produkten — vloeibaar staal voor gietwerk)	28

Productie van ruwstaal per procédé en per land:

18. Thomasstaal — Martinstaal — Elektrostaal	30
19.-20. Elektrostaal — Oxigeenstaal — Andere staal-soorten	31
22. Productie van blokken, continu gegoten produkten en vloeibaar staal voor gietwerk per land	32
23. Productie van ruwijzer en ruwstaal voor de staalindustrie gelegen aan de kust, voor Duitsland en Frankrijk naar gebieden	33
24. Productie van speciaal staal van de Gemeenschap per land (blokken en vloeibaar staal voor gietwerk)	35
25. Productie van gelegeerd speciaalstaal (blokken en vloeibaar staal) van de Gemeenschap en de voornaamste derde landen	36
26. Productie van nevenprodukten bij de hoogovens en staalbedrijven in de Gemeenschap	37
27. Aantal der aanwezige en in werking zijnde hoogovens, elektrische ruwijzerovens en Thomasconvertors per land	38
28. Aantal in de staalfabrieken aanwezige en in werking zijnde installaties, per procédé (Thomas — S.M.)	39
29. Aantal in de staalfabrieken aanwezige en in werking zijnde installaties, per procédé (Elektrostaal)	40
30. Aantal in de staalfabrieken aanwezige en in werking zijnde installaties, per procédé (Oxigeenstaal — Bessemer en andere)	41

II — Productie van goed staalgietwerk, eindprodukten en verder bewerkte produkten

31. Productie van goed staalgietwerk per land	45
32. Productie van walserijprodukten van de Gemeenschap per produkt in absolute hoeveelheden en in % van de totale productie	46
33. Warmgewalst breedband (coils) — Aanvullende gegevens voor de Gemeenschap	48
34. Productie van enige verder bewerkte walserijprodukten van de Gemeenschap	50

Productie van de afzonderlijke walserijprodukten en verder bewerkte produkten per land:

35. Materiaal voor de bovenbouw van spoorwegen — Zware profielen	51
36. Universaalstaal — Bandstaal	52
37. Warmgewalste plaat: > 4,75 mm en van 3 tot 4,75 mm	53
38. Platte produkten { Warmgewalste plaat: < 3 mm	54
Koudgewalste plaat: ≥ 3 mm	54
39. Platte produkten { Koudgewalste plaat: < 3 mm — Warmgewalst breedband (eindpr.): ≥ 3 mm	55
40. Warmgewalst breedband (eindpr.): < 3 mm — Totaal platte produkten	56
41. Andere produkten { Walsdraad — Rond- en vierkant staal voor buizen	57
42. Andere produkten { Staafstaal (totaal) — waarvan: betonstaal	58
43. „Overige produkten“, totaal — Walserijprodukten totaal-generaal — Index van de productie	59
44. Enige verder bewerkte produkten { Blik en andere vertinde plaat	60
Onvertind blik en band	60
45. Enige verder bewerkte produkten { Bekl. plaat — Transformator- en dynamoplaat	61

109. Verbruik van gesinterde erts in de hoogovens per land van de Gemeenschap (verbruik in totaal en in kg per ton geproduceerd ruwijzer)	189
110. Verbruik van ijzererts per installatie en per land van de Gemeenschap	190
111. Verbruik van mangaanerts per installatie en per land van de Gemeenschap	192
112. Verbruik van pyriet-residu per land van de Gemeenschap (sinterinstallaties en hoogovens)	194
113. Verbruik van schroot, ruwijzer, spiegeliijzer en hoogoven-ferromangaan in de Gemeenschap	195
114. Verbruik van schroot en ruwijzer per ton ruwstaal verdeeld naar produktieprocédés, per land en voor de Gemeenschap in totaal	196
115. Verbruik van schroot per installatie en per land van de Gemeenschap	198
116. Verbruik van schroot in de produktie-installaties voor ruwijzer per ton geproduceerd ruwijzer per land van de Gemeenschap	200

Verbruik van ruwijzer, spiegeliijzer en hoogoven-ferromangaan voor de staalproduktie per land van de Gemeenschap:

117. BR Duitsland — Frankrijk — Italië — Nederland	200
118. België — Luxemburg — Verenigd Koninkrijk — Ierland — Denemarken	202
119. Produktie van hoogovenokes in de hoogovenokesfabrieken verbonden aan de ijzer- en staalindustrie van de Gemeenschap en aandeel aan de totale hoogovenokesproduktie	203
120. Verbruik van vloeibare en vaste brandstoffen met uitzondering van cokes en cokesgruis in de ijzer- en staalindustrie van de Gemeenschap	203
121. Verbruik van cokes per land en per installatie en verbruik van andere vaste brandstoffen (totaal van de EGKS) in de ijzer- en staalindustrie van de Gemeenschap (hoogovenokesfabrieken niet inbegrepen)	204
122. Verbruik van cokes per ton geproduceerd sinter in de sinterinstallaties en per ton geproduceerd ruwijzer in de installaties voor de produktie van ruwijzer per land van de Gemeenschap	206
123. Aanvoer van vaste brandstoffen bij de ijzer- en staalindustrie van de Gemeenschap (hoogovenokesfabrieken niet inbegrepen)	207
124. Verbruik van brandstoffen en energie bij de ijzer- en staalindustrie van de Gemeenschap (hoogovenokesfabrieken en onafhankelijke staalgieterijen niet inbegrepen)	208

VII — Onafhankelijke staalgieterijen

125. Produktie van vloeibaar staal voor gietwerk per procédé in de onafhankelijke staalgieterijen van de Gemeenschap (hoeveelheden en aandeel in de totale produktie)	212
126. Grondstoffenverbruik van de onafhankelijke staalgieterijen van de Gemeenschap	213

VIII — Staalhandel

Netto-ontvangsten en leveringen van ijzer- en staalprodukten van de handelaren per produkt:

127. BR Duitsland	216
128. Frankrijk	218
129. Italië	220
130. Nederland	222
131. België	224
132. Verenigd Koninkrijk	226

Deel II: Schroot

133. Totale leveringen door de schroothandelaren van de Gemeenschap (gegoten schroot en staalschroot)	230
134. Nettoleveringen van staalschroot door de schroothandelaren per land van de Gemeenschap	231
135. Buitenlandse handel van en ruilverkeer binnen de Gemeenschap in schroot per land	232

In- en uitvoer van schroot per land resp. landengroep:

136.-137. EUR 6 — BR Duitsland	234
137.-138. Frankrijk — Italië	236
138.-139. Nederland — BLEU	238

Deel III: Ijzererts- en mangaanertsmijnen

I — Produktie — Leveringen — Werknemers — Lonen — Prestaties:

141. Winning en voorraden van ijzererts der ijzerertsmijnen in de Gemeenschap per soort	242
142. Leveringen der ijzerertsmijnen in de Gemeenschap per soort	243

Ijzerertswinning, leveringen en voorraden bij de mijnen:

143. BR Duitsland — Frankrijk	244
144. Italië — Luxemburg — Verenigd Koninkrijk	245
145. Winning van ruwerts en in de handel gangbaar erts in de Gemeenschap per bekken	246
146. Ontwikkeling van het aantal ingeschreven werknemers in de ijzerertsmijnen per land	248
147. Prestatie per man en per dienst in de ijzerertsmijnen per land	250
148. Bruto-uurlonen per land in de ijzerertsmijnen (directe gemiddelde lonen in nationale munt)	251
149. Produktie, voorraden en aantal werknemers in mangaanertsmijnen	252

II — Buitenlandse handel en ruilverkeer van de Gemeenschap in ijzererts, mangaanerts en pyriet-residu (Douanestatistieken):

150. Buitenlandse handel van en ruilverkeer binnen de Gemeenschap in ijzererts, mangaanerts en pyriet-residu	254
--	-----

Invoer en uitvoer van ijzererts, mangaanerts en pyriet-residu per land resp. landengroep:

151. EUR 6	256
152. BR Duitsland	258
153. Frankrijk	260
154. Italië	262
155. Nederland	264
156. BLEU	266

Deel IV: Diverse statistieken

I — Heffing

160. Verloop van de heffing op de waarde van de onder het EGKS-Verdrag vallende produkten, in % en in EMO-rekeneenheden per ton	271
161. Verloop van de heffing per ton op de produktie van ijzer- en staalprodukten, per land in nationale valuta	272

Verloop van de aangiften met betrekking tot de heffing, per land en per produkt, in waarde en aandeel in % van elk produkt:

162. BR Duitsland — Frankrijk	274
163. Italië — Nederland	275
164. België — Luxemburg	276
165.-166. Verenigd Koninkrijk — Ierland — Denemarken — EGKS	277
167. Het aandeel in % van de bijdrage van elk land in de EGKS-heffing	278

II — Werkelijke voorraden en voorraadmutaties per produktengroep bij de producenten en bij de handelaren in de landen van de Gemeenschap

168. Voorraden	280
----------------	-----

III — Primaire ijzer- en staalverwerkende industrieën

169. Productie van de verschillende primaire ijzer- en staalverwerkende industrieën per land 284

IV — Indirecte buitenlandse handel in staal — Eindverbruik van ruwstaal

170. Indirecte in- en uitvoer van staal (met inbegrip van de ijzer- en staalprodukten die niet onder het Verdrag vallen) uitgedrukt in ruwstaal-equivalent (BR Duitsland — Frankrijk — Italië) 288

171. Indirecte in- en uitvoer van staal (met inbegrip van de ijzer- en staalprodukten die niet onder het Verdrag vallen) uitgedrukt in ruwstaal-equivalent (Nederland — BLEU — EUR 6) 289

173. Uitvoer, invoer en netto-uitvoer van staal: direct (produkten welke vallen onder het Verdrag) en indirect (produkten welke niet vallen onder het Verdrag en andere eindprodukten van de verwerkende staalindustrie omgerekend in ruwstaal voor iedere Lid-Staat en voor het totaal van de Gemeenschap (BR Duitsland — Frankrijk — Italië) 290

174. Uitvoer, invoer en netto-uitvoer van staal: direct (produkten welke vallen onder het Verdrag) en indirect (produkten welke niet vallen onder het Verdrag en andere eindprodukten van de verwerkende staalindustrie omgerekend in ruwstaal voor iedere Lid-Staat en voor het totaal van de Gemeenschap (Nederland — BLEU — EUR 6) 291

176. Eindverbruik van ruwstaal per land — totaal en in kg per hoofd der bevolking in de landen van de Gemeenschap 292

II* Deel

AANHANGSEL

Diverse statistieken

Productie

II-1 Historische ontwikkeling van de productie van ruwijzer en ferrolegeringen in de Gemeenschap en de belangrijkste landen in de wereld vanaf 1870 294

II-2 Historische ontwikkeling van de productie van ruwstaal (blokken en vloeibaar staal voor gietwerk) in de Gemeenschap en de belangrijkste derde landen vanaf 1860 296

II-3 Historische ontwikkeling van het aandeel van puur ijzer in de totale productie van ruwstaal in de Gemeenschap, 1860-1925 298

II-4 Historische ontwikkeling van de ruwstaalproductie in de Gemeenschap per procédé (hoeveelheid en in %) 299

II-5 Verloop van de gemiddelde jaarlijkse productie van ruwijzer en ruwstaal per (in bedrijf zijnde) installatie in de landen van de Gemeenschap 300

Investerings

II-6 Investeringsuitgaven in de ijzer- en staalindustrie en in de ijzererts mijnbouw per ton productie 301

II-7 Investeringsuitgaven in de ijzer- en staalindustrie en in de ijzererts mijnbouw per land. Bruto-investeringen op basis van de geldende prijzen 302

II-7^A Investeringsuitgaven in de ijzer- en staalindustrie en in de ijzererts mijnbouw per sector 304

II-8 Ontwikkeling van de productie van ruwstaal in de Gemeenschap naar omvang der bedrijven en ondernemingen in 1967-1969-1971-1973 306

Staalverbruik

II-9 Ontwikkeling van het berekend verbruik van ruwstaal in de landen der Gemeenschap en in de Verenigde Staten 308

II-10 Ontwikkeling van het berekend verbruik van ruwstaal — per hoofd der bevolking — in de landen der Gemeenschap en in de Verenigde Staten 310

II-11 Ontwikkeling van het berekend verbruik van ruwstaal — zonder materiaal voor spoorwegen — in de landen der Gemeenschap en in de Verenigde Staten 312

II-12 Ontwikkeling van het berekend verbruik van ruwstaal — zonder materiaal voor spoorwegen — per hoofd der bevolking — in de landen der Gemeenschap en in de Verenigde Staten 314

II-13 Berekend verbruik van staal per groep van produkten 316

II-14 Aandeel (in %) van het berekend verbruik van staal per groep van produkten 320

II-15 Verloop der nettotonnages van verschillende produktengroepen die de ijzer- en staalindustrie verlaten 324

Buitenlandse handel

II-16 Ruilverkeer en buitenlandse handel van de Gemeenschap in staalprodukten welke onder het Verdrag vallen 328

Uit- en invoer van onder het Verdrag en niet onder het Verdrag vallende ijzer- en staalprodukten in ruwstaal-equivalent

II-17 BR Duitsland 330

II-18 Frankrijk 331

II-19 Italië 332

II-20 Nederland 333

II-21 BLEU 334

II-22 Verenigd Koninkrijk — Ierland — Denemarken 335

II-23 EUR 6 — EUR 9 336

Historisch verloop van de buitenlandse handel in enige belangrijke groepen van produkten, welke onder het Verdrag vallen (In- en uitvoer in % van de vermelde totale hoeveelheid)

II-23 BR Duitsland 337

II-25 Frankrijk 338

II-26 Italië 339

II-27 Nederland 340

II-28 BLEU 341

In- en uitvoer van speciaal staal

Invoer uit derde landen en aanvoer van de landen der Gemeenschap uit andere landen van de Gemeenschap per produkt

II-29 EUR 6 346

II-30 BR Duitsland 347

II-31 Frankrijk 348

II-32 Italië 349

II-33 Nederland 350

II-34 BLEU 351

Uitvoer naar derde landen en leveringen van de landen der Gemeenschap aan andere landen van de Gemeenschap per produkt

II-35 EUR 6 352

II-36 BR Duitsland 353

II-37 Frankrijk 354

II-38 Italië 355

II-39 Nederland 356

II-40 BLEU 357

GRONDSTOFFEN

IJzererts

Winning — Werknemers — Verbruik

II-41	Bruto-ertswinning en aantal werknemers der ijzerertsminen ondergronds en in dagbouw in de Gemeenschap	362
	Verbruik van ijzererts in de sinterinstallaties, in de hoogovens en de elektrische ruwijzerovens, in de staalfabrieken en het totale verbruik	
II-42	BR Duitsland	364
II-43	Frankrijk	365
II-44	Italië	366
II-45	Nederland	367
II-46	België	368
II-47	Luxemburg	369
II-48	EUR 6	370
II-48	Verenigd Koninkrijk — EUR 9	371
II-49	Verloop van het verbruik van ijzererts (in bruto- en Fe-tonnen), onderverdeeld naar verbruik van erts uit het binnenland, uit andere landen van de Gemeenschap en uit derde landen	374

Schroot

II-50	Balans van de productie, het verbruik en de aanvoer van schroot van de ijzer- en staalindustrie met inbegrip van de ijzergieterijen	378
-------	---	-----

PRIJZEN

Gemiddelde prijzen

II-51	Buitenlandse handel van de Gemeenschap in ijzer- en staalprodukten welke onder het verdrag vallen — Tonnages, waarde en gemiddelde prijzen (gewone staalsoorten)	384
II-52	Gemiddelde prijzen cif in \$/t van ijzererts afkomstig uit enige belangrijke derde landen en de prijsindex	396
II-53	Gemiddelde prijzen cif in \$/t van mangaanerts afkomstig uit enige belangrijke derde landen en de prijsindex	400
II-54	Ontwikkeling van de staalprijzen in verhouding tot de groothandelsprijzen van industriële produkten	402
II-55	Gemiddelde in- en uitvoerprijzen van alle soorten schroot te zamen in \$/t	404

Basisprijzen EGKS

	Prijzontwikkeling van ruwijzer, staal en schroot in de Lid-Staten van de Gemeenschap	406
II-56	Fosforhoudend gieterij-ijzer	409
II-57	Hematiet gieterij-ijzer	409
II-58	Staalijzer	410
II-59	Spiegelijzer	410
II-60	Ferromangaan	411
II-61	Schroot	411

II-62	Smeedblokken	412
II-63	Blokken voor herwalsing	412
II-64	Halfabrikaten voor smederijen	413
II-65	Halfabrikaten voor herwalsing (Staaftaal)	413
II-66	Produkten voor naadloze buizen	414
II-67	Profielstaal	414
II-68	Breedflensbalken	415
II-69	Damwandstaal	415
II-70	Zwaar spoorwegmateriaal	416
II-71	Staaftaal	416
II-72	Betonstaal	417
II-73	Walsdraad	417
II-74	Breedband, warmgewalst	418
II-75	Bandstaal	418
II-76	Dikke platen — Middeldikke platen (ex coils)	419
II-77	Dikke platen — Middeldikke platen (quarto)	419
II-78	Universaalstaal	420
II-79	Warmgewalste dunne plaat	420
II-80	Koudgewalste dunne plaat (rollen)	421
II-81	Dynamo- en transformatorplaat (rollen)	421
II-82	Plaat met gerichte korrels (rollen)	422
II-83	Onvertind blik	422
II-84	Vertind blik	423
II-85	Dompelverzinkte platen	423
II-86	Elektrolytisch verzinkte platen	424

SOCIALE STATISTIEKEN

Arbeidskosten

II-87	Bedrag van de arbeidskosten, per uur van 1954 tot en met 1975 in de ijzerertsminen	426
II-88	Bedrag van de arbeidskosten, per uur van 1954 tot en met 1975 in de ijzer- en staalindustrie	427

Buitenlandse arbeiders

II-89	Ontwikkeling van het totaal aantal tewerkgestelde arbeiders en van het aantal buitenlandse arbeiders in de ijzerertsminen	428
II-90	Ontwikkeling van het totaal aantal tewerkgestelde arbeiders en van het aantal buitenlandse arbeiders in de ijzer- en staalindustrie	429
II-91	Aantal buitenlandse arbeiders in de ijzerertsminen naar land van herkomst	430
II-92	Aantal buitenlandse arbeiders in de ijzer- en staalindustrie naar land van herkomst	434

Leeftijdsopbouw

II-93	Verdeling naar leeftijd der arbeiders in de ijzer- en staalindustrie	438
II-94	Verdeling naar leeftijd der arbeiders in de ijzerertsminen	440
	Lijst van de in het handboek vermelde landen	442

TEKENS EN AFKORTINGEN

—	Nul
0	Zeer kleine hoeveelheid (in het algemeen minder dan de helft van de kleinste, in de betreffende reeks, gebruikte eenheid of decimaal)
:	Geen gegevens beschikbaar
≠	Onzekere of geschatte gegevens
*	Schatting van het EUROSTAT
p	Voorlopig gegeven
r	Herzien
Mio	Miljoen
Mrd	Miljard
1 of —	Breuk in de statistische reeks
%	Percentage
Ø	Gemiddelde
<	Minder dan
>	Meer dan
1958—60	Tijdsduur van meerdere volle kalenderjaren (bijv. : 1.1.58 tot 31.12.60)
1958/59	12 maanden van 2 kalenderjaren (bijv. fiscaal boekjaar = juli/juni)
t	Metrieke tonnen
kg	Kilogram
h	Uur
m ³	Kubieke meter
MW	Megawatt
kW	Kilowatt
MWh	Megawatt-uur
kWh	Kilowatt-uur
kVA	Kilovolt-ampère
DM	Duitse mark
Ffr	Franse frank
Lit	Lire
Fl	Gulden
Fb	Belgische frank
Flx	Luxemburgse frank
£	Pond Sterling
DKr	Deense Kroon
\$	US-Dollar
ERE	Europese rekeneenheid
EUROSTAT	Bureau voor de Statistiek der Europese Gemeenschappen
EGKS	Europese Gemeenschap voor Kolen en Staal
BLEU/UEBL	Belgisch-Luxemburgse Economische Unie
AELE	Europese Vrijhandelsassociatie
C	Verbruik
P	Produktie
L	Leveringen
CST	Classificatie voor Statistiek en tarief van de internationale handel

|
Løbende statistikker


Laufende Statistiken

Current statistics

Statistiques courantes

Statistiche correnti

Lopende statistieken



SAMMENFATTENDE OVERSIGTER

ZUSAMMENFASSENDE ÜBERSICHTEN

MAIN SUMMARY TABLES

DONNÉES RÉCAPITULATIVES PRINCIPALES

PRINCIPALI DATI RIASSUNTIVI

SAMENVATTENDE OVERZICHTEN

Bruttojernmalmudvinding

Extraction brute de minerai de fer

1

Eisenerzförderung (Roherz)

Estrazione grezza di minerale di ferro

Iron ore mined (in terms of raw ore)

Bruto-ijzerertswinning

1 000 t

	BR Deutschland	France	Italia	UEBL/BLEU		EUR 6	United Kingdom	Danmark	EUR 9
				Belgique/ Belgie	Luxem- bourg				
1960	18 869	67 724	2 138	160	6 978	95 869	17 325	70	113 264
1961	18 866	67 395	2 065	115	7 458	95 899	16 775	60	112 734
1962	16 643	67 117	1 983	81	6 507	92 331	15 523	75	107 929
1963	12 898	58 476	1 709	96	6 990	80 169	15 155	59	95 383
1964	11 613	61 472	1 572	62	6 680	81 399	16 588	60	98 047
1965	10 847	60 126	1 368	91	6 315	78 747	15 653	41	94 441
1966	9 467	55 657	1 253	124	6 528	73 028	13 778	31	86 837
1967	8 553	49 845	1 222	88	6 304	66 011	12 943	33	78 988
1968	7 714	55 787	1 192	82	6 398	71 174	13 935	20	85 130
1969	7 451	56 019	1 157	93	6 311	71 031	12 302	30	83 363
1970	6 762	57 402	1 168	93	5 722	71 148	12 021	26	83 196
1971	6 391	56 421	1 021	93	4 507	68 432	10 228	17	78 677
1972	6 117	54 856	842	113	4 116	66 044	9 048	15	75 107
1973	6 429	54 755	675	116	3 782	65 758	7 105	12	72 875
1974	5 671	54 730	795	123	2 687	64 006	3 602	6	67 614
1975	4 273	50 142	739	93	2 315	57 562	4 490	—	62 052

Procentdel af verdensudvinding / Anteil an der Weltförderung (%) / Share of world production (%)
Part en % de l'extraction mondiale / Parte in % dell'estrazione mondiale / Aandeel in % van de wereldproductie

1960	3,7	13,6	0,4	0,0	1,4	19,2	3,4	0,0	22,7
1961	3,8	13,6	0,4	0,0	1,5	19,4	3,4	0,0	22,8
1962	3,2	13,4	0,4	0,0	1,2	18,4	3,0	0,0	21,5
1963	2,6	11,3	0,3	0,0	1,4	15,5	2,8	0,0	18,5
1964	2,0	10,7	0,3	0,0	1,2	14,1	2,9	0,0	17,0
1965	1,8	10,0	0,2	0,0	1,0	13,1	2,6	0,0	15,5
1966	1,5	8,9	0,2	0,0	1,0	11,6	2,2	0,0	13,8
1967	1,4	7,9	0,2	0,0	1,0	10,5	2,1	0,0	12,5
1968	1,1	8,2	0,2	0,0	0,9	10,4	2,0	0,0	12,4
1969	1,0	7,8	0,2	0,0	0,9	9,9	1,7	0,0	11,6
1970	0,9	7,5	0,2	0,0	0,7	9,3	1,6	0,0	10,7
1971	0,8	7,3	0,1	0,0	0,6	8,8	1,3	0,0	10,1
1972	0,8	7,2	0,1	0,0	0,5	8,6	1,2	0,0	9,8
1973	0,8	6,6	0,1	0,0	0,4	7,9	0,9	0,0	8,7
1974	0,7	6,4	0,1	0,0	0,3	7,5	0,4	0,0	7,9
1975	0,5	5,7	0,1	0,0	0,3	6,5	0,5	0,0	7,0

	Schweden Sweden Suède	UdSSR USSR URSS	Vereinigte Staaten USA USA	Kanada Canada Canada	Venezuela Venezuela	Australien Australia Australie	Brasilien Brazil Bresil	Indien India Indes	Welt World Monde
1960	21 317	106 541	88 697	19 548	19 488	4 425	9 345	9 734	499 200
1961	23 129	117 633	72 678	18 468	14 568	5 428	10 220	11 271	495 300
1962	21 787	128 102	72 982	24 888	13 260	4 921	10 778	11 681	502 100
1963	23 093	137 475	74 776	27 250	11 592	5 690	11 400	12 540	516 400
1964	26 603	145 584	86 193	35 357	15 556	6 000	11 250	12 300	576 800
1965	29 484	153 000	89 252	34 795	17 496	6 803	20 748	23 738	609 000
1966	28 207	160 271	91 594	36 744	17 844	11 068	23 256	26 803	627 800
1967	28 752	168 000	85 546	37 788	17 200	17 309	22 296	25 819	629 600
1968	32 333	177 700	87 239	42 062	15 400	26 628	25 128	27 434	685 200
1969	33 272	186 000	89 672	36 288	19 392	38 580	27 156	29 532	716 700
1970	31 809	195 000	91 273	48 276	21 996	51 108	30 000	31 368	777 000
1971	33 338	203 600	82 054	45 700	22 500	62 016	32 496	33 936	780 200
1972	33 124	208 000	76 640	38 772	17 328	63 708	30 516	35 196	765 400
1973	34 811	216 000	89 071	48 198	22 152	83 568	42 525	34 426	834 900
1974	36 360	223 200	85 704	47 700	23 500	95 000	43 000	33 800	851 100
1975	32 639	232 800	81 351	39 600	27 000	99 400	63 611	40 271	879 500

Procentdel af verdensudvinding / Anteil an der Weltförderung (%) / Share of world production (%)
Part en % de l'extraction mondiale / Parte in % dell'estrazione mondiale / Aandeel in % van de wereldproductie

1960	4,3	21,3	17,8	3,9	3,9	0,9	1,9	1,9	100,0
1961	4,7	23,7	14,7	3,6	2,8	1,1	2,1	2,3	100,0
1962	4,3	25,5	14,5	5,0	2,6	1,0	2,1	2,3	100,0
1963	4,5	26,6	14,5	5,3	2,2	1,1	2,2	2,4	100,0
1964	4,7	25,3	14,9	6,1	2,8	1,0	1,9	2,1	100,0
1965	4,9	25,1	14,8	5,8	2,9	1,1	3,4	3,9	100,0
1966	4,5	25,6	14,6	5,9	2,8	1,8	3,7	4,3	100,0
1967	4,6	26,6	13,6	6,0	2,7	2,7	3,5	4,1	100,0
1968	4,7	25,9	12,7	6,1	2,2	3,9	3,7	4,0	100,0
1969	4,6	26,0	12,5	5,1	2,7	5,4	3,8	4,1	100,0
1970	4,1	25,1	11,7	6,2	2,9	6,6	3,9	4,0	100,0
1971	4,3	26,1	10,6	5,9	2,9	7,9	4,2	4,3	100,0
1972	4,3	27,2	10,1	5,1	2,3	8,3	4,0	4,6	100,0
1973	4,2	25,9	10,7	5,8	2,7	10,0	5,1	4,1	100,0
1974	4,3	26,2	10,1	5,6	2,8	11,2	5,1	4,0	100,0
1975	3,7	26,5	9,2	4,5	3,1	11,3	7,2	4,6	100,0

Produktion af råjern(a)(b) i absolut mængde og i % af råstålproduktionen

Roheisenerzeugung(a)(b) in absoluten Mengen und in % der Rohstahlerzeugung

Pig iron production(a)(b) in absolute terms and as % of crude steel production

Production de fonte brute(a)(b) en quantité absolue, et en % de la production d'acier brut

Produzione di ghisa grezza(a)(b) in quantità assolute, e in % della produzione di acciaio grezzo

Productie van ruwijzer(a)(b) in werkelijke hoeveelheden en in % van de ruwstaalproductie

1 000 t

	BR Deutschland	France	Italia	Nederland	UEBL/BLEU		EUR 6
					Belgique/ Belgie	Luxembourg	
	1	2	3	4	5	6	7

Råjernproduktion / Roheisenerzeugung / Pig iron production
Production de fonte brute / Produzione di ghisa grezza / Productie van ruwijzer

1958	19 742	11 951	2 107	917	5 524	3 275	43 516
1959	21 602	12 438	2 121	1 137	5 965	3 411	46 676
1960	25 739	14 005	2 715	1 347	6 520	3 713	54 039
1961	25 431	14 395	3 092	1 456	6 459	3 775	54 608
1962	24 251	13 952	3 584	1 571	6 773	3 585	53 716
1963	22 909	14 297	3 770	1 708	6 958	3 563	53 206
1964	27 182	15 840	3 513	1 948	8 122	4 178	60 783
1965	26 990	15 766	5 501	2 364	8 436	4 145	63 202
1966	25 413	15 584	6 273	2 209	8 302	3 960	61 741
1967	27 366	15 692	7 312	2 579	8 994	3 960	65 902
1968	30 305	16 414	7 842	2 821	10 448	4 308	72 139
1969	33 764	18 128	7 795	3 461	11 313	4 865	79 326
1970	33 627	19 128	8 354	3 594	10 955	4 810	80 467
1971	29 900	18 323	8 554	3 759	10 525	4 588	75 740
1972	32 003	18 988	9 446	4 289	11 895	4 670	81 293
1973	36 828	20 302	10 098	4 707	12 767	5 089	89 792
1974	40 221	22 517	11 761	4 804	13 152	5 468	97 924
1975	30 074	17 921	11 412	3 970	9 180	3 889	76 444

Råjernproduktion i % af råstålproduktionen / Roheisenerzeugung in % der Rohstahlerzeugung / Pig iron production as % of crude steel production
Rapport fonte/acier en % / Rapporto ghisa/acciaio in % / Productie van ruwijzer in % van de ruwstaalproductie

1969	74,5	80,6	47,5	73,5	88,2	88,2	73,9
1970	74,7	80,5	48,4	71,5	86,9	88,1	73,7
1971	74,4	80,2	49,1	74,2	84,5	87,5	73,3
1972	73,2	79,0	47,7	76,9	81,9	85,6	71,9
1973	74,4	80,3	48,1	83,7	82,3	85,9	73,1
1974	75,6	83,3	49,4	82,2	81,1	84,8	73,9
1975	74,4	83,2	52,3	82,3	79,2	84,1	72,9

	United Kingdom		EUR 9	Österreich Austria Autriche	UdSSR USSR URSS	USA	Japan (b) Japon	Welt World Monde
	(1)	(2)						
	8	9						

Råjernproduktion / Roheisenerzeugung / Pig iron production
Production de fonte brute / Produzione di ghisa grezza / Productie van ruwijzer

1958	13 180	:	:	1 818	39 600	52 401	7 394	180 510
1959	12 783	:	:	1 837	42 972	55 134	9 446	200 700
1960	16 015	:	:	2 232	46 757	61 072	11 986	228 100
1961	14 983	:	:	2 263	50 893	59 235	15 821	238 000
1962	13 911	:	:	2 118	55 265	60 138	17 971	246 700
1963	14 824	:	:	2 106	58 691	65 658	19 936	259 600
1964	17 555	:	:	2 205	62 377	78 210	23 779	293 500
1965	17 739	:	:	2 220	66 200	80 611	27 502	310 700
1966	15 961	:	:	2 195	70 300	83 604	32 017	322 800
1967	15 395	:	:	2 140	74 800	79 512	40 095	352 300
1968	16 695	:	:	2 474	78 800	81 041	46 397	361 000
1969	16 652	:	:	2 816	81 000	86 616	58 147	392 000
1970	17 671 (d)	:	:	2 964	85 933	83 323	68 048	410 300
1971	15 585	:	:	2 819	89 256	74 110	72 745	405 200
1972	15 477	:	:	2 846	92 327	81 102	74 055	427 200
1973	17 020	17 067	106 858	3 006	95 933	91 814	90 007	473 000
1974	14 116	14 155	112 079	3 443	99 868	87 007	90 437	482 000
1975	12 338 (d)	12 138	88 582	3 056	102 350	72 505	86 876	447 200

Råjernproduktion i % af råstålproduktionen / Roheisenerzeugung in % der Rohstahlerzeugung / Pig iron production as % of crude steel production
Rapport fonte/acier en % / Rapporto ghisa/acciaio in % / Productie van ruwijzer in % van de ruwstaalproductie

1969	62,0	:	:	71,7	73,4	66,0	70,8	70,0
1970	62,4	:	:	72,7	74,1	68,2	72,9	70,9
1971	64,5	:	:	72,0	74,0	66,3	82,1	71,8
1972	61,2	:	:	70,0	73,3	65,5	76,4	70,9
1973	64,0	:	71,2	70,9	72,1	65,8	75,4	70,1
1974	63,2	:	72,0	73,3	73,3	64,3	77,2	70,5
1975	61,4	:	70,7	75,1	72,3	66,8	85,1	72,1

(a) Inklusive spejllern og kulstofholdigt ferromangan også fra elektroråjernsovne og for Tysklands (Forbundsrepublikkens) vedkommende inklusive højovnsferrosilicium eksklusivt omsmeltet råjern.

(b) Eksklusive ferrolegeringer.

(c) Skøn — eksklusivt Kina (FR).

(1) Officielle tal; (d) År à 53 uger.

(2) Tilpasset kalenderår.

(a) Einschl. Spiegeleisen und kohlenstoffreiches Ferromangan auch aus Elektro-Roheisenöfen, und für Deutschland (BR) einschl. Hochofen-Ferrosilicium — ohne umgeschmolzenes Roheisen.

(b) Ohne Ferrolegerungen.

(c) Geschätzt — ohne China (FR).

(1) Offizielle Angaben; (d) Jahr zu 53 Wochen.

(2) Auf das Kalenderjahr umgerechnet.

(a) Net production (excluding remelted pig iron), including spiegeleisen and high-carbon ferro-manganese from the blast furnace and electric smelting furnace, and for Germany (FR) blast furnace ferro-silicon.

(b) Excluding ferro-alloys.

(c) Estimate — excluding China (FR).

(1) Official figures; (d) Fifty-three-week year.

(2) Adjusted to calendar year.

(a) Production nette (sans fonte repasee), y compris fonte Spiegel et ferro-manganese carbué au haut fourneau et au four électrique à fonte et, pour l'Allemagne (FR), ferro-silicium au haut fourneau.

(b) Sans ferro-alliages.

(c) Estimation — Chine (FR) non comprise.

(1) Chiffres officiels; (d) Année de 53 semaines.

(2) Ajusté à l'année calendaire.

(a) Produzione netta (esclusa la ghisa di rifusione), ivi compresi ghisa speculare e ferro manganese carburato all'altoforno ed al forno elettrico per ghisa e, per la Germania (FR), ferro silicio all'altoforno.

(b) Senza ferro-leghe.

(c) Valutazione — senza la Cina (FR).

(1) Dati ufficiali; (d) Anno di 53 settimane.

(2) Adattato all'anno del calendario.

(a) Inclusief spiegeleijzer en koolstofrijk ferromangaan, ook uit elektrische ruwijzerovens, en voor Duitsland (BR) inclusief hoogoven-ferrosilicium — excl. omgesmolten ruwijzer.

(b) Zonder ferrolegeringen.

(c) Raming — zonder Chinese Volksrepubliek.

(1) Officiële cijfers; (d) Jaar van 53 weken.

(2) Op kalenderjaar omgerekend.

Produktion af råstål (ingots og støbegods)(a) samt andel i % af verdensproduktionen

Rohstahlerzeugung (Blöcke und Flüssigstahl)(a) sowie Anteil in % an der Weltrohstahlerzeugung

Crude steel production (ingots and castings)(a) and % share of world production

Production d'acier brut (lingots et moulages)(a) et part en % de la production mondiale

Produzione di acciaio grezzo (lingotti e acciaio spillato per getti)(a) e parte in % della produzione mondiale

Produktie van ruwstaal (blokken en vloeibaar staal voor gietwerk)(a) en aandeel in % van de wereldproductie

3

1 000 t

	BR Deutschland	France	Italia	Nederland	UEBL/BLEU		EUR 6	United Kingdom	
					Belgique/ Belgie	Luxembourg		(1)	(2)
	1	2	3	4	5	6	7	8	9

Råstalproduktion / Rohstahlerzeugung / Crude steel production
Production d'acier brut / Produzione di acciaio grezzo / Ruwstaalproductie

1958	26 270	14 633	6 449	1 437	6 007	3 379	58 175	19 873	:
1959	29 435	15 197	6 954	1 678	6 434	3 663	63 362	20 509	:
1960	34 100	17 300	8 462	1 950	7 181	4 084	73 076	24 694	:
1961	33 458	17 577	9 383	1 978	7 002	4 113	73 511	22 439	:
1962	32 563	17 234	9 757	2 096	7 351	4 010	73 011	20 819	:
1963	31 597	17 554	10 157	2 354	7 525	4 032	73 218	22 880	:
1964	37 339	19 781	9 793	2 659	8 725	4 559	82 856	26 650	:
1965	36 821	19 599	12 680	3 145	9 162	4 585	85 991	27 438	:
1966	35 316	19 594	13 639	3 255	8 911	4 390	85 105	24 704	:
1967	36 744	19 658	15 890	3 401	9 712	4 481	89 885	24 277	:
1968	41 159	20 403	16 964	3 706	11 568	4 834	98 634	26 276	:
1969	45 316	22 510	16 428	4 720	12 832	5 521	107 327	26 845	:
1970	45 041	23 774	17 277	5 042	12 607	5 462	109 203	28 329(d)	:
1971	40 313	22 843	17 452	5 083	12 445	5 241	103 376	24 146	:
1972	43 705	24 054	19 813	5 585	14 532	5 457	113 147	25 283	:
1973	49 521	25 270	20 995	5 623	15 522	5 924	122 855	26 594	26 649
1974	53 232	27 020	23 798	5 840	16 225	6 448	132 563	22 318	22 379
1975	40 415	21 530	21 837	4 826	11 584	4 624	104 816	20 105(d)	19 780

Procentdel af verdensproduktionen / Anteil an der Welterzeugung (%) / Share of production (%)
Part en % de la production mondiale / Parte in % della produzione mondiale / Aandeel in % van de wereldproductie

1969	8.1	4.0	2.9	0.9	2.3	1.0	19.2	4.8	
1970	7.8	4.1	3.0	0.9	2.2	0.9	18.9	4.9	
1971	7.2	4.1	3.1	0.9	2.2	0.9	18.4	4.3	
1972	7.2	4.0	3.3	0.9	2.4	0.9	18.7	4.2	
1973	7.4	3.8	3.1	0.8	2.3	0.9	18.3	4.0	
1974	7.8	4.0	3.5	0.8	2.4	0.9	19.4	3.3	
1975	6.5	3.5	3.5	0.8	1.9	0.7	16.9	3.2	

	Ireland	Danmark	EUR 9	Österreich Austria Autriche	UdSSR USSR URSS	USA(b)	Japan Japon	World Monde (c)
	10	11	12	13	14	15	16	17

Råstalproduktion / Rohstahlerzeugung / Crude steel production
Production d'acier brut / Produzione di acciaio grezzo / Ruwstaalproductie

1958	25	254	:	2 393	54 920	79 114	12 118	265 200
1959	23	292	:	2 522	59 950	87 066	16 629	295 050
1960	30	317	:	3 163	65 292	91 920	22 138	330 500
1961	28	323	:	3 103	70 751	90 453	28 268	343 500
1962	19	367	:	2 969	76 306	91 171	27 546	352 500
1963	20	359	:	2 947	80 226	101 477	31 501	378 000
1964	53	396	:	3 194	85 034	117 993	39 799	426 700
1965	53	412	:	3 220	91 000	122 000	41 161	446 000
1966	57	405	:	3 193	96 891	124 700	47 784	462 400
1967	64	402	:	3 023	102 200	118 020	62 154	484 000
1968	66	460	:	3 467	106 532	121 900	66 893	515 800
1969	76	483	:	3 926	110 400	131 175	82 167	558 200
1970	78	483	:	4 079	115 873	122 120	93 322	578 600
1971	80	471	:	3 958	120 637	111 780	88 558	563 100
1972	77	498	:	4 070	125 589	123 770	96 900	608 600
1973	116	453	150 073	4 238	131 459	139 870	119 322	671 800
1974	110	535	155 587	4 699	136 206	135 290	117 131	683 700
1975	81	558	125 235	4 068	141 500	109 120	102 210	620 000

Procentdel af verdensproduktionen / Anteil an der Welterzeugung (%) / Share of production (%)
Part en % de la production mondiale / Parte in % della produzione mondiale / Aandeel in % van de wereldproductie

1969	0.0			0.7	19.7	23.4	14.7	100
1970	0.0			0.7	20.0	21.1	16.1	100
1971	0.0	0.1	22.8	0.7	21.5	19.9	15.8	100
1972	0.0	0.1	22.9	0.7	20.7	20.4	16.0	100
1973	0.0	0.1	22.4	0.6	19.6	20.9	17.8	100
1974	0.0	0.1	22.8	0.7	20.0	19.8	17.1	100
1975	0.0	0.1	20.2	0.7	22.8	17.6	16.5	100

(a) Inklusive de uafhængige stålstoeriens produktion af flydende stål til støbning.

(b) Inklusive produktionen i de uafhængige stålstoerier, der ikke dækkes af American Iron and Steel Institute.

(c) Skøn — eksklusivt Kina (Folkerepublikken).

(1) Officielle tal; (d) År à 53 uger.

(2) Tilpasset kalenderår.

(a) Einschließlich der Erzeugung von Flüssigstahl für Stahlguß der unabhängigen Stahlgießereien.

(b) Einschließlich der Erzeugung der unabhängigen Stahlgießereien, die nicht vom American Iron and Steel Institute erfaßt werden.

(c) Geschätzt — ohne China (VR).

(1) Offizielle Angaben; (d) Jahr zu 53 Wochen.

(2) Auf Kalenderjahr umgerechnet.

(a) Including production of liquid steel for casting in independent steel foundries.

(b) Including production of independent steel foundries not surveyed by the American Iron and Steel Institute.

(c) Estimate — not including China (PR).

(1) Official figures; (d) Fifty-three-week year.

(2) Adjusted to calendar year.

(a) Y compris la production d'acier liquide pour moulage des fonderies d'acier indépendantes.

(b) Y compris la production des fonderies d'acier indépendantes non recensées par l'American Iron and Steel Institute.

(c) Estimation — Chine (RP) non comprise.

(1) Chiffres officiels; (d) Année de 53 semaines.

(2) Ajusté à l'année calendaire.

(a) Ivi compresa la produzione di acciaio liquido per getti delle fonderie d'acciaio indipendenti.

(b) Ivi compresa la produzione delle fonderie di acciaio indipendenti non censite dall'American Iron and Steel Institute.

(c) Valutazione — senza la Cina (RP).

(1) Dati ufficiali; (d) Anno di 53 settimane.

(2) Adattato all'anno del calendario.

(a) Met inbegrip van de produktie van vloeibaar staal voor gietwerk der zelfstandige staalgietereien.

(b) Inclusief de produktie der onafhankelijke staalgietereien, welke niet door het American Iron and Steel Institute worden geënkquêteerd.

(c) Raming — zonder Chinese Volksrepubliek.

(1) Officiële cijfers; (d) Jaar van 53 weken.

(2) Op kalenderjaar omgerekend.

Beregnet forbrug af råstål, pr. land, og i kg pr. indbygger (årsbasis) i Fællesskabet (a)

Marktversorgung mit Rohstahl nach Ländern der Gemeinschaft, insgesamt und in kg pro Kopf der Bevölkerung (Jahresniveau)(a)

Apparent consumption of crude steel by country and in kg per capita (annual basis) in the Community(a)

A) I beregningerne er kun medtaget produkter, der omfattes af EKSF-traktaten

Berechnet unter Beschränkung auf die unter den EGKS-Vertrag fallenden Erzeugnisse

Including in foreign trade only products falling under the ECSC-Treaty

1 000 t

	BR Deutschland	France	Italia	Neder- land	UEBL/ BLEU	EUR 6	United Kingdom	Ireland	Danmark	EUR 9
	I alt / Ingesamt / Total					— Total / Totale / Totaal				
1958	22 557	13 005	6 746	2 235	2 531	47 074	19 451	108	786	67 419
1959	25 748	12 291	7 665	2 483	2 859	51 046	19 189	120	1 007	71 362
1960	30 184	14 286	9 612	2 924	2 836	59 842	21 560	130	1 119	82 651
1961	29 454	15 001	11 411	2 871	3 669	62 406	20 456	161	1 163	84 186
1962	29 598	15 181	12 720	2 846	3 414	63 759	19 724	172	1 198	84 853
1963	28 580	15 835	14 080	2 886	3 608	64 989	20 723	196	1 118	87 026
1964	34 194	17 421	12 108	3 383	4 091	71 197	23 920	224	1 439	96 780
1965	33 668	16 934	12 488	3 272	3 652	70 014	23 850	221	1 594	95 679
1966	32 277	17 534	14 602	3 450	4 113	71 976	22 995	213	1 431	96 615
1967	30 583	17 962	16 992	3 308	4 062	72 907	21 945	242	1 457	96 551
1968	36 501	18 827	18 473	3 771	4 389	81 961	23 498	285	1 507	107 251
1969	42 393	22 944	20 108	4 420	5 270	95 135	24 570	325	1 961	121 991
1970	43 544	23 158	20 835	4 389	5 168	97 094	25 230	337	1 906	124 567
1971	40 464	22 454	19 150	4 170	5 592	91 830	23 241	322	1 683	117 076
1972	42 968	24 128	21 442	4 197	5 231	97 966	22 854	333	1 948	123 101
1973	45 821	26 064	24 627	4 466	5 949	106 927	25 895	425	1 940	135 187
1974	43 057	25 637	25 185	4 452	6 642	104 973	23 942	433	2 068	131 416
1975	38 247	21 261	20 914	3 827	4 395	88 644	21 899			
	Ekskl. skinnemateriel / Ohne Oberbaumaterial / Excluding railway track material Sans matériel de voie / Escluso materiale ferroviario / Zonder materiaal voor spoorwegen									
1958	21 948	12 702	6 569	2 191	2 416	45 826	18 832	:	:	:
1959	24 959	12 014	7 490	2 423	2 734	49 620	18 796	:	:	:
1960	29 542	13 910	9 442	2 857	2 742	58 493	21 010	:	:	:
1961	28 853	14 658	11 173	2 799	3 553	61 036	20 000	:	:	:
1962	29 034	14 836	12 495	2 776	3 298	62 439	19 426	:	:	:
1963	27 985	15 508	13 877	2 835	3 544	63 759	20 450	:	:	:
1964	33 643	17 058	11 893	3 329	4 029	69 952	23 646	:	:	:
1965	33 262	16 591	12 294	3 217	3 564	68 928	23 702	:	:	:
1966	31 869	17 249	14 402	3 402	4 032	70 954	22 827	:	:	:
1967	30 429	17 689	16 857	3 264	3 957	71 809	22 834	:	:	:
1968	36 116	18 503	18 272	3 728	4 310	80 929	23 332	:	:	:
1969	41 928	22 658	19 931	4 361	5 178	94 056	24 415	:	:	:
1970	42 957	22 869	20 648	4 329	5 058	95 861	25 067	:	:	:
1971	39 956	22 124	18 871	4 107	5 506	90 564	22 886	:	:	:
1972	42 504	23 824	21 184	4 140	5 150	96 802	22 651	:	:	:
1973	45 229	25 785	24 374	4 412	5 841	105 641	25 619	417	1 930	133 607
1974	42 418	25 382	24 956	4 384	6 529	103 669	23 605	427	2 068	129 769
1975	37 632	20 968	20 656	3 769	4 311	87 336	21 516			

(a) Fremstilling (halvfabrikata fra strengstobeanlæg omregnet til normal råstålvægt) - skrotforbrug i valseværkerne - indførsel - udførsel ± lagerbevægelser i værkerne og hos forhandlerne (lagre i stålværker og hos forhandlerne). De importerede og eksporterede mængder samt lagerbevægelserne, hvad angår handelsstålprodukter, er omregnet til den ækvivalente råstålvægt, idet følgende koefficienter er anvendt fra 1971 at regne (de indtil 1970 anvendte koefficienter er anbragt i parentes):

Traktatens produkter:

Ingots: 1,00; halvfabrikata: 1,17; coils: 1,20 (1,23); varmtvalset båndstål: 1,25 (1,23); skinnemateriale: 1,38 (1,30); grov- og mellempalder: 1,35 (1,42); fin- og universalpalder: 1,31 (1,36); andre produkter i traktaten: 1,27.

Produkter uden for traktaten:

Trukket tråd: 1,30 (1,27); koldvalset båndstål og blankstål: 1,36; stålror, svejdede: 1,35 (1,47); trukne: 1,47; smedede enner: 1,26 (1,23).

Specialstålprodukter er omregnet ved hjælp af forhøjede koefficienter.

(a) Erzeugung (Strangguß-Halbzeug in Normalguß-Blockgewicht umgerechnet) - Schrottverbrauch in den Walzwerken - Einfuhr - Ausfuhr - Lagerbewegung bei den Werken und Händlern. Die ein- und ausgeführten Mengen und die Lagerbewegung werden ab 1971 mit folgenden Einsatzzahlen (für Massenstahl) auf Rohblockgewicht umgerechnet (die bis 1970 benutzten Koeffizienten sind in Klammern gesetzt):

Erzeugnisse des Vertrages:

Rohblöcke: 1,00; Halbzeug: 1,17; Warmbreitband: 1,20 (1,23); Bandstahl, warm gewalzt: 1,25 (1,23); Oberbaumaterial: 1,38 (1,30); Grov- und Mittelbleche: 1,35 (1,42); Feinbleche und Breitflachstahl: 1,31 (1,36); übrige Vertragserzeugnisse: 1,27.

Erzeugnisse außerhalb des Vertrages:

Gezogener Draht: 1,30 (1,27); Kaltband und Blankstahl: 1,36; Stahlrohre, geschweißt: 1,35 (1,47); nahtlos: 1,47; Schmiedestücke: 1,26 (1,23).

Erzeugnisse aus Edelmetall werden mit entsprechendem höheren Koeffizienten hochgerechnet.

(a) Production (continuously cast semi-finished products are converted to normal ingot weight) - scrap consumption in the rolling mills + imports - exports ± variations in stocks (at works and stockholders). Tonnes imported and exported and variations in stocks were converted into ingot equivalent since 1971 by the following coefficients (for ordinary steel) (the coefficients used up to 1970 have been put in parentheses):

Products falling under the Treaty:

Ingots: 1,00; semi-finished products: 1,17; coils: 1,20 (1,23); strip, hot rolled: 1,25 (1,23); railway track material: 1,38 (1,30); medium and heavy plate: 1,35 (1,42); sheet and universal plates: 1,31 (1,36); other products falling under the Treaty: 1,27.

Products not falling under the Treaty:

Drawn wire: 1,30 (1,27); cold reduced strip and bright steel bars: 1,36; steel tubes, welded: 1,35 (1,47); seamless: 1,47; forgings: 1,26 (1,23).

Special steel products have been converted by appropriately increased coefficients.

Consommation apparente d'acier brut, par pays, et en kg par habitant (taux annuel), dans la Communauté (a)

4

Consumo apparente di acciaio grezzo, per paesi e in kg per abitante (tasso annuo), nella Comunità (a)

Berekend verbruik van ruwstaal per land van de Gemeenschap — Totaal en in kg per hoofd van de bevolking (op jaarbasis) (a)

A) En considérant seulement dans le commerce extérieur les produits du traité CECA

Considerati nel commercio estero solamente i prodotti del trattato CECA

Alleen rekening houdend met de produkten die onder EGKS-Verdrag vallen

Kg

	BR Deutschland	France	Italia	Neder- land	UEBL/ BLEU	EUR 6	United Kingdom	Ireland	Danmark	EUR 9
	I alt / Ingesamt / Total — Total / Totale / Totaal									
1958	415	290	136	200	270	278	375	38	174	295
1959	468	272	154	219	304	299	368	42	221	310
1960	543	313	191	255	300	347	410	46	244	356
1961	522	325	226	247	386	358	386	57	252	359
1962	520	323	250	241	358	362	369	61	258	358
1963	496	331	273	241	375	364	385	69	239	363
1964	587	360	232	279	423	394	441	78	305	399
1965	570	346	237	266	373	383	437	77	335	391
1966	541	355	275	277	417	390	418	74	298	391
1967	511	360	320	273	410	393	399	84	302	389
1968	607	374	344	296	440	438	425	98	309	430
1969	697	456	371	343	528	506	442	111	399	485
1970	707	456	383	336	516	511	453	114	387	493
1971	660	438	349	316	557	482	417	108	335	461
1972	697	466	395	315	520	513	410	110	390	483
1973	739	500	449	332	587	555	462	138	386	527
1974	694	488	455	329	656	542	427	140	410	510
1975	619	403	373	280	434	456	390			

Exkl. skinne material / Ohne Oberbaumaterial / Excluding railway track material
Sans matériel de voie / Escluso materiale ferroviario / Zonder materiaal voor spoorwegen

1958	404	284	133	196	258	271	364	:	:	:
1959	454	266	150	214	290	290	362	:	:	:
1960	532	304	188	249	290	339	401	:	:	:
1961	511	318	221	241	374	350	379	:	:	:
1962	510	316	245	235	346	354	364	:	:	:
1963	486	324	269	237	369	357	381	:	:	:
1964	577	352	228	275	416	387	436	:	:	:
1965	563	339	233	262	364	377	434	:	:	:
1966	534	349	271	273	409	384	414	:	:	:
1967	508	355	317	259	399	387	396	:	:	:
1968	600	371	340	293	433	434	422	:	:	:
1969	690	450	368	339	519	500	440	:	:	:
1970	698	450	379	332	505	505	450	:	:	:
1971	652	431	344	311	548	475	411	:	:	:
1972	689	460	390	311	512	506	406	:	:	:
1973	729	494	444	328	577	548	457	137	384	520
1974	684	483	450	397	645	535	421	138	410	503
1975	609	398	368	276	425	449	384			

(a) Production (demi-produits de coulée continue convertis en lingots de coulée normale) + consommation de ferraille dans les laminoirs + importations - exportations ± variations des stocks (stocks en usines sid. et chez les négociants). On a converti en équivalent lingot les tonnages importés et exportés et les variations des stocks en utilisant pour les produits en acier courant les coefficients suivants à partir de 1971 (les coefficients utilisés jusqu'à 1970 ont été mis entre parenthèses):

Produits du Traité:

Lingots: 1,00; Demi-produits: 1,17; Coils: 1,20 (1,23); Feuillards à chaud: 1,25 (1,23); Matériel de voie: 1,38 (1,30); Tôles fortes et moyennes: 1,35 (1,42); Tôles fines et larges plats: 1,31 (1,36); Autres produits du Traité: 1,27.

Produits hors-Traité:

Fil tréfilé: 1,30 (1,27); Feuillards à froid et barres étirées: 1,36; Tubes d'acier, soudés: 1,35 (1,47), sans soudure: 1,47; Pièces forgées: 1,26 (1,23). Les produits en aciers fins et spéciaux ont été convertis à l'aide de coefficients majorés.

(a) Produzione (semi-prodotti di colata continua convertiti in lingotti di colata normale) + consumo di rottame nei laminatoi + importazioni - esportazioni ± variazione delle scorte presso gli stabilimenti e presso i commercianti. Sono stati convertiti in equivalente di acciaio grezzo i quantitativi importati ed esportati e le variazioni delle scorte utilizzando per i prodotti di acciaio comune i coefficienti seguenti, a partire dal 1971 (i coefficienti utilizzati fino al 1970 figurano fra parentesi):

Prodotti del Trattato:

Lingotti: 1,00; Semiprodotto: 1,17; Coils: 1,20 (1,23); Nastri a caldo: 1,25 (1,23); Materiale per binari: 1,38 (1,30); Lamiera spesse e medie: 1,35 (1,42); Lamiera sottili e larghi piatti: 1,31 (1,36); Altri prodotti del Trattato: 1,27.

Prodotti non considerati nel Trattato:

Fili trafilati: 1,30 (1,27); Nastri laminati a freddo e prodotti stirati: 1,36; Tubi d'acciaio saldati: 1,35 (1,47); Non saldati: 1,47; Prodotti forgiati: 1,26 (1,23). I prodotti in acciai fini e speciali sono stati convertiti per mezzo di coefficienti aumentati.

(a) Produktie (continu gegoten halfabrikaten omgerekend in normaal blokgewicht) + verbruik van schroot in de walsen + invoer - uitvoer ± voorraadschommelingen in de bedrijven en bij de handelaren. De in- en uitgevoerde hoeveelheden en de voorraadschommelingen worden vanaf 1971 omgerekend in ruwstaal equivalent met toepassing van de volgende coëfficiënten voor gewoon staal (de tot 1970 toegepaste coëfficiënten zijn tussen haakjes geplaatst):

Produkten die onder het Verdrag vallen:

Blokken: 1,00; halffabrikaat: 1,17; warmgewalst breedband: 1,20 (1,23); warmgewalst bandstaal: 1,20 (1,23); spoorwegmateriaal: 1,38 (1,30); dikke en middeldikke plaat: 1,35 (1,42); dunne plaat en universeelstaal: 1,31 (1,36); andere produkten die onder het Verdrag vallen: 1,27.

Produkten die niet onder het Verdrag vallen:

Getrokken draad: 1,30 (1,27); koudgewalst bandstaal en getrokken materiaal: 1,36; gelaste stalen buizen: 1,35 (1,47); naadloze stalen buizen: 1,47; smederijprodukten: 1,26 (1,23).

Op produkten van speciale staalsoorten wordt een dienovereenkomstig hogere coëfficiënt toegepast.

Beregnet forbrug af råstål, pr. land, og i kg pr. indbygger (årsbasis) i Fællesskabet (a)

Marktversorgung mit Rohstahl nach Ländern der Gemeinschaft, insgesamt und in kg pro Kopf der Bevölkerung (Jahresniveau)(a)

Apparent consumption of crude steel by country and in kg per capita (annual basis) in the Community (a)

B) Beregningerne medtager i udenrigshandelen produkter, der ikke omfattes af EKSF-traktaten (b)

Berechnet unter Einbeziehung der nicht unter den EGKS-Vertrag fallenden Erzeugnisse in den Außenhandel (b)

Including in foreign trade products not falling under the ECSC-Treaty (b)

1 000 t

	BR Deutschland	France	Italia	Neder- land	UEBL/ BLEU	EUR 6	United Kingdom	Ireland	Danmark	EUR 9
	I alt / Insgesamt / Total					Total / Totale / Totaal				
1958	20 888	12 505	6 488	2 430	2 062	44 373	18 532	140	864	63 909
1959	23 977	11 398	7 399	2 740	2 259	47 773	18 216	147	1 102	67 238
1960	28 085	13 369	9 373	3 212	2 137	56 176	20 780	154	1 244	78 354
1961	27 435	14 177	11 168	3 143	2 989	58 912	19 596	168	1 300	79 976
1962	27 455	14 657	12 336	3 037	2 679	60 164	18 945	201	1 334	80 644
1963	26 983	15 254	13 752	3 149	2 871	62 009	19 996	219	1 253	83 477
1964	32 547	16 829	11 640	3 991	3 271	68 281	23 202	261	1 644	93 388
1965	31 936	16 247	11 712	3 823	2 755	66 473	23 101	276	1 801	91 651
1966	30 326	17 055	14 025	4 046	3 233	68 685	22 412	256	1 604	92 957
1967	27 827	17 458	16 286	4 018	3 379	68 968	21 432	299	1 646	92 345
1968	33 732	18 274	17 646	4 438	3 505	77 595	23 097	350	1 666	102 708
1969	39 515	22 323	19 558	5 036	4 250	90 682	23 993	398	2 189	117 262
1970	40 283	22 390	20 608	5 284	4 202	92 767	24 219	407	2 160	119 553
1971	37 215	22 007	18 550	5 101	4 753	87 626	22 505	466	1 920	112 517
1972	39 963	23 727	20 649	4 991	4 225	93 555	22 223	502	2 199	118 479
1973	41 580	25 536	23 802	5 315	4 800	101 033	25 413	545	2 305	129 296
1974	36 927	24 762	23 698	5 305	5 620	96 312	23 720	539	2 397	122 968
1975	32 944	20 463	18 641	4 634	3 624	80 306	21 545			
	Ekskl. skinnematral / Ohne Oberbaumaterial / Excluding railway track material									
	Sans matériel de voie / Escluso materiale ferroviario / Zonder materiaal voor spoorwegen									
1958	20 279	12 202	6 311	2 386	1 947	43 125	17 913	:	:	:
1959	23 188	11 121	7 224	2 680	2 134	46 347	17 823	:	:	:
1960	27 443	12 993	9 203	3 145	2 043	54 827	20 230	:	:	:
1961	26 834	13 834	10 930	3 071	2 873	57 542	19 140	:	:	:
1962	26 891	14 312	12 111	2 967	2 563	58 844	18 647	:	:	:
1963	26 388	14 927	13 549	3 098	2 807	60 769	19 723	:	:	:
1964	31 996	16 466	11 425	3 937	3 212	67 036	22 928	:	:	:
1965	31 530	15 904	11 518	3 768	2 667	65 387	22 953	:	:	:
1966	29 918	16 770	13 825	3 998	3 152	67 663	22 244	:	:	:
1967	27 286	17 185	16 151	3 974	3 274	68 870	21 271	:	:	:
1968	33 347	17 950	17 445	4 395	3 426	76 563	22 931	:	:	:
1969	39 050	22 037	19 381	4 977	4 158	89 603	23 838	:	:	:
1970	39 696	22 101	20 421	5 224	4 092	91 534	24 056	:	:	:
1971	36 707	21 677	18 271	5 038	4 667	86 360	22 384	:	:	:
1972	39 499	23 423	20 391	4 934	4 144	92 291	22 062	:	:	:
1973	40 988	25 257	23 549	5 261	4 692	99 747	25 137	537	2 295	127 716
1974	36 288	24 507	23 469	5 237	5 507	95 008	23 383	533	2 397	121 321
1975	32 329	20 170	18 383	4 576	3 540	78 998	21 162			

(a) Fremstilling (halvfabrikata fra strengstobeanlæg omregnet til normal råstålvægt) - skrotforbrug i valseværkerne + indførsel - udførsel - lagerbevægelser i værkerne og hos forhandlerne (lagre i stålværker og hos forhandlerne). De importerede og eksporterede mængder samt lagerbevægelserne, hvad angår handelsstålprodukter, er omregnet til den ækvivalente råstålvægt, idet følgende koefficienter er anvendt fra 1971 at regne (de indtil 1970 anvendte koefficienter er anbragt i parentes):

Traktatens produkter:

Ingots: 1,00; halvfabrikata: 1,17; coils: 1,20 (1,23); varmtvalset båndstål: 1,25 (1,23); skinnemateriale: 1,38 (1,30); grov- og mellempåder: 1,35 (1,42); fin- og universalpåder: 1,31 (1,36); andre produkter i traktaten: 1,27.

Produkter uden for traktaten:

Trukket tråd: 1,30 (1,27); koldvalset båndstål og blankstål: 1,36; stålrør, svejdede: 1,35 (1,47); trukne: 1,47; smedede enner: 1,26 (1,23).

Specialstålprodukter er omregnet ved hjælp af forhøjede koefficienter.

(b) Rør, trukket tråd, koldvalset båndstål og koldformere profiler, blanktrukket materiale, smedegods.

(a) Erzeugung (Strangguss-Halbzeug in Normalguss-Blockgewicht umgerechnet) - Schrottverbrauch in den Walzwerken + Einfuhr - Ausfuhr ± Lagerbewegung bei den Werken und Händlern. Die ein- und ausgeführten Mengen und die Lagerbewegung werden ab 1971 mit folgenden Einsatzzahlen (für Massenstahl) auf Rohblockgewicht umgerechnet (die bis 1970 benutzten Koeffizienten sind in Klammern gesetzt):

Erzeugnisse des Vertrages:

Rohblöcke: 1,00; Halbzeug: 1,17; Warmbreitband: 1,20 (1,23); Bandstahl, warm gewalzt: 1,25 (1,23); Oberbaumaterial: 1,38 (1,30); Grob- und Mittelbleche: 1,35 (1,42); Feinbleche und Breittflachstahl: 1,31 (1,36); übrige Vertragserzeugnisse: 1,27.

Erzeugnisse außerhalb des Vertrages:

Gezogener Draht: 1,30 (1,27); Kaltband und Blankstahl: 1,36; Stahlröhre, geschweißt: 1,35 (1,47); nahtlos: 1,47; Schmiedestücke: 1,26 (1,23).

Erzeugnisse aus Edelstahl werden mit entsprechend höheren Koeffizienten hochgerechnet.

(b) Röhre, gezogener Draht, Kaltband und Kaltbandprofile, blankgezogenes Material, Schmiedeerzeugnisse.

(a) Production (continuously cast semi-finished products are converted to normal ingot weight) - scrap consumption in the rolling mills + imports - exports ± variations in stocks (at works and stockholders). Tonnes imported and exported and variations in stocks were converted into ingot equivalent since 1971 by the following coefficients (for ordinary steel), the coefficients used up to 1970 have been put in parentheses):

Ingots: 1,00; semi-finished products: 1,17; coils: 1,20 (1,23); strip, hot rolled: 1,25 (1,23); railway track material: 1,38 (1,30); medium and heavy plate: 1,35 (1,42); sheet and universal plates: 1,31 (1,36); other products falling under the Treaty: 1,27.

Products not falling under the Treaty:

Drawn wire: 1,30 (1,27); cold reduced strip and bright steel bars: 1,36; steel tubes, welded: 1,35 (1,47), seamless: 1,47; forgings: 1,26 (1,23).

Special steel products have been converted by appropriately increased coefficients.

(b) Tubes, drawn wire, cold-reduced strip, cold roll-formed products, drawn products, forgings.

Berekend verbruik van ruwstaal per land van de Gemeenschap — Totaal en in kg per hoofd van de bevolking (op jaarbasis) (a)

B) En incluant dans le commerce extérieur les produits hors traité CECA (b)

Conglobando nel commercio estero i prodotti non contemplati dal trattato CECA (b)

Met inbegrip van de niet onder het EGKS-Verdrag vallende produkten in de buitenlandse handel (b)

Kg

	BR Deutschland	France	Italia	Neder- land	UEBL/ BLEU	EUR 6	United Kingdom	Ireland	Danmark	EUR 9
	I alt / Ingesamt / Total					— Total / Totale / Totaal				
1958	384	279	131	217	220	262	357	49	191	280
1959	436	252	148	241	240	280	349	52	242	292
1960	505	293	187	280	226	326	395	54	272	337
1961	486	307	221	270	315	338	370	60	282	341
1962	482	312	242	257	281	341	354	71	287	340
1963	468	319	267	263	299	347	372	77	267	348
1964	558	347	223	329	338	378	430	91	348	385
1965	541	332	222	311	281	364	423	96	379	374
1966	508	345	264	325	328	372	407	89	335	376
1967	465	350	307	319	341	372	389	104	341	372
1968	561	363	328	349	351	415	418	120	342	412
1969	649	443	361	391	426	482	432	136	446	466
1970	654	441	378	405	419	489	435	138	438	473
1971	607	429	338	387	473	460	404	156	387	443
1972	648	459	380	374	420	489	398	167	441	465
1973	671	489	434	395	474	525	454	179	459	504
1974	595	472	428	392	555	497	423	175	475	477
1975	533	388	332	339	358	413	384			

Exkl. skinnematerial / Ohne Oberbaumaterial / Excluding railway track material
Sans matériel de voie / Escluso materiale ferroviario / Zonder materiaal voor spoorwegen

1958	373	272	128	213	208	255	346	:	:	:
1959	421	246	145	236	227	271	343	:	:	:
1960	494	284	183	274	216	318	386	:	:	:
1961	476	300	216	264	302	330	362	:	:	:
1962	472	305	238	252	269	334	350	:	:	:
1963	458	312	263	259	292	340	367	:	:	:
1964	549	340	219	325	332	371	423	:	:	:
1965	534	325	219	307	272	358	420	:	:	:
1966	501	339	260	321	320	367	404	:	:	:
1967	456	344	304	315	330	366	386	:	:	:
1968	554	359	325	345	344	405	415	:	:	:
1969	647	438	358	387	417	476	429	:	:	:
1970	645	435	375	401	408	481	432	:	:	:
1971	599	423	333	382	469	453	402	:	:	:
1972	640	453	375	370	412	483	395	:	:	:
1973	661	484	429	391	463	518	449	176	457	498
1974	585	467	424	387	544	491	417	173	475	471
1975	523	382	328	335	349	406	377			

(a) Production (demi-produits de coulée continue convertis en lingots de coulée normale) + consommation de ferraille dans les laminoirs + importations - exportations ± variations des stocks (stocks en usines sid. et chez les négociants). On a converti en équivalent lingot les tonnages importés et exportés et les variations des stocks en utilisant pour les produits en acier courant les coefficients suivants à partir de 1971 (les coefficients utilisés jusqu'à 1970 ont été mis entre parenthèses):

Produits du Traité:

Lingots: 1,00; demi-produits: 1,17; Coils: 1,20 (1,23); Feuillards à chaud: 1,25 (1,23); Matériel de voie: 1,38 (1,30); Tôles fortes et moyennes: 1,35 (1,42); Tôles fines et larges plats: 1,31 (1,36); Autres produits du Traité: 1,27.

Produits hors-Traité:

Fil tréfilé: 1,30 (1,27); Feuillards à froid et barres étirées: 1,36; Tubes d'acier, soudés: 1,35 (1,47), sans soudure: 1,47; Pièces forgées: 1,26 (1,23).

Les produits en aciers fins et spéciaux ont été convertis à l'aide de coefficients majorés.

(b) Tubes, fil tréfilé, feuillards laminés à froid, profilés à froid, produits étirés, produits sidérurgiques forgés.

(a) Produzione (semi-prodotti di colata continua convertiti in lingotti di colata normale) + consumo di rottame nei laminatoi + importazioni - esportazioni ± variazione delle scorte presso gli stabilimenti e presso i commercianti. Sono stati convertiti in equivalente di acciaio grezzo i quantitativi importati ed esportati e le variazioni delle scorte utilizzando per i prodotti di acciaio comune i coefficienti seguenti, a partire dal 1971 (i coefficienti utilizzati fino al 1970 figurano fra parentesi):

Prodotti del Trattato:

Lingotti: 1,00; Semiprodoti: 1,17; Coils: 1,20 (1,23); Nastri a caldo: 1,25 (1,23); Materiale per binari: 1,38 (1,30); Lamiera spesse e medie: 1,35 (1,42); Lamiera sottili e larghi piatti: 1,31 (1,36); Altri prodotti del Trattato: 1,27.

Prodotti non considerati nel Trattato:

Fili trafilati: 1,30 (1,27); Nastri laminati a freddo e prodotti stirati: 1,36; Tubi d'acciaio saldati: 1,35 (1,47); Non saldati: 1,47; Prodotti forgiati: 1,26 (1,23).

I prodotti in acciai fini e speciali sono stati convertiti per mezzo di coefficienti aumentati.

(b) Tubi, fili trafilati, nastri laminati a freddo, profilati a freddo, prodotti stirati, prodotti siderurgici forgiati.

(a) Produktie (continu gegoten halfabrikaten omgerekend in normaal blokgewicht) + verbruik van schroot in de walsenrijen + invoer - uitvoer + voorraadschommelingen in de bedrijven en bij de handelaren.

De in- en uitgevoerde hoeveelheden en de voorraadschommelingen worden vanaf 1971 omgerekend in ruwstaal equivalent met toepassing van de volgende coëfficiënten voor gewoon staal (de tot 1970 toegepaste coëfficiënten zijn tussen haakjes geplaatst):

Produkten die onder het Verdrag vallen:

Blokken: 1,00; halfabrikkat: 1,17; warmgewalst breedband; 1,20 (1,23); warmgewalst bandstaal: 1,20 (1,23); spoorwegmateriaal: 1,38 (1,30); dikke en middeldikke plaat: 1,35 (1,42); dunne plaat en universeelstaal: 1,31 (1,36); andere produkten die onder het Verdrag vallen: 1,27.

Produkten die niet onder het Verdrag vallen:

Getrokken draad: 1,30 (1,27); koudgewalst bandstaal en getrokken materiaal: 1,36; gefaste stalen buizen: 1,35 (1,47); naadloze stalen buizen: 1,47; smederijprodukten: 1,26 (1,23).

Op produkten van speciale staalsoorten wordt een dienovereenkomstig hogere coëfficiënt toegepast.

(b) Buizen, getrokken draad, koudgewalst bandstaal, koudgewalste profielen, getrokken materiaal en smederijprodukten.

Sammenlignende udvikling, pr. land, af tallene : — for råstålforbruget — for den samlede industriproduktion og for de metalforarbejdende industriers produktion

Vergleichende Gegenüberstellung der Entwicklung der Indizes der Marktversorgung mit Rohstahl, der industriellen Produktion sowie der metallverarbeitenden Industrie nach Ländern

Comparative trend, by country, in the indices for crude steel consumption, total industrial production and the production of the metalworking industries

1960-1964 100

	Industriproduktion / Industrielle Produktion / Industrial production Production industrielle / Produzione industriale / Industrielle produkte									
	BR Deutschland	France	Italia	Neder- land	UEBL/ BLEU	EUR 6	United Kingdom	Ireland	Danmark	EUR 9

A) Samlet indeks (a) / Gesamtindex (a) / General index (a)
A) Indice général (a) / Indice generale (a) / Algemene index (a)

1962	100	99	101	98	99	100				
1963	103	104	109	104	106	105				
1964	112	112	110	114	112	112				
1965	118	114	110	120	115	116				
1966	120	123	128	127	117	122				
1967	117	126	139	133	119	124				
1968	131	132	149	148	126	135				
1969	148	148	153	166	138	150				
1970	158	158	163	182	142	159				
1971	160	167	158	195	145	163				
1972	166	178	170	210	155	173				
1973	180	191	186	226	165	186				
1974										
1975										

B) Metalforarbejdende industri / Metallverarbeitende Industrie / Metalworking industry
B) Incl. transformation des métaux / Industrie trasformatrici dei metalli / Metaalverwerkende industrie

1962	100	101	100	99	99	101				
1963	102	105	115	103	112	105				
1964	110	112	107	113	117	111				
1965	117	114	109	119	122	116				
1966	116	123	130	124	125	121				
1967	107	128	146	127	126	119				
1968	122	134	151	136	129	129				
1969	145	153	152	151	151	149				
1970	159	163	174	167	161	164				
1971	157	182	163	173	160	166				
1972	160	194	170	178	167	172				
1973	175	212	183	188	179	187				
1974										
1975										

(a) Uden byggefag.

(b) Beregningerne gælder kun fællesskabsprodukter for udenrigshandelens vedkommende (jvnfr. tabel 4 A).

(c) Beregningerne medtager udenrigshandelen med jern- og stålprodukter, der ikke omfattes af traktaten (jvnfr. tabel 4 B).

(a) Ohne Baugewerbe.

(b) Berechnet unter Beschränkungen auf die dem Gemeinsamen Markt zugehörigen Erzeugnisse (siehe Tabelle 4 A).

(c) Berechnet unter Einbeziehung der Außenhandels mit Eisen- und Stahlerzeugnissen, die nicht unter den Vertrag fallen (siehe Tabelle 4 B).

(a) Excluding the building industry.

(b) Calculated by considering only Common Market products in foreign trade (see Table 4 A).

(c) Calculated by including in foreign trade iron and steel products not falling under the Treaty (see Table 4 B).

Évolution comparée, par pays, des indices: — de la consommation d'acier brut — de l'ensemble de la production industrielle — et de la production des industries transformatrices des métaux

5

Evoluzione comparata, per paese, degli indici: del consumo di acciaio grezzo, della produzione industriale complessiva, e della produzione delle industrie di trasformazione dei metalli

Vergelijking van het verloop van het staalverbruik en van de produktie-indices algemeen zowel als van de metaalverwerkende industrie per land

Ø 1960-1964 = 100

Markedsforsyning med råstål / Marktversorgung mit Rohstahl / Apparent consumption of crude steel
Consommation apparente d'acier brut / Consumo apparente di acciaio grezzo / Berekend staalverbruik

BR Deutschland	France	Italia	Neder- land	UEBL/ BLEU	EUR 6	United Kingdom	Ireland	Danmark	EUR 9
-------------------	--------	--------	----------------	---------------	-------	-------------------	---------	---------	-------

C) Varianter I (b) / Variante I (b) / Variant I (b)
C) Variante I (b) / Variante I (b) / Variant I (b)

97	98	106	95	97	99	93	97	99	97	1962
94	102	117	97	102	101	97	111	93	100	1963
112	112	101	113	116	111	112	127	119	111	1964
111	109	104	110	104	109	112	125	132	110	1965
106	113	122	116	118	112	108	120	119	111	1966
101	116	142	111	115	113	103	137	121	111	1967
120	121	154	126	125	127	110	161	125	123	1968
139	148	168	148	150	148	115	184	162	140	1969
143	149	174	147	147	151	119	190	158	143	1970
133	144	160	140	159	143	109	182	139	134	1971
141	155	179	141	148	152	107	188	161	141	1972
151	168	205	150	169	166	122	240	161	155	1973
142	165	210	141	188	163	113	245	171	151	1974
126	137	174	128	125	138	103				1975

D) Varianter II (c) / Variante II (c) / Variant II (c)
D) Variante II (c) / Variante II (c) / Variant II (c)

96	99	106	92	96	98	92	100	98	97	1962
95	103	118	95	103	101	98	109	92	100	1963
114	113	100	121	117	112	113	130	121	112	1964
112	109	101	116	99	109	113	137	133	110	1965
106	115	120	122	116	112	109	127	118	112	1966
98	118	140	122	121	113	105	149	121	111	1967
118	123	151	134	126	127	113	174	123	123	1968
139	150	168	152	152	148	117	198	162	141	1969
141	151	177	160	151	152	118	202	155	144	1970
131	148	159	154	170	143	110	232	142	135	1971
140	160	177	151	151	153	108	250	162	142	1972
146	172	204	161	172	165	124	271	170	155	1973
130	167	203	160	202	158	116	268	177	148	1974
116	138	160	140	130	131	105				1975

(a) Non compris le bâtiment.

(b) Calculée en considérant seulement dans le commerce extérieur les produits du marché commun (voir tableau 4 A).

(c) Calculée en incluant dans le commerce extérieur les produits sidérurgiques hors traité (voir tableau 4 B).

(a) Esclusa l'edilizia.

(b) La variante è calcolata considerando nel commercio estero soltanto i prodotti del mercato comune (cfr. tabella 4 A).

(c) La variante è calcolata comprendendo nel commercio estero i prodotti siderurgici non contemplati dal trattato (cfr. 4 B).

(a) Uitzonderd bouwnijverheid.

(b) Berekening beperkt tot die artikelen, welke onder het Verdrag van de gemeenschappelijke markt vallen (zie tabel 4 A).

(c) Bij de berekening zijn die niet onder het Verdrag vallende produkten in de buitenlandse handel meegeteld (zie tabel 4 B).

Værdimæssig betydning af de til EKSF i medfør af beslutning 22-66(a) forud anmeldte investeringsprojekter, efter projektkategori, for hele Fællesskabet

Wertmäßige Bedeutung der Investitionsprojekte nach Anlagegruppen für die Gemeinschaft insgesamt, welche im voraus, entsprechend der Entscheidung 22-66(a) an die EGKS gemeldet worden sind

Value of investment projects notified in advance to the ECSC pursuant to Decision 22-66(a) by project category, for the whole Community

Importance, en valeur, des projets d'investissement déclarés à l'avance à la CECA au titre de la décision 22-66(a) par catégories de projets, pour l'ensemble de la Communauté

Ammontare dei progetti di investimento dichiarati preventivamente alla CECA a mente della decisione n. 22-66(a) per categoria di progetti, e per l'insieme della Comunità

Investeringsprojecten van tevoren aan de EGKS gemeld volgens het besluit 22-66(a) verdeeld naar soort project (in geldwaarde)

Mio U.C.

(b) (d)	Jern- og stålindustri / Eisen- und Stahlindustrie / Iron and steel industry Industrie sidérurgique / Industria siderurgica / IJzer-en staalindustrie					Jernminer i alt Eisenerzbergbau insgesamt Iron mines total	I alt Insgesamt Total
	Højovne Hochofen Blast furnaces	Stålværker Stahlwerke Steelmaking	Valseværker Walzwerke Rolling mills	Andre Sonstige Other	I alt Zusammen Total	Mines de fer total Miniere di ferro totale IJzerertsminen totaal	Total Totale Total (5 - 6)
	Hauts fourneaux Altiforni Hoogovens (c)	Acieries Acciaierie Staalfabrieken	Laminatoirs Laminatoi Walsrijen	Autres Altri Andere	Total Totale Totaal		
	1	2	3	4	5	6	7
1958	173	49	125	64	411	16	427
1959	115	17	302	61	495	8	503
1960	322	357	930	193	1 802	6	1 808
1961	214	166	799	182	1 361	10	1 371
1962	140	58	268	87	553	0	553
1963	24	27	87	- 6	131	0	131
1964	43	120	256	82	501	—	501
1965	116	86	293	94	589	—	589
1966	56	18	261	2	337	1	338
1967	216	131	252	98	697	—	697
1968	106	49	454	60	669	—	669
1969	332	367	950	199	1 848	—	1 848
1970	470	476	1 665	1 383	3 994	5	3 999
1971	77	127	227	238	669	—	669
1972	114	211	364	81	770	—	770
1973	144	165	314	71	694	8	702
1974	278	523	1 156	327	2 284	—	2 284
1975	567	412	725	419	2 123	7	2 130

(a) N.B. Bor ikke forveksles med de allerede foretagne investeringer. Der er her kun tale om værdien af de store projekter (som skal anmeldes til EKSF mindst tre måneder for deres igangsættelse):
— nyinstallationer, hvor udgifterne anslås at overstige 500 000 EMA regningsenheder (Fra 1.9.73 5 000 000 EMA);
— udskiftninger eller ombygninger, hvor udgifterne skønnes at overstige 1 000 000 EMA regningsenheder (Fra 1.9.73 5 000 000 EMA).
Det drejer sig bl.a. om stålværksprojekter uden hensyn til de forudsete udgifter.

(b) Tidsrum i hvilke projekterne er blevet anmeldt til EKSF.

(c) Højovne og øvrige råjernsremstillingsanlæg, højovnskoksværker og agglomerationsanlæg

(d) Fra 1.1.74 Det udvidede Fællesskab.

(a) N.B.: Nicht zu verwechseln mit den bereits vorgenommenen Investitionen. Es handelt sich hier lediglich um den Geldwert der Großprojekte (deren Inangriffnahme 3 Monate vorher der EGKS mitgeteilt werden muß):
— Neuinstallationen, deren voraussichtliche Aufwendungen 500 000 \$ überschreiten (ab 1.9.73 5 000 000 \$);
— Ersatz- oder Umbauten, deren voraussichtliche Aufwendungen 1 000 000 \$ überschreiten (ab 1.9.73 5 000 000 \$).

Es handelt sich u.a. um Stahlwerksprojekte unabhängig von den vorgesehenen Aufwendungen.

(b) Zeiträume, während denen die Projekte der EGKS gemeldet worden sind.

(c) Hochofen und sonstige Roheisenerzeugungsanlagen, Huttenkokereien und Sinteranlagen.

(d) Ab 1.1.74 Erweiterte Gemeinschaft.

(a) N.B. Not to be confused with investments already made.
This includes only the value of major projects (which have to be notified to the ECSC at least three months before they are put in hand) for:

- new plant on which the foreseeable expenditure exceeds 500 000 E.M.A. units of account (From 1.9.73 5 000 000 units of account);
- replacements or conversions for which the foreseeable expenditure exceeds 1 000 000 E.M.A. units of account (From 1.9.73 5 000 000 units of account).

It also includes projects for steel plant, whatever their value.

(b) Periods during which projects were notified to the ECSC.

(c) Blast furnaces and other plant producing pig iron, steelworks coking plant and sinter plant.

(d) From 1.1.74 the enlarged Community.

(a) N.B.: Ne pas confondre avec les investissements réalisés. Il s'agit seulement de la valeur des grands projets (qui doivent être annoncés à la CECA au moins trois mois avant leur début d'exécution):

- d'installations nouvelles dont la dépense prévisible dépasse 500 000 unités de compte A.M.E. (a/c 1.9.73 5 000 000 unités de compte);
- de remplacement ou de transformation dont la dépense prévisible dépasse 1 000 000 d'unités de compte A.M.E. (a/c 1.9.73 5 000 000 unités de compte).

Il s'agit en outre des projets concernant les aciéries, quelles que soient les valeurs en cause.

(b) Périodes au cours desquelles les projets ont été déclarés à la CECA.

(c) Hauts fourneaux et autres installations productrices de fonte y compris les cokeries sidérurgiques et les agglomérations.

(d) A/c. 1.1.74 Communauté élargie.

(a) N.B.: Non confondere con gli investimenti realizzati. Si tratta unicamente del valore dei grandi progetti (che devono essere dichiarati alla CECA tre mesi prima dell'inizio dell'esecuzione):

- di nuovi impianti la cui spesa prevedibile superi 500 000 unità di conto A.M.E. (dall'1.9.73 5 000 000 unità di conto);
- di sostituzione o di trasformazione la cui spesa prevedibile superi 1 000 000 di unità di conto A.M.E. (dall'1.9.73 5 000 000 unità di conto).

Si tratta inoltre dei progetti concernenti le acciaierie, a prescindere dall'ammontare della spesa prevedibile.

(b) Periodi durante i quali i progetti sono stati dichiarati alla CECA.

(c) Altiforni ed altri impianti per la produzione di ghisa, ivi comprese le cokerie siderurgiche e le fabbriche di agglomerati.

(d) Dall'1.1.74 Comunità ampliata.

(a) N.B.: Te onderscheiden van de reeds uitgevoerde investeringen.
Het gaat hierbij slechts om de geldwaarde van de grote projecten (welke 3 maanden voor de aanvang der werkzaamheden aan de EGKS moeten worden medegedeeld):

- Nieuwe installaties, waarvoor de voorzienbare uitgaven de 500 000 rekeneenheden EMO (= \$ 1) zullen overschrijden (vanaf 1.9.73 \$ 5 000 000);
- Vervangingen of verbouwingen waarvoor de voorzienbare uitgaven \$ 1 000 000 overschrijden (vanaf 1.9.73 \$ 5 000 000).

Het gaat o.a. om staalprojecten, onafhankelijk van de verwachte uitgaven.

(b) Periodes, gedurende welke de projecten aan de EGKS zijn gemeld.

(c) Hoogovens en overige ruwijzerproductie-installaties, hoogovencokesfabrieken en sinterinstallaties.

(d) Vanaf 1.1.74 uitgebreide Gemeenschap.

Sammenlignende udvikling af den størst mulige årsproduktion af råjern (a) samt af den faktisk opnåede produktion

Vergleichende Gegenüberstellung der Entwicklung der höchstmöglichen Jahreserzeugung an Roheisen (a) und der tatsächlichen Erzeugung

Comparative trends of maximum possible production and actual production of pig iron (a)

Évolution comparée de la production maximum possible de fonte brute (a) et de la production effectivement réalisée

Raffronto dell'evoluzione della produzione massima possibile di ghisa grezza (a) e della produzione effettivamente realizzata

Vergelijking van het verloop van de hoogst mogelijke jaarproductie van ruwijzer (a) met de werkelijke produktie

7

1 000 t — %

	BR Deutschland	France	Italia	Nederland	UEBL/BLEU		EUR 6	United Kingdom	EUR 9
					Belgique/ Belgie	Luxem- bourg			

A) Størst mulige årsproduktion (b)

A) Höchstmögliche Erzeugung im Laufe des Jahres (b)

A) Maximum possible production during the year (b)

A) Production maximum possible en cours d'année (b)

A) Produzione massima possibile nel corso dell'anno (b)

A) Hoogst mogelijke produktie in de loop van het jaar (b)

1962	29 880	16 100	3 880	1 725	7 655	3 995	63 235		
1963	30 540	17 285	4 190	1 825	8 030	4 090	65 960		
1964	30 620	18 075	4 380	2 200	8 850	4 460	68 585		
1965	33 500	18 770	6 360	2 400	9 450	4 600	75 080		
1966	35 920	19 200	7 800	2 350	10 110	4 775	80 155		
1967	36 370	19 320	8 700	2 600	11 290	5 050	83 330		
1968	36 760	19 570	8 780	2 900	12 300	5 055	85 365		
1969	37 420	19 945	9 590	3 500	12 670	5 190	88 315		
1970	40 060	21 210	10 690	3 800	13 100	5 300	94 160		
1971	42 300	21 380	11 870	4 400	13 420	5 320	99 190		
1972	42 700	21 970	12 470	4 900	14 025	5 370	101 435		
1973	44 310	22 750	13 920	5 500	14 100	5 500	106 080	18 300	124 380
1974	46 095	25 160	13 755	5 000	14 390	5 730	110 130	17 650	127 780
1975	47 313	27 484	16 793	5 000	15 530	6 280	118 400	18 382	136 782

B) Faktiske årsproduktion / Tatsächliche Jahreserzeugung / Actual annual production

B) Production annuelle effectivement réalisée / Produzione annua effettivamente realizzata / Werkelijke jaarlijkse produktie

1962	24 251	13 952	3 584	1 571	6 773	3 585	53 716		
1963	22 909	14 297	3 770	1 708	6 958	3 563	53 206		
1964	27 182	15 840	3 513	1 948	8 122	4 178	60 783		
1965	26 990	15 766	5 501	2 364	8 436	4 145	63 202		
1966	25 413	15 584	6 273	2 209	8 302	3 960	61 741		
1967	27 366	15 692	7 312	2 579	8 994	3 960	65 902		
1968	30 305	16 414	7 842	2 821	10 448	4 308	72 139		
1969	33 764	18 128	7 795	3 461	11 313	4 865	79 326		
1970	33 627	19 128	8 354	3 594	10 955	4 810	80 467		
1971	29 990	18 323	8 554	3 759	10 525	4 588	75 740		
1972	32 003	18 988	9 446	4 289	11 895	4 671	81 293		
1973	36 828	20 302	10 098	4 707	12 767	5 089	89 792	17 020	106 812
1974	40 221	22 517	11 761	4 804	13 152	5 468	97 924	14 116	112 040
1975	30 074	17 921	11 412	3 970	9 180	3 889	76 444	12 338	88 782

C) Forholdet / Verhältnis / Ratio

B/A %

Rapport / Rapporto / Verhouding

1962	81,1	86,7	91,6	91,2	88,5	89,5	84,9		
1963	75,0	82,7	90,0	93,6	86,7	87,1	80,7		
1964	88,8	87,6	80,2	88,5	91,8	93,7	88,6		
1965	80,6	84,0	86,5	98,5	89,2	90,1	84,2		
1966	70,7	81,2	80,4	93,9	82,2	83,0	77,0		
1967	75,2	81,2	84,0	99,2	79,7	78,4	79,1		
1968	82,4	83,9	89,3	97,3	84,9	85,2	84,5		
1969	90,2	90,9	81,3	99,0	89,3	93,8	89,8		
1970	83,9	90,2	78,1	94,6	83,6	90,8	85,5		
1971	70,9	83,7	72,1	85,4	78,4	86,2	76,4		
1972	74,9	86,4	75,7	87,5	84,8	87,0	80,1		
1973	83,1	89,2	72,5	85,6	90,5	92,5	84,6	93,0	85,9
1974	87,3	89,5	85,5	96,1	91,4	95,4	88,9	80,0	87,7
1975	63,6	65,2	68,0	79,4	59,1	61,9	64,6	67,1	64,9

(a) Inklusive spejljern og kulstofholdigt ferromangan.

(b) De minimale afvigelser mellem dataene vedrørende den størst mulige produktion og dem, der er angivet i en særlig beretning vedrørende investeringer, skyldes korrektioner, der er foretaget efter afslutningen af denne investeringsrapport.

(a) Einschließlich Spiegeleisen und Hochofenferromangan.

(b) Die geringfügigen Abweichungen zwischen diesen Angaben über die höchstmögliche Erzeugung und den in einem besonderen Bericht veröffentlichten Ergebnissen der Investitionserhebung sind auf Berichtigungen zurückzuführen, die nach Abschluß dieser Erhebung vorgenommen worden sind.

(a) Including spiegeleisen and high-carbon ferro-manganese.

(b) The minor differences between these figures of maximum possible production and figures published in a special report on investment are due to corrections made after the report on investment had been completed.

(a) Y compris Spiegel et ferro-manganèse carburé.

(b) Les différences peu importantes entre ces données sur la production maximum possible et celles publiées dans un rapport séparé concernant les investissements, proviennent de corrections effectuées après l'établissement du rapport sur les investissements.

(a) Ivi compresi la ghisa specular e il ferro-manganese carburato.

(b) Le piccole differenze tra le cifre della produzione massima possibile e le cifre pubblicate in un rapporto concernente gli investimenti, sono dovute a delle rettificazioni apportate in un secondo tempo.

(a) Met inbegrip van spiegelijzer en hoogoven-ferromangaan.

(b) De kleine verschillen tussen deze cijfers, betreffende de maximum produktie, en de in een speciale uitgave gepubliceerde resultaten der investeringsenquête, vloeien voort uit verbeteringen welke na het afsluiten van deze enquête zijn aangebracht.

Sammenlignende udvikling, pr. land, af den størst mulige årsproduktion af råstål(a) samt af den faktisk opnåede produktion og anført pr. fremstillingsproces for hele Fællesskabet(*)

Vergleichende Gegenüberstellung der Entwicklung der höchstmöglichen Jahreserzeugung an Rohstahl(a) und der tatsächlichen Erzeugung nach Ländern sowie nach Erzeugungsverfahren für die Gemeinschaft insgesamt(*)

Comparative trends of maximum possible annual production and actual production of crude steel(a) by country and by production process for the whole Community(*)

1000 t — %

	BR Deutschland	France	Italia	Neder- land	UEBL/BLEU		EUR 6	United Kingdom	Ireland	Danmark	EUR 9
					Belgique/ Belgie	Luxem- bourg					
					1	2					

A) Størst mulige årsproduktion (b)
A) Höchstmögliche Erzeugung im Laufe des Jahres(b)
A) Maximum possible production during the year (b)

1962	38 030	19 545	10 670	2 538	8 365	4 280	83 428					
1963	39 735	20 900	10 980	2 940	8 840	4 465	87 860					
1964	40 950	21 600	11 700	3 150	9 845	4 840	92 085					
1965	45 530	22 650	14 985	3 540	10 470	4 905	102 080					
1966	47 580	23 490	17 475	3 480	11 115	5 180	108 320					
1967	47 800	23 790	19 150	3 495	12 385	5 660	112 283					
1968	47 870	24 250	19 600	3 850	13 850	5 635	115 103					
1969	50 580	24 730	20 180	4 900	14 315	5 920	120 625					
1970	53 100	26 130	21 240	5 310	14 830	6 025	126 635					
1971	57 875	27 210	22 650	5 595	15 650	6 125	135 105					
1972	57 000	27 640	25 280	5 920	16 740	6 185	138 765					
1973	58 800	28 080	28 040	6 110	16 850	6 490	144 370	28 750	125	560	173 805	
1974	60 415	30 525	28 860	6 105	17 795	6 720	150 420	27 810	135	565	178 930	
1975	62 859	33 632	32 780	6 339	19 024	7 520	162 154	27 080	134	685	190 053	

B) Faktiske årsproduktion / Tatsächliche Jahreserzeugung / Actual annual production

1962	32 563	17 234	9 757	2 096	7 351	4 010	73 011					
1963	31 597	17 554	10 157	2 354	7 525	4 032	73 218					
1964	37 339	19 781	9 793	2 659	8 725	4 559	82 856					
1965	36 821	19 599	12 680	3 145	9 162	4 585	85 991					
1966	35 316	19 594	13 639	3 255	8 911	4 390	85 105					
1967	36 744	19 658	15 890	3 401	9 712	4 481	89 885					
1968	41 159	20 403	16 964	3 706	11 568	4 834	98 634					
1969	45 316	22 510	16 128	4 720	12 832	5 521	107 327					
1970	45 041	23 774	17 277	5 042	12 607	5 462	109 203					
1971	40 313	22 843	17 452	5 083	12 445	5 241	103 376					
1972	43 705	24 054	19 813	5 585	14 532	5 457	113 147					
1973	49 521	25 270	20 995	5 623	15 522	5 924	122 855	26 594	116	453	150 018	
1974	53 232	27 020	23 798	5 840	16 225	6 448	132 563	22 318	110	535	155 526	
1975	40 415	21 530	21 837	4 826	11 584	4 624	104 816	20 105	81	558	125 560	

C) Forholdet mellem den faktiske produktion og den størst mulige produktion (B)/(A)
Ärlig udnyttelsesgrad af størst mulige produktion
C) Verhältnis zwischen der tatsächlichen Erzeugung und der höchstmöglichen Erzeugung (B)/(A)
Jährlicher Ausnutzungsgrad der höchstmöglichen Erzeugung
C) Percentage ratio between actual production and maximum possible production (B)/(A)
Annual rate of utilization of maximum possible production

1962	85,6	88,1	91,4	82,2	87,9	93,7	87,5					
1963	79,5	84,0	92,5	79,7	85,1	90,3	83,3					
1964	91,2	91,6	83,7	84,4	88,6	94,2	90,0					
1965	80,9	86,5	84,6	88,8	87,5	93,5	84,2					
1966	74,2	83,4	78,0	93,5	80,2	84,7	78,6					
1967	76,9	82,6	82,9	97,3	78,4	79,2	80,1					
1968	86,0	84,1	86,6	96,3	83,5	85,0	85,7					
1969	89,6	91,0	81,4	96,3	89,6	93,3	89,0					
1970	84,8	91,0	81,3	95,0	85,0	90,7	86,2					
1971	69,7	84,0	77,1	90,8	79,5	85,6	76,5					
1972	76,7	87,0	78,4	94,3	90,8	88,2	81,5					
1973	84,2	90,0	74,9	92,0	92,1	91,3	85,1	92,5	92,8	80,9	86,3	
1974	88,1	88,5	82,5	95,7	91,2	96,0	88,1	80,3	81,5	94,7	86,9	
1975	64,3	64,0	66,6	76,1	60,9	61,5	64,6	74,2	60,4	81,5	66,1	

(a) Inklusive de uafhængige stålstoeriers produktion.

(b) De minimale afvigelser mellem dataene vedrørende den størst mulige produktion og dem, der er angivet i en særlig beretning vedrørende investeringer, skyldes korrektioner, der er foretaget efter afslutningen af denne investeringsrapport.

(*) Fra 1.1.73. Det udvidede Fællesskab.

(a) Einschließlich der Erzeugung der unabhängigen Stahlgießereien.

(b) Die geringfügigen Abweichungen zwischen diesen Angaben über die höchstmögliche Erzeugung und den in einem besonderen Bericht veröffentlichten Ergebnissen der Investitionserhebung sind auf Berichtigungen zurückzuführen, die nach Abschluß dieser Erhebung vorgenommen worden sind.

(*) Ab 1.1.73 Erweiterte Gemeinschaft.

(a) Including production of independent steel foundries.

(b) The minor differences between these figures of maximum possible production and figures published in a special report on investment are due to corrections made after the report on investment had been completed.

(*) From 1.1.73 the Enlarged Community.

Évolution comparée, par pays, de la production maximum possible d'acier brut(a) et de la production effectivement réalisée, et données par procédés de fabrication pour l'ensemble de la Communauté (*)

8

Raffronto dell'evoluzione, per paese, della produzione massima possibile di acciaio grezzo(a) e della produzione effettivamente realizzata, nonché dati per processi di fabbricazione per l'insieme della Comunità(*)

Vergelijking van het verloop van de hoogst mogelijke jaarproductie van ruwstaal(a) met de werkelijke productie per land, en voor de Gemeenschap (*) per productieprocédé

1 000 t — %

Thomas	S.M. open hearth Martin	Electro Electric Électrique	LD LDAC OLD	Kaldo Rotor	OBM LWS etc.	Bessemer + Sonstiger Bessemer + Others Bessemer + Autres	
12	13	14	15	16	17	18	

A) Production maximum possible en cours d'année (b)
A) Produzione massima possibile nel corso dell'anno (b)
A) Hoogst mogelijke productie in de loop van het jaar (b)

38 200	30 595	10 190		4 210		233	1962
38 430	31 041	10 566		7 590		233	1963
37 102	31 265	11 378		12 130		210	1964
36 905	33 160	12 545		19 270		200	1965
36 960	33 010	13 605		24 545		200	1966
35 990	31 295	14 270		30 575		150	1967
32 845	29 570	15 110		37 480		100	1968
30 120	27 380	16 035		47 000		90	1969
24 725	26 065	16 925		58 845		75	1970
22 880	24 650	17 910		69 605		60	1971
19 165	19 890	19 225		80 430		55	1972
14 565	29 085	26 395	93 880	3 070	6 470	340	1973
12 340	26 525	29 400	99 120	2 960	8 380	205	1974
10 517	23 832	32 734	110 618	2 172	10 113	67	1975

B) Production annuelle effectivement réalisée / Produzione annua effettivamente realizzata / Werkelijke jaarlijkse productie

34 125	26 446	8 768		3 482		188	1962
33 348	25 249	8 974		5 484		164	1963
34 717	27 939	9 610		10 427		164	1964
32 141	26 874	10 334		16 501		142	1965
30 111	24 344	10 656		19 883		110	1966
28 502	24 680	11 681		24 937		87	1967
27 848	25 580	12 894		32 232		79	1968
27 303	24 489	13 930		41 534		70	1969
21 946	22 181	14 955		50 060		59	1970
18 425	17 262	14 426		53 214		48	1971
16 048	16 031	16 062		64 967		39	1972
13 479	25 263	22 850	86 098	2 020	5 622	308	1973
11 270	22 796	25 239	87 632	2 805	5 588	196	1974
6 015	15 851	24 251	73 181	1 890	4 319	53	1975

C) Rapport en % entre la production réelle et la production maximum possible (B)/(A)
Taux annuel d'utilisation de la production maximum possible
C) Rapporto in % tra la produzione effettiva e la produzione massima possibile (B)/(A)
Tasso annuo di utilizzazione della produzione massima possibile
C) Verhouding van de werkelijke productie tot hoogst mogelijke productie (B)/(A)
Bezettingsgraad ten opzichte van de hoogst mogelijke productie (op jaarbasis)

89,3	86,4	85,9		82,6		80,7	1962
86,8	81,3	84,8		72,3		70,4	1963
93,6	89,4	84,5		86,0		78,1	1964
87,1	81,0	82,4		85,6		71,0	1965
81,5	73,7	78,3		81,1		55,0	1966
79,2	78,8	81,9		81,6		58,0	1967
84,8	86,5	85,3		86,0		79,0	1968
90,6	89,4	86,8		88,4		77,8	1969
88,8	85,1	88,3		85,1		78,7	1970
80,5	70,0	80,5		76,5		80,0	1971
83,7	80,6	83,5		80,8		70,9	1972
92,5	86,9	86,6	91,7	65,8	86,9	90,6	1973
91,3	85,9	85,8	88,4	94,8	66,7	95,6	1974
57,2	66,5	74,1	66,2	87,0	42,7	79,1	1975

(a) Y compris la production des fonderies d'acier indépendantes.

(b) Les différences peu importantes entre ces données sur la production maximum possible et celles publiées dans un rapport séparé concernant les investissements proviennent de corrections effectuées après l'établissement du rapport sur les investissements.

(*) A/c 1.1.73 Communauté élargie.

(a) Ivi compresa la produzione delle fonderie di acciaio indipendenti.

(b) Le piccole differenze tra le cifre della produzione massima possibile e le cifre pubblicate in un rapporto concernente gli investimenti, sono dovute a delle rettificazioni apportate in un secondo tempo.

(*) Dall'1.1.73 Comunità ampliata.

(a) Met inbegrip van de productie van de onafhankelijke staalgietereien.

(b) De kleine verschillen tussen deze cijfers, betreffende de maximum productie, en de in een speciale uitgave gepubliceerde resultaten der investeringsenquête, vloeien voort uit verbeteringen welke na het afsluiten van deze enquête zijn aangebracht.

(*) Vanaf 1.1.73 Uitgebreide Gemeenschap.

EKSF-produkternes relative værdimæssige betydning inden for fællesskabslandenes⁽¹⁾ samlede handelssamkvem i millioner EMA regningsenheder og i % af den totale handel

Relative Bedeutung der EGKS-Erzeugnisse, in Werten, am gesamten Außenhandel der Länder der Gemeinschaft⁽¹⁾, in Mio EWA-Rechnungseinheiten und in % des Gesamt-Außenhandels

Relative share, by value, of ECSC products in the total trade of Community countries⁽¹⁾, in million EMA units of account and as % of total

Handel mellem fællesskabslandene (f) Binnenaustausch der Gemeinschaft (f) Internal Community trade (f)						Echanges intra-communautaires (f) Scambio all'interno della Comunità (f) Ruilverkeer binnen de Gemeenschap (f)		Eksport til tredjelande Ausfuhr nach dritten Ländern Exports to third countries ⁽¹⁾			
Kul Kohle Coal Charbon Carbone Kolen	Øvrige EKSF-produkter Ubrige EGKS-Erzeugnisse Other ECSC products Autres produits CECA Altri prodotti CECA Ovrige EGKS-produkter					I alt Insgesamt Total Total Totale Totaal	Samlet handels- samkvem Gesamt- waren- austausch Total trade Echanges globaux Scambi globali Totaal handels- verkeer	Kul Kohle Coal Charbon Carbone Kolen	Øvrige EKSF- produkter Ubrige EGKS- Erzeugnisse Other ECSC products		
	Malm Erze Ores	Skrot Schrott Scrap	Råjern Roheisen Pig iron	Stål Stahl Steel	I alt Insgesamt Total				Malm Erze Ores	Skrot Schrott Scrap	Råjern Roheisen Pig iron
	Minerais Minerali Ertsen (b)	Ferrailles Rottami Schroot (c)	Fonte Ghisa Ruwijzer (d)	Acier Acciaio Staal (e)	Total Totale Totaal (g)				Minerais Minerali Ertsen (b)	Ferrailles Rottami Schroot (c)	Fonte Ghisa Ruwijzer (d)
(a)	2	3	4	5	6	(1 · 6)	8	(a)	10	11	12
1	2	3	4	5	6	7	8	9	10	11	12

A) Værdi / Wert / Value — Valeur / Valore / Waarde

1961	578,3	98,0	138,7	72,5	1 120,3	1 429,5	2 007,8	11 718,4	135,4	5,8	0,9	28,2
1962	585,8	98,3	118,3	68,4	1 200,7	1 485,7	2 071,6	13 416,4	142,9	5,3	0,8	35,4
1963	647,0	80,9	109,8	63,8	1 281,9	1 536,3	2 183,3	15 737,1	138,8	4,8	4,3	25,3
1964	621,4	80,9	132,7	58,7	1 462,8	1 735,1	2 356,6	18 053,9	129,4	5,0	7,6	23,6
1965	573,8	77,4	195,2	52,9	1 413,3	1 738,8	2 312,6	20 441,9	123,2	3,9	1,2	27,4
1966	534,4	65,5	178,0	50,6	1 549,5	1 843,6	2 378,0	22 921,9	107,1	3,9	1,5	32,1
1967	544,9	56,7	214,9	60,8	1 605,6	1 938,0	2 482,9	24 172,8	101,9	3,9	1,3	53,6
1968	593,6	57,0	207,3	64,0	1 770,8	2 099,1	2 692,0	28 383,8	108,0	1,8	2,7	28,2
1969	586,9	55,8	236,7	72,0	2 179,6	2 544,1	3 131,0	36 329,7	99,2	2,1	3,7	26,7
1970	623,9	56,3	324,4	95,1	2 753,7	3 229,5	3 853,4	42 800,3	166,4	0,9	4,9	34,4
1971	669,6	57,1	242,5	92,1	2 675,4	3 067,2	3 736,8	49 116,9	162,0	2,0	8,2	28,0
1972	661,0	60,7	245,9	89,0	3 057,0	3 452,6	4 113,6	55 992,6	156,5	2,3	20,6	27,2
1973	763,6	60,9	423,5	122,8	3 800,5	4 407,7	5 171,3	68 335,1	197,8	2,8	23,6	59,9

B) %

1961	4,9	0,8	1,2	0,6	9,6	12,2	17,1	100,0	0,7	0,0	0,0	0,1
1962	4,4	0,7	0,9	0,5	9,0	11,1	15,4	100,0	0,7	0,0	0,0	0,2
1963	4,1	0,5	0,7	0,4	8,1	9,8	13,9	100,0	0,6	0,0	0,0	0,1
1964	3,4	0,4	0,7	0,3	8,1	9,6	13,1	100,0	0,5	0,0	0,0	0,1
1965	2,8	0,4	1,0	0,3	6,9	8,5	11,3	100,0	0,5	0,0	0,0	0,1
1966	2,3	0,3	0,8	0,2	6,8	8,0	10,4	100,0	0,4	0,0	0,0	0,1
1967	2,3	0,2	0,9	0,3	6,6	8,0	10,3	100,0	0,3	0,0	0,0	0,2
1968	2,1	0,2	0,7	0,2	6,2	7,4	9,5	100,0	0,3	0,0	0,0	0,1
1969	1,6	0,2	0,7	0,2	6,0	7,0	8,6	100,0	0,3	0,0	0,0	0,1
1970	1,5	0,1	0,8	0,2	6,4	7,5	9,0	100,0	0,4	0,0	0,0	0,1
1971	1,3	0,1	0,5	0,2	5,4	6,2	7,6	100,0	0,3	0,0	0,0	0,1
1972	1,2	0,1	0,4	0,2	5,5	6,2	7,4	100,0	0,3	0,0	0,0	0,0
1973	1,1	0,1	0,6	0,2	5,6	6,4	7,6	100,0	0,3	0,0	0,0	0,1

(¹) Fra 1. januar 1974 EUR-9.

(a) Stenkul, brunkul og brunkulsbriketter — Koks og stenkulshalvkoks (undtagen til fremstilling af elektroder) og brunkulshalvkoks.

(b) Jernmalm og manganmalm — inklusive gigtstov.

(c) Jern- og stålskrot, eksklusive gamle skinner.

(d) Råjern, spejljern og højovnsferromangan.

(e) Inklusive gamle skinner.

(f) Kilde: importstatistik.

(g) Inklusive jern- og stålsvamp.

NB: Fra januar 1972 angives værdierne i De europæiske Fællesskabers regningsenheder.

(¹) Ab 1. Januar 1974 EUR-9.

(a) Steinkohle, Braunkohle und Braunkohlenbriketts — Koks und Schmelzkoks aus Steinkohle (ausschließlich zur Herstellung von Elektroden) und aus Braunkohle.

(b) Eisen- und Manganerz — einschließlich Gichtstaub.

(c) Eisen- und Stahlschrott, ohne die alten Schienen.

(d) Roheisen, Spiegeleisen und Hochofen-Ferromangan.

(e) Einschließlich alte Schienen.

(f) Basis: Statistik der Einfuhren.

(g) Einschließlich Eisen- und Stahlschwamm.

NB: Die Werte sind ab Januar 1972 in Rechnungseinheiten der Europäischen Gemeinschaften angegeben.

(¹) From 1 January 1974 EUR-9.

(a) Hard coal, brown coal and briquettes — coke and semi-coke derived from hard coal (excl. that for electrodes) and from brown coal.

(b) Iron and manganese ores — including blast furnace flue dust.

(c) Iron and steel scrap, excluding scrapped rails.

(d) Pig iron, spiegeliron and high-carbon ferromanganese.

(e) Including scrapped rails.

(f) Basis: import statistics.

(g) Including sponge iron and steel.

NB: From January 1972 in E.M.A. units of account.

Importance relative, en valeur, des produits CECA, dans l'ensemble des échanges commerciaux des pays de la Communauté (1), en millions d'unités de compte AME et en % des échanges globaux

9

Importanza relativa del valore dei prodotti CECA nell'insieme degli scambi commerciali dei paesi della Comunità, (1) in milioni di unità di conto AME ed in % degli scambi globali

Relatieve betekenis van de EGKS-produkten in verhouding tot het totale ruilverkeer van de landen der Gemeenschap (1) (in miljoen rekeneenheden EMO en in % van het totale ruilverkeer)

Exportations vers les pays tiers Esportazioni verso i paesi terzi Uitvoer naar derde landen (1)				Indførsel fra tredjelande Einfuhr aus dritten Landern Imports from third countries (1)				Importations en provenance des pays tiers Importazioni provenienti dai paesi terzi Invoer uit derde landen (1)			
Autres produits CECA Altri prodotti CECA Overige EGKS-produkten		I alt Insgesamt Total Totale Totaal (9 + 14)	Samlet handels-samkvem Gesamt-waren-austausch Total trade Echanges globaux Scambi globali Totaal handels-verkeer	Kul Kohle Coal Charbon Carbone Kolen (a)	Øvrige EKS-produkter Ubrige EGKS-Erzeugnisse Other ECSC products Autres produits CECA Altri prodotti CECA Overige EGKS-produkten				I alt Insgesamt Total Totale Totaal (17 + 22)	Samlet handels-samkvem Gesamt-waren-austausch Total trade Echanges globaux Scambi globali Totaal handels-verkeer	
Stål Stahl Steel	I alt Insgesamt Total Totale Totaal				Malm Erze Ores	Skrot Schrott Scrap	Råjern Roheisen Pig iron	Stål Stahl Steel			I alt Insgesamt Total Totale Totaal
Acier Acciaio Staal (e)	Total Totale Totaal (g)	Minerais Minerali Ertsen (b)	Ferrailles Rottami Schroot (c)	Fonte Ghisa Ruwijzer (d)	Acier Acciaio Staal (e)	Total Totale Totaal (g)	(17 + 22)	Echanges globaux Scambi globali Totaal handels-verkeer			
13	14	15	16	17	18	19	20	21	22	23	24

A) Værdi / Wert / Value — Valeur / Valore / Waarde

1 301,8	1 336,7	1 472,2	20 428,2	288,8	504,9	107,8	56,6	267,6	937,1	1 225,9	20 455,0	1961
1 107,8	1 149,3	1 292,2	20 635,6	339,2	449,7	82,4	64,5	322,7	919,8	1 259,0	22 352,6	1962
1 028,3	1 062,6	1 201,5	21 628,8	521,3	448,4	71,2	61,5	396,7	978,2	1 499,4	24 676,7	1963
1 238,2	1 274,3	1 403,7	24 178,8	485,5	564,0	89,7	41,9	340,1	1 036,0	1 521,5	26 856,1	1964
1 623,6	1 656,1	1 779,4	27 092,9	427,9	626,4	62,8	46,2	265,4	1 001,2	1 429,0	28 582,1	1965
1 402,3	1 439,9	1 547,0	29 419,3	376,0	589,0	34,1	51,7	293,2	968,4	1 344,4	30 756,1	1966
1 622,4	1 681,2	1 783,1	31 629,3	339,0	601,4	47,2	49,9	313,3	1 012,2	1 351,2	30 895,3	1967
1 717,7	1 750,4	1 858,5	35 290,0	292,1	700,4	88,1	48,4	366,4	1 204,1	1 496,1	33 542,2	1968
1 776,8	1 809,3	1 908,5	39 236,2	340,5	777,9	107,0	47,0	637,6	1 569,9	1 910,4	39 241,9	1969
2 149,9	2 190,1	2 356,5	45 198,4	535,1	959,4	118,1	70,9	989,7	2 138,9	2 674,1	45 621,2	1970
2 348,8	2 387,1	2 549,1	50 643,2	531,6	942,3	80,0	59,0	702,5	1 784,2	2 315,8	49 129,7	1971
2 527,4	2 577,9	2 734,4	56 681,0	495,9	915,3	93,0	80,6	870,6	1 960,5	2 456,4	52 525,7	1972
3 479,7	3 566,0	3 763,8	71 397,5	552,9	1 109,6	136,3	82,5	1 105,1	2 433,5	2 987,2	67 390,1	1973

B) %

6,4	6,5	7,2	100,0	1,4	2,5	0,5	0,3	1,3	4,6	6,0	100,0	1961
5,4	5,6	6,3	100,0	1,5	2,0	0,4	0,3	1,4	4,1	5,6	100,0	1962
4,8	4,9	5,6	100,0	2,1	1,8	0,3	0,2	1,6	4,0	6,1	100,0	1963
5,1	5,3	5,8	100,0	1,8	2,1	0,3	0,2	1,3	3,9	5,7	100,0	1964
6,0	6,1	6,6	100,0	1,5	2,2	0,2	0,2	0,9	3,5	5,0	100,0	1965
4,8	4,9	5,3	100,0	1,2	1,9	0,1	0,2	1,0	3,1	4,4	100,0	1966
5,1	5,3	5,6	100,0	1,1	1,9	0,2	0,2	1,0	3,3	4,4	100,0	1967
4,9	5,0	5,3	100,0	0,9	2,1	0,3	0,1	1,1	3,6	4,5	100,0	1968
4,5	4,6	4,9	100,0	0,9	2,0	0,3	0,1	1,6	4,0	4,9	100,0	1969
4,8	4,8	5,2	100,0	1,2	2,1	0,3	0,2	2,2	4,7	5,9	100,0	1970
4,6	4,7	5,0	100,0	1,1	1,9	0,2	0,1	1,4	3,6	4,7	100,0	1971
4,5	4,5	4,8	100,0	0,9	1,7	0,2	0,1	1,7	3,7	4,7	100,0	1972
4,9	5,0	5,3	100,0	0,8	1,6	0,2	0,1	1,6	3,6	4,4	100,0	1973

(1) A partir du 1^{er} janvier 1974 EUR-9.

(a) Houille, lignite et agglomérés — coke et semi-coke de houille (excepté pour électrodes) et de lignite.

(b) Minerais de fer et de manganèse — y compris poussières de haut fourneau.

(c) Ferrailles de fonte et d'acier, non compris les vieux rails.

(d) Fonte, Spiegel et ferro-Mn-carburé.

(e) Y compris les vieux rails.

(f) Source : statistiques douanières d'importations.

(g) Y compris fer et acier spongieux.

NB : A partir de janvier 1972 les valeurs sont exprimées en unités de compte des Communautés européennes.

(1) Dal 1^o gennaio 1974 EUR-9.

(a) Carbon fossile, lignite e agglomerati — coke e semicoke di carbon fossile (esclusi per la fabbricazione di elettrodi) e di carbon fossile.

(b) Minerali di ferro e di manganese — ivi comprese polveri d'altoforno.

(c) Rottami di ghisa e di acciaio, non comprese le rotaie usate.

(d) Ghisa, ghisa specular e ferro-Mn carburato.

(e) Compresse le rotaie usate.

(f) Fonte : statistiche doganali d'importazione.

(g) Compresi ferro e acciaio spugnoso.

NB : A partire da gennaio 1972 i valori sono espressi in unità di conto delle Comunità europee.

(1) Met ingang van 1 januari 1974 EUR-9.

(a) Steenkool, bruinkool en bruinkoolbriketten — cokes en half-cokes van steenkool (uitgezonderd voor de vervaardiging van elektroden) en van bruinkool.

(b) IJzer- en mangaanerts — inclusief hoogovenstof.

(c) Staalschroot en gegoten schroot; gebruikte rails niet inbegrepen.

(d) Ruwijzer, spiegelijzer en hoogoven-ferromangaan.

(e) Inclusief gebruikte rails.

(f) Op basis van de douanestatistieken met betrekking tot de invoer.

(g) Inclusief sponsijzer en sponsstaal.

NB : Met ingang van januari 1972 worden de waarden berekend in rekeneenheden van de Europese Gemeenschappen.

Del I: Jern- og stålindustrien

Teil I: Eisenschaffende Industrie

Part I: Iron and steel industry

I^e Partie: Sidérurgie proprement dite

I^a Parte: Siderurgia propriamente detta

Ie Deel: IJzer- en staalproducerende industrie

Produktion — »Råjern, råstål og biprodukter,
produktionsanlæg«

*Erzeugung — „Roheisen, Rohstahl,
Nebenprodukte, Erzeugungsanlagen“*

Production — 'Pig iron, crude steel and
subsidiary products, production plant'

Production — «Fonte, acier brut et
sous-produits, appareils de production»

*Produzione — «Ghisa, acciaio grezzo,
sottoprodotti, installazioni produttrici»*

Produktie — „Ruwijzer, Ruwstaal,
Bijprodukten, Produktie-installaties“

Nettoproduktion af råjern efter kvalitet(a) inden for Fællesskabet(*)

Netto-Erzeugung an Roheisen nach Sorten(a) in der Gemeinschaft(*)

Net production of pig iron by grade(a) in the Community(*)

Production nette de fonte brute par qualités(a) dans la Communauté(*)

Produzione netta di ghisa grezza per qualità(a) nella Comunità(*)

Nettoproduktie van ruwijzer per soort(a) in de Gemeenschap(*)

1 000 t

	Almindelige ulegerede sorter Ubliche unlegierte Sorten Ordinary unalloyed grades				Spejliern Spiegeleisen Spiegel	Kulstofholdigt ferromangan Kohlenstoffreiches Ferromangan High-carbon ferro-manganese	Andet råjern(b) Sonstiges Roheisen(b) Other pig iron(b)	Samlet fællesskabsproduktion Gemeinschaft zusammen Total Community production	
	Til stålproduktion Für die Stahlerzeugung For steelmaking		Til støbning Gußroheisen Foundry pig iron					I alt Zusammen Total Totale Totaal	Heraf i elektro-råjernovne darunter in Elektro-Roheisenofen of which in electric smelting furnaces
	D'affinage Da affinazione Voor de staalproductie		De moulage Da fonderia Gieterij-ijzer						
	Fosforholdigt Phosphorhaltig High-phosphorus	Fosforfattigt Phosphorarm Low-phosphorus	Fosforholdigt Phosphorhaltig High-phosphorus	Fosforfattigt Phosphorarm Low-phosphorus					
	Phosphoreuse Fosforosa Fosforhoudend	Non phosphoreuse Non fosforosa Niet fosforhoudend	Phosphoreuse Fosforosa Fosforhoudend	Non phosphoreuse Non fosforosa Niet fosforhoudend	Speigel Ghisa speculare Spiegelijzer	Ferro-manganese carbure Ferro-manganese carburato Koolstofrijk ferro-mangaan	Autres fontes(b) Autre ghise (b) Overige soorten(b)	Total Totale Totaal	dont au four électrique à fonte di cui al forno elettrico per ghisa waarvan in elektrische ruwijzerovens
	P · 0,5 % S · 1,0 %	P · 0,5 % Mn · 1,5 %							
	1	2	3	4	5	6	7	8	9
1960	39 476	10 266	1 294	1 669	290	475	571	54 041	402
1961	39 543	10 480	1 343	1 732	269	512	730	54 607	381
1962	38 262	11 051	1 364	1 697	244	528	570	53 715	337
1963	37 229	11 786	1 268	1 702	212	548	462	53 206	339
1964	41 186	15 123	1 103	2 107	166	643	454	60 783	367
1965	39 590	19 012	1 054	2 272	165	643	466	63 202	341
1966	37 190	20 382	729	2 212	112	658	457	61 741	303
1967	37 152	24 638	540	2 373	111	586	501	65 902	371
1968	39 543	28 169	536	2 505	93	744	551	72 141	348
1969	42 059	32 295	607	2 950	106	704	601	79 324	389
1970	39 977	35 226	637	3 386	93	798	349	80 467	391
1971	36 854	34 251	561	3 022	68	736	247	75 740	288
1972	37 847	39 287	400	2 703	60	754	243	81 293	233
1973	39 395	61 684	385	3 964	61	1 066	302	106 858	264
1974	39 679	66 464	400	4 015	38	1 112	331	112 040	305
1975	26 709	56 870	293	3 723	17	871	300	88 782	247
	%								
1960	73,0	19,0	2,4	3,1	0,5	0,9	1,1	100,0	0,7
1961	72,4	19,2	2,5	3,2	0,5	0,9	1,3	100,0	0,7
1962	71,2	20,6	2,5	3,2	0,5	1,0	1,0	100,0	0,6
1963	70,0	22,1	2,4	3,2	0,4	1,0	0,9	100,0	0,6
1964	67,8	24,9	1,8	3,5	0,3	1,0	0,7	100,0	0,6
1965	62,6	30,1	1,7	3,6	0,3	1,0	0,7	100,0	0,5
1966	60,2	33,0	1,3	3,6	0,2	1,0	0,7	100,0	0,4
1967	56,4	37,3	0,8	3,6	0,2	0,9	0,8	100,0	0,5
1968	54,8	39,0	0,7	3,5	0,1	1,0	0,8	100,0	0,5
1969	53,0	40,7	0,8	3,7	0,1	0,9	0,8	100,0	0,5
1970	49,7	43,8	0,8	4,2	0,1	1,0	0,4	100,0	0,5
1971	48,7	45,2	0,7	4,0	0,1	1,0	0,3	100,0	0,4
1972	46,6	48,3	0,5	3,3	0,1	0,9	0,3	100,0	0,3
1973	36,9	57,7	0,4	3,7	0,0	1,0	0,3	100,0	0,2
1974	35,4	59,3	0,4	3,6	0,0	1,0	0,3	100,0	0,3
1975	30,1	64,0	0,3	4,2	0,0	1,0	0,4	100,0	0,3

(a) Inklusive spejliern og kulstofholdigt ferromangan også fra elektroråjernovne og for Tysklands (Forbundsrepublikens) inklusive højovnsferrosilicium — eksklusiv omsmeltet råjern.

(b) Omfatter øvrige højovnsferrolegeringer samt legeret råjern, specialråjern og diverse særlige råjernstyper.

(*) Fra 1.1.73 Det udvidede Fællesskab.

(a) Einschließlich Spiegeleisen und kohlenstoffreiches Ferromangan, auch aus Elektrorroheisenofen, und für Deutschland (BR) einschl. Hochofenferrosilizium — ohne umgeschmolzenes Roheisen.

(b) Umfaßt sonstige Hochofen-Ferrolegerungen sowie legiertes Roheisen nicht in Kokshochofen erzeugte Sorten und sonstige Spezialqualitäten.

(*) Ab 1.1.73 Erweiterte Gemeinschaft.

(a) Net production (excluding remelted pig iron), including spiegeleisen and high-carbon ferro-manganese from the blast furnace and electric smelting furnace, and for Germany (FR) blast furnace ferro-silicon.

(b) Alloy pig iron, special pig iron, pig iron with special characteristics (spheroidal for malleable cast iron) and blast furnace ferro-silicon.

(*) From 1.1.73 the Enlarged Community.

(a) Production nette, sans fonte repassée, fonte Spiegel et ferro-manganese carbure au haut fourneau et au four électrique à fonte et, pour l'Allemagne (RF), ferro-silicium au haut fourneau.

(b) Fontes alliées, fontes spéciales, fontes à caractéristiques particulières (sphéroïdale pour malleable) ainsi que la ferro-Si au haut fourneau.

(*) A/c 1.1.73 Communauté élargie.

(a) Produzione netta, escluse la ghisa di rifusione, ghisa speculare, ferro-manganese carburato all'altoforno ed al forno elettrico per ghisa e, per la Germania (RF), ferro-silicio all'altoforno.

(b) Ghise legate, ghise speciali, ghise a caratteristiche particolari (sferoidale per malleabile) come anche ferro-Si all'altoforno.

(*) Dall'1.1.73 Comunità ampliata.

(a) Excl. omgesmolten ruwijzer; inclusief spiegelijzer en koolstofrijk ferromangaan, ook uit elektrische ruwijzerovens, en voor Duitsland (BR) inclusief hoogovenferrosilicium.

(b) Omvat overige hoogoven-ferrolegeringen, gelegerd ruwijzer, speciaal ruwijzer en ruwijzer met bijzondere eigenschappen (nodulairijzer).

(*) Vanaf 1.1.73 Uitgebreide Gemeenschap.

Nettoproduktion af råjern til stålproduktion (a)

Netto-Erzeugung von Stahlroheisen (a)

Net production of pig iron for steelmaking (a)

Production nette de fonte d'affinage (a)

Produzione netta di ghisa da affinazione (a)

Nettoproduktie van ruwijzer voor de staalproduktie (a)

11

1 000 t

	BR Deutschland	France	Italia	Nederland	UEBL/BLEU		EUR 6	United Kingdom	EUR 9
					Belgique/ Belgie	Luxem- bourg			

I. Fosforholdig / Phosphorhaltig / Basic Bessemer pig iron — Phosphoreuse / Fosforosa / Fosforhoudend
(P > 0,5 + Si ≤ 1 %)

1960	16 718	12 197	524	—	6 324	3 713	39 476		
1961	16 257	12 500	744	—	6 267	3 775	39 543		
1962	15 181	12 159	724	—	6 613	3 585	38 262		
1963	14 080	12 060	723	—	6 803	3 563	37 229		
1964	15 527	13 019	531	—	7 930	4 178	41 186		
1965	14 916	12 555	—	—	7 974	4 145	39 590		
1966	13 709	12 236	—	—	7 285	3 960	37 190		
1967	13 485	12 066	—	—	7 641	3 960	37 152		
1968	14 248	12 650	—	—	8 337	4 308	39 543		
1969	15 344	13 242	—	—	8 609	4 865	42 059		
1970	13 729	13 213	—	—	8 225	4 810	39 977		
1971	11 819	12 670	—	—	7 777	4 588	36 854		
1972	11 802	12 831	—	—	8 543	4 671	37 847		
1973	9 840	12 784	—	—	9 396	5 089	37 110	2 280	39 395
1974	10 400	13 111	—	—	9 989	5 372	38 872	807	39 679
1975	6 043	9 539	—	—	6 306	3 889	25 778	931	26 709

%

1967	36,3	32,5	—	—	20,6	10,6	100,0		
1969	36,5	31,5	—	—	20,5	11,6	100,0		
1971	32,1	34,4	—	—	21,1	12,4	100,0		
1973	25,0	32,5	—	—	23,8	12,9	94,2	5,8	100,0
1974	26,2	33,1	—	—	25,2	13,5	98,0	2,0	100,0
1975	22,6	35,7	—	—	23,6	14,6	96,5	3,5	100,0

II. Fosforfattig / Phosphorarm / Openhearth pig iron — Non phosphoreuse / Non fosforosa / Niet fosforhoudend
(P ≤ 0,5 % + Mn > 1,5 %)

1960	6 774	407	1 942	1 109	34	—	10 266		
1961	6 769	358	2 141	1 199	13	—	10 480		
1962	6 886	270	2 632	1 258	5	—	11 051		
1963	6 705	782	2 797	1 501	0	—	11 786		
1964	9 372	1 300	2 708	1 743	1	—	15 123		
1965	9 768	1 680	5 178	2 118	269	—	19 012		
1966	9 698	1 983	5 910	1 997	794	—	20 382		
1967	11 987	2 359	6 771	2 377	1 143	—	24 638		
1968	13 929	2 506	7 267	2 585	1 882	—	28 169		
1969	15 857	3 384	7 184	3 407	2 462	—	32 295		
1970	17 391	4 170	7 579	3 594	2 493	—	35 226		
1971	16 122	3 993	7 822	3 760	2 555	—	34 251		
1972	18 331	4 652	8 791	4 289	3 224	—	39 287		
1973	24 900	5 808	9 434	4 707	3 248	—	48 097	13 550	61 684
1974	27 549	7 366	11 357	4 804	3 023	97	54 196	12 268	66 464
1975	22 222	6 532	11 051	3 970	2 762	—	46 536	10 334	56 870

%

1967	48,7	9,6	27,4	9,7	4,6	—	100,0		
1969	49,1	10,5	22,2	10,5	7,6	—	100,0		
1971	47,1	11,7	22,8	11,0	7,5	—	100,0		
1973	40,4	9,4	15,3	7,6	5,3	—	78,0	22,0	100,0
1974	41,5	11,1	17,1	7,2	4,5	0,1	81,5	18,5	100,0
1975	39,1	11,5	19,4	7,0	4,8	—	81,8	18,2	100,0

(a) Ulegerede råjernsarter, uden omsmeltet råjern.

(a) Unlegierte Roheisensorten, ohne umgeschmolzenes Roheisen.

(a) Ordinary unalloyed pig iron, excluding remelted pig iron.

(a) Fonte non alliée courante, sans la fonte repassée.

(a) Ghisa non legata comune, esclusa la ghisa di rifusione.

(a) Ongelegeerd gewoon ruwijzer, excl. omgesmolten ruwijzer.

Nettoproduktion af støberåjern(a) (fosforholdigt råjern — fosforfattigt råjern)

Netto-Gußroheisenerzeugung(a) (Phosphorhaltiges Roheisen — Phosphorarmes Roheisen)

Net production of foundry pig iron(a) (High phosphorus — Low phosphorus)

Production nette de fonte de moulage(a) (Fonte phosphoreuse — Fonte non phosphoreuse)

Produzione netta di ghisa da fonderia(a) (Ghisa fosforosa — Ghisa non fosforosa)

Nettoproduktie van gieterij-ijzer(a) (Fosforhoudend en niet fosforhoudend gieterij-ijzer)

1 000 t

	BR Deutschland	France	Italia	Nederland	UEBL/BLEU		EUR 6	United Kingdom	EUR 9
					Belgique/ Belgie	Luxem- bourg			

I. Fosforholdigt / Phosphorhaltig / High phosphorus — Phosphoreuse / Fosforosa / Fosforhoudend
(P \geq 0,5% ; Si \geq 1%)

1960	707	425	14	88	60	—	1 294		
1961	690	464	20	104	65	—	1 343		
1962	668	448	56	125	67	—	1 364		
1963	603	447	75	82	60	—	1 268		
1964	501	452	19	63	69	—	1 103		
1965	453	416	50	76	59	—	1 054		
1966	304	282	38	41	63	—	729		
1967	248	207	10	37	38	—	540		
1968	279	188	9	26	35	—	536		
1969	305	203	62	8	30	—	607		
1970	324	210	101	—	3	—	637		
1971	280	222	59	—	0	—	561		
1972	206	132	62	—	—	—	400		
1973	186	132	47	—	2	—	368	17	385
1974	155	201	42	—	0	—	399	1	400
1975	142	147	3	—	1	—	293	—	293

%

1967	45,9	38,5	1,9	6,8	6,8	—	100,0		
1969	50,2	33,4	10,2	1,3	4,9	—	100,0		
1971	50,0	39,5	10,5	—	—	—	100,0		
1973	48,3	34,3	12,2	—	0,5	—	95,6	4,4	100,0
1974	38,8	50,3	10,5	—	0,1	—	99,8	0,2	100,0
1975	48,5	50,2	1,0	—	0,3	—	100,0	—	100,0

II. Fosforfattigt / Phosphorarm / Low phosphorus — Non phosphoreuse / Non fosforosa / Niet fosforhoudend
(P \leq 0,5 + Mn \leq 1,5%)

1960	948	332	203	150	36	—	1 669		
1961	1 017	367	152	153	43	—	1 732		
1962	965	372	144	188	28	—	1 697		
1963	974	444	144	125	15	—	1 702		
1964	1 254	450	238	142	22	—	2 107		
1965	1 291	509	261	170	41	—	2 272		
1966	1 138	532	308	170	44	—	2 212		
1967	1 015	625	511	165	56	—	2 373		
1968	1 097	581	549	212	66	—	2 505		
1969	1 579	721	533	45	73	—	2 950		
1970	1 753	883	652	—	97	—	3 386		
1971	1 431	875	655	—	62	—	3 022		
1972	1 349	786	562	—	5	—	2 703		
1973	1 535	1 034	551	—	10	—	3 130	832	3 964
1974	1 679	1 306	287	—	9	—	3 280	735	4 015
1975	1 357	1 276	297	—	12	—	2 942	781	3 723

%

1967	42,5	26,2	22,1	6,9	2,3	—	100,0		
1969	53,5	24,4	18,1	1,5	2,5	—	100,0		
1971	47,4	28,9	21,7	—	2,0	—	100,0		
1973	38,7	26,1	13,9	—	0,3	—	79,0	21,0	100,0
1974	41,8	32,5	7,2	—	0,2	—	81,7	18,3	100,0
1975	36,4	34,3	8,0	—	0,3	—	79,0	21,0	100,0

(a) Ulegerede råjernsorter uden omsmeltet råjern.

(a) Unlegierte Roheisensorten, ohne umgeschmolzenes Roheisen.

(a) Ordinary unalloyed pig iron, excluding remelted pig iron.

(a) Fonte non alliee courante, sans la fonte repasee.

(a) Ghisa non legata comune, esclusa la ghisa di rifusione.

(a) Ongelegeerd gewoon ruwijzer, excl. omgesmolten ruwijzer.

Produktion af spejljern og kulstofrigt ferro-mangan

Erzeugung von Spiegeleisen und kohlenstoffreichem Ferro-Mangan

Production of spiegeleisen and high-carbon ferro-manganese

Production de fonte speigel et de ferro-manganèse carburé

Produzione di ghisa speculare e di ferro-manganese carburato

Produkcie van spiegelijzer en koolstofrijk ferro-mangaan

13

1 000 t

	BR Deutschland	France	Italia	Nederland	UEBL/BLEU		EUR 6	United Kingdom	EUR 9
					Belgique/ België	Luxem- bourg			
1960	278	386	32	—	67	—	763		
1961	271	407	36	—	66	—	780		
1962	275	413	28	—	57	—	773		
1963	290	368	29	—	72	—	760		
1964	287	412	16	—	94	—	809		
1965	280	432	8	—	85	—	808		
1966	296	355	14	—	105	—	770		
1967	254	319	18	—	106	—	697		
1968	328	374	16	—	119	—	837		
1969	238	427	15	—	130	—	810		
1970	251	486	22	—	132	—	891		
1971	210	445	18	—	131	—	804		
1972	210	449	31	—	123	—	814		
1973	247	544	65	—	111	—	967	160	1 127
1974	320	533	75	—	131	—	1 059	91	1 150
1975	216	427	61	—	98	—	803	85	888
%									
1967	36,4	45,7	2,6	—	15,2	—	100,0		
1969	29,4	52,7	1,9	—	16,0	—	100,0		
1971	26,1	55,4	2,2	—	16,3	—	100,0		
1973	21,9	48,3	5,8	—	9,8	—	85,8	14,2	100,0
1974	27,8	46,4	6,5	—	11,4	—	92,1	7,9	100,0
1975	24,3	48,1	6,9	—	11,1	—	90,4	9,6	100,0

Produktion af specielle råjernstyper (a)

Erzeugung von sonstigem Roheisen (a)

Production of special pig iron (a)

Production de fontes spéciales (a)

Produzione di ghise speciali (a)

Produkcie van overige ruwijzersoorten (a)

14

1 000 t

	BR Deutschland	France	Italia	Nederland	UEBL/BLEU		EUR 6	United Kingdom	EUR 9
					Belgique/ België	Luxem- bourg			
1960	313	258	—	—	—	—	571		
1961	427	299	0	—	4	—	730		
1962	275	290	1	—	4	—	570		
1963	257	196	1	—	8	—	462		
1964	241	206	1	—	5	—	454		
1965	281	174	2	—	8	—	466		
1966	268	177	2	—	10	—	457		
1967	376	115	2	—	9	—	502		
1968	425	115	1	—	9	—	551		
1969	442	150	1	—	9	—	601		
1970	180	166	—	—	3	—	349		
1971	128	119	—	—	—	—	247		
1972	105	138	0	—	—	—	243		
1973	120	—	—	—	—	—	120	182	302
1974	118	—	—	—	—	—	118	213	331
1975	93	—	—	—	—	—	93	207	300
%									
1967	74,9	22,9	0,4	—	1,8	—	100,0		
1969	73,5	25,0	0,1	—	1,5	—	100,0		
1971	51,8	48,2	—	—	—	—	100,0		
1973	39,7	—	—	—	—	—	39,7	60,3	100,0
1974	35,6	—	—	—	—	—	35,6	64,4	100,0
1975	31,0	—	—	—	—	—	31,0	69,0	100,0

(a) Legeret råjern, samt diverse særlige råjernstyper.

(a) Legiertes Roheisen, sowie die verschiedenen Sonderroheisen.

(a) Alloy pig iron, special pig iron and pig iron with special characteristics.

(a) Fontes alliées, fontes spéciales et à caractéristiques particulières.

(a) Ghise legate, ghise speciali e con caratteristiche particolari.

(a) Gelegeerd ruwijzer, evenals de verschillende soorten speciaal ruwijzer.

Strukturudviklingen i produktionen af råjern efter kvalitet i % af hele produktionen
Entwicklung der Roheisenerzeugung nach Sorten in % der Erzeugung insgesamt
Trend in the structure of pig iron production by quality expressed as % of total production
Évolution de la structure de la production de fonte brute par qualités en % de la production totale
Evoluzione della struttura della produzione di ghisa grezza per qualità, espressa in % della produzione totale
Verloop van de ruwijzerproductie naar soorten in % van de totale produktie

Almindelige ulegerede sorter Übliche unlegierte Sorten Ordinary un-alloyed grades		Non allies courantes Non legati correnti Ongelegeerd gewoon ruwijzer		Speijjern og kulstofholdigt ferromangan Spiegeleisen und kohlenstoffreiches Ferromangan Spiegeleisen and high-carbon ferro-manganese	Andre Sonstige Other	I alt Insgesamt Total
Til stålproduktion Für die Stahlerzeugung For steelmaking		Til støbning Gußroheisen Foundry pig iron				
D'affinage Da affinazione Voor de staalproductie		De moulage Da fonderia Gieterij-ijzer		Spiegel et ferro Mn carbure Ghisa speculari e ferro Mn carburato Spiegelijzer en hoogovenferro Mn	Autres Altre Overige	Total Totale Totaal
Thomas P · 0,5% S · 1,0%	S.M. open-hearth Martin P · 0,5% Mn · 1,5%	Fosforholdigt Phosphorhaltig High phosphorus Phosphoreuse Fosforosa Fosforhoudend P · 0,5% Si · 1%	Fosforfattigt Phosphorarm Low phosphorus Non phosphoreuse Non fosforosa Niet fosforhoudend P · 0,5% Mn · 1,5%			
1	2	3	4	5	6	7

BR DEUTSCHLAND

1965	55,3	36,2	1,7	4,8	1,0	1,0	100,0
1966	53,9	38,2	1,2	4,5	1,2	1,0	100,0
1967	49,3	43,8	0,9	3,7	0,9	1,4	100,0
1968	47,0	46,0	0,9	3,6	1,1	1,4	100,0
1969	45,4	47,0	0,9	4,7	0,7	1,3	100,0
1970	40,8	51,7	1,0	5,2	0,7	0,5	100,0
1971	34,4	53,8	0,9	4,8	0,7	0,4	100,0
1972	36,9	57,3	0,6	4,2	0,7	0,3	100,0
1973	26,7	67,6	0,5	4,2	0,7	0,3	100,0
1974	25,9	68,5	0,4	4,1	0,8	0,3	100,0
1975	20,1	73,9	0,5	4,5	0,7	0,3	100,0

FRANCE

1965	79,7	10,7	2,6	3,2	2,7	1,1	100,0
1966	78,5	12,8	1,8	3,5	2,3	1,1	100,0
1967	76,9	15,0	1,3	4,0	2,0	0,8	100,0
1968	77,1	15,3	1,1	3,5	2,3	0,7	100,0
1969	73,0	18,7	1,1	4,0	2,4	0,8	100,0
1970	69,1	21,8	1,1	4,6	2,5	0,9	100,0
1971	69,1	21,8	1,2	4,8	2,4	0,6	100,0
1972	67,6	24,5	0,7	4,1	2,4	0,7	100,0
1973	63,0	28,6	0,6	5,1	2,7	—	100,0
1974	58,2	32,7	0,9	5,8	2,4	—	100,0
1975	53,3	36,4	0,8	7,1	2,4	—	100,0

ITALIA

1965	—	94,2	0,7	4,9	0,2	0,0	100,0
1966	—	94,2	0,7	4,9	0,2	0,0	100,0
1967	—	92,3	0,1	7,3	0,3	0,0	100,0
1968	—	92,7	0,1	7,0	0,1	0,0	100,0
1969	—	92,1	0,8	6,8	0,2	0,0	100,0
1970	—	90,7	1,2	7,8	0,3	—	100,0
1971	—	91,4	0,6	7,8	0,2	—	100,0
1972	—	93,1	0,7	5,9	0,3	—	100,0
1973	—	93,4	0,5	5,5	0,6	—	100,0
1974	—	96,6	0,4	2,4	0,6	—	100,0
1975	—	96,8	0,1	2,6	0,5	—	100,0

NEDERLAND

1965	—	89,6	3,2	7,2	—	—	100,0
1966	—	90,4	1,9	7,7	—	—	100,0
1967	—	92,2	1,4	6,4	—	—	100,0
1968	—	91,6	0,9	7,5	—	—	100,0
1969	—	98,4	0,3	1,3	—	—	100,0
1970	—	100,0	—	—	—	—	100,0
1971	—	100,0	—	—	—	—	100,0
1972	—	100,0	—	—	—	—	100,0
1973	—	100,0	—	—	—	—	100,0
1974	—	100,0	—	—	—	—	100,0
1975	—	100,0	—	—	—	—	100,0

Strukturudviklingen i produktionen af råjern efter kvalitet i % af hele produktionen (fortsat)

Évolution de la structure de la production de fonte brute par qualités en % de la production totale (suite)

15

Entwicklung der Roheisenerzeugung nach Sorten in % der Erzeugung insgesamt (Fortsetzung)

Evoluzione della struttura della produzione di ghisa grezza per qualità, espressa in % della produzione totale (seguito)

Trend in the structure of pig iron production by quality expressed as % of total production (cont.)

Verloop van de ruwijzerproductie naar soorten in % van de totale produktie (vervolg)

Almindelige ulegerede sorter Übliche unlegierte Sorten Ordinary un-alloyed grades		Non alliées courantes Non legate correnti Ongelegeerd gewoon ruwijzer		Spejlljern og kulstofholdigt ferromangan Spiegeleisen und kohlenstoffreiches Ferromangan Spiegeleisen and high-carbon ferro-manganese	Andre Sonstige Other	I alt Insgesamt Total
Til stålproduktion Für die Stahlerzeugung For steelmaking		Til støbning Gußroheisen Foundry pig iron				
D'affinage Da affinazione Voor de staalproductie		De moulage Da fonderia Gieterij-ijzer		Spiegel et ferro Mn carbure Ghisa speculare e ferro Mn carburato Spiegelijzer en hoogovenferro Mn	Autres Altre Overige	Total Totale Totaal
Thomas P > 0,5% S < 1,0%	S.M. open-hearth Martin P < 0,5% Mn > 1,5%	Fosforholdigt Phosphorhaltig High phosphorus Phosphoreuse Fosforosa Fosforhoudend P > 0,5% Si > 1%	Fosforfattigt Phosphorarm Low phosphorus Non phosphoreuse Non fosforosa Niet fosforhoudend P < 0,5% Mn < 1,5%			
1	2	3	4	5	6	7

BELGIQUE/BELGIË

1965	94,5	3,2	0,7	0,5	1,0	0,1	100,0
1966	87,7	9,6	0,8	0,5	1,2	0,1	100,0
1967	84,9	12,7	0,4	0,6	1,3	0,1	100,0
1968	79,9	18,0	0,3	0,6	1,1	0,1	100,0
1969	76,1	21,8	0,3	0,6	1,1	0,1	100,0
1970	75,1	22,8	0,0	0,9	1,2	0,0	100,0
1971	73,9	24,3	0,0	0,6	1,2	—	100,0
1972	71,8	27,1	—	0,1	1,0	—	100,0
1973	73,6	25,4	0,0	0,1	0,9	—	100,0
1974	76,0	23,0	0,0	0,0	1,0	—	100,0
1975	68,7	30,1	0,0	0,1	1,1	—	100,0

LUXEMBOURG

1965	100,0	—	—	—	—	—	100,0
1966	100,0	—	—	—	—	—	100,0
1967	100,0	—	—	—	—	—	100,0
1968	100,0	—	—	—	—	—	100,0
1969	100,0	—	—	—	—	—	100,0
1970	100,0	—	—	—	—	—	100,0
1971	100,0	—	—	—	—	—	100,0
1972	100,0	—	—	—	—	—	100,0
1973	100,0	—	—	—	—	—	100,0
1974	100,0	—	—	—	—	—	100,0
1975	100,0	—	—	—	—	—	100,0

EUR 6

1965	62,6	30,1	1,7	3,6	1,3	0,7	100,0
1966	60,2	33,0	1,3	3,6	1,2	0,7	100,0
1967	56,4	37,3	0,8	3,6	1,1	0,8	100,0
1968	54,8	39,0	0,7	3,5	1,2	0,8	100,0
1969	53,0	40,7	0,7	3,7	1,0	0,8	100,0
1970	49,7	43,8	0,8	4,2	1,1	0,4	100,0
1971	48,7	45,2	0,7	4,0	1,1	0,3	100,0
1972	46,6	48,3	0,5	3,3	1,0	0,3	100,0
1973	41,4	53,6	0,4	3,5	1,1	0,0	100,0
1974	39,7	55,3	0,4	3,4	1,1	0,1	100,0
1975	33,7	60,9	0,4	3,8	1,1	0,1	100,0

UNITED KINGDOM

1973	13,4	79,6	0,1	4,9	0,9	1,1	100,0
1974	5,7	86,9	0,0	5,2	0,7	1,5	100,0
1975	7,5	83,8	—	6,3	0,7	1,7	100,0

EUR 9

1973	36,9	57,7	0,4	3,7	1,0	0,3	100,0
1974	35,4	59,3	0,4	3,6	1,0	0,3	100,0
1975	30,1	64,1	0,3	4,2	1,0	0,3	100,0

%

	Thomas	Bessemer und sonstige Bessemer and others Bessemer et autres	S.M. Open hearth Martin	Elektro Electric Electrique	Oxygen Oxygène Ossigeno	I alt Insgesamt Total Total Totaal
BR DEUTSCHLAND						
1964	32,8	0,1	45,1	8,0	14,0	100,0
1965	29,4	0,1	42,9	8,5	19,1	100,0
1966	27,7	0,0	39,0	8,7	24,5	100,0
1967	23,0	0,0	37,0	8,5	31,5	100,0
1968	18,6	0,0	35,3	8,9	37,1	100,0
1969	15,0	0,0	29,8	9,1	46,0	100,0
1970	8,1	0,0	26,2	9,8	55,8	100,0
1971	7,0	0,0	21,1	10,0	61,8	100,0
1972	6,1	0,0	19,0	10,3	64,6	100,0
1973	3,5	0,0	18,3	10,4	67,8	100,0
1974	3,0	0,0	17,4	10,8	68,8	100,0
1975	1,4	0,0	16,7	12,6	69,3	100,0
FRANCE						
1964	53,6	0,4	26,2	8,5	11,3	100,0
1965	53,0	0,4	24,4	9,0	13,2	100,0
1966	52,6	0,2	22,9	9,6	14,7	100,0
1967	51,4	0,3	21,8	9,7	16,7	100,0
1968	51,5	0,2	20,8	10,1	18,2	100,0
1969	47,4	0,1	19,9	10,6	22,0	100,0
1970	41,4	0,1	18,7	11,1	29,0	100,0
1971	35,5	0,1	16,6	10,7	37,1	100,0
1972	29,9	0,1	13,5	10,6	45,9	100,0
1973	24,4	0,1	12,9	10,7	51,9	100,0
1974	19,2	0,1	10,8	11,5	58,4	100,0
1975	15,2	0,0	7,2	14,2	63,4	100,0
ITALIA						
1964	4,6	0,0	49,9	43,1	2,4	100,0
1965	—	0,0	40,5	37,5	22,0	100,0
1966	—	0,0	36,3	36,4	27,2	100,0
1967	—	0,0	35,4	37,7	26,9	100,0
1968	—	0,0	33,4	37,9	28,7	100,0
1969	—	0,0	31,7	39,9	28,4	100,0
1970	—	0,0	28,0	40,5	31,5	100,0
1971	—	0,0	22,9	40,5	36,5	100,0
1972	—	0,0	20,1	40,8	39,1	100,0
1973	—	0,0	17,3	41,1	41,6	100,0
1974	—	0,0	14,8	41,4	43,8	100,0
1975	—	0,0	11,2	43,0	45,8	100,0
NEDERLAND						
1964	—	—	22,1	8,6	69,3	100,0
1965	—	—	24,2	6,6	69,2	100,0
1966	—	—	27,5	9,1	63,4	100,0
1967	—	—	28,3	8,0	63,7	100,0
1968	—	—	29,7	7,7	62,6	100,0
1969	—	—	21,6	6,7	71,7	100,0
1970	—	—	15,8	6,5	77,7	100,0
1971	—	—	14,2	6,8	79,0	100,0
1972	—	—	4,2	6,7	89,1	100,0
1973	—	—	1,6	6,5	91,9	100,0
1974	—	—	1,4	6,6	92,0	100,0
1975	—	—	0,8	6,8	92,4	100,0
BELGIQUE/BELGIË						
1964	82,6	0,2	5,2	4,7	7,3	100,0
1965	75,3	0,2	4,2	4,5	15,8	100,0
1966	70,0	0,2	2,8	4,2	13,0	100,0
1967	66,3	0,2	2,2	3,6	27,7	100,0
1968	56,3	0,1	1,7	3,2	38,7	100,0
1969	49,4	0,1	2,2	3,3	45,0	100,0
1970	41,5	0,1	2,2	3,6	52,6	100,0
1971	34,5	0,1	1,9	3,8	59,7	100,0
1972	21,9	0,1	1,7	3,6	72,7	100,0
1973	17,1	0,0	1,7	3,5	77,7	100,0
1974	14,6	0,0	1,4	4,3	79,7	100,0
1975	7,3	0,0	1,2	5,4	86,1	100,0

Évolution de la structure de la production d'acier brut, par procédés de fabrication, exprimée en % de la production totale

16

Evoluzione della struttura della produzione dell'acciaio grezzo, per processi di fabbricazione, in % della produzione totale

Verloop van de ruwstaalproductie per procédé in % van de totale produktie

%

	Thomas	Bessemer und sonstige Bessemer and others Bessemer et autres	S.M. Open hearth Martin	Elektro Electric Électrique	Oxygen Oxygène Ossigeno	l alt Insgesamt Total Total Totale Totaal
LUXEMBOURG						
1964	92,5	—	—	1,5	6,0	100,0
1965	88,2	—	—	1,2	10,6	100,0
1966	85,8	—	—	1,2	13,0	100,0
1967	77,5	—	—	1,0	21,5	100,0
1968	65,4	—	—	1,4	33,2	100,0
1969	63,3	—	—	1,8	34,9	100,0
1970	60,6	—	—	1,8	37,6	100,0
1971	60,7	—	—	1,3	38,1	100,0
1972	55,3	—	—	1,1	43,6	100,0
1973	49,6	—	—	1,5	48,9	100,0
1974	33,2	—	—	1,7	65,1	100,0
1975	28,5	—	—	1,4	70,1	100,0
EUR 6						
1957	50,4	0,4	39,5	9,6	0,1	100,0
1958	50,4	0,4	38,0	10,1	1,1	100,0
1959	50,8	0,3	37,0	10,3	1,6	100,0
1960	49,3	0,3	37,8	10,4	2,2	100,0
1961	48,2	0,3	36,7	11,5	3,3	100,0
1962	46,8	0,2	36,2	12,0	4,8	100,0
1963	45,6	0,2	34,5	12,2	7,5	100,0
1964	41,9	0,2	33,7	11,6	12,6	100,0
1965	37,4	0,2	31,2	12,0	19,2	100,0
1966	35,4	0,1	28,6	12,5	23,4	100,0
1967	31,7	0,1	27,5	13,0	27,7	100,0
1968	28,2	0,1	25,9	13,1	32,7	100,0
1969	25,4	0,1	22,8	13,0	38,7	100,0
1970	20,1	0,0	20,3	13,7	45,9	100,0
1971	17,8	0,0	16,7	13,9	51,5	100,0
1972	14,2	0,0	14,2	14,2	57,4	100,0
1973	11,0	0,0	13,3	14,2	61,5	100,0
1974	8,5	0,0	12,1	15,0	64,4	100,0
1975	5,7	0,0	10,4	17,8	66,1	100,0
UNITED KINGDOM						
1973	—	1,0	31,8	19,9	47,3	100,0
1974	—	0,1	27,7	24,2	48,0	100,0
1975	—	0,1	22,1	27,7	50,1	100,0
IRELAND						
1973	—	—	56,0	44,0	—	100,0
1974	—	—	48,8	51,2	—	100,0
1975	—	—	35,1	64,9	—	100,0
DANMARK						
1973	—	—	96,0	4,0	—	100,0
1974	—	—	96,1	3,9	—	100,0
1975	—	—	82,8	17,2	—	100,0
EUR 9						
1973	9,0	0,2	16,8	15,2	58,8	100,0
1974	7,2	0,1	14,7	16,2	61,8	100,0
1975	4,8	0,0	12,6	19,3	63,3	100,0

Produktion af råstål efter fremstillingsproces i hele Fællesskabet (a)(*)
Erzeugung von Rohstahl nach Verfahren in der Gemeinschaft (a)(*)
Crude steel production by process in the Community as a whole (a)(*)

1 000 t

I alt Zusammen Total	Efter fremstillingsproces / Nach Verfahren / By process Par mode de fabrication / Secondo il processo di fabbricazione / Per procede						
	Thomas	S. M. Open hearth Martin	Elektro Electric Electrique	LD LDAC OLP	Kaldo Rotor	OBM LWS etc.	Bessemer · Sonstige Bessemer · Others Bessemer · Autres
1	2	3	4	5	6	7	8

A) Ingots / Rohblöcke / Ingots — Lingots / Lingotti / Ruwe blokken

1956	55 740	29 381	21 836	4 518	—	—	—	5
1957	58 756	30 151	23 350	5 196	54	—	—	5
1958	56 987	29 277	21 932	5 153	620	—	—	5
1959	62 261	32 212	23 253	5 806	987	—	—	3
1960	71 776	35 915	27 344	6 921	1 593	—	—	3
1961	72 078	35 406	26 872	7 428	2 368	—	—	4
1962	71 632	34 121	26 296	7 738	3 472	—	—	5
1963	71 980	33 343	25 149	8 009	5 474	—	—	4
1964	81 566	34 712	27 822	8 611	10 414	—	—	3
1965	84 696	32 136	26 771	9 295	16 490	—	—	4
1966	83 895	30 106	24 270	9 645	19 871	—	—	2
1967	88 672	28 496	24 613	10 635	24 927	—	—	1
1968	97 265	27 843	25 500	11 698	32 224	—	—	0
1969	105 778	27 299	24 391	12 555	41 523	—	—	0
1970	107 604	21 946	22 091	13 519	50 049	—	—	—
1971	101 853	18 424	17 204	13 037	53 188	—	—	—
1972	111 815	16 048	16 005	14 822	64 940	—	—	—
1973	133 958	13 479	24 940	16 415	77 188	1 753	—	183
1974	134 461	11 270	22 480	17 255	75 270	2 507	5 541	139
1975	102 792	6 015	15 702	15 133	59 984	1 726	4 230	3

B) Kontinuerligt støbte produkter / Erzeugnisse der Stranggußanlagen / Continuously cast products
 B) Produits de coulée continue / Prodotti della colata continua / Continu gegoten produkten

Omfattes af ingots indtil 1972 incl.
 Bis Ende 1972 im Abschnitt Rohblöcke enthalten
 Included with ingots up to 1972

Compris sous lingots jusqu'à 1972 inclus
 Inclusi nei lingotti fino al 1972 compreso
 Tot en met 1972 begrepen onder blokken

1973	14 212	—	286	4 663	8 942	321	—	—
1974	19 007	—	281	6 055	12 326	298	48	—
1975	20 722	—	125	7 193	13 152	164	88	—

(a) Iberegnet de uafhængige stålstoberiernes fremstilling af flydende stål til stålstøbe-gods.

(*) Fra 1.1.73 Det udvidede Fællesskab.

(a) Einschließlich der Erzeugung von Flüssigstahl für Stahlguß der unabhängigen Stahlgießereien.

(*) Ab 1.1.73 erweiterte Gemeinschaft.

(a) Including independent steel foundries' production of liquid steel for casting.

(*) From 1.1.73 the Enlarged Community.

(a) Y compris la production d'acier liquide pour moulage des fonderies d'acier indépendantes.

(*) A/c 1.1.73 Communauté élargie.

(a) Ivi compresa la produzione di acciaio liquido per getti delle fonderie d'acciaio indipendenti.

(*) Dall'1.1.73 Comunità ampliata.

(a) Met inbegrip van de produktie van vloeibaar staal voor gietwerk van de zelfstandige staalgietereien.

(*) Vanaf 1.1.73 uitgebreide Gemeenschap.

Production d'acier brut par mode de fabrication dans l'ensemble de la Communauté (a)(*)

Produzione di acciaio grezzo secondo il processo di fabbricazione nell'insieme della Comunità (a)(*)

Productie van ruwstaal per procédé in de Gemeenschap (a)(*)

17

1 000 t

I alt Zusammen Total	Efter fremstillingsproces / Nach Verfahren / By process Par mode de fabrication / Secondo il processo di fabbricazione / Per procédé						
	Thomas	S.M. Open hearth Martin	Elektro Electric Électrique	LD LDAC OLP	Kaldo Rotor	OBM LWS etc.	Bessemer + Sonstiger Bessemer + Others Bessemer + Autres
	1	2	3	4	5	6	7

C) Flydende stål til stålstøbegods / Flüssigstahl für Stahlguß / Liquid steel for casting
C) Acier liquide pour moulage / Acciaio spillato per getti grezzi / Vloeibaar staal voor gietwerk

1956	1 221	6	268	685				262
1957	1 239	5	247	730				257
1958	1 188	5	189	740				254
1959	1 101	6	166	738				191
1960	1 300	5	194	900				201
1961	1 433	5	198	1 013		4		213
1962	1 379	4	150	1 030		11		184
1963	1 238	5	100	965		10		158
1964	1 290	5	117	999		13		156
1965	1 295	5	103	1 039		11		137
1966	1 210	5	74	1 010		12		108
1967	1 213	6	67	1 046		10		85
1968	1 369	5	80	1 196		8		79
1969	1 549	4	84	1 362		21		78
1970	1 599	0	74	1 453		12		60
1971	1 524	1	59	1 389		26		49
1972	1 331	0	26	1 240		27		38
1973	1 848	0	40	1 715	22	—	—	70
1974	2 058	1	35	1 929	36	—	0	57
1975	2 045	0	24	1 925	46	—	0	49

D) I alt / Zusammen / Total — Total / Totale / Totaal

1956	56 961	29 387	22 104	5 203		—		267
1957	59 995	30 156	23 597	5 926		54		262
1958	58 175	29 282	22 121	5 893		620		259
1959	63 362	32 218	23 419	6 544		987		194
1960	73 076	35 920	27 538	7 821		1 593		204
1961	73 511	35 411	27 070	8 441		2 372		217
1962	73 011	34 125	26 446	8 768		3 483		189
1963	73 218	33 348	25 249	8 974		5 484		162
1964	82 856	34 717	27 939	9 610		10 427		159
1965	85 991	32 141	26 874	10 334		16 501		141
1966	85 105	30 111	24 344	10 655		19 883		110
1967	89 885	28 502	24 680	11 681		24 937		86
1968	98 634	27 848	25 580	12 894		32 232		80
1969	107 326	27 303	24 489	13 930		41 534		70
1970	109 203	21 946	22 180	14 957		50 060		59
1971	103 376	18 425	17 262	14 426		53 214		48
1972	113 147	16 018	16 031	16 062		64 967		39
1973	150 018	13 479	25 266	22 850	86 098	2 074	—	253
1974	155 526	11 270	22 796	25 239	87 632	2 805	5 588	196
1975	125 560	6 015	15 851	24 251	73 181	1 890	4 319	53

(a) Iberegnet de uafhængige stålstøberiers fremstilling af flydende stål til stålstøbegods.

(*) Fra 1.1.73 Det udvidede Fællesskab.

(a) Einschließlich der Erzeugung von Flüssigstahl für Stahlguß der unabhängigen Stahlgießereien.

(*) Ab 1.1.73 erweiterte Gemeinschaft.

(a) Including independent steel foundries' production of liquid steel for casting.

(*) From 1.1.73 the Enlarged Community.

(a) Y compris la production d'acier liquide pour moulage des fonderies d'acier indépendantes.

(*) A/c 1.1.73 Communauté élargie.

(a) Ivi compresa la produzione di acciaio liquido per getti delle fonderie d'acciaio indipendenti.

(*) Dall'1.1.73 Comunità ampliata.

(a) Met inbegrip van de produktie van vloeibaar staal voor gietwerk van de zelfstandige staalgietereien.

(*) Vanaf 1.1.73 uitgebreide Gemeenschap.

1 000 t

	BR Deutsch- land	France	Italia	Neder- land	UEBL/BLEU		EUR 6	United Kingdom	Ireland	Danmark	EUR 9
					Belgique/ Belgie	Luxem- bourg					
A) Thomas											
1960	14 906	10 458	449	—	6 105	4 002	35 920				
1961	14 368	10 404	632	—	5 969	4 037	35 410				
1962	13 211	10 026	637	—	6 370	3 881	34 125				
1963	12 440	9 833	655	—	6 574	3 845	33 348				
1964	12 239	10 603	449	—	7 206	4 219	34 717				
1965	10 811	10 396	—	—	6 894	4 040	32 141				
1966	9 795	10 301	—	—	6 245	3 767	30 111				
1967	8 467	10 112	—	—	6 447	3 476	28 502				
1968	7 664	10 507	—	—	6 516	3 161	27 848				
1969	6 807	10 664	—	—	6 337	3 495	27 303				
1970	3 640	9 771	—	—	5 226	3 309	21 946				
1971	2 831	8 120	—	—	4 293	3 180	18 425				
1972	2 662	7 192	—	—	3 177	3 017	16 048				
1973	1 729	6 159	—	—	2 655	2 936	13 479	—	—	—	13 479
1974	1 579	5 187	—	—	2 362	2 141	11 270	—	—	—	11 270
1975	575	3 280	—	—	840	1 320	6 015	—	—	—	6 015
B) S.M. open hearth / Martin											
1960	16 087	5 131	4 601	1 105	614	—	27 538				
1961	15 457	5 062	4 986	1 023	542	—	27 070				
1962	15 048	4 925	5 160	805	507	—	26 446				
1963	14 017	4 773	5 266	697	497	—	25 249				
1964	16 838	5 183	4 886	587	446	—	27 939				
1965	15 805	4 774	5 145	764	385	—	26 874				
1966	13 762	4 480	4 955	897	249	—	24 344				
1967	13 598	4 285	5 618	962	215	—	24 679				
1968	14 544	4 078	5 665	1 102	192	—	25 580				
1969	13 515	4 475	5 204	1 019	277	—	24 489				
1970	11 819	4 446	4 841	795	280	—	22 181				
1971	8 537	3 787	3 999	719	237	—	17 279				
1972	8 313	3 240	3 988	236	254	—	16 031				
1973	9 040	3 270	3 628	91	262	—	16 291	8 453	65	435	25 268
1974	9 287	2 926	3 511	83	233	—	16 039	6 189	54	514	22 795
1975	6 735	1 535	2 456	38	145	—	10 911	4 449	29	462	15 851
C) Elektro / Elektro / Electric — Électrique / Elettrico / Elektro											
1960	2 174	1 506	3 412	210	438	81	7 821				
1961	2 365	1 572	3 765	204	458	75	8 439				
1962	2 567	1 523	3 960	214	441	64	8 769				
1963	2 647	1 515	4 235	221	291	66	8 974				
1964	2 998	1 673	4 227	229	414	69	9 610				
1965	3 137	1 776	4 753	207	413	57	10 334				
1966	3 090	1 868	4 970	301	375	51	10 655				
1967	3 108	1 912	5 997	275	347	41	11 681				
1968	3 684	2 063	6 427	283	371	68	12 894				
1969	4 146	2 385	4 970	324	423	97	13 930				
1970	4 436	2 638	6 994	337	451	98	14 955				
1971	4 030	2 436	7 073	350	471	66	14 426				
1972	4 479	2 560	8 074	373	518	58	16 062				
1973	5 150	2 694	8 634	378	541	90	17 477	5 291	50	18	22 850
1974	5 748	3 117	9 858	382	694	107	19 907	5 253	56	21	25 238
1975	5 076	3 063	9 382	330	620	65	18 535	5 567	53	97	24 252

(a) Iberegnet de uafhængige stålstoberiernes fremstilling af flydende stål til stålstøbe-gods.

(a) Einschließlich der Erzeugung von Flussigstahl für Stahlguß der unabhängigen Stahlgießereien.

(a) Including independent steel foundries, production of liquid steel for casting.

(a) Y compris la production d'acier liquide pour moulage des fonderies d'acier indépendantes.

(a) Ivi compresa la produzione di acciaio liquido per getti delle fonderie di acciaio indipendenti.

(a) Met inbegrip van de produktie van vloeibaar staal voor gietwerk der zelfstandige staalgietereien.

Produktion af råstål (a) efter fremstillingsproces

Rohstahlerzeugung(a) nach Verfahren

Crude steel production(a) by process

Production d'acier brut(a) par mode de fabrication

Produzione di acciaio grezzo(a) secondo il processo di fabbricazione

Produktie van ruwstaal (a) per procédé

19-21

1 000 t

	BR Deutsch- land	France	Italia	Neder- land	UEBL/BLEU		EUR 6	United Kingdom	Ireland	Danmark	EUR 9
					Belgique/ Belgie	Luxem- bourg					

D) Oxygenstål / Oxygen-Stahl / Oxygen — Oxygène pur / Ossigeno puro / Oxystaal

1960	863	90	—	635	—	—	1 588				
1961	1 201	423	—	748	—	—	2 372				
1962	1 684	658	—	1 076	—	65	3 483				
1963	2 453	1 341	—	1 434	136	120	5 484				
1964	5 224	2 224	231	1 841	636	271	10 426				
1965	7 035	2 568	2 789	2 174	1 447	488	16 501				
1966	8 653	2 871	3 711	2 057	2 019	572	19 883				
1967	11 562	3 287	4 272	2 164	2 688	964	24 937				
1968	15 258	3 705	4 869	2 322	4 473	1 606	32 232				
1969	20 838	4 947	4 666	3 377	5 778	1 929	41 534				
1970	25 136	6 892	5 438	3 909	6 630	2 056	50 060				
1971	24 908	8 477	6 375	4 014	7 428	1 995	53 198				
1972	28 247	11 045	7 745	4 976	10 572	2 382	64 967				
1973	33 596	13 126	8 728	5 165	12 057	2 898	75 569	12 581	—	—	88 184
1974	36 613	15 775	10 424	5 374	12 932	4 200	85 319	10 707	—	—	96 026
1975	28 024	13 641	9 991	4 457	9 974	3 240	69 326	10 064	—	—	79 390

E) Bessemer og andre / Bessemer und sonstige / Bessemer and others
E) Bessemer et autres / Bessemer e altri / Bessemer en andere

1960	71	114	0	—	24	—	209				
1961	67	116	0	—	33	—	216				
1962	52	101	0	—	34	—	187				
1963	41	92	1	—	28	—	162				
1964	40	98	1	—	22	—	161				
1965	33	85	2	—	23	—	143				
1966	15	73	3	—	20	—	111				
1967	8	62	3	—	14	—	87				
1968	9	52	3	—	16	—	78				
1969	10	38	4	—	18	—	70				
1970	9	27	5	—	19	—	60				
1971	7	21	5	—	15	—	48				
1972	4	17	6	—	12	—	39				
1973	6	20	7	—	7	—	39	214	—	—	253
1974	5	14	6	—	3	—	28	169	—	—	196
1975	4	10	8	—	4	—	27	25	—	—	52

(a) Iberegnet de uafhængige stålstøberiers fremstilling af flydende stål til stålstøbe-gods.

(a) Einschließlich der Erzeugung von Flüssigstahl für Stahlguß der unabhängigen Stahlgießereien.

(a) Including independent steel foundries' production of liquid steel for casting.

(a) Y compris la production d'acier liquide pour moulage des fonderies d'acier indépendantes.

(a) Ivi compresa la produzione di acciaio liquido per getti delle fonderie di acciaio indipendenti.

(a) Met inbegrip van de produktie van vloeibaar staal voor gietwerk der zelfstandige staalgietereien.

Produktion af ingots, af kontinuerligt støbte produkter og af flydende stål til støberiformål

Erzeugung an Rohblöcken, Strangguß und Flüssigstahl für Stahlguß

Production of ingots, continuously cast products and liquid steel for casting

Production de lingots, produits de coulée continue et acier liquide pour moulage

Produzione di lingotti, colata continua e acciaio spillato da getto

Produktie van blokken, continu gegoten producten en vloeibaar staal voor gietwerk

1 000 t

	BR Deutsch- land	France	Italia	Neder- land	UEBL/BLEU		EUR 6	United Kingdom	Ireland	Danmark	EUR 9
					Belgique/ Belgie	Luxem- bourg					

Ingots og kontinuerligt støbte produkter / Rohblöcke und Stranggußanlagen / Continuously cast products
Lingots et produits de coulée continu / Lingotti e colata continua / Blokken en continu gegoten producten

1960	33 428	16 974	8 283	1 922	7 081	4 079	71 768				
1961	32 728	17 211	9 183	1 953	6 888	4 107	72 070				
1962	31 893	16 870	9 560	2 068	7 228	4 005	71 623				
1963	31 022	17 211	9 960	2 336	7 423	4 028	71 980				
1964	36 702	19 414	9 626	2 643	8 627	4 553	81 566				
1965	36 171	19 237	12 521	3 130	9 059	4 579	84 696				
1966	34 738	19 247	13 465	3 239	8 820	4 385	83 895				
1967	36 218	19 309	15 649	3 384	9 635	4 477	88 672				
1968	40 526	20 025	16 710	3 689	11 486	4 829	97 265				
1969	44 599	22 074	16 163	4 695	12 733	5 515	105 778				
1970	44 315	23 319	16 993	5 010	12 505	5 455	107 604				
1971	39 655	22 368	17 196	5 049	12 350	5 235	101 853				
1972	43 154	23 634	19 572	5 552	14 452	5 451	111 815				
1973	48 924	24 838	20 749	5 591	15 451	5 920	121 474	26 084	116	424	148 170
1974	52 602	26 564	23 506	5 817	16 150	6 442	131 082	21 772	110	503	153 468
1975	39 746	21 077	21 568	4 801	11 519	4 618	103 329	19 574	81	530	123 514

Flydende stål (a) / Flüssigstahl(a) / Liquid steel for casting (a)
Acier liquide pour moulage (a) / Acciaio spillato per getti(a) / Vloeibaar staal voor gietwerk(a)

1960	672	325	179	20	100	5	1 301				
1961	730	366	201	17	114	5	1 433				
1962	670	364	198	18	119	5	1 374				
1963	576	344	196	18	102	4	1 239				
1964	638	368	167	15	98	6	1 291				
1965	650	362	159	15	103	6	1 295				
1966	577	346	174	16	91	5	1 210				
1967	526	349	235	17	76	4	1 206				
1968	633	379	253	17	82	5	1 369				
1969	717	436	265	25	99	6	1 548				
1970	725	455	279	30	104	7	1 599				
1971	659	475	256	34	94	6	1 524				
1972	552	420	241	33	80	6	1 332				
1973	597	430	247	32	71	4	1 382	507	—	29	1 919
1974	629	456	292	23	74	6	1 480	546	—	32	2 058
1975	668	452	269	24	65	7	1 485	531	—	29	2 045

(a) Iberegnet de uafhængige stålstøberiers fremstilling af flydende stål til stålstøbe-gods.

(a) Einschließlich Erzeugung von Flüssigstahl für Stahlguß der unabhängigen Stahlgießereien.

(a) Including independent steel foundries' production of liquid steel for casting.

(a) Y compris la production d'acier liquide pour moulage des fonderies d'acier indépendantes.

(a) Ivi compresa la produzione di acciaio liquido per getti delle fonderie di acciaio indipendenti.

(a) Met inbegrip van de produktie van vloeibaar staal voor gietwerk der zelfstandige staaigietereien.

Nettoproduktion af råjern og råstål i Fællesskabets (*) ved kysten beliggende jern- og stålindustri samt for Tyskland og Frankrig efter områder

Erzeugung an Roheisen und Rohstahl der Küstenwerke der Gemeinschaft (*) sowie für Deutschland und Frankreich nach Gebieten

Net production of pig iron and crude steel in the "coastal" steelworks of the Community (*) and for Germany and France by region

Production nette de fonte et d'acier brut pour la sidérurgie «côtière» de la Communauté (*) et pour l'Allemagne et la France par régions

Produzione netta di ghisa e di acciaio grezzo per la siderurgia «costiera» della Comunità (*) e per Germania e Francia, per regioni

Produktie van ruwijzer en ruwstaal voor de staalindustrie gelegen aan de kust, voor de Gemeenschap. (*) Duitsland en Frankrijk naar gebieden

Kystindustri (b) Küstenwerke (b) Coastal steelworks (b)	BR Deutschland						France					
	Siderurgie «côtière» (b) Siderurgia «costiera» (b) Küstindustrie (b)	Nord- rhein West- falen	Saar- land	Hessen- Rheinl. Pfalz Baden-W. Bayern	Ubrige Länder (d)	I alt Insgesamt Total Total Total	Est	Nord	Ouest	Centre	Autres regions Autre regions	I alt Insgesamt Total Total Total

I. Råjern(a) / Roheisen(a) / Pig iron(a) — Fonte(a) / Ghisa(a) / Ruwijzer(a)

1960	4 217	7,8	17 998	3 309	1 209	3 224	25 740	10 529	2 262	795	13	407	14 006
1961	4 775	8,7	17 551	3 458	1 168	3 253	25 430	10 808	2 329	793	—	465	14 395
1962	5 483	10,2	16 672	3 418	1 096	3 066	24 252	10 597	2 264	662	—	429	13 952
1963	6 468	12,2	15 627	3 276	1 037	2 970	22 909	10 539	2 709	680	—	370	14 297
1964	7 029	11,6	18 772	3 642	1 191	3 577	27 182	11 326	3 388	755	—	371	15 840
1965	9 493	15,0	18 530	3 669	1 186	3 605	26 990	11 206	3 491	768	—	301	15 766
1966	10 287	16,7	17 131	3 700	1 122	3 461	25 413	11 080	3 537	762	—	205	15 584
1967	12 256	18,6	18 929	3 462	1 028	3 947	27 366	11 055	3 731	756	—	149	15 692
1968	13 833	19,2	21 160	3 814	985	4 346	30 305	11 728	3 962	582	—	142	16 414
1969	15 675	19,9	22 751	4 592	934	5 487	33 764	12 255	5 073	632	—	167	18 128
1970	16 830	20,9	22 202	4 589	6 837		33 627	12 682	5 598	659	—	189	19 128
1971	17 561	23,2	19 915	3 879	6 196		29 990	12 342	5 033	765	—	185	18 323
1972	20 148	24,8	20 885	4 468	6 649		32 003	12 386	5 603	804	—	195	18 988
1973	30 986	29,0	23 821	4 975	8 032		36 828	12 636	6 571	874	—	221	20 302
1974	32 777	29,2	25 684	5 533	9 004		40 221	13 208	7 160	852	—	1 297	22 517
1975	29 843	33,6	19 431	4 081	6 562		30 074	9 870	5 541	766	—	1 744	17 921

%

1960			69,9	12,9	4,7	12,5	100,0	75,2	16,1	5,7	0,1	2,9	100,0
1961			69,0	13,6	4,6	12,8	100,0	75,1	16,2	5,5	—	3,2	100,0
1962			68,7	14,1	4,6	12,6	100,0	76,0	16,2	4,7	—	3,1	100,0
1963			68,2	14,3	4,5	13,0	100,0	73,7	18,9	4,8	—	2,6	100,0
1964			69,1	13,4	4,4	13,1	100,0	71,5	21,4	4,8	—	2,3	100,0
1965			68,7	13,6	4,4	13,3	100,0	71,1	22,1	4,9	—	1,9	100,0
1966			67,4	14,6	4,4	13,6	100,0	71,1	22,7	4,9	—	1,3	100,0
1967			69,2	12,7	3,8	14,3	100,0	70,4	23,8	4,8	—	1,0	100,0
1968			69,8	12,6	3,3	14,3	100,0	71,5	24,1	3,5	—	0,9	100,0
1969			67,4	13,6	2,8	16,3	100,0	67,6	28,0	3,5	—	0,9	100,0
1970			66,0	13,6	20,3		100,0	66,3	29,3	3,4	—	1,0	100,0
1971			66,4	12,9	20,7		100,0	67,4	27,5	4,2	—	1,0	100,0
1972			65,3	14,0	20,7		100,0	65,3	29,5	4,2	—	1,0	100,0
1973			64,7	13,5	21,8		100,0	62,2	32,4	4,3	—	1,1	100,0
1974			63,8	13,8	22,4		100,0	58,7	31,8	3,8	—	5,7	100,0
1975			64,6	13,6	21,8		100,0	55,1	30,9	4,3	—	9,7	100,0

(a) Inklusive speijlern og kulstofholdigt ferromangan også fra elektroråjernsovne for Tysklands (Forbundsrepublikkens) vedkommende inklusive højovnsferrosilicium.

(b) De fuldstændigt integrerede værkers produktion.

(c) I forhold til den samlede fællesskabsproduktion.

(d) Inklusive Berlin (Vest).

(*) Fra 1.1.73 Det udvidede Fællesskab.

(a) Einschließlich Spiegeleisen und kohlenstoffreiches Ferromangan, auch aus Elektrorohisenofen, und für Deutschland (BR) einschl. Hochofen-Ferrosilicium.

(b) Erzeugung der vollständig integrierten Werke.

(c) Bezogen auf die Gesamtzeugung der Gemeinschaft.

(d) Einschl. Berlin (West).

(*) Ab 1.1.73 erweiterte Gemeinschaft.

(a) Pig iron, spiegeleisen and high-carbon ferromanganese produced in the blast furnace and electric smelting furnace and, for Germany (FR) blast furnace ferrosilicium.

(b) Production of fully integrated steelworks only.

(c) Compared to total Community production.

(d) Including Berlin (West).

(*) From 1.1.73 the Enlarged Community.

(a) Fonte, Spiegel et ferro-manganèse carburé au haut fourneau et au four électrique à fonte et, pour l'Allemagne (R.F.), ferro-silicium au haut fourneau.

(b) Production des usines complètement intégrées seulement.

(c) Par rapport à la production totale de la Communauté.

(d) Y compris Berlin (Ouest).

(*) A/c 1.1.73 Communauté élargie.

(a) Ghisa, ghisa specular, ferro-manganese carburato all'altoforno ed al forno elettrico per ghisa e per la Germania (R.F.), ferro-silicio all'altoforno.

(b) Solo la produzione degli stabilimenti completamente integrati.

(c) In rapporto alla produzione totale della Comunità.

(d) Berlino ovest compresa.

(*) Dall'1.1.73 Comunità ampliata.

(a) Inclusief speijlrijzer en koolstofrijke ferromangaan, ook uit elektrische ruwijzer-ovens, en voor Duitsland (BR) inclusief hoogoven ferrosilicium.

(b) Produktie van de volledige geïntegreerde werken.

(c) Met betrekking tot de totale produktie van de Gemeenschap.

(d) West-Berlijn inbegrepen.

(*) Vanaf 1.1.73 uitgebreide Gemeenschap.

Nettoproduktion af råjern og råstål i Fællesskabets (*) ved kysten beliggende jern- og stålindustri samt for Tyskland og Frankrig efter områder

Erzeugung an Roheisen und Rohstahl der Küstenwerke der Gemeinschaft (*) sowie für Deutschland und Frankreich nach Gebieten

Net production of pig iron and crude steel in the "coastal" steelworks of the Community (*) and for Germany and France by region

Production nette de fonte et d'acier brut pour la sidérurgie «côtière» de la Communauté (*) et pour l'Allemagne et la France par régions

Produzione netta di ghisa e di acciaio grezzo per la siderurgia «costiera» della Comunità (*) e per Germania e Francia, per regioni

Productie van ruwijzer en ruwstaal voor de staalindustrie gelegen aan de kust, voor de Gemeenschap. (*) Duitsland en Frankrijk naar gebieden.

	Kystindustri (a) Küstenwerke (a) Coastal steelworks (a)		BR Deutschland					France					
			Nordrhein-Westfalen	Saarland	Hessen-Rheinl. Pfalz Baden-W. Bayern	Übrige Länder (c)	I alt Insgesamt Total Total Totale Totaal	Est	Nord	Ouest	Centre	Autres régions Altre regioni	I alt Insgesamt Total Total Totale Totaal

II. Råstål / Rohstahl / Crude steel — Acier brut / Acciaio grezzo / Ruwstaal

1960	5 530	7,6	24 695	3 779	1 597	4 030	34 101	11 341	3 979	719	832	427	17 298
1961	6 107	8,3	23 896	3 917	1 509	4 136	33 458	11 552	3 990	748	856	431	17 577
1962	7 698	10,5	23 409	3 850	1 260	4 043	32 562	11 342	3 963	712	816	401	17 234
1963	7 728	10,6	22 554	3 795	1 219	4 030	31 597	11 302	4 385	688	782	396	17 554
1964	8 817	10,6	26 901	4 217	1 377	4 844	37 339	12 497	5 262	788	834	424	19 781
1965	11 988	13,9	26 925	4 215	1 412	4 899	36 821	12 307	5 243	761	850	438	19 599
1966	12 981	15,2	24 796	4 338	1 360	4 821	35 316	12 258	5 244	769	855	467	19 594
1967	14 764	16,4	26 111	4 075	1 345	5 214	36 744	12 084	5 464	726	890	493	19 658
1968	16 771	17,0	29 139	4 590	1 498	5 932	41 159	12 800	5 500	791	804	509	20 403
1969	18 764	17,5	31 236	5 463	1 708	6 909	45 316	13 376	6 723	806	1 003	602	22 510
1970	19 806	18,1	30 508	5 413	1 903	7 216	45 041	13 999	7 149	812	1 118	695	23 774
1971	20 034	19,4	27 498	4 449	1 796	6 570	40 313	13 535	6 773	923	1 012	600	22 843
1972	23 245	20,5	29 145	4 998	2 084	7 478	43 705	13 999	7 505	914	962	674	24 054
1973	35 483	23,6	32 527	5 713	2 443	8 838	49 521	14 138	8 455	979	990	710	25 272
1974	36 866	23,7	34 570	6 368	2 585	9 709	53 232	14 364	8 980	980	1 050	1 646	27 020
1975	33 665	26,8	26 112	4 650	2 242	7 411	40 415	10 319	7 030	868	933	2 380	21 530

%

1960			72,4	11,1	4,7	11,8	100,0	65,6	23,0	4,1	4,8	2,5	100,0
1961			71,4	11,7	4,5	12,4	100,0	65,7	22,7	4,3	4,9	2,4	100,0
1962			71,9	11,8	3,9	12,4	100,0	65,8	23,0	4,2	4,7	2,3	100,0
1963			71,4	12,0	3,9	12,7	100,0	64,4	25,0	3,9	4,4	2,3	100,0
1964			72,0	11,3	3,7	13,0	100,0	63,2	26,6	4,0	4,2	2,0	100,0
1965			73,1	11,4	3,8	11,7	100,0	62,8	26,8	3,9	4,3	2,2	100,0
1966			70,2	12,3	3,9	13,6	100,0	62,6	26,8	3,9	4,4	2,3	100,0
1967			71,0	11,1	3,7	14,2	100,0	61,5	27,8	3,7	4,5	2,5	100,0
1968			70,8	11,2	3,6	14,1	100,0	62,7	27,0	3,9	3,9	2,5	100,0
1969			68,9	12,1	3,8	15,2	100,0	59,4	29,9	3,6	4,5	2,7	100,0
1970			67,7	12,0	4,2	16,1	100,0	58,9	30,1	3,4	4,7	2,9	100,0
1971			68,2	11,0	4,5	16,3	100,0	59,3	29,7	4,0	4,4	2,6	100,0
1972			66,7	11,4	4,8	17,1	100,0	58,2	31,2	3,8	4,0	2,8	100,0
1973			65,7	11,5	5,0	17,8	100,0	55,9	33,5	3,9	3,9	2,8	100,0
1974			64,9	12,0	4,9	18,2	100,0	53,2	33,2	3,6	3,9	6,1	100,0
1975			64,6	11,5	5,6	18,3	100,0	47,9	32,7	4,0	4,3	11,1	100,0

(a) De fuldstændigt integrerede værkers produktion.
 (b) I forhold til den samlede fællesskabsproduktion.
 (c) Inklusive Berlin (vest).
 (*) Fra 1.1.73 Det udvidede Fællesskab.
 (a) Erzeugung der vollständig integrierten Werke.
 (b) Bezogen auf die Gesamterzeugung der Gemeinschaft.
 (c) Einschl. Berlin (West).
 (*) Ab 1.1.73 erweiterte Gemeinschaft.
 (a) Production of fully integrated steelworks only.
 (b) Compared to total Community production.
 (c) Including Berlin (West).
 (*) From 1.1.73 the Enlarged Community.

(a) Production des usines complètement intégrées seulement.
 (b) Par rapport à la production totale de la Communauté.
 (c) Y compris Berlin (Ouest).
 (*) A/c 1.1.73 Communauté élargie.
 (a) Solo la produzione degli stabilimenti completamente integrati.
 (b) In rapporto alla produzione totale della Comunità.
 (c) Berlino ovest compresa.
 (*) Dall'1.1.73 Comunità ampliata.
 (a) Productie van de volledige geïntegreerde werken.
 (b) Met betrekking tot de totale productie van de Gemeenschap.
 (c) West-Berlijn inbegrepen.
 (*) Vanaf 1.1.73 uitgebreide Gemeenschap.

1 000 t

	BR Deutsch- land	France	Italia	Benelux	EUR 6	United Kingdom	EUR 9	BR Deutsch- land	France	Italia	Benelux	EUR 6	United Kingdom	EUR 9
	A) Ulegerede ingots A) Unlegierte Rohblöcke A) High-carbon steel ingots A) Lingots d'acier fins au carbone A) Lingotti di acciaio fino al carbonio A) Blokken uit speciaal koolstofstaal							C) Flydende stål til støbegods, legeret (a) C) Flüssigstahl für Stahlguß, legiert (a) C) Liquid alloy steels for castings (a) C) Aciers alliés liquides pour moulage (a) C) Acciai legati spillati per getto (a) C) Vloeibaar staal voor gietwerk, gelegeerd (a)						
1961	730,3	604,7	630,4	112,0	2 077,4	:	:	112,2	27,1	32,3	5,6	177,2	:	:
1962	646,1	567,7	585,7	94,8	1 894,3	:	:	107,0	28,2	22,2	5,3	162,7	:	:
1963	608,9	543,1	539,4	98,9	1 790,3	:	:	104,6	26,6	17,0	3,9	152,1	:	:
1964	697,2	595,4	459,3	121,7	1 873,6	:	:	124,0	27,8	16,1	3,4	171,3	:	:
1965	744,7	649,9	571,7	100,5	2 066,7	:	:	128,9	31,0	18,8	3,5	182,2	:	:
1966	733,3	682,4	665,5	114,5	2 185,7	:	:	115,5	29,4	18,8	3,2	166,9	:	:
1967	746,8	680,2	755,3	133,1	2 315,4	:	:	97,8	28,2	21,9	3,3	151,2	:	:
1968	963,3	716,6	838,5	154,1	2 672,5	:	:	107,9	24,9	23,9	2,8	159,5	:	:
1969	1 147,9	871,8	1 054,9	198,7	3 273,3	:	:	111,1	27,9	20,6	3,4	163,0	:	:
1970	1 236,2	974,0	1 213,8	239,2	3 663,2	:	:	105,1	32,9	21,9	3,2	163,1	:	:
1971	1 011,9	954,1	1 242,2	277,7	3 517,8	:	:	97,5	32,9	26,3	7,2	164,0	:	:
1972	1 110,0	1 052,8	1 339,4	300,2	3 802,4	:	:	83,9	29,3	23,0	6,4	142,6	:	:
1973	1 263,9	1 041,4	1 361,4	264,0	3 930,7	:	:	93,3	27,7	23,4	4,1	148,4	:	:
1974	1 298,6	1 057,9	1 429,1	275,3	4 061,0	:	:	106,5	29,9	32,0	5,7	174,0	:	:
1975	1 163,3	889,7	1 313,7	238,3	3 603,0	:	:	107,9	30,5	31,8	9,0	179,2	:	:
	B) Legerede ingots B) Legierte Rohblöcke B) Special alloy steel ingots B) Lingots d'aciers spéciaux alliés B) Lingotti di acciaio speciale legato B) Gelegeerde blokken							D) Specialstål i alt (A + B + C) D) Edelstähle insgesamt (A + B + C) D) Special steels (A + B + C) D) Aciers fins et spéciaux (A + B + C) D) Acciai fini e speciali (A + B + C) D) Totaal speciaalstaal (A + B + C)						
1961	2 012,9	912,3	904,5	98,4	3 928,1	:	:	2 855,4	1 544,1	1 567,2	216,0	6 182,7	:	:
1962	1 773,8	889,1	729,0	101,6	3 493,5	:	:	2 526,9	1 485,0	1 336,9	201,7	5 550,5	:	:
1963	1 767,6	913,4	635,5	91,5	3 408,0	:	:	2 481,1	1 483,1	1 191,9	194,3	5 350,4	:	:
1964	2 225,8	977,6	600,4	126,8	3 930,6	:	:	3 047,0	1 600,8	1 075,9	251,8	5 975,5	:	:
1965	2 234,6	1 083,9	730,1	111,8	4 160,4	:	:	3 108,1	1 764,7	1 320,6	215,9	6 409,3	:	:
1966	2 183,2	1 177,6	933,0	115,5	4 409,3	:	:	3 032,0	1 889,4	1 617,3	233,2	6 771,9	:	:
1967	2 218,3	1 188,2	1 087,9	105,8	4 600,2	:	:	3 063,0	1 896,6	1 865,2	242,1	7 066,9	:	:
1968	3 063,4	1 458,8	1 165,7	130,7	5 818,6	:	:	4 134,7	2 230,3	2 028,1	287,6	8 680,7	:	:
1969	3 930,7	1 872,1	1 184,4	159,5	7 146,7	:	:	5 189,6	2 771,7	2 260,0	361,8	10 583,1	:	:
1970	4 768,6	2 017,6	1 405,5	181,8	8 373,5	:	:	6 109,8	3 024,6	2 641,3	424,1	12 199,8	:	:
1971	4 461,8	1 833,8	1 254,7	200,9	7 751,2	:	:	5 571,3	2 820,8	2 523,2	485,4	11 432,6	:	:
1972	4 936,4	1 921,4	1 314,6	242,9	8 415,3	:	:	6 130,3	3 003,5	2 677,1	549,5	12 360,4	:	:
1973	5 675,8	2 213,3	1 392,2	268,3	9 549,6	:	:	7 032,9	3 282,3	2 777,2	536,4	13 628,7	:	:
1974	6 344,8	2 307,1	1 636,7	310,2	10 598,8	:	:	7 749,9	3 394,9	3 097,7	591,3	14 833,8	:	:
1975	5 502,4	2 153,7	1 294,4	277,1	9 227,6	:	:	6 771,6	3 073,9	2 639,9	524,4	13 009,8	:	:

(a) Uden de uafhængige stålstoberiernes produktion.

(a) Ohne die Erzeugung der unabhängigen Stahlgießereien.

(a) Excluding production of independent steel foundries.

(a) Sans la production des fonderies d'acier indépendantes.

(a) Non compresa la produzione delle fonderie d'acciaio indipendenti.

(a) Onafhankelijke staalgietereien niet inbegrepen.

Produktion af specialstællegeringer inden for Fællesskabet og vigtigste tredjelande (ingot og støgebods)(a)

Erzeugung an legierten Edelmstählen (Blöcken und Flüssigstahl)(a) in der Gemeinschaft und in den wichtigsten dritten Ländern

Production of special alloy steels in the Community(a) and the main third countries (ingots and castings)

Production d'aciers spéciaux alliés dans la Communauté(a) et les principaux pays tiers (lingots et moulages)

Produzione di acciai speciali legati nella Comunità(a) e nei principali paesi terzi (lingotti e getti)

Produktie van gelegeerd specialstaal (blokken en vloeibaar staal voor gietwerk)(a) van de Gemeenschap en de voornaamste derde landen)

1 000 t

	EUR 9		Schweden Sweden Suede	Österreich Austria Autriche	USA	Japan(b) Japon(b)
	EUR 6	United Kingdom				
1961	4 105,3	1 586,5	764,1	422,9	7 857,4	2 348,8
1962	3 656,2	1 372,3	692,3	375,1	8 320,5	2 448,0
1963	3 560,1	1 593,9	708,4	382,5	9 576,0	3 696,0
1964	4 101,9	1 948,8	939,4	472,4	11 416,5	4 051,2
1965	4 342,5	1 975,9	1 006,7	484,8	13 400,8	3 857,6
1966	4 576,4	1 789,4	1 034,7	441,7	13 950,2	5 113,6
1967	4 751,4	1 600,3	962,6	414,1	12 705,9	7 081,6
1968	5 978,1	1 903,0	1 110,1	472,7	13 609,9	8 284,8
1969	7 309,7	2 120,1	1 260,5	486,0	14 894,4	10 523,2
1970	8 537,7	2 160,4	1 316,7	571,0	12 729,0	11 809,6
1971	7 915,2	1 699,6	1 313,2	492,9	12 080,5	11 049,6
1972	8 557,9	1 870,4	1 277,7	517,0	14 025,4	11 480,0
1973	9 698,0	2 223,0	1 398,1	584,0	16 217,7	14 657,6
1974	10 785,5	2 087,3	1 531,7	635,7	17 240,6	14 862,4
1975	9 406,8	1 812,3		459,9	14 819,8	12 728,0

(a) Definitionerne kan ikke helt sammenlignes for de enkelte lande. For USA og Det forenede Kongerige drejer det sig f.eks. om alt legeret stål, mens der for Østrig og Japan, afvigende fra de øvrige lande, også er taget ulegeret specialstål med.

(b) Produktionen i råstælvægt af specialstål er skønsmæssigt angivet, idet valsestælvægtproduktionen af specialstål er multipliceret med 1,6.

(a) Die Begriffsbestimmungen sind für die einzelnen Länder nicht voll vergleichbar, z.B. für die USA und Großbritannien handelt es sich um die Summe aller legierten Stähle; andererseits sind bei Österreich und Japan, abweichend von den übrigen Ländern, auch noch die unlegierten Edelmstähle mit eingeschlossen.

(b) Die Erzeugung in Rohstælgewicht ist geschätzt, indem die Walzstæhlerzeugung am Edelmstahl mit dem Koeffizienten 1,6 multipliziert wurde.

(a) Definitions are not exactly comparable one country to another (e.g. in English-speaking countries the figures refer to all alloy steels); also high-carbon steels are included for Austria and Japan but not for the other countries.

(b) The production of special steels in crude steel equivalent was estimated by applying the coefficient of 1,6 to the production of rolled products of special steels.

(a) Les définitions ne sont pas exactement comparables entre pays (ex.: pour les pays anglo-saxons il s'agit de tous les aciers alliés); d'autre part pour l'Autriche et le Japon les aciers fins au carbone sont inclus alors qu'ils ne le sont pas pour les autres pays.

(b) La production d'aciers spéciaux en équivalent d'acier brut a été estimée en multipliant par le coefficient 1,6 la production de produits laminés en aciers spéciaux.

(a) Le definizioni non sono esattamente paragonabili fra paesi (es.: per i paesi anglosassoni trattasi di tutti gli acciai legati); d'altronde per l'Autriche e il Giappone gli acciai fini al carbonio sono inclusi mentre non lo sono per gli altri paesi.

(b) La produzione di acciai speciali in equivalente di acciaio grezzo è stata stimata moltiplicando per il coefficiente 1,6 la produzione di prodotti laminati in acciaio speciale.

(a) De definities zijn voor de verschillende landen niet helemaal vergelijkbaar; b.v. voor de Verenigde Staten en het Verenigd Koninkrijk wordt het totaal van alle gelegeerde staalsoorten aangegeven, terwijl bij Oostenrijk en Japan in tegenstelling met de andere landen ook het speciaal koolstofstaal in deze cijfers begrepen is.

(b) De produktie in ruwstælgewicht is geschat door de produktie van walsierijprodukten met de coefficient 1,6 te vermenigvuldigen.

Produktionen af biprodukter fra højovne og stål-værker

Erzeugung an Nebenprodukten der Hochofen- und Stahlwerke

Production of blast furnace and steel furnace by-products

Production de sous-produits des hauts fourneaux et des aciéries

Produzione dei sottoprodotti degli altiforni e delle acciaierie

Produktie van nevenprodukten bij de hoogovens en staalbedrijven

26

1 000 t

	EUR 6 / EUR 9 (*)			Thomasslagger / Thomasschlacke / Basic slag Scories Thomas / Scorie grezze Thomas / Thomasslakken						
	Gigtstov Gichtstaub Flue dust Poussières de gueulard Polveri d'altoforno Hoogovenstof		Højovns- slagger Hochofen- schlacke Blast furnace slag Laitiers de hauts fourneaux Loppe d'altoforno Hoogoven- slak	BR Deutsch- land	France	Italia	Nederland U. Kingdom Ireland Danmark	UEBL / BLEU		EUR 6 EUR 9
	Mængde Menge Quantity	Jernindhold Fe-inhalt Fe-content						Belgique/ Belgie	Luxem- bourg	
	Tonnages reels Quantità Hoeveelheid	Fer contenu Contenuto in ferro Fe-gehalte								
1956	6 468	2 394	34 482	3 058	1 757	73	—	1 236	751	6 875
1957	6 995	2 545	36 033	3 092	1 846	84	—	1 222	743	6 987
1958	6 318	2 307	34 326	2 933	1 920	80	—	1 195	692	6 820
1959	6 406	2 376	35 965	3 266	2 039	91	—	1 258	721	7 375
1960	6 746	2 544	40 287	3 588	2 336	100	—	1 346	791	8 161
1961	6 302	2 330	40 260	3 491	2 415	132	—	1 294	807	8 132
1962	5 275	1 956	39 058	3 211	2 375	121	—	1 368	799	7 884
1963	4 402	1 599	36 418	3 054	2 351	118	—	1 337	790	7 652
1964	4 496	1 706	38 243	3 237	2 574	81	—	1 622	831	8 345
1965	4 034	1 559	37 474	2 981	2 546	—	—	1 673	841	8 041
1966	3 520	1 359	34 856	2 787	2 560	—	—	1 559	780	7 686
1967	3 199	1 222	34 783	2 697	2 517	—	—	1 635	774	7 623
1968	3 210	1 205	37 281	2 720	2 677	—	—	1 728	837	7 962
1969	3 464	1 295	39 017	2 745	2 819	—	—	1 821	967	8 352
1970	3 572	1 333	39 238	2 372	2 800	—	—	1 735	933	7 840
1971	2 755	940	36 436	2 106	2 835	—	—	1 599	905	7 445
1972	3 626	996	37 714	2 168	2 772	—	—	1 772	908	7 620
1973	3 484	1 164	45 863	1 910	3 010	—	—	2 035	944	7 900
1974	2 863	1 048	47 324	1 759	3 369	—	—	2 155	1 037	8 320
1975	1 644	592	37 572	1 102	2 342	—	—	1 486	747	5 677

(*) Fra 1.1.73 Det udvidede Fællesskab.

(*) Ab 1.1.73 erweiterte Gemeinschaft.

(*) From 1.1.73 the Enlarged Community.

(*) A/c 1.1.73 Communauté élargie.

(*) Dall'1.1.73 Comunità ampliata.

(*) Vanaf 1.1.73 uitgebreide Gemeenschap.

Antal eksisterende og i drift værende højovne og elektroråjernsovne

Zahl der vorhandenen und in Betrieb befindlichen Hochöfen und Elektro-Roheisenöfen

Number of blast furnaces and electric smelting furnaces in existence and in use

Nombre de hauts fourneaux et de fours électriques existants et en activité

Numero di altiforni e di forni elettrici per ghisa esistenti e in esercizio

Aantal der aanwezige en in werking zijnde hoogovens en elektrische ruwijzerovens

Ved udgangen af kvartalet Ende des Vierteljahres End of quarter Fin de trimestre Fine trimestre Einde van het kwartaal	A) Højovne / Hochöfen / Blast furnaces — Hauts fourneaux / Altiforni / Hoogovens							B) Elektro- råjernsovne Elektro- Roheisenöfen Electric smelting furnaces Fours electr. à fonte Forni elettr. per ghisa Elektrische ruwijzerovens EUR 9(*)	
	BR Deutschland	France	Italia	Nederland	UEBL/BLEU		United Kingdom		EUR 9(*)
					Belgique/ Belgie	Luxem- bourg			

1. Eksisterende / Vorhanden / In existence — Existants / Esistenti / Aanwezig

1958	4	152	147	11	4	56	32		402	61
1959	4	154	148	11	4	57	32		406	55
1960	4	156	147	12	4	57	32		408	55
1961	4	154	144	12	5	55	32		402	53
1962	4	153	141	13	5	53	33		398	51
1963	4	147	143	13	5	53	33		394	54
1964	4	147	138	14	5	53	33		390	59
1965	4	145	133	16	5	52	31		382	50
1966	4	141	130	15	5	52	31		374	39
1967	4	139	124	14	6	51	31		365	39
1968	4	123	109	13	6	51	30		332	40
1969	4	109	99	16	6	50	30		310	36
1970	4	105	98	16	6	50	30		304	33
1971	4	98	94	17	6	47	30		292	29
1972	4	89	91	17	7	48	30		282	21
1973	4	88	84	17	7	47	30	59	332	24
1974	4	86	82	18	5	45	30	58	324	25
1975	4	85	80	17	5	47	30	58	322	26

2. Heraf i drift / Darunter in Betrieb / Of which in use — Dont en activité / Di cui in esercizio / Waarvan in werking

1958	4	118	113	9	3	49	28		320	10
1959	4	131	120	9	4	50	30		344	13
1960	4	129	120	11	4	51	30		345	18
1961	4	123	116	11	4	48	30		332	14
1962	4	118	104	12	4	44	29		311	16
1963	4	106	97	11	4	43	26		287	16
1964	4	113	98	13	5	44	28		301	20
1965	4	104	94	15	5	43	25		286	16
1966	4	86	84	15	5	39	23		250	15
1967	4	91	84	12	6	42	23		258	18
1968	4	88	74	13	5	42	24		246	20
1969	4	90	75	16	6	41	25		253	18
1970	4	80	74	16	5	39	24		238	14
1971	4	71	67	15	6	37	20		216	10
1972	4	78	68	14	4	36	20		220	11
1973	4	76	66	15	5	40	20	38	260	13
1974	4	76	68	16	5	38	19	40	262	16
1975	4	53	44	14	3	20	12	29	175	13

(*) Indtil 31.12.72 EUR-6.

(*) Bis 31.12.72 EUR-6.

(*) To 31.12.72 EUR-6.

(*) Jusqu'au 31.12.72 EUR-6.

(*) Fino al 31.12.72 EUR-6.

(*) Tot en met 31.12.72 EUR-6.

Antal i stålværker eksisterende og i drift værende stålovne, efter fremstillingsproces

Zahl der in den Stahlwerken vorhandenen und in Betrieb befindlichen Anlagen nach Verfahren

Number of plants in existence and in use in melting shops, by process

Nombre d'appareils existants et en activité, dans les aciéries, par procédé

Numero d'apparecchi esistenti e in esercizio, nelle acciaierie, secondo il processo

Aantal der in staalbedrijven aanwezige en in werking zijnde installaties, per procédé

28

Ved udgangen af kvartalet Ende des Vierteljahres End of quarter	BR Deutsch-(BR)	France	Italia	Nederland	UEBL/BLEU		EUR 6	United Kingdom	Ireland	Danmark	EUR 9
					Belgique/ Belgie	Luxembourg					

A) Thomas

1. Eksisterende / Vorhanden / In existence		—										Existants / Esistenti / Aanwezig							
1962	4	87	105	5	—	56	24	277											
1963	4	78	104	5	—	55	25	267											
1964	4	65	101	—	—	56	25	247											
1965	4	58	100	—	—	51	24	233											
1966	4	58	99	—	—	51	24	232											
1967	4	54	99	—	—	51	24	228											
1968	4	43	94	—	—	51	24	206											
1969	4	34	78	—	—	40	24	176											
1970	4	18	64	—	—	40	23	145											
1971	4	18	55	—	—	28	23	124											
1972	4	14	46	—	—	17	22	99											
1973	4	9	37	—	—	17	20	83	—	—	—	—	—	—	—	—	—	—	83
1974	4	9	30	—	—	13	20	72	—	—	—	—	—	—	—	—	—	—	72
1975	4	6	25	—	—	9	19	59	—	—	—	—	—	—	—	—	—	—	59

2. Heraf i drift / Darunter in Betrieb / Of which in use		—										Dont en activité / Di cui in esercizio / Waarvan in werking							
1962	4	69	102	3	—	53	24	251											
1963	4	67	99	3	—	51	24	237											
1964	4	51	95	—	—	52	24	222											
1965	4	50	94	—	—	47	24	215											
1966	4	49	92	—	—	48	24	213											
1967	4	44	89	—	—	48	24	205											
1968	4	36	92	—	—	42	24	194											
1969	4	29	77	—	—	38	24	168											
1970	4	18	61	—	—	39	19	137											
1971	4	18	55	—	—	27	19	119											
1972	4	14	16	—	—	17	18	95											
1973	4	9	37	—	—	16	16	78	—	—	—	—	—	—	—	—	—	—	78
1974	4	9	30	—	—	13	16	68	—	—	—	—	—	—	—	—	—	—	68
1975	4	6	22	—	—	9	16	53	—	—	—	—	—	—	—	—	—	—	53

B) S.M. / Open hearth / Martin

1. Eksisterende / Vorhanden / In existence		—										Existants / Esistenti / Aanwezig							
1962	4	202	94	62	10	21	—	389											
1963	4	190	94	57	10	21	—	372											
1964	4	189	92	53	10	21	—	365											
1965	4	182	88	51	9	17	—	347											
1966	4	173	79	46	8	11	—	317											
1967	4	150	73	46	8	10	—	287											
1968	4	134	65	43	8	8	—	256											
1969	4	121	62	41	8	8	—	240											
1970	4	114	60	39	8	8	—	229											
1971	4	89	56	35	7	8	—	195											
1972	4	85	60	35	2	8	—	190											
1973	4	83	42	31	2	8	—	166	106	1	6	—	—	—	—	—	—	—	279
1974	4	77	37	27	2	6	—	149	97	1	6	—	—	—	—	—	—	—	253
1975	4	68	30	18	2	6	—	124	87	0	6	—	—	—	—	—	—	—	217

2. Heraf i drift / Darunter in Betrieb / Of which in use		—										Dont en activité / Di cui in esercizio / Waarvan in werking							
1962	4	113	66	50	6	13	—	248											
1963	4	134	60	47	6	13	—	260											
1964	4	131	62	39	5	12	—	249											
1965	4	119	54	36	7	6	—	222											
1966	4	93	53	36	6	5	—	193											
1967	4	96	52	38	7	3	—	196											
1968	4	95	51	34	7	4	—	191											
1969	4	92	49	34	7	5	—	187											
1970	4	79	46	31	5	4	—	165											
1971	4	46	34	30	4	4	—	118											
1972	4	54	42	32	2	5	—	135											
1973	4	57	30	29	2	4	—	122	61	1	5	—	—	—	—	—	—	—	189
1974	4	58	25	26	2	4	—	115	66	1	6	—	—	—	—	—	—	—	188
1975	4	34	17	12	0	2	—	65	30	0	4	—	—	—	—	—	—	—	99

Antal i stålværker eksisterende og i drift værende stålovne, efter fremstillingsproces (fortsat)

Zahl der in den Stahlwerken vorhandenen und in Betrieb befindlichen Anlagen nach Verfahren (Fortsetzung)

Number of plants in existence and in use in melting shops, by process (cont.)

Nombre d'appareils existants et en activité, dans les aciéries, par procédé (suite)

Numero d'apparecchi esistenti e in esercizio, nelle acciaierie, secondo il processo (seguito)

Aantal der in staalbedrijven aanwezige en in werking zijnde installaties, per procédé (vervolg)

Ved udgangen af kvartalet Ende des Vierteljahres End of quarter Fin de trimestre Fine trimestre Einde van het kwartaal	BR Deutsch-land	France	Italia	Neder-land	UEBL/BLEU		EUR 6	United Kingdom	Ireland	Danmark	EUR 9
					Belgique/ Belgie	Luxem- bourg					

C) Electro / Electric / Électrique

1. Eksisterende / Vorhanden / In existence — Existants / Esistenti / Aanwezig

1960	4	169	120	192	8	30	5	524				
1961	4	179	126	196	8	31	5	545				
1962	4	182	130	185	8	30	5	540				
1963	4	182	127	194	10	32	5	550				
1964	4	185	131	193	10	29	5	553				
1965	4	185	131	183	9	29	5	542				
1966	4	190	130	174	9	21	5	529				
1967	4	189	128	170	7	20	5	519				
1968	4	185	126	164	6	19	5	506				
1969	4	183	112	169	7	19	5	495				
1970	4	176	111	159	7	18	5	476				
1971	4	176	109	149	7	19	5	465				
1972	4	179	110	150	7	19	5	470				
1973	4	180	106	148	7	18	5	464	126			592
1974	4	157	104	153	7	18	5	444	112	1	1	558
1975	4	156	105	168	7	14	5	455	109	1	3	568

2. Heraf i drift / Darunter in Betrieb / Of which in use — Dont en activité / Di cui in esercizio / Waarvan in werking

1960	4	150	105	144	8	19	5	431				
1961	4	150	103	153	8	19	5	438				
1962	4	145	108	152	8	19	5	437				
1963	4	150	107	149	10	17	5	438				
1964	4	163	108	142	10	17	5	445				
1965	4	164	108	142	9	16	5	444				
1966	4	165	111	138	9	14	5	442				
1967	4	166	111	134	7	13	5	436				
1968	4	172	106	133	6	13	5	436				
1969	4	165	99	139	7	13	5	428				
1970	4	151	99	151	7	13	5	415				
1971	4	159	96	128	7	14	5	409				
1972	4	160	100	130	7	13	5	415				
1973	4	158	95	131	7	14	5	410	89	1	1	501
1974	4	144	95	137	7	13	5	401	100	1	1	503
1975	4	136	95	142	7	11	5	396	82	1	3	482

Antal i stålværker eksisterende og i drift værende ståløvne, efter fremstillingsproces (fortsat)

Zahl der in den Stahlwerken vorhandenen und in Betrieb befindlichen Anlagen nach Verfahren (Fortsetzung)

Number of plants in existence and in use in melting shops, by process (cont.)

Nombre d'appareils existants et en activité, dans les aciéries, par procédé (suite)

Numero d'apparecchi esistenti e in esercizio, nelle acciaierie, secondo il processo (seguito)

Aantal der in staalbedrijven aanwezige en in werking zijnde installaties, per procédé (vervolg)

30

Ved udgangen af kvartalet Ende des Vierteljahres End of quarter	BR Deutsch- land	France	Italia	Neder- land	UEBL/BLEU		EUR 6	United Kingdom	Ireland	Danmark	EUR 9
					Belgique/ Belgie	Luxem- bourg					
Fin de trimestre Fine trimestre Einde van het kwartaal											

D) Oxygenstål / Oxygen-Stahl / Oxygen — Oxygène pur / Ossigeno puro / Oxigen-staal

1. Eksisterende / Vorhanden / In existence — Existants / Esistenti / Aanwezig

1963 4	18	10	—	3	4	1	36					
1968 4	31	12	5	5	14	5	72					
1969 4	34	15	6	5	15	5	80					
1970 4	43	24	10	5	16	6	104					
1971 4	43	30	11	5	18	6	113					
1972 4	44	36	11	5	25	7	128					
1973 4	47	41	13	5	26	10	142	30	—	—		172
1974 4	48	48	20	5	29	10	160	25	—	—		185
1975 4	49	51	14	5	33	10	162	22	—	—		184

2. Heraf i drift / Darunter in Betrieb / Of which in use — Dont en activité / Di cui in esercizio / Waarvan in werking

1963 4	12	8	—	2	4	1	27					
1968 4	26	10	4	3	8	5	56					
1969 4	25	13	4	3	10	5	60					
1970 4	31	20	7	3	11	6	78					
1971 4	29	28	9	3	13	6	88					
1972 4	33	31	7	4	19	7	101					
1973 4	39	38	10	3	19	10	119	14	—	—		133
1974 4	40	44	15	3	23	10	135	16	—	—		151
1975 4	38	43	12	3	25	10	131	13	—	—		144

E) Bessemer + sonstige / Bessemer + others / Bessemer + autres

1. Eksisterende / Vorhanden / In existence — Existants / Esistenti / Aanwezig

1963 4	—	11	1	—	1	—	13					
1968 4	—	1	—	—	1	—	2					
1969 4	—	1	—	—	1	—	2					
1970 4	—	1	—	—	1	—	2					
1971 4	—	1	—	—	1	—	2					
1972 4	—	1	—	—	—	—	1					
1973 4	2	1	—	—	—	—	3	2	—	—		5
1974 4	2	1	—	—	—	—	3	2	—	—		5
1975 4	1	1	—	—	1	—	3	—	—	—		3

2. Heraf i drift / Darunter in Betrieb / Of which in use — Dont en activité / Di cui in esercizio / Waarvan in werking

1963 4	—	5	—	—	—	—	5					
1968 4	—	1	—	—	—	—	1					
1969 4	—	1	—	—	—	—	1					
1970 4	—	1	—	—	—	—	1					
1971 4	—	1	—	—	—	—	1					
1972 4	—	1	—	—	—	—	1					
1973 4	2	1	—	—	—	—	3	1	—	—		4
1974 4	2	—	—	—	—	—	2	1	—	—		3
1975 4	1	1	—	—	1	—	3	—	—	—		3

Del I: Jern- og stålindustrien

Teil I: Eisenschaffende Industrie

Part I: Iron and steel industry

I^e Partie: Sidérurgie proprement dite

I^a Parte: Siderurgia propriamente detta

Ie Deel: IJzer- en staalproducerende industrie

II

Produktion af stålstøbegods, af færdige produkter
og slutprodukter

*Erzeugung an Stahlguß,
Walzstahlfertigerzeugnissen und
weiterverarbeiteten Erzeugnissen*

Production of steel castings,
finished and end products of steel

Production des moulages d'acier,
des produits finis et des produits finals

*Produzione di getti di acciaio
e di prodotti finiti e terminali*

Produktie van goed gietstaal,
eindprodukten en verder bewerkte produkten

Produktion af færdiggjort stålstøbegods (a)

Erzeugung an gutem Stahlguß(a)

Production of sound steel castings (a)

Production de moulages d'acier parachevés (a)

Produzione di getti grezzi (finiti) di acciaio (a)

Produktie van goed staalgietwerk (a)

31

	BR Deutsch- land	France	Italia	Neder- land	UEBL/BLEU		EUR 6	United Kingdom	Ireland	Danmark	EUR 9
					Belgique/ Belgie	Luxem- bourg					

1 000 t

1960	360	214	104	9	65	3	755				
1961	394	230	116	8	71	3	822				
1962	356	223	113	9	73	3	777				
1963	301	220	114	9	63	3	709				
1964	334	229	95	8	60	4	730				
1965	340	224	87	6	58	4	719				
1966	300	218	94	8	55	3	677				
1967	272	219	130	8	48	3	681				
1968	314	241	137	10	51	3	766				
1969	378	274	143	20	62	4	882				
1970	391	288	154	20	62	5	920				
1971	344	281	138	23	58	4	852				
1972	284	244	133	21	49	4	736				
1973	312	246	136	22	45	3	765	236	—	12	1 013
1974	339	263	157	13	47	4	824	275	—	17	1 116
1975	369	263	145	13	40	5	835	269	—	15	1 119

%

1960	47,7	28,3	13,8	1,2	8,6	0,4	100,0				
1961	47,9	28,0	14,1	1,0	8,6	0,4	100,0				
1962	45,8	28,7	14,5	1,2	9,4	0,4	100,0				
1963	42,5	31,0	16,1	1,2	8,8	0,4	100,0				
1964	45,8	31,4	13,0	1,1	8,2	0,5	100,0				
1965	47,3	31,2	12,1	0,8	8,1	0,5	100,0				
1966	44,3	32,2	13,8	1,2	8,1	0,4	100,0				
1967	39,9	32,2	19,2	1,2	7,0	0,4	100,0				
1968	42,3	31,5	17,9	1,3	6,7	0,4	100,0				
1969	43,3	31,4	16,4	1,1	7,1	0,5	100,0				
1970	42,5	31,3	16,7	2,2	6,7	0,5	100,0				
1971	40,4	33,0	16,2	2,7	6,8	0,5	100,0				
1972	38,6	33,2	18,1	2,9	6,7	0,5	100,0				
1973	30,8	24,3	13,4	2,2	4,5	0,3	75,5	23,3	—	1,2	100,0
1974	30,4	23,5	14,1	1,2	4,2	0,4	73,8	24,7	—	1,5	100,0
1975	33,0	23,5	13,0	1,1	3,6	0,4	74,6	24,0	—	1,4	100,0

(a) Sammensluttede og uafhængige stålstøberier.

(a) Verbundene und unabhängige Stahlgießereien.

(a) Integrated and independent steel foundries.

(a) Fonderies d'acier intégrées et indépendantes.

(a) Fonderie di acciaio integrate e indipendenti.

(a) Verbonden en onafhankelijke staalgietereien.

Produktion af færdige valseværksprodukter fra hele Fællesskabet(*), i absolut mængde og i % af hele produktionen

Erzeugung an Walzstahlfertigerzeugnissen der Gemeinschaft(*) insgesamt, in absoluten Mengen und in % der Gesamterzeugung

Total Community(*) production of finished rolled steel products, in absolute terms and as % of total production

Skinnemateriel Oberbaumaterial Railway track material			Spuns- væg- stål Stahl- spund- wände Sheet steel piling	Bredflan- gede pro- filer Breit- flansch- träger Wide- flanged beams	Ovrige profiler · 80 mm og zoresjern Sonstige Profile · 80 mm und Zores. Other sections · 80 mm and zees	Runde og firkan- tede stålrør Rohren- rund- und -vier- kantstahl Tube rounds and squares	Valsetråd i ringe Walzdraht in Ringen Wire rod in coil	Stangstål Stabstahl Merchant bars		Universal- plader Breit- flachstahl Universals
Materiel de voie Materiale ferroviario CECA Materiaal voor spoorwegen								Palplanches Palancole Darm- wand- stahl	Poutrelles à larges ailes Travi ad ali larghe Breed- flensbalken	
Skinner Schiennen Rails	Sveller Schwellen Sleepers	Underlags- plader Unterlags- platten Fishplates and soleplates	Total Totale Totaal	dont ronds à béton di cui tondi per cemento armato waarvan betonstahl						
1	2	3			4	5	6	7	8	9

A) Absolutte mængder / Absolute Mengen / Absolute quantities (1000 t)

1958	1 266	212	132	267	650	2 341	1 482	4 069	11 408	.	421
1959	1 140	125	127	322	710	2 443	1 602	4 827	12 656	.	387
1960	1 182	103	119	334	937	2 739	1 953	5 381	14 533	.	500
1961	1 118	129	145	381	997	2 955	1 980	5 373	14 935	5 398	529
1962	1 130	110	118	399	1 126	2 970	1 831	5 223	14 283	5 523	508
1963	1 021	55	100	378	1 022	2 942	1 772	5 480	14 409	5 776	446
1964	955	59	112	437	1 289	3 287	1 994	6 379	15 393	6 016	507
1965	951	50	122	455	1 371	3 151	2 003	6 787	15 931	6 296	553
1966	830	35	97	481	1 380	2 973	1 941	6 637	15 332	6 041	511
1967	879	57	91	494	1 412	3 045	2 065	6 969	16 073	6 439	500
1968	809	45	95	469	1 616	3 162	2 227	7 648	17 516	6 826	615
1969	892	46	94	539	2 002	3 510	2 410	7 921	18 847	7 579	726
1970	990	57	118	591	2 165	3 651	2 475	8 293	19 229	7 528	716
1971	992	53	114	536	1 882	2 202	2 068	8 111	17 103	7 412	601
1972	893	55	112	573	2 064	3 850	2 045	9 040	17 846	7 810	626
1973	1 228	42	119	847	2 802	5 476	2 850	12 024	24 142	10 159	816
1974	1 408	175		916	2 453	5 566	3 093	12 842	25 536	9 821	883
1975	1 620	154		742	2 135	4 284	2 729	9 227	19 806	7 922	682

B) I % af spalte 23 / In % der Spalte 23 / As % of column 23

1958	3,2	0,5	0,3	0,7	1,6	5,9	3,7	10,2	28,6	.	1,1
1959	2,6	0,3	0,3	0,7	1,6	5,7	3,7	11,0	28,9	.	0,9
1960	2,3	0,2	0,2	0,7	1,8	5,4	3,8	10,6	28,6	.	1,0
1961	2,2	0,3	0,3	0,7	2,0	5,8	3,9	10,5	29,2	10,6	1,0
1962	2,2	0,2	0,2	0,8	2,2	5,8	3,6	10,1	27,9	10,7	1,0
1963	2,0	0,1	0,2	0,7	2,0	5,7	3,4	10,5	27,7	11,1	0,9
1964	1,6	0,1	0,2	0,7	2,2	5,6	3,4	10,9	26,4	10,3	0,9
1965	1,6	0,1	0,2	0,7	2,2	5,7	3,3	11,2	25,9	10,4	0,9
1966	1,4	0,0	0,2	0,8	2,3	4,9	3,2	10,9	25,3	10,0	0,8
1967	1,4	0,0	0,1	0,8	2,2	4,8	3,2	10,9	25,2	10,1	0,8
1968	1,1	0,0	0,1	0,7	2,3	4,4	3,1	10,7	24,5	9,7	0,9
1969	1,1	0,0	0,1	0,7	2,5	4,4	3,1	10,0	23,9	9,9	0,9
1970	1,2	0,1	0,1	0,7	2,7	4,6	3,1	10,4	24,2	9,5	0,9
1971	1,3	0,1	0,2	0,7	2,5	4,2	2,7	10,8	22,6	9,8	0,8
1972	1,1	0,1	0,1	0,7	2,5	4,7	2,5	11,0	21,7	9,5	0,8
1973	1,1	0,0	0,1	0,8	2,5	4,9	2,6	10,8	21,6	8,2	0,7
1974	1,2	0,2		0,8	2,1	4,8	2,7	10,4	22,8	9,2	0,8
1975	1,8	0,2		0,8	2,4	4,8	3,0	10,3	22,2	8,8	0,7

(a) Ikke til videreudvalnsning i Fællesskabet.

(*) Fra 1.1.73 Det udvidede Fællesskab.

(a) Nicht zum Weiterauswalzen.

(*) Ab 1.1.73 Erweiterte Gemeinschaft.

(a) Not for re-rolling in the Community.

(*) From 1.1.73 the Enlarged Community.

Båndstål og rørbånd Bandstahl u. Röhrenstreifen Strip and tube strip Feuillards et bandes à tubes à chaud Nastri stretti a caldo comprese bande per tubi Bandstaal en buizenstrippen	Varmtvalsede plader fremstillet på bredbåndsvalseværker Bleche (warmgewalzt), auf Breitbandstraßen hergestellt Hot rolled plates and sheets produced on wide strip mills			Plader, varmtvalsede på andre valseværker Bleche (warmgewalzt), auf sonstigen Straßen hergestellt Hot rolled plates and sheets produced on other mills			Varmtvalsede bredbånd (coils) (færdigvarer) Warmbreitband (Fertigerzeugnisse) Hot rolled wide coils classed as finished products		Koldtvalsede plader Bleche (kaltgewalzt) Cold rolled plates and sheets		I alt Insgesamt Total Totale Totaal
	> 4,75 mm	3-4,75 mm	< 3 mm	> 4,75 mm	3-4,75 mm	< 3 mm	> 3 mm	< 3 mm	> 3 mm	< 3 mm	
	13	14	15	16	17	18	19	20	21	22	23

A) Quantité absolue / Quantità assoluta / Absolute hoeveelheden (1000 t)

3 227	288	473	330	5 241	514	2 224	229	40	5 080	39 894	1958
3 991	322	457	342	4 707	536	2 200	448	46	5 996	43 761	1959
4 650	286	580	530	5 826	578	2 443	687	50	7 381	50 792	1960
4 375	443	668	512	5 815	519	2 029	330	354	7 467	51 076	1961
4 562	396	704	303	5 749	481	1 768	504	350	8 786	51 338	1962
4 557	394	784	271	5 151	495	1 557	511	443	10 125	51 973	1963
5 245	645	918	402	6 070	493	1 430	673	536	11 675	58 553	1964
5 156	939	1 001	351	6 129	349	1 052	932	907	12 136	60 367	1965
5 315	1 079	1 024	312	6 129	298	776	1 077	1 249	13 084	60 616	1966
5 199	1 147	934	270	6 382	270	571	1 800	1 355	14 208	63 788	1967
5 775	1 318	990	305	7 036	227	440	2 476	1 744	16 845	71 434	1968
6 656	1 717	1 255	332	7 829	201	370	2 585	1 752	19 097	78 870	1969
6 290	1 681	993	268	7 952	152	273	2 694	1 734	19 128	79 567	1970
5 882	1 340	881	293	7 568	112	174	2 716	2 372	19 490	75 542	1971
6 496	1 566	1 098	295	7 862	127	143	3 034	2 778	21 718	82 308	1972
8 746	1 842	1 524	450	11 135	151	136	4 304	3 685	29 099	111 453	1973
8 234	2 604	1 464	429	12 404	95	130	5 167	3 240	28 710	115 474	1974
5 466	1 798	858	216	10 954	90	75	4 395	2 849	21 440	89 632	1975

B) En % de la colonne 23 / In % della colonna 23 / In % van kolom 23

8,1	0,7	1,2	0,8	13,1	1,3	5,6	0,6	0,1	12,7	100,0	1958
9,1	0,7	1,1	0,8	10,8	1,2	5,0	1,0	0,1	13,7	100,0	1959
9,2	0,6	1,2	1,0	11,5	1,1	4,8	1,4	0,1	14,5	100,0	1960
8,6	0,9	1,3	1,0	11,4	1,0	4,0	0,6	0,7	14,6	100,0	1961
8,9	0,8	1,4	0,6	11,3	0,9	3,4	1,0	0,7	17,0	100,0	1962
8,8	0,8	1,5	0,5	9,9	0,9	3,0	0,9	0,8	19,5	100,0	1963
9,0	1,1	1,6	0,7	10,4	0,8	2,4	1,1	0,9	19,9	100,0	1964
8,5	1,6	1,7	0,6	10,2	0,6	1,7	1,6	1,5	20,1	100,0	1965
8,8	1,8	1,7	0,5	10,1	0,5	1,3	1,8	2,1	21,6	100,0	1966
8,1	1,8	1,5	0,4	10,0	0,4	0,9	2,8	2,1	22,3	100,0	1967
8,1	1,8	1,4	0,4	9,8	0,3	0,6	3,5	2,4	23,6	100,0	1968
8,4	2,2	1,6	0,4	9,9	0,3	0,5	3,3	2,2	24,2	100,0	1969
7,9	2,1	1,2	0,3	10,0	0,2	0,3	3,4	2,2	24,1	100,0	1970
7,7	1,8	1,2	0,4	10,0	0,1	0,3	3,6	3,1	25,8	100,0	1971
7,9	1,9	1,3	0,3	9,5	0,1	0,2	3,7	3,4	26,4	100,0	1972
7,8	1,7	1,4	0,4	10,0	0,1	0,1	3,9	3,3	26,1	100,0	1973
7,1	2,2	1,3	0,4	10,7	0,1	0,1	4,5	2,8	24,9	100,0	1974
6,1	2,0	1,0	0,2	12,2	0,1	0,1	4,9	3,2	23,9	100,0	1975

(a) Non relaminés dans la Communauté.

(*) A/c 1.1.73 Communauté élargie.

(a) Non rilaminati nella Comunità.

(*) Dall'1.1.73 Comunità ampliata.

(a) Warmgewalst breedband dat niet verder uitgewalst wordt binnen de Gemeenschap.

(*) Vanaf 1.1.73 uitgebreide Gemeenschap.

Varmtvalsede bredbånd (coils) — Supplerende detailoplysninger om hele Fællesskabet (a) (*)

Warmbreitband (Coils) — Ergänzende Angaben für die Gemeinschaft insgesamt (a) (*)

Hot-rolled wide strip (coils) — additional data for the whole Community (a) (*)

A) Produktion og videreforarbejdning af coils i stalin-
dustrien
Erzeugung und Verarbeitung der Coils in der Stahl-
industrie
Production and working of coils in the steel industry

A) Production et transformation des coils dans les usi-
nes sidérurgiques
Produzione e trasformazione di coils negli stabilimen-
ti siderurgici
Produktie en verwerking van warmgewalst breed-
band (coils) in de ijzer- en staalindustrie

1 000 t

	Bredbåndsvalseværkerne Erzeugung der Warmbreitbandstraßen Production of wide hot-strip mills		Forarbejdning af coils ved: / Verarbeitung der Coils durch: / Working of coils by: Coils transformés par: / Coils trasformati da: / Verwerking van coils door:					
	I alt Insgesamt Total Totale Totaal	Heraf Darunter Of which Dont Di cui Waarvan	Coils	Opklipping til varmtvalsede båndstål Schneiden zu Warmband Slitting	Opklipping til varmtvalsede plader Zerschneiden zu Warmblechen Cutting to length	Varm videre- udvalsnings Warm Weiterauswalzen Re-rolling hot	Kold videre- udvalsnings Kalt Weiterauswalzen Cold reduction	I alt Insgesamt Total Totale Totaal
				Refente en feuillards à chaud Taglio in nastri a caldo Knippen tot warmgewalst bandstaal	Découpage en tôles à chaud Taglio in lamiere a caldo Knippen tot warmgewalste plaat	Relaminage à chaud Rilaminazione a caldo Warmherwalzen	Relaminage à froid Rilaminazione a freddo Koudherwalzen	
1	2	3	4	5	6	7		
1958	7 247	6 727	71	960	112	5 494	6 637	
1959	8 415	8 002	113	1 045	98	6 430	7 686	
1960	10 448	10 224	155	1 314	107	7 918	9 494	
1961	10 324	10 079	177	1 521	116	8 022	9 836	
1962	11 645	11 438	218	1 322	81	9 541	11 163	
1963	12 923	12 719	267	1 355	47	11 001	12 670	
1964	15 648	15 384	367	1 833	44	12 702	14 945	
1965	17 882	17 618	626	2 179	69	13 169	16 044	
1966	19 753	19 474	767	2 287	53	14 244	17 350	
1967	21 870	21 572	830	2 287	44	15 519	18 681	
1968	25 774	25 551	1 104	2 655	36	18 328	22 123	
1969	28 723	28 530	1 273	3 390	32	20 621	25 316	
1970	29 035	28 816	1 181	2 985	41	20 810	25 017	
1971	29 799	29 577	1 230	2 532	4	21 144	24 911	
1972	34 536	34 269	1 421	2 979	5	23 616	28 020	
1973	45 350	45 084	1 687	3 776	24	31 562	37 050	
1974	46 576	46 241	1 692	4 385	32	31 180	37 289	
1975	34 466	34 214	927	2 616	29	23 266	26 838	

(a) Definition på varmtvalsede bredbånd (coils) eller pladeemner i ruller: Varmtvalset bredbånd med rektangulært tværsnit med en minimumstykkelse på 1,5 mm og med en bredde på 600 mm og derover i ruller med en minimumsvægt på 500 kg.

(*) Fra 1.1.73 Det udvidede Fællesskab.

(a) Begriffsbestimmung für Warmbreitband (Coils) oder Sturze für Bleche in Rollen: Erzeugnisse mit rechteckigem Querschnitt mit einer Mindeststärke von 1,5 mm und einer Breite von 600 mm und mehr, in Rollen (Bobinen) mit einem Gewicht von 500 kg oder mehr.

(*) Ab 1.1.73 Erweiterte Gemeinschaft.

(a) Definition of coils or hot-rolled breakdowns in coils: Products of rectangular cross-section not less than 1,5 mm in thickness and 600 mm in width in the form of coils not less than 500 kg in weight.

(*) From 1.1.73 the Enlarged Community.

Larges bandes à chaud (coils) — détails complémentaires sur l'ensemble de la Communauté (a)(*)

Nastri larghi a caldo (coils) — particolari complementari per l'insieme della Comunità (a)(*)

Warmgewalst breedband (coils) — Aanvullende gegevens voor de Gemeenschap (a)(*)

33

B) Produkter fremstillet ved forarbejdning af coils
 Durch Verarbeitung der Coils gewonnene Erzeugnisse
 Products obtained by working the coils

B) Produits obtenus par la transformation des coils
 Prodotti ottenuti mediante la trasformazione di coils

Produkten verkregen door verwerking van warmgewalst breedband (coils)

1 000 t

	Varmtvalset båndstål Warmband Hot-rolled strip Feuillards à chaud Nastri a caldo Warmgewalst bandstaal	Varmtvalsede plader Bleche (warmgewalzt) Sheets and plates (not rolled)		Tôles à chaud Lamiere a caldo Plaat (warmgewalst)		Koldtvalsede plader Kaltgewalzte Bleche Cold-rolled sheets and plates Tôles laminées à froid Lamiere laminata a freddo Koudgewalste plaat		I alt Insgesamt Totaal Total Totale Totaal
		Fremstillet ved opklipning Durch Zerschneiden erzeugt Obtained by cutting to length Obtenues par découpage Ottenute per taglio Verkregen door knippen		Fremstillet ved videreudvalsning Durch Weiterwalzen erzeugt Obtained by re-rolling Obtenues par relaminage Ottenute per rilaminazione Verkregen door herwalsen				
		I alt Insgesamt Total Totale Totaal	Heraf Darunter Of which Dont Di cui Waarvan < 3 mm	I alt Insgesamt Total Totale Totaal	Heraf Darunter Of which Dont Di cui Waarvan < 3 mm	I alt Insgesamt Total Totale Totaal	Heraf Darunter Of which Dont Di cui Waarvan < 3 mm	
8	9	10	11	12	13	14	15	
1958	66	902	330	98	97	5 029	4 997	6 095
1959	105	977	341	85	83	5 944	5 944	7 111
1960	144	1 239	528	92	90	7 340	7 298	8 815
1961	166	1 442	499	99	91	7 420	7 405	9 127
1962	205	1 253	301	70	63	8 755	8 726	10 283
1963	248	1 269	263	41	35	10 125	10 075	11 682
1964	340	1 734	389	37	32	11 669	11 621	13 779
1965	586	2 051	340	49	48	12 127	12 093	14 812
1966	709	2 167	304	35	32	13 019	13 052	16 020
1967	766	2 122	258	26	23	14 254	14 194	17 169
1968	1 038	2 466	288	18	12	16 892	16 758	20 414
1969	1 207	3 174	319	15	11	19 186	19 087	23 582
1970	1 119	2 823	254	7	4	19 243	19 126	23 192
1971	1 164	2 405	256	4	4	19 583	19 407	23 156
1972	1 347	2 836	265	4	4	21 788	21 676	25 975
1973	1 593	3 586	415	19	11	28 811	28 720	34 016
1974	1 597	4 156	645	26	13	28 546	28 420	34 325
1975	874	2 470	203	25	21	21 259	21 133	24 628

(a) Définition des coils, ou ébauches en rouleaux pour tôles (bobines à chaud) : Les larges bandes laminées à chaud, de section rectangulaire, d'une épaisseur minimum de 1,5 mm et d'une largeur supérieure ou égale à 600 mm présentées en rouleaux continus (bobines) d'un poids minimum de 500 kg.

(*) A/c 1.1.73 Communauté élargie.

(a) Definizione dei coils o sbozzi in rotoli per lamiere : I nastri larghi laminati a caldo di sezione rettangolare, con uno spessore minimo di 1,5 mm e con una larghezza superiore o uguale a 600 mm, presentati in rotoli continui (bobine) con un peso minimo di 500 kg.

(*) Dall'1.1.73 Comunità ampliata.

(a) Definitie voor warmgewalst breedband (op rollen), bestemd voor de fabricage van platen : Warmgewalst breedband met rechthoekige doorsnede, met een minimumdikte van 1,5 mm en met een breedte van 600 mm en meer, op rollen met een minimumgewicht van 500 kg.

(*) Vanaf 1.1.73 uitgebreide Gemeenschap.

Produktion af visse slutprodukter fra hele Fællesskabet (*)

Erzeugung von einzelnen weiterverarbeiteten Walzstahlfertigerzeugnissen der Gemeinschaft (*)

Production of certain end products in the Community as a whole (*)

Production de certains produits finals de l'ensemble de la Communauté (*)

Produzione di alcuni prodotti terminali della Comunità (*)

Produktie van enige verder bewerkte walsenijprodukten van de Gemeenschap (*)

1 000 t

	Hvidblik og andre fortinneplader og bånd Weißblech und sonstige verzinnete Bleche, Weißband Tinplate and other tinned sheets, tinned strip		Sortblik anvendt som sådant Feinstblech und Feinstband Blackplate for use as such	Galvaniserede, blyovertrukne eller på anden måde overtrukne plader Verzinkte, verbleite, sonstige überzogene Bleche Galvanized sheets, terneplate and other coated sheets	Transformator- og dynamoplader Transformatoren- und Dynamobleche Electrical sheets		
	Fer blanc et autres tôles étamées Banda e altre lamiere stagnate Blik, andere vertinde plaat en vertinde band				Toles magnetiques Lamierini magnetici Dynamo- en transformatorplaat		
	Elektro-galvaniserede plader Galvanisch verzinkt By electro-tinning Par étamage électrolytique Stagnatura elettrolitica Elektrol. vertind	Varmtgalvaniserede plader Feuerverzinkt By hot dip tinning Par étamage à chaud Per immersione a caldo Vertind volgens de dampel-methode			Fer noir utilisée comme tel Banda nera utilizzata come tale Onvertind blik en band	I alt Zusammen Total Totale Totaal	Heraf / darunter / of which Dont / di cui / waarvan
1	2	3	4	5	6	7	
1958	346	648	75	666	:	:	:
1959	542	674	93	869	:	:	:
1960	687	714	102	951	:	:	:
1961	785	588	77	1 010	:	:	:
1962	1 026	563	78	1 004	:	:	:
1963	1 208	534	66	1 126	:	:	:
1964	1 368	469	77	1 448	:	:	:
1965	1 380	373	63	1 534	:	:	:
1966	1 671	337	78	1 758	:	:	:
1967	1 881	284	78	1 950	612	377	202
1968	1 945	210	84	2 221	628	433	235
1969	2 306	197	88	2 666	687	371	285
1970	2 467	159	91	2 558	815	649	414
1971	2 599	109	102	3 012	748	636	353
1972	2 623	92	71	3 592	806	706	397
1973	3 960	125	103	4 771	1 185	1 086	510
1974	4 280	76	127	4 406	1 269	1 168	546
1975	3 437	56	89	3 269	901	826	440

(a) Tallene angiver fabrikernes leverancer. Tabene angives for en plade på 0,5 mm's tykkelse (Epsteins metode, strøm à 50 perioder og en induktion på 10 000 gauss).

(b) Produktion.

(*) Fra 1.1.73 Det udvidede Fællesskab.

(a) Die Zahlen stellen die Werklieferungen dar. Der Ummaßverlustrisierungsverlust bezieht sich auf ein Blech von 0,5 mm Stärke (ermittelt nach dem Epstein-Verfahren bei einem Strom von 50 Perioden und einer Induktion von 10 000 Gauss).

(b) Erzeugung.

(*) Ab 1.1.73 Erweiterte Gemeinschaft.

(a) The figures apply to deliveries by the works. The losses refer to a sheet 0,5 mm thick (Epstein method, frequency 50 Hz, induction 10 000 gauss).

(b) Production.

(*) From 1.1.73 the Enlarged Community.

(a) Les chiffres représentent les livraisons des usines. Les pertes se rapportent à une tôle de 0,5 mm d'épaisseur (méthode Epstein, courant à 50 périodes et sous une induction de 10 000 Gauss).

(b) Production.

(*) A/c 1.1.73 Communauté élargie.

(a) Le cifre rappresentano le consegne delle imprese. Le perdite sono rapportate a una lamiera di 0,5 mm di spessore (metodo di Epstein, corrente a 50 periodi con una induzione di 10 000 Gauss).

(b) Produzione.

(*) Dall'1.1.73 Comunità ampliata.

(a) Deze cijfers hebben betrekking op de leveringen door de bedrijven. Wattverlies voor een plaat van 0,5 mm dikte (Methode van Epstein, stroom van 50 perioden en een inductie van 10 000 Gauss).

(b) Produktie.

(*) Vanaf 1.1.73 uitgebreide Gemeenschap.

Produktion af diverse færdige produkter og slutprodukter

Erzeugung der verschiedenen Walzstahlfertigerzeugnisse und weiterverarbeitete Erzeugnisse

Production of various finished and end products

Production des divers produits finis et finals

Produzione di diversi prodotti finiti e terminali

Produktie van de afzonderlijke walsrijprodukten en verder bewerkte produkten

35

1 000 t

	BR Deutsch- land	France	Italia	Neder- land	UEBL/BLEU		EUR 6	United Kingdom	Ireland	Danmark	EUR 9
					Belgique/ Belgie	Luxem- bourg					

A) Skinnemateriel / Oberbaumaterial / Railway track material
A) Matériel de voie / Materiale ferroviario / Materiaal voor spoorwegen

1960	675	445	142	—	77	66	1 405				
1961	601	440	190	—	79	82	1 392				
1962	557	460	171	—	95	75	1 358				
1963	567	337	151	—	64	57	1 175				
1964	516	353	169	—	43	46	1 127				
1965	443	364	177	—	73	65	1 122				
1966	432	259	155	—	59	58	963				
1967	514	283	118	—	43	68	1 025				
1968	374	302	161	—	51	63	949				
1969	445	319	134	—	54	81	1 033				
1970	511	379	142	—	38	96	1 165				
1971	450	378	190	—	24	117	1 159				
1972	409	369	185	—	32	64	1 060				
1973	518	302	173	—	25	115	1 133	255	—	—	1 389
1974	582	417	150	—	10	138	1 298	285	—	—	1 583
1975	658	436	199	—	2	135	1 430	344	—	—	1 774

B) Svære profiler / Schwere Profile / Heavy sections
B) Profilés lourds / Profilati pesanti / Zware profielen

1960	1 926	855	440	—	184	605	4 010				
1961	2 109	877	533	—	168	647	4 334				
1962	2 082	898	597	—	270	649	4 496				
1963	1 918	848	634	—	317	626	4 343				
1964	2 187	1 030	403	—	431	719	4 771				
1965	2 288	1 122	439	—	402	726	4 978				
1966	2 171	1 121	316	—	464	763	4 835				
1967	2 057	1 143	453	—	512	788	4 951				
1968	2 155	1 209	477	—	628	776	5 246				
1969	2 423	1 345	514	—	809	960	6 051				
1970	2 518	1 367	600	—	928	993	6 407				
1971	2 012	1 262	567	—	856	924	5 621				
1972	2 223	1 327	668	—	1 185	1 083	6 486				
1973	2 487	1 512	696	—	1 510	1 075	7 279	1 812	14	30	9 139
1974	2 545	1 619	631	—	1 462	1 102	7 358	1 563	5	9	8 935
1975	2 130	1 211	591	—	1 143	781	5 855	1 283	12	11	7 161

Produktion af færdigprodukter og slutprodukter (fortsat — Fladstål (efter inddeling)

Erzeugung von Walzstahlfertigerzeugnissen und weiterverarbeiteten Walzstahlfertigerzeugnissen (Fortsetzung) — Flachstahlerzeugnisse (teilweise)

Production of finished and end products (continued) — Flat products (in part)

1 000 t

	BR Deutsch- land	France	Italia	Neder- land	UEBL/BLEU		EUR 6	United Kingdom	Ireland	Danmark	EUR 9
					Belgique/ Belgie	Luxem- bourg					
1960	381	66	21	—	30	1	499				
1961	386	76	25	—	39	2	528				
1962	359	78	25	—	43	3	508				
1963	315	81	13	—	34	3	446				
1964	381	79	11	—	32	3	507				
1965	407	94	10	—	38	3	553				
1966	378	94	11	—	25	4	512				
1967	370	96	14	—	16	4	500				
1968	465	104	13	—	30	4	615				
1969	565	111	20	—	25	5	726				
1970	524	139	19	—	29	5	716				
1971	402	151	15	—	29	5	601				
1972	409	163	24	—	27	4	626				
1973	502	135	17	—	29	4	688	122	—	5	816
1974	563	160	24	—	30	6	782	96	—	6	883
1975	405	117	15	—	17	3	557	119	—	6	682

C) Universalplader / Breitflachstahl / Universal plates
C) Larges plats / Larghi piatti / UniversaalstaalD) Båndstål og rørband / Bandstahl und Röhrenstreifen / Strip and tube strip
D) Feuillards et bandes à tubes à chaud / Nastri stretti a caldo comprese bande per tubi / Bandstaal en buizenstrip

1960	2 378	935	448	73	293	523	4 650				
1961	2 047	982	454	67	287	537	4 374				
1962	2 123	998	470	64	314	593	4 562				
1963	1 980	1 061	498	76	347	593	4 557				
1964	2 406	1 092	537	84	376	749	5 245				
1965	2 249	1 043	732	82	382	668	5 156				
1966	2 349	1 084	739	74	393	677	5 315				
1967	2 253	1 017	795	87	364	683	5 199				
1968	2 642	1 076	871	108	362	717	5 775				
1969	3 075	1 226	923	133	391	908	6 656				
1970	2 793	1 163	999	159	366	309	6 290				
1971	2 483	1 160	854	180	328	818	5 822				
1972	2 676	1 396	1 041	214	273	897	6 496				
1973	3 043	1 533	1 051	225	220	1 003	7 076	1 665	—	—	8 746
1974	2 994	1 538	1 153	205	205	1 018	7 113	1 121	—	—	8 234
1975	1 940	1 020	630	129	78	637	4 435	1 031	—	—	5 466

Production de produits finis et finals (suite) — Produits plats (en partie)

Produzione di prodotti finiti e terminali (seguito) — Prodotti piatti (in parte)

Produktie van walsrijproducten en van bewerkte walsrijproducten (vervolg) — Platte producten (gedeeltelijk)

37

1000 t

	BR Deutsch- land	France	Italia	Neder- land	UEBL/BLEU		EUR 6	United Kingdom	Ireland	Danmark	EUR 9
					Belgique/ België	Luxem- bourg					

E) Varmtvalsede plader / *Bleche warmgewalzt* / Hot rolled plates > 4,75 mm
E) Tôles à chaud / *Lamiere a caldo* / Warmgewalste plaat > 4,75 mm

1960	3 580	938	680	382	498	34	6 111				
1961	3 472	1 045	778	400	505	59	6 259				
1962	3 497	902	827	369	495	56	6 146				
1963	3 035	915	743	357	430	65	5 545				
1964	3 720	1 180	769	381	576	89	6 715				
1965	3 688	1 134	977	383	781	105	7 068				
1966	3 593	1 179	1 092	417	823	103	7 208				
1967	3 443	1 295	1 374	409	890	117	7 529				
1968	4 025	1 325	1 468	460	948	128	8 354				
1969	4 671	1 623	1 461	489	1 172	129	9 546				
1970	4 786	1 649	1 482	493	1 084	138	9 633				
1971	4 233	1 516	1 504	445	1 098	112	8 908				
1972	4 582	1 482	1 595	412	1 232	124	9 427				
1973	5 199	1 462	2 207	409	1 250	135	10 661	2 109	—	200	12 977
1974	6 231	1 670	2 617	454	1 631	199	12 804	1 988	—	216	15 008
1975	5 090	1 518	2 557	345	1 010	141	10 661	1 848	—	243	12 752

F) Varmtvalsede plader / *Bleche warmgewalzt* / Hot rolled plates 3-4,75 mm
F) Tôles à chaud / *Lamiere a caldo* / Warmgewalste plaat 3-4,75 mm

1960	467	366	96	61	91	79	1 160				
1961	431	428	128	49	82	69	1 187				
1962	414	462	111	52	82	64	1 185				
1963	461	464	116	48	103	86	1 279				
1964	546	439	112	49	174	90	1 410				
1965	517	400	115	49	193	76	1 350				
1966	507	373	139	34	198	72	1 332				
1967	433	362	162	28	166	55	1 205				
1968	483	343	133	29	173	56	1 217				
1969	587	414	126	23	241	55	1 455				
1970	476	336	84	17	193	39	1 144				
1971	371	310	77	16	181	39	994				
1972	427	342	89	30	284	53	1 225				
1973	568	383	95	33	316	48	1 443	231	—	4	1 675
1974	438	414	114	65	294	39	1 364	193	—	1	1 559
1975	304	164	49	38	150	36	740	208	—	—	948

Produktion af færdigprodukter og slutprodukter — Fladstål (fortsat)

Erzeugung von Walzstahlfertigerzeugnissen und weiterverarbeiteten Walzstahlfertigerzeugnissen (Fortsetzung) — Flacherzeugnisse (Fortsetzung)

Production of finished and end products — Flat products (continued)

1 000 t

	BR Deutsch- land	France	Italia	Neder- land	UEBL/BLEU		EUR 6	United Kingdom	Ireland	Danmark	EUR 9
					Belgique/ Belgie	Luxem- bourg					

G) Varmtvalsede plader / *Bleche warmgewalzt* / Hot rolled sheets < 3 mm
G) Tôles à chaud / *Lamiere a caldo* / Warmgewalste plaat < 3 mm

1960	1 388	1 015	204	17	348	0	2 972				
1961	1 135	865	237	19	287	0	2 543				
1962	991	644	172	17	247	0	2 071				
1963	883	550	146	16	231	0	1 827				
1964	868	609	130	16	208	0	1 832				
1965	637	480	95	20	170	0	1 403				
1966	444	423	76	20	124	0	1 087				
1967	317	347	76	13	87	0	841				
1968	278	284	65	11	109	0	745				
1969	226	300	59	16	102	0	702				
1970	142	270	33	14	81	—	541				
1971	108	227	35	16	82	—	468				
1972	110	217	39	16	56	—	438				
1973	128	220	39	27	74	—	488	97	—	—	585
1974	119	214	37	34	73	—	476	83	—	—	559
1975	72	104	15	9	29	—	229	62	—	—	291

H) Koldtvalsede plader / *Bleche kaltgewalzt* / Cold rolled plates ≥ 3 mm
H) Tôles à froid / *Lamiere a freddo* / Koudgewalste plaat ≥ 3 mm

1960	2	—	48	—	—	—	50				
1961	4	—	17	—	2	—	23				
1962	10	—	22	—	6	—	38				
1963	14	—	39	—	7	—	60				
1964	16	—	31	—	8	—	55				
1965	14	—	20	—	5	—	39				
1966	13	—	36	—	6	—	55				
1967	29	—	33	—	5	—	68				
1968	38	—	32	—	4	—	75				
1969	56	—	37	—	6	—	98				
1970	56	—	54	—	6	—	116				
1971	57	—	37	—	13	—	107				
1972	31	—	40	—	17	—	88				
1973	22	—	46	—	24	—	92	—	—	—	92
1974	41	—	53	—	31	—	125	—	—	—	125
1975	63	—	26	—	23	—	112	—	—	—	112

1 000 t

	BR Deutsch- land	France	Italia	Neder- land	UEBL/BLEU		EUR 6	United Kingdom	Ireland	Danmark	EUR 9
					Belgique/ Belgie	Luxem- bourg					

I) Koldtvalsede plader / *Bleche kaltgewalzt* / Cold rolled sheets < 3 mm
 I) Tôles à froid / *Lamiere a freddo* / Koudgewalste plaat < 3 mm

1960	1 841	2 693	1 119	591	850	289	7 383				
1961	1 865	2 770	1 140	604	808	281	7 468				
1962	2 401	2 929	1 284	836	1 048	288	8 786				
1963	2 689	3 282	1 625	966	1 275	288	10 125				
1964	3 447	3 647	1 827	1 010	1 464	281	11 675				
1965	3 697	3 579	2 196	997	1 387	280	12 136				
1966	3 930	3 794	2 432	1 077	1 575	282	13 084				
1967	4 353	3 825	2 652	1 159	1 931	289	14 208				
1968	5 922	4 205	2 748	1 376	2 290	303	16 845				
1969	6 711	4 982	2 896	1 565	2 624	320	19 097				
1970	6 718	5 100	2 941	1 523	2 538	307	19 127				
1971	6 454	5 322	3 184	1 646	2 574	310	19 491				
1972	6 915	5 677	3 740	1 951	3 125	309	21 718				
1973	8 238	6 062	3 909	1 918	3 560	313	24 000	5 085	—	—	29 099
1974	8 213	6 360	3 986	1 901	3 750	309	24 520	4 190	—	—	28 710
1975	5 958	4 765	3 265	1 458	2 791	225	18 462	2 978	—	—	21 440

J) Varmtvalset bredbånd (coils) færdigvarer / *Warmbreitband (Fertigerz.)* / Hot rolled wide coils (finished products) ≥ 3 mm (a)
 J) Coils produits finis / *Coils prodotti finiti* / Warmgewalst breedband (eindprodukten) ≥ 3 mm (a)

1960	238	95	123	109	58	64	687				
1961	149	61	36	42	24	19	331				
1962	296	79	57	15	37	20	504				
1963	307	90	25	17	53	19	511				
1964	442	94	36	26	58	17	673				
1965	542	95	132	51	87	25	932				
1966	554	122	259	19	99	25	1 077				
1967	1 034	167	362	41	163	34	1 800				
1968	1 362	149	629	36	273	27	2 476				
1969	1 333	102	597	57	464	32	2 585				
1970	1 488	164	516	95	407	24	2 694				
1971	1 328	227	615	111	434	—	2 717				
1972	1 559	227	573	181	494	—	3 034				
1973	1 883	265	621	197	476	—	3 441	860	—	—	4 304
1974	2 544	454	923	103	604	—	4 628	540	—	—	5 167
1975	2 025	531	1 012	119	361	—	4 049	346	—	—	4 395

(a) Ikke til videreudvalsnig i Fællesskabet.

(a) Nicht zum Weiterauswalzen in der Gemeinschaft.

(a) Not for re-rolling in the Community.

(a) Non relaminés dans la Communauté.

(a) Non rilaminati nella Comunità.

(a) Warmgewalst breedband dat niet verder wordt uitgewalst binnen de Gemeenschap.

Produktion af færdigprodukter og slutprodukter (fortsat) — Fladstål (slut) — Andre færdigprodukter
 Erzeugung von Walzstahlfertigerzeugnissen und weiterverarbeiteten Walzstahlfertigerzeugnissen (Fortsetzung) — Flacherzeugnisse (Ende) — Sonstige Erzeugnisse (teilweise)
 Production of finished and end products (continued) — Flat products (end) — Other finished products (part)

1 000 t

	BR Deutsch- land	France	Italia	Neder- land	UEBL/BLEU		EUR 6	United Kingdom	Ireland	Danmark	EUR 9
					Belgique/ België	Luxem- bourg					

K) Varmtvalset bredbånd (coils) færdigvarer / Warmbreitband (Fertigerzeugnisse) / Hot rolled wide coils (finished products) < 3 mm (a)
 K) Coils produits finis / Coils prodotti finiti / Warmgewalst breedband (eindprodukten) < 3 mm (a)

Omfattes af J indtil 1960 incl.
 Bis Ende 1960 im Abschnitt J enthalten
 Included with J up to 1960

Compris sous J jusqu'à 1960 inclus
 Inclusi nei J fino al 1960 compreso
 Tot en met 1960 begrepen onder J

1961	78	57	56	91	46	25	354				
1962	129	53	47	53	42	32	356				
1963	150	69	26	94	66	38	443				
1964	210	66	37	123	68	32	536				
1965	232	223	116	219	90	26	907				
1966	446	272	221	201	95	13	1 249				
1967	618	224	255	100	150	8	1 355				
1968	650	159	469	121	336	9	1 744				
1969	660	101	478	114	372	27	1 752				
1970	634	140	405	243	296	17	1 734				
1971	1 007	151	540	385	289	—	2 372				
1972	1 158	187	513	473	448	—	2 778				
1973	1 385	164	588	447	367	—	2 950	733	—	—	3 685
1974	1 392	254	570	363	237	—	2 815	425	—	—	3 240
1975	860	469	664	331	218	—	2 542	307	—	—	2 849

L) Fladstål i alt / Flacherzeugnisse insgesamt / Flat products total
 L) Total des produits plats / Totale dei prodotti piatti / Platte produkten totaal

1960	10 272	6 108	2 738	1 233	2 168	990	23 509				
1961	9 565	6 285	2 871	1 273	2 079	992	23 065				
1962	10 221	6 145	3 014	1 399	2 314	1 055	24 148				
1963	9 835	6 514	3 232	1 574	2 547	1 092	24 794				
1964	12 037	7 204	3 490	1 689	2 965	1 262	28 648				
1965	11 984	7 049	4 393	1 803	3 133	1 184	29 545				
1966	12 212	7 340	5 004	1 838	3 338	1 175	30 908				
1967	12 848	7 334	5 723	1 836	3 773	1 190	32 704				
1968	15 865	7 645	6 429	2 140	4 524	1 243	37 847				
1969	17 884	8 860	6 595	2 397	5 397	1 476	42 608				
1970	17 617	8 960	6 533	2 569	5 001	1 341	41 996				
1971	16 445	9 063	6 862	2 798	5 028	1 284	41 479				
1972	17 869	9 691	7 653	3 276	5 955	1 386	45 830				
1973	20 968	10 224	8 573	3 257	6 314	1 504	50 840	10 904	—	210	61 979
1974	22 535	11 064	9 477	3 125	6 856	1 571	54 627	8 636	—	223	63 485
1975	16 716	8 689	8 234	2 429	4 677	1 042	41 787	6 899	—	249	48 935

(a) Ikke til videreudvalning i Fællesskabet.
 (a) Nicht zum Weiterauswalzen in der Gemeinschaft.
 (a) Not for re-rolling in the Community.

(a) Non relaminés dans la Communauté.
 (a) Non rilaminati nella Comunità.
 (a) Warmgewalst breedband dat niet verder wordt uitgewalst binnen de Gemeenschap.

Production de produits finis et finals (suite) — Produits plats (fin) — Autres produits finis (en partie)
 Produzione di prodotti finiti e terminali (seguito) — Prodotti piatti (fine) — Altri prodotti (in parte)
 Produktie van walsenrijproducten en van bewerkte walsenrijproducten (vervolg) — Platte producten (totaal)
 — Overige producten (gedeeltelijk)

41

1 000 t

	BR Deutsch- land	France	Italia	Neder- land	UEBL/BLEU		EUR 6	United Kingdom	Ireland	Danmark	EUR 9
					Belgique/ België	Luxem- bourg					

M) Valsetråd / Walzdraht / Wire rod
 M) Fil machine / Vergella / Walsdraad

1960	2 172	1 549	627	145	643	245	5 381				
1961	2 094	1 663	653	129	614	221	5 374				
1962	2 063	1 555	603	127	639	235	5 223				
1963	2 216	1 622	563	132	722	225	5 480				
1964	2 767	1 818	553	152	866	223	6 379				
1965	2 868	1 911	674	158	918	257	6 787				
1966	2 674	1 970	646	180	926	241	6 637				
1967	2 844	1 928	771	200	962	265	6 969				
1968	3 122	2 140	805	259	970	353	7 648				
1969	3 394	2 202	832	224	873	396	7 921				
1970	3 520	2 445	887	294	762	383	8 293				
1971	3 293	2 423	933	325	704	432	8 111				
1972	3 780	2 601	1 030	368	812	449	9 040				
1973	4 286	2 730	1 168	376	697	476	9 734	2 252	—	32	12 024
1974	4 730	3 015	1 334	420	810	494	10 804	2 000	—	39	12 842
1975	3 024	2 138	1 113	322	577	298	7 472	1 752	—	2	9 227

N) Runde og firkantede røremner / Röhrenrund- und -vierkantstahl / Tube rounds and squares
 N) Ronds et carrés pour tubes / Tondi e quadri per tubi / Rond- en vierkant staal voor buizen

1960	1 259	461	211	—	22	—	1 953				
1961	1 278	434	264	—	5	—	1 981				
1962	1 127	412	289	—	3	—	1 831				
1963	1 101	394	276	—	1	—	1 772				
1964	1 302	447	232	—	14	—	1 994				
1965	1 327	447	197	12	21	—	2 003				
1966	1 204	453	198	32	53	—	1 941				
1967	1 331	430	257	12	35	—	2 065				
1968	1 337	450	370	23	48	—	2 227				
1969	1 466	534	320	25	65	—	2 410				
1970	1 485	550	348	27	65	—	2 476				
1971	1 121	522	349	19	57	—	2 068				
1972	1 102	493	384	16	50	—	2 045				
1973	1 476	536	328	10	53	—	2 403	446	—	—	2 850
1974	1 562	552	389	12	129	—	2 645	448	—	—	3 093
1975	1 235	616	310	9	100	—	2 270	459	—	—	2 729

Produktion af færdigprodukter og slutprodukter (fortsat) — Andre færdigprodukter (fortsat)
Erzeugung von Walzstahlfertigerzeugnissen und weiterverarbeiteten Walzstahlfertigerzeugnissen (Fortsetzung) — Sonstige Erzeugnisse (Fortsetzung)
Production of finished and end products (continued) — Other finished products (continued)

	BR Deutsch- land	France	Italia	Neder- land	UEBL/BLEU		EUR 6	United Kingdom	Ireland	Danmark	EUR 9
					Belgique/ Belgie	Luxem- bourg					

O) Stangstål / Stabstahl / Merchant bars (a)
 O) Aciers marchands / Laminati mercantili / Staafstaal (a)

1960	6 058	3 460	2 081	46	1 781	1 107	14 533				
1961	6 041	3 522	2 277	41	1 911	1 143	14 935				
1962	5 307	3 408	2 466	27	2 075	1 001	14 284				
1963	5 122	3 315	2 848	46	2 048	1 031	14 409				
1964	5 937	3 519	2 901	68	2 089	1 121	15 635				
1965	5 658	3 654	3 205	128	2 147	1 141	15 932				
1966	5 256	3 479	3 343	207	2 014	1 034	15 332				
1967	5 039	3 511	4 018	295	2 169	1 041	16 073				
1968	5 563	3 731	4 402	316	2 430	1 073	17 516				
1969	6 306	3 986	4 500	392	2 613	1 051	18 847				
1970	6 315	4 123	4 724	472	2 480	1 114	19 128				
1971	4 923	3 732	4 507	351	2 548	1 042	17 103				
1972	5 335	3 616	4 928	321	2 666	980	17 846				
1973	6 416	3 863	5 761	306	2 825	1 144	20 315	3 643	67	117	24 142
1974	6 904	3 927	6 397	327	2 869	1 210	21 635	3 644	71	187	25 536
1975	5 110	3 118	5 700	290	1 389	837	16 446	3 172	30	159	19 806

P) Heraf armeringsjern / Darunter: Betonstahl / Of which: concrete reinforcing bars
 P) Dont ronds à béton / Di cui: tondi per cemento armato / Waarvan: betonstaal

1958/1961	:	:	:	:	:	:	:				
1962	1 479	1 183	1 261	8	999	593	5 523				
1963	1 461	1 215	1 527	12	931	630	5 776				
1964	1 636	1 239	1 568	16	931	626	6 016				
1965	1 573	1 337	1 614	80	1 004	688	6 296				
1966	1 422	1 269	1 650	165	933	601	6 041				
1967	1 369	1 277	2 050	236	991	566	6 488				
1968	1 462	1 333	2 392	279	1 037	509	7 013				
1969	1 703	1 427	2 497	336	1 162	453	7 579				
1970	1 563	1 453	2 478	445	1 079	510	7 528				
1971	1 356	1 441	2 632	347	1 094	542	7 412				
1972	1 527	1 274	3 069	321	1 182	435	7 810				
1973	2 211	1 282	3 454	306	1 190	743	9 186	973	—	—	10 159
1974	2 258	1 191	3 627	320	1 381	499	9 276	545	—	—	9 821
1975	1 714	1 082	3 314	280	642	367	7 399	482	—	41	7 922

(a) Inklusive armeringsjern.
 (a) Einschließlich Betonstahl.
 (a) Including concrete reinforcing bars.

(a) Y compris ronds à béton.
 (a) Compresi tondi per cemento armato.
 (a) Inclusief betonstaal.

Production de produits finis et finals (suite) — Autres produits finis (suite)

Produzione di prodotti finiti e terminali (seguito) — Altri prodotti finiti (seguito)

Productie van walserijproducten en van bewerkte walserijproducten (vervolg) — Overige producten (vervolg)

43

	BR Deutsch- land	France	Italia	Neder- land	UEBL/BLEU		EUR 6	United Kingdom	Ireland	Danmark	EUR 9
					Belgique/ België	Luxem- bourg					

Q) Andere »færdigvarer« i alt / Sonstige Erzeugnisse insgesamt / Other finished products, total (M + N + O)
Q) Total des autres produits finis / Totale altri prodotti / Overige producten totaal (M + N + O)

1960	9 489	5 470	2 919	191	2 446	1 352	21 867				
1961	9 413	5 619	3 194	170	2 530	1 363	22 289				
1962	8 496	5 375	3 358	154	2 718	1 237	21 338				
1963	8 439	5 331	3 687	178	2 771	1 256	21 662				
1964	10 005	5 783	3 686	220	2 969	1 345	24 009				
1965	9 853	6 012	4 076	298	3 086	1 398	24 722				
1966	9 134	5 903	4 188	419	2 992	1 275	23 911				
1967	9 214	5 869	5 046	507	3 165	1 306	25 108				
1968	10 022	6 322	5 576	598	3 448	1 426	27 392				
1969	11 166	6 722	5 652	641	3 351	1 446	29 178				
1970	11 320	7 120	5 959	794	3 307	1 498	29 999				
1971	9 338	6 678	5 790	695	3 309	1 473	27 283				
1972	10 218	6 710	6 341	705	3 528	1 429	28 931				
1973	12 178	7 130	7 257	692	3 576	1 620	32 452	6 341	67	149	39 027
1974	13 196	7 494	8 120	759	3 809	1 704	35 083	6 092	71	225	41 471
1975	9 369	5 873	7 123	622	2 066	1 135	26 188	5 383	30	161	31 762

R) Færdigvarer samlet total / Walzstahlfertigerzeugnisse insgesamt / All finished products, total
R) Total général des produits finis / Totale generale dei prodotti finiti / Walserijproducten totaal-generaal

1960	22 362	12 878	6 239	1 424	4 875	3 013	50 791				
1961	21 688	13 221	6 788	1 442	4 856	3 084	51 079				
1962	21 356	12 878	7 138	1 560	5 398	3 016	51 345				
1963	20 759	13 030	7 704	1 752	5 699	3 031	51 973				
1964	24 745	14 371	7 748	1 909	6 409	3 371	58 553				
1965	24 568	14 547	9 085	2 101	6 694	3 373	60 367				
1966	23 948	14 623	9 664	2 257	6 853	3 271	60 616				
1967	24 633	14 629	11 339	2 343	7 493	3 351	63 788				
1968	28 416	15 478	12 644	2 738	8 650	3 508	71 434				
1969	31 918	17 246	12 894	3 039	9 810	3 963	78 870				
1970	31 967	17 825	13 180	3 339	9 274	3 929	79 567				
1971	28 244	17 381	13 409	3 493	9 217	3 798	75 543				
1972	30 718	18 097	14 848	3 982	10 700	3 962	82 308				
1973	36 151	19 168	16 699	3 949	11 425	4 313	91 705	19 311	81	389	111 534
1974	38 859	20 594	18 378	3 884	12 137	4 515	98 366	16 576	76	457	115 474
1975	28 873	16 208	16 146	3 051	7 888	3 094	75 260	13 909	41	422	89 632

Indekstal
Index der Erzeugung von Walzstahlfertigerzeugnissen insgesamt (R)
Index of production for all finished products
Indice de la production totale de produits finis (R)
Indice della produzione totale di prodotti finiti (R)
Index van de totale productie van walserijproducten (R)

Indekstal / Index / Index — Indice / Indice / Index 1958 100

1960	128	123	145	139	117	124	127				
1961	124	126	158	141	116	127	128				
1962	122	123	166	153	129	124	129				
1963	119	124	179	172	137	125	130				
1964	141	137	180	187	154	139	147				
1965	140	139	211	206	160	139	151				
1966	137	140	225	221	164	134	152				
1967	141	140	264	229	180	138	160				
1968	162	148	294	268	207	144	179				
1969	182	165	300	298	235	163	198				
1970	183	170	307	327	222	161	199				
1971	161	166	312	342	221	156	189				
1972	175	173	346	390	257	163	206				
1973	207	183	389	387	274	177	230				
1974	222	197	428	380	291	186	247				
1975	165	155	376	299	189	127	189				

Produktion af færdigprodukter og slutprodukter — Enkelte slutprodukter
Erzeugung von Walzstahlfertigerzeugnissen und weiterverarbeiteten Walzstahlfertigerzeugnissen — Einzelne weiterverarbeitete Erzeugnisse
Production of finished and end products — Certain end products

1 000 t

	BR Deutsch- land	France	Italia	Neder- land	UEBL/BLEU		EUR 6	United Kingdom	Ireland	Danmark	EUR 9
					Belgique/ Belgie	Luxem- bourg					

S) Hvidblik, andre fortinnede plader og bånd / *Weiβblech, sonstige verzinnete Bleche, Weiβband*S) Tinplate, other tinned sheets, tinned strip / *Fer-blanc et tôles étamées*S) *Banda e altre lamiere stagnate / Blik en andere vertinde plaat*

1960	349	605	167	161	132	—	1 414				
1961	379	538	173	167	136	—	1 393				
1962	435	589	159	212	216	—	1 611				
1963	484	592	214	248	226	—	1 765				
1964	529	625	188	270	225	—	1 837				
1965	527	543	252	245	186	—	1 753				
1966	560	660	265	304	218	—	2 007				
1967	606	691	311	328	229	—	2 165				
1968	626	663	304	343	220	—	2 155				
1969	720	783	320	442	240	—	2 504				
1970	749	803	332	472	270	—	2 627				
1971	779	858	333	470	268	—	2 708				
1972	756	890	331	444	295	—	2 715				
1973	806	877	367	463	287	—	2 800	1 281	—	—	4 085
1974	912	1 023	455	479	355	—	3 224	1 132	—	—	4 356
1975	752	755	340	381	286	—	2 514	979	—	—	3 493

T) Sortblik anvendt som sådant / *Feinstblech und Feinstband / Blackplate for use as such*T) *Fer noir utilisé comme tel / Banda nera utilizzata come tale / Onvertind blik en band*

1960	70	21	7	5	1	—	104				
1961	47	22	5	6	2	—	82				
1962	46	22	7	5	2	—	83				
1963	36	19	6	2	3	—	66				
1964	50	18	5	2	2	—	77				
1965	31	14	9	1	7	—	63				
1966	39	21	1	9	8	—	78				
1967	44	24	1	4	6	—	78				
1968	50	21	0	5	9	—	84				
1969	66	15	1	1	5	—	88				
1970	68	16	1	0	4	—	91				
1971	67	31	3	1	0	—	102				
1972	50	17	1	3	—	—	71				
1973	57	14	1	0	—	—	72	31	—	—	103
1974	78	16	1	1	—	—	96	31	—	—	127
1975	63	11	2	0	—	—	76	13	—	—	89

1 000 t

	BR Deutsch- land	France	Italia	Neder- land	UEBL/BLEU		EUR 6	United Kingdom	Ireland	Danmark	EUR 9
					Belgique/ België	Luxem- bourg					

U) Galvaniserede, blyovertrukne og andre overtrukne plader

U) *Verzinkte, verbleite, sonstige überzogene Bleche*

U) Galvanized sheets, terneplate, other coated sheets

U) Tôles galvanisées, plombées et autrement revêtues

U) *Lamiere zincate, piombate e altrimenti rivestite*

U) Verzinkte, verlode, andere beklede plaat

1960	258	357	98	—	258	971					
1961	271	369	104	—	284	1 028					
1962	278	359	104	—	283	1 024					
1963	258	407	112	—	374	1 151					
1964	345	505	209	—	387	1 447					
1965	447	447	277	—	364	1 534					
1966	624	493	273	—	369	1 758					
1967	700	521	311	—	416	1 950					
1968	951	518	312	—	439	2 221					
1969	1 093	718	328	13	514	2 666					
1970	1 128	668	325	11	503	2 635					
1971	1 312	788	397	15	500	3 012					
1972	1 461	908	530	6	687	3 592					
1973	1 472	972	552	3	791	3 790	978	—	—	—	4 770
1974	1 345	950	479	—	762	3 536	870	—	—	—	4 406
1975	1 152	637	384	—	617	2 791	465	12	—	—	3 268

V) Transformator- og dynamoplader / *Transformatoren- und Dynamobleche* / Electrical sheetsV) Tôles magnétiques / *Lamierini magnetici* / Transformator- en dynamoplaa

1960	295	208	49	—	61	613					
1961	305	222	56	—	53	636					
1962	284	196	68	—	42	590					
1963	254	178	77	—	42	551					
1964	266	207	81	—	41	595					
1965	252	187	82	—	41	562					
1966	230	187	120	—	49	587					
1967	230	178	142	—	61	612					
1968	248	168	139	—	72	628					
1969	279	186	137	—	86	687					
1970	363	208	157	—	87	815					
1971	302	199	168	—	79	748					
1972	328	208	182	—	87	806					
1973	395	228	183	—	93	900	284	—	—	—	1 185
1974	425	258	195	—	97	976	293	—	—	—	1 269
1975	321	167	150	—	69	706	195	—	—	—	901

Udvikling i produktionsstrukturen af færdigprodukter i % af den samlede produktion

Strukturelle Entwicklung der Erzeugung an Walzstahlfertigerzeugnissen in % der Erzeugung insgesamt

Structural changes in the production of finished products as % of total production

%

	1	2	Fladstål / Flachstahl / Flat products — Produits plats / Prodotti piatti / Platte produkten								11
			3	4	Varmtvåsedede plader Bleche (warmgewalzt) Hot rolled plates and sheets		Koldtvåsedede plader Bleche (kaltgewalzt) Cold rolled plates and sheets		Coils færdigprodukter Warmbreitband (Fertigerzeugnisse) Hot rolled wide coils (as finished products)		
					5	6	7	8	9	10	
			Universal-plader Breit-flachstahl Universal plates	Båndstål og rorbånd Bandstahl u. Rohrenstreifen Strip and tube strip	Tôles laminées à chaud Lamiere laminate a caldo Warmgewalste plaat		Tôles laminées à froid Lamiere laminate a freddo Koudgewalste plaat		Coils produits finis Coils prodotti finiti Warmgewalst breedband (eindpr.)		
			Larges plats Larghi piatti Universaal staal	Feuillards et bandes a tubes à chaud Nastri stretti a caldo comprese bande per tubi Bandstaal en buizenstrip	< 4,75 mm	3-4,75 mm	< 3 mm	≥ 3 mm	< 3 mm	≥ 3 mm	< 3 mm

BR DEUTSCHLAND

1962	2,6	9,7	1,7	9,9	16,4	1,9	4,6	0,0	11,2	1,4	0,6
1964	2,1	8,9	1,5	9,7	15,1	2,2	3,5	0,1	13,9	1,8	0,8
1966	1,8	9,1	1,6	9,8	15,0	2,1	1,9	0,1	16,4	2,3	1,9
1968	1,3	7,6	1,6	9,3	14,2	1,7	1,0	0,1	20,8	4,8	2,3
1970	1,6	7,9	1,6	8,7	15,0	1,5	0,4	0,2	21,0	4,7	2,0
1972	1,3	7,2	1,3	8,7	14,9	1,4	0,4	0,1	22,5	5,1	3,8
1973	1,4	6,9	1,4	8,4	14,4	1,6	0,4	0,1	22,8	5,2	3,8
1974	1,5	6,5	1,4	7,8	16,0	1,1	0,3	0,1	21,2	6,5	3,6
1975	2,3	7,4	1,4	6,7	17,6	1,1	0,2	0,2	20,6	7,0	3,0

FRANCE

1962	3,6	7,0	0,6	7,7	7,0	3,6	5,0	—	22,7	0,6	0,4
1964	2,6	7,2	0,5	7,6	8,2	3,1	4,1	—	25,4	0,7	0,5
1966	1,7	7,7	0,6	7,4	8,1	2,6	2,9	—	25,9	0,8	1,9
1968	2,0	7,8	0,7	7,0	8,6	2,2	1,8	—	27,2	1,0	1,0
1970	2,1	7,7	0,8	6,5	9,3	1,9	1,5	—	28,6	0,9	0,8
1972	2,0	7,3	0,9	7,7	8,2	1,9	1,2	—	31,4	1,3	1,0
1973	1,6	7,9	0,7	8,0	7,6	2,0	1,1	—	31,6	1,4	0,9
1974	2,0	7,9	0,8	7,5	8,1	2,0	1,0	—	30,9	2,2	1,2
1975	2,7	7,5	0,7	6,3	9,4	1,0	0,6	—	29,4	3,3	2,9

ITALIA

1962	2,4	8,3	0,3	6,6	11,6	1,7	2,4	0,3	18,0	0,8	0,7
1964	2,2	8,3	0,1	6,9	9,9	1,4	1,7	0,4	23,7	0,5	0,5
1966	1,6	3,3	0,1	7,6	11,3	1,4	0,8	0,4	25,1	2,7	2,3
1968	1,3	3,8	0,1	6,9	11,6	1,1	0,5	0,2	21,7	5,0	3,7
1970	1,1	4,6	0,1	7,6	11,2	0,7	0,3	0,3	22,2	3,9	3,1
1972	1,2	4,5	0,2	7,0	10,7	0,6	0,3	0,3	25,2	3,9	3,5
1973	1,0	4,2	0,1	6,3	13,2	0,6	0,2	0,3	23,4	3,7	3,5
1974	0,8	3,4	0,1	6,3	14,3	0,6	0,2	0,3	21,7	5,0	3,1
1975	1,2	3,7	0,1	3,9	15,8	0,3	0,1	0,2	20,2	6,3	4,1

NEDERLAND

1962	—	—	—	4,1	23,6	3,3	1,1	—	53,6	0,7	0,8
1964	—	—	—	4,4	20,0	2,6	0,8	—	52,9	1,4	6,4
1966	—	—	—	3,3	18,5	1,5	0,9	—	47,7	0,8	8,9
1968	—	—	—	3,9	16,8	1,1	0,4	—	50,3	1,3	4,4
1970	—	—	—	4,7	14,7	0,5	0,4	—	45,5	2,8	7,7
1972	—	—	—	5,4	10,4	0,8	0,5	—	49,0	4,5	11,9
1973	—	—	—	5,7	10,4	0,8	0,7	—	48,6	5,0	11,3
1974	—	—	—	5,3	11,7	1,7	0,9	—	48,9	2,7	9,3
1975	—	—	—	4,2	11,3	1,2	0,3	—	47,8	3,9	10,8

I alt Zusammen Total Total Totale Totaal (3-11)	Øvrige produkter / Sonstige Erzeugnisse / Other products Autres produits / Altri prodotti / Overige producten					Færdig- produkter i alt Walzstahl- fertig- erzeugnisse insgesamt Total finished products Produits finis Total général Produiti finali Totale Walsenrij- produkten Totaal- generaal (1 + 2 + 12 + 17)	Enkelte slutprodukter Einzelne verarbeitete Erzeugnisse Certain end products Certains produits finis Alcuni prodotti terminali Enige verder bewerkte produkten			
	Valsetråd Walzdraht Wire rod Fil machine Vergella Walsdraad	Runde og firkantede stålrør Röhren- rund- und -vierkant- stahl Tube rounds and squares Ronds et carrés pour tubes Tondi e quadri per tubi Rond- en vierkant- staal voor buizen	Stangstål Stabstahl Merchant bars Aciers marchands Laminati mercantili Staaftaal		I alt Zusammen Total Total Totale Totaal (13 + 14 + 15)		Hvidblik andre for- tinnede plader og stål Weißblech sonst. verz. Bleche Weißband Tinplate, other tinned sheets Fer blanc et tôles étamées Banda e altre lamiere stagnate Blik en and. vertinde plaat	Sortblik anvendt som sådant Feinstblech u. Feinstband Blackplate for use as such Fer noir utilisé comme tel Banda nera utilizzata come tale Onvertind blik en band	Galvaniser- ede, blyover- trukne og andre over- trukne pl. Verzinkte, verbleite, sonstige überzogene Bleche Galvanized sheets, ter- nepl. other coated sheets Tôles magnétiques Lamiere rivestite Verzinkte, ver- lode en and. bekl. plaat	Transfor- mator og dynamo plader Transform- u. Dynamo- bleche Electrical sheets Tôles magnétiques Lamierini magnetici Transform- ator- en dynamo- plaat
			I alt Insgesamt Total Total Totale Totaal	heraf arme- ringsjern darunter: Betonstahl of which concrete reinforcing bars dont: Ronds à béton di cui: Tondi per cemento armato waarvan: betonstaal						
12	13	14	15	16	17	18	19	20	21	22

BR DEUTSCHLAND

47,7	9,7	5,3	24,9	6,9	39,8	100,0	1,9	0,2	1,2	1,3	1962
48,6	11,2	5,3	24,0	6,5	40,4	100,0	2,1	0,2	1,4	1,1	1964
51,0	11,2	5,0	21,9	5,9	38,1	100,0	2,3	0,2	2,6	1,0	1966
55,8	11,0	4,7	19,6	5,1	35,3	100,0	2,2	0,2	3,3	0,9	1968
55,1	11,0	4,6	19,8	4,9	35,4	100,0	2,3	0,2	3,3	1,1	1970
58,2	12,3	3,6	17,4	5,0	33,3	100,0	2,4	0,2	4,8	1,1	1972
58,0	11,9	4,1	17,7	6,1	33,7	100,0	2,1	0,2	4,1	1,1	1973
58,0	10,2	4,0	19,8	7,8	34,0	100,0	2,3	0,2	3,5	1,1	1974
57,9	10,5	4,3	17,7	5,9	32,5	100,0	2,6	0,2	4,0	1,1	1975

FRANCE

47,6	12,1	3,2	26,5	9,2	41,8	100,0	4,6	0,2	2,8	1,5	1962
50,1	12,6	3,1	24,5	8,6	40,2	100,0	4,3	0,1	3,5	1,4	1964
50,2	13,5	3,1	23,8	8,7	40,4	100,0	4,5	0,1	3,1	1,3	1966
49,5	13,8	2,9	24,1	8,7	40,8	100,0	4,3	0,1	3,3	1,1	1968
50,3	13,7	3,1	23,1	8,3	39,9	100,0	4,5	0,1	3,7	1,2	1970
53,5	14,4	2,7	20,0	7,0	37,1	100,0	4,8	0,1	5,0	1,2	1972
53,3	14,2	2,8	20,2	6,7	37,2	100,0	4,5	0,1	5,1	1,2	1973
53,7	14,6	2,7	19,1	5,8	36,4	100,0	5,0	0,1	4,6	1,3	1974
53,6	13,2	3,8	19,2	6,7	36,2	100,0	4,7	0,1	3,9	1,0	1975

ITALIA

42,4	8,4	4,0	34,5	17,7	46,9	100,0	2,2	0,1	1,5	0,9	1962
45,1	7,1	3,0	34,3	20,2	44,4	100,0	2,4	0,1	2,7	1,0	1964
51,7	6,7	2,0	34,6	17,1	43,3	100,0	2,7	0,0	2,8	1,2	1966
50,9	6,4	2,9	34,8	18,9	44,1	100,0	2,4	0,0	2,5	1,1	1968
49,2	6,7	2,6	35,8	18,8	45,1	100,0	2,5	0,0	2,5	1,2	1970
51,5	6,9	2,6	33,2	20,7	42,7	100,0	2,2	0,0	2,4	1,2	1972
51,3	7,0	2,0	34,5	20,7	43,5	100,0	2,2	0,0	3,3	1,1	1973
51,6	7,3	2,1	34,8	19,7	44,2	100,0	2,5	0,0	2,6	1,1	1974
51,0	6,9	1,9	35,3	20,5	44,1	100,0	2,1	0,0	2,4	0,9	1975

NEDERLAND

90,1	8,2	—	1,7	0,5	9,9	100,0	12,8	0,3	—	—	1962
88,5	8,0	—	3,5	0,8	11,5	100,0	14,1	0,1	—	—	1964
81,5	8,0	1,4	9,1	7,4	18,5	100,0	13,5	0,2	—	—	1966
78,2	9,5	0,8	11,5	10,2	21,8	100,0	12,5	0,2	—	—	1968
76,4	8,8	0,8	14,0	13,2	23,6	100,0	14,1	0,0	0,2	—	1970
82,3	9,2	0,4	8,1	8,1	17,7	100,0	10,4	0,1	0,1	—	1972
82,5	9,5	0,3	7,8	7,7	17,5	100,0	11,0	0,1	0,1	—	1973
80,5	10,8	0,3	8,4	8,2	19,5	100,0	12,3	0,0	—	—	1974
79,6	10,6	0,3	9,5	9,2	20,4	100,0	12,5	0,0	—	—	1975

Udvikling i produktionsstrukturen af færdigprodukter i % af den samlede produktion
 Strukturelle Entwicklung der Erzeugung an Walzstahlfertigerzeugnissen in % der Erzeugung insgesamt
 Structural changes in the production of finished products as % of total production

%

	Skinne- materiel Oberbau- material Railway track material	Svære profiler Schwere Profile Heavy sections	Fladstål / Flachstahl / Flat products — Produits plats / Prodotti piatti / Platte produkten								Coils færdigprodukter Warmbreitband (Fertigerzeugnisse) Hot rolled wide coils (as finished products)	
			Universal- plader Breit- flachstahl Universal plates	Båndstål og rørband Bandstahl u. Rohren- streifen Strip and tube strip	Varmtvalsede plader Bleche (warmgewalzt) Hot rolled plates and sheets			Koldtvalsede plader Bleche (kaltgewalzt) Cold rolled plates and sheets		Tôles laminées à froid Lamiere laminate a freddo Koudgewalste plaat		
					Larges plats Larghi piatti Universaal staal	Feuillards et bandes a tubes à chaud Nastri stretti a caldo comprese bande per tubi Bandstaal en buizen- strip	> 4,75 mm	3-4,75 mm	> 3 mm	> 3 mm	> 3 mm	> 3 mm
1	2	3	4	5	6	7	8	9	10	11		

BELGIQUE

1966	0,9	6,8	0,4	5,7	11,9	2,9	1,8	0,1	23,0	1,4	1,4
1968	0,6	7,3	0,3	4,2	11,0	2,0	1,3	0,0	26,5	3,2	3,9
1970	0,4	9,9	0,3	3,9	11,7	2,1	0,9	0,1	27,4	4,4	3,2
1972	0,3	11,1	0,2	2,5	11,5	2,7	0,5	0,2	29,2	4,6	4,2
1973	0,2	13,2	0,3	1,9	10,9	2,8	0,6	0,2	31,2	4,2	3,2
1974	0,1	12,0	0,2	1,7	13,4	2,4	0,6	0,3	30,9	5,0	2,0
1975	0,0	14,5	0,2	1,0	12,8	1,9	0,4	0,3	35,3	4,6	2,8

LUXEMBOURG

1966	1,8	23,3	0,1	20,7	3,1	2,2	0,0	—	8,6	0,8	0,4
1968	1,8	22,1	0,1	20,4	3,6	1,6	0,0	—	8,6	0,8	0,2
1970	2,4	25,3	0,1	20,6	3,5	1,0	—	—	7,8	0,6	0,4
1972	1,6	27,3	0,1	22,6	3,1	1,3	—	—	7,8	—	—
1973	2,7	24,9	0,1	23,3	3,1	1,1	—	—	7,3	—	—
1974	3,1	24,4	0,1	22,6	4,4	0,9	—	—	6,8	—	—
1975	4,4	25,2	0,1	20,6	4,6	1,2	—	—	7,2	—	—

EUR 6

1966	1,6	8,0	0,8	8,8	11,9	2,2	1,8	0,1	21,6	1,8	2,1
1968	1,3	7,3	0,9	8,1	11,7	1,7	1,0	0,1	23,6	3,5	2,4
1970	1,5	8,1	0,9	7,9	12,1	1,5	0,7	0,1	24,0	3,4	2,2
1972	1,3	7,9	0,8	7,9	11,5	1,5	0,5	0,1	26,4	3,7	3,4
1973	1,2	7,9	0,8	7,7	11,6	1,6	0,5	0,1	26,2	3,8	3,2
1974	1,3	7,5	0,8	7,2	13,0	1,4	0,5	0,1	24,9	4,7	2,9
1975	1,9	7,8	0,7	5,9	14,2	1,0	0,3	0,1	24,5	5,4	3,4

UNITED KINGDOM

1973	1,3	9,4	0,6	8,6	10,9	1,2	0,5	—	26,3	4,5	3,8
1974	1,7	9,4	0,6	6,7	12,0	1,2	0,5	—	25,3	3,2	2,6
1975	2,5	9,2	0,9	7,4	13,3	1,5	0,4	—	21,4	2,5	2,2

IRELAND

1973	—	17,3	—	—	—	—	—	—	—	—	—
1974	—	6,6	—	—	—	—	—	—	—	—	—
1975	—	28,4	—	—	—	—	—	—	—	—	—

DANMARK

1973	—	7,7	1,3	—	51,6	1,0	—	—	—	—	—
1974	—	2,0	1,3	—	47,3	0,2	—	—	—	—	—
1975	—	2,6	1,4	—	57,6	—	—	—	—	—	—

EUR 9

1973	1,2	8,2	0,7	7,8	11,6	1,5	0,5	0,1	26,1	3,9	3,3
1974	1,4	7,7	0,8	7,1	13,0	1,3	0,5	0,1	24,9	4,5	2,8
1975	2,0	8,0	0,8	6,1	14,2	1,1	0,3	0,1	23,9	4,9	3,2

(a) Medregnet i oplysningerne fra Belgien.

(a) In den Angaben für Belgien einbezogen.

(a) Included in the figures for Belgium.

I alt Zusammen Total Total Totale Total (3-11)	Øvrige produkter / Sonstige Erzeugnisse / Other products Autres produits / Altri prodotti / Overige produkten				I alt Zusammen Total Total Totale Total (13 + 14 + 15)	Færdig- produkter i alt Walzstahl- fertig- erzeugnisse insgesamt Total finished products Produits finis Total général Prodotti finali Totale Walsrij- produkten Total- generaal (1 + 2 + 12 + 17)	Enkelte slutprodukter Einzelne verarbeitete Erzeugnisse Certain end products Certains produits finals Alcuni prodotti terminali Enige verder bewerkte produkten					
	Valsetråd Walzdraht Wire rod Fil machine Vergella Walsdraad	Runde og firkantede stålrør Röhren- rund- und -vierkant- stahl Tube rounds and squares Ronds et carrés pour tubes Tondi e quadri per tubi Rond- en vierkant- staal voor buizen	Stangstål Stabstahl Merchant bars Aciers marchands Laminati mercantili Staalstaal				I alt Insgesamt Total Total Totale Total	heraf armer- ingsjern darunter: Betonstahl of which concrete reinforcing bars dont: Ronds à béton di cui: Tondi per cemento armato waarvan: betonstaal	Hvidblik andre for- tinnede pla- der og stål Weißblech sonst. verz. Bleche Weißband Tinplate, other tinned sheets Fer blanc et tôles étamées Banda e altre lamiere stagmate Blik en and. vertinde plaat	Sortblik anvendt som sådant Feinstblech u. Feinstband Blackplate for use as such Fer noir utilisé comme tel Banda nera utilizzata come tale Onvertind blik en band	Galvaniser- ede, blyover- trukne og andre over- trukne pl. Verzinkte, verbleite, sonstige überzogene Bleche Galvanized sheets, tøn- nepl. other coated sheets Tôles magnétiques Lamiere magnetic Transform- ator- en Dynamo- bleche Electrical sheets	Transfor- mator og dynamo plader Transform- ator- bleche Electrical sheets Tôles magnétiques Lamiere magnetic Transform- ator- en dynamo- plaat
			12	13								

BELGIË

48,6	13,5	0,8	29,4	13,6	43,7	100,0	3,2	0,1	5,8	0,7	1966
52,4	11,2	0,5	28,1	12,0	39,9	100,0	2,5	0,1	5,1	0,8	1968
53,9	8,2	0,7	26,7	11,6	35,6	100,0	2,9	0,0	5,4	0,9	1970
55,7	7,6	0,5	24,9	11,0	33,0	100,0	2,8	—	6,0	0,8	1972
55,3	6,1	0,5	24,7	10,4	31,3	100,0	2,5	—	6,5	0,8	1973
56,5	6,7	1,1	23,6	11,4	31,4	100,0	2,9	—	6,3	0,8	1974
59,3	7,3	1,3	17,6	8,1	26,2	100,0	3,6	—	7,8	0,9	1975

LUXEMBOURG

35,9	7,4	—	31,6	18,4	39,0	100,0	—	—	(a)	—	1966
35,4	10,1	—	30,6	14,5	40,7	100,0	—	—	(a)	—	1968
34,0	9,8	—	28,4	13,4	38,2	100,0	—	—	(a)	—	1970
35,0	11,3	—	24,7	11,0	36,1	100,0	—	—	(a)	—	1972
34,9	11,0	—	26,5	17,2	37,6	100,0	—	—	(a)	—	1973
34,8	10,9	—	26,8	11,1	37,7	100,0	—	—	(a)	—	1974
33,7	9,6	—	27,1	11,9	36,7	100,0	—	—	(a)	—	1975

EUR 6

51,0	10,9	3,2	25,3	10,0	39,4	100,0	3,2	0,1	2,9	1,0	1966
53,0	10,7	3,1	24,5	9,8	38,3	100,0	3,0	0,1	3,1	0,9	1968
52,8	10,4	3,1	24,2	9,5	37,7	100,0	3,3	0,1	3,2	1,0	1970
55,7	11,0	2,5	21,7	9,5	35,2	100,0	3,2	0,1	4,4	1,0	1972
55,4	10,6	2,6	22,2	10,0	35,4	100,0	3,0	0,1	4,1	1,0	1973
55,5	10,2	2,7	22,8	10,2	35,7	100,0	3,3	0,1	3,6	1,0	1974
55,5	9,9	3,0	21,9	9,8	34,8	100,0	3,3	0,1	3,7	0,9	1975

UNITED KINGDOM

56,5	11,7	2,3	18,9	5,0	32,8	100,0	6,6	0,2	5,1	1,5	1973
52,1	12,1	2,7	22,0	3,3	36,8	100,0	6,8	0,2	5,2	1,8	1974
49,6	12,6	3,3	22,8	3,5	38,7	100,0	7,0	0,1	3,4	1,4	1975

IRELAND

—	—	—	82,7	—	82,7	100,0	—	—	—	—	1973
—	—	—	93,4	—	93,4	100,0	—	—	—	—	1974
—	—	—	71,6	—	71,6	100,0	—	—	—	—	1975

DANMARK

53,9	8,2	—	30,2	—	38,4	100,0	—	—	—	—	1973
48,8	8,4	—	40,8	—	49,2	100,0	—	—	—	—	1974
59,0	0,5	—	37,7	9,7	38,2	100,0	—	—	—	—	1975

EUR 9

55,6	10,8	2,6	21,6	9,1	35,0	100,0	3,6	0,1	4,3	1,1	1973
55,0	10,4	2,7	22,8	9,2	35,9	100,0	3,8	0,1	3,8	1,1	1974
54,6	10,3	3,0	22,1	8,8	35,4	100,0	3,9	0,1	3,6	1,0	1975

(a) Comprises dans les données pour la Belgique.

(a) Compresi nei dati per il Belgio.

(a) Begrepen onder de cijfers voor België.

De enkelte medlemsstaters andel af Fællesskabets produktion af de vigtigste råjern- og råstål kvaliteter samt hovedkategorier af færdigprodukter

Anteil der einzelnen Mitgliedstaaten an der Gesamterzeugung der Gemeinschaft an wichtigen Roheisen-sorten und Rohstahlqualitäten sowie an ausgewählten Walzstahlfertigerzeugnissen

Share of each Member State in Community production of the main pig iron and crude steel grades and broad categories of finished products

%

	BR Deutsch- land	France	Italia	Neder- land	UEBL/BLEU		EJR 6	United Kingdom	Ireland	Danmark	EUR 9
					Belgique/ Belgie	Luxem- bourg					
	Råjern / Roheisen / Pig iron				— Fonte brute / Ghisa grezza / Ruwijzer						
1971	39,6	24,2	11,3	5,0	13,9	6,1	100,0				
1973	36,0	20,1	10,5	4,3	11,8	4,9	87,5	12,5	—	—	100,0
1974	35,9	20,1	10,5	4,3	11,7	4,9	87,4	12,6	—	—	100,0
1975	33,9	20,2	12,8	4,5	10,3	4,4	86,1	13,9	—	—	100,0
	heraf / darunter / of which: 1. Til stålproduktion / Stahlroheisen / For steelmaking				dont / di cui / waarvan: 1. Fonte d'affinage / Ghisa da affinazione / Ruwijzer voor de staalproductie						
1971	39,3	23,4	11,0	5,3	14,5	6,5	100,0				
1973	34,4	18,4	9,3	4,7	12,5	5,0	84,3	15,7	—	—	100,0
1974	35,8	19,3	10,7	4,5	12,3	5,1	87,7	12,3	—	—	100,0
1975	33,8	19,2	13,2	4,7	10,9	4,7	86,5	13,5	—	—	100,0
	2. Til støbning / Gußroheisen / Foundry pig iron				— Fontes de moulage / Ghisa da fonderia / Gieterij-ijzer						
1971	47,7	30,6	20,0	—	1,7	—	100,0				
1973	39,6	26,8	13,8	—	0,3	—	80,4	19,5	—	—	100,0
1974	41,5	34,1	7,5	—	0,2	—	83,3	16,7	—	—	100,0
1975	37,4	35,4	7,5	—	0,3	—	80,6	19,4	—	—	100,0
	3. Spejljern og kulstofholdigt ferromangan / Spiegeleisen und kohlenstoffreiches Ferro-Mangan				3. Spiegeleisen and high-carbon ferro-manganese / Spiegel et ferro-manganèse carburé						
	3. Ghisa speculare e ferro-manganese carburato / Spiegelijzer en koolstofrijk ferromangaan										
1971	26,2	55,6	1,9	—	16,4	—	100,0				
1973	21,9	48,3	5,8	—	9,8	—	85,8	14,2	—	—	100,0
1974	27,8	46,4	6,5	—	11,4	—	92,1	7,9	—	—	100,0
1975	24,3	48,2	6,9	—	11,0	—	90,4	9,6	—	—	100,0
	Råstål / Rohstahl / Crude steel				— Acier brut / Acciaio grezzo / Ruwstaak						
1971	39,0	22,1	16,9	4,9	12,0	5,1	100,0				
1973	34,2	17,3	15,3	3,7	10,4	4,1	85,1	14,4	0,1	0,3	100,0
1974	34,2	17,4	15,3	3,8	10,4	4,1	85,2	14,4	0,1	0,3	100,0
1975	32,2	17,2	17,4	3,8	9,2	3,7	83,5	16,0	0,1	0,4	100,0
	heraf / darunter / of which / dont / di cui / waarvan: 1. Thomas										
1971	15,4	44,1	—	—	23,3	17,2	100,0				
1973	12,8	45,7	—	—	19,7	21,8	100,0				100,0
1974	14,0	46,0	—	—	21,0	19,0	100,0				100,0
1975	9,6	54,5	—	—	14,0	21,9	100,0				100,0
	2. SM / Open hearth / Martin										
1971	49,3	21,9	23,2	4,2	1,4	—	100,0				
1973	35,8	12,9	14,4	0,4	1,0	—	64,5	33,5	0,3	1,7	100,0
1974	40,7	12,8	15,4	0,4	1,0	—	70,3	27,2	0,2	2,3	100,0
1975	42,5	9,7	15,5	0,2	0,9	—	68,8	28,1	0,2	2,9	100,0
	3. Elektro / Elektro / Electric				— Electrique / Elettrico / Elektro						
1971	27,9	16,9	49,0	2,4	3,3	0,5	100,0				
1973	22,5	11,8	37,8	1,7	2,4	0,4	76,5	23,2	0,2	0,1	100,0
1974	22,8	12,4	39,1	1,5	2,7	0,4	78,9	20,8	0,2	0,1	100,0
1975	20,8	12,6	38,7	1,4	2,6	0,3	76,4	23,0	0,2	0,4	100,0
	4. Oxygenstål / Sauerstoffstahl / Oxygen				— A l'oxygène pur / All'ossigeno puro / Oxystaal						
1971	46,8	15,9	12,0	7,5	14,0	3,7	100,0				
1973	38,1	14,9	9,9	5,9	13,7	3,3	85,7	14,3	—	—	100,0
1974	38,1	16,4	10,9	5,6	13,5	4,4	88,9	11,1	—	—	100,0
1975	35,3	17,2	12,6	5,6	12,5	4,1	87,3	12,7	—	—	100,0

Part de chaque pays membre dans la production communautaire des principales qualités de fonte et d'acier bruts et des grandes catégories de produits finis

47

Parte di ciascun paese membro della produzione comunitaria delle principali qualità di ghisa ed acciaio grezzi e delle grandi categorie di prodotti finiti

Aandeel van elk land van de Gemeenschap in de totale produktie van de belangrijkste soorten ruwijzer en ruwstaal, eveneens van de voornaamste groepen walsrijprodukten

%

	BR Deutsch- land	France	Italia	Neder- land	UEBL/BLEU		EUR 6	United Kingdom	Ireland	Danmark	EUR 9
					Belgique/ België	Luxem- bourg					

Færdigprodukter / Walzstahlfertigerzeugnisse / Finished products — Produits finis / Prodotti finiti / Walsrijprodukten

1971	37,4	23,0	17,7	4,6	12,2	5,0	100,0					
1973	32,4	17,2	15,0	3,5	10,3	3,9	82,3	17,3	0,1	0,3	100,0	
1974	33,7	17,8	15,9	3,4	10,5	3,9	85,2	14,4	0,0	0,4	100,0	
1975	32,2	18,1	18,0	3,4	8,8	3,5	84,0	15,5	0,0	0,5	100,0	

**heraf / darunter / of which : 1. Skinnemateriel / Oberbaumaterial / Railway track material
dont / di cui / waarvan : 1. Matériel de voie / Materiale ferroviario / Materiaal voor spoorwegen**

1971	38,9	32,6	16,3	—	2,1	10,1	100,0					
1973	37,3	21,7	12,5	—	1,8	8,3	81,6	18,4	—	—	100,0	
1974	36,8	26,4	9,5	—	0,6	8,7	82,0	18,0	—	—	100,0	
1975	37,1	24,6	11,2	—	0,1	7,6	80,6	19,4	—	—	100,0	

2. Svære profiler / Schwere Profile / Heavy sections — Profilés lourds / Profilati pesanti / Zware profielen

1971	35,8	22,5	10,1	—	15,2	16,4	100,0					
1973	27,2	16,6	7,6	—	16,4	11,8	79,6	19,9	0,2	0,3	100,0	
1974	28,5	18,1	7,1	—	16,4	12,3	82,4	17,5	0,0	0,1	100,0	
1975	29,7	16,9	8,3	—	16,0	10,9	81,8	17,9	0,1	0,2	100,0	

3. Fladstål / Flacherzeugnisse / Flat products — Produits plats / Prodotti piatti / Platte produkten

1971	39,7	21,9	16,5	6,7	12,1	3,1	100,0					
1973	33,8	16,5	13,8	5,3	10,2	2,4	82,0	17,6	—	0,3	100,0	
1974	35,5	17,4	14,9	4,9	10,8	2,5	86,0	13,6	—	0,4	100,0	
1975	34,1	17,8	16,8	5,0	9,6	2,1	85,4	14,1	—	0,5	100,0	

4. Valsetråd / Walzdraht / Wire rod — Fil machine / Vergella / Walsdraad

1971	40,5	30,0	11,5	4,0	8,7	5,3	100,0					
1973	35,6	22,7	9,7	3,1	5,8	4,0	81,0	18,7	—	0,3	100,0	
1974	32,8	25,0	11,0	3,5	6,7	4,1	83,1	16,6	—	0,3	100,0	
1975	32,8	23,2	12,1	3,5	6,2	3,2	81,0	19,0	—	0,0	100,0	

5. Stangstål / Stabstahl / Merchant bars — Aciers marchands / Laminati mercantili / Staafstaal

1971	28,9	21,9	26,1	2,1	14,9	6,1	100,0					
1973	26,5	16,0	23,8	1,3	11,7	4,8	84,1	15,1	0,3	0,5	100,0	
1974	29,2	14,9	24,3	1,3	10,9	4,6	85,2	13,8	0,3	0,7	100,0	
1975	25,8	15,7	28,8	1,5	7,0	4,2	83,0	16,0	0,2	0,8	100,0	

Del I: Jern- og stålindustrien

Teil I: Eisenschaffende Industrie

Part I: Iron and steel industry

1^{re} Partie: Sidérurgie proprement dite

1^a Parte: Siderurgia propriamente detta

1e Deel: IJzer- en staalproducerende industrie

III

Beskæftigelse og lønninger inden for
jern- og stålindustrien

*Beschäftigte und Löhne
in der Eisen- und Stahlindustrie*

Jobs and wages
in the iron and steel industry

Emploi et salaires dans la sidérurgie

Occupazione e salari nella siderurgia

Bezetting en lonen in de ijzer- en staalindustrie

Antal tilstedeværende arbejdere, pr. produktionssted, i hele Fællesskabet

Zahl der anwesenden Arbeiter nach Produktionsstätten in der Gemeinschaft insgesamt

Number of workers present, by department, in the Community as a whole

Nombre d'ouvriers présents, par service, dans l'ensemble de la Communauté

Numero di operai presenti, ripartiti per reparto nell'insieme della Comunità

Aantal aanwezige arbeiders per produktieafdeling voor de Gemeenschap als geheel

49

Jern- og stålindustrien i.h.t. traktaten Eisen- und Stahlindustrie in der Abgrenzung des Vertrages Iron and steel industry within the meaning of the Treaty		1964	1965	1966	1967	1968	1969	1970	1971	1972	1973	1974	1975
Industrie sidérurgique au sens du traité Industria siderurgica ai sensi del trattato IJzer- en staalindustrie in de zin van het Verdrag		EUR 6						EUR 9					
		31.12	31.12	31.12	31.12	31.12	31.12	31.12	31.12	31.12	31.12	31.12	31.12
Højovnskovsværker / Hüttenkokereien Steelworks coking plant / Cokeries sidérurgiques Cokerie sidérurgiche / Cokesfabrieken bij de hoogovens	}	6 509	6 641	6 956	6 539	6 246	6 547	7 681	6 960	7 394	10 501	10 553	10 081
Højovnsværker (a) / Hochofenwerke (a) / Blast furnace (a) Hauts fourneaux (a) / Altiforni (a) / Hoogovenbedrijven (a)	}	30 210	30 331	30 427	29 703	30 917	30 603	31 758	28 887	29 256	36 680	37 152	32 916
Stålværker Stahlwerke Acieries Acciaierie Staal fabrieken Melting shops	Thomas / Basic / Bessemer SM / Openhearth / Martin / Martin / SM Elektro / Electric / Électriques / Elettriche / Elektro Andre / Sonstige / Other / Autres / Altre / Andere I alt / Zusammen / Total / Totale / Totaal	16 661 23 653 15 474 2 671 58 459	17 086 22 347 15 364 3 116 57 913	17 336 20 297 14 861 3 248 55 742	14 939 18 933 15 192 5 123 54 187	12 759 18 985 15 601 8 859 56 194	11 083 18 152 15 804 11 366 56 405	10 550 17 770 17 289 12 806 58 415	9 006 15 443 16 513 14 229 53 757	7 700 15 443 18 661 14 361 56 085	7 571 17 142 21 534 24 160 69 957	6 938 16 475 23 151 25 332 71 896	3 800 12 289 22 291 25 217 63 597
Varmtvalseværker / Warmwalzwerke / Hot rolling mills Laminaires à chaud / Laminatoi a caldo / Warmwalserijen	}	123 622	121 586	119 147	114 002	115 792	112 838	114 009	105 038	108 514	135 873	133 539	116 129
Koldtvalseværker / Kaltwalzwerke / Cold rolling mills Laminaires à froid / Laminatoi a freddo / Koudwalserijen	}	18 117	18 027	18 816	18 800	21 033	21 629	22 232	21 464	24 490	30 929	28 761	26 338
Valseværker i alt / Walzwerke zusammen Total rolling mills / Ensemble des laminaires Totale laminatoi / Walsenrijen te zamen	}	141 739	139 613	137 963	132 802	136 825	134 467	136 241	126 502	133 004	166 802	162 300	142 467
Anlæg til blyovertrækning, galvanisering og fortinning Verzinnereri, Verzinkerei, Verbleierei Tinning, galvanising, lead coating Étamage, galvanisation, plombage Stagnatura, zincatura, piombatura Installaties voor vertinnen, verzinken, verloden	}	5 118	4 911	5 093	5 356	6 170	6 747	6 572	5 915	6 966	8 564	7 999	7 249
Selvstændige hjælpe- og bivrksomheder Selbständige Hilfs- und Nebenbetriebe Independent auxiliary and ancillary departments Services auxiliaires et annexes autonomes Servizi ausiliari e annessi autonomi Zelfstandige hulp- en nevenbedrijven	}	187 646	180 849	162 224	157 870	144 697	138 571	145 738	136 551	138 074	217 336	213 941	206 655
Arbejdere i administrationen / Arbeiter in der Verwaltung Workers in administrative departments / Ouvriers de l'administration Operai dell'amministrazione / Arbeiders bij de administratie	}	7 205	7 435	6 699	6 256	6 399	6 798	7 377	7 066	7 603	7 809	8 115	:
Arbejdere i alt / Arbeiter insgesamt Total workers / Total général ouvriers Totale generale operai / Arbeiders totaal	}	436 823	427 693	405 104	392 713	387 448	380 138	393 782	365 638	378 386	518 100	511 986	462 965
heraf kvinder / darunter Frauen / of which women dont femmes / di cui donne / waarvan vrouwen	}	6 723	6 870	6 489	6 092	5 869	6 068	6 609	6 187	6 452	11 060	10 896	:

(a) Inklusive elektroråjernsovne og malmforberedelse.

(a) Einschließlich Elektro-Roheisenwerke und Erzvorbereitung.

(a) Including electric smelting furnaces and ore preparation.

(a) Y compris fours électriques à fonte et la préparation du minéral.

(a) Ivi compresi forni elettrici per ghisa e la preparazione del minerale.

(a) Met inbegrip van de bedrijven voor de productie van elektro-ruwrijzer en ertsberediging.

I millioner timer
in Mio. Stunden
Million hours

millions d'heures
milioni di ore
in miljoenen uren

	BR Deutsch- land	France	Italia	Neder- land	UEBL/BLEU		EUR 6	United Kingdom	Ireland	Danmark	EUR 9
					Belgique/ Belgie	Luxem- bourg					
1960	423,9	299,0	114,4	18,3	111,9	40,4	1 007,9				
1961	430,5	299,7	119,3	18,3	110,1	40,9	1 018,8				
1962	400,5	288,2	120,8	18,4	111,8	39,7	979,4				
1963	381,5	284,3	125,3	19,1	110,0	39,1	959,3				
1964	402,2	286,4	114,8	20,6	111,5	39,8	975,4				
1965	392,1	272,2	118,3	22,3	107,3	39,4	951,5				
1966	359,5	253,6	113,2	22,4	98,2	38,1	885,1				
1967	332,1	236,1	114,6	22,0	95,9	37,5	838,3				
1968	334,4	221,5	111,4	22,3	96,8	36,9	823,3				
1969	343,2	220,2	105,8	23,6	99,0	37,2	829,0				
1970	343,8	220,8	113,2	24,3	99,3	37,1	838,6				
1971	309,5	210,2	114,2	24,0	95,0	35,9	788,8				
1972	295,4	201,5	117,6	24,2	95,9	34,7	769,3	:	:	:	:
1973	307,8	198,8	119,6	24,1	94,6	34,8	779,8	278,7	:	:	1 058,0
1974	311,9	199,9	128,1	:	97,5	35,3	:	:	:	:	:
1975	266,0	181,0	118,8	:	78,5	30,6	:	249,7	:	:	:

Gennemsnitlig bruttotimeløn i jern- og stålindus-
trien i.h.t. traktaten (direkte løn)(a)

*Durchschnittliche Bruttostundenlöhne in der
Eisen- und Stahlindustrie in der Abrechnung des
Vertrages (Direktlohn)(a)*

Average hourly wage in the iron and steel indus-
try within the meaning of the Treaty (direct
wage)(a)

Salaire horaire moyen dans l'industrie sidérurgi-
que au sens du traité (salaire direct)(a)

*Salario orario medio nell'industria siderurgica ai
sensi del trattato (salario diretto)(a)*

Gemiddelde bruto-uurlonen in de ijzer- en staal-
industrie in de zin van het Verdrag (directe
lonen)(a)

	BR Deutschland	France (b)	Italia	Nederland	Belgique/ Belgie	Luxembourg	United Kingdom	Ireland	Danmark
	DM	Ffr	Lit	Fl.	Fb	Fibg	£	£	Dkr
1960	3,51	2,84	335	2,50	43,42	49,90	:	:	:
1961	3,77	3,10	358	2,77	44,46	51,35	:	:	:
1962	4,14	3,35	402	3,00	47,33	53,29	:	:	:
1963	4,32	3,59	469	3,20	50,18	58,45	:	:	:
1964	4,50	3,74	496	3,69	54,57	62,50	:	:	:
1965	4,93	3,94	549	4,09	58,88	68,59	:	:	:
1966	5,10	4,12	577	4,38	63,23	71,82	:	:	:
1967	5,27	4,33	611	4,77	67,22	73,54	:	:	:
1968	5,53	4,69	633	5,16	71,83	79,60	:	:	:
1969	6,16	5,38	700	5,66	77,93	85,36	:	:	:
1970	7,09	6,13	854	6,16	85,72	99,25	:	:	:
1971	7,60	7,31	970	6,87	99,15	103,70	:	:	:
1972	7,93	8,19	1 055	7,60	111,48	116,39	:	:	:
1973	8,91	9,47	1 225	8,58	131,25	133,22	0,94	:	:
1974	10,14	11,54	1 504	:	158,41	170,24	1,05	:	:
1975	10,73	13,86	1 653	:	179,75	179,36	1,41	:	:

(a) Bruttoløn, der står i direkte forhold til arbejdsindsatsen.

(b) Ny række fra 1971: som følge af overgangen til månedsløn beregnes timelønnen nu ikke længere på grundlag af de ydede, men på grundlag af de betalte timer. Stigningen i gennemsnitslønnen i forhold til 1970 skyldes delvis, at bonus, som hidtil ikke har været med i lønnen, nu er indregnet.

(a) Direkter Lohn, der in unmittelbarem Zusammenhang mit dem Arbeitseinsatz steht.

(b) Neue Reihe ab 1971: Infolge der Umstellung auf Monatslohn wird der Stundenlohn jetzt nicht mehr anhand der geleisteten, sondern der bezahlten Stunden berechnet. Die Steigerung des Durchschnittslohnes gegenüber 1970 ist zum Teil bedingt durch den Einschluß von Prämien, welche bisher nicht an den Lohn gebunden waren.

(a) Gross wage directly related to the work actually done by the workers.

(b) New series from 1971: since the change over to a monthly wage, the hourly wage has been calculated according to the hours paid and not the hours worked. The increase in the wage over 1970 is partly due to the inclusion of bonuses which were not previously related to the wage.

(a) Salaire brut directement lié au travail effectif des ouvriers.

(b) Nouvelle série à partir de 1971: suite à la mensualisation du personnel les calculs du salaire horaire se font désormais sur la base des heures payées et non plus des heures effectuées. L'accroissement du salaire moyen par rapport à 1970 est dû en partie à l'incorporation de primes qui n'étaient pas jusqu'ici liées au salaire.

(a) Salario lordo direttamente dipendente dal lavoro effettuato dagli operai.

(b) Nuova serie, dal 1971: a seguito della «mensilizzazione» del personale i calcoli del salario orario sono effettuati attualmente sulla base delle ore retribuite e non più delle ore effettivamente prestate. L'aumento del salario medio rispetto al 1970 è in parte imputabile all'inclusione di premi precedentemente non presi in considerazione.

(a) Directe lonen, die onmiddellijk in verband staan met de effectieve werkprestatie der arbeiders.

(b) Nieuwe reeks sinds 1971: ten gevolge van de overgang op maandloon van het personeel, worden de uurlonen berekend op basis van de betaalde uren en niet meer op basis van de gewerkte uren. De stijging van het gemiddelde loon ten opzichte van 1970 is gedeeltelijk het gevolg van het feit dat de premies deel uitmaken van het loon, wat vroeger niet het geval was.

Del I: Jern- og stålindustrien

Teil I: Eisenschaffende Industrie

Part I: Iron and steel industry

1^{re} Partie: Sidérurgie proprement dite

1^a Parte: Siderurgia propriamente detta

1e Deel: IJzer- en staalproducerende industrie

IV

Ordrer og leverancer,
tilførsler, videreudvalsning

*Aufträge und Lieferungen,
Bezüge, Weiterauswalzer*

Orders and deliveries,
receipts, re-rollers

Commandes et livraisons,
Réceptions, Relamineurs

*Ordinazioni e consegne,
Arrivi, rilaminatori*

Orders en leveringen,
Aanvoer, herwalserijen

Auftragseingänge, Lieferungen und Auftragsbestände (Mengen und Indizes) der Werke der Gemeinschaft
New orders, deliveries and order books (quantities and indices) for all works in the Community

EUR 6							
Hjemmemarkedet Inlands-markt Home market	Andre stater inden for EKSF Ubrige Stater der EGKS Other ECSC countries	I alt Insgesamt Total		Tredjelands Dritte Länder Third countries (c)	I alt Insgesamt Total		
1000 t		∅ 1955/56 100		1000 t	∅ 1955/56 100		
1	2	3	4	5	6	7	8

I. Ordretilgang (a) / Auftragseingänge (a) / New orders (a)
 Commandes nouvelles (a) / Nuove ordinazioni (a) / Nieuwe orders (a)

A) Stål (b) / Stahl (b) / Steel (b) — Acier (b) / Acciaio (b) / Staal (b)

1961	32 342	6 808	39 150	124	10 090	117	49 240	122
1962	34 131	7 924	42 055	133	8 412	98	50 467	125
1963	34 058	8 529	42 587	135	9 718	113	52 305	130
1964	38 898	9 271	48 169	152	11 164	130	59 333	147
1965	36 157	9 444	45 601	144	13 626	158	59 227	147
1966	37 974	9 975	47 949	151	12 804	149	60 753	151
1967	37 746	10 111	47 857	151	14 964	174	62 821	156
1968	44 000	12 604	56 604	179	15 436	179	72 040	179
1969	52 109	13 900	66 009	209	13 601	158	79 610	198
1970	46 401	11 664	58 065	183	12 861	150	70 926	176
1971	42 174	13 383	55 557	176	15 524	180	71 081	177
1972	46 838	14 781	61 619	195	18 993	221	80 612	200
1973	56 451	15 850	72 301	228	20 193	235	92 495	230
1974	53 898	13 660	67 558	213	22 312	259	89 871	223
1975	42 749	11 472	54 221	171	16 659	194	70 880	176

B) Råjern / Roheisen / Pig iron — Fonte / Ghisa / Ruwijzer

1961	3 671	1 104	4 735	90	735	142	5 470	94
1962	2 988	936	3 924	74	547	107	4 471	77
1963	3 432	449	3 881	73	322	63	4 203	72
1964	3 482	721	4 203	79	292	56	4 495	77
1965	2 939	728	3 667	69	336	65	4 003	69
1966	2 661	739	3 400	64	410	79	3 810	66
1967	2 629	962	3 591	70	1 135	220	4 726	83
1968	3 535	1 006	4 541	86	340	65	4 881	84
1969	3 646	1 052	4 698	89	456	88	5 154	89
1970	3 757	965	4 722	89	290	56	5 012	86
1971	2 816	779	3 595	68	291	56	3 886	67
1972	2 456	1 067	3 523	67	358	70	3 881	67
1973	3 142	1 343	4 486	85	909	177	6 287	108
1974	3 285	1 232	4 516	85	507	98	5 024	87
1975	1 855	870	2 725	52	365	70	3 091	53

Marché intérieur Mercato interno Binnenlandse markt	Autres pays CECA Altri paesi CECA Andere landen der EGKS	Total Totale Totaal		Pays tiers Paesi terzi Derde landen (c)	Total Totale Totaal		
EUR 6							

(a) Bogførte ordrer efter fradrag af annulleringer.

(b) Færdige valsestålprodukter og slutprodukter, ingots, halvfabrikata og varmtvalsede bredbånd af almindeligt stål (ekskl. det der skal videreudvalses i Fællesskabet).

(c) Inkl. nye medlemmer.

(a) Verbuchte Aufträge nach Absetzung der Streichungen.

(b) Walzstahlfertigerzeugnisse und weiterverarbeitete Fertigerzeugnisse, Blöcke, Halbzeug und Warmbreitband aus Massenstein (ohne zum Weiterauswalzen in der Gemeinschaft bestimmte Mengen).

(c) Einschl. neue Mitgliedstaaten.

(a) Net orders comprising all orders booked less cancellations.

(b) Finished and end products, ingots, semis and coils of ordinary steel (except for re-rolling in the Community).

(c) New members included.

EUR 6				Tredjelande Dritte Länder Third countries (c)		I alt Insgesamt Total		Ordrebeholdning I alt Auftragsbestände insgesamt Order book Total	
Hjemmemar- kedet Inlands- markt Home market	Andre stater inden for EKSF Ubrige Staaten der EGKS Other ECSC countries	I alt Insgesamt Total							
1 000 t			1955/56 100	1 000 t		1955/56 100	1 000 t		1955/56 100
9	10	11	12	13	14	15	16	17	18

II. Leverancer / Lieferungen / Deliveries
Livraisons / Consegne / Leveringen

A) Stål (b) / Stahl (b) / Steel (b) — Acier (b) / Acciaio (b) / Staal (b)

34 746	6 989	41 735	134	10 506	134	56 241	134	10 086	71	1961
34 989	7 866	42 855	138	9 089	116	51 944	134	8 884	62	1962
34 374	8 333	42 707	137	9 170	117	51 877	133	9 732	68	1963
39 250	9 417	48 667	157	10 499	134	59 166	152	10 630	74	1964
38 035	9 624	47 659	153	13 940	178	61 599	158	9 425	66	1965
38 231	10 076	48 307	155	12 345	158	60 652	156	9 570	67	1966
38 398	10 357	48 755	157	14 650	187	63 405	163	9 928	69	1967
42 216	11 849	54 065	174	14 977	191	69 042	178	12 874	90	1968
49 779	13 098	62 877	202	13 654	175	76 531	197	16 000	112	1969
49 325	13 081	62 406	201	13 030	167	75 436	194	11 609	81	1970
43 227	13 380	56 607	182	15 515	198	72 122	185	10 602	74	1971
45 684	14 477	60 161	194	17 457	223	77 618	200	13 720	96	1972
53 847	14 983	68 830	222	18 832	241	87 662	225	18 821	132	1973
55 360	14 827	70 188	226	23 530	301	93 717	241	13 260	93	1974
43 520	11 634	55 154	178	18 220	233	73 375	189	11 395	80	1975

B) Råjern / Roheisen / Pig iron — Fonte / Ghisa / Ruwijzer

3 585	1 115	4 700	94	441	95	5 141	94	821	107	1961
2 976	986	3 962	79	602	128	4 564	83	730	95	1962
2 723	955	3 678	74	445	95	4 123	76	760	99	1963
3 423	850	4 273	85	301	64	4 574	83	572	74	1964
2 976	710	3 686	73	335	72	4 021	73	570	74	1965
2 669	686	3 335	67	433	92	3 788	69	640	83	1966
2 563	882	3 445	68	1 080	231	4 512	82	902	117	1967
3 297	965	4 262	85	427	92	4 689	85	1 148	149	1968
3 668	985	4 653	93	408	87	5 061	92	1 269	165	1969
3 616	1 023	4 639	92	400	85	5 039	92	809	105	1970
2 666	905	3 571	71	297	64	3 868	71	588	75	1971
2 479	974	3 453	69	286	62	3 739	68	649	84	1972
3 031	1 165	4 196	84	667	144	4 863	88	1 081	141	1973
3 105	1 292	4 397	87	720	154	5 116	93	890	116	1974
2 012	877	2 889	58	373	79	3 262	59	578	75	1975

Marché intérieur Mercato interno Binnenlandse markt	Autres pays CECA Altri paesi CECA Andere landen der EGKS	Total Totale Totaal	Pays tiers Paesi terzi Derde landen (c)	Total Totale Totaal	Carnets de commande total Carico di ordinazioni totale Stand der bestellingen totaal
EUR 6					

(a) Commandes nettes comprenant toutes les commandes laminables enregistrées déduction faite des annulations.

(b) Produits finis et finals, lingots, demi-produits et coils en acier ordinaire (excepté pour relaminage dans la Communauté).

(c) Y compris nouveaux membres.

(a) Ordinazioni nette comprendenti tutte le ordinazioni di laminazioni registrate, deduzione fatta degli annullamenti.

(b) Prodotti finiti e terminali, lingotti, semilavorati e coils in acciaio comune, ad eccezione del materiale destinato alla rilaminazione nella Comunità.

(c) Ivi compresi nuovi aderenti.

(a) Genoteerde bestellingen na aftrek der geannuleerde bestellingen (nettobestellingen).

(b) Walsrijproducten en verder bewerkte walsrijproducten, blokken, halfafrikaat en warmgewalst breedband uit gewoon staal (materiaal voor uitwalsing in de Gemeenschap niet inbegrepen).

(c) Met inbegrip van nieuwe Lid-Staten.

Auftragseingänge, Lieferungen und Auftragsbestände (Mengen und Indizes) der Werke der Gemeinschaft
New orders, deliveries and order books (quantities and indices) for all works in the Community

EUR 9				Tredjelände Dritte Länder Third countries		I alt Insgesamt Total	
Hjemmemar- kedet Inlands- markt Home market	Andre stater inden for EKSF Übrige Staaten der EGKS Other ECSC countries	I alt Insgesamt Total					
1000 t			1973	100	1000 t	1973	100
1	2	3	4	5	6	7	8

I. Ordretilgang(a) / Auftragseingänge(a) / New orders(a)
 Commandes nouvelles(a) / Nuove ordinazioni(a) / Nieuwe orders(a)

A) Stål(b) / Stahl(b) / Steel(b) — Acier(b) / Acciaio(b) / Staal(b)

1973	74 027	18 488	92 515	100	20 378	100	112 893	100
1974	67 979	16 433	84 411	91	21 344	105	105 756	94
1975	53 564	13 867	67 431	73	16 345	80	83 777	74

B) Råjern / Roheisen / Pig iron — Fonte / Ghisa / Ruwijzer

1973	3 878	1 460	5 338	100	994	100	6 332	100
1974	4 102	1 247	5 349	92	502	51	5 851	92
1975	2 520	880	3 400	58	360	36	3 760	59

Marché intérieur Mercato interno Binnenlandse markt	Autres pays CECA Altri paesi CECA Andere landen der EGKS	Total Totale Totaal		Pays tiers Paesi terzi Derde landen		Total Totale Totaal	
EUR 9							

(a) Bogførte ordrer efter fadrag af annulleringer.

(b) Færdige valsestålprodukter og slutprodukter, ingots, halvfabrikata og varmtvålede bredbånd af almindeligt stål (ekskl. det der skal videreudvales i Fællesskabet).

(a) Verbuchte Aufträge nach Absetzung der Streichungen.

(b) Walzstahlfertigerzeugnisse und weiterverarbeitete Fertigerzeugnisse, Blöcke, Halbzeug und Warmbreitband aus Massenstahl (ohne zum Weiterauswalzen in der Gemeinschaft bestimmte Mengen).

(a) Net orders comprising all orders booked less cancellations.

(b) Finished and end products, ingots, semis and coils of ordinary steel (except for re-rolling in the Community).

EUR 9									
Hjemmemarkedet Inlandsmarkt Home market	Andre stater inden for EKSF Øvrige Stater der EGKS Other ECSC countries	I alt Insgesamt Total		Tredjelande Dritte Lander Third countries	I alt Insgesamt Total		Ordrebeholdning i alt Auftragsbestände insgesamt Order book total		
1000 t		∅ 1973 = 100		1000 t	∅ 1973 = 100		1000 t	∅ 1973 = 100	
9	10	11	12	13	14	15	16	17	18

II. Leverancer / Lieferungen / Deliveries
Livraisons / Consegne / Leveringen

A) Stål (b) / Stahl (b) / Steel (b) — Acier (b) / Acciaio (b) / Staal (b)

70 469	17 403	87 872	100	19 306	100	107 178	100	24 114	100	1973
70 390	17 756	88 146	100	22 747	118	110 893	103	17 866	74	1974
55 537	14 152	69 689	79	17 870	93	87 559	82	14 087	58	1975

B) Råjern / Roheisen / Pig iron — Fonte / Ghisa / Ruwijzer

3 753	1 185	4 938	100	655	100	5 593	100	1 207	100	1973
3 889	1 314	5 203	105	706	107	5 910	106	1 006	83	1974
2 659	891	3 550	72	366	56	3 916	70	696	58	1975

Marché intérieur Mercato interno Binnenlandse markt	Autres pays CECA Altri paesi CECA Andere landen der EGKS	Total Totale Totaal	Pays tiers Paesi terzi Derde landen	Total Totale Totaal	Carnet de commande total Carico di ordinazioni totale Stand der bestellingen totaal
EUR 9					

(a) Commandes nettes comprenant toutes les commandes laminables enregistrées déduction faite des annulations.

(b) Produits finis et finals, lingots, demi-produits et coils en acier ordinaire (excepté pour relaminage dans la Communauté).

(a) Ordinazioni nette comprendenti tutte le ordinazioni di laminazioni registrate, deduzione fatta degli annullamenti.

(b) Prodotti finiti e terminali, lingotti, semilavorati e coils in acciaio comune, ad eccezione del materiale destinato alla rilaminazione nella Comunità.

(a) Geoteerde bestellingen na aftrek der geannuleerde bestellingen (nettobestellingen).

(b) Walserijprodukten en verder bewerkte walserijprodukten, blokken, halffabrikata en warmgewaist breedband uit gewoon staal (materiaal bestemd voor uitwalsing in de Gemeenschap niet inbegrepen).

EUR 6

1 000 t

Oprindelse / Herkunft / Origin										
Selskabets ovrigt værker And. Werke d. Gesellsch. Other works of the same company	Andre værker i landet Andere Gesellsch. d. Landes Other comp. in the same country	Andre fællesskabslande (a) Andere Länder der Gemeinschaft(a) Other Community countries (a)						Tredjelande Dritte Länder Third countries	I alt Insgesamt Total	
		BR Deutschland	France	Italia	Nederland	UEBL/ BLEU	I alt Insgesamt Total			
1	2	3	4	5	6	7	8	9	10	
Ingots / Blöcke / Ingots — Lingots / Lingotti / Blokken										
1966	2 149	1 756	4	95	4	68	67	238	120	4 263
1967	2 297	1 764	31	99	5	94	58	287	377	4 725
1968	2 184	2 057	34	114	—	50	18	216	121	4 578
1969	2 340	2 690	65	124	0	111	51	351	97	5 478
1970	2 507	3 446	46	164	1	19	40	270	348	6 571
1971	2 198	3 361	21	160	—	15	25	221	114	5 894
1972	3 261	3 415	41	106	136	—	14	297	250	7 224
1973	3 788	3 838	113	117	141	3	93	467	212	8 305
1974	4 158	4 159	59	114	59	3	186	422	211*	8 950
1975	3 019	2 703	24	78	9	5	103	219	58*	5 999
Halvfabrikata / Halbzeug / Semis — Demi-produits / Semilavorati / Halffabrikkat										
1966	4 944	5 236	384	119	1	80	343	927	83	11 190
1967	5 294	5 003	488	111	3	35	330	967	168	11 432
1968	6 286	5 553	412	88	15	201	377	1 093	168	13 100
1969	7 214	6 447	517	133	14	177	433	1 274	351	15 286
1970	6 071	6 557	380	525	14	18	371	1 308	901	14 837
1971	5 918	5 684	748	209	5	107	382	1 452	501	13 555
1972	6 747	7 126	607	176	5	24	567	1 379	766	16 017
1973	8 260	7 654	432	144	13	99	740	1 428	686	18 029
1974	9 429	6 196	348	112	3	500	831	1 793	537*	17 956
1975	6 615	3 774	202	128	0	452	390	1 172	364*	11 925
Coils / Warmbreitband / Hot-rolled wide strip — Coils / Coils / Warmgewalst breedband										
1966	3 971	4 266	250	69	6	222	238	785	636	9 658
1967	4 568	4 360	224	56	21	237	202	740	700	10 368
1968	5 352	4 879	304	56	39	180	228	807	885	11 923
1969	5 677	5 869	328	42	8	221	246	845	1 240	13 631
1970	6 521	5 314	238	20	33	500	458	1 249	1 343	14 427
1971	6 351	4 372	230	20	12	643	348	1 252	732	12 707
1972	6 912	5 294	314	45	24	875	478	1 735	668	14 609
1973	7 796	6 040	275	179	20	885	541	1 899	466	16 201
1974	8 312	6 150	230	280	15	634	486	1 644	333*	16 439
1975	5 792	4 602	130	243	13	296	323	1 006	258*	11 658
I alt / Insgesamt / Total — Total / Totale / Totaal										
1966	11 064	11 258	638	283	11	370	648	1 950	839	25 111
1967	12 159	11 127	743	266	29	366	590	1 994	1 245	26 525
1968	13 822	12 489	750	258	54	431	623	2 116	1 174	29 601
1969	15 231	15 006	910	299	22	509	730	2 470	1 688	34 395
1970	15 099	15 317	664	709	48	537	869	2 827	2 592	35 835
1971	14 467	13 417	999	389	17	765	755	2 925	1 347	32 157
1972	16 920	15 835	962	327	165	898	1 059	3 411	1 683	37 849
1973	19 843	17 533	820	440	174	987	1 374	3 795	1 364	42 535
1974	21 899	16 505	637	506	77	1 136	1 503	3 859	1 082*	43 345
1975	15 426	11 079	356	449	22	754	816	2 397	681*	29 582
Provenance / Provenienza / Herkomst										
			BR Deutschland	France	Italia	Nederland	UEBL/ BLEU	Total Totale Totaal	Pays tiers Paesi terzi Derde landen	Total Totale Totaal

* Inkl. nye medlemmer.
(a) Dataene angiver hvert EKSF-lands leverancer til de øvrige fællesskabslande.

* Einschl. neue Mitgliedstaaten.
(a) Diese Angaben stellen die Lieferungen eines jeden Landes der Gemeinschaft in die übrigen Länder der Gemeinschaft dar.

* New members included.
(a) These figures represent deliveries by each ECSC country to the other ECSC countries.

* Y compris nouveaux membres.
(a) Ces données représentent les livraisons de chaque pays de la CECA aux autres pays de la CECA.

* Ivi compresi nuovi aderenti.
(a) Questi dati rappresentano le consegne di ogni paese della Comunità agli altri paesi della Comunità.

* Met inbegrip van nieuwe Lid-Staten.
(a) Deze cijfers geven de leveringen weer van elk land van de Gemeenschap naar de andere landen van de EGKS.

Værkernes tilførsler af produkter til videreudvalsnings pr. oprindelsesland

Bezüge der Werke an Erzeugnissen zum Weiterauswalzen nach der Herkunft

Receipts by the works of products for re-rolling, by origin

Réceptions des usines en produits de relaminage par provenance

Arrivi di prodotti per rilaminazione agli stabilimenti, a seconda della provenienza

Aanvoer bij de bedrijven van produkten bestemd voor uitwalzing, naar land van herkomst

55

BR DEUTSCHLAND

1 000 t

Oprindelse / Herkunft / Origin										I alt Insgesamt Total
Selskabets ovrigt værker And. Werke d. Gesellsch. Other works of the same company	Andre værker i landet Andere Gesellsch. d. Landes Other comp. in the same country	Andre fællesskabslande Andere Länder der Gemeinschaft Other Community countries							Tredjelande Dritte Länder Third countries	
		France	Italia	Nederland	UEBL/ BLEU	United Kingdom	Danmark	I alt Insgesamt Total		
1	2	3	4	5	6	7	8	9	10	11

Ingots / Blöcke / Ingots — Lingots / Lingotti / Blokken

1966	411	576	—	4	—	—	:	:	4	14	1 005
1967	463	531	0	5	39	—	:	:	44	27	1 065
1968	393	953	20	—	38	5	:	:	63	80	1 489
1969	522	1 307	8	0	101	1	:	:	110	73	2 012
1970	875	2 206	0	—	19	24	:	:	43	251	3 375
1971	744	1 792	17	—	—	2	:	:	19	6	2 561
1972	1 054	1 945	7	75	—	—	:	:	82	57	3 139
1973	1 517	2 315	4	31	3	46	0	—	85	78	3 995
1974	1 838	2 429	40	—	3	35	—	—	78	73	4 417
1975	1 328	1 954	44	—	5	1	—	—	50	58	3 390

Halvfabrikata / Halbzeug / Semis — Demi-produits / Semilavorati / Halffabrikkat

1966	2 785	3 263	53	—	74	185	:	:	312	16	6 376
1967	2 912	2 954	46	—	34	147	:	:	227	4	6 097
1968	3 375	3 159	42	15	167	191	:	:	415	20	6 969
1969	4 235	3 505	15	14	115	264	:	:	408	60	8 208
1970	3 628	3 541	54	14	0	225	:	:	293	217	7 679
1971	3 716	2 459	49	4	2	197	:	:	253	62	6 491
1972	4 262	3 083	67	5	17	216	:	:	305	165	7 815
1973	4 836	3 556	51	4	72	272	—	—	400	335	9 128
1974	5 004	3 398	28	—	417	310	—	—	755	274	9 431
1975	3 435	1 901	25	—	401	214	1	—	641	166	6 143

Coils / Warmbreitband / Hot-rolled wide strip — Coils / Coils / Warmgewalst breedband

1966	160	2 012	21	—	—	1	:	:	22	442	2 636
1967	578	1 741	24	—	—	1	:	:	25	489	2 833
1968	656	2 305	26	—	6	14	:	:	46	596	3 603
1969	677	2 809	26	—	1	2	:	:	29	646	4 161
1970	1 546	2 079	17	1	21	43	:	:	82	661	4 368
1971	1 795	1 243	16	—	149	4	:	:	169	476	3 683
1972	1 892	1 599	10	—	263	25	:	:	297	375	4 163
1973	2 361	2 092	5	0	276	44	—	—	325	402	5 179
1974	2 686	2 348	21	—	21	2	—	—	44	317	5 195
1975	1 448	1 820	1	—	10	—	—	—	11	198	3 478

I alt / Insgesamt / Total — Total / Totale / Totaal

1966	3 356	5 851	74	4	74	186	:	:	338	472	10 017
1967	3 953	5 226	70	5	73	148	:	:	296	520	9 995
1968	4 424	6 417	88	15	211	210	:	:	524	696	12 061
1969	5 434	7 621	49	14	217	267	:	:	547	780	14 382
1970	6 049	7 826	71	15	40	292	:	:	418	1 129	15 422
1971	6 255	5 493	82	4	152	203	:	:	441	544	12 733
1972	7 208	6 627	84	80	280	241	:	:	684	597	15 116
1973	8 714	7 963	61	35	352	363	0	—	810	815	18 302
1974	9 328	8 175	88	—	440	347	—	—	876	664	19 042
1975	6 211	5 677	69	—	417	215	1	—	702	423	13 011

1	2	3	4	5	6	7	8	9	10	11
Autres usines d.l. société Altri stabil. della società And. bedrij- ven v.d. maatsch.	Autres sociétés du pays Altre società del paese Andere maatsch. in eigen land	France	Italia	Nederland	UEBL/ BLEU	United Kingdom	Danmark	Total Totale Totaal	Pays tiers	Total Totale Totaal
		Autres pays de la Communauté Altri paesi della Comunità Andere landen van de Gemeenschap							Paesi terzi	
Provenance / Provenienza / Herkomst										

Værkernes tilførsler af produkter til videreudvalsningspr. oprindelsesland

Bezüge der Werke an Erzeugnissen zum Weiterauswalzen nach der Herkunft

Receipts by the works of products for -re-rolling, by origin

Réceptions des usines en produits de relaminage par provenance

Arrivi di prodotti per rilaminazione agli stabilimenti, a seconda della provenienza

Aanvoer bij de bedrijven van produkten bestemd voor uitwalsing, naar land van herkomst

57

ITALIA

1 000 t

Oprindelse / Herkunft / Origin										I alt Insgesamt Total
Selskabets øvrige værker And. Werke d. Gesellsch. Other works of the same company	Andre værker i landet Andere Gesellsch. d. Landes Other comp. in the same country	Andre fællesskabslande Andere Länder der Gemeinschaft Other Community countries							Tredjelande Dritte Länder	
		BR Deutschland	France	Nederland	UEBL/ BLEU	United Kingdom	Danmark	I alt Insgesamt Total	Third countries	
1	2	3	4	5	6	7	8	9	10	11

Ingots / Blöcke / Ingots — Lingots / Lingotti / Blokken

1966	344	624	—	—	—	2	:	:	2	80	1 050
1967	466	590	0	—	—	4	:	:	4	78	1 138
1968	371	517	12	—	—	1	:	:	13	33	934
1969	357	524	38	3	—	44	:	:	85	16	982
1970	193	303	19	43	—	6	:	:	68	5	570
1971	167	335	0	33	—	—	:	:	33	5	540
1972	129	627	0	11	—	0	:	:	11	3	769
1973	199	678	2	—	—	2	0	—	4	5	884
1974	242	710	—	—	—	0	—	—	0	20	972
1975	97	361	1	0	—	1	—	—	2	0	461

Halvfabrikata / Halbzeug / Semis — Demi-produits / Semilavorati / Halffabrikaat

1966	616	572	7	40	3	35	:	:	85	4	1 277
1967	956	753	65	33	1	47	:	:	146	50	1 905
1968	1 111	774	28	35	2	32	:	:	97	19	2 001
1969	1 044	706	43	98	3	4	:	:	148	111	2 009
1970	862	864	24	244	7	16	:	:	291	421	2 438
1971	641	970	166	85	35	42	:	:	327	297	2 235
1972	509	1 258	87	43	6	31	:	:	168	326	2 261
1973	517	1 056	63	31	19	22	0	—	134	158	1 865
1974	640	954	20	26	12	41	—	—	100	81	1 775
1975	660	615	10	26	2	6	4	—	48	40	1 362

Coils / Warmbreitband / Hot-rolled wide strip — Coils / Coils / Warmgewalst breedband

1966	1 489	975	117	7	63	—	:	:	187	89	2 740
1967	1 552	1 266	94	—	41	2	:	:	137	74	3 029
1968	1 785	1 265	68	—	40	10	:	:	118	115	3 283
1969	1 812	1 334	90	—	52	22	:	:	164	109	3 419
1970	1 839	1 256	98	0	102	41	:	:	241	71	3 407
1971	1 709	1 093	131	3	93	29	:	:	256	110	3 168
1972	1 681	1 271	159	34	135	35	:	:	364	220	3 536
1973	1 756	1 359	123	174	99	62	—	—	459	52	3 626
1974	1 612	1 412	116	259	90	22	—	—	487	6	3 516
1975	1 328	934	47	242	17	47	—	—	353	46	2 661

I alt / Insgesamt / Total — Total / Totale / Totaal

1966	2 449	2 171	124	47	66	37	:	:	274	173	5 067
1967	2 974	2 609	159	33	42	53	:	:	287	202	6 072
1968	3 267	2 556	108	35	42	43	:	:	228	167	6 218
1969	3 213	2 564	171	101	55	70	:	:	397	236	6 410
1970	2 894	2 423	141	287	109	63	:	:	600	497	6 414
1971	2 517	2 398	297	121	127	71	:	:	616	412	5 943
1972	2 318	3 156	246	88	142	66	:	:	542	549	6 566
1973	2 472	3 093	187	205	118	86	0	:	597	214	6 376
1974	2 494	3 077	136	284	102	63	—	—	586	107	6 264
1975	2 085	1 910	58	268	20	54	4	—	403	86	4 484

1	2	3	4	5	6	7	8	9	10	11
Autres usines d.l. société Altri stabil. della società And. bedrijven v.d. maatsch.	Autres sociétés du pays Altre società del paese Andere maatsch. in eigen land	BR Deutschland	France	Nederland	UEBL/ BLEU	United Kingdom	Danmark	Total Totale Totaal	Pays tiers Paesi terzi Derde landen	Total Totale Totaal
Autres pays de la Communauté Altri paesi della Comunità Andere landen van de Gemeenschap										
Provenance / Provenienza / Herkomst										

NEDERLAND

1 000 t

Oprindelse / Herkunft / Origin											I alt Insgesamt Total
Selskabets øvrige værker And. Werke d. Gesellsch. Other works of the same company	Andre værker i landet Andere Gesellsch. d. Landes Other comp. in the same country	Andre fællesskabslande Andere Länder der Gemeinschaft Other Community countries							Tredjelande Dritte Länder Third countries	I alt Insgesamt Total	
		BR Deutschland	France	Italia	UEBL/ BLEU	United Kingdom	Danmark	I alt Insgesamt Total			
1	2	3	4	5	6	7	8	9	10	11	
Ingots / Blöcke / Ingots — Lingots / Lingotti / Blokken											
1966	—	4	—	—	—	—	:	:	—	22	26
1967	—	12	—	—	—	—	:	:	—	247	259
1968	—	14	9	—	—	—	:	:	9	8	31
1969	—	4	—	—	—	—	:	:	—	6	10
1970	—	2	—	25	—	—	:	:	25	22	49
1971	—	0	—	—	—	15	:	:	15	103	118
1972	—	—	17	—	—	—	:	:	17	191	208
1973	—	2	64	—	—	24	:	:	87	54	144
1974	—	—	1	—	—	108	—	—	109	9	118
1975	—	—	—	—	—	56	—	—	56	—	56
Halvfabrikata / Halbzeug / Semis — Demi-produits / Semilavorati / Halffabrikaat											
1966	—	34	1	—	—	—	:	:	1	59	94
1967	—	63	10	11	—	—	:	:	21	57	141
1968	—	96	7	—	—	20	:	:	27	60	183
1969	—	100	1	4	—	—	:	:	5	53	158
1970	—	99	13	146	—	—	:	:	159	58	316
1971	—	108	142	21	—	104	:	:	268	91	467
1972	—	111	149	—	—	220	:	:	369	142	621
1973	—	103	80	—	—	287	:	:	367	114	584
1974	—	111	24	—	—	311	—	—	335	135	581
1975	—	109	21	—	—	61	—	—	82	137	328
Coils / Warmbreitband / Hot-rolled wide strip — Coils / Coils / Warmgewalst breedband											
1966	—	—	70	—	—	54	:	:	124	—	124
1967	—	—	57	—	—	35	:	:	92	—	92
1968	—	—	156	27	—	11	:	:	194	10	204
1969	—	—	175	—	—	—	:	:	175	22	197
1970	—	—	—	—	—	—	:	:	—	0	0
1971	—	—	—	—	—	—	:	:	—	—	—
1972	—	—	—	—	—	—	:	:	—	12	12
1973	—	—	—	—	—	—	:	:	—	1	1
1974	—	—	—	—	—	—	—	—	—	—	—
1975	—	—	—	—	—	—	—	—	—	11	11
I alt / Insgesamt / Total — Total / Totale / Totaal											
1966	—	38	71	—	—	54	:	:	125	81	244
1967	—	75	67	11	—	35	:	:	113	304	492
1968	—	110	172	27	—	31	:	:	230	78	418
1969	—	104	176	4	—	—	:	:	180	81	365
1970	—	101	13	171	—	—	:	:	184	80	365
1971	—	108	142	21	—	120	:	:	283	194	585
1972	—	111	166	—	—	220	:	:	386	345	841
1973	—	106	144	—	—	311	:	:	454	170	730
1974	—	111	25	—	—	419	—	—	444	144	799
1975	—	109	21	—	—	117	—	—	138	148	395
Provenance / Provenienza / Herkomst											Total Totale Totaal
1	2	3	4	5	6	7	8	9	10	11	
Autres usines d.l. société Altri stabil. della società And. bedrij- ven v.d. maatsch.	Autres sociétés du pays Altre società del paese Andere maatsch. in eigen land	BR Deutschland	France	Italia	UEBL/ BLEU	United Kingdom	Danmark	Total Totale Totaal	Pays tiers Paesi terzi Derde landen	Total Totale Totaal	

Værkernes tilførsler af produkter til videreudvalsningspr. oprindeiseland

Bezüge der Werke an Erzeugnissen zum Weiterauswalzen nach der Herkunft

Receipts by the works of products for re-rolling, by origin

Réceptions des usines en produits de relaminage par provenance

Arrivi di prodotti per rilaminazione agli stabilimenti, a seconda della provenienza

Aanvoer bij de bedrijven van produkten bestemd voor uitwalsing, naar land van herkomst

59

UEBL/BLEU

1 000 t

Oprindelse / Herkunft / Origin										I alt Insgesamt Total
Selskabets øvrige værker And. Werke d. Gesellsch. Other works of the same company	Andre værker i landet Andere Gesellsch. d. Landes Other comp. in the same country	Andre fællesskabslande Andere Länder der Gemeinschaft Other Community countries							Tredjelande Dritte Länder	
		BR Deutschland	France	Italia	Nederland	United Kingdom	Danmark	I alt Insgesamt Total	Third countries	
1	2	3	4	5	6	7	8	9	10	11

Ingots / Blöcke / Ingots — Lingots / Lingotti / Blokken

1966	1 197	0	—	95	—	68	:	:	163	4	1 364
1967	1 147	38	25	99	—	55	:	:	179	25	1 389
1968	1 144	3	3	94	—	12	:	:	109	0	1 256
1969	1 069	31	7	113	—	—	:	:	120	2	1 222
1970	1 125	54	13	96	—	—	:	:	109	12	1 300
1971	1 007	56	3	110	—	—	:	:	113	0	1 176
1972	1 455	99	10	89	61	—	:	:	160	—	1 714
1973	1 375	208	8	113	83	—	:	:	204	70	1 856
1974	1 461	240	16	75	50	—	—	—	140	106	1 947
1975	1 295	18	0	34	8	—	—	—	43	—	1 355

Halvfabrikata / Halbzeug / Semis — Demi-produits / Semilavorati / Halffabrikaat

1966	367	452	11	26	1	3	:	:	41	4	864
1967	386	455	47	21	—	0	:	:	68	45	954
1968	504	495	22	11	—	2	:	:	35	69	1 103
1969	424	608	9	16	—	0	:	:	25	108	1 165
1970	397	595	16	81	—	0	:	:	97	108	1 197
1971	445	496	22	55	—	13	:	:	89	31	1 061
1972	442	466	86	66	—	—	:	:	152	95	1 155
1973	398	686	68	62	9	8	0	6	152	73	1 309
1974	448	654	47	58	—	71	1	6	183	37	1 322
1975	134	375	58	78	—	43	—	—	179	16	703

Coils / Warmbreitband / Hot-rolled wide strip — Coils / Coils / Warmgewalst breedband

1966	1 253	157	16	41	—	142	:	:	199	102	1 711
1967	1 335	138	17	32	—	160	:	:	209	128	1 810
1968	1 626	87	5	3	—	120	:	:	128	100	1 941
1969	1 732	74	—	16	—	165	:	:	181	140	2 127
1970	1 568	111	—	3	—	280	:	:	283	92	2 054
1971	1 331	421	2	0	—	341	:	:	343	23	2 119
1972	1 708	446	0	—	—	425	:	:	425	18	2 598
1973	1 780	367	—	—	—	495	—	—	495	11	2 653
1974	1 861	200	14	—	—	523	—	—	537	8	2 607
1975	1 322	203	12	—	0	250	—	—	261	3	1 789

I alt / Insgesamt / Total — Total / Totale / Totaal

1966	2 817	609	27	162	1	213	:	:	403	110	3 939
1967	2 868	631	89	152	—	215	:	:	456	198	4 153
1968	3 274	585	30	108	—	134	:	:	272	169	4 300
1969	3 225	713	16	145	—	165	:	:	326	250	4 514
1970	3 090	760	29	180	—	280	:	:	489	212	4 551
1971	2 783	973	27	165	—	354	:	:	545	54	4 356
1972	3 605	1 011	96	155	61	425	:	:	737	113	5 468
1973	3 552	1 261	76	175	92	503	0	6	851	153	5 818
1974	3 771	1 094	76	133	50	593	1	6	860	150	5 876
1975	2 750	595	70	112	8	293	—	—	483	19	3 847

1	2	3	4	5	6	7	8	9	10	11
Autres usines d.l. société Altri stabil. Altri società della società And. bedrijven v.d. maatsch.	Autres sociétés du pays Altre società del paese Andere maatsch. in eigen land	BR Deutschland	France	Italia	Nederland	United Kingdom	Danmark	Total Totale Totaal	Pays tiers Paesi terzi Derde landen	Total Totale Totaal
Autres pays de la Communauté Altri paesi della Comunità Andere landen van de Gemeenschap										
Provenance / Provenienza / Herkomst										

Samlede leverancer fra Fællesskabets værker efter oprindelsesland og efter bestemmelsesland (tilførsler), af ingots og halvfabrikata, i almindelig stål (eksklusive coils) til direkte anvendelse uden for jern- og stålindustrier i.h.t. traktaten (a)

Gesamtlieferungen von Werken der Gemeinschaft nach Herkunfts- und Bestimmungsländern (Zugänge) an Blöcken und Halbzeug (Massenstahl — ohne Coils) zum unmittelbaren Verbrauch außerhalb der Eisen- und Stahlindustrie im Sinne des Vertrages (a)

Total deliveries by Community works, by country of origin and country of destination (receipts), of ingots and semis of ordinary steel (excluding coils) for direct use (a) outside the iron and steel industry within the meaning of the Treaty

1 000 t

	Oprindelsesland / Herkunftsland / Country of origin Pays de provenance / Paese di provenienza / Land van herkomst							
	BR Deutschland	France	Italia	Nederland	UEBL/ BLEU	EUR 6	United Kingdom	EUR 9
	1	2	3	4	5	6	7	8

A) Ingots / Rohblöcke / Ingots — Lingots / Lingotti / Blokken (b)

1961	808	266	762	21	94	1 951		
1962	769	223	754	24	112	1 882		
1963	647	219	820	20	69	1 775		
1964	886	283	784	18	67	2 038		
1965	871	291	827	14	69	2 072		
1966	758	225	763	6	19	1 771		
1967	678	244	799	9	19	1 749		
1968	685	230	797	29	24	1 765		
1969	745	256	781	288	42	2 112		
1970	706	262	783	45	41	1 837		
1971	554	297	705	22	31	1 609		
1972	564	278	683	13	19	1 557		
1973	610	253	718	13	27	1 620	379	1 999
1974	725	325	790	16	21	1 877	375	2 252
1975	715	322	799	64	26	1 927	404	2 330

B) Halvfabrikata / Halbzeug / Semis — Demi-produits / Semilavorati / Halffabrikaat (c)

1961	1 627	180	59	2	259	2 127	607	
1962	1 038	152	50	2	125	1 367	548	
1963	952	159	38	20	79	1 248	540	
1964	1 067	322	55	4	185	1 633	618	
1965	1 306	290	131	116	333	2 176		
1966	994	340	128	79	248	1 789	628	
1967	1 330	402	64	278	219	2 293	518	
1968	996	256	47	90	223	1 612	542	
1969	941	243	69	62	290	1 605	699	
1970	1 039	250	66	29	250	1 634		
1971	1 055	459	60	44	243	1 861		
1972	953	450	60	120	217	1 800		
1973	1 166	318	54	52	252	1 841	472	2 313
1974	1 306	235	43	48	251	1 883	493	2 387
1975	1 370	350	244	117	782	2 863	522	3 387

(a) Inklusiv leverancer til indenlandske værker samt leverancer til tredjelände.

(b) Ingots og rør til udsmedning.

(c) Halvfabrikata til udsmedning og direkte forbrug.

(a) Einsch. Lieferungen an inländische Werke sowie Lieferungen in dritte Länder.

(b) Blöcke für Rohren und zum Schmieden.

(c) Halbzeug zum Schmieden und unmittelbaren Verbrauch.

(a) Including deliveries to works in the same country and in third countries.

(b) Ingots for tubes and for forgings.

(c) Semis for forging and other direct uses.

Livraisons totales des usines de la Communauté, par pays de provenance et par pays de destination (réceptions), de lingots et de demi-produits en acier ordinaire (coils exclus) pour utilisation directe (a) en dehors de la sidérurgie du Traité

Consegna totali degli stabilimenti della Comunità, per paese di provenienza e per paese di destinazione (arrivi), di lingotti e semilavorati in acciaio comune (coils escl.) per utilizzazione diretta fuori dall'industria del trattato (a)

Totale leveringen van de bedrijven van de Gemeenschap aan blokken en halffabrikaat (gewoon staal — uitgezonderd warmgewalst breedband) bestemd voor gebruik buiten de ijzer- en staalindustrie in de zin van het Verdrag (verdeeld naar land van herkomst of bestemming) (a)

1000 t

Bestemmelsesland / Bestimmungsland / Country of destination Pays de destination / Paesi di destinazione / Land van bestemming									
BR Deutschland	France	Italia	Neder- land	UEBL/ BLEU	EUR 6	United Kingdom	EUR 9	Tredjelände Dritte Länder Third countries Pays tiers Paesi terzi Derde landen	I alt Insgesamt Total Total Totale Totaal
9	10	11	12	13	14	15	16	17	18

A) Ingots / Rohblöcke / Ingots — Lingots / Lingotti / Blokken (b)

811	242	743	21	88	1 905			46	1 951	1961
745	223	739	24	113	1 844			38	1 882	1962
640	216	787	11	85	1 739			36	1 775	1963
892	272	720	7	89	1 980			58	2 038	1964
856	279	796	2	89	2 022			50	2 072	1965
742	225	742	1	27	1 736			35	1 771	1966
677	246	793	0	26	1 743			6	1 749	1967
689	233	791	2	27	1 742			23	1 765	1968
749	259	767	9	31	1 815			297	2 112	1969
711	272	762	6	32	1 783			54	1 837	1970
551	308	693	10	32	1 594			15	1 609	1971
561	285	679	7	15	1 547			10	1 557	1972
602	260	710	9	10	1 591	379	1 970	29	1 999	1973
697	348	769	10	17	1 842	375	2 217	35	2 252	1974
689	331	754	6	15	1 794	403	2 197	133	2 330	1975

B) Halfabrikata / Halbzeug / Semis — Demi-produits / Semilavorati / Halffabrikaat (c)

740	99	74	4	19	936			1 191	2 127	1961
640	97	53	2	20	812			555	1 367	1962
563	89	40	1	18	711			537	1 248	1963
709	111	48	—	23	891			742	1 633	1964
724	105	110	0	23	962			1 214	2 176	1965
641	107	135	0	24	907			882	1 789	1966
482	129	74	0	29	714			1 579	2 293	1967
605	119	59	0	43	826			786	1 612	1968
787	145	78	1	48	1 059			546	1 605	1969
874	158	72	0	50	1 154			480	1 634	1970
705	158	111	2	51	1 027			834	1 861	1971
624	165	104	8	62	963			836	1 800	1972
881	209	141	14	89	1 335	417	1 754	559	2 313	1973
1 012	197	129	6	76	1 421	431	1 854	533	2 387	1974
818	228	92	7	57	1 202	447	1 651	1 735	3 387	1975

(a) Y compris les livraisons dans le pays où se trouvent les usines et les livraisons vers les pays tiers.

(b) Lingots pour tubes et pour forge.

(c) Demi-produits pour forge et autre utilisation directe.

(a) Ivi comprese le consegne nel paese dove sono situati gli stabilimenti e le consegne nei paesi terzi.

(b) Lingotti per tubi e per fucinatura.

(c) Semiprodoti per fucinatura e per utilizzazione diretta.

(a) Met inbegrip van leveringen aan binnenlandse bedrijven, alsmede leveringen aan derde landen.

(b) Blokken voor buizen en voor smederij.

(c) Halffabrikaat voor smederij en voor direct gebruik.

Leverancer af råjern fra samtlige værker, efter kvalitet(a)

Lieferungen der Werke an Roheisen nach Sorten(a)

Deliveries by all works of pig iron, by grade(a)

Livraisons de fonte des usines par qualité (a)

Consegne di ghisa, suddivisa per qualità, degli stabilimenti(a)

Leveringen van ruwijzer door de bedrijven per soort(a)

1 000 t

Råjern til stålremstilling Roheisen für die Stahlerzeugung Pig iron for steelmaking		Stoberåjern Gußroheisen Foundry pig iron		Spejler Spiegeleisen Spiegeleisen	Kulstofholdigt Ferro-mangan Hochgekohltes Ferromangan High-carbon manganese	Andet råjern Sonstiges Roheisen Other pig iron	I alt Insgesamt Total
Thomas Basic Bessemer	S.M. Open hearth	Fosforholdigt Phosphorholdigt High-phosphorus	Fosforfattigt Phosphorarm Low-phosphorus				
1	2	3	4	5	6	7	8

Til Fællesskabet (EUR 6) / In die Gemeinschaft (EUR 6) / In the Community (EUR 6)
 Dans la Communauté (EUR 6) / Nei paesi della Comunità (EUR 6) / Binnen de Gemeenschap (EUR 6)

1965	214	789	636	1 320	115	351	261	3 686
1966	286	584	531	1 278	90	340	246	3 355
1967	356	724	434	1 255	84	364	228	3 445
1968	352	1 302	435	1 437	99	382	255	4 262
1969	231	1 401	540	1 676	101	415	289	4 653
1970	41	1 358	553	1 811	97	468	311	4 639
1971	90	1 035	392	1 420	70	403	163	3 571
1972	36	1 132	316	1 296	59	448	165	3 452
1973	56	1 426	397	1 555	45	543	175	4 196
1974	132	1 518	365	1 725	35	566	209	4 550
1975	17	778	213	1 365	11	383	123	2 890

Til tredjelande (b) / Nach dritte Länder (b) / To third countries (b)
 Vers les pays tiers (b) / Verso paesi terzi (b) / Aan derde landen (b)

1965	1	17	26	156	4	111	20	335
1966	0	98	25	156	3	133	18	433
1967	0	851	20	119	2	57	31	1 080
1968	0	98	21	178	2	105	23	427
1969	0	136	27	151	2	58	34	408
1970	0	89	34	140	1	101	35	400
1971	—	14	59	111	0	102	9	297
1972	—	17	63	112	1	87	7	286
1973	—	151	76	265	1	166	9	667
1974	—	269	29	205	1	193	7	703
1975	—	40	48	154	1	123	6	371

Til Fællesskabet (EUR 9) / In die Gemeinschaft (EUR 9) / In the Community (EUR 9)
 Dans la Communauté (EUR 9) / Nei paesi della Comunità (EUR 9) / Binnen de Gemeenschap (EUR 9)

1973	58	1 534	431	2 143	45	549	212	4 971
1974	132	1 609	372	2 209	35	574	422	5 353
1975	17	853	213	1 824	11	384	249	3 550

Til tredjelande / Nach dritte Länder / To third countries
 Vers les pays tiers / Verso paesi terzi / Aan derde landen

1973	—	145	75	260	1	166	7	655
1974	—	259	29	219	1	193	8	717
1975	—	36	47	150	1	123	7	365

1	2	3	4	5	6	7	8
Thomas	S.M. Martin	Phosphoreuse Fosforosa Fosforhoudend	Non phosphor. Non fosforosa Niet fosforh.	Spiegel Ghisa speculare Spiegelijzer	Ferro-Mn carburé Ferro-Mn carburato Hoogoven- ferro-Mn	Autres fontes Altre ghise Overige soorten	Total Totale Totaal
Fonte d'affinage Ghisa di affinazione Ruwijzer van de staalproductie		Fonte de moulage Ghisa da fonderia Gieterij-ijzer					

(a) På grundlag af værkernes leveringsstatistikker.
 (b) Nye medlemsstater inklusive.

(a) Auf Grund der Lieferstatistiken der Werke.
 (b) Einschl. neue Mitgliedstaaten.

(a) According to works' delivery statistics.
 (b) New members included.

(a) Suivant les statistiques de livraisons de usines.
 (b) Y compris nouveaux adhérents.

(a) Secondo le statistiche delle consegne effettuate dagli stabilimenti.
 (b) Ivi compresi nuovi aderenti.

(a) Op basis der leveringsstatistieken van de bedrijven.
 (b) Met inbegrip van nieuwe Lid-Staten.

Tilførsel af stål og råjern fra Fællesskabets medlemsstater (a)(b)

Bezüge der Mitgliedstaaten der Gemeinschaft an Stahl und Roheisen (a)(b)

Receipts of steel and pig iron from the member countries of the Community (a)(b)

Réceptions d'acier et de fonte des pays membres de la Communauté (a)(b)

Arrivi di acciaio e di ghisa dei paesi membri della Comunità (a)(b)

Aanvoer van staal en ruwijzer uit de Lid-Staten van de Gemeenschap (a)(b)

65

1 000 t

	BR Deutsch- land	France	Italia	Neder- land	UEBL/BLEU		EUR 6	United Kingdom	Ireland	Danmark	EUR 9
					Belgique/ België	Luxem- bourg					

Færdig- og slutprodukter (c) / Walzstahlfertigerzeugnisse und weiterverarbeitete Erzeugnisse (c) / Finished and end products (c)
Produits finis et finals (c) / Prodotti finiti e terminali (c) / Walselijprodukten en verder bewerkte walselijprodukten (c)

1961	17 703	10 032	6 418	2 141	2 388	211	38 893				
1962	17 929	10 087	7 496	2 055	2 411	223	40 199				
1963	17 033	10 358	8 092	2 085	2 469	219	40 256				
1964	21 168	11 733	7 344	2 470	2 857	223	45 795				
1965	20 224	11 169	7 934	2 351	2 761	234	44 673				
1966	19 472	11 684	8 714	2 537	3 002	234	45 663				
1967	18 361	11 961	10 188	2 566	3 002	220	46 298				
1968	21 762	12 107	11 277	2 859	3 257	234	51 496				
1969	26 031	14 598	12 057	3 063	3 953	300	60 002				
1970	25 631	14 871	11 949	3 167	3 557	293	59 469				
1971	22 244	13 824	11 323	2 903	3 404	289	53 986				
1972	22 598	15 105	13 042	2 821	3 776	306	57 650	:	:	:	:
1973	26 146	16 511	15 479	3 293	4 181	348	65 958	:	:	:	:
1974	25 815	17 028	16 412	3 477	4 169	361	67 262	15 430	276	1 081	84 049
1975	21 136	12 354	13 152	2 593	3 016	267	52 518	12 464	142	764	65 888

Råjern / Roheisen / Pig iron — Fonte / Ghisa / Ruwijzer

1962	1 406	1 233	790	124	200	209	3 962				
1963	1 143	1 258	804	121	191	161	3 678				
1964	1 881	1 299	598	185	232	78	4 273				
1965	1 608	1 129	567	147	184	51	3 686				
1966	1 315	1 165	518	155	152	50	3 355				
1967	1 254	1 126	747	105	164	49	3 445				
1968	1 951	1 111	857	123	166	54	4 262				
1969	2 040	1 178	1 035	137	202	61	4 663				
1970	1 990	1 224	1 078	70	207	70	4 639				
1971	1 372	1 143	804	54	142	56	3 571				
1972	1 409	1 135	665	39	147	56	3 452	:	:	:	:
1973	1 543	1 315	997	40	234	67	4 196	:	:	:	:
1974	1 484	1 506	1 216	49	233	68	4 556	780	1	17	5 353
1975	782	1 252	636	91	132	50	2 893	648	0	9	3 550

(a) På grundlag af værkernes leveringsstatistikker (eksklusiv specialstål).

(b) Tilførsel af arbejder fra eget land og fra andre fællesskabslande.

(c) Inklusiv coils til direkte brug.

(a) Auf Grund der Lieferstatistiken der Werke (ohne Edelstahl).

(b) Bezüge aus dem eigenen Inland zuzüglich der Bezüge aus anderen Ländern der Gemeinschaft.

(c) Einschließlich Warmbreitband zum unmittelbaren Verbrauch.

(a) According to works' delivery statistics (excluding special steel).

(b) Receipts of works from the same country and receipts from other Community countries.

(c) Including coils for direct use.

(a) Suivant les statistiques de livraisons des usines (aciers spéciaux non compris).

(b) On donne pour chaque pays de la Communauté, les réceptions du pays et des autres pays de la Communauté.

(c) Y compris coils pour utilisation directe.

(a) Secondo le statistiche delle consegne degli stabilimenti (non compresi gli acciai speciali).

(b) Arrivi del proprio paese più arrivi degli altri paesi della Comunità in detto paese.

(c) Ivi compresi coils per utilizzazione diretta.

(a) Op basis van de leveringsstatistieken der bedrijven (speciaalstaal niet inbegrepen).

(b) Aanvoer uit het eigen land vermeerderd met de aanvoer uit andere landen van de Gemeenschap.

(c) Met inbegrip van warmgewalst breedband voor direct gebruik.

Lieferungen der Werke in die Gemeinschaft und in dritte Länder nach Erzeugnis- und Ländergruppen (a)

Deliveries by the works in the Community and to third countries by product category and by country or geographical region of destination (a)

EUR 9

1 000 t

	Bestemmelseslande Bestimmungsländer Countries of destination Pays de destination Paesi di destinazione Landen van bestemming	Rzjern Roheisen Pig iron Fonte Ghisa Ruwijzer (b)		
		1973	1974	1975
BR Deutschland		1 543	1 484	732
France		1 315	1 506	1 252
Italia		1 000	1 216	684
Nederland		40	49	43
Belgique/Belgie		235	233	132
Luxembourg		67	68	50
EUR 6		4 200	4 556	2 893
United Kingdom		756	780	648
Ireland		1	1	0
Danmark		14	17	9
EUR 9		4 971	5 353	3 550
Insgesamt / Total		239	220	190
Europa	<i>Insgesamt / Total</i>	238	218	166
West-Europa	Schweden / Sweden / Suède Finn. / Norv. / Finl. / Norv. Schweiz / Switz. / Suisse	57	88	28
Western Europe	Spanien / Spain / Espagne Griechenland / Greece / Grèce	61	16	40
Europe	Türkei / Turkey / Turquie Österreich / Austria / Autriche Portugal	90	31	70
Europe		11	16	:
Osteuropa (e)	<i>Insgesamt / Total</i>	1	2	24
Eastern Eur. (e)	darunter: UdSSR	—	—	:
Europe Orient. (e)	of which: USSR dont: URSS	—	—	:
Amerika	Insgesamt / Total	264	281	149
America	<i>Nordamerika / North America / Amérique du Nord</i>	163	186	123
Amérique	darunter: USA und Bes. / USA and poss. / USA et poss. of which: Kanada (f) / Canada (f)	:	:	:
	Mittelamerika / Central America / Amérique Centrale	264	95	27
	Südamerika / South America / Amérique du Sud			
Afrika	Insgesamt / Total	17	2	19
Africa	darunter: Ass. Afr. Länder	0	0	0
Afrique	of which: Ass. African States dont: États Ass. d'Afrique			
Asien / Asia / Asie		134	192	7
Australien, andere / Australia, other / Australie, autres		—	—	1
Dritte Länder zusammen / Total third countries / Total pays tiers		655	715	366
Insgesamt / Total / Total général		5 626	6 068	3 916

(a) På grundlag af værkerens leveringsstatistikker (ekskl. specialstål).

(b) Inkl. spejleisen og kulstofholdigt ferromangan.

(c) Inkl. coils til genudvalning i Fællesskabet.

(d) Inkl. coils til direkte brug og eksport til tredjelande.

(e) Bulgarien, Ungarn, Polen, Rumænien, Tjeksoslovakiet, USSR, DDR, Albanien.

(f) Og New-Foundland.

(a) Auf Grund der Lieferstatistiken der Werke (ohne Edelstahl).

(b) Einschließlich Spiegeleisen und kohlenstoffreichen Ferromangans.

(c) Einschließlich Warmbreitband zum Weiterauswalzen in der Gemeinschaft.

(d) Einschließlich Warmbreitband zum unmittelbaren Verbrauch und Export in dritte Länder.

(e) Bulgarien, Ungarn, Polen, Rumänien, Tschechoslowakei, UdSSR, DDR, Albanien.

(f) Und Neufundland.

(a) According to works' delivery statistics (excluding special steels).

(b) Including spiegeleisen and high-carbon ferro-manganese.

(c) Including coils for re-rolling in the Community.

(d) Including coils for direct use and exports to third countries.

(e) Bulgaria, Poland, Hungary, Romania, Czechoslovakia, USSR, East Germany, Albania.

(f) And Newfoundland.

Livraisons des usines dans la Communauté et les pays tiers par groupes de produits et par pays ou zones géographiques destinataires (a)

66

Consegne degli stabilimenti nella Comunità e nei paesi terzi per gruppi di prodotti e per paesi o zone geografiche di destinazione (a)

Leveringen van de bedrijven aan de Gemeenschap en aan derde landen per produktengroep en land van bestemming (a)

EUR 9

1000 t

Ingots og halvfabrikata Blöcke und Halbzeug Ingots and semis			Færdig- og slutprodukter Walzstahlfertigerzeugnisse und weiterverarbeitete Erzeugnisse Finished and end products		
Lingots et demi-produits Lingotti e semifavorati Blokken en halffabrikaat (c)			Prodotti finiti e terminali Walserijprodukten en verder bewerkte produkten (d)		
1973	1974	1975	1973	1974	1975
7 721	8 081	5 372	25 399	25 815	21 138
3 577	3 481	2 475	16 589	17 028	12 352
4 109	4 270	3 143	15 503	16 412	13 152
144	67	34	3 332	3 477	2 593
1 617	1 734	938	4 231	4 165	3 015
29	15	15	349	361	266
17 196	17 646	11 976	65 404	67 258	52 517
877	943	1 045	16 701	15 430	12 396
3	2	1	311	276	141
8	1	16	1 022	1 081	765
18 083	18 592	13 039	83 438	84 045	65 818
295	288	872	7 935	10 015	7 590
292	272	576	5 226	5 829	4 389
3	9	31	1 106	1 172	1 013
26	1	1	995	1 153	880
127	88	48	1 248	1 128	703
53	82	324	694	687	663
24	19	3	362	320	312
—	56	132	—	446	216
—	6	31	—	149	111
—	0	—	—	390	163
4	17	296	2 709	4 183	3 201
—	0	—	1 422	2 701	2 030
100	77	681	6 523	7 868	4 243
32	30	88	5 236	5 696	2 748
31	28	51	4 816	5 149	2 426
1	2	37	420	547	322
46	22	42	393	462	269
21	25	550	898	1 709	1 226
36	58	91	1 705	2 037	1 886
24	3	22	381	246	257
154	142	224	2 428	2 167	2 285
3	3	—	87	93	70
606	567	1 888	15 580	22 180	16 074
18 690	19 159	14 907	102 018	106 224	81 892

(a) Suivant les statistiques de livraisons des usines (non compris aciers spéciaux).

(b) Y compris Spiegel et ferro-manganèse carburé.

(c) Y compris coils pour relaminage dans la Communauté.

(d) Y compris coils pour l'utilisation directe et exportations vers les pays tiers.

(e) Bulgarie, Pologne, Hongrie, Roumanie, Tchécoslovaquie, URSS, Allemagne Orientale, Albanie.

(f) Et Terre-Neuve.

(a) Secondo le statistiche delle consegne degli stabilimenti (non compresi acciai speciali).

(b) Compresi ghisa speculare e ferro-manganese carburato.

(c) Compresi coils per rilaminazione nella Comunità.

(d) Compresi coils per utilizzazione diretta ed esportazioni verso i paesi terzi.

(e) Bulgaria, Polonia, Ungheria, Romania, Cecoslovacchia, URSS, Germania Orientale, Albania.

(f) E Terranova.

(a) Op basis van de leveringsstatistieken der bedrijven (speciaalstaal niet inbegrepen).

(b) Met inbegrip van spiegelijzer en koolstofrijk ferromangaan.

(c) Met inbegrip van warmgewalst breedband voor uitwalsing in de Gemeenschap.

(d) Met inbegrip van warmgewalst breedband voor direct gebruik en uitvoer naar derde landen.

(e) Bulgarije, Hongarije, Polen, Roemenie, Tsjechoslowakije, USSR, DDR, Albanie.

(f) En New-Foundland.

Lieferungen der Werke in die Gemeinschaft und in dritte Länder nach Erzeugnis- und Ländergruppen (a)

Deliveries by the works in the Community and to third countries by product category and by country or geographical region of destination (a)

BR DEUTSCHLAND

1 000 t

Bestemmelseslande <i>Bestimmungsländer</i> Countries of destination	Råjern Roheisen Pig iron		
	1973	1974	1975
Pays de destination <i>Paesi di destinazione</i> Landen van bestemming			
			Fonte Ghisa Ruwijzer (b)

Tyske værker / Deutsche Werke / German works

BR Deutschland	1 425	1 376	670
France	349	275	272
Italia	260	424	159
Nederland	29	38	35
Belgique/Belgie	124	112	55
Luxembourg	19	20	14
EUR 6	2 206	2 246	1 211
United Kingdom	—	1	—
Ireland	—	—	—
Danmark	14	17	8
EUR 9	2 220	2 263	1 219
Europa / Europe: Ingesamt / Total	224	198	172
<i>Westeuropa / Western Europe / Europe de l'Ouest</i>	<i>223</i>	<i>195</i>	<i>148</i>
darunter: Schweden / Finland / Norwegen			
of which: Sweden / Finland / Norway	57	88	27
dont: Suède / Finlande / Norvège			
Amerika / America / Amérique: Ingesamt / Total	101	92	34
darunter: } USA und Bes. / USA and poss. / USA et poss.	:	:	:
of which: } USA und Bes. / USA and poss. / USA et poss.	:	:	:
dont: }			
Afrika / Africa / Afrique: Ingesamt / Total	16	20	12
darunter: }			
of which: } Ass. Afr. Länder / Ass. African states / États Ass. d'Afrique	—	—	—
dont: }			
Asien / Asia / Asie	134	187	5
Sonstige Länder / Other third countries / Autres pays tiers	—	—	0
Dritte Länder zusammen / Total third countries / Total pays tiers	4 475	497	224
Ingesamt / Total / Total général	2 695	2 760	1 442

Franke værker / Französische Werke / French works

BR Deutschland	118	106	62
France	966	1 231	974
Italia	131	230	161
Nederland	11	11	8
Belgique/Belgie	77	99	69
Luxembourg	48	47	37
EUR 6	1 350	1 724	1 310
United Kingdom	—	—	1
Ireland	—	—	—
Danmark	—	—	—
EUR 9	1 350	1 724	1 311
Europa / Europe: Ingesamt / Total	14	17	15
<i>Westeuropa / Western Europe / Europe de l'Ouest</i>	<i>14</i>	<i>17</i>	<i>15</i>
darunter: Schweden / Finland / Norwegen			
of which: Sweden / Finland / Norway	—	—	—
dont: Suède / Finlande / Norvège			
Amerika / America / Amérique: Ingesamt / Total	163	178	115
darunter: } USA und Bes. / USA and poss. / USA et poss.	:	:	:
of which: } USA und Bes. / USA and poss. / USA et poss.	:	:	:
dont: }			
Afrika / Africa / Afrique: Ingesamt / Total	1	1	7
darunter: }			
of which: } Ass. Afr. Länder / Ass. African / states / États Ass. d'Afrique	0	0	0
dont: }			
Asien / Asia / Asie	—	4	2
Sonstige Länder / Other third countries / Autres pays tiers	—	—	—
Dritte Länder zusammen / Total third countries / Total pays tiers	177	201	139
Ingesamt / Total / Total général	1 527	1 925	1 450

(a) På grundlag af værkerens leveringsstatistik (ekskl. specialstål).

(b) Inkl. spejleisen og kulstofholdigt ferromangan.

(c) Inkl. coils til genudvalning i Fællesskabet.

(d) Inkl. coils til direkte brug og eksport til tredjelande.

(a) Auf Grund der Lieferstatistiken der Werke (ohne Edelstahl).

(b) Einschließlich Spiegeleisen und kohlenstoffreichen Ferromangans.

(c) Einschließlich Warmbreitband zum Weiterauswalzen in der Gemeinschaft.

(d) Einschließlich Warmbreitband zum unmittelbaren Verbrauch und Export in dritte Länder.

(a) According to work's delivery statistics (excluding special steels).

(b) Including spiegeleisen and high-carbon ferro-manganese.

(c) Including coils for re-rolling in the Community.

(d) Including coils for direct use and exports to third countries.

Livraisons des usines dans la Communauté et les pays tiers par groupes de produits et par pays ou zones géographiques destinataires (a)

67

Consegna degli stabilimenti nella Comunità e nei paesi terzi per gruppi di prodotti e per paesi o zone geografiche di destinazione (a)

Leveringen van de bedrijven aan de Gemeenschap en aan derde landen per produktengroep en land van bestemming (a)

FRANCE

1000 t

Ingots og halvfabrikata Blöcke und Halbzeug Ingots and semis			Færdig- og slutprodukter Walzstahlfertigerzeugnisse und weiterverarbeitete Erzeugnisse Finished and end products		
Lingots et demi-produits Lingotti e semilavorati Blokken en halffabrikaat (c)			Produits finis et finals Prodotti finiti e terminali Walsrijprodukten en verder bewerkte produkten (d)		
1973	1974	1975	1973	1974	1975

Usines allemandes / Stabilimenti tedeschi / Duitse bedrijven

6 833	7 091	4 568	20 527	21 271	17 218
373	356	238	1 577	1 519	1 129
232	171	71	416	407	216
128	25	16	695	784	727
122	54	38	441	477	470
—	—	0	23	22	11
7 689	7 697	4 932	23 679	24 478	19 772
11	2	24	278	473	474
—	—	—	56	71	22
7	1	15	292	347	210
7 706	7 718	4 971	24 306	25 368	20 477
64	105	329	2 994	4 289	3 015
60	92	138	1 785	2 188	1 359
26	9	29	705	782	602
7	13	19	2 413	2 970	1 065
—	0	1	1 773	1 750	593
2	16	19	411	765	400
1	1	—	128	27	9
52	26	59	903	1 027	569
0	—	—	24	15	9
124	160	425	6 639	9 065	5 057
7 831	7 878	5 398	30 945	34 433	25 534

Usines français / Stabilimenti francesi / Franse bedrijven

74	51	57	1 221	1 193	963
2 347	2 293	1 699	11 629	12 188	8 818
190	266	287	302	443	449
63	28	57	215	267	197
3	3	4	425	451	350
2 677	2 642	2 105	13 793	14 542	10 779
3	4	24	103	147	130
—	—	—	19	12	9
0	—	—	164	167	112
2 680	2 646	2 129	14 079	14 869	11 030
75	53	114	1 200	1 487	1 127
75	53	114	917	1 128	872
—	—	0	288	353	267
40	7	35	1 054	1 339	801
1	—	—	788	1 018	438
23	16	35	483	541	633
23	1	17	163	167	195
46	37	61	369	279	464
—	—	—	18	13	14
183	114	244	3 214	3 659	3 038
2 864	2 760	2 373	17 202	18 528	14 068

(a) Suivant les statistiques de livraisons des usines (non compris aciers spéciaux).

(b) Y compris Spiegel et ferro-manganèse carburé.

(c) Y compris coils pour relaminage dans la Communauté.

(d) Y compris coils pour l'utilisation directe et exportations vers les pays tiers.

(a) Secondo le statistiche delle consegne degli stabilimenti (non compresi acciai speciali).

(b) Compresi ghisa speculare e ferro-manganese carburato.

(c) Compresi coils per rilaminazione nella Comunità.

(d) Compresi coils per utilizzazione diretta ed esportazioni verso i paesi terzi.

(a) Op basis van de leveringsstatistieken der bedrijven (speciaalstaal niet inbegrepen).

(b) Met inbegrip van spiegelijzer en koolstofrijk ferromangaan.

(c) Met inbegrip van warmgewalst breedband voor uitwalsing in de Gemeenschap.

(d) Met inbegrip van warmgewalst breedband voor direct gebruik en uitvoer naar derde landen.

Lieferungen der Werke in die Gemeinschaft und in dritte Länder nach Erzeugnis- und Ländergruppen(a)

Deliveries by the works in the Community and to third countries by product category and by country or geographical region of destination (a)

ITALIA

1 000 t

Bestemmelseslande Bestimmungsländer Countries of destination Pays de destination Paesi di destinazione Landen van bestemming	Råjern Roheisen Pig iron Fonte Ghisa Ruwijzer (b)		
	1973	1974	1975

Italienske værker / Italianische Werke / Italian works

BR Deutschland	—	2	—
France	—	—	—
Italia	606	558	360
Nederland	—	—	—
Belgique/Belgie	—	—	—
Luxembourg	—	—	—
EUR 6	606	559	360
United Kingdom	—	2	—
Ireland	—	—	—
Danmark	—	—	—
EUR 9	606	561	360
Europa / Europe: Insgesamt / Total	0	5	2
<i>Westeuropa / Western Europe / Europe de l'Ouest</i>	<i>0</i>	<i>5</i>	<i>2</i>
darunter: Schweden / Finland / Norwegen	—	—	—
of which: Sweden / Finland / Norway	—	—	—
dont: Suède / Finlande / Norvège	—	—	—
Amerika / America / Amérique: Insgesamt / Total	—	—	—
darunter: } USA und Bes. / USA and poss. / USA et poss.	—	—	—
dont: }	—	—	—
Afrika / Africa / Afrique: Insgesamt / Total	—	—	—
darunter: }	—	—	—
of which: } Ass. Afr. Länder / Ass. African states / États Ass. d'Afrique	—	—	—
dont: }	—	—	—
Asien / Asia / Asie	—	—	—
Sonstige Länder / Other third countries / Autres pays tiers	—	—	—
Dritte Länder zusammen / Total third countries / Total pays tiers	0	5	2
Insgesamt / Total / Total général	607	566	362

Niederländische værker / Niederländische Werke / Dutch works

	(e)	(e)	(e)
BR Deutschland	—	—	—
France	—	—	—
Italia	—	—	—
Nederland	—	—	—
Belgique/Belgie	34	20	8
Luxembourg	—	1	—
EUR 6	34	21	8
United Kingdom	—	—	—
Ireland	—	—	—
Danmark	—	—	—
EUR 9	34	21	8
Europa / Europe: Insgesamt / Total	—	—	—
<i>Westeuropa / Western Europe / Europe de l'Ouest</i>	<i>—</i>	<i>—</i>	<i>—</i>
darunter: Schweden / Finland / Norwegen	—	—	—
of which: Sweden / Finland / Norway	—	—	—
dont: Suède / Finlande / Norvège	—	—	—
Amerika / America / Amérique: Insgesamt / Total	—	—	—
darunter: } USA und Bes. / USA and poss. / USA et poss.	—	—	—
dont: }	—	—	—
Afrika / Africa / Afrique: Insgesamt / Total	—	—	—
darunter: }	—	—	—
of which: } Ass. Afr. Länder / Ass. African states / États Ass. d'Afrique	—	—	—
dont: }	—	—	—
Asien / Asia / Asie	—	—	—
Sonstige Länder / Other third countries / Autres pays tiers	—	—	—
Dritte Länder zusammen / Total third countries / Total pays tiers	—	—	—
Insgesamt / Total / Total général	34	21	8

(a) På grundlag af værkerne leveringsstatistikker (ekskl. specialstål).

(b) Inkl. spejleisen og kulstofholdigt ferromangan.

(c) Inkl. coils til genudvalsning i Fællesskabet.

(d) Inkl. coils til direkte brug og eksport til tredjelande.

(e) Inkl. leveringer fra belgiske og luxembourgske værker (Benelux).

(a) Auf Grund der Lieferstatistiken der Werke (ohne Edelstahl).

(b) Einschließlich Spiegeleisen und kohlenstoffreichen Ferromangans.

(c) Einschließlich Warmbreitband zum Weiterauswalzen in der Gemeinschaft.

(d) Einschließlich Warmbreitband zum unmittelbaren Verbrauch und Export in dritte Länder.

(e) Einschließlich der Lieferungen der Werke Belgiens und Luxemburgs (Benelux).

(a) According to works' delivery statistics (excluding special steels).

(b) Including spiegeleisen and high-carbon ferro-manganese.

(c) Including coils for re-rolling in the Community.

(d) Including coils for direct use and exports to third countries.

(e) Including deliveries by Belgian and Luxembourg works (Benelux).

Livraisons des usines dans la Communauté et les pays tiers par groupes de produits et par pays ou zones géographiques destinataires (a)

68

Consegne degli stabilimenti nella Comunità e nei paesi terzi per gruppi di prodotti e per paesi o zone geografiche di destinazione (a)

Leveringen van de bedrijven aan de Gemeenschap en aan derde landen per produktengroep en land van bestemming (a)

NEDERLAND

1000 t

Ingots og halvfabrikata Blocke und Halbzeug Ingots and semis			Færdig- og slutprodukter Walzstahlfertigerzeugnisse und weiterverarbeitete Erzeugnisse Finished and end products		
Lingots et demi-produits Lingotti e semilavorati Blokken en halffabrikaat (c)			Produits finis et finals Prodotti finiti e terminali Walserijprodukten en verder bewerkte produkten (d)		
1973	1974	1975	1973	1974	1975

Usines italiennes / Stabilimenti italiani / Italiaanse bedrijven

7	6	0	231	170	269
39	16	32	210	118	242
3 495	3 684	2 693	14 108	14 977	12 123
—	—	—	20	4	31
20	16	2	28	7	63
—	—	—	—	—	—
3 560	3 721	2 727	14 598	15 277	12 727
—	3	8	36	51	94
—	—	—	—	—	—
3 560	3 724	2 735	2	1	11
—	—	—	14 635	15 329	12 831
17	24	59	368	639	689
17	24	59	244	424	502
—	—	2	15	28	63
—	—	179	152	469	876
—	—	—	113	284	393
0	8	4	151	237	218
—	—	—	16	17	21
—	—	10	202	250	347
—	—	—	0	—	2
17	31	251	873	1 596	2 132
3 577	3 756	2 986	15 509	16 925	14 963

Usines néerlandaises / Stabilimenti olandesi / Nederlandse bedrijven

399	504	429	369	293	238
155	115	76	131	126	130
121	118	30	162	169	103
9	8	6	1 210	1 190	842
409	507	258	117	107	106
—	—	—	—	—	—
1 092	1 244	799	1 988	1 885	1 419
28	27	120	334	500	433
—	—	—	3	6	9
—	—	—	64	63	46
1 120	1 271	919	2 389	2 454	1 907
22	18	95	742	583	445
22	18	34	642	497	395
—	10	—	278	280	241
—	77	50	586	550	384
—	28	—	568	523	364
—	58	—	20	44	23
—	3	—	—	—	—
—	142	—	34	42	55
—	3	—	—	—	—
22	18	145	1 381	1 219	906
1 142	1 289	1 064	3 770	3 673	2 813

(a) Suivant les statistiques de livraisons des usines (non compris aciers spéciaux).

(b) Y compris Spiegel et ferro-manganèse carburé.

(c) Y compris coils pour relaminage dans la Communauté.

(d) Y compris coils pour l'utilisation directe et exportations vers les pays tiers.

(e) Y compris livraisons des usines belges et luxembourgeoises (Benelux).

(a) Secondo le statistiche delle consegne degli stabilimenti (non compresi acciai speciali).

(b) Compresi ghisa speculari e ferro-manganese carburato.

(c) Compresi coils per rilaminazione nella Comunità.

(d) Compresi coils per utilizzazione diretta ed esportazioni verso i paesi terzi.

(e) Comprese consegne degli stabilimenti belgi e lussemburghesi (Benelux).

(a) Op basis van de leveringsstatistieken der bedrijven (speciaalstaaf niet inbegrepen).

(b) Inbegrepen spiegelijzer en koolstofrijk ferromangaan.

(c) Met inbegrip van warmgewalst breedband voor uitwalsing in de Gemeenschap.

(d) Met inbegrip van warmgewalst breedband voor direct gebruik en uitvoer naar derde landen.

(e) Met inbegrip van de leveringen van de Belgische en Luxemburgse bedrijven (Benelux).

Lieferungen der Werke in die Gemeinschaft und in dritte Länder nach Erzeugnis- und Ländergruppen (a)

Deliveries by the works in the Community and to third countries by product category and by country or geographical region of destination (a)

BELGIQUE/BELGIË

1 000 t

Bestemmelseslande Bestimmungsländer Countries of destination Pays de destination Paesi di destinazione Landen van bestemming	Råjern Roheisen Pig iron Fonte Ghisa Ruwijzer (b)		
	1973	1974	1975

Belgische værker / Belgische Werke / Belgian works
(e) (e) (e)

BR Deutschland			
France			
Italia			
Nederland			
Belgique/België			
Luxembourg			
EUR 6			
United Kingdom			
Ireland			
Danmark			
EUR 9			
Europa / Europe : Insgesamt / Total			
Westeuropa / Western Europe / Europe de l'Ouest			
darunter: Schweden / Finland / Norwegen			
of which: Sweden / Finland / Norway			
dont: Suède / Finlande / Norvège			
Amerika / America / Amérique : Insgesamt / Total			
darunter:			
of which: } USA und Bes. / USA and poss. / USA et poss.			
dont:			
Afrika / Africa / Afrique : Insgesamt / Total			
darunter:			
of which: } Ass. Afr. Länder / Ass. African states / États Ass. d'Afrique			
dont:			
Asien / Asia / Asie			
Sonstige Länder / Other third countries / Autres pays tiers			
Dritte Länder zusammen / Total third countries / Total pays tiers			
Insgesamt / Total / Total général			

Luxembourgske værker / Luxemburgische Werke / Luxembourg works
(e) (e) (e)

BR Deutschland			
France			
Italia			
Nederland			
Belgique/België			
Luxembourg			
EUR 6			
United Kingdom			
Ireland			
Danmark			
EUR 9			
Europa / Europe : Insgesamt / Total			
Westeuropa / Western Europe / Europe de l'Ouest			
darunter: Schweden / Finland / Norwegen			
of which: Schweden / Finland / Norway			
dont: Suède / Finlande / Norvège			
Amerika / America / Amérique : Insgesamt / Total			
darunter:			
of which: } USA und Bes. / USA and poss. / USA et poss.			
dont:			
Afrika / Africa / Afrique : Insgesamt / Total			
darunter:			
of which: } Ass. Afr. Länder / Ass. African states / États Ass. d'Afrique			
dont:			
Asien / Asia / Asie			
Sonstige Länder / Other third countries / Autres pays tiers			
Dritte Länder zusammen / Total third countries / Total pays tiers			
Insgesamt / Total / Total général			

(a) På grundlag af værkeres leveringsstatistikker (ekskl. specialstål).

(b) Inkl. spejleisen og kulstofholdigt ferromangan.

(c) Inkl. coils til genudvalsning i Fællesskabet.

(d) Inkl. coils til direkte brug og eksport til tredjelande.

(e) Se tabel 68, fodnote (e).

(a) Auf Grund der Lieferstatistiken der Werke (ohne Edelstahl).

(b) Einschließlich Spiegeleisen und kohlenstoffreichen Ferromangans.

(c) Einschließlich Warmbreitband zum Weiterauswalzen in der Gemeinschaft.

(d) Einschließlich Warmbreitband zum unmittelbaren Verbrauch und Export in dritte Länder.

(e) Vgl. Tabelle 68, Anm. (e).

(a) According to works' delivery statistics (excluding special steels).

(b) Including spiegeleisen and high-carbon ferro-manganese.

(c) Including coils for re-rolling in the Community.

(d) Including coils for direct use and exports to third countries.

(e) See Table 68 note (e).

Livraisons des usines dans la Communauté et les pays tiers par groupes de produits et par pays ou zones géographiques destinataires (a)

69

Consegna degli stabilimenti nella Comunità e nei paesi terzi per gruppi di prodotti e per paesi o zone geografiche di destinazione (a)

Leveringen van de bedrijven aan de Gemeenschap en aan derde landen per produktengroep en land van bestemming (a)

LUXEMBOURG

1000 t

Ingots og halvfabrikata Blöcke und Halbzeug Ingots and semis			Færdig- og slutprodukter Walzstahlfertigerzeugnisse und weiterverarbeitete Erzeugnisse Finished and end products		
Lingots et demi-produits Lingotti e semilavorati Blokken en halffabrikaat (c)			Produits finis et finals Prodotti finiti e terminali Walserijsprodukten en verder bewerkte produkten (d)		
1973	1974	1975	1973	1974	1975

Usines belges / Stabilimenti belgi / Belgische bedrijven

99	37	43	1 953	1 792	1 427
616	613	334	2 368	2 374	1 538
55	20	48	376	290	203
6	32	11	846	801	490
932	1 004	560	2 481	2 423	1 571
7	10	—	7	5	6
1 716	1 716	995	8 030	7 685	5 235
2	40	50	168	257	306
—	—	—	17	14	9
—	—	—	75	84	87
1 718	1 757	1 046	8 290	8 039	5 637
70	52	223	1 228	1 618	1 157
70	52	190	495	580	458
2	—	—	263	358	267
22	20	314	957	1 591	464
—	0	8	685	957	258
6	8	20	269	243	214
—	—	1	36	17	22
41	59	88	460	239	499
2	3	—	3	5	2
160	142	646	2 926	3 697	2 336
1 878	1 898	1 694	11 216	11 737	7 973

Usines luxembourgeoises / Stabilimenti lussemburghesi / Luxemburgse bedrijven

295	361	248	949	960	856
40	81	83	587	644	448
0	2	—	105	106	53
0	2	0	296	390	270
70	125	23	693	663	422
19	2	10	318	334	245
424	573	365	2 949	3 097	2 295
—	21	11	20	133	55
—	—	—	16	13	3
—	—	—	117	108	50
424	594	375	3 101	3 352	2 403
45	31	39	852	777	507
45	31	28	482	494	350
—	—	—	159	229	151
—	7	39	300	313	122
—	—	—	211	226	63
—	3	1	235	114	150
—	—	—	36	18	8
13	8	—	156	105	81
—	—	—	1	1	0
56	50	79	1 344	1 309	880
483	644	455	4 445	4 662	3 263

(a) Suivant les statistiques de livraisons des usines (non compris aciers spéciaux).

(b) Y compris Spiegel et ferro-manganèse carburé.

(c) Y compris coils pour relaminage dans la Communauté.

(d) Y compris coils pour l'utilisation directe et exportations vers les pays tiers.

(e) Voir tableau 88, note (e).

(a) Secondo le statistiche delle consegne degli stabilimenti (non compresi acciai speciali).

(b) Compresi ghisa speculare e ferro-manganèse carburato.

(c) Compresi coils per rilaminazione nella Comunità.

(d) Compresi coils per utilizzazione diretta ed esportazioni verso i paesi terzi.

(e) Cfr. tabella 88, nota (e).

(a) Op basis van de leveringsstatistieken der bedrijven (speciaalstaal niet inbegrepen).

(b) Met inbegrip van spiegelijzer en koolstofrijk ferromangaan.

(c) Met inbegrip van warmgewalst breedband voor uitwalsing in de Gemeenschap.

(d) Met inbegrip van warmgewalst breedband voor direct gebruik en uitvoer naar derde landen.

(e) Vgl. tabel 88, noot (e).

Lieferungen der Werke in die Gemeinschaft und in dritte Länder nach Erzeugnis- und Ländergruppen(a)

Deliveries by the works in the Community and to third countries by product category and by country or geographical region of destination(a)

UNITED

1 000 t

Bestemmelseslande Bestimmungsländer Countries of destination Pays de destination Paesi di destinazione Landen van bestemming	Råjern Roheisen Pig iron Fonte Ghisa Ruwijzer (b)		
	1973	1974	1975

Værker i Det forenede Kongerige / Werke im Vereinigten Konigreich / Works in the United Kingdom

BR Deutschland	0	—	—
France	—	—	0
Italia	3	4	3
Nederland	0	0	—
Belgique/Belgie	1	2	1
Luxembourg	—	—	—
EUR 6	4	6	4
United Kingdom	756	778	647
Ireland	1	1	0
Danmark	0	—	1
EUR 9	761	784	652
Europa / Europe : Ingesamt / Total	1	1	1
Westeuropa / Western Europe / Europe de l'Ouest	1	1	1
darunter : Schweden / Finland / Norwegen			
of which: Sweden / Finland / Norway	0	—	0
dont: Suède / Finlande / Norvège			
Amerika / America / Amérique : Ingesamt / Total	0	10	0
darunter :			
of which: USA und Bes. / USA and poss. / USA et poss.	0	:	:
dont:			
Afrika / Africa / Afrique : Ingesamt / Total	1	0	0
darunter :			
of which: Ass. Afr. Länder / Ass. African states / Etats Ass. d'Afrique	—	—	0
dont:			
Asien / Asia / Asie	0	1	0
Sonstige Länder / Other third countries / Autres pays tiers	—	—1	
Dritte Länder zusammen / Total third countries / Total pays tiers	2	12	2
Ingesamt / Total / Total general	764	796	654

(a) På grundlag af værkernes leveringsstatistikker (ekskl. specialstål).

(b) Inkl. spejleisen og kulstofholdigt ferromangan.

(c) Inkl. coils til genudvalsning i Fællesskabet.

(d) Inkl. coils til direkte brug og eksport til tredjelande.

(e) Se tabel 68, fodnote (e).

(a) Auf Grund der Lieferstatistiken der Werke (ohne Edelstahl).

(b) Einschließlich Spiegeleisen und kohlenstoffreichen Ferromangan.

(c) Einschließlich Warmbreitband zum Weiterauswalzen in der Gemeinschaft.

(d) Einschließlich Warmbreitband zum unmittelbaren Verbrauch und Export in dritte Länder.

(e) Vgl. Tabelle 68, Anm. (e).

(a) According to works' delivery statistics (excluding special steels).

(b) Including spiegeleisen and high-carbon ferro-manganese.

(c) Including coils for re-rolling in the Community.

(d) Including coils for direct use and exports to third countries.

(e) See Table 68 note (e).

Livraisons des usines dans la Communauté et les pays tiers par groupes de produits et par pays ou zones géographiques destinataires (a)

70

Consegne degli stabilimenti nella Comunità e nei paesi terzi per gruppi di prodotti e per paesi o zone geografiche di destinazione (a)

Leveringen van de bedrijven aan de Gemeenschap en aan derde landen per produktengroep en land van bestemming (a)

KINGDOM

1 000 t

Ingots og halvfabrikata Blocke und Halbzeug Ingots and semis			Færdig- og slutprodukter Walzstahlfertigerzeugnisse und weiterverarbeitete Erzeugnisse Finished and end products		
Lingotti et demi-produits Lingotti e semilavorati Blokken en halffabrikaat (c)			Prodotti finiti et finali Prodotti finiti e terminali Walsrijproducten en verder bewerkte produkten (d)		
1973	1974	1975	1973	1974	1975

Usines du Royaume-Uni / Stabilimenti del Regno Unito / Bedrijven van het Verenigd Koninkrijk

14	22	25	124	95	116
8	7	13	87	60	48
15	16	14	33	20	6
0	0	0	51	41	36
0	—	0	47	37	33
—	—	—	0	0	—
38	45	53	343	253	239
822	812	806	15 749	13 864	10 889
2	2	1	90	72	47
0	—	—	65	45	24
862	858	859	16 246	14 235	11 200
2	3	14	619	484	504
2	3	14	528	383	307
1	1	1	261	159	160
32	30	46	1 060	635	532
30	28	42	679	391	317
5	6	12	136	92	248
—	1	4	2	1	2
2	12	7	303	225	269
0	0	0	41	59	43
41	50	78	2 159	1 496	1 597
904	908	937	18 405	15 730	12 797

(a) Suivant les statistiques de livraisons des usines (non compris aciers spéciaux).

(b) Y compris Spiegel et ferro-manganèse carburé.

(c) Y compris coils pour relaminage dans la Communauté.

(d) Y compris coils pour l'utilisation directe et exportations vers les pays tiers.

(e) Voir tableau 68, note (e).

(a) Secondo le statistiche delle consegne degli stabilimenti (non compresi acciai speciali).

(b) Compresi ghisa speculare e ferro-manganese carburato.

(c) Compresi coils per rilaminazione nella Comunità.

(d) Compresi coils per utilizzazione diretta ed esportazioni verso i paesi terzi.

(e) Cfr. tabella 68, nota (e).

(a) Op basis van de leveringsstatistieken der bedrijven (speciaalstaal niet inbegrepen).

(b) Met inbegrip van spiegelijzer en koolstofrijk ferromangaan.

(c) Met inbegrip van warmgewalst breedband voor uitwalsing in de Gemeenschap.

(d) Met inbegrip van warmgewalst breedband voor direct gebruik en uitvoer naar derde landen.

(e) Vgl. tabel 68, noot (e).

Tilførsler, efter land, af færdig- og slutprodukter (a) leveret af Fællesskabets værker, samt markedernes indbyrdes samhandel i % (b)

Bezüge der Länder an Walzstahlerzeugnissen und weiterverarbeiteten Erzeugnissen (a) von Werken der Gemeinschaft und Marktverflechtungsrate in % (b)

Receipts, by country, of finished and end products (a) delivered by Community works and market interpenetration (b)

Réceptions, par pays, des produits finis et finals (a) livrés par les usines de la Communauté et taux d'interpénétration des marchés (b)

Arrivi, per paese, di prodotti finiti e terminali (a) consegnati dagli stabilimenti della Comunità e tasso d'interpenetrazione dei mercati (b)

Aanvoer per land van walserijprodukten en verder bewerkte walserijprodukten (a) afkomstig van bedrijven binnen de Gemeenschap en graad van marktverflechting in % (b)

	BR Deutsch- land	France	Italia	Neder- land	UEBL/BLEU		EUR 6	United Kingdom	Ireland	Danmark	EUR 9
					Belgique/ Belgie	Luxem- bourg					

Tilførsler i alt / Bezüge insgesamt / Total receipts — Réceptions totales / Arrivi totali / Totale aanvoer
(1 000 t)

1961	19 255	10 373	7 235	2 165	2 493	213	41 735				
1962	19 312	10 406	8 288	2 081	2 543	225	42 855				
1963	18 237	10 664	8 919	2 096	2 571	220	42 707				
1964	22 769	12 116	8 112	2 477	2 969	224	48 667				
1965	21 804	11 554	8 841	2 353	2 872	235	47 659				
1966	20 875	12 016	9 591	2 539	3 051	235	48 307				
1967	19 520	12 336	11 055	2 566	3 056	222	48 755				
1968	23 056	12 459	12 127	2 860	3 325	237	54 064				
1969	27 567	15 002	12 902	3 073	4 026	307	62 877				
1970	27 216	15 301	12 783	3 173	3 636	297	62 406				
1971	23 501	14 290	12 126	2 915	3 485	291	56 607				
1972	23 784	15 555	13 825	2 836	3 852	310	60 161	:	:	:	:
1973	28 060	16 985	16 322	3 332	4 284	351	69 332	:	:	:	:
1974	28 458	17 570	17 296	3 483	4 256	363	73 426	16 044	278	1 079	87 827
1975	22 644	12 910	13 969	2 606	3 085	269	55 483	13 202	144	766	69 595

Tilførsler fra andre fællesskabslande i % (c)
Anteil der Bezüge aus anderen Ländern der Gemeinschaft in % (c)
Proportion of receipts from other Community countries as % (c)
Part des réceptions en provenance d'autres pays de la Communauté en % (c)
Aliquota degli arrivi in provenienza da altri paesi della Comunità in % (c)
Aandeel van de aanvoer uit andere landen der Gemeenschap in % (c)

1961	10,7	17,2	11,0	64,5	37,7	4,5	16,7				
1962	12,8	18,0	15,2	65,3	34,9	5,8	18,4				
1963	13,7	19,5	17,1	65,3	32,8	5,0	19,5				
1964	14,0	21,4	10,8	67,3	36,9	4,6	19,3				
1965	16,1	21,7	10,1	67,3	39,0	6,7	20,2				
1966	16,6	22,9	11,3	62,6	38,5	6,7	20,9				
1967	17,1	25,0	10,7	62,8	37,1	4,7	21,7				
1968	20,2	24,4	8,9	62,3	38,2	5,7	21,9				
1969	17,9	25,4	8,4	60,3	34,5	7,3	20,8				
1970	17,2	25,5	9,6	58,5	38,3	7,0	21,0				
1971	22,2	26,0	9,3	60,5	39,1	6,8	23,3				
1972	22,4	29,3	10,1	63,1	36,4	7,5	24,1	:	:	:	:
1973	16,8	29,3	8,9	63,5	40,8	8,8	21,7	:	:	:	:
1974	16,7	28,1	8,8	65,6	41,7	7,5	20,6	9,9	68,3	75,4	20,2
1975	17,5	28,5	7,8	67,5	47,7	8,0	21,6	11,7	70,2	70,5	20,4

(a) Inkl. ingots, halvfabrikata og coils til direkte brug (ikke til videreudvalsnings).

(b) På grundlag af værkernes leveringsstatistikker (ekskl. specialstål).

(c) De øvrige fællesskabslandenes procentvise andel i hvert fællesskabslands samlede tilførsler.

(a) Einschließlich Blöcken, Halbzeug und Warmbreitband zum unmittelbaren Verbrauch (nicht zum Weiterauswalzen).

(b) Aufgrund der Lieferstatistik der Werke (ohne Edeltähle).

(c) Anteil (%) der anderen Länder der Gemeinschaft an den Gesamtbezügen jedes Landes der Gemeinschaft.

(a) Including ingots, semi-products and coils for direct use (other than re-rolling).

(b) According to works' delivery statistics (excluding special steels).

(c) Percentage share of other Community countries in the total receipts of each member country.

(a) Y compris lingots, demi-produits et coils pour utilisation directe (autre que le relaminage).

(b) Suivant les statistiques de livraisons des usines (aciers spéciaux exclus).

(c) Part en % des autres pays de la Communauté dans l'approvisionnement total par la Communauté de chaque pays membre.

(a) Compresi i lingotti, semilavorati e coils per utilizzazione diretta (diversa dalla rilaminazione).

(b) Secondo le statistiche delle consegne degli stabilimenti (acciai speciali esclusi).

(c) Parte in % degli altri paesi della Comunità nell'approvvigionamento totale per la Comunità di ogni paese membro.

(a) Met inbegrip van blokken, halfafrikaat en warmgewaist breedband voor directe productie (niet voor uitwalsing).

(b) Op basis van de leveringsstatistieken der bedrijven (speciaal staal niet inbegrepen).

(c) Aandeel (%) van de andere landen der Gemeenschap in de totale aanvoer van elk land der Gemeenschap.

Tilførsler, efter land, af specialstålprodukter (a) leveret af Fællesskabets værker, samt markedernes indbyrdes samhandel

Bezüge der Länder an Edelstählen (a) von Werken der Gemeinschaft und Marktverflechtungsrate

Receipt, by country, of special steel products (a) delivered by Community works and market interpenetration

Réceptions, par pays, des produits sidérurgiques en aciers fins et spéciaux (a) livrés par les usines de la Communauté, et taux d'interpénétration des marchés

Arrivi, per paese, di prodotti siderurgici in acciai fini e speciali (a) consegnati dagli stabilimenti della Comunità e tasso d'interpenezzazione dei mercati

Aanvoer in de afzonderlijke landen van speciale staalsoorten (a) afkomstig van bedrijven binnen de Gemeenschap en graad van marktverflechtig

72

	BR Deutschland	France	Italia	Benelux			EUR 6
				Nederland	Belgique/ Belgie	Luxembourg	

Tilførsler i alt fra EUR 6 / Bezüge insgesamt aus EUR 6 / Total receipts from EUR 6
Réceptions totales en provenance de EUR 6 / Arrivi totali in provenienza da EUR 6 / Totale aanvoer uit EUR 6 (1000 t)

1961	1 626,3	1 065,7	944,1	33,3	71,9	12,0	3 753,3
1962	1 478,5	1 060,1	973,1	30,3	65,7	10,0	3 617,7
1963	1 484,0	1 060,1	900,1	33,1	71,9	9,5	3 558,7
1964	1 914,8	1 151,8	803,3	41,6	86,3	8,8	4 006,6
1965	2 047,6	1 182,7	953,6	43,9	92,1	10,7	4 330,6
1966	1 886,2	1 308,3	1 193,4	51,2	118,6	8,0	4 565,7
1967	1 787,9	1 306,9	1 382,8	57,3	120,6	6,2	4 661,7
1968	2 505,6	1 496,5	1 630,3	63,5	147,6	9,5	5 853,0
1969	3 013,5	1 941,8	1 762,1	65,7	182,7	10,9	6 976,7
1970	3 835,6	2 167,4	1 975,7	85,6	221,2	14,9	6 300,4
1971	3 806,1	2 042,9	1 885,5	79,2	205,5	15,5	8 034,8
1972	4 174,5	2 003,3	1 939,1	91,0	231,7	17,7	8 457,4
1973	4 535,7	2 352,1	2 108,7	109,5	253,5	15,0	9 374,5
1974	4 835,5	2 381,6	2 376,8	141,0	351,2	19,0	10 104,4
1975	4 431,3	2 119,3	1 745,8	107,0	288,8	16,9	8 709,1

Tilførsler fra andre fællesskabslande (EUR 6) i % (b)
Bezüge insgesamt aus anderen Ländern der Gemeinschaft (EUR 6) in % (b)
Proportion of receipts from other Community countries (EUR 6) as % (b)
Part de réceptions en provenance d'autres pays de la Communauté (EUR 6) en % (b)
Aliquota degli arrivi in provenienza da altri paesi della Comunità (EUR 6) in % (b)
Aandeel van de aanvoer uit andere landen der Gemeenschap (EUR 6) in % (b)

1961	2,5	7,2	5,8	56,4	27,2	1,6	5,6
1962	1,8	8,5	5,2	48,1	24,7	1,8	5,5
1963	2,4	9,9	5,1	40,0	31,1	2,4	6,2
1964	4,5	10,2	5,1	46,3	27,5	2,3	7,2
1965	5,1	9,2	4,8	46,4	34,1	2,9	7,2
1966	4,5	11,2	5,8	47,5	32,5	4,0	8,0
1967	5,7	12,0	5,7	48,1	35,4	7,1	8,8
1968	7,4	11,4	4,0	48,1	31,6	4,9	8,5
1969	6,6	12,1	5,2	50,8	36,0	5,6	8,9
1970	4,3	13,6	7,4	52,4	41,0	2,5	8,9
1971	4,7	16,3	6,8	45,3	30,5	8,1	9,2
1972	5,6	15,1	8,1	46,3	29,3	6,9	9,5
1973	4,6	14,5	9,3	53,4	31,5	7,7	9,4
1974	3,6	14,6	9,9	55,7	28,4	5,4	9,3
1975	4,2	15,1	7,2	60,2	29,4	7,5	9,0

- (a) Alle produkter (inkl. ingots og halvfabrikata, også til videreudvalning).
(b) De øvrige fællesskabslandenes procentvise andel i hvert fællesskabslands samlede leverancer. For Benelux vedrører andelen leverancer fra ikke-Benelux-lande.
(a) Alle Erzeugnisse (einschl. Blöcken u. Halbzeug, auch zum Weiterauswalzen).
(b) Anteil (%) der anderen Länder der Gemeinschaft an den Gesamtbezügen jedes Landes der Gemeinschaft. Für Benelux bezieht sich der Anteil auf die Lieferungen der Nicht-Beneluxländer.
(a) All products (ingots and semis, whether or not for re-rolling).
(b) Percentage share of other Community countries in the total receipts of each member country. In the case of Benelux, it is the share of deliveries from countries other than the Benelux countries.

- (a) Tous produits (lingots et demi-produits, même pour relaminage inclus).
(b) Part en % des autres pays de la Communauté dans l'approvisionnement total par la Communauté de chaque pays membre. Pour le Benelux il s'agit de la part représentée par des livraisons des pays autres que ceux du Benelux.
(a) Tutti i prodotti (lingotti e semilavorati, inclusa anche la rilaminazione).
(b) Parte in % degli altri paesi della Comunità nell'approvvigionamento totale per la Comunità di ogni paese membro. Per il Benelux trattasi della parte rappresentata dalle consegne dei paesi diversi da quelli del Benelux.
(a) Alle produkten (met inbegrip van blokken en halffabrikkat, ook voor uitwalsing).
(b) Aandeel (%) van de andere landen der Gemeenschap in de totale aanvoer van elk land der Gemeenschap. Voor de Benelux wordt deze verhouding weergegeven door de leveringen der niet-Beneluxlanden.

Del I: Jern- og stålindustrien

Teil I: Eisenschaffende Industrie

Part I: Iron and steel industry

I^e Partie: Sidérurgie proprement dite

I^a Parte: Siderurgia propriamente detta

Ie Deel: IJzer- en staalproducerende industrie

V

Udenrigshandel og handel med jern- og stålprodukter inden for Fællesskabet (toldstatistikker)

Außenhandel und Binnenaustausch der Gemeinschaft mit Erzeugnissen der Eisen- und Stahlindustrie (Außenhandelsstatistik)

External and internal trade of the Community in products of the iron and steel industry (foreign trade statistics)

Commerce extérieur et échanges de produits sidérurgiques à l'intérieur de la Communauté (Statistiques douanières)

Commercio estero e scambi dei prodotti siderurgici della Comunità (Statistiche doganali)

Buitenlandse handel en ruilverkeer van de Gemeenschap in producten der ijzer- en staalindustrie (Douanestatistieken)

	0	1	2	3	4	5	6	7	8	9	10	11	12	13	14	15	16	17	18	19	20	21	22	23	24	25	26	27	28	29	30	31	32	33									
Tidsrum	Råjern og ferrolegeringer i.h.t. traktaten					Stål (produkter, der omfattes af traktaten)																				Produkter, der ikke omfattes af traktaten																	
	Råjern til stålremstilling	Støberråjern (og specialråjern)	Spejlerjern	Kulstofholdigt ferromangan	I alt	Ingots og rålupper	Blooms og billets	Slabs og sheet bars	Bredband i ruller (coils)	Nye skinner	Sveller, underlagsplader, skinnelasker	Valsetråd	Stangstål	Stålspunsvæge	Profiler på 80 mm og derover	Andre profiler	Båndstål	Universplader	Transformator- og dynamoplader	Uovertrukne plader		Hvidbjørk og plader med tinovertræk		Andre overtrukne plader og pletterede plader	I alt (5 - 22)		deraf:		Kuldeprodukter (ekskl. kol. 28)(a)		Smedede produkter o.a. (b)		Koldtrukke tråd		Rør og rorfittings af stål		Stål i alt 23 + 26 til 29		Brugte skinner		Rør og rorfittings osv. af støbejern		Ferrolegeringer
Zeit	Roheisen und Ferrolegerungen des Vertrages					Stahl (Erzeugnisse des Vertrages)																				Erzeugnisse außerhalb des Vertrages																	
	Roheisen für die Stahlerzeugung	Gießeroheisen (u. Spezialroheisen)	Spiegelroheisen	Hochofenkohles Ferromangan	Zusammen	Rohblöcke und Rohluppen	Vorgew. Blöcke und Knuppel	Vorbrammen, Platinen	Warmbreitband in Rollen	Neue Schienen	Schwellen, Unterlagsplatten, Laschen	Walzdraht	Stabstahl	Stahlschwandwände	Profile von 80 mm und mehr	Sonstige Profile	Bandstahl	Breitflachstahl	Transformator- und Dynamobleche	Bleche (nicht überzogen)		Weißblech u. sonstige verz. Bleche		Sonstige überz. Bleche sowie platt. Bleche	Insgesamt (5 - 22)		darunter:		Kaltprodukte (ohne Spalte 28)(a)		Geschmiedete Erzeugnisse u.a. (b)		Kaltgezogene Draht		Röhren und Verbindungsstücke aus Stahl		Stahl insgesamt 23 + 26 bis 29		Gebrauchte Schienen		Röhren, Verbindungsstücke usw. aus Gußeisen (NEG)		Ferrolegerungen (NEG)
Period	Pig iron and ferro-alloys ECSC					Steel (products covered by the Treaty)																				Steel products not falling under the Treaty																	
	Pig iron for steelmaking	Foundry pig iron (and special)	Spiegelroheisen	High-carbon ferromanganese	Total	Ingots and puddled bars	Blooms and billets	Slabs and sheet bars	Coils for re-rolling	New rails	Sleepers, saleplates, fish plates	Wire rod	Bars	Sheet piling	Sections of 80 mm and more	Other sections	Hot rolled strip and hoop	Universal plates	Electrical sheets	Plates and sheets not coated		Tinplate and other tinned sheets		Other coated plates, clad plates and sheets	Total (5 - 22)		of which:		Cold products (excl. col. 28)(a)		Forged products and others (b)		Cold drawn wire		Steel tubes, pipes and fittings		Total steel 23 + 26 to 29		Used rails		Tubes, pipes, fittings, etc. of cast iron		Ferro-alloys

(a) Koldt fremstillede eller koldtbehandlede produkter (ekskl. koldtrukket tråd): koldformet båndstål, koldtf. profiler, blankstål, koldtf. og koldformarbejdede plader og båndstål, koldtvalsede plader > 3 mm osv.

(b) Smedede stænger, smedede halvfabrikata og andre produkter, i former der omfattes af traktaten.

(a) Kalt hergestellte oder kalt fertiggestellte Erzeugnisse (ohne kaltgezogenen Draht): Kaltband, Kaltprofile, Blankstahl, kaltverformte und kaltbearbeitete Bleche und Bänder, kaltgewalzte Bleche > 3 mm u.a.

(b) Geschmiedete Stäbe, geschmiedetes Halbzeug, Schmiedehalbzeug und andere Erzeugnisse in den Formen der Vertragserzeugnisse.

(a) Products obtained or finished by cold working (excl. drawn wire): cold reduced strip, cold roll-formed shapes, drawn bars, sheet and strip otherwise fabricated or worked, cold reduced sheets and plates > 3 mm etc.

(b) Forged bars, semi-finished forgings, pieces roughly shaped by forging, other products in the form of products falling under the Treaty.

Indførelse fra tredjelande
Einfuhr aus dritten Ländern
Imports from third countries

EUR 6

Importations en provenance des pays tiers
Importazioni provenienti dai paesi terzi
Invoer uit derde landen

73

1 000 t

*	0	1	2	3	4	5	6	7	8	9	10	11	12	13	14	15	16	17	18	19	20	21	22	23	24	25	26	27	28	29	30	31	32	33
---	---	---	---	---	---	---	---	---	---	---	----	----	----	----	----	----	----	----	----	----	----	----	----	----	----	----	----	----	----	----	----	----	----	----

A

Jern og stål / Eisen und Stahl / Iron and Steel — Sidérgie / Siderurgia / IJzer en staal

1961	198	645	16	66	924	68	297	340	434	2	0	26	110	0	40	44	20	12	13	215	165	108	13	1 909	32	84	41	31	26	109	2 116	19	9	200
1962	429	681	14	61	1 185	78	162	73	955	1	0	63	166	1	53	44	22	15	14	460	237	93	23	2 461	41	86	46	32	28	121	2 688	42	15	167
1963	261	910	15	72	1 259	93	292	88	1 328	5	1	76	204	6	115	55	55	14	18	487	357	91	31	3 316	52	113	42	36	39	127	3 560	46	22	187
1964	182	477	16	84	758	64	125	136	1 267	4	0	117	178	2	55	63	55	16	12	287	222	49	24	2 676	56	145	53	36	36	163	2 963	27	21	245
1965	283	385	6	110	783	33	55	50	821	4	0	110	146	1	62	64	23	17	13	255	193	43	15	1 905	58	153	59	35	36	147	2 183	24	15	268
1966	480	409	9	106	1 004	103	64	71	818	4	0	127	160	0	95	76	33	21	15	323	269	51	38	2 268	55	149	52	40	32	172	2 564	26	16	254
1967	431	389	6	110	936	375	97	131	810	3	0	116	151	0	84	84	19	25	14	367	267	34	49	2 626	56	154	44	41	32	144	2 887	37	15	288
1968	329	423	4	128	883	119	75	130	1 020	1	0	161	208	0	86	88	25	26	22	607	271	24	83	2 947	71	190	57	49	36	162	3 252	45	19	392
1969	206	403	17	149	775	112	105	438	1 956	7	0	222	338	0	131	109	28	27	21	927	304	57	186	4 970	80	244	89	55	55	213	5 383	56	25	443
1970	361	436	4	139	939	385	193	980	2 554	13	0	304	353	0	155	140	31	25	37	921	393	79	185	6 749	102	315	105	61	55	280	7 249	75	35	493
1971	295	284	3	141	723	129	130	440	1 595	10	0	347	347	2	124	116	45	29	38	1 037	587	34	154	5 163	86	234	105	68	55	329	5 720	63	37	408
1972	274	887	4	144	1 310	163	462	636	1 858	6	0	376	316	0	185	147	64	52	40	1 084	934	29	234	6 586	105	323	126	67	57	390	7 225	53	45	505
1973	175	798	1	140	1 114	192	543	388	1 417	6	0	240	358	2	178	176	81	31	47	1 166	940	46	232	6 028	104	313	147	71	69	418	6 733	4	35	623
1974p	92	532	4	173	801	—	879	—	1 012	9	—	181	232	1	71	139	47	26	39	886	501	9	93	4 198										
1975p	36	471	0	163	720	—	693	—	1 032	8	—	240	319	2	95	208	35	23	25	1 225	690	28	151	4 774										

B

Heraf specialstål / Darunter Edeltähle / Of which alloy steel — Dont aciers spéciaux / Di cui acciai speciali / Waarvan specialstaal

1961	:	:	:	:	:	2	9	2	:	:	:	62	:	:	:	6	0	8	4	21	:	1	117	32	84	18	6	16	:	156	:	:	:	:
1962	:	:	:	:	:	2	8	5	:	:	:	63	:	:	:	7	1	8	7	25	:	1	126	41	86	20	7	14	:	168	:	:	:	:
1963	:	:	:	:	:	2	10	15	:	:	:	78	:	:	:	9	0	7	7	38	:	1	165	52	113	20	8	13	:	206	:	:	:	:
1964	:	:	:	:	:	1	13	30	:	:	:	51	45	:	:	10	0	6	15	29	:	1	201	56	145	23	8	19	:	251	:	:	:	:
1965	:	:	:	:	:	1	13	28	:	:	:	57	51	:	:	8	0	6	16	29	:	1	210	58	153	26	8	19	:	264	:	:	:	:
1966	:	:	:	:	:	1	22	17	:	:	:	59	43	:	:	9	0	7	19	27	:	1	204	55	149	22	9	18	:	253	:	:	:	:
1967	:	:	:	:	:	2	14	31	:	:	:	61	44	:	:	6	1	6	21	23	:	1	211	56	154	20	9	18	:	258	:	:	:	:
1968	:	:	:	:	:	5	17	28	:	:	:	71	65	:	:	8	3	13	27	22	:	1	261	71	190	26	14	20	:	321	:	:	:	:
1969	:	:	:	:	:	7	27	27	:	:	:	92	87	:	:	9	3	11	31	27	:	2	323	80	244	39	15	23	:	401	:	:	:	:
1970	:	:	:	:	:	11	43	41	:	:	:	119	96	:	:	10	1	17	37	39	:	3	417	102	315	50	16	25	:	508	:	:	:	:
1971	:	:	:	:	:	4	34	25	:	:	:	98	75	:	:	6	1	17	29	28	:	3	320	86	234	39	18	23	:	400	:	:	:	:
1972	:	:	:	:	:	0	45	24	:	:	:	131	118	:	:	5	1	17	41	41	:	4	428	105	323	43	16	24	:	512	:	:	:	:
1973	:	:	:	:	:	1	5	22	:	:	:	126	121	:	:	5	2	20	48	63	:	5	417	104	313	49	17	24	:	509	:	:	:	:

1 000 t

*	0	1	2	3	4	5	6	7	8	9	10	11	12	13	14	15	16	17	18	19	20	21	22	23	24	25	26	27	28	29	30	31	32	33
---	---	---	---	---	---	---	---	---	---	---	----	----	----	----	----	----	----	----	----	----	----	----	----	----	----	----	----	----	----	----	----	----	----	----

A

Jern og stål / Eisen und Stahl / Iron and steel — Sidérurgie / Siderurgia / IJzer en staal

1961	543	402	32	113	1 090	207	792	371	629	66	12	665	1 497	49	714	527	601	68	76	1 071	1 353	220	134	9 050	71	277	135	33	104	290	9 612	169	48	55	
1962	448	437	40	125	1 050	169	658	356	639	60	11	729	1 484	59	819	587	641	79	85	1 332	1 638	299	167	9 814	79	256	135	34	115	372	10 470	134	46	43	
1963	416	487	41	129	1 073	202	659	429	913	50	14	829	1 673	54	790	554	740	62	104	1 345	1 809	318	207	10 753	88	279	155	34	137	398	11 477	63	51	46	
1964	228	470	29	153	880	423	862	457	1 182	49	8	977	1 924	52	881	504	804	79	94	1 549	1 984	309	257	12 393	93	332	201	35	156	615	13 401	27	48	53	
1965	148	404	25	142	719	287	710	367	1 016	49	12	931	1 818	54	925	491	741	83	91	1 627	2 071	278	213	11 765	81	348	230	44	172	619	12 830	35	49	58	
1966	120	407	31	147	705	351	722	459	1 344	51	10	1 085	2 014	59	1 054	572	753	95	81	1 783	2 213	308	211	13 166	86	402	315	44	194	737	14 456	34	58	71	
1967	262	452	42	153	910	401	771	458	1 689	48	9	1 094	1 966	77	1 093	577	674	92	77	1 854	2 349	310	243	13 780	82	426	327	49	219	977	15 353	51	62	68	
1968	317	437	51	172	978	305	842	579	1 795	48	6	1 341	2 358	62	1 264	687	807	107	78	2 108	2 666	315	263	15 632	105	478	394	58	241	999	17 324	67	62	87	
1969	268	525	41	223	1 056	573	966	569	1 885	59	7	1 293	2 635	85	1 425	775	913	143	84	2 516	3 029	342	331	17 627	128	575	543	89	309	1 197	19 766	123	68	122	
1970	305	468	31	253	1 057	485	1 043	532	2 200	68	10	1 329	2 632	114	1 658	761	789	137	89	2 281	2 872	394	364	17 760	166	708	565	95	329	1 269	20 017	127	75	139	
1971	340	429	5	225	999	482	781	759	2 287	79	10	1 362	2 900	92	1 424	705	767	133	79	2 379	3 124	393	383	18 137	150	598	572	102	337	1 525	20 672	111	83	121	
1972	368	416	4	219	1 007	351	835	866	3 076	72	6	1 461	3 173	82	1 646	811	889	155	100	2 723	3 330	359	570	20 504	157	691	712	111	401	1 662	23 390	129	83	146	
1973	355	591	6	287	1 239	556	929	910	3 274	82	9	1 536	3 200	79	1 648	821	941	141	112	3 018	3 525	424	663	21 853	207	854	870	149	488	1 756	25 116	191	110	171	
1974p	466	717	2	281	1 466	←	2 651	←	3 150	127	→	1 550	2 963	106	1 570	858	913	173	111	3 069	3 493	498	630	21 862											
1975p	323	447	3	188	959	←	1 866	←	2 123	99	→	1 243	2 673	99	1 194	692	647	105	99	2 400	2 699	381	560	16 880											

B

Heraf specialstål / Darunter Edlestähle / Of which alloy steel — Dont aciers spéciaux / Di cui acciai speciali / Waarvan specialstaal

1961	:	:	:	:	:	6	33	22	:	:	:	220	:	:	:	:	8	1	28	7	21	:	1	347	71	277	28	9	19	:	404	:	:	:
1962	:	:	:	:	:	6	26	30	:	:	:	202	:	:	:	:	10	1	30	9	20	:	1	336	79	256	27	10	22	:	395	:	:	:
1963	:	:	:	:	:	11	31	21	:	:	:	218	:	:	:	:	10	1	35	9	30	:	1	367	88	279	26	9	25	:	427	:	:	:
1964	:	:	:	:	:	14	38	36	:	:	:	98	148	:	:	:	10	1	30	15	33	:	1	425	93	332	32	9	31	:	497	:	:	:
1965	:	:	:	:	:	16	35	47	:	:	:	93	138	:	:	:	11	1	30	20	37	:	2	429	81	348	37	10	42	:	518	:	:	:
1968	:	:	:	:	:	14	51	40	:	:	:	107	160	:	:	:	12	2	27	28	45	:	4	488	86	402	46	12	51	:	597	:	:	:
1967	:	:	:	:	:	13	62	41	:	:	:	104	162	:	:	:	12	2	26	31	50	:	4	508	82	426	49	15	55	:	626	:	:	:
1968	:	:	:	:	:	16	50	62	:	:	:	139	172	:	:	:	15	2	34	30	59	:	5	583	105	478	63	17	72	:	736	:	:	:
1969	:	:	:	:	:	11	69	66	:	:	:	152	236	:	:	:	15	3	36	38	70	:	6	702	128	575	99	26	88	:	915	:	:	:
1970	:	:	:	:	:	27	102	101	:	:	:	178	279	:	:	:	18	3	41	45	73	:	7	875	166	708	99	27	95	:	1 095	:	:	:
1971	:	:	:	:	:	40	58	82	:	:	:	179	213	:	:	:	11	2	38	47	69	:	7	747	150	598	86	26	92	:	951	:	:	:
1972	:	:	:	:	:	21	85	72	:	:	:	192	251	:	:	:	14	4	44	65	91	:	10	848	157	691	111	32	101	:	1 091	:	:	:
1973	:	:	:	:	:	25	132	80	:	:	:	240	337	:	:	:	19	4	39	66	109	:	10	1 061	207	854	159	52	116	:	1 388	:	:	:

* Teksten til kolonnerne findes på side 103.
 * Siehe Spaltenbezeichnung Seite 103.

* See column headings page 103.
 * Voir les en-têtes des colonnes page 136.

* Vedere le intestazioni delle colonne a pagina 136.
 * Voor de tekst der kolommen zie men bladzijde 136.

Indførsel fra tredjelande
Einfuhr aus dritten Ländern
Imports from third countries

BR DEUTSCHLAND

Importations en provenance des pays tiers
Importazioni provenienti dai paesi terzi
Invoer uit derde landen

1 000 t

74

*	0	1	2	3	4	5	6	7	8	9	10	11	12	13	14	15	16	17	18	19	20	21	22	23	24	25	26	27	28	29	30	31	32	33
---	---	---	---	---	---	---	---	---	---	---	----	----	----	----	----	----	----	----	----	----	----	----	----	----	----	----	----	----	----	----	----	----	----	----

A

Jern og stål / Eisen und Stahl / Iron and steel — Sidérurgie / Siderurgia / IJzer en staal

1961	11	220	1	26	258	13	26	1	159	0	0	18	45	0	20	9	14	5	4	133	115	17	3	582	15	38	12	12	8	33	648	0	5	136
1962	243	252	—	22	517	10	18	3	487	0	0	15	68	0	26	12	13	6	4	198	159	16	5	1 043	15	36	11	12	7	39	1 112	0	6	115
1963	75	319	0	27	421	5	28	3	411	2	0	27	91	—	42	21	24	7	5	188	172	9	9	1 045	19	43	15	14	10	31	1 114	1	5	119
1964	11	157	5	24	196	43	27	14	513	3	0	61	100	0	22	23	23	9	4	160	134	2	6	1 144	20	64	28	16	12	42	1 242	0	8	165
1965	5	73	0	29	108	3	14	2	426	3	0	56	105	—	17	21	12	5	4	181	118	1	5	972	22	71	28	17	15	50	1 082	1	7	172
1966	45	54	—	32	130	15	29	8	487	3	0	65	107	0	25	24	15	6	6	150	114	0	5	1 057	20	62	24	15	11	53	1 160	1	7	155
1967	10	45	—	30	85	29	10	4	506	1	0	45	69	0	16	35	11	3	6	190	103	0	8	1 037	15	46	17	14	11	41	1 119	1	6	162
1968	42	92	0	56	190	58	22	10	593	1	0	85	133	0	23	36	16	7	7	398	123	0	21	1 534	24	86	25	17	15	49	1 640	1	9	236
1969	18	98	0	57	173	66	18	123	751	6	0	117	201	0	66	48	16	7	8	472	119	2	45	2 065	27	108	45	21	23	73	2 227	1	11	251
1970	8	97	—	55	161	264	69	343	766	12	0	175	180	0	73	61	15	15	12	431	144	3	57	2 620	27	134	53	22	20	96	2 811	1	14	275
1971	21	81	—	46	149	3	34	82	599	8	0	216	177	0	84	61	16	19	14	648	316	0	58	2 335	18	102	61	29	30	126	2 580	0	19	221
1972	88	64	—	69	222	9	240	67	644	5	0	234	194	0	134	84	25	36	11	598	558	0	99	2 938	20	158	81	28	34	185	3 265	0	20	273
1973	50	104	—	54	207	57	355	117	612	3	0	104	177	1	110	94	20	19	16	534	522	0	90	2 831	22	141	95	28	34	198	3 186	0	16	349
1974p	9	85	—	58	152	—	371	—	491	4	—	53	99	1	39	71	13	7	9	398	225	5	37	1 823										
1975p	29	89	0	71	189	—	421	—	446	4	—	100	160	1	68	99	11	10	9	679	323	6	68	2 406										

B

Heraf specialstål / Darunter Edeltähle / Of which alloy steel — Dont aciers spéciaux / Di cui acciai speciali / Waarvan speciaalstaal

1961	:	:	:	:	:	2	5	2	:	:	:	25	:	:	:	5	0	4	1	9	:	0	53	15	38	7	2	6	:	68	:	:	:
1962	:	:	:	:	:	1	5	4	:	:	:	24	:	:	:	4	0	3	0	10	:	0	52	15	36	8	1	5	:	66	:	:	:
1963	:	:	:	:	:	1	4	9	:	:	:	28	:	:	:	5	0	2	1	11	:	0	62	19	43	8	1	5	:	76	:	:	:
1964	:	:	:	:	:	1	4	11	:	:	:	19	23	:	:	7	0	2	6	11	:	1	84	20	64	10	2	7	:	103	:	:	:
1965	:	:	:	:	:	1	5	2	:	:	:	23	29	:	:	7	0	2	8	14	:	0	93	22	71	13	2	8	:	115	:	:	:
1966	:	:	:	:	:	0	9	0	:	:	:	23	20	:	:	7	0	4	8	10	:	0	82	20	62	9	2	6	:	98	:	:	:
1967	:	:	:	:	:	2	3	0	:	:	:	19	15	:	:	4	1	4	7	5	:	0	61	15	46	8	1	6	:	76	:	:	:
1968	:	:	:	:	:	4	4	0	:	:	:	25	36	:	:	7	3	6	13	11	:	1	110	24	86	13	3	9	:	134	:	:	:
1969	:	:	:	:	:	3	6	5	:	:	:	34	45	:	:	7	3	6	13	14	:	0	135	27	108	19	5	9	:	168	:	:	:
1970	:	:	:	:	:	3	10	10	:	:	:	36	47	:	:	7	1	9	14	23	:	1	161	27	134	23	4	10	:	198	:	:	:
1971	:	:	:	:	:	2	6	15	:	:	:	23	31	:	:	4	1	10	8	19	:	1	120	18	102	19	5	10	:	154	:	:	:
1972	:	:	:	:	:	0	7	29	:	:	:	32	64	:	:	3	1	8	11	27	:	1	177	20	158	24	5	10	:	216	:	:	:
1973	:	:	:	:	:	0	4	11	:	:	:	30	50	:	:	2	1	10	18	35	:	2	162	22	141	31	4	10	:	207	:	:	:

.	0	1	2	3	4	5	6	7	8	9	10	11	12	13	14	15	16	17	18	19	20	21	22	23	24	25	26	27	28	29	30	31	32	33
---	---	---	---	---	---	---	---	---	---	---	----	----	----	----	----	----	----	----	----	----	----	----	----	----	----	----	----	----	----	----	----	----	----	----

A

Jern og stål / Eisen und Stahl / Iron and steel — Sidérurgie / Siderurgia / IJzer en staal

1961	7	87	14	52	160	17	233	9	163	2	1	351	402	1	189	138	217	8	11	150	708	82	43	2 725	13	46	12	4	22	50	2 812	6	2	33
1962	22	79	15	49	165	1	199	10	52	1	0	424	466	1	182	130	215	10	14	241	897	113	52	3 008	15	30	15	3	27	75	3 128	2	2	23
1963	5	65	14	40	124	1	181	15	51	1	3	425	511	0	217	113	229	9	18	257	895	98	53	3 078	20	33	17	3	39	93	3 230	2	1	26
1964	5	85	12	61	163	3	390	45	71	2	1	468	621	1	321	133	297	15	29	387	1 048	110	71	4 012	29	69	25	5	41	117	4 200	4	1	29
1965	8	101	10	53	172	2	312	40	78	0	3	490	616	1	321	163	286	19	34	559	1 169	98	73	4 262	18	90	41	7	58	129	4 497	14	2	27
1966	5	71	10	48	133	5	288	105	101	2	1	578	743	0	339	169	277	20	27	473	1 085	110	77	4 399	12	73	61	7	61	118	4 646	6	3	30
1967	6	77	3	38	125	47	239	37	118	1	3	552	619	0	307	157	243	13	26	458	1 037	103	83	4 044	14	86	59	7	59	74	4 245	3	4	25
1968	7	58	3	47	115	69	354	166	225	2	2	759	1 023	0	465	244	361	26	28	792	1 303	119	87	6 023	27	136	96	10	78	163	6 370	10	6	34
1969	1	47	1	73	122	113	423	139	212	2	1	668	1 117	0	541	228	376	27	28	744	1 400	129	112	6 260	17	130	137	18	98	234	6 747	15	9	47
1970	33	28	0	90	150	59	402	59	215	3	1	605	1 031	1	575	200	308	17	31	625	1 333	126	138	5 727	28	135	124	20	101	201	6 174	26	9	57
1971	15	25	0	68	109	9	379	6	355	4	1	707	1 385	1	611	211	338	30	29	748	1 443	124	143	6 523	26	106	146	23	103	291	7 086	14	9	47
1972	10	26	0	79	115	82	407	39	515	2	0	788	1 358	1	641	225	388	36	35	905	1 455	132	191	7 201	28	144	168	21	131	423	7 944	19	14	52
1973	20	55	1	100	176	107	433	71	536	1	1	680	1 135	1	589	197	371	26	35	742	1 469	130	179	6 706	29	139	186	30	149	374	7 446	22	29	68
1974p	64	31	0	85	180	←	952	→	216	3	→	555	914	2	504	195	323	24	34	615	1 312	128	161	5 938										
1975p	14	26	0	56	96	←	841	→	144	3	→	501	938	2	441	209	286	17	39	653	1 129	89	141	5 493										

B

Heraf specialstål / Darunter Edeltähle / Of which alloy steel — Dont aciers spéciaux / Di cui acciai speciali / Waarvan specialstaal

1961	:	:	:	:	:	0	8	0	:	:	:	32	:	:	:	1	0	10	1	6	:	0	59	13	46	2	1	1	:	63	:	:	:	:
1962	:	:	:	:	:	0	3	4	:	:	:	22	:	:	:	0	0	11	1	5	:	0	45	15	30	1	0	2	:	49	:	:	:	:
1963	:	:	:	:	:	0	4	6	:	:	:	24	:	:	:	0	0	9	1	7	:	0	53	20	33	2	0	3	:	58	:	:	:	:
1964	:	:	:	:	:	0	8	15	:	:	:	29	19	:	:	1	0	13	4	10	:	0	98	29	69	4	1	6	:	108	:	:	:	:
1965	:	:	:	:	:	0	10	17	:	:	:	29	21	:	:	1	0	14	5	11	:	0	109	18	90	7	1	11	:	128	:	:	:	:
1966	:	:	:	:	:	1	9	19	:	:	:	22	11	:	:	1	0	10	4	7	:	1	86	12	73	9	1	13	:	109	:	:	:	:
1967	:	:	:	:	:	1	13	22	:	:	:	27	12	:	:	0	0	10	5	7	:	2	100	14	86	9	1	13	:	124	:	:	:	:
1968	:	:	:	:	:	6	10	29	:	:	:	49	29	:	:	1	1	12	10	14	:	2	163	27	136	15	2	20	:	200	:	:	:	:
1969	:	:	:	:	:	4	12	26	:	:	:	26	43	:	:	1	1	12	10	12	:	2	147	17	130	20	4	27	:	198	:	:	:	:
1970	:	:	:	:	:	1	28	18	:	:	:	31	47	:	:	1	1	14	8	12	:	2	162	28	135	22	2	27	:	213	:	:	:	:
1971	:	:	:	:	:	3	9	10	:	:	:	32	11	:	:	0	0	13	9	12	:	3	132	26	106	24	2	25	:	183	:	:	:	:
1972	:	:	:	:	:	2	22	10	:	:	:	30	49	:	:	2	1	18	19	18	:	3	173	28	144	33	3	24	:	233	:	:	:	:
1973	:	:	:	:	:	6	25	8	:	:	:	31	62	:	:	4	1	16	13	23	:	3	193	33	160	39	6	30	:	268	:	:	:	:

• Teksten til kolonnerne findes på side 103.
• Siehe Spaltenbezeichnung Seite 103.

• See column headings page 103.
• Voir les en-têtes des colonnes page 136.

• Vedere le intestazioni delle colonne a pagina 136.
• Voor de tekst der kolommen zie men bladzijde 136.

Indførsel fra tredjelande
Einfuhr aus dritten Ländern
Imports from third countries

FRANCE

Importations en provenance des pays tiers
Importazioni provenienti dai paesi terzi
Invoer uit derde landen

1 000 t

75

*	0	1	2	3	4	5	6	7	8	9	10	11	12	13	14	15	16	17	18	19	20	21	22	23	24	25	26	27	28	29	30	31	32	33
---	---	---	---	---	---	---	---	---	---	---	----	----	----	----	----	----	----	----	----	----	----	----	----	----	----	----	----	----	----	----	----	----	----	----

A

Jern og stål / Eisen und Stahl / Iron and steel — Sidérurgie / Siderurgia / IJzer en staal

1961	11	24	—	—	35	1	1	154	32	0	—	0	11	—	0	1	0	2	1	9	1	0	0	213	6	8	3	6	4	11	237	4	1	22
1962	1	32	—	—	33	1	3	20	63	0	0	0	12	—	1	4	3	3	1	44	4	6	0	164	8	11	5	6	4	16	196	6	1	14
1963	7	35	—	—	42	1	12	19	132	1	—	1	15	—	1	7	2	3	1	53	19	10	1	279	10	20	5	5	4	16	309	10	2	23
1964	32	13	—	—	46	3	9	10	50	0	0	8	9	0	1	11	2	3	1	23	12	2	2	147	9	23	5	4	5	21	182	21	2	28
1965	29	14	—	—	43	0	3	0	9	1	0	8	10	0	1	21	1	8	2	21	12	0	2	99	10	25	5	4	5	25	138	23	2	37
1966	37	17	—	—	54	0	0	—	4	1	0	9	8	—	1	15	1	7	1	36	38	1	7	129	9	19	5	7	6	30	177	22	2	32
1967	20	23	—	1	44	1	9	12	12	1	0	10	10	—	1	16	1	9	1	47	28	0	9	167	11	19	6	8	6	27	214	31	1	50
1968	12	31	—	1	44	1	1	—	59	0	—	12	12	0	1	12	1	7	6	66	31	1	17	227	12	22	4	8	6	36	284	41	1	57
1969	21	37	—	1	59	1	2	18	378	0	0	15	12	0	2	17	1	11	5	118	30	1	50	660	14	25	12	10	8	40	730	45	1	79
1970	13	35	—	0	49	62	9	95	528	0	0	18	43	—	5	27	1	9	9	151	36	0	20	1 013	20	37	13	11	9	46	1 092	66	2	102
1971	4	22	—	0	26	1	9	19	195	0	0	26	43	1	2	16	1	8	7	167	42	0	25	564	22	40	14	12	9	84	683	63	2	89
1972	—	31	—	1	32	0	21	27	85	0	0	31	46	0	9	30	0	12	9	225	126	1	54	677	25	54	16	14	11	94	811	50	3	109
1973	1	27	—	1	30	10	9	0	46	0	0	31	65	0	8	45	1	10	9	229	151	0	38	652	25	63	19	17	13	91	792	0	3	111
1974p	1	22	—	1	24	—	9	—	66	1	—	27	58	0	3	33	0	10	6	231	78	1	18	541										
1975p	2	22	0	2	26	—	8	—	64	0	—	39	74	0	9	59	1	6	5	232	134	0	30	662										

B

Heraf specialstål / Darunter Edeltähle / Of which alloy steel — Dont aciers spéciaux / Di cui acciai speciali / Waarvan specialstaal

1961	:	:	:	:	:	0	0	0	:	:	11	:	:	:	0	—	1	0	1	:	0	14	6	8	2	2	4	:	22	:	:	:
1962	:	:	:	:	:	0	0	1	:	:	11	:	:	:	3	—	1	0	3	:	0	19	8	11	2	3	4	:	28	:	:	:
1963	:	:	:	:	:	0	2	3	:	:	15	:	:	:	2	—	1	2	5	:	0	30	10	20	3	2	4	:	38	:	:	:
1964	:	:	:	:	:	0	4	2	:	:	8	8	:	:	2	0	1	2	5	:	0	32	9	23	3	1	5	:	42	:	:	:
1965	:	:	:	:	:	0	3	4	:	:	8	9	:	:	1	0	2	3	3	:	0	34	10	25	3	1	5	:	43	:	:	:
1966	:	:	:	:	:	0	0	2	:	:	8	7	:	:	1	0	1	4	4	:	0	28	9	19	3	1	6	:	38	:	:	:
1967	:	:	:	:	:	1	0	3	:	:	10	7	:	:	1	—	1	4	3	:	0	29	11	19	4	2	6	:	41	:	:	:
1968	:	:	:	:	:	1	1	1	:	:	11	9	:	:	1	—	4	4	3	:	0	33	12	22	3	2	6	:	44	:	:	:
1969	:	:	:	:	:	1	1	0	:	:	14	10	:	:	1	0	3	5	2	:	1	39	14	25	4	2	7	:	51	:	:	:
1970	:	:	:	:	:	1	5	5	:	:	17	11	:	:	1	0	6	8	2	:	1	57	20	37	6	2	8	:	73	:	:	:
1971	:	:	:	:	:	1	5	0	:	:	22	16	:	:	1	0	5	7	3	:	2	61	22	40	6	3	8	:	78	:	:	:
1972	:	:	:	:	:	0	2	0	:	:	25	28	:	:	0	0	7	10	4	:	2	79	25	54	6	3	9	:	97	:	:	:
1973	:	:	:	:	:	0	1	0	:	:	27	33	:	:	0	0	8	10	7	:	2	88	25	63	7	3	9	:	107	:	:	:

1 000 t

*	0	1	2	3	4	5	6	7	8	9	10	11	12	13	14	15	16	17	18	19	20	21	22	23	24	25	26	27	28	29	30	31	32	33
---	---	---	---	---	---	---	---	---	---	---	----	----	----	----	----	----	----	----	----	----	----	----	----	----	----	----	----	----	----	----	----	----	----	----

A

Jern og stål / Eisen und Stahl / Iron and steel — Sidérurgie / Siderurgia / IJzer en staal

1961	84	61	2	7	154	87	211	338	231	7	0	68	401	1	247	145	171	31	10	502	217	64	23	2 755	18	115	36	6	28	73	2 898	1	3	1
1962	75	57	2	8	142	132	197	298	248	5	0	65	399	1	277	180	179	32	16	446	305	83	32	2 893	16	130	40	6	35	96	3 070	4	3	1
1963	107	65	3	10	185	154	132	355	329	4	0	106	501	0	211	138	198	28	20	489	346	93	38	3 143	21	133	47	7	38	83	3 317	1	3	0
1964	76	71	2	10	159	164	164	343	443	6	0	167	594	1	247	168	247	34	16	600	446	94	53	3 787	23	155	56	8	43	102	3 996	4	3	1
1965	24	49	1	9	82	122	165	306	335	5	0	146	560	1	236	151	219	37	13	617	430	86	60	3 490	19	147	55	7	45	107	3 705	8	3	1
1966	38	56	2	16	112	146	149	329	430	6	2	150	591	0	303	177	231	37	16	669	515	89	63	3 903	23	172	79	9	60	150	4 201	4	4	1
1967	44	71	4	20	140	142	150	337	540	7	1	191	693	4	359	204	212	45	15	854	604	85	71	4 483	29	164	87	13	71	211	4 866	2	6	2
1968	83	107	2	18	211	87	137	352	637	8	0	188	652	0	324	185	212	43	19	751	627	87	76	4 384	29	178	101	14	69	225	4 792	3	7	3
1968	68	99	3	21	192	226	165	403	747	11	0	210	858	0	395	238	267	65	26	982	809	77	97	5 575	46	244	155	24	95	237	6 087	4	6	6
1970	39	46	4	23	112	201	211	198	1 147	10	0	205	935	0	519	263	282	63	25	900	725	78	85	5 846	55	297	156	19	93	222	6 336	7	8	8
1971	184	28	0	24	236	283	112	230	983	14	0	216	829	0	404	221	240	54	21	936	784	74	96	5 498	46	275	152	22	93	274	6 039	8	6	5
1972	313	31	0	22	366	36	142	338	1 276	19	0	253	1 125	0	540	308	281	62	35	1 067	972	75	140	6 668	47	318	212	30	117	337	7 365	14	8	14
1973	305	52	1	27	385	113	187	270	1 252	26	0	271	1 177	2	519	279	280	58	48	1 304	1 080	74	185	7 124	61	365	262	44	143	366	7 941	61	10	17
1974p	243	24	1	32	299	←	623	→	1 309	23	→	313	1 055	1	485	246	301	70	42	1 334	1 075	76	172	7 125										
1975p	258	17	0	17	292	←	419	→	740	32	→	267	902	1	358	222	156	40	32	967	871	65	180	5 250										

B

Heraf specialstål / Darunter Edeltähle / Of which alloy steel — Dont aciers spéciaux / Di cui acciai speciali / Waarvan specialstaal

1961	:	:	:	:	:	5	12	16	:	:	:	85	:	:	3	1	5	2	4	:	0	133	18	115	15	3	6	:	157	:	:	:	:
1962	:	:	:	:	:	4	15	19	:	:	:	90	:	:	5	1	5	3	4	:	0	146	16	130	16	4	9	:	174	:	:	:	:
1963	:	:	:	:	:	7	14	15	:	:	:	97	:	:	6	1	7	3	5	:	0	154	21	133	15	4	9	:	182	:	:	:	:
1964	:	:	:	:	:	10	16	20	:	:	:	24	87	:	6	1	5	4	5	:	0	178	23	155	17	4	11	:	211	:	:	:	:
1965	:	:	:	:	:	11	17	24	:	:	:	19	73	:	7	1	4	4	7	:	0	166	19	147	19	4	12	:	201	:	:	:	:
1966	:	:	:	:	:	12	23	19	:	:	:	27	82	:	9	1	8	6	9	:	1	195	23	172	20	4	19	:	238	:	:	:	:
1967	:	:	:	:	:	10	21	17	:	:	:	30	82	:	8	1	7	6	11	:	1	193	29	164	20	7	21	:	240	:	:	:	:
1968	:	:	:	:	:	5	20	31	:	:	:	37	78	:	9	1	10	5	11	:	1	207	29	178	23	7	24	:	262	:	:	:	:
1969	:	:	:	:	:	3	26	40	:	:	:	56	116	:	9	1	11	9	16	:	1	290	46	244	42	8	35	:	375	:	:	:	:
1970	:	:	:	:	:	6	27	83	:	:	:	59	124	:	13	1	14	15	10	:	1	352	55	297	38	8	39	:	437	:	:	:	:
1971	:	:	:	:	:	3	27	66	:	:	:	64	104	:	8	1	13	20	15	:	1	321	46	275	29	9	36	:	396	:	:	:	:
1972	:	:	:	:	:	3	32	58	:	:	:	71	127	:	9	2	15	25	20	:	3	365	47	318	35	12	44	:	457	:	:	:	:
1973	:	:	:	:	:	16	45	55	:	:	:	73	155	:	11	2	20	23	26	:	2	426	61	365	48	24	53	:	550	:	:	:	:

* Teksten til kolonnerne findes på side 103.
 * Siehe Spaltenbezeichnung Seite 103.

* See column headings page 103.
 * Voir les en-têtes des colonnes page 136.

* Vedere le intestazioni delle colonne a pagina 136.
 * Voor de tekst der kolommen zie men bladzijde 136.

Indførsel fra tredjelande
Einfuhr aus dritten Ländern
Imports from third countries

ITALIA

Importations en provenance des pays tiers
Importazioni provenienti dai paesi terzi
Invoer uit derde landen

76

1 000 t

*	0	1	2	3	4	5	6	7	8	9	10	11	12	13	14	15	16	17	18	19	20	21	22	23	24	25	26	27	28	29	30	31	32	33
---	---	---	---	---	---	---	---	---	---	---	----	----	----	----	----	----	----	----	----	----	----	----	----	----	----	----	----	----	----	----	----	----	----	----

A

Jern og stål / Eisen und Stahl / Iron and steel — Sidérurgie / Siderurgia / IJzer en staal

1961	158	334	7	14	513	54	267	92	174	2	0	6	30	—	12	6	1	3	6	51	19	57	7	787	7	25	14	4	7	17	828	15	1	11
1962	124	297	9	13	442	67	122	14	297	0	0	38	48	—	16	7	1	4	7	157	55	41	15	888	9	26	12	5	11	24	941	31	5	13
1963	106	356	8	11	479	86	217	2	529	2	1	32	47	—	61	9	20	3	11	183	116	62	17	1 398	13	30	10	8	19	22	1 456	13	13	21
1964	106	217	5	23	351	18	53	26	601	0	0	26	16	0	23	3	26	1	5	88	40	42	12	980	11	32	6	5	11	18	1 020	4	9	20
1965	220	226	4	43	493	21	19	0	304	0	0	22	11	0	35	4	9	1	5	28	34	40	3	536	7	21	5	5	9	14	568	—	5	25
1966	361	257	7	34	659	64	33	2	222	0	0	33	21	—	58	14	13	6	6	98	84	49	21	723	10	38	7	6	10	25	771	2	5	35
1967	391	262	5	29	687	76	73	15	156	0	0	37	36	—	62	14	7	5	5	73	111	33	26	728	13	43	8	9	11	27	783	4	5	45
1968	241	239	3	24	507	45	33	7	252	0	—	30	26	—	58	20	7	2	7	66	100	22	37	711	10	37	7	9	9	28	764	3	6	54
1969	134	216	3	32	384	24	72	152	563	1	0	44	58	0	55	22	11	1	6	224	138	54	70	1 495	12	58	10	10	18	44	1 576	10	7	62
1970	332	190	3	33	558	34	70	377	995	1	0	59	66	0	66	34	14	1	13	220	191	76	91	2 308	19	74	16	11	19	70	2 423	7	10	62
1971	270	136	3	32	440	17	61	242	631	2	0	50	58	0	32	23	23	2	14	111	161	33	51	1 511	13	56	11	12	11	50	1 595	3	10	53
1972	182	746	4	23	954	1	144	369	1 006	2	0	41	27	—	34	14	35	4	16	142	130	28	40	2 031	15	73	11	10	9	46	2 106	2	14	67
1973	123	589	1	35	748	0	99	157	674	3	0	43	47	0	57	18	58	1	17	277	160	44	70	1 725	14	54	17	17	18	86	1 863	4	14	88
1974p	82	371	4	56	513	←	195	→	413	7	→	49	45	0	21	29	32	7	20	139	148	69	22	1 196										
1975p	55	320	0	54	429	←	124	→	419	4	→	55	32	0	16	27	23	4	9	174	136	18	27	1 070										

B

Heraf specialstål / Darunter Edeltähle / Of which alloy steel — Dont aciers spéciaux / Di cui acciai speciali / Waarvan specialstaal

1961	:	:	:	:	:	0	4	0	:	:	17	:	:	:	0	0	2	2	6	:	1	32	7	25	4	1	0	:	37	:	:	:	:
1962	:	:	:	:	:	0	4	0	:	:	18	:	:	:	2	0	2	2	7	:	1	35	9	26	4	1	1	:	42	:	:	:	:
1963	:	:	:	:	:	0	4	0	:	:	22	:	:	:	1	0	3	2	11	:	0	43	13	30	4	2	1	:	50	:	:	:	:
1964	:	:	:	:	:	0	5	7	:	:	10	8	:	:	1	0	2	3	7	:	0	43	11	32	3	1	2	:	49	:	:	:	:
1965	:	:	:	:	:	0	5	3	:	:	7	7	:	:	0	0	0	2	5	:	0	29	7	21	2	2	1	:	34	:	:	:	:
1966	:	:	:	:	:	0	13	0	:	:	13	10	:	:	0	0	1	3	7	:	0	48	10	38	3	2	2	:	55	:	:	:	:
1967	:	:	:	:	:	0	10	0	:	:	15	15	:	:	1	0	0	5	8	:	0	56	13	43	3	3	3	:	64	:	:	:	:
1968	:	:	:	:	:	0	12	0	:	:	10	14	:	:	1	0	2	4	4	:	0	47	10	37	3	3	2	:	55	:	:	:	:
1969	:	:	:	:	:	1	17	0	:	:	17	20	:	:	1	0	1	5	6	:	0	70	12	58	4	3	3	:	81	:	:	:	:
1970	:	:	:	:	:	3	23	0	:	:	31	21	:	:	2	0	0	6	7	:	0	93	19	74	7	4	3	:	106	:	:	:	:
1971	:	:	:	:	:	0	20	2	:	:	21	15	:	:	1	0	0	6	3	:	0	69	13	56	5	3	3	:	80	:	:	:	:
1972	:	:	:	:	:	0	34	—	:	:	27	15	:	:	2	0	1	7	2	:	0	88	15	73	5	3	3	:	99	:	:	:	:
1973	:	:	:	:	:	0	1	0	:	:	24	26	:	:	2	0	0	9	4	:	0	68	14	54	5	4	3	:	80	:	:	:	:

Tilførsler fra EUR 9
 Bezüge aus EUR 9
 Receipts from EUR 9

Réceptions en provenance d'EUR 9
 Arrivi dai EUR 9
 Aanvoer uit EUR 9

1 000 t

*	0	1	2	3	4	5	6	7	8	9	10	11	12	13	14	15	16	17	18	19	20	21	22	23	24	25	26	27	28	29	30	31	32	33
---	---	---	---	---	---	---	---	---	---	---	----	----	----	----	----	----	----	----	----	----	----	----	----	----	----	----	----	----	----	----	----	----	----	----

A

Jern og stål / Eisen und Stahl / Iron and steel — Sidéurgie / Siderurgia / IJzer en staal

1961	204	188	6	16	413	25	316	19	221	6	1	36	115	2	98	65	91	13	42	154	233	47	46	1 530	15	77	9	7	4	15	1 566	156	22	11
1962	147	228	5	30	410	8	223	13	273	8	1	56	111	2	174	77	118	20	44	380	317	63	57	1 944	16	64	15	8	5	23	1 996	121	22	10
1963	158	271	12	42	483	6	262	28	383	10	4	111	137	1	167	83	179	10	56	334	424	91	87	2 382	13	73	15	10	10	38	2 455	53	28	11
1964	45	167	2	29	243	29	175	30	478	4	1	63	49	1	68	40	71	5	36	206	278	63	94	1 690	5	59	14	6	8	21	1 739	11	18	12
1965	70	136	1	32	239	4	141	17	448	5	0	30	44	1	104	11	69	7	32	94	269	53	41	1 372	5	54	15	10	6	16	1 420	5	14	15
1966	39	156	7	41	243	5	191	18	453	8	0	58	93	3	117	59	83	13	29	247	302	61	25	1 767	7	95	27	9	10	26	1 839	15	21	22
1967	183	211	20	53	488	9	281	47	630	4	0	58	100	2	138	70	66	11	30	200	402	66	39	2 154	7	106	34	10	12	40	2 250	40	21	25
1968	200	173	27	61	461	18	273	24	475	4	0	44	81	2	134	88	39	7	23	193	356	56	40	1 857	8	86	32	13	15	53	1 971	50	20	29
1969	168	241	29	77	516	89	308	18	457	7	0	56	97	3	100	116	66	10	23	252	461	68	39	2 170	11	116	48	19	22	80	2 340	99	19	40
1970	198	193	10	71	472	50	352	52	485	10	1	136	112	6	147	107	47	13	27	207	447	115	54	2 367	28	182	59	25	37	127	2 615	91	21	40
1971	121	217	2	81	420	36	188	235	553	15	1	80	84	3	65	87	65	6	23	180	444	123	38	2 225	22	135	49	22	42	85	2 423	86	29	39
1972	24	218	3	57	302	16	144	7	805	9	1	68	81	6	95	110	65	11	24	186	518	77	55	2 349	21	139	77	29	37	74	2 566	94	29	43
1973	17	285	4	73	378	9	156	147	900	17	1	150	120	6	114	132	96	11	25	222	549	98	77	2 829	27	212	103	31	43	138	3 144	105	36	46
1974p	151	426	1	79	657	←	247	→	920	22	→	188	196	4	131	187	111	19	26	244	644	104	68	3 111										
1975p	48	238	1	58	345	←	154	→	768	8	→	125	72	6	28	78	71	9	21	161	353	70	59	1 982										

B

Heraf specialstål / Darunter Edeltähle / Of which alloy steel — Dont aciers spéciaux / Di cui acciai speciali / Waarvan specialstaal

1961	:	:	:	:	:	0	11	5	:	:	55	:	:	:	2	0	10	2	6	:	0	92	15	77	3	1	1	:	:	97	:	:	:	:
1962	:	:	:	:	:	0	8	7	:	:	40	:	:	:	3	0	10	3	8	:	0	79	16	64	4	3	1	:	:	87	:	:	:	:
1963	:	:	:	:	:	0	11	0	:	:	42	:	:	:	2	0	16	2	12	:	0	86	13	73	4	3	1	:	:	93	:	:	:	:
1964	:	:	:	:	:	0	11	1	:	:	7	21	:	:	2	0	10	2	11	:	1	64	5	59	3	1	1	:	:	69	:	:	:	:
1965	:	:	:	:	:	0	5	4	:	:	7	17	:	:	2	0	9	4	11	:	1	59	5	54	2	2	1	:	:	64	:	:	:	:
1966	:	:	:	:	:	0	17	0	:	:	13	36	:	:	1	0	8	7	19	:	1	102	7	95	5	3	1	:	:	111	:	:	:	:
1967	:	:	:	:	:	0	24	0	:	:	13	40	:	:	2	0	8	7	20	:	0	113	7	106	6	3	2	:	:	124	:	:	:	:
1968	:	:	:	:	:	3	16	0	:	:	10	29	:	:	1	0	10	5	19	:	1	95	8	86	6	4	4	:	:	108	:	:	:	:
1969	:	:	:	:	:	2	24	0	:	:	15	39	:	:	1	1	9	6	28	:	1	127	11	116	12	6	5	:	:	150	:	:	:	:
1970	:	:	:	:	:	14	43	0	:	:	32	60	:	:	1	0	10	10	37	:	2	210	28	182	15	8	6	:	:	239	:	:	:	:
1971	:	:	:	:	:	29	21	4	:	:	25	32	:	:	1	0	8	9	26	:	2	157	22	135	11	5	9	:	:	181	:	:	:	:
1972	:	:	:	:	:	14	27	3	:	:	27	37	:	:	2	0	8	11	29	:	2	159	21	139	13	8	8	:	:	189	:	:	:	:
1973	:	:	:	:	:	2	55	18	:	:	48	66	:	:	2	1	1	13	32	:	2	239	27	212	30	13	8	:	:	289	:	:	:	:

* Teksten til kolonnerne findes på side 103.
 * Siehe Spaltenbezeichnung Seite 103.

* See column headings page 103.
 * Voir les en-têtes des colonnes page 136.

* Vedere le intestazioni delle colonne a pagina 136.
 * Voor de tekst der kolommen zie men bladzijde 136.

Indførsel fra tredjelande
Einfuhr aus dritten Ländern
Imports from third countries

NEDERLAND

Importations en provenance des pays tiers
Importazioni provenienti dai paesi terzi
Invoer uit derde landen

77

1 000 t

*	0	1	2	3	4	5	6	7	8	9	10	11	12	13	14	15	16	17	18	19	20	21	22	23	24	25	26	27	28	29	30	31	32	33
---	---	---	---	---	---	---	---	---	---	---	----	----	----	----	----	----	----	----	----	----	----	----	----	----	----	----	----	----	----	----	----	----	----	----

A

Jern og stål / Eisen und Stahl / Iron and steel — Sidérurgie / Siderurgia / IJzer en staal

1961	0	11	1	5	17	0	3	86	—	0	0	0	18	0	7	25	4	2	2	12	26	23	2	212	1	8	10	6	5	43	276	0	2	6
1962	0	12	0	4	16	0	2	26	7	0	0	2	21	1	8	17	5	1	2	25	15	22	3	155	1	8	14	5	4	37	214	0	2	6
1963	1	25	1	8	35	0	0	55	161	0	0	2	37	6	10	15	6	1	2	41	31	6	3	375	1	8	9	6	4	52	446	0	1	6
1964	0	26	0	10	36	0	0	77	26	0	—	1	48	2	7	23	4	3	2	9	24	1	3	232	1	10	11	6	5	75	328	—	1	7
1965	1	10	—	12	23	9	1	47	1	0	0	1	17	1	9	15	1	3	1	18	24	2	3	152	2	10	13	6	5	51	225	0	1	7
1966	3	14	0	10	28	21	0	57	—	0	0	2	21	0	11	19	2	2	2	23	24	0	4	188	1	10	11	6	4	57	266	0	1	7
1967	—	11	0	16	27	242	0	57	0	0	0	3	31	0	4	13	1	1	1	34	19	0	4	411	1	12	9	6	3	43	472	0	2	8
1968	—	14	0	16	30	15	0	60	10	0	0	2	29	0	2	15	1	3	2	38	14	0	6	197	0	10	11	7	3	42	261	0	2	10
1969	0	17	0	23	40	4	1	50	20	0	0	8	35	0	4	13	1	6	2	56	13	0	11	225	0	14	13	8	4	47	298	1	5	11
1970	—	60	—	27	87	22	2	60	1	0	0	6	40	0	7	10	1	0	3	30	16	0	9	207	1	20	15	8	5	53	288	—	8	7
1971	—	13	—	30	43	108	1	93	3	0	0	11	42	1	4	9	1	0	2	34	24	0	10	344	1	15	12	7	4	53	420	—	4	8
1972	4	17	—	16	36	153	5	136	20	0	0	9	29	0	5	9	2	0	1	27	50	0	21	468	0	17	12	6	2	52	540	—	6	11
1973	0	28	—	21	49	54	11	109	15	0	0	8	26	0	3	5	3	0	1	21	33	1	10	300	1	25	12	3	2	30	347	—	0	11
1974p	—	26	—	22	48	—	145	—	—	0	—	2	15	0	2	5	2	2	1	28	26	4	6	238	—	—	—	—	—	—	—	—	—	—
1975p	—	15	—	17	32	—	134	—	21	0	—	6	38	1	1	8	0	1	0	32	24	1	5	272	—	—	—	—	—	—	—	—	—	—

B

Heraf specialstål / Darunter Edlestähle / Of which alloy steel — Dont aciers spéciaux / Di cui acciai speciali / Waarvan specialstaal

1961	:	:	:	:	:	0	—	—	:	:	:	4	:	:	:	0	—	1	1	3	:	0	10	1	8	5	1	3	:	19	:	:	:	
1962	:	:	:	:	:	0	0	—	:	:	:	4	:	:	:	0	0	1	1	3	:	0	9	1	8	4	1	3	:	17	:	:	:	
1963	:	:	:	:	:	0	0	—	:	:	:	2	:	:	:	0	—	1	1	3	:	0	9	1	8	4	1	3	:	17	:	:	:	
1964	:	:	:	:	:	—	0	0	:	:	:	0	3	:	:	:	0	0	1	2	4	:	0	11	1	10	6	1	4	:	22	:	:	:
1965	:	:	:	:	:	—	1	—	:	:	:	0	4	:	:	:	0	0	1	2	4	:	0	12	2	10	7	1	4	:	23	:	:	:
1966	:	:	:	:	:	—	0	—	:	:	:	0	4	:	:	:	0	0	1	2	3	:	0	11	1	10	6	1	3	:	21	:	:	:
1967	:	:	:	:	:	0	0	0	:	:	:	0	4	:	:	:	0	0	0	3	5	:	0	13	1	12	4	1	2	:	20	:	:	:
1968	:	:	:	:	:	0	0	0	:	:	:	0	4	:	:	:	0	—	1	2	4	:	0	11	0	10	6	1	3	:	20	:	:	:
1969	:	:	:	:	:	0	0	0	:	:	:	0	5	:	:	:	0	0	1	4	4	:	0	14	0	14	6	2	3	:	25	:	:	:
1970	:	:	:	:	:	0	1	0	:	:	:	1	8	:	:	:	0	0	1	5	6	:	0	21	1	20	7	1	4	:	33	:	:	:
1971	:	:	:	:	:	0	1	0	:	:	:	0	6	:	:	:	0	—	2	3	3	:	0	16	1	15	5	1	2	:	24	:	:	:
1972	:	:	:	:	:	0	0	0	:	:	:	1	5	:	:	:	0	—	1	5	6	:	0	17	0	17	4	1	1	:	24	:	:	:
1973	:	:	:	:	:	0	—	0	:	:	:	1	7	:	:	:	0	—	1	6	10	:	0	25	1	25	4	1	1	:	31	:	:	:

1 000 t

	0	1	2	3	4	5	6	7	8	9	10	11	12	13	14	15	16	17	18	19	20	21	22	23	24	25	26	27	28	29	30	31	32	33
A																																		
	Jern og stål / Eisen und Stahl / Iron and steel																— Sidéurgie / Siderurgia / IJzer en staal																	
1961	1	2	0	7	10	19	9	0	1	49	9	116	460	44	158	156	103	13	9	190	147	23	20	1 526	2	19	68	12	45	125	1 776	6	16	3
1962	1	1	0	3	5	13	3	15	3	46	8	99	410	55	167	183	113	13	8	188	84	33	22	1 465	2	15	56	11	44	148	1 724	6	15	2
1963	1	6	0	4	10	13	11	19	2	34	7	104	426	53	164	204	119	10	7	167	95	35	25	1 495	2	15	63	8	45	153	1 763	7	14	1
1964	37	22	0	6	67	25	23	20	53	37	6	131	585	49	210	142	171	13	5	225	139	37	33	1 904	2	19	88	10	55	336	2 393	7	19	3
1965	16	5	0	7	29	8	22	1	49	36	8	112	519	51	215	142	149	11	7	223	129	32	31	1 746	3	22	99	13	54	322	2 234	7	24	5
1966	17	37	1	5	60	11	3	1	126	32	4	120	507	56	249	139	143	14	5	242	137	36	34	1 861	3	26	112	13	54	382	2 422	6	22	7
1967	0	9	0	5	14	9	16	11	93	34	4	120	499	71	242	127	131	12	4	222	153	40	37	1 826	1	32	119	13	60	509	2 527	3	20	5
1968	0	9	0	5	14	18	3	28	192	32	3	137	502	57	297	149	163	22	5	239	203	38	45	2 135	1	36	133	15	65	466	2 813	1	21	6
1969	1	20	0	6	27	7	4	3	182	35	5	145	443	80	338	163	174	26	5	347	211	39	61	2 267	2	35	159	20	81	540	3 067	1	25	10
1970	4	59	0	9	72	31	8	156	5	42	6	133	422	104	375	166	133	32	4	366	231	41	61	2 316	1	38	178	19	83	591	3 188	2	26	10
1971	2	49	0	4	55	20	5	267	5	42	6	115	441	87	299	161	87	30	4	385	242	39	78	2 313	2	34	163	19	82	694	3 271	2	28	6
1972	1	31	0	8	40	17	7	369	9	38	4	115	449	72	328	146	107	34	4	420	236	45	123	2 522	5	39	186	16	90	658	3 472	1	21	7
1973	2	28	0	10	40	86	18	368	19	36	5	142	511	70	373	177	118	34	3	547	297	70	173	3 044	15	48	227	23	110	735	4 140	1	19	8
1974p	1	38	0	10	50	—	457	—	26	51	—	151	529	97	378	181	118	42	4	619	298	135	168	3 254										
1975p	0	33	0	8	41	—	163	—	47	46	—	142	377	87	319	135	78	28	3	463	205	120	137	2 348										

B																																		
	Heraf specialstål / Darunter Edeltähle / Of which alloy steel																— Dont aciers spéciaux / Di cui acciai speciali / Waarvan specialstaal																	
1961	:	:	:	:	:	1	1	—	:	:	:	11	:	:	:	1	0	3	1	3	:	0	21	2	19	7	2	10	:	40	:	:	:	:
1962	:	:	:	:	:	0	0	—	:	:	:	8	:	:	:	0	0	3	2	3	:	0	17	2	15	5	2	10	:	33	:	:	:	:
1963	:	:	:	:	:	0	1	—	:	:	:	7	:	:	:	1	—	2	2	3	:	0	16	2	15	4	1	11	:	32	:	:	:	:
1964	:	:	:	:	:	0	2	—	:	:	:	1	9	:	:	1	0	2	4	4	:	0	22	2	19	6	2	12	:	41	:	:	:	:
1965	:	:	:	:	:	1	1	0	:	:	:	0	11	:	:	0	0	1	5	4	:	0	25	3	22	6	2	15	:	48	:	:	:	:
1966	:	:	:	:	:	1	0	0	:	:	:	2	11	:	:	0	0	1	7	6	:	0	29	3	26	7	3	14	:	53	:	:	:	:
1967	:	:	:	:	:	1	1	0	:	:	:	2	10	:	:	0	0	1	10	8	:	1	34	1	32	8	2	16	:	60	:	:	:	:
1968	:	:	:	:	:	2	1	0	:	:	:	3	13	:	:	0	0	1	6	10	:	1	37	1	36	11	3	21	:	72	:	:	:	:
1969	:	:	:	:	:	1	2	0	:	:	:	3	12	:	:	0	0	1	7	8	:	2	37	2	35	13	5	19	:	76	:	:	:	:
1970	:	:	:	:	:	1	2	0	:	:	:	1	15	:	:	0	0	3	6	10	:	1	40	1	38	15	4	19	:	78	:	:	:	:
1971	:	:	:	:	:	1	0	0	:	:	:	3	12	:	:	0	0	4	5	9	:	1	36	2	34	13	4	19	:	72	:	:	:	:
1972	:	:	:	:	:	0	0	0	:	:	:	6	14	:	:	0	0	3	6	14	:	2	45	5	39	18	3	18	:	84	:	:	:	:
1973	:	:	:	:	:	1	0	0	:	:	:	16	19	:	:	0	0	1	8	16	:	3	63	15	48	25	3	20	:	111	:	:	:	:

• Teksten til kolonnerne findes på side 103.
 • Siehe Spaltenbezeichnung Seite 103.

• See column headings page 103.
 • Voir les en-têtes des colonnes page 136.

• Vedere le intestazioni delle colonne a pagina 136.
 • Voor de tekst der kolommen zie men bladzijde 136.

Indførsel fra tredjelande
Einfuhr aus dritten Ländern
Imports from third countries

UEBL/BLEU

Importations en provenance des pays tiers
Importazioni provenienti dai paesi terzi
Invoer uit derde landen

1 000 t

*	0	1	2	3	4	5	6	7	8	9	10	11	12	13	14	15	16	17	18	19	20	21	22	23	24	25	26	27	28	29	30	31	32	33
---	---	---	---	---	---	---	---	---	---	---	----	----	----	----	----	----	----	----	----	----	----	----	----	----	----	----	----	----	----	----	----	----	----	----

A

Jern og stål / Eisen und Stahl / Iron and steel — Sidérurgie / Siderurgia / IJzer en staal

1961	17	56	7	21	101	0	0	7	69	0	—	3	7	—	0	3	0	0	0	10	4	11	1	114	3	5	2	2	2	5	127	0	1	25
1962	62	89	5	21	176	1	17	11	100	1	0	8	17	—	2	4	0	1	0	36	4	8	1	211	7	4	4	3	2	5	225	5	1	20
1963	73	176	7	27	282	0	35	9	95	0	0	14	13	0	1	4	2	0	0	22	19	4	1	219	10	12	3	3	3	6	234	21	1	19
1964	32	64	6	27	129	0	36	8	77	0	0	21	5	—	2	2	0	0	0	6	11	2	1	173	14	17	3	4	2	7	190	2	1	25
1965	28	61	2	25	116	0	19	1	81	0	0	23	3	—	1	2	0	0	0	8	6	1	2	147	18	25	9	4	2	8	169	1	1	28
1966	35	66	1	30	133	2	2	4	105	0	0	19	3	0	1	3	1	2	0	17	8	1	2	171	14	21	4	5	2	8	189	0	0	25
1967	9	49	1	35	94	28	5	42	136	0	—	21	5	—	1	5	0	6	1	24	7	1	1	283	16	35	5	4	2	6	300	—	0	24
1968	35	45	1	32	112	0	19	53	106	0	—	32	7	—	1	6	0	8	0	38	4	0	0	277	25	34	8	7	3	8	308	—	1	36
1969	33	35	14	36	118	16	14	95	244	0	—	38	32	—	4	9	0	2	1	56	4	1	10	527	27	39	9	6	2	9	552	—	1	40
1970	8	53	1	23	84	4	44	105	265	0	—	46	24	0	4	7	0	0	0	88	5	0	8	600	34	49	8	8	2	16	635	—	1	47
1971	1	31	—	32	65	0	24	4	167	0	0	44	26	—	1	8	4	0	1	76	44	0	10	409	32	22	7	8	1	16	442	—	2	38
1972	1	29	—	36	66	0	51	37	102	0	0	61	20	—	3	10	1	1	2	93	71	0	21	473	45	21	5	9	2	13	503	—	2	45
1973	1	50	—	29	80	70	69	4	70	0	—	55	29	0	1	14	0	0	5	105	75	0	23	520	43	31	5	6	2	12	545	—	2	64
1974p	—	28	—	36	64	—	159	—	42	0	—	50	15	—	6	1	0	0	3	90	24	0	10	400										
1975p	0	25	—	19	44	—	6	—	82	0	—	40	15	—	1	15	0	0	2	108	73	0	21	365										

B

Heraf specialstål / Darunter Edilstähle / Of which alloy steel — Dont aciers spéciaux / Di cui acciai speciali / Waarvan speciaalstaal

1961	:	:	:	:	:	0	0	0	:	:	5	:	:	:	:	0	0	0	0	2	:	0	8	3	5	1	1	1	:	11	:	:	:
1962	:	:	:	:	:	0	0	—	:	:	7	:	:	:	:	0	0	0	2	2	:	0	11	7	4	2	1	1	:	15	:	:	:
1963	:	:	:	:	:	0	0	4	:	:	11	:	:	:	:	1	0	—	0	6	:	0	22	10	12	1	2	1	:	26	:	:	:
1964	:	:	:	:	:	0	0	10	:	:	14	2	:	:	:	0	0	0	1	3	:	0	31	14	17	1	3	1	:	35	:	:	:
1965	:	:	:	:	:	0	0	18	:	:	18	2	:	:	:	0	0	0	1	3	:	0	43	18	25	2	2	1	:	48	:	:	:
1966	:	:	:	:	:	0	0	14	:	:	14	2	:	:	:	0	0	0	1	3	:	0	35	14	21	2	3	1	:	41	:	:	:
1967	:	:	:	:	:	0	0	28	:	:	17	2	:	:	:	0	0	—	1	3	:	0	52	16	35	1	3	1	:	56	:	:	:
1968	:	:	:	:	:	0	1	27	:	:	25	3	:	:	:	0	1	—	2	1	:	0	60	25	34	2	5	1	:	68	:	:	:
1969	:	:	:	:	:	1	3	22	:	:	27	7	:	:	:	0	0	—	4	1	:	1	65	27	39	6	3	1	:	76	:	:	:
1970	:	:	:	:	:	4	3	25	:	:	35	10	:	:	:	0	0	0	3	2	:	0	84	34	49	7	4	1	:	96	:	:	:
1971	:	:	:	:	:	0	2	8	:	:	32	7	:	:	:	0	0	0	3	1	:	0	54	32	22	4	5	0	:	64	:	:	:
1972	:	:	:	:	:	0	1	1	:	:	46	7	:	:	:	0	0	0	8	2	:	0	66	45	21	4	5	1	:	76	:	:	:
1973	:	:	:	:	:	—	0	11	:	:	44	5	:	:	:	0	0	2	5	7	:	0	74	43	31	3	5	1	:	83	:	:	:

1 000 t

*	0	1	2	3	4	5	6	7	8	9	10	11	12	13	14	15	16	17	18	19	20	21	22	23	24	25	26	27	28	29	30	31	32	33
---	---	---	---	---	---	---	---	---	---	---	----	----	----	----	----	----	----	----	----	----	----	----	----	----	----	----	----	----	----	----	----	----	----	----

A

Jern og stål / Eisen und Stahl / Iron and steel — Sidérurgie / Siderurgia / IJzer en staal

1961	247	65	9	31	352	48	33	4	12	1	1	94	119	1	22	22	20	3	3	75	47	5	3	515	23	19	11	4	4	28	561	1	4	7
1962	203	72	18	35	329	15	36	19	64	1	1	85	98	0	18	17	17	4	3	78	35	8	4	504	30	19	9	6	3	31	553	0	4	6
1963	145	79	13	33	270	29	73	11	138	1	1	83	99	0	31	15	14	5	3	98	49	2	5	658	32	26	13	6	5	32	712	0	4	7
1964	65	124	13	47	249	202	109	18	138	1	0	147	76	0	35	20	18	12	7	132	73	5	7	1 000	33	29	17	6	9	40	1 072	1	6	9
1965	30	112	12	42	196	151	71	3	105	2	1	153	80	0	48	24	18	8	5	135	73	9	8	894	35	34	19	7	9	44	974	0	6	11
1966	21	88	11	37	157	183	91	6	234	3	1	179	80	0	45	29	20	11	3	152	174	13	11	1 235	40	36	36	6	9	61	1 348	4	7	11
1967	28	84	14	37	163	195	85	25	308	2	0	174	85	1	46	20	21	10	2	119	152	17	12	1 273	31	38	27	5	16	143	1 465	3	11	11
1968	27	90	19	41	177	112	75	9	267	3	1	214	101	2	44	22	31	9	2	134	177	16	14	1 233	40	43	32	6	15	92	1 377	3	8	14
1969	28	117	8	46	199	138	66	5	287	4	1	214	120	1	51	30	30	16	2	190	148	29	21	1 355	52	49	44	9	12	106	1 525	3	8	18
1970	31	142	17	60	250	145	70	68	349	2	2	252	132	3	42	24	20	11	2	184	136	34	26	1 503	54	56	46	13	15	128	1 705	1	11	23
1971	18	109	2	49	178	134	96	20	389	4	3	245	160	2	46	24	36	13	1	130	212	33	28	1 578	54	47	62	15	16	181	1 853	6	11	23
1972	19	110	1	54	183	199	135	43	472	3	1	237	160	3	41	23	48	12	2	146	148	30	60	1 784	55	51	69	15	27	169	2 044	1	11	29
1973	13	170	0	77	260	241	135	55	566	2	2	293	271	1	54	35	76	13	1	203	129	52	49	2 150	72	69	91	19	43	141	2 445	1	16	32
1974p	7	198	0	75	280	←	372	→	679	28	→	343	269	2	72	49	60	18	5	257	164	55	61	2 434										
1975p	3	133	0	49	185	←	289	→	424	10	→	208	324	3	48	48	56	11	4	156	141	37	43	1 802										

B

Heraf specialstål / Darunter Edeltähle / Of which alloy steel — Dont aciers spéciaux / Di cui acciai speciali / Waarvan speciaalstaal

1961	:	:	:	:	:	0	1	0	:	:	:	36	:	:	:	1	0	0	1	1	:	0	42	23	19	2	2	1	:	46	:	:	:
1962	:	:	:	:	:	0	1	1	:	:	:	42	:	:	:	1	0	0	1	2	:	0	49	30	19	1	1	1	:	53	:	:	:
1963	:	:	:	:	:	4	1	0	:	:	:	48	:	:	:	1	0	1	1	3	:	0	58	32	26	2	1	1	:	62	:	:	:
1964	:	:	:	:	:	3	2	0	:	:	:	38	11	:	:	1	1	1	2	3	:	0	62	33	29	3	1	1	:	68	:	:	:
1965	:	:	:	:	:	3	2	2	:	:	:	37	16	:	:	1	0	1	2	3	:	0	69	35	34	4	2	4	:	78	:	:	:
1966	:	:	:	:	:	0	2	2	:	:	:	43	19	:	:	1	0	0	4	4	:	0	77	40	36	5	1	3	:	86	:	:	:
1967	:	:	:	:	:	0	4	2	:	:	:	32	18	:	:	1	0	0	4	5	:	1	68	31	38	5	1	3	:	78	:	:	:
1968	:	:	:	:	:	0	3	2	:	:	:	40	22	:	:	4	0	1	4	5	:	1	82	40	43	7	2	3	:	94	:	:	:
1969	:	:	:	:	:	0	6	0	:	:	:	51	25	:	:	3	0	2	5	6	:	1	101	52	49	11	3	3	:	117	:	:	:
1970	:	:	:	:	:	5	3	1	:	:	:	55	32	:	:	3	0	1	6	5	:	1	111	54	56	10	5	4	:	130	:	:	:
1971	:	:	:	:	:	4	2	1	:	:	:	55	24	:	:	1	0	0	4	6	:	1	101	54	47	9	5	4	:	120	:	:	:
1972	:	:	:	:	:	2	5	0	:	:	:	58	25	:	:	1	1	0	4	10	:	1	107	55	51	11	6	6	:	130	:	:	:
1973	:	:	:	:	:	0	8	0	:	:	:	73	35	:	:	1	0	1	10	12	:	1	141	72	69	18	6	5	:	170	:	:	:

• Teksten til kolonnerne findes på side 103.
 • Siehe Spaltenbezeichnung Seite 103.

• See column headings page 103.
 • Voir les en-têtes des colonnes page 136.

• Vedere le intestazioni delle colonne a pagina 136.
 • Voor de tekst der kolommen zie men bladzijde 136.

Eksport til tredjelande
Ausfuhr nach dritten Ländern
Exports to third countries

EUR 6

Exportations vers les pays tiers
Esportazioni verso i paesi terzi
Uitvoer naar derde landen

82

1 000 t

*	0	1	2	3	4	5	6	7	8	9	10	11	12	13	14	15	16	17	18	19	20	21	22	23	24	25	26	27	28	29	30	31	32	33
---	---	---	---	---	---	---	---	---	---	---	----	----	----	----	----	----	----	----	----	----	----	----	----	----	----	----	----	----	----	----	----	----	----	----

A

Jern og stål / Eisen und Stahl / Iron and steel — Sidérurgie / Siderurgia / IJzer en staal

1961	349		3	65	417	119	1 038	37	156	230	104	651	2 580	99	675	942	387	49	168	1 063	1 415	367	391	10 472	28	250	313	49	529	1 768	13 130	10	181	64
1962	526		5	71	602	117	558	35	157	246	91	623	2 224	87	712	921	438	65	144	860	1 326	429	321	9 354	34	223	264	51	455	1 965	12 089	14	198	50
1963	340		2	92	435	90	477	113	155	178	44	622	2 011	77	751	949	348	49	115	822	1 485	416	362	9 063	20	183	265	41	453	1 571	11 393	9	194	48
1964	20	187	6	123	336	67	570	207	282	131	38	851	1 937	107	876	1 093	435	58	130	925	1 811	537	436	10 490	28	238	311	48	483	1 494	12 826	6	152	51
1965	23	192	4	131	349	61	1 024	151	703	247	31	1 170	2 708	130	1 109	1 324	453	112	116	1 634	2 351	473	493	14 290	60	257	362	73	489	1 831	17 044	4	171	57
1966	17	247	2	165	432	37	838	125	741	147	33	995	2 172	135	1 003	1 076	411	103	135	1 454	1 919	521	553	12 400	52	278	396	67	479	1 661	15 003	36	161	76
1967	376	657	2	80	1 115	8	785	643	993	129	55	1 055	2 191	135	1 014	1 233	432	86	172	1 556	2 560	615	659	14 322	55	373	426	70	483	2 029	17	330	21	134
1968	85	220	2	133	439	25	705	249	1 276	146	35	1 313	2 157	121	1 075	1 410	395	99	146	1 418	3 400	569	806	15 345	53	358	419	59	530	2 333	18 686	20	148	87
1969	99	239	2	93	433	332	544	69	803	172	46	1 096	1 700	130	1 047	1 267	456	91	137	1 468	3 231	748	805	14 143	83	412	450	75	510	2 471	17 650	14	151	76
1970	101	200	2	113	415	81	431	25	1 084	175	60	1 014	1 904	142	947	1 054	406	75	142	1 390	3 021	779	734	13 463	78	431	508	93	480	2 427	16 972	18	179	93
1971	12	192	1	81	285	31	856	76	1 646	209	47	1 271	2 073	140	1 271	1 175	354	88	190	1 345	3 537	900	1 002	16 210	96	455	498	86	441	2 509	19 744	32	166	108
1972	16	158	1	115	290	25	702	101	1 697	154	65	1 358	2 025	192	1 566	1 126	385	105	194	1 792	4 010	942	1 104	17 544	130	532	564	100	437	2 764	21 408	42	160	125
1973	149	408	1	167	725	42	546	135	1 391	138	52	1 462	2 589	246	1 830	1 225	451	123	205	1 981	3 957	843	1 088	18 294	115	574	682	109	440	3 433	22 959	15	170	138
1974p	268	306	1	198	773	-	685	-	1 555	374	-	2 016	4 488	242	2 319	1 534	514	138	241	3 093	5 008	928	1 190	14 325										
1975p	34	209	1	126	370	-	1 992	-	1 825	464	-	1 203	2 352	183	2 008	993	287	99	170	2 180	3 484	901	674	18 815										

B

Heraf specialstål / Darunter Edeltähle / Of which alloy steel — Dont aciers spéciaux / Di cui acciai speciali / Waarvan speciaalstaal

1961	:	:	:	:	:	0	19	2	:	:	:	109	:	:	:	:	2	0	119	7	19	:	1	279	28	250	34	12	45	:	369	:	:	:
1962	:	:	:	:	:	1	31	1	:	:	:	99	:	:	:	:	2	0	99	7	15	:	2	257	34	223	28	11	56	:	351	:	:	:
1963	:	:	:	:	:	1	10	0	:	:	:	84	:	:	:	:	3	0	71	7	22	:	3	202	20	183	26	9	58	:	296	:	:	:
1964	:	:	:	:	:	2	14	0	:	:	:	28	79	:	:	:	6	0	93	11	30	:	2	266	28	238	32	11	67	:	376	:	:	:
1965	:	:	:	:	:	13	29	0	:	:	:	35	94	:	:	:	6	0	86	14	35	:	4	316	60	257	45	15	79	:	455	:	:	:
1966	:	:	:	:	:	0	31	0	:	:	:	38	97	:	:	:	5	0	100	13	36	:	8	330	52	278	51	14	88	:	483	:	:	:
1967	:	:	:	:	:	1	18	1	:	:	:	61	119	:	:	:	3	0	139	24	46	:	17	428	55	373	68	19	88	:	603	:	:	:
1968	:	:	:	:	:	4	19	0	:	:	:	58	98	:	:	:	3	1	124	32	49	:	21	410	53	358	79	15	105	:	610	:	:	:
1969	:	:	:	:	:	13	28	8	:	:	:	61	141	:	:	:	3	1	112	56	49	:	23	495	83	412	83	17	110	:	706	:	:	:
1970	:	:	:	:	:	12	18	20	:	:	:	74	124	:	:	:	5	1	119	58	53	:	24	508	78	431	97	17	125	:	747	:	:	:
1971	:	:	:	:	:	12	16	0	:	:	:	86	119	:	:	:	3	1	170	60	59	:	25	551	96	455	109	20	131	:	811	:	:	:
1972	:	:	:	:	:	17	25	3	:	:	:	101	137	:	:	:	8	9	173	76	72	:	42	662	130	532	120	18	143	:	942	:	:	:
1973	:	:	:	:	:	8	18	2	:	:	:	110	137	:	:	:	9	11	184	106	66	:	38	689	115	574	123	25	137	:	974	:	:	:

1 000 t

•	0	1	2	3	4	5	6	7	8	9	10	11	12	13	14	15	16	17	18	19	20	21	22	23	24	25	26	27	28	29	30	31	32	33
---	---	---	---	---	---	---	---	---	---	---	----	----	----	----	----	----	----	----	----	----	----	----	----	----	----	----	----	----	----	----	----	----	----	----

A

Jern og stål / Eisen und Stahl / Iron and steel — Sidérurgie / Siderurgia / IJzer en staal

1961	958	26	115	1 099	202	795	386	631	67	16	700	1 558	50	733	425	608	64	85	1 092	1 334	216	135	9 097	58	298	145	37	107	284	9 689	129	49	52	
1962	850	36	120	1 006	162	650	360	624	63	15	752	1 564	60	794	456	643	78	87	1 313	1 624	300	167	9 712	47	292	138	32	118	336	10 335	148	45	37	
1963	900	30	134	1 064	203	654	446	945	54	17	850	1 701	55	732	423	745	64	128	1 326	1 771	316	202	10 631	46	318	156	34	141	370	11 332	127	49	39	
1964	242	460	25	150	877	437	857	440	1 159	52	10	985	1 889	51	833	504	811	74	95	1 525	2 026	313	259	12 319	67	386	202	40	160	587	13 307	63	47	49
1965	141	414	24	151	729	282	736	383	987	50	12	951	1 807	55	894	494	749	80	88	1 634	2 138	276	219	11 834	64	414	237	40	177	625	12 914	81	47	53
1966	119	435	24	152	729	337	724	465	1 387	51	8	1 070	1 976	62	1 023	567	736	91	82	1 749	2 153	309	209	12 986	67	466	300	43	200	717	14 246	62	48	69
1967	263	459	22	167	911	368	805	435	1 671	49	8	1 087	1 977	79	1 077	572	695	93	78	1 829	2 309	311	250	13 692	75	471	314	49	223	953	15 232	81	54	69
1968	327	432	22	179	960	310	812	604	1 755	49	6	1 330	2 346	62	1 226	675	800	113	78	2 075	2 654	315	272	15 483	119	498	394	59	247	955	17 138	104	51	92
1969	300	520	15	218	1 053	588	976	578	1 870	60	7	1 259	2 584	94	1 399	738	922	142	86	2 500	3 040	347	339	17 530	159	594	539	76	316	1 177	19 638	172	61	126
1970	230	572	21	267	1 091	466	1 081	525	2 232	64	10	1 355	2 640	115	1 697	739	839	140	91	2 298	2 889	400	375	17 955	160	736	568	93	339	1 238	20 193	153	70	141
1971	203	533	4	222	962	466	778	770	2 310	73	10	1 367	2 850	90	1 485	668	784	132	81	2 351	2 985	389	386	17 975	169	581	624	89	331	1 556	20 575	112	76	128
1972	355	413	2	243	1 014	377	870	854	3 102	72	7	1 487	3 124	82	1 725	751	914	155	107	2 709	3 377	358	543	20 614	176	719	724	95	397	1 637	23 466	141	77	156
1973	373	594	6	286	1 260	556	915	917	3 474	101	8	1 633	3 358	94	1 861	767	1 039	159	109	3 059	4 242	531	703	23 527	229	870	937	120	510	1 996	27 090	161	100	218
1974p	465	750	5	303	1 523	—	2 645	—	3 520	117	—	1 795	3 216	116	1 807	757	1 013	196	115	3 394	4 408	619	728	24 448										
1975p	304	457	3	194	958	—	2 006	—	2 721	126	—	1 334	2 723	105	1 356	620	700	120	86	2 766	3 450	501	632	19 246										

B

Heraf specialstål / Darunter Edeltähle / Of which alloy steel — Dont aciers spéciaux / Di cui acciai speciali / Waarvan speciaalstaal

1961	:	:	:	:	:	19	35	16	:	:	189	:	:	:	7	1	59	9	21	:	1	356	58	298	30	11	19	:	415	:	:	:	:
1962	:	:	:	:	:	5	26	22	:	:	180	:	:	:	9	1	60	11	23	:	1	339	47	292	29	10	23	:	401	:	:	:	:
1963	:	:	:	:	:	14	29	20	:	:	191	:	:	:	7	1	62	9	29	:	1	364	46	318	30	9	27	:	430	:	:	:	:
1964	:	:	:	:	:	36	47	39	:	:	73	142	:	:	9	1	54	16	35	:	1	453	67	386	37	9	32	:	531	:	:	:	:
1965	:	:	:	:	:	36	44	52	:	:	81	145	:	:	9	1	53	18	37	:	2	479	64	414	40	10	41	:	570	:	:	:	:
1966	:	:	:	:	:	47	66	42	:	:	85	166	:	:	9	1	45	24	40	:	7	532	67	466	44	12	49	:	638	:	:	:	:
1967	:	:	:	:	:	37	73	43	:	:	94	170	:	:	9	1	37	24	49	:	9	545	75	471	43	16	53	:	657	:	:	:	:
1968	:	:	:	:	:	21	58	56	:	:	142	188	:	:	12	2	37	36	54	:	12	618	119	498	54	17	74	:	763	:	:	:	:
1969	:	:	:	:	:	20	73	52	:	:	143	283	:	:	13	2	41	52	60	:	12	753	159	594	89	24	97	:	963	:	:	:	:
1970	:	:	:	:	:	18	95	96	:	:	180	311	:	:	17	2	47	55	61	:	14	896	160	736	104	31	105	:	1 136	:	:	:	:
1971	:	:	:	:	:	16	53	91	:	:	185	227	:	:	11	2	45	54	57	:	11	750	169	581	91	27	103	:	971	:	:	:	:
1972	:	:	:	:	:	26	78	121	:	:	188	254	:	:	14	1	53	66	80	:	13	895	176	719	107	30	107	:	1 140	:	:	:	:
1973	:	:	:	:	:	43	88	84	:	:	240	335	:	:	15	3	51	101	113	:	25	1 100	229	870	145	36	127	:	1 408	:	:	:	:

• Teksten til kolonnerne findes på side 103.
• Siehe Spaltenbezeichnung Seite 103.

• See column headings page 103.
• Voir les en-têtes des colonnes page 136.

• Vedere le intestazioni delle colonne a pagina 136.
• Voor de tekst der kolommen zie men bladzijde 136.

Eksport til tredjelande

Ausfuhr nach dritten Ländern

Exports to third countries

BR DEUTSCHLAND

Exportations vers les pays tiers

Esportazioni verso i paesi terzi

Uitvoer naar derde landen

1 000 t

*	0	1	2	3	4	5	6	7	8	9	10	11	12	13	14	15	16	17	18	19	20	21	22	23	24	25	26	27	28	29	30	31	32	33
---	---	---	---	---	---	---	---	---	---	---	----	----	----	----	----	----	----	----	----	----	----	----	----	----	----	----	----	----	----	----	----	----	----	----

A

Jern og stål / Eisen und Stahl / Iron and steel — Sidérurgie / Siderurgia / IJzer en staal

1961	296	2	19	317	1	708	31	31	68	18	221	600	53	262	233	113	25	35	570	220	46	70	3 304	12	90	145	31	155	922	4 557	8	68	16	
1962	229	241	2	18	491	17	406	22	72	67	8	211	408	39	261	203	141	35	31	512	330	64	48	2 876	22	90	135	31	126	1 030	4 198	8	73	14
1963	105	201	2	53	382	4	364	38	34	61	9	228	431	26	256	223	106	25	39	525	310	65	38	2 781	9	77	128	26	117	691	3 743	6	64	11
1964	19	166	5	52	242	2	247	172	127	45	11	305	337	42	292	223	103	35	32	524	452	96	38	3 081	13	90	140	27	124	638	4 011	5	59	13
1965	20	176	3	46	244	17	474	99	226	85	9	348	468	50	383	317	129	72	24	972	663	105	70	4 512	30	96	151	34	132	749	5 578	3	64	15
1966	16	213	2	75	305	18	321	92	304	67	17	307	477	56	382	257	102	72	29	818	534	110	133	4 096	13	109	168	36	143	743	5 186	6	44	23
1967	376	432	2	22	831	1	348	373	608	56	10	388	668	53	401	373	107	66	47	862	952	148	233	5 694	21	146	219	47	152	977	7 089	4	41	25
1968	84	202	2	52	340	4	400	132	776	46	6	520	588	55	388	349	103	75	41	845	512	149	337	5 327	14	139	215	36	169	1 129	7 875	15	59	35
1969	97	231	2	24	354	16	207	19	426	48	16	432	419	41	353	237	144	80	43	915	1 592	215	312	5 515	10	171	233	40	149	1 220	7 158	1	49	37
1970	100	191	1	13	305	8	153	11	427	37	5	355	368	57	334	167	114	52	33	788	1 342	216	302	4 765	10	174	276	43	166	1 377	6 627	12	37	47
1971	11	183	0	10	205	10	311	50	782	45	8	398	407	67	410	228	107	58	53	763	1 444	288	416	5 845	10	182	263	44	153	1 529	7 833	26	36	44
1972	16	147	0	1	165	5	201	62	805	38	9	465	342	61	480	244	112	68	42	978	1 556	280	428	6 174	16	207	298	37	142	1 597	8 248	31	35	35
1973	96	321	0	2	420	6	197	90	709	32	17	628	508	91	499	242	154	88	51	1 105	1 954	294	490	7 156	26	257	422	50	155	1 920	9 704	3	55	32
1974p	245	283	1	8	537	—	283	—	813	87	—	982	1 430	76	744	360	280	102	84	1 454	2 650	332	544	10 221										
1975p	33	183	1	8	225	—	526	—	563	173	—	398	637	54	549	274	137	70	58	941	1 593	331	254	6 558										

B

Heraf specialstål / Darunter Edeltähle / Of which alloy steel — Dont aciers spéciaux / Di cui acciai speciali / Waarvan speciaalstaal

1961	:	:	:	:	:	0	13	1	:	:	54	:	:	:	1	0	21	5	6	:	0	102	12	90	22	9	27	:	160	:	:	:	:
1962	:	:	:	:	:	0	28	1	:	:	54	:	:	:	1	0	17	3	9	:	0	111	22	90	20	9	30	:	169	:	:	:	:
1963	:	:	:	:	:	0	9	0	:	:	47	:	:	:	3	0	14	4	9	:	1	86	9	77	20	7	33	:	146	:	:	:	:
1964	:	:	:	:	:	1	11	0	:	:	9	49	:	:	3	0	14	4	11	:	0	102	13	90	21	8	38	:	170	:	:	:	:
1965	:	:	:	:	:	12	21	0	:	:	14	49	:	:	3	0	10	4	11	:	0	126	30	96	24	9	44	:	202	:	:	:	:
1966	:	:	:	:	:	0	27	0	:	:	9	50	:	:	3	0	13	5	13	:	0	121	13	109	25	10	49	:	206	:	:	:	:
1967	:	:	:	:	:	0	12	1	:	:	23	72	:	:	2	0	27	11	18	:	2	167	21	146	34	16	51	:	268	:	:	:	:
1968	:	:	:	:	:	4	12	0	:	:	18	50	:	:	2	0	26	20	19	:	2	153	14	139	36	11	57	:	258	:	:	:	:
1969	:	:	:	:	:	10	15	0	:	:	19	53	:	:	2	1	23	35	22	:	1	181	10	171	37	13	59	:	289	:	:	:	:
1970	:	:	:	:	:	6	12	0	:	:	23	56	:	:	4	1	18	34	28	:	1	184	10	174	48	14	67	:	313	:	:	:	:
1971	:	:	:	:	:	3	13	0	:	:	21	47	:	:	2	1	47	31	26	:	1	192	10	182	44	17	61	:	314	:	:	:	:
1972	:	:	:	:	:	4	15	2	:	:	28	46	:	:	5	8	33	41	39	:	1	222	16	207	49	13	58	:	343	:	:	:	:
1973	:	:	:	:	:	3	14	2	:	:	34	74	:	:	8	10	39	64	34	:	2	282	26	257	61	19	62	:	424	:	:	:	:

1 000 t

	0	1	2	3	4	5	6	7	8	9	10	11	12	13	14	15	16	17	18	19	20	21	22	23	24	25	26	27	28	29	30	31	32	33
--	---	---	---	---	---	---	---	---	---	---	----	----	----	----	----	----	----	----	----	----	----	----	----	----	----	----	----	----	----	----	----	----	----	----

A

Jern og stål / Eisen und Stahl / Iron and steel — Sidéurgie / Siderurgia / IJzer en staal

1961	542		7	2	551	64	284	319	127	43	13	141	664	16	286	151	118	46	35	647	210	39	30	3 233	20	152	77	23	47	159	3 540	78	32	5
1962	207	220	15	8	449	102	239	293	195	37	13	137	628	29	345	188	132	54	35	699	183	39	37	3 386	18	161	71	23	50	194	3 724	91	29	3
1963	203	300	16	11	529	121	268	334	297	33	13	183	672	27	297	171	149	40	40	675	235	45	35	3 635	20	170	75	21	56	207	3 994	52	35	4
1964	183	279	6	6	473	148	159	261	341	33	8	211	669	29	294	172	196	48	38	708	315	54	32	3 716	24	181	93	21	65	314	4 206	22	29	5
1965	102	206	7	5	320	103	152	261	290	34	9	198	606	32	282	148	168	46	30	642	317	46	34	3 396	27	183	101	22	59	299	3 877	14	28	7
1966	90	269	.9	12	380	107	136	295	413	33	6	196	623	40	342	176	167	58	26	743	352	51	30	3 792	33	219	143	25	72	363	4 394	12	21	10
1967	236	252	11	11	510	124	218	339	667	33	5	206	592	37	323	152	162	57	24	647	346	53	48	4 034	35	227	158	29	86	513	4 819	21	28	13
1968	281	248	12	12	554	123	181	321	634	27	4	233	605	33	346	179	162	65	23	650	323	48	56	4 013	37	240	172	32	85	511	4 814	31	29	15
1969	244	404	10	9	667	271	203	255	661	26	6	246	653	49	336	192	215	93	27	775	400	47	63	4 517	56	295	242	41	105	594	5 499	34	30	23
1970	197	394	14	16	620	236	224	164	475	26	6	263	747	45	358	182	160	91	24	774	407	64	68	4 315	39	376	265	47	98	609	5 334	29	34	22
1971	171	411	13	19	603	281	167	450	461	35	7	230	609	52	299	147	121	78	20	657	349	58	77	4 097	38	296	282	42	96	744	5 262	30	38	24
1972	341	315	1	24	681	52	220	471	680	29	4	246	639	34	290	142	133	87	27	775	399	42	117	4 388	50	367	292	39	108	724	5 551	23	27	34
1973	341	407	2	39	789	184	248	374	833	41	5	380	883	41	369	171	179	103	31	1 132	641	108	143	5 867	55	448	372	54	155	1 028	7 476	52	30	40
1975p	370	463	4	60	896	—	584	—	919	39	—	478	967	42	423	196	206	128	31	1 504	762	134	179	6 592										
1975p	266	281	1	26	574	—	450	—	791	46	—	292	694	40	305	148	142	80	22	1 070	524	120	161	4 884										

B

Heraf specialstål / Darunter Edeltähle / Of which alloy steel — Dont aciers spéciaux / Di cui acciai speciali / Waarvan specialstaal

1961	:	:	:	:	:	3	15	16	:	:	:	103	:	:	:	5	1	19	5	7	:	:	0	173	20	152	24	8	12	:	217	:	:	:
1962	:	:	:	:	:	2	17	19	:	:	:	106	:	:	:	6	1	18	3	7	:	:	0	179	18	161	23	9	14	:	225	:	:	:
1963	:	:	:	:	:	7	16	14	:	:	:	115	:	:	:	5	1	17	4	11	:	:	1	190	20	170	22	8	15	:	235	:	:	:
1964	:	:	:	:	:	7	16	22	:	:	:	32	86	:	:	8	1	18	6	10	:	:	0	205	24	181	26	7	18	:	256	:	:	:
1965	:	:	:	:	:	5	19	30	:	:	:	32	83	:	:	7	1	16	6	11	:	:	0	210	27	183	25	8	15	:	258	:	:	:
1966	:	:	:	:	:	8	33	20	:	:	:	39	103	:	:	7	0	14	11	18	:	:	0	252	33	219	31	10	17	:	310	:	:	:
1967	:	:	:	:	:	6	38	19	:	:	:	39	104	:	:	7	1	14	12	22	:	:	2	262	35	227	30	12	19	:	324	:	:	:
1968	:	:	:	:	:	8	33	28	:	:	:	41	107	:	:	9	1	12	16	20	:	:	2	278	37	240	33	13	25	:	348	:	:	:
1969	:	:	:	:	:	8	44	20	:	:	:	56	148	:	:	10	1	15	21	27	:	:	1	351	56	295	52	18	31	:	453	:	:	:
1970	:	:	:	:	:	11	41	48	:	:	:	58	179	:	:	11	1	14	23	27	:	:	1	416	39	376	64	23	35	:	538	:	:	:
1971	:	:	:	:	:	7	31	52	:	:	:	52	123	:	:	7	1	14	22	24	:	:	1	334	38	296	53	20	33	:	440	:	:	:
1972	:	:	:	:	:	7	39	97	:	:	:	62	136	:	:	8	1	13	19	34	:	:	1	417	50	367	58	17	34	:	527	:	:	:
1973	:	:	:	:	:	11	45	61	:	:	:	76	205	:	:	8	1	14	34	47	:	:	1	503	55	448	79	23	44	:	650	:	:	:

* Teksten til kolonnerne findes på side 103.
* Siehe Spaltenbezeichnung Seite 103.

* See column headings page 103.
* Voir les en-têtes des colonnes page 136.

* Vedere le intestazioni delle colonne a pagina 136.
* Voor de tekst der kolommen zie men bladzijde 136.

Eksport til tredjelande
Ausfuhr nach dritten Ländern
Exports to third countries

FRANCE

Exportations vers les pays tiers
Esportazioni verso i paesi terzi
Uitvoer naar derde landen

1 000 t

84

*	0	1	2	3	4	5	6	7	8	9	10	11	12	13	14	15	16	17	18	19	20	21	22	23	24	25	26	27	28	29	30	31	32	33
---	---	---	---	---	---	---	---	---	---	---	----	----	----	----	----	----	----	----	----	----	----	----	----	----	----	----	----	----	----	----	----	----	----	----

A

Jern og stål / Eisen und Stahl / Iron and steel — Sidérurgie / Siderurgia / IJzer en staal

1961	14		1	41	55	0	93	0	3	95	74	289	545	24	150	169	76	7	87	138	501	263	125	2 640	8	89	58	8	137	473	3 316	0	103	27
1962	1	4	0	45	50	0	58	5	4	115	69	274	457	25	126	143	71	15	76	99	278	295	90	2 201	5	77	38	10	84	370	2 704	2	105	26
1963	0	2	0	32	35	0	76	53	2	47	29	277	519	24	145	156	64	17	45	105	310	254	101	2 226	5	56	35	10	104	380	2 754	1	111	29
1964	0	4	1	52	58	0	230	0	3	47	23	363	428	38	176	181	90	15	65	149	442	323	148	2 724	6	86	54	11	104	379	3 272	1	74	29
1965	0	2	1	69	72	10	204	1	114	80	15	490	545	36	203	187	74	24	58	190	598	253	132	3 213	6	87	57	18	96	423	3 807	0	84	32
1966	0	3	0	59	62	0	230	2	140	29	12	458	495	38	222	155	71	19	62	190	491	276	125	3 014	6	93	53	18	84	364	3 533	1	95	41
1967	0	3	0	32	35	0	292	0	140	41	35	430	461	55	216	161	63	16	59	212	548	291	150	3 170	8	114	61	16	88	389	3 724	1	84	41
1968	0	2	0	60	62	0	148	0	77	54	21	582	507	41	263	228	66	17	49	180	643	266	174	3 315	6	113	58	15	86	474	3 948	0	80	40
1969	0	3	0	61	64	0	115	1	9	69	25	493	436	41	281	195	51	8	41	131	565	306	185	2 951	5	128	59	16	89	545	3 660	2	81	29
1970	0	5	0	95	100	1	99	4	107	95	54	522	485	47	245	150	36	17	52	133	649	311	174	3 179	13	141	69	20	73	555	3 896	1	137	40
1971	0	7	0	65	72	0	371	13	52	92	38	700	531	43	277	166	43	25	60	167	697	328	250	3 855	11	148	76	17	69	424	4 441	0	125	56
1972	1	7	0	102	110	0	317	1	55	85	56	711	524	56	279	147	53	31	53	270	769	370	283	4 063	13	160	85	23	67	526	4 763	3	117	72
1973	0	13	0	153	166	1	202	5	37	58	35	655	456	88	288	160	58	21	65	255	665	291	260	3 600	18	159	93	22	72	611	4 398	1	109	88
1974p	0	20	—	175	196	—	130	—	123	210	—	752	552	98	380	202	49	25	72	379	857	341	332	4 506										
1975p	1	24	0	105	130	—	283	—	279	216	—	522	489	70	342	97	45	24	38	271	600	290	189	3 756										

B

Heraf specialstål / Darunter Edeltähle / Of which alloy steel — Dont aciers spéciaux / Di cui acciai speciali / Waarvan speciaalstaal

1961	:	:	:	:	:	0	4	1	:	:	25	:	:	:	1	0	55	2	10	:	1	97	8	89	10	1	7	:	116	:	:	:	:
1962	:	:	:	:	:	0	1	0	:	:	22	:	:	:	1	0	49	2	6	:	1	82	5	77	7	1	8	:	97	:	:	:	:
1963	:	:	:	:	:	0	1	0	:	:	18	:	:	:	0	0	29	2	9	:	2	61	5	56	5	1	7	:	74	:	:	:	:
1964	:	:	:	:	:	0	2	0	:	:	12	11	:	:	3	0	47	4	12	:	1	92	6	86	8	1	10	:	111	:	:	:	:
1965	:	:	:	:	:	0	4	0	:	:	11	13	:	:	1	0	43	6	12	:	1	92	6	87	12	2	12	:	118	:	:	:	:
1966	:	:	:	:	:	0	3	0	:	:	11	16	:	:	1	0	47	5	7	:	8	98	6	93	16	2	10	:	127	:	:	:	:
1967	:	:	:	:	:	0	4	1	:	:	14	25	:	:	1	0	47	7	7	:	15	122	8	114	20	2	10	:	154	:	:	:	:
1968	:	:	:	:	:	0	4	0	:	:	11	21	:	:	1	1	45	7	9	:	19	118	8	113	23	3	12	:	156	:	:	:	:
1969	:	:	:	:	:	0	8	5	:	:	11	28	:	:	1	1	39	10	8	:	22	133	5	128	28	2	13	:	176	:	:	:	:
1970	:	:	:	:	:	0	4	7	:	:	15	29	:	:	1	1	48	16	10	:	23	154	13	141	30	2	12	:	198	:	:	:	:
1971	:	:	:	:	:	0	3	0	:	:	16	28	:	:	1	0	53	20	16	:	23	160	11	148	35	3	16	:	214	:	:	:	:
1972	:	:	:	:	:	0	4	0	:	:	18	28	:	:	2	0	50	19	13	:	40	172	13	160	41	4	19	:	235	:	:	:	:
1973	:	:	:	:	:	0	3	0	:	:	15	27	:	:	1	0	62	23	10	:	36	117	18	159	39	5	19	:	240	:	:	:	:

1 000 t

.	0	1	2	3	4	5	6	7	8	9	10	11	12	13	14	15	16	17	18	19	20	21	22	23	24	25	26	27	28	29	30	31	32	33
---	---	---	---	---	---	---	---	---	---	---	----	----	----	----	----	----	----	----	----	----	----	----	----	----	----	----	----	----	----	----	----	----	----	----

A

Jern og stål / Eisen und Stahl / Iron and steel — Sidérurgie / Siderurgia / IJzer en staal

1961	244	14	102	360	70	98	9	117	13	1	357	320	12	143	154	104	14	34	136	627	71	42	2 324	5	88	17	9	6	37	2 394	15	14	39	
1962	192	25	17	96	330	13	81	11	104	14	2	362	245	9	119	109	118	13	36	167	686	90	49	2 230	4	81	17	7	5	38	2 297	14	13	27
1963	128	14	12	102	257	19	94	25	116	13	1	355	212	5	105	65	152	13	67	159	693	84	62	2 239	2	83	20	9	7	42	2 318	33	11	39
1964	50	46	15	127	239	134	280	24	167	9	1	401	190	5	130	62	98	16	39	190	763	80	84	2 673	3	97	27	13	9	60	2 782	14	13	39
1965	29	69	16	120	234	71	170	5	210	9	2	388	211	6	186	72	109	20	41	205	786	67	47	2 605	3	118	35	13	14	82	2 748	21	13	36
1966	6	47	12	110	176	94	194	11	238	7	0	477	227	9	175	63	114	23	37	156	651	76	47	2 599	4	129	37	13	15	93	2 757	31	20	43
1967	5	64	8	118	194	111	175	15	223	3	1	416	206	12	178	62	93	22	33	187	618	75	46	2 477	5	132	37	17	14	151	2 696	51	21	46
1968	2	43	7	127	179	110	159	5	236	8	1	470	271	10	195	62	121	22	30	191	680	82	48	2 701	8	149	44	19	19	125	2 908	43	14	63
1969	7	61	2	153	225	137	232	28	177	16	1	434	269	7	169	55	82	27	31	242	716	88	67	2 779	12	164	64	25	24	179	3 071	81	19	88
1970	1	75	31	90	384	140	343	225	144	16	2	538	289	19	188	59	86	25	37	233	740	112	87	3 284	23	206	80	29	32	235	3 661	74	23	101
1971	19	119	1	156	295	128	232	31	150	21	3	572	307	17	242	58	93	32	33	244	716	112	82	3 073	40	142	91	29	33	245	3 471	57	29	86
1972	10	92	1	180	283	123	257	36	176	24	3	593	314	19	180	50	186	38	38	255	757	98	101	3 248	34	198	109	40	49	221	3 667	72	39	97
1973	8	166	1	199	373	143	233	5	278	31	2	626	363	16	218	63	249	30	35	251	865	145	125	3 681	59	236	154	36	70	277	4 218	46	60	134
1974p	65	272	0	202	540	—	353	—	483	47	—	701	429	24	315	101	182	44	41	343	936	163	118	4 280										
1975p	34	161	1	141	337	—	320	—	519	40	—	513	362	18	187	43	156	26	31	294	701	120	77	3 406										

B

Heraf specialstål / Darunter Edeltähle / Of which alloy steel — Dont aciers spéciaux / Di cui acciai speciali / Waarvan speciaalstaal

1961	:	:	:	:	:	1	6	0	:	:	46	:	:	:	1	0	27	1	10	:	0	93	5	88	5	1	1	:	100	:	:	:	:
1962	:	:	:	:	:	0	5	3	:	:	31	:	:	:	3	1	28	2	13	:	1	85	4	81	4	1	1	:	90	:	:	:	:
1963	:	:	:	:	:	0	9	6	:	:	26	:	:	:	1	1	28	1	13	:	0	85	2	83	5	1	1	:	92	:	:	:	:
1964	:	:	:	:	:	1	12	16	:	:	10	20	:	:	1	0	21	3	14	:	0	100	3	97	6	1	1	:	107	:	:	:	:
1965	:	:	:	:	:	0	16	22	:	:	11	28	:	:	0	0	23	6	14	:	0	121	3	118	8	1	4	:	134	:	:	:	:
1966	:	:	:	:	:	1	22	21	:	:	12	38	:	:	1	0	18	6	9	:	6	134	4	129	9	2	3	:	147	:	:	:	:
1967	:	:	:	:	:	0	23	24	:	:	15	39	:	:	1	0	15	6	8	:	7	137	5	132	8	3	2	:	151	:	:	:	:
1968	:	:	:	:	:	3	19	27	:	:	20	43	:	:	1	1	14	11	10	:	9	157	8	149	12	3	3	:	174	:	:	:	:
1969	:	:	:	:	:	5	19	26	:	:	20	58	:	:	1	1	13	12	12	:	10	177	12	164	19	4	3	:	203	:	:	:	:
1970	:	:	:	:	:	0	50	18	:	:	32	71	:	:	1	1	17	15	13	:	12	229	23	206	23	4	5	:	260	:	:	:	:
1971	:	:	:	:	:	0	17	14	:	:	45	53	:	:	0	1	15	15	11	:	10	182	40	142	20	5	7	:	214	:	:	:	:
1972	:	:	:	:	:	11	31	12	:	:	39	72	:	:	1	0	21	24	12	:	10	232	84	198	27	9	8	:	276	:	:	:	:
1973	:	:	:	:	:	17	33	16	:	:	58	71	:	:	2	1	19	38	20	:	21	295	59	236	40	6	12	:	354	:	:	:	:

• Teksten til kolonnerne findes på side 103.
• Siehe Spaltenbezeichnung Seite 103.

• See column headings page 103.
• Voir les en-têtes des colonnes page 136.

• Vedere le intestazioni delle colonne a pagina 136.
• Voor de tekst der kolommen zie men bladzijde 136.

Eksport til tredjelände
Ausfuhr nach dritten Ländern
Exports to third countries

ITALIA

Exportations vers les pays tiers
Esportazioni verso i paesi terzi
Uitvoer naar derde landen

1000 t

58

*	0	1	2	3	4	5	6	7	8	9	10	11	12	13	14	15	16	17	18	19	20	21	22	23	24	25	26	27	28	29	30	31	32	33
---	---	---	---	---	---	---	---	---	---	---	----	----	----	----	----	----	----	----	----	----	----	----	----	----	----	----	----	----	----	----	----	----	----	----

A

Jern og stål / Eisen und Stahl / Iron and steel — Sidéurgie / Siderurgia / IJzer en staal

1961	0	0	0	1	1	118	8	0	5	8	7	21	153	0	2	39	37	0	15	51	91	22	7	586	1	19	10	6	15	207	824	0	0	14
1962	0	0	2	1	3	100	10	0	10	6	1	22	98	0	1	15	29	0	16	34	132	24	6	506	0	20	11	4	7	337	865	0	6	3
1963	0	0	0	0	0	86	2	0	9	11	0	9	35	0	2	8	12	0	13	27	144	31	6	395	1	18	14	2	8	316	734	0	7	4
1964	0	0	0	0	0	65	11	0	7	7	1	21	137	—	30	34	26	1	14	48	201	35	42	680	4	26	24	5	11	303	1 023	0	10	9
1965	0	0	0	0	0	33	31	0	34	23	0	54	432	—	56	138	27	1	17	96	243	36	84	306	17	39	35	15	21	454	1 830	0	16	8
1966	0	0	0	0	1	19	12	—	88	12	0	21	221	—	28	51	36	0	21	119	208	38	100	975	23	45	42	9	13	364	1 404	0	17	9
1967	0	0	0	1	1	7	4	—	96	8	0	12	185	0	12	42	29	1	31	150	181	49	67	875	10	64	39	5	14	500	1 434	0	4	11
1968	0	0	0	1	1	7	9	0	218	10	0	25	132	0	11	58	39	0	20	161	169	49	81	989	16	54	42	5	20	559	1 615	0	6	11
1969	0	0	0	1	1	11	9	1	88	6	0	20	130	0	41	36	29	1	18	119	123	47	63	744	50	60	38	11	18	438	1 250	0	16	9
1970	0	4	0	1	5	20	10	0	110	10	0	16	190	0	34	41	36	1	24	54	96	33	38	713	28	61	47	20	17	310	1 107	0	3	6
1971	0	1	0	0	1	12	5	2	275	5	0	17	292	0	55	76	39	1	46	81	358	32	121	1 418	33	72	58	15	24	429	1 944	0	4	7
1972	0	3	—	0	3	7	11	0	142	8	0	26	402	0	69	84	31	0	56	166	315	46	125	1 489	56	96	73	30	27	498	2 117	0	7	15
1973	—	5	—	1	6	10	5	—	54	11	0	22	653	0	45	49	9	1	52	126	207	31	90	1 383	24	90	75	27	20	696	2 182	0	4	10
1974p	—	3	0	2	5	—	81	—	227	12	—	50	1 408	0	99	155	33	0	45	191	233	26	63	2 623										
1975p	—	1	0	2	3	—	313	—	526	25	—	61	793	0	132	190	24	0	54	491	383	35	73	3 100										

B

Heraf specialstål / Darunter Edeltähle / Of which alloy steel — Dont aciers spéciaux / Di cui acciai speciali / Waarvan specialstaal

1961	:	:	:	:	:	0	0	0	:	:	:	2	:	:	:	0	0	15	0	2	:	0	20	1	19	2	1	0	:	22	:	:	:
1962	:	:	:	:	:	1	0	0	:	:	:	2	:	:	:	0	0	15	0	4	:	0	21	0	20	1	0	1	:	22	:	:	:
1963	:	:	:	:	:	0	0	0	:	:	:	2	:	:	:	0	0	13	0	3	:	0	20	1	18	1	0	1	:	22	:	:	:
1964	:	:	:	:	:	1	1	0	:	:	:	3	4	:	:	0	0	13	2	4	:	0	29	4	26	2	1	1	:	34	:	:	:
1965	:	:	:	:	:	0	3	0	:	:	:	4	23	:	:	2	0	14	3	5	:	3	56	17	39	5	4	2	:	67	:	:	:
1966	:	:	:	:	:	0	2	0	:	:	:	6	30	:	:	0	0	19	3	7	:	0	68	23	45	7	1	2	:	77	:	:	:
1967	:	:	:	:	:	0	1	0	:	:	:	7	21	:	:	0	—	31	6	8	:	0	74	10	64	12	1	1	:	88	:	:	:
1968	:	:	:	:	:	0	3	0	:	:	:	10	25	:	:	0	0	18	5	9	:	0	70	16	54	16	1	3	:	92	:	:	:
1969	:	:	:	:	:	0	4	2	:	:	:	12	60	:	:	0	0	15	10	7	:	0	111	50	60	14	2	4	:	131	:	:	:
1970	:	:	:	:	:	0	2	12	:	:	:	5	38	:	:	0	0	21	6	5	:	0	89	28	61	13	1	6	:	108	:	:	:
1971	:	:	:	:	:	0	1	0	:	:	:	4	42	:	:	0	0	40	8	9	:	0	105	33	72	22	0	11	:	139	:	:	:
1972	:	:	:	:	:	—	6	0	:	:	:	7	62	:	:	0	0	49	16	12	:	0	152	56	96	24	1	12	:	190	:	:	:
1973	:	:	:	:	:	0	1	0	:	:	:	11	35	:	:	0	0	48	11	8	:	0	113	24	90	15	1	4	:	133	:	:	:

Tilførsler til EUR 9
Lieferungen in EUR 9
Deliveries to EUR 9

Livraisons aux EUR 9
Consegne ai EUR 9
Leveringen aan EUR 9

1 000 t

	0	1	2	3	4	5	6	7	8	9	10	11	12	13	14	15	16	17	18	19	20	21	22	23	24	25	26	27	28	29	30	31	32	33
--	---	---	---	---	---	---	---	---	---	---	----	----	----	----	----	----	----	----	----	----	----	----	----	----	----	----	----	----	----	----	----	----	----	----

A

Jern og stål / Eisen und Stahl / Iron and steel — Sidéurgie / Siderurgia / IJzer en staal

1961	0			0	0	0	7		8	1		0	10		0	0	0	0	0	14	16	3	0	60	0	14	1	0	0	4	66		0	5
1962		0			0	0	1	0	5			6	12	0	0	0	0	0	2	20	19	4	0	70	0	5	0	0	0	1	72	0	1	4
1963		0			0	0	0	0	6			1	20		4	5	1	0	2	21	33	7	1	101	0	7	2	1	0	7	111		1	2
1964		0	0	0	0	11	15	0	3	0		6	153		14	80	4	0	3	32	49	3	2	378	11	16	3	2	0	57	439	0	3	4
1965		0			0	2	3	0	6	0		12	204		46	53	10	0	4	44	104	6	7	501	10	26	4	2	1	79	587	0	4	8
1966	0	0	0		0	4	6	0	28	0	0	9	223		6	87	8	0	7	57	150	6	1	592	5	34	8	2	2	70	673	0	5	11
1967	0	0			0	6	6		42	0	0	11	203		11	59	2	0	7	55	144	6	0	554	6	37	9	2	2	57	624	0	1	7
1968	0	0	0	0	0	3	20	0	69	0	0	25	270		14	57	4	0	9	60	145	6	6	689	25	50	13	4	4	80	789	0	1	9
1969	0	0	0	0	0	0	13	0	19	0	0	17	213		24	22	6	0	9	54	115	5	5	505	46	63	16	2	4	91	617	0	2	8
1970	0	1	0	0	1	1	5	0	59	0	0	12	214	0	14	15	9	0	7	53	121	0	4	514	34	68	12	4	2	97	629	0	2	10
1971		0			0	1	4	0	44	0	0	16	511		51	60	6	0	9	59	216	4	10	991	25	65	17	7	3	157	1 175	0	2	9
1972		0			0	172	9	0	25	0	0	51	569		109	145	11	1	15	98	201	5	9	1 422	25	72	33	7	6	187	1 655	0	2	14
1973		0	0	0	0	103	14	1	23	0	0	23	482	0	26	73	8	2	15	70	197	3	8	1 045	26	61	29	13	4	178	1 269	0	0	13
1974p		0		3	4		76		21	0		13	256		2	20	9	0	13	62	152	1	2	627										
1975p		0			0		24		65	0		13	549	0	54	97	4	1	9	110	212	2	9	1 148										

B

Heraf specialstål / Darunter Edeltähle / Of which alloy steel — Dont aciers spéciaux / Di cui acciai speciali / Waarvan specialstaal

1961	:	:	:	:	:	0	7		:	:	:	2	:	:	:	0	0	0	1	4	:	:	0	14	0	14	0	0	0	:	14	:	:	:
1962	:	:	:	:	:	0	0	0	:	:	:	1	:	:	:	0	0	2	0	2	:	:	0	5	0	5	0	0	0	:	6	:	:	:
1963	:	:	:	:	:	0	0		:	:	:	1	:	:	:	0	0	2	0	3	:	:	0	7	0	7	1	0	0	:	9	:	:	:
1964	:	:	:	:	:	0	9		:	:	:	2	4	:	:	0	0	3	3	5	:	:	1	27	11	16	1	0	0	:	29	:	:	:
1965	:	:	:	:	:	0	1	0	:	:	:	11	9	:	:	2	0	3	3	4	:	:	2	36	10	26	1	0	0	:	38	:	:	:
1966	:	:	:	:	:	0	5	1	:	:	:	6	7	:	:	2	0	5	6	6	:	:	1	39	5	34	1	0	0	:	40	:	:	:
1967	:	:	:	:	:	1	6	0	:	:	:	6	11	:	:	0		3	6	9	:	:	0	43	6	37	2	0	0	:	45	:	:	:
1968	:	:	:	:	:	3	3	0	:	:	:	22	21	:	:	0	0	4	8	15	:	:	0	74	25	50	4	1	0	:	81	:	:	:
1969	:	:	:	:	:	0	6	1	:	:	:	16	52	:	:	1	0	5	17	11	:	:	0	109	46	63	6	0	2	:	118	:	:	:
1970	:	:	:	:	:	1	1	24	:	:	:	11	38	:	:	0	0	5	12	9	:	:	0	102	34	68	6	1	1	:	110	:	:	:
1971	:	:	:	:	:	0	1	22	:	:	:	10	28	:	:	1	0	5	12	11	:	:	0	90	25	65	7	1	2	:	98	:	:	:
1972	:	:	:	:	:	0	4	10	:	:	:	14	26	:	:	3	0	7	15	18	:	:	0	97	25	72	10	1	2	:	110	:	:	:
1973	:	:	:	:	:	1	4	0	:	:	:	9	35	:	:	1	0	6	13	18	:	:	0	87	26	61	7	1	2	:	97	:	:	:

* Teksten til kolonnerne findes på side 103.
* Siehe Spaltenbezeichnung Seite 103.

* See column headings page 103.
* Voir les en-têtes des colonnes page 136.

* Vedere le intestazioni delle colonne a pagina 136.
* Voor de tekst der kolommen zie men bladzijde 136.

Eksport til tredjelände
Ausfuhr nach dritten Ländern
Exports to third countries

NEDERLAND

Exportations vers les pays tiers
Esportazioni verso i paesi terzi
Uitvoer naar derde landen

1 000 t

88

*	0	1	2	3	4	5	6	7	8	9	10	11	12	13	14	15	16	17	18	19	20	21	22	23	24	25	26	27	28	29	30	31	32	33
---	---	---	---	---	---	---	---	---	---	---	----	----	----	----	----	----	----	----	----	----	----	----	----	----	----	----	----	----	----	----	----	----	----	----

A

Jern og stål / Eisen und Stahl / Iron and steel — Sidérgie / Siderurgia / IJzer en staal

1961	38	—	—	38	0	0	0	114	0	1	16	13	—	6	4	12	0	0	117	221	30	1	535	6	0	5	0	20	57	617	0	7	0	
1962	51	—	0	51	0	—	2	58	0	0	14	9	0	6	3	9	0	0	96	247	29	0	474	5	0	3	1	19	102	599	0	11	0	
1963	31	—	—	31	—	0	19	106	0	0	14	6	—	3	2	8	0	0	79	367	46	0	651	3	1	4	0	19	75	749	0	8	0	
1964	0	16	—	17	0	0	5	142	0	0	25	5	—	5	3	8	0	0	66	345	61	0	666	4	0	4	1	20	68	760	0	7	0	
1965	3	9	0	11	1	70	41	265	0	1	33	28	—	6	6	9	0	0	113	385	54	0	1 013	5	1	7	2	17	81	1 119	0	5	0	
1966	1	32	—	33	0	53	26	203	0	0	40	27	—	5	5	7	0	0	95	301	69	0	832	10	1	12	3	12	90	948	21	4	0	
1967	1	222	—	223	0	2	262	126	0	0	53	77	1	5	9	13	0	0	100	361	89	3	1 102	16	1	7	0	12	88	1 206	6	4	0	
1968	1	14	—	15	14	0	104	131	0	0	49	103	1	6	14	12	0	0	81	461	72	3	1 059	17	1	9	2	14	105	1 187	0	4	0	
1969	1	5	—	6	245	13	40	149	0	0	40	76	1	13	13	10	0	0	102	479	141	11	1 335	17	3	13	4	8	192	1 552	8	3	0	
1970	—	—	0	0	44	1	—	306	0	0	70	87	0	10	5	15	0	0	68	470	169	10	1 257	27	9	11	6	8	111	1 393	1	1	0	
1971	—	—	—	—	9	11	10	443	0	0	79	125	0	9	4	6	0	0	84	565	175	17	1 538	41	10	12	7	6	56	1 618	1	0	0	
1972	—	—	—	—	13	50	35	558	0	0	85	132	0	9	3	6	0	0	93	704	155	33	1 876	45	15	18	6	6	57	1 964	8	1	0	
1973	53	70	—	122	5	1	22	534	0	0	92	48	—	10	7	18	0	0	128	539	135	30	1 568	45	8	13	7	6	132	1 725	8	2	0	
1974p	23	0	—	23	—	24	—	332	1	—	127	74	2	29	25	20	1	0	154	511	147	34	1 481											
1975p	0	—	—	0	—	132	—	350	2	—	82	50	2	14	7	6	0	0	72	281	152	11	1 163											

B

Heraf specialstål / Darunter Edeltähle / Of which alloy steel — Dont aciers spéciaux / Di cui acciai speciali / Waarvan specialstaal

1961	:	:	:	:	:	0	—	—	:	:	6	:	:	:	0	—	—	0	0	:	0	6	6	0	0	0	1	:	7	:	:	:	:
1962	:	:	:	:	:	—	—	—	:	:	6	:	:	:	0	—	0	0	0	:	0	6	5	0	0	0	1	:	7	:	:	:	:
1963	:	:	:	:	:	—	0	—	:	:	3	:	:	:	0	0	0	0	0	:	0	4	3	1	0	0	1	:	4	:	:	:	:
1964	:	:	:	:	:	0	0	—	:	:	4	0	:	:	0	—	0	0	0	:	0	4	4	0	0	0	1	:	5	:	:	:	:
1965	:	:	:	:	:	1	—	—	:	:	5	0	:	:	0	—	0	0	0	:	:	6	5	1	0	0	1	:	7	:	:	:	:
1966	:	:	:	:	:	0	—	—	:	:	11	0	:	:	0	—	—	0	0	:	0	11	10	1	0	0	1	:	12	:	:	:	:
1967	:	:	:	:	:	0	0	—	:	:	16	0	:	:	0	—	0	0	1	:	0	18	16	1	0	0	1	:	19	:	:	:	:
1968	:	:	:	:	:	0	0	—	:	:	17	0	:	:	0	—	0	0	1	:	0	19	17	1	0	0	0	:	19	:	:	:	:
1969	:	:	:	:	:	2	0	—	:	:	17	0	:	:	0	—	—	0	0	L:	0	20	17	3	0	0	1	:	21	:	:	:	:
1970	:	:	:	:	:	6	—	—	:	:	28	1	:	:	0	—	—	0	0	:	0	36	27	9	0	0	2	:	39	:	:	:	:
1971	:	:	:	:	:	8	—	—	:	:	42	1	:	:	0	—	—	0	0	:	0	51	41	10	0	0	1	:	52	:	:	:	:
1972	:	:	:	:	:	13	—	—	:	:	45	0	:	:	1	0	0	0	0	:	0	60	45	15	0	0	1	:	62	:	:	:	:
1973	:	:	:	:	:	5	—	—	:	:	48	1	:	:	0	0	—	0	0	:	0	53	45	8	0	0	1	:	54	:	:	:	:

Tilførsler til EUR 9
 Lieferungen in EUR 9
 Deliveries to EUR 9

Livraisons aux EUR 9
 Consegne ai EUR 9
 Leveringen aan EUR 9

1 000 t

*	0	1	2	3	4	5	6	7	8	9	10	11	12	13	14	15	16	17	18	19	20	21	22	23	24	25	26	27	28	29	30	31	32	33
---	---	---	---	---	---	---	---	---	---	---	----	----	----	----	----	----	----	----	----	----	----	----	----	----	----	----	----	----	----	----	----	----	----	----

A

Jern og stål / Eisen und Stahl / Iron and steel — Sidéurgie / Siderurgia / IJzer en staal

1961	127		1	0	128	0	0	4	117	0	1	32	28	1	2	2	27	0	2	48	124	27	0	417	15	2	17	0	1	24	459	4	1	0
1962	153		0	0	153	0	0	6	62	0	0	36	29	0	3	7	25	0	2	65	179	35	1	450	17	2	14	0	2	33	499	1	1	0
1963	115		0	0	115	10	2	4	261	0	1	34	40	0	1	30	38	0	1	93	165	50	1	733	18	3	15	0	3	33	785	4	1	0
1964	2	77	—	—	78	75	1	2	270	1	0	65	53	1	2	2	44	0	3	86	172	42	0	819	21	6	12	1	5	47	884	5	1	0
1965	1	72	—	0	73	68	13	5	147	0	1	60	53	1	2	3	41	1	2	71	194	46	1	707	18	6	17	0	9	48	781	5	1	0
1966	1	65	—	—	66	74	38	80	261	0	1	73	120	0	5	6	33	0	1	81	241	51	1	1 067	21	7	18	0	13	68	1 165	3	1	0
1967	0	74	—	0	74	91	30	39	267	0	2	81	85	1	6	5	34	1	0	95	264	55	1	1 057	27	10	21	0	15	116	1 209	2	3	0
1968	2	104	—	0	106	64	40	198	189	0	2	110	83	1	8	4	64	0	0	110	316	62	2	1 255	48	14	34	0	17	90	1 396	6	4	1
1969	0	50	0	—	50	26	52	163	233	0	0	90	121	2	26	7	71	1	0	110	339	82	6	1 429	40	15	42	3	21	150	1 646	28	7	0
1970	0	1	—	—	2	37	55	28	557	0	1	126	136	1	17	5	79	1	1	103	304	82	6	1 540	58	27	40	5	25	118	1 728	27	7	0
1971	0	1	0	0	1	31	38	122	743	0	1	116	128	2	16	9	91	1	1	158	329	96	12	1 893	60	22	48	4	14	211	2 171	7	4	1
1972	0	0	0	—	0	13	44	16	966	0	0	119	138	2	30	18	108	1	1	149	423	80	18	2 127	59	24	58	3	16	281	2 485	11	6	2
1973	25	5	2	4	36	23	34	90	1 094	0	0	153	237	1	26	18	106	1	1	178	583	144	33	2 722	77	34	79	8	19	264	3 092	33	5	5
1974p	29	4	—	0	34	—	540	—	873	1	—	159	239	2	29	17	90	1	1	186	652	165	29	2 984										
1975p	3	5	0	0	8	—	546	—	463	2	—	136	184	3	19	13	39	0	1	163	613	138	30	2 350										

B

Heraf specialstål / Darunter Edeltähle / Of which alloy steel — Dont aciers spéciaux / Di cui acciai speciali / Waarvan specialstaal

1961	:	:	:	:	:	0	—	—	:	:	15	:	:	:	1	—	1	0	0	:	0	17	15	2	0	0	0	:	18	:	:	:	:
1962	:	:	:	:	:	0	0	—	:	:	18	:	:	:	0	—	1	0	1	:	0	19	17	2	0	0	0	:	20	:	:	:	:
1963	:	:	:	:	:	1	—	—	:	:	18	:	:	:	0	—	1	0	1	:	0	21	18	3	0	0	1	:	22	:	:	:	:
1964	:	:	:	:	:	1	—	—	:	:	24	1	:	:	0	—	0	0	1	:	0	27	21	6	0	0	1	:	29	:	:	:	:
1965	:	:	:	:	:	0	0	—	:	:	21	1	:	:	0	—	0	0	1	:	0	24	18	6	1	0	1	:	26	:	:	:	:
1966	:	:	:	:	:	1	0	—	:	:	25	1	:	:	0	—	0	0	1	:	0	28	21	7	1	0	3	:	32	:	:	:	:
1967	:	:	:	:	:	2	2	—	:	:	30	1	:	:	0	—	0	0	2	:	0	37	10	27	1	0	5	:	43	:	:	:	:
1968	:	:	:	:	:	4	0	—	:	:	53	1	:	:	1	—	0	0	3	:	0	62	48	14	1	0	8	:	71	:	:	:	:
1969	:	:	:	:	:	6	0	0	:	:	42	4	:	:	1	0	0	0	1	:	0	55	40	15	1	0	10	:	66	:	:	:	:
1970	:	:	:	:	:	6	1	0	:	:	68	5	:	:	2	—	1	1	2	:	0	85	58	27	1	1	12	:	100	:	:	:	:
1971	:	:	:	:	:	6	0	0	:	:	66	5	:	:	1	0	1	1	2	:	0	82	60	22	2	0	3	:	87	:	:	:	:
1972	:	:	:	:	:	8	0	0	:	:	65	5	:	:	0	0	0	1	4	:	0	83	59	24	2	0	4	:	89	:	:	:	:
1973	:	:	:	:	:	15	0	0	:	:	84	5	:	:	1	0	0	1	6	:	0	111	77	34	2	0	3	:	117	:	:	:	:

* Teksten til kolonnerne findes på side 103.
 * Siehe Spaltenbezeichnung Seite 103.

* See column headings page 103.
 * Voir les en-têtes des colonnes page 136.

* Vedere le intestazioni delle colonne a pagina 136.
 * Voor de tekst der kolommen zie men bladzijde 136.

Eksport til tredjelande
Ausfuhr nach dritten Ländern
Exports to third countries

UEBL/BLEU

Exportations vers les pays tiers
Esportazioni verso i paesi terzi
Uitvoer naar derde landen

1000 t

*	0	1	2	3	4	5	6	7	8	9	10	11	12	13	14	15	16	17	18	19	20	21	22	23	24	25	26	27	28	29	30	31	32	33
---	---	---	---	---	---	---	---	---	---	---	----	----	----	----	----	----	----	----	----	----	----	----	----	----	----	----	----	----	----	----	----	----	----	----

A

Jern og stål / Eisen und Stahl / Iron and steel — Sidérurgie / Siderurgia / IJzer en staal

1961	0	—	—	5	5	0	229	6	3	58	5	104	1 269	22	255	497	149	16	31	187	382	6	188	3 406	1	52	95	3	202	110	3 816	1	3	6
1962	—	0	—	8	8	0	83	6	14	58	13	102	1 251	23	318	557	186	14	22	117	339	16	176	3 297	1	36	77	5	218	126	3 724	3	2	6
1963	—	0	—	7	7	0	35	2	4	59	5	94	1 020	26	345	561	158	6	18	86	353	20	216	3 010	1	30	84	3	206	110	3 412	2	3	3
1964	—	0	—	19	19	0	82	29	3	31	3	137	1 030	27	374	652	209	7	19	137	370	22	208	3 339	1	36	89	4	222	107	3 761	0	2	1
1965	—	5	0	17	21	0	245	10	63	59	6	245	1 236	44	461	676	214	15	18	262	462	24	206	4 247	2	34	113	4	223	125	4 710	1	3	2
1966	—	0	0	30	30	0	222	6	7	40	4	169	951	40	366	609	195	11	22	232	386	28	195	3 483	0	31	121	1	227	100	3 932	8	2	2
1967	0	0	—	25	26	0	140	8	22	25	9	171	799	27	380	648	220	2	34	232	519	38	206	3 481	0	48	100	2	218	75	3 875	10	2	1
1968	—	2	—	20	22	0	149	13	74	36	7	137	827	24	407	762	175	6	36	151	616	33	204	3 656	0	50	96	2	241	67	4 061	4	0	1
1969	—	1	—	7	8	59	199	8	130	48	4	111	640	48	358	786	223	3	36	201	472	39	233	3 598	0	51	107	4	246	77	4 031	3	1	2
1970	—	1	—	4	5	8	167	9	134	32	1	51	773	43	324	692	295	6	33	347	464	51	210	3 548	0	45	106	4	215	75	3 949	4	0	0
1971	0	1	0	6	7	0	158	1	93	67	1	77	717	29	519	701	159	5	31	250	472	76	197	3 555	0	43	89	3	189	71	3 907	4	1	2
1972	0	0	0	12	12	—	122	4	138	24	0	71	624	74	729	648	183	5	43	285	666	92	235	3 943	1	54	89	3	195	86	4 316	1	0	4
1973	0	0	0	11	11	22	141	18	56	37	0	65	924	67	977	767	212	13	38	367	593	92	219	4 607	2	61	80	2	188	74	4 950	3	0	7
1974p	—	0	—	13	13	—	161	—	60	64	—	105	1 024	66	1 067	792	132	10	40	915	757	82	217	5 492										
1975p	—	1	0	11	12	—	738	—	107	48	—	140	383	63	971	425	75	5	20	405	627	93	147	4 247										

B

Heraf specialstål / Darunter Edeltähle / Of which alloy steel — Dont aciers spéciaux / Di cui acciai speciali / Waarvan speciaalstaal

1961	:	:	:	:	:	0	1	—	:	:	:	22	:	:	:	0	0	29	1	1	:	0	53	1	52	0	1	9	:	63	:	:	:
1962	:	:	:	:	:	0	1	0	:	:	:	16	:	:	:	0	0	18	2	0	:	0	37	1	36	1	1	17	:	56	:	:	:
1963	:	:	:	:	:	0	0	0	:	:	:	13	:	:	:	0	0	16	1	1	:	—	31	1	30	0	0	17	:	49	:	:	:
1964	:	:	:	:	:	0	0	—	:	:	:	0	13	:	:	0	0	19	1	4	:	0	37	1	36	1	1	18	:	57	:	:	:
1965	:	:	:	:	:	0	0	—	:	:	:	0	9	:	:	0	0	18	1	7	:	—	36	2	34	4	0	22	:	62	:	:	:
1966	:	:	:	:	:	0	0	0	:	:	:	1	1	:	:	0	—	21	0	9	:	0	32	0	31	3	0	26	:	61	:	:	:
1967	:	:	:	:	:	0	0	—	:	:	:	1	0	:	:	0	0	34	0	12	:	0	48	0	48	2	0	24	:	74	:	:	:
1968	:	:	:	:	:	0	0	—	:	:	:	1	1	:	:	0	—	35	0	11	:	0	50	0	50	3	0	32	:	85	:	:	:
1969	:	:	:	:	:	0	0	0	:	:	:	2	0	:	:	0	—	36	1	12	:	0	51	0	51	4	0	34	:	88	:	:	:
1970	:	:	:	:	:	0	0	0	:	:	:	2	0	:	:	0	0	33	1	10	:	0	45	0	45	5	0	37	:	88	:	:	:
1971	:	:	:	:	:	—	—	—	:	:	:	3	0	:	:	0	0	30	1	8	:	1	43	0	43	7	0	42	:	93	:	:	:
1972	:	:	:	:	:	—	0	0	:	:	:	3	0	:	:	0	0	41	1	8	:	0	54	1	54	5	0	53	:	113	:	:	:
1973	:	:	:	:	:	—	0	0	:	:	:	3	0	:	:	0	0	36	8	14	:	0	63	2	61	7	0	52	:	122	:	:	:

Tilførsler til EUR 9
Lieferungen in EUR 9
Deliveries to EUR 9

Livraisons aux EUR 9
Consegne ai EUR 9
Leveringen aan EUR 9

1 000 t

*	0	1	2	3	4	5	6	7	8	9	10	11	12	13	14	15	16	17	18	19	20	21	22	23	24	25	26	27	28	29	30	31	32	33
---	---	---	---	---	---	---	---	---	---	---	----	----	----	----	----	----	----	----	----	----	----	----	----	----	----	----	----	----	----	----	----	----	----	----

A

Jern og stål / Eisen und Stahl / Iron and steel — Sidérurgie / Siderurgia / IJzer en staal

1961		44	4	11	60	65	409	55	262	10	1	169	536	20	302	118	359	4	14	246	355	74	63	3 063	17	42	32	4	52	60	3 211	31	2	2
1962	2	52	4	15	73	46	329	50	258	12	0	210	650	21	326	152	367	10	13	362	556	133	81	3 577	8	42	35	2	61	69	3 745	42	1	3
1963	6	134	2	22	164	53	291	83	265	7	2	278	757	23	325	153	404	10	18	378	645	129	103	3 923	6	54	44	3	74	81	4 125	38	1	3
1964	7	59	4	17	87	69	402	152	379	10	0	302	824	15	393	188	469	9	13	508	727	133	140	4 735	8	85	67	3	81	108	4 994	22	1	2
1965	8	67	1	25	101	38	398	112	334	7	0	294	733	16	378	218	421	13	11	671	737	112	131	4 625	6	82	80	3	95	117	4 920	40	2	2
1966	22	53	2	30	107	57	350	79	428	11	0	320	784	13	496	235	414	10	11	713	758	125	131	4 937	3	77	95	2	98	124	5 256	15	1	5
1967	22	69	3	38	132	35	377	42	471	12	0	372	890	30	560	293	404	13	14	845	938	121	154	5 571	1	65	90	1	106	115	5 884	8	1	3
1968	42	36	3	39	120	11	412	79	627	13	0	492	1 116	18	662	373	449	26	16	1 064	1 189	117	159	6 824	2	45	131	4	122	149	7 230	24	2	4
1969	48	4	3	56	112	53	476	132	781	18	0	471	1 328	35	844	463	547	20	19	1 319	1 471	126	198	8 300	4	57	174	5	162	163	8 805	30	3	7
1970	17	1	4	62	84	52	454	108	997	21	0	417	1 253	50	1 121	479	506	23	21	1 134	1 315	142	208	8 302	6	59	171	7	183	178	8 841	22	3	8
1971	13	2	1	47	83	26	338	166	911	17	0	434	1 296	20	877	394	472	20	18	1 232	1 375	120	205	7 920	7	56	186	6	184	199	8 496	17	3	7
1972	4	6	1	40	50	18	340	331	1 254	18	0	477	1 464	27	1 116	396	476	26	26	1 432	1 596	133	297	9 428	8	57	233	7	218	223	10 108	35	4	9
1973	0	17	1	44	62	103	386	447	1 246	28	0	452	1 393	36	1 221	443	497	23	28	1 428	1 956	131	393	10 213	12	91	303	9	262	250	11 037	30	5	27
1974p	1	10	1	38	49	—	1 092	—	1 224	30	—	444	1 325	48	1 038	423	526	23	29	1 299	1 906	156	400	9 963										
1975p	1	10	1	27	39	—	666	—	883	38	—	380	934	44	791	319	359	13	23	1 129	1 400	121	355	7 455										

B

Heraf specialstål / Darunter Edeltähle / Of which alloy steel — Dont aciers spéciaux / Di cui acciai speciali / Waarvan specialstaal

1961						14	7	0				23					0	0	12	3	0		0	59	17	42	1	1	5		66			
1962						3	4	0				24					0	0	11	6	1		0	50	8	42	2	0	8		60			
1963						6	4	0				31					0	0	14	4	2		0	60	6	54	1	1	11		73			
1964						27	9	0				5	31				0	—	12	4	4		0	93	8	85	3	1	12		110			
1965						30	7	0				6	24				0	0	11	2	7		0	87	6	82	5	1	21		115			
1966						37	5	—				4	17				0	0	9	1	7		0	80	3	77	3	0	25		109			
1967						28	5	0				3	15				0	0	5	1	8		0	66	1	65	2	0	26		95			
1968						3	4	1				7	17				0	0	7	1	7		1	47	2	45	4	0	37		89			
1969						0	5	5				9	21				1	0	8	2	9		1	61	4	57	10	1	52		123			
1970						0	2	6				12	18				2	0	11	3	11		1	65	6	59	10	1	51		127			
1971						2	4	3				11	18				1	0	9	5	8		1	63	7	56	9	1	58		131			
1972						0	3	2				8	16				2	0	12	7	13		2	65	8	57	11	2	60		138			
1973						0	6	6				13	20				4	1	13	14	23		2	103	12	91	17	5	66		191			

* Teksten til kolonnerne findes på side 103.
* Siehe Spaltenbezeichnung Seite 103.

* See column headings page 103.
* Voir les en-têtes des colonnes page 136.

* Vedere le intestazioni delle colonne a pagina 136.
* Voor de tekst der kolommen zie men bladzijde 136.

1 000 t

	0	1	2	3	4	5	6	7	8	9	10	11	12	13	14	15	16	17	18	19	20	21	22	23	24	25	26	27	28	29	30	31	32	33
--	---	---	---	---	---	---	---	---	---	---	----	----	----	----	----	----	----	----	----	----	----	----	----	----	----	----	----	----	----	----	----	----	----	----

A

Jern og stål / Eisen und Stahl / Iron and steel — Sidéurgie / Siderurgia / IJzer en staal

1973p	:	:	:	:	:	:	83	→	→	10	→	73	88	2	45	→	16	2	16	117	111	35	84	682											
1974p	:	:	:	:	:	:	93	→	0	6	→	60	110	1	56	→	13	0	12	68	94	31	62	606											
1975p	:	:	:	:	:	:	87	→	→	8	→	65	105	0	59	→	7	→	12	56	41	31	39	511											

B

Heraf specialstål / Darunter Edeltähle / Of which alloy steel — Dont aciers spéciaux / Di cui acciai speciali / Waarvan specialstaal

--	--	--	--	--	--	--	--	--	--	--	--	--	--	--	--	--	--	--	--	--	--	--	--	--	--	--	--	--	--	--	--	--	--	--	--	--	--	--

• Teksten til kolonnerne findes på side 103.
 • Siehe Spaltenbezeichnung Seite 103.

• See column headings page 103.
 • Voir les en-têtes des colonnes page 136.

• Vedere le intestazioni delle colonne a pagina 136.
 • Voor de tekst der kolommen zie men bladzijde 136.

En-tête des colonnes des tableaux 73 à 90

Intestazione delle colonne delle tabelle da 73 a 90

Tekst voor de kolommen van de tabellen 73 tot 90

	0	1	2	3	4	5	6	7	8	9	10	11	12	13	14	15	16	17	18	19	20	21	22	23	24	25	26	27	28	29	30	31	32	33						
Periode	Fontes et ferro-alliages CECA					Acier (Produits CECA)																				Produits sidérurgiques hors CECA														
	Fonte d'affinage	Fontes de moulage (et spéciales)			Spiegel	Ferro-Mn carburé	Total	Lingots et masséaux	Blooms et billettes	Brames et largets	Ébauches en rouleaux pour tôles (coils)		Rails neufs	Traverses, selles, éclisses		Fil machine	Barres	Planchettes	Profils de 80 mm et plus		Autres profils		Feuillards à chaud		Larges plats		Tôles magnétiques		Tôles non revêtues		Fer-blanc et tôles étamées		Autres tôles revêtues et tôles piequées		Total (5 - 22)		dont :			
	3 mm et plus		moins de 3 mm		Total (5 - 22)		Acier fin au carbone		Aciers alliés		Produits à froid (sauf col. 28)(a)		Produits forgés et autres(b)		Fils trefilés		Tubes et raccords d'acier		Total général acier 23 + 26 à 29		Rails usagés		Tubes, raccords, etc. de fonte (HC)		Ferro-alliages (HC)															
	Produits à froid (sauf col. 28)(a)		Produits forgés et autres(b)		Fils trefilés		Tubes et raccords d'acier		Total général acier 23 + 26 à 29		Rails usagés		Tubes, raccords, etc. de fonte (HC)		Ferro-alliages (HC)																									
Periodo	Ghisa e ferro-leghe del trattato					Acciaio (prodotti compresi nel trattato)																				Prodotti siderurgici fuori della Comunità														
	Ghisa da affinazione	Ghisa da fonderia (e special)			Ghisa speculare	Ferro-Mn carburato	Totale	Lingotti e masselli	Bilumi e Billette	Bramme e bidoni		Sbozzi in rotoli per lamiera (coils)		Rotale nuove	Traverse, piastre, stecche		Vergella in matasse		Barre	Palancole	Profiliati da 80 mm e oltre		Altri profilati		Nastri stretti a caldo		Larghi piatti		Lamierini magnetici		Lamiera rivestite		Banda e altre lamiera stagnate		Altre lamiera rivestite e lamiera piaccate		Total (5 - 22)		di cui :	
	3 mm e oltre		inferiori a 3 mm		Total (5 - 22)		Acciaio fine al carbonio		Acciai legati		Prodotti a freddo (esclusi col. 28)(a)		Prodotti fucinati ed altri(b)		Fili trafilati		Tubi e raccordi di acciaio		Totale generale acciaio 23 + 26 a 29		Rotale usate		Tubi, raccordi, ecc. di ghisa (NC)		Ferro-leghe (NC)															
	Prodotti a freddo (esclusi col. 28)(a)		Prodotti fucinati ed altri(b)		Fili trafilati		Tubi e raccordi di acciaio		Totale generale acciaio 23 + 26 a 29		Rotale usate		Tubi, raccordi, ecc. di ghisa (NC)		Ferro-leghe (NC)																									
Tijdvak	Ruwijzer en ferrolegeringen van het Verdrag					Staal (produkten welke onder het Verdrag vallen)																				Produkten die niet onder het Verdrag vallen														
	Ruwijzer voor de staalproductie	Gietruwizier (en speciaalruwizier)			Spiegelruwizier	Koolstofrijk ferromangaan	Totaal	Blokken en ruwe buisloepen	Stangen en knuppels		Plakken en plaatstrippen		Breedband op rollen		Nieuwe rails	Dwarsliggers, onderlegplaten, lasplaten		Walsdraad	Staalstaal	Damwandstaal	Profielen van 80 mm en meer		Andere profielen		Bandstaal	Universaalstaal	Transformator- en dynamoplaat		Platen (niet bekleed)		Blik en andere vertinde plaat		Andere bekleede plaat en geplaateerde plaat		Total (5 - 22)		waarvan :			
	3 mm en meer		minder dan 3 mm		Total (5 - 22)		Speciaal-koolstofstaal		Gelegeerd staal		Koude produkten (zonder kol. 28)(a)		Gesmede produkten en a. (b)		Getrokken draad		Buisen en verbindingstukken van staal		Staal algemeen totaal 23 + 26 tot 29		Gebruikte rails		Buisen, verbindingstukken enz. van gietijzer (NEG)		Ferrolegeringen (NEG)															
	Koude produkten (zonder kol. 28)(a)		Gesmede produkten en a. (b)		Getrokken draad		Buisen en verbindingstukken van staal		Staal algemeen totaal 23 + 26 tot 29		Gebruikte rails		Buisen, verbindingstukken enz. van gietijzer (NEG)		Ferrolegeringen (NEG)																									

(a) Produits obtenus ou parachevés à froid (sans fils trefilés): feuillards à froid, profils à froid, barres étirées, tôles et feuillards façonnées ou ouvrées, tôles laminées à froid - 3 mm etc.
 (b) Barres forgées, demi-produits forgés, ébauches de forges et autres produits se présentant sous les formes des produits du traité.

(a) Prodotti ottenuti o rifiniti a freddo (esclusi fili trafilati): nastri a freddo, profilati a freddo, barre stirate, lamiera e nastri altrimenti forgiati e lavorati, lamiera a freddo - 3 mm ecc.
 (b) Barre forgiate, semiprodotti forgiati, abbozzi di forgia e altri prodotti che si presentano sotto forma di prodotti del trattato.

(a) Koud bewerkte of koud nabewerkte produkten (zonder getrokken draad): koudbandstaal, koude profielen, koude staven, platen en bandstaal op andere wijze bewerkt, koud gewalste platen - 3 mm enz.
 (b) Gesmede staven, gesmede halffabrikaten en smeedstukken in een der onder het Verdrag vallende vormen.

Lande / Länder / Countries Pays / Paesi / Landen		Linje Zeile Line	
		Ligne Righe Lijn	
EUR 6	BR Deutschland	1	
	France	2	
	Italia	3	
	Nederland	4	
	UEBL/BLEU	5	
	EUR 6	6	
Europa	Total	7	
	West	8	
Europe	West	9	
	Ouest	10	
	Total	United Kingdom	11
		Schweden / Sweden / Suede	12
Europe	darunter / of which / dont: EFTA/AELE	13	
	Ost	14	
Amerika	East	15	
	Est	16	
	Total	17	
America	darunter / of which / dont: { USA	18	
	Kanada / Canada	19	
Amerique		20	
	Total	21	
Afrika	darunter / of which / dont	22	
	Rep. Sudafrica	23	
Afrika	Rep. South Africa	24	
	Rep. d'Afr. du Sud	25	
Asien	Total	26	
	darunter / of which / dont	27	
Asia	Japan / Japon	28	
		29	
Ozeanien / Oceania / Océanie		30	
Übrige / Other / Autres		31	
Dritte Länder / Third countries / Pays tiers		32	
Insgesamt / Grand total / Total général		33	
EUR 6	BR Deutschland	34	
	France	35	
	Italia	36	
	Nederland	37	
	UEBL/BLEU	38	
EUR 6	39		

Import og eksport efter produktgruppe samt efter land eller geografisk område

Einfuhr und Ausfuhr nach Erzeugnisgruppen sowie nach Ländern oder Ländergruppen

Imports and exports by product category and by country or geographical region

Importations et exportations par groupes de produits et par pays ou zones géographiques

Importazioni ed esportazioni per gruppi di prodotti e per paesi o zone geografiche

Invoer en uitvoer per produktengroep en per land of landengroep

EUR 6

1 000 t

Linje Zeile Line													Stål (EKSF) / Stahl (EGKS) / Steel (ECSC) — Acier (CECA) / Acciaio (CECA) / Staal (EGKS)										Linje Zeile Line			
													A													
													Ingots og halvfabrikata Blocke und Halbzeug Ingots and semis					Lingots et demi-produits Lingotti e semiprodotti Blokken en halfabrikaten								
Ligne Righe Lijn	1961	1962	1963	1964	1965	1966	1967	1968	1969	1970	1971	1972	1961	1962	1963	1964	1965	1966	1967	1968	1969	1970	1971	1972	Ligne Righe Lijn	
	I. Import / Einfuhr / Imports												— Importations / Importazioni / Invoer													
1	548	468	541	470	323	364	531	579	667	599	637	693	652	639	708	567	501	553	713	638	735	617	884	755	1	
2	353	340	250	237	230	174	184	177	225	372	296	268	179	111	132	433	236	299	296	263	375	715	408	426	2	
3	—	—	—	0	0	0	—	0	0	0	0	0	7	1	0	26	4	9	12	25	13	8	9	140	3	
4	129	168	117	81	68	67	73	104	53	5	2	0	6	3	14	84	85	193	157	297	334	124	188	78	4	
5	60	73	166	91	97	100	123	117	111	81	65	45	525	429	435	632	540	479	451	502	650	597	532	653	5	
6	1 090	1 050	1 073	880	719	705	910	978	1 056	1 057	999	1 007	1 369	1 182	1 290	1 741	1 365	1 532	1 629	1 726	2 107	2 061	2 022	2 052	6	
7	734	986	1 061	616	649	809	792	751	591	460	466	866	585	306	420	277	134	236	586	312	377	607	523	930	7	
8	96	133	73	34	35	29	41	36	9	25	9	9	1	9	19	33	8	19	67	27	43	70	40	59	8	
9	11	7	25	16	11	5	1	1	6	2	1	2	9	11	17	19	21	23	11	13	13	20	42	41	9	
10	90	118	210	156	235	277	329	288	258	210	158	143	0	19	65	83	49	60	81	56	78	277	195	181	10	
11	2	1	1	1	1	2	7	17	19	34	18	2	43	16	9	5	4	3	4	2	5	8	3	2	11	
12	6	5	9	1	0	45	73	13	5	8	2	168	46	58	26	2	0	1	11	7	15	31	28	24	12	
13	184	73	153	97	32	10	18	43	13	8	5	22	265	30	2	2	23	250	72	107	160	163	467	13		
14	390	337	473	304	314	368	469	398	309	288	193	346	364	143	138	144	84	130	423	177	261	566	471	775	14	
15	189	238	217	150	141	153	173	181	183	192	163	137	53	56	110	135	79	101	168	101	144	207	175	207	15	
16	344	649	588	312	336	442	322	352	281	171	273	520	221	163	282	133	51	105	162	135	116	41	52	155	16	
17	222	515	396	237	213	264	233	250	168	98	152	298	61	64	99	43	21	1	1	11	19	1	23	13	17	
18	104	51	19	23	8	9	16	55	101	196	113	169	87	6	49	48	2	0	15	4	260	916	163	208	18	
19	81	32	4	1	1	2	0	5	15	81	16	1	13	1	1	46	1	0	0	2	255	892	163	200	19	
20	12	11	5	12	6	7	15	50	86	114	95	118	72	6	18	0	0	—	—	0	5	21	0	1	20	
21	61	106	110	81	74	143	91	59	66	270	138	71	18	2	2	—	1	2	2	8	19	34	12	10	21	
22	61	98	110	80	73	68	40	35	41	36	35	46	—	0	—	—	1	1	—	—	12	30	10	0	22	
23	0	0	—	—	12	15	12	3	5	9	2	28	16	0	2	0	0	0	1	1	1	1	0	0	23	
24	0	—	—	—	—	—	0	1	0	—	—	28	0	0	2	0	0	0	0	1	1	1	0	0	24	
25	6	11	27	4	4	5	3	2	2	2	5	168	—	0	0	—	—	—	—	—	—	—	—	—	25	
26	19	31	41	34	35	23	24	13	10	2	—	8	—	—	—	—	—	—	—	—	—	—	—	—	26	
27	924	1 185	1 259	758	783	1 004	936	883	775	939	723	1 310	706	314	473	325	138	238	603	324	656	1 558	699	1 260	27	
28	2 014	2 235	2 332	1 637	1 502	1 708	1 846	1 861	1 831	1 996	1 722	2 317	2 075	1 497	1 762	2 066	1 503	1 770	2 233	2 050	2 763	3 619	2 721	3 312	28	
	II. Eksport / Ausfuhr / Exports												— Exportations / Esportazioni / Uitvoer													
29	163	154	123	163	175	135	127	112	120	149	118	119	260	204	197	457	361	405	324	590	680	542	379	585	29	
30	144	116	147	146	87	107	146	220	188	112	235	363	649	634	639	674	602	617	616	601	796	591	642	524	30	
31	427	379	472	245	252	268	475	442	517	522	378	301	360	236	311	219	173	216	332	293	419	473	455	247	31	
32	15	16	11	65	29	64	13	17	25	65	54	44	28	29	46	56	35	18	40	50	23	190	286	391	32	
33	350	341	311	257	186	155	150	169	203	244	177	187	86	70	110	328	228	270	298	192	224	277	251	355	33	
34	1 099	1 006	1 064	877	729	729	911	960	1 053	1 091	962	1 014	1 383	1 172	1 303	1 734	1 400	1 526	1 609	1 726	2 142	2 072	2 013	2 102	34	

35	198	178	152	167	145	145	112	125	133	186	172	143	336	466	572	587	925	742	866	667	661	339	405	444	35
36	2	11	25	27	1	12	6	6	4	7	1	0	9	14	105	192	6	8	36	107	351	68	31	58	36
37	28	30	30	27	30	31	22	13	12	25	26	20	1	0	5	1	6	0	0	3	5	10	5	6	37
38	29	35	25	18	17	21	42	14	13	21	9	12	15	5	7	4	29	13	18	49	50	49	45	37	38
39	68	56	38	48	45	40	50	50	57	73	55	39	200	240	291	209	185	140	140	163	136	160	176	213	39
40	0	0	1	1	5	4	0	0	0	6	7	5	2	122	106	105	544	393	575	284	89	29	34	50	40
41	11	19	7	1	11	6	6	8	17	15	8	7	70	61	44	40	98	130	73	48	15	4	9	32	41
42	29	14	22	25	18	16	20	19	27	49	53	58	12	19	9	36	55	57	7	8	15	20	105	45	42
43	166	165	148	146	125	131	110	110	130	196	159	142	309	461	568	586	922	741	849	662	661	339	405	443	43
44	152	140	127	128	108	118	94	93	98	147	106	83	223	257	404	407	221	173	193	328	549	291	294	321	44
45	29	13	4	21	19	14	2	15	3	1	13	1	27	5	4	1	2	1	16	4	0	0	1	1	45
46	—	—	—	—	0	—	—	—	—	—	—	—	1	0	2	—	0	0	—	0	—	0	0	0	46
47	67	126	162	137	190	241	128	229	170	116	87	126	723	183	42	131	159	91	288	108	112	67	225	165	47
48	58	119	160	131	167	206	103	214	128	104	66	107	0	1	4	4	24	4	18	20	9	6	25	14	48
49	58	119	160	131	167	206	103	214	128	104	66	107	0	0	4	3	12	2	13	5	9	3	4	8	49
50	0	0	0	0	6	6	0	0	1	0	0	1	5	6	10	8	38	44	78	73	79	36	124	46	50
51	8	7	2	6	17	29	24	15	42	12	20	19	718	176	28	120	97	43	193	15	23	25	76	105	51
52	0	2	0	4	2	7	0	2	0	0	0	—	11	18	10	0	0	—	0	0	1	—	—	—	52
53	—	4	—	—	13	20	21	8	40	9	20	18	695	148	5	60	77	15	183	7	10	7	34	53	54
54	6	—	—	1	20	21	8	40	9	20	18	18	695	148	5	60	77	15	183	7	10	7	34	53	54
55	4	5	4	4	7	3	3	3	8	11	16	8	8	22	1	1	12	20	19	18	7	17	41	35	55
56	2	1	2	2	2	2	1	2	3	4	3	3	5	4	0	0	4	9	12	8	3	1	11	12	56
57	1	1	2	1	3	0	0	—	4	4	10	5	2	1	0	—	0	—	—	—	—	—	—	—	57
58	0	0	0	0	0	0	0	0	0	0	0	0	1	0	1	0	0	1	0	1	1	7	6	16	58
59	0	0	0	0	0	0	0	0	0	0	0	0	0	0	0	—	0	0	0	0	—	0	0	0	59
60	151	293	116	26	7	43	872	82	122	92	10	11	128	40	66	124	141	148	263	186	165	109	291	179	60
61	5	11	8	11	4	2	4	3	6	4	6	9	18	14	26	50	54	40	64	113	132	76	165	126	61
62	0	6	1	7	1	1	2	1	3	0	0	1	0	—	—	—	0	3	21	55	91	29	131	57	62
63	—	—	—	—	0	0	—	—	—	—	—	—	—	—	—	—	—	—	—	—	—	—	—	—	63
64	5	4	5	4	3	1	1	2	3	3	6	8	17	13	17	44	48	32	30	52	41	47	28	48	64
65	146	282	108	15	3	40	867	79	115	87	3	1	110	25	39	73	87	108	199	73	33	33	125	54	65
66	0	—	0	—	0	—	—	—	—	—	—	—	5	16	3	7	16	9	13	10	4	1	47	3	66
67	3	2	4	1	1	0	5	0	2	1	2	—	83	8	3	9	24	2	10	8	13	9	10	6	67
68	—	—	—	—	—	—	—	—	—	—	—	—	—	—	—	—	—	—	—	—	—	—	—	—	68
69	138	276	103	0	0	39	858	65	97	77	—	0	1	0	0	1	0	54	4	0	0	0	0	0	69
70	0	0	0	0	0	0	0	0	0	0	0	0	—	—	—	—	—	—	—	—	—	5	1	5	70
71	0	0	0	0	0	0	0	0	0	—	1	3	0	0	0	0	0	0	0	0	0	0	0	0	71
72	417	602	435	336	349	432	1 115	439	433	415	285	290	1 195	710	680	844	1 236	1 001	1 437	979	945	537	963	828	72
73	1 517	1 608	1 499	1 212	1 077	1 161	2 025	1 399	1 486	1 506	1 247	1 304	2 578	1 883	1 983	2 578	2 636	2 527	3 045	2 706	3 087	2 609	2 976	2 930	73

III. = (II. - I.)

74	385	314	418	307	148	229	404	467	547	450	519	574	392	435	511	110	140	148	389	48	55	75	1 024	170	74
75	209	224	103	91	143	67	38	43	37	260	61	95	470	523	507	241	366	318	320	338	421	124	234	98	75
76	427	379	472	245	252	268	475	442	517	522	378	301	353	235	311	193	169	207	268	406	465	446	107	76	76
77	114	152	106	16	39	3	60	87	28	60	52	44	22	26	32	28	50	175	117	247	311	66	98	313	77
78	290	268	145	166	89	55	27	52	92	163	112	142	439	359	325	304	312	209	153	310	426	320	281	298	78
79	x	x	x	x	x	x	x	x	x	x	x	x	x	x	x	x	x	x	x	x	x	x	x	x	79
80	507	583	824	422	434	572	179	444	342	524	348	1 020	489	396	207	519	1 098	763	834	685	289	1 021	2 277	432	80
81	x	x	x	x	x	x	x	x	x	x	x	x	x	x	x	x	x	x	x	x	x	x	x	x	81

(a) Inkl. spejlfjern og højkulstofholdigt ferromangan.

(a) Einschließlich Spiegeleisen und hochgekohlten Ferromangans.

(a) Including Spiegeleisen and high-carbon ferro-manganese.

(a) Y compris Spiegel et ferro-manganèse carburé.

(a) Compresi ghisa specular e ferro-Mn carburato.

(a) Met inbegrip van spiegelijzer en koolstofrijk ferromangaan.

Import og eksport efter produktgruppe samt efter land eller geografisk område

Einfuhr und Ausfuhr nach Erzeugnisgruppen sowie nach Ländern oder Ländergruppen

Imports and exports by product category and by country or geographical region

Importations et exportations par groupes de produits et par pays ou zones géographiques

Importazioni ed esportazioni per gruppi di prodotti e per paesi o zone geografiche

Invoer en uitvoer per produktengroep en per land of landengroep

EUR 6

1 000 t

Linje Zeile Line Ligne Righe Lijn	Stål (EKSF) / Stahl (EGKS) / Steel (ECSC) — Acier (CECA) / Acciaio (CECA) / Staal (EGKS)																						Linje Zeile Line Ligne Righe Lijn			
	B												C													
	Coils Warmbreitband in Rollen Coils						Coils Coils Breedband in rollen						Andre produkter / Andere Erzeugnisse / Other products Autres produits / Altri prodotti / Andere produkten													
	I alt / Insgesamt / Total — Total / Totale / Totaal																									
1961	1962	1963	1964	1965	1966	1967	1968	1969	1970	1971	1972	1961	1962	1963	1964	1965	1966	1967	1968	1969	1970	1971	1972			
	I. Import / Einfuhr / Imports — Importations / Importazioni / Invoer																									
1	125	206	300	371	286	398	682	642	639	455	436	681	2 451	2 650	2 691	2 829	2 516	2 941	2 805	2 846	3 175	3 228	2 802	3 055	1	
2	118	107	114	143	218	223	216	238	171	146	142	168	1 974	2 007	1 997	2 087	2 159	2 105	1 949	2 184	2 330	2 391	2 608	2 602	2	
3	9	5	6	3	8	27	36	76	22	58	46	31	44	60	96	335	499	591	488	596	478	441	924	1 249	3	
4	121	65	235	271	169	264	274	196	260	630	783	1 023	295	371	461	449	472	579	604	715	806	797	885	970	4	
5	257	256	258	393	334	434	480	643	793	912	880	1 174	2 289	2 904	3 307	3 770	3 737	4 073	4 617	5 770	6 846	6 642	6 609	7 500	5	
6	629	639	913	1 182	1 016	1 344	1 689	1 795	1 885	2 200	2 287	3 076	7 052	7 993	8 551	9 470	9 384	10 290	10 462	12 111	13 636	13 499	13 828	15 376	6	
7	400	761	900	939	672	588	595	785	1 016	915	1 002	1 098	622	1 026	1 218	948	826	1 027	1 066	1 451	1 956	1 880	2 220	2 414	7	
8	5	14	123	350	76	37	32	19	52	2	2	12	213	386	397	266	179	210	181	248	295	239	268	292	8	
9	—	0	—	—	0	0	0	0	0	1	0	2	127	143	193	183	207	222	267	340	365	341	344	349	9	
10	—	0	2	—	4	0	—	0	2	—	3	1	3	20	63	67	74	81	88	158	184	211	168	178	10	
11	359	393	374	350	350	375	325	357	384	358	371	266	175	241	227	204	182	198	186	250	387	315	345	364	11	
12	—	—	—	8	7	0	0	69	108	51	72	206	3	39	46	29	29	34	60	114	144	124	72	128	12	
13	0	0	4	8	1	0	0	4	17	54	0	14	6	7	58	37	37	64	32	51	100	90	214	332	13	
14	364	407	504	717	438	413	357	449	564	467	448	500	527	836	985	786	707	809	813	1 162	1 475	1 320	1 411	1 642	14	
15	364	407	504	700	431	357	377	337	437	363	373	283	523	794	895	726	667	748	739	990	1 213	1 072	1 106	1 144	15	
16	36	354	396	222	234	175	237	335	452	448	554	597	95	190	233	161	119	218	253	289	481	541	809	771	16	
17	31	332	356	188	171	145	188	197	245	133	125	125	3	9	7	1	0	1	4	3	2	3	2	7	17	
18	32	44	80	84	54	22	56	80	487	938	95	135	144	120	115	85	79	87	78	59	202	413	134	251	18	
19	25	11	16	62	54	21	30	48	464	933	94	109	130	102	103	77	55	63	53	42	163	317	89	190	19	
20	7	33	59	15	—	—	27	32	3	0	0	0	27	14	16	12	7	8	8	17	16	13	34	23	40	20
21	0	22	19	2	—	—	38	—	22	11	7	61	1	25	15	9	1	0	4	7	22	19	12	11	21	
22	0	22	19	2	—	—	38	—	22	11	—	59	1	25	5	5	0	0	0	0	3	7	—	8	22	
23	1	128	316	242	95	163	109	143	444	690	492	563	1	19	163	38	40	80	51	77	162	333	501	762	23	
24	1	122	314	242	95	163	109	143	444	687	492	559	1	19	163	38	40	79	50	77	159	324	501	737	24	
25	—	—	13	—	—	46	13	12	7	0	—	—	1	2	4	5	1	17	12	10	16	10	0	30	25	
26	—	—	—	—	—	—	—	—	—	—	—	0	0	0	0	0	1	—	0	0	1	1	2	1	26	
27	434	955	1 327	1 267	821	818	810	1 020	1 956	2 554	1 595	1 858	769	1 192	1 516	1 084	946	1 212	1 213	1 603	2 358	2 636	2 869	3 469	27	
28	1 082	1 593	2 241	2 449	1 837	2 162	2 499	2 815	3 840	4 754	3 882	4 934	7 822	9 185	10 067	10 554	10 330	11 502	11 674	13 714	15 994	16 135	16 697	18 845	28	
	II. Eksport / Ausfuhr / Exports — Exportations / Esportazioni / Uitvoer																									
29	161	51	53	69	77	100	116	204	168	210	332	506	2 320	2 743	2 815	3 503	3 847	3 852	3 663	5 130	5 300	5 130	5 705	6 180	29	
30	231	239	326	413	326	435	553	615	761	1 191	998	1 264	1 887	2 002	2 171	2 705	2 568	2 824	3 299	3 162	4 012	4 107	3 877	4 821	30	
31	224	265	424	480	427	473	609	485	447	491	574	809	978	1 393	1 574	902	716	1 047	1 082	987	1 239	1 345	1 133	1 293	31	
32	3	2	2	58	50	120	93	195	181	7	4	5	1 479	1 415	1 424	1 751	1 683	1 681	1 714	1 390	2 070	2 146	2 021	2 120	32	
33	13	67	140	138	107	239	299	256	313	333	402	517	420	364	400	565	633	689	655	792	897	923	915	995	33	
34	631	624	945	1 159	987	1 367	1 671	1 756	1 870	2 232	2 310	3 102	7 083	7 916	8 383	9 426	9 447	10 093	10 413	12 001	13 518	13 650	13 652	15 410	34	

35	149	142	147	202	261	410	119	276	309	390	586	768	4 382	4 346	4 038	4 549	4 967	4 474	5 149	5 035	5 968	5 770	5 581	6 808	35
36	41	26	5	0	1	0	2	12	7	20	58	76	168	200	386	487	293	343	467	489	438	435	593	818	36
37	2	2	0	0	1	1	8	8	4	1	17	33	495	462	466	576	760	642	542	609	846	783	695	795	37
38	0	15	53	61	61	59	62	71	82	87	106	144	957	971	861	1 101	1 222	1 053	1 091	1 029	1 273	1 279	1 144	1 258	38
39	3	3	4	4	5	11	12	11	13	18	16	22	766	802	798	862	874	826	854	918	1 151	1 160	1 067	1 333	39
40	91	84	75	132	175	329	95	126	163	245	217	302	104	226	211	283	545	293	283	181	426	311	280	414	40
41	4	0	0	0	7	4	6	30	13	8	5	44	168	219	237	293	296	305	356	286	256	269	282	318	41
42	4	6	11	4	4	4	9	11	11	10	71	86	795	545	509	534	609	617	651	636	635	736	721	653	42
43	141	136	147	201	253	406	194	269	292	389	491	706	3 453	3 427	3 467	4 136	4 598	4 079	4 244	4 148	5 024	4 972	4 782	5 589	43
44	46	46	62	66	70	74	79	94	101	123	204	299	2 675	2 520	2 626	1 137	3 249	3 011	3 067	3 194	3 845	3 771	3 646	4 297	44
45	8	6	—	1	8	5	5	6	17	1	95	61	929	919	571	413	369	396	905	887	945	798	799	1 219	45
46	—	—	—	—	—	—	—	—	—	—	—	—	395	517	325	65	19	18	357	414	418	354	404	652	46
47	4	1	0	69	407	298	747	915	423	634	922	838	2 315	2 192	2 327	2 862	4 644	3 844	4 104	5 749	4 392	3 774	5 832	5 562	47
48	0	0	0	67	404	297	737	902	399	616	852	765	1 327	1 475	1 733	2 147	3 788	3 078	3 406	5 046	3 732	3 131	5 309	4 944	48
49	0	0	0	67	344	277	729	881	378	604	820	688	1 125	1 280	1 463	1 756	3 048	2 612	3 072	4 735	3 435	2 992	5 028	4 538	49
50	—	0	—	—	0	—	0	1	0	0	0	0	272	163	159	212	219	204	198	220	210	215	134	192	50
51	4	1	0	1	3	1	10	12	23	19	70	73	716	552	435	503	637	562	501	483	450	427	389	426	51
52	0	—	—	1	0	—	8	10	10	4	2	15	136	169	160	193	209	140	131	120	75	71	69	137	52
53	—	—	0	—	—	—	—	0	—	—	—	—	46	47	63	37	38	63	84	92	94	122	121	136	53
54	4	1	—	0	0	0	0	1	12	15	68	50	357	139	48	126	160	120	122	125	157	109	95	69	54
55	1	4	4	4	2	5	2	35	25	32	103	33	867	819	776	882	1 224	885	937	875	897	1 101	1 112	1 282	55
56	0	2	4	4	1	5	2	10	25	27	103	33	304	213	194	223	227	215	261	337	345	339	516	56	
57	1	—	0	—	—	—	—	—	—	—	—	—	47	44	45	58	51	53	27	22	31	23	21	57	
58	—	—	0	—	0	0	—	0	—	0	—	0	229	242	205	209	177	172	181	186	216	236	183	227	58
59	—	—	0	—	—	0	—	—	—	0	0	—	30	33	30	46	38	53	43	57	69	100	76	58	59
60	1	10	3	8	33	27	44	50	46	27	34	58	1 511	1 095	1 046	985	1 428	1 422	1 663	1 395	1 103	1 137	1 032	1 328	60
61	1	10	3	8	33	27	44	50	46	27	34	58	785	741	723	640	725	682	662	774	497	571	511	620	61
62	—	—	—	—	1	—	—	8	7	1	—	—	169	168	185	155	222	319	282	156	178	141	203	62	
63	—	—	—	—	—	—	—	—	—	—	—	—	137	98	68	87	75	86	47	61	53	97	50	51	63
64	1	10	3	8	32	27	42	42	39	27	32	38	128	123	104	136	109	94	75	260	142	109	133	188	64
65	0	—	—	0	0	0	20	0	0	0	3	20	728	355	324	345	703	740	1 001	621	606	567	520	707	65
66	0	—	—	0	0	—	—	0	—	—	2	20	186	119	95	111	164	107	122	96	102	112	149	245	66
67	—	—	—	0	0	—	—	—	—	—	0	—	92	23	25	39	127	69	54	44	53	51	44	50	67
68	—	—	—	0	0	—	—	—	—	—	—	—	38	8	14	32	179	386	584	322	334	292	211	288	68
69	—	—	—	—	—	—	20	—	—	0	—	—	27	6	7	6	3	21	3	3	3	3	2	1	69
70	—	0	—	—	—	—	—	0	0	—	—	0	36	17	33	78	84	25	29	32	27	56	41	27	70
71	0	0	0	—	0	—	0	0	—	0	0	—	10	18	10	8	5	8	11	4	9	5	5	11	71
72	156	157	155	282	703	741	993	1 276	803	1 084	1 646	1 697	9 121	8 487	8 228	9 364	12 351	10 658	11 893	13 089	12 395	11 843	13 602	15 018	72
73	787	781	1 100	1 442	1 689	2 108	2 683	3 032	2 673	3 315	3 955	4 799	16 204	16 403	16 611	18 790	21 798	20 751	22 306	25 090	25 913	25 493	27 254	30 429	73

III. = (II. - I.)

74	+	36	-	247	-	209	-	438	-	471	-	104	-	175	-	131	+	93	+	124	+	674	+	1 331	+	911	+	858	+	2 284	+	2 125	+	1 902	+	2 903	+	3 125	74											
75	+	113	+	212	+	108	+	270	+	337	+	377	+	590	+	1 045	+	856	+	1 096	+	87	+	174	+	618	+	409	+	719	+	1 350	+	978	+	1 682	+	1 716	+	1 269	+	2 219	75							
76	+	215	+	260	+	418	+	477	+	419	+	446	+	573	+	409	+	425	+	433	+	528	+	778	+	934	+	1 333	+	1 478	+	567	+	217	+	456	+	594	+	391	+	761	+	904	+	209	+	44	76	
77	-	118	-	63	-	233	-	213	-	119	-	144	-	181	-	119	-	79	-	623	-	779	-	1 018	+	1 184	+	1 044	+	963	+	1 302	+	1 211	+	1 102	+	1 110	+	1 215	+	1 264	+	1 349	+	1 136	+	1 150	77	
78	-	244	-	189	-	118	-	255	-	227	-	195	-	181	-	387	-	480	-	579	-	478	-	657	-	1 869	-	2 540	-	2 907	-	3 205	-	3 104	-	3 384	-	3 962	-	4 978	-	5 949	-	5 719	-	5 694	-	6 505	78	
79	x	x	x	x	x	x	x	x	x	x	x	x	x	x	x	x	x	x	x	x	x	x	x	x	x	x	x	x	x	x	x	x	x	x	x	x	x	x	x	x	x	x	x	x	x	x	79			
80	-	278	-	798	-	1 172	-	985	-	118	-	77	+	183	+	258	-	1 153	-	1 470	+	51	-	161	+	8 352	+	7 295	+	6 712	+	8 280	+	11 405	+	9 446	+	10 680	+	11 486	+	10 037	+	9 207	+	10 733	+	11 549	80	
81	x	x	x	x	x	x	x	x	x	x	x	x	x	x	x	x	x	x	x	x	x	x	x	x	x	x	x	x	x	x	x	x	x	x	x	x	x	x	x	x	x	x	x	x	x	x	x	x	x	81

Import og eksport efter produktgruppe samt efter land eller geografisk område
Einfuhr und Ausfuhr nach Erzeugnisgruppen sowie nach Ländern oder Ländergruppen
Imports and exports by product category and by country or geographical region
Importations et exportations par groupes de produits et par pays ou zones géographiques
Importazioni ed esportazioni per gruppi di prodotti e per paesi o zone geografiche
Invoer en uitvoer per produktengroep en per land of landengroep

EUR 6

1 000 t

Linje Zeile Line	Stål (EKSF) / Stahl (EGKS) / Steel (ECSC) — Acier (CECA) / Acciaio (CECA) / Staal (EGKS)												Linje Zeile Line												
	D													I alt / Insgesamt / Total — Total / Totale / Totaal										Linje Righe Lijn	
	Andre produkter / Andere Erzeugnisse / Other products Autres produits / Altri prodotti / Andere produkten													A - B + C											
	Herat / darunter / of which Fladstål / Flachzeugnisse / Flat products						— dont / di cui / waarvan Produits plats / Prodotti piatti / Platte produkten																		
1961	1962	1963	1964	1965	1966	1967	1968	1969	1970	1971	1972	1961	1962	1963	1964	1965	1966	1967	1968	1969	1970	1971	1972		
	I. Import / Einfuhr / Imports — Importations / Importazioni / Invoer																								
1	1 120	1 214	1 242	1 373	1 203	1 491	1 399	1 393	1 636	1 583	1 431	1 593	3 227	3 495	3 699	3 767	3 303	3 891	4 200	4 126	4 550	4 299	4 122	4 491	1
2	1 034	1 165	1 218	1 284	1 288	1 121	1 074	1 162	1 267	1 281	1 351	1 454	2 271	2 225	2 243	2 663	2 614	2 627	2 461	2 685	2 876	3 251	3 158	3 197	2
3	34	42	67	93	172	233	209	232	203	189	304	378	60	66	103	364	511	626	536	697	513	507	979	1 419	3
4	224	291	357	345	369	411	455	517	592	538	629	693	423	440	709	804	726	1 035	1 035	1 209	1 401	1 551	1 856	2 071	4
5	1 111	1 530	1 701	1 980	2 072	2 189	2 462	3 039	3 659	3 335	3 541	4 008	3 070	3 589	4 000	4 796	4 611	4 986	5 548	6 915	8 288	8 152	8 022	9 327	5
6	3 523	4 243	4 585	5 075	5 104	5 445	5 599	6 343	7 357	6 927	7 257	8 126	9 050	9 814	10 753	12 393	11 765	13 166	13 780	15 632	17 627	17 760	18 137	20 504	6
7	408	709	786	547	475	599	652	923	1 221	1 069	1 378	1 580	1 607	2 093	2 538	2 162	1 633	1 851	2 247	2 547	3 349	3 382	3 745	4 441	7
8	162	318	318	196	113	134	126	150	155	112	141	166	219	409	539	648	263	267	279	295	391	311	310	363	8
9	56	76	106	74	106	132	175	229	230	194	218	225	136	155	210	202	228	245	278	352	378	361	386	392	9
10	0	9	32	21	31	32	31	71	82	83	67	86	4	39	130	150	127	141	169	214	264	488	365	361	10
11	143	200	175	158	144	152	139	197	317	243	287	300	577	650	611	560	536	576	515	609	776	681	720	632	11
12	1	2	8	11	16	13	23	73	95	74	46	101	48	97	72	39	36	36	71	190	267	205	172	359	12
13	6	3	45	27	11	26	14	35	27	34	53	117	271	36	65	48	40	87	282	127	223	305	378	813	13
14	362	608	683	486	419	490	508	756	906	741	812	995	1 255	1 386	1 627	1 646	1 229	1 352	1 594	1 788	2 300	2 352	2 330	2 918	14
15	361	603	633	450	395	453	473	632	751	606	697	742	940	1 257	1 509	1 562	1 176	1 262	1 264	1 468	1 794	1 642	1 654	1 634	15
16	46	101	103	61	56	110	145	167	315	329	566	585	352	707	911	516	404	499	653	760	1 048	1 030	1 415	1 523	16
17	2	9	4	1	0	1	2	3	2	3	2	7	95	404	462	232	193	148	193	211	266	137	149	145	17
18	134	110	102	74	50	57	60	49	150	275	91	181	263	170	244	217	135	109	150	143	929	2 267	392	594	18
19	123	95	93	70	46	53	48	38	143	228	71	147	169	114	120	186	110	84	83	93	881	2 142	346	498	19
20	12	15	9	4	3	3	10	10	5	6	5	17	92	55	89	22	8	8	43	47	21	55	24	68	20
21	1	25	5	3	0	0	1	1	5	3	2	9	19	49	36	11	2	2	43	14	63	63	31	82	21
22	1	25	5	3	0	0	0	0	2	1	8	1	47	23	5	1	1	38	0	37	48	67	22		
23	1	19	156	36	32	76	50	77	158	313	450	664	19	147	481	280	134	242	161	221	606	1 025	993	1 326	23
24	1	19	155	36	32	76	49	77	157	307	450	638	2	141	478	280	134	242	158	221	604	1 011	993	1 297	24
25	1	2	3	5	1	17	12	9	16	10	0	2	1	2	16	5	1	63	25	21	23	10	0	142	25
26	0	0	0	0	0	—	0	0	1	1	2	1	0	0	0	0	1	—	0	0	1	2	2	1	26
27	546	865	1 054	665	560	750	775	1 059	1 551	1 671	1 924	2 438	1 909	2 461	3 316	2 676	1 905	2 268	2 626	2 947	4 970	6 749	5 163	6 586	27
28	4 069	5 108	5 369	5 741	5 663	6 195	6 374	7 402	8 908	8 598	9 180	10 564	10 958	12 275	14 068	15 069	13 670	15 434	16 406	18 579	22 597	24 508	23 299	27 090	28
	II. Eksport / Ausfuhr / Exports — Exportations / Esportazioni / Uitvoer																								
29	1 226	1 553	1 565	1 977	2 247	2 052	1 987	2 715	2 798	2 657	2 851	3 112	2 740	2 998	3 065	4 029	4 286	4 357	4 103	5 924	6 149	5 882	6 416	7 271	29
30	1 021	1 079	1 216	1 514	1 469	1 596	1 887	1 769	2 311	2 151	2 157	2 609	2 767	2 875	3 136	3 793	3 496	3 877	4 468	4 378	5 569	5 889	5 516	6 609	30
31	621	979	1 146	715	554	726	743	691	901	860	804	942	1 562	1 894	2 308	1 601	1 316	1 736	2 023	1 764	2 105	2 309	2 163	2 349	31
32	511	454	460	609	597	601	624	725	881	893	862	965	1 509	1 446	1 472	1 866	1 768	1 819	1 847	2 176	2 274	2 343	2 312	2 516	32
33	155	147	164	289	317	355	325	408	486	468	433	535	519	500	650	1 030	967	1 197	1 251	1 240	1 473	1 532	1 568	1 868	33
34	3 533	4 213	4 551	5 103	5 183	5 330	5 565	6 308	7 377	7 031	7 108	8 163	9 097	9 712	10 631	12 319	11 834	12 986	13 692	15 483	17 530	17 955	17 975	20 614	34

35	2 423	2 589	2 570	2 953	3 239	2 886	3 422	3 417	4 260	3 781	3 518	4 404	4 868	4 953	4 757	5 338	6 153	5 627	6 213	5 977	6 939	6 499	6 572	8 020	35
36	135	133	211	324	233	250	242	308	341	300	404	544	218	240	496	679	300	351	505	608	797	523	682	952	36
37	328	310	306	361	487	381	338	380	548	480	456	524	498	464	471	577	766	643	551	620	855	794	717	833	37
38	534	584	518	677	745	654	679	623	792	768	698	806	972	992	921	1 166	1 312	1 124	1 171	1 149	1 404	1 415	1 295	1 439	38
39	397	378	409	463	467	477	515	530	718	626	591	741	968	1 044	1 093	1 074	1 063	977	1 005	1 092	1 300	1 337	1 260	1 569	39
40	95	147	167	250	447	222	213	141	360	275	237	360	197	432	392	520	1 264	1 016	953	677	585	531	766	40	
41	71	86	104	139	144	161	176	135	103	107	122	135	238	281	281	333	400	436	436	364	283	280	295	394	41
42	344	377	369	384	453	440	485	474	501	448	383	439	812	570	528	574	668	678	667	655	661	766	897	784	42
43	1 903	2 015	2 083	2 600	2 976	2 584	2 649	2 590	3 365	3 005	2 891	3 548	3 903	4 023	4 182	4 923	5 774	5 225	5 288	5 079	5 977	5 699	5 678	6 738	43
44	1 431	1 457	1 522	1 896	1 992	1 855	1 853	1 958	2 535	2 269	2 198	2 648	2 943	2 823	3 092	3 610	3 540	3 257	3 340	3 616	4 495	4 185	4 174	4 917	44
45	520	573	488	353	263	302	773	827	896	756	627	855	964	930	575	415	379	402	926	898	962	800	894	1 282	45
46	194	336	300	65	15	17	357	413	418	354	273	425	396	517	327	65	19	18	357	414	418	354	404	652	46
47	628	480	498	664	1 400	1 182	1 353	2 346	1 648	1 768	2 945	2 882	3 042	2 376	2 368	3 062	5 209	4 233	5 140	6 772	4 927	4 475	6 979	6 565	47
48	46	79	174	302	991	771	938	1 950	1 293	1 433	2 658	2 488	1 327	1 476	1 737	2 218	4 216	3 379	4 161	5 968	4 141	3 753	6 186	5 724	48
49	33	69	143	282	862	734	881	1 912	1 248	1 415	2 577	2 342	1 125	1 281	1 467	1 826	3 404	2 891	3 814	5 620	3 822	3 599	5 852	5 234	49
50	74	50	60	69	56	62	67	66	59	54	42	72	277	169	169	220	257	248	276	294	290	251	258	238	50
51	509	351	265	293	353	348	348	331	296	281	245	321	1 438	729	463	624	736	607	703	510	497	471	536	604	51
52	57	85	86	82	92	93	89	84	48	51	38	105	147	187	170	194	209	141	139	130	86	75	71	152	52
53	37	41	56	33	33	56	77	87	89	113	105	116	46	65	47	38	64	84	92	94	122	160	160	53	
54	324	119	40	101	140	103	103	97	115	81	70	61	1 056	288	53	186	238	135	305	133	179	130	197	172	54
55	287	251	276	385	440	344	403	369	369	385	366	427	876	845	780	887	1 238	910	958	928	928	1 149	1 257	1 351	55
56	107	78	81	100	81	86	111	118	134	132	139	211	310	219	198	228	233	229	264	278	365	373	453	561	56
57	21	30	26	46	41	29	10	20	20	18	12	8	49	63	46	58	51	53	27	22	22	31	23	21	57
58	58	55	76	80	67	60	65	59	67	73	58	82	229	242	205	209	177	173	182	186	217	243	189	243	58
59	18	18	13	22	16	25	22	26	27	36	22	18	30	33	30	46	38	53	43	57	69	101	77	58	59
60	475	244	244	315	542	672	884	688	645	619	568	805	1 641	1 145	1 115	1 116	1 602	1 598	1 970	1 632	1 314	1 274	1 356	1 565	60
61	170	144	142	156	175	172	234	360	241	181	179	221	804	765	752	698	812	749	750	937	675	674	708	784	61
62	41	35	36	37	57	53	118	123	70	50	35	58	169	168	185	155	223	232	341	345	254	208	272	260	62
63	21	7	12	12	19	17	15	28	35	35	33	137	98	68	87	75	86	47	61	53	97	50	51	63	
64	62	56	44	59	46	48	44	178	99	67	78	87	147	146	124	187	189	153	129	355	222	183	193	275	64
65	306	100	101	159	366	500	650	338	403	438	389	584	837	380	363	419	790	848	1 220	695	639	600	648	781	65
66	104	33	36	74	131	67	82	79	90	101	122	216	191	135	98	119	180	116	135	107	106	113	199	268	66
67	52	3	6	5	5	34	27	24	24	44	33	43	175	31	28	48	152	72	64	52	66	60	54	56	67
68	36	7	14	32	172	336	443	166	244	248	183	264	38	8	14	32	179	386	584	322	341	292	211	289	68
69	20	4	5	3	1	3	5	1	1	1	0	0	28	6	7	7	3	4	95	7	3	2	1	69	
70	19	5	6	10	8	6	9	9	9	10	15	7	36	17	33	78	84	25	29	32	27	61	41	32	70
71	8	15	7	4	3	6	10	3	7	4	3	8	10	18	10	8	5	8	11	4	9	5	5	11	71
72	3 840	3 583	3 596	4 332	5 632	5 097	6 081	6 833	6 938	6 548	7 416	8 532	10 472	9 354	9 063	10 490	14 290	12 400	14 322	15 345	14 143	13 463	16 210	17 544	72
73	7 373	7 796	8 147	9 435	10 816	10 427	11 646	13 141	14 315	13 578	14 524	16 696	19 569	19 066	19 694	22 809	26 123	25 386	28 014	30 827	31 673	31 418	34 186	38 158	73

III. = (II. - I.)

74	+ 106	+ 339	+ 323	+ 604	+ 1 044	+ 561	+ 588	+ 1 322	+ 1 162	+ 1 074	+ 1 420	+ 1 519	- 487	- 497	- 634	+ 262	+ 983	+ 466	- 97	+ 1 798	+ 1 599	+ 1 583	+ 2 294	+ 2 780	74
75	- 13	- 86	- 2	+ 230	+ 181	+ 475	+ 813	+ 607	+ 1 044	+ 870	+ 806	+ 1 155	+ 496	+ 650	+ 893	+ 1 130	+ 882	+ 1 250	+ 2 007	+ 1 693	+ 2 693	+ 2 638	+ 2 358	+ 3 412	75
76	+ 587	+ 937	+ 1 079	+ 622	+ 382	+ 493	+ 534	+ 459	+ 698	+ 671	+ 500	+ 564	+ 1 502	+ 1 828	+ 2 205	+ 1 237	+ 805	+ 1 110	+ 1 487	+ 1 067	+ 1 592	+ 1 799	+ 1 184	+ 930	76
77	+ 287	+ 163	+ 103	+ 264	+ 228	+ 190	+ 169	+ 208	+ 289	+ 355	+ 233	+ 272	+ 1 086	+ 1 006	+ 763	+ 1 062	+ 1 042	+ 784	+ 812	+ 967	+ 873	+ 127	+ 456	+ 445	77
78	- 956	- 1 383	- 1 537	- 1 691	- 1 755	- 1 834	- 2 137	- 2 631	- 3 173	- 2 867	- 3 108	- 3 473	- 2 551	- 3 089	- 3 350	- 3 766	- 3 644	- 3 789	- 4 297	- 5 675	- 6 855	- 6 620	- 6 454	- 7 459	78
79	x	x	x	x	x	x	x	x	x	x	x	x	x	x	x	x	x	x	x	x	x	x	x	x	79
80	+ 3 294	+ 2 718	+ 2 542	+ 3 667	+ 5 152	+ 4 347	+ 5 306	+ 5 744	+ 5 387	+ 4 877	+ 5 492	+ 6 094	+ 8 563	+ 6 893	+ 5 747	+ 7 814	+ 12 385	+ 10 132	+ 11 696	+ 12 398	+ 9 173	+ 6 714	+ 11 047	+ 10 958	80
81	x	x	x	x	x	x	x	x	x	x	x	x	x	x	x	x	x	x	x	x	x	x	x	x	81

35	143	128	118	143	126	118	92	107	121	185	162	129	234	323	319	318	459	363	349	354	159	128	176	122	35
36	2	11	18	13	1	1	1	0	3	7	1	0	0	1	14	142	0	0	11	61	3	7	9	8	36
37	17	18	22	26	28	27	22	12	12	25	26	20	0	0	5	1	0	0	0	3	4	3	1	2	37
38	21	26	20	17	15	20	14	14	13	21	9	12	5	5	4	2	25	14	49	48	46	44	44	37	38
39	39	32	25	37	32	32	32	43	48	69	51	32	148	169	214	72	67	50	51	72	52	38	59	37	39
40	0	—	0	0	4	4	—	0	0	5	7	4	0	80	34	54	305	235	237	158	41	15	21	6	40
41	11	19	7	5	11	5	5	7	15	14	7	4	49	54	41	27	36	42	16	4	3	1	3	13	41
42	25	11	21	24	17	15	18	15	26	44	49	56	4	8	3	19	20	27	3	6	9	17	38	18	42
43	115	117	114	122	108	104	91	92	118	185	149	128	207	317	315	316	458	363	333	352	159	127	175	121	43
44	103	86	94	105	92	93	78	78	88	142	192	75	155	173	235	217	92	75	189	189	113	100	122	81	44
45	28	11	3	21	18	14	2	15	3	0	13	0	27	5	3	1	1	0	16	2	0	0	1	1	45
46	—	—	—	—	—	—	—	—	—	—	—	—	1	0	2	—	—	—	—	—	—	0	—	—	46
47	26	78	126	71	110	154	76	150	106	23	21	19	407	72	32	35	76	22	225	47	21	9	24	33	47
48	19	74	124	70	89	126	54	139	65	11	0	0	—	1	4	3	11	1	13	19	4	0	2	1	48
49	19	74	124	70	89	126	54	139	65	11	0	0	—	0	4	2	11	1	12	3	4	0	1	1	49
50	0	0	0	0	6	6	0	0	0	0	0	0	5	4	9	5	2	13	27	24	12	2	—	6	50
51	6	4	2	1	15	22	22	12	42	12	20	19	402	68	19	27	62	8	185	4	4	6	21	26	51
52	—	—	0	—	—	—	—	—	0	0	0	—	5	12	9	0	0	0	—	—	—	—	—	—	52
53	—	—	—	—	—	—	—	—	0	—	—	—	0	0	2	10	—	1	0	0	—	—	—	1	53
54	6	3	—	1	13	20	21	8	40	9	20	18	391	53	2	13	61	6	179	3	4	1	21	25	54
55	0	1	3	2	2	1	3	2	6	8	12	6	2	18	—	0	4	5	6	13	5	7	6	11	55
56	0	0	1	1	1	1	1	1	2	2	1	2	—	0	—	—	0	4	—	7	2	0	0	6	56
57	0	1	2	—	0	0	0	—	4	4	9	4	2	17	—	—	—	—	—	—	—	—	—	—	57
58	—	—	0	—	—	—	—	—	0	0	—	—	—	—	—	—	0	—	—	—	0	3	0	—	58
59	0	0	0	—	—	—	—	0	—	—	0	0	—	—	—	—	0	0	0	—	—	—	—	—	59
60	148	284	115	26	6	31	659	81	120	89	10	10	97	33	55	69	51	41	144	122	58	29	165	100	60
61	5	2	8	11	4	2	4	3	6	3	6	9	17	11	18	25	16	6	44	94	52	26	119	87	61
62	0	0	1	7	1	1	2	1	3	0	0	1	—	—	—	—	3	3	9	42	17	3	86	46	62
63	—	—	—	—	—	0	—	—	—	0	—	0	—	—	—	—	—	—	—	—	—	—	—	—	63
64	5	2	5	4	3	1	1	1	2	3	6	8	17	11	16	23	16	3	29	47	36	23	28	26	64
65	143	282	108	14	2	29	655	78	114	86	3	1	80	22	37	44	35	34	100	28	5	3	46	13	65
66	—	—	—	—	0	—	—	—	—	—	—	—	2	16	3	6	12	8	11	8	3	1	28	3	66
67	3	2	4	1	1	0	5	0	2	0	2	—	59	5	3	5	9	2	5	0	0	0	4	4	67
68	—	—	—	—	—	—	—	—	—	6	—	—	—	—	—	—	—	—	0	0	4	—	0	0	68
69	136	276	103	—	0	28	648	64	96	76	—	—	1	—	—	1	0	0	0	4	0	—	0	0	69
70	—	0	—	—	—	—	0	—	0	—	0	0	—	—	—	—	—	—	—	—	—	—	1	2	70
71	—	—	—	—	—	—	—	—	—	—	—	—	—	—	—	—	—	—	—	—	—	—	—	—	71
72	317	491	362	242	244	305	831	340	354	305	205	165	740	445	406	421	590	430	723	536	242	172	371	268	72
73	869	940	891	715	564	686	1 341	894	1 020	925	808	845	1 407	1 079	1 128	989	1 105	968	1 404	1 161	972	795	1 268	1 010	73

III. = (II. - I.)

74	×	×	×	×	×	×	×	×	×	×	×	×	×	×	×	×	×	×	×	×	×	×	×	×	74
75	17	30	4	21	77	40	3	40	29	44	122	248	381	411	408	266	302	320	327	327	426	258	390	217	75
76	350	271	333	191	177	210	385	369	427	370	260	204	182	130	176	59	53	71	151	120	154	134	226	33	76
77	30	38	40	23	6	40	15	11	8	53	47	34	22	23	34	40	33	64	53	195	221	13	125	129	77
78	90	82	108	115	54	45	20	40	79	91	66	80	176	141	92	237	225	187	66	216	304	276	238	165	78
79	391	284	405	310	148	247	385	439	544	470	494	566	408	424	526	130	162	140	358	39	54	104	503	213	79
80	59	26	59	46	136	175	746	150	181	144	56	57	699	414	370	338	571	378	680	446	35	504	252	48	80
81	451	258	346	356	284	422	1 131	894	725	613	551	508	1 108	837	896	467	733	518	1 038	482	90	401	755	166	81

(a) Inkl. spejljern og højkulstofholdigt ferromangan.

(a) Including Spiegeleisen and high-carbon ferro-manganese.

(a) Compresi ghisa specular e ferro-Mn carburato.

(a) Einschließlich Spiegeleisen und hochgekohlten Ferromangans.

(a) Y compris Spiegel et ferro-manganèse carburé.

(a) Met inbegrip van spiegelijzer en koolstofrijk ferromangaan.

35	28	65	30	54	59	68	77	62	90	69	140	246	1 439	1 538	1 302	1 418	1 804	1 601	1 916	1 958	2 590	2 235	2 170	2 545	35
36	6	0	0	0	1	1	3	1	0	0	9	29	14	9	22	52	54	58	51	74	110	77	85	140	36
37	2	2	0	0	1	1	3	4	4	0	17	33	154	146	156	190	307	260	186	192	279	262	257	276	37
38	0	0	0	0	0	0	6	16	15	14	18	25	375	366	327	402	517	418	446	463	582	571	598	586	38
39	0	0	1	2	2	5	6	6	10	7	7	11	309	304	309	297	314	289	286	322	474	402	360	451	39
40	12	63	27	51	39	56	45	15	33	39	66	67	34	63	56	83	202	106	131	75	174	115	94	161	40
41	—	—	—	0	6	0	4	3	5	—	1	39	63	62	99	92	77	84	94	79	67	62	82	84	41
42	0	0	2	1	2	1	8	3	9	7	11	39	274	224	184	160	208	215	204	248	291	330	326	292	42
43	21	65	30	54	51	63	72	56	75	68	129	243	1 223	1 174	1 154	1 276	1 679	1 430	1 339	1 453	1 978	1 819	1 803	1 990	43
44	8	2	1	2	5	7	11	18	23	16	43	99	507	861	863	985	1 234	1 083	1 021	1 100	1 490	1 382	1 373	1 510	44
45	7	—	—	0	8	4	5	6	15	1	11	3	216	364	148	142	125	171	517	505	612	416	367	555	45
46	—	—	—	—	—	—	—	—	—	—	—	—	72	201	87	23	5	2	259	263	283	169	180	265	46
47	3	1	0	69	166	232	510	671	309	330	549	508	581	493	613	740	1 256	1 170	1 493	2 278	1 595	1 338	1 978	1 896	47
48	—	0	0	67	164	231	502	662	297	326	546	482	296	279	421	540	1 028	947	1 267	2 031	1 342	1 124	1 766	1 654	48
49	—	0	0	67	162	211	493	642	275	314	513	405	230	231	316	443	813	756	1 141	1 929	1 219	1 070	1 642	1 504	49
50	—	—	—	—	—	—	0	1	—	—	0	—	51	13	27	33	33	32	35	38	38	26	21	23	50
51	3	1	0	1	2	1	8	7	11	4	3	27	235	201	163	166	196	191	190	210	215	187	191	220	51
52	—	—	—	1	—	—	7	6	10	4	2	15	44	39	46	50	56	34	34	36	21	11	22	70	52
53	—	—	0	—	—	—	—	—	—	—	0	—	25	34	49	28	32	46	61	75	81	90	98	98	53
54	3	1	—	0	0	—	0	1	0	—	0	12	115	63	17	44	56	36	43	58	77	56	49	32	54
55	0	—	3	3	1	4	2	35	20	27	91	31	80	82	111	104	182	142	185	149	188	162	185	158	55
56	—	—	3	3	1	4	2	10	20	27	90	31	13	16	16	14	20	19	38	54	83	61	55	83	56
57	0	—	—	—	—	—	—	—	—	—	—	—	7	19	15	25	12	9	11	4	7	11	7	57	57
58	—	—	—	—	—	—	—	—	—	—	—	—	1	2	7	4	7	11	15	14	21	22	10	14	58
59	—	—	—	—	—	—	—	—	—	—	—	—	1	2	2	5	4	10	3	3	9	7	4	4	59
60	1	6	1	1	1	0	20	8	8	1	3	20	428	243	309	262	444	447	785	626	470	421	363	499	60
61	1	6	1	1	1	—	—	8	8	1	0	0	208	142	206	157	207	207	266	286	129	97	105	147	61
62	—	—	—	—	1	—	—	8	7	1	—	—	101	68	110	77	129	138	207	169	72	53	56	95	62
63	—	—	—	—	—	—	—	—	—	—	—	—	16	5	6	8	7	9	3	2	1	7	8	8	63
64	1	6	1	1	0	—	—	0	1	1	0	0	50	49	40	47	38	34	22	96	36	24	31	30	64
65	0	—	—	0	0	0	20	—	0	—	3	20	221	101	104	105	237	240	519	340	341	323	258	353	65
66	0	—	—	0	—	—	—	—	—	—	2	20	51	37	43	47	83	53	63	65	76	88	172	66	66
67	—	—	—	—	0	0	0	—	—	—	0	—	35	3	9	6	37	14	24	10	12	20	22	26	67
68	—	—	—	—	—	—	—	—	—	—	—	—	4	2	1	2	64	126	359	216	235	203	104	107	68
69	—	—	—	—	—	—	20	—	0	—	—	—	10	2	3	2	1	2	10	3	2	2	1	0	69
70	—	—	—	—	—	—	—	—	—	—	—	0	5	2	6	9	10	2	4	3	3	10	15	2	70
71	—	—	—	—	—	—	—	—	—	—	—	—	—	—	—	—	—	—	—	—	—	—	—	—	71
72	31	72	34	127	228	304	608	776	426	427	783	805	2 533	2 359	2 341	2 533	3 696	3 362	4 363	5 014	4 846	4 166	4 691	5 101	72
73	158	267	331	468	517	717	1 276	1 410	1 087	902	1 244	1 485	4 972	4 916	4 957	5 341	6 286	6 203	7 048	7 769	7 973	7 383	7 430	8 066	73

III. = (II. - I.)

74	+	x	+	x	+	x	+	x	+	x	+	x	+	x	+	x	+	x	+	x	+	x	+	x	+	74
75	40	50	84	82	51	46	147	126	116	207	156	190	58	92	32	77	191	74	163	49	122	307	138	64	75	
76	56	103	186	208	189	212	305	180	203	166	193	296	340	593	549	100	46	71	126	70	106	115	291	450	76	
77	101	0	24	5	19	28	41	133	157	70	202	333	497	399	415	523	474	408	335	314	366	359	251	214	77	
78	33	10	1	15	9	26	57	30	28	42	41	12	758	1 088	1 210	1 394	1 478	1 464	1 540	2 650	2 840	2 556	2 856	3 021	78	
79	36	143	246	270	212	312	549	409	449	260	106	165	136	189	215	695	1 241	1 059	917	2 455	2 246	1 776	3 034	3 193	79	
80	128	415	377	386	200	183	102	183	325	339	184	161	2 150	1 835	1 744	1 985	3 188	2 844	3 875	4 163	3 739	2 987	3 074	3 122	80	
81	164	272	132	115	14	129	652	592	124	78	290	326	2 287	1 646	1 529	1 289	1 927	1 785	2 957	1 708	1 493	1 211	40	70	81	

Import og eksport efter produktgruppe samt efter land eller geografisk område

Einfuhr und Ausfuhr nach Erzeugnisgruppen sowie nach Ländern oder Ländergruppen

Imports and exports by product category and by country or geographical region

Importations et exportations par groupes de produits et par pays ou zones géographiques

Importazioni ed esportazioni per gruppi di prodotti e per paesi o zone geografiche

Invoer en uitvoer per produktengroep en per land of landengroep

BR DEUTSCHLAND

1 000 t

Linje Zeile Line	Stål (EKSF) / Stahl (EGKS) / Steel (ECSC) — Acier (CECA) / Acciaio (CECA) / Staal (EGKS)																								Linje Zeile Line
	D												I alt / Insgesamt / Total — Total / Totale / Totaal												
	Andre produkter / Andere Erzeugnisse / Other products Autres produits / Altri prodotti / Andere produkten												A + B + C												
	Heraf / darunter / of which Fladstål / Flacherzeugnisse / Flat products												— dont / di cui / waarvan: Produits plats / Prodotti piatti / Platte produkten												
	1961	1962	1963	1964	1965	1966	1967	1968	1969	1970	1971	1972	1961	1962	1963	1964	1965	1966	1967	1968	1969	1970	1971	1972	
	I. Import / Einfuhr / Imports — Importations / Importazioni / Invoer																								
1	x	x	x	x	x	x	x	x	x	x	x	x	x	x	x	x	x	x	x	x	x	x	x	x	1
2	668	758	700	847	904	769	684	760	802	769	870	931	1 276	1 325	1 209	1 512	1 581	1 494	1 269	1 484	1 494	1 493	1 704	1 760	2
3	14	15	28	42	68	104	97	126	89	94	158	173	35	32	48	210	285	377	281	450	296	281	605	825	3
4	130	155	167	208	238	222	237	311	351	302	307	388	269	207	261	278	322	461	431	693	753	573	662	850	4
5	407	614	665	860	1 026	973	945	1 519	1 574	1 411	1 519	1 702	1 144	1 444	1 559	2 013	2 074	2 067	2 035	3 397	3 717	3 380	3 552	3 766	5
6	1 219	1 541	1 560	1 957	2 237	2 068	1 984	2 716	2 816	2 577	2 855	3 143	2 725	3 008	3 078	4 012	4 262	4 399	4 044	6 023	6 260	5 727	6 523	7 201	6
7	226	342	344	318	299	281	311	547	603	543	897	893	513	957	949	1 077	912	1 019	1 022	1 506	1 784	1 687	2 034	2 014	7
8	43	105	115	95	53	54	52	61	55	39	86	76	56	134	153	213	85	82	66	114	134	107	156	153	8
9	38	55	51	53	66	57	80	115	91	109	117	108	89	102	112	138	135	118	131	178	170	208	206	202	9
10	0	7	24	17	26	21	21	50	46	51	46	48	1	15	52	64	64	67	69	128	134	298	199	210	10
11	116	128	112	111	108	91	82	154	243	182	205	186	283	423	454	447	461	471	421	540	665	574	595	466	11
12	0	0	3	10	14	6	8	49	35	24	22	59	0	0	4	16	18	11	16	62	57	43	32	89	12
13	0	2	2	1	3	1	1	6	2	3	28	69	1	3	11	8	25	29	5	10	54	22	150	231	13
14	198	297	306	287	271	230	244	436	472	409	504	546	431	677	786	886	788	778	709	1 032	1 215	1 252	1 339	1 351	14
15	198	294	302	276	256	223	235	370	418	366	449	406	430	674	779	860	768	758	689	948	1 090	1 024	1 079	946	15
16	28	45	38	32	29	51	68	111	131	134	392	347	82	280	163	190	124	240	312	474	570	435	695	663	16
17	—	—	0	0	0	0	—	—	0	0	0	0	11	184	54	64	57	116	165	178	212	50	29	43	17
18	85	59	46	17	14	5	2	10	3	73	29	52	69	66	56	43	32	26	3	12	201	828	42	119	18
19	61	53	42	14	12	4	1	8	30	67	24	44	64	59	53	39	15	8	2	9	191	787	34	90	19
20	4	6	4	3	2	1	1	3	2	2	4	8	5	7	4	3	2	1	1	3	2	23	5	21	20
21	—	0	—	0	0	—	0	0	1	1	1	2	0	0	0	1	0	—	0	0	2	10	1	2	21
22	—	0	—	0	0	—	0	0	1	1	0	2	0	0	0	0	0	—	0	0	1	10	0	2	22
23	1	1	24	3	11	9	8	15	34	50	145	381	1	19	39	24	28	12	9	16	72	86	258	663	23
24	1	1	24	3	11	9	8	15	34	50	145	363	1	19	39	24	28	12	9	16	72	85	258	646	24
25	0	0	—	0	—	—	—	—	1	9	0	0	0	0	1	0	—	1	4	—	5	9	0	139	25
26	—	—	—	—	—	—	—	—	—	—	—	—	—	—	—	—	—	—	—	—	—	—	—	—	26
27	291	403	414	339	325	295	322	572	670	677	1 071	1 328	582	1 043	1 045	1 144	972	1 057	1 037	1 534	2 065	2 620	2 335	2 938	27
28	1 511	1 944	1 974	2 295	2 562	2 363	2 285	3 288	3 786	3 254	3 926	4 471	3 307	4 051	4 123	5 156	5 234	5 457	5 081	7 557	8 325	8 348	8 857	10 139	28
	II. Eksport / Ausfuhr / Exports — Exportations / Esportazioni / Uitvoer																								
29	x	x	x	x	x	x	x	x	x	x	x	x	x	x	x	x	x	x	x	x	x	x	x	x	29
30	598	502	545	709	617	580	627	544	649	693	609	746	1 755	1 695	1 733	1 938	1 743	1 786	1 932	1 887	2 158	2 265	2 112	2 231	30
31	206	395	359	215	158	283	238	210	262	254	226	239	614	857	959	576	481	731	862	681	759	696	733	704	31
32	285	228	236	308	323	320	292	353	459	402	344	374	687	629	687	835	809	833	753	945	1 055	849	836	861	32
33	36	54	81	160	185	244	181	219	250	240	181	222	177	205	257	367	363	442	487	500	545	505	417	592	33
34	1 125	1 179	1 220	1 391	1 283	1 427	1 337	1 327	1 619	1 589	1 360	1 581	3 233	3 386	3 635	3 716	3 396	3 792	4 034	4 013	4 517	4 135	4 097	4 388	34

35	733	877	784	867	1 156	1 003	1 268	1 334	1 937	1 564	1 468	1 766	1 700	1 925	1 651	1 789	2 322	2 031	2 342	2 374	2 840	2 432	2 487	2 912	35
36	11	7	13	39	49	46	37	66	107	70	80	117	20	10	36	193	55	58	63	136	113	84	104	177	36
37	94	87	96	116	199	151	103	105	171	167	175	189	156	148	162	191	313	260	189	199	286	265	275	311	37
38	200	226	181	223	293	247	246	264	369	344	373	378	381	371	331	403	542	427	466	527	645	632	659	648	38
39	136	127	161	156	157	156	154	169	304	222	201	236	457	473	524	370	383	344	344	400	535	448	426	499	39
40	41	32	42	47	44	41	45	45	34	32	30	47	50	112	116	140	119	120	126	115	86	76	63	86	40
41	32	33	34	44	41	45	45	34	32	30	47	50	112	116	140	119	120	126	115	86	76	63	86	135	41
42	132	149	114	100	139	128	124	159	211	224	191	277	233	189	181	230	243	215	264	309	354	376	350	42	42
43	634	671	645	744	1 055	856	803	847	1 339	1 157	1 139	1 287	1 451	1 557	1 499	1 646	2 189	1 856	1 804	1 861	2 213	2 015	2 107	2 353	43
44	453	469	480	565	729	636	574	636	997	856	853	944	1 070	1 036	1 099	1 204	1 331	1 165	1 110	1 307	1 626	1 498	1 539	1 691	44
45	99	206	119	124	100	147	465	488	599	408	329	479	250	369	151	143	133	176	538	513	627	417	379	559	45
46	38	136	75	23	5	2	259	263	283	169	152	235	74	201	89	23	5	2	259	263	283	170	180	265	46
47	198	188	233	295	613	550	692	1 332	958	899	1 313	1 271	991	566	645	843	1 498	1 424	2 227	2 996	1 924	1 677	2 550	2 437	47
48	19	34	116	192	477	411	540	1 150	766	741	1 164	1 083	296	280	424	610	1 203	1 180	1 782	2 712	1 643	1 451	2 314	2 136	48
49	11	27	90	174	404	364	509	1 124	726	726	1 090	994	230	232	320	512	986	968	1 645	2 574	1 498	1 384	2 156	1 909	49
50	16	7	15	13	15	12	13	14	13	9	9	14	56	17	37	38	35	45	62	63	50	29	21	28	50
51	162	145	103	90	122	127	138	168	179	149	140	174	640	269	183	195	260	200	383	221	231	197	215	272	51
52	15	17	14	7	18	18	19	25	14	5	5	54	49	51	56	51	56	34	40	42	31	15	24	85	52
53	19	29	44	26	28	41	56	71	77	86	85	80	26	34	51	38	32	47	61	75	81	90	98	99	53
54	97	53	12	33	47	31	35	50	71	50	38	29	509	117	19	58	116	42	221	61	81	56	71	69	54
55	22	32	29	38	81	44	43	57	78	66	79	65	82	100	115	107	187	151	172	198	212	195	261	201	55
56	2	2	2	4	7	9	14	26	35	20	23	35	13	16	19	17	20	27	39	71	104	88	146	120	56
57	4	16	10	18	8	3	2	3	6	8	6	3	10	37	15	25	12	9	11	4	7	11	7	7	57
58	1	0	2	2	2	3	3	3	4	3	4	4	1	2	7	4	7	11	15	14	21	25	10	14	58
59	1	2	1	2	2	6	1	2	5	4	2	1	1	2	2	5	4	10	3	3	9	7	4	4	59
60	122	67	81	79	185	200	411	338	326	318	262	360	526	282	365	332	496	487	949	757	536	451	531	619	60
61	27	34	36	38	49	47	87	153	71	45	55	58	226	159	225	183	224	213	311	388	189	125	224	234	61
62	7	21	13	13	26	21	67	75	40	23	23	30	101	68	110	77	130	141	216	219	95	57	142	140	62
63	3	1	3	1	3	4	2	1	0	6	8	8	16	5	6	8	7	9	3	2	1	7	8	8	63
64	12	7	10	16	11	13	8	69	26	14	21	15	68	66	57	71	54	37	52	143	73	48	58	56	64
65	96	33	46	41	136	153	324	185	254	272	206	302	301	123	141	149	272	274	638	368	346	326	307	385	65
66	32	11	23	23	61	20	32	48	55	70	70	154	53	45	53	95	62	73	71	68	77	119	194	66	66
67	15	1	4	2	6	6	2	2	4	19	18	23	94	8	12	11	46	16	29	11	12	20	26	30	67
68	4	1	1	2	60	113	252	120	183	175	99	106	4	2	1	2	64	126	359	216	235	203	104	107	68
69	7	2	2	0	0	1	4	0	0	0	0	0	11	2	3	2	1	2	72	6	2	2	0	0	69
70	3	0	0	0	0	1	1	1	1	1	6	2	5	2	6	9	10	2	4	3	3	10	16	4	70
71	—	—	—	—	—	—	—	—	—	—	—	—	—	—	—	—	—	—	—	—	—	—	—	—	71
72	1 079	1 162	1 108	1 279	2 035	1 798	2 414	3 063	3 300	2 848	3 128	3 463	3 304	2 876	2 781	3 081	4 512	4 096	5 694	6 327	5 515	4 765	5 845	6 174	72
73	2 204	2 342	2 328	2 671	3 317	3 225	3 751	4 390	4 919	4 437	4 488	5 044	6 537	6 262	6 417	6 797	7 908	7 887	9 728	10 340	10 032	9 080	9 942	10 562	73

III. = (II. - I.)

74	-	x	-	x	-	x	-	x	-	x	-	x	-	x	-	x	-	x	-	x	-	x	-	x	-	74
75	70	256	115	138	287	189	57	216	153	76	261	185	479	370	524	426	162	292	636	403	664	772	408	471	75	
76	+ 192	+ 380	+ 331	+ 173	+ 90	+ 179	+ 141	+ 84	+ 173	+ 160	+ 68	+ 66	+ 579	+ 825	+ 911	+ 366	+ 196	+ 354	+ 581	+ 231	+ 463	+ 415	+ 128	+ 121	76	
77	+ 155	+ 73	+ 69	+ 100	+ 85	+ 98	+ 55	+ 42	+ 108	+ 100	+ 37	+ 36	+ 418	+ 422	+ 426	+ 557	+ 487	+ 372	+ 322	+ 252	+ 302	+ 276	+ 174	+ 11	77	
78	- 371	- 560	- 584	- 700	- 841	- 729	- 764	- 1 300	- 1 324	- 1 171	- 1 338	- 1 480	- 967	- 1 239	- 1 302	- 1 646	- 1 711	- 1 625	- 1 548	- 2 897	- 3 172	- 2 875	- 3 135	- 3 174	78	
79	- 94	- 362	- 340	- 566	- 954	- 641	- 627	- 1 389	- 1 197	- 988	- 1 495	- 1 562	- 508	- 378	- 557	- 296	- 866	- 607	- 10	- 2 010	- 1 743	- 1 412	- 2 426	- 2 813	79	
80	+ 786	+ 759	+ 694	+ 940	+ 1 710	+ 1 503	+ 2 092	+ 2 491	+ 2 630	+ 2 171	+ 2 057	+ 2 135	+ 2 722	+ 1 833	+ 1 736	+ 1 937	+ 3 540	+ 3 039	+ 4 657	+ 4 793	+ 3 450	+ 2 145	+ 3 510	+ 3 236	80	
81	+ 693	+ 398	+ 354	+ 376	+ 755	+ 862	+ 1 466	+ 1 102	+ 1 433	+ 1 183	+ 562	+ 573	+ 3 230	+ 2 211	+ 2 294	+ 1 641	+ 2 674	+ 2 430	+ 4 647	+ 2 783	+ 1 707	+ 732	+ 1 085	+ 423	81	

Import og eksport efter produktgruppe samt efter land eller geografisk område

Einfuhr und Ausfuhr nach Erzeugnisgruppen sowie nach Ländern oder Ländergruppen

Imports and exports by product category and by country or geographical region

Importations et exportations par groupes de produits et par pays ou zones géographiques

Importazioni ed esportazioni per gruppi di prodotti e per paesi o zone geografiche

Invoer en uitvoer per produktengroep en per land of landengroep

FRANCE

1 000 t

Linje Zeile Line	Råjern (a) Roheisen (a) Pig iron (a)												Stål (EKSF) / Stahl (EGKS) / Steel (ECSC) — Acier (CECA) / Acciaio (CECA) / Staal (EGKS)												Linje Zeile Line
	Fontes (a) Ghisa (a) Ruwijzer (a)												A												
	Ingots og halvfabrikata Blocke und Halbzeug Ingots and semis												Lingots et demi-produits Lingotti e semiprodotti Blokken en halvfabrikaten												
Ligne Righe Lijn	1961	1962	1963	1964	1965	1966	1967	1968	1969	1970	1971	1972	1961	1962	1963	1964	1965	1966	1967	1968	1969	1970	1971	1972	Ligne Righe Lijn
	I. Import / Einfuhr / Imports												— Importations / Importazioni / Invoer												
1	91	84	104	94	32	48	62	103	113	75	208	348	402	436	433	383	368	416	418	383	501	405	469	375	1
2	x	x	x	x	x	x	x	x	x	x	x	x	x	x	x	x	x	x	x	x	x	x	x	x	2
3	—	—	—	—	—	—	—	0	0	0	—	0	0	1	0	9	0	3	4	2	0	2	1	2	3
4	28	23	36	18	13	18	25	54	54	25	0	0	5	3	3	1	3	2	4	36	67	42	88	8	4
5	35	35	45	48	37	46	53	54	54	36	28	18	228	188	205	278	223	203	203	155	226	161	67	131	5
6	154	142	185	159	82	112	140	211	192	112	236	366	636	627	641	671	594	624	629	576	794	610	625	516	6
7	34	32	41	45	42	50	37	37	42	13	10	8	84	19	16	22	3	1	22	1	3	72	29	48	7
8	2	9	5	0	3	3	5	6	0	0	0	0	1	2	3	13	1	0	13	1	2	6	10	7	8
9	1	0	3	2	0	0	0	0	0	—	—	—	0	4	4	2	2	0	0	0	0	0	0	0	9
10	7	7	17	30	36	46	32	30	40	12	10	8	—	—	6	0	—	—	—	—	—	—	—	—	10
11	—	—	—	—	—	—	—	—	—	—	—	—	0	0	0	0	0	0	0	0	0	0	0	0	11
12	—	—	—	—	—	—	—	—	—	—	—	—	—	—	—	—	—	—	—	—	—	—	—	—	12
13	25	16	17	13	2	0	0	2	2	0	0	0	82	12	0	0	—	0	0	—	0	64	19	28	13
14	34	32	41	45	42	50	37	37	42	13	10	8	83	19	13	15	3	1	13	1	2	69	29	35	14
15	10	17	23	9	10	11	15	15	12	10	10	8	1	6	13	15	3	1	13	1	2	6	10	8	15
16	—	—	—	—	—	—	—	0	—	—	—	—	—	—	2	7	0	0	9	—	0	3	—	12	16
17	—	—	—	—	—	—	—	—	—	—	—	—	—	—	0	0	0	0	—	—	0	—	—	10	17
18	0	0	0	0	0	1	4	5	15	24	13	17	70	5	17	0	0	0	0	0	18	94	1	1	18
19	—	—	0	—	—	—	—	—	0	11	0	0	0	0	0	0	0	0	0	0	18	93	0	1	19
20	0	0	0	0	0	1	4	5	15	12	13	17	70	5	17	—	—	—	—	—	—	—	—	0	20
21	—	—	—	—	—	2	2	1	2	12	4	—	—	—	—	—	—	—	—	—	—	—	—	—	21
22	—	—	—	—	—	—	—	1	—	—	—	—	—	—	—	—	—	—	—	—	—	—	—	—	22
23	—	—	—	—	—	1	0	—	—	—	—	7	—	—	0	0	0	0	0	0	0	0	0	0	23
24	—	—	—	—	—	—	0	—	—	—	—	7	—	—	0	0	0	0	0	0	0	0	0	0	24
25	0	0	0	0	1	1	0	0	0	0	0	0	—	—	—	—	—	—	—	—	—	—	—	—	25
26	—	—	—	—	—	—	—	—	—	—	—	—	—	—	—	—	—	—	—	—	—	0	—	—	26
27	35	33	42	46	43	54	44	44	59	49	26	32	155	23	33	22	3	1	22	1	21	166	29	49	27
28	189	175	227	204	125	166	184	254	251	160	263	398	791	651	674	693	597	625	651	578	815	776	655	564	28
	II. Eksport / Ausfuhr / Exports												— Exportations / Esportazioni / Uitvoer												
29	98	86	63	101	111	85	65	61	78	120	92	103	33	25	29	129	76	91	73	83	80	138	82	169	29
30	x	x	x	x	x	x	x	x	x	x	x	x	x	x	x	x	x	x	x	x	x	x	x	x	30
31	47	38	32	44	53	32	59	48	71	132	108	83	97	51	74	125	72	83	88	81	166	280	123	67	31
32	7	3	4	6	6	5	4	6	6	8	6	8	4	6	10	7	1	2	12	1	6	97	8	0	32
33	207	203	158	87	64	53	66	64	69	124	89	88	43	24	26	177	97	123	129	109	146	192	178	179	33
34	360	330	257	239	234	176	194	179	225	384	295	283	177	106	138	438	246	299	301	274	397	708	391	391	34

35	15	7	3	7	7	3	5	2	3	4	6	11	41	50	118	155	171	160	205	124	90	86	125	172	35
36	—	—	—	—	—	—	—	—	—	—	—	—	—	—	—	—	—	—	—	—	—	—	—	—	35
37	—	—	—	—	—	—	—	—	—	—	—	—	—	—	—	—	—	—	—	—	—	—	—	—	28
38	—	—	—	—	—	—	—	—	—	—	—	—	—	—	—	—	—	—	—	—	—	—	—	—	36
39	12	4	1	5	1	1	4	1	2	3	3	8	38	26	37	62	68	68	79	84	56	73	63	104	37
40	0	0	0	0	0	0	0	0	0	0	0	0	0	14	12	36	79	41	75	32	29	6	1	4	38
41	3	0	0	1	0	0	1	1	1	1	1	1	1	1	0	10	16	36	38	6	3	2	0	18	40
42	3	0	0	7	0	0	0	0	0	0	1	1	0	1	3	13	2	7	2	0	0	1	55	17	42
43	15	5	3	6	6	3	5	0	2	4	6	11	41	50	118	155	171	160	204	124	90	86	125	172	43
44	12	5	2	6	5	3	4	1	2	3	4	9	38	34	99	96	73	76	89	85	56	78	94	133	44
45	0	2	1	0	1	0	—	—	—	—	—	0	—	0	0	—	0	0	0	0	0	0	0	0	45
46	—	—	—	—	—	—	—	—	—	—	—	—	—	—	—	—	0	—	—	—	—	—	—	—	46
47	37	41	30	48	61	58	28	59	59	93	64	99	44	8	1	41	20	24	17	9	12	8	134	68	47
48	36	39	30	44	59	51	27	57	59	93	64	99	—	—	0	0	2	0	0	0	0	3	21	8	48
49	36	39	30	44	59	51	27	57	59	93	64	99	—	—	0	0	2	0	0	0	0	0	1	2	49
50	0	—	0	0	—	—	—	0	—	0	—	0	0	1	—	1	4	4	12	2	8	4	74	37	50
51	1	2	—	4	2	7	2	2	0	—	—	—	44	7	1	40	14	19	5	7	3	1	40	23	51
52	—	2	—	4	2	7	—	2	—	—	—	—	—	—	—	—	—	—	—	—	—	—	—	—	52
53	—	—	—	—	—	—	—	—	—	—	—	—	—	—	—	—	—	—	—	—	—	—	—	—	53
54	1	0	—	—	—	—	—	—	—	—	—	—	44	7	1	27	7	2	2	2	3	1	38	23	54
55	4	1	1	2	4	1	1	1	1	2	2	1	6	4	1	1	1	1	3	1	1	2	29	21	55
56	2	1	1	1	1	1	0	0	0	0	0	0	5	4	0	0	0	0	2	0	0	0	11	5	56
57	1	—	0	1	3	0	—	—	—	—	—	—	—	0	1	—	—	—	—	—	—	—	—	—	57
58	0	1	0	0	0	0	0	0	0	0	0	0	1	0	0	0	0	1	0	1	1	2	6	14	58
59	—	0	—	—	—	—	—	—	—	—	—	0	—	0	—	—	—	—	—	—	—	0	—	0	59
60	0	0	0	0	0	0	1	0	1	1	0	0	1	1	10	34	23	46	68	15	14	7	96	58	60
61	0	0	0	0	—	—	1	0	0	1	0	—	0	1	8	10	12	7	9	1	7	4	36	31	61
62	—	—	—	—	—	—	—	—	—	—	—	—	—	—	—	—	—	—	2	—	7	3	34	3	62
63	—	—	—	—	—	—	0	—	—	—	—	—	0	0	0	6	7	3	—	—	1	1	0	23	63
64	—	—	—	—	—	—	—	—	—	—	—	—	—	—	—	—	—	—	—	1	1	1	—	—	64
65	0	0	0	0	0	0	0	0	0	1	0	0	1	0	2	24	11	39	59	14	7	4	60	27	65
66	—	—	—	—	—	—	—	—	—	—	—	—	0	0	0	0	0	0	3	2	0	0	19	0	66
67	—	0	—	—	—	—	—	—	—	—	—	—	1	—	—	1	—	—	0	1	2	3	3	0	67
68	—	—	—	—	—	—	—	—	—	—	—	—	—	—	—	—	—	—	—	—	—	—	—	—	68
69	0	—	0	0	—	0	0	0	0	1	—	0	—	0	—	—	0	0	—	—	4	0	0	0	69
70	0	0	0	0	0	0	0	—	—	0	—	—	—	—	—	—	—	—	—	—	0	—	—	—	70
71	—	—	—	—	—	—	—	—	—	—	—	—	—	—	—	—	—	—	—	—	—	—	—	—	71
72	55	50	35	58	72	62	35	62	64	100	72	110	93	63	130	231	215	232	292	148	116	104	385	318	72
73	415	380	292	296	306	239	229	241	289	484	366	393	270	169	268	669	461	531	593	422	513	812	776	733	73

III. = (II. - I.)

74	+	7	+	2	-	41	+	7	+	79	+	37	+	3	-	42	-	35	+	45	-	116	-	245	-	369	-	411	-	404	-	254	-	292	-	325	-	345	-	300	-	421	-	267	-	387	-	206
75	x	47	x	38	x	32	x	44	x	53	x	32	x	59	x	48	x	71	x	132	x	108	x	83	x	97	x	50	x	74	x	116	x	72	x	80	x	84	x	79	x	166	x	278	x	122	x	65
76	+	21	-	20	-	32	-	12	-	7	-	13	-	21	-	48	-	19	+	8	+	6	+	8	-	1	+	3	+	7	+	6	-	2	+	0	+	8	-	35	-	61	+	55	-	80	-	8
77	+	172	+	168	+	113	+	39	+	27	+	7	+	13	+	10	+	15	+	88	+	61	+	70	-	185	-	164	-	179	-	101	-	126	-	80	-	74	-	46	-	80	+	31	+	111	+	48
78	+	206	+	188	+	72	+	80	+	152	+	64	+	54	-	32	+	33	+	272	+	59	-	83	-	459	-	521	-	503	-	233	-	348	-	325	-	328	-	302	-	397	+	98	-	234	-	101
79	+	20	+	17	-	7	+	12	+	29	+	8	-	9	+	18	+	5	+	51	+	46	+	78	-	62	+	40	+	97	+	209	+	212	+	231	+	270	+	147	+	95	-	62	+	356	+	269
80	+	226	+	205	+	65	+	92	+	181	+	73	+	45	-	13	+	38	+	324	+	103	-	5	-	521	-	482	-	406	-	24	-	136	-	94	-	58	-	156	-	302	+	36	+	121	+	169
81	+	—	—	—	—	—	—	—	—	—	—	—	—	—	—	—	—	—	—	—	—	—	—	—	—	—	—	—	—	—	—	—	—	—	—	—	—	—	—	—	—	—	—	—	—	—	—	

(a) Inkl. spejljern og højkulstofholdigt ferromangan.
(a) Einschließlich Spiegeleisen und hochgekokhten Ferromangans.

(a) Including Spiegeleisen and high-carbon ferro-manganese.
(a) Y compris Spiegel et ferro-manganèse carburé.

(a) Compresi ghisa speculari e ferro-Mn carburato.
(a) Met inbegrip van spiegelijzer en koolstofrijk ferromangaan.

Import og eksport efter produktgruppe samt efter land eller geografisk område

Einfuhr und Ausfuhr nach Erzeugnisgruppen sowie nach Ländern oder Ländergruppen

Imports and exports by product category and by country or geographical region

Importations et exportations par groupes de produits et par pays ou zones géographiques

Importazioni ed esportazioni per gruppi di prodotti e per paesi o zone geografiche

Invoer en uitvoer per produktengroep en per land of landengroep

FRANCE

1 000 t

Linje Zeile Line	Stål (EKSF) / Stahl (EGKS) / Steel (ECSC) — Acier (CECA) / Acciaio (CECA) / Staal (EGKS)																								Linje Zeile Line	
	B												C													
	Coils Warmbreitband in Rollen Coils						Coils Coils Breedband in rollen						Andre produkter / Andere Erzeugnisse / Other products Autres produits / Altri prodotti / Andere produkten													
	I alt / Insgesamt / Total												Total / Totale / Totaal													
	1961	1962	1963	1964	1965	1966	1967	1968	1969	1970	1971	1972	1961	1962	1963	1964	1965	1966	1967	1968	1969	1970	1971	1972		
	I. Import / Einfuhr / Imports — Importations / Importazioni / Invoer																									
1	55	69	115	135	94	84	176	188	173	235	189	256	1 296	1 203	1 193	1 430	1 263	1 319	1 372	1 318	1 515	1 620	1 418	1 714	1	
2																									2	
3	3	5	6	3	8	22	29	63	20	58	46	31	20	26	46	115	187	202	207	167	179	159	264	447	3	
4	21	24	43	45	18	17	37	17	8	181	147	169	38	56	41	43	49	93	107	116	125	112	161	168	4	
5	152	149	165	260	215	307	298	369	546	674	600	820	533	733	893	1 085	1 063	1 235	1 627	1 569	2 215	2 197	2 047	2 547	5	
6	231	248	329	443	335	430	540	637	747	1 147	983	1 276	1 888	2 018	2 173	2 674	2 562	2 849	3 314	3 170	4 034	4 089	3 889	4 877	6	
7	31	57	114	47	4	1	9	9	36	62	30	44	24	73	105	67	76	114	121	152	238	273	291	435	7	
8		1	49	32	3	1	6	0	1	—	1	0	13	58	75	38	33	31	26	41	26	36	40	54	8	
9					0	0	0		0	1	0		9	11	14	15	26	31	45	53	79	75	88	107	9	
10													0	0	7	2	6	16	18	17	29	29	20	37	10	
11	17	12	3	2	0		2	1	1	2	7	5	2	3	3	3	3	3	5	6	21	8	14	17	11	
12																0	0			0	0	0	0	0	—	12
13		0							0	20		4	1	0	4	6	9	24	12	21	18	43	39	77	13	
14	17	14	52	34	3	1	8	1	3	23	9	10	25	72	103	64	76	105	106	139	173	192	201	291	14	
15	17	14	52	34	3	1	8	1	3	3	9	6	23	71	101	58	68	81	95	120	153	150	155	200	15	
16	14	43	62	13	1	0	1	8	33	39	21	35		1	2	3	0	9	15	14	65	81	90	144	16	
17	14	42	62	11					11	22	8	17				0	0	1	2	2	1	1	0	4	17	
18	1	7	3	2	0	0	0	26	223	413	39	7	2	3	7	7	8	6	7	7	10	27	11	35	18	
19	1	2	3	2	0	0	0	26	223	413	39	6	1	3	5	5	3	2	2	2	4	17	2	19	19	
20		5						0				0	0	1	0	1	2	5	4	5	6	10	9	13	20	
21													0	0	0	0	0	0	0	0	0	2	9	1	21	
22															0	0		0	0	0	0	1	1	0	22	
23			15	1	4	2	3	24	119	53	126	34		0	3	1	3	5	5	8	13	17	29	73	23	
24			15	1	4	2	3	24	119	53	126	34		0	3	1	3	5	5	8	12	12	29	73	24	
25			0																					0	25	
26																			0					0	26	
27	32	63	132	50	9	4	12	59	378	528	195	85	26	78	115	74	87	124	133	167	261	319	340	544	27	
28	264	311	461	493	344	434	552	698	1 125	1 675	1 178	1 361	1 914	2 095	2 287	2 748	2 649	2 973	3 447	3 337	4 295	4 409	4 229	5 420	28	
	II. Eksport / Ausfuhr / Exports — Exportations / Esportazioni / Uitvoer																									
29	14	14	17	34	41	40	47	53	61	39	35	31	1 249	1 283	1 181	1 374	1 481	1 366	1 188	1 320	1 254	1 339	1 523	1 566	29	
30																									30	
31	99	89	98	112	138	147	140	129	69	69	81	126	395	432	528	343	277	309	317	285	371	459	393	458	31	
32	0		0					29	0	0	0	0	153	129	100	115	125	123	142	221	174	214	197	213	32	
33	3	2	1	20	31	50	36	25	47	36	34	19	234	174	175	237	266	263	306	364	405	419	419	420	33	
34	117	104	116	167	210	238	223	236	177	144	150	176	2 030	2 019	1 985	2 068	2 149	2 062	1 952	2 191	2 204	2 432	2 532	2 657	34	

35	1	2	2	2	4	102	21	1	7	43	14	19	1 068	963	938	1 168	1 114	1 051	1 212	1 252	1 254	1 297	1 167	1 479	35
36	1	0	—	—	0	—	1	0	5	7	0	0	13	22	51	72	20	49	87	83	56	67	73	112	36
37	0	—	—	—	—	—	—	—	—	—	—	—	86	84	93	129	155	120	118	166	198	173	152	159	37
38	0	—	—	—	—	—	—	—	—	—	—	—	213	215	187	260	258	243	255	230	254	263	218	271	38
39	1	1	1	1	1	2	1	1	2	2	5	3	266	275	277	330	338	311	320	350	324	332	334	449	39
40	—	—	—	0	3	99	20	0	0	34	10	16	36	57	66	94	101	64	54	45	68	51	65	110	40
41	—	—	—	—	—	—	—	—	—	—	—	—	26	34	36	57	51	57	91	67	67	91	80	104	41
42	—	1	1	1	0	2	—	—	0	0	0	0	161	106	108	134	152	156	153	125	125	106	115	106	42
43	1	2	2	2	4	102	21	1	7	41	14	19	801	793	818	1 077	1 076	999	1 078	1 065	1 093	1 082	1 035	1 312	43
44	1	1	1	1	1	3	1	1	7	9	5	3	662	606	634	826	800	778	821	872	870	826	772	987	44
45	0	0	—	—	—	—	—	0	—	—	0	—	267	170	119	91	38	52	134	187	161	215	132	167	45
46	—	0	—	—	—	—	—	—	—	—	—	—	141	94	56	20	5	10	43	109	110	144	87	108	46
47	1	—	—	0	110	37	119	75	2	64	37	35	546	408	472	607	964	877	807	1 162	951	954	1 445	1 363	47
48	0	—	—	0	109	37	119	75	2	64	37	35	256	228	318	424	765	678	624	943	787	764	1 306	1 184	48
49	0	—	—	—	108	37	119	75	2	64	37	35	227	188	271	349	629	596	575	881	165	714	1 225	1 067	49
50	—	—	—	—	—	—	0	—	0	—	0	—	54	45	45	57	49	62	68	103	78	84	47	76	50
51	1	—	—	—	0	0	0	1	—	—	0	—	235	135	107	126	150	137	114	115	86	105	93	103	51
52	—	—	—	—	0	—	0	—	—	—	—	—	30	50	50	52	56	47	39	36	31	31	26	36	52
53	—	—	—	—	—	—	—	0	—	—	—	—	20	12	12	4	5	9	14	10	5	15	14	26	53
54	1	—	—	—	—	0	—	—	—	—	0	—	151	36	15	38	47	30	31	34	28	21	14	16	54
55	0	2	0	1	1	1	0	0	0	—	0	1	551	486	422	469	467	406	410	373	387	471	536	555	55
56	0	2	0	1	1	1	0	0	0	—	0	1	286	203	158	195	164	178	193	149	160	168	202	215	56
57	—	—	—	—	—	—	—	—	—	—	—	—	13	8	15	24	32	32	8	14	12	8	15	10	57
58	—	—	0	—	—	—	—	0	0	—	0	0	222	227	175	184	147	133	135	124	152	148	153	197	58
59	—	—	—	—	—	—	—	—	—	—	—	—	1	1	1	1	1	2	2	2	4	8	16	5	59
60	0	—	—	—	—	0	0	0	0	0	4	—	366	267	250	212	300	295	293	284	217	215	254	271	60
61	0	—	—	—	—	0	0	0	0	—	—	—	196	190	186	142	158	167	141	192	143	153	169	174	61
62	—	—	—	—	—	—	—	0	0	—	—	—	17	25	30	17	19	30	42	64	43	41	22	30	62
63	—	—	—	—	—	—	—	—	—	—	—	—	25	17	12	12	15	20	9	14	14	25	28	24	63
64	0	—	—	—	—	0	0	—	—	—	—	—	47	41	31	47	34	27	26	60	42	38	53	64	64
65	—	—	—	—	—	—	—	0	—	0	—	—	171	77	64	69	142	128	152	92	73	62	86	97	65
66	—	—	—	—	—	—	—	0	—	—	—	—	61	38	16	15	12	26	33	10	14	14	25	34	66
67	—	—	—	—	—	—	—	—	—	—	—	—	11	2	2	14	15	3	11	17	3	3	1	4	67
68	—	—	—	—	—	—	—	—	—	—	—	—	31	3	8	23	73	67	72	39	35	19	37	44	68
69	—	—	—	—	—	—	—	—	—	0	—	—	1	1	0	0	—	0	0	0	0	0	0	0	69
70	—	—	—	—	—	—	—	0	0	—	—	—	14	9	13	35	38	14	16	20	17	33	15	22	70
71	—	—	—	—	—	—	—	—	—	—	—	—	0	—	—	—	—	—	0	—	—	—	0	—	71
72	3	4	2	3	114	140	140	77	9	107	52	55	2 543	2 134	2 094	2 490	2 884	2 643	2 738	3 090	2 826	2 969	3 419	3 689	72
73	120	108	118	170	324	377	364	314	186	251	202	232	4 573	4 153	4 080	4 558	5 033	4 705	4 690	5 281	5 030	5 401	5 951	6 346	73

III. = (II. - I.)

74	—	41	—	55	—	98	—	101	—	53	—	44	—	129	—	315	—	112	—	196	—	154	—	225	—	47	—	80	—	12	—	56	—	218	—	47	—	184	—	29	—	261	—	281	—	105	—	148	—	74		
75	+	x	+	x	+	x	+	x	+	x	+	x	+	x	+	x	+	x	+	x	+	x	+	x	+	x	+	x	+	x	+	x	+	x	+	x	+	x	+	x	+	x	+	x	+	x	+	x	+	x	+	75
76	+	96	+	84	+	92	+	109	+	130	+	125	+	111	+	6	+	49	+	11	+	35	+	95	+	375	+	406	+	482	+	228	+	90	+	107	+	110	+	93	+	192	+	300	+	129	+	11	+	76		
77	—	21	—	24	—	43	—	45	—	18	—	17	—	37	—	12	—	8	—	181	—	147	—	169	—	115	—	73	—	59	—	72	—	76	—	30	—	35	—	105	—	102	—	36	—	45	—	77				
78	—	149	—	147	—	165	—	250	—	184	—	257	—	262	—	344	—	499	—	638	—	566	—	801	—	299	—	559	—	718	—	848	—	797	—	972	—	1 321	—	1 205	—	1 810	—	1 778	—	1 628	—	2 127	—	78		
79	—	114	—	144	—	213	—	276	—	125	—	192	—	317	—	401	—	570	—	1 003	—	833	—	1 100	—	142	—	1	—	188	—	606	—	413	—	787	—	1 362	—	979	—	1 830	—	1 657	—	1 357	—	2 220	—	79		
80	—	29	—	59	—	130	—	47	+	105	+	136	+	128	+	18	—	369	—	421	—	143	—	30	+	2 517	+	2 056	+	1 979	+	2 416	+	2 797	+	2 519	+	2 605	+	2 923	+	2 565	+	2 650	+	3 079	+	3 145	—	80		
81	—	144	—	203	—	343	—	323	—	20	—	57	—	188	—	382	—	939	—	1 424	—	976	—	1 129	+	2 659	+	2 058	+	1 793	+	1 810	+	2 384	+	1 732	+	1 243	+	1 944	+	735	+	992	+	1 722	+	929	—	81		

Import og eksport efter produktgruppe samt efter land eller geografisk område
Einfuhr und Ausfuhr nach Erzeugnisgruppen sowie nach Ländern oder Ländergruppen
Imports and exports by product category and by country or geographical region
Importations et exportations par groupes de produits et par pays ou zones géographiques
Importazioni ed esportazioni per gruppi di prodotti e per paesi o zone geografiche
Invoer en uitvoer per produktengroep en per land of landengroep

FRANCE

1 000 t

Linje Zeile Line	Stål (EKSF) / Stahl (EGKS) / Steel (ECSC) — Acier (CECA) / Acciaio (CECA) / Staal (EGKS)												Linje Zeile Line												
	D													I alt / Insgesamt / Total — Total / Totale / Totaal											
	Andre produkter / Andere Erzeugnisse / Other products Autres produits / Altri prodotti / Andere produkten														A + B + C										
	Heraf / darunter / of which Fladstål / Flachzeugnisse / Flat products						dont / di cui / waarvan: Produits plats / Prodotti piatti / Platte produkten																		
1961	1962	1963	1964	1965	1966	1967	1968	1969	1970	1971	1972	1961	1962	1963	1964	1965	1966	1967	1968	1969	1970	1971	1972	Ligne Righe Lijn	
	I. Import / Einfuhr / Imports — Importations / Importazioni / Invoer																								
1	599	504	534	690	611	595	645	591	672	698	610	789	1 754	1 708	1 741	1 949	1 725	1 818	1 966	1 889	2 189	2 259	2 077	2 345	1
2																									2
3	18	26	38	48	94	121	100	93	104	90	124	169	23	32	53	128	195	228	240	232	199	219	312	480	3
4	37	55	40	44	84	88	97	95	80	122	127	64	83	86	89	70	112	149	169	199	335	396	345	4	
5	363	508	602	712	714	819	1 053	1 033	1 450	1 289	1 349	1 546	914	1 070	1 263	1 623	1 501	1 745	2 128	2 094	2 988	3 033	2 714	3 498	5
6	1 018	1 091	1 213	1 490	1 463	1 620	1 886	1 814	2 322	2 157	2 205	2 630	2 755	2 893	3 143	3 787	3 490	3 903	4 483	4 384	5 575	5 846	5 498	6 668	6
7	13	57	82	40	43	84	88	120	200	195	225	343	139	149	234	135	84	116	152	162	277	408	350	526	7
8	11	53	67	26	18	24	20	31	21	26	32	43	13	61	127	84	37	32	45	42	29	40	50	61	8
9	0	2	3	3	13	17	29	39	62	56	70	85	9	15	18	16	28	31	45	53	79	77	88	108	9
10	—	0	6	2	2	10	10	12	18	12	14	28	0	0	14	3	6	16	18	17	29	29	20	37	10
11	1	1	2	2	1	2	4	5	17	5	9	13	19	15	6	4	3	7	7	23	10	21	23	11	
12	—	—	—	0	0	—	—	0	0	0	0	—	—	—	—	0	0	—	0	0	0	0	0	—	12
13	0	1	4	5	7	22	11	20	16	23	18	35	83	13	4	6	9	24	12	21	18	127	58	107	13
14	13	56	81	38	42	75	75	106	135	122	143	205	124	105	168	113	83	107	127	141	178	285	239	336	14
15	13	55	80	33	35	53	63	87	116	99	118	154	41	91	166	107	74	83	116	122	158	159	174	213	15
16	—	1	2	2	0	9	14	14	65	73	82	138	15	44	66	22	1	9	25	21	98	123	111	191	16
17	—	—	—	0	—	1	2	2	1	0	0	4	14	42	62	12	0	1	2	2	13	22	9	31	17
18	1	3	4	4	2	2	2	2	3	16	1	22	73	15	27	9	9	6	7	33	252	533	50	43	18
19	1	3	4	4	1	1	1	2	3	16	1	19	2	5	8	7	4	2	29	246	523	41	27	19	
20	0	—	0	0	1	1	0	0	0	—	—	1	71	10	18	2	5	4	5	5	6	10	9	13	20
21	0	0	0	0	—	0	0	0	0	1	1	1	0	0	0	0	0	0	0	0	0	2	9	1	21
22	—	—	—	0	—	0	0	0	0	0	1	0	—	—	0	0	—	0	0	0	0	1	1	0	22
23	—	0	3	1	2	5	5	8	12	15	22	62	—	0	18	2	7	7	8	32	131	70	156	107	23
24	—	0	3	1	2	5	5	8	12	9	22	62	—	0	18	2	7	7	8	32	131	65	156	107	24
25	—	—	—	—	—	—	—	—	—	—	—	0	—	—	0	—	—	—	—	—	—	—	—	0	25
26	—	—	—	—	—	—	0	—	—	—	—	0	—	—	—	—	—	0	—	—	—	0	—	0	26
27	14	61	90	45	46	91	95	129	215	227	250	427	213	164	279	147	99	129	167	227	660	1 013	564	677	27
28	1 031	1 152	1 303	1 535	1 509	1 711	1 981	1 943	2 536	2 384	2 455	3 058	2 968	3 057	3 422	3 934	3 590	4 032	4 650	4 611	6 235	6 859	6 062	7 345	28
	II. Eksport / Ausfuhr / Exports — Exportations / Esportazioni / Uitvoer																								
29	668	759	720	847	904	769	692	757	758	780	838	898	1 296	1 322	1 227	1 537	1 598	1 497	1 308	1 456	1 395	1 517	1 640	1 767	29
30																									30
31	239	312	421	282	230	211	219	207	278	304	268	332	591	572	700	580	487	540	545	495	606	808	598	651	31
32	33	24	26	35	37	40	54	67	44	76	54	80	157	135	110	122	126	125	153	251	180	311	205	214	32
33	88	64	63	107	103	83	110	144	175	160	152	164	280	200	202	434	394	437	471	499	598	648	631	617	33
34	1 029	1 160	1 231	1 271	1 274	1 103	1 074	1 175	1 254	1 321	1 313	1 474	2 324	2 230	2 239	2 673	2 605	2 599	2 477	2 701	2 779	3 284	3 073	3 248	34

35	629	590	559	735	677	621	731	769	786	796	.712	902	1 111	1 016	1 057	1 325	1 290	1 313	1 437	1 377	1 351	1 426	1 307	1 670	35	
36	5	1	9	27	7	14	13	20	19	32	27	49	14	29	114	104	25	56	97	84	62	77	78	140	36	
37	64	62	51	73	90	57	73	101	129	103	92	98	86	84	93	129	155	120	118	166	198	174	152	159	37	
38	118	113	88	150	135	126	134	112	131	145	117	148	216	215	190	263	259	243	255	230	256	263	219	272	38	
39	145	139	141	178	178	180	194	195	177	172	196	260	304	302	315	393	406	381	400	435	381	406	401	556	39	
40	32	41	52	84	76	45	43	35	45	39	54	98	36	72	78	131	184	204	148	77	97	90	75	130	40	
41	8	9	12	18	20	20	24	18	16	22	21	25	26	35	37	67	68	93	129	73	69	93	81	123	41	
42	64	87	92	115	136	130	135	109	110	74	81	83	162	108	112	148	155	164	156	125	126	108	170	122	42	
43	436	452	443	646	642	573	615	590	628	588	588	761	844	845	938	1 234	1 251	1 261	1 303	1 190	1 189	1 211	1 502	43		
44	349	335	318	460	441	418	447	466	491	444	416	544	702	641	734	922	875	857	912	958	933	913	870	1 123	44	
45	193	138	116	89	35	48	116	179	158	208	124	141	267	171	119	91	38	53	134	187	161	215	132	167	45	
46	86	66	54	20	5	10	43	108	110	144	87	107	141	94	56	20	5	10	43	109	110	144	87	108	46	
47	230	125	117	179	316	293	264	344	245	313	567	574	590	416	473	648	1 094	937	943	1 246	965	1 026	1 617	1 466	47	
48	3	9	19	55	194	181	156	236	164	225	492	467	256	228	319	424	876	715	743	1 018	789	831	1 364	1 227	48	
49	3	8	19	54	181	176	152	232	162	223	489	453	227	188	271	349	739	633	694	956	729	778	1 263	1 104	49	
50	23	14	16	25	14	21	23	22	22	20	16	22	54	46	45	58	54	66	80	105	86	88	120	112	50	
51	204	101	82	99	108	91	84	86	60	68	59	85	279	142	108	165	164	156	119	123	89	106	133	126	51	
52	16	38	40	40	44	40	33	33	28	30	25	33	30	50	50	52	56	47	39	36	31	31	26	36	52	
53	18	11	10	3	4	8	13	9	4	13	11	26	20	12	12	4	5	9	14	10	5	15	52	50	53	
54	149	30	14	34	44	27	26	28	21	16	13	16	196	42	15	65	54	32	33	35	31	22	15	17	54	
55	182	141	157	213	187	172	180	172	152	167	169	206	557	491	423	471	468	408	413	374	388	473	566	577	55	
56	103	73	73	90	66	73	86	72	66	74	83	107	292	208	159	197	165	179	195	149	160	168	212	222	56	
57	13	8	15	23	31	25	8	14	12	8	6	2	13	8	15	24	32	32	8	14	12	8	15	10	57	
58	53	47	57	61	51	44	45	43	46	46	47	70	223	227	175	184	148	133	135	125	153	150	159	211	58	
59	1	1	0	1	1	1	1	1	1	3	2	2	1	1	1	1	1	2	2	2	4	8	16	5	59	
60	150	67	60	100	143	144	159	104	96	90	120	142	368	268	260	246	324	342	361	299	230	222	350	329	60	
61	63	53	45	58	51	47	56	64	49	49	55	56	196	191	194	152	171	174	151	193	150	157	205	205	61	
62	8	10	9	9	11	11	19	18	9	8	4	7	17	25	30	17	19	30	44	64	50	44	56	33	62	
63	8	2	3	6	8	8	8	7	7	14	21	18	25	17	12	12	15	20	9	14	14	25	28	24	63	
64	34	24	19	25	17	16	15	27	22	18	21	16	47	41	31	53	41	30	26	61	43	39	53	87	64	
65	88	14	15	42	92	97	103	40	47	41	64	86	172	77	67	93	153	167	210	106	80	66	146	124	65	
66	32	4	3	14	12	25	30	10	14	13	24	32	62	38	16	15	12	27	35	12	14	14	44	34	66	
67	9	1	0	1	1	0	8	8	0	1	1	4	12	2	2	15	18	3	11	18	4	3	5	4	67	
68	30	2	8	23	73	64	52	14	27	14	30	42	31	3	8	23	73	67	72	39	39	19	37	44	68	
69	0	0	0	0	—	—	0	0	0	0	0	0	1	1	0	0	—	0	0	0	0	0	0	0	0	69
70	5	3	4	6	6	4	5	5	6	7	4	5	14	9	13	35	38	14	16	20	17	33	15	22	70	
71	—	—	—	—	—	—	0	—	—	—	0	—	0	—	—	—	—	—	0	—	—	—	0	—	71	
72	1 197	925	897	1 233	1 329	1 234	1 339	1 394	1 286	1 372	1 571	1 829	2 640	2 201	2 226	2 724	3 213	3 014	3 170	3 315	2 951	3 179	3 855	4 063	72	
73	2 226	2 085	2 128	2 504	2 603	2 338	2 412	2 569	2 540	2 693	2 884	3 303	4 964	4 430	4 466	5 397	5 818	5 613	5 647	6 016	5 730	6 464	6 929	7 311	73	

III. = (II. - I.)

74	+	69	+	255	+	186	+	157	+	293	+	174	+	47	+	166	+	86	+	82	+	228	+	109	+	458	+	386	+	514	+	412	+	127	+	321	+	658	+	433	+	794	+	742	+	437	+	578	74																								
75	+	x	221	+	x	286	+	x	383	+	x	234	+	x	136	+	x	90	+	x	119	+	x	114	+	x	174	+	x	214	+	x	144	+	x	163	+	x	568	+	x	540	+	x	647	+	x	452	+	x	292	+	x	312	+	x	305	+	x	263	+	x	407	+	x	589	+	x	286	+	x	171	75
76	+	4	31	+	14	+	5	+	7	+	44	+	34	+	30	+	51	+	4	+	88	+	47	+	93	+	52	+	24	+	33	+	56	+	13	+	4	+	82	+	19	+	24	+	191	+	131	76																									
77	+	275	+	444	+	539	+	605	+	611	+	736	+	943	+	889	+	1 275	+	1 129	+	1 197	+	1 382	+	634	+	870	+	1 061	+	1 189	+	1 107	+	1 308	+	1 657	+	1 595	+	2 390	+	2 385	+	2 083	+	2 881	77																								
78	+	11	+	69	+	18	+	219	+	189	+	517	+	812	+	639	+	1 068	+	836	+	892	+	1 156	+	431	+	664	+	904	+	1 114	+	885	+	1 304	+	2 006	+	1 683	+	2 796	+	2 562	+	2 425	+	3 420	79																								
79	+	1 183	+	864	+	807	+	1 188	+	1 283	+	1 143	+	1 244	+	1 265	+	1 071	+	1 145	+	1 321	+	1 402	+	2 427	+	2 037	+	1 947	+	2 577	+	3 114	+	2 885	+	3 003	+	3 088	+	2 291	+	2 166	+	3 291	+	3 386	80																								
80	+	1 195	+	933	+	825	+	969	+	1 094	+	627	+	431	+	626	+	4	+	309	+	429	+	245	+	1 996	+	1 373	+	1 044	+	1 463	+	2 228	+	1 581	+	997	+	1 405	+	505	+	395	+	867	+	34	81																								

Import og eksport efter produktgruppe samt efter land eller geografisk område

Einfuhr und Ausfuhr nach Erzeugnisgruppen sowie nach Ländern oder Ländergruppen

Imports and exports by product category and by country or geographical region

Importations et exportations par groupes de produits et par pays ou zones géographiques

Importazioni ed esportazioni per gruppi di prodotti e per paesi o zone geografiche

Invoer en uitvoer per produktengroep en per land of landengroep

ITALIA

1 000 t

Linje Zeile Line	Råjern(a) Roheisen(a) Pig iron(a)												Stål (EKSF) / Stahl (EGKS) / Steel (ECSC) — Acier (CECA) / Acciaio (CECA) / Staal (EGKS)												Linje Zeile Line	
	Fontes(a) Ghisa(a) Ruwijzer(a)												A													
	Ingots og halvfabrikata Blocke und Halbzeug Ingots and semis												Lingots et demi-produits Lingotti e semiprodotti Blokken en halfabrikaten													
Ligne Righe Lijn	1961	1962	1963	1964	1965	1966	1967	1968	1969	1970	1971	1972	1961	1962	1963	1964	1965	1966	1967	1968	1969	1970	1971	1972	Ligne Righe Lijn	
	I. Import / Einfuhr / Imports — Importations / Importazioni / Invoer																									
1	338	298	346	186	169	189	391	389	427	333	287	221	183	134	160	70	50	82	165	175	179	128	224	105	1	
2	43	43	29	44	50	30	48	46	69	123	118	75	102	55	74	125	72	83	86	73	159	272	134	78	2	
3																										3
4	32	57	13	4	3	4	5	3	2	2	1		0	0	0	5	1	0	1	2	3	11	45	17	4	
5	0	13	96	9	17	20	23	23	18	15	15	6	75	55	62	33	39	50	85	65	73	43	56	37	5	
6	413	410	483	243	239	243	468	461	516	472	421	302	360	243	296	233	162	215	337	315	415	454	459	237	6	
7	413	347	400	295	423	524	591	443	309	221	283	674	376	200	269	66	37	97	147	76	85	135	147	339	7	
8	10	13	8	3	6	5	13	6	6	5	6	7	0	2	3	4	5	12	15	9	27	33	24	41	8	
9		0	7		3	1	0	0	0	0	0	4	4	8	1	0	2	0	0	3	0	3	0	3	9	
10	11	19	26	9	112	127	209	132	66	42	26	23	0	0	2	16	4	2	1	0	3	39	35	0	10	
11	1	1	1	1	1	2	7	16	19	34	18	2	35	4	0	0	0	0	2	0	1	5	0	0	11	
12	5	5	7	1	0	45	73	13	3	8	2	168	46	58	26	2	0	1	11	7	15	30	27	19	12	
13	121	33	39	42	24	7	17	32	6	8	3	14	107	8	1	0	1	4	8	3	11	7	38	229	13	
14	148	71	88	55	146	186	320	200	100	98	55	215	191	76	41	24	10	22	37	20	59	114	127	289	14	
15	37	36	33	14	23	40	55	32	36	51	31	16	39	10	14	22	6	20	26	13	37	46	29	42	15	
16	265	276	312	239	277	338	272	243	209	123	228	459	185	124	228	42	27	76	109	55	26	21	20	50	16	
17	190	228	241	209	200	211	207	193	143	84	120	251	50	45	73	10	7	0	1	0					17	
18	90	39	16	17	2	5	5	14	21	92	38	39	4	1	32	31	2	0	15	2	144	318	161	165	18	
19	68	26	2	0	1	1	0	5	3	64	15	1	0	0	1	30	0	0	0	0	140	315	161	164	19	
20	11	6	4	6	1	4	5	8	18	28	20	21	1	0	1	0	0				5	2		1	20	
21	8	49	37	38	59	114	77	47	50	243	118	53	18	2	2		1	2	2	8	18	27	12	10	21	
22	8	41	37	37	58	51	28	23	27	21	18	30		0			1	1			12	23	10		22	
23	0	0			7	13	12	2	3	2	2	22	17	0	2		0		1	0	0	0	0		23	
24							0	1			2	22	0	0	2		0		0	0	0	0	0	0		24
25	2	8	26	1	2	3	1	1	1	1	1	165		0	0							0			25	
26																							0			26
27	513	442	479	351	493	659	687	507	384	558	440	954	414	203	305	98	40	99	164	85	248	480	320	514	27	
28	926	852	963	593	732	901	1 154	967	900	1 031	861	1 256	774	446	601	331	202	314	501	400	663	935	779	751	28	
	II. Eksport / Ausfuhr / Exports — Exportations / Esportazioni / Uitvoer																									
29			0	0	0	0	0	0	0	0	0	0	7	0	0	17	5	7	8	20	13	5	4	112	29	
30	0	0	0	0	0	0	0	0	0	0	0	0	0	0	1	9	0	3	4	2	0	1	1	2	30	
31										1	0								4						31	
32						0	0		0			0	0			0	0	0	0	0				0	32	
33	0				0	0	0		0					0	0	0	0	0	0	0	0	0	0	66	33	
34	0	0	0	0	0	0	0	0	0	1	0	0	7	1	0	27	5	10	12	23	14	7	5	181	34	

35	1	0	0	0	0	0	1	1	1	5	0	0	18	42	86	67	48	21	8	10	14	23	15	10	35
36													0	0	0	0	0	0	0	0	0	0	0	0	36
37													0	0	0	0	0	0	0	0	0	0	0	0	37
38													11	35	34	67	43	19	7	7	13	21	13	8	38
39													7	0	0	0	0	0	0	0	0	1	0	0	39
40													18	8	0	1	2	0	0	1	0	0	0	0	40
41													42	42	86	67	47	20	8	8	14	23	15	3	41
42													11	35	35	67	46	19	8	8	14	22	13	10	42
43																								3	43
44																								10	44
45																								0	45
46																								0	46
47	0	0	0	0	0	0	0	1	0	0	0	108	68	2	7	2	6	3	4	7	6	2	6	47	
48												0	0	0	1	0	0	0	0	5	1	0	5	48	
49												0	0	0	1	0	0	0	0	5	1	0	5	49	
50																									50
51												108	68	2	6	2	6	3	3	3	5	2	1	51	
52												7	0	0										52	
53												101	68	2	6	2	6	3	3	2	5	2	1	53	
54																								54	
55																									55
56	0	2	0	0	0	0	0	0	0	0	0	0	0	0	0	1	5	0	0	0	2	1	1	56	
57																									57
58																								1	58
59	0	0	0	0	0	0	0	0	0	0	0	0	0	0	0	0	0	0	0	0	0	0	0	59	
60	0	0	0	0	0	0	0	0	0	0	0	0	0	0	2	13	0	1	1	0	0	0	0	60	
61																									61
62	0	0	0	0	0	0	0	0	0	0	0	0	0	0	1	0	0	1	1	0	0	0	0	62	
63																									63
64																								0	64
65																									65
66																									66
67																									67
68																									68
69																									69
70																						0			70
71	0	0	0	0	0	0	0	0	0	1	3	0	0	0	0	0	0	0	0	0	0	0	0	71	
72	1	3	0	0	0	1	1	1	1	5	1	3	126	110	88	75	64	31	11	15	22	31	19	18	72
73	1	3	0	0	0	1	1	1	1	6	1	3	133	111	88	102	70	41	23	38	36	38	23	199	73

III. = (II. - I.)

74	338	298	346	186	169	189	391	389	427	333	287	221	176	134	160	53	45	75	157	155	166	123	220	7	74
75	43	43	29	44	50	30	48	46	69	122	118	75	102	54	74	116	72	80	82	71	159	271	133	76	75
76																									76
77	32	57	13	4	3	4	5	3	2	2	1	0	0	0	0	5	1	0	1	2	3	11	45	17	77
78	0	13	96	9	17	20	23	23	18	15	15	6	75	55	62	33	39	50	85	65	73	43	56	29	78
79	413	410	483	243	239	243	468	461	516	471	421	302	353	242	296	206	157	205	325	292	401	447	454	56	79
80	512	439	479	351	493	658	686	506	383	553	439	951	288	93	217	23	24	68	153	70	226	449	301	495	80
81	925	849	963	593	732	900	1 153	966	899	1 025	860	1 253	641	335	513	229	132	273	478	362	627	897	756	552	81

(a) Inkl. spejljern og højkulstofholdigt ferromangan.

(a) Einschließlich Spiegeleisen und hochgeköhlten Ferromangans.

(a) Including Spiegeleisen and high-carbon ferro-manganese.

(a) Y compris Spiegel et ferro-manganèse carburé.

(a) Compresi ghisa specular e ferro-Mn carburato.

(a) Met inbegrip van spiegelijzer en koolstofrijk ferromangaan.

Import og eksport efter produktgruppe samt efter land eller geografisk område
Einfuhr und Ausfuhr nach Erzeugnisgruppen sowie nach Ländern oder Ländergruppen
Imports and exports by product category and by country or geographical region
Importations et exportations par groupes de produits et par pays ou zones géographiques
Importazioni ed esportazioni per gruppi di prodotti e per paesi o zone geografiche
Invoer en uitvoer per produktengroep en per land of landengroep

ITALIA

1 000 t

Linje Zeile Line	Stål (EKSF) / Stahl (EGKS) / Steel (ECSC) — Acier (CECA) / Acciaio (CECA) / Staal (EGKS)																						Linje Zeile Line		
	B											C													
	Coils Warmbreitband in Rollen Coils						Coils Coils Breedband in rollen					Andre produkter / Andere Erzeugnisse / Other products Autres produits / Altri prodotti / Andere produkten													
												I alt / Insgesamt / Total — Total / Totale / Totaal													
	1961	1962	1963	1964	1965	1966	1967	1968	1969	1970	1971	1972	1961	1962	1963	1964	1965	1966	1967	1968	1969	1970	1971	1972	
	I. Import / Einfuhr / Imports — Importations / Importazioni / Invoer																								
1	60	114	176	216	184	200	338	189	204	170	172	306	363	685	667	341	248	467	454	411	421	440	342	326	1
2	100	90	96	94	148	136	136	128	70	66	81	115	358	411	555	370	296	327	330	301	414	477	418	460	2
3																									3
4		2	39	123	64	67	59	34	64	118	135	181	28	55	126	77	61	78	105	83	98	113	130	118	4
5	61	68	82	45	52	50	97	124	118	131	165	204	199	276	344	191	156	228	299	271	365	398	324	404	5
6	221	273	393	478	448	453	630	475	457	485	553	805	949	1 428	1 693	979	761	1 100	1 188	1 067	1 299	1 429	1 213	1 307	6
7	144	184	200	362	241	81	58	166	263	295	372	593	149	308	385	194	144	277	297	272	441	441	320	346	7
8		1	35	204	51	26	20	18	22	1	0	11	62	124	127	62	40	65	53	65	77	43	29	30	8
9					0	0	0	0	0	0	0		22	23	55	21	10	36	24	24	31	28	19	25	9
10			2		4	0		2		3			0	0	2	0	1	1	1	0	4	21	3	8	10
11	134	74	34	21	13	12	5	0	1	1	1	11	36	77	69	48	35	60	62	48	71	73	77	105	11
12				8	7	0	0	69	102	45	60	201	2	39	43	13	11	23	44	51	87	82	39	45	12
13	0		4	8	1	0		2	15	32	0	10	3	3	39	23	4	11	15	17	20	23	17	25	13
14	134	75	75	242	76	38	25	89	142	79	64	233	126	266	335	167	101	198	198	206	290	270	183	238	14
15	134	75	75	225	69	38	25	18	23	3	1	27	123	227	259	134	88	173	153	148	198	172	137	171	15
16	10	109	124	121	165	43	33	77	121	216	308	360	23	42	50	27	43	79	99	66	151	171	137	109	16
17	9	100	94	93	109	14	3	5	10	56	66	61	3	7	5	0	0	0	2	1	0	2	2	3	17
18	29	33	64	54	32	5	27	32	89	158	47	87	48	37	44	46	31	48	60	35	112	178	67	89	18
19	22	5		32	32	4	0	0	86	153	47	73	42	28	39	45	30	46	43	27	106	127	48	67	19
20	7	28	59	15			27	32	3	0		14	6	9	5	1	1	2	9	7	4	15	5	8	20
21	0	22	19	2			38		22	11	7	61	1	24	15	7	1	0	4	6	16	8	1	6	21
22	0	22	19	2			38		22	11	7	59	1	24	5	3	0	0	0		1	0	0	5	22
23	1	58	235	182	31	113	34	43	188	532	205	264	0	16	117	30	15	60	35	51	99	204	172	66	23
24	1	52	233	182	31	113	34	43	188	528	205	260	0	16	117	29	15	59	33	51	98	201	172	66	24
25			10			23	0	12		0			1	2	4	5	1	17	12	10	16	0	0	2	25
26												0	0	0	0	0	0			0				1	26
27	174	297	529	601	304	222	156	252	563	995	631	1 006	199	388	565	282	191	402	408	375	684	832	559	511	27
28	394	570	922	1 079	753	674	786	727	1 020	1 480	1 184	1 811	1 148	1 816	2 257	1 280	953	1 502	1 596	1 441	1 983	2 261	1 773	1 818	28
	II. Eksport / Ausfuhr / Exports — Exportations / Esportazioni / Uitvoer																								
29	5	0			0	7	8	17	0	0	0	1	24	33	47	206	273	331	268	411	278	282	584	727	29
30	3	5	6	3	6	21	34	52	19	59	44	24	20	30	47	121	186	204	213	164	176	159	266	434	30
31																									31
32						0	0						0	0	0	17		10	13	16	12	3	61	23	32
33				0		0			0	1	0	0	1	2	1	2	9	8	6	6	6	4	32	32	33
34	8	5	6	3	6	28	42	69	19	59	44	25	45	64	95	346	490	554	500	472	472	448	942	1 216	34

35	4	4	7	1	2	33	29	85	22	20	68	21	338	293	230	350	439	351	421	369	321	345	440	480	35	
36	0	0	0	0	0	0	0	0	0	0	0	0	0	0	0	0	0	0	0	0	0	0	0	0	0	36
37	0	0	0	0	0	0	0	0	0	0	0	0	0	0	0	0	0	0	0	0	0	0	0	0	0	37
38	0	0	0	0	0	0	0	0	0	0	0	0	0	0	0	0	0	0	0	0	0	0	0	0	0	38
39	0	0	0	0	0	0	0	0	0	0	0	0	0	0	0	0	0	0	0	0	0	0	0	0	0	39
40	0	0	0	0	0	30	26	58	11	4	23	0	28	22	22	52	49	50	55	62	73	110	113	122	39	
41	0	0	0	0	0	1	2	27	8	8	2	2	12	9	4	20	44	40	43	31	16	24	39	53	41	
42	4	4	7	0	1	1	1	0	1	0	39	18	95	47	56	92	100	95	143	131	86	109	110	90	42	
43	4	4	7	1	2	33	29	85	20	20	68	21	156	104	109	226	264	227	287	262	229	277	326	365	43	
44	0	0	0	0	1	0	0	0	1	12	5	1	48	30	28	73	69	71	78	95	82	122	152	189	44	
45	0	0	0	1	0	0	0	0	2	0	0	0	182	189	121	124	175	123	134	107	92	68	114	115	45	
46	0	0	0	0	0	0	0	0	0	0	0	0	101	145	75	12	4	0	0	6	1	3	8	18	46	
47	0	0	0	0	1	27	43	91	22	59	164	82	17	8	5	53	313	145	66	119	87	87	375	304	47	
48	0	0	0	0	0	27	43	91	10	44	97	44	1	0	0	32	280	99	24	89	40	54	367	289	48	
49	0	0	0	0	0	27	43	91	10	44	97	44	1	0	0	5	224	99	19	88	39	53	367	248	49	
50	0	0	0	0	0	0	0	0	0	0	0	0	0	1	0	1	1	1	0	3	23	19	1	3	50	
51	0	0	0	0	0	0	0	0	12	15	67	38	15	7	5	20	32	44	42	28	23	14	7	12	51	
52	0	0	0	0	0	0	0	0	0	0	0	0	1	1	3	3	1	0	2	0	0	3	1	0	52	
53	0	0	0	0	0	0	0	0	0	0	0	0	0	0	1	3	0	4	4	2	3	2	2	5	53	
54	0	0	0	0	0	0	0	0	12	15	67	38	14	6	3	13	20	31	32	16	11	6	3	5	54	
55	0	2	0	0	0	1	0	0	5	5	12	1	38	38	37	83	263	75	82	66	47	32	118	277	55	
56	0	2	0	0	0	1	0	0	5	5	12	0	4	7	5	20	18	6	5	20	23	5	26	131	56	
57	0	2	0	0	0	0	0	0	0	0	0	0	17	12	14	7	6	9	3	1	0	0	0	0	57	
58	0	2	0	0	0	0	0	0	0	0	0	0	0	0	1	2	3	3	1	2	2	6	1	1	58	
59	0	0	0	0	0	0	0	0	0	0	0	0	2	2	1	2	4	1	2	1	2	3	7	5	59	
60	1	4	2	6	32	27	24	42	39	26	31	38	51	29	17	102	186	278	187	197	171	102	186	257	60	
61	1	4	2	6	32	27	24	42	39	26	31	38	32	18	15	79	98	85	64	119	76	66	109	120	61	
62	1	4	2	6	32	27	24	42	39	26	31	38	3	1	1	24	23	20	16	8	8	15	45	30	62	
63	1	4	2	6	32	27	24	42	38	26	31	38	0	0	3	2	2	3	5	3	0	1	1	1	63	
64	1	4	2	6	32	27	24	42	38	26	31	38	12	12	13	23	22	25	20	85	45	30	34	62	64	
65	0	0	0	0	0	0	0	0	0	0	0	0	19	11	2	23	87	193	123	78	96	36	77	136	65	
66	0	0	0	0	0	0	0	0	0	0	0	0	9	6	1	10	20	6	3	5	4	3	7	16	66	
67	0	0	0	0	0	0	0	0	0	0	0	0	9	1	0	5	23	29	0	11	29	20	10	4	67	
68	0	0	0	0	0	0	0	0	0	0	0	0	0	2	0	2	32	149	118	57	58	13	58	112	68	
69	0	0	0	0	0	0	0	0	0	0	0	0	0	0	0	0	0	0	0	0	0	0	0	0	69	
70	0	0	0	0	0	0	0	0	0	0	0	0	1	0	0	1	2	0	0	0	0	1	1	0	70	
71	0	0	0	0	0	0	0	0	0	0	0	0	10	18	10	8	5	8	11	4	9	5	5	11	71	
72	5	10	9	7	34	88	96	218	88	110	275	142	455	386	298	597	1207	856	768	755	634	573	1124	1329	72	
73	14	15	14	11	40	116	138	287	107	170	320	167	500	450	393	943	1697	1410	1268	1352	1106	1021	2067	2545	73	

III. = (II. - I.)

74	55	114	176	216	184	193	330	172	204	170	172	305	339	652	620	135	25	136	186	0	143	158	242	401	74
75	97	85	90	91	142	115	102	76	51	7	37	91	338	381	508	249	110	123	117	137	238	318	152	26	75
76	x	x	x	x	x	x	x	x	x	x	x	x	x	x	x	x	x	x	x	x	x	x	x	x	76
77	2	39	123	64	67	59	34	64	118	135	181	28	55	126	60	39	68	92	67	86	110	69	95	77	
78	61	68	82	45	52	50	97	124	118	130	165	204	198	274	344	189	147	220	293	265	359	394	292	372	78
79	213	268	387	475	442	425	588	406	438	428	509	780	904	1364	1598	633	271	546	668	470	827	981	271	91	79
80	189	287	520	594	270	134	60	34	475	885	356	864	256	2	267	315	1016	454	360	380	50	259	585	818	80
81	380	555	906	1068	713	558	648	440	913	1310	864	1644	648	1366	1864	317	744	92	328	89	877	1240	294	727	81

Import og eksport efter produktgruppe samt efter land eller geografisk område

Einfuhr und Ausfuhr nach Erzeugnisgruppen sowie nach Ländern oder Ländergruppen

Imports and exports by product category and by country or geographical region

Importations et exportations par groupes de produits et par pays ou zones géographiques

Importazioni ed esportazioni per gruppi di prodotti e per paesi o zone geografiche

Invoer en uitvoer per produktengroep en per land of landengroep

ITALIA

1 000 t

Linje Zeile Line Ligne Righe Lijn	Stål (EKSF) / Stahl (EGKS) / Steel (ECSC) — Acier (CECA) / Acciaio (CECA) / Staal (EGKS)												I alt / Ingesamt / Total — Total / Totale / Totaal												Linje Zeile Line Ligne Righe Lijn	
	D												A · B · C													
	Andre produkter / Andere Erzeugnisse / Other products Autres produits / Altri prodotti / Andere produkten																									
	Heraf / darunter / of which Fladstål / Flachserzeugnisse / Flat products						— dont / di cui / waarvan Produits plats / Prodotti piatti / Platte produkten																			
	1961	1962	1963	1964	1965	1966	1967	1968	1969	1970	1971	1972	1961	1962	1963	1964	1965	1966	1967	1968	1969	1970	1971	1972		
	I. Import / Einfuhr / Imports — Importations / Importazioni / Invoer																									
1	201	418	393	232	158	298	277	237	278	280	252	241	606	933	1 003	627	483	748	956	775	805	737	738	737	1	
2	245	316	426	297	237	222	225	210	285	310	289	329	560	555	725	589	517	545	552	502	644	815	633	652	2	
3																									3	
4	26	55	123	76	60	77	100	77	91	92	111	104	28	57	165	205	125	145	165	120	165	242	309	316	4	
5	154	209	237	148	111	164	213	190	266	228	226	264	335	398	488	269	248	329	481	460	557	572	545	645	5	
6	625	399	1 179	753	566	760	816	715	920	910	878	937	1 530	1 944	2 382	1 690	1 372	1 767	2 154	1 857	2 170	2 367	2 225	2 349	6	
7	98	204	247	132	74	155	162	146	277	242	165	236	668	692	854	623	422	456	502	513	789	871	838	1 279	7	
8	56	111	102	52	24	41	38	44	49	23	5	12	62	127	166	270	96	104	89	92	125	77	52	82	8	
9	13	16	43	10	4	26	11	9	12	10	6	12	26	27	63	22	10	38	24	24	34	29	21	25	9	
10	0	0	0	0	0	0	0	0	1	5	1	6	0	1	6	16	10	3	1	1	10	60	41	8	10	
11	18	53	40	32	20	37	37	27	44	43	51	78	204	155	103	69	49	72	69	48	73	79	78	117	11	
12	0	2	5	1	1	7	14	22	59	50	23	41	48	97	68	23	18	25	55	127	204	157	127	264	12	
13	1	0	35	20	1	3	2	6	5	7	6	9	110	11	45	32	5	15	22	23	46	62	55	263	13	
14	89	182	225	115	51	114	104	108	171	138	92	158	451	418	452	433	187	257	260	315	491	463	374	760	14	
15	88	181	188	94	48	106	88	80	107	81	63	103	296	312	346	381	163	231	203	180	257	221	166	240	15	
16	9	22	22	17	23	42	58	38	106	105	73	78	218	274	402	190	235	199	242	198	298	409	465	519	16	
17	2	7	4	0	0	0	1	1	0	2	2	3	63	152	172	103	116	14	6	6	10	58	67	63	17	
18	44	33	40	44	28	44	51	23	109	161	59	83	81	71	140	131	65	53	102	69	346	654	276	341	18	
19	39	26	35	43	28	43	42	26	105	122	44	64	65	33	40	107	63	50	43	27	333	594	257	304	19	
20	5	7	4	0	1	1	7	6	3	3	1	5	14	37	65	16	1	2	35	39	12	17	5	23	20	
21	1	24	5	3	0	0	1	1	4	1	0	6	19	49	36	9	2	2	43	14	57	46	20	77	21	
22	1	24	5	3	—	0	0	—	1	0	0	5	1	46	23	5	1	1	38	—	34	34	17	65	22	
23	0	16	117	30	15	60	34	51	99	201	171	65	17	74	354	212	46	172	70	94	287	736	377	331	23	
24	0	16	117	29	15	59	33	51	98	200	171	65	1	68	351	212	46	172	67	94	286	730	377	326	24	
25	1	2	4	5	1	17	12	9	16	0	0	2	1	2	14	5	1	40	12	21	16	1	0	2	25	
26	0	0	0	0	0	—	—	0	—	—	—	1	0	0	0	0	0	—	—	0	—	0	—	1	26	
27	144	280	412	214	119	277	259	240	504	605	395	393	787	888	1 398	980	536	723	728	711	1 495	2 308	1 511	2 031	27	
28	769	1 279	1 592	966	684	1 037	1 075	955	1 424	1 515	1 273	1 330	2 316	2 832	3 780	2 670	1 908	2 490	2 883	2 569	3 665	4 675	3 736	4 380	28	
	II. Eksport / Ausfuhr / Exports — Exportations / Esportazioni / Uitvoer																									
29	15	16	27	40	69	99	101	120	80	98	155	148	36	33	47	223	278	345	284	448	291	288	587	840	29	
30	18	28	37	50	95	123	100	92	104	91	121	154	23	35	52	134	192	229	251	219	196	219	312	461	30	
31																										31
32	0	0	0	0	4	4	11	13	6	2	17	16	0	0	0	17	22	10	13	16	12	3	61	23	32	
33	1	2	1	2	7	3	4	5	5	3	11	24	1	2	1	3	9	8	6	6	6	4	32	99	33	
34	35	46	65	93	175	229	215	230	194	194	305	341	60	70	101	376	501	592	554	689	505	514	991	1 422	34	

35	169	194	206	290	286	235	294	286	240	173	247	310	360	339	322	418	488	404	458	464	357	388	522	511	35	
36	0	1	0	3	0	2	0	1	0	2	25	39	0	1	0	5	2	2	1	1	2	14	26	40	36	
37	8	2	0	1	1	5	2	5	0	1	1	9	8	2	0	1	1	2	7	8	1	2	1	9	37	
38	0	1	0	2	1	1	1	1	1	1	4	10	0	1	1	2	3	2	2	2	1	2	2	4	10	38
39	23	16	17	31	28	31	41	43	43	40	40	47	38	56	59	118	92	69	62	70	86	131	130	130	39	
40	12	22	22	55	48	27	28	24	49	29	31	38	12	22	74	56	66	66	65	85	63	31	56	42	40	
41	2	7	4	16	19	24	33	25	10	9	15	27	12	9	4	20	45	42	45	58	23	32	41	55	41	
42	63	42	55	75	83	79	109	108	68	40	38	58	107	59	62	93	103	96	144	132	87	109	151	110	42	
43	109	91	99	183	181	166	217	207	172	123	155	228	178	150	201	293	313	280	324	355	263	320	409	396	43	
44	34	20	20	40	37	46	59	62	51	49	75	109	59	65	62	140	115	90	86	93	97	156	169	200	44	
45	59	103	108	108	104	69	77	79	68	50	92	82	182	189	121	125	176	125	134	109	93	68	114	715	45	
46	32	73	66	12	0	0	0	6	1	3	5	4	101	145	75	12	4	0	0	6	1	3	8	18	46	
47	12	5	3	13	54	97	45	70	26	43	312	221	125	76	8	60	316	178	112	214	116	152	542	392	47	
48	0	0	0	0	37	68	13	54	9	28	308	214	1	0	0	33	280	127	67	180	54	99	464	337	48	
49	0	0	0	0	27	68	7	53	9	28	307	174	1	0	0	6	224	126	62	179	54	99	464	297	49	
50	0	0	0	1	1	1	0	2	7	8	1	1	0	1	0	1	2	1	0	3	23	19	1	3	50	
51	12	5	2	12	16	29	32	14	10	7	3	5	123	75	7	26	34	50	45	31	38	33	76	51	51	
52	0	0	0	0	0	0	2	0	0	3	0	0	8	1	1	3	1	0	2	0	0	3	1	0	52	
53	0	0	1	3	0	4	3	2	2	2	2	4	0	0	1	3	0	4	4	2	3	2	2	5	53	
54	11	4	1	8	16	24	27	11	6	1	1	1	115	74	5	18	23	36	34	20	26	25	72	44	54	
55	6	8	7	37	89	11	22	29	19	7	14	27	38	40	37	83	264	80	83	66	52	39	131	279	55	
56	2	2	2	2	3	2	4	6	7	1	9	17	4	7	5	5	7	6	20	28	5	38	131	56		
57	2	4	1	3	0	0	0	0	0	0	0	0	18	14	15	7	6	9	3	1	0	0	0	57		
58	0	—	1	1	0	1	0	1	1	0	0	0	0	0	1	1	2	3	1	2	2	2	6	3	58	
59	0	1	1	0	2	0	1	1	1	1	0	1	2	2	1	2	4	1	2	1	2	3	7	5	59	
60	28	21	10	23	72	173	138	131	108	52	102	174	52	33	18	110	230	305	211	240	211	128	217	295	60	
61	15	13	9	16	26	33	31	87	56	31	46	67	32	22	17	96	130	112	88	162	115	92	140	159	61	
62	1	0	0	1	3	4	2	3	4	1	4	10	3	1	1	24	23	20	16	8	8	15	45	30	62	
63	—	0	—	—	0	0	0	0	0	0	0	—	—	0	0	3	2	2	3	5	3	0	1	1	63	
64	8	10	9	14	15	18	18	74	40	25	27	40	13	16	15	30	54	52	44	128	84	56	66	100	64	
65	14	8	1	7	46	141	107	44	52	21	57	107	20	11	2	24	100	193	123	79	96	36	77	136	65	
66	9	6	1	4	15	3	2	4	3	4	10	9	6	1	1	10	24	6	3	5	4	3	7	16	66	
67	4	0	0	0	0	18	0	11	4	17	9	1	9	1	0	5	29	29	0	11	29	20	10	4	67	
68	0	2	0	2	30	116	104	27	29	1	42	90	0	2	0	32	149	118	58	58	13	58	112	68	68	
69	—	—	—	0	—	—	—	—	0	0	0	0	—	0	—	0	—	—	0	0	0	0	0	0	69	
70	1	0	0	0	0	0	0	0	0	1	0	0	1	0	0	1	2	0	0	0	0	1	1	0	70	
71	8	15	7	4	3	6	10	3	7	4	3	8	10	18	10	8	5	8	11	4	9	5	5	11	71	
72	224	243	233	367	505	523	509	519	400	281	679	739	586	506	395	680	1306	975	875	989	744	714	1418	1489	72	
73	259	288	298	460	680	752	724	749	595	475	983	1080	646	576	496	1056	1806	1567	1429	1678	1249	1228	2409	2911	73	

III. - (II. - I.)

74	-	186	-	402	-	366	-	192	-	89	-	199	-	176	-	117	-	198	-	182	-	97	-	93	-	570	-	900	-	956	-	404	-	205	-	403	-	672	-	327	-	514	-	449	-	151	+	103	-	74
75	-	227	-	288	-	389	-	247	-	142	-	99	-	125	-	118	-	181	-	219	-	168	-	175	-	537	-	520	-	673	-	455	-	325	-	316	-	301	-	283	-	448	-	596	-	321	-	191	-	75
76	-	x	-	x	-	x	-	x	-	x	-	x	-	x	-	x	-	x	-	x	-	x	-	x	-	x	-	x	-	x	-	x	-	x	-	x	-	x	-	x	-	x	-	x	-	x	-	x	-	76
77	-	26	-	55	-	123	-	76	-	56	-	73	-	89	-	64	-	85	-	90	-	94	-	89	-	28	-	57	-	165	-	188	-	103	-	135	-	152	-	104	-	153	-	239	-	248	-	292	-	77
78	-	153	-	207	-	236	-	146	-	104	-	161	-	209	-	185	-	261	-	225	-	215	-	240	-	334	-	396	-	487	-	266	-	239	-	321	-	475	-	454	-	551	-	568	-	513	-	546	-	78
79	-	590	-	953	-	1114	-	660	-	391	-	531	-	601	-	485	-	726	-	716	-	573	-	549	-	1470	-	1874	-	2281	-	1314	-	871	-	1175	-	1600	-	1168	-	1665	-	1853	-	1234	-	927	-	79
80	+	80	-	37	-	179	+	153	+	386	+	246	+	250	+	279	-	104	-	324	+	284	+	346	-	201	-	386	-	1003	-	300	+	770	+	252	+	147	+	278	-	751	-	1594	-	93	-	542	-	80
81	-	510	-	991	-	1294	-	506	-	4	-	285	-	351	-	206	-	829	-	1040	-	290	-	250	-	1670	-	2256	-	3284	-	1614	-	102	-	923	-	1454	-	891	-	2416	-	3447	-	1327	-	1469	-	81

Import og eksport efter produktgruppe samt efter land eller geografisk område

Einfuhr und Ausfuhr nach Erzeugnisgruppen sowie nach Ländern oder Ländergruppen

Imports and exports by product category and by country or geographical region

Importations et exportations par groupes de produits et par pays ou zones géographiques

Importazioni ed esportazioni per gruppi di prodotti e per paesi o zone geografiche

Invoer en uitvoer per produktengroep en per land of landengroep

NEDERLAND

1 000 t

Linje Zeile Line	Råjern(a) Roheisen(a) Pig iron(a)												Stål (EKSF) / Stahl (EGKS) / Steel (ECSC) — Acier (CECA) / Acciaio (CECA) / Staal (EGKS)												Linje Zeile Line	
	Fontes(a) Ghisa(a) Ruwijzer(a)												A													Ligne Righe Lijn
	Ingots og halvfabrikata Blocke und Halbzeug Ingots and semis												Lingots et demi-produits Lingotti e semiprodoti Blokken en halfabrikaten													
	1961	1962	1963	1964	1965	1966	1967	1968	1969	1970	1971	1972	1961	1962	1963	1964	1965	1966	1967	1968	1969	1970	1971	1972		
	I. Import / Einfuhr / Imports												— Importations / Importazioni / Invoer													
1					55	18	50	4	5	17	63	49	30	20	26	36	41	30	14	25	29	13	27	152	164	1
2		8	3	4	6	6	5	5	5	6	9	6	8	5	6	7	10	0	0	11	0	0	108	8	2	
3					0	0	0	0	0	0	0	0	0	0	0	0	0	0	0	0	0	0	0	0	0	3
4	x		x	x	x	x	x	x	x	x	x	x	x	x	x	x	x	x	x	x	x	x	x	x	x	4
5		1	0	4	5	4	5	5	5	4	1	0	2	3		0	8	0	0	0	20	1	60	132	229	5
6		10	5	10	67	29	60	14	14	27	72	55	40	28	32	43	69	31	15	36	49	14	195	293	392	6
7		9	7	20	20	16	16	16	19	30	74	29	18	77	28	55	67	56	77	299	75	55	81	201	260	7
8		1	1	0	0	0	0	0	0	0	8	0	0	0	0	6	1	0	0	0	0	1	1	1	2	8
9		0	0	8	9	3	2	0	0	0	0	0	0	0	0	0	2	12	9	0	5	0	0	18	12	9
10		7	5	9	10	13	10	16	19	25	64	27	18	0	18	55	59	44	49	57	55	54	80	94	83	10
11				0									0	0	0						0	0	0	0	0	11
12																										12
13				1	0	0				4		0		76	8		0		19	242	15			89	161	13
14		8	6	19	20	16	12	16	19	30	73	28	18	77	26	55	67	56	77	299	75	55	81	201	258	14
15		8	7	18	19	15	12	16	19	25	33	28	18	0	18	55	67	56	58	57	60	55	81	103	95	15
16		2	1	2	0	1	4	0	0	1	1	2			2	0						0	0	0	1	16
17		1	1	2	0	1	4	0	0	1	0	2			2											17
18		1	1	0	2	1	2	2	2	2	8	6	7	12			10	0	0			0	2	0	35	18
19		0	0								4		0	12			10	0	0			0	1	0	35	19
20		1	1	1	2	1	2	2	2	2	4	6	6													20
21		0	1	1	2	3	2	2	1	0	5	8	4													21
22		0	1	1	2	3	2	2	1	0	5	8	2													22
23																				0	0	0	0	0	0	23
24																				0	0	0	0	0	0	24
25		0		0		0																				25
26		7	8	12	11	4	8	6	8	8			8													26
27		17	16	35	36	23	28	27	30	40	87	43	36	89	28	55	77	56	77	299	75	55	83	202	295	27
28		27	21	45	102	52	88	41	45	68	159	98	76	118	59	98	146	88	92	335	125	69	278	494	687	28
	II. Eksport / Ausfuhr / Exports												— Exportations / Esportazioni / Uitvoer													
29		40	40	41	31	25	18	19	17	7	1	1	0	0	0	3	1	1	78	80	224	237	42	24	35	29
30		29	24	35	20	16	18	26	57	23	0	0		4	6	3	1	2	2	3	36	69	37	92	8	30
31		30	59	13	2	3	4	5	4	1	0			0	0	2	2	3	4	6	5	4	13	41	11	31
32	x		x	x	x	x	x	x	x	x	x	x	x	x	x	x	x	x	x	x	x	x	x	x	x	32
33		29	30	26	25	29	27	23	29	19	0	0	0		0	8	75	79	108	71	37	32	28	33	20	32
34		128	153	115	78	73	66	74	106	50	2	1	0	4	6	16	79	86	192	160	303	341	120	190	73	34

35	36	42	30	16	11	22	11	12	8	0	0	0	2	19	5	102	77	259	118	299	45	19	43	35	
36	0	—	7	9	0	11	5	5	—	—	—	2	19	5	0	0	0	38	38	284	39	2	11	36	
37	11	11	5	1	1	13	1	1	—	—	—	0	0	—	—	1	0	0	0	1	5	4	4	37	
38	7	8	6	0	1	7	0	0	—	—	—	0	—	—	—	—	0	0	0	0	0	0	0	38	
39	18	21	11	6	9	6	6	5	—	—	—	0	—	—	—	—	0	0	0	10	1	1	1	39	
40	—	0	0	—	—	0	—	—	—	—	—	0	—	—	—	101	76	259	80	—	—	10	27	40	
41	—	—	—	—	—	—	—	—	—	—	—	—	—	—	—	—	—	0	—	—	—	—	—	41	
42	0	2	0	0	0	0	0	0	—	—	—	0	—	—	—	—	0	0	0	0	0	2	2	42	
43	36	42	30	16	11	22	11	12	—	—	—	19	5	102	77	259	77	259	118	299	45	19	43	43	
44	36	42	30	16	11	22	11	12	—	—	—	19	5	1	0	0	0	38	296	15	9	16	44	44	
45	—	—	—	—	—	—	—	—	—	—	—	—	—	—	—	—	—	—	—	—	—	—	—	45	
46	—	—	—	—	—	—	—	—	—	—	—	—	—	—	—	—	—	—	—	—	—	—	—	46	
47	0	0	0	0	0	0	0	2	0	—	—	0	—	0	0	10	3	4	0	0	—	11	54	47	
48	—	—	—	—	—	—	—	0	0	—	—	—	—	—	—	10	2	4	0	—	—	—	0	48	
49	—	—	—	—	—	—	—	0	—	—	—	—	—	—	—	—	—	—	—	0	—	—	0	49	
50	0	0	0	0	0	0	0	0	0	—	—	—	—	—	—	—	—	0	0	—	—	—	—	50	
51	0	0	0	0	0	0	0	1	0	—	—	0	—	0	—	—	1	0	—	—	—	11	54	51	
52	—	—	—	—	—	—	—	—	—	—	—	—	—	—	—	—	—	—	—	—	—	—	—	52	
53	—	—	—	—	—	—	—	—	—	—	—	—	—	—	—	—	—	—	—	—	—	—	—	53	
54	—	—	—	—	—	—	—	0	0	—	—	0	—	—	—	—	1	0	—	—	—	11	26	54	
55	0	0	0	0	0	0	0	0	0	—	—	—	—	—	—	—	0	—	—	—	—	—	—	55	
56	0	0	0	0	0	0	0	0	0	—	—	—	—	—	—	—	—	—	—	—	—	—	—	56	
57	—	0	—	—	—	—	—	—	—	—	—	—	—	—	—	—	—	—	—	—	—	—	—	57	
58	—	—	—	—	—	—	—	—	—	—	—	—	—	—	—	—	0	—	—	—	—	—	—	58	
59	—	—	—	—	—	—	—	—	—	—	—	—	—	—	—	—	—	—	—	—	—	—	—	59	
60	2	6	0	0	0	11	211	0	0	—	—	—	—	0	—	—	—	—	—	0	—	—	1	60	
61	—	8	0	0	0	—	0	0	0	—	—	—	—	—	—	—	—	—	—	—	—	—	—	61	
62	—	6	—	—	—	—	—	—	—	—	—	—	—	—	—	—	—	—	—	—	—	—	—	62	
63	—	—	—	—	—	—	—	—	—	—	—	—	—	—	—	—	—	—	—	—	—	—	—	63	
64	—	2	0	0	0	0	0	0	0	—	—	—	—	—	—	—	—	—	—	—	—	—	—	64	
65	2	—	—	—	—	11	211	—	—	—	—	—	—	0	—	—	—	—	—	0	—	—	1	65	
66	—	—	—	—	—	—	—	—	—	—	—	—	—	—	—	—	—	—	—	—	—	—	—	66	
67	—	—	—	—	—	—	—	—	—	—	—	—	—	—	—	—	—	—	—	—	—	—	—	67	
68	—	—	—	—	—	—	—	—	—	—	—	—	—	—	—	—	—	—	—	—	—	—	—	68	
69	2	—	—	—	0	11	209	—	0	—	—	—	—	0	—	—	—	—	—	—	—	—	1	69	
70	—	—	—	—	0	—	—	0	—	—	—	—	—	—	—	—	—	—	—	—	—	—	—	70	
71	—	—	—	—	—	—	—	—	—	—	—	—	—	—	—	—	—	—	—	—	—	—	—	71	
72	38	51	31	17	11	33	223	15	6	0	—	0	2	19	5	112	80	264	118	299	45	30	98	72	
73	166	204	145	95	85	99	297	121	56	2	1	0	5	8	35	84	198	272	424	421	639	165	220	172	73

III. = (II. - I.)

74	+	38	+	39	+	39	-	24	+	7	-	32	+	15	+	12	-	10	-	62	-	48	-	30	-	20	-	26	-	33	-	40	-	29	+	64	+	55	+	195	+	224	+	15	-	128	-	129	-	74
75	+	21	+	21	+	31	+	14	+	10	+	13	+	21	+	52	+	17	-	9	-	6	-	8	-	1	±	0	-	4	-	9	+	2	+	2	-	8	+	36	+	69	-	71	+	84	+	8	75	
76	+	30	+	59	+	13	+	2	+	3	+	4	+	5	+	4	+	1	±	0	±	0	±	0	±	0	±	0	+	2	-	9	+	3	+	4	+	6	+	5	+	4	+	13	+	41	+	11	76	
77	+	x	x	x	x	x	x	x	x	x	x	x	x	x	x	x	x	x	x	x	x	x	x	x	x	x	x	x	x	x	x	x	x	x	x	x	x	x	x	x	x	x	x	x	x	x	x	77		
78	+	28	+	30	+	22	+	20	+	25	+	22	+	18	+	24	+	15	-	1	±	0	-	2	-	3	±	0	+	8	+	67	+	79	+	108	+	71	+	17	+	31	-	32	-	99	-	209	-	78
79	+	118	+	148	+	105	+	11	+	44	+	6	+	60	+	92	+	23	-	70	-	54	-	40	-	24	-	26	-	27	+	10	+	55	+	177	+	124	+	254	+	327	-	75	-	103	-	319	-	79
80	+	21	+	35	-	4	-	19	-	12	+	5	+	196	-	15	-	34	-	87	-	43	-	36	-	89	-	26	-	36	-	72	+	56	+	3	-	35	+	43	+	244	-	38	-	172	-	197	-	80
81	+	139	+	183	+	100	-	7	+	33	+	11	+	256	+	76	-	12	-	157	-	97	-	76	-	113	-	51	-	63	-	62	+	110	+	180	+	89	+	296	+	570	-	113	-	274	-	515	-	81

(a) Inkl. spejlgjern og højkulstofholdigt ferromangan.

(a) Einschließlich Spiegeleisen und hochgekohten Ferromangans.

(a) Including Spiegeleisen and high-carbon ferro-manganese.

(a) Y compris Spiegel et ferro-manganèse carburé.

(a) Compresi ghisa speculari e ferro-Mn carburato.

(a) Met inbegrip van spiegelijzer en koolstofrijk ferromangaan.

Import og eksport efter produktgruppe samt efter land eller geografisk område

Einfuhr und Ausfuhr nach Erzeugnisgruppen sowie nach Ländern oder Ländergruppen

Imports and exports by product category and by country or geographical region

Importations et exportations par groupes de produits et par pays ou zones géographiques

Importazioni ed esportazioni per gruppi di prodotti e per paesi o zone geografiche

Invoer en uitvoer per produktengroep en per land of landengroep

NEDERLAND

1 000 t

Linje Zeile Line Ligne Righe Lijn	Stål (EKSF) / Stahl (EGKS) / Steel (ECSC) — Acier (CECA) / Acciaio (CECA) / Staal (EGKS)																								Linje Zeile Line Ligne Righe Lijn	
	B												C													
	Coils Warmbreitband in Rollen Coils						Coils Coils Breedband in rollen						Andre produkter / Andere Erzeugnisse / Other products Autres produits / Altri prodotti / Andere produkten													
	I alt / Insgesamt / Total — Total / Totale / Totaal																									
	1961	1962	1963	1964	1965	1966	1967	1968	1969	1970	1971	1972	1961	1962	1963	1964	1965	1966	1967	1968	1969	1970	1971	1972		
	I. Import / Einfuhr / Imports — Importations / Importazioni / Invoer																									
1	0	0	0	0	0	70	57	148	181	4	4	7	668	621	657	822	768	782	686	764	848	796	683	706	1	
2	0	—	—	—	—	—	0	30	—	0	—	—	155	135	105	115	135	139	132	188	187	213	213	211	2	
3	—	—	—	—	—	—	—	0	—	—	—	—	0	0	0	14	23	11	11	10	11	3	41	16	3	
4	—	—	—	—	—	—	—	—	—	—	—	—	—	—	—	—	—	—	—	—	—	—	—	—	4	
5	1	2	2	52	49	56	36	13	2	2	2	2	674	674	688	831	739	788	868	932	1 025	1 105	1 078	1 188	5	
6	1	3	2	53	49	126	93	192	182	5	5	9	1 496	1 430	1 450	1 782	1 665	1 720	1 696	1 894	2 071	2 116	2 015	2 121	6	
7	—	7	161	26	1	—	0	—	8	0	3	20	104	109	146	120	87	105	106	107	138	102	111	100	7	
8	—	—	15	14	1	—	—	—	8	0	—	—	69	57	45	38	29	27	22	34	37	34	23	28	8	
9	—	—	—	—	—	—	—	—	—	—	—	—	5	3	5	9	22	23	33	43	53	14	11	7	9	
10	—	—	—	—	—	—	—	—	—	—	—	—	2	2	3	7	3	4	2	2	6	6	7	5	10	
11	—	—	—	0	—	—	—	—	—	—	—	—	9	17	19	22	16	21	15	11	13	14	17	17	11	
12	—	—	—	—	—	—	—	—	—	—	—	0	—	—	—	—	—	—	—	0	0	0	—	0	12	
13	—	—	—	—	—	—	—	—	—	—	0	—	0	1	3	0	0	0	0	1	3	1	8	4	13	
14	—	—	15	14	1	—	0	—	8	0	0	0	86	80	76	76	70	76	81	112	69	66	61	14	14	
15	—	—	15	14	1	—	0	—	8	0	0	—	86	78	72	76	70	76	72	80	107	65	53	55	15	
16	—	7	146	12	—	—	—	—	—	—	3	20	18	29	70	43	17	29	34	26	26	32	45	40	16	
17	—	4	141	12	—	—	—	—	—	—	—	—	—	—	0	1	—	—	0	—	—	—	—	0	17	
18	—	—	—	—	—	—	—	—	—	0	0	—	18	11	8	6	4	3	3	2	2	5	3	14	18	
19	—	—	—	—	—	—	—	—	—	0	0	—	17	10	6	6	4	3	2	1	2	5	2	14	19	
20	—	—	—	—	—	—	—	—	—	1	—	—	1	1	1	0	0	0	1	1	0	0	0	0	20	
21	—	—	—	—	—	—	—	—	—	—	—	—	0	0	0	0	0	—	0	0	3	4	0	0	21	
22	—	—	—	—	—	—	—	—	—	—	—	—	—	—	—	—	—	—	0	0	1	4	0	0	22	
23	—	—	—	—	—	—	—	10	13	0	0	—	1	1	5	2	3	2	2	2	5	10	24	38	23	
24	—	—	—	—	—	—	—	10	13	0	0	—	1	1	5	2	3	2	2	2	5	9	24	38	24	
25	—	—	—	—	—	—	—	—	—	—	—	—	—	—	—	—	—	—	0	—	—	—	0	0	25	
26	—	—	—	—	—	—	—	—	—	—	—	—	—	—	0	—	0	—	—	—	1	1	2	1	26	
27	—	7	161	26	1	—	0	10	20	1	3	20	123	121	159	128	94	110	111	112	149	123	139	153	27	
28	1	10	163	79	50	126	93	102	203	6	9	29	1 620	1 551	1 609	1 910	1 759	1 830	1 808	2 005	2 220	2 239	2 154	2 274	28	
	II. Eksport / Ausfuhr / Exports — Exportations / Esportazioni / Uitvoer																									
29	97	0	26	4	18	37	14	8	3	40	164	288	166	212	246	293	314	388	357	470	537	522	514	597	29	
30	20	21	49	47	19	17	37	17	8	169	149	176	41	49	40	43	50	90	115	136	130	121	170	172	30	
31	—	2	56	121	45	64	59	40	55	115	134	164	28	67	117	79	53	75	97	82	103	106	115	116	31	
32	—	—	—	—	—	—	—	—	—	—	—	—	—	—	—	—	—	—	—	—	—	—	—	—	—	32
33	—	38	129	97	66	142	157	124	167	233	296	338	60	55	52	56	57	60	60	74	86	114	160	202	33	
34	117	82	261	270	147	261	267	189	233	557	743	966	296	382	455	471	474	613	630	763	856	863	960	1 087	34	

35	114	58	106	142	194	203	66	59	59	134	275	347	329	359	480	397	414	395	480	473	549	566	644	728	35	
36	35	26	5	—	—	—	0	—	0	1	49	22	108	113	162	196	142	139	158	195	205	233	326	321	36	
37	—	0	—	—	0	0	5	—	0	—	—	—	37	47	60	68	93	109	105	96	105	106	118	122	37	
38	—	15	53	61	61	58	56	55	59	70	86	101	50	70	66	62	58	65	72	84	70	66	56	70	38	
39	0	1	1	—	—	—	0	—	—	0	1	3	23	31	31	32	30	39	36	43	59	49	43	66	39	
40	79	15	47	81	133	144	5	—	—	63	101	168	10	16	13	9	75	21	13	8	64	40	28	33	40	
41	—	—	—	—	—	—	—	—	—	—	—	—	2	1	1	1	1	1	3	5	8	9	8	4	41	
42	0	—	—	—	—	—	—	—	—	—	2	22	21	16	17	17	12	13	20	14	15	22	19	55	42	
43	113	58	106	142	194	203	66	59	59	134	239	316	250	293	351	385	411	388	408	445	526	525	599	671	43	
44	35	43	59	61	61	58	61	59	59	71	130	142	223	262	325	359	327	359	383	426	450	466	555	589	44	
45	1	—	—	—	—	—	—	—	—	—	36	31	78	66	109	12	3	7	52	28	23	41	45	54	45	
46	—	—	—	—	—	—	—	—	—	—	—	—	25	53	102	8	—	—	46	20	10	20	—	—	46	
47	—	—	—	—	70	0	60	72	90	172	168	211	31	24	27	38	110	66	148	296	293	288	349	436	47	
48	—	—	—	—	70	0	60	72	90	172	168	202	1	3	0	1	80	27	109	272	263	248	317	395	48	
49	—	—	—	—	14	0	60	72	90	172	168	202	1	3	0	1	68	27	109	272	263	248	317	395	49	
50	—	—	—	—	—	—	—	—	—	—	—	—	7	9	8	8	6	7	8	8	7	10	10	9	50	
51	—	—	—	—	—	—	—	—	0	—	—	8	22	12	18	28	24	31	31	16	23	29	22	32	51	
52	—	—	—	—	—	—	—	—	—	—	—	—	0	1	5	4	6	6	7	4	2	9	5	4	52	
53	—	—	—	—	—	—	—	—	—	—	—	—	0	0	1	1	1	1	2	1	2	5	2	5	53	
54	—	—	—	—	—	—	—	—	0	—	—	—	21	10	8	16	11	16	12	5	12	8	9	10	54	
55	—	—	—	—	—	—	—	—	—	—	—	—	7	9	16	27	41	40	55	13	15	18	34	16	55	
56	—	—	—	—	—	—	—	—	—	—	—	—	0	0	0	0	—	2	0	1	1	1	0	2	56	
57	—	—	—	—	—	—	—	—	—	—	—	—	1	1	0	0	0	1	2	0	1	0	0	0	57	
58	—	—	—	—	—	—	—	—	—	—	—	—	—	0	0	0	0	0	0	0	1	0	0	0	58	
59	—	—	—	—	—	—	—	—	—	—	—	—	0	0	—	0	0	0	0	0	0	0	0	0	0	59
60	—	0	—	—	—	—	—	—	—	—	—	—	52	22	22	58	71	49	49	27	31	35	36	43	60	
61	—	0	—	—	—	—	—	—	—	—	—	—	19	17	10	13	15	11	20	13	17	15	11	21	61	
62	—	—	—	—	—	—	—	—	—	—	—	—	14	11	7	7	9	8	14	10	3	10	2	9	62	
63	—	—	—	—	—	—	—	—	—	—	—	—	0	—	0	2	3	1	4	0	10	0	1	3	63	
64	—	0	—	—	—	—	—	—	—	—	—	—	2	4	2	2	2	1	1	1	2	4	24	9	64	
65	—	—	—	—	—	—	—	—	—	—	—	—	33	4	12	44	56	38	29	14	14	20	16	22	65	
66	—	—	—	—	—	—	—	—	—	—	—	—	23	4	2	29	37	15	13	5	7	10	1	9	66	
67	—	—	—	—	—	—	—	—	—	—	—	—	0	0	0	0	0	1	0	0	0	0	1	0	67	
68	—	—	—	—	—	—	—	—	—	—	—	—	—	—	5	5	4	11	2	—	0	2	0	4	68	
69	—	—	—	—	—	—	—	—	—	—	—	—	5	1	2	3	1	1	0	—	0	—	0	—	69	
70	—	0	—	—	—	—	—	—	—	—	—	—	3	1	0	0	0	0	0	0	0	0	3	0	70	
71	—	—	—	—	—	—	—	—	—	—	—	—	—	—	—	0	0	—	—	—	—	—	0	—	71	
72	114	58	106	142	265	203	126	131	149	306	443	558	421	414	526	519	636	549	712	810	887	906	1 065	1 220	72	
73	231	119	367	411	412	464	393	320	381	863	1 186	1 524	717	797	981	990	1 110	1 163	1 342	1 573	1 744	1 769	2 025	2 308	73	

III. = (II. - I.)

74	+	97	+	0	+	26	+	4	+	18	+	33	+	43	+	140	+	178	+	36	+	160	+	281	+	502	+	409	+	411	+	529	+	454	+	394	+	329	+	294	+	311	+	274	+	169	+	109	+	74
75	+	20	+	21	+	49	+	47	+	19	+	17	+	37	+	13	+	8	+	169	+	149	+	176	+	114	+	86	+	65	+	72	+	85	+	49	+	17	+	52	+	57	+	92	+	43	+	39	+	75
76	+	—	+	2	+	56	+	121	+	45	+	64	+	59	+	40	+	55	+	115	+	134	+	164	+	28	+	67	+	117	+	65	+	30	+	64	+	86	+	72	+	92	+	103	+	74	+	100	+	76
77	+	—	+	—	+	—	+	—	+	—	+	—	+	—	+	—	+	—	+	—	+	—	+	—	+	—	+	—	+	—	+	—	+	—	+	—	+	—	+	—	+	—	+	—	+	—	+	—	+	77
78	+	1	+	36	+	127	+	45	+	17	+	86	+	121	+	111	+	165	+	231	+	294	+	336	+	614	+	619	+	636	+	775	+	682	+	728	+	808	+	858	+	939	+	991	+	918	+	986	+	78
79	+	116	+	59	+	259	+	217	+	98	+	135	+	174	+	3	+	51	+	552	+	738	+	937	+	1 200	+	1 048	+	995	+	1 311	+	1 191	+	1 107	+	1 066	+	1 131	+	1 215	+	1 253	+	1 055	+	1 034	+	79
80	+	114	+	51	+	55	+	116	+	264	+	203	+	126	+	121	+	129	+	305	+	440	+	538	+	298	+	293	+	367	+	391	+	542	+	439	+	601	+	898	+	738	+	783	+	926	+	1 067	+	80
81	+	230	+	109	+	204	+	332	+	382	+	338	+	300	+	118	+	178	+	857	+	1 177	+	1 496	+	903	+	754	+	628	+	920	+	649	+	667	+	466	+	432	+	476	+	470	+	129	+	34	+	81

Import og eksport efter produktgruppe samt efter land eller geografisk område

Einfuhr und Ausfuhr nach Erzeugnisgruppen sowie nach Ländern oder Ländergruppen

Imports and exports by product category and by country or geographical region

Importations et exportations par groupes de produits et par pays ou zones géographiques

Importazioni ed esportazioni per gruppi di prodotti e per paesi o zone geografiche

Invoer en uitvoer per produktengroep en per land of landengroep

NEDERLAND

1 000 t

Linje Zeile Line Ligne Righe Lijn	Stål (EKSF) / Stahl (EGKS) / Steel (ECSC) — Acier (CECA) / Acciaio (CECA) / Staal (EGKS)																								Linje Zeile Line Ligne Righe Lijn
	D												I alt / Insgesamt / Total — Total / Totale / Totaal												
	Andre produkter / Andere Erzeugnisse / Other products Autres produits / Altri prodotti / Andere produkten												A · B + C												
	Heraf / darunter / of which Fladstål / Flachzeugnisse / Flat products						dort / di cui / waarvan Produits plats / Prodotti piatti / Platte produkten																		
	1961	1962	1963	1964	1965	1966	1967	1968	1969	1970	1971	1972	1961	1962	1963	1964	1965	1966	1967	1968	1969	1970	1971	1972	
	I. Import / Einfuhr / Imports — Importations / Importazioni / Invoer																								
1	282	235	231	328	314	335	290	345	439	386	344	385	688	647	693	863	799	866	768	941	1 042	827	839	876	1
2	35	27	29	34	43	40	51	66	49	75	60	80	161	141	112	125	135	139	143	219	187	321	221	281	2
3	0	0	0	0	3	4	8	8	5	2	14	9	0	0	0	25	23	11	11	10	11	3	41	16	3
4																									4
5	187	199	198	260	222	232	250	297	369	406	447	496	677	676	690	891	789	845	904	965	1 027	1 166	1 211	1 419	5
6	504	481	457	623	582	612	600	716	862	869	885	970	1 526	1 465	1 495	1 904	1 746	1 861	1 826	2 135	2 267	2 316	2 313	2 522	6
7	54	63	77	41	47	53	56	59	80	50	46	57	181	143	362	213	145	182	406	183	200	183	315	380	7
8	37	33	23	15	14	10	10	8	21	18	9	19	69	57	61	59	31	27	22	24	45	35	24	30	8
9	3	2	5	6	17	20	29	40	44	11	9	5	5	3	5	11	34	32	33	49	53	14	29	18	9
10	0	2	2	2	1	0	0	0	1	0	2	1	3	20	58	66	47	53	60	57	61	87	101	88	10
11	7	15	16	10	13	18	12	9	10	11	14	14	9	17	19	22	16	21	15	11	13	14	17	17	11
12	—	—	—	—	—	—	—	—	—	—	—	—	—	—	—	—	—	—	—	0	0	0	—	0	12
13	0	0	3	0	0	0	0	1	1	1	1	1	76	8	3	0	0	19	242	16	3	1	97	166	13
14	47	52	49	34	45	48	51	57	77	41	35	41	162	105	146	158	127	153	372	156	174	151	267	319	14
15	47	52	46	34	45	48	51	57	77	41	33	39	86	97	142	158	127	134	130	141	170	147	156	149	15
16	7	11	28	7	3	4	4	2	3	9	11	16	18	38	215	55	17	29	34	26	26	32	48	61	16
17	—	—	0	1	—	—	0	—	—	—	—	—	—	6	142	12	—	—	0	—	—	—	—	0	17
18	17	9	6	5	2	2	2	2	2	2	1	9	31	11	8	16	4	3	3	2	2	8	3	49	18
19	15	8	5	4	2	2	1	1	1	2	1	9	29	10	5	16	4	3	2	1	2	6	2	49	19
20	1	1	1	0	0	0	1	1	0	0	0	0	1	1	1	0	0	0	1	1	0	0	0	0	20
21	—	—	—	0	—	—	0	0	0	0	0	0	0	0	0	0	0	—	0	0	3	4	0	0	21
22	—	—	—	—	—	—	0	0	0	0	0	0	—	—	—	—	—	—	0	0	1	4	0	0	22
23	1	1	5	2	3	2	2	2	5	6	24	34	1	1	5	2	3	2	2	12	18	10	24	38	23
24	1	1	5	2	3	2	2	2	5	5	24	34	1	1	5	2	3	2	2	12	18	9	24	38	24
25	—	—	—	—	—	—	0	—	—	—	0	0	—	—	—	—	—	—	0	—	—	—	0	0	25
26	—	—	0	—	—	—	—	—	1	1	2	1	—	—	0	—	0	—	—	—	1	1	2	1	26
27	71	73	88	47	52	57	60	63	88	60	72	101	212	155	375	232	152	188	411	197	225	207	344	468	27
28	575	533	546	670	634	689	660	779	950	928	937	1 071	1 738	1 620	1 870	2 136	1 897	2 049	2 236	2 332	2 492	2 523	2 657	2 990	28
	II. Eksport / Ausfuhr / Exports — Exportations / Esportazioni / Uitvoer																								
29	133	166	174	210	234	228	235	327	362	342	370	421	263	213	275	299	333	503	452	703	777	604	703	919	29
30	41	48	39	39	45	81	91	112	97	82	131	131	65	76	93	91	71	109	156	189	207	327	411	356	30
31	27	66	116	79	53	74	93	77	93	88	98	103	28	69	176	202	101	144	162	127	161	234	290	292	31
32	—	—	—	—	—	—	—	—	—	—	—	—	—	—	—	—	—	—	—	—	—	—	—	—	32
33	30	27	20	19	23	25	31	40	57	65	89	125	60	93	190	227	202	311	287	236	285	375	488	560	33
34	230	306	349	348	355	409	450	555	610	577	688	781	417	450	733	819	707	1 067	1 057	1 255	1 429	1 540	1 893	2 127	34

35	301	333	440	367	379	336	350	342	445	420	460	521	443	420	585	544	710	674	785	850	906	745	938	1 116	35	
36	108	113	162	196	142	131	100	121	166	165	216	194	142	142	186	201	142	139	158	233	489	273	377	353	36	
37	33	42	57	60	77	85	79	70	80	77	85	87	37	47	60	68	94	110	111	100	107	110	123	126	37	
38	36	57	56	47	47	51	60	67	46	44	37	52	50	85	119	123	119	124	128	140	129	137	143	171	38	
39	19	28	30	29	28	32	31	35	51	39	38	57	23	32	33	32	30	39	36	43	69	50	45	69	39	
40	10	15	13	9	74	21	13	8	60	37	23	28	89	31	60	90	309	241	277	88	64	103	138	228	40	
41	1	0	0	0	0	0	1	4	5	6	7	3	2	1	1	1	1	1	3	5	11	9	8	4	41	
42	18	14	14	14	9	15	15	11	13	12	10	45	21	16	17	17	12	14	20	14	15	23	23	79	42	
43	225	269	331	355	376	329	300	315	422	380	415	467	364	354	476	532	707	667	733	622	883	705	856	1 030	43	
44	201	242	309	333	296	305	282	300	353	333	381	396	258	307	402	425	389	417	445	523	804	582	695	748	44	
45	76	64	109	12	3	7	50	27	23	40	45	54	78	66	109	12	3	7	52	28	23	41	82	85	45	
46	24	50	102	8	—	—	46	20	10	20	—	—	25	53	102	8	—	—	46	20	10	20	—	—	46	
47	27	21	24	33	101	58	123	262	261	274	339	416	31	24	27	38	191	69	213	368	383	459	528	700	47	
48	0	3	0	0	75	21	90	243	237	244	313	382	1	3	0	1	161	29	174	344	353	420	485	597	48	
49	0	3	0	0	67	21	89	243	237	244	313	382	1	3	0	1	81	28	169	344	353	420	485	597	49	
50	5	7	7	7	5	5	7	7	4	3	6	6	7	9	8	8	6	7	8	8	7	10	10	9	50	
51	22	11	17	26	21	30	26	12	20	27	20	28	23	12	18	28	24	33	31	16	23	29	33	94	51	
52	0	1	4	3	5	5	7	4	1	9	5	4	0	1	5	4	6	6	7	4	2	9	5	4	52	
53	—	0	1	0	1	1	2	2	2	5	2	5	0	0	1	1	1	1	2	1	2	5	2	5	53	
54	21	10	8	16	11	16	12	5	12	8	9	10	21	10	8	16	11	17	13	5	12	8	20	36	54	
55	4	8	16	26	17	35	51	9	12	9	18	15	7	9	16	27	41	40	55	13	15	18	34	16	55	
56	—	—	0	0	—	0	0	0	0	0	0	2	—	0	0	0	—	2	0	1	1	0	0	2	56	
57	1	1	0	0	0	0	0	—	1	0	0	0	1	1	0	0	1	1	2	0	1	0	0	0	57	
58	—	0	0	0	0	0	0	0	1	0	0	0	—	0	0	0	0	0	0	0	1	0	0	0	58	
59	—	—	—	0	0	0	0	0	0	—	0	0	0	0	—	0	0	0	0	0	0	0	0	0	0	59
60	45	19	20	55	65	45	43	24	26	29	28	39	52	22	22	58	71	49	49	27	31	35	36	44	60	
61	17	15	8	11	12	9	17	11	14	13	8	20	19	17	10	13	15	11	20	13	17	15	11	21	61	
62	14	11	7	7	9	7	13	9	3	9	2	9	14	11	7	7	9	8	14	10	3	10	2	9	62	
63	—	—	0	2	3	1	4	0	10	0	0	3	—	—	0	2	3	1	4	0	10	0	1	3	63	
64	1	2	0	0	0	0	0	1	1	3	20	8	2	4	2	2	2	1	1	1	2	4	24	9	64	
65	28	4	12	44	52	36	25	13	11	16	12	19	33	4	12	44	56	38	29	14	14	20	16	23	65	
66	22	4	2	29	35	14	10	5	7	7	0	7	23	4	2	29	37	15	13	5	7	10	1	9	66	
67	0	0	0	0	0	0	0	0	0	0	0	0	0	0	0	0	0	1	0	0	0	0	1	0	67	
68	—	—	5	5	4	11	2	—	—	2	0	4	—	—	5	5	4	11	2	—	0	2	0	5	68	
69	4	0	1	3	1	1	0	—	0	—	0	—	5	1	2	3	1	1	0	—	0	—	0	—	69	
70	2	0	0	0	0	0	0	0	0	0	3	0	3	1	0	0	0	0	0	0	0	0	3	0	70	
71	—	—	—	—	0	—	—	—	—	—	0	—	—	—	—	0	—	—	—	—	—	—	0	—	71	
72	380	382	500	481	562	472	567	637	744	733	847	992	535	474	651	666	1 013	832	1 102	1 059	1 335	1 257	1 538	1 876	72	
73	610	688	849	829	916	881	1 017	1 192	1 354	1 310	1 536	1 773	952	925	1 384	1 485	1 720	1 898	2 159	2 313	2 764	2 797	3 431	4 003	73	

III. = (II. - I.)

74	-	149	-	69	-	57	-	118	-	80	-	107	-	55	-	18	-	77	-	44	-	26	-	425	-	434	-	418	-	564	-	466	-	363	-	316	-	238	-	265	-	223	-	136	-	74
75	+	6	+	21	+	10	+	5	+	2	+	41	+	40	+	46	+	48	+	13	+	71	+	96	-	65	-	19	-	34	-	64	-	30	+	13	+	30	+	20	+	6	+	190	+	75
76	+	27	+	66	+	116	+	79	+	50	+	70	+	85	+	69	+	88	+	80	+	84	+	28	+	69	+	176	+	177	+	78	+	133	+	151	+	117	+	150	+	231	+	249	+	76
77	-	x	-	x	-	x	-	x	-	x	-	x	-	x	-	x	-	x	-	x	-	x	-	x	-	x	-	x	-	x	-	x	-	x	-	x	-	x	-	x	-	x	-	x	-	77
78	-	157	-	172	-	178	-	241	-	199	-	207	-	219	-	257	-	312	-	341	-	358	-	617	-	583	-	500	-	664	-	587	-	534	-	617	-	729	-	742	-	791	-	723	-	78
79	-	274	-	155	-	108	-	275	-	227	-	203	-	150	-	161	-	252	-	292	-	177	-	1 109	-	1 015	-	762	-	1 085	-	1 039	-	794	-	789	-	880	-	838	-	776	-	420	-	79
80	+	309	+	309	+	412	+	434	+	510	+	415	+	507	+	574	+	656	+	673	+	775	+	323	+	319	+	276	+	434	+	861	+	644	+	691	+	862	+	1 110	+	1 050	+	1 194	+	80
81	+	35	+	155	+	303	+	159	+	282	+	212	+	357	+	413	+	404	+	382	+	599	+	786	-	695	-	486	-	651	-	177	-	151	-	77	-	19	+	272	+	274	+	774	+	81

Import og eksport efter produktgruppe samt efter land eller geografisk område
Einfuhr und Ausfuhr nach Erzeugnisgruppen sowie nach Ländern oder Ländergruppen
Imports and exports by product category and by country or geographical region
Importations et exportations par groupes de produits et par pays ou zones géographiques
Importazioni ed esportazioni per gruppi di prodotti e per paesi o zone geografiche
Invoer en uitvoer per produktengroep en per land of landengroep

UEBL/BLEU

1000 t

Linje Zeile Line													Stål (EKSF) / Stahl (EGKS) / Steel (ECSC) — Acier (CECA) / Acciaio (CECA) / Staal (EGKS)												Linje Zeile Line	
	Råjern (a) Roheisen (a) Pig iron (a)												A													
	Fontes (a) Ghisa (a) Ruwijzer (a)												Ingots og halvfabrikata Blokke und Halbzeug Ingots and semis						Lingots et demi-produits Lingotti e semiprodotti Blokken en halfabrikaten							
Ligne Righe Lijn	1961	1962	1963	1964	1965	1966	1967	1968	1969	1970	1971	1972	1961	1962	1963	1964	1965	1966	1967	1968	1969	1970	1971	1972	Ligne Righe Lijn	
	I. Import / Einfuhr / Imports — Importations / Importazioni / Invoer																									
1	117	86	89	135	104	76	73	83	111	128	93	95	46	44	79	73	52	41	105	51	42	57	39	111	1	
2	205	206	154	86	64	54	66	65	69	121	85	88	40	26	25	181	92	128	129	109	138	198	179	186	2	
3	—	—	—	—	—	—	—	—	—	—	—	—	—	—	—	—	—	—	—	—	—	—	—	—	—	
4	30	37	27	28	28	27	24	30	19	1	0	0	0	0	9	76	81	111	71	96	28	27	33	20	4	
5	—	—	—	—	—	—	—	—	—	—	—	—	—	—	—	—	—	—	—	—	—	—	—	—	—	
6	352	329	270	249	196	157	163	177	199	250	178	183	86	70	113	330	224	281	305	196	209	283	251	378	6	
7	91	168	273	121	105	119	86	108	100	80	61	57	8	29	44	44	20	8	75	83	123	109	28	88	7	
8	6	12	16	22	24	21	22	18	1	12	3	2	0	0	1	0	0	6	37	1	2	21	2	1	8	
9	1	1	1	1	0	0	—	0	1	—	—	—	—	—	—	—	—	—	—	—	—	—	—	—	—	
10	13	23	46	28	28	35	25	22	42	27	36	34	0	0	0	0	0	0	1	20	—	—	—	—	9	
11	—	—	—	—	—	—	—	—	—	—	—	—	—	—	—	—	—	—	—	—	—	—	—	—	10	
12	—	—	—	—	—	—	—	—	—	—	—	—	—	—	—	—	—	—	—	—	—	—	—	—	11	
13	0	0	1	3	0	0	0	0	0	0	0	0	0	0	0	0	0	0	0	53	94	86	4	37	13	
14	21	36	63	54	52	56	46	40	44	40	39	35	1	0	1	1	0	7	58	54	108	108	6	50	14	
15	21	35	48	48	45	46	46	40	39	40	39	35	1	0	1	0	0	7	58	1	14	21	2	5	15	
16	70	132	210	66	53	63	40	67	56	40	22	22	7	29	43	43	19	1	17	18	16	1	23	38	16	
17	23	47	89	21	8	13	16	15	9	7	10	9	—	14	26	33	15	1	—	11	16	0	23	3	17	
18	4	1	2	3	4	2	4	1	14	3	2	4	—	0	0	1	0	0	0	0	2	43	0	0	18	
19	4	0	2	0	—	—	—	0	12	0	0	—	—	0	0	0	0	0	0	0	2	43	0	0	19	
20	0	0	0	3	4	1	4	1	2	2	2	3	—	—	—	—	—	—	—	—	—	—	—	—	20	
21	4	6	5	3	3	10	3	2	2	1	1	5	—	—	—	—	—	—	—	—	—	—	—	—	21	
22	4	6	5	3	3	4	3	2	2	1	1	5	—	—	—	—	—	—	—	—	—	—	—	—	22	
23	—	0	—	—	2	1	0	1	2	—	0	—	0	—	0	—	—	—	—	—	0	—	0	0	23	
24	—	—	—	—	—	—	—	—	—	—	—	—	—	—	—	—	—	—	—	—	0	—	0	0	24	
25	1	1	1	2	1	1	1	1	0	1	1	0	—	—	—	—	—	—	—	—	—	—	—	—	25	
26	—	—	—	—	—	—	—	—	—	—	—	—	—	—	—	—	—	—	—	—	—	—	—	—	26	
27	101	176	282	129	116	133	94	112	118	84	65	66	8	29	44	44	20	8	75	72	125	152	29	88	27	
28	454	505	552	378	312	289	258	289	317	334	243	249	94	99	157	374	244	289	380	268	334	435	279	466	28	
	II. Eksport / Ausfuhr / Exports — Exportations / Esportazioni / Uitvoer																									
29	24	27	20	31	39	32	43	34	35	28	25	16	220	179	166	309	280	229	162	263	351	356	269	268	29	
30	35	35	46	46	38	45	58	60	56	36	27	18	233	192	202	279	225	204	211	155	225	157	72	134	30	
31	—	11	94	7	20	22	26	21	17	19	11	14	73	54	59	27	42	53	79	64	84	39	57	59	31	
32	1	0	4	4	4	8	5	5	4	2	0	2	3	0	0	8	1	1	1	21	1	62	132	229	32	
33	—	—	—	—	—	—	—	—	—	—	—	—	—	—	—	—	—	—	—	—	—	—	—	—	—	33
34	60	73	164	87	101	107	132	120	112	84	63	58	528	425	426	623	548	487	454	503	661	614	530	690	34	

35	1	0	0	1	1	1	2	4	3	2	4	3	43	48	30	42	144	121	45	61	100	57	71	97	35	
36	1	0	0	1	1	1	2	4	3	2	4	3	43	48	30	42	144	121	45	61	100	57	71	97	35	
37	1	0	0	1	1	1	2	4	3	2	4	3	43	48	30	42	144	121	45	61	100	57	71	97	35	
38	1	0	0	1	1	1	2	4	3	2	4	3	43	48	30	42	144	121	45	61	100	57	71	97	35	
39	1	0	0	1	1	1	2	4	3	2	4	3	43	48	30	42	144	121	45	61	100	57	71	97	35	
40	1	0	0	1	1	1	2	4	3	2	4	3	43	48	30	42	144	121	45	61	100	57	71	97	35	
41	1	0	0	1	1	1	2	4	3	2	4	3	43	48	30	42	144	121	45	61	100	57	71	97	35	
42	1	0	0	1	1	1	2	4	3	2	4	3	43	48	30	42	144	121	45	61	100	57	71	97	35	
43	1	0	0	1	1	1	2	4	3	2	4	3	43	48	30	42	144	121	45	61	100	57	71	97	35	
44	1	0	0	1	1	1	2	4	3	2	4	3	43	48	30	42	144	121	45	61	100	57	71	97	35	
45	1	0	0	1	1	1	2	4	3	2	4	3	43	48	30	42	144	121	45	61	100	57	71	97	35	
46	1	0	0	1	1	1	2	4	3	2	4	3	43	48	30	42	144	121	45	61	100	57	71	97	35	
47	4	7	6	18	19	29	23	17	4	1	2	8	163	36	6	49	51	37	40	49	72	44	53	4	47	
48	3	7	6	17	19	29	23	17	4	1	2	8	0	0	0	—	1	1	1	1	1	2	2	0	48	
49	3	7	6	17	19	29	23	17	4	1	2	8	—	0	0	—	—	1	1	1	1	2	2	0	49	
50	0	0	0	—	—	0	0	0	0	0	0	—	—	2	1	2	31	27	39	47	59	29	50	4	50	
51	1	0	0	0	0	0	—	0	—	—	—	—	163	34	5	47	18	9	0	2	13	13	1	—	51	
52	0	0	0	—	—	—	—	—	—	—	—	—	—	6	—	—	—	—	—	—	—	—	—	—	52	
53	—	—	—	—	—	—	—	—	—	—	—	—	—	—	—	—	—	—	—	—	—	—	—	—	53	
54	—	—	—	—	—	—	—	—	—	—	—	—	158	21	0	15	7	0	—	—	—	—	—	—	—	54
55	0	0	0	0	0	0	0	0	0	1	2	0	0	0	0	1	5	9	11	4	1	6	5	2	55	
56	—	—	—	—	—	—	—	—	—	—	—	—	—	—	—	—	—	—	—	—	—	—	—	—	56	
57	—	—	—	—	—	—	—	—	—	—	—	—	—	—	—	—	—	—	—	—	—	—	—	—	57	
58	—	—	—	—	—	—	—	—	—	—	—	—	—	—	—	—	—	—	—	—	—	—	—	—	58	
59	0	0	0	0	0	0	0	0	0	0	0	0	0	0	0	—	0	0	0	0	—	0	0	0	59	
60	1	0	0	0	1	0	1	0	1	0	0	0	29	6	1	19	55	61	52	48	93	73	30	18	60	
61	0	0	0	0	0	0	0	4	0	—	0	0	0	3	1	15	25	27	11	17	72	45	10	8	61	
62	—	—	—	—	—	—	—	—	—	—	—	—	—	—	—	—	—	—	10	13	68	23	10	8	62	
63	—	—	—	—	—	—	—	—	—	—	—	—	—	—	—	—	—	—	—	—	—	—	—	—	63	
64	—	—	—	—	—	—	—	—	—	—	—	—	—	—	—	—	—	—	—	—	—	—	—	—	64	
65	1	0	0	0	1	0	1	0	1	0	0	—	29	3	0	5	29	34	41	31	21	27	20	13	65	
66	—	—	—	—	—	—	—	—	—	—	—	—	—	—	—	—	—	—	—	—	—	—	—	—	66	
67	—	—	—	—	—	—	—	—	—	—	—	—	—	—	—	—	—	—	—	—	—	—	—	—	67	
68	—	—	—	—	—	—	—	—	—	—	—	—	—	—	—	—	—	—	—	—	—	—	—	—	68	
69	—	—	—	—	—	—	—	—	—	—	—	—	—	—	—	—	—	—	—	—	—	—	—	—	69	
70	—	—	0	0	—	—	—	—	—	—	—	0	—	—	—	—	—	—	—	—	—	5	—	3	70	
71	—	—	—	—	—	—	—	—	—	—	—	—	—	—	—	—	—	—	—	—	—	—	—	—	71	
72	5	8	7	19	21	30	26	22	8	5	7	12	235	90	37	111	255	228	147	161	265	184	159	126	72	
73	66	80	171	106	123	137	158	142	120	89	70	62	763	515	463	734	803	715	602	664	926	799	689	816	73	

III. = (II. - I)

74	93	59	69	104	65	44	30	49	76	100	68	79	174	135	87	236	228	188	57	212	309	299	230	157	74
75	170	171	108	40	26	9	8	5	13	85	58	70	193	166	177	98	133	82	46	87	41	107	52	75	
76	—	11	94	7	20	22	26	21	17	19	11	14	73	54	59	27	42	53	79	64	84	39	57	2	76
77	29	37	23	24	24	19	19	25	15	1	0	2	3	—	9	68	80	110	70	15	27	35	99	209	77
78	x	x	x	x	x	x	x	x	x	x	x	x	x	x	x	x	x	x	x	x	x	x	x	x	78
79	292	256	106	162	95	50	31	57	87	166	115	133	442	355	313	293	324	206	149	307	452	331	279	312	79
80	96	168	275	110	95	103	68	90	110	79	58	54	227	61	7	67	235	220	72	89	140	32	130	38	80
81	388	425	381	272	189	152	100	147	197	245	173	187	669	416	306	360	559	426	222	396	592	364	410	350	81

(a) Inkl. spejler og højkulstofholdigt ferromangan.

(a) Including Spiegeleisen and high-carbon ferro-manganese.

(a) Compresi ghisa specular e ferro-Mn carburato.

(a) Einschließlich Spiegeleisen und hochgekohlten Ferromangans.

(a) Y compris Spiegel et ferro-manganèse carburé.

(a) Met inbegrip van spiegelijzer en koolstofrijz ferromangaan.

Import og eksport efter produktgruppe samt efter land eller geografisk område

Einfuhr und Ausfuhr nach Erzeugnisgruppen sowie nach Ländern oder Ländergruppen

Imports and exports by product category and by country or geographical region

Importations et exportations par groupes de produits et par pays ou zones géographiques

Importazioni ed esportazioni per gruppi di prodotti e per paesi o zone geografiche

Invoer en uitvoer per produktengroep en per land of landengroep

UEBL/BLEU

1 000 t

Linje Zeile Line	Stål (EKSF) / Stahl (EGKS) / Steel (ECSC) — Acier (CECA) / Acciaio (CECA) / Staal (EGKS)																						Linje Zeile Line		
	B											C													
	Coils Warmbreitband in Rollen Coils						Coils Coils Breedband in rollen					Andre produkter / Andere Erzeugnisse / Other products Autres produits / Altri prodotti / Andere produkten													
												I alt / Insgesamt / Total — Total / Totale / Totaal													
	1961	1962	1963	1964	1965	1966	1967	1968	1969	1970	1971	1972	1961	1962	1963	1964	1965	1966	1967	1968	1969	1970	1971	1972	
	I. Import / Einfuhr / Imports — Importations / Importazioni / Invoer																								
1	9	23	8	20	8	44	111	117	81	47	70	112	123	140	174	236	237	374	293	353	391	371	359	309	1
2	3	2	1	20	31	48	36	25	38	44	23	22	231	175	170	236	259	273	306	375	381	398	366	2	
3	—	—	—	—	0	—	—	—	—	—	—	0	1	2	1	2	7	10	3	5	6	4	21	37	3
4	0	39	128	98	67	143	161	124	168	258	296	338	61	54	60	58	61	63	58	67	87	116	160	202	4
5	—	—	—	—	—	—	—	—	—	—	—	—	—	—	—	—	—	—	—	—	—	—	—	—	5
6	12	64	138	138	105	234	308	267	287	349	389	472	417	370	405	532	565	720	661	770	859	872	938	914	6
7	69	48	38	27	13	19	26	18	52	25	74	41	29	74	58	44	38	51	65	94	123	99	106	112	7
8	—	1	8	1	2	0	5	0	19	—	0	—	18	29	23	21	12	15	15	22	36	29	25	34	8
9	0	—	—	—	—	—	—	—	0	—	—	0	7	9	12	14	21	26	43	48	43	35	42	36	9
10	—	0	—	—	—	—	—	—	2	—	—	1	0	3	1	0	1	0	0	11	19	15	5	8	10
11	61	37	22	15	5	4	—	0	—	—	—	0	1	3	6	3	3	5	3	3	3	3	8	9	11
12	—	—	—	—	—	—	—	—	5	6	12	4	—	—	—	—	—	—	—	2	—	—	1	2	12
13	0	—	—	—	—	0	0	2	1	2	—	0	0	0	2	1	0	0	0	2	7	4	14	9	13
14	61	39	30	15	7	4	5	2	26	8	12	5	25	44	44	40	37	46	62	87	107	86	94	98	14
15	61	39	30	15	7	4	5	0	19	—	0	0	25	43	41	39	37	46	62	77	86	70	76	81	15
16	7	10	8	12	6	15	20	15	26	16	62	36	4	30	14	4	2	5	3	6	15	13	12	14	16
17	7	4	5	8	5	15	20	15	15	6	22	4	—	2	2	—	—	—	—	—	—	0	—	—	17
18	—	—	4	10	19	17	29	22	101	159	6	4	9	7	9	7	5	5	5	4	25	42	15	38	18
19	—	—	4	10	19	17	29	22	101	159	6	4	8	6	8	6	5	4	5	4	7	29	6	24	19
20	—	—	—	—	—	—	—	—	—	—	—	—	1	1	1	1	0	0	0	0	0	5	4	11	20
21	—	—	—	—	—	—	—	—	—	—	—	0	—	0	0	1	0	—	0	—	1	1	2	2	21
22	—	—	—	—	—	—	—	—	—	—	—	—	—	0	—	0	0	—	0	—	0	0	0	1	22
23	—	51	52	40	49	48	72	66	88	81	87	57	0	1	14	0	2	1	1	1	9	42	91	130	23
24	—	51	52	40	49	48	72	66	88	81	87	57	0	1	14	0	2	1	1	1	9	42	91	122	24
25	—	—	1	—	—	22	10	—	3	0	—	—	0	—	—	—	—	0	—	0	0	0	0	0	25
26	—	—	—	—	—	—	—	—	—	—	—	—	—	—	—	—	0	—	—	—	—	0	0	—	26
27	69	100	95	77	81	105	136	106	244	265	167	102	38	82	80	52	46	57	72	99	157	183	214	283	27
28	81	163	233	215	187	340	444	372	531	613	556	574	455	453	485	584	610	777	732	869	1 016	1 055	1 152	1 196	28
	II. Eksport / Ausfuhr / Exports — Exportations / Esportazioni / Uitvoer																								
29	44	37	10	31	18	16	46	127	104	132	187	881	1 215	1 341	1 630	1 779	1 767	1 850	2 928	3 231	2 986	3 084	3 291	29	
30	153	147	170	253	211	312	290	367	555	720	611	843	539	730	886	1 098	1 053	1 238	1 627	1 561	2 228	2 201	1 998	2 585	30
31	62	71	84	38	55	45	99	122	118	141	166	222	193	270	332	177	150	224	277	377	390	319	422	31	
32	3	2	2	57	49	55	36	12	3	4	2	2	660	680	673	827	761	794	891	930	1 022	1 114	1 078	1 188	32
33	—	—	—	—	—	—	—	—	—	—	—	—	—	—	—	—	—	—	—	—	—	—	—	—	33
34	262	258	265	379	334	428	471	627	781	997	911	1 254	2 273	2 894	3 231	3 733	3 743	4 023	4 646	5 695	6 858	6 691	6 480	7 485	34

35	2	12	3	3	2	5	6	68	130	123	88	135	1 209	1 193	1 108	1 217	1 196	1 077	1 140	983	1 256	1 327	1 159	1 579	35
36	0	—	—	—	0	0	1	11	1	—	0	25	33	56	151	163	75	94	170	137	66	56	83	206	36
37	0	—	—	—	0	0	0	—	0	1	0	0	210	183	156	188	203	151	126	148	263	241	167	228	37
38	—	—	0	0	—	—	—	0	8	2	2	18	319	319	280	375	387	324	316	251	365	378	267	321	38
39	1	1	1	1	2	4	5	4	1	8	1	4	141	170	155	151	143	137	157	141	222	267	218	246	39
40	—	5	1	1	—	—	—	0	53	119	17	50	12	69	53	42	101	67	46	26	67	75	61	68	40
41	—	—	—	—	—	—	—	—	—	—	2	4	64	114	96	123	122	123	126	104	98	83	72	72	41
42	—	0	1	1	0	0	0	0	1	3	19	7	244	152	144	131	137	139	131	117	117	168	151	111	42
43	1	6	3	3	2	5	6	68	130	123	40	108	1 022	1 063	1 034	1 173	1 168	1 035	1 072	923	1 198	1 268	1 020	1 251	43
44	1	1	2	1	2	5	6	15	11	14	21	53	835	757	776	895	819	720	763	712	954	976	791	1 021	44
45	1	6	—	—	0	—	—	—	—	—	48	27	187	130	74	44	28	42	68	61	57	59	140	328	45
46	—	—	—	—	—	—	—	—	—	—	—	—	55	25	4	2	5	5	9	16	14	17	129	261	46
47	1	1	0	0	60	2	15	6	0	10	5	2	1 141	1 259	1 210	1 425	1 999	1 586	1 590	1 894	1 467	1 107	1 685	1 564	47
48	—	—	0	—	60	2	14	2	0	10	5	2	773	965	994	1 149	1 635	1 325	1 381	1 712	1 300	940	1 553	1 423	48
49	—	—	0	—	60	2	14	2	0	10	5	2	666	859	876	959	1 314	1 134	1 229	1 565	1 188	906	1 477	1 324	49
50	—	—	—	—	—	—	—	—	—	0	—	0	160	95	77	113	130	102	85	68	64	75	55	81	50
51	1	1	—	0	—	—	1	4	—	—	—	—	209	199	140	163	234	159	124	114	103	92	78	59	51
52	—	—	—	—	—	—	1	4	—	—	—	—	61	79	59	84	90	53	49	44	22	17	16	26	52
53	—	—	—	—	—	—	—	—	—	—	—	—	0	1	1	1	1	2	4	4	4	10	6	2	53
54	1	1	—	0	—	—	—	—	—	—	—	—	55	23	5	15	26	7	4	12	29	18	20	6	54
55	—	—	—	—	—	0	—	—	—	0	1	0	192	204	189	198	272	223	225	273	260	418	260	276	55
56	—	—	—	—	—	—	—	—	—	—	1	0	1	11	15	9	25	10	15	37	71	110	55	86	56
57	—	—	—	—	—	—	—	—	—	—	—	—	8	3	1	2	2	2	4	3	1	12	0	4	57
58	—	—	—	—	—	—	—	—	—	—	—	—	5	11	22	20	20	25	30	46	41	63	14	15	58
59	—	—	—	—	—	0	—	—	—	0	—	—	27	31	26	37	28	39	37	51	54	82	49	44	59
60	—	0	0	—	—	—	—	0	—	0	0	0	614	535	448	352	427	354	348	261	213	365	193	257	60
61	—	0	0	—	—	—	—	0	—	0	—	—	331	373	306	249	247	212	170	165	131	240	117	158	61
62	—	—	—	—	—	—	—	0	—	—	—	—	35	64	36	30	41	34	41	32	30	59	17	40	62
63	—	—	—	—	—	—	—	—	—	—	—	—	95	76	50	62	47	54	27	41	25	64	12	15	63
64	—	0	0	—	—	—	—	—	—	—	—	—	18	18	18	18	14	7	6	18	17	14	9	24	64
65	—	—	—	—	—	—	—	—	—	—	0	0	283	162	142	103	180	142	178	96	82	125	75	92	65
66	—	—	—	—	—	—	—	—	—	—	—	—	41	34	33	11	12	6	10	13	11	10	13	15	66
67	—	—	—	—	—	—	—	—	—	—	0	0	37	17	14	14	51	22	18	5	10	8	10	16	67
68	—	—	—	—	—	—	—	—	—	—	—	—	3	2	0	0	6	33	33	9	0	56	11	21	68
69	—	—	—	—	—	—	—	—	—	—	—	—	10	2	2	1	1	1	11	1	0	1	0	0	69
70	—	0	—	—	—	—	—	—	—	—	—	—	13	4	14	33	35	9	9	9	6	12	6	3	70
71	—	—	—	—	—	—	—	—	—	—	—	—	—	—	—	0	0	—	—	—	—	—	—	—	71
72	3	14	4	3	63	7	22	74	130	134	93	138	3 169	3 193	2 969	3 226	3 929	3 249	3 312	3 420	3 202	3 230	3 302	3 679	72
73	265	271	269	382	397	435	493	701	911	1 130	1 004	1 392	5 442	6 088	6 200	6 958	7 672	7 271	7 957	9 116	10 060	9 920	9 782	11 163	73

III. = (II. - I.)

74	+	35	+	14	+	2	+	11	+	10	-	28	-	65	+	10	+	23	+	85	+	62	+	75	+	758	+	1 075	+	1 167	+	1 394	+	1 542	+	1 393	+	1 557	+	2 575	+	2 840	+	2 615	+	2 725	+	2 982	74
75	+	150	+	145	+	169	+	233	+	180	+	264	+	254	+	342	+	517	+	676	+	588	+	821	+	308	+	555	+	716	+	862	+	794	+	965	+	1 321	+	1 215	+	1 853	+	1 820	+	1 600	+	2 219	75
76	+	62	+	71	+	84	+	38	+	55	+	45	+	99	+	122	+	118	+	141	+	166	+	222	+	192	+	268	+	331	+	175	+	143	+	214	+	274	+	271	+	371	+	386	+	298	+	385	76
77	+	3	-	37	-	126	-	41	-	18	-	88	-	125	-	112	-	165	-	254	-	294	-	336	-	599	-	626	-	613	-	769	-	700	-	731	-	833	-	863	-	935	-	998	-	918	-	986	77
78	x		x		x		x		x		x		x		x		x		x		x		x		x		x		x		x		x		x		x		x		x		x		x		x	78	
79	+	250	+	194	+	127	+	241	+	229	+	194	+	163	+	360	+	494	+	648	+	522	+	782	+	1 856	+	2 524	+	2 826	+	3 201	+	3 178	+	3 303	+	3 985	+	4 925	+	5 999	+	5 819	+	5 542	+	654	79
80	-	86	-	86	-	91	-	74	-	18	-	98	-	114	-	32	-	114	-	131	-	74	+	36	+	3 131	+	3 111	+	2 889	+	3 174	+	3 883	+	3 192	+	3 240	+	3 321	+	3 045	+	3 047	+	3 088	+	3 396	80
81	+	184	+	108	+	36	+	167	+	210	+	95	+	49	+	329	+	380	+	517	+	448	+	818	+	4 987	+	5 635	+	5 715	+	6 374	+	7 062	+	6 494	+	7 225	+	8 247	+	9 044	+	8 865	+	8 630	+	9 967	81

Import og eksport efter produktgruppe samt efter land eller geografisk område
Einfuhr und Ausfuhr nach Erzeugnisgruppen sowie nach Ländern oder Ländergruppen
Imports and exports by product category and by country or geographical region
Importations et exportations par groupes de produits et par pays ou zones géographiques
Importazioni ed esportazioni per gruppi di prodotti e per paesi o zone geografiche
Invoer en uitvoer per produktengroep en per land of landengroep

UEBL/BLEU

1 000 t

Linje Zeile Line Ligne Righe Lijn	Stål (EKSF) / Stahl (EGKS) / Steel (ECSC) — Acier (CECA) / Acciaio (CECA) / Staal (EGKS)																						Linje Zeile Line Ligne Righe Lijn			
	D												I alt / Ingesamt / Total — Total / Totale / Totaal													
	Andre produkter / Andere Erzeugnisse / Other products Autres produits / Altri prodotti / Andere produkten												A + B + C													
	Heraf / darunter / of which — dont / di cui / waarvan: Fladstål / Flachzeugnisse / Flat products — Produits plats / Prodotti piatti / Platte produkten																									
	1961	1962	1963	1964	1965	1966	1967	1968	1969	1970	1971	1972	1961	1962	1963	1964	1965	1966	1967	1968	1969	1970	1971	1972		
	I. Import / Einfuhr / Imports — Importations / Importazioni / Invoer																									
1	38	57	84	124	121	262	187	221	246	220	225	179	179	206	261	329	297	459	510	520	514	476	468	532	1	
2	86	65	63	106	103	91	114	126	131	127	132	115	274	203	196	437	381	449	470	480	551	623	600	674	2	
3	1	2	1	2	6	3	3	4	5	3	8	27	1	2	1	2	8	10	3	5	6	4	21	98	3	
4	30	26	27	21	26	28	29	32	56	64	89	125	61	93	197	232	209	317	290	227	284	401	488	560	4	
5	156	149	176	253	256	385	333	384	438	414	454	446	515	504	656	1 000	894	1 235	1 273	1 233	1 355	1 503	1 578	1 764	5	
6	18	44	35	16	12	26	35	51	81	38	45	52	105	152	140	115	71	78	166	183	298	232	208	241	7	
7	14	18	12	8	3	6	6	7	9	6	9	16	18	30	32	22	14	21	57	23	58	50	27	36	8	
8	1	1	4	1	5	13	26	28	21	8	16	13	7	9	12	14	21	26	45	48	43	35	42	39	9	
9	0	0	0	0	1	0	0	9	17	14	4	3	0	3	1	0	1	1	20	11	31	15	5	17	10	
10	1	3	5	3	2	4	3	2	2	2	8	8	62	40	28	18	8	8	3	3	3	3	8	9	11	
11	—	—	—	—	—	—	—	2	—	—	1	2	—	—	—	—	—	—	2	5	6	12	6	12	12	
12	0	0	2	1	0	0	0	2	3	0	0	2	1	0	2	1	0	0	0	57	102	93	18	46	13	
13	16	22	23	13	11	22	35	49	51	30	38	46	87	82	75	56	44	57	126	144	242	202	112	153	14	
14	16	21	21	12	11	22	35	39	33	18	34	39	87	82	73	55	44	57	126	78	119	91	78	86	15	
15	2	22	12	3	1	4	1	2	9	8	8	6	18	70	65	59	27	21	40	40	56	31	96	89	16	
16	—	2	0	—	—	—	—	—	—	0	—	—	7	21	32	41	20	16	20	26	31	6	44	7	17	
17	8	5	6	4	3	3	3	2	4	22	1	14	9	7	13	18	25	22	35	26	127	244	21	42	18	
18	7	5	6	4	3	3	3	2	4	22	1	11	8	6	12	17	24	21	34	26	109	231	12	28	19	
19	0	1	0	0	0	0	0	0	0	0	0	3	1	1	1	1	0	0	0	0	5	4	11	20	20	
20	—	—	0	—	—	—	0	—	0	1	0	1	—	0	0	1	0	—	0	—	1	1	2	2	21	
21	—	—	—	—	—	—	0	—	0	0	0	1	—	0	—	0	0	—	0	—	0	0	1	1	22	
22	0	1	7	0	2	1	1	1	9	41	88	122	0	52	65	40	51	48	73	67	97	123	178	187	23	
23	0	1	7	0	2	1	1	1	9	41	88	114	0	52	65	40	51	48	73	67	97	123	178	179	24	
24	0	—	—	—	—	0	—	—	0	0	0	0	0	—	1	—	—	22	10	0	3	0	0	0	25	
25	—	—	—	—	—	—	—	—	—	0	0	—	—	—	—	—	0	—	—	—	—	0	0	—	26	
26	26	49	48	21	17	30	40	53	74	102	135	189	114	211	219	173	147	171	283	227	527	600	409	473	27	
27	182	199	224	273	273	415	373	437	512	516	589	634	629	715	875	1 173	1 041	1 406	1 556	1 510	1 881	2 103	1 987	2 236	28	
	II. Eksport / Ausfuhr / Exports — Exportations / Esportazioni / Uitvoer																									
29	409	612	645	879	1 039	956	959	1 512	1 599	1 438	1 488	1 645	1 145	1 431	1 516	1 970	2 077	2 012	2 059	3 317	3 687	3 473	3 486	3 746	29	
30	365	501	595	716	711	811	1 069	1 020	1 461	1 279	1 296	1 578	925	1 069	1 258	1 630	1 490	1 753	2 129	2 082	3 008	2 681	3 542	30		
31	149	207	249	140	113	158	193	197	268	220	212	268	328	396	474	242	248	322	455	462	579	542	702	31		
32	192	202	198	266	234	238	267	292	372	412	447	496	665	682	674	892	811	850	928	963	1 026	1 180	1 211	1 419	32	
33	—	—	—	—	—	—	—	—	—	—	—	—	—	—	—	—	—	—	—	—	—	—	—	—	—	33
34	1 115	1 522	1 886	2 000	2 097	2 162	2 489	3 021	3 700	3 350	3 442	3 986	3 063	3 577	3 923	4 735	4 625	4 937	5 571	6 824	8 300	8 302	7 920	9 428	34	

35	591	596	601	693	742	691	779	686	852	807	631	905	1 254	1 253	1 142	1 262	1 342	1 204	1 191	1 112	1 486	1 508	1 318	1 811	35
36	11	12	28	59	35	57	92	101	48	32	55	145	42	59	161	176	76	94	186	155	131	75	98	242	36
37	130	116	103	112	120	86	78	100	168	132	103	141	210	183	156	188	203	151	126	148	263	243	167	228	37
38	179	187	192	256	269	229	238	178	246	233	166	218	326	319	280	376	389	329	320	251	373	382	270	339	38
39	73	66	60	69	76	78	96	87	143	153	117	140	145	181	163	161	152	144	164	144	228	302	259	315	39
40	11	27	46	38	73	46	35	25	62	70	57	58	13	102	63	56	160	108	51	93	205	192	80	132	40
41	28	38	41	60	63	71	73	53	39	39	33	29	85	120	99	125	167	175	145	142	104	84	79	77	41
42	67	88	94	79	86	93	103	88	98	98	62	75	245	153	147	135	168	161	132	118	125	173	178	121	42
43	498	534	565	673	722	661	714	631	804	758	594	806	1 066	1 117	1 068	1 218	1 314	1 162	1 123	1 052	1 428	1 449	1 131	1 456	43
44	394	390	395	497	489	450	490	494	643	586	463	654	856	771	794	918	830	728	786	735	1 034	1 036	871	1 155	44
45	93	62	37	20	20	30	65	55	48	50	38	99	187	136	74	44	28	42	68	61	57	59	188	355	45
46	13	11	2	2	5	5	9	16	14	17	29	78	55	25	4	2	5	5	9	16	14	17	129	261	46
47	161	144	122	145	316	186	230	339	157	239	414	400	1 305	1 295	1 216	1 474	2 110	1 625	1 645	1 948	1 539	1 161	1 743	1 570	47
48	23	34	38	55	208	91	139	268	116	195	381	342	773	965	994	1 149	1 696	1 328	1 395	1 714	1 301	952	1 559	1 425	48
49	19	32	34	53	182	75	123	261	114	194	379	339	666	859	876	959	1 375	1 136	1 243	1 567	1 189	918	1 484	1 327	49
50	29	23	22	23	23	23	24	21	13	14	10	29	160	96	77	114	161	130	125	115	122	104	105	85	50
51	110	88	61	66	85	72	67	51	27	29	23	29	373	234	145	211	253	167	125	119	116	105	79	59	51
52	26	30	27	31	26	30	29	22	5	4	2	14	61	85	59	84	90	53	50	48	23	17	16	26	52
53	0	0	0	1	1	2	3	4	4	6	4	1	0	1	1	1	1	2	4	4	4	10	6	2	53
54	47	22	4	10	23	5	3	3	5	6	9	5	214	45	5	29	33	7	4	12	30	18	20	6	54
55	72	61	63	71	65	82	107	101	108	136	86	114	192	204	189	199	277	231	236	277	261	424	265	278	55
56	0	2	4	4	4	3	6	13	25	37	22	50	1	11	15	9	29	15	24	37	71	110	56	86	56
57	2	2	0	1	2	0	1	3	0	2	0	2	8	3	1	2	2	4	3	1	12	0	4	57	57
58	4	7	17	17	14	13	16	12	15	24	7	8	5	11	22	20	20	25	30	46	41	65	14	15	58
59	17	15	11	18	11	18	19	23	20	29	17	14	27	31	26	37	28	39	37	51	54	82	49	44	59
60	129	70	72	59	78	110	133	92	89	130	57	90	642	541	449	371	482	414	400	309	306	437	223	278	60
61	49	36	44	34	37	37	43	45	51	43	14	20	331	376	307	263	272	238	181	182	203	285	128	166	61
62	11	7	7	6	8	9	17	18	15	8	2	2	35	64	36	30	41	34	51	45	98	82	27	48	62
63	11	4	6	3	6	5	4	6	11	14	5	4	95	76	50	62	47	54	27	41	26	64	12	15	63
64	7	4	5	4	4	2	3	7	9	7	3	7	18	20	18	32	39	34	6	21	20	36	9	24	64
65	80	34	27	26	41	73	90	47	33	87	43	70	311	165	143	108	210	176	219	127	103	152	95	112	65
66	9	9	7	5	7	5	8	12	11	9	12	14	43	34	33	11	12	6	10	13	11	10	13	15	66
67	24	1	1	1	1	9	11	3	2	7	6	15	60	20	14	17	59	22	23	11	21	17	12	17	67
68	3	2	0	0	6	32	33	6	5	56	11	21	3	2	0	0	6	33	33	9	8	56	11	21	68
69	9	2	1	0	0	1	0	1	0	0	0	0	11	2	2	1	1	1	23	1	0	1	0	0	69
70	7	1	1	4	1	1	2	2	2	2	2	0	13	4	14	33	35	9	9	9	6	17	6	6	70
71	—	—	—	—	—	—	—	—	—	—	—	—	—	—	—	0	0	—	—	—	—	—	—	—	71
72	960	871	858	972	1 202	1 070	1 252	1 220	1 207	1 314	1 191	1 509	3 406	3 297	3 010	3 339	4 247	3 483	3 481	3 656	3 598	3 548	3 555	3 943	72
73	2 075	2 394	2 545	2 972	3 299	3 232	3 740	4 241	4 908	4 664	4 633	5 495	6 469	6 874	6 932	8 074	8 872	8 421	9 052	10 480	11 898	11 849	11 475	13 371	73

III. = (II. - I.)

74	+	371	+	555	+	561	+	755	+	918	+	694	+	722	+	1 291	+	1 353	+	1 218	+	1 269			74
75	+	279	+	436	+	532	+	610	+	608	+	720	+	955	+	894	+	1 330	+	1 152	+	1 164			75
76	+	148	+	205	+	248	+	138	+	107	+	155	+	190	+	193	+	263	+	217	+	204			76
77	+	162	+	176	+	171	+	245	+	208	+	210	+	238	+	260	+	316	+	348	+	358			77
78	x		x		x		x		x		x		x		x		x		x		x				78
79	+	959	+	1 373	+	1 510	+	1 747	+	1 841	+	1 777	+	2 156	+	2 637	+	3 262	+	2 936	+	2 988			79
80	+	934	+	822	+	810	+	951	+	1 185	+	1 040	+	1 212	+	1 167	+	1 133	+	1 212	+	1 056			80
81	+	1 893	+	2 195	+	2 321	+	2 699	+	3 026	+	2 817	+	3 367	+	3 804	+	4 396	+	4 148	+	4 044			81

Udviklingen, pr. land, i råjernsudenrigshandelens relative betydning udtrykt i % af produktionen

Entwicklung der relativen Bedeutung des Roheisenaußenhandels der Mitgliedstaaten, bezogen auf die Erzeugung = 100

Trends, by country, in the relative importance of foreign trade in pig iron, expressed as % of production

Évolution, par pays, de l'importance relative des échanges extérieurs de fonte exprimés en % de la production

Evoluzione, per paese, dell'importanza relativa degli scambi esteri di ghisa, espressi in % della produzione

Verloop van de relatieve betekenis van het ruilverkeer in ruwijzer uitgedrukt in % van de produktie (per land)

	IMPORT ⁽¹⁾										EXPORT ⁽¹⁾									
	BR Deutsch- land	France	Italia	Neder- land	UEBL/ BLEU	EUR 6	United Kingdom	Ireland	Danmark	EUR 9	BR Deutsch- land	France	Italia	Neder- land	UEBL/ BLEU	EUR 6	United Kingdom	Ireland	Danmark	EUR 9
	1	2	3	4	5	6	7	8	9	10	11	12	13	14	15	16	17	18	19	20
1961	1,6	1,3	30,0	1,9	4,4	3,7					3,4	2,9	0,0	11,4	0,6	2,8				
1962	2,8	1,3	23,8	1,3	4,9	4,2					3,9	2,7	0,1	13,0	0,8	3,0				
1963	2,4	1,6	25,5	2,6	5,2	4,4					3,9	2,0	0,0	8,5	1,6	2,8				
1964	1,3	1,3	16,9	5,3	3,1	2,7					2,6	1,9	0,0	4,9	0,9	2,0				
1965	1,0	0,8	13,3	2,2	2,5	2,4					2,1	1,9	0,0	3,6	1,0	1,7				
1966	1,0	1,1	14,4	4,0	2,4	2,8					2,7	1,5	0,0	4,5	1,1	1,9				
1967	0,8	1,2	15,8	1,6	2,0	2,8					4,9	1,5	0,0	11,5	1,2	3,1				
1968	1,0	1,6	12,3	1,6	2,0	2,6					3,0	1,5	0,0	4,3	1,0	1,9				
1969	0,9	1,4	11,5	2,0	1,9	2,3					3,0	1,6	0,0	1,7	0,7	1,8				
1970	0,9	0,9	12,4	4,4	2,1	2,5					2,7	2,5	0,1	0,4	0,5	1,9				
1971	0,9	1,4	9,2	2,6	1,6	2,3					2,7	2,0	0,0	0,0	0,5	1,7				
1972	1,1	2,1	13,3	1,8	1,5	2,9					2,6	2,1	0,0	0,0	0,4	1,6				
1973	1,0	2,0	11,2	1,9	1,9	(2,6)					3,3	2,7	0,0	3,4	0,4	(2,2)				

(¹) Handel mellem fællesskabslandene + handel mellem tredjelande.

(¹) Binnenaustausch der Gemeinschaft + Handel mit dritten Ländern.

(¹) Internal community trade + trade with third countries.

(¹) Échanges intra-communautaires + commerce avec les pays tiers.

(¹) Scambio all'interno della Comunità + scambio con paesi terzi.

(¹) Ruilverkeer binnen de Gemeenschap + verkeer met derde landen.

Fordeling i % af Fællesskabets (EUR 6) udenrigshandel med råjern pr. land eller geografisk område

Anteil der Länder oder Ländergruppen am Roh-eisen-Außenhandel der Gemeinschaft (EUR 6) in %

Share of countries or geographical regions in Community foreign trade (EUR 6) in pig iron, as %

Répartition des échanges extérieurs de fonte de la Communauté (EUR 6) par pays ou zones géographiques en %

Ripartizione per paese o zona geografica degli scambi di ghisa della Comunità (EUR 6) in %

Aandeel per land resp. landengroepen aan het ruilverkeer in ruwijzer van de landen van de Gemeenschap (EUR 6) in %

101

1 000 t — %

		1961	1962	1963	1964	1965	1966	1967	1968	1969	1970	1971	1972	
A) Import / Einfuhr / Imports -- Importations / Importazioni / Invoer														
Großbritannien / United Kingdom / Royaume-Uni		10,4	11,2	5,8	4,5	4,5	2,9	4,4	4,1	1,1	2,7	1,2	0,7	
Schweden / Sweden / Suède		1,2	0,6	2,0	2,1	1,4	0,5	0,1	0,2	0,7	0,2	0,1	0,1	
Fin. - Nor. - Dan.		9,7	10,0	16,7	20,6	30,0	27,6	35,1	32,6	33,3	22,3	21,9	10,9	
Österreich / Austria / Autriche		0,2	0,1	0,1	0,1	0,1	0,2	0,7	1,9	2,5	3,7	2,5	0,1	
Spanien / Spain / Espagne		17,3	7,3	11,1	11,4	4,1	0,8	1,6	4,6	1,5	0,6	0,3	0,6	
Osteuropa / Eastern Europe / Europe orientale		37,2	54,7	46,7	41,2	42,9	44,0	34,4	39,9	36,3	18,2	37,7	39,7	
USA		8,8	2,7	0,3	0,1	0,2	0,2	0,0	0,5	2,0	8,7	2,2	0,1	
Rep. Sudafrika / South African Rep. / Rep. d'Afrique du Sud		6,6	8,3	8,7	10,6	9,3	6,8	4,2	4,0	5,2	3,8	4,8	3,5	
Sonstige / Other / Autres		8,6	5,1	8,6	9,4	7,5	17,0	19,5	12,2	17,4	39,8	29,3	44,3	
%		100,0	100,0	100,0	100,0	100,0	100,0	100,0	100,0	100,0	100,0	100,0	100,0	
Insgesamt / Grand total / Total général		1 000 t	924	1 185	1 259	758	783	1 004	936	883	775	939	723	1 310
B) Eksport / Ausfuhr / Exports -- Exportations / Esportazioni / Uitvoer														
Insgesamt / Total		46,9	29,5	34,9	49,8	41,5	33,7	10,1	28,5	30,8	47,3	60,3	49,3	
Europa	West	Großbritannien / United Kingdom / Royaume-Uni	0,5	1,8	5,8	6,5	0,2	2,9	0,6	1,3	0,9	1,8	0,4	0,0
		Schweden / Sweden / Suède	6,7	5,0	6,9	8,1	8,6	7,3	2,0	3,0	2,8	6,0	9,0	6,9
		Fin. - Nor. - Dan.	7,0	5,8	5,7	5,4	4,7	4,9	1,2	3,3	3,0	5,0	3,2	4,1
Europe	West	Schweiz / Switzerland / Suisse	16,3	9,4	8,8	14,4	12,9	9,3	3,7	11,3	13,1	17,5	19,2	13,6
		Griechenland / Greece / Grèce	2,6	3,2	1,6	1,6	3,0	1,3	0,5	1,8	4,0	3,7	3,0	2,5
Europe	Ouest	Sonstige / Other / Autres	6,8	2,2	5,2	7,5	6,5	4,7	1,9	4,4	6,2	13,2	20,8	21,9
		Insgesamt / Total	39,9	27,4	34,0	43,5	35,9	30,4	9,9	25,1	30,0	47,2	55,6	49,0
		EFTA/AELE	36,4	23,3	29,2	38,2	31,0	27,4	8,5	21,1	22,6	35,3	37,2	28,8
Osteuropa / Eastern Europe / Europe orientale		7,0	2,2	0,9	6,3	5,6	3,3	0,2	3,5	0,8	0,1	4,7	0,3	
Insgesamt / Total		15,9	20,9	37,3	40,9	54,6	55,8	11,4	52,1	39,3	28,1	30,3	43,4	
Amerika	Nord / North / Nord	darunter / of which / dont: USA	13,8	19,7	36,8	39,1	48,0	47,6	9,2	48,6	29,6	25,1	23,1	36,8
			13,8	19,7	36,8	39,1	48,0	47,6	9,2	48,6	29,6	25,1	23,0	36,8
America	Mittelamerika / Central America / Amerique Centrale	0,1	0,0	0,0	0,1	1,7	1,5	0,0	0,1	0,1	0,1	0,1	0,2	
Amerique	Sudamerika / South America / Amerique du Sud	darunter / of which / dont: Argentinien	2,0	1,2	0,5	1,7	4,9	6,7	2,2	3,4	9,6	2,9	7,1	6,4
		darunter / of which / dont: Argentinien	1,4	0,6	—	0,2	3,8	4,6	1,9	1,8	9,3	2,3	7,0	6,2
Afrika / Africa / Afrique		1,2	0,8	1,1	1,3	1,9	0,6	0,3	0,7	1,7	2,6	5,5	2,7	
Insgesamt / Total		36,2	48,7	26,7	7,8	2,0	9,9	78,2	18,7	28,1	22,0	3,5	3,6	
Asien	Mittlerer Osten / Middle East / Moyen-Orient	darunter / of which / dont: Israël / Israel	1,3	1,8	1,8	3,4	1,3	0,5	0,4	0,7	1,4	1,0	2,3	3,2
			0,9	0,7	1,2	1,3	0,8	0,1	0,1	0,4	0,6	0,7	2,0	2,7
Asie	Übriges Asien / Rest of Asia / Reste de l'Asie	darunter / of which / dont: Japan / Japon	35,0	46,9	24,9	4,4	0,7	9,3	77,8	17,9	26,7	21,0	1,2	0,4
			33,0	45,9	23,8	0,0	0,0	9,0	76,9	14,7	22,4	18,6	—	0,0
Ozeanien / Oceania / Océanie		0,0	0,0	0,0	0,1	0,0	0,0	0,0	0,0	0,0	0,0	0,0	0,0	
Übrige / Miscellaneous / Divers		0,0	0,0	0,0	0,0	0,0	0,0	0,0	0,0	0,0	—	0,4	1,0	
%		100,0	100,0	100,0	100,0	100,0	100,0	100,0	100,0	100,0	100,0	100,0	100,0	
Insgesamt / Grand total / Total général		1 000 t	417	602	435	336	349	432	1 115	439	433	415	285	

Udviklingen, pr. land, i den relative betydning af udenrigshandelen med ingots og halvfabrikata (ekskl. coils) udtrykt i % af produktionen af stålingots

Entwicklung der relativen Bedeutung des Außenhandels von Blöcken und Halbzeug (ausschl. Coils) der Mitgliedstaaten, bezogen auf die Rohblockerzeugung = 100

Trends, by country, in the relative importance of foreign trade in ingots and semi-finished products (excl. coils) expressed as % of production of ingot steel

Évolution, par pays, de l'importance relative des échanges extérieurs de lingots et de demi-produits (coils exclus), exprimés en % de la production d'acier lingots

Evoluzione, per paese, dell'importanza relativa degli scambi esteri di lingotti semilavorati (esclusi i coils) espressi in % della produzione di acciaio lingotti

Verloop van de relatieve betekenis van het ruilverkeer in blokken en halffabrikaten (uitzonderd coils) uitgedrukt in % van de produktie van stalen blokken (per land)

	IMPORT ⁽¹⁾										EXPORT ⁽¹⁾									
	BR Deutsch- land	France	Italia	Neder- land	UEBL/ BLEU	EUR 6	United Kingdom	Ireland	Danmark	EUR 9	BR Deutsch- land	France	Italia	Neder- land	UEBL/ BLEU	EUR 6	United Kingdom	Ireland	Danmark	EUR 9
	1	2	3	4	5	6	7	8	9	10	11	12	13	14	15	16	17	18	19	20
1961	0,9	4,5	8,2	6,0	0,8	2,8					4,2	1,5	1,4	0,2	6,9	3,5				
1962	0,7	3,8	4,6	2,8	0,9	2,1					3,3	1,0	1,1	0,4	4,5	2,6				
1963	0,7	3,8	5,9	4,2	1,4	2,4					3,6	1,5	0,9	1,5	4,0	2,7				
1964	1,4	3,5	3,4	5,5	2,8	2,5					2,6	3,4	1,0	3,2	5,5	3,1				
1965	1,0	3,0	1,6	2,8	1,8	1,7					3,0	2,4	0,5	6,3	5,8	3,1				
1966	1,3	3,2	2,3	2,8	2,2	2,1					2,7	2,7	0,3	8,4	5,4	3,0				
1967	1,0	3,3	3,2	9,9	2,7	2,5					3,8	3,0	0,1	12,5	4,2	3,4				
1968	1,6	2,8	2,4	3,4	1,6	2,1					2,6	2,1	0,2	11,4	4,0	2,7				
1969	2,0	3,6	4,0	1,5	1,8	2,6					2,1	2,3	0,2	13,5	5,0	2,9				
1970	2,7	3,3	5,4	5,5	2,4	3,3					1,8	3,4	0,2	3,3	4,4	2,4				
1971	1,3	2,7	4,4	9,8	1,6	2,7					3,1	3,4	0,1	4,3	3,9	2,8				
1972	1,9	2,3	3,8	12,3	2,3	2,9					2,3	3,0	1,0	3,1	4,1	2,6				
1973	2,3	2,3	2,7	11,5	2,7	(2,9)					2,2	2,3	0,6	3,1	5,2	(2,5)				

(¹) Handel mellem fællesskabslandene + handel mellem tredjelände.

(¹) Binnenaustausch der Gemeinschaft + Handel mit dritten Ländern.

(¹) Internal community trade + trade with third countries.

(¹) Échanges intra-communautaires + commerce avec les pays tiers.

(¹) Scambio all'interno della Comunità + scambio con paesi terzi.

(¹) Ruilverkeer binnen de Gemeenschap + verkeer met derde landen.

Fordeling i % af Fællesskabets udenrigshandel (EUR 6) pr. land eller geografisk område:

I Ingots og halvfabrikata
II Coils

Anteil der Länder oder Ländergruppen am Außenhandel der Gemeinschaft (EUR 6) in %
I Blöcke und Halbzeug
II Coils

Share of countries or geographical regions in total Community foreign trade (EUR 6), as %

I Ingots and semi-finished products
II Coils

Répartition des échanges extérieurs de la Communauté (EUR 6) par pays ou zones géographiques en %

I Lingots et demi-produits
II Coils

Ripartizione per paese o zona geografica del commercio estero della Comunità (EUR 6) in %
I Lingotti e semilavorati
II Coils

Aandeel per land resp. landengroep aan het ruilverkeer van de landen van de Gemeenschap (EUR 6) in %
I Blokken en halfabrikaten
II Coils

103

1 000 t — %

	1961	1962	1963	1964	1965	1966	1967	1968	1969	1970	1971	1972
--	------	------	------	------	------	------	------	------	------	------	------	------

I. Ingots og halvfabrikata / Blöcke und Halbzeug / Ingots and semi-finished products
I. Lingotti e semilavorati / Blokken en halfabrikaten

A) Import / Einfuhr / Imports — Importations / Importazioni / Invoer

Fin. - Nor. - Dan.	0,1	6,1	13,8	25,6	35,5	25,2	13,4	17,3	11,9	17,8	27,8	14,4
Österreich / Austria / Autriche	6,1	5,2	1,9	1,6	2,6	1,4	0,7	0,6	0,8	0,5	0,5	0,2
Spanien / Spain / Espagne	33,4	9,2	0,2	0,2	0,0	8,2	40,1	21,1	14,5	9,7	22,8	36,7
Jugoslavien / Yugoslavia / Yougoslavie	6,4	18,9	5,5	0,5	0,0	0,5	1,8	2,3	2,3	2,0	3,9	1,9
Osteuropa / Eastern Europe / Europe orientale	31,3	51,9	59,7	41,0	36,8	44,2	26,9	41,7	17,6	2,6	7,5	12,3
USA	1,9	0,2	0,3	14,3	0,4	0,1	0,1	0,7	38,9	57,3	23,3	15,8
Sonstige / Other / Autres	20,8	8,5	18,6	16,8	24,7	20,4	17,0	16,4	14,0	10,1	14,2	18,7
%	100,0	100,0	100,0	100,0	100,0	100,0	100,0	100,0	100,0	100,0	100,0	100,0
Insgesamt / Grand total / Total général	706	314	473	325	138	238	603	324	656	1 558	699	1 260

B) Eksport / Ausfuhr / Exports — Exportations / Esportazioni / Uitvoer

Insgesamt / Total	28,1	65,6	84,1	69,6	74,8	74,2	60,2	68,1	70,0	63,2	42,1	53,7
Europa	0,8	1,9	15,4	22,8	0,5	0,8	2,5	10,9	37,2	12,7	3,2	7,1
West	16,7	33,7	42,9	24,8	14,9	14,0	9,7	16,7	14,4	29,8	18,3	25,8
Europe	0,2	17,1	15,7	12,4	44,0	39,3	40,0	29,0	9,4	5,3	3,5	6,1
Europe	5,9	8,6	6,4	4,7	7,9	12,9	5,1	4,9	1,6	0,7	0,9	3,9
Ouest	2,3	3,5	3,1	4,7	7,3	7,0	1,8	6,1	7,4	14,7	16,1	10,7
Insgesamt / Total	25,9	64,8	83,5	69,4	74,6	74,0	59,1	67,7	70,0	63,2	42,0	53,6
Osteuropa / Eastern Europe / Europe orientale	18,6	36,2	59,4	48,2	17,9	17,3	13,5	33,5	58,1	54,2	30,5	38,7
Amerika	60,5	25,8	6,2	15,6	12,8	9,1	20,1	11,1	11,9	12,5	23,3	20,1
America	0,0	0,1	0,6	0,4	1,9	0,4	1,2	2,1	1,0	1,1	2,6	1,8
Amérique	0,4	0,8	1,5	0,9	3,0	4,4	5,4	7,5	8,4	6,7	12,9	5,6
Afrika / Africa / Afrique	0,7	3,1	0,1	0,1	1,0	2,0	1,4	1,8	0,7	3,1	4,3	4,3
Asien	10,7	5,6	9,7	14,7	11,4	14,8	18,3	19,0	17,4	20,3	30,2	21,8
Asia	1,5	2,0	3,9	6,0	4,3	4,0	4,4	11,5	14,0	14,1	17,2	15,2
Asia	1,5	1,9	2,5	5,2	3,9	3,2	2,1	5,3	4,3	8,7	2,9	5,8
Asie	9,2	3,5	5,8	8,7	7,1	10,8	13,9	7,5	3,4	6,2	13,0	6,6
Ozeanien / Oceania / Océanie	—	—	—	—	—	—	—	—	—	0,9	0,1	0,1
Übrige / Miscellaneous / Divers	0,0	0,0	0,0	0,0	0,0	0,0	0,0	0,0	0,0	0,0	0,0	0,0
%	100,0	100,0	100,0	100,0	100,0	100,0	100,0	100,0	100,0	100,0	100,0	100,0
Insgesamt / Grand total / Total général	1 195	710	680	844	1 236	1 001	1 437	979	945	537	963	828

II. Coils

A) Import / Einfuhr / Imports — Importations / Importazioni / Invoer

Großbritannien / United Kingdom / Royaume-Uni	1,1	1,5	9,3	27,6	9,2	4,5	3,9	1,9	2,7	0,1	0,1	0,6
Österreich / Austria / Autriche	82,7	41,2	28,2	27,6	42,7	45,9	40,1	35,0	19,6	14,0	23,3	14,3
Osteuropa / Eastern Europe / Europe orientale	8,3	37,1	29,8	17,5	28,6	21,4	29,3	32,9	23,1	17,6	34,7	32,2
Japan / Japon	0,2	12,8	23,6	19,1	11,5	19,9	18,0	14,0	22,7	26,9	30,8	30,1
Sonstige / Other / Autres	6,2	3,9	4,6	7,0	8,0	8,3	5,4	13,1	31,7	41,4	11,1	22,8
%	100,0	100,0	100,0	100,0	100,0	100,0	100,0	100,0	100,0	100,0	100,0	100,0
Insgesamt / Grand total / Total général	434	955	1 327	1 267	821	818	810	1 020	1 956	2 554	1 595	1 858

B) Eksport / Ausfuhr / Exports — Exportations / Esportazioni / Uitvoer

Großbritannien / United Kingdom / Royaume-Uni	26,1	16,6	3,3	—	0,2	0,0	0,2	1,0	1,2	1,9	3,5	4,5
Fin. - Nor. - Dan.	0,0	9,6	34,0	21,8	8,7	7,9	6,3	5,6	10,2	8,0	6,5	8,5
Spanien / Spain / Espagne	58,4	53,5	48,4	46,8	24,9	44,4	9,6	9,9	20,3	22,6	13,2	17,8
Osteuropa / Eastern Europe / Europe orientale	5,2	3,8	—	0,2	1,1	0,6	2,4	0,5	2,2	0,1	5,8	3,6
Israel / Israël	0,9	6,4	1,9	2,7	4,5	3,6	2,4	3,3	4,9	2,5	1,9	2,2
USA	0,0	0,0	0,1	23,8	49,0	37,4	73,4	69,0	47,0	55,7	49,8	40,5
Sonstige / Other / Autres	9,4	10,1	12,3	4,7	11,6	6,1	5,7	10,7	14,2	9,2	19,3	22,9
%	100,0	100,0	100,0	100,0	100,0	100,0	100,0	100,0	100,0	100,0	100,0	100,0
Insgesamt / Grand total / Total général	156	157	155	282	703	741	993	1 276	803	1 084	1 646	1 697

Udviklingen, pr. land, i den relative betydning af udenrigshandelen med færdig- og slutprodukter (inkl. coils) udtrykt i % af produktionen af færdige produkter

Entwicklung der relativen Bedeutung des Außenhandels der Mitgliedstaaten mit Walzstahlfertig- und weiterverarbeiteten Walzstahlfertigerzeugnissen (einschl. Coils), bezogen auf die Produktion von Walzstahlfertigerzeugnissen = 100

Trends, by country, in the relative importance of foreign trade in finished and end products (incl. coils) expressed as % of production of finished products

Évolution, par pays, de l'importance relative des échanges extérieurs de produits finis et finals (coils inclus), exprimés en % de la production des produits finis

Evoluzione, per paesi, dell'importanza relativa degli scambi esteri di prodotti finiti e finali (inclusi i coils), espressi in % della produzione di prodotti finiti

Verloop van de relatieve betekenis van het ruilverkeer in eindprodukten en verder bewerkte produkten (met inbegrip van coils), uitgedrukt in % van de totale produktie van eindprodukten (per land)

	IMPORT (1)										EXPORT (1)									
	BR Deutsch- land	France	Italia	Neder- land	UEBL/ BLEU	EUR 6	United Kingdom	Ireland	Danmark	EUR 9	BR Deutsch- land	France	Italia	Neder- land	UEBL/ BLEU	EUR 6	United Kingdom	Ireland	Danmark	EUR 9
	1	2	3	4	5	6	7	8	9	10	11	12	13	14	15	16	17	18	19	20
1961	13,9	16,5	22,7	112,4	6,7	17,4					23,7	35,5	7,6	65,7	71,9	33,3				
1962	17,8	18,7	33,4	100,5	7,3	21,0					24,3	33,1	6,5	59,0	75,6	33,5				
1963	18,7	21,1	41,3	101,2	8,2	23,7					25,5	32,2	5,3	77,0	74,1	34,1				
1964	18,7	22,6	30,2	104,2	8,2	22,2					23,5	32,9	12,3	73,4	75,1	34,6				
1965	19,8	20,6	18,8	86,0	7,9	20,2					27,7	36,8	19,1	72,4	80,2	38,9				
1966	20,9	23,3	22,5	86,7	11,0	22,5					28,9	34,8	15,8	72,1	76,1	37,7				
1967	19,1	27,3	21,0	81,1	10,8	22,2					33,8	34,5	12,4	74,0	77,9	39,1				
1968	24,2	26,1	17,1	80,6	10,2	23,1					32,3	36,1	13,0	69,1	80,7	39,4				
1969	23,3	31,4	23,3	79,7	11,2	25,1					28,4	30,3	9,4	69,9	79,7	36,2				
1970	22,3	34,2	28,4	67,2	12,6	26,2					25,9	31,8	9,0	78,8	83,7	36,2				
1971	29,5	31,1	22,1	61,9	13,1	27,2					30,7	35,4	17,8	92,0	82,9	41,3				
1972	30,3	37,5	24,4	57,8	12,1	28,9					31,1	36,3	18,3	96,2	85,6	42,8				
1973	23,2	37,5	23,9	68,3	13,3	(26,6)					33,0	17,7	13,6	104,2	87,1	(42,2)				
1974 1																				
2																				
3																				
4																				

(1) Handel mellem fællesskabslandene + handel mellem tredjelande.

(1) Binnenaustausch der Gemeinschaft + Handel mit dritten Ländern.

(1) Internal community trade + trade with third countries.

(1) Échanges intra-communautaires + commerce avec les pays tiers.

(1) Scambio all'interno della Comunità + scambio con paesi terzi.

(1) Ruilverkeer binnen de Gemeenschap + verkeer met derde landen.

Import og eksport af kulstofstål og legeret stål pr. land eller geografisk område (produkter der omfattes af traktaten)

Einfuhr und Ausfuhr von Qualitätskohlenstoffstahl und legiertem Stahl nach Ländern oder Ländergruppen (Vertragserzeugnisse)

Imports and exports of high-carbon steels and alloy steels by country or geographical region (products coming under the Treaty)

Importations et exportations d'aciers fins au carbone et d'aciers alliés par pays ou zones géographiques (produits du Traité)

Importazioni ed esportazioni di acciai fini al carbonio e acciai legati per paesi o zone geografiche (prodotti del Trattato)

Invoer en uitvoer van koolstofstaal en legered staal per land of landengroep (van onder het Verdrag vallende produkten)

EUR 6

1 000 t

Lande / Länder / Countries Pays / Paesi / Landen	Kulstofstål Qualitätskohlenstoffstahl High-carbon steels						Aciers fins au carbone Acciai fini al carbonio Koolstofstaal						Legeret stål Legierter Stahl Alloy steel						Aciers alliés Acciai legati Gelegered staal						
	1961	1962	1963	1964	1965	1966	1967	1968	1969	1970	1971	1972	1961	1962	1963	1964	1965	1966	1967	1968	1969	1970	1971	1972	
A) Import / Einfuhr / Imports — Importations / Importazioni / Invoer																									
BR Deutschland	1	38	41	47	43	41	46	45	45	57	54	44	60	156	159	158	170	165	205	215	221	298	355	288	330
France	2	11	12	7	8	11	11	5	18	37	31	31	31	72	60	73	93	104	117	119	141	151	204	160	190
Italia	3	0	0	0	1	2	2	3	2	5	6	6	6	14	4	7	16	21	32	33	54	52	62	64	77
Nederland	4	13	17	19	22	18	21	26	48	41	59	50	1	1	3	4	4	6	7	12	16	22	28	37	
UEBL/BLEU	5	7	10	14	18	9	5	3	4	7	10	10	11	34	33	39	49	54	43	51	50	58	65	58	58
EUR 6	6	71	79	88	93	81	86	82	105	128	166	150	157	277	256	279	332	348	402	426	478	575	708	598	691
Europa / Europe	7	29	37	46	50	50	48	47	62	69	73	56	65	65	63	71	89	94	110	106	143	186	215	167	245
Großbrit. / United Kingdom / Royaume-Uni	8	1	2	3	4	6	4	5	12	10	11	6	10	7	11	17	18	17	25	18	30	52	74	50	94
Schweden / Sweden / Suède	9	22	25	34	42	39	38	34	43	48	52	42	45	31	25	28	38	43	41	43	56	56	59	46	56
Österreich / Austria / Autriche	10	6	6	6	4	4	5	5	3	6	6	4	3	26	25	23	26	25	28	32	32	45	50	44	47
Sonstiges Westeuropa Other Western Europe	11	1	0	1	0	1	1	2	4	4	2	3	6	1	1	4	6	9	15	13	22	28	25	24	45
Autres d'Europe occidentale	12	29	34	45	50	50	47	46	61	67	72	55	63	64	63	71	88	93	109	105	140	181	208	164	242
Insgesamt / Total: West / Ouest	13	29	33	45	50	50	47	45	61	67	71	53	58	64	62	70	84	89	99	100	131	170	197	148	205
EFTA/AELE	14	0	3	1	0	0	0	1	1	1	1	1	1	1	1	0	0	1	1	1	3	5	7	3	3
Insgesamt / Total: Ost / East / Est	15	—	2	—	—	—	0	—	—	0	0	0	0	0	0	—	0	0	0	—	0	0	0	0	0
darunter of which	16	3	3	5	5	8	7	9	9	11	28	23	32	18	19	36	48	36	25	39	29	19	30	5	9
dont	17	2	2	3	3	4	2	3	4	3	5	5	9	15	17	34	47	33	22	36	28	17	26	4	8
Amerika / America / Amérique	18	1	1	2	2	4	4	7	5	7	23	18	23	3	1	3	1	3	3	3	2	1	3	0	1
darunter of which	19	0	0	—	—	—	—	—	—	0	—	0	—	—	—	—	—	—	—	—	—	—	—	—	—
dont	20	—	0	2	1	0	0	0	0	1	7	9	1	3	5	8	23	15	9	17	37	63	58	65	
Amerika / America / Amérique	21	—	0	2	1	0	0	0	0	1	7	9	1	3	5	8	23	15	9	17	37	63	58	65	
darunter of which	22	—	—	—	—	—	—	—	—	—	—	—	—	—	—	—	—	—	—	—	—	—	—	—	
dont	23	—	—	—	—	—	—	—	—	—	—	—	—	—	—	—	—	—	—	—	—	—	—	—	
Afrika / Africa / Afrique	24	32	41	52	56	58	55	56	71	80	102	86	105	84	86	113	145	153	149	154	190	244	315	234	323
Asien / Asia / Asie	25	103	120	140	149	138	140	138	176	207	268	235	262	361	342	392	477	501	552	580	668	818	1023	832	1014
darunter of which	26	6	9	10	15	19	16	18	49	58	43	44	43	55	38	40	80	103	81	88	134	152	148	115	154
dont	27	25	9	11	22	13	17	21	26	48	48	46	53	113	131	141	182	179	205	194	187	233	298	271	338
Amerika / America / Amérique	28	9	9	6	5	6	8	8	10	16	18	14	87	87	99	73	73	109	116	90	112	175	103	129	
darunter of which	29	4	5	4	5	6	4	2	1	6	5	4	8	23	18	17	23	25	30	32	37	37	45	38	43
dont	30	14	15	15	19	21	24	25	35	37	43	58	57	20	17	22	28	34	41	41	51	59	69	55	55
Amerika / America / Amérique	31	58	47	46	67	64	67	75	119	159	160	169	176	298	292	318	386	414	466	471	498	594	736	581	719
Europa / Europe	32	15	16	13	17	44	42	40	34	33	38	43	60	184	164	142	169	173	188	203	227	265	321	276	330
Großbrit. / United Kingdom / Royaume-Uni	33	0	0	0	0	0	0	6	3	1	1	5	10	4	3	4	11	7	7	10	14	25	43	19	33
Fin. - Nor. - Dan.	34	1	1	2	3	2	2	1	3	4	3	2	3	15	13	11	15	19	16	17	19	23	31	23	31
Schweiz / Switzerland / Suisse	35	7	7	3	4	5	7	5	10	13	13	8	12	50	42	33	38	45	43	46	46	63	75	50	49
Sonstiges Westeuropa Other Western Europe	36	5	6	6	8	25	14	20	16	15	20	24	33	29	32	30	43	52	70	63	74	80	89	88	122
Autres d'Europe occidentale	37	13	14	12	15	32	23	33	32	36	39	57	99	89	78	107	122	136	136	153	191	237	180	234	
Insgesamt / Total: West / Ouest	38	11	12	7	10	14	16	18	22	26	31	30	43	75	64	54	74	84	90	103	135	183	126	147	
EFTA/AELE	39	2	2	1	2	12	7	2	1	2	4	3	85	75	63	62	51	52	67	74	74	84	96	95	
Insgesamt / Total: Ost / East / Est	40	0	1	0	0	—	0	0	—	0	0	0	0	23	25	26	8	10	15	26	40	34	40	44	47
darunter of which	41	7	4	3	5	0	3	6	4	22	18	26	52	38	24	24	38	44	46	54	67	76	58	73	85
dont	42	0	0	1	1	0	4	2	18	17	25	49	2	5	7	9	15	17	23	28	36	27	45	51	
Amerika / America / Amérique	43	0	0	0	1	0	1	0	2	1	0	0	1	1	2	1	1	4	5	5	5	9	6	7	
darunter of which	44	7	3	2	3	2	1	2	2	1	1	1	2	35	18	17	26	27	26	27	34	35	22	23	27
dont	45	0	0	0	0	0	0	0	0	0	0	0	1	4	3	7	4	4	8	11	10	10	7	11	16
Amerika / America / Amérique	46	3	1	0	1	1	0	0	1	0	0	0	0	28	12	5	19	19	13	12	17	21	11	9	9
Afrika / Africa / Afrique	47	2	1	1	1	1	2	2	2	1	4	12	1	5	5	6	10	6	7	10	7	10	15	11	10
Asien / Asia / Asie	48	4	13	2	5	6	5	7	13	27	18	14	16	24	29	10	20	33	37	105	55	60	35	93	104
Mittlerer Osten / Middle East / Moyen-Orient	49	1	1	1	2	1	1	1	1	1	2	1	3	1	1	1	2	3	3	4	7	5	7	8	6
Übriges Asien / Rest of Asia / Reste de l'Asie	50	3	12	1	3	6	4	7	11	25	16	13	13	22	28	9	19	30	34	101	48	55	28	88	98
darunter of which	51	2	12	0	2	3	2	5	1	1	3	3	2	9	22	6	14	18	21	33	16	12	7	13	8
dont	52	0	0	—	—	0	0	2	10	23	12	10	11	9	4	1	1	11	10	65	29	39	18	71	86
Ozeanien / Oceania / Océanie	53	0	0	0	0	0	0	0	0	0	0	0	0	0	0	1	0	0	1	1	2	2	1	2	
Übrige / Miscellaneous / Divers	54	0	0	0	0	0	0	0	0	0	0	0	0	0	0	0	0	0	0	0	0	0	0	0	0
Dritte Länder / Third countries / Pays tiers	55	20	34	20	28	60	52	55	53	83	78	96	130	250	223	183	230	257	278	373	358	412	431	455	532
Insgesamt / Grand total / Total général	56	86	81	66	95	124	119	130	172	242	238	265	306	548	515	500	623	671	744	844	856	1006	1166	1036	1250
B) Eksport / Ausfuhr / Exports — Exportations / Esportazioni / Uitvoer																									
BR Deutschland	26	6	9	10	15	19	16	18	49	58	43	44	43	55	38	40	80	103	81	88	134	152	148	115	154
France	27	25	9	11	22	13	17	21	26	48	48	46	53	113	131	141	182	179	205	194	187	233	298	271	338
Italia	28	9	9	6	5	6	8	8	10	16	18	14	87	87	99	73	73	109	116	90	112	175	103	129	
Nederland	29	4	5	4	5	6	4	2	1	6	5	4	8	23	18	17	23	25	30	32	37	37	45	38	43
UEBL/BLEU	30	14	15	15	19	21	24	25	35	37	43	58	57	20	17	22	28	34	41	41	51	59	69	55	55
EUR 6	31	58																							

Import og eksport af kulstofstål og legeret stål pr. land eller geografisk område (produkter der omfattes af traktaten)

Einfuhr und Ausfuhr von Qualitätskohlenstoffstahl und legiertem Stahl nach Ländern oder Ländergruppen (Vertragserzeugnisse)

Imports and exports of high-carbon steels and alloy steels by country or geographical region (products coming under the Treaty)

Importations et exportations d'aciers fins au carbone et d'aciers alliés par pays ou zones géographiques (produits du Traité)

Importazioni ed esportazioni di acciai fini al carbonio e acciai legati per paesi o zone geografiche (prodotti del Trattato)

Invoer en uitvoer van koolstofstaal en gelegerd staal per land of landengroep (van onder het Verdrag vallende produkten)

106-107^A

BR DEUTSCHLAND

1 000 t

Lande / Länder / Countries Pays / Paesi / Landen	Kulstofstål Qualitätskohlenstoffstahl High-carbon steels					Aciers fins au carbone Acciai fini al carbonio Koolstofstaal					Legeret stål Legierter Stahl Alloy steel					Aciers alliés Acciai legati Gelegerd staal										
	1961	1962	1963	1964	1965	1966	1967	1968	1969	1970	1971	1972	1961	1962	1963	1964	1965	1966	1967	1968	1969	1970	1971	1972		
A) Import / Einfuhr / Imports	— Importations / Importazioni / Invoer																									
BR Deutschland	1																									
France	2	3	3	2	6	5	2	2	3	3	10	9	13	31	26	28	51	61	51	55	85	83	86	66	85	
Italia	3	0	0	0	1	1	0	1	1	3	4	5	5	11	1	3	10	14	13	19	33	26	19	17	37	
Nederland	4	4	4	5	7	5	6	10	21	10	13	11	10	0	1	2	2	4	4	5	4	7	5	6	6	
UEBL/BLEU	5	6	9	12	15	7	3	1	2	1	1	1	1	4	2	1	6	13	5	8	13	17	23	18	15	
EUR 6	6	13	15	20	29	18	12	14	27	17	28	26	28	46	30	33	69	90	73	86	136	130	135	106	144	
Europa / Europe	7	14	15	19	19	21	20	15	24	27	26	17	19	30	27	29	44	51	51	40	74	87	92	62	100	
Großbrit. / United Kingdom / Royaume-Uni	8	0	2	2	1	2	1	1	4	5	4	2	2	1	3	5	5	4	2	13	23	25	10	30		
Schweden / Sweden / Suede	9	13	13	14	18	17	17	12	17	17	18	11	14	17	13	12	21	25	21	17	30	27	30	23	25	
Österreich / Austria / Autriche	10	1	1	1	1	1	1	1	1	2	3	2	1	12	11	10	14	15	12	14	16	19	19	15	17	
Sonstiges Westeuropa																										
Other Western Europe																										
Autres d'Europe occidentale	11	0	0	1	0	1	1	1	1	2	1	1	1	0	0	1	4	7	13	7	14	15	16	12	26	
Insgesamt / Total: West / Ouest	12	14	15	19	19	21	20	15	23	26	26	16	18	29	27	29	44	51	51	40	73	85	89	60	99	
EFTA/AELE	13	14	15	19	19	21	20	14	23	25	25	16	17	29	27	28	41	49	41	35	65	76	80	51	78	
Insgesamt / Total: Ost / East / Est	14	—	—	0	0	0	0	0	1	1	1	1	0	0	0	0	0	0	0	0	0	0	0	0	0	
darunter UdSSR																										
of which USSR	15	—	—	—	—	0	—	—	—	0	—	0	—	—	—	—	—	—	—	—	—	0	0	0	0	
dont URSS																										
Amerika / America / Amérique	16	0	0	0	0	1	0	0	0	0	1	0	0	8	8	13	15	6	2	1	3	1	3	1	2	
darunter USA	17	0	0	0	0	1	0	0	0	0	1	0	0	8	8	12	14	5	1	1	2	1	2	1	2	
of which USA																										
dont Kanada / Canada	18	0	0	—	0	—	—	—	0	0	0	0	—	0	0	0	0	1	1	0	0	0	1	0	0	
Afrika / Africa / Afrique	19	0	—	—	—	—	—	—	0	—	—	—	—	0	—	—	—	—	—	0	0	1	3	1	1	
Asien / Asia / Asie	20	—	—	0	1	0	0	—	0	0	0	1	1	1	1	5	13	9	5	9	19	36	39	54		
darunter Japan / Japon	21	—	—	0	1	0	0	—	0	0	0	1	1	1	1	5	13	9	5	9	19	36	38	54		
of which Japan / Japon																										
dont																										
Ozeanien / Oceania / Océanie	22	—	—	—	—	—	—	—	—	—	—	—	—	—	—	—	—	—	—	—	—	—	—	—	0	0
Übrige / Miscellaneous / Divers	23	—	—	—	—	—	—	—	—	—	—	—	—	—	—	—	—	—	—	—	—	—	—	—	—	
Dritte Länder / Third countries / Pays tiers	24	15	15	19	20	22	20	15	24	28	27	18	20	38	36	43	64	71	62	46	86	108	134	134	158	
Insgesamt / Grand total / Total général	25	27	31	39	49	40	33	29	51	44	55	44	48	84	66	76	133	161	135	132	221	238	268	208	302	
B) Eksport / Ausfuhr / Exports	— Exportations / Esportazioni / Uitvoer																									
BR Deutschland	26																									
France	27	9	8	9	10	10	16	19	19	26	15	14	18	89	105	101	117	118	128	123	142	176	217	193	267	
Italia	28	5	5	5	5	4	4	3	2	3	2	2	2	34	33	42	28	25	43	50	37	50	75	40	40	
Nederland	29	4	5	4	5	6	4	2	1	6	5	4	7	17	12	12	18	19	21	27	29	30	35	30	31	
UEBL/BLEU	30	2	1	1	3	7	9	11	15	22	17	18	23	12	11	15	18	22	27	26	33	39	49	33	29	
EUR 6	31	20	18	20	24	27	33	35	37	56	39	38	50	152	161	170	181	183	219	227	240	295	376	296	367	
Europa / Europe	32	7	8	5	5	18	6	12	7	6	5	6	10	68	59	57	57	59	70	71	79	102	127	100	124	
Großbrit. / United Kingdom / Royaume-Uni	33	0	0	0	0	0	0	0	0	0	0	0	0	1	1	0	1	1	2	2	4	8	8	5	8	
Fin. - Nor. - Dan.	34	1	0	0	0	0	0	0	0	1	1	1	1	5	5	5	6	8	7	8	10	12	18	15	18	
Schweiz / Switzerland / Suisse	35	2	2	1	1	1	2	1	1	2	1	1	2	30	24	17	18	23	23	25	24	37	44	27	27	
Sonstiges Westeuropa																										
Other Western Europe																										
Autres d'Europe occidentale	36	3	4	2	2	17	4	10	6	3	1	2	6	14	14	17	18	21	33	25	34	40	45	41	52	
Insgesamt / Total: West / Ouest	37	6	6	4	4	18	5	12	7	5	4	4	9	50	43	39	44	53	65	60	72	96	115	88	106	
EFTA/AELE	38	5	5	3	3	4	3	2	3	3	3	3	6	42	30	27	33	41	42	46	53	71	89	65	75	
Insgesamt / Total: Ost / East / Est	39	1	1	0	0	0	0	0	0	0	1	2	1	18	16	18	13	6	5	11	7	6	12	13	18	
darunter UdSSR																										
of which USSR	40	—	1	—	0	—	—	—	—	—	—	—	0	0	3	10	1	0	—	2	0	0	0	0	0	
dont URSS																										
Amerika / America / Amérique	41	4	2	3	4	7	2	5	4	2	2	3	4	14	12	11	18	18	17	16	24	31	21	27	39	
Nord / North / Nord	42	0	0	1	1	4	0	4	2	1	2	2	2	0	0	0	2	5	4	6	10	15	10	15	22	
Mittel / Central / Centrale	43	0	0	0	1	0	0	0	0	0	0	0	0	1	1	1	1	1	1	2	1	1	2	1	1	
Süd / South / Sud	44	4	1	2	3	3	2	1	2	1	0	0	2	13	10	10	15	12	8	12	14	9	7	11	16	
darunter Brasilien / Brazil / Brésil	45	0	0	0	0	0	0	0	0	0	0	0	1	3	3	4	2	2	4	2	2	4	3	7	11	
of which Argentinien / Argentina / Argentine																										
dont	46	3	1	0	0	0	0	0	0	0	0	0	—	8	5	2	8	8	5	3	6	7	4	2	3	
Afrika / Africa / Afrique	47	0	0	0	1	1	1	0	0	0	0	0	0	2	2	3	4	1	2	2	2	3	3	3	4	
Asien / Asia / Asie	48	1	12	2	3	4	3	3	3	2	3	1	1	6	17	6	12	17	20	57	35	36	22	50	39	
Mittlerer Osten / Middle East / Moyen-Orient	49	0	0	1	1	1	1	1	0	0	0	0	1	0	0	0	1	1	1	5	3	4	3	4	4	
Übriges Asien / Rest of Asia / Reste de l'Asie	50	1	12	0	2	4	2	3	2	2	2	0	0	6	17	6	11	17	18	56	30	33	18	47	35	
darunter Indien / India / Indes	51	1	12	0	2	3	1	2	1	2	1	0	0	4	15	4	9	15	15	23	11	10	7	11	6	
of which China / Chine																										
dont	52	0	0	—	—	—	1	2	1	2	—	—	1	0	0	0	1	2	31	18	22	10	34	27		
Ozeanien / Oceania / Océanie	53	—	0	0	0	0	0	0	0	0	0	0	0	0	0	0	0	0	0	0	0	0	1	1	1	
Übrige / Miscellaneous / Divers	54	—	—	—	—	—	—	—	—	—	—	—	—	—	—	—	—	—	—	—	—	—	—	—	—	
Dritte Länder / Third countries / Pays tiers	55	12	22	9	13	30	13	21	14	10	10	10														

Import og eksport af kulstofstål og legeret stål pr. land eller geografisk område (produkter der omfattes af traktaten)

Einfuhr und Ausfuhr von Qualitätskohlenstoffstahl und legiertem Stahl nach Ländern oder Ländergruppen (Vertragserzeugnisse)

Imports and exports of high-carbon steels and alloy steels by country or geographical region (products coming under the Treaty)

Importations et exportations d'aciers fins au carbone et d'aciers alliés par pays ou zones géographiques (produits du Traité)

Importazioni ed esportazioni di acciai fini al carbonio e acciai legati per paesi o zone geografiche (prodotti del Trattato)

Invoer en uitvoer van koolstofstaal en legered staal per land of landengroep (van onder het Verdrag vallende produkten)

FRANCE

1000 t

Lande / Länder / Countries Pays / Paesi / Landen	Kulstofstål Qualitätskohlenstoffstahl High-carbon steels					Aciers fins au carbone Acciai fini al carbonio Koolstofstaal					Legeret stål Legierter Stahl Alloy steel					Aciers alliés Acciai legati Gelegered staal										
	1961	1962	1963	1964	1965	1966	1967	1968	1969	1970	1971	1972	1961	1962	1963	1964	1965	1966	1967	1968	1969	1970	1971	1972		
A) Import / Einfuhr / Imports — Importations / Importazioni / Invoer																										
BR Deutschland	11	16	15	20	20	16	19	24	20	26	28	21	22	90	104	99	115	107	123	116	130	184	219	186	233	
France	2	—	—	—	—	—	—	—	—	—	—	—	—	—	—	—	—	—	—	—	—	—	—	—	—	
Italia	3	0	0	0	0	0	2	1	1	1	1	1	2	2	2	2	4	4	15	11	16	21	40	42	34	
Nederland	4	0	0	0	0	0	0	2	6	14	17	16	15	0	1	1	1	1	2	5	10	10	18	23	27	
UEBL/BLEU	5	1	1	1	3	2	1	1	2	5	8	7	9	23	24	30	36	35	33	36	27	28	29	28	27	
EUR 6	6	18	16	21	23	19	23	29	29	46	55	46	47	115	130	133	155	147	172	164	178	244	297	275	318	
Europa / Europe	7	6	7	8	7	6	6	6	7	8	9	7	7	8	13	17	16	14	14	18	21	27	31	45		
Großbrit. / United Kingdom / Royaume-Uni	8	0	0	0	0	0	0	0	0	0	0	1	1	2	3	4	3	2	2	3	4	9	9	11		
Schweden / Sweden / Suède	9	4	6	7	7	5	5	5	6	4	4	4	4	4	6	9	10	8	9	11	10	12	10	15		
Österreich / Austria / Autriche	10	0	1	0	0	0	0	0	0	0	0	1	0	2	2	2	2	2	2	2	5	5	6	5		
Sonstiges Westeuropa	11	1	0	0	—	0	0	0	0	1	0	2	0	0	2	1	1	0	1	1	1	1	6	13		
Other Western Europe		—	—	—	—	—	—	—	—	—	—	—	—	—	—	—	—	—	—	—	—	—	—	—		
Autres d'Europe occidentale	}																									
Insgesamt / Total: West / Ouest	12	6	7	8	7	6	6	6	7	8	9	7	7	7	8	13	17	16	14	14	17	21	26	31	45	
EFTA/AELE	13	5	7	8	7	5	6	6	7	7	9	7	5	7	8	13	16	15	13	14	17	21	26	32		
Insgesamt / Total: Ost / East / Est	14	—	—	—	—	0	—	—	—	—	0	0	1	0	0	0	0	0	0	1	0	1	0	0	0	
darunter UdSSR	15	—	—	—	—	—	—	—	—	—	—	—	—	—	—	—	—	—	—	—	—	—	—	—		
of which USSR		—	—	—	—	—	—	—	—	—	—	—	—	—	—	—	—	—	—	—	—	—	—	—		
dont URSS	}																									
Amerika / America / Amérique	16	1	1	2	2	4	3	5	5	6	10	9	12	1	3	5	5	2	2	1	2	2	7	1	3	
darunter USA	17	0	1	0	0	0	0	0	0	0	0	0	0	1	3	5	5	1	1	1	2	2	7	1	3	
of which	18	—	—	—	—	—	—	—	—	—	—	—	—	—	—	—	—	—	—	—	—	—	—	—		
dont Kanada / Canada		1	0	1	2	4	3	5	5	6	10	9	12	—	—	0	0	1	1	0	0	0	0	—	0	
Afrika / Africa / Afrique	19	—	—	—	—	—	—	—	—	—	—	—	—	—	—	0	—	0	0	0	0	0	1	1	0	
Asien / Asia / Asie	20	—	0	—	—	0	—	—	—	—	—	0	5	5	—	0	2	1	6	4	3	2	1	3	6	5
darunter Japan / Japon	21	—	0	—	—	0	—	—	—	—	—	0	5	5	—	0	2	1	6	4	3	2	1	3	6	5
of which		—	—	—	—	—	—	—	—	—	—	—	—	—	—	—	—	—	—	—	—	—	—	—	—	
dont	}																									
Ozeanien / Oceania / Océanie	22	—	—	—	—	—	—	—	—	—	—	—	—	—	—	—	—	—	—	—	—	—	—	—	0	
Übrige / Miscellaneous / Divers	23	—	—	—	—	—	—	—	—	—	—	—	—	0	—	—	—	—	—	—	—	—	—	—	0	
Dritte Länder / Third countries / Pays tiers	24	6	8	10	9	10	9	11	12	14	20	22	25	8	11	20	23	25	19	19	22	25	37	40	54	
Insgesamt / Grand total / Total général	25	24	24	31	32	28	32	39	41	60	74	68	72	123	141	153	178	172	191	183	200	269	335	315	372	
B) Eksport / Ausfuhr / Exports — Exportations / Esportazioni / Uitvoer																										
BR Deutschland	26	1	2	1	1	0	2	2	4	7	9	14	13	34	28	31	56	66	55	60	86	90	94	67	97	
France	27	—	—	—	—	—	—	—	—	—	—	—	—	—	—	—	—	—	—	—	—	—	—	—	—	
Italia	28	3	2	0	0	1	1	2	2	3	3	5	6	45	46	46	34	40	60	60	48	56	92	57	79	
Nederland	29	0	0	0	0	0	—	0	0	0	—	0	1	3	2	1	3	2	5	4	5	4	5	4	6	
UEBL/BLEU	30	1	1	1	2	2	1	1	2	11	20	15	6	5	5	6	10	10	10	10	14	15	14	17		
EUR 6	31	5	4	2	3	3	4	5	8	12	23	40	34	88	81	83	97	118	129	132	149	164	206	142	198	
Europa / Europe	32	3	2	4	4	4	4	5	4	3	5	5	5	58	60	40	60	54	58	61	68	77	95	88	96	
Großbrit. / United Kingdom / Royaume-Uni	33	0	0	0	0	0	0	0	0	0	1	0	0	3	2	4	8	5	4	6	9	15	18	10	14	
Fin. - Nor. - Dan.	34	0	0	0	0	0	0	0	0	0	0	0	1	5	3	2	4	7	6	5	5	6	7	5	7	
Schweiz / Switzerland / Suisse	35	2	2	1	1	1	0	1	0	0	0	1	1	1	11	10	10	11	10	11	11	13	17	16	15	
Sonstiges Westeuropa	36	0	0	3	3	3	3	4	3	2	3	2	2	18	7	4	11	14	13	12	13	14	17	18	30	
Other Western Europe		—	—	—	—	—	—	—	—	—	—	—	—	—	—	—	—	—	—	—	—	—	—	—	—	
Autres d'Europe occidentale	}																									
Insgesamt / Total: West / Ouest	37	2	2	4	4	4	4	4	3	3	5	4	5	27	23	20	33	36	32	34	38	48	59	49	66	
EFTA/AELE	38	2	2	1	1	1	1	1	1	1	2	2	4	19	16	16	22	23	20	23	27	36	47	33	40	
Insgesamt / Total: Ost / East / Est	39	1	0	0	0	0	0	0	0	0	0	1	1	31	37	20	27	17	25	27	30	29	36	39	31	
darunter UdSSR	40	—	—	—	—	—	—	—	—	—	—	—	—	—	—	—	—	—	—	—	—	—	—	—	—	
of which USSR		—	—	—	—	—	—	—	—	—	—	—	—	—	—	—	—	—	—	—	—	—	—	—	—	
dont URSS	}																									
Amerika / America / Amérique	41	3	2	0	0	1	0	0	0	1	5	6	7	19	10	14	18	21	21	27	26	31	28	35	37	
Nord / North / Nord	42	0	0	0	0	0	0	0	0	0	4	5	6	1	4	6	6	10	10	14	14	17	14	24	23	
Mittel / Central / Centrale	43	0	0	0	0	0	0	0	0	0	0	0	0	0	1	0	0	0	1	1	1	2	6	3	5	
Süd. / South / Sud	44	3	2	0	0	0	0	0	0	0	0	0	0	18	6	5	11	11	10	12	12	9	7	9		
darunter Brasilien / Brazil / Brésil	45	0	0	—	—	—	—	—	—	—	—	—	—	—	1	2	2	2	3	4	3	1	2	2	4	
of which Argentinien / Argentina / Argentine		—	—	—	—	—	—	—	—	—	—	—	—	—	—	—	—	—	—	—	—	—	—	—	—	
dont	}																									
Afrika / Africa / Afrique	46	0	0	—	0	0	0	0	0	0	0	0	0	16	5	3	10	8	6	7	8	9	5	5	5	
Asien / Asia / Asie	47	2	1	1	1	1	0	1	1	1	1	1	1	0	2	3	2	5	4	4	7	5	6	11	6	6
Mittlerer Osten / Middle East / Moyen-Orient	48	1	0	0	1	0	1	1	1	1	2	0	0	9	3	2	2	8	9	18	12	14	7	19	21	
Übriges Asien / Rest of Asia / Reste de l'Asie	49	1	0	0	0	0	0	0	0	0	0	0	0	1	0	1	1	1	1	2	1	1	2	1	1	
darunter Indien / India / Indes	50	0	0	0	1	0	1	0	1	2	0	0	8	2	1	2	7	8	17	11						

Import og eksport af kulstofstål og legeret stål pr. land eller geografisk område (produkter der omfattes af traktaten)

Einfuhr und Ausfuhr von Qualitätskohlenstoffstahl und legiertem Stahl nach Ländern oder Ländergruppen (Vertragserzeugnisse)

Imports and exports of high-carbon steels and alloy steels by country or geographical region (products coming under the Treaty)

Importations et exportations d'aciers fins au carbone et d'aciers alliés par pays ou zones géographiques (produits du Traité)

Importazioni ed esportazioni di acciai fini al carbonio e acciai legati per paesi o zone geografiche (prodotti del Trattato)

Invoer en uitvoer van koolstofstaal en gelegerd staal per land of landengroep (van onder het Verdrag vallende produkten)

106-107^c

ITALIA

1 000 t

Lande / Länder / Countries Pays / Paesi / Landen	Kulstofstål Qualitätskohlenstoffstahl High-carbon steels						Aciers fins au carbone Acciai fini al carbonio Koolstofstaal						Legeret stål Legierter Stahl Alloy steel						Aciers alliés Acciai legati Gelegerd staal							
	1961	1962	1963	1964	1965	1966	1967	1968	1969	1970	1971	1972	1961	1962	1963	1964	1965	1966	1967	1968	1969	1970	1971	1972		
BR Deutschland	1	8	10	9	4	3	5	4	4	3	6	2	6	39	33	34	24	20	39	46	34	53	70	45	42	
France	2	6	5	4	1	2	2	1	1	3	12	7	8	33	25	34	30	30	51	54	43	53	99	79	84	
Italia	3	—	—	—	—	—	—	—	—	—	—	—	—	—	—	—	—	—	—	—	—	—	—	—	—	
Nederland	4	—	—	0	0	0	0	2	3	3	8	11	5	0	0	0	0	0	0	0	0	0	2	2	2	
UEBL/BLEU	5	0	0	0	0	0	1	0	0	1	1	1	1	5	5	5	4	4	6	9	10	11	9	11	11	
EUR 6	6	15	16	13	5	5	7	7	8	11	28	22	21	77	64	73	59	54	95	106	86	116	182	135	139	
Europe / Europe	7	6	8	12	11	7	9	11	9	10	11	9	12	19	20	22	18	15	34	38	35	53	67	52	72	
Großbrit. / United Kingdom / Royaume-Uni	8	0	0	0	0	0	0	1	1	1	2	1	1	3	7	6	6	16	11	10	15	28	21	40	40	
Schweden / Sweden / Suede	9	2	2	7	8	5	5	6	6	7	6	7	7	6	5	3	3	6	9	8	9	9	7	8	8	
Österreich / Austria / Autriche	10	4	4	5	3	2	4	4	2	3	3	1	2	11	9	8	6	10	12	10	16	21	19	21	21	
Sonstiges Westeuropa	11	0	0	0	0	0	0	0	0	0	0	0	1	0	1	1	0	1	5	6	12	7	4	2	2	
Other Western Europe	11	0	0	0	0	0	0	0	0	0	0	0	1	0	1	1	0	1	5	6	12	7	4	2	2	
Autres d'Europe occidentale	11	0	0	0	0	0	0	0	0	0	0	0	1	0	1	1	0	1	5	6	12	7	4	2	2	
Insgesamt / Total: West / Ouest	12	6	7	12	11	7	9	11	9	10	11	9	12	18	20	22	18	15	34	38	35	51	65	51	71	
EFTA/AELE	13	6	7	12	11	7	9	11	9	10	11	9	11	18	19	21	18	15	33	37	35	51	65	51	71	
Insgesamt / Total: Ost / East / Est	14	0	1	0	0	0	0	0	0	0	0	0	0	1	0	0	0	0	0	0	2	2	1	1	7	
darunter	15	—	—	—	—	—	—	—	—	—	—	—	—	0	0	—	0	—	0	—	—	—	—	—	—	
of which	15	—	—	—	—	—	—	—	—	—	—	—	—	0	0	—	0	—	0	—	—	—	—	—	—	
dont	15	—	—	—	—	—	—	—	—	—	—	—	—	0	0	—	0	—	0	—	—	—	—	—	—	
UdSSR	15	—	—	—	—	—	—	—	—	—	—	—	—	0	0	—	0	—	0	—	—	—	—	—	—	
URSS	15	—	—	—	—	—	—	—	—	—	—	—	—	0	0	—	0	—	0	—	—	—	—	—	—	
Amerika / America / Amérique	16	1	1	1	0	0	1	2	1	1	8	4	3	6	5	8	13	6	4	5	2	5	4	2	1	
darunter	17	0	0	0	0	0	0	0	0	0	0	0	0	4	4	6	13	5	3	4	2	4	3	2	1	
of which	17	0	0	0	0	0	0	0	0	0	0	0	0	4	4	6	13	5	3	4	2	4	3	2	1	
dont	17	0	0	0	0	0	0	0	0	0	0	0	0	4	4	6	13	5	3	4	2	4	3	2	1	
Kanada / Canada	18	1	1	0	—	0	1	2	1	1	8	4	3	2	1	2	0	1	1	1	0	1	1	0	0	
Afrika / Africa / Afrique	19	—	—	—	—	—	—	—	—	—	—	—	—	—	—	—	—	—	—	—	—	—	—	—	—	
Asien / Asia / Asie	20	—	0	—	—	0	0	—	—	0	0	0	0	0	0	0	0	0	0	0	0	0	2	2	0	
darunter	21	—	—	—	—	0	—	—	—	0	0	0	0	—	0	0	0	0	0	0	0	0	2	2	0	
of which	21	—	—	—	—	0	—	—	—	0	0	0	0	—	0	0	0	0	0	0	0	0	2	2	0	
dont	21	—	—	—	—	0	—	—	—	0	0	0	0	—	0	0	0	0	0	0	0	0	2	2	0	
Japan / Japon	21	—	—	—	—	0	—	—	—	0	0	0	0	—	0	0	0	0	0	0	0	0	2	2	0	
Ozeanien / Oceania / Océanie	22	—	—	—	—	—	—	—	—	—	—	—	—	—	—	—	—	—	—	—	—	—	—	—	—	
Übrige / Miscellaneous / Divers	23	—	—	—	—	—	—	—	—	—	—	—	—	—	—	—	—	—	—	—	—	—	—	—	—	
Dritte Länder / Third countries / Pays tiers	24	7	9	13	11	7	10	13	10	12	19	13	15	25	26	30	32	21	38	43	37	58	74	56	73	
Insgesamt / Grand total / Total général	25	22	25	25	17	13	18	20	18	22	48	35	36	102	90	103	91	75	133	149	124	174	256	191	212	
B) Eksport / Ausfuhr / Exports	26	0	0	0	2	9	5	5	23	39	20	17	19	11	2	2	9	17	15	17	29	36	21	21	31	
BR Deutschland	26	0	0	0	2	9	5	5	23	39	20	17	19	11	2	2	9	17	15	17	29	36	21	21	31	
France	27	0	0	0	9	2	0	1	1	7	13	7	7	2	3	4	4	5	16	15	15	21	43	38	34	
Italia	28	—	—	—	—	—	—	—	—	—	—	—	—	—	—	—	—	—	—	—	—	—	—	—	—	
Nederland	29	0	—	0	0	0	0	0	0	—	0	0	0	0	0	0	0	1	1	2	2	2	1	2	2	
UEBL/BLEU	30	0	0	0	0	0	0	0	0	0	0	0	0	1	1	2	2	3	4	4	4	3	4	4	4	
EUR 6	31	0	0	0	11	10	5	6	25	46	34	25	25	14	5	7	16	26	34	37	50	63	68	65	72	
Europe / Europe	32	1	0	1	3	17	22	10	7	8	7	6	8	18	20	18	24	32	34	36	40	42	51	45	53	
Großbrit. / United Kingdom / Royaume-Uni	33	0	—	—	0	0	0	0	0	0	0	0	0	0	0	0	0	0	0	0	0	1	1	14	2	1
Fin. - Nor. - Dan.	34	0	—	—	0	1	0	0	0	0	—	—	—	0	0	0	1	1	0	1	0	1	1	1	1	
Schweiz / Switzerland / Suisse	35	0	0	0	1	3	3	4	5	6	3	2	3	3	3	6	7	6	6	7	10	10	5	5	5	
Sonstiges Westeuropa	36	1	0	0	0	1	1	2	2	1	2	4	5	6	3	6	8	14	15	16	12	10	11	24	24	
Other Western Europe	36	1	0	0	0	1	1	2	2	1	2	4	5	6	3	6	8	14	15	16	12	10	11	24	24	
Autres d'Europe occidentale	36	1	0	0	0	1	1	2	2	1	2	4	5	6	3	6	8	14	15	16	12	10	11	24	24	
Insgesamt / Total: West / Ouest	37	1	0	0	2	5	4	4	6	7	7	5	6	9	10	6	13	16	20	23	24	24	36	19	31	
EFTA/AELE	38	0	0	0	1	4	3	3	4	5	6	3	2	4	3	3	7	9	11	12	14	12	10	9	9	
Insgesamt / Total: Ost / East / Est	39	0	0	1	12	18	5	1	0	0	1	2	9	10	12	11	16	14	12	16	18	15	27	22	22	
darunter	40	0	—	0	0	—	—	—	—	0	0	0	0	0	0	2	0	0	0	0	1	1	3	5	4	
of which	40	0	—	0	0	—	—	—	—	0	0	0	0	0	0	2	0	0	0	0	1	1	3	5	4	
dont	40	0	—	0	0	—	—	—	—	0	0	0	0	0	0	2	0	0	0	0	1	1	3	5	4	
UdSSR	40	0	—	0	0	—	—	—	—	0	0	0	0	0	0	2	0	0	0	0	1	1	3	5	4	
URSS	40	0	—	0	0	—	—	—	—	0	0	0	0	0	0	2	0	0	0	0	1	1	3	5	4	
Amerika / America / Amérique	41	0	0	0	0	0	0	0	0	19	10	16	35	0	0	0	2	2	4	5	7	7	5	6	6	
Nord / North / Nord	42	—	—	—	—	—	—	—	—	0	17	10	16	35	0	0	1	0	2	2	3	3	1	3	3	
Mittel / Central / Centrale	43	—	—	—	—	—	—	—	—	0	0	1	0	0	0	0	0	0	0	0	0	0	2	1	1	
Sud / South / Sud	44	0	0	0	0	0	0	0	0	1	0	0	0	0	0	1	2	2	4	4	4	2	2	1	1	
darunter	45	—	—	—	—	—	—	—	—	0	0	—	—	0	0	0	0	0	0	2	2	2	1	2	1	
of which	45	—	—	—	—	—	—	—	—	0	0	—	—	0	0	0	0	0	0	2	2	2	1	2	1	
dont	45	—	—	—	—	—	—	—	—	0	0	—	—	0	0	0	0	0	0	2	2	2	1	2	1	
Brasilien / Brazil / Brésil	46	0	0	0	0	0	—	0	1	0	0	0	0	0	0	1	2	1	2	2	2	1				

Import og eksport af kulstofstål og legeret stål pr. land eller geografisk område (produkter der omfattes af traktaten)

Einfuhr und Ausfuhr von Qualitätskohlenstoffstahl und legiertem Stahl nach Ländern oder Ländergruppen (Vertragsergebnisse)

Imports and exports of high-carbon steels and alloy steels by country or geographical region (products coming under the Treaty)

Importations et exportations d'aciers fins au carbone et d'aciers alliés par pays ou zones géographiques (produits du Traité)

Importazioni ed esportazioni di acciai fini al carbonio e acciai legati per paesi o zone geografiche (prodotti del Trattato)

Invoer en uitvoer van koolstofstaal en legered staal per land of landengroep (van onder het Verdrag vallende produkten)

NEDERLAND

1 000 t

Lande / Länder / Countries Pays / Paesi / Landen	Kulstofstål Qualitätskohlenstoffstahl High-carbon steels					Aciers fins au carbone Acciai fini al carbonio Koolstofstaal					Legeret stål Legierter Stahl Alloy steel					Aciers alliés Acciai legati Gelegered staal									
	1961	1962	1963	1964	1965	1966	1967	1968	1969	1970	1971	1972	1961	1962	1963	1964	1965	1966	1967	1968	1969	1970	1971	1972	
A) Import / Einfuhr / Imports — Importations / Importazioni / Invoer																									
BR Deutschland	1	2	2	2	2	3	3	1	1	2	1	2	5	15	11	11	16	18	21	27	29	27	29	29	
France	2	0	0	0	0	0	0	0	0	0	0	0	0	3	2	1	1	2	3	3	4	5	6	4	5
Italia	3	—	—	—	—	—	—	—	—	—	—	—	—	—	—	—	—	—	—	—	—	—	—	—	—
Nederland	4	x	x	x	x	x	x	x	x	x	x	x	x	x	x	x	x	x	x	x	x	x	x	x	x
UEBL/BLEU	5	0	0	0	0	0	0	0	0	0	0	0	0	2	2	2	2	2	1	1	2	2	2	2	5
EUR 6	6	2	2	2	2	3	3	1	1	2	1	2	5	19	15	15	19	22	26	32	36	35	38	34	39
Europa / Europe																									
Großbrit. / United Kingdom / Royaume-Uni	7	0	0	0	0	0	0	0	0	0	0	0	0	6	4	4	6	7	7	8	11	13	11	12	
Schweden / Sweden / Suède	8	0	0	0	0	0	0	0	0	0	0	0	0	2	2	2	2	2	1	2	3	3	2	2	
Österreich / Austria / Autriche	9	0	0	0	0	0	0	0	0	0	0	0	0	2	1	2	3	3	3	4	3	4	4	5	
Sonstiges Westeuropa	10	0	0	0	0	0	0	0	0	0	0	0	0	1	1	1	1	1	3	3	2	3	4	3	
Other Western Europe	11	0	0	0	—	—	—	—	—	—	—	—	—	0	0	0	0	0	0	0	0	1	2	2	
Autres d'Europe occidentale	12	0	0	0	0	0	0	0	0	0	0	0	0	6	4	4	6	6	7	9	8	10	12	11	
Insgesamt / Total: West / Ouest	13	0	0	0	0	0	0	0	0	0	0	0	0	6	4	4	6	6	7	9	8	10	11	10	
EFTA/AELE	14	—	—	—	—	—	—	—	—	—	—	—	—	—	—	—	—	—	—	—	—	—	—	—	
Insgesamt / Total: Ost / East / Est	15	—	—	—	—	—	—	—	—	—	—	—	—	—	—	—	—	—	—	—	—	—	—	—	
darunter of which	16	1	1	1	1	1	1	0	0	1	1	0	2	2	2	2	1	1	2	1	0	2	1	0	
of which	17	1	1	1	1	1	1	0	0	1	1	0	2	2	2	2	1	1	0	0	0	0	0	0	
dont	18	—	—	—	—	—	—	—	—	—	—	—	—	—	—	—	—	—	—	—	—	—	—	—	
Amerika / America / Amérique	19	—	—	—	—	—	—	—	—	—	—	—	—	—	—	—	—	—	—	—	—	—	—	—	
darunter of which	20	—	—	—	—	—	—	—	—	—	—	—	—	—	—	—	—	—	—	—	—	—	—	—	
dont	21	—	—	—	—	—	—	—	—	—	—	—	—	—	—	—	—	—	—	—	—	—	—	—	
Afrika / Africa / Afrique	22	—	—	—	—	—	—	—	—	—	—	—	—	—	—	—	—	—	—	—	—	—	—	—	
Asien / Asia / Asie	23	—	—	—	—	—	—	—	—	—	—	—	—	—	—	—	—	—	—	—	—	—	—	—	
darunter of which	24	—	—	—	—	—	—	—	—	—	—	—	—	—	—	—	—	—	—	—	—	—	—	—	
dont	25	—	—	—	—	—	—	—	—	—	—	—	—	—	—	—	—	—	—	—	—	—	—	—	
Ozeanien / Oceania / Océanie	26	—	—	—	—	—	—	—	—	—	—	—	—	—	—	—	—	—	—	—	—	—	—	—	
Übrige / Miscellaneous / Divers	27	—	—	—	—	—	—	—	—	—	—	—	—	—	—	—	—	—	—	—	—	—	—	—	
Dritte Länder / Third countries / Pays tiers	28	1	1	1	1	2	1	1	0	0	1	1	0	8	8	8	10	10	10	12	10	14	20	15	
Insgesamt / Grand total / Total général	29	3	3	3	4	4	4	2	2	3	2	2	5	28	23	23	29	33	36	44	46	49	58	49	
B) Eksport / Ausfuhr / Exports — Exportations / Esportazioni / Uitvoer																									
BR Deutschland	26	4	4	4	6	5	7	10	21	11	13	12	11	1	2	1	3	4	4	6	7	11	8	9	
France	27	0	—	—	—	—	—	—	—	—	—	—	—	—	—	—	—	—	—	—	—	—	—	—	
Italia	28	—	—	—	—	—	—	—	—	—	—	—	—	—	—	—	—	—	—	—	—	—	—	—	
Nederland	29	x	x	x	x	x	x	x	x	x	x	x	x	x	x	x	x	x	x	x	x	x	x	x	
UEBL/BLEU	30	11	13	14	15	13	14	12	18	13	20	20	19	1	1	2	1	2	2	3	2	3	3	5	
EUR 6	31	15	17	18	21	18	21	27	48	40	58	60	59	2	2	3	6	6	7	10	14	15	27	24	
Europa / Europe																									
Großbrit. / United Kingdom / Royaume-Uni	32	4	5	3	4	5	10	14	17	17	21	26	37	0	0	0	0	1	0	1	1	3	9	10	
Fin. - Nor. - Dan.	33	—	—	—	—	—	—	—	—	—	—	—	—	—	—	—	—	—	—	—	—	—	—	—	
Schweiz / Switzerland / Suisse	34	1	1	1	2	1	2	0	3	3	1	1	0	0	0	0	0	0	0	0	0	0	0	0	
Sonstiges Westeuropa	35	2	2	1	1	0	2	1	5	5	5	3	6	0	0	0	0	0	0	0	0	1	0	0	
Other Western Europe	36	1	2	1	0	4	6	5	6	7	14	17	21	0	0	0	0	1	0	1	1	2	7	8	
Autres d'Europe occidentale	37	4	5	3	4	5	10	12	16	17	21	26	37	0	0	0	0	1	0	1	1	3	9	10	
Insgesamt / Total: West / Ouest	38	4	5	3	4	5	9	12	16	17	20	22	30	0	0	0	0	1	0	1	1	2	7	9	
EFTA/AELE	39	—	—	—	—	—	—	—	—	—	—	—	—	—	—	—	—	—	—	—	—	—	—	—	
Insgesamt / Total: Ost / East / Est	40	—	—	—	—	—	—	—	—	—	—	—	—	—	—	—	—	—	—	—	—	—	—	—	
darunter of which	41	—	—	—	—	—	—	—	—	—	—	—	—	—	—	—	—	—	—	—	—	—	—	—	
dont	42	—	—	—	—	—	—	—	—	—	—	—	—	—	—	—	—	—	—	—	—	—	—	—	
Amerika / America / Amérique	43	0	0	0	0	0	0	0	0	0	1	2	6	0	0	0	0	0	0	0	0	0	0	0	
Nord / North / Nord	44	0	0	0	0	0	0	0	0	0	1	1	5	—	—	—	—	—	—	—	—	—	—	—	
Mittel / Central / Centrale	45	—	—	—	—	—	—	—	—	—	—	—	—	—	—	—	—	—	—	—	—	—	—	—	
Süd / South / Sud	46	—	—	—	—	—	—	—	—	—	—	—	—	—	—	—	—	—	—	—	—	—	—	—	
darunter of which	47	—	—	—	—	—	—	—	—	—	—	—	—	—	—	—	—	—	—	—	—	—	—	—	
dont	48	—	—	—	—	—	—	—	—	—	—	—	—	—	—	—	—	—	—	—	—	—	—	—	
Afrika / Africa / Afrique	49	—	—	—	—	—	—	—	—	—	—	—	—	—	—	—	—	—	—	—	—	—	—	—	
Asien / Asia / Asie	50	2	0	0	0	0	3	1	1	3	3	2	0	0	0	0	0	0	0	0	0	0	0	0	
Mittlerer Osten / Middle East / Moyen-Orient	51	—	—	—	—	—	—	—	—	—	—	—	—	—	—	—	—	—	—	—	—	—	—	—	
Übriges Asien / Rest of Asia / Reste de l'Asie	52	—	—	—	—	—	—	—	—	—	—	—	—	—	—	—	—	—	—	—	—	—	—	—	
darunter of which	53	—	—	—	—	—	—	—	—	—	—	—	—	—	—	—	—	—	—	—	—	—	—	—	
dont	54	—	—	—	—	—	—	—	—	—	—	—	—	—	—	—	—	—	—	—	—	—	—	—	
Ozeanien / Oceania / Océanie	55	6	5	3	4	5	10	16	17	17	27	41	45	0	0	1	0	1	1	1	1	3	9	10	
Übrige / Miscellaneous / Divers	56	—	—	—	—	—	—	—	—	—	—	—	—	—	—	—	—	—	—	—	—	—	—	—	
Dritte Länder / Third countries / Pays tiers	57	21	22	21	26	23	32	43	65	58	85	101	104	2	3	3	6	7	8	12	15	18	36	32	
Insgesamt / Grand total / Total général	58	21	22	21	26	23	32	43	65	58	85	101	104	2	3	3	6	7	8	12	15	18	36	32	

Import og eksport af kulstofstål og legeret stål pr. land eller geografisk område (produkter der omfattes af traktaten)

Einfuhr und Ausfuhr von Qualitätskohlenstoffstahl und legiertem Stahl nach Ländern oder Ländergruppen (Vertragserzeugnisse)

Imports and exports of high-carbon steels and alloy steels by country or geographical region (products coming under the Treaty)

Importations et exportations d'aciers fins au carbone et d'aciers alliés par pays ou zones géographiques (produits du Traité)

Importazioni ed esportazioni di acciai fini al carbonio e acciai legati per paesi o zone geografiche (prodotti del Trattato)

Invoer en uitvoer van koolstofstaal en gelegerd staal per land of landengroep (van onder het Verdrag vallende produkten)

106-107^E

UEBL/BLEU

1 000 t

Lande / Länder / Countries Pays / Paesi / Landen	Kulstofstål Qualitätskohlenstoffstahl High-carbon steels						Aciers fins au carbone Acciai fini al carbonio Koolstofstaal						Legeret stål Legierter Stahl Alloy steel						Aciers alliés Acciai legati Gelegerd staal							
	1961	1962	1963	1964	1965	1966	1967	1968	1969	1970	1971	1972	1961	1962	1963	1964	1965	1966	1967	1968	1969	1970	1971	1972		
A) Import / Einfuhr / Imports	— Importations / Importazioni / Invoer																									
BR Deutschland	11	11	15	17	17	18	19	16	19	25	19	19	27	13	11	14	15	21	22	26	28	33	37	29	27	
France	2	2	3	0	2	4	7	2	2	12	15	15	10	5	6	10	11	11	8	9	10	14	11	16		
Italia	3	0	0	0	0	0	0	0	0	0	1	0	0	1	1	1	2	2	2	3	4	3	3	4	5	
Nederland	4	10	13	14	15	12	14	12	18	14	20	20	19	0	1	1	1	1	2	2	2	2	3	3	5	
UEBL/BLEU	5	x	x	x	x	x	x	x	x	x	x	x	x	x	x	x	x	x	x	x	x	x	x	x	x	
EUR 6	6	23	30	32	33	35	40	31	40	52	54	54	55	19	19	26	29	34	36	38	43	49	56	47	51	
Europa / Europe	7	3	7	7	12	16	12	15	22	24	26	22	26	4	3	3	3	4	5	5	7	14	16	11	16	
Großbrit. / United Kingdom / Royaume-Uni	8	0	0	0	3	4	2	3	2	3	2	1	5	1	0	0	0	1	1	1	1	6	9	7	11	
Schweden / Sweden / Suède	9	3	4	6	10	13	10	11	15	18	24	21	20	2	2	2	2	2	2	3	4	6	5	2	3	
Österreich / Austria / Autriche	10	0	0	0	0	0	0	0	0	0	0	0	0	1	1	1	1	1	1	1	1	1	1	1	1	
Sonstiges Westeuropa	}	11	0	0	0	0	0	0	2	2	1	0	1	0	0	0	0	0	0	0	0	0	0	0	1	
Other Western Europe																										
Autres d'Europe occidentale																										
Insgesamt / Total: West / Ouest	12	3	4	6	12	16	12	15	22	24	26	22	26	4	3	3	3	4	4	4	7	14	15	11	16	
EFTA/AELE	13	3	4	6	12	16	12	15	22	24	26	22	26	1	4	3	3	4	4	4	7	14	15	10	0	
Insgesamt / Total: Ost / East / Est	14	0	2	1	—	—	—	—	—	—	—	—	—	0	0	—	—	—	—	—	—	—	—	—	—	
darunter UdSSR	}	15	—	2	—	—	—	—	—	—	—	—	—	—	—	—	—	—	—	—	—	—	—	—	—	
of which USSR																										
dont URSS																										
Amerika / America / Amérique	16	0	0	2	2	2	1	2	3	3	8	8	16	1	1	9	13	21	16	31	22	10	15	1	2	
darunter USA	17	0	0	2	2	2	1	2	3	3	3	3	4	8	1	1	8	13	21	16	30	22	10	14	1	2
of which Kanada / Canada	18	0	0	—	0	—	—	—	0	5	4	8	0	0	0	0	0	0	0	0	0	0	0	0	0	0
Afrika / Africa / Afrique	19	—	0	—	—	—	—	—	—	—	—	—	0	—	—	—	—	—	—	—	—	0	1	0	1	
Asien / Asia / Asie	20	—	0	1	—	—	—	0	0	—	0	1	3	0	1	0	0	0	0	0	6	15	18	10	2	
darunter Japan / Japon	21	—	0	1	—	—	—	0	0	—	0	1	3	0	1	0	0	0	0	0	6	15	18	10	2	
dont	}	22	—	—	—	—	—	0	—	—	—	—	—	—	—	—	—	—	—	—	—	—	—	0	—	0
Ozeanien / Oceania / Océanie																										
Übrige / Miscellaneous / Divers	23	—	—	—	—	—	—	—	—	—	—	—	—	—	—	—	—	0	—	—	—	—	0	0	—	
Dritte Länder / Third countries / Pays tiers	24	3	7	10	14	18	14	16	25	27	34	32	45	5	4	12	17	25	21	35	34	39	49	22	21	
Insgesamt / Grand total / Total général	25	26	37	42	47	53	54	47	65	79	89	86	101	24	23	38	45	60	57	73	77	88	106	69	72	
B) Eksport / Ausfuhr / Exports	— Exportations / Esportazioni / Uitvoer																									
BR Deutschland	26	0	3	4	5	5	3	1	1	0	0	1	0	9	7	5	12	15	7	6	13	19	23	19	17	
France	27	16	2	1	3	1	0	0	1	4	6	6	8	22	23	36	60	56	61	53	26	29	27	29	26	
Italia	28	0	2	1	0	—	0	0	0	—	—	—	—	8	9	10	11	8	6	5	6	7	6	10		
Nederland	29	0	0	0	0	0	0	0	0	0	0	0	0	4	3	3	3	2	4	1	1	2	3	2	5	
UEBL/BLEU	30	x	x	x	x	x	x	x	x	x	x	x	x	x	x	x	x	x	x	x	x	x	x	x	x	
EUR 6	31	17	8	6	8	6	3	1	2	4	6	7	8	42	42	54	85	82	77	65	45	57	59	56	57	
Europa / Europe	32	0	0	0	1	0	0	—	0	0	0	0	0	40	25	26	28	27	26	34	38	42	40	33	43	
Großbrit. / United Kingdom / Royaume-Uni	33	0	0	0	—	0	0	—	0	0	0	0	0	1	0	0	2	1	1	1	1	1	1	1	1	2
Fin. - Nor. - Dan.	34	0	0	0	0	—	—	—	—	—	—	—	—	0	5	5	3	3	3	3	3	4	4	3	4	
Schweiz / Switzerland / Suisse	35	0	0	—	—	—	—	—	—	—	—	—	—	0	3	4	3	4	4	3	4	3	4	4	2	2
Sonstiges Westeuropa	}	36	0	0	0	0	—	—	0	0	0	0	—	3	5	6	8	8	11	9	10	13	10	9	10	9
Other Western Europe																										
Autres d'Europe occidentale																										
Insgesamt / Total: West / Ouest	37	0	0	0	0	0	—	0	0	0	0	0	0	13	14	13	17	16	18	17	18	21	19	15	18	
EFTA/AELE	38	0	0	0	0	0	—	0	0	0	0	0	0	10	11	9	13	11	12	10	11	12	10	11	11	
Insgesamt / Total: Ost / East / Est	39	0	—	1	0	0	—	—	—	—	—	—	—	27	11	13	11	11	7	16	21	21	21	18	25	
darunter UdSSR	}	40	—	—	—	—	—	—	—	—	—	—	—	11	5	4	2	5	5	9	15	12	17	17	25	
of which USSR																										
dont URSS																										
Amerika / America / Amérique	41	1	0	0	0	0	0	0	0	0	0	0	0	4	2	1	1	3	3	6	9	7	3	4	3	
Nord / North / Nord	42	0	—	—	—	—	—	0	0	—	—	—	—	0	0	0	0	0	0	1	1	1	2	2	2	
Mittel / Central / Centrale	43	—	—	—	0	0	—	—	—	—	—	—	—	0	0	0	0	0	1	2	3	1	0	1	0	
Süd / South / Sud	44	1	0	0	0	0	0	—	—	—	—	—	0	0	4	2	1	1	2	2	4	6	5	2	1	
darunter Brasilien / Brazil / Brésil	}	45	—	—	—	—	—	—	—	—	—	—	—	0	0	0	0	0	1	3	3	3	1	1	0	
of which Argentinien / Argentina / Argentine																										
dont																										
Afrika / Africa / Afrique	46	0	0	0	0	—	—	—	—	—	0	0	—	3	2	0	1	1	1	1	1	2	1	1	0	
Asien / Asia / Asie	47	0	0	0	0	0	0	0	0	0	0	0	0	0	1	1	1	1	0	1	0	0	0	1	0	
Mittlerer Osten / Middle East / Moyen-Orient	48	0	0	1	1	1	0	—	0	0	—	0	—	8	8	2	6	3	2	7	1	1	1	4	8	
Übriges Asien / Rest of Asia / Reste de l'Asie	49	0	0	0	0	0	—	0	0	—	0	—	—	0	0	0	1	1	0	0	0	0	0	0	0	
darunter Indien / India / Indes	50	0	0	0	1	1	0	—	0	—	—	—	—	8	8	2	5	2	1	7	1	1	1	4	8	
of which China / Chine	51	0	0	0	0	—	—	—	—	—	—	—	—	5	6	2	5	2	1	3	0	0	0	0	0	
dont	52	—	—	—	—	—	—	—	—	—	—	—	—	1	2	0	0	0	—	4	0	0	1	4	8	
Ozeanien / Oceania / Océanie	53	—	—	—	—	—	—	—	—	—	—	—	—	—	—	0	0	—	0	0	1	0	0	0	0	
Übrige / Miscellaneous / Divers	54	—	—	—	—	—	—	—	—	—	—	—	—	—	—	—	—	—	—	—	—	—	—	—	—	
Dritte Länder / Third countries / Pays tiers	55	1	1	1	1	2	0	0	0	0	0	0	1	52	36	30	36	34	31	48	50	51	45	43	54	
Insgesamt / Grand total / Total général	56	18	8	7	10	8	3	1	2	4	6	7	8	94	78	84	121	116	108	113	95	107	104	99	111	

Del I: Jern- og stålindustrien

Teil I: Eisenschaffende Industrie

Part I: Iron and steel industry

1^{re} Partie: Sidérurgie proprement dite

1^a Parte: Siderurgia propriamente detta

1e Deel: IJzer- en staalproducerende industrie

VI

Forsyning og forbrug
af råstoffer og energi

*Versorgung und Verbrauch
an Rohstoffen und Energie*

Supply and consumption
of raw materials and energy

Approvisionnement et consommation
de matières premières et d'énergie

*Approvvigionamento e consumo
di materie e di energia*

Voorziening met en verbruik
van grondstoffen en energie

Produktion af sintret jernmalm(*) i jern- og stålindustrien

Erzeugung von Sinter(*) in der Eisen- und Stahlindustrie

Sinter production(*) in the iron and steel industry

Production d'agglomérés de minerai(*) des usines sidérurgiques

Produzione di agglomerati di minerale(*) degli stabilimenti siderurgici

Produktie van gesinterde ertsen(*) in de ijzer- en staalindustrie

108

1 000 t

	BR Deutschland	France	Italia	Nederland	UEBL/BLEU		EUR 6	United Kingdom	EUR 9
					Belgique/ België	Luxem- bourg			
Sinters og briketter / Sinter und Briketts / Sinter and briquettes Agglomérés et briquettes / Agglomerati e mattonelle / Gesinterde ertsen en briketten									
1960	22 899	6 351	2 129	968	2 230	2 928	37 505		
1961	24 389	7 412	2 394	1 805	3 216	2 966	42 182		
1962	25 832	10 048	2 446	1 995	4 871	3 211	48 403		
1963	24 925	14 478	2 538	2 355	5 165	4 472	53 934		
1964	28 705	17 442	2 608	2 787	6 587	4 776	62 905		
1965	29 912	18 531	5 407	3 152	7 214	4 749	68 966		
1966	29 081	19 436	7 136	3 025	7 089	4 730	70 496		
1967	30 669	21 065	8 410	3 271	7 708	4 702	75 825		
1968	32 280	22 776	8 748	3 360	8 967	4 818	80 948		
1969	34 159	26 486	8 520	3 392	9 924	5 202	87 684		
1970	35 008	27 680	8 963	3 191	9 925	5 316	90 092		
1971	32 805	29 496	8 652	3 292	9 772	6 452	90 469		
1972	36 175	32 007	10 365	3 702	11 069	7 288	100 596		
1973	39 320	34 148	10 368	3 537	13 053	7 834	108 259	17 953	126 212
1974	42 808	38 189	13 555	3 412	13 540	10 317	121 820	14 295	136 115
1975	36 761	30 798	14 348	2 995	10 547	8 385	103 833	14 175	118 009

Forbrug af sintret jernmalm (a) i højovnene (b)

Verbrauch an Sinter(a) in Hochöfen(b)

Sinter (a) consumption in the blast furnace (b)

Consommation d'agglomérés de minerai(a) dans les hauts fourneaux(b)

Consumo di agglomerati di minerale(a) negli altiforni(b)

Verbruik(a) van gesinterde ertsen in de hoogovens(b)

109

1 000 t/kg

	BR Deutschland	France	Italia	Nederland	UEBL/BLEU		EUR 6	United Kingdom	EUR 9
					Belgique/ België	Luxem- bourg			
A) Forbrug af sintret jernmalm / Verbrauch an Eisenerzsinter / Consumption of sinter A) Consommation d'agglomérés / Consumo di agglomerati / Verbruik van gesinterde ertsen									
1962	25 652	10 067	2 451	1 987	4 864	3 190	48 211		
1963	24 969	14 342	2 553	2 341	5 153	4 393	53 751		
1964	28 658	17 299	2 575	2 773	6 584	4 760	62 648		
1965	29 908	18 337	5 136	3 171	7 191	4 723	68 646		
1966	29 103	19 400	7 121	2 996	7 096	4 743	70 459		
1967	30 602	21 064	8 416	3 274	7 617	4 697	75 670		
1968	32 354	22 531	8 700	3 254	8 998	4 818	80 655		
1969	34 147	26 123	8 550	3 348	9 925	5 205	87 297		
1970	34 858	27 303	8 883	3 081	9 906	5 312	89 342		
1971	32 662	29 402	8 623	3 141	9 699	6 441	89 968		
1972	35 942	31 827	10 329	3 609	11 141	7 273	100 122		
1973	38 806	33 965	10 367	3 515	12 886	7 905	107 445	17 798	125 242
1974	42 224	37 495	13 500	3 306	13 262	10 683	120 470	14 283	134 754
1975	36 159	30 444	14 413	2 811	10 380	8 660	102 867	13 820	116 687
B) Ovpåfyldning i kg pr. ton fremstillet råjern / Einsatz in kg pro Tonne erzeugten Roheisens B) Charge in kg per ton of pig iron produced / Enfournement en kg par tonne de fonte produite B) Informamento in kg per tonnellata di ghisa prodotta / Verbruik in kg per ton geproduceerd ruwijzer									
1962	1 058	722	684	1 265	718	890	898		
1963	1 090	1 003	677	1 370	741	1 233	1 010		
1964	1 054	1 092	734	1 424	811	1 139	1 031		
1965	1 108	1 163	966	1 341	852	1 139	1 086		
1966	1 145	1 245	1 135	1 356	855	1 198	1 141		
1967	1 118	1 342	1 151	1 269	847	1 186	1 148		
1968	1 068	1 373	1 109	1 153	861	1 118	1 118		
1969	1 011	1 441	1 097	968	877	1 070	1 100		
1970	1 037	1 427	1 063	857	904	1 104	1 110		
1971	1 089	1 605	1 008	836	921	1 404	1 188		
1972	1 123	1 676	1 093	841	936	1 557	1 232		
1973	1 053	1 674	1 026	746	1 010	1 553	1 193	1 055	1 175
1974	1 049	1 665	1 147	680	1 010	1 953	1 229	1 011	1 202
1975	1 202	1 698	1 262	708	1 130	2 227	1 345	1 140	1 317

(*) Inkl. briketter.

(a) Produceret i jern- og stålindustrien.
(b) Iberegnet elektroråjernsovne.

(*) Einschl. Briketts.

(a) Der Eisen- und Stahlindustrie.
(b) Einschließlich Elektro-Roheisenofen.

(*) Including briquettes.

(a) Sinter produced in the iron and steel industry.
(b) And electric smelting furnaces.

(*) Y compris briquettes d'agglomérés.

(a) Agglomérés produits dans les usines sidérurgiques.
(b) Et fours électriques à fonte.

(*) Includo mattonelle.

(a) Agglomerati prodotti nelle imprese siderurgiche.
(b) E forni elettrici per ghisa.

(*) Met inbegrip van briketten.

(a) Door de ijzer- en staalindustrie.
(b) Met inbegrip van de elektrische ruwijzerovens.

Forbrug af jernmalm (a) pr. anlæg
 Verbrauch an Eisenerz(a) nach Anlagen
 Consumption of iron ore (a) by department

1 000 t

	BR Deutsch- land	France	Italia	Neder- land	UEBL/BLEU		EUR 6	Fe	United Kingdom	Ireland	Danmark	EUR 9	Fe
					Belgique Belgie	Luxem- bourg							
					1	2							
A) Forbrug af jernmalm i jern- og stålindustriens agglomereringsanlæg (d) A) Eisenerzverbrauch in den Hüttensinteranlagen(d) A) Iron ore consumption in steelworks sinter plants (d) A) Consommation de minerai de fer dans les installations d'agglomération (d) A) Consumo di minerale di ferro negli impianti di agglomerazione (d) A) Verbruik van ijzererts in de sinterinstallaties van de ijzer- en staalindustrie (d)													
1960	19 933	6 247	1 388	862	2 179	2 921	33 530	12 928					
1961	22 065	7 912	1 704	1 598	3 293	3 033	39 605	15 706					
1962	23 415	11 279	1 878	1 782	4 914	3 571	46 839	18 876					
1963	21 917	17 135	2 030	2 205	5 062	5 336	53 676	21 553					
1964	25 046	20 780	2 142	2 594	6 569	5 488	62 619	25 944					
1965	26 518	22 506	4 881	2 926	7 194	5 494	68 519	29 980					
1966	25 503	23 484	6 481	2 733	7 081	5 722	71 006	31 439					
1967	26 314	25 433	7 575	2 942	7 665	5 621	75 550	34 081					
1968	27 872	27 261	8 728	2 950	9 191	5 768	81 770	37 324					
1969	29 231	31 254	8 578	2 852	9 935	6 176	88 026	40 138					
1970	30 201	31 898	8 774	2 498	9 954	6 509	89 834	41 451					
1971	28 783	35 040	9 035	2 727	9 425	8 143	93 154	41 974					
1972	32 316	38 345	10 232	2 907	10 693	9 326	103 820	47 505					
1973	34 895	40 806	9 793	2 690	12 518	9 882	110 583	52 203	18 844	—	—	129 426	61 366
1974	37 650	45 231	13 329	2 500	12 823	13 200	124 734	59 323	14 417	—	—	139 150	66 828
1975	33 172	36 046	13 895	2 082	9 836	10 886	105 920	50 812	14 500	—	—	120 420	58 125

B) Forbrug af jernmalm i højovnene (c)(d)
 B) Eisenerzverbrauch in den Hochöfen (c)(d)
 B) Iron ore consumption in blast furnaces (c)(d)
 B) Consommation de minerai de fer dans les hauts fourneaux (c)(d)
 B) Consumo di minerale di ferro negli altiforni (c)(d)
 B) Verbruik van ijzererts in de hoogovens (c)(d)

1960	25 341	33 564	2 368	1 190	12 556	9 863	84 892	30 579					
1961	22 807	33 303	2 610	473	11 137	9 980	80 310	28 548					
1962	17 680	28 295	3 443	522	10 226	8 968	69 134	24 617					
1963	14 291	21 851	3 507	370	9 676	7 157	56 851	21 125					
1964	16 621	21 275	3 029	321	9 418	8 047	58 711	23 075					
1965	14 484	19 381	3 216	608	8 684	8 179	54 551	21 954					
1966	12 145	16 969	2 749	490	8 169	7 632	48 154	19 579					
1967	13 684	14 075	3 065	815	9 608	7 538	47 784	20 545					
1968	16 158	14 320	2 865	1 123	9 299	8 475	52 239	23 347					
1969	20 074	13 024	2 958	2 005	9 389	8 577	56 026	26 869					
1970	19 284	13 415	3 555	2 699	8 637	7 986	55 576	26 721					
1971	15 378	8 713	3 971	3 168	8 284	5 911	45 423	23 029					
1972	14 974	6 564	5 037	3 591	9 383	4 895	43 443	22 733					
1973	20 018	5 866	5 436	4 233	8 754	4 753	49 060	26 799	9 155	—	—	58 215	32 470
1974	22 419	5 986	4 722	4 606	9 016	1 851	48 600	27 651	7 422	—	—	56 022	32 323
1975	12 057	4 009	3 502	3 833	5 306	578	29 285	16 872	5 685	—	—	34 969	20 340

- (a) Iberegnet jernmalm sintret i minerne.
 (b) Skønsmæssig ansættelse.
 (c) Iberegnet elektroråjernsovne.
 (d) Iberegnet den malm, ser er forbrugt i form af homogene blandinger og pellets af egen fabrikation.
 (a) Einschließlich Eisenerzsinter der Gruben.
 (b) Teilweise geschätzt.
 (c) Einschließlich Elektro-Roheisenöfen.
 (d) Einschließlich der Erze, die in Form von homogenen Mischungen und von Pellets eigener Herstellung verbraucht werden.
 (a) Including ore sintered in the mines.
 (b) Partially estimated.
 (c) Including electric smelting furnaces.
 (d) Including ore used in the form of blended mixtures and pellets made in the works.

Consommation de minerai de fer(a) par service

Consumo di minerale di ferro(a), per reparto

Verbruik van ijzererts(a) per installatie

110

1 000 t

BR Deutsch- land	France	Italia	Neder- land	UEEL/BLEU		EUR 6	Fe	United Kingdom	Ireland	Danmark	EUR 9	Fe
				Belgique België	Luxem- bourg							
14	15	16	17	18	19	20	21	22	23	24	25	26

C) Forbrug af jernmalm i stålværkerne (b)
C) Eisenerzverbrauch in den Stahlwerken(b)
C) Iron ore consumption in melting shops(b)

C) Consommation de minerai de fer dans les aciéries (b)
C) Consumo di minerale di ferro nelle acciaierie (b)
C) Verbruik van ijzererts in de staalfabrieken (b)

919	120	254	28	17	11	1 349	788						1960
1 045	140	269	28	27	8	1 517	965						1961
1 051	148	325	12	28	27	1 591	990						1962
794	151	227	12	29	32	1 246	750						1963
1 011	188	173	16	51	14	1 453	876						1964
975	210	193	17	58	11	1 464	876						1965
793	213	196	17	60	12	1 291	787						1966
841	207	220	33	53	16	1 370	822						1967
1 005	258	282	48	81	28	1 702	1 018						1968
981	321	209	38	105	32	1 686	1 004						1969
870	348	147	31	99	30	1 525	915						1970
594	342	184	37	73	30	1 260	763						1971
678	366	128	44	69	28	1 313	821						1972
988	393	172	81	103	35	1 772	1 160	491	0	0	2 263	1 487	1973
1 119	457	214	102	102	42	2 037	1 299	385	0	0	2 422	1 554	1974
842	322	205	78	69	21	1 537	1 030	292	—	0	1 829	1 224	1975

D) Forbrug af jernmalm i alt(d)
D) Eisenerzverbrauch insgesamt(d)
D) Total iron ore consumption(d)

D) Consommation totale de minerai de fer(d)
D) Consumo totale di minerale di ferro(d)
D) Verbruik van ijzererts in totaal (d)

46 193	39 931	4 010	2 080	14 762	12 795	119 771	44 335						1960
45 917	41 355	4 583	2 099	14 457	13 021	121 432	45 219						1961
42 146	39 722	5 646	2 316	15 168	12 566	117 564	44 483						1962
37 002	39 137	5 764	2 587	14 767	12 525	111 783	43 444						1963
42 678	42 243	5 345	2 931	16 038	13 549	122 783	49 896						1964
41 977	42 096	8 290	3 551	15 936	13 684	125 534	52 810						1965
38 141	40 665	9 426	3 240	15 311	13 366	120 451	51 805						1966
40 839	39 715	10 860	3 790	16 326	13 175	124 703	55 449						1967
45 035	41 839	11 874	4 121	18 571	14 271	135 712	61 689						1968
50 286	44 599	11 745	4 895	19 428	14 786	145 739	68 011						1969
50 355	45 661	12 476	5 228	18 689	14 525	146 935	69 087						1970
44 755	44 094	13 190	5 932	17 782	14 083	139 837	65 767						1971
47 968	45 275	14 398	6 542	20 145	14 249	148 576	71 059						1972
55 901	47 065	15 400	7 004	21 374	14 670	161 414	80 406	28 490	0	0	189 904	95 567	1973
61 189	51 673	18 265	7 206	21 941	15 093	175 370	88 271	22 225	0	0	197 594	100 704	1974
46 070	40 378	17 605	5 992	15 211	11 486	136 742	68 714	20 476	—	0	157 218	79 689	1975

(a) Y compris les minerais agglomérés dans les mines.

(b) Partiellement estimé.

(c) Y compris fours électriques à fonte.

(d) Y compris les minerais consommés sous forme de mélanges homogénéisés et de pellets fabriqués dans les usines.

(a) Ivi compresi i minerali agglomerati nelle miniere.

(b) Valutazione in parte.

(c) Ivi compresi forni elettrici da ghisa.

(d) Ivi compresi i minerali consumati sotto forma di miscele omogeneizzate e di pellets fabbricati negli stabilimenti.

(a) Met inbegrip van bij de mijnen gesinterde ertsen.

(b) Gedeeltelijke raming.

(c) Met inbegrip van elektrische ruwijzerovens.

(d) Met inbegrip van de ertsen welke werden verbruikt in de vorm van homogene ertsmengsels en pellets vervaardigd in eigen bedrijf.

Forbrug af manganmalm pr. anlæg
 Verbrauch an Manganerz nach Anlagen
 Consumption of manganese ore, by department

1000 t

	BR Deutsch- land	France	Italia	Nederland	UEBL/BLEU		EUR 6	United Kingdom	Ireland	Danmark	EUR 9
					Belgique/ Belgie	Luxem- bourg					
					1	2					

A) Forbrug af manganmalm i jern- og stålindustriens agglomeringsanlæg
 A) *Manganerzverbrauch in den Hüttensinteranlagen*
 A) Consumption of manganese ore in steelworks sinter plants
 A) Consommation de minerai de manganèse dans les installations d'agglomération
 A) *Consumo di minerale di manganese negli impianti di agglomerazione*
 A) Verbruik van mangaanerts in de sinterinstallaties van de ijzer- en staalindustrie

1960	101	43	1	—	—	—	145				
1961	116	44	2	8	—	—	170				
1962	104	37	6	—	—	—	147				
1963	78	38	3	—	—	—	119				
1964	84	48	7	—	—	—	138				
1965	69	63	27	—	—	—	157				
1966	85	54	36	—	—	—	175				
1967	80	30	45	—	—	—	155				
1968	144	10	25	—	—	—	179				
1969	122	40	23	—	—	—	185				
1970	194	34	62	—	—	—	290				
1971	141	60	73	4	—	—	278				
1972	138	65	98	—	8	—	308				
1973	161	47	98	—	16	—	322	40	—	—	362
1974	224	61	64	—	13	—	362	22	—	—	384
1975	159	55	53	—	15	—	283	26	—	—	310

B) Forbrug af manganmalm i højovnene (a)
 B) *Manganerzverbrauch in den Hochöfen(a)*
 B) Consumption of manganese ore in blast furnaces (a)
 B) Consommation de minerai de manganèse dans les hauts fourneaux (a)
 B) *Consumo di minerale di manganese negli altiforni(a)*
 B) Verbruik van mangaanerts in de hoogovens (a)

1960	354	548	80	75	259	50	1 266				
1961	356	593	89	56	165	60	1 319				
1962	406	582	79	42	153	52	1 314				
1963	509	569	56	23	170	34	1 361				
1964	556	630	66	11	235	42	1 540				
1965	603	677	44	6	199	37	1 565				
1966	595	605	54	6	230	33	1 523				
1967	580	562	74	7	246	20	1 489				
1968	707	687	53	9	254	25	1 735				
1969	542	782	57	8	289	20	1 699				
1970	508	902	77	7	322	12	1 828				
1971	421	831	73	4	324	8	1 660				
1972	431	856	124	14	339	8	1 773				
1973	514	1 098	201	30	322	5	2 171	397	—	—	2 567
1974	674	1 129	210	21	317	1	2 351	266	—	—	2 617
1975	459	940	222	10	290	1	1 922	258	—	—	2 180

(a) Iberegnet elektroråjernsovne.
 (a) Einschließlich Elektro-Roheisenöfen.
 (a) Including electric smelting furnaces.

Consommation de minerai de manganèse, par service

Consumo di minerale di manganese, per reparto

Verbruik van mangaanerts per installatie

111

1 000 t

BR Deutsch- land	France	Italia	Nederland	UEBL/BLEU		EUR 6	United Kingdom	Ireland	Danmark	EUR 9
				Belgique/ België	Luxem- bourg					
12	13	14	15	16	17	18	19	20	21	22

C) Forbrug af manganmalm i stålværkerne
 C) *Manganerzverbrauch in den Stahlwerken*
 C) Consumption of manganese ore in melting shops
 C) Consommation de minerai de manganèse dans les aciéries
 C) *Consumo di minerale di manganese nelle acciaierie*
 C) Verbruik van mangaanerts in de staalfabrieken

6	0	1	4	1	—	12					1960
6	0	2	4	2	—	14					1961
6	1	1	4	2	0	14					1962
5	0	1	4	3	0	13					1963
3	0	1	3	2	—	10					1964
3	0	1	4	1	—	9					1965
4	0	1	6	1	—	11					1966
6	0	1	5	0	—	11					1967
5	0	0	5	0	—	10					1968
9	0	1	5	—	0	15					1969
10	0	1	5	—	0	16					1970
3	—	1	5	—	0	9					1971
2	—	1	3	—	0	6					1972
2	1	1	3	—	—	7	11	—	2	20	1973
2	0	1	3	—	—	6	11	—	—	17	1974
1	—	1	3	—	—	4	8	—	—	12	1975

D) Forbrug af manganmalm i alt
 D) *Manganerzverbrauch insgesamt*
 D) Total consumption of manganese ore
 D) Consommation totale de minerai de manganèse
 D) *Consumo totale di minerale di manganese*
 D) Verbruik van mangaanerts in totaal

461	591	82	79	160	50	1 423					1960
478	637	93	68	165	60	1 501					1961
516	620	86	46	155	52	1 475					1962
592	607	60	27	173	34	1 493					1963
643	678	74	15	237	42	1 688					1964
675	740	72	10	200	37	1 731					1965
684	659	92	12	231	33	1 710					1966
666	592	119	12	246	20	1 655					1967
856	697	78	14	254	25	1 924					1968
673	822	81	14	289	21	1 899					1969
712	936	140	12	322	12	2 134					1970
565	891	147	13	324	8	1 947					1971
572	922	223	17	347	8	2 087					1972
678	1 146	300	32	338	5	2 499	448	—	2	2 949	1973
900	1 189	274	24	330	1	2 719	299	—	—	3 017	1974
619	995	276	13	306	1	2 210	292	—	—	2 502	1975

(a) Y compris fours électriques à fonte.

(a) Inclusi forni elettrici per ghisa.

(a) Met inbegrip van de elektrische ruwijzervovens.

Forbrug af pyritaske (agglomereringsanlæg og højovne)

Verbrauch von Abbränden (Sinteranlagen und Hochöfen)

Consumption of pyrites residue (sinter plant and blast furnaces)

Consommation de cendres de pyrites (installations d'agglomération et hauts fourneaux)

Consumo di ceneri di piriti (impianti di agglomerazione e altiforni)

Verbruik van pyriet-residu (sinterinstallaties en hoogovens)

1000 t

	BR Deutschland	France	Italia	Nederland	UEBL/BLEU		EUR 6	United Kingdom	EUR 9
					Belgique Belgie	Luxem- b-purg			

A) Agglomereringsanlæg / Sinteranlagen / Sinter plants
A) Installations d'agglomération / Impianti di agglomerazione / Sinterinstallaties

1956	3 638	58	638	—	50	—	4 384		
1957	3 877	61	560	—	44	—	4 542		
1958	3 869	67	603	—	59	—	4 598		
1959	3 643	62	489	—	87	—	4 281		
1960	4 106	75	488	—	76	—	4 745		
1961	4 691	43	453	—	55	—	4 242		
1962	3 709	49	313	—	28	—	4 099		
1963	3 700	58	209	—	4	—	3 972		
1964	3 595	58	162	—	54	—	3 869		
1965	3 461	32	265	—	72	—	3 830		
1966	3 603	38	202	—	78	—	3 921		
1967	4 184	26	130	—	79	—	4 419		
1968	3 860	23	229	—	63	—	4 175		
1969	3 840	19	244	—	56	—	4 159		
1970	3 624	12	248	—	72	—	3 956		
1971	2 853	13	170	—	74	—	3 110		
1972	2 207	34	159	—	83	0	2 483		
1973	2 115	19	141	—	77	—	2 352	186	2 538
1974	2 243	22	105	—	66	—	2 436	210	2 646
1975	1 553	6	87	—	11	—	1 658	263	1 921

B) Højovne / Hochöfen / Blast furnaces — Hauts fourneaux / Altiforni / Hoogovens

1956	134	26	1	—	7	—	168		
1957	125	27	1	—	1	—	154		
1958	69	19	1	—	1	—	90		
1959	54	22	2	—	—	—	78		
1960	58	6	4	—	—	—	68		
1961	102	3	0	—	—	—	105		
1962	79	0	0	—	—	—	79		
1963	84	2	0	—	—	—	86		
1964	82	—	—	—	0	—	82		
1965	81	—	0	—	—	—	81		
1966	88	0	24	—	—	—	112		
1967	56	—	9	—	—	—	65		
1968	47	—	10	—	—	—	56		
1969	39	—	13	—	—	—	52		
1970	39	—	12	—	—	—	51		
1971	39	—	10	—	—	—	49		
1972	36	—	14	—	—	—	50		
1973	40	—	15	—	—	—	56	—	56
1974	39	—	7	—	—	—	46	—	46
1975	29	1	4	—	—	—	34	3	36

Forbrug af skrot, råjern, spejler og højovnsferromangan i Fællesskabet (*)

Verbrauch an Schrott, Roheisen, Spiegeleisen und Hochofen-Ferromangan in der Gemeinschaft(*)

Consumption of scrap, pig iron, spiegeleisen and high-carbon ferro-manganese in the Community(*)

Consommation de ferraille, de fonte, de spiegel et de ferro-manganèse carburé dans la Communauté (*)

Consumo di rottame, di ghisa, di ghisa speculare e di ferro-manganese carburato nella Comunità(*)

Verbruik van schroot, ruwijzer, spiegelijzer en hoogoven-ferromangaan in de Gemeenschap(*)

113

1 000 t

EUR 6					EUR 9				
Stålværker / Stahlwerke / Melting shops Acieries / Acciaierie / Staalfabrieken					Stålværker / Stahlwerke / Melting shops Acieries / Acciaierie / Staalfabrieken				
Thomasstål Thomasstahl Basic Bessemer steel	S.M.-stål S.M.-Stahl Open hearth steel	Elektrostål Elektrostahl Electric steel	Andet stål Sonst. Stahl Other steel	I alt Insgesamt Total	Thomasstål Thomasstahl Basic Bessemer steel	S.M.-stål S.M.-Stahl Open hearth steel	Elektrostål Elektrostahl Electric steel	Andet stål Sonst. Stahl Other steel	I alt Insgesamt Total
Acier Thomas Acciaio Thomas Thomasstaal	Acier Martin Acciaio Martin Martinstaal	Acier électrique Acciaio elettrico Elektrostaal	Autres aciens Altri acciai Andere soorten	Total Totale Totaal	Acier Thomas Acciaio Thomas Thomasstaal	Acier Martin Acciaio Martin Martinstaal	Acier électrique Acciaio elettrico Elektrostaal	Autres aciens Altri acciai Andere soorten	Total Totale Totaal
1	2	3	4	5	6	7	8	9	10

A) Skrot(a) / Schrott(a) / Scrap(a) — Ferraille(a) / Rottame(a) / Schroot(a)

1959	2 253	16 962	5 812	230	25 257					
1960	2 692	19 189	6 881	357	29 119					
1961	2 670	18 710	7 433	486	29 299					
1962	2 784	18 045	7 870	722	29 421					
1963	3 162	17 425	8 246	1 245	30 078					
1964	3 110	18 831	8 841	2 292	33 375					
1965	3 236	17 795	9 544	3 799	34 391					
1966	3 204	16 414	9 907	4 545	34 071					
1967	3 142	16 585	10 936	5 748	36 412					
1968	3 063	16 802	12 080	7 266	39 211					
1969	3 102	16 528	12 939	9 737	42 307					
1970	2 641	15 292	13 976	12 078	43 986					
1971	2 269	12 079	13 759	13 218	41 325					
1972	2 058	11 441	15 630	16 433	45 563					
1973	1 761	11 613	16 704	18 882	48 961	1 768	17 123	21 637	22 470	62 998
1974	1 480	11 038	19 229	20 707	52 454	1 497	15 430	24 078	23 684	64 689
1975	776	7 325	18 265	16 461	42 820	766	10 699	23 543	19 148	54 155

B) Råjern / Roheisen / Pig iron — Fonte / Ghisa / Ruwijzer

1959	34 935	7 314	269	913	43 431					
1960	38 703	9 460	319	1 460	49 942					
1961	37 865	9 564	357	2 192	49 978					
1962	36 185	9 692	387	3 194	49 458					
1963	34 966	9 176	350	4 930	49 423					
1964	36 128	10 595	321	9 454	56 498					
1965	33 040	10 644	349	14 762	58 795					
1966	30 767	9 453	359	17 610	58 190					
1967	28 997	9 661	371	22 023	61 052					
1968	28 370	10 401	375	28 532	67 678					
1969	27 732	9 473	333	36 366	73 904					
1970	22 263	8 335	280	43 556	74 425					
1971	18 515	6 246	186	45 691	70 639					
1972	15 893	5 553	213	55 208	76 870					
1973	13 538	5 707	214	64 900	84 358					
1974	11 315	5 966	304	73 870	91 455	11 315	9 134	925	83 083	104 457
1975	6 103	4 244	262	60 593	71 203	6 103	6 469	815	69 352	82 739

C) Spejler og højovnsferromangan / Spiegeleisen und Hochofen-Ferromangan / Spiegeleisen and ferro-manganese
C) Spiegel et ferro-manganèse / Ghisa speculare e ferro-manganese / Spiegelijzer en hoogoven-ferromangaan

1959	407	222	38	4	671					
1960	440	238	44	7	729					
1961	431	225	48	11	715					
1962	426	218	50	14	708					
1963	382	200	53	22	657					
1964	386	209	57	47	698					
1965	366	189	58	90	703					
1966	328	173	58	101	659					
1967	307	179	56	135	677					
1968	305	193	61	198	757					
1969	321	185	69	271	846					
1970	248	172	75	342	837					
1971	217	135	70	322	746					
1972	186	119	79	380	765					
1973	142	123	90	450	806	142	189	141	539	1 012
1974	116	127	118	525	867	116	179	165	597	1 057
1975	58	95	102	419	673	58	132	141	491	821

(*) Fra 1.1.73 det udvidede Fællesskab.
(a) Iberegnet værkernes eget skrot.
(*) Ab 1.1.73 erweiterter Gemeinschaft.
(a) Einschließlich Kreislaufmaterial.
(*) From 1.1.73 the Enlarged Community.
(a) Including works' own arisings of scrap.

(*) A/c 1.1.73 Communauté élargie.
(a) Y compris chutes propres des usines.
(*) Dall'1.1.73 Comunità ampliata.
(a) Compresi ricuperi interni.
(*) Vanaf 1.1.73 uitgebreide Gemeenschap.
(a) Met inbegrip van omloopschroot.

Schrott- und Roheisenverbrauch (a) je Tonne Rohstahl nach Ländern und für die Gemeinschaft (*) insgesamt nach Erzeugungsverfahren

Consumption, by country, of scrap and pig iron (a) per tonne of steel produced and for the Community (*) as a whole, by process

kg/t

Stålværker — uden de uafhængige stålstoerberier Stahlwerke — ohne unabhängige Stahlgießereien Melting shops — excluding independent steel foundries					Uafhængige stålstoerberier Unabhängige Stahlgießereien Independent steel foundries			
Aciéries — sans les fonderies d'acier indépendantes Acciaierie — senza le fonderie di acciaio indipendenti Staalfabrieken — onafhankelijke staalgietereien niet inbegrepen					Fonderies d'acier indépendantes Fonderie di acciaio indipendenti Onafhankelijke staalgietereien			
Thomas	Martin	Électrique	O ²	Total		BR Deutschland	France	
1	2	3	4	5	6	7	8	

A) Skrot / Schrott / Scrap

1960	75	697	940	227	400	1 034	406	371
1961	76	691	944	204	401	1 046	407	374
1962	82	683	962	208	408	1 037	415	371
1963	95	690	977	228	415	1 034	428	368
1964	98	674	980	219	407	1 024	422	368
1965	101	662	980	230	403	1 026	415	364
1966	106	674	986	228	404	1 001	418	366
1967	110	672	993	231	409	946	416	361
1968	110	657	997	225	401	986	416	349
1969	114	675	996	235	398	957	410	358
1970	120	690	1 001	241	407	1 000	413	366
1971	123	700	1 027	248	404	995	410	361
1972	128	713	1 020	257	409	1 030	413	357
1973	131	676	1 046	254	423	1 045	403	360
1974	130	677	1 014	246	420	1 020	394	353
1975	127	675	1 034	241	436	1 058	407	359

B) Råjern (a) / Roheisen (a) / Pig iron (a)

1960	1 089	353	49	920	702	47	688	738
1961	1 081	362	51	925	699	43	683	735
1962	1 073	375	53	920	697	49	676	735
1963	1 060	371	48	901	691	47	666	739
1964	1 052	387	42	911	697	55	669	737
1965	1 039	403	42	900	698	47	674	740
1966	1 033	397	41	890	698	43	672	739
1967	1 028	399	39	888	693	34	675	744
1968	1 029	414	36	891	700	44	675	758
1969	1 027	395	31	882	703	43	683	747
1970	1 026	384	25	877	696	42	680	737
1971	1 017	370	19	865	698	44	683	742
1972	1 001	354	19	856	689	44	680	732
1973	1 014	422	56	865	685	46	684	746
1974	1 014	409	57	871	685	46	694	755
1975	1 033	432	44	861	655	47	694	757

(*) Fra 1.1.73 Det udvidede Fællesskab.

(a) Inklusive spejlejern og kulstofholdigt ferromangan — nettoproduktion.

(b) Inklusive uafhængige stålstoerberier.

(*) Ab 1.1.73 erweiterte Gemeinschaft.

(a) Einschließlich Spiegeleisen und Hochofen-Ferromangan — je t Nettoerzeugung.

(b) Einschließlich unabhängige Stahlgießereien.

(*) From 1.1.73 the Enlarged Community.

(a) Including speigleisen and high-carbon ferro-manganese — per tonne of net production.

(b) Including independent steel foundries.

Consommation, par pays, de ferrailles, et de fonte (a) par tonne d'acier produite et, pour l'ensemble de la Communauté (*), par procédés de fabrication

114

Consumo, per paese, di rottami di ferro e di ghisa (a) per tonnellata d'acciaio prodotta e secondo il processo di fabbricazione per l'insieme della Comunità (*)

Verbruik van schroot en ruwizer (a) per ton ruwstaal verdeeld naar produktie-procédés per land en voor de Gemeenschap (*) in totaal

kg/t

Samtliche processer (b) Alle Verfahren zusammen (b) All processes together (b)								
Ensemble des procédés (b) Tutti i processi di fabbricazione (b) Alle procédés tezamen (b)								
Italia	Nederland	UEBL/BLEU		EUR 6	United Kingdom	Ireland	Danmark	EUR 9
		Belgique/ Belgie	Luxem- bourg					
9	10	11	12	13	14	15	16	17

A) Ferraille / Rottame / Schroot

745	538	214	154	407					1960
725	505	209	149	408					1961
714	517	202	174	412					1962
734	470	199	182	421					1963
755	431	203	178	412					1964
673	426	206	210	409					1965
629	470	204	213	409					1966
645	452	211	221	413					1967
627	414	223	225	406					1968
639	398	239	230	403					1969
645	409	257	235	412					1970
632	401	266	243	410					1971
626	368	289	262	411					1972
623	328	284	264	407	522	927	922	429	1973
611	330	295	271	404	547	962	1 023	427	1974
619	294	318	276	419	556	1 112	1 055	444	1975

B) Fonte (a) / Ghisa (a) / Ruwizer (a)

349	575	913	962	696					1960
370	602	915	968	692					1961
391	591	925	937	688					1962
376	644	934	929	685					1963
360	686	926	932	691					1964
434	679	915	912	692					1965
473	624	916	907	692					1966
456	659	906	898	687					1967
472	693	893	894	694					1968
460	717	872	885	697					1969
459	715	855	882	690					1970
472	727	840	875	691					1971
484	754	818	858	686					1972
481	797	818	861	692	623	212	132	678	1973
494	783	809	850	696	586	195	111	678	1974
500	802	788	843	686	579	70	76	666	1975

(*) A/c 1.1.73 Communauté élargie.

(a) Y compris Spiegel et ferro-manganèse carbure — part de production nette.

(b) Y compris fonderies d'acier indépendantes.

(*) Dall'1.1.73 Comunità ampliata.

(a) Ivi compresi: ghisa speculare e ferro-manganese carburato — per tonnellata di produzione netta.

(b) Ivi comprese: le fonderie di acciaio indipendenti.

(*) Vanaf 1.1.73 uitgebreide Gemeenschap.

(a) Met inbegrip van spiegelijzer en hoogoven-ferromangaan — per ton van de nettostaalproductie.

(b) Met inbegrip van de onafhankelijke staalgieterijen.

Forbrug af skrot(a) pr. anlæg
 Verbrauch an Schrott(a) nach Anlagen
 Scrap (a) consumption, by department

1 000 t

	BR Deutsch- land	France	Italia	Nederland	UEBL/BLEU		EUR 6	United Kingdom	Ireland	Danmark	EUR 9
					Belgique/ België	Luxem- bourg					
					1	2					

A) Skrotforbrug i højovne(B) / Schrottverbrauch in den Hochöfen(b) / Scrap consumption in blast furnaces(b)
 A) Consommation de ferraille dans les hauts fourneaux(b) / Consumo di rottame negli altiforni(b) / Verbruik van schroot in de hoogovens(b)

1958	826	1 329	48	1	723	238	3 165				
1959	864	1 186	24	—	640	188	2 902				
1960	920	1 257	35	0	617	197	3 026				
1961	891	1 219	40	—	512	214	2 876				
1962	834	883	30	—	318	109	2 174				
1963	752	834	19	—	327	89	2 021				
1964	799	689	15	—	279	157	1 939				
1965	685	478	20	—	229	91	1 505				
1966	641	433	31	—	177	59	1 341				
1967	541	426	48	—	164	67	1 246				
1968	500	315	33	—	178	104	1 129				
1969	518	204	40	—	206	237	1 204				
1970	533	282	54	—	258	329	1 457				
1971	543	135	57	—	163	227	1 123				
1972	699	171	42	—	191	160	1 263				
1973	608	159	37	—	180	151	1 135	1 103			2 237
1974	558	137	51	2	138	89	973	1 009			1 982
1975	477	163	38	9	25	45	756	910			1 666

B) Skrotforbrug i stålværkerne / Schrottverbrauch in den Stahlwerken / Scrap consumption in melting shops
 B) Consommation de ferraille dans les aciéries / Consumo di rottame nelle acciaierie / Verbruik van schroot in de staalfabrieken

1958	10 494	5 291	4 962	876	1 164	396	23 183				
1959	11 898	5 393	5 267	915	1 258	526	25 257				
1960	13 485	6 187	6 321	1 037	1 458	631	29 919				
1961	13 216	6 305	6 811	987	1 368	612	29 034				
1962	13 151	6 131	6 996	1 061	1 384	698	29 421				
1963	13 194	6 204	7 459	1 078	1 412	732	30 078				
1964	15 381	7 015	7 346	1 132	1 690	811	33 375				
1965	14 917	6 884	8 489	1 338	1 804	961	34 391				
1966	14 412	6 911	8 520	1 551	1 742	935	34 071				
1967	14 931	6 822	10 144	1 535	1 990	990	36 412				
1968	16 751	6 799	10 533	1 525	2 516	1 087	39 211				
1969	18 083	7 709	10 390	1 868	2 986	1 271	42 307				
1970	18 124	8 347	11 026	2 049	3 156	1 283	43 986				
1971	16 053	7 871	10 881	2 015	3 232	1 273	41 325				
1972	17 628	8 245	12 095	2 038	4 110	1 429	45 545				
1973	19 585	8 703	12 919	1 828	4 359	1 567	48 961	13 522	110	406	62 998
1974	20 532	9 132	14 383	1 919	4 736	1 757	52 454	11 618	110	506	64 689
1975	15 801	7 314	13 372	1 410	3 642	1 281	42 820	10 680	91	559	54 150

C) Skrotforbrug i valseværkerne(c) / Schrottverbrauch in den Walzwerken(c) / Scrap consumption in rolling mills(c)
 C) Consommation de ferraille dans les laminoirs(c) / Consumo di rottame nei laminatoi(c) / Verbruik van schroot in de walsenrijen(c)

1958	21	91	143	—	27	—	282				
1959	20	73	142	—	29	—	264				
1960	20	91	176	—	28	—	315				
1961	15	72	182	—	26	—	295				
1962	13	73	188	—	21	—	295				
1963	14	78	162	—	16	—	270				
1964	12	86	149	—	12	—	258				
1965	12	98	107	—	8	—	225				
1966	12	94	89	—	7	—	201				
1967	10	108	94	—	3	—	215				
1968	10	108	90	—	1	—	209				
1969	12	123	79	—	—	—	214				
1970	11	131	81	—	—	—	222				
1971	7	125	78	—	—	—	210				
1972	7	131	75	—	—	—	213				
1973	8	144	74	—	—	—	226				226
1974	6	128	90	—	—	—	224				224
1975	4	98	59	—	—	—	161	57			218

BR Deutsch- land	France	Italia	Nederland	UEBL/BLEU		EUR 6	United Kingdom	Ireland	Danmark	EUR 9
				Belgique/ Belgie	Luxem- bourg					
12	13	14	15	16	17	18	19	20	21	22

D) Skrotforbrug i de uafhængige stålstøberier
Schrottverbrauch in den unabh. Stahlgießereien
 D) Scrap consumption in independent steel foundries
 D) Consommation de ferraille dans les fonderies d'acier indép.
 D) Consumo di rottame nelle fonderie di acciaio indep.
 D) Verbruik van schroot in de onafh. staalgietrijen

287	263	15	8	76	—	649					1958
312	226	28	8	59	—	633					1959
363	340	40	8	80	—	731					1960
394	277	44	7	97	—	819					1961
377	270	50	7	102	—	806					1962
335	255	39	7	85	—	721					1963
367	265	46	6	78	—	763					1964
375	260	38	7	84	—	763					1965
342	256	54	7	76	—	736					1966
337	267	105	8	57	—	774					1967
412	304	109	8	62	—	896					1968
480	356	110	7	75	—	1 037					1969
490	362	123	20r	78	—	1 073					1970
475	372	143	21	74	—	1 085					1971
414	358	150	18	60	—	1 000					1972
442	407	172	21	51	—	1 093	482	—	14	1 588	1973
454	438	175	10	51	—	1 129	492	—	18	1 638	1974
484	424	150	11	45	—	1 114	508	—	16	1 639	1975

E) Skrotforbrug i alt / *Schrottverbrauch insgesamt* / Total scrap consumption
 E) Consommation totale de ferraille / *Consumo totale di rottame* / Verbruik van schroot in totaal

11 628	6 974	5 168	885	1 990	634	27 279					1958
13 094	6 878	5 461	923	1 986	714	29 056					1959
14 788	7 775	6 572	1 045	2 183	828	33 191					1969
14 516	7 853	7 077	994	2 003	826	33 289					1961
14 375	7 362	7 264	1 068	1 825	807	32 701					1962
14 296	7 376	7 679	1 086	1 840	821	33 096					1963
16 559	8 059	7 556	1 138	2 059	968	36 336					1964
15 990	7 724	8 654	1 345	2 124	1 052	36 884					1965
15 407	7 694	8 694	1 558	2 001	994	36 349					1966
15 819	7 627	10 391	1 543	2 214	1 058	38 650					1067
17 673	8 526	10 765	1 533	2 757	1 191	41 446					1968
19 093	8 392	10 620	1 875	3 267	1 508	44 755					1969
19 158	9 122	11 283	2 069	3 492	1 612	46 737					1970
17 078	8 503	11 159	2 036	3 467	1 500	43 743					1971
18 748	8 905	12 361	2 057	4 361	1 589	48 021					1972
20 642	9 413	13 202	1 850	4 590	1 718	51 415	15 106	110	420	67 050	1973
21 551	9 836	14 700	1 929	4 926	1 840	54 781	13 119	110	524	68 533	1974
16 766	7 998	13 619	1 430	3 712	1 326	44 851	12 155	91	575	57 672	1975

(a) Iberegnet støbejernsskrot.
 (b) Iberegnet elektroråjernsovne og agglomereringsanlæg.
 (c) Til pakjern og brugt materiale til videreudvalsing.

(a) Einschließlich Gußbruch.
 (b) Einschließlich Elektro- Roheisenofen und Sinteranlagen.
 (c) Für Schweißisenpakete und zum Weiterauswalzen verbrauchtes Material (kein Halbzeug)

(a) Including cast iron scrap.
 (b) Including electric smelting furnaces and sinter plants.
 (c) For puddled bars and pilings and used material for re-rolling (not semi-finished products).

(a) Vieilles fontes incluses.
 (b) Y compris fours électriques à fonte et installations d'agglomérations.
 (c) Pour fer au paquet et produits usages relaminés.

(a) Rottami di ghisa inclusi.
 (b) Ivi compresi i forni elettrici per ghisa e impianti di agglomerazione.
 (c) Per ferro a pacchetti e rilaminazioni.

(a) Met inbegrip van gegoten schroot.
 (b) Met inbegrip van elektrische ruwijzerovens en sinterinstallaties.
 (c) Voor pakketijzer en gebruikte producten rechtstreeks bestemd voor herwalsing (geen halffabrikaten).

Forbrug af skrot, pr. ton fremstillet råjern i de råjærnsproducerende anlæg (a)

Verbrauch an Schrott in den Roheisenerzeugungsanlagen (a) pro Tonne erzeugten Roheisens

Scrap consumption per tonne of pig iron produced in pig iron production plant (a)

Consommation de ferraille par tonne de fonte produite dans les installations productrices de fonte (a)

Consumo di rottame per tonnellata di ghisa prodotta nelle installazioni produttrici di ghisa (a)

Verbruik van schroot in de produktie-installaties voor ruwijzer (a) per ton geproduceerd ruwijzer

kg/t

	BR Deutschland	France	Italia	Nederland	UEBL/BLEU		EUR 6	United Kingdom	EUR 9
					Belgique/ Belgie	Luxembourg			
1960	36	90	13	0	95	53	56		
1961	35	85	13	—	79	57	53		
1962	34	63	8	—	47	31	40		
1963	33	58	5	—	47	25	38		
1964	29	43	4	—	34	38	32		
1965	25	30	4	—	27	22	24		
1966	25	28	5	—	21	15	22		
1967	20	27	5	—	18	17	19		
1968	16	19	4	—	17	24	16		
1969	15	11	5	—	18	49	15		
1970	16	14	6	—	24	68	18		
1971	18	7	6	—	16	50	15		
1972	22	8	3	—	15	34	15		
1973	16	6	2	—	14	29	12	36	16
1974	13	6	4	—	10	16	9	70	16
1975	15	5	3	—	2	11	9	75	18

(a) Iberegnet skrotforbrug i elektroråjernsovne.

(a) Einschließlich Schrottverbrauch in Elektro-Roheisenöfen.

(a) Including scrap consumption in electric smelting furnaces.

(a) Y compris consommation de ferraille dans les fours électriques à fonte.

(a) Ivi compreso il consumo di rottame nei forni elettrici per ghisa.

(a) Met inbegrip van het verbruik van schroot in de elektrische ruwijzerovens.

Forbrug af råjern, spejljern og kulstofholdigt ferromangan til fremstilling af stål

Verbrauch an Roheisen, Spiegeleisen und Hochofen-Ferromangan für die Stahlerzeugung

Consumption of pig iron, spiegeleisen and high-carbon ferro-manganese for steelmaking

Consommation de fonte, de spiegel et de ferro-manganèse carburé, pour la production d'acier

Consumo di ghisa, di ghisa speculare e di ferro-manganèse carburato per la produzione di acciaio

Verbruik van ruwijzer, spiegelijzer en hoogovenferromangan voor de staalproductie

BR DEUTSCHLAND

1 000 t

	Råjern (a) / Roheisen (a) Pig iron (a) / Fonte (a) Ghisa (a) / Ruwijzer (a)			Spejljern og kulstofholdigt ferromangan Spiegeleisen und Hochofen-Ferromangan Speigeleisen and high-carbon ferro-manganese			I alt / Insgesamt Total / Total Totale / Totaal		
	Stålværker Stahlwerke Melting shops	Uafhængige stålstoerberier Unabh. Stahl- gießereien Independent steel foundries	I alt Insgesamt Total	Stålværker Stahlwerke Melting shops	Uafhængige stålstoerberier Unabh. Stahl- gießereien Independent steel foundries	I alt Insgesamt Total	Stålværker Stahlwerke Melting shops	Uafhængige stålstoerberier Unabh. Stahl- gießereien Independent steel foundries	I alt Insgesamt Total
1	2	3	4	5	6	7	8	9	
1960	23 129	13	23 142	312	4	316	23 441	17	23 458
1961	22 515	13	22 528	305	4	309	22 820	17	22 837
1962	21 720	11	21 731	292	3	295	22 012	14	22 026
1963	20 778	9	20 787	265	3	268	21 043	12	21 055
1964	24 686	9	24 695	288	3	291	24 974	12	24 986
1965	24 517	8	24 525	281	3	284	24 798	10	24 808
1966	23 468	5	23 473	262	2	264	23 730	7	23 737
1967	24 539	5	24 544	266	2	268	24 805	7	24 812
1968	27 479	5	27 484	286	3	289	27 765	8	27 773
1969	30 635	8	30 643	315	3	318	30 950	11	30 960
1970	30 309	9	30 318	308	3	311	30 617	12	30 629
1971	27 237	9	27 246	269	3	272	27 506	12	27 518
1972	29 449	7	29 456	276	2	278	29 725	9	29 734
1973	33 643	5	33 648	306	2	307	33 949	7	33 956
1974	36 645	5	36 651	338	1	340	36 984	7	36 990
1975	27 505	5	27 510	265	1	267	27 771	7	27 777

(a) Alle sorter med undtagelse af spalte 4 til 6.

(a) Alle Sorten, ausgenommen diejenigen der Spalten 4 bis 6.

(a) All categories except those in columns 4 to 6.

(a) Toutes catégories, excepté celles des colonnes 4 à 6.

(a) Tutte le categorie eccettuate quelle delle colonne da 4 a 6.

(a) Alle soorten, met uitzondering van die der kolommen 4 tot 6.

Forbrug af råjern, spejljern og kulstofholdigt ferromangan til fremstilling af stål

Verbrauch an Roheisen, Spiegeleisen und Hochofen-Ferromangan für die Stahlerzeugung

Consumption of pig iron, spiegeleisen and high-carbon ferro-manganese for steelmaking

Consommation de fonte, de spiegel et de ferro-manganèse carburé, pour la production d'acier

Consumo di ghisa, di ghisa speculare e di ferro-manganese carburato per la produzione di acciaio

Verbruik van ruwijzer, spiegelijzer en hoogovenferromangaan voor de staalproductie

117

FRANCE — ITALIA — NEDERLAND

1 000 t

Råjern(a) / Roheisen(a) Pig iron(a) / Fonte(a) Ghisa(a) / Ruwijzer(a)			Spejljern og kulstofholdigt ferromangan Spiegeleisen und Hochofen-Ferromangan Speigeleisen and high-carbon ferro-manganese			Speigel et ferro-manganèse carburé Ghisa speculare e ferro-manganese carburato Spiegelijzer en hoogovenferromangaan			I alt / Ingesamt Total / Total Totale / Totaal		
Stålværker Stahlwerke Melting shops	Uafhængige stålstoerberier Unabh. Stahl- gießereien Independent steel foundries	I alt Ingesamt Total	Stålværker Stahlwerke Melting shops	Uafhængige stålstoerberier Unabh. Stahl- gießereien Independent steel foundries	I alt Ingesamt Total	Stålværker Stahlwerke Melting shops	Uafhængige stålstoerberier Unabh. Stahl- gießereien Independent steel foundries	I alt Ingesamt Total	Stålværker Stahlwerke Melting shops	Uafhængige stålstoerberier Unabh. Stahl- gießereien Independent steel foundries	I alt Ingesamt Total
Acieries Acciaierie Staalfabrieken	Fonderies d'acier indép. Fonderie di acciaio indép. Onafh. staal- gieterijen	Total Totale Totaal	Acieries Acciaierie Staalfabrieken	Fonderies d'acier indép. Fonderie di acciaio indép. Onafh. staal- gieterijen	Total Totale Totaal	Acieries Acciaierie Staalfabrieken	Fonderies d'acier indép. Fonderie di acciaio indép. Onafh. staal- gieterijen	Total Totale Totaal	Acieries Acciaierie Staalfabrieken	Fonderies d'acier indép. Fonderie di acciaio indép. Onafh. staal- gieterijen	Total Totale Totaal
1	2	3	4	5	6	7	8	9	10	11	12

France

1958	10 446	7	10 453	229	8	237	10 675	15	10 690
1959	11 047	4	11 051	222	6	228	11 269	10	11 279
1960	12 494	4	12 498	252	5	257	12 746	9	12 755
1961	12 682	4	12 686	234	7	241	12 916	11	12 927
1962	12 422	6	12 428	224	10	234	12 646	16	12 662
1963	12 753	5	12 758	205	10	215	12 958	15	12 973
1964	14 344	9	14 353	219	14	233	14 563	23	14 586
1965	14 277	6	14 283	210	13	223	14 487	19	14 506
1966	14 268	7	14 275	187	11	198	14 455	18	14 473
1967	14 434	7	14 441	181	7	188	14 615	14	14 629
1968	15 258	9	15 267	191	18	209	15 449	27	15 476
1969	16 586	11	16 597	207	13	229	16 793	23	16 816
1970	17 272	17	17 289	214	7	221	17 486	24	17 510
1971	16 715	20	16 735	206	9	215	16 921	29	16 950
1972	17 406	28	17 435	197	10	206	17 603	35	17 639
1973	18 659	28	18 687	182	15	197	18 842	42	18 884
1974	20 208	30	20 238	178	16	193	20 386	46	20 431
1975	16 138	30	16 167	134	15	149	16 272	45	16 317

Italia

1958	2 003	1	2 004	57	0	57	2 060	1	2 061
1959	2 245	1	2 246	47	0	47	2 292	1	2 293
1960	2 844	1	2 845	47	0	47	2 891	1	2 892
1961	3 337	0	3 337	54	1	55	3 392	1	3 393
1962	3 672	0	3 672	60	1	61	3 732	1	3 733
1963	3 736	0	3 736	63	1	64	3 799	1	3 800
1964	3 464	1	3 465	57	1	58	3 521	1	3 522
1965	5 446	1	5 447	68	1	69	5 514	1	5 515
1966	6 381	1	6 382	73	1	74	6 454	1	6 455
1967	7 168	1	7 169	82	1	83	7 250	2	7 252
1968	7 925	2	7 927	85	1	86	8 010	2	8 012
1969	7 465	2	7 467	84	1	85	7 549	3	7 552
1970	7 825	2	7 827	93	1	94	7 918	3	7 922
1971	8 130	2	8 132	97	1	98	8 227	3	8 230
1972	9 449	2	9 451	107	1	108	9 556	4	9 559
1973	9 965	2	9 967	115	2	117	10 080	4	10 084
1974	11 630	2	11 633	147	2	149	11 777	4	11 782
1975	10 812	2	10 815	122	2	124	10 934	4	10 939

Nederland

1958	703	0	703	8	0	8	711	0	711
1959	922	0	922	8	0	8	930	0	930
1960	1 107	0	1 107	10	0	10	1 117	0	1 117
1961	1 175	0	1 175	11	0	11	1 186	0	1 186
1962	1 222	0	1 222	10	0	10	1 232	0	1 232
1963	1 498	0	1 498	11	0	11	1 509	0	1 509
1964	1 801	0	1 801	14	0	14	1 815	0	1 815
1965	2 123	0	2 123	17	0	17	2 140	0	2 140
1966	2 048	0	2 048	18	0	18	2 066	0	2 066
1967	2 217	0	2 217	19	0	19	2 236	0	2 236
1968	2 544	0	2 544	22	0	22	2 566	0	2 566
1969	3 349	0	3 349	29	0	29	3 378	0	3 378
1970	3 568	0	3 568	29	0	29	3 597	0	3 597
1971	3 667	0	3 667	27	0	27	3 694	0	3 694
1972	4 167	0	4 167	28	0	28	4 195	0	4 195
1973	4 456	0	4 456	30	0	30	4 486	0	4 486
1974	4 545	0	4 545	31	0	31	4 576	0	4 576
1975	3 848	0	3 848	24	0	25	3 872	0	3 872

(a) Alle sorter med undtagelse af spalte 4 til 6.

(a) Alle Sorten, ausgenommen diejenigen der Spalten 4 bis 6.

(a) All categories except those in columns 4 to 6.

(a) Toutes catégories, excepté celles des colonnes 4 à 6.

(a) Tutte le categorie eccettuate quelle delle colonne da 4 a 6.

(a) Alle soorten, met uitzondering van die der kolommen 4 tot 6.

Forbrug af råjern, spejljern og kulstofholdigt ferromangan til fremstilling af stål

Verbrauch an Roheisen, Spiegeleisen und Hochofen-Ferromangan für die Stahlerzeugung

Consumption of pig iron, spiegeleisen and high-carbon ferro-manganese for steelmaking

Consommation de fonte, de spiegel et de ferro-manganèse carburé, pour la production d'acier

Consumo di ghisa, di ghisa specular e di ferro-manganese carburato per la produzione di acciaio

Verbruik van ruwijzer, spiegelijzer en hoogoven-ferromangaan voor de staalproductie

BELGIQUE/BELGIË — LUXEMBOURG — UNITED KINGDOM — IRELAND — DANMARK

1 000 t

Råjern (a) / Roheisen (a) Pig iron (a) / Fonte (a) Ghisa (a) / Ruwijzer (a)			Spejljern og kulstofholdigt ferromangan Spiegeleisen und Hochofen-Ferromangan Speigeleisen and high-carbon ferro-manganese			I alt / Insgesamt Total / Total Totale / Totaal		
Speigel et ferro-manganèse carburé Ghisa specular e ferro-manganese carburato Spiegelijzer en hoogoven-ferromangaan								
Stålværker Stahlwerke Melting shops	Uafhængige stålstøberier Unabh. Stahl- gießereien Independent steel foundries	I alt Insgesamt Total	Stålværker Stahlwerke Melting shops	Uafhængige stålstøberier Unabh. Stahl- gießereien Independent steel foundries	I alt Insgesamt Total	Stålværker Stahlwerke Melting shops	Uafhængige stålstøberier Unabh. Stahl- gießereien Independent steel foundries	I alt Insgesamt Total
Aciéries Acciaierie Staalfabrieken	Fonderies d'acier indép. Fonderie di acciaio indep. Onafh. staal- gieterijen	Total Totale Totaal	Aciéries Acciaierie Staalfabrieken	Fonderies d'acier indép. Fonderie di acciaio indep. Onafh. staal- gieterijen	Total Totale Totaal	Aciéries Acciaierie Staalfabrieken	Fonderies d'acier indép. Fonderie di acciaio indep. Onafh. staal- gieterijen	Total Totale Totaal
1	2	3	4	5	6	7	8	9

Belgique/België

1958	5 434	4	5 438	76	2	78	5 510	6	5 516
1959	5 863	2	5 865	70	1	71	5 933	3	5 936
1960	6 477	3	6 480	70	2	72	6 547	5	6 552
1961	6 329	3	6 332	71	2	73	6 400	5	6 405
1962	6 706	4	6 710	81	2	83	6 787	6	6 793
1963	6 950	3	6 953	76	2	78	7 026	5	7 031
1964	7 996	2	7 998	79	2	81	8 075	4	8 079
1965	8 293	3	8 296	84	2	87	8 377	4	8 381
1966	8 086	2	8 088	76	2	78	8 163	4	8 167
1967	8 707	1	8 708	89	1	90	8 796	3	8 799
1968	10 195	2	10 197	127	1	128	10 322	3	10 325
1969	11 040	3	11 043	154	1	155	11 194	4	11 198
1970	10 689	3	10 692	140	2	142	10 829	5	10 834
1971	10 353	2	10 355	96	2	98	10 449	4	10 453
1972	10 770	2	10 772	108	1	109	10 878	2	10 881
1973	12 590	1	12 591	116	1	117	12 706	2	12 708
1974	12 999	1	13 000	135	1	136	13 134	2	13 136
1975	9 044	1	9 044	84	1	84	9 127	1	9 128

Luxembourg

1958	3 338	—	3 338	33	—	33	3 331	—	3 331
1959	3 536	—	3 536	34	—	34	3 570	—	3 570
1960	3 891	—	3 891	39	—	39	3 930	—	3 930
1961	3 940	—	3 940	40	—	40	3 980	—	3 980
1962	3 717	—	3 717	39	—	39	3 756	—	3 756
1963	3 707	—	3 707	37	—	37	3 744	—	3 744
1964	4 207	—	4 207	42	—	42	4 249	—	4 249
1965	4 138	—	4 138	44	—	44	4 182	—	4 182
1966	3 939	—	3 939	43	—	43	3 982	—	3 982
1967	3 983	—	3 983	42	—	42	4 025	—	4 025
1968	4 280	—	4 280	44	—	44	4 324	—	4 324
1969	4 837	—	4 837	50	—	50	4 887	—	4 887
1970	4 765	—	4 765	51	—	51	4 816	—	4 816
1971	4 536	—	4 536	51	—	51	4 587	—	4 587
1972	4 631	—	4 631	51	—	51	4 682	—	4 682
1973	5 046	—	5 046	56	—	56	5 102	—	5 102
1974	5 428	—	5 428	58	—	58	5 485	—	5 485
1975	3 856	—	3 856	43	—	43	3 900	—	3 900

United Kingdom

1973	15 864	9	15 872	199	6	206	16 063	15	16 078
1974	12 934	9	12 943	160	6	166	13 094	15	13 109
1975	11 497	9	11 506	141	6	148	11 638	15	11 653

Ireland

1973	25	—	25	—	—	—	25	—	25
1974	22	—	22	—	—	—	22	—	22
1975	6	—	6	—	—	—	6	—	6

Danmark

1973	55	0	55	7	—	7	62	0	62
1974	46	0	46	10	0	11	57	0	57
1975	34	0	34	7	0	8	41	1	42

(a) Alle sorter med undtagelse af spalte 4 til 6.

(a) Alle Sorten, ausgenommen diejenigen der Spalten 4 bis 6.

(a) All categories except those in columns 4 to 6.

(a) Toutes catégories, excepté celles des colonnes 4 à 6.

(a) Tutte le categorie eccettuate quelle delle colonne da 4 a 6.

(a) Alle soorten, met uitzondering van die der kolommen 4 tot 6.

Produktion af højevnskoks i højevnskoksværkerne i hele Fællesskabet (*)

Erzeugung der Hüttenkokerieien an Hochofen-Koks in der Gemeinschaft (*)

Blast furnace coke production by steelworks coking plants in the Community (*) as a whole

Production de coke de four des cokeries sidérurgiques de l'ensemble de la Communauté (*)

Produzione di coke da forno delle cokerie siderurgiche dell'insieme della Comunità (*)

Produktie van hoogovenkokes in de hoogovenkokesfabrieken verbonden aan de ijzer- en staalindustrie van de Gemeenschap (*)

119

1000 t — %

Samlet produktion Erzeugung insgesamt Total production Production totale Produzione totale Totale produktie	Heraf højevnskoksværker / Darunter Hüttenkokerieien Of which steelworks' coking plants / Dont cokeries sidérurgiques Di cui cokerie siderurgiche / Waarvan hoogovenkokesfabrieken							Sp. 8 Sp. 1	
	Grove koks Großkoks Large coke	Støbericinders Gießereikoks Foundry coke	Koks / Brechkoks Crushed coke / Coke Coke / Cokes		Koksmuld Koksgrus Breeze	Andre Sonstiger Other	I alt Insgesamt Total	Col. 8 Col. 1	
			80-60 60-40	40-20 20-10				Col. 8 Col. 1	
1	2	3	4	5	6	7	8	9	
1961	73 442	14 659	1	3 292	901	869	130	19 762	26,9
1962	72 144	14 472	25	3 389	920	918	166	19 890	27,6
1963	71 073	13 988	41	3 326	1 000	945	155	19 456	27,4
1964	73 802	13 804	31	3 083	970	953	266	19 107	25,9
1965	74 022	13 207	24	3 425	968	862	1 137	19 624	26,5
1966	69 868	12 799	23	3 412	2 017 (a)	936	133	19 320	27,5
1967	64 070	12 655	2	4 571	875	762	139	19 005	29,6
1968	65 196	18 350	1	:	:	793	103	19 246	29,5
1969	68 436	20 370	1	:	:	1 067	112	21 550	31,5
1970	70 249	24 304	15	:	:	1 199	7	25 525	36,3
1971	65 682	23 752	4	:	:	1 520	95	25 373	38,6
1972	62 243	24 709	8	:	:	1 115	11	25 843	41,5
1973	81 792	34 698	30	:	:	2 073	113	36 914	45,1
1974	82 834	36 127	6	:	:	1 679	38	37 850	45,9
1975	78 822	33 659	0	:	:	1 904	25	35 589	45,2

Forbrug af fast og flydende brændsel i Fællesskabets (*) jern- og stålindustri⁽¹⁾ (ekskl. koks og koksmuld)

Verbrauch von flüssigen und festen Brennstoffen, außer Koks und Koksgrus in den Werken der Eisen- und Stahlindustrie⁽¹⁾ der Gemeinschaft (*)

Consumption of liquid and solid fuels excluding coke and breeze in the Community (*) iron and steel industry⁽¹⁾

Consommation de combustibles liquides et solides autres que coke et poussier de coke dans les usines sidérurgiques⁽¹⁾ de la Communauté (*)

Consumo di combustibili liquidi e solidi eccetto polvere di coke negli stabilimenti siderurgici⁽¹⁾ della Comunità (*)

Verbruik van vloeibare en vaste brandstoffen met uitzondering van cokes en cokesgruis in de ijzer- en staalindustrie⁽¹⁾ van de Gemeenschap (*)

120

EUR 6			EUR 9		
Stenkul og -briketter Steinkohlen und -briketts Hard coal and briquettes thereof	Brunkul og -briketter Braunkohlen und -briketts Brown coal and briquettes thereof	Flydende brændsel Flüssige Brennstoffe Liquid fuels	Stenkul og -briketter Steinkohlen und -briketts Hard coal and briquettes thereof	Brunkul og -briketter Braunkohlen und -briketts Brown coal and briquettes thereof	Flydende brændsel Flüssige Brennstoffe Liquid fuels
Houille et briquettes Carbon fossile e mattonelle Steenkool en briketten	Lignite et briquettes de lignite Lignite e mattonelle di lignite Bruinkool en briketten	Combustibles liquides Combustibili liquidi Vloeibare brandstoffen	Houille et briquettes Carbon fossile e mattonelle Steenkool en briketten	Lignite et briquettes de lignite Lignite e mattonelle di lignite Bruinkool en briketten	Combustibles liquides Combustibili liquidi Vloeibare brandstoffen
1	2	3	4	5	6
1966	4 415	267			
1967	4 157	921			
1968	3 887	143			
1969	4 115	111			
1970	3 931	109			
1971	3 912	122			
1972	3 928	127			
1973	3 658	194			
1974	3 961	159	3 885	194	13 599
1975	3 152	73	4 104	159	12 739
			3 267	73	10 159

(*) Fra 1.1.73 Det udvidede Fællesskab.

(a) Inkl. spalte 4 og 5 fra 1968.

(1) Inklusive elektricitetsværker.

(*) Ab 1.1.73 Erweiterte Gemeinschaft.

(a) Einschließlich Spalten 4 und 5 ab 1968.

(1) Inkl. Stromerzeugungsanlagen.

(*) From 1.1.73 the Enlarged Community.

(a) Including columns 4 and 5 from 1968.

(1) Including electricity generating stations.

(*) A/c 1.1.73 Communauté élargie.

(a) Y compris colonnes 4 et 5 à partir de 1968.

(1) Y compris dans les centrales électriques.

(*) Dall'1.1.73 Comunità ampliata.

(a) Ivi comprese colonne 4 e 5 dal 1968.

(1) Ivi comprese le centrali elettriche.

(*) Vanaf 1.1.73 uitgebreide Gemeenschap.

(a) Met inbegrip kolommen 4 en 5 vanaf 1968.

(1) Met inbegrip elektrische centrales.

Koksforbrug (a) pr. anlæg og andet fast brændsel (hele EKSF) i Fællesskabets jern- og stålværker (b) (ekskl. højovnskoksværkerne)

Verbrauch an Koks (a) nach Anlagen in den Werken der Eisen- und Stahlindustrie der Gemeinschaft (b) (ohne Hüttenkokereien)

Consumption of coke (a) by department and of other solid fuels (ECSC total) in Community iron and steel works (b) (excluding steelworks coking plant)

1 000 t

	BR Deutsch- land	France	Italia	Nederland	UEBL/BLEU		EUR 6	United Kingdom	Ireland	Danmark	EUR 9
					Belgique Belgie	Luxem- bourg					
					1	2					

A) Koksforbrug i agglomereringsanlæggene
 A) Koksverbrauch in den Hüttensinteranlagen
 A) Coke consumption in steelworks sinter plants
 A) Consommation de coke dans les installations d'agglomération
 A) Consumo di coke negli impianti di agglomerazione
 A) Verbruik van cokes in de sinterinstallaties

1958	986	173	79	52	56	1	1 356				
1959	1 157	267	78	62	145	—	1 709				
1960	1 544	399	90	47	159	—	2 239				
1961	1 715	354	108	72	218	—	2 467				
1962	1 750	601	132	43	306	38	2 870				
1963	1 567	1 064	145	104	320	183	3 382				
1964	1 942	1 264	158	104	446	216	4 131				
1965	2 016	1 200	394	70	447	208	4 335				
1966	2 014	1 014	433	74	421	202	4 158				
1967	2 178	967	462	94	446	202	4 348				
1968	2 189	888	508	88	531	190	4 393				
1969	2 277	749 _r	474	163	611	221	4 494				
1970	2 239	847 _r	524	214	605	233	4 662				
1971	2 179	807	513	225	598	230	4 552				
1972	2 448	706	576	217	654	219	4 820				
1973	2 745	809	572	203	785	216	5 329	1 553	—	—	6 882
1974	3 139	1 038	763	231	839	228	6 239	1 237	—	—	7 476
1975	2 791	981	787	212	666	244	5 679	1 247	—	—	6 926

B) Koksforbrug i højovnene (c)
 B) Koksverbrauch in den Hochofen (c)
 B) Coke consumption in blast furnaces (c)
 B) Consommation de coke dans les hauts fourneaux (c)
 B) Consumo di coke negli altiforni (c)
 B) Verbruik van cokes in de hoogovens (c)

1958	18 197	12 230	1 580	769	4 919	3 601	41 296				
1959	18 710	12 547	1 500	919	5 144	3 718	42 538				
1960	21 471	13 730	1 854	1 060	5 557	4 053	47 716				
1961	20 419	13 924	1 984	1 060	5 350	4 053	46 790				
1962	18 264	12 800	2 379	1 101	5 367	3 792	43 703				
1963	16 626	12 100	2 398	1 123	5 266	3 433	40 946				
1964	18 932	12 769	2 250	1 214	5 697	3 711	44 573				
1965	18 127	12 299	3 483	1 321	5 555	3 563	44 348				
1966	15 796	11 566	3 736	1 193	5 244	3 235	40 770				
1967	16 516	10 916	3 877	1 390	5 609	3 085	41 392				
1968	17 546	11 238	4 019	1 534	6 413	3 305	44 056				
1969	19 038	11 817	4 040	1 801	6 824	3 580	47 100				
1970	18 726	12 043	4 376	1 739	6 419	3 510	46 873				
1971	15 538	10 894	4 496	1 787	5 991	3 133	41 939				
1972	15 598	20 695	4 809	1 958	6 654	3 014	42 728				
1973	18 221	11 333	5 231	2 240	7 110	3 061	47 196	9 714	—	—	56 910
1974	20 806	12 419	5 892	2 260	7 405	2 943	51 724	8 439	—	—	60 163
1975	14 965	9 533	5 476	1 856	5 009	2 044	38 883	7 380	—	—	46 264

(a) Inklusive halvkok og koksmuld.

(b) Ekskl. de uafhængige stålstoberiernes forbrug.

(c) Inklusive elektroråjernsovn.

(a) Einschließlich Schmelzkoks und Koksmuld.

(b) Ohne Verbrauch der unabhängigen Stahlgießereien.

(c) Einschließlich Elektro-Roheisenöfen.

(a) Including semi-coke and coke breeze.

(b) Excluding consumption of independent steel foundries.

(c) Including electric smelting furnaces.

Consommation de coke(a), par service, dans les usines sidérurgiques de la Communauté(b) (cokeries sidérurgiques exclues)

121

Consumo di coke(a), per installazioni, negli stabilimenti siderurgici della Comunità(b) (cokerie siderurgiche escluse)

Verbruik van cokes(a) per installatie, in de ijzer- en staalindustrie van de Gemeenschap(b) (hoogovencokefabrieken niet inbegrepen)

1000 t

BR Deutsch- land	France	Italia	Nederland	UEBL/BLEU		EUR 6	United Kingdom	Ireland	Danmark	EUR 9
				Belgique/ Belgie	Luxem- bourg					
12	13	14	15	16	17	18	19	20	21	22

C) Koksforbrug til andre formål i jern- og stålindustrien
 C) Koksverbrauch für sonstige Zwecke in der Eisen- und Stahlindustrie
 C) Coke consumption for other purposes in the iron and steel industry
 C) Consommation de coke pour autres usages dans la sidérurgie
 C) Consumo di coke per altri impieghi nell'industria siderurgica
 C) Verbruik van cokes voor andere verbruiksdoeleinden in de ijzer- en staalindustrie

431	352	104	5	93	22	1 007					1958
336	332	185	4	100	41	998					1959
354	368	244	9	94	32	1 101					1960
295	401	168	2	84	46	996					1961
330	324	118	6	88	46	912					1962
324	380	106	11	135	48	1 005					1963
304	297	91	6	81	29	808					1964
183	280	116	7	66	37	689					1965
167	265	180	8	44	39	703					1966
127	251	77	7	17	27	505					1967
144	243	75	6	36	20	525					1968
148	250r	74	19	24	18	534					1969
128	190r	64	6	29	17	434					1970
94	180	49	5	19	17	364					1971
100	119	20	23	12	16	289					1972
108	66	14	3	42	17	251	192	—	22	465	1973
108	80	15	3	33	38	277	39	—	27	343	1974
108	67	13	13	46	55	301	76	—	29	407	1975

D) Forbrug af koks og andet fast brændsel i alt
 D) Verbrauch an Koks und sonstigen Brennstoffen insgesamt
 D) Total consumption of coke and other solid fuels
 D) Consommation totale de coke et d'autres combustibles solides
 D) Consumo totale di coke e di altri combustibili solidi
 D) Verbruik van cokes en van andere vaste brandstoffen in totaal

19 614	12 755	1 763	826	5 077	3 624	43 659					1958
20 203	13 146	1 763	985	5 389	3 759	45 245					1959
23 369	14 497	2 179	1 116	5 810	4 085	51 056					1960
22 429	14 679	2 260	1 134	5 652	4 099	50 253					1961
20 344	13 725	2 629	1 150	5 761	3 876	47 485					1962
18 517	13 545	2 649	1 238	5 721	3 664	45 334					1963
21 178	14 330	2 499	1 324	6 224	3 956	49 511					1964
20 327	13 779	3 993	1 398	6 069	3 808	49 375					1965
17 977	12 845	4 349	1 275	5 710	3 476	45 631					1966
18 821	12 135	4 416	1 491	6 067	3 314	46 244					1867
19 879	12 369	4 602	1 628	6 980	3 515	48 974					1968
21 464	12 816	4 588	1 983	7 459	3 819	52 130					1969
21 153	13 080	4 963	1 959	7 053	3 760	51 967					1970
17 911	11 881	5 058	2 017	6 609	3 380	46 856					1971
18 146	11 520	5 404	2 198	7 319	3 249	47 837					1972
21 075	12 208	5 817	2 445	7 937	3 294	52 776	11 459	—	22	64 257	1973
24 053	13 537	6 670	2 494	8 277	3 209	58 239	9 715	—	27	67 981	1974
17 863	10 580	6 277	2 081	5 721	2 343	44 864	8 703	—	29	53 596	1975

(a) Y compris semi-coke et poussier de coke.
 (b) Non compris les fonderies d'acier indépendantes.
 (c) Y compris fours électriques à fonte.

(a) Compresi semi-coke e polvere di coke.
 (b) Non comprese le fonderie di acciaio indipendenti.
 (c) Inclusi forni elettrici per ghisa.

(a) Met inbegrip van halfcokes en cokesgruis.
 (b) Verbruik der onafhankelijke staalgietrijen niet inbegrepen.
 (c) Met inbegrip van elektrische ruwijzerovens.

Koksforbrug(a), pr. ton fremstillet produkt, i agglomereringsanlæggene og de råjernsproducerende anlæg

Verbrauch an Koks(a) pro Tonne erzeugten Sinters bzw. Roheisens in den Hützensinteranlagen sowie in den Roheisen-Erzeugungsanlagen

Coke(a) consumption, per ton of product obtained, in sinter plants and pig iron production plants

Consommation de coke(a), par tonne de produit obtenu, dans les installations d'agglomération et dans les installations productrices de fonte

Consumo di coke(a), per tonnellata di prodotto ottenuto, negli impianti di agglomerazione e nelle installazioni produttrici di ghisa

Verbruik van cokes(a) per ton geproduceerd sinter in de sinterinstallaties en per ton geproduceerd ruwijzer in de installaties voor de produktie van ruwijzer

kg/t

	BR Deutschland	France	Italia	Nederland	UEBL/BLEU		EUR 6	United Kingdom	EUR 9
					Belgique/ België	Luxem- bourg			

A) I agglomereringsanlæggene (b) / In den Hützensinteranlagen (b) / In sinter plants (b)
A) Dans les installations d'agglomération (b) / Negli impianti di agglomerazione (b) / In de sinterinstallaties (b)

1958	68	64	43	75	70	0	60		
1959	73	70	42	77	87	—	65		
1960	78	63	42	49	71	—	65		
1961	81	48	45	40	68	—	63		
1962	76	60	54	22	63	12	63		
1963	63	73	57	44	62	41	63		
1964	67	72	62	39	68	45	66		
1965	67	65	73	22	62	44	62		
1966	70	52	61	24	59	43	59		
1967	71	46	55	29	58	43	57		
1968	68	39	58	26	59	39	54		
1969	67	28	56	48	62	42	51		
1970	64	31	58	68	61	44	52		
1971	66	28	59	68	61	56	50		
1972	68	22	56	59	59	30	48		
1973	69	23	55	57	60	27	49	86	54
1974	73	27	56	67	61	22	51	84	54
1975	75	31	54	70	63	29	54	87	58

B) Direkte påfyldning i højovnene (c) / Direkter Einsatz in den Hochöfen (c) / Charged directly into blast furnaces (c)
B) Enfournement direct dans les hauts fourneaux (c) / Inforamento diretto negli altiforni (c) / Direkt verbruik in de hoogovens (c)

1958	922	1 023	750	839	890	1 100	949		
1959	866	1 009	707	807	862	1 090	911		
1960	834	980	680	787	852	1 092	883		
1961	803	967	642	729	829	1 074	857		
1962	753	917	664	700	793	1 058	814		
1963	726	846	636	657	757	964	769		
1964	697	806	640	624	701	888	733		
1965	672	780	633	559	658	860	702		
1966	622	742	596	540	631	817	660		
1967	604	696	530	539	624	779	628		
1968	579	685	512	544	614	767	611		
1969	564	652	518	520	603	736	594		
1970	559	629	524	484	586	730	582		
1971	521	595	526	475	569	683	554		
1972	487	563	509	456	559	645	526		
1973	494	558	518	475	557	601	526	576	534
1974	517	551	500	465	564	538	528	597	536
1975	497	531	479	467	545	525	508	609	522

(a) Inklusive halvkoks og kokksmuld.

(b) I kg pr. ton fremstillede sinters.

(c) Inklusive elektroråjernsovne.

(a) Einschließlich Schwelkoks und Kokksgrus.

(b) In kg pro Tonne erzeugten Sinters.

(c) Einschließlich Elektro-Roheisenöfen.

(a) Including semi-coke and breeze.

(b) In kg per t of sinter produced.

(c) Including electric smelting furnaces.

(a) Y compris semi-coke et poussier de coke.

(b) En kg par t d'agglomérés produits.

(c) Y compris fours électriques à fonte.

(a) Compresi semi-coke e polvere di coke.

(b) In kg per t di agglomerati prodotti.

(c) Inclusi forni elettrici per ghisa.

(a) Met inbegrip van halfcokes en cokesgruis.

(b) In kg per ton geproduceerd sinter.

(c) Met inbegrip van elektrische ruwijzerovens.

Tilførsler af fast brændsel til jern- og stålværkerne i hele Fællesskabet(*) (a) (ekskl. højovnskoks-værkerne)

Zugänge an festen Brennstoffen bei den Hüttenwerken der Gemeinschaft(*) (a) (ohne Hüttenkokerien)

Receipts of solid fuels by Community iron and steel works (a) (excluding steelworks' coking plants)(*)

Réceptions de combustibles solides des usines sidérurgiques de l'ensemble de la Communauté(*) (a) (cokeries sidérurgiques exclues)

Arrivi di combustibili solidi negli stabilimenti siderurgici dell'insieme della Comunità(*) (a) (cokerie siderurgiche escluse)

Aanvoer van vaste brandstoffen bij de ijzer- en staalindustrie van de Gemeenschap(*) (a) (hoogovencokesfabrieken niet inbegrepen)

123

1 000 t

	Art / Arten / Types Nature / Natura / Soorten				I alt Insgesamt Total Totale Totaal	Oprindelse / Herkunft / Origin Provenance / Provenienza / Herkomst			Tredjelande Dritte Länder Third countries Pays tiers Paesi terzi Derde landen
	Koks og stenkulshalvkoks Koks und Steinkohlenschwelkoks Coke and semi-coke derived from hard coke Cokes et semi-coke de houille Coke e semi-coke di carbon fossile Cokes en steenkoolhalfcokes	Kokssmuld Koksgrus Coke breeze Poussier de coke Polvørø di coke Cokesgruis	Stenkul og -briketter Steinkohlen und -briketts Hard coal and briquettes thereof Houille et briquettes Carbon fossile e mattonelle Steenkool en -briketten (b)	Brunkul og -briketter Braunkohlen und -briketts Brown coal and briquettes thereof Lignite et briquettes de lignite Lignite e mattonelle di lignite Bruinkool en -briketten (c)		EKSF / EGKS / ECSC CECA / CECA / EGCS	Højovnskoks-værker Hüttenkokerien Steelworks' coking plants Cokeries sidérurgiques propres Cokerie sidérurgiche proprie Hoogovencokesfabrieken	Anden oprindelse Sonstige Herkunft Other origin Autres provenances Autre provenienze Overige herkomst	
	1	2	3	4	5	6	7	8	9
1960	48 416	2 674	4 004	874	55 968	17 684	38 174	55 858	110
1961	47 857	2 817	3 901	782	55 357	17 925	37 230	55 155	202
1962	44 746	3 003	4 146	564	52 459	18 075	34 100	52 175	284
1963	42 285	3 304	3 900	538	50 031	17 427	32 500	49 927	104
1964	46 046	4 063	3 524	580	54 213	17 104	37 013	54 117	96
1965	45 781	3 946	3 866	389	53 983	17 842	36 001	53 843	140
1966	42 031	3 698	4 612	282	50 623	17 567	32 934	50 501	122
1967	42 225	4 035	4 064	205	50 539	17 167	33 179	50 346	193
1968	45 409	4 097	3 931	157	53 594	17 869	35 528	53 407	187
1969	48 788	4 318	4 083	118	57 307	19 519	37 091	56 610	697
1970	49 079	4 408	4 143	128	57 758	21 956	34 967	56 929	835
1971	43 300	4 066	4 420	126	51 912	21 294	29 620	49 914	998
1972	43 880	4 070	3 870	142	51 960	22 661	28 397	51 059	903
1973	59 345	5 999	4 087	210	69 642	34 607	33 571	68 178	1 463
1974	63 693	6 452	4 102	264	74 511	34 739	38 390	73 128	1 383
1975	49 446	5 693	3 451	120	58 709	31 734	25 687	57 421	1 288

(*) Fra 1.1.73 Det udvidede Fællesskab.

(a) Ekskl. uafhængige stålstoerberier.

(b) Inkl. antracitsstøv.

(c) Inkl. Brunkulskoks.

(*) Ab 1.1.73 Erweiterte Gemeinschaft.

(a) Unabhängige Stahlgießereien nicht eingeschlossen.

(b) Einschließlich Anthrazitstaub.

(c) Einschließlich Braunkohlenschwelkoks.

(*) From 1.1.73 the Enlarged Community.

(a) Not including independent steel foundries.

(b) Including anthracite breeze.

(c) Including coke derived from brown coal.

(*) A/c 1.1.73 Communauté élargie.

(a) Non compris les fonderies d'acier indépendantes.

(b) Y compris poussières d'antracite.

(c) Y compris le coke de lignite.

(*) Dall'1.1.73 Comunità ampliata.

(a) Non comprese le fonderie d'acciaio indipendenti.

(b) Ivi comprese le polveri di antracite.

(c) Ivi compreso il coke di lignite.

(*) Vanaf 1.1.73 Uitgebreide Gemeenschap.

(a) Onafhankelijke staalgietereien niet inbegrepen.

(b) Inclusief antracietgruis.

(c) Inclusief bruinkoolcokes.

Opgørelse over forbruget af brændstoffer og energi i Fællesskabets (*) jern- og stålindustri (ekskl. højovnskoks-værkerne og de uafhængige stålstøberier)

Verbrauch von Brennstoffen und Energie in der Eisen- und Stahlindustrie der Gemeinschaft (*) (ohne Hüttenkokereien und unabhängige Stahlgießereien)

Consumption of fuel and power in the Community (*) iron and steel industry (excluding steelworks' coking plants and independent steel foundries)

	Fast brændsel Feste Brennstoffe Solid fuels Combustibles solides Combustibili solidi Vaste brandstoffen				Flydende brændsel Flüssige Brennstoffe Liquid fuels Combustibles liquides Combustibili liquidi Vloeibare brandstoffen			
	Koks og sten- kulshalkoks Koks einsch. Stein- kohlschwelkoks Coke and semi-coke derived from hard coal Coke et semi- coke de houille Coke e semi-coke di carbon fossile Cokes en steen- kolenhalfcokes	Kokssmuld Koksgrus Coke breeze Poussier de coke Polvere di coke Cokesgruis	Stenkul og -briketter Steinkohlen und -briketts Hard coal and briquettes Houille et briquettes Carbon fossile e mattonelle Steehkool en -briketten (a)	Brunkul og -briketter Braunkohlen und -briketts Brown coal and briquettes Lignite et briquettes Lignite e mattonelle Bruinkool en -briketten (b)	I alt Insgesamt Total Total Totale Totaal	Fuelolie og gasolie Heizöl und Gasöl Fuel oil and gas-oil Fuel et gas-oil Olio combu- stibile e gasolio Stookolie en dieselolie	Tjære og beg Teer und Pech Tar and pitch Goudron et brai Bitume e pece Teer en pek	I alt Insgesamt Total Total Totale Totaal
	1000 t				1000 t			
	1	2	3	4	5	6	7	8
I alt / Insgesamt / Total								
1963	41 638	3 555	3 780	510	49 482	4 310	86	4 396
1964	45 054	4 274	3 333	573	53 234	5 290	74	5 364
1965	44 969	4 305	3 660	373	53 307	6 054	80	6 134
1966	41 231	4 131	4 360	267	49 989	6 462	142	6 604
1967	41 765	4 340	4 073	221	50 399	6 945	160	7 105
1968	44 470	4 427	3 867	142	52 906	7 396	123	7 519
1969	47 483	4 554	4 030	104	56 171	8 071	127	8 198
1970	47 174	4 642	3 899	100	55 815	8 541	90	8 631
1971	42 274	4 490	4 111	113	50 988	8 411	—	8 411
1972	43 122	4 669	3 921	127	51 838	9 567	—	9 567
1973	57 750	6 419	3 966	128	68 264	13 610	—	13 610
1974	60 976	6 922	4 104	158	72 160	12 738	—	12 738
1975	47 017	6 457	3 267	73	56 814	10 158	—	10 158
heraf: Højovne (e) / darunter: Hochofenz(e) / of which: Blast furnaces (e)								
1963	40 854	207	9	0	41 071	329	15	344
1964	44 473	4 229	8	0	44 711	524	17	541
1965	44 533	4 035	821	162	49 551	985	8	993
1966	40 917	3 864	1 030	114	45 925	1 555	6	1 560
1967	41 482	4 074	1 128	108	46 792	1 871	8	1 879
1968	44 223	4 236	1 371	70	49 900	2 194	2	2 196
1969	47 165	4 288	1 775	2	53 230	2 795	2	2 797
1970	46 993	4 506	2 048	89	53 516	3 433	8	3 441
1971	42 013	4 416	2 407	105	48 940	3 848	—	3 848
1972	42 920	4 566	2 815	119	50 421	4 728	—	4 728
1973	57 494	6 315	2 821	125	66 756	5 532	—	5 532
1974	60 718	6 782	3 237	154	70 892	5 178	—	5 178
1975	46 800	6 360	2 414	71	55 645	4 455	—	4 455
heraf: Elektricitetsværker / darunter: Stromerzeugungsanlagen / of which: Electricity generating stations								
1963	0	93	853	—	946	156	3	159
1964	1	66	629	—	697	232	5	237
1965	1	60	1 505	47	1 613	610	5	615
1966	0	50	1 989	53	2 092	617	33	650
1967	—	29	1 799	47	1 875	760	48	808
1968	—	24	1 583	18	1 625	734	34	788
1969	0	15	1 581	—	1 596	692	58	750
1970	4	6	1 328	—	1 338	694	30	724
1971	0	7	1 040	—	1 226	719	—	719
1972	0	9	730	—	740	901	—	901
1973	14	6	709	—	729	1 249	—	1 249
1974	14	5	562	—	582	1 214	—	1 214
1975	0	3	476	—	479	467	—	467

(*) Fra 1.1.73 Det udvidede Fællesskab.

(a) Inklusive antracitstov.

(b) Inklusive brunkulskoks og briketstov.

(c) I terakalorier på grundlag af den nyttige brændværdi.

(d) Direkte til andre stedligt forbundne virksomheder (ekskl. stedligt forbundne stålstøberier), til ledningsnettet, til andre værker og til højovnskoks-værkerne.

(e) Inklusive anlæg til forberedelse af indsats og agglomereringsanlæg.

(f) Skønsmæssigt ansat.

(*) Ab 1.1.73 Erweiterte Gemeinschaft.

(a) Einschließlich Anthrazitstaub.

(b) Einschließlich Braunkohlenschwelkoks und Brikettstaub.

(c) In Terrakalorien auf der Basis des unteren Heizwerts.

(d) Unmittelbar an sonstige örtlich verbundene Betriebe (ohne örtlich verbundene Stahlformgießerei), an das Verteilernetz, an andere Werke und die Huttenkokereien.

(e) Einschließlich Anlagen für die Vorbereitung der Chargen und die Sinteranlagen.

(f) Teilweise geschätzt.

(*) From 1.1.73 the Enlarged Community.

(a) Including anthracite breeze.

(b) Including coke derived from brown coal.

(c) In Terracalories, on the basis of the lower calorific value.

(d) Directly to other locally integrated workshops (excluding steel foundries), to the mains, to other works and to steelworks coking plants.

(e) Including burden preparation and sinter plants.

(f) Partly estimated.

Bilan de la consommation de combustibles et d'énergie dans la sidérurgie de la Communauté(*) (sans les cokeries sidérurgiques, ni les fonderies d'acier indépendantes)

124

Consumo di combustibili e di energia nell'industria siderurgica della Comunità(*) (non comprese le cokerie siderurgiche né le fonderie di acciaio indipendenti)

Verbruik van brandstoffen en energie bij de ijzer- en staalindustrie van de Gemeenschap(*) (hoogovensfabrieken en onafhankelijke staalgietereien niet inbegrepen)

Gas / Gaz / Gas / Gassen (c)				Elektricit Strom Electricity Énergie électrique Energia elettrica Stroom		Gigtgas Gichtgas Blast furnace gas De gaz de haut fourneau Di gas d'altoforno Hoogovensgas
Fra værkernes højovne Eigenes Gichtgas Own blast furnace gas De hauts fourneaux des usines Di altoforno degli stabilimenti Eigen hoogovensgas (c)	Fra eget koksværk Aus eigener Kokerei Own coke oven gas Des cokeries des usines Delle cokerie degli stabilimenti Uit eigen cokesfabriek (d)	Anden oprindelse Sonstiges Gas Other sources D'autres sources Da altre fonti Andere gassen	I alt Insgesamt Total	Forbrug Verbrauch Consumption Consumption Consumo Verbruik	Leverancer Abgaben Deliveries Livraisons Consegne Leveringen	Leverancer Abgaben Deliveries Livraisons Consegne Leveringen
				I alt Insgesamt Total	I alt Insgesamt Total	I alt Insgesamt Total
				Total Totale Totaal	Total Totale Totaal (d)	Total Totale Totaal (d)
Teracalorie Tcal				mio Kwh		Tcal
9	10	11	12	13	14	15

Total / Totale / Totaal

136 837	15 402	22 895	175 134	28 583	5 190	5 828	1963
142 979	16 635	24 017	183 631	31 784	5 649	6 276	1964
122 617	16 690	25 453	164 760	32 117	7 614	5 668	1965
113 229	17 442	28 900	159 571	32 984	6 859	19 673	1966
113 071	17 671	31 769	162 511	34 662	7 094	23 375	1967
118 367	18 344	38 654	175 415	37 266	7 232	26 779	1968
141 415	20 608	48 255	210 278	40 415	7 767	30 847	1969
124 491	25 389	57 617	207 947	42 398	7 318	30 243	1970
113 028	32 665	49 652	195 345	41 563	7 930	15 775	1971
112 813	35 635	58 082	206 530	45 207	7 432	19 292	1972
143 314	48 290	75 790	267 395	59 945	16 279	22 549	1973
146 577	49 068	83 063	278 710	62 153	17 257	24 534	1974
112 888	46 312	76 866	236 086	56 064	15 433	18 289	1975

dont : Hauts fourneaux(e) / di cui: Altiforni(e) / waarvan: Hoogovens(e)

55 161	744	21	55 926	2 918			1963
63 317	123	38	63 478	3 158			1964
59 955	973(f)	110(f)	61 038	5 696			1965
52 458	1 083(f)	1 041(f)	54 582	5 284			1966
53 817	2 542(f)	965(f)	57 324	5 980			1967
56 236	2 784(f)	2 168(f)	61 188	6 457			1968
59 062	5 074(f)	3 204(f)	67 340	7 082			1969
58 420	4 463	7 425	70 308	7 657			1970
52 598	6 188	6 166	64 952	7 429			1971
52 887	6 577	9 459	68 767	7 783			1972
67 332	8 619	12 237	87 242	10 325			1973
66 816	9 814	12 970	99 969	11 112			1974
42 727	7 785	11 188	61 701	9 471			1975

dont : Centrales électriques / di cui: Centrali elettriche / waarvan: Elektrische centrales

32 283	914	421	33 618	761			1963
32 950	1 024	378	34 352	785			1964
32 830	1 645	553	35 028	963			1965
24 662	1 925	642	44 856	1 075			1966
30 428	1 615	1 245	33 288	1 062			1967
31 556	2 031	3 051	36 628	1 089			1968
34 178	2 261	5 704	42 143	1 201			1969
33 983	4 386	6 282	44 651	1 234			1970
33 053	4 864	6 076	43 993	1 058			1971
33 973	6 165	5 731	45 834	1 154			1972
41 193	6 546	5 963	55 670	1 447			1973
45 955	7 128	6 947	60 030	1 473			1974
25 250	5 306	5 104	35 660	1 342			1975

(*) A/c 1.1.73 Communauté élargie.

(a) Y compris poussier d'antracite.

(b) Y compris coke de lignite.

(c) En Teracalories, pouvoir calorifique inférieur.

(d) Directement à d'autres ateliers localement intégrés (excepté les fonderies d'acier) au réseau, à d'autres usines et aux cokeries sidérurgiques.

(e) Y compris installations de préparation et d'agglomération de la charge.

(f) En partie estimée.

(*) Dall'1.1.73 Comunità ampliata.

(a) Ivi comprese le polveri di antracite.

(b) Ivi compreso il coke di lignite.

(c) In Teracalorie sulla base dei poteri calorifici inferiori.

(d) Direttamente ad altre officine localmente integrate (eccettuata le fonderie di acciaio), alla rete ad altri stabilimenti e alle cokerie siderurgiche.

(e) Ivi compresi gli impianti di preparazione e d'agglomerazione della carica.

(f) In parte valutata.

(*) Vanaf 1.1.73 uitgebreide Gemeenschap.

(a) Antracietgruis inbegrepen.

(b) Bruinkoolcokes en briketstof inbegrepen.

(c) In Teracalorieën op basis van de verbrandingswaarde.

(d) Rechtstreeks geleverd aan plaatselijk verbonden bedrijven (met uitzondering van de plaatselijk verbonden staalgietereien), aan de voorzieningsnetten, aan andere fabrieken en aan de hoogovenscokesfabrieken.

(e) Met inbegrip van sinter- en ertsvoorbereidingsinstallaties.

(f) Gedeeltelijk geschat.

Del I: Jern- og stålindustrien

Teil I: Eisenschaffende Industrie

Part I: Iron and steel industry

1^e Partie: Sidérurgie proprement dite

1^a Parte: Siderurgia propriamente detta

1e Deel: IJzer- en staalproducerende industrie

VII

Uafhængige stålstøberier

Unabhängige Stahlgießereien

Independent steel foundries

Fonderies d'acier indépendantes

Fonderie di acciaio indipendenti

Onafhankelijke staalgieterijen

Produktion af flydende stål til støbning, pr. proces, i samtlige uafhængige stålstøberier i Fællesskabet(*) (Mængder og andel i den samlede produktion)

Erzeugung von Flüssigstahl für Stahlguß nach Verfahren in den unabhängigen Stahlgießereien der Gemeinschaft(*) (Mengen und Anteil an der Gesamtzeugung)

Production of liquid steel for castings, by process, in all the independent steel foundries of the Community(*) (Quantities and percentage of total production)

Production d'acier liquide pour moulage, par procédés, dans l'ensemble des fonderies d'acier indépendantes de la Communauté(*) (Quantités et importance relative)

Produzione di acciaio spillato per getti secondo il processo di fabbricazione delle fonderie di acciaio indipendenti della Comunità(*) (Quantità e importanza relativa)

Produktie van vloeibaar staal voor gietwerk per procédé in de onafhankelijke staalgietereien van de Gemeenschap(*) (Hoeveelheden en aandeel in de totale produktie)

1 000 t — %

	Efter fremstillingsproces / Nach Verfahren / By process Par procédés / Secondo il processo di fabbricazione / Per procédé			I alt Insgesamt Total	1 % af den samlede produktion af flydende stål til støbegods In % d. Gesamtz. an Flüssigst. f. Stahlg. As % of total production of liquid steel for castings En % de la production tot. d'ac. liq. p. moulage In % della prod. tot. di acciaio spillato per getti In % van de tot. prod. van vloeibaar staal voor gietwerk
	S.M. Open hearth Martin	Elektro Electric Electrique	Bessemer + Sonstige Others Autres		
	1	2	3	4	5
1958	44	361	240	645	54,2
1959	28	396	184	608	55,4
1960	24	487	195	706	54,3
1961	16	559	208	783	54,6
1962	12	582	183	777	61,0
1963	9	530	159	698	56,4
1964	10	571	160	741	57,4
1965	9	597	137	743	57,9
1966	5	606	107	718	59,5
1967	5	668	84	757	62,3
1968	14	783	78	874	63,7
1969	15	934	70	1 019	65,6
1970	17	933	60	1 070	66,7
1971	16	1 031	48	1 096	71,9
1972	9	942	38	989	74,3
1973	8	1 442	70	1 520	80,0
1974	9	1 533	57	1 599	77,7
1975	7	1 493	48	1 548	75,7

I procent af den samlede råstålproduktion / In % der Rohstahlerzeugung insgesamt / As % of total crude steel production
En % de la production totale d'acier brut / In % della produzione di acciaio grezzo / In % van de totale produktie van ruwstaal

1958	0,2	6,3	93,0	1,1
1959	0,1	6,2	96,3	1,0
1960	0,1	6,4	93,3	1,0
1961	0,1	6,8	96,3	1,1
1962	0,0	7,2	97,9	1,1
1963	0,0	5,9	98,1	1,0
1964	0,0	6,0	99,4	0,9
1965	0,0	5,8	95,8	0,9
1966	0,0	5,8	96,4	0,9
1967	0,0	5,5	96,6	0,9
1968	0,0	6,0	100,0	0,9
1969	0,0	6,7	100,0	0,9
1970	0,0	6,6	100,0	1,0
1971	0,0	7,1	100,0	1,1
1972	0,0	5,9	100,0	0,9
1973	0,0	6,3	22,7	1,0
1974	0,0	6,1	29,1	1,0
1975	0,0	6,2	92,3	1,2

(*) Fra 1.1.73 Det udvidede Fællesskab.

(*) Ab. 1.1.73 Erweiterte Gemeinschaft.

(*) From 1.1.73 the Enlarged Community.

(*) A/c 1.1.73 Communauté élargie.

(*) Dall' 1.1.73 Comunità ampliata.

(*) Vanaf 1.1.73 uitgebreide Gemeenschap.

	Råjern Roheisen Pig iron	Spejljern og kulstof- holdigt ferromangan Spiegeleisen u. Hoch- ofen-Ferromangan Spiegeleisen and High- carbon ferro-manganese	Andre ferrolegeringer Sonstige Ferrolegerungen Other ferro-alloys	Skrot / Schrott / Scrap Ferraille / Rottame / Schroot		Stenkul og -briketter Steinkohlen und -briketts Hard coal and briquettes thereof
	Fonte Ghisa Ruwijzer (b)	Spiegel- et ferro- manganese carbure Ghisa speculare e ferro-mn carburato Spiegelijzer en hoog- oven-ferromangan (a)	Autres ferro-alliages Autre ferro-leghe Ander ferrolegeringen	I alt Insgesamt Total	Heraf internt skrot Davon Eigenentfall Of which own arisings	Houille et briquettes de houille Carbon fossile e mattonelle Steenkool en -briketten (b)
1000 t						
	1	2	3	4	5	6
1960	21	12	23	730	316	41
1961	21	13	24	819	349	40
1962	22	16	25	806	351	34
1963	17	15	25	720	311	31
1964	21	20	24	763	324	30
1965	17	18	28	763	383	26
1966	15	16	24	720	328	22
1967	15	11	21	716	343	19
1968	18	23	19	856	407	20
1969	24	18	27	968	452	16
1970	31	13	29	1 073	488	14
1971	34	14	36	1 085	505	11
1972	37	18	35	1 017	475	13
1973	45	25	55	1 588	731	
1974	47	26	58	1 639	569	
1975	47	26	59	1 638	570	

	Fyringskoks inkl. stenkulshalkoks Heizkoks einschl. Steinkohlenschwätkoks Heating coke incl. semi-coke derived from hard coal	Stoberikoks og specialkoks Schmelzkoks und Spezialkoks Foundry coke and special coke	Brunkul-, smuld, brunkulsbriketter Rohbraunkohle, -staub, Braunkohlenbriketts Raw and pulverized brown coal and briquettes thereof	Flydende brændstof Flüssige Brennstoffe Liquid fuels	Gas Gaz (d)	Elektricitet Strom Electricity
	Coke et semi-coke de chauffage Coke e semi-coke di riscaldamento Cokes en halfcokes	Coke de fonderie et coke special Coke da fonderia e coke speciale Gieterijcokes en speciale cokes	Lignites poussiers et briquettes de lignite Lignite, polvere e mattonelle di lignite Ruwe bruinkool, bruinkoolstof en bruinkoolbriketten	Combustibles liquides Combustibili liquidi Vloeibare brandstoffen		Électricité Elettricità Elektricitet
1000 t						
	7	8	9	10	11	12
1960	14	75	6	17	66 018	553 348
1961	12	78	11	19	75 933	595 619
1962	13	69	5	23	80 530	613 881
1963	14	60	3	24	72 195	562 375
1964	10	57	2	25	93 133	599 112
1965	5	57	2	30	77 610	618 988
1966	4	40	1	31	85 542	646 371
1967	4	31	1	32	92 438	661 011
1968	4	34	1	32	103 680	760 815
1969	4	29	1	34	122 772	920 677
1970	3	25	3	39	132 998	894 602
1971	3	22	1	35	125 903	977 697
1972	3	21	0	34	114 808	882 082
1973						
1974						
1975						

(a) Data pr. land : se ovenstående tabeller.

(b) Ekskl. værkernes eget skrot.

(c) Inklusive antracitstøv.

(d) m³ à 4250 kalorier.

(*) Fra 1.1.73 det Udvidede Fællesskab.

(a) Länderangaben siehe vorhergehende Tabellen.

(b) Altschrott der Werke nicht einbegriffen.

(c) Einschließlich Anthrazitstaub.

(d) Berechnet auf 4250 kcal/Nm³.

(*) Ab 1.1.73 Erweiterte Gemeinschaft.

(a) For figures by country, see earlier tables.

(b) Not including works own capital scrap.

(c) Including anthracite breeze.

(d) m³ at 4250 calories.

(*) From 1.1.73 the Enlarged Community.

(a) Données par pays : voir tableaux précédents.

(b) Non compris la récupération dans les usines.

(c) Y compris poussière d'antracite.

(d) m³ à 4250 calories.

(*) A/c 1.1.73 Communauté élargie.

(a) Dati per paese : vedere tavole precedenti

(b) Non compresi i ricuperi di demolizione nello stabilimento.

(c) Compresa la polvere di antracite.

(d) m³ a 4250 calorie.

(*) Dall'1.1.73 Comunità ampliata.

(a) Voor de cijfers per land zie de voorafgaande tabellen.

(b) Oud schroot uit eigen bedrijf niet inbegrepen.

(c) Inclusief antracietstof.

(d) Berekend op basis van 4250 kcal/Nm³.

(*) Vanaf 1.1.73 uitgebreide Gemeenschap.

Del I: Jern- og stålindustrien

Teil I: Eisenschaffende Industrie

Part I: Iron and steel industry

I^{re} Partie: Sidérurgie proprement dite

I^a Parte: Siderurgia propriamente detta

Ie Deel: IJzer- en staalproducerende industrie

VIII

Handel med jern- og stålprodukter

Stahlhandel

Steel trade

Négoce des produits sidérurgiques

Commercio dei prodotti siderurgici

Staalhandel

Forhandlernes nettotilførsler og nettoleverancer af jern- og stålprodukter (a), pr. produkt
 Netto-Zugänge und -Lieferungen der Händler an Eisen- und Stahlerzeugnissen (a)
 Net receipts and net deliveries of iron and steel products by stockholding merchants (a), by product

BR DEUTSCHLAND

1 000 t

Almindelige stålqualiteter / Massenstähle / Ordinary steels					
Halvfabrikata Halbzeug Semi-finished products	Svære profiler Schwere Profile Heavy sections	Valsetråd Walzdraht Wire rod	Stangstål Stabstahl Merchant bars	Fladstål / Flacherzeugnisse / Flat product	
				I alt Insgesamt Total	Deraf: plader > 3 mm Darunter: Bleche > 3 mm Of which: plates > 3 mm
1	2	3	4	5	6

A) Tilførsler / Zugänge / Receipts — Réceptions / Arrivi / Ontvangsten

1961	24	584	28	1 657	1 016	584
1962	18	576	27	1 685	1 161	667
1963	18	570	8	1 660	1 162	630
1964	22	717	17	2 290	1 505	842
1965	22	679	15	1 962	1 444	829
1966	18	673	9	2 075	1 461	814
1967	31	633	8	1 950	1 460	843
1968	70	790	9	2 295	1 891	1 105
1969	88	1 085	8	2 804	2 539	1 554
1970	94	1 062	6	2 626	2 072	1 261
1971	81	843	8	2 499	2 178	1 308
1972	69	1 042	8	2 616	2 401	1 382
1973	65	1 125	8	2 696	2 575	1 515
1974	75	837	10	2 307	2 443	1 541
1975	48	824	6	2 164	2 167	1 280

B) Leverancer / Lieferungen / Deliveries — Livraisons / Consegne / Leveringen

1961	25	597	28	1 720	1 050	592
1962	18	578	24	1 717	1 095	607
1963	16	578	8	1 722	1 164	643
1964	23	685	17	2 097	1 398	779
1965	21	688	14	2 052	1 456	819
1966	19	679	10	2 088	1 467	812
1967	29	642	7	1 939	1 469	837
1968	66	765	8	2 212	1 785	1 038
1969	81	1 041	8	2 712	2 378	1 441
1970	90	987	8	2 533	2 165	1 327
1971	81	939	8	2 597	2 216	1 337
1972	73	1 025	8	2 627	2 330	1 362
1973	67	1 045	7	2 661	2 542	1 527
1974	67	923	11	2 334	2 439	1 501
1975	47	914	7	2 203	2 237	1 305

1	2	3	4	5	6
Demi-produits Semiprodotti Halbfabrikaten	Profils lourds Profilati pesanti Zwaar profielstaal	Fil machine Vergella in matasse Walsdraad gehaspeld	Aciers marchands Laminati mercantili Staaftaal en licht profielstaal	Total Totale Totaal	Dont: tôles > 3 mm Di cui: lamiere > 3 mm Waarvan: plaat > 3 mm
Produits plats / Prodotti piatti / Platte produkten					
Acier ordinaire / Acciaio comune / Gewone staalsoorten					

(a) Tilførsler fra andre forhandlere eller leverancer til andre forhandlere i landet er ikke iberegnet.

(a) Die Zugänge von anderen Händlern bzw. die Lieferungen an andere Händler des Inlandes sind nicht einbegriffen.

(a) Not including receipts from another merchant or deliveries to another merchant in the same country.

Réceptions nettes et livraisons nettes de produits sidérurgiques des négociants (a) par produits
 Arrivi netti e consegna netta di prodotti siderurgici dei commercianti (a) per prodotto
 Netto-ontvangsten en -leveringen van ijzer- en staalprodukten van de handelaren (a) per produkt

127

BR DEUTSCHLAND

1 000 t

Almindelige stålkaliteter / Massenstähle / Ordinary steels					
Fladstål / Flacherzeugnisse / Flat products		I alt efter oprindelses- eller bestemmelsessted Insgesamt nach Herkunft bzw. Bestimmung Total by origin or destination			Specialstål Edelstähle Special steels
Deraf: plader < 3 mm Darunter: Bleche < 3 mm Of which: sheets < 3 mm	Heraf: overtrukne plader Darunter: überZOGENE Bleche Of which: coated plates and sheets	I alt Insgesamt Total	Heraf: fra/ til landet Darunter: aus dem bzw. in das Inland Of which: from/ to the country	Heraf: andre EKSF-lande Darunter: and. Länder der Gemeinschaft Of which: other ECSC countries	
7	8	9	10	11	12

A) Tilførsler / Zugänge / Receipts — Réceptions / Arrivi / Ontvangsten

301	60	3 309	2 792	491	:	1961
360	64	3 467	2 879	543	:	1962
397	64	3 418	2 747	605	:	1963
500	71	4 551	3 705	749	:	1964
439	90	4 122	3 286	777	:	1965
466	97	4 236	3 411	752	:	1966
431	102	4 082	3 300	684	:	1967
555	123	5 055	3 829	1 093	:	1968
675	164	6 524	5 091	1 255	:	1969
550	140	5 859	4 708	994	:	1970
597	158	5 610	4 218	1 125	:	1971
671	228	6 135	4 574	1 191	:	1972
711	220	6 470	5 016	1 150	:	1973
569	192	5 672	4 584	1 088	:	1974
551	202	5 209	4 060	1 149	:	1975

B) Leverancer / Lieferungen / Deliveries — Livraisons / Consegne / Leveringen

324	61	3 420	3 359	56	:	1961
356	62	3 432	3 381	48	:	1962
387	63	3 489	3 449	38	:	1963
465	69	4 220	4 169	45	:	1964
459	90	4 231	4 187	31	:	1965
477	93	4 263	4 194	52	:	1966
443	103	4 086	4 010	61	:	1967
527	116	4 836	4 761	55	:	1968
659	147	6 220	6 101	92	:	1969
568	153	5 784	5 670	88	:	1970
592	163	5 851	5 777	60	:	1971
646	206	6 064	5 921	118	:	1972
682	211	6 322	6 116	152	:	1973
602	200	5 774	5 400	245	:	1974
590	202	5 408	5 156	174	:	1975

7	8	9	10	11	12
Dont: tôles < 3 mm Di cui: lamiera < 3 mm Waarvan: plaat < 3 mm	Dont: tôles revêtues Di cui: lamiera rivestite Waarvan: beklede plaat	Total Totale Totaal	Dont: du/vers le pays Di cui: dal o nel paese Waarvan: uit/aan het binnenland	Dont: autres pays CECA Di cui: altri Paesi della Com. Waarvan: andere landen van de Gemeensch.	Aciers fins et spéciaux Acciai fini e speciali Speciaalstaal
Produits plats / Prodotti piatti / Platte produkten		Total par provenance ou destination Totale per provenienza o destinazione Totaal naar herkomst resp. naar bestemming			
Acier ordinaire / Acciaio comune / Gewone staalsoorten					

(a) Non compris les réceptions en provenance d'un autre négociant, ni pour les livraisons, celles à destination d'un autre négociant du pays.

(a) Esclusi gli arrivi in provenienza da un altro commerciante del paese e, per le consegne, quelle destinate ad un altro commerciante del paese.

(a) De ontvangsten van andere handelaren, resp. de leveringen aan andere handelaren in het binnenland dienen niet te worden inbegrepen.

FRANCE

1 000 t

Almindelige stålqualiteter / Massenstähle / Ordinary steels					
Halvfabrikata Halbzeug Semi-finished products	Svære profiler Schwere Profile Heavy sections	Valsetråd Walzdraht Wire rod	Stangstål Stabstahl Merchant bars	Fladstål / Flacherzeugnisse / Flat product	
				I alt Insgesamt Total	Deraf: plader > 3 mm Darunter: Bleche > 3 mm Of which: plates > 3 mm
1	2	3	4	5	6

A) Tilførsler / Zugänge / Receipts — Réceptions / Arrivi / Ontvangsten

1961	—	337	—	1 297	1 225	538
1962	—	377	—	1 322	1 217	544
1963	—	303	—	1 267	1 375	581
1964	—	396	—	1 607	1 662	723
1965	—	411	—	1 558	1 469	659
1966	—	444	—	1 565	1 645	749
1967	—	524	—	1 759	1 823	890
1968	—	511	—	1 723	1 836	896
1969	—	661	—	2 047	2 504	1 287
1970	—	799	—	2 078	2 021	1 008
1971	—	603	—	1 850	2 119	1 851(b)
1972	—	789	—	2 032	2 429	2 069(b)
1973	—	937	26	2 055	2 845	2 484(b)
1974	—	900	21	2 014	2 843	2 512(b)
1975	—	689	16	1 608	1 685	1 429(b)

B) Leverancer / Lieferungen / Deliveries — Livraisons / Consegne / Leveringen

1961	—	332	—	1 278	1 167	506
1962	—	324	—	1 301	1 205	534
1963	—	311	—	1 301	1 343	567
1964	—	390	—	1 520	1 529	659
1965	—	401	—	1 558	1 436	648
1966	—	423	—	1 543	1 545	707
1967	—	488	—	1 649	1 661	797
1968	—	528	—	1 739	1 798	870
1969	—	680	—	2 078	2 170	1 060
1970	—	641	—	1 847	1 912	963
1971	—	645	—	1 822	1 977	1 718
1972	—	746	—	1 963	2 257	1 936(b)
1973	—	907	27	2 075	2 704	2 355(b)
1974	—	892	20	2 023	2 567	2 236(b)
1975	—	780	16	1 714	1 996	1 726(b)

1	2	3	4	5	6
Demi-produits Semiprodotti Halbfabrikaten	Profils lourds Profilati pesanti Zwaar profielstaal	Fil machine Vergèlla in matasse Walsdraad gehaspeld	Aciers marchands Laminati mercantili Staaftaal en licht profielstaal	Total Totale Totaal	Dont: tôles > 3 mm Di cui: lamiere > 3 mm Waarvan: plaat > 3 mm
Produits plats / Prodotti piatti / Platte produkten					
Acier ordinaire / Acciaio comune / Gewone staalsoorten					

(a) Tilførsler fra andre forhandlere eller leverancer til andre forhandlere i landet er ikke iberegnet.

(b) Inklusive plader på mindre end 3 mm.

(c) Inkl. tredjelande.

(a) Die Zugänge von anderen Händlern bzw. die Lieferungen an andere Händler des Inlandes sind nicht einbezogen.

(b) Einschl. Bleche von weniger als 3 mm.

(c) Einschl. dritte Länder.

(a) Not including receipts from another merchant or deliveries to another merchant in the same country.

(b) Including sheets less than 3 mm.

(c) Third countries included.

Receptions nettes et livraisons nettes de produits sidérurgiques des négociants (a) par produits
 Arrivi netti e consegna netta di prodotti siderurgici dei commercianti (a) per prodotto
 Netto-ontvangsten en -leveringen van ijzer- en staalprodukten van de handelaren (a) per produkt

128

FRANCE

1 000 t

Almindelige stålkaliteter / Massenstähle / Ordinary steels

Fladstål / Flachzeugnisse / Flat products		I alt efter oprindelses- eller bestemmelsessted Insgesamt nach Herkunft bzw. Bestimmung Total by origin or destination			Specialstål Edelstähle Special steels
Deraf : plader < 3 mm Darunter : Bleche < 3 mm Of which : sheets < 3 mm	Heraf : overtrukne plader Darunter : überzogene Bleche Of which : coated plates and sheets	I alt Insgesamt Total	Heraf : fra/ til landet Darunter : aus dem bzw. in das Inland Of which : from/ to the country	Heraf : andre EKSF-lande Darunter : and. Länder der Gemeinschaft Of which : other ECSC countries	
7	8	9	10	11	12

A) Tilførsler / Zugänge / Receipts — Réceptions / Arrivi / Ontvangsten

548	58	2 859	2 175	684	101	1961
531	109	2 916	2 206	710	85	1962
636	117	2 945	2 173	772	84	1963
754	135	3 665	2 704	960	100	1964
621	143	3 438	2 554	885	100	1965
686	161	3 654	2 652	1 001	102	1966
703	174	4 106	2 849	1 258	104	1967
710	177	4 070	2 958	1 113	105	1968
920	228	5 212	3 716	1 652	156	1969
777	167	5 898	3 294	1 604	189	1970
:	202	4 571	3 014	1 557	148	1971
:	268	5 249	3 294	1 956	176	1972
:	272	5 864	3 684	2 180(c)	.	1973
:	247	5 778	3 875	1 904(c)	:	1974
:	202	3 997	2 723	1 274(c)	:	1975

B) Leverancer / Lieferungen / Deliveries — Livraisons / Consegne / Leveringen

531	95	2 777	2 777	—	91	1961
532	106	2 830	2 830	—	84	1962
619	116	2 955	2 955	—	89	1963
695	130	3 439	3 439	—	97	1964
601	142	3 395	3 395	—	98	1965
637	158	3 511	3 511	—	103	1966
646	170	3 798	3 798	—	102	1967
700	178	4 065	4 065	—	106	1968
847	206	4 928	4 928	—	149	1969
716	177	4 401	4 401	—	160	1970
—	202	4 444	4 444	—	154	1971
:	254	4 966	4 966	—	177	1972
:	260	5 713	5 503	210(c)	216	1973
:	251	5 501	3 875	346(c)	288	1974
:	211	4 506	4 301	205(c)	225	1975
7	8	9	10	11	12	
Dont : tôles < 3 mm Di cui : lamiera < 3 mm Waarvan : plaat < 3 mm	Dont : tôles revêtues Di cui : lamiera rivestite Waarvan : beklede plaat	Total Totale Totaal	Dont : du/vers le pays Di cui : dal o nel paese Waarvan : uit/aan het binnenland	Dont : autres pays CECA Di cui : altri paesi della Com. Waarvan : andere landen van de Gemeensch.	Aciers fins et spéciaux Acciai fini e speciali Specialstaal	
Produits plats / Prodotti piatti / Platte produkten		Total par provenance ou destination Totale per provenienza o destinazione Totaal naar herkomst resp. naar bestemming				

Acier ordinaire / Acciaio comune / Gewone staal soorten

(a) Non compris les réceptions en provenance d'un autre négociant, ni pour les livraisons, celles à destination d'un autre négociant du pays.

(b) Y compris tôles de moins de 3 mm.

(c) Y compris pays tiers.

(a) Esclusi gli arrivi in provenienza da un altro commerciante del paese e, per le consegne, quelle destinate ad un altro commerciante del paese.

(b) Ivi comprese lamiera di meno di 3 mm.

(c) Ivi compresi paesi terzi.

(a) De ontvangsten van andere handelaren resp. de leveringen aan andere handelaren in het binnenland dienen niet te worden inbegrepen.

(b) Met inbegrip van platen minder dan 3 mm.

(c) Derde landen inbegrepen.

Forhandlernes nettotilførsler og nettoleverancer af jern- og stålprodukter (a), pr. produkt
 Netto-Zugänge und -Lieferungen der Händler an Eisen- und Stahlerzeugnissen (a)
 Net receipts and net deliveries of iron and steel products by stockholding merchants (a), by product

ITALIA (b)

1 000 t

Almindelige stålqualiteter / Massenstähe / Ordinary steels					
Halvfabrikata Halbzeug Semi-finished products	Svære profiler Schwere Profile Heavy sections	Valsetråd Walzdraht Wire rod	Stangstål Stabstahl Merchant bars	Fladstål / Flacherzeugnisse / Flat product	
				I alt Insgesamt Total	Deraf: plader > 3 mm Darunter: Bleche > 3 mm Of which: plates > 3 mm
1	2	3	4	5	6

A) Tilførsler / Zugänge / Receipts — Réceptions / Arrivi / Ontvangsten

1961	7	287	3	686	466	242
1962	13	265	4	774	491	268
1963	19	257	3	651	521	234
1964	16	238	2	509	566	256
1965	22	244	1	435	651	301
1966	5	298	1	383	795	397
1967	4	286	15	860	1 584	445
1968	5	363	8	1 064	1 414	492
1969	3	356	5	913	1 996	583
1970	3	415	3	801	1 388	623
1971	7	209	10	759	1 388	623
1972	8	260	6	995	1 467	477
1973	5	382	7	1 223	2 130	790
1974	5	339	9	1 148	2 303	991
1975	9	286	14	1 044	2 009	788

B) Leverancer / Lieferungen / Deliveries — Livraisons / Consegne / Leveringen

1961	7	278	3	692	446	235
1962	13	265	4	751	490	264
1963	18	251	3	657	515	242
1964	16	246	2	491	589	266
1965	22	241	1	446	636	294
1966	6	291	1	380	778	379
1967	4	280	16	834	1 574	465
1968	6	367	7	1 122	1 413	520
1969	3	356	4	905	1 920	563
1970	3	398	5	790	1 384	583
1971	6	241	13	776	1 244	490
1972	9	274	7	985	1 524	489
1973	5	354	7	1 150	2 055	761
1974	5	352	8	1 189	2 151	880
1975	6	279	13	1 057	1 909	755

1	2	3	4	5	6
Demi-produits Semiprodotti Halbfabrikaten	Profilés lourds Profilati pesanti Zwaar profielstaal	Fil machine Vergella in matasse Walsdraad gehaspeld	Aciers marchands Laminati mercantili Staaftaal en licht profielstaal	Total Totale Totaal	Dont: tôles > 3 mm Di cui: lamiere > 3 mm Waarvan: plaat > 3 mm
Produits plats / Prodotti piatti / Platte produkten					
Acier ordinaire / Acciaio comune / Gewone staalsoorten					

(a) Tilførsler fra andre forhandlere eller leverancer til andre forhandlere i landet er ikke iberegnet.

(b) Da optællingsmåderne er ændret og udvidet, kan data efter 1967 ikke sammenlignes med de foregående år.

(a) Die Zugänge von anderen Händlern bzw. die Lieferungen an andere Händler des Inlandes sind nicht einbegriffen.

(b) Infolge Änderung und Erweiterung der Erhebung sind die Angaben ab 1967 mit denen der vorhergehenden Jahre nicht mehr vergleichbar.

(a) Not including receipts from another merchant or deliveries to another merchant in the same country.

(b) Because the returns were modified and extended, figures from 1967 are not comparable with those for earlier years.

Réceptions nettes et livraisons nettes de produits sidérurgiques des négociants (a) par produits
Arrivi netti e consegna netta di prodotti siderurgici dei commercianti (a) per prodotto
Netto-ontvangst en -leveringen van ijzer- en staalprodukten van de handelaren (a) per produkt

129

ITALIA (b)

1 000 t

Almindelige stålkaliteter / Massenstähle / Ordinary steels					
Fladstål / Flachzeugnisse / Flat products		I alt efter oprindelses- eller bestemmelsessted Insgesamt nach Herkunft bzw. Bestimmung Total by origin or destination			Specialstål Edelstähle Special steels
Deraf : plader < 3 mm Darunter : Bleche < 3 mm Of which : sheets < 3 mm	Heraf : overtrukne plader Darunter : überzogene Bleche Of which : coated plates and sheets	I alt Insgesamt Total	Heraf : fra/ til landet Darunter : aus dem bzw. in das Inland Of which : from/ to the country	Heraf : andre EKSF-lande Darunter : and Länder der Gemeinschaft Of which : other ECSC countries	
7	8	9	10	11	12

A) Tilførsler / Zugänge / Receipts — Réceptions / Arrivi / Ontvangsten

190	23	1 449	1 391	49	:	1961
193	19	1 547	1 476	47	:	1962
237	25	1 451	1 366	63	:	1963
265	29	1 331	1 301	21	:	1964
301	32	1 353	1 332	13	:	1965
335	50	1 482	1 423	59	:	1966
879	229	2 749	2 097	507	:	1967
711	189	2 853	2 378	347	:	1968
1 174	220	3 273	2 116	718	:	1969
566	179	2 610	1 616	507	:	1970
441	163	2 055	1 740	232	:	1971
703	277	2 735	2 270	313	:	1972
983	331	3 747	3 029	452	:	1973
952	303	3 804	2 798	750	:	1974
832	261	3 361	2 191	829	:	1975

B) Leverancer / Lieferungen / Deliveries — Livraisons / Consegne / Leveringen

177	23	1 426	1 426	0	:	1961
197	19	1 523	1 523	—	:	1962
223	26	1 444	1 444	—	:	1963
278	30	1 344	1 344	—	:	1964
295	34	1 346	1 346	—	:	1965
340	47	1 456	1 456	—	:	1966
863	227	2 708	2 708	—	:	1967
713	196	2 915	2 915	—	:	1968
1 144	195	3 188	3 188	—	:	1969
597	183	2 579	2 579	—	:	1970
552	186	2 280	2 280	—	:	1971
729	274	2 800	2 800	—	:	1972
946	323	3 571	3 571	—	:	1973
913	307	3 705	3 705	—	:	1974
854	239	3 263	3 263	—	:	1975
7	8	9	10	11	12	
Dont : tôles < 3 mm Di cui : lamiere < 3 mm Waarvan : plaat < 3 mm	Dont : tôles revêtues Di cui : lamiere rivestite Waarvan : beklede plaat	Total Totale Totaal	Dont : du/vers le pays Di cui : dal o nel paese Waarvan : uit/aan het binnenland	Dont : autres pays CECA Di cui : altri paesi della Com. Waarvan : andere landen van de Gemeensch.	Aciers fins et spéciaux Acciai fini e speciali Speciaalstaal	
Produits plats / Prodotti piatti / Platte produkten		Total par provenance ou destination Totale per provenienza o destinazione Totaal naar herkomst resp. naar bestemming				
Acier ordinaire / Acciaio comune / Gewone staalorten						

- (a) Non compris les réceptions en provenance d'un autre négociant, ni pour les livraisons, celles à destination d'un autre négociant du pays.
(b) Par suite de changement et d'élargissement du recensement, les données à partir de 1967 ne sont plus comparables à celles des années précédentes.
(a) Esclusi gli arrivi in provenienza da un altro commerciante del paese e, per le consegne, quelle destinate ad un altro commerciante del paese.
(b) A causa della maggiore ampiezza della rilevazione a partire dal 1967 i dati non sono più comparabili con quelli degli anni precedenti.
(a) De ontvangsten van andere handelaren, resp. de leveringen aan andere handelaren in het binnenland dienen niet te worden inbegrepen.
(b) Als gevolg van veranderingen en uitbreiding van de enquête zijn de cijfers vanaf 1967 niet meer vergelijkbaar met die van voorafgaande jaren.

NEDERLAND (b)

1 000 t

Almindelige stålqualiteter / Massenstähle / Ordinary steels					
Halvfabrikata Halbzeug Semi-finished products	Svære profiler Schwere Profile Heavy sections	Valsetråd Walzdraht Wire rod	Stangstål Stabstahl Merchant bars	Fladstål / Flachzeugnisse / Flat product	
				I alt Insgesamt Total	Deraf: plader > 3 mm Darunter: Bleche > 3 mm Of which: plates > 3 mm
1	2	3	4	5	6

A) Tilførsler / Zugänge / Receipts — Réceptions / Arrivi / Ontvangsten

1961	—	90	—	427	110	64
1962	—	95	—	431	105	61
1963	—	96	—	455	99	55
1964	—	133	—	550	142	85
1965	—	135	—	489	98	52
1966	—	150	—	528	122	66
1967	—	139	—	553	116	64
1968	—	178	—	564	115	66
1969	—	185	—	564	155	91
1970	—	228	—	623	118	65
1971	—	163	—	522	114	63
1972	—	203	—	512	129	74
1973	—	236	—	531	151	80
1974	—	272	—	581	180	117
1975	—	237	—	459	125	75

B) Leverancer / Lieferungen / Deliveries — Livraisons / Consegne / Lieferingen

1961	—	90	—	424	111	62
1962	—	90	—	431	103	58
1963	—	96	—	451	104	59
1964	—	128	—	525	120	69
1965	—	134	—	507	118	66
1966	—	149	—	534	123	68
1967	—	137	—	534	113	63
1968	—	172	—	550	121	71
1969	—	206	—	634	145	83
1970	—	191	—	582	125	70
1971	—	178	—	526	121	68
1972	—	189	—	524	122	69
1973	—	228	—	540	144	81
1974	—	266	—	543	161	99
1975	—	257	—	462	153	95

1	2	3	4	5	6
Demi-produits Semiprodotti Halffabrikaten	Profils lourds Profilati pesanti Zwaar profielstaal	Fil machine Vergella in matasse Walsdraad gehaspeld	Aciers marchands Laminati mercantili Staaftaal en licht profielstaal	Total Totale Totaal	Dont: tôles > 3 mm Di cui: lamiere > 3 mm Waarvan: plaat > 3 mm
Produits plats / Prodotti piatti / Platte produkten					
Acier ordinaire / Acciaio comune / Gewone staalsoorten					

(a) Tilførsler fra andre forhandlere eller leverancer til andre forhandlere i landet er ikke iberegnet.

(b) Skønsmæssigt ansat (delvis).

(a) Die Zugänge von anderen Händlern bzw. die Lieferungen an andere Händler des Inlandes sind nicht einbegriffen.

(b) Teilweise geschätzt.

(a) Not including receipts from another merchant or deliveries to another merchant in the same country.

(b) Partly estimated.

Réceptions nettes et livraisons nettes de produits sidérurgiques des négociants (a) par produits
 Arrivi netti e consegna netta di prodotti siderurgici dei commercianti (a) per prodotto
 Netto-ontvangst en -leveringen van ijzer- en staalproducten van de handelaren (a) per produkt

NEDERLAND (b)

1 000 t

Almindelige stålqualiteter / Massenstähle / Ordinary steels					
Fladstål / Flachzeugnisse / Flat products		I alt efter oprindelses- eller bestemmelsessted Insgesamt nach Herkunft bzw. Bestimmung Total by origin or destination			Specialstål Edelstähle Special steels
Deraf: plader < 3 mm Darunter: Bleche < 3 mm Of which: sheets < 3 mm	Heraf: overtrukne plader Darunter: überzogene Bleche Of which: coated plates and sheets	I alt Insgesamt Total	Heraf: fra/ til landet Darunter: aus dem bzw. in das Inland Of which: from/ to the country	Heraf: andre EKSF-lande Darunter: and. Länder der Gemeinschaft Of which: other ECSC countries	
7	8	9	10	11	12

A) Tilførsler / Zugänge / Receipts — Réceptions / Arrivi / Ontvangsten

27	10	627	30	584	:	1961
28	9	631	19	597	:	1962
27	9	650	33	593	:	1963
35	12	825	50	750	:	1964
28	11	722	65	645	:	1965
33	13	800	150	640	:	1966
31	12	808	177	615	:	1967
28	12	857	216	630	:	1968
35	17	904	216	681	:	1969
32	12	969	262	692	:	1970
26	13	799	149	630	:	1971
29	16	845	146	676	:	1972
38	24	918	193	692	:	1973
30	18	1 033	176	847	:	1974
22	17	821	136	682	:	1975

B) Leverancer / Lieferungen / Deliveries — Livraisons / Consegne / Leveringen

30	10	625	625	—	:	1961
27	9	624	624	—	:	1962
28	9	651	651	—	:	1963
31	11	773	773	—	:	1964
31	12	759	759	—	:	1965
33	12	806	806	—	:	1966
32	12	784	784	—	:	1967
28	12	843	843	—	:	1968
36	15	985	985	—	:	1969
31	13	898	898	—	:	1970
28	13	824	824	—	:	1971
28	15	835	835	—	:	1972
33	19	912	912	—	:	1973
30	19	970	970	—	:	1974
28	19	872	872	—	:	1975

7	8	9	10	11	12
Dont: tôles < 3 mm Di cui: lamiere < 3 mm Waarvan: plaat < 3 mm	Dont: tôles revêtues Di cui: lamiere rivestite Waarvan: beklede plaat	Total Totale Totaal	Dont: du/vers le pays Di cui: dal o nel paese Waarvan: uit/aan het binnenland	Dont: autres pays CECA Di cui: altri paesi della Com. Waarvan: andere landen van de Gemeensch.	Aciers fins et spéciaux Acciai fini e speciali Specialstaal
Produits plats / Prodotti piatti / Platte produkten		Total par provenance ou destination Totale per provenienza o destinazione Totaal naar herkomst resp. naar bestemming			

Acier ordinaire / Acciaio comune / Gewone staalsoorten

(a) Non compris les réceptions en provenance d'un autre négociant, ni pour les livraisons, celles à destination d'un autre négociant du pays.
 (b) Partiellement estimé.

(a) Esclusi gli arrivi in provenienza da un altro commerciante del paese e, per le consegne, quelle destinate ad un altro commerciante del paese.
 (b) Stima parziale.

(a) De ontvangsten van andere handelaren, resp. de leveringen aan andere handelaren in het binnenland dienen niet te worden inbegrepen.
 (b) Gedeeltelijk geraamd.

Forhandlernes nettotilførsler og nettleverancer af jern- og stålprodukter (a), pr. produkt
 Netto-Zugänge und -Lieferungen der Händler an Eisen- und Stahlerzeugnissen(a)
 Net receipts and net deliveries of iron and steel products by stockholding merchants (a), by product

BELGIQUE/BELGIË

1 000 t

Almindelige stålqualiteter / Massenstähle / Ordinary steels					
Halvfabrikata Halbzeug Semi-finished products	Svære profiler Schwere Profile Heavy sections	Valsetråd Walzdraht Wire rod	Stangstål Stabstahl Merchant bars	Fladstål / Flacherzeugnisse / Flat product	
				I alt Insgesamt Total	Deraf: plader > 3 mm Darunter: Bleche > 3 mm Of which: plates > 3 mm
1	2	3	4	5	6

A) Tilførsler / Zugänge / Receipts — Réceptions / Arrivi / Ontvangsten

1961	0	82	2	371	154	91
1962	0	101	2	406	152	87
1963	3	104	9	431	179	100
1964	4	122	17	426	218	118
1965	7	114	14	441	199	100
1966	7	126	20	487	248	117
1967	10	137	23	538	284	132
1968	17	157	34	517	309	135
1969	17	214	23	648	427	188
1970						
1971						
1972						
1973						
1974						
1975						

B) Leverancer / Lieferungen / Deliveries — Livraisons / Consegne / Leveringen

1961	0	80	2	362	152	94
1962	0	101	2	407	154	88
1963	3	103	9	430	179	101
1964	4	121	17	428	212	115
1965	7	113	15	442	200	99
1966	7	127	20	487	249	116
1967	10	134	23	532	280	132
1968	16	137	34	501	291	131
1969	18	202	22	647	425	187
1970						
1971						
1972						
1973						
1974						
1975						

1	2	3	4	5	6
Demi-produits Semiprodotti Halbfabrikaten	Profils lourds Profilati pesanti Zwaar profielstaal	Fil machine Vergella in matasse Walsdraad gehaspeld	Aciers marchands Laminati mercantili Staaftaal en licht profielstaal	Total Totale Totaal	Dont: tôles > 3 mm Di cui: lamiere > 3 mm Waarvan: plaat > 3 mm
Produits plats / Prodotti piatti / Platte produkten					
Acier ordinaire / Acciaio comune / Gewone staalsoorten					

(a) Tilførsler fra andre forhandlere eller leverancer til andre forhandlere i landet er ikke iberegnet.

(a) Die Zugänge von anderen Händlern bzw. die Lieferungen an andere Händler des Inlandes sind nicht einbegriffen.

(a) Not including receipts from another merchant or deliveries to another merchant in the same country.

Réceptions nettes et livraisons nettes de produits sidérurgiques des négociants (a) par produits
 Arrivi netti consegne netta di prodotti siderurgici dei commercianti (a) per prodotto
 Netto-ontvangsten en -leveringen van ijzer- en staalprodukten van de handelaren (a) per produkt

131

BELGIQUE/BELGIË

1 000 t

Almindelige stålkvaliteter / Massenstähle / Ordinary steels					
Fladstål / Flachzeugnisse / Flat products		I alt efter oprindelses- eller bestemmelsessted Insgesamt nach Herkunft bzw. Bestimmung Total by origin or destination			Specialstål Edelstähle Special steels
Deraf : plader < 3 mm Darunter : Bleche < 3 mm Of which : sheets < 3 mm	Heraf : overtrukne plader Darunter : überzogene Bleche Of which : coated plates and sheets	I alt Insgesamt Total	Heraf : fra/ til landet Darunter : aus dem bzw. in das Inland Of which : from/ to the country	Heraf : andre EKSF-lande Darunter : and. Länder der Gemeinschaft Of which : other ECSC countries	
7	8	9	10	11	12

A) Tilførsler / Zugänge / Receipts — Réceptions / Arrivi / Ontvangsten

42	9	609	556	53	2	1961
46	9	661	602	54	13	1962
60	9	726	652	74	14	1963
75	13	787	683	101	12	1964
76	13	775	660	113	14	1965
105	16	888	755	132	14	1966
121	16	992	814	176	15	1967
143	18	1 033	869	164	16	1968
297	23	1 329	1 164	152	27	1969
						1970
						1971
						1972
						1973
						1974
						1975

B) Leverancer / Lieferungen / Deliveries — Livraisons / Consegne / Leveringen

40	9	596	595	1	2	1961
48	9	664	664	0	13	1962
60	8	724	724	—	14	1963
72	12	782	777	4	12	1964
78	13	777	746	16	14	1965
107	16	890	863	19	14	1966
129	16	979	946	28	15	1967
132	18	979	891	85	15	1968
		1 314	1 185	125	19	1969
						1970
						1971
						1972
						1973
						1974
						1975

7	8	9	10	11	12
Dont : tôles < 3 mm Di cui : lamiera < 3 mm Waarvan : plaat < 3 mm	Dont : tôles revêtues Di cui : lamiera rivestite Waarvan : beklede plaat	Total Totale Totaal	Dont : du/vers le pays Di cui : dal o nel paese Waarvan : uit/aan het binnenland	Dont : autres pays CECA Di cui : altri paesi della Com. Waarvan : andere landen van de Gemeensch.	Aciers fins et spéciaux Acciai fini e speciali Speciaalstaal
Produits plats / Prodotti piatti / Platte produkten		Total par provenance ou destination Totale per provenienza o destinazione Totaal naar herkomst resp. naar bestemming			
Acier ordinaire / Acciaio comune / Gewone staalsoorten					

(a) Non compris les réceptions en provenance d'un autre négociant, ni pour les livraisons, celles à destination d'un autre négociant du pays.

(a) Esclusi gli arrivi in provenienza da un altro commerciante del paese e, per le consegne, quelle destinate ad un altro commerciante del paese.

(a) De ontvangsten van andere handelaren, resp. de leveringen aan andere handelaren in het binnenland dienen niet te worden inbegrepen.

Forhandlernes nettotilførsler og nettoleverancer af jern- og stålprodukter(a), pr. produkt
 Netto-Zugänge und -Lieferungen der Händler an Eisen- und Stahlerzeugnissen(a)
 Net receipts and net deliveries of iron and steel products by stockholding merchants(a), by product

UNITED KINGDOM

1 000 t

Almindelige stålqualiteter / Massenstähle / Ordinary steels					
Halvfabrikata Halbzeug Semi-finished products	Svære profiler Schwere Profile Heavy sections	Valsetråd Walzdraht Wire rod	Stangstål Stabstahl Merchant bars	Fladstål / Flacherzeugnisse / Flat product	
				I alt Insgesamt Total	Deraf: plader > 3 mm Derunter: Bleche > 3 mm Of which: plates > 3 mm
1	2	3	4	5	6

A) Tilførsler / Zugänge / Receipts — Réceptions / Arrivi / Ontvangsten

1973	66	616	32	618	2 804	1 192
1974	74	634	29	596	2 417	1 052
1975	52	457	17	429	1 511	727

B) Leverancer / Lieferungen / Deliveries — Livraisons / Consegne / Leveringen

1973	66	644	33	651	2 897	1 218
1974	73	595	29	586	2 270	1 001
1975	54	447	18	421	1 481	664

1	2	3	4	5	6
Demi-produits Semiprodotti Halbfabrikaten	Profilés lourds Profilati pesanti Zwaar profielstaal	Fil machine Vergelle in matasse Walsdraad gehaspeld	Aciers marchands Laminati mercantili Staatstaal en licht profielstaal	Total Totale Totaal	Dont: tôles > 3 mm Di cui: lamiere > 3 mm Waarvan: plaat > 3 mm
Produits plats / Prodotti piatti / Platte produkten					
Acier ordinaire / Acciaio comune / Gewone staalsoorten					

(a) Tilførsler fra andre forhandlere eller leverancer til andre forhandlere i landet er ikke iberegnet.

(a) Die Zugänge von anderen Händlern bzw. die Lieferungen an andere Händler des Inlandes sind nicht einbegriffen.

(a) Not including receipts from another merchant or deliveries to another merchant in the same country.

Réceptions nettes et livraisons nettes de produits sidérurgiques des négociants (a) par produits
 Arrivi netti e consegne netta di prodotti siderurgici dei commercianti (a) per prodotto
 Netto-ontvangst en -leveringen van ijzer- en staalprodukten van de handelaren (a) per produkt

132

UNITED KINGDOM

1 000 t

Almindelige stålkaliteter / Massenstähle / Ordinary steels					
Fladstål / Flacherzeugnisse / Flat products		I alt efter oprindelses- eller bestemmelsessted Ingesamt nach Herkunft bzw. Bestimmung Total by origin or destination			Specialstål Edelstähle Special steels
Deraf: plader < 3 mm Darunter: Bleche < 3 mm Of which: sheets < 3 mm	Heraf: overtrukne plader Darunter: überzogene Bleche Of which: coated plates and sheets	I alt Ingesamt Total	Heraf: fra/ til landet Darunter: aus dem bzw. in das Inland Of which: from/ to the country	Heraf: andre EKSF-lande Darunter: and. Länder der Gemeinschaft Of which: other ECSC countries	
7	8	9	10	11	12

A) Tilførsler / Zugänge / Receipts — Réceptions / Arrivi / Ontvangsten

973	571	4 136	3 992	110	89	1973
815	495	3 751	3 327	357	103	1974
508	242	2 466	2 253	139	88	1975

B) Leverancer / Lieferungen / Deliveries — Livraisons / Consegne / Leveringen

1 031	578	4 291	4 252	24	90	1973
753	461	3 553	3 515	12	94	1974
579	307	2 421	2 399	7	88	1975
1	8	9	10	11	12	
Dont: tôles < 3 mm Di cui: lamiera < 3 mm Waarvan: plaat < 3 mm	Dont: tôles revêtues Di cui: lamiera rivestite Waarvan: beklede plaat	Total Totale Totaal	Dont: du/vers le pays Di cui: dal o nel paese Waarvan: uit/aan het binnenland	Dont: autres pays CECA Di cui: altri Paesi della Com. Waarvan: andere landen van de Gemeensch.	Aciers fins et spéciaux Acciai fini e speciali Specialstaal	
Produits plats / Prodotti piatti / Platte produkten		Total par provenance ou destination Totale per provenienza o destinazione Totaal naar herkomst resp. naar bestemming				
Acier ordinaire / Acciaio comune / Gewone staalsoorten						

(a) Non compris les réceptions en provenance d'un autre négociant, ni pour les livraisons, celles à destination d'un autre négociant du pays.

(a) Esclusi gli arrivi in provenienza da un altro commerciante del paese e, per le consegne, quelle destinate ad un altro commerciante del paese.

(a) De ontvangsten van andere handelaren resp. de leveringen aan andere handelaren in het binnenland dienen niet te worden inbegrepen.

Del II: **Skrot**

Teil II: **Schrott**

Part II: **Scrap**

II^e Partie: **Ferrailles**

II^a Parte: **Rottame**

Ile Deel: **Schroot**

Jernhandlernes samlede leverancer af skrot i hele Fællesskabet (støberiskrot og stålskrot) (a)

Gesamtlieferungen der Schrotthändler der Gemeinschaft(a) (Gußbruch und Stahlschrott)

Total deliveries of Community(a) scrap dealers (cast iron and steel scrap)

Livraisons totales des négociants en ferraille de l'ensemble de la Communauté (ferraille de fonte et d'acier) (a)

Consegne totali dei commercianti in rottame dell'insieme della Comunità(a) (rottame di ghisa e di acciaio)

Totale leveringen door de schroothandelaren van de Gemeenschap(a) (gegoten schroot en staal-schroot)

1 000 t

	Til indenlandske forbrugere An Inlands-verbrugere To consumers in the same country Aux consommateurs du pays Ai consumatori del paese Aan binnenlandse verbruikers	Til andre fællesskabslande In andere Länder der Gemeinschaft In other Community countries A d'autres pays de la Communauté Ad altri paesi della Comunità Aan andere landen van de Gemeenschap			Til tredjelande In dritte Länder In third countries Aux pays tiers Ai paesi terzi Naar derde landen	I alt Insgesamt Total Totale Totaal	Heraf skibsskrot Davon Abwrackschrott Of which from shipwrecking Dont ferrailles navales Di cui rottami navali Waarvan scheepssloop-schroot
		Til andre forhandlere Andere Händler To other dealers A d'autres négociants Ad altri commercianti Andere handelaren	Til forbrugere An Verbraucher To consumers Aux consommateurs Ai consumatori Aan verbruikers	I alt Insgesamt Total Totale Totaal			
	1	2	3	4	5	6	7
1958	10 164	290	1 481	1 771	35	11 970	
1959	11 651	626	2 072	2 698	67	14 416	
1960	12 821	752	2 289	3 041	12	15 874	
1961	11 611	623	2 484	3 107	10	14 728	
1962	11 311	618	2 167	2 785	14	14 110	
1963	11 926	735	2 237	2 972	58	14 956	607
1964	12 626	833	2 198	3 031	121	15 777	582
1965	12 454	1 009	3 629	4 638	11	17 012	358
1966	12 579	793	3 805	4 599	20	17 178	205
1967	12 719	1 347	3 921	5 268	31	18 018	272
1968	13 457	1 423	3 761	5 184	16	18 657	283
1969	14 995	1 184	3 833	5 017	78	20 090	

(a) For Frankrigs vedkommende inklusive støberiskrot fra og med 1962.

(a) Für Frankreich einschließlich Gußbruch ab 1962.

(a) For France, including cast iron scrap from 1962.

(a) Pour la France y compris ferraille de fonte à partir de 1962.

(a) Per la Francia compreso rottame di ghisa del 1962.

(a) Voor Frankrijk gegoten schroot inbegrepen vanaf 1962.

Jernhandlernes nettopleverancer (a) af stålskrot (b) i hvert fællesskabsland

Livraisons nettes (a) de ferrailles d'acier (b) des négociants en ferraille de chaque pays de la Communauté

134

Netto-Lieferungen (a) der Schrotthändler an Stahlschrott (b) nach Ländern der Gemeinschaft

Consegne netta (a) di rottame di acciaio (b) dei commercianti in rottame, per paese della Comunità

Net deliveries (a) of steel scrap (b) by scrap dealers in each Community country

Nettoleveringen (a) van staalschroot (b) door de schroothandelaren per land van de Gemeenschap

1 000 t

	BR Deutschland (c)	France (d)	Italia	Nederland	Belgique/ Belgie	EUR 6	United Kingdom
--	-----------------------	---------------	--------	-----------	---------------------	-------	-------------------

**A) Samlede leverancer / Lieferungen insgesamt / Total deliveries
A) Livraisons totales / Consegne totali / Totale leveringen**

1960	7 901	4 058	618	716	802	14 095	
1961	7 539	3 703	627	627	678	13 174	
1962	7 189	3 620	642	669	518	12 638	
1963	7 470	3 486	984	629	505	13 074	
1964	8 668	2 955	845	673	604	13 745	
1965	8 441	4 208	814	727	536	14 726	
1966	8 314	4 295	1 042	730	569	14 950	
1967	8 987	3 945	1 173	745	599	15 449	
1968	9 508	3 811	1 205	647	693	15 864	
1969	10 055	4 300	1 237	912	945	17 449	
1970	10 970		1 436	911	1 140		
1971	9 921		1 355	647	1 086		
1972	10 868		1 720	1 080	1 342		
1973	11 966		2 050		1 580		
1974	12 458				2 234		6 876
1975	10 139				1 554		6 884

**B) Heraf til indenlandske forbrugere / Darunter an inländische Verbraucher / Of which to consumers in the same country
B) Dont aux consommateurs du même pays / Di cui: ai consumatori del paese / Waarvan: aan binnenlandse verbruikers**

1960	6 661	3 150	618	585	798	11 812	
1961	6 123	2 767	527	504	672	10 693	
1962	6 020	2 713	642	576	516	10 444	
1963	6 206	2 578	984	535	505	10 783	
1964	7 329	2 197	845	501	604	11 452	
1965	6 519	2 748	814	557	536	11 174	
1966	6 332	2 899	1 042	611	561	11 445	
1967	6 993	2 293	1 173	534	584	11 577	
1968	7 727	2 132	1 205	438	692	12 194	
1969	8 365	2 559	1 237	637	944	13 742	
1970	8 854		1 436	581	1 125		
1971	7 943		1 355	472	1 073		
1972	9 190		1 720	533	1 332		
1973	9 809		2 050		1 562		
1974	10 165				1 811		6 526
1975	8 366				1 257		5 832

(a) Leverancer til indenlandske forbrugere og forbrugere i andre fællesskabslande samt i tredjelande.

N.B.: For Tysklands (Forbundsrepublikkens) vedkommende omfatter de samlede leverancer også leverancer til forhandlere i de øvrige fællesskabslande.

(b) Inklusive legeret støbeskrot (for Tyskland (Forbundsrepublikken) ekskl. legeret støbeskrot).

(c) Fra 1. juli 1959 inklusive Saarland.

(d) Indtil 30. juni 1959 inkl. Saarland.

(a) Lieferungen an Verbraucher des Inlandes und der übrigen Länder der Gemeinschaft sowie in dritten Ländern.

N.B.: Für Deutschland (BR) umfassen die Gesamtlieferungen auch die Lieferungen an Händler in den übrigen Gemeinschaftsländern.

(b) Einschließlich legierten Gußbruchs (bei Deutschland (BR) ist der legierte Gußbruch nicht einbegriffen).

(c) Ab 1. Juli 1959 einschließlich Saarland.

(d) Bis 30. Juni 1959 einschließlich Saarland.

(a) Deliveries to consumers in the same country and in the other Community countries, and third countries.

N.B.: For Germany (FR) total deliveries also include deliveries to dealers in other Community countries.

(b) Including alloy cast iron scrap (for Germany (FR) not including alloy cast iron scrap).

(c) From 1 July 1959, including the Saar.

(d) Up to 30 June 1959, including the Saar.

(a) Livraisons aux consommateurs du pays et des autres pays de la Communauté ainsi qu'aux pays tiers.

N.B.: Cependant pour l'Allemagne (R.F.) les livraisons totales comprennent aussi les livraisons aux négociants des autres pays de la Communauté.

(b) Y compris les ferrailles de fonte alliées (pour l'Allemagne (R.F.) non compris les ferrailles de fonte alliées).

(c) A partir du 1^{er} juillet 1959 y compris la Sarre.

(d) Jusqu'au 30 juin 1959 y compris la Sarre.

(a) Consegne ai consumatori del paese e degli altri paesi della Comunità come pure ai paesi terzi.

N.B.: Per la Germania (RF) le consegne totali comprendono anche le consegne ai commercianti degli altri paesi della Comunità.

(b) Incluso rottame di ghisa legata (per la Germania (RF) non compreso rottame di ghisa legata).

(c) Dal 1^o luglio 1959 inclusa la Sarre.

(d) Fino al 30 giugno 1959 inclusa la Sarre.

(a) Leveringen aan binnenlandse verbruikers, evenals leveringen aan verbruikers in de andere landen van de Gemeenschap en aan verbruikers in derde landen.

N.B.: Voor Duitsland (BR) omvatten de totale leveringen ook de leveringen aan handelaren in de overige landen van de Gemeenschap.

(b) Met inbegrip van gelegerd gegoten schroot (voor Duitsland (BR) gelegerd gegoten schroot niet inbegrepen).

(c) Vanaf 1 juli 1959 inclusief Saarland.

(d) Tot en met 30 juni inclusief Saarland.

1 000 t

Ikke sorteret eller klassificeret Nicht sortiert oder klassiert Not sorted or graded Ni triés ni classés Non cernite né classificate Niet gesorteerd of geklasseerd	Sorteret eller klassificeret Sortiert oder klassiert Sorted or graded Triés ou classés Cernite o classificate Gesorteerd of geklasseerd			I alt Insgesamt Total Totale Totaal	Ikke sorteret eller klassificeret Nicht sortiert oder klassiert Not sorted or graded Ni triés ni classés Non cernite né classificate Niet gesorteerd of geklasseerd	Sorteret eller klassificeret Sortiert oder klassiert Sorted or graded Triés ou classés Cernite o classificate Gesorteerd of geklasseerd			I alt Insgesamt Total Totale Totaal
	Af råjern Aus Gußeisen Of cast iron De fonte Di ghisa Van gietijzer	Af fortinnet stål Aus verzinnem Stahl Of tinned steel De fer étamé Di ferro stagnata Van vertind plaatijzer	Andet Sonstiger Other Autres Autre Overige			Af råjern Aus Gußeisen Of cast iron De fonte Di ghisa Van gietijzer	Af fortinnet stål Aus verzinnem Stahl Of tinned steel De fer étamé Di ferro stagnata Van vertind plaatijzer	Andet Sonstiger Other Autres Autre Overige	

Import fra tredjelande
Einfuhr aus dritten Ländern
Imports from third countries

Importations des pays tiers
Importazioni dai paesi terzi
Invoer uit derde landen

Eksport til tredjelande
Ausfuhr nach dritten Ländern
Exports to third countries

Exportations vers les pays tiers
Esportazioni verso i paesi terzi
Uitvoer naar derde landen

1961	124	74	41	1 986	2 225	3	9	—	5	18
1962	217	131	47	1 661	2 055	2	10	0	7	19
1963	160	171	51	1 641	2 024	5	2	—	62	69
1964	136	100	58	1 825	2 118	6	1	0	146	153
1965	183	29	55	1 205	1 473	2	3	0	13	18
1966	93	29	70	611	804	2	1	0	16	19
1967	140	81	74	876	1 170	1	2	0	22	25
1968	173	228	72	1 636	2 109	8	1	1	27	37
1969	282	239	76	1 597	2 195	4	3	0	80	87
1970	260	135	81	1 469	1 945	3	3	0	61	66
1971	310	161	84	1 105	1 660	5	2	1	134	142
1972	432	140	71	1 583	2 227	11	15	0	432	458
1973	463	30	70	1 104	1 667	9	5	0	326	340

Tilførsler fra EKSF-lande
Bezüge aus Ländern der EGKS
Receipts from ECSC countries

Réceptions des pays de la CECA
Arrivi dai paesi della CECA
Aanv. uit landen v.d. EGKS

Leverancer til EKSF-lande
Liefer. nach Ländern der EGKS
Deliveries to ECSC countries

Livraisons aux pays de la CECA
Consegne ai paesi della CECA
Lever. aan landen v.d. EGKS

1961	199	136	7	2 750	3 093	99	129	7	3 053	3 289
1962	238	149	9	2 669	3 064	67	158	10	2 741	2 977
1963	269	167	6	2 770	3 212	108	181	19	2 922	3 230
1964	222	187	8	3 162	3 580	159	207	22	3 307	3 697
1965	222	266	8	4 448	4 945	132	281	24	4 507	4 945
1966	200	237	12	4 367	4 815	177	240	29	4 474	4 920
1967	356	358	14	4 999	5 728	200	377	38	5 064	5 678
1968	299	329	17	4 783	5 428	210	316	38	4 898	5 462
1969	322	417	18	4 748	5 505	146	388	40	4 792	5 366
1970	595	386	22	5 149	6 152	156	420	30	5 743	6 349
1971	642	354	20	4 915	5 931	151	364	37	5 332	5 884
1972	594	353	21	4 933	5 902	132	346	40	5 444	5 962
1973	704	519	16	5 107	6 346	158	526	35	5 641	6 359

(a) Jern- og stålskrot ekskl. gamle skinner.

(a) Eisen- und Stahlschrott, ohne gebrauchte Schienen.

(a) Cast iron and steel scrap, not incl. old rails.

(a) Ferraille de fonte et d'acier, non compris les vieux rails.

(a) Rottame di ghisa e acciaio non comprese le rotaie usate.

(a) Staalschroot en gegoten schroot, gebruikte rails niet inbegrepen.

Udenrigshandel og handel med skrot (a) inden for hele Fællesskabet, pr. kategori

Außenhandel und Binnenaustausch an Schrott (a) nach Sorten für die Gemeinschaft insgesamt

External and internal trade in scrap (a) for the Community, by category

Commerce extérieur et échanges intérieurs de ferraille (a) pour l'ensemble de la Communauté, par catégories

Commercio estero e scambi all'interno di rottame (a), per l'insieme della Comunità e per categorie

Buitenlandse handel van — en ruilverkeer binnen — de Gemeenschap in schroot (a) per soort

135^A

%

Ikke sorteret eller klassificeret Nicht sortiert oder klassiert Not sorted or graded	Sorteret eller klassificeret Sortiert oder klassiert Sorted or graded			I alt Insgesamt Total	Ikke sorteret eller klassificeret Nicht sortiert oder klassiert Not sorted or graded	Sorteret eller klassificeret Sortiert oder klassiert Sorted or graded			I alt Insgesamt Total
	Af råjern Aus Gußeisen Of cast iron	Af fortrinnet stål Aus verzintem Stahl Of tinned steel	Andet Sonstiger Other			Af råjern Aus Gußeisen Of cast iron	Af fortrinnet stål Aus verzintem Stahl Of tinned steel	Andet Sonstiger Other	
Ni triès ni classés Non cernite né classificate Niet gesorteerd of geklasseerd	De fonte Di ghisa Van gietijzer	De fer étamé Di ferro stagnato Van vertind plaatijzer	Autres Autre Overige	Total Totale Totaal	Ni triès ni classés Non cernite né classificate Niet gesorteerd of geklasseerd	De fonte Di ghisa Van gietijzer	De fer étamé Di ferro stagnato Van vertind plaatijzer	Autres Autre Overige	Total Totale Totaal

Import fra tredjelande
Einfuhr aus dritten Ländern
Imports from third countries

Importations des pays tiers
Importazioni dai paesi terzi
Invoer uit derde landen

Eksport til tredjelande
Ausfuhr nach dritten Ländern
Exports to third countries

Exportations vers les pays tiers
Esportazioni verso i paesi terzi
Uitvoer naar derde landen

1961	5,6	3,3	1,8	89,3	100,0	16,7	50,0	—	33,3	100,0
1962	10,5	6,4	2,3	80,8	100,0	10,5	52,6	0,0	36,9	100,0
1963	7,9	8,5	2,5	81,1	100,0	7,2	2,9	—	89,9	100,0
1964	6,4	4,7	2,7	86,2	100,0	3,9	0,7	0,0	95,4	100,0
1965	12,4	2,0	3,7	81,8	100,0	11,1	16,7	0,0	72,2	100,0
1966	11,6	3,6	8,7	76,0	100,0	10,5	5,3	0,0	84,2	100,0
1967	12,0	6,9	6,3	74,9	100,0	4,0	8,0	0,0	88,0	100,0
1968	8,2	10,8	3,4	77,6	100,0	21,6	2,7	2,7	73,0	100,0
1969	12,8	10,9	3,5	72,8	100,0	4,6	3,4	0,0	92,0	100,0
1970	13,4	6,9	4,2	75,5	100,0	4,0	4,0	0,0	92,0	100,0
1971	18,7	9,7	5,1	66,6	100,0	3,5	1,4	0,7	94,4	100,0
1972	19,4	6,2	3,2	71,1	100,0	2,4	3,3	0,0	94,3	100,0
1973	27,8	1,8	4,2	66,2	100,0	2,6	1,4	0,0	95,8	100,0

Tilførsler fra EKSF-lande
Bezüge aus Ländern der EGKS
Receipts from ECSC countries

Réceptions des pays de la CECA
Arrivi dai paesi della CECA
Aanv. uit landen v.d. EGKS

Leverancer til EKSF-lande
Liefer. nach Ländern der EGKS
Deliveries to ECSC countries

Livraisons aux pays de la CECA
Consegne ai paesi della CECA
Lever. aan landen v.d. EGKS

1961	6,5	4,4	0,2	88,9	100,0	3,0	3,9	0,2	92,8	100,0
1962	7,9	4,9	0,3	87,1	100,0	2,3	5,3	0,3	92,1	100,0
1963	8,4	5,2	0,2	86,2	100,0	3,3	5,6	0,6	90,5	100,0
1964	6,2	5,2	0,2	88,3	100,0	4,3	5,6	0,6	89,5	100,0
1965	4,5	5,4	0,2	89,9	100,0	2,7	5,7	0,5	91,1	100,0
1966	4,2	4,9	0,2	90,7	100,0	3,6	4,9	0,6	90,9	100,0
1967	6,2	6,3	0,2	87,3	100,0	3,5	6,6	0,7	89,2	100,0
1968	5,5	6,1	0,3	88,1	100,0	3,8	5,8	0,7	89,7	100,0
1969	5,8	7,6	0,3	86,3	100,0	2,7	7,2	0,7	89,4	100,0
1970	9,7	6,3	0,4	83,7	100,0	2,5	6,6	0,4	90,5	100,0
1971	10,8	6,0	0,3	82,9	100,0	2,6	6,2	0,6	90,6	100,0
1972	10,1	6,0	0,4	83,6	100,0	2,2	5,8	0,7	91,3	100,0
1973	11,1	8,2	0,3	80,5	100,0	2,5	8,3	0,6	88,7	100,0

(a) Jern- og stålskrot ekskl. gamle skinner.
(a) Eisen- und Stahlschrott, ohne gebrauchte Schienen.
(a) Cast iron and steel scrap, not incl. old rails.

(a) Ferraille de fonte et d'acier, non compris les vieux rails
(a) Rottame di ghisa e acciaio non comprese le rotaie usate.
(a) Staalschroot en gegoten schroot, gebruikte rails niet inbegrepen.

Import og eksport af skrot(a) pr. land eller geografisk område
 Einfuhr und Ausfuhr von Schrott(a) nach Ländern oder Ländergruppen
 Imports and exports of scrap (a) by country or geographical region

1 000 t

Lande / Länder / Countries Pays / Paesi / Landen		Import Einfuhr Imports								
		1961	1962	1963	1964	1965	1966	1967	1968	
		EUR 6								
EUR 6	BR Deutschland	1 369	1 242	1 285	1 204	1 973	1 951	2 159	1 812	
	France	1 050	1 231	1 128	1 356	1 824	1 759	2 201	2 143	
	Italia	1	1	0	3	1	1	2	6	
	Nederland	343	231	281	410	450	384	595	726	
	UEBL/BLEU	329	360	519	607	697	720	771	741	
	EUR 6	3 093	3 064	3 212	3 580	4 945	4 815	5 728	5 428	
	Insgesamt / Total	117	554	664	763	523	361	750	1 185	
Europa	West	Großbritannien / United Kingdom / Royaume-Uni	31	487	591	632	312	132	452	660
		Schweden / Sweden / Suède	11	8	5	16	9	11	4	8
		Fin. - Nor. - Dan.	21	28	23	34	25	16	43	75
		Schweiz / Switzerland / Suisse	6	6	10	27	31	16	26	38
Europe	West	Österreich / Austria / Autriche	2	2	3	5	3	2	8	4
		Spanien / Spain / Espagne	8	1	4	0	2	0	0	1
		Jugoslawien / Yugoslavia / Yougoslavie	6	5	4	3	4	6	55	50
		Sonstige / Other / Autres	28	13	21	36	10	8	22	29
	Insgesamt / Total	113	550	661	752	398	191	612	865	
	EFTA / AELE	71	533	640	727	381	177	537	783	
	Osteuropa / Eastern Europe / Europe orientale	4	4	3	11	125	169	138	320	
Amerika	Insgesamt / Total	1 992	1 371	1 220	1 253	839	328	268	771	
		1 970	1 364	1 207	1 236	823	327	255	746	
		1 802	1 285	1 109	1 154	802	316	225	650	
		22	7	12	10	12	1	14	25	
Amerika	Nordamerika / North America / Amérique du Nord	darunter / of which / dont : USA	1 802	1 285	1 109	1 154	802	316	225	650
		Mittelamerika / Central America / Amérique Centrale	22	7	12	10	12	1	14	25
Amérique	Südamerika / South America / Amérique du Sud	0	0	1	7	4	1	0	0	
Afrika	Insgesamt / Total	88	95	94	45	61	50	64	60	
		darunter / of which / dont	69	83	77	32	33	24	29	33
Afrika	Nord / North / Nord									
	Asien / Asia / Asie	11	4	1	7	5	4	23	33	
	Ozeanien / Oceania / Océanie	14	8	0	0	0	0	0	0	
	Übrige / Miscellaneous / Divers	2	23	44	51	45	62	64	60	
	Dritte Länder / Third countries / Pays tiers	2 225	2 055	2 024	2 118	1 473	804	1 170	2 109	
	Insgesamt / Grand total / Total général	5 317	5 120	5 236	5 699	6 417	5 619	6 898	7 537	

BR Deutschland

EUR 6	France	21	41	34	57	72	45	75	86	
	Italia	0	0	0	1	1	1	1	3	
	Nederland	213	173	208	307	333	256	473	599	
	UEBL/BLEU	120	143	209	308	301	260	356	424	
	EUR 6	355	357	450	673	707	562	905	1 113	
	Insgesamt / Total	47	184	133	499	272	41	133	410	
Europa	West	Großbritannien / United Kingdom / Royaume-Uni	5	145	102	435	189	7	63	249
		Schweden / Sweden / Suède	9	5	4	13	7	8	3	7
		Fin. - Nor. - Dan.	19	24	19	31	23	15	39	70
		Schweiz / Switzerland / Suisse	3	2	3	5	3	3	6	8
Europe	West	Österreich / Austria / Autriche	1	1	0	1	1	2	1	1
		Spanien / Spain / Espagne	—	—	0	—	—	—	—	0
		Jugoslawien / Yugoslavia / Yougoslavie	2	1	—	—	—	—	1	1
		Sonstige / Other / Autres	6	4	3	12	1	1	2	3
	Insgesamt / Total	45	182	132	498	225	36	115	339	
	EFTA/AELE	35	175	129	490	224	34	112	335	
	Osteuropa / Eastern Europe / Europe orientale	2	2	1	1	47	5	17	72	
Amerika	Insgesamt / Total	524	49	11	537	64	6	2	59	
		510	47	6	522	54	5	2	50	
		504	47	4	500	54	5	1	49	
		14	2	4	8	8	—	0	9	
Amerika	Nordamerika / North America / Amérique du Nord	darunter / of which / dont : USA	504	47	4	500	54	5	1	49
		Mittelamerika / Central America / Amérique Centrale	14	2	4	8	8	—	0	9
Amérique	Südamerika / South America / Amérique du Sud	—	—	1	7	2	0	—	0	
Afrika	Insgesamt / Total	4	1	0	5	0	0	0	0	
		darunter / of which / dont	2	1	—	—	—	—	0	0
Afrika	Nord / North / Nord									
	Asien / Asia / Asie	1	1	0	0	0	0	0	1	
	Ozeanien / Oceania / Océanie	12	7	0	—	0	—	—	0	
	Übrige / Miscellaneous / Divers	—	22	43	50	44	61	64	60	
	Dritte Länder / Third countries / Pays tiers	587	264	188	1 091	381	108	199	530	
	Insgesamt / Grand total / Total général	942	621	638	1 765	1 088	670	1 103	1 644	

(a) Jern- og stålskrot ekskl. gamle skinner.
 (a) Eisen- und Stahlschrott, ohne alte Schienen.
 (a) Iron and steel scrap, not incl. old rails.

Importations et exportations de ferraille (a) par pays ou zones géographiques

Importazioni ed esportazioni di rottame (a) per paesi o zone geografiche

In- en uitvoer van schroot (a) per land resp. landengroep

136-137

1 000 t

Importations Importazioni Invoer				Eksport Ausfuhr Exports								Exportations Esportazioni Uitvoer			
1969	1970	1971	1972	1961	1962	1963	1964	1965	1966	1967	1968	1969	1970	1971	1972
EUR 6															
1 836	2 153	2 189	1 936	348	360	454	682	723	582	928	1 120	812	1 070	824	916
2 279	2 472	2 659	2 837	440	289	442	363	371	472	400	271	277	245	184	192
26	13	7	16	2 276	2 222	2 239	2 489	3 628	3 579	4 045	3 676	3 444	4 015	4 101	3 937
691	804	632	760	42	34	46	38	97	136	135	143	297	272	168	139
673	710	444	354	183	72	49	126	126	149	170	252	535	747	607	778
5 505	6 152	5 931	5 902	3 289	2 977	3 230	3 697	4 945	4 920	5 678	5 462	5 366	6 349	5 884	5 962
948	985	922	1 398	17	18	59	146	15	18	19	30	73	65	141	449
360	344	270	290	7	3	3	3	3	2	0	1	5	0	0	8
5	11	4	3	1	1	5	7	2	4	3	4	11	18	12	15
55	48	27	38	0	0	1	2	0	2	0	0	4	7	2	0
27	27	30	89	3	10	8	7	6	6	3	6	5	11	17	74
7	5	2	11	1	1	35	85	2	0	0	1	9	5	14	17
0	1	0	5	4	3	7	32	1	4	1	13	37	22	84	308
24	28	22	13	0	0	—	10	0	0	—	—	0	0	1	2
23	29	23	23	1	1	0	—	1	0	11	4	1	1	4	23
501	493	378	472	17	18	59	146	15	18	19	28	72	65	134	446
456	439	336	434	12	14	52	104	14	13	7	11	34	41	45	114
447	492	543	926	0	—	0	0	0	0	0	1	1	0	6	2
1 069	753	600	708	0	0	0	0	2	0	1	0	0	0	1	2
1 053	707	593	702	0	0	0	0	2	0	1	0	0	0	0	2
916	610	557	666	0	—	0	0	2	0	1	0	0	0	0	2
16	28	7	5	—	0	0	—	—	0	0	—	—	0	0	0
0	19	0	0	0	0	0	0	0	—	0	—	0	0	1	0
83	97	50	42	0	0	0	1	0	1	0	0	0	1	0	0
43	44	25	22	0	0	0	0	0	0	—	0	0	0	0	0
29	38	17	20	0	1	9	6	1	0	5	7	13	0	0	8
1	0	0	0	—	—	—	—	—	—	—	—	—	—	—	—
65	70	71	59	0	0	0	0	0	0	0	0	0	0	—	—
2 195	1 945	1 660	2 227	18	19	69	153	18	19	25	37	87	66	142	458
7 700	8 096	7 591	8 129	3 307	2 995	3 298	3 850	4 963	4 939	5 703	5 499	5 453	6 416	6 026	6 420
BR Deutschland															
73	101	108	128	205	87	121	66	64	120	72	30	36	42	36	58
12	8	2	5	1 189	1 097	1 103	1 113	1 849	1 802	1 993	1 742	1 596	1 814	1 814	1 689
500	641	498	584	27	4	13	9	25	35	34	28	30	42	44	51
213	277	195	166	39	9	11	11	18	20	18	30	120	295	205	159
798	1 027	803	882	1 461	1 197	1 249	1 199	1 956	1 978	2 117	1 830	1 782	2 192	2 099	1 957
235	277	155	259	5	10	46	107	3	2	8	11	35	16	44	133
114	115	68	118	0	0	1	2	0	0	0	0	5	0	0	5
3	4	2	1	1	1	4	5	1	1	1	1	10	1	2	6
39	44	25	37	—	—	1	2	0	1	1	0	4	4	0	0
7	7	6	8	3	9	4	2	0	1	2	4	4	7	16	50
5	2	1	2	1	1	35	85	2	0	0	0	8	5	14	16
0	0	0	0	0	0	0	1	—	—	1	—	3	—	7	44
1	1	1	1	—	—	—	10	—	—	—	—	0	—	1	2
1	2	1	0	—	—	—	—	0	0	3	4	0	0	1	7
170	176	104	167	5	10	46	107	3	2	8	10	34	56	41	131
168	173	103	165	5	10	45	96	3	2	3	1	31	16	33	78
65	101	51	91	—	—	—	—	—	—	—	0	1	0	3	2
108	47	12	8	—	—	0	0	2	—	1	0	0	—	0	1
107	39	11	8	—	—	0	0	2	—	1	0	0	—	0	1
88	38	11	8	—	—	0	0	2	—	1	—	0	—	0	1
1	8	1	—	—	—	—	—	—	—	—	—	—	—	—	—
0	0	0	0	—	—	0	—	—	—	—	—	—	—	—	0
0	7	0	1	—	0	0	0	0	—	—	—	—	—	—	0
0	5	0	0	—	—	—	—	—	—	—	—	—	—	—	—
2	1	0	1	—	0	5	2	0	0	0	6	13	—	0	8
1	0	0	—	—	—	—	—	—	—	—	—	—	—	—	—
64	69	71	58	—	—	—	—	—	—	—	—	—	—	—	—
410	401	239	326	5	11	50	109	5	2	9	17	49	16	44	142
1 208	1 428	1 042	1 208	1 466	1 207	1 299	1 308	1 960	1 980	2 125	1 847	1 830	2 209	2 143	2 099

(a) Ferrailles de fonte et d'acier, non compris les vieux rails.

(a) Rottame di ghisa e acciaio, non comprese le rotaie usate.

(a) Staalschroot en gegoten schroot, gebruikte rails niet inbegrepen.

Import og eksport af skrot(a) pr. land eller geografisk område
Einfuhr und Ausfuhr von Schrott(a) nach Ländern oder Ländergruppen
Imports and exports of scrap (a) by country or geographical region

1 000 t

Lande / Länder / Countries Pays / Paesi / Landen		Import Einfuhr Imports								
		1961	1962	1963	1964	1965	1966	1967	1968	
France										
EUR 6	BR Deutschland	202	87	119	68	65	118	71	35	
	Italia	0	0	0	2	0	0	0	2	
	Nederland	47	30	47	31	26	27	30	38	
	UEBL/BLEU	186	175	271	261	279	315	293	204	
	EUR 6	436	292	437	361	371	460	394	279	
Europa	Insgesamt / Total	4	26	117	105	82	26	52	79	
	West	Großbritannien / United Kingdom / Royaume-Uni	0	24	115	103	67	18	42	72
		Schweden / Sweden / Suède	1	0	0	0	—	0	0	0
	Europe	Fin. - Nor. - Dan.	—	1	0	0	0	0	0	0
		Schweiz / Switzerland / Suisse	1	1	2	2	3	3	2	3
	Europe	Österreich / Austria / Autriche	—	—	0	0	0	0	—	—
		Spanien / Spain / Espagne	—	—	—	—	0	0	—	0
	Europe	Ouest	—	—	—	—	—	—	0	0
		Jugoslavien / Yugoslavia / Yougoslavie	—	—	—	—	—	—	0	0
	Europe	Sonstige / Other / Autres	1	0	1	1	1	0	0	1
Insgesamt / Total		4	26	117	105	72	21	44	76	
Europa	EFTA/AELE	2	26	117	105	72	21	44	75	
	Osteuropa / Eastern Europe / Europe orientale	—	—	—	—	10	4	8	3	
Amerika	Insgesamt / Total	299	50	22	116	40	24	18	13	
	Nordamerika / North America / Amérique du Nord	295	49	22	116	40	24	18	13	
	Amerika	darunter / of which / dont: USA	262	44	22	114	40	24	18	13
	Amerique	Mittelamerika / Central America / Amérique Centrale	4	0	—	0	—	—	—	0
	Amerique	Südamerika / South America / Amérique du Sud	—	—	—	0	—	—	0	—
Afrika	Insgesamt / Total	3	0	0	2	1	1	0	0	
	Afrika	darunter / of which / dont	3	0	0	0	0	0	0	0
Afrique	Nord / North / Nord	—	—	—	—	—	—	—	—	
Asien / Asia / Asie		0	0	0	0	0	0	0	0	
Ozeanien / Oceania / Océanie		0	—	—	—	—	—	—	0	
Übrige / Miscellaneous / Divers		—	—	—	—	—	—	0	0	
Dritte Länder / Third countries / Pays tiers		307	76	140	223	123	51	70	93	
Insgesamt / Grand total / Total général		742	367	577	584	494	511	464	372	

Italia										
EUR 6	BR Deutschland	1 105	1 133	1 145	1 117	1 862	1 777	2 035	1 713	
	France	964	1 153	1 077	1 244	1 706	1 662	2 025	1 895	
	Nederland	2	2	2	6	20	18	31	18	
	UEBL/BLEU	9	12	7	13	54	42	32	12	
	EUR 6	2 080	2 301	2 231	2 380	3 642	3 498	4 123	3 637	
Europa	Insgesamt / Total	58	259	336	126	155	256	515	667	
	West	Großbritannien / United Kingdom / Royaume-Uni	22	238	302	71	50	86	303	316
		Schweden / Sweden / Suède	0	0	0	2	0	0	0	0
	Europe	Fin. - Nor. - Dan.	0	0	2	0	1	1	2	3
		Schweiz / Switzerland / Suisse	2	4	5	19	25	10	18	27
	Europe	Österreich / Austria / Autriche	1	1	2	3	2	0	6	2
		Spanien / Spain / Espagne	8	1	4	0	2	—	0	1
	Europe	Ouest	4	4	4	3	4	6	55	49
		Jugoslavien / Yugoslavia / Yougoslavie	19	9	16	22	7	5	19	24
	Europe	Sonstige / Other / Autres	55	257	333	120	91	107	403	423
Insgesamt / Total		26	247	318	105	77	96	332	347	
Europa	EFTA/AELE	2	2	3	6	64	149	111	243	
	Osteuropa / Eastern Europe / Europe orientale	—	—	—	—	—	—	—	—	
Amerika	Insgesamt / Total	1 167	1 268	1 181	600	731	294	245	689	
	Nordamerika / North America / Amérique du Nord	1 164	1 265	1 176	597	726	293	231	676	
	Amerika	darunter / of which / dont: USA	1 035	1 192	1 081	539	706	282	202	582
	Amerique	Mittelamerika / Central America / Amérique Centrale	3	2	5	2	4	1	14	13
	Amerique	Südamerika / South America / Amérique du Sud	0	0	1	0	1	0	0	0
Afrika	Insgesamt / Total	81	93	94	37	60	49	69	59	
	Afrika	darunter / of which / dont	64	82	76	31	33	24	29	33
Afrique	Nord / North / Nord	—	—	—	—	—	—	—	—	
Asien / Asia / Asie		10	3	1	6	4	4	22	32	
Ozeanien / Oceania / Océanie		2	1	—	—	—	—	0	—	
Übrige / Miscellaneous / Divers		2	1	0	0	0	0	0	0	
Dritte Länder / Third countries / Pays tiers		1 319	1 625	1 613	769	951	602	846	1 447	
Insgesamt / Grand total / Total général		3 399	3 926	3 844	3 149	4 593	4 100	4 969	5 085	

(a) Jern- og stålskrot ekskl. gamle skinner.
(a) Eisen- und Stahlschrott, ohne alte Schienen.
(a) Iron and steel scrap, not incl. old rails.

Importations et exportations de ferraille(a) par pays ou zones géographiques

Importazioni ed esportazioni di rottame(a) per paesi o zone geografiche

In- en uitvoer van schroot(a) per land resp. landengroep

137-138

1 000 t

Importations Importazioni Invoer				Eksport Ausfuhr Exports								Exportations Esportazioni Uitvoer			
1969	1970	1971	1972	1961	1962	1963	1964	1965	1966	1967	1968	1969	1970	1971	1972
France															
40	44	38	60	20	42	41	67	82	59	96	98	86	114	129	147
13	3	1	4	1 074	1 112	1 131	1 355	1 706	1 712	1 991	1 916	1 832	2 170	2 266	2 230
31	12	7	6	1	0	2	3	3	3	12	13	7	6	8	8
204	194	132	108	64	35	14	49	39	47	91	152	271	323	287	452
286	253	179	179	1 159	1 188	1 188	1 474	1 830	1 821	2 191	2 179	2 197	2 614	2 689	2 837
118	94	53	57	2	2	7	27	1	2	0	13	32	22	51	243
102	89	49	53	0	0	0	0	0	0	0	0	0	0	0	0
0	0	0	0	—	—	0	0	—	0	—	—	0	0	—	—
1	—	0	0	—	—	—	—	0	0	—	—	—	0	—	—
3	4	4	3	0	—	—	0	0	0	0	0	0	0	0	4
1	0	0	—	—	—	—	—	—	0	—	—	—	0	0	—
0	0	0	0	2	2	6	26	1	1	—	12	32	22	50	226
0	0	0	0	—	—	—	—	—	0	—	—	—	0	0	0
0	1	0	0	—	—	0	—	—	0	0	0	0	0	0	13
107	94	53	56	2	2	7	27	1	2	0	13	32	22	51	243
107	93	53	56	0	0	1	1	0	1	0	0	0	0	1	4
11	—	0	0	0	—	—	0	0	0	—	—	0	0	0	0
51	54	11	4	0	0	0	—	0	—	0	0	0	0	1	0
51	52	11	4	—	—	—	—	—	—	0	0	0	0	0	0
50	52	10	4	—	—	—	—	—	—	0	0	0	0	0	0
0	2	—	—	—	0	0	—	—	—	0	—	—	—	0	—
—	—	—	—	0	0	—	—	0	—	—	—	—	0	1	—
7	14	7	0	0	0	0	0	0	0	0	0	0	1	0	0
6	13	3	0	0	0	0	0	0	0	0	0	0	0	0	0
2	3	1	0	0	0	1	1	—	0	0	0	0	0	0	0
0	0	0	—	—	—	—	—	—	—	—	—	—	—	—	—
—	0	0	—	—	—	—	—	—	—	—	—	—	—	—	—
178	165	72	61	2	2	8	27	2	2	0	13	32	23	51	243
464	418	251	239	161	1 190	1 195	1 502	1 831	1 823	2 191	2 192	2 229	2 637	2 741	3 081
Italia															
1 635	1 769	1 884	1 661	1	0	0	0	1	1	2	3	9	7	1	5
1 920	2 022	2 261	2 250	0	0	1	3	1	0	0	2	8	3	4	5
17	16	12	5	—	0	0	0	0	0	0	0	1	2	3	4
2	7	4	4	0	0	1	1	0	0	0	0	0	0	1	0
3 574	3 813	4 161	3 920	1	1	2	4	2	2	2	5	19	12	9	14
557	545	671	1 008	0	0	0	0	0	0	0	0	0	1	0	0
123	77	115	58	—	0	0	—	0	0	—	—	0	0	0	0
0	6	1	0	—	0	—	—	—	—	—	—	—	0	0	—
13	2	1	1	—	—	—	—	—	—	—	—	0	—	—	—
16	16	19	77	0	0	—	0	0	—	0	0	—	0	0	0
1	2	1	9	—	—	—	0	0	—	—	—	—	0	0	—
0	1	0	4	—	0	—	0	0	—	—	0	—	—	0	—
22	27	21	11	—	0	—	—	0	—	—	—	0	0	0	—
19	24	23	20	0	—	—	—	—	0	—	0	0	1	0	—
194	154	180	180	0	0	0	0	0	0	0	0	0	1	0	0
154	105	140	147	0	0	0	0	0	0	0	0	0	0	0	0
363	391	491	829	—	—	0	—	0	—	—	0	0	—	—	0
901	647	575	691	0	0	0	0	0	0	0	0	0	—	0	0
887	611	569	686	0	—	0	0	0	—	0	0	0	—	0	0
770	516	533	639	0	—	0	0	0	0	0	0	0	—	0	0
14	18	6	5	—	—	0	—	—	0	—	—	—	—	—	0
—	19	0	0	—	0	—	—	0	—	0	—	0	—	—	—
76	76	42	41	0	—	0	—	0	0	0	—	—	0	0	0
37	27	22	22	—	—	—	—	—	—	—	—	—	0	—	—
24	33	15	18	0	—	0	—	0	—	0	1	0	0	0	0
—	0	0	0	—	—	—	—	—	—	—	—	—	—	—	—
1	0	0	1	0	0	0	0	0	0	0	0	0	0	—	—
1 559	1 302	1 304	1 759	0	0	0	0	0	0	0	2	0	2	0	0
5 133	5 115	5 485	5 679	1	1	2	5	2	2	3	7	19	14	9	15

(a) Ferrailles de fonte et d'acier, non compris les vieux rails.

(a) Rottame di ghisa e acciaio, non comprese le rotaie usate.

(a) Staalschroot en gegoten schroot, gebruikte rails niet inbegrepen.

Import og eksport af skrot (a) pr. land eller geografisk område
 Einfuhr und Ausfuhr von Schrott(a) nach Ländern oder Ländergruppen
 Imports and exports of scrap (a) by country or geographical region

1 000 t

Lande / Länder / Countries Pays / Paesi / Landen		Import Einfuhr Imports								
		1961	1962	1963	1964	1965	1966	1967	1968	
Nederland										
EUR 6	BR Deutschland	20	12	14	8	27	33	35	31	
	France	0	0	1	3	3	3	9	11	
	Italia	0	—	0	0	0	0	0	0	
	UEBL/BLEU	14	30	32	25	63	103	89	101	
	EUR 6	34	42	47	36	94	139	134	144	
Europa	Insgesamt / Total	2	38	40	7	2	5	30	6	
	West	Großbritannien / United Kingdom / Royaume-Uni	1	36	39	6	1	4	29	6
		Schweden / Sweden / Suède	0	0	0	0	0	1	0	0
	Europe	Fin. - Nor. - Dan.	0	1	0	0	0	0	0	0
		Schweiz / Switzerland / Suisse	0	0	0	1	0	0	0	0
	Europe	West	0	—	0	0	0	0	0	0
		Österreich / Austria / Autriche	0	—	0	0	0	0	0	0
	Europe	Ouest	1	—	—	—	—	0	—	—
		Spanien / Spain / Espagne	0	0	—	—	0	0	—	0
	Europe	Jugoslavien / Yugoslavia / Yougoslavie	1	—	—	—	—	0	—	—
Sonstige / Other / Autres		1	0	1	1	0	0	0	0	
Europa	Insgesamt / Total	2	38	40	7	2	5	30	6	
	EFTA/AELE	2	38	40	6	2	5	29	6	
Europa	Osteuropa / Eastern Europe / Europe orientale	—	0	0	0	0	0	0	0	
	Insgesamt / Total	1	3	3	0	2	0	0	2	
Amerika	Nordamerika / North America / Amérique du Nord	0	0	0	0	1	0	0	1	
	darunter / of which / dont: USA	0	0	0	0	1	0	0	1	
Amerika	Mittelamerika / Central America / Amérique Centrale	0	2	2	0	0	—	—	1	
	Südamerika / South America / Amérique du Sud	0	0	—	—	1	—	0	—	
Afrika	Insgesamt / Total	0	0	0	0	0	0	0	0	
	darunter / of which / dont	0	—	—	0	—	—	0	—	
Afrika	Nord / North / Nord	0	—	—	0	—	—	0	—	
	Insgesamt / Total	0	—	0	0	0	0	0	0	
Asien / Asia / Asie	Ozeanien / Oceania / Océanie	—	—	—	0	—	0	0	0	
	Übrige / Miscellaneous / Divers	0	0	0	0	1	0	—	—	
Dritte Länder / Third countries / Pays tiers	Insgesamt / Grand total / Total général	3	40	43	8	4	6	30	10	
	Insgesamt / Grand total / Total général	38	82	90	44	98	145	164	153	
UEBL/BLEU										
EUR 6	BR Deutschland	42	10	7	11	18	24	19	32	
	France	64	36	16	52	42	49	92	151	
	Italia	0	0	0	0	0	0	0	0	
	Nederland	81	27	23	67	71	83	60	71	
	EUR 6	188	73	47	130	131	156	171	255	
Europa	Insgesamt / Total	7	48	38	25	13	34	21	22	
	West	Großbritannien / United Kingdom / Royaume-Uni	3	43	33	17	4	18	16	17
		Schweden / Sweden / Suède	1	2	1	2	2	2	1	1
	Europe	Fin. - Nor. - Dan.	1	1	2	2	1	0	2	1
		Schweiz / Switzerland / Suisse	0	—	0	0	0	0	1	0
	Europe	West	1	1	1	1	0	0	0	0
		Österreich / Austria / Autriche	0	—	—	0	—	0	—	0
	Europe	Ouest	—	—	0	0	0	0	—	0
		Spanien / Spain / Espagne	—	—	0	0	0	0	—	0
	Europe	Jugoslavien / Yugoslavia / Yougoslavie	—	—	0	0	0	0	—	0
Sonstige / Other / Autres		1	1	2	0	1	2	1	1	
Europa	Insgesamt / Total	7	48	38	21	7	22	20	21	
	EFTA/AELE	6	47	37	21	7	20	19	19	
Europa	Osteuropa / Eastern Europe / Europe orientale	0	0	0	4	5	11	1	2	
	Insgesamt / Total	2	2	2	1	1	4	4	6	
Amerika	Nordamerika / North America / Amérique du Nord	1	2	2	1	1	4	4	5	
	darunter / of which / dont: USA	1	1	2	1	1	4	4	5	
Amerika	Mittelamerika / Central America / Amérique Centrale	1	0	0	0	0	0	—	1	
	Südamerika / South America / Amérique du Sud	—	—	—	0	0	—	—	—	
Afrika	Insgesamt / Total	0	0	0	1	0	0	—	0	
	darunter / of which / dont	0	0	0	1	0	0	—	0	
Afrika	Nord / North / Nord	0	0	0	1	0	0	—	0	
	Insgesamt / Total	0	0	0	0	0	0	1	0	
Asien / Asia / Asie	Ozeanien / Oceania / Océanie	—	—	—	—	—	0	0	0	
	Übrige / Miscellaneous / Divers	—	—	—	—	—	—	—	5	
Dritte Länder / Third countries / Pays tiers	Insgesamt / Grand total / Total général	9	50	40	27	14	38	26	29	
	Insgesamt / Grand total / Total général	197	123	87	157	145	193	197	283	

(a) Jern- og stålskrot ekskl. gamle skinner.

(a) Eisen- und Stahlschrott, ohne alte Schienen.

(a) Iron and steel scrap, not incl. old rails.

Importations et exportations de ferraille (a) par pays ou zones géographiques

Importazioni ed esportazioni di rottame (a) per paesi o zone geografiche

In- en uitvoer van schroot (a) per land resp. landengroep

138-139

1 000 t

Importations Importazioni Invoer				Eksport Ausfuhr Exports								Exportations Esportazioni Uitvoer			
1969	1970	1971	1972	1961	1962	1963	1964	1965	1966	1967	1968	1969	1970	1971	1972
Nederland															
33	44	53	54	209	172	200	310	331	258	442	586	492	647	494	584
11	6	8	8	47	28	47	31	25	27	30	36	29	12	7	6
1	2	3	6	2	4	3	3	17	19	31	15	16	20	20	18
254	231	112	76	79	27	23	66	69	82	61	69	144	129	115	166
300	283	177	145	337	230	273	411	442	386	563	706	681	807	636	774
13	13	24	27	6	4	6	10	7	8	2	5	3	8	39	58
7	11	22	24	6	3	2	0	1	1	0	0	0	0	0	1
1	0	0	1	0	0	1	2	1	3	2	4	1	3	7	6
1	0	0	1	—	0	—	0	—	—	—	—	—	—	1	0
0	0	1	0	0	1	4	4	5	4	0	1	0	4	—	19
0	1	0	0	—	—	—	—	—	0	—	0	0	0	0	1
0	0	0	0	—	0	0	3	—	—	—	0	2	0	26	29
0	—	0	0	—	—	—	—	—	—	—	—	—	—	—	—
0	1	0	1	—	0	0	—	0	0	—	—	0	0	5	1
10	13	25	27	6	4	6	10	7	8	2	5	3	8	39	58
9	13	24	26	6	4	6	7	7	8	2	5	2	7	8	27
3	13	0	0	—	—	—	—	—	0	—	—	—	—	—	—
2	1	1	3	—	0	0	0	0	0	0	—	—	0	0	0
1	1	1	3	—	0	0	0	0	0	0	—	—	0	0	0
1	1	1	3	—	—	0	0	0	0	0	—	—	0	0	0
1	1	—	—	—	—	—	—	—	—	—	—	—	—	—	—
0	0	—	0	—	—	—	—	—	—	—	—	—	—	—	—
0	0	0	0	—	—	—	—	—	—	—	—	—	—	—	—
—	0	—	0	—	—	—	—	—	—	—	—	—	—	—	—
1	0	1	1	0	0	3	2	—	0	—	—	0	0	—	0
0	0	0	0	—	—	—	—	—	—	—	—	—	—	—	—
0	0	—	—	—	—	—	—	—	—	—	—	—	—	—	—
17	16	27	32	7	4	9	12	8	8	2	5	3	8	39	58
316	298	203	176	344	234	282	423	450	394	566	711	684	815	675	832
UEBL/BLEU															
127	297	214	160	119	147	213	304	310	264	388	434	225	302	201	180
275	344	282	450	188	175	273	262	281	325	298	203	204	188	136	123
0	9	1	0	11	10	1	17	56	46	29	4	0	12	2	0
144	135	115	166	15	29	32	26	69	100	89	102	259	222	112	75
547	776	611	777	331	360	519	608	715	735	805	742	688	724	451	379
24	56	17	48	4	2	1	2	3	6	9	1	2	17	7	15
15	52	15	38	—	—	0	0	2	1	—	0	0	0	0	1
2	1	1	1	0	0	0	0	0	—	0	0	0	14	3	4
1	2	0	0	—	—	—	—	0	1	—	—	1	3	0	—
0	0	0	0	0	—	—	1	1	1	1	0	0	0	—	—
0	0	0	—	—	—	0	—	—	0	—	—	—	—	—	—
0	0	0	0	2	1	0	2	0	3	0	0	1	1	1	9
0	—	0	0	—	—	—	—	—	—	—	—	—	—	—	—
1	0	0	1	1	1	—	—	1	0	8	0	0	—	0	1
20	55	16	41	4	2	1	2	3	6	9	1	2	17	4	15
19	55	16	40	2	0	0	1	3	3	2	0	1	—	3	4
4	0	1	6	—	—	—	—	—	—	0	—	—	0	3	—
7	4	1	2	—	—	0	0	—	0	0	—	—	0	—	0
7	4	1	2	—	—	0	0	—	0	—	—	—	—	—	0
7	4	1	1	—	—	0	0	—	—	—	—	—	—	—	0
1	4	—	—	—	—	—	—	—	—	0	—	—	0	—	—
—	0	0	—	—	—	—	0	—	—	0	—	—	—	—	0
0	0	0	0	0	0	—	0	0	—	—	—	0	0	0	0
0	—	—	0	—	—	—	—	—	—	—	—	0	0	—	—
0	0	0	0	—	—	1	1	1	—	5	—	0	—	0	0
0	—	—	0	—	—	—	—	—	—	—	—	—	—	—	—
—	0	—	0	—	—	—	—	—	—	—	—	—	—	—	—
32	61	19	50	4	2	1	4	4	6	14	1	2	17	7	15
578	836	630	827	335	362	521	613	720	740	818	743	690	741	458	394

(a) Ferrailles de fonte et d'acier, non compris les vieux rails.

(a) Rottame di ghisa e acciaio, non comprese le rotaie usate.

(a) Staalschroot en gegoten schroot, gebruikte rails niet inbegrepen.

Del III: Jern- og manganminer

Teil III: Eisen- und Manganerzgruben

Part III: Iron and manganese ore mines

III^e Partie: Mines de fer et de manganèse

III^a Parte: Miniere di ferro e di manganese

IIIe Deel: IJzererts- en mangaanertsmijnen

I

Produktion, Leverancer,
Beskæftigelse, Lønninger, Ydelse

*Erzeugung, Lieferungen,
Beschäftigte, Löhne, Leistungen*

Production, deliveries,
labour, wages, output

Production, Livraisons,
Emploi, Salaires, Rendement

*Produzione, consegna,
impiego, salario, rendimento*

Produktie, leveringen,
werknemers, lonen, prestaties

Udvinning og beholdning af jernmalm i Fællesskabet (*)

Förderung und Bestände an Eisenerz in der Gemeinschaft (*)

Production and stocks of iron ore in the Community (*)

Production et stocks de minerai de fer dans la Communauté (*)

Produzione e giacenza di minerale di ferro della Comunità (*)

Winning en voorraden van ijzererts in de Gemeenschap (*)

1 000 t

	Udvinning af råmalm Roherzförderung Gross production		Fremstilling/Produktion Erzeugung Commercial production						Beholdning i minerne Bestände bei den Gruben Mine stocks		
			Omsættelig råmalm Handelsfæhiges Roherz Raw ore		Behandlet malm Aufbereitetes Erz Beneficiated ore		I alt Zusammen Total		I alt Zusammen Total	Heraf : råmalm Darunter : Roherz Of which : raw ore	
	(a)	(b)	(a)	(b)	(a)	(c)	(b)	(a)			(b)
1960	95 869	27 526	77 204	22 057	12 264	4 662	89 468	26 719	7 945	7 184	
1961	95 899	27 329	77 762	21 959	11 633	4 534	89 395	26 493	8 670	7 514	
1962	92 331	26 529	76 044	21 622	10 384	4 106	86 428	25 728	11 199	9 759	
1963	80 169	23 162	66 457	18 970	9 023	3 622	75 480	22 593	11 400	9 350	
1964	81 399	23 787	69 551	20 176	7 722	3 143	77 273	23 319	11 411	9 690	
1965	78 747	23 107	67 363	19 630	7 307	2 959	74 670	22 589	11 820	10 200	
1966	73 028	21 779	63 429	18 827	6 398	2 580	69 827	21 407	12 167	10 143	
1967	66 011	19 872	57 176	17 160	6 069	2 465	63 245	19 624	10 458	8 460	
1968	71 174	21 595	63 129	19 076	5 593	2 282	68 723	21 358	9 390	7 560	
1969	71 031	21 383	62 873	18 901	5 464	2 212	68 336	21 113	7 548	5 866	
1970	71 148	21 640	63 550	19 143	5 152	2 067	68 701	21 210	6 824	5 594	
1971	68 433	20 539	61 109	18 308	4 898	1 951	66 007	20 258	7 541	6 142	
1972	66 044	19 867	58 853	17 661	4 812	1 919	63 665	19 581	5 675	4 661	
1973	72 863	21 744	65 556	19 469	4 971	2 003	70 529	21 472	5 293	4 344	
1974	67 613	19 150	60 845	18 272	4 612	1 860	65 457	20 132	3 826	2 821	
1975	62 052	18 540	56 257	16 758	3 930	1 641	60 187	18 399	8 716	1 338	

(*) Fra 1.1.73 Det udvidede Fællesskab.

(a) Mængde.

(b) Fe-indhold.

(c) Inkl. malm, der er ristet og sintret i minerne.

(*) Ab 1.1.73 Erweiterte Gemeinschaft.

(a) Stoff-t.

(b) Fe-Inhalt.

(c) Einschließlich Rösterz, Eisenerzsinter der Gruben.

(*) From 1.1.73 the enlarged Community.

(a) Quantities.

(b) Iron content.

(c) Ore that is dressed, screened, concentrated, roasted, sintered, etc.

(*) A/c 1.1.73 Communauté élargie.

(a) Quantités.

(b) Fer contenu.

(c) Minerais traités, enrichis, calibrés, grillés, frittés, agglomérés, etc.

(*) Dall'1.1.73 Comunità ampliata.

(a) Quantità.

(b) Ferro contenuto.

(c) Minerali trattati, arricchiti, calibrati, grigliati, arrostiti, agglomerati.

(*) Vanaf 1.1.73 Uitgebreide Gemeenschap.

(a) Hoeveelheid.

(b) Fe-gehalte.

(c) Met inbegrip van gerooste en gesinterde erts van de mijnen.

Leverancer fra Fællesskabets jernminer (*)
 Versand der Eisenerzgruben der Gemeinschaft (*)
 Deliveries of Community iron mines (*)

Livraisons des mines de fer de la Communauté (*)
 Consegne delle miniere di ferro della Comunità (*)
 Leveringen der ijzerertsminen in de Gemeenschap (*)

142

1 000 t

	Til Fællesskabet In die Gemeinschaft In the Community Dans la Communauté Nella Comunità Binnen de Gemeenschap			Til tredjelande Nach dritten Ländern To third countries Dans les pays tiers Nei paesi terzi Naar derde landen			I alt Insgesamt Total Total général Totale generale Totaal-generaal
	Råmalm Roherz Raw ore Minerali brut Minerale grezzo Ruwerter	Behandlet malm Aufbereitetes Erz Beneficiated Minerali traité et grillé Minerale trattato e grigliato Bereid erts (a)	I alt Zusammen Total Total Totale Totaal	Råmalm Roherz Raw ore Minerali brut Minerale grezzo Ruwerter	Behandlet malm Aufbereitetes Erz Beneficiated Minerali traité et grillé Minerale trattato e grigliato Bereid erts (a)	I alt Zusammen Total Total Totale Totaal	
1958	68 156	10 051	78 207	509	255	764	78 971
1959	70 736	10 671	81 407	450	238	688	82 095
1960	76 464	12 125	88 589	293	442	735	89 324
1961	77 109	11 100	88 209	170	477	647	88 856
1962	73 852	9 868	83 720	102	474	576	84 296
1963	65 743	8 184	73 927	121	400	521	74 448
1964	69 168	7 405	76 573	234	244	478	77 051
1965	66 835	6 919	73 755	95	240	335	74 090
1966	63 124	5 637	68 761	69	258	327	69 088
1967	59 000	5 762	64 762	90	265	355	65 117
1968	62 951	5 979	68 930	81	5	86	69 016
1969	63 780	6 055	69 835	31	5	36	69 871
1970	63 336	5 655	68 991	4	3	8	68 999
1971	59 697	4 901	64 598	3	1	5	64 602
1972	59 722	5 444	65 165	1	2	3	65 168
1973	65 345	5 369	70 614	0	0	1	70 615
1974	61 781	4 903	66 684	0	1	1	66 685
1975	51 124	3 753	54 877	0	1	1	54 878

(*) Fra 1.1.73 Det udvidede Fællesskab.
 (a) Ved slutningen af perioden.

(*) Ab 1.1.73 Erweiterte Gemeinschaft.
 (a) Am Ende des Zeitraums.

(*) From 1.1.73 the enlarged Community.
 (a) At the end of the period.

(*) A/c 1.1.73 Communauté élargie
 (a) A la fin de la période.

(*) Dall' 1.1.73 Comunità ampliata.
 (a) Alla fine del periodo.

(*) Vanaf 1.1.73 Uitgebreide Gemeenschap.
 (a) Op het einde van het tijdvak.

BR DEUTSCHLAND — FRANCE

1 000 t

	Udvinding af råmalm Roherzförderung Gross production Extraction brute de minerai de fer Estrazione grezza di minerale di ferro Bruto-ijzerertswinning		Produktion af omsættelig malm Erzeugung von handelsfähigem Erz Commercial production Production marchande Produzione utilizzabile Produkte van in de handel gangbaar ijzererts (c)		Leverancer / Versand / Deliveries Livraisons / Consegne / Leveringen				Beholdning Bestände Stocks Stoors Scorte Voorraden (d)
	(a)	(b)	(a)	(b)	Inden- landske In das Inland In the same country Dans le pays Nel paese Aan binnenlandse verbruikers	Til andre fælles- skabslande In andere Länder der Gemeinschaft To other Community countries Autres pays de la Communaute Altri paesi della Comunità Aan andere landen van de Gemeenschap	Til tredje- lande In dritte Länder In third countries Pays tiers Paesi terzi Aan derde landen	I alt Zusammen Total Total Totale Totaal	

BR Deutschland

1961	18 866	5 011	14 067	4 369	13 912	1	223	14 136	1 273
1962	16 643	4 469	12 426	3 892	11 959	1	251	12 211	1 894
1963	12 898	3 477	9 505	3 074	9 150	1	254	9 405	2 254
1964	11 613	3 145	8 697	2 796	8 359	0	251	8 610	2 218
1965	10 847	2 929	7 953	2 552	7 647	1	247	7 895	2 217
1966	9 467	2 588	7 199	2 301	6 677	0	264	6 941	2 387
1967	8 553	2 380	6 786	2 184	6 493	—	272	6 765	2 932
1968	7 714	2 166	6 447	2 064	6 435	—	13	6 448	2 523
1969	7 451	2 088	6 060	1 959	6 134	6	11	6 151	2 151
1970	6 762	1 904	5 532	1 773	5 784	5	8	5 797	1 602
1971	6 391	1 804	5 020	1 631	4 903	5	5	4 912	1 629
1972	6 117	1 720	4 825	1 558	5 125	4	2	5 131	1 181
1973	6 429	1 798	5 069	1 620	5 013	5	1	5 019	1 108
1974	5 671	1 565	4 439	1 412	4 433	6	1	4 439	1 018
1975	4 273	1 174	3 288	1 053	2 873	4	1	2 878	1 134

France

1961	67 395	19 796	66 580	19 708	40 153	25 568	424	66 145	6 151
1962	67 117	19 800	66 317	19 706	38 347	25 699	325	64 371	8 059
1963	58 476	17 364	57 883	17 318	36 377	21 342	267	57 985	7 710
1964	61 472	18 463	60 937	18 439	38 689	21 882	227	60 798	7 726
1965	60 126	18 144	59 531	18 097	38 145	20 672	88	58 905	8 238
1966	55 657	17 167	55 162	17 149	36 324	18 375	63	54 762	8 333
1967	49 845	15 515	49 226	15 476	33 910	17 187	83	51 180	6 067
1968	55 787	17 441	55 029	17 367	36 816	18 355	73	55 244	5 715
1969	56 019	17 352	55 137	17 270	37 580	18 931	25	56 537	4 375
1970	57 402	17 944	56 626	17 709	37 529	19 080	0	56 609	4 225
1971	56 421	17 274	55 727	17 213	35 884	18 632	—	54 516	5 239
1972	54 856	16 779	54 008	16 687	36 522	18 623	1	55 145	3 903
1973	54 755	16 706	53 946	16 627	35 450	18 706	—	54 155	3 667
1974	54 730	15 580	54 022	16 764	36 616	15 719	—	55 335	2 285
1975	50 142	15 276	49 471	15 295	28 977	15 722	—	44 699	6 910

(a) Mængde.
(b) Fe-indhold.
(c) Udvinding af handelsmæssig råmalm og produktion af behandlet malm, inkl. malm, der er ristet og sintret i minerne.
(d) Ved slutningen af perioden.
(a) Stoff-t.
(b) Fe-inhalt.
(c) Gewinnung von handelsfähigem Roherz und Erzeugung von aufbereitetem Erz einschließlich Rösterz und Eisenerzsinter der Gruben.
(d) Am Ende des Zeitraumes.
(a) Quantities.
(b) Ore content.
(c) Ore that is dressed, screened, concentrated, roasted, sintered etc.
(d) At the end of the period.

(a) Quantités.
(b) Fer contenu
(c) Minerais traités, enrichis, calibrés, grillés, frittés, agglomérés, etc.
(d) A la fin de la période.
(a) Quantità.
(b) Ferro contenuto.
(c) Minerali trattati, arricchiti, calibrati, grigliati, arrostiti, agglomerati.
(d) Alla fine del periodo.
(a) Hoeveelheid.
(b) Fe-gehalte.
(c) Winning van in de handel gangbaar ruwerts en produktie van bereid erts met inbegrip van gerooste en gesinterde erts van de mijnen.
(d) Op het einde van het tijdvak.

ITALIA — LUXEMBOURG — UNITED KINGDOM

1 000 t

	Udvinding af råmalm Roherzförderung Gross production Extraction brute de minerai de fer Estrazione grezza di minerale di ferro Bruto-ijzerertswinning		Produktion af omsættelig malm Erzeugung von handelsfähigem Erz Commercial production Production marchande Produzione utilizzabile Produktie van in de handel gangbaar ijzererts (c)		Leverancer / Versand / Deliveries Livraisons / Consegne / Leveringen				Beholdning Bestande Stocks Stocks Scorte Voorraden (d)
	(a)	(b)	(a)	(b)	Indenlandske In das Inland in the same country Dans le pays Nel paese Aan binnenlandse verbruikers	Til andre fællesskabslænder In andere Lænder der Gemeinschaft To other Community countries Autres pays de la Communauté Altri paesi della Comunità Aan andere landen van de Gemeenschap	Til tredjelænder In dritte Lænder In third countries Pays tiers Paesi terzi Aan derde landen	I alt Zusammen Total Total Totale Totaal	

Italia

1961	2 065	671	1 158	561	1 152	—	—	1 152	620
1962	1 983	657	1 097	527	1 179	—	—	1 179	544
1963	1 709	606	1 006	487	911	—	—	911	628
1964	1 572	521	897	426	943	—	—	943	614
1965	1 368	451	779	356	941	—	—	941	455
1966	1 253	404	814	336	717	—	—	717	557
1967	1 222	390	841	376	799	—	—	799	553
1968	1 192	380	766	319	855	—	—	855	454
1969	1 157	367	735	308	746	—	—	746	360
1970	1 168	362	729	299	741	—	—	741	376
1971	1 021	306	659	260	557	—	—	557	498
1972	842	269	603	237	666	—	—	666	414
1973	675	217	510	202	509	—	—	506	368
1974	795	252	584	205	492	—	—	492	437
1975	739	247	529	207	437	—	—	437	552

Luxembourg

1961	7 458	1 817	7 458	1 817	6 179	1 153	—	7 331	617
1962	6 507	1 578	6 507	1 578	5 451	1 002	—	6 452	694
1963	6 990	1 684	6 990	1 684	6 024	918	—	6 942	796
1964	6 680	1 636	6 680	1 636	5 678	936	—	6 635	842
1965	6 315	1 553	6 315	1 553	5 592	664	—	6 256	902
1966	6 528	1 578	6 528	1 578	6 084	493	—	6 541	883
1967	6 304	1 557	6 304	1 557	5 972	309	—	6 281	906
1968	6 398	1 580	6 398	1 580	6 270	116	—	6 387	697
1969	6 311	1 544	6 311	1 544	6 253	93	—	6 346	659
1970	5 722	1 397	5 722	1 397	5 677	81	—	5 758	634
1971	4 507	1 122	4 507	1 122	4 527	—	—	4 527	170
1972	4 116	1 059	4 116	1 059	4 113	—	—	4 113	173
1973	3 782	1 021	3 782	1 021	3 682	29	—	3 711	144
1974	2 687	724	2 687	724	2 573	116	—	2 689	83
1975	2 315	598	2 315	598	2 143	162	—	2 300	93

United Kingdom

1973	7 105	1 960	7 105	1 960	7 105	—	—	7 105	—
1974	3 602	984	3 602	984	3 602	—	—	3 602	—
1975	4 490	1 213	4 490	1 213	4 490	—	—	4 490	—

(a) Mængde.
(b) Fe-indhold.
(c) Udvinding af handelsmæssig råmalm og produktion af behandlet malm, inkl. malm, der er ristet og sintret i minerne.
(d) Ved slutningen af perioden.
(a) Soff-t.
(b) Fe-inhalt.
(c) Gewinnung von handelsfähigem Roherz und Erzeugung von aufbereitetem Erz einschließlich Rosterz und Eisenerzsinter der Gruben.
(d) Am Ende des Zeitraumes.
(a) Quantities.
(b) Iron content.
(c) Ore that is dressed, screened, concentrated, roasted, sintered etc.
(d) At the end of the period.

(a) Quantities.
(b) Fer contenu.
(c) Minerais traités, enrichis, calibrés, grillés, frittés, agglomérés, etc.
(d) A la fin de la période.
(a) Quantità.
(b) Ferro contenuto.
(c) Minerali trattati, arricchiti, calibrati, grigliati, arrostiti, agglomerati.
(d) Alla fine del periodo.
(a) Hoeveelheid.
(b) Fe-gehalte.
(c) Winning van in de handel gangbaar ruwerts en produktie van bereid erts met inbegrip van gerooste en gesinterde erts van de mijnen.
(d) Op het einde van het tijdvak.

Udvinding af råmalm og fremstilling af omsættelig jernmalm pr. region
 Förderung von Roherz und handelsfähigem Erz nach Bezirken
 Gross and commercial production of iron ore by region

1 000 t

	BR Deutschland						France	
	Nord		Mitte		Sud (b)	Insgesamt	Est	Ouest
	Salzgitter Ilseede	Osnabrück Weser- Wiehengebirge	Siegerland	Mitte Sud (a)				
	1	2	3	4	5	6	7	8

Råmalm / Roherz / Raw ore

1958	12 743		2 828		2 413	17 984	55 912	3 863
1959	12 964		2 684		2 415	18 063	57 235	3 966
1960	13 460		2 974		2 435	18 869	62 725	4 592
1961	13 523		2 972		2 371	18 866	62 400	4 608
1962	11 681		2 505		2 458	16 643	62 422	4 374
1963	8 917		1 983		1 997	12 898	54 365	3 976
1964	8 213		1 549		1 851	11 613	57 455	3 912
1965	7 952		1 080		1 815	10 847	56 125	3 899
1966	6 928		641		1 898	9 467	51 684	3 899
1967	6 349		512		1 691	8 553	46 043	3 747
1968	6 076		425		1 212	7 714	52 274	3 486
1969	6 109		376		966	7 451	52 868	3 130
1970	5 597		327		838	6 762	54 344	2 994
1971	5 372		249		770	6 391	53 575	2 747
1972	5 326		335		456	6 117	52 085	2 649
1973	5 669		296		464	6 429	51 958	2 672
1974	4 928		317		427	5 671	51 513	2 707
1975	3 689		279		306	4 273	47 576	2 475

Fremstilling af omsættelig malm (c) / Erzeugung von handelsfähigem Erz(c) / Production of commercial ore (c)

1958	9 458		1 821		2 200	13 479	55 912	3 194
1959	9 823		1 747		2 183	13 753	57 235	3 327
1960	10 177		1 849		2 157	14 184	62 725	3 849
1961	10 111		1 835		2 020	14 067	62 400	3 880
1962	8 807		1 506		2 114	12 426	62 422	3 662
1963	5 848		1 053		1 688	9 505	54 366	3 415
1964	6 182		926		1 589	8 697	57 455	3 400
1965	5 775		670		1 508	7 953	56 125	3 327
1966	5 128		475		1 597	7 199	51 787	3 316
1967	4 881		434		1 471	6 787	46 048	3 136
1968	4 840		401		1 205	6 447	52 065	2 945
1969	4 702		371		987	6 060	52 578	2 546
1970	4 364		323		844	5 531	54 165	2 410
1971	4 005		246		770	5 020	53 443	2 206
1972	4 042		327		456	4 825	51 846	2 065
1973	4 312		293		464	5 069	51 675	2 179
1974	3 703		309		427	4 439	51 675	2 258
1975	2 727		255		306	3 288	47 395	2 007

(a) Lahn-Dill, Taunus-Hunsrück, Oberhessen.

(b) Doggererzgebiet, Kreideerzgebiet.

(c) Udvinding af omsættelig råmalm og fremstilling af behandlet malm inkl. malm, der er ristet og sintret i minerne.

(a) Lahn-Dill, Taunus-Hunsrück, Oberhessen.

(b) Doggererzgebiet, Kreideerzgebiet.

(c) Gewinnung von handelsfähigem Roherz und Erzeugung von aufbereitetem Erz einschließlich Rosterz und Eisenerzsinter der Gruben.

(a) Lahn-Dill, Taunus-Hunsrück, Oberhessen.

(b) Doggererzgebiet, Kreideerzgebiet.

(c) Ore that is dressed, screened concentrated, roasted, sintered, etc.

Extraction brute et production marchande de minerai de fer par régions
 Estrazione grezza e produzione commerciabile di minerale di ferro per regioni
 Winning van ruwerts en in de handel gangbaar erts per bekken

France		Italia	UEBL/BLEU		EUR 6	United Kingdom	EUR 9
Centre-Midi	Total general		Belgique/ Belgie	Luxembourg			
9	10	11	12	13	14	15	16

Minerai brut / Minerale grezzo / Ruwerts

392	60 167	2 150	124	6 636	87 060			1958
396	61 597	2 045	142	6 509	88 356			1959
407	67 724	2 138	160	6 978	95 869			1960
387	67 395	2 065	115	7 458	95 899			1961
322	67 117	1 983	81	6 507	92 331			1962
134	58 476	1 709	96	6 990	80 169			1963
105	61 472	1 572	62	6 680	81 399			1964
102	60 126	1 368	91	6 315	78 747			1965
74	55 657	1 253	124	6 528	73 028			1966
55	49 845	1 222	88	6 303	66 011			1967
27	55 787	1 192	82	6 398	71 174			1968
21	56 019	1 157	93	6 311	71 031			1969
64	57 402	1 168	93	5 722	71 149			1970
99	56 421	1 021	93	4 507	68 433			1971
124	54 856	842	113	4 116	66 044			1972
124	54 755	675	116	3 782	65 758	7 105	72 863	1973
111	54 730	795	123	2 687	64 006	3 602	67 608	1974
91	50 142	739	93	2 315	57 562	4 490	62 052	1975

Production marchande(c) / Produzione commerciabile(c) / Produktie van in de handel gangbaar ijzererts(c)

332	59 438	1 253	124	6 572	80 865			1958
336	60 898	1 204	142	6 402	82 399			1959
337	66 911	1 222	160	6 978	89 468			1960
300	66 580	1 158	115	7 458	89 395			1961
233	66 317	1 097	81	6 507	86 428			1962
102	57 883	1 006	96	6 990	75 480			1963
82	60 937	897	62	6 880	77 273			1964
80	59 531	779	91	6 315	74 670			1965
59	55 162	814	124	6 528	69 827			1966
42	49 226	841	88	6 303	63 245			1967
19	55 029	766	82	6 398	68 723			1968
12	55 137	735	93	6 311	68 336			1969
52	56 626	729	93	5 722	68 701			1970
79	55 727	659	93	4 507	66 006			1971
91	54 008	603	113	4 116	63 665			1972
92	53 946	510	116	3 782	63 424	7 105	70 529	1973
89	54 022	584	123	2 687	61 855	3 602	65 457	1974
69	49 471	529	93	2 315	55 697	4 490	60 187	1975

(a) Lahn-Dill, Taunus-Hunsrück, Oberhessen.

(b) Doggererzgebiet, Kreideerzgebiet.

(c) Minerais traités, enrichis, calibrés, grilles, agglomérés, etc.

(a) Lahn-Dill, Taunus-Hunsrück, Oberhessen.

(b) Doggererzgebiet, Kreideerzgebiet.

(c) Minerali trattati, arricchiti, calibrati, grigliati, arrostiti, agglomerati.

(a) Lahn-Dill, Taunus-Hunsrück, Oberhessen.

(b) Doggererzgebiet, Kreideerzgebiet.

(c) Winning van in de handel gangbaar ruwerts en produktie van bereid erts met inbegrip van gerooste en gesinterde erts van de mijnen.

Udviklingen i den i jernminerne registrerede arbejdskraft
 Entwicklung der eingeschriebenen Beschäftigten im Eisenerzbergbau
 Trends in the registered labour force in the iron mines

Månedens udgang Monatsende End of month Fin du mois Fine del mese Einde van de maand	Arbejdere / Arbeiter / Workers						Under jorden Untertage Underground Au fond All'interno Ondergronds
	Arbejdere i alt / Arbeiter insgesamt / Total workers Ensemble des ouvriers / Complesso degli operai / Alle arbeiders te zamen						
	BR Deutschland	France	Italia	Luxembourg	United Kingdom	EKSF / EGKS	
	1	2	3	4	5	6 (1 + 2 + 3 + 4 + 5)	
1961 XII	15 616	22 605	2 782	2 005	:	43 008	28 984
1962 XII	11 933	21 572	2 484	1 924	:	37 913	25 338
1963 XII	9 131	19 274	2 046	1 821	:	32 272	21 152
1964 XII	7 893	17 775	1 563	1 713	:	28 944	19 074
1965 XII	6 543	16 317	1 455	1 600	:	25 915	16 966
1966 XII	5 263	14 385	1 223	1 448	:	22 319	14 437
1967 XII	4 418	12 059	1 133	1 323	:	18 933	12 139
1968 XII	3 640	10 701	1 051	1 219	:	16 611	10 710
1969 XII	3 258	9 973	987	1 198	:	15 407	9 968
1970 XII	3 028	9 731	926	1 119	:	14 864	9 635
1971 XII	2 871	9 316	823	1 058	:	14 068	9 096
1972 XII	2 647	8 748	717	897	:	13 009	8 348
1973 XII	2 460	8 281	685	746	1 340	13 512	8 035
1974 XII	2 300	8 220	677	710	1 245	13 152	7 722
1975 XII	1 912	7 804	650	643	987	11 996	7 088

(a) Inkl. arbejdskraftbevægelse inden for samme mineselskabs gruber.

(b) Fra 1973 EUR 9.

(a) Einschließlich der Arbeitskräftebewegung zwischen Gruben derselben Gesellschaft.

(b) Ab 1973 EUR 9.

(a) Including labour movements between mines belonging to the same company.

(b) From 1973 EUR 9.

Ouvriers / Operai / Arbeiders		Lærlinge Lehrlinge Apprentices	Funktionærer Angestellte Employees	Ansatte i alt Beschäftigte insgesamt Total labour force	Bevægelse i arbejdskraften (arbejdere)(a) Arbeitskräftebewegung (Arbeiter)(a) Movement of labour (workers)(a)		Minedens slutning Monatsende End of month
I åbent brud Im Tagebau In open cast mines	Over jorden Übertage Surface				Mouvement de la main-d'œuvre (ouvriers)(a) Movimento della mano d'opera (operai)(a) Mutaties (arbeiders)(a)	Antaget personale Zugänge Engagements	
Mines à ciel ouvert Miniere a cielo aperto in dagbouw	Au jour All'esterno Bovengronds	Apprentis Apprendisti Leerlingen	Employés impiegati Beambten	Main-d'œuvre totale Mano d'opera totale Totaal werknemers	Arrivées Arrivi Aangenomen personeel	Départs Partenze Afgeloeid personeel	Fin du mois Fine del mese Einde van de maand
ECSC / CECA(b)					EKSF / EGKS / ECSC / CECA(b)		
8	9	10	11	12 (6 + 10 + 11)	13	14	
1 241	12 783	1 143	6 067	50 218	150	510	XII 1961
1 243	11 332	1 047	5 713	44 673	142	567	XII 1962
1 124	9 996	820	5 169	38 261	159	580	XII 1963
736	9 107	554	4 885	34 383	82	237	XII 1964
748	8 201	294	4 551	30 760	50	269	XII 1965
672	7 210	177	4 053	26 549	35	249	XII 1966
564	6 230	153	3 550	22 636	73	385	XII 1967
515	5 386	125	3 189	19 925	59	278	XII 1968
485	4 954	128	3 015	18 542	50	149	XII 1969
496	4 733	94	2 905	17 863	32	146	XII 1970
398	4 574	104	2 869	17 041	9	174	XII 1971
330	4 331	87	2 766	15 862	51	185	XII 1972
674	4 803	87	2 877	16 476	36	108	XII 1973
529	4 901	31	2 761	15 944	103	109	XII 1974
480	4 428	24	2 647	14 667	31	150	XII 1975

(a) Y compris les mouvements de main-d'œuvre entre mines de la même société.
(b) A partir de 1973 EUR 9.

(a) Ivi compresi i movimenti della mano d'opera fra miniere della stessa società.
(b) A partire dal 1973 EUR 9.

(a) Met inbegrip van de mutaties tussen mijnen van een zelfde maatschappij.
(b) Vanaf 1973 EUR 9.

Ydelse pr. mand og pr. turnus i jernminerne (a)
 Leistung je Mann und Schicht in den Eisenerzgruben(a)

Output per man-shift in the iron mines (a)

Rendement par poste dans les mines de fer (a)
 Rendimento per turno nelle miniere di ferro (a)

Prestatie per man en per dienst in de ijzererts-
 mijnen (a)

Varighed af turnus Schichtdauer Length of shift	BR Deutschland	France			Italia	Luxembourg	United Kingdom	Durée du poste Durata del turno Duur van de dienst
		Est	Ouest	France total				
Under jorden Unter Tage Underground	8,—	7,45	7,45	7,45	8,—	8,—	8,—	Fond All'interno Ondergronds
Over jorden Im Tagebau Surface workings	8,—	8,—	8,—	8,—	8,—	8,—	8,—	Jour All'esterno In dagbouw

A) Under jorden / Unter Tage / Underground
 A) Fond : mines souterraines / All'interno : miniere in sotterraneo / Ondergronds

1961	6,39	16,77	9,41	15,59	4,61	9,83		1961
1962	7,24	17,48	10,10	16,46	5,09	10,83		1962
1963	7,83	18,46	11,04	17,61	4,90	12,61		1963
1964	8,36	21,08	12,54	20,09	5,46	13,55		1964
1965	9,46	22,60	13,41	21,64	6,20	14,55		1965
1966	10,65	24,44	14,59	23,44	6,70	16,90		1966
1967	12,13	25,26	16,23	24,01	7,67	19,32		1967
1968	13,54	32,10	16,27	30,39	7,23	20,41		1968
1969	15,34	35,81	17,25	33,71	7,28	23,92		1969
1970	15,55	37,77	17,34	35,66	8,72	27,89		1970
1971	16,84	39,64	16,50	37,05	9,41	30,44		1971
1972	19,31	41,42	17,68	38,48	12,24	33,35		1972
1973	21,71	44,41	20,26	41,71	14,46	44,40	18,03	1973
1974	21,48	45,98	21,35	43,09	14,53	47,94	15,58	1974
1975	20,03	44,70	20,97	42,90	13,19	40,07	16,98	1975

B) I åbent brud / Im Tagebau / Surface workings
 B) Chantiers de production des mines à ciel ouvert / Cantieri di produzione delle miniere a cielo aperto / In dagbouw

1961	27,28	120,29	7,18	34,56	7,99	70,56		1961
1962	26,30	139,05	8,27	38,01	7,80	61,94		1962
1963	24,72	92,21	6,95	32,72	9,08	70,91		1963
1964	34,10	117,48	7,00	43,08	11,68	70,71		1964
1965	43,82	104,70	10,20	41,20	13,90	70,10		1965
1966	44,13	106,50	10,39	39,79	13,86	85,32		1966
1967	46,85	119,47	9,50	44,44	13,14	90,25		1967
1968	68,88	225,38	10,34	78,60	14,93	96,03		1968
1969	—	219,05	10,90	82,57	15,18	91,84		1969
1970	—	245,64	14,04	58,91	17,61	82,18		1970
1971	—	280,80	12,30	93,44	29,49	69,71		1971
1972	—	270,34	11,47	86,33	27,24	68,82		1972
1973	—	220,67	9,98	80,20	20,52	87,28	41,30	1973
1974	—	258,09	11,31	111,60	27,05	85,64	31,82	1974
1975	—	170,47	18,30	72,01	26,92	78,88	52,80	1975

(a) Bruttoudvinding pr. turnus (arbejdere og lærlinge).
 (a) Rohförderung je Schicht (Arbeiter und Lehrlinge).
 (a) Gross extraction per shift (workers and apprentices).

(a) Extraction brute par poste (ouvriers et apprentis).
 (a) Estrazione grezza per turno (lavoratori e apprendisti).
 (a) Bruto winning per dienst (arbeiders en leerlingen).

Gennemsnitlig bruttoløn i jernminerne (direkte løn) (a)

Durchschnittliche Bruttostundenlöhne im Eisenerzbergbau (Direktlohn)(a)

Average hourly wage in the iron ore mines (direct wage)(a)

Salaire horaire moyen dans les mines de fer (salaire direct)(a)

Salario orario medio nelle miniere di ferro (salario diretto)(a)

Gemiddelde bruto-uurlonen in de ijzerertsminen (directe lonen)(a)

148

BR Deutschland						
Inkl. minearbejdertillæg Einschl. Bergmannsprämie Incl. miner's bonus Y compris la prime de mineur Compreso il premio di minatore Inclusief mijnwerkerspremie	France (Est)	Italia	Luxembourg	United Kingdom	Danmark	
DM	Ffr	Lit	Fibg	£	DKr	

Arbejdere under jorden / Untertagearbeiter / Underground workers
Ouvriers du fond / Operai all'interno / Ondergrondse arbeiders (b)

1961 XI	3,41	5,03	259	59,42		:
1962 XI	3,71	5,41	289	61,55		:
1963 XI	3,96	5,55	369	66,46		:
1964 X	4,53	5,99	554	72,10		:
1965 X	4,74	6,22	571	87,11		:
1966 X	4,89	6,45	557	88,87		:
1967 X	5,02	6,73	624	87,00		:
1968 X	5,34	7,56	646	98,20		:
1969 X	6,39	7,89	671	103,09		:
1970 X	7,29	9,04	827	116,71		:
1971 X	7,82	9,70	995	124,42		:
1972 X	8,56	10,71	1 081	137,06		:
1973 X	9,90	11,90	1 295	152,68		:
1974 X	11,27	15,03	1 604	189,08	1,10	:
1975 X	12,23	18,61	1 855	193,43	1,52	:

Arbejdere over jorden / Übertagearbeiter / Surface workers
Ouvriers du jour / Operai all'esterno / Bovengrondse arbeiders (b)

1961 XI	2,65	3,54	232	45,41		:
1962 XI	2,91	3,87	258	48,72		:
1963 XI	3,23	4,06	335	53,23		:
1964 X	3,76	4,50	389	56,47		:
1965 X	3,93	4,73	414	66,63		:
1966 X	4,02	4,94	424	70,54		:
1967 X	4,04	5,24	454	70,56		:
1968 X	4,37	5,83	479	80,73		:
1969 X	5,40	6,10	553	84,01		:
1970 X	6,43	7,05	651	99,38		:
1971 X	6,74	7,73	787	104,73		:
1972 X	7,58	8,39	853	121,11		:
1973 X	8,57	9,44	1 054	136,01		:
1974 X	9,98	11,39	1 343	169,43	1,02	:
1975 X	10,86	14,25	1 583	169,92	1,39	:

Arbejdere under og over jorden / Untertage- und Übertagearbeiter / Underground and surface workers
Ouvriers du fond et du jour / Operai all'interno e all'esterno / Onder- en bovengrondse arbeiders (b)

1961 XI	3,16	4,66	246	54,19		:
1962 XI	3,44	5,03	274	56,32		:
1963 XI	3,68	5,18	365	60,92		:
1964 X	4,22	5,63	452	65,40		:
1965 X	4,42	5,87	475	77,27		:
1966 X	4,54	6,08	478	79,64		:
1967 X	4,62	6,38	520	78,60		:
1968 X	4,94	7,14	546	89,90		:
1969 X	5,97	7,45	604	94,02		:
1970 X	6,93	8,58	731	108,38		:
1971 X	7,34	9,42	859	113,84		:
1972 X	8,11	10,15	925	128,59		:
1973 X	9,28	11,30	1 132	142,72		:
1974 X	10,66	14,03	1 426	176,24	1,05	:
1975 X	11,52	17,49	1 668	178,50	1,42	:

(a) Bruttoløn, der står direkte i forbindelse med arbejdsindsatsen.
(b) Inkl. lærlinge.

(a) Direkter Lohn, der in unmittelbarem Zusammenhang mit dem Arbeitseinsatz steht.

(b) Einschließlich Lehrlinge.

(a) Gross hourly wage directly related to the work done.
(b) Including apprentices.

(a) Salaire horaire brut directement lié au travail effectif des ouvriers.
(b) Y compris les apprentis.

(a) Salario orario lordo direttamente dipendente lavoro effettuato dagli operai.

(b) Ivi compresi gli apprendisti.

(a) Directe lonen, die onmiddellijk in verband staan met de geleverde arbeid.
(b) Inclusief leerlingen.

Produktion, beholdning og arbejdskraft i manganminerne

Erzeugung, Bestände und Beschäftigte in den Manganerzgruben

Production, stocks and labour of manganese mines

Production, stocks et main-d'œuvre des mines de manganèse

Produzione, scorte e mano d'opera delle miniere di manganese

Produktie, voorraden en aantal werknemers in de mangaanertsminen

ITALIA (a)

1 000 kg

	Udvinning af råmalm Roherzförderung Gross production Extraction brute Estrazione grezza Bruto-ertswinning	Fremstilling/Produktion Erzeugung von handelsfähigem Erz Commercial production Production marchande Produzione utilizzabile Produktie van het in de handel gangbare mangaanerts			Beholdning i minerne Bestände bei den Gruben Mine stocks Stocks des mines Scorte della miniera Voorraden bij de mijnen (c)	Registrerede arbejdstagere Eingeschriebene Belegschaften Registered labour force Effectivi iscritti Werknemers (d)
		Omsættelig råmalm Roherz Raw ore Brut Grezzo Ruwerts	Behandlet Aufbereitetes Beneficiated Traité Trattate Bereid (b)	I alt Zusammen Total Total Totale Totaal		
1961	47 218	118	47 100	47 218	23 892	159
1962	44 140	726	43 414	44 140	24 963	140
1963	44 589	730	43 859	44 589	18 062	134
1964	47 617	832	46 785	47 617	13 151	138
1965	47 800	597	47 203	47 800	11 779	134
1966	43 939	280	43 659	43 939	2 489	125
1967	58 042	—	47 710	47 710	—	130
1968	101 607	—	50 796	50 796	—	130
1969	106 599	—	52 993	52 993	727	132
1970	105 359	—	50 091	50 091	6 733	113
1971	69 431	—	30 604	30 604	8 882	96
1972	53 500	—	25 637	25 637	9 186	91
1973	51 113	—	25 529	25 529	9 947	56
1974	14 209	—	14 008	14 008	5 110	28

(a) Italien er det eneste fællesskabsland, der fremstiller manganmalm med et Mn-indhold på over 20%.

(b) Inkl. ristet og sintret malm.

(c) Ved slutningen af perioden.

(d) Arbejdere, lærlinge og funktionærer i alt ved slutningen af perioden.

(a) Italien ist das einzige Erzeugerland der Gemeinschaft von Manganerzen mit einem Mn-Gehalt von mehr als 20%.

(b) Einschließlich Rosterz sowie Manganerzsinter.

(c) Am Ende des Zeitraums.

(d) Arbeiter, Lehrlinge und Angestellte insgesamt am Ende des Zeitraums.

(a) Italy is the only Community country that produces manganese ore (ore containing more than 20% Mn).

(b) Ore that is dressed, screened, concentrated roasted, sintered, etc.

(c) At end of period.

(d) Workers, apprentices and employees registered at the end of the period.

(a) L'Italie est le seul pays de la Communauté producteur de minerai de manganèse (Minerai contenant plus de 20% Mn).

(b) Minerais traités, enrichis, calibrés, grillés, frittés, agglomérés, etc.

(c) En fin de période.

(d) Ouvriers, apprentis et employés inscrits en fin de période.

(a) L'Italia, nella Comunità, è la sola produttrice di minerale di manganese (Minerale contenente più del 20% di Mn).

(b) Minerali trattati, arricchiti, calibrati, grigliati, arrostiti, agglomerati, etc.

(c) Alla fine del periodo.

(d) Operai, apprendisti e impiegati iscritti alla fine del periodo.

(a) Italië is het enige land in de Gemeenschap dat mangaanertsen met een Mn-gehalte van meer dan 20% voortbrengt.

(b) Met inbegrip van gerooste en gesinterde ertsen.

(c) Op het einde van het tijdvak.

(d) Arbeiders, leerlingen en beamtben in totaal op het einde van het tijdvak.

Udvinning afbrudt siden 31.12.1974

Förderung seit 31.12.1974 unterbrochen

Production interrupted since 31.12.1974

Extraction suspendue depuis le 31.12.1974

Estrazione sospeso dal 31.12.1974

Onderbreking van de winning vanaf de 31.12.1974

Del III: Jern- og manganminer

Teil III: Eisen- und Manganerzgruben

Part III: Iron and manganese mines

III^e Partie: Mines de fer et de manganèse

III^a Parte: Miniere di ferro e di manganese

IIIe Deel: IJzererts- en mangaanertsmijnen

II

Udenrigshandel og handel inden for Fællesskabet med jernmalm, manganmalm og pyritaske (toldstatistikker)

Außenhandel und Binnenaustausch der Gemeinschaft an Eisenerz, Manganerz und Schwefelkiesabbränden (Außenhandelsstatistik)

External and internal trade of the Community in iron ore, manganese ore and pyrites residues (foreign trade statistics)

Commerce extérieur de minerai de fer, de minerai de manganèse et de cendres de pyrites, et échanges à l'intérieur de la Communauté (Statistiques douanières)

Commercio estero di minerale di ferro, di minerale di manganese e di ceneri di pirite e scambi all'interno della Comunità (Statistiche doganali)

Buitenlandse handel en ruilverkeer van de Gemeenschap in ijzererts, mangaanerts en pyrietresidu (Douanestatistieken)

Außenhandel und Binnenaustausch der Gemeinschaft an Eisenerz, Manganerz und Schwefelkiesabbränden

External and internal trade in iron ore, manganese ore and pyrites residues for the Community as a whole

Commercio estero e scambi all'interno della Comunità di minerale di ferro, di minerale di manganese e di ceneri di piriti

Buitenlandse handel van — en ruilverkeer binnen — de Gemeenschap in ijzererts, mangaanerts en pyrietresidu

1 000 t

	Jernmalm Eisenerz Iron ore	Manganmalm Manganerz Manganese ore	Pyritaske Schwefelkiesabbrände Pyrites residues	Jernmalm Eisenerz Iron ore	Manganmalm Manganerz Manganese ore	Pyritaske Schwefelkiesabbrände Pyrites residues
	Minerai de fer Minerale di ferro Ijzererts	Minerai de manganese Minerale di manganese Mangaanerts	Cendres de pyrites Ceneri di piriti Pyrietresidu	Minerai de fer Minerale di ferro Ijzererts	Minerai de manganese Minerale di manganese Mangaanerts	Cendres de pyrites Ceneri di piriti Pyrietresidu
	Import fra tredjelande <i>Einfuhr aus dritten Ländern</i> Imports from third countries Importations des pays tiers <i>Importazioni dai paesi terzi</i> Invoer uit derde landen			Eksport til tredjelande <i>Ausfuhr nach dritten Ländern</i> Exports to third countries Exportations vers les pays tiers <i>Esportazioni verso i paesi terzi</i> Uitvoer naar derde landen		
☉ 1954-1957	19 690	1 177	927	872	3	347
1961	34 781	1 744	1 641	680	9	592
1962	32 950	1 564	1 219	622	7	510
1963	36 556	1 837	1 277	538	9	539
1964	47 695	1 907	1 352	505	11	605
1965	53 717	1 972	1 296	359	9	514
1966	50 461	2 077	1 013	353	10	515
1967	55 477	1 833	1 040	379	10	502
1968	67 163	2 349	1 058	83	12	309
1969	75 194	2 246	979	37	21	233
1970	84 160	2 438	1 056	9	11	237
1971	76 786	2 777	890	9	18	299
1972	80 741	2 260	1 039	4	21	240
1973	97 416	2 495	540	4	27	132
	Tilforsler fra EKSF-lande <i>Bezüge aus Ländern der EGKS</i> Receipts from ECSC countries Réceptions des pays de la CECA <i>Arrivi dai paesi della CECA</i> Aanvoer uit landen van de EGKS			Leverancer til EKSF-lande <i>Lieferungen nach Ländern der EGKS</i> Deliveries to ECSC countries Livraisons aux pays de la CECA <i>Consegne ai paesi della CECA</i> Leveringen aan landen van de EGKS		
☉ 1954-1957	13 154	4	1 033	13 176	5	1 008
1961	25 647	7	974	25 657	2	956
1962	25 767	6	749	25 592	9	791
1963	21 402	9	726	21 235	10	798
1964	21 915	7	771	22 110	10	805
1965	20 923	17	898	20 778	19	866
1966	18 020	8	984	18 188	9	1 002
1967	16 719	11	865	17 555	14	815
1968	18 357	15	920	18 227	19	897
1969	18 605	21	820	18 570	21	932
1970	18 765	15	821	18 777	4	307
1971	18 206	33	497	18 399	31	442
1972	18 539	24	380	19 132	49	377
1973	18 013	16	812	20 071	25	482

Udenrigshandel og handel inden for Fællesskabet med jernmalm, manganmalm og pyritaske

Commerce extérieur et échanges intérieurs de minerai de fer, de minerai de manganèse et de cendres de pyrites pour l'ensemble de la Communauté

150^A

Außenhandel und Binnenaustausch der Gemeinschaft an Eisenerz, Manganerz und Schwefelkiesabbränden

Commercio estero e scambi all'interno della Comunità di minerale di ferro, di minerale di manganese e di ceneri di piriti

External and internal trade in iron ore, manganese ore and pyrites residues for the Community as a whole

Buitenlandse handel van — en ruilverkeer binnen — de Gemeenschap in ijzererts, mangaanerts en pyrietresidu

1954-1957 = 100

%

	Jernmalm Eisenerz Iron ore Minerai de fer Minerale di ferro Ijzererts	Manganmalm Manganerz Manganese ore Minerai de manganese Minerale di manganese Mangaanerts	Pyritaske Schwefelkiesabbrände Pyrites residues Cendres de pyrites Ceneri di piriti Pyrietresidu	Jernmalm Eisenerz Iron ore Minerai de fer Minerale di ferro Ijzererts	Manganmalm Manganerz Manganese ore Minerai de manganese Minerale di manganese Mangaanerts	Pyritaske Schwefelkiesabbrände Pyrites residues Cendres de pyrites Ceneri di piriti Pyrietresidu
	Import fra tredjelande <i>Einfuhr aus dritten Ländern</i> Imports from third countries Importations des pays tiers <i>Importazioni dai paesi terzi</i> Invoer uit derde landen			Eksport til tredjelande <i>Ausfuhr nach dritten Ländern</i> Exports to third countries Exportations vers les pays tiers <i>Esportazioni verso i paesi terzi</i> Uitvoer naar derde landen		
1961	177	148	177	78	300	171
1962	167	133	131	71	233	147
1963	186	156	138	62	300	155
1964	242	162	146	58	367	174
1965	273	168	140	41	300	148
1966	256	176	109	40	333	149
1967	282	156	112	43	333	145
1968	341	200	114	10	400	89
1969	382	191	106	4	700	67
1970	427r	207r	114r	1r	367r	68
1971	390r	236r	96r	1r	600r	86
1972	410	192	112	0,5	700	69
1973	495	212	58	0,5	900	38
	Tilførsler fra EKSF-lande <i>Bezüge aus Ländern der EGKS</i> Receipts from ECSC countries Réceptions des pays de la CECA <i>Arrivi dai paesi della CECA</i> Aanvoer uit landen van de EGKS			Leverancer til EKSF-lande <i>Lieferungen nach Ländern der EGKS</i> Deliveries to ECSC countries Livraisons aux pays de la CECA <i>Consegne ai paesi della CECA</i> Leveringen aan landen van de EGKS		
1961	195	175	94	195	40	95
1962	196	150	73	194	180	78
1963	163	225	70	161	200	79
1964	167	175	75	168	200	80
1965	159	425	87	158	380	86
1966	137	200	95	138	180	99
1967	127	275	84	133	280	81
1968	140	375	89	138	380	89
1969	141	525	79	141	420	63
1970	143r	375r	79r	143r	80	30r
1971	138r	825r	48r	140r	620	44r
1972	141	600	37	145	980	37
1973	137	400	79	152	500	48

Import og eksport af jernmalm, manganmalm og pyritaske
Einfuhr und Ausfuhr von Eisenerz, Manganerz und Schwefelkiesabbränden
Imports and exports of iron ore, manganese ore and pyrites residues

EUR 6

1 000 t

Lande / Länder / Countries Pays / Paesi / Landen		Jernmalm Eisenerz Iron ore												
		1961	1962	1963	1964	1965	1966	1967	1968	1969	1970	1971	1972	
		A) Import / Einfuhr / Imports												
EUR 6	BR Deutschland	12	11	20	46	73	15	53	11	31	19	21	11	
	France	25 417	25 551	21 104	21 640	20 687	17 925	16 661	18 337	18 561	18 726	18 182	18 425	
	Italia	3	3	—	7	95	51	0	—	0	0	0	44	
	Nederland	11	13	15	6	9	6	6	8	11	16	1	59	
	UEBL/BLEU	203	189	269	216	60	23	27	0	2	4	2	0	
	EUR 6	25 647	25 767	21 408	21 915	20 923	18 020	16 747	18 357	18 605	18 765	18 206	18 539	
Insgesamt / Total		16 750	16 131	16 922	19 336	18 840	17 446	19 574	25 485	28 845	27 355	25 844	25 741	
Europa	West- West- Oest	Schweden / Sweden / Suède	14 076	13 757	14 689	16 740	16 819	15 825	17 495	22 155	24 574	22 406	20 371	19 139
		Fin. - Nor. - Dan.	931	876	806	983	746	750	1 232	2 063	2 172	2 365	3 050	3 505
		Spanien / Spain / Espagne	1 321	943	924	1 084	748	299	268	678	1 039	1 420	1 331	1 588
		Sonstige / Other / Autres	22	44	33	5	3	0	0	1	7	30	85	22
		Insgesamt / Total	16 717	15 901	16 596	18 867	18 393	16 909	18 994	24 899	27 792	26 220	24 837	24 254
Europe	EFTA / AELE	15 066	14 751	15 582	17 721	17 618	16 586	18 727	24 190	26 653	24 630	23 490	22 660	
Europe	Osteuropa Eastern Eur. Europe Orient.	Insgesamt / Total	33	229	326	468	446	537	580	586	1 054	1 135	1 007	1 487
		darunter of which dont	33	229	326	468	446	537	580	586	1 053	1 133	1 006	1 464
Insgesamt / Total		10 025	8 952	9 935	11 799	13 725	12 438	13 723	16 014	19 023	25 448	21 558	25 050	
Amerika	Nordamerika / North America / Amérique du Nord darunter / of which / dont: Kanada / Canada	2 055	1 483	1 286	1 031	2 047	2 594	2 958	3 971	4 293	7 423	4 582	3 779	
		2 037	1 482	1 141	1 030	2 045	2 592	2 957	3 969	4 292	7 283	4 555	3 729	
America	Mittelamerika / Central America / Amérique Centrale	42	—	—	35	24	17	0	0	0	35	0	0	
Amérique	Sudamerika / South America / Amérique du Sud darunter of which dont	Venezuela / Vénézuéla	7 928	7 470	8 649	10 734	11 654	9 828	10 766	12 043	14 731	17 990	16 976	21 270
		Peru / Pérou	2 359	1 724	1 720	2 842	2 811	2 538	2 351	2 632	2 994	5 034	4 274	4 683
		Brasilien / Brazil / Brésil	1 662	1 322	2 139	1 929	2 105	1 258	611	515	622	689	360	458
		Chile / Chili	3 077	3 807	4 101	5 263	6 092	5 234	7 521	8 566	10 962	11 672	12 207	16 129
		830	600	689	699	646	797	283	329	153	547	131	0	
Insgesamt / Total		5 343	5 460	8 172	15 124	19 738	19 653	20 868	23 147	24 103	27 394	23 666	25 152	
Afrika	Nordafrika / North Africa / Afrique du Nord darunter of which dont	Nordafrika / North Africa / Afrique du Nord	2 032	1 413	1 307	2 058	2 494	1 560	1 705	2 397	1 982	1 766	1 226	1 081
		Mauretanien / Mauritania / Mauritanie	—	—	955	3 159	4 375	5 039	5 185	4 796	5 504	5 600	5 272	5 481
Africa	Sierra Leone	1 130	1 392	1 469	1 469	1 736	1 891	1 935	2 193	1 155	1 213	1 258	1 321	
Afrique	Liberia / Libéria Gabon / Gabon Zaire / Zaire Angola Sudafr. Union / Union of South Afr. / Union Sud Afr.	1 709	2 041	3 756	7 285	10 440	10 752	11 693	12 662	12 605	15 685	13 763	15 378	
		—	—	—	2	—	2	—	—	—	—	—	—	
		—	—	—	—	4	—	—	—	—	—	—	—	
		383	418	521	1 052	506	324	235	994	2 515	2 443	1 922	1 821	
		43	55	99	24	126	72	3	59	108	660	116	25	
Insgesamt / Total		2 663	2 407	1 527	1 436	1 414	921	593	937	482	758	448	265	
Asien	Mittlerer Osten / Middle East / Moyen-Orient Übriges Asien / Rest of Asia / Reste de l'Asie darunter / of which / dont: Indien / India / Indes	2	2	4	4	37	5	3	15	8	33	19	98	
		2 660	2 405	1 523	1 432	1 377	917	590	922	474	726	429	167	
		2 660	2 405	1 516	1 396	1 371	907	590	876	474	726	418	167	
Ozeanien / Oceania / Oceanie		0	0	0	0	0	3	719	1 580	2 740	3 205	5 270	4 534	
Dritte Länder / Third countries / Pays tiers		34 781	32 950	36 556	47 695	53 717	50 461	55 477	67 163	75 194	84 160	76 786	80 741	
Insgesamt / Grand total / Total général		60 427	58 716	57 964	69 610	74 640	68 481	72 224	85 520	93 799	102 926	94 992	99 280	
		B) Eksport / Ausfuhr / Exports												
EUR 6	BR Deutschland	9 549	9 081	6 872	6 431	5 987	4 762	4 288	4 508	5 106	5 056	4 154	4 036	
	France	196	238	278	224	108	46	88	18	20	21	64	4	
	Italia	0	0	0	0	0	0	0	0	0	0	0	1	
	Nederland	6	5	6	5	5	2	1	2	6	1	1	1	
	UEBL/BLEU	15 907	16 268	14 079	15 449	14 677	13 377	13 178	13 698	13 438	13 699	14 180	15 089	
	EUR-6	25 657	25 592	21 235	22 110	20 778	18 188	17 555	12 227	18 570	18 777	18 399	19 132	
Großbritannien / United Kingdom / Royaume-Uni Österreich / Austria / Autriche Sonstige / Other / Autres	241	326	264	231	90	64	86	75	30	3	3	1		
	438	272	271	270	263	284	288	3	3	2	2	2		
	1	24	3	1	7	5	5	5	4	4	4	2		
Dritte Länder / Third countries / Pays tiers		680	622	538	505	359	353	379	83	37	9	9	4	
Insgesamt / Grand total / Total général		26 338	26 214	21 772	22 616	21 137	18 541	17 935	18 310	18 607	18 786	18 408	19 136	

Importations et exportations de minerai de fer, de minerai de manganèse et de cendres de pyrites

Importazioni ed esportazioni di minerale di ferro, di minerali di manganese e di ceneri di piriti

Invoer en uitvoer van ijzererts, mangaanerts en pyrietresidu

151

EUR 6

1 000 t

Manganmalm Manganerz Manganese ore												Pyritaske Schwefelkiesabbrände Pyrites residues											
Minerai de manganèse Minerale di manganese Mangaanerts												Cendres de pyrites Ceneri di piriti Pyrietresidu											
1961	1962	1963	1964	1965	1966	1967	1968	1969	1970	1971	1972	1961	1962	1963	1964	1965	1966	1967	1968	1969	1970	1971	1972
4	2	3	3	4	3	2	5	10	3	7	19	2	0	1	14	44	39	44	35	26	35	37	22
1	1	1	1	1	1	3	3	2	1	11	3	346	292	232	232	316	248	213	225	183	225	126	128
0	1	1	1	1	0	0	—	—	—	0	0	206	157	215	109	90	288	286	313	262	181	59	38
2	3	4	3	10	5	5	6	9	11	15	18	175	87	65	227	252	196	92	72	79	77	29	25
0	0	1	0	1	0	0	1	0	0	1	2	245	212	213	189	197	213	230	275	270	304	246	166
7	6	9	7	17	8	11	15	21	15	33	42	974	749	726	771	898	984	885	920	820	821	497	380
218	236	288	192	220	226	190	185	159	190	225	121	1 467	1 079	1 178	1 265	1 137	869	842	956	906	904	778	981
0	—	9	0	0	4	2	2	0	1	4	1	189	178	181	144	195	13	0	28	36	24	12	19
0	—	1	2	0	—	0	0	—	0	2	0	340	346	320	408	242	158	86	151	121	121	120	125
0	—	—	0	—	—	1	2	1	1	1	0	815	482	591	678	626	657	689	715	687	639	600	790
2	2	1	2	4	1	1	2	0	3	3	9	61	33	16	25	9	—	7	7	60	46	47	—
15	14	18	15	18	14	9	12	7	5	12	10	1 467	1 079	1 178	1 263	1 119	864	842	956	906	846	778	981
2	2	11	5	5	5	3	5	1	2	7	4	418	404	376	327	354	97	91	144	170	155	138	154
203	221	270	177	202	211	181	172	152	185	212	110	—	—	—	3	18	5	0	—	0	59	—	—
184	212	242	117	150	161	171	156	134	165	175	100	—	—	—	3	18	5	—	—	—	59	—	—
57	50	55	92	67	67	69	210	192	235	293	164	119	118	80	73	108	140	195	98	68	84	95	28
—	—	—	0	0	0	0	1	0	0	0	1	118	118	80	73	107	94	153	98	68	84	94	26
—	—	—	0	—	—	—	—	—	—	—	—	59	104	80	73	107	94	153	98	68	84	94	26
—	1	0	—	—	—	1	5	8	—	15	41	—	—	—	—	—	—	—	—	—	—	—	—
57	49	55	91	67	67	68	205	184	235	278	123	2	—	—	—	1	46	42	—	—	0	2	—
—	—	—	—	—	—	—	—	—	—	—	—	—	—	—	—	—	42	—	—	—	0	—	—
—	—	—	—	—	—	—	—	0	—	—	—	—	—	—	—	—	46	—	—	—	—	—	—
55	45	51	88	64	65	64	203	182	232	278	122	—	—	—	—	—	1	—	—	—	—	—	—
2	3	4	3	3	3	4	2	2	3	0	—	2	—	—	—	—	—	—	—	—	—	—	—
1 118	1 088	1 370	1 404	1 395	1 627	1 404	1 726	1 687	1 797	2 006	1 833	55	21	18	13	51	4	3	2	5	68	17	32
331	292	244	238	270	226	153	95	49	42	31	39	12	8	—	2	28	4	3	1	0	—	—	—
—	16	—	—	—	—	—	—	—	—	—	—	—	—	—	—	—	—	—	—	—	—	—	—
—	—	1	—	—	—	—	—	—	—	—	—	—	—	—	—	—	—	—	—	—	—	—	—
—	21	195	285	329	363	293	430	490	659	650	625	—	—	—	—	—	—	—	—	—	—	—	—
136	130	131	180	180	102	87	32	107	186	125	134	—	—	—	—	—	—	—	—	—	—	—	—
24	11	2	5	2	39	48	87	24	2	10	18	—	—	—	—	—	—	—	—	—	—	—	—
370	410	573	461	500	785	773	1 008	959	830	1 177	995	—	—	—	—	—	—	—	—	—	—	—	—
351	188	123	218	271	156	180	120	132	56	115	44	—	—	0	—	—	—	—	—	2	0	0	—
—	2	1	6	20	27	1	1	2	3	6	—	—	—	—	—	—	—	—	—	2	0	—	—
351	186	122	211	251	130	159	119	130	53	109	44	—	—	0	—	—	—	—	—	—	0	0	—
341	185	120	205	231	87	104	78	125	52	108	44	—	—	—	—	—	—	—	—	—	0	0	—
—	4	1	2	19	—	9	109	23	56	30	47	—	0	0	—	—	—	—	—	—	—	—	0
1 744	1 564	1 837	1 907	1 972	2 077	1 833	2 349	2 246	2 438	2 777	2 260	1 641	1 219	1 277	1 352	1 296	1 013	1 040	1 058	979	1 056	890	1 039
1 751	1 570	1 848	1 914	1 990	2 085	1 843	2 364	2 267	2 453	2 811	2 302	2 615	1 967	2 003	2 122	2 194	1 998	1 905	1 977	1 799	1 878	1 387	1 418

8) Exportations / Esportazioni / Uitvoer

1	3	2	2	9	3	7	5	9	2	10	10	756	667	512	640	693	837	705	741	436	577	284	208
1	2	3	1	1	1	2	5	2	1	8	10	4	22	16	13	90	77	44	17	23	31	25	37
2	3	3	3	3	3	3	4	4	1	6	6	2	—	—	—	—	0	0	—	—	—	—	0
1	1	1	1	1	2	1	1	0	1	5	20	87	62	128	43	18	29	16	46	73	79	1	0
1	1	2	2	4	1	1	4	6	0	3	4	107	40	142	109	65	59	50	93	100	119	133	132
5	9	10	10	19	9	14	19	21	4	31	49	957	791	798	805	866	1 002	815	897	632	807	442	377
1	1	0	1	1	1	1	1	11	10	3	0	187	157	179	252	143	136	188	70	19	—	33	63
1	1	1	1	1	1	0	0	1	0	0	405	353	352	350	345	344	307	233	205	229	255	166	—
6	5	8	9	8	8	8	11	9	1	15	21	0	0	7	2	26	35	8	6	9	9	11	12
9	7	9	11	9	10	10	12	21	11	18	21	592	510	539	805	514	515	502	309	233	237	299	240
14	18	19	20	28	19	23	31	41	15	49	71	1 549	1 301	1 337	1 410	1 380	1 517	1 317	1 206	865	1 044	741	618

Import og eksport af jernmalm, manganmalm og pyritaske
 Einfuhr und Ausfuhr von Eisenerz, Manganeerz und Schwefelkiesabbränden
 Imports and exports of iron ore, manganese ore and pyrites residues

BR DEUTSCHLAND

1 000 t

Lande / Länder / Countries Pays / Paesi / Landen		Jernmalm Eisenerz Iron ore Minerali de fer Minerale di ferro Izzererts												
		1961	1962	1963	1964	1965	1966	1967	1968	1969	1970	1971	1972	
A) Import / Einfuhr / Imports														
EUR 6	France	9 523	9 067	6 802	6 453	5 927	4 883	4 276	4 508	5 276	5 119	4 308	3 972	
	Italia	3	3	—	0	3	—	—	—	—	—	0	26	
	Nederland	7	11	9	3	4	3	2	2	1	2	0	57	
	UEBL/BLEU EUR 6	—	0	—	18	0	—	0	0	0	0	2	—	
	9 533	9 081	6 810	6 474	5 933	4 887	4 279	4 510	5 277	5 121	4 310	4 055		
	10 811	9 856	9 702	11 636	11 685	10 912	11 804	15 041	15 969	14 589	12 728	12 588		
Europa	Insgesamt / Total	10 811	9 856	9 702	11 636	11 685	10 912	11 804	15 041	15 969	14 589	12 728	12 588	
	West- West- Ouest	Schweden / Sweden / Suède	8 425	7 921	7 967	9 563	9 952	9 576	10 265	12 889	13 582	11 634	9 621	8 696
		Fin. - Nor. - Dan.	840	806	747	874	684	614	1 092	1 594	1 546	1 814	2 231	2 760
		Spanien / Spain / Espagne	1 055	712	555	674	502	164	164	521	796	885	754	747
Europe	Sonstige / Other / Autres	3	2	4	0	3	0	—	—	4	0	0	6	
Europe	Insgesamt / Total EFTA / AELE	10 582	9 630	9 376	11 167	11 219	10 386	11 521	15 005	15 928	14 332	12 606	12 209	
	9 310	8 795	8 772	10 463	10 689	10 197	11 358	14 466	15 034	13 307	11 837	11 456		
Osteuropa Eastern Eur. Europe Orient.	Insgesamt / Total	29	227	326	468	446	527	282	36	41	257	122	349	
	darunter of which dont	29	227	326	468	446	527	282	36	41	255	120	349	
	UdSSR USSR URSS													
Amerika	Insgesamt / Total	7 707	6 207	6 335	8 031	8 252	6 360	6 876	8 857	10 381	13 732	11 402	13 189	
	Nordamerika / North America / Amérique du Nord darunter / of which / dont: Kanada / Canada	1 462	934	996	686	893	706	943	2 102	2 057	3 634	2 056	2 202	
		1 460	934	850	686	893	706	943	2 101	2 057	3 626	2 033	2 197	
America	Mittelamerika / Central America / Amérique Centrale	15	—	—	—	—	—	0	—	0	0	—		
Amérique	Südamerika / South America / Amérique du Sud	6 230	5 273	5 340	7 345	7 358	5 654	5 933	6 755	8 325	10 098	9 347	10 396	
	darunter of which dont	1 448	1 102	1 070	2 043	1 944	1 606	1 328	1 664	1 734	3 010	2 302	2 605	
	Venezuela / Vénézuéla	1 550	896	1 368	1 495	1 601	767	17	46	55	220	—	61	
	Peru / Pérou Brasilien / Brazil / Brésil Chile / Chili	2 508	2 849	2 587	3 280	3 357	2 892	4 404	4 730	6 382	6 379	6 913	8 330	
	724	427	315	526	456	389	183	314	153	489	131	—		
Afrika	Insgesamt / Total	2 975	2 740	3 312	7 933	8 916	8 620	8 385	10 492	10 886	13 155	9 968	9 184	
	Nordafrika / North Africa / Afrique du Nord Mauretanien / Mauritania / Mauritanie	1 094	457	301	773	666	284	223	293	249	526	196	126	
		—	—	254	1 145	1 240	1 177	1 253	1 305	1 237	1 342	1 094	725	
		Sierra Leone	562	716	578	687	703	609	514	982	543	510	556	658
Africa	Liberia / Libéria	952	1 066	1 655	4 294	5 776	6 251	6 160	6 979	6 666	8 192	6 681	6 758	
Afrique	Gabun / Gabon	—	—	—	2	—	2	—	—	—	—	—		
	Zaire / Zaire	—	—	—	—	4	—	—	—	—	—	—		
	Angola	312	393	487	1 008	483	290	235	875	2 182	1 998	1 125	917	
	Südafr. Union / Union of South Afr. / Union Sud Afr.	40	20	19	20	45	5	0	58	8	587	116	0	
Asien Asia Asie	Insgesamt / Total	1 802	1 199	840	950	705	489	334	184	84	368	128	13	
	Mittlerer Osten / Middle East / Moyen-Orient	—	—	—	—	—	—	0	1	—	—	—	—	
	Übriges Asien / Rest of Asia / Reste de l'Asie	1 802	1 199	840	950	705	489	334	183	84	368	128	13	
	darunter / of which / dont: Indien / India / Indes	1 801	1 199	840	950	700	480	334	183	84	368	117	13	
Ozeanien / Oceania / Océanie	—	0	0	0	0	—	183	562	824	1 024	1 786	1 662		
Dritte Länder / Third countries / Pays tiers	23 095	20 002	20 190	28 550	29 538	26 381	27 582	35 135	38 144	42 867	36 011	36 615		
Insgesamt / Grand total / Total général	32 628	29 084	27 000	35 024	35 471	31 288	31 881	39 644	43 421	47 988	40 332	40 670		
B) Eksport / Ausfuhr / Exports														
EUR 6	France	6	2	8	11	4	7	35	1	2	1	1	1	
	Italia	0	0	0	0	0	0	0	0	0	0	0	0	
	Nederland	5	3	3	4	4	2	1	2	6	1	1	0	
	UEBL/BLEU EUR 6	4	3	2	2	2	4	2	7	1	1	1	1	
	14	9	13	17	11	13	38	10	9	2	2	2		
Großbritannien / United Kingdom / Royaume-Uni Österreich / Austria / Autriche Sonstige / Other / Autres	0	0	0	0	0	0	2	2	4	3	2	1		
	241	272	271	270	263	284	288	3	3	2	2	1		
	1	2	2	3	5	3	4	3	2	3	2	1		
Dritte Länder / Third countries / Pays tiers	242	274	273	273	268	287	294	8	9	7	6	2		
Insgesamt / Grand total / Total général	258	282	286	290	279	300	332	18	17	10	9	5		

Importations et exportations de minerai de fer, de minerai de manganèse et de cendres de pyrites

Importazioni ed esportazioni di minerale di ferro, di minerali di manganese e di ceneri di piriti

Invoer en uitvoer van ijzererts, mangaanerts en pyrietresidu

152

BR DEUTSCHLAND

1 000 t

Manganmalm Manganerz Manganese ore Minerai de manganèse Minerale di manganese Mangaanerts												Pyritaske Schwefelkiesabbrande Pyrites residues Cendres de pyrites Ceneri di piriti Pyrietresidu											
1961	1962	1963	1964	1965	1966	1967	1968	1969	1970	1971	1972	1961	1962	1963	1964	1965	1966	1967	1968	1969	1970	1971	1972
A) Importations / Importazioni / Invoer																							
0	0	0	0	0	0	0	0	0	0	0	0	261	272	221	167	207	170	180	137	89	101	48	40
0	1	1	1	1	0	0	—	—	—	—	—	202	148	197	93	44	221	231	273	242	153	39	6
0	1	0	0	0	2	0	0	1	0	1	2	174	86	61	223	230	192	91	71	79	76	11	1
—	—	0	—	—	—	0	0	0	0	0	0	243	208	197	186	197	213	230	275	270	304	244	161
1	2	1	1	2	2	1	1	1	0	1	2	881	715	675	669	678	795	732	756	679	634	342	208
101	79	103	70	77	60	15	25	46	36	32	18	1 428	1 031	1 142	1 199	1 102	850	803	933	882	818	732	929
—	—	—	0	—	—	0	0	0	—	0	0	189	178	181	144	195	12	0	28	36	24	12	19
—	—	0	1	—	—	—	—	—	—	—	—	340	346	320	408	242	158	86	151	121	121	120	125
—	—	—	—	—	—	—	—	—	—	—	—	777	437	555	617	609	645	650	697	664	612	555	739
2	1	0	1	1	1	—	0	0	2	2	3	60	33	16	21	9	—	—	3	6	59	45	47
5	4	4	5	5	4	4	4	3	2	2	3	1 428	1 031	1 142	1 199	1 102	850	803	933	882	818	732	929
3	1	0	1	1	1	0	0	1	1	1	1	417	404	376	327	354	96	91	141	170	155	138	154
96	75	99	65	72	56	11	21	42	34	30	15	—	—	—	0	—	—	—	—	—	0	—	—
79	65	72	6	26	14	8	15	29	23	11	8	—	—	—	—	—	—	—	—	—	—	—	—
2	10	36	59	30	48	15	101	30	72	90	22	118	100	80	73	108	94	75	98	68	84	94	26
—	—	—	0	—	—	—	—	—	0	0	—	118	100	80	73	107	94	75	98	68	84	94	26
—	—	—	0	—	—	—	—	—	—	—	—	59	86	80	73	107	94	75	98	68	84	94	26
—	1	0	—	—	—	—	—	—	—	—	—	—	—	—	—	—	—	—	—	—	—	—	—
2	9	36	58	30	48	15	101	30	72	90	22	—	—	—	—	1	—	—	—	—	0	—	—
—	—	—	—	—	—	—	—	—	—	—	—	—	—	—	—	—	—	—	—	—	0	—	—
0	7	32	56	28	46	12	100	28	69	22	—	—	—	—	—	—	—	—	—	—	—	—	—
2	3	4	2	2	2	3	2	2	3	0	—	—	—	—	—	—	—	—	—	—	—	—	—
280	324	488	501	489	695	593	781	624	558	669	388	55	19	19	8	0	4	3	2	5	27	17	32
17	12	7	7	6	12	12	9	12	14	11	8	8	5	—	2	—	4	3	1	—	—	—	—
—	—	—	—	—	—	—	—	—	—	—	—	—	—	—	—	—	—	—	—	—	—	—	—
—	—	—	—	—	—	—	—	—	—	—	—	—	—	—	—	—	—	—	—	—	—	—	—
—	17	73	102	145	171	145	180	104	147	151	90	—	—	—	—	—	—	—	—	—	—	—	—
52	39	50	89	84	81	80	31	23	47	46	0	—	—	—	—	—	—	—	—	—	—	—	—
—	—	—	2	0	0	—	1	1	2	1	0	—	—	—	—	—	—	—	—	—	—	—	—
135	135	237	170	194	369	348	506	464	339	450	289	—	—	—	—	—	—	—	—	—	—	—	—
171	104	103	133	127	62	48	4	9	0	1	0	—	—	—	—	—	—	—	—	—	0	—	0
—	—	—	—	—	—	—	—	—	—	—	—	—	—	—	—	—	—	—	—	—	0	—	—
171	104	103	133	127	62	48	4	9	0	1	0	—	—	—	—	—	—	—	—	—	0	—	—
170	104	103	130	118	45	42	3	9	—	—	—	—	—	—	—	—	—	—	—	—	0	—	—
—	—	—	—	6	—	—	50	0	45	27	47	—	—	—	—	—	—	—	—	—	—	—	0
553	517	730	763	730	865	672	961	709	712	819	474	1 600	1 149	1 241	1 280	1 210	948	881	1 033	956	929	842	987
554	518	731	764	732	867	672	962	711	712	821	476	2 481	1 864	1 916	1 949	1 888	1 743	1 613	1 789	1 635	1 562	1 184	1 195

B) Exportations / Esportazioni / Uitvoer

0	0	0	0	1	0	—	3	0	0	0	—	—	—	—	—	—	0	32	30	—	—	—	—
0	0	1	1	1	1	0	0	0	0	0	—	—	—	—	—	—	—	0	—	—	—	—	0
1	1	1	1	1	1	2	0	0	0	4	19	2	—	—	1	7	—	—	—	0	—	—	1
0	0	1	1	3	0	0	2	4	0	0	1	3	3	3	2	18	14	14	3	2	1	10	20
1	1	2	2	4	3	0	5	4	0	4	20	5	3	3	3	26	46	44	3	2	1	11	20
0	0	—	—	—	0	—	—	—	0	—	—	0	1	—	11	10	7	—	2	—	—	—	4
0	0	1	1	1	1	0	0	0	0	0	0	—	—	—	0	2	8	7	16	9	10	14	23
5	5	4	5	4	2	0	0	0	0	0	0	0	0	1	0	1	1	1	1	1	0	4	—
5	5	5	5	5	3	0	0	0	0	0	0	0	1	—	12	12	16	8	19	10	11	18	27
7	6	7	7	9	6	1	6	4	0	5	21	5	5	3	15	38	62	51	22	12	12	29	47

Import og eksport af jernmalm, manganmalm og pyritaske
 Einfuhr und Ausfuhr von Eisenerz, Manganerz und Schwefelkiesabbränden
 Imports and exports of iron ore, manganese ore and pyrites residues

FRANCE

1 000 t

Lande / Länder / Countries Pays / Paesi / Landen		Jernmalm Eisenerz Iron ore Minerai de fer Minerale di ferro Ijzererts												
		1961	1962	1963	1964	1965	1966	1967	1968	1969	1970	1971	1972	
A) Import / Einfuhr / Imports														
EUR 6	Deutschland (BR)	1	1	5	10	1	0	22	1	1	0	0	2	
	Italia	—	—	—	7	92	51	0	—	0	—	—	—	
	Nederland	—	—	—	—	1	0	1	1	0	—	0	1	
	UEBL/BLEU	190	183	266	197	60	21	26	—	2	3	0	0	
	EUR 6	191	184	271	214	154	73	50	2	3	4	1	2	
Insgesamt / Total		718	772	773	606	565	478	454	458	1 345	1 907	1 803	2 194	
Europa	West- West- Ouest	Schweden / Sweden / Suède	486	612	627	478	493	396	356	284	1 083	1 438	1 322	1 733
		Fin. - Nor. - Dan.	—	—	—	—	—	—	—	—	—	14	1	1
		Spanien / Spain / Espagne	—	0	—	—	—	—	—	—	—	455	426	460
		Sonstige / Other / Autres	7	—	0	—	—	—	0	—	0	0	54	0
Insgesamt / Total		718	772	773	606	565	478	454	458	1 345	1 907	1 803	2 194	
Europe	EFTA / AELE	494	613	682	484	497	401	359	—	1 102	1 451	1 377	1 733	
Europe	Osteuropa	—	—	—	—	—	—	—	—	—	—	—	0	
	Eastern Eur. Europe Orient.	—	—	—	—	—	—	—	—	—	—	—	0	
Insgesamt / Total		210	481	959	661	828	1 087	1 395	1 612	1 852	2 963	2 773	3 810	
Amerika	Nordamerika / North America / Amérique du Nord	35	83	4	25	30	65	0	4	32	264	85	75	
	darunter / of which / dont: Kanada / Canada	35	83	4	25	30	65	0	2	32	264	85	75	
America	Mittelamerika / Central America / Amérique Centrale	—	—	—	—	—	—	—	0	0	35	—	41	
Amérique	Südamerika / South America / Amérique du Sud	176	398	956	635	797	1 022	1 394	1 608	1 819	2 663	2 689	3 735	
	darunter	—	—	—	—	—	—	—	—	—	104	162	158	
	of which	10	187	282	239	165	305	318	295	354	307	305	396	
	dont	165	211	674	394	633	716	1 039	1 313	1 465	2 195	2 221	3 181	
Insgesamt / Total		516	436	1 438	2 079	2 327	2 554	2 748	2 686	3 289	3 963	3 979	4 845	
Afrika	Nordafrika / North Africa / Afrique du Nord	373	337	156	232	152	94	71	117	39	0	0	15	
	Mauretanien / Mauretania / Mauritanie	—	—	434	996	1 134	1 422	1 644	1 346	1 757	1 951	1 937	2 364	
Africa	darunter	73	44	81	16	—	7	77	—	10	11	63	—	
	of which	—	—	751	815	958	946	954	1 174	1 222	1 617	1 297	1 613	
	dont	—	—	—	—	—	—	—	—	—	—	—	—	
	Sierra Leone	—	—	—	—	—	—	—	—	—	—	—	—	
Afrique	Liberia / Libéria	—	—	—	—	—	—	—	—	—	—	—	—	
	Gabun / Gabon	—	—	—	—	—	—	—	—	—	—	—	—	
	Zaire / Zaire	—	—	—	—	—	—	—	—	—	—	—	—	
	Angola	67	25	1	19	5	22	0	50	261	352	683	853	
Insgesamt / Total		2	30	16	0	78	64	1	—	—	33	—	—	
Sudaf. Union / Union of South Afr. / Union Sud Afr.		—	—	—	—	—	—	—	—	—	—	—	—	
Asien	Mittlerer Osten / Middle East / Moyen-Orient	63	23	37	43	35	53	34	15	9	43	10	7	
	Ubriges Asien / Rest of Asia / Reste de l'Asie	2	2	4	4	4	5	3	7	8	7	8	7	
Asie	darunter / of which / dont: Indien / India / Indes	61	21	33	39	31	48	31	9	1	36	2	0	
Insgesamt / Total		61	21	33	39	31	48	31	9	1	36	2	0	
Ozeanien / Oceania / Oceanie		—	—	—	—	—	0	163	244	443	756	803	700	
Dritte Länder / Third countries / Pays tiers		1 508	1 712	3 207	3 388	3 755	4 172	4 794	5 015	6 938	9 631	9 369	11 556	
Insgesamt / Grand total / Total général		1 699	1 896	3 478	3 602	3 909	4 245	4 843	5 017	6 941	9 635	9 370	11 559	
B) Eksport / Ausfuhr / Exports														
EUR 6	Deutschland (BR)	9 514	9 070	6 863	6 410	5 984	4 758	4 277	4 507	5 059	4 948	4 123	3 982	
	Italia	—	0	0	0	—	—	0	—	—	0	0	0	
	Nederland	—	—	—	2	0	—	—	—	—	0	0	0	
	UEBL/BLEU	15 903	16 265	14 077	15 448	14 672	13 373	13 176	13 691	13 431	13 695	14 179	15 088	
	EUR 6	25 418	25 336	20 940	21 859	20 657	18 131	17 453	18 198	18 489	18 643	18 303	19 071	
Großbritannien / United Kingdom / Royaume-Uni		437	326	264	231	89	63	84	73	26	0	1	—	
Österreich / Austria / Autriche		—	—	—	—	—	—	—	—	—	—	—	—	
Sonstige / Other / Autres		—	22	0	0	1	0	0	0	0	0	0	1	
Dritte Länder / Third countries / Pays tiers		437	348	264	231	91	64	84	73	26	0	1	1	
Insgesamt / Grand total / Total général		25 855	25 683	21 204	22 091	20 747	18 195	17 537	18 271	18 515	18 643	18 304	19 072	

Importations et exportations de minerai de fer, de minerai de manganèse et de cendres de pyrites

Importazioni ed esportazioni di minerale di ferro, di minerali di manganese e di ceneri di piriti

Invoer en uitvoer van ijzererts, mangaanerts en pyrietresidu

153

FRANCE

1 000 t

Manganmalm Manganerz Manganese ore Minerai de manganese Minerale di manganese Mangaanerts												Pyritaske Schwefelkiesabbrande Pyrites residues Cendres de pyrites Ceneri di piriti Pyrietresidu											
1961	1962	1963	1964	1965	1966	1967	1968	1969	1970	1971	1972	1961	1962	1963	1964	1965	1966	1967	1968	1969	1970	1971	1972
A) Importations / Importazioni / Invoer																							
0	0	1	0	0	0	0	0	0	4	0	0	0	—	—	8	24	32	—	0	0	3	0	0
—	—	—	—	—	—	—	—	—	—	—	—	4	9	17	13	46	17	15	16	20	28	20	32
0	0	0	0	0	1	2	1	1	4	6	8	—	—	—	—	—	—	—	—	—	—	—	0
—	—	—	—	—	—	—	—	—	0	0	1	—	4	4	—	0	1	—	—	—	—	2	5
1	1	1	1	1	1	2	1	2	4	6	9	4	13	21	20	70	50	15	16	20	32	23	37
98	131	115	106	109	100	85	92	94	117	108	94	11	6	6	19	7	9	30	18	12	27	44	52
—	—	0	—	—	—	—	—	—	—	—	1	—	—	—	—	—	—	—	—	—	—	—	—
—	—	0	—	—	—	—	—	0	—	—	—	—	—	—	—	—	—	—	—	—	—	—	—
—	—	—	0	—	—	—	—	2	—	1	0	11	6	6	19	7	9	30	18	12	27	44	51
—	—	0	—	0	—	—	—	0	1	3	6	—	—	—	—	—	—	—	—	—	0	—	1
8	6	3	6	8	5	1	1	3	1	4	8	11	6	6	19	7	9	30	18	12	27	44	52
—	0	0	0	1	—	—	—	—	0	—	3	—	—	—	—	—	—	—	—	—	—	—	—
90	125	113	100	100	95	84	91	90	115	104	86	—	—	—	—	—	—	—	—	—	—	—	—
90	125	113	100	100	95	84	91	90	115	104	86	—	—	—	—	—	—	—	—	—	—	—	—
36	19	19	25	26	11	52	71	77	97	98	98	—	—	—	—	—	—	1	—	—	—	2	—
—	—	—	—	—	0	—	—	—	—	0	0	—	—	—	—	—	—	—	—	—	—	—	—
—	—	—	—	—	—	—	—	—	—	—	—	—	—	—	—	—	—	—	—	—	—	—	—
—	0	—	—	—	—	—	—	—	—	15	—	—	—	—	—	—	—	—	—	—	—	—	—
36	19	19	25	26	11	52	71	77	97	82	57	—	—	—	—	—	—	1	—	—	—	2	—
—	—	—	—	—	—	—	—	—	—	—	—	—	—	—	—	—	—	—	—	—	—	—	—
36	19	19	25	26	11	52	71	77	97	82	57	—	—	—	—	—	—	1	—	—	—	—	—
—	—	—	—	—	—	—	—	—	—	0	—	—	—	—	—	—	—	—	—	—	—	—	—
489	522	562	636	668	711	536	689	754	858	862	912	—	—	—	—	0	—	—	—	0	—	—	—
303	272	228	223	258	202	125	74	36	25	17	23	—	—	—	—	—	—	—	—	0	—	—	—
—	—	—	—	—	—	—	—	—	—	—	—	—	—	—	—	—	—	—	—	—	—	—	—
—	—	—	—	—	—	—	—	—	—	—	—	—	—	—	—	—	—	—	—	—	—	—	—
—	—	120	183	173	183	148	247	358	485	460	471	—	—	—	—	—	—	—	—	—	—	—	—
4	—	—	—	—	—	—	12	—	—	—	13	—	—	—	—	—	—	—	—	—	—	—	—
139	231	200	220	225	313	249	347	330	323	382	405	—	—	—	—	—	—	—	—	—	—	—	—
79	40	14	22	47	17	15	34	46	20	42	10	—	—	—	—	—	—	—	—	—	—	—	—
—	—	—	4	13	3	—	—	—	1	—	—	—	—	—	—	—	—	—	—	—	—	—	—
79	40	14	18	34	14	15	34	46	19	42	10	—	—	—	—	—	—	—	—	—	—	—	—
76	40	14	18	29	12	12	30	44	19	42	10	—	—	—	—	—	—	—	—	—	—	—	—
—	4	1	2	4	—	—	3	3	—	2	0	—	—	—	—	—	—	—	—	—	—	—	—
701	717	711	790	854	839	688	889	974	1 091	1 111	1 114	11	6	6	19	7	9	31	18	12	27	46	52
701	717	712	791	855	840	690	890	976	1 095	1 117	1 123	15	19	27	40	77	59	46	34	32	59	68	89

B) Exportations / Esportazioni / Uitvoer

0	0	0	0	0	—	0	0	0	0	0	0	282	294	235	198	213	263	195	120	89	101	45	33
0	1	1	1	1	0	0	0	0	0	0	0	—	—	—	—	—	—	—	—	—	—	—	—
0	0	0	0	0	0	0	0	0	0	1	0	—	—	—	—	0	0	—	—	—	—	—	—
0	0	0	0	0	0	0	0	0	0	0	0	104	21	57	46	24	40	32	89	94	118	105	87
1	1	1	1	1	0	1	0	0	1	0	0	386	315	292	245	238	303	227	210	183	219	150	120
0	0	—	—	0	—	—	0	0	—	—	0	16	46	52	47	5	—	—	—	—	—	—	—
—	—	—	—	—	—	0	—	—	—	0	—	—	—	—	—	—	—	—	—	—	—	—	—
0	0	1	0	0	0	0	—	0	0	0	4	—	0	—	—	—	—	—	—	—	0	—	0
0	0	1	0	0	0	0	0	0	0	0	4	16	46	52	47	5	—	—	—	—	0	—	0
1	2	2	2	2	1	1	0	1	1	0	4	402	361	344	291	243	303	227	210	183	219	150	120

Import og eksport af jernmalm, manganmalm og pyritaske
 Einfuhr und Ausfuhr von Eisenerz, Manganerz und Schwefelkiesabbränden
 Imports and exports of iron ore, manganese ore and pyrites residues

ITALIA

1 000 t

Lande / Länder / Countries Pays / Paesi / Landen		Jernmalm Eisenerz Iron ore											
		Minerali de fer Minerale di ferro Izjererts											
		1961	1962	1963	1964	1965	1966	1967	1968	1969	1970	1971	1972
A) Import / Einfuhr / Imports													
EUR 6	Deutschland (BR)	0	0	0	0	59	0	20	0	18	0	0	0
	France	0	0	0	0	0	—	0	—	0	0	0	15
	Nederland	—	—	—	—	0	0	0	0	0	0	0	1
	UEBL/BLEU	10	—	—	—	—	—	—	0	0	0	0	0
	EUR 6	10	0	0	0	59	0	20	0	19	0	1	17
Insgesamt / Total		490	450	597	314	150	438	841	976	1 318	1 175	1 410	1 475
Europa	Schweden / Sweden / Suède	328	291	519	260	91	343	469	424	304	233	466	136
	Fin. - Nor. - Dan.	0	0	0	0	0	41	67	0	0	59	51	36
	Spanien / Spain / Espagne	39	63	37	54	59	41	8	—	—	—	63	172
	Sonstige / Other / Autres	10	11	—	0	0	4	0	0	0	29	30	15
	Europe	486	448	597	314	150	429	544	426	305	320	610	360
Europe	EFTA / AELE	338	300	519	260	91	388	535	424	304	292	547	187
	Insgesamt / Total	3	2	—	0	—	9	297	550	1 012	855	800	1 115
Osteuropa	darunter	3	2	—	0	—	9	297	550	1 012	855	800	1 115
	of which	3	2	—	0	—	9	297	550	1 012	855	800	1 115
Europe	UdSSR	—	—	—	—	—	—	—	—	—	—	—	—
	of which	—	—	—	—	—	—	—	—	—	—	—	—
Europe	URSS	—	—	—	—	—	—	—	—	—	—	—	—
	dont	—	—	—	—	—	—	—	—	—	—	—	—
Insgesamt / Total		1 458	1 727	2 312	1 967	2 684	3 381	3 636	3 662	3 864	3 908	3 724	4 566
Amerika	Nordamerika / North America / Amérique du Nord	100	93	69	31	278	1 241	1 394	1 272	1 185	1 440	1 257	966
	darunter / of which / dont: Kanada / Canada	85	93	69	31	278	1 241	1 394	1 272	1 185	1 361	1 257	966
America	Mittelamerika / Central America / Amérique Centrale	28	—	—	35	24	—	—	—	—	—	—	0
	Insgesamt / Total	130	93	69	66	302	1 241	1 394	1 272	1 185	1 440	1 257	966
Amérique	Sudamerika / South America / Amérique du Sud	1 330	1 634	2 243	1 901	2 381	2 140	2 242	2 390	2 678	2 469	2 467	3 570
	darunter	911	622	651	764	815	932	1 022	968	1 211	1 112	1 385	1 493
	of which	102	240	489	195	290	186	276	174	212	162	54	—
	dont	249	607	757	919	1 277	1 022	944	1 248	1 255	1 146	1 025	2 077
	Chile / Chili	68	149	346	23	—	—	—	—	—	—	—	—
Insgesamt / Total		672	1 085	1 726	2 423	4 726	4 224	5 242	4 912	5 024	4 852	4 457	5 843
Afrika	Nordafrika / North Africa / Afrique du Nord	428	545	846	1 015	1 549	998	1 125	1 615	1 322	880	617	463
	Mauretania / Mauretania / Mauritanie	—	—	236	740	1 075	1 236	1 197	937	1 157	1 132	950	1 182
Africa	darunter	0	0	0	0	269	363	349	159	20	—	—	—
	dont	242	536	555	644	1 813	1 618	2 554	2 154	2 197	2 817	2 781	4 130
Afrique	Liberia / Libéria	—	—	—	—	—	—	—	—	—	—	—	—
	Gabun / Gabon	—	—	—	—	—	—	—	—	—	—	—	—
	Zaire / Zaire	—	—	—	—	—	—	—	—	—	—	—	—
	Angola	—	—	29	24	—	—	—	—	—	—	0	—
	Sudafr. Union / Union of South Afr. / Union Sud Afr.	1	4	60	1	1	2	2	1	100	—	—	23
Insgesamt / Total		677	1 013	590	335	326	66	17	98	1	41	47	92
Asien	Mittlerer Osten / Middle East / Moyen-Orient	—	—	—	—	33	—	—	—	—	25	11	91
	Übriges Asien / Rest of Asia / Reste de l'Asie	677	1 013	590	335	293	66	17	98	1	16	36	1
Asie	darunter / of which / dont: Indien / India / Indes	677	1 013	582	300	293	66	17	52	1	16	36	1
	Insgesamt / Total	0	0	0	—	—	—	169	420	734	740	1 519	1 316
Ozeanien / Oceania / Océanie		0	0	0	—	—	—	169	420	734	740	1 519	1 316
Dritte Länder / Third countries / Pays tiers		3 297	4 275	5 226	5 038	7 886	8 110	9 906	10 068	10 940	10 717	11 157	13 291
Insgesamt / Grand total / Total général		3 307	4 275	5 226	5 039	7 945	8 110	9 926	10 068	10 958	10 717	11 158	13 308
B) Eksport / Ausfuhr / Exports													
EUR 6	Deutschland (BR)	26	0	0	0	0	0	—	—	—	0	0	0
	France	—	0	—	6	37	18	0	—	0	—	0	—
	Nederland	—	—	—	—	—	0	—	—	—	—	—	—
	UEBL/BLEU	0	—	—	—	—	—	—	—	—	—	—	—
	EUR 6	26	0	0	6	37	18	0	—	0	0	0	0
Großbritannien / United Kingdom / Royaume-Uni	Österreich / Austria / Autriche	0	—	—	—	0	0	—	—	—	—	—	—
	Sonstige / Other / Autres	—	0	—	—	0	0	—	—	0	0	—	—
	Insgesamt / Total	0	0	0	0	0	1	0	0	0	0	0	0
Dritte Länder / Third countries / Pays tiers		0	0	0	0	0	1	0	0	0	0	0	0
Insgesamt / Grand total / Total général		26	0	0	7	37	19	0	0	0	0	0	0

Import og eksport af jernmalm, manganmalm og pyritaske
 Einfuhr und Ausfuhr von Eisenerz, Manganerz und Schwefelkiesabbränden
 Imports and exports of iron ore, manganese ore and pyrites residues

NEDERLAND

1 000 t

Land / Länder / Countries Pays / Paesi / Landen		Jernmalm Eisenerz Iron ore Minerai de fer Minerale di ferro Ijzererts												
		1961	1962	1963	1964	1965	1966	1967	1968	1969	1970	1971	1972	
A) Import / Einfuhr / Imports														
EUR 6	Deutschland (BR)	4	3	2	3	3	1	0	0	0	0	0	0	
	France	—	—	—	0	0	—	—	—	0	0	0	0	
	Italia	—	—	—	—	—	—	—	—	—	—	—	—	
	UEBL/BLEU	3	5	3	1	—	2	—	—	—	0	0	0	
	EUR 6	7	9	6	5	3	2	0	0	0	0	1	0	
	Total	696	769	866	936	687	324	71	903	1 086	1 063	1 641	1 712	
Europa	West- West- Ouest	Schweden / Sweden / Suède	657	743	674	697	561	304	69	499	562	609	945	884
		Fin. - Nor. - Dan.	38	17	4	6	8	3	3	404	524	454	668	698
		Spanien / Spain / Espagne	1	9	187	233	118	17	—	—	—	—	—	131
		Sonstige / Other / Autres	0	—	—	—	0	—	—	—	—	—	0	—
	Insgesamt / Total	696	769	866	936	687	323	71	—	1 086	1 063	1 641	1 712	
	EFTA / AELE	695	760	679	703	569	307	71	903	1 086	1 063	1 613	1 581	
	Osteuropa Eastern Eur. Europe Orient	—	—	—	—	—	0	0	—	—	—	—	—	
	Insgesamt / Total darunter of which dont	—	—	—	—	—	0	0	—	—	—	—	—	
	UdSSR USSR	—	—	—	—	—	0	0	—	—	—	—	—	
	URSS	—	—	—	—	—	0	0	—	—	—	—	—	
	Insgesamt / Total	304	181	79	330	703	677	1 559	1 145	1 525	1 819	1 774	1 518	
Amerika	Nordamerika / North America / Amérique du Nord darunter / of which / dont: Kanada / Canada	146	119	59	91	338	532	620	432	1 010	1 521	1 181	454	
		146	119	59	91	337	531	620	432	1 010	1 520	1 181	454	
America	Mittelamerika / Central America / Amérique Centrale	—	—	—	0	—	—	—	—	—	—	—	—	
Amérique	Südamerika / South America / Amérique du Sud darunter of which dont	Venezuela / Venezuela	—	—	—	35	52	—	—	0	—	—	—	
		Peru / Perou	—	—	—	—	50	—	—	—	—	—	—	
		Brasilien / Brazil / Brésil	155	60	20	204	264	145	939	714	515	299	593	1 064
		Chile / Chili	3	2	—	—	—	—	—	—	—	—	—	—
	Insgesamt / Total	1 138	1 185	1 528	1 735	2 046	2 387	2 084	2 173	2 182	2 360	2 501	2 436	
Afrika	darunter of which dont	Nordafrika / North Africa / Afrique du Nord Mauretanien / Mauretania / Mauritanie	68	52	—	15	17	20	—	—	—	—	—	
		Sierra Leone	494	632	811	787	764	912	982	926	581	693	638	633
		Liberia / Libéria	515	439	684	749	943	1 037	951	1 247	1 342	1 581	1 863	1 773
		Gabun / Gabon	—	—	—	—	—	—	—	—	—	—	—	—
	Zaire / Zaire	—	—	—	—	—	—	—	—	—	—	—	—	
	Angola	2	0	—	—	—	—	—	—	—	—	—	—	
	Sudafr. Union / Union of South Afr. / Union Sud Afr.	0	0	2	2	1	2	—	—	—	40	—	—	
	Insgesamt / Total	110	173	60	43	131	62	—	232	8	1	—	—	
Asien	Mittlerer Osten / Middle East / Moyen-Orient	—	—	—	—	—	—	—	—	—	—	—	—	
Asie	Übriges Asien / Rest of Asia / Reste de l'Asie	110	173	60	43	131	62	—	232	8	1	—	—	
	darunter / of which / dont: Indien / India / Indes	110	173	60	43	131	62	—	232	8	1	—	—	
Ozeanien / Oceania / Oceanie		—	—	—	—	—	—	—	—	160	173	74	0	
Dritte Länder / Third countries / Pays tiers		2 248	2 308	2 534	3 044	3 568	3 449	3 715	4 453	4 962	5 415	5 991	5 666	
Insgesamt / Grand total / Total général		2 255	2 317	2 539	3 048	3 571	3 451	3 715	4 453	4 962	5 416	5 991	5 666	
B) Eksport / Ausfuhr / Exports														
EUR 6	Deutschland (BR)	8	11	6	3	3	3	2	1	1	93	18	53	
	France	1	0	—	—	—	—	0	0	—	0	—	2	
	Italia	—	—	—	—	—	0	0	0	0	0	1	1	
	UEBL/BLEU	1	0	—	0	3	0	—	1	6	3	0	0	
	EUR 6	10	11	6	3	6	3	2	2	7	96	19	55	
Großbritannien / United Kingdom / Royaume-Uni	—	0	0	0	0	1	1	0	0	0	0	0	0	
Österreich / Austria / Autriche	—	—	—	—	—	—	—	0	—	—	—	—	—	
Sonstige / Other / Autres	—	0	0	0	0	0	0	1	0	1	2	0	0	
Dritte Länder / Third countries / Pays tiers		—	0	0	0	1	1	1	1	1	1	2	1	
Insgesamt / Grand total / Total général		10	11	7	3	7	4	3	3	8	97	21	56	

Importations et exportations de minerai de fer, de minerai de manganèse et de cendres de pyrites
 Importazioni ed esportazioni di minerale di ferro, di minerali di manganese e di ceneri di piriti
 Invoer en uitvoer van ijzererts, mangaanerts en pyrietresidu

155

NEDERLAND

1 000 t

Manganmalm Manganerz Manganese ore Minerai de manganese Minerale di manganese Mangaanerts												Pyritaske Schwefelkiesabbrande Pyrites residues Cendres de pyrites Ceneri di piriti Pyrietresidu											
1961	1962	1963	1964	1965	1966	1967	1968	1969	1970	1971	1972	1961	1962	1963	1964	1965	1966	1967	1968	1969	1970	1971	1972
A) Importations / Importazioni / Invoer																							
2	1	1	1	1	1	1	0	4	0	6	18	2	0	—	6	6	—	0	—	—	—	0	—
—	0	—	—	0	0	2	3	1	1	0	0	0	—	—	—	—	—	—	—	—	—	—	—
0	0	1	0	1	0	0	1	—	0	0	1	2	1	12	4	—	—	—	—	—	—	0	—
2	1	2	1	2	2	3	4	4	1	6	19	4	1	12	13	6	—	0	—	—	—	0	—
—	—	—	—	—	—	—	—	—	—	—	—	—	—	—	—	—	—	—	—	—	—	—	—
2	1	3	5	6	8	12	13	—	7	4	4	—	2	2	—	—	—	—	—	0	—	—	—
—	—	1	0	—	—	2	—	—	—	—	—	—	—	—	—	—	—	—	—	0	—	—	—
—	—	—	1	0	—	0	—	—	—	—	—	—	—	—	—	—	—	—	—	—	—	—	—
0	1	0	1	0	—	1	0	—	0	0	0	—	—	—	—	—	—	—	—	—	—	—	—
1	1	1	3	0	—	4	2	—	0	—	0	—	—	—	—	—	—	—	—	0	—	—	—
0	1	1	2	0	—	3	11	—	0	—	0	—	—	—	—	—	—	—	—	—	—	—	—
1	0	2	3	5	8	9	11	—	6	4	4	—	—	—	—	—	—	—	—	—	—	—	—
1	0	2	3	5	8	9	1	—	6	4	4	—	—	—	—	—	—	—	—	0	—	—	—
—	—	—	—	—	—	—	—	—	—	—	—	—	—	—	—	—	—	—	—	—	—	—	—
—	1	0	0	1	1	1	0	—	—	—	—	—	—	—	—	—	—	—	—	0	—	—	—
—	—	—	0	0	—	—	—	—	—	—	—	—	—	—	—	—	—	—	—	—	—	—	—
—	—	—	—	—	—	—	—	—	—	—	—	—	—	—	—	—	—	—	—	—	—	—	—
—	1	—	—	—	—	—	1	—	—	—	—	—	—	—	—	—	—	—	—	—	—	—	—
—	—	—	0	1	1	1	—	—	—	—	—	—	—	—	—	—	—	—	—	—	—	—	—
—	—	—	—	—	—	—	0	—	—	—	—	—	—	—	—	—	—	—	—	—	—	—	—
—	—	—	—	—	—	—	1	—	—	—	—	—	—	—	—	—	—	—	—	—	—	—	—
—	—	0	0	1	1	1	17	—	—	—	—	—	—	—	—	—	—	—	—	—	—	—	—
76	33	7	7	7	11	14	9	—	—	—	—	—	—	—	—	—	—	—	—	—	—	—	—
4	3	2	2	2	1	7	—	—	—	—	—	—	—	—	—	—	—	—	—	—	—	—	—
—	—	—	—	—	—	—	—	—	—	—	—	—	—	—	—	—	—	—	—	—	—	—	—
—	—	—	0	—	—	—	—	—	—	—	—	—	—	—	—	—	—	—	—	—	—	—	—
4	6	2	1	4	7	3	3	—	—	—	—	—	—	—	—	—	—	—	—	—	—	—	—
—	—	—	—	—	—	—	—	—	—	—	—	—	—	—	—	—	—	—	—	—	—	—	—
4	1	1	3	2	6	13	2	1	0	—	0	—	—	—	—	—	—	—	—	—	—	—	—
—	—	—	—	—	—	—	—	—	—	—	—	—	—	—	—	—	—	—	—	—	—	—	—
4	1	1	3	2	6	13	2	1	0	—	0	—	—	—	—	—	—	—	—	—	—	—	—
3	1	1	3	2	5	12	2	1	0	—	—	—	—	—	—	—	—	—	—	—	—	—	—
—	—	—	—	—	—	—	—	—	—	—	—	—	—	—	—	—	—	—	—	—	—	—	—
82	37	11	16	15	26	40	32	54	111	113	56	—	2	2	—	—	—	—	—	0	—	—	—
85	37	13	17	17	27	43	36	58	111	119	74	4	3	14	13	6	—	0	0	—	—	—	—
B) Exportations / Esportazioni / Uitvoer																							
1	1	1	1	2	2	5	4	7	—	10	9	141	74	34	218	236	185	90	70	79	87	8	—
0	1	0	1	0	1	2	2	2	—	6	9	—	—	—	—	—	—	—	—	—	—	—	—
1	2	1	2	2	2	3	3	3	—	6	6	2	—	—	—	—	0	—	—	—	—	—	—
1	1	1	1	2	1	1	1	2	—	3	2	1	1	2	3	22	5	—	—	—	—	18	25
3	4	4	4	6	6	11	11	14	—	24	26	144	75	36	221	258	190	90	70	79	87	27	25
—	—	—	—	—	—	—	—	—	—	—	—	—	—	—	—	—	—	—	—	—	—	—	—
0	1	—	—	—	—	—	—	2	—	—	—	85	47	80	27	—	—	—	0	—	—	20	13
1	0	—	—	—	—	—	—	0	—	—	—	—	—	—	—	—	—	—	—	—	—	—	—
0	1	3	4	3	5	8	11	8	—	14	17	—	—	4	—	0	0	—	0	—	—	0	—
—	—	—	—	—	—	—	—	—	—	—	—	—	—	—	—	—	—	—	—	—	—	—	—
3	2	3	4	3	5	8	11	10	—	14	17	85	47	85	27	0	0	—	0	—	—	20	13
—	—	—	—	—	—	—	—	—	—	—	—	—	—	—	—	—	—	—	—	—	—	—	—
6	6	7	9	9	11	19	22	25	—	38	43	229	122	120	249	258	190	90	70	79	87	47	38

Import og eksport af jernmalm, manganmalm og pyritaske
 Einfuhr und Ausfuhr von Eisenerz, Manganerz und Schwefelkiesabbränden
 Imports and exports of iron ore, manganese ore and pyrites residues

UEBL/BLEU

1 000 t

Lande / Länder / Countries Pays / Paesi / Landen		Jernmalm Eisenerz Iron ore												
		1961	1962	1963	1964	1965	1966	1967	1968	1969	1970	1971	1972	
		A) Import / Einfuhr / Imports												
EUR 6	Deutschland (BR)	8	6	12	33	10	14	10	10	12	18	20	9	
	France	15 894	16 483	14 302	15 187	14 760	13 042	12 385	13 830	13 284	13 607	13 873	14 438	
	Italia	—	—	—	—	—	—	—	—	—	0	0	18	
	Nederland	3	2	6	4	4	3	3	5	10	14	0	0	
	EUR 6	15 906	16 492	14 320	15 223	14 774	13 058	12 398	13 845	13 306	13 639	13 894	14 466	
Insgesamt / Total		4 235	4 284	4 984	5 844	5 772	5 294	6 404	8 108	9 128	8 621	8 262	7 802	
Europa	West-	4 179	4 191	4 902	5 742	5 722	5 206	6 337	8 059	9 044	8 492	8 017	7 691	
	West-	52	51	53	97	50	87	67	48	83	24	98	10	
	Ouest	3	1	—	—	—	—	0	0	—	81	60	78	
		1	32	29	5	—	0	0	1	1	1	2	1	
		4 235	4 284	4 984	5 844	5 772	5 293	6 404	8 108	9 128	8 598	8 177	7 780	
Europe	Osteuropa	—	—	—	—	—	1	—	—	—	23	85	22	
	Eastern Eur.	—	—	—	—	—	—	—	—	—	—	—	—	
	Europe	—	—	—	—	—	1	—	—	—	23	85	—	
	Orient	—	—	—	—	—	—	—	—	—	—	—	—	
		4 232	4 283	4 984	5 812	5 772	5 293	6 404	8 096	9 128	8 517	8 116	7 702	
Insgesamt / Total		346	356	249	811	1 259	934	257	738	1 401	3 026	1 884	1 958	
Amerika	Nordamerika / North America / Amérique du Nord	311	253	159	197	508	49	—	162	8	564	5	53	
	darunter / of which / dont: Kanada / Canada	311	253	159	197	506	49	—	162	7	511	—	53	
America	Mittelamerika / Central America / Amérique Centrale	—	—	—	—	—	17	—	—	—	—	—	—	
Amérique	Sudamerika / South America / Amérique du Sud	34	103	90	614	752	868	257	576	1 394	2 462	1 880	1 905	
	darunter	—	—	—	—	—	—	0	—	49	808	425	428	
	of which	—	—	—	—	—	—	—	—	—	—	—	1	
	dont	—	81	63	466	562	459	195	562	1 344	1 653	1 455	1 477	
		34	22	27	148	190	408	62	15	—	—	—	0	
Insgesamt / Total		43	13	168	954	1 723	1 867	2 408	2 885	2 722	3 064	2 761	2 845	
Afrika	Nordafrika / North Africa / Afrique du Nord	39	13	4	24	109	164	285	372	372	360	412	478	
	Mauretanien / Mauretania / Mauritanie	—	—	31	106	623	787	1 024	1 208	1 093	1 129	1 291	1 211	
Africa	darunter	—	—	—	—	—	—	12	127	—	—	—	—	
	of which	—	—	112	783	949	900	1 074	1 109	1 178	1 479	942	1 104	
	dont	—	—	—	—	—	—	—	—	—	—	—	—	
		—	—	—	—	—	—	—	—	—	—	—	—	
		2	—	4	1	19	12	—	70	73	93	114	51	
Afrique	Südafr. Union / Union of South Afr. / Union Sud Afr.	0	0	2	—	0	—	0	—	0	1	—	2	
	Insgesamt / Total		10	—	—	65	217	251	207	408	380	306	264	153
	Asien	Mittlerer Osten / Middle East / Moyen-Orient	—	—	—	—	—	—	—	8	—	—	—	—
	Asia	Übriges Asien / Rest of Asia / Reste de l'Asie	10	—	—	65	217	251	207	400	380	306	264	153
	Asie	darunter / of which / dont: Indien / India / Indes	10	—	—	64	217	251	207	400	380	306	264	153
Ozeanien / Oceania / Océanie		—	—	—	—	—	2	204	354	—	513	1 088	855	
Dritte Länder / Third countries / Pays tiers		4 634	4 653	5 400	7 675	8 971	8 348	9 481	12 493	579	15 529	14 258	13 613	
Insgesamt / Grand total / Total général		20 539	21 145	19 720	22 897	23 745	21 407	21 879	26 337	14 210	29 169	28 152	28 078	
		B) Eksport / Ausfuhr / Exports												
EUR 6	Deutschland (BR)	0	0	2	18	0	1	8	—	47	15	12	1	
	France	189	235	270	207	67	21	53	17	18	20	63	1	
	Italia	—	0	—	—	—	—	—	0	0	0	0	0	
	Nederland	1	1	3	0	0	0	0	—	—	0	0	0	
	eur 6	190	237	275	225	67	22	62	17	65	36	75	2	
Großbritannien / United Kingdom / Royaume-Uni		—	0	—	—	—	—	0	—	—	—	—	—	
Österreich / Austria / Autriche		—	—	—	—	—	—	—	—	—	—	0	—	
Sonstige / Other / Autres		0	0	1	0	0	0	0	0	1	0	0	—	
Dritte Länder / Third countries / Pays tiers		0	0	1	0	0	0	1	0	1	0	0	1	
Insgesamt / Grand total / Total général		190	237	275	226	67	22	62	17	66	36	75	3	

Importations et exportations de minerai de fer, de minerai de manganèse et de cendres de pyrites

Importazioni ed esportazioni di minerale di ferro, di minerali di manganese e di ceneri di piriti

Invoer en uitvoer van ijzererts, mangaanerts en pyrietresidu

156

UEBL/BLEU

1 000 t

Manganmalm Manganerz Manganese ore												Pyritaske Schwefelkiesabbrande Pyrites residues											
Minerai de manganèse Minerale di manganese Mangaanerts												Cendres de pyrites Ceneri di piriti Pyrietresidu											
1961	1962	1963	1964	1965	1966	1967	1968	1969	1970	1971	1972	1961	1962	1963	1964	1965	1966	1967	1968	1969	1970	1971	1972
A) Importations / Importazioni / Invoer																							
1	1	1	1	3	1	1	4	6	1	1	1	—	0	1	—	14	6	44	35	26	31	37	22
0	0	0	0	0	0	0	0	1	0	11	3	85	20	10	65	108	79	33	87	94	124	77	88
—	—	0	—	0	—	—	—	—	—	—	0	—	—	1	—	—	50	40	24	—	—	—	—
0	0	2	0	8	0	0	1	1	1	3	2	0	0	4	4	21	4	1	1	—	1	18	25
1	1	3	1	11	1	1	5	8	2	14	6	85	20	17	69	144	139	118	147	120	156	132	135
0	5	41	1	20	52	57	29	4	15	69	3	26	36	28	42	10	6	9	3	6	—	—	—
0	—	8	—	0	4	—	2	0	1	4	0	—	—	—	—	0	1	—	—	—	—	—	—
—	—	1	1	0	—	0	0	—	—	—	0	—	—	—	—	—	—	—	—	—	—	—	—
—	—	—	—	—	—	—	—	—	1	—	—	—	—	—	25	36	28	42	10	4	9	—	—
0	0	0	0	2	—	—	2	0	—	0	—	1	—	—	0	0	—	3	0	—	—	—	—
0	0	9	1	3	5	0	4	0	1	4	0	26	36	28	42	10	6	9	3	6	—	—	—
0	0	9	1	2	4	0	4	0	1	4	0	1	36	28	0	0	1	—	3	—	—	—	—
—	5	31	—	17	47	57	25	4	14	65	3	—	—	—	—	—	—	—	—	—	—	—	—
—	5	31	—	11	40	50	15	—	5	48	—	—	—	—	—	—	—	—	—	—	—	—	—
19	20	—	3	—	8	1	37	19	37	35	19	2	—	0	—	—	—	—	—	—	—	—	—
—	—	—	—	—	—	—	0	1	—	—	—	1	—	—	0	—	—	—	—	—	—	—	—
—	—	—	—	—	—	—	—	—	—	—	—	—	—	—	—	—	—	—	—	—	—	—	—
—	1	—	—	—	—	—	1	5	8	—	—	—	—	—	—	—	—	—	—	—	—	—	—
19	19	—	3	—	8	—	32	11	37	16	19	2	—	—	—	—	—	—	—	—	—	—	—
—	—	—	—	—	—	—	—	—	—	—	—	—	—	—	—	—	—	—	—	—	—	—	—
19	19	—	3	—	8	—	32	11	37	35	18	—	—	—	—	—	—	—	—	—	—	—	—
—	—	—	—	—	—	—	—	—	—	—	—	2	—	—	—	—	—	—	—	—	—	—	—
182	144	177	212	192	163	190	171	246	260	308	295	—	2	—	5	—	—	—	—	—	—	—	—
0	0	0	0	0	3	5	0	0	—	—	—	—	2	—	—	—	—	—	—	—	—	—	—
—	—	—	—	—	—	—	—	—	—	—	—	—	—	—	—	—	—	—	—	—	—	—	—
—	—	—	—	—	—	—	—	—	—	—	—	—	—	—	—	—	—	—	—	—	—	—	—
—	—	—	0	1	—	—	—	8	5	22	—	—	—	—	—	—	—	—	—	—	—	—	—
50	79	32	75	81	21	—	1	81	139	56	134	—	—	—	—	—	—	—	—	—	—	—	—
14	—	2	3	1	39	46	74	23	1	9	4	—	—	—	—	—	—	—	—	—	—	—	—
87	38	124	68	73	95	128	96	133	116	221	151	—	—	—	—	—	—	—	—	—	—	—	—
70	39	2	54	88	35	36	35	69	35	38	33	—	—	—	—	—	—	—	—	2	—	—	—
—	—	—	—	6	11	—	—	—	2	6	—	—	—	—	—	—	—	—	—	—	—	—	—
70	39	2	54	82	24	36	35	69	33	32	33	—	—	—	—	—	—	—	—	—	—	—	—
70	39	2	54	82	24	36	35	69	33	32	33	—	—	—	—	—	—	—	—	—	—	—	—
—	—	—	—	—	—	—	29	—	—	—	—	—	—	—	—	—	—	—	—	—	—	—	—
272	208	220	270	300	258	284	301	16	347	449	351	28	39	28	46	10	6	9	5	—	—	—	—
273	209	223	271	310	259	285	306	354	350	463	357	113	59	44	115	154	145	127	152	6	156	132	135

B) Exportations / Esportazioni / Uitvoer

—	1	0	—	6	0	1	1	2	2	1	0	237	195	198	181	199	209	229	271	224	286	227	154
—	1	2	1	1	0	0	—	0	1	2	2	1	6	3	0	—	0	—	—	—	1	2	5
0	0	0	—	—	—	—	—	0	0	0	—	—	—	—	—	—	—	—	—	—	—	—	—
0	0	0	0	0	—	0	1	—	0	0	1	—	2	13	5	0	1	1	—	—	—	0	—
0	2	2	1	6	0	1	2	2	3	3	2	237	203	214	186	199	210	230	271	224	287	228	158
0	—	0	1	1	1	1	1	9	10	3	0	—	—	—	2	—	—	—	—	—	—	—	—
—	—	—	—	—	—	—	—	—	—	—	—	—	—	—	—	—	—	—	—	—	—	—	—
—	—	0	—	0	0	0	—	0	0	0	—	—	—	—	—	—	—	—	—	—	0	0	—
0	—	0	1	1	1	2	1	9	10	3	0	—	—	—	2	—	—	—	—	—	0	0	—
0	2	2	2	8	1	3	3	11	13	6	3	237	203	214	188	199	210	230	271	224	287	229	158

Del IV : Diverse statistikker

Teil IV : Verschiedenes

Part IV : Miscellaneous statistics

IV^e Partie : Statistiques diverses

IV^a Parte : Statistiche varie

IVe Deel : Diverse statistieken

I

Afgift
Umlage
Levy

Prélèvement
Prelievo
Heffing

Udviklingen i afgiftssatsen på værdien af de under EKSF-traktaten henhørende produkter i % og i EMA-regningsenheder pr. ton af produktet (a)

Entwicklung des Umlagesatzes auf den Wert der unter den Vertrag über die EGKS fallenden Erzeugnisse in % und EWA-Rechnungseinheiten je t Erzeugnisse (a)

Changes in the rate of the levy on the value of ECSC products as % and in E.M.A. units of account per metric ton of products (a)

Évolution du taux du prélèvement sur la valeur des productions CECA en % et en unités de compte A.M.E. par t.m. de produits (a)

Evoluzione del tasso di prelievo sul valore delle produzioni CECA in % e in unità di conto A.M.E. per tonnellata di prodotti (a)

Verloop van de heffing op de waarde van de onder het EGKS-Verdrag vallende produkten, in % en in EMO-rekeneenheden per ton (a)

160

(b)	Procentsats Satz % Rate in % Taux en % Tasso in % Percentage	Nettoafgift pr. ton / Nettoumlage je t / Net levy per tonne Prélèvement net à la tonne / Prelievo netto per t / Netto-heffing per ton					
		Brunkulsbriketter og brunkulshalvkoks Braunkohlenbriketts und Braunkohlenschwefkoks Brown coal briquettes and semi-coke derived from brown coal Briquettes et semicoke de lignite Mattonelle e semicoke di lignite Bruinkoolbriketten en halfcokes van bruinkool	Stenkul Steinkohle Hard coals Houille Carbon fossile Steenkool	Råjern Roheisen Pig iron Fonte Ghisa Ruwijzer (c)	Thomasingots Thomas-Stahlrohblöcke Thomas ingots Lingots Thomas Lingotti Thomas Thomasblokken	Andre ingots Sonstige Stahlrohblöcke Other ingots Autres lingots Altri lingotti Andere blokken	Valseværksfærdig og slutprodukter Walzstahlfertig- und weiterverarb. Walzstahlfertigerzeugnisse Finished and end products Prod. finis et finals Prodotti finiti e finali Walseriprodukten en verder bewerkte produkten
	1	2	3	4	5	6	7
1953 I	0,3	0,0141	0,0372	0,1422	0,1398	0,1884	0,0735
III	0,5	0,0235	0,0620	0,2370	0,2330	0,3140	0,1225
V	0,7	0,0329	0,0868	0,3318	0,3262	0,4396	0,1715
VII	0,9	0,0423	0,1116	0,4266	0,4194	0,5652	0,2205
1955 VII	0,7	0,0329	0,0868	0,3318	0,3262	0,4396	0,1715
1956 I	0,45	0,0212	0,0558	0,2133	0,2097	0,2826	0,1103
1957 VII	0,35	0,0220	0,0448	0,1870	0,1738	0,2925	0,1003
IX	0,35	0,0220	0,0448	0,1870	0,1738	0,2925	0,1003
1959 I	0,35	0,0220	0,0448	0,1870	0,1738	0,2925	0,1003
VII	0,35	0,0277	0,0448	0,1870	0,1738	0,2925	0,1003
1960 I	0,35	0,0277	0,0448	0,1870	0,1738	0,2925	0,1003
III	0,35	0,0277	0,0448	0,1870	0,1738	0,2925	0,1003
1961 VII	0,30	0,0237	0,0384	0,1603	0,1490	0,2507	0,0860
1962 VII	0,20	0,0158	0,0256	0,1068	0,0993	0,1672	0,0573
1964 VII	0,20	0,0180	0,0256	0,1068	0,0993	0,1672	0,0573
1965 VII	0,25	0,0225	0,0360	0,1071	0,1337	0,2117	0,0717
1966 VII	0,25	0,0247	0,0360	0,1071	0,1337	0,2117	0,0717
1967 VII	0,30	0,0297	0,0432	0,1286	0,1604	0,2540	0,0860
1972 I	0,29	0,0287	0,0548	0,1640	0,1814	0,2865	0,1043
1973 I(*)	0,29	0,0339	0,0526	0,1617	0,1931	0,2667	0,1010
1974 I	0,29	0,03953	0,05368	0,16146	0,21111	0,28700	0,10928
1975 I	0,29	0,04481	0,05936	0,22405	0,28951	0,36357	0,13856

(a) Procentsatsen af middeldproduktionsværdien er den samme for samtlige EKSF-produkter. Den tilsvarende værdi i EMA-regningsenheder fastsættes efter middelværdien pr. ton for hver af de store EKSF-varegrupper. — Den kan ændres ved korrektion af middelværdien, men er dog ens for hver vare for hvert land (der sker en vis nedsættelse af afgiften pr. ton, ved brug af varer, som der allerede er betalt afgift for). Værdien i landets valuta (se nedenstående tabel) afhænger desuden af svingninger i den officielle valutakurs, som fastsætter de forskellige valutaers værdi i EMA-regningsenheder.

(b) Tidspunktet for ændring af satsen eller middelværdierne.

(c) Ikke bestemt til stålfremstilling.

(*) Fra 1.1.73 det Udvidede Fællesskab.

(a) Der Satz des mittleren Wertes der Produktion in % ist bei sämtlichen EGKS-Erzeugnissen gleich. Der entsprechende Wert in EWA-Rechnungseinheiten wird nach dem mittleren Wert je t für jede der großen EGKS-Erzeugnisgruppen festgesetzt — er kann sich bei Berichtigung der mittleren Werte ändern, ist jedoch bei jedem Erzeugnis für alle Länder gleich (die Umlage je t unterliegt außerdem gewissen Abzügen, wenn Erzeugnisse verbraucht werden, für die bereits Umlage gezahlt wurde). Der Wert in Landeswährung (siehe folgende Tabelle) hängt außerdem von den Schwankungen des amtlichen ab, der den Wert der verschiedenen Währungen in EWA-Rechnungseinheiten bestimmt.

(b) Zeitpunkt der Veränderung des Satzes oder der mittleren Werte.

(c) Nicht für die Stahlerstellung bestimmt.

(*) Ab 1.1.73 Erweiterte Gemeinschaft.

(a) The % rate of the mean value of production is the same for all ECSC products. The equivalent value in E.M.A. units of account is fixed on the basis of the average value per tonne of each of the broad categories of ECSC products. It may vary when the average values are adjusted, but is the same for each product for all countries (deductions are also made from the levy per tonne to allow for consumption of products on which the levy has already been paid). The equivalent value in national currency (see following table) also depends on fluctuations in the official rate of exchange which defines the value of the different currencies in E.M.A. units of account.

(b) Date of changes in the rate or average values.

(c) Not intended for steelmaking.

(*) From 1.1.73 the Enlarged Community.

(a) Le taux en % de la valeur moyenne de la production est commun à tous les produits de la CECA — Son équivalence en unités de compte A.M.E. est fixée d'après la valeur moyenne à la t pour chacun des grands groupes de produits CECA — elle peut varier lors des rajustements effectués sur les valeurs moyennes, mais elle est commune pour chaque produit pour tous les pays (le prélèvement à la t subit en outre des déductions tenant compte des consommations de produits déjà taxés). L'équivalence en monnaie nationale (voir tableau suivant) dépend en outre des fluctuations du taux de change officiel qui, légalement, définit la valeur des différentes monnaies en unités A.M.E.

(b) Date des changements de taux ou des valeurs moyennes.

(c) Non destinée à la fabrication de l'acier.

(*) A/c 1.1.73 Communauté élargie.

(a) Il tasso in % del valore medio della produzione è comune a tutti i prodotti CECA. La sua equivalenza in unità di conto A.M.E. è fissata sulla base del valore medio per tonnellata per ciascuno dei grandi gruppi di prodotti CECA. Essa può variare a seguito dei aggiustamenti effettuati sui valori medi, ma essa è comune per ogni prodotto per tutti i paesi (il prelievo per t subisce inoltre deduzioni che tengono conto del consumo di prodotti già tassati). L'equivalenza in valuta nazionale (cfr. tabella seguente) dipende inoltre dalle fluttuazioni del tasso di cambio ufficiale che fissa legalmente il valore delle varie valute in unità A.M.E.

(b) Data in cui sono stati modificati i tassi o i valori medi.

(c) Non destinata alla fabbricazione dell'acciaio.

(*) Dall'1.1.73 Comunità ampliata.

(a) Het percentage van de gemiddelde waarde van de produktie is voor alle produkten van de EGKS gelijk. — Het equivalent in EMO-rekeneenheden wordt voor elke groep EGKS-produkten volgens de gemiddelde waarde per ton vastgesteld — deze kan enigszins afwijken wanneer er herzieningen worden aangebracht in de gemiddelde waarden, doch blijft gelijk voor elk produkt voor alle landen (op de heffing per t worden bovendien bepaalde kortingen toegepast indien produkten worden verbruikt welke reeds zijn belast). Het equivalent in nationale valuta (zie volgende tabel) hangt bovendien af van de schommelingen van de officiële wisselkoers welke wettelijk de waarde van de verschillende valuta in EMO-rekeneenheden bepaalt.

(b) Datum van de wijzigingen in het heffingspercentage of de gemiddelde waarden.

(c) Niet bestemd voor de staalfabricage.

(*) Vanaf 1.1.73 uitgebreide Gemeenschap.

Udviklingen i afgiftssatserne pr. ton på produktionen af jern- og stålprodukter i national møntsort (afrundet til 3 decimaler)

Entwicklung der Umlagesätze je t auf die Erzeugung der Eisen- und Stahlerzeugnisse in Landeswährung (auf die 3. Dezimalstelle abgerundete Zahlen)

Changes in the rates of the levy per tonne on the production of iron and steel products, in national currency (figures rounded to the third decimal)

Évolution en monnaie nationale des taux du prélèvement à la tonne sur la production des produits sidérurgiques (chiffres arrondis à la 3^e décimale)

Evoluzione in valuta nazionale dei tassi di prelievo per tonnellata sulla produzione dei prodotti siderurgici (cifre arrotondate alla terza decimale)

Verloop van de heffing per ton op de produktie van ijzer- en staalprodukten, in nationale valuta (cijfers afgerond op de derde decimaal)

(b)	BR Deutschland (a) (DM)	France (a) (Ffr)	Italia (Lit)	Nederland (Fl)	UEBL/BLEU (Fb/Flx)	United Kingdom and Ireland (£)	Danmark (Dkr)
A) Råjern (c) / Roheisen (c) / Pig iron (c) — Fonte (c) / Ghisa (c) / Ruwijzer (c)							
1955 VII	1,394	116,130	207,375	1,261	16,590		
1956 I	0,896	74,655	133,313	0,811	10,665		
1957 VII	0,785	65,450	116,875	0,711	9,350		
IX	0,785	78,450	116,875	0,711	9,350		
1959 I	0,785	92,323	116,875	0,711	9,350		
VII	0,785	92,323	116,875	0,711	9,350		
1960 I	0,785	0,923	116,875	0,711	9,350		
1961 VII	0,641	0,791	100,188	0,580	8,015		
1962 VII	0,427	0,527	66,750	0,387	5,340		
1965 VII	0,428	0,529	66,938	0,388	5,355		
1967 VII	0,514	0,635	80,375	0,466	6,430		
1969 IX	0,514	0,714	80,375	0,466	6,430		
1969 X	0,471	0,714	80,375	0,466	6,430		
1972 I	0,600	0,911	102,500	0,594	8,200		
1973 I	0,5918	0,8981	101,0625	0,5854	8,0850	0,067375	1,2128
1974 I	0,51986	0,89678	120,19179	0,54171	7,85619	0,08513	1,22359
1974 VII	0,51986	1,01801	132,19424	0,54171	7,85619	0,08668	1,22359
1975 I	0,72139	1,35122	185,90616	0,75170	10,90165	0,12029	1,69792
1975 VII	0,72139	1,31469	196,29357	0,75170	10,90165	0,13012	1,69792
B) Thomasingots / Thomasblöcke / Thomas ingots B) Lingots Thomas / Lingotti Thomas / Thomasblokken							
1955 VII	1,370	114,170	203,875	1,240	16,310		
1956 I	0,881	73,395	133,063	0,797	10,485		
1957 VII	0,730	60,830	108,625	0,660	8,690		
IX	0,730	72,996	108,625	0,660	8,690		
1959 I	0,730	85,806	108,625	0,660	8,690		
VII	0,730	85,806	108,625	0,660	8,690		
1960 I	0,730	0,858	108,625	0,660	8,690		
1961 VII	0,596	0,736	93,125	0,539	7,450		
1962 VII	0,397	0,490	62,063	0,359	4,965		
1965 VII	0,535	0,666	83,563	0,484	6,685		
1967 VII	0,642	0,792	100,250	0,581	8,020		
1969 IX	0,642	0,891	100,250	0,581	8,020		
1969 X	0,587	0,891	100,250	0,581	8,020		
1972 I	0,664	1,008	113,375	0,657	9,070		
1973 I	0,7067	1,0725	120,6875	0,6990	9,6550	0,080458	1,4483
1974 I	0,67972	1,17255	157,15155	0,70829	10,27202	0,11130	1,59985
1974 VII	0,67972	1,33106	172,84483	0,70829	10,27202	0,11334	1,59985
1975 I	0,93216	1,74600	240,22179	0,97133	14,08675	0,15543	2,19400
1975 VII	0,93216	1,69880	253,64405	0,97133	14,08675	0,16813	2,19400

(a) Saarland medregnet til Frankrig til juni 1959, derpå til Tyskland.
(b) Tidspunkt for ændring af afgiftssatsen.
(c) Ikke til stålremstilling.
(d) Eller eventuelt slutprodukter.

(a) Saarland bis Juni 1959 unter Frankreich, anschließend unter Deutschland erfaßt.

(b) Zeitpunkt der Änderung des Umlagesatzes.
(c) Nicht für die Stahlerstellung bestimmt.
(d) Oder gegebenenfalls Enderzeugnisse.

(a) Saar included with France up to June 1959, and after that with Germany.
(b) Date of change in the rate.
(c) Not intended for steelmaking.
(d) Or where appropriate end products.

(a) Sarre comprise avec la France jusqu'en juin 1959, ensuite avec l'Allemagne.
(b) Date des changements de taux.
(c) Non destinée à la fabrication de l'acier.
(d) Ou éventuellement produits finaux.

(a) Le cifre relative alla Sarre sono comprese in quelle della Francia fino al giugno 1959 data a decorrere dalla quale sono comprese in quelle della Germania.

(b) Data in cui sono stati modificati i tassi.
(c) Non destinata alla fabbricazione dell'acciaio.
(d) O eventualmente prodotti finali.

(a) Saarland bij Frankrijk inbegrepen tot en met juni 1959, vervolgens bij Duitsland.
(b) Datum van wijziging van het heffingspercentage.
(c) Niet bestemd voor de staalfabricage.
(d) Of eventueel eindprodukten.

Udviklingen i afgiftssatserne pr. ton på produktionen af jern- og stålprodukter i national møntsort (afrundet til 3 decimaler)

Entwicklung der Umlagesätze je t auf die Erzeugung der Eisen- und Stahlerzeugnisse in Landeswährung (auf die 3. Dezimalstelle abgerundete Zahlen)

Changes in the rates of the levy per tonne on the production of iron and steel products, in national currency (figures rounded to the third decimal)

Évolution en monnaie nationale des taux du prélèvement à la tonne sur la production des produits sidérurgiques (chiffres arrondis à la 3^e décimale)

Evoluzione in valuta nazionale dei tassi di prelievo per tonnellata sulla produzione dei prodotti siderurgici (cifre arrotondate alla terza decimale)

Verloop van de heffing per ton op de productie van ijzer- en staalprodukten, in nationale valuta (cijfers afgerond op de derde decimaal)

161

(b)	BR Deutschland (a) (DM)	France (a) (Ffr)	Italia (Lit)	Nederland (Fl)	UEBL/BLEU (Fb/Fix)	United Kingdom and Ireland (£)	Danmark (Dkr)
-----	-------------------------------	---------------------	-----------------	-------------------	-----------------------	--------------------------------------	------------------

C) Andre ingots / Andere Blöcke / Other ingots

— Autres lingots / Altri lingotti / Andere blokken

1955 VII	1,846	153,860	274,750	1,670	21,980		
1956 I	1,187	98,910	176,625	1,074	14,130		
1957 VII	1,229	102,375	182,813	1,112	14,625		
IX	1,229	122,850	182,813	1,112	14,625		
1959 I	1,229	144,409	182,813	1,112	14,625		
VII	1,229	144,409	182,813	1,112	14,625		
1960 I	1,229	1,444	182,813	1,112	14,626		
1961 VII	1,003	1,233	156,688	0,908	12,535		
1962 VII	0,669	0,825	104,500	0,605	8,360		
1965 VII	0,847	1,045	132,313	0,766	10,585		
1967 VII	1,016	1,254	158,750	0,919	12,700		
1969 IX	1,016	1,411	158,750	0,919	12,700		
1969 X	0,930	1,411	158,750	0,919	12,700		
1972 I	1,049	1,591	179,063	1,037	14,325		
1973 I	0,9761	1,4813	166,6875	0,9655	13,3350	0,111125	2,0003
1974 I	0,92408	1,59405	213,64452	0,96291	13,96462	0,15132	2,17497
1974 VII	0,92408	1,80955	234,97924	0,96291	13,96462	0,15408	2,17497
1975 I	1,17062	2,19265	301,67330	1,21980	17,69030	0,19519	2,75525
1975 VII	1,17062	2,13337	318,52913	1,21980	17,69030	0,21114	2,75525

D) Færdigvarer (d) / Fertigerzeugnisse (d) / Finished products (d)

D) Produits finis (d) / Prodotti finiti (d) / Walsenrijprodukten (d)

1955 VII	0,720	60,025	107,188	0,652	8,575		
1956 I	0,463	38,583	68,906	0,419	5,513		
1957 VII	0,421	35,106	62,688	0,381	5,015		
IX	0,421	42,126	62,688	0,381	5,015		
1959 I	0,421	49,519	62,688	0,381	5,015		
VII	0,421	49,519	62,688	0,381	5,015		
1960 I	0,421	0,495	62,688	0,381	5,015		
1961 VII	0,344	0,425	53,750	0,311	4,300		
1962 VII	0,229	0,283	35,813	0,207	2,865		
1965 VII	0,287	0,354	44,813	0,260	3,585		
1967 VII	0,344	0,425	53,750	0,311	4,300		
1969 IX	0,344	0,475	53,750	0,311	4,300		
1969 X	0,315	0,748	53,750	0,311	4,300		
1972 I	0,382	0,579	65,188	0,378	5,215		
1973 I	0,3697	0,5610	63,1250	0,3656	5,0500	0,042083	0,7575
1974 I	0,35185	0,60696	81,34869	0,36664	5,31725	0,05762	0,82816
1974 VII	0,35185	0,68901	89,47224	0,36664	5,31725	0,05867	0,82816
1975 I	0,44613	0,83564	114,97058	0,46488	6,74194	0,07439	1,05005
1975 VII	0,44613	0,81305	121,39449	0,46488	6,74194	0,08047	1,05005

(a) Saarland medregnet til Frankrig til juni 1959, derpå til Tyskland.

(b) Tidspunkt for ændring af afgiftssatsen.

(c) Ikke til stålremstilling.

(d) Eller eventuelt slutprodukter.

(a) Saarland bis Juni 1959 unter Frankreich, anschließend unter Deutschland erfaßt.

(b) Zeitpunkt der Änderung des Umlagesatzes.

(c) Nicht für die Stahlherstellung bestimmt.

(d) Oder gegebenenfalls Enderzeugnisse.

(a) Saar included with France up to June 1959, and after that with Germany.

(b) Date of change in the rate.

(c) Not intended for steelmaking.

(d) Or where appropriate end products.

(a) Sarre comprise avec la France jusqu'en juin 1959, ensuite avec l'Allemagne.

(b) Date des changements de taux.

(c) Non destinées à la fabrication de l'acier.

(d) Ou éventuellement produits finis.

(a) Le cifre relative alla Sarre sono comprese in quelle della Francia fino al giugno 1959 data a decorrere dalla quale sono comprese in quelle della Germania.

(b) Data in cui sono stati modificati i tassi.

(c) Non destinata alla fabbricazione dell'acciaio.

(d) O eventualmente prodotti finiti.

(a) Saarländ bij Frankrijk inbegrepen tot en met juni 1959, vervolgens bij Duitsland.

(b) Datum van wijziging van het heffingspercentage.

(c) Niet bestemd voor de staalfabricage.

(d) Of eventueel eindprodukten.

Mio RE/UC — %

Regnskabsår Rechnungs- jahr Financial year Exercice financier Esercizi finanziari Boekjaar	Kulindustri Kohlenbergbau Coalmining Industrie charbonnière Industria mineraria di carbone Kolenmijnen		Jern- og stålindustri / Eisen- und Stahlindustrie / Iron and steel industry Industrie sidérurgique / Industria siderurgica / IJzer- en staalindustrie										I alt Insgesamt Total Total general Totale generale Totaal generaal	
			Råjern Roheisen Pig iron Fonte Ghisa Ruwijzer (a)		Thomasingots Thomas- Stahlrohblocke Thomas ingots Lingotti Thomas Lingotti Thomas Thomasblokken		Andre ingots Sonstige Stahlrohblocke Other steel ingots Autres lingots Altri lingotti Andere blokken		Færdige produkter og slutprodukter Walzstahlfertig- und weiterverarb. Walz- stahlfertigerzeugnisse Finished and end products Produits finis et finals Prodotti finiti e finali Walsenrij-produkten en verder bewerkte produkten		I alt Zusammen Total Total Totale Totaal			
			V	%	V	%	V	%	V	%	V	%		
BR Deutschland														
1959/1960	6,35	38,6	0,35	2,1	2,54	15,5	5,04	30,7	2,15	13,1	10,08	61,4	16,43	100,0
1960/1961	6,42	37,3	0,40	2,3	2,63	15,3	5,51	32,0	2,26	13,1	10,80	62,7	17,22	100,0
1961/1962	5,28	37,9	0,37	2,6	2,15	15,5	4,32	31,0	1,81	13,0	8,64	62,1	13,22	100,0
1962/1963	3,54	38,1	0,21	2,3	1,25	13,5	3,09	33,3	1,19	12,8	5,75	61,9	9,29	100,0
1963/1964	3,49	35,7	0,20	2,0	1,24	12,6	3,56	36,3	1,30	13,3	6,30	64,3	9,79	100,0
1964/1965	3,42	32,2	0,22	2,1	1,16	11,1	4,28	40,9	1,44	13,8	7,10	67,8	10,52	100,0
1965/1966	4,34	33,3	0,20	1,6	1,39	10,7	5,35	41,1	1,74	13,4	8,70	66,7	13,03	100,0
1966/1967	3,88	31,4	0,21	1,7	1,22	9,9	5,36	43,3	1,69	13,7	8,48	68,6	12,36	100,0
1967/1968	4,63	28,8	0,28	1,7	1,24	7,8	7,68	47,8	2,24	13,9	11,44	71,2	16,07	100,0
1968 VII-XII	2,39	27,3	0,15	1,7	0,62	7,2	4,30	49,3	1,27	14,6	6,34	72,7	8,72	100,0
1969	4,81	25,9	0,32	1,8	1,09	5,9	9,59	51,7	2,73	14,7	13,74	74,1	18,55	100,0
1970	4,69	25,1	0,36	1,9	0,63	3,4	10,26	55,0	2,74	14,7	13,99	74,9	18,68	100,0
1971	4,25	25,3	0,29	1,7	0,47	2,8	9,33	55,7	2,43	14,5	12,51	74,7	16,76	100,0
1972	5,34	25,5	0,35	1,7	0,48	2,3	11,58	55,3	3,21	15,3	15,62	74,5	20,95	100,0
1973	4,90	22,4	0,41	1,9	0,33	1,5	12,55	57,5	3,64	16,7	16,94	77,6	21,84	100,0
1974	5,01	20,4	0,46	1,9	0,33	1,4	14,59	59,2	4,24	17,2	19,62	79,6	24,64	100,0
1975	4,49	19,3	0,46	2,0	0,17	0,7	14,17	60,8	4,01	17,3	18,81	80,7	23,30	100,0
France														
1959/1960	2,31	30,4	0,19	2,5	1,88	24,7	1,92	25,2	1,31	17,2	5,30	69,6	7,61	100,0
1960/1961	2,07	27,8	0,20	2,7	1,87	25,1	1,97	25,5	1,33	17,9	5,37	72,2	7,44	100,0
1961/1962	1,75	28,3	0,17	2,8	1,54	24,9	1,61	26,1	1,11	17,9	4,43	71,7	6,18	100,0
1962/1963	1,06	26,1	0,11	2,8	1,00	24,6	1,17	28,6	0,73	18,0	3,02	73,9	4,08	100,0
1963/1964	1,19	26,7	0,12	2,6	1,00	22,5	1,36	30,7	0,78	17,6	3,26	73,4	4,45	100,0
1964/1965	1,15	25,4	0,12	2,2	1,05	23,1	1,51	31,8	0,83	17,6	3,51	74,6	4,66	100,0
1965/1966	1,51	25,5	0,11	1,8	1,39	23,6	1,87	31,7	1,02	17,4	4,39	74,5	5,90	100,0
1966/1967	1,45	24,9	0,11	1,8	1,34	22,9	1,91	32,7	1,03	17,7	4,38	75,1	5,83	100,0
1967/1968	1,61	23,3	0,11	1,6	1,63	23,7	2,28	33,1	1,26	18,3	5,28	76,7	6,89	100,0
1968 VII-XII	0,73	20,4	0,06	1,6	0,85	23,7	1,27	35,4	0,68	18,8	2,86	79,6	3,60	100,0
1969	1,52	19,6	0,14	1,8	1,71	22,0	2,90	37,4	1,48	19,2	6,23	80,4	7,75	100,0
1970	1,40	17,3	0,18	2,2	1,60	19,8	3,38	41,8	1,53	18,9	6,69	82,7	8,09	100,0
1971	1,20	15,5	0,16	2,1	1,30	16,8	3,61	46,6	1,48	19,1	6,56	84,5	7,76	100,0
1972	1,42	15,0	0,18	1,9	1,33	14,0	4,66	49,2	1,89	19,9	8,06	85,0	9,48	100,0
1973	1,19	12,5	0,20	2,1	1,19	12,5	4,98	52,4	1,94	20,4	8,31	87,5	9,49	100,0
1974	1,05	9,8	0,26	2,4	1,10	10,2	6,12	56,8	2,24	20,8	9,71	90,2	10,76	100,0
1975	1,01	9,3	0,34	3,1	0,95	8,7	6,40	58,8	2,19	20,1	9,88	90,7	10,89	100,0

(a) Ikke til stålfremstilling.

(a) Nicht zur Stahlherstellung bestimmt.

(a) Not intended for steelmaking.

(a) Non destinée à la fabrication de l'acier.

(a) Non destinata alla fabbricazione dell'acciaio.

(a) Niet bestemd voor de staalfabricage.

Udviklingen i afgifts anmeldelserne i værdi (V) pr. produkt og hvert produkts andel i %

Entwicklung der Umlagemeldungen in Werten (V) nach Erzeugnissen sowie Anteil der einzelnen Erzeugnisse in %

Trends in levy declarations in value (V) by product, and percentage share by each product

Évolution des déclarations relatives au prélèvement, en valeur (V) par produits et contributions relatives en % de chaque produit

Evoluzione delle dichiarazioni relative al prelievo, in valore (V) per prodotti e in % per prodotto

Verloop van de aangiften met betrekking tot de heffing, per produkt, in waarde (V) en aandeel in % van elk produkt

163

Mio RE/UC — %

Regnskabsår Rechnungsjahr Financial year Exercice financier Esercizi finanziari Boekjaar	Kulindustri Kohlenbergbau Coalmining Industrie charbonnière Industria mineraria di carbone Kolenmijnen		Jern- og stålindustri / Eisen- und Stahlindustrie / Iron and steelindustry Industrie sidérurgique / Industria siderurgica / IJzer- en staalindustrie										I alt Insgesamt Total Total générale Totale generale Totaal generaal	
			Råjern Roheisen Pig iron Fonte Ghisa Ruwijzer (a)		Thomasingots Thomas-Stahlrohblocke Thomas ingots Lingots Thomas Lingotti Thomas Thomasblokken		Andre ingots Sonstige Stahlrohblocke Other steel ingots Autres lingots Altri lingotti Andere blokken		Færdige produkter og slutprodukter Walzstahlfertig- und weiterverarb. Walzstahlfertigerzeugnisse Finished and end products Produits finis et finals Prodotti finiti e finali Walselij-produkten en verder bewerkte produkten		I alt Zusammen Total Total Totale Totaal			
			V	%	V	%	V	%	V	%	V	%		

Italia

1959/1960	0,03	1,1	0,03	1,1	0,07	2,4	2,14	75,1	0,58	20,3	2,82	98,9	2,85	100,0
1960/1961	0,03	0,9	0,03	0,9	0,09	2,8	2,37	74,6	0,66	20,8	3,15	99,1	3,18	100,0
1961/1962	0,02	0,8	0,04	1,3	0,09	3,1	2,21	74,4	0,61	20,4	2,95	99,2	2,97	100,0
1962/1963	0,01	0,7	0,02	1,0	0,07	3,2	1,56	74,5	0,43	20,6	2,03	99,3	2,10	100,0
1963/1964	0,01	0,6	0,03	1,4	0,06	3,1	1,52	73,9	0,43	21,0	2,08	99,4	2,06	100,0
1964/1965	0,01	0,3	0,03	1,2	0,01	—	1,83	79,5	0,48	19,0	2,35	99,7	2,36	100,0
1965/1966	0,01	0,3	0,04	1,1	—	—	2,80	79,9	0,65	18,7	3,49	99,7	3,50	100,0
1966/1967	0,01	0,3	0,05	1,2	—	—	3,15	79,5	0,75	19,0	3,95	99,7	3,97	100,0
1967/1968	0,02	0,3	0,07	1,4	—	—	4,14	79,0	1,01	19,3	5,22	99,7	5,24	100,0
1968 VII-XII	0,01	0,2	0,03	1,1	—	—	2,12	78,5	0,55	20,2	2,70	99,8	2,70	100,0
1969	0,01	0,2	0,07	1,3	—	—	4,13	77,8	1,10	20,7	5,30	99,8	5,31	100,0
1970	0,01	0,2	0,09	1,7	—	—	4,36	78,0	1,12	20,1	5,58	99,0	5,59	100,0
1971	0,01	0,2	0,09	1,5	—	—	4,46	78,2	1,15	20,2	5,70	99,8	5,71	100,0
1972	0,01	0,1	0,10	1,4	—	—	5,72	77,4	1,56	21,1	7,38	99,9	7,38	100,0
1973	—	—	0,10	1,3	—	—	5,67	76,0	1,69	22,7	7,46	100,0	7,46	100,0
1974	—	—	0,09	1,1	—	—	6,92	76,6	2,02	22,4	9,04	100,0	9,04	100,0
1975	—	—	0,14	1,3	—	—	7,94	77,0	2,23	21,7	10,31	100,0	10,31	100,0

Nederland

1959/1960	0,51	41,5	0,04	3,2	—	—	0,54	43,9	0,14	11,4	0,72	58,5	1,23	100,0
1960/1961	0,52	39,7	0,05	3,8	—	—	0,59	45,0	0,15	11,5	0,79	60,3	1,31	100,0
1961/1962	0,41	40,3	0,05	5,1	—	—	0,43	41,9	0,13	12,8	0,61	59,7	2,03	100,0
1962/1963	0,27	35,2	0,03	3,8	—	—	0,37	48,6	0,09	12,4	0,49	64,8	0,76	100,0
1963/1964	0,26	32,5	0,02	2,8	—	—	0,42	51,9	0,10	12,8	0,55	67,5	0,81	100,0
1964/1965	0,26	29,4	0,02	2,3	—	—	0,48	55,2	0,11	13,2	0,62	70,6	0,88	100,0
1965/1966	0,36	29,5	0,02	1,3	—	—	0,68	55,5	0,17	13,8	0,86	70,6	1,22	100,0
1966/1967	0,29	24,3	0,04	3,4	—	—	0,70	58,1	0,17	14,2	0,91	75,7	1,20	100,0
1967/1968	0,28	19,1	0,04	3,0	—	—	0,89	61,6	0,24	16,3	1,17	80,9	1,44	100,0
1968 VII-XII	0,13	17,2	0,01	1,1	—	—	0,49	65,5	0,12	16,1	0,61	82,8	0,74	100,0
1969	0,22	12,9	0,02	1,0	—	—	1,19	70,7	0,26	15,4	1,47	87,1	1,69	100,0
1970	0,17	10,0	0,01	0,5	—	—	1,27	73,1	0,29	16,4	1,57	90,0	1,74	100,0
1971	0,14	7,9	0,01	0,8	—	—	1,28	74,0	0,30	17,3	1,60	92,1	1,73	100,0
1972	0,14	6,4	0,01	0,6	—	—	1,59	74,0	0,41	19,0	2,01	93,7	2,15	100,0
1973	0,08	4,0	0,04	1,8	—	—	1,49	74,3	0,40	19,8	1,93	96,0	2,01	100,0
1974	0,04	1,7	0,03	1,3	—	—	1,67	77,4	0,42	19,6	2,12	98,3	2,16	100,0
1975	—	—	0,04	1,7	—	—	1,74	78,9	0,43	19,4	2,21	100,0	2,21	100,0

(a) Ikke til stålremstilling.

(a) Nicht zur Stahlherstellung bestimmt.

(a) Not intended for steelmaking.

(a) Non destinée à la fabrication de l'acier.

(a) Non destinata alla fabbricazione dell'acciaio.

(a) Niet hestemd voor de staalfabricage.

Udviklingen i afgiftnmeldelserne i værdi (V) pr. produkt og hvert produkts andel i %

Entwicklung der Umlagemeldungen in Werten (V) nach Erzeugnissen sowie Anteil der einzelnen Erzeugnisse in %

Trends in levy declarations in value (V) by product, and percentage share by each product

Évolution des déclarations relatives au prélèvement, en valeur (V) par produits et contributions relatives en % de chaque produit

Evoluzione delle dichiarazioni relative al prelievo, in valore (V) per prodotti e in % per prodotto

Verloop van de aangiften met betrekking tot de heffing, per produkt, in waarde (V) en aandeel in % can elk produkt

Mio RE/UC — %

Regnskabsår Rechnungs- jahr Financial year Exercice financier Esercizi finanziari Boekjaar	Kulindustri Kohlenbergbau Coalmining Industrie charbonnière Industria mineraria di carbone Kolenmijnen		Jern- og stålindustri / Eisen- und Stahlindustrie / Iron and steelindustry Industrie sidérurgique / Industria siderurgica / IJzer- en staalindustrie										I alt Insgesamt Total Total général Totale generale Totaal generaal	
			Råjern Roheisen Pig iron Fonte Ghisa Ruwijzer (a)		Thomasingots Thomas- Stahlrohblöcke Thomas ingots Lingots Thomas Lingotti Thomas Thomasblokken		Andre ingots Sonstige Stahlrohblöcke Other steel ingots Autres lingots Altri lingotti Andere blokken		Færdige produkter og slutprodukter Walzstahlfertig- und weiterverarb. Walz- stahlfertigerzeugnisse Finished and end products Produits finis et finals Prodotti finiti e finali Walserij-produkten en verder bewerkte produkten		I alt Zusammen Total Total Totele Totaal			
			V	%	V	%	V	%	V	%	V	%		

Belgique/België

1959/1960	0,88	32,6	0,02	0,7	1,03	38,1	0,28	10,4	0,49	18,2	1,82	67,4	2,70	100,0
1960/1961	0,92	34,1	0,02	0,7	1,01	37,4	0,28	10,4	0,47	17,4	1,78	65,9	2,70	100,0
1961/1962	0,72	30,4	0,02	0,8	0,94	39,9	0,23	9,7	0,45	19,2	1,64	69,6	2,36	100,0
1962/1963	0,48	30,6	0,01	0,6	0,64	40,6	0,13	8,2	0,31	20,1	1,09	69,4	1,57	100,0
1963/1964	0,48	28,0	0,01	0,6	0,68	39,9	0,19	11,3	0,35	20,4	1,23	72,0	1,71	100,0
1964/1965	0,46	23,6	0,01	0,5	0,71	36,9	0,28	19,2	0,38	19,8	1,38	76,4	1,84	100,0
1965/1966	0,56	22,9	0,01	0,5	0,87	35,5	0,53	21,6	0,48	19,5	1,90	77,1	2,46	100,0
1966/1967	0,53	21,3	0,01	0,6	0,85	33,8	0,59	23,7	0,52	20,6	1,97	78,7	2,50	100,0
1967/1968	0,58	17,4	0,01	0,3	1,05	31,3	1,02	30,4	0,69	20,6	2,76	82,6	3,34	100,0
1968 VII-XII	0,25	14,4	0,01	0,4	0,51	27,9	0,67	37,0	0,37	20,4	1,55	85,6	1,81	100,0
1969	0,51	12,8	0,01	0,4	1,02	25,3	1,63	40,5	0,84	21,0	3,50	87,2	4,01	100,0
1970	0,43	11,0	0,01	0,3	0,84	21,3	1,85	47,0	0,80	20,3	3,50	84,0	3,93	100,0
1971	0,42	10,6	0,01	0,2	0,69	17,4	2,05	51,8	0,79	20,1	3,54	89,5	3,96	100,0
1972	0,51	9,3	0,00	0,1	0,58	10,6	3,23	59,4	1,12	20,6	4,93	90,7	5,43	100,0
1973	0,41	7,5	0,00	0,0	0,51	9,3	3,41	62,1	1,16	21,0	5,08	92,5	5,49	100,0
1974	0,38	6,2	0,00	0,0	0,50	8,1	3,96	64,2	1,33	21,5	5,78	93,8	6,17	100,0
1975	0,38	6,8	0,01	0,1	0,24	4,4	3,88	69,4	1,08	19,3	5,21	93,2	5,59	100,0

Luxembourg

1959/1960	—	—	—	—	0,67	68,3	0,02	2,1	0,29	29,6	0,98	100,0	0,98	100,0
1960/1961	—	—	—	—	0,70	68,0	0,02	1,9	0,31	30,1	1,03	100,0	1,03	100,0
1961/1962	—	—	—	—	0,59	67,6	0,02	2,3	0,26	30,1	0,87	100,0	0,87	100,0
1962/1963	—	—	—	—	0,38	65,9	0,03	4,4	0,17	29,7	0,58	100,0	0,58	100,0
1963/1964	—	—	—	—	0,40	64,3	0,04	6,3	0,18	29,4	0,63	100,0	0,63	100,0
1964/1965	—	—	—	—	0,41	60,2	0,07	11,1	0,20	28,7	0,68	100,0	0,68	100,0
1965/1966	—	—	—	—	0,52	58,6	0,13	14,6	0,24	26,9	0,88	100,0	0,88	100,0
1966/1967	—	—	—	—	0,49	54,9	0,16	18,3	0,24	26,8	0,89	100,0	0,89	100,0
1967/1968	—	—	—	—	0,52	45,5	0,33	29,2	0,29	25,3	1,14	100,0	1,14	100,0
1968 VII-XII	—	—	—	—	0,26	40,3	0,23	35,4	0,16	24,3	0,64	100,0	0,64	100,0
1969	—	—	—	—	0,56	39,6	0,51	36,3	0,34	24,1	1,41	100,0	1,41	100,0
1970	—	—	—	—	0,53	37,5	0,55	38,6	0,34	23,9	1,41	100,0	1,41	100,0
1971	—	—	—	—	0,51	37,5	0,52	38,4	0,33	24,0	1,36	100,0	1,36	100,0
1972	—	—	—	—	0,55	33,0	0,70	42,1	0,41	24,9	1,66	100,0	1,66	100,0
1973	—	—	—	—	0,57	31,5	0,80	44,3	0,44	24,2	1,80	100,0	1,80	100,0
1974	—	—	—	—	0,45	20,7	1,23	56,6	0,49	22,6	2,18	100,0	2,18	100,0
1975	—	—	—	—	0,38	19,0	1,20	59,7	0,43	21,3	2,01	100,0	2,01	100,0

(a) Ikke til stålremstilling.

(a) Nicht zur Stahlherstellung bestimmt.

(a) Not intended for steelmaking.

(a) Non destinée à la fabrication de l'acier.

(a) Non destinata alla fabbricazione dell'acciaio.

(a) Niet bestemd voor de staalfabricage.

Udviklingen i afgifts anmeldelserne i værdi (V) pr. produkt og hvert produkts andel i %

Entwicklung der Umlagemeldungen in Werten (V) nach Erzeugnissen sowie Anteil der einzelnen Erzeugnisse in %

Trends in levy declarations in value (V) by product, and percentage share by each product

Évolution des déclarations relatives au prélèvement, en valeur (V) par produits et contributions relatives en % de chaque produit

Evoluzione delle dichiarazioni relative al prelievo, in valore (V) per prodotti e in % per prodotto

Verloop van de aangiften met betrekking tot de heffing, per produkt, in waarde (V) en aandeel in % van elk produkt

165-166

Mio RE/UC — %

Regnskabsår Rechnungs- jahr Financial year Exercice financier Esercizi finanziari Boekjaar	Kulindustri Kohlenbergbau Coalmining Industrie charbonnière Industria mineraria di carbone Kolenmijnen		Jern- og stålindustri / Eisen- und Stahlindustrie / Iron and steel industry Industrie sidérurgique / Industria siderurgica / IJzer- en staalindustrie										I alt Insgesamt Total Total général Totale generale Totaal generaal	
			Råjern Roheisen Pig iron Fonte Ghisa Ruwijzer (a)		Thomasingots Thomas- Stahlrohblöcke Thomas ingots Lingots Thomas Lingotti Thomas Thomasblokken		Andre ingots Sonstige Stahlrohblöcke Other steel ingots Autres lingots Altri lingotti Andere blokken		Færdige produkter og slutprodukter Walzstahlfertig- und weiterverarb. Walz- stahlfertigerzeugnisse Finished and end products Produits finis et finals Prodotti finiti e finali Walserij-produkten en verder bewerkte produkten		I alt Zusammen Total Total Totale Totaal			
			V	%	V	%	V	%	V	%	V	%		

United Kingdom

1973	5,45	37,5	0,16	1,1	—	—	6,95	47,9	1,94	13,4	9,06	62,5	14,51	100,0
1974	4,65	36,2	0,14	1,1	—	—	6,24	48,6	1,80	14,0	8,19	63,8	12,84	100,0
1975	5,62	37,8	0,21	1,4	—	—	7,11	47,9	1,91	12,8	9,23	62,2	14,85	100,0

Ireland

1973	0,00	3,3	—	—	—	—	0,03	76,4	0,01	20,3	0,04	96,7	0,04	100,0
1974	0,00	4,8	—	—	—	—	0,03	75,1	0,01	20,1	0,04	95,2	0,04	100,0
1975	0,00	5,9	—	—	—	—	0,03	78,8	0,01	15,3	0,04	94,1	0,04	100,0

Danmark

1973	—	—	—	—	—	—	0,11	73,8	0,04	26,2	0,15	100,0	0,15	100,0
1974	—	—	—	—	—	—	0,14	73,8	0,05	26,2	0,19	100,0	0,19	100,0
1975	—	—	—	—	—	—	0,19	76,4	0,06	23,6	0,25	100,0	0,25	100,0

EKSF / EGKS / ECSC — CECA / CECA / EGKS (*)

1959/1960	10,08	31,7	0,64	2,0	6,20	19,5	9,94	31,2	4,96	15,6	21,74	68,3	31,82	100,0
1960/1961	9,97	30,3	0,69	2,1	6,31	19,2	10,72	32,6	5,18	15,8	22,90	69,7	32,87	100,0
1961/1962	8,18	29,9	0,65	2,4	5,39	19,7	8,74	32,0	4,37	16,0	19,15	70,1	27,33	100,0
1962/1963	5,36	29,2	0,39	2,1	3,34	18,2	6,34	34,5	2,94	16,0	13,01	70,8	18,37	100,0
1963-1964	5,43	28,0	0,37	1,9	3,38	17,4	7,09	36,5	3,15	16,2	14,05	72,1	19,48	100,0
1964/1965	5,50	25,0	0,40	1,7	3,35	15,6	8,45	41,7	3,44	16,1	15,64	75,0	20,94	100,0
1965/1966	6,78	25,1	0,38	1,4	4,17	15,5	11,36	42,1	4,31	16,0	20,21	74,9	27,00	100,0
1966/1967	6,17	23,1	0,42	1,6	3,89	14,6	11,87	44,4	4,40	16,5	20,59	76,9	26,76	100,0
1967/1968	7,11	20,8	0,51	1,5	4,44	13,0	16,33	47,9	5,72	16,8	27,01	79,2	34,12	100,0
1968 VII-XII	3,51	19,3	0,25	1,4	2,24	12,3	9,08	49,8	3,14	17,2	14,71	88,7	18,22	100,0
1969	7,07	18,2	0,57	1,5	4,38	11,3	19,95	51,5	6,76	17,5	31,65	81,8	38,72	100,0
1970	6,71	17,0	0,65	1,6	3,60	9,1	21,67	54,9	6,82	17,3	32,73	83,0	39,44	100,0
1971	6,01	16,1	0,56	1,5	2,97	8,0	21,26	57,0	6,48	17,4	31,27	83,9	37,28	100,0
1972	7,41	15,7	0,65	1,4	2,94	6,2	27,47	58,4	8,59	18,3	39,65	84,3	47,06	100,0
1973	12,02	19,2	0,92	1,5	2,60	4,1	35,99	57,3	11,30	17,9	50,76	80,8	62,78	100,0
1974	11,14	16,4	0,99	1,5	2,38	3,5	40,91	60,1	12,62	18,5	56,90	83,6	68,04	100,0
1975	11,50	16,6	1,19	1,7	1,74	2,5	42,67	61,4	12,34	17,8	57,95	83,4	69,45	100,0

(a) Ikke til stålremstilling.

(*) Fra 1.1.73 Det udvidede Fællesskab.

(a) Nicht zur Stahlherstellung bestimmt.

(*) Ab 1.1.73 Erweiterte Gemeinschaft.

(a) Not intended for steelmaking.

(*) From 1.1.73 the Enlarged Community.

(a) Non destinée à la fabrication de l'acier.

(*) A/c 1.1.73 Communauté élargie.

(a) Non destinata alla fabbricazione dell'acciaio.

(*) Dall'1.1.73 Comunità ampliata.

(a) Niet bestemd voor de staalfabricage.

(*) Vanaf 1.1.73 uitgebreide Gemeenschap.

Hvert lands andel i % af bidraget til EKSF-afgiften

Anteil des Betrags der einzelnen Länder an der EGKS-Umlage, in %

Percentage share of the contribution of each country to the ECSC levy

Part en % de la contribution de chaque pays au prélèvement CECA

Quota percentuale di ogni paese sul prelievo CECA

Het aandeel in % van de bijdrage van elk land in de EGKS-heffing

Regnskabsår Rechnungsjahr Financial year Exercice financier Esercizi finanziari Boekjaar	BR Deutsch- land	France	Italia	Nederland	UEBL/BLEU		EUR 6	United Kingdom	Ireland	Danmark	EUR 9
					Belgique/ Belgie	Luxem- bourg					

A) Afgift i alt / Gesamtumlage / Total levy — Prélèvement total / Prelievo complessivo / Totale heffing

1957/1958	52,5	23,4	8,5	3,5	9,1	3,0	100,0				
1958/1959	51,3	24,3	8,4	3,9	8,9	3,2	100,0				
1959/1960	51,6	23,9	9,0	3,9	8,5	3,1	100,0				
1960/1961	52,4	22,6	9,7	4,0	8,2	3,1	100,0				
1961/1962	50,8	22,6	10,8	3,9	8,7	3,2	100,0				
1962/1963	50,6	22,2	11,4	4,1	8,6	3,2	100,0				
1963/1964	50,3	22,9	10,6	4,2	8,8	3,2	100,0				
1964/1965	50,2	22,3	11,3	4,2	8,8	3,2	100,0				
1965/1966	48,2	21,8	13,1	4,5	9,1	3,3	100,0				
1966/1967	46,2	21,8	14,8	4,5	9,4	3,3	100,0				
1967/1968	47,1	20,2	15,4	4,2	9,8	3,3	100,0				
1968 VII-XII	47,9	19,8	14,8	4,1	9,9	3,5	100,0				
1969	47,9	20,0	13,7	4,4	10,4	3,6	100,0				
1970	47,4	20,5	14,2	4,4	10,0	3,6	100,0				
1971	45,0	20,8	15,3	4,6	10,6	3,7	100,0				
1972	44,6	20,1	15,7	4,5	11,6	3,5	100,0				
1973	34,9	15,1	11,9	3,2	8,7	2,9	76,7	23,0	0,1	0,2	100,0
1974	36,3	15,8	13,2	3,2	9,1	3,2	80,8	18,9	0,1	0,2	100,0
1975	33,6	15,7	14,8	3,2	8,0	2,9	78,2	21,4	0,1	0,3	100,0

B) Afgift for jern- og stålindustrien / Umlage auf die Erzeugung der Eisen- und Stahlindustrie / Levy on the iron and steel industry
Prélèvement sur la Sidérurgie / Prelievo industria siderurgica / Heffing op de ijzer- en staalindustrie

1957/1958	47,4	23,9	12,8	2,8	8,5	4,6	100,0				
1958/1959	45,9	24,4	12,6	3,3	8,9	4,9	100,0				
1959/1960	46,6	24,4	13,0	3,3	8,4	4,5	100,0				
1960/1961	47,1	23,5	13,7	3,4	7,8	4,5	100,0				
1961/1962	45,1	23,1	15,3	3,5	8,5	4,5	100,0				
1962/1963	44,2	23,1	16,0	3,8	8,4	4,5	100,0				
1963/1964	44,9	23,3	14,6	3,9	8,8	4,5	100,0				
1964/1965	45,4	22,4	15,0	4,0	8,8	4,4	100,0				
1965/1966	43,0	21,7	17,3	4,3	9,4	4,3	100,0				
1966/1967	41,3	21,3	19,1	4,4	9,6	4,3	100,0				
1967/1968	42,2	19,6	19,3	4,3	10,2	4,2	100,0				
1968 VII-XII	43,1	19,4	18,4	4,1	10,5	4,4	100,0				
1969	43,4	19,7	16,7	4,6	11,1	4,5	100,0				
1970	42,7	20,4	17,0	4,8	10,7	4,3	100,0				
1971	40,0	21,0	18,2	5,1	11,3	4,4	100,0				
1972	39,4	20,3	18,7	5,0	12,4	4,2	100,0				
1973	33,5	16,4	14,6	3,8	10,0	3,5	81,8	17,8	0,1	0,3	100,0
1974	34,6	17,1	15,8	3,7	10,2	3,8	85,2	14,4	0,1	0,3	100,0
1975	32,5	17,0	17,8	3,8	9,0	3,5	83,6	15,9	0,1	0,4	100,0

Del IV : Diverse statistikker

Teil IV : Verschiedenes

Part IV : Miscellaneous statistics

IV^e Partie : Statistiques diverses

IV^a Parte : Statistiche varie

IVe Deel : Diverse statistieken

II

Faktiske lagre og ændringer i lagerbeholdningerne pr. produktgruppe hos producenterne og forhandlerne i fællesskabslandene

Bestände und Bestandsveränderungen nach Erzeugnisgruppen bei den Erzeugern und bei den Händlern in den Ländern der Gemeinschaft

Producers' and stockholders' stocks and stock variations by product category in the Community countries

Stocks réels et variations des stocks par groupe de produits chez les producteurs et les négociants dans les pays de la Communauté

Scorte reali e variazioni delle scorte per gruppo di prodotti presso i produttori e i commercianti nei paesi della Comunità

Werkelijke voorraden en voorraadmutaties per produktengroep bij de producenten en bij de handelaren en de landen van de Gemeenschap

1000 t — %

Lagre ⁽¹⁾ / Bestände ⁽¹⁾					Ændringer i lagerbeholdningerne ⁽²⁾ Bestandsveränderungen ⁽²⁾		
Faktiske mængder / Tatsächliche Mengen				I råstålsvægt In Rohstahl- gewicht ⁽³⁾	Faktiske mængder Tatsächliche Mengen	I råstålsvægt In Rohstahlgewicht	
Ingots Blöcke	Halvfabrikata og coils Halbzeug und Coils	Færdigvarer Fertig- erzeugnisse	I alt Insgesamt			I alt / Insgesamt	
				Mængder Mengen		I % af råstål- produktionen In % der Rohstahlerz.	
1	2	3	4	5	6	7	8

BR Deutschland⁽⁴⁾

1960	563	1 448	2 072	4 083	5 019	-	781	-	950	-	2,8
1961	564	1 357	2 088	4 009	4 920	-	74	-	99	-	0,3
1962	507	1 460	2 119	4 086	5 030	+	77	-	110	-	0,3
1963	492	1 439	2 198	4 129	5 096	-	43	-	66	-	0,2
1964	505	1 654	2 748	4 907	6 102	-	778	-	1 006	-	2,6
1965	475	1 585	2 640	4 700	5 850	-	207	-	252	-	0,7
1966	403	1 587	2 536	4 526	5 647	-	174	-	203	-	0,6
1967	402	1 719	2 527	4 648	5 795	-	122	-	148	-	0,4
1968	490	1 914	3 026	5 430	6 775	-	782	+	980	-	2,4
1969	521	2 027	3 313	5 861	7 326	-	431	-	551	-	1,2
1970	527	2 169	3 489	6 185	7 732	-	324	-	406	-	0,9
1971	498	1 938	3 159	5 595	6 991	-	590	-	741	-	1,8
1972	794	2 301	3 523	6 618	8 206	-	1 023	-	1 215	-	2,8
1973	669	2 371	3 937	6 977	8 712	-	359	-	506	-	1,0
1974	618	2 537	3 912	7 067	8 870	-	90	-	158	-	0,3
1975	745	2 296	3 436	6 477	8 070	-	590	-	800	-	2,0

France

1960	322	868	1 821 ⁽⁵⁾	3 011 ⁽⁵⁾	3 763 ⁽⁵⁾	-	565 ⁽⁵⁾	-	702 ⁽⁵⁾	-	4,1
1961	310	793	1 883	2 986	3 738	-	25	-	25	-	0,1
1962	265	891	1 982	3 138	3 942	+	152	-	204	-	1,2
1963	334	1 005	2 057	3 396	4 248	+	258	-	306	-	1,7
1964	311	1 114	2 321	3 746	4 719	+	350	-	471	-	2,4
1965	268	1 104	2 248	3 620	4 574	-	126	-	145	-	0,7
1966	285	1 050	2 309	3 644	4 601	-	24	-	27	-	0,1
1967	319	1 139	2 559	4 017	5 075	+	373	-	444	-	2,4
1968	298	1 006	2 530	3 834	4 854	-	183	-	221	-	1,1
1969	240	1 153	2 623	4 016	5 095	-	182	-	241	-	1,1
1970	279	1 718	2 995	4 992	6 314	-	976	-	1 219	-	5,1
1971	401	1 361	2 774	4 536	5 706	-	456	-	608	-	2,7
1972	298	1 444	2 921	4 663	5 899	-	127	-	193	-	0,8
1973	302	1 420	3 164	4 886	6 193	-	223	-	294	-	1,2
1974	309	1 561	3 405	5 275	6 693	-	389	-	500	-	1,9
1975	319	1 572	2 844	4 735	5 973	-	540	-	720	-	3,3

Italie

1960	307	408	726	1 441	1 759	+	88	-	120	-	1,4
1961	350	476	846	1 672	2 028	+	231	+	269	-	2,9
1962	411	522	854	1 787	2 176	+	115	-	148	-	1,5
1963	472	635	1 055	2 162	2 618	+	375	-	442	-	4,4
1964	414	595	1 025	2 034	2 485	-	128	-	133	-	1,4
1965	421	852	1 072	2 345	2 875	+	311	-	390	+	3,3
1966	589	990	1 030	2 609	3 131	+	264	-	256	+	1,9
1967	599	1 270	1 999 ⁽⁵⁾	3 868 ⁽⁵⁾	4 770 ⁽⁵⁾	+	594 ⁽⁵⁾	-	786 ⁽⁵⁾	-	4,9
1968	630	1 051	1 909	3 590	4 422	-	278	-	348	-	2,1
1969	397	898	1 785	3 080	3 843	-	510	-	579	-	3,5
1970	509	1 189	2 110	3 808	4 735	+	728	-	892	+	5,2
1971	630	1 250	2 071	3 951	4 874	+	143	-	139	-	0,7
1972	1 134	1 408	2 005	4 547	5 485	+	596	-	611	-	3,1
1973	679	1 393	2 117	4 189	5 163	-	358	-	322	-	1,5
1974	444	1 784	2 583	4 811	6 016	+	622	+	853	-	3,6
1975	777	1 884	2 607	5 268	6 498	+	457	+	482	-	2,2

(1) Ved udgangen året.

(2) I løbet af året.

(3) Ved omregning til råstålsvægt er følgende koefficienter benyttet: Ingots: 1,00, halvfabrikata: 1,18, coils: 1,24, færdigvarer: gennemsnitskoefficient 1,30-1,38 i.h.t. produkternes struktur i de enkelte år og lande.

(4) Inkl. Saarland.

(5) Lagre revideret i løbet af året.

(6) EUR 6 + Storbritannien.

(1) Am Ende des Jahres.

(2) Im Laufe des Jahres.

(3) Für die Umrechnung in Rohstahlgewicht wurden folgende Koeffizienten benutzt: Blöcke: 1,00; Halbzeug: 1,18; Coils: 1,24; Fertigerzeugnisse: Durchschnittl. Koeffizient 1,30-1,38 je nach der Struktur der Erzeugnisse in den einzelnen Jahren und Ländern.

(4) Einschl. Saarland.

(5) Bestand im Laufe des Jahres berichtigt.

(6) EUR 6 + Vereinigtes Königreich.

Stocks et variations des stocks par groupe de produits chez les producteurs et les négociants dans les pays de la Communauté

1 000 t — %

Actual stocks ⁽¹⁾ / Stocks réels ⁽¹⁾					Stock variations ⁽²⁾ / Variations des stocks ⁽²⁾				
Actual tonnages / Tonnages réels				In crude steel equivalent En équivalent d'acier brut ⁽³⁾	Actual tonnages Tonnages réels	In crude steel equivalent En équivalent d'acier brut			
Ingots Lingots	Semi-finished products and coils Demi-produits et coils	Finished products Produits finis	Total			Total			
				Quantities Quantités			As % of crude steel production En % de la production d'acier brut		
1	2	3	4	5	6	7	8		
Nederland									
33	94	324	451	572	+ 27	+ 38	+ 1,9	1960	
21	157	353	531	672	+ 80	+ 100	+ 5,1	1961	
42	173	394	609	769	+ 78	+ 97	+ 4,6	1962	
81	154	406	641	804	+ 32	+ 35	+ 1,5	1963	
41	176	481	698	888	+ 57	+ 84	+ 3,2	1964	
88	258	455	801	995	+ 103	+ 107	+ 3,4	1965	
27	293	458	778	979	- 23	- 16	- 0,5	1966	
86	276	514	876	1 093	+ 98	+ 114	+ 3,4	1967	
58	185	567	810	1 028	- 66	- 65	- 1,8	1968	
81	283	483	847	1 058	+ 37	+ 30	+ 0,6	1969	
108	445	569	1 122	1 389	+ 275	+ 331	+ 6,6	1970	
37	515	518	1 070	1 336	- 52	- 53	- 1,4	1971	
45	509	592	1 146	1 444	+ 76	+ 108	+ 1,9	1972	
35	511	590	1 136	1 426	+ 10	+ 18	+ 0,3	1973	
101	502	694	1 297	1 617	+ 161	+ 191	+ 3,3	1974	
34	573	639	1 246	1 560	- 51	- 57	- 1,2	1975	
UEBL / BLEU									
91	335	603	1 029	1 280	+ 108	+ 138	+ 0,2	1960	
67	342	623	1 032	1 289	+ 3	+ 9	+ 0,1	1961	
40	350	650	1 040	1 307	+ 8	+ 18	+ 0,2	1962	
67	384	686	1 137	1 422	+ 97	+ 115	+ 1,0	1963	
103	459	782	1 344	1 673	+ 207	+ 251	+ 1,9	1964	
125	455	763	1 343	1 663	+ 1	+ 10	+ 0,1	1965	
59	501	796	1 356	1 699	+ 13	+ 36	+ 0,3	1966	
100	542	961	1 603	2 006	+ 247	+ 307	+ 2,2	1967	
150	627	1 062	1 839	2 293	+ 236	+ 287	+ 1,7	1968	
136	594	1 138	1 868	2 320	+ 29	+ 27	+ 0,1	1969	
222	820	1 074	2 116	2 610	+ 248	+ 290	+ 1,6	1970	
183	870	995	2 048	2 525	+ 68	+ 85	+ 0,7	1971	
295	1 000	1 130	2 425	2 986	+ 377	+ 461	+ 2,3	1972	
393	823	1 150	2 366	2 889	- 59	- 97	- 0,5	1973	
151	820	1 228	2 199	2 742	- 167	- 147	- 0,6	1974	
125	953	917	1 995	2 465	- 204	- 277	- 1,7	1975	
EUR 6									
1 316	3 153	5 546 ⁽⁴⁾	10 015 ⁽⁵⁾	12 393 ⁽⁵⁾	+ 1 569 ⁽⁵⁾	+ 1 948 ⁽⁵⁾	+ 2,7	1960	
1 312	3 125	5 793	10 230	12 647	+ 215	+ 254	+ 0,3	1961	
1 265	3 396	5 999	10 660	13 224	+ 430	+ 577	+ 0,8	1962	
1 446	3 617	6 402	11 465	14 188	+ 805	+ 964	+ 1,3	1963	
1 374	3 998	7 357	12 729	15 867	+ 1 264	+ 1 679	+ 2,0	1964	
1 377	4 254	7 178	12 809	15 957	+ 80	+ 90	+ 0,1	1965	
1 363	4 421	7 129	12 913	16 057	+ 104	+ 100	+ 0,1	1966	
1 506	4 946	8 560 ⁽⁴⁾	15 012 ⁽⁵⁾	18 739 ⁽⁵⁾	+ 1 434 ⁽⁵⁾	+ 1 829 ⁽⁵⁾	+ 2,0	1967	
1 626	4 783	9 094	15 503	19 372	+ 491	+ 633	+ 0,6	1968	
1 375	4 955	9 342	15 672	19 642	+ 169	+ 270	+ 0,3	1969	
1 645	6 341	10 237	18 223	22 780	+ 2 551	+ 3 138	+ 2,8	1970	
1 749	5 934	9 517	17 200	21 432	+ 1 023	+ 1 348	+ 1,3	1971	
2 566	6 662	10 171	19 399	24 020	+ 2 199	+ 2 588	+ 2,3	1972	
2 078	6 518	10 958	19 554	24 383	+ 155	+ 363	+ 0,3	1973	
1 623	7 204	11 822	20 649	25 938	+ 1 095	+ 1 555	+ 1,2	1974	
2 000	7 278	10 443	19 721	24 566	- 928	- 1 372	- 1,3	1975	

(1) At end of year.

(2) During the year.

(3) The following steel conversion factors were used: ingots 1.00, semi-finished products 1.18, coils 1.24, finished products: average factor of 1.30 to 1.38 depending on product structure in different years and countries.

(4) Including the Saar Territory.

(5) EUR 6 revised in the course of the year.

(6) EUR-6 + United Kingdom.

(1) Fin de l'année.

(2) Au cours de l'année.

(3) Pour la conversion en acier brut les coefficients suivants ont été utilisés: Lingots: 1,00; demi-produits: 1,18; coils: 1,24; produits finis: coefficient moyen de 1,30 à 1,38 suivant la structure des produits dans les années et les pays.

(4) Y compris la Sarre.

(5) Stocks rectifiés au cours de l'année.

(6) EUR 6 + Royaume Uni.

1000 t — %

Stocks reali / Voorraden					Variazione delle scorte Voorraadmutaties		
Tonnellaggi reali / Werkelijke tonnages				in equivalente di acciaio grezzo in ruwstaal- equivalent (²)	Tonnellaggi reali Werkelijke hoeveelheden	in equivalente di acciaio grezzo in ruwstaal-equivalent	
Lingotti Blokken	Semilavo- rati e coils Halffabrikaten en coils	Prodotti finiti Walserij- produkten	Totale / Totaal		Totale / Totaal		in % della produzione di acciaio grezzo in % van de ruwstaal- produktie
1	2	3	4	5	6	7	8

United Kingdom

1973	691	1 204	1 536	3 431	4 202	:	:	:
1974	292	920	1 690	2 902	3 670	529	- 532	- 2,4
1975	422	1 166	1 576	3 164	3 938	- 262	+ 268	+ 1,4

EUR 9⁽⁶⁾

1973	2 769	7 722	12 494	22 985	28 585	:	:	:
1974	1 915	8 124	13 512	23 551	29 608	+ 566	+ 1 023	+ 0,7
1975	2 422	8 444	12 019	22 885	28 504	666	1 104	- 0,9

(1) Alla fine dell'anno.

(2) Nel corso dell'anno.

(3) Per la conversione in acciaio grezzo sono stati utilizzati i seguenti coefficienti: lingotti: 1,00; semilavorati: 1,18; coils: 1,24; prodotti finiti: coefficiente medio da 1,30 a 1,38 secondo la struttura dei prodotti negli anni e nei paesi.

(4) Ivi compresa la Saar.

(5) Stocks rettificati nel corso dell'anno.

(6) EUR 6 + Regno Unito.

(1) Aan het einde van het jaar.

(2) In de loop van het jaar.

(3) Voor de omrekening in ruwstaal-equivalent werden de volgende coëfficiënten toegepast: Blokken 1,00; halffabriekaat: 1,18; warmgewalst breedband (coils): 1,24; eindprodukten gemiddeld 1,30-1,38 al naar gelang van de structuur van de produkten in de verschillende jaren en landen.

(4) Inclusief Saarland.

(5) Voorraadrectificatie in de loop van het jaar.

(6) EUR 6 + Verenigd Koninkrijk.

Del IV : Diverse statistikker

Teil IV : Verschiedenes

Part IV : Miscellaneous statistics

IV^e Partie : Statistiques diverses

IV^a Parte : Statistiche varie

IVe Deel : Diverse statistieken

III

Jern- og stålindustrier
på første forarbejdningstrin

*Industrien der ersten Verarbeitungsstufe
von Eisen und Stahl*

Primary iron and steel processing industries

Industries de la première transformation
de la fonte et de l'acier

*Industria della prima trasformazione
della ghisa e dell'acciaio*

Primaire ijzer- en staalverwerkende industrieën

Diverse jern- og stålindustriens produktion, pr. land, på første forarbejdningsstrin (a)
Erzeugung der verschiedenen Industrien der ersten Verarbeitungsstufe von Eisen und Stahl (a)

1 000 t

	BR Deutsch- land (i)	France	Italia (k)	Nederland	UEBL/BLEU		EUR 6	United Kingdom	Ireland	Danmark	EUR 9
					Belgique/ Belgie	Luxem- bourg					
					5	6					
1	2	3	4	5	6	7	8	9	10	11	

I. Støbogsproduktion / Eisengußerzeugung / Production of iron castings
I. Moulages de fonte / Getti di ghisa / Ijzergietwerk

1961	3 888	1 997	860	230	330	53	7 358				
1962	3 731	2 058	980	230	360	44	7 403				
1963	3 559	2 095	1 090	216	380	51	7 391				
1964	4 071	2 228	940	238	380	59	7 916				
1965	4 117	2 199	960	247	370	60	7 953				
1966	3 617	2 107	1 100	251	326	61	7 462				
1967	3 307	2 134	1 300	220	342	66	7 369				
1968	3 832	2 178	1 390	249	343	76	8 068				
1969	4 281	2 417	1 363	255	384	80	8 780				
1970	4 486	2 543	1 585	254	373	84	9 325				
1971	3 970	2 699	:	247	378	72	:				
1972	3 830	2 375	:	250	325	66	:	3 281	:	:	:
1973	4 180	:	:	267	324	:	:	3 445	:	:	:
1974	4 120	:	:	310	322	:	:	3 180	:	:	:
1975	3 552	:	:	297	208	:	:	3 002	:	:	:

Heraf rør og rørfittings / Darunter: Rohre und Formstücke / of which: tubes, pipes and fittings
Dont: tubes et raccords en fonte / Di cui: tubi e raccordi di ghisa / Waarvan: buizen en verbindingstukken

1961	458	537	36	:	36	:	:				
1962	507	570	37	:	33	:	:				
1963	471	533	47	:	28	:	:				
1964	505	552	42	:	27	:	:				
1965	516	588	42	:	26	:	:				
1966	434	534	46	:	23	:	:				
1967	376	577	50	:	24	:	:				
1968	405	577	61	:	29	:	:				
1969	418	569	54	:	23	:	:				
1970	391	593	:	20	19	:	:				
1971	389	585	:	17	18	:	:				
1972	395	572	:	15	18	:	:	435	:	10	:
1973	371	575	:	13	18	:	:	393	:	8	:
1974	393	:	:	12	8	:	:	378	:	:	:
1975	370	:	:	9	5	:	:	348	:	:	:

II. Smeding og sænksmeding (b) / Schmieden und Gesenkschmieden (b) / Forging and drop forging (b)
II. Forge et estampage (b) / Fucina e stampaggio (b) / Smederijen en stamperijen (b)

1961	1 405	401	162	:	:	9	:				
1962	1 274	436	166	:	:	7	:				
1963	1 199	417	156	:	:	6	:				
1964	1 397	481	151	:	:	6	:				
1965	1 430	534	167	:	:	8	:				
1966	1 265	515	180	:	:	6	:				
1967	1 138	535	199	:	:	5	:				
1968	1 387	532	183	:	:	8	:				
1969	1 660	:	224	:	:	11	:				
1970	1 732	:	244	:	:	12	:				
1971	1 553	:	226	:	:	11	:				
1972	1 383	:	187	:	:	9	:	198	—	:	:
1973	1 591	:	189	:	:	11	:	182	—	:	:
1974	1 714	:	294	:	:	14	:	192	—	:	:
1975	1 644	:	463	:	:	13	:	212	—	:	:

Heraf rullende jernbanemateriel / Darunter: rollendes Eisenbahnzeug / of which tyres, axles and wheel centres
Dont: bandages, frettes, essieux et centre de roues / Di cui: cerchioni, assali, centri di ruota / Waarvan: rollend materiaal voor spoorwegen

1961	168	110	36	—	29	—	:				
1962	172	118	37	—	35	—	:				
1963	150	110	43	—	25	—	:				
1964	176	165	45	—	25	—	:				
1965	153	150	47	—	27	—	:				
1966	107	115	45	—	16	—	:				
1967	87	119	30	—	29	—	:				
1968	97	112	31	—	24	—	:				
1969	132	:	34	—	22	—	:				
1970	105	:	37	—	25	—	:				
1971	103	:	39	—	19	—	:				
1972	89	:	39	—	25	—	:	66	—	:	:
1973	91	:	32	—	13	—	:	66	—	:	:
1974	99	:	36	—	13	—	:	72	—	:	:
1975	87	:	39	—	12	—	:	84	—	:	:

- (a) Yderligere oplysninger fås i »Industristatistik«. Nævnte publikation giver også oplysninger om udviklingen i de øvrige stålforbrugende industriens virksomhed.
(b) Omfatter smedede stænger, smedegods på under og over 125 kg, sænksmedegods samt rullende jernbanemateriel. For U.K. er sænksmedede produkter ikke inkl.
(c) Inkl. præcisionsrør, elektrorør, og svejdede grovør.
(d) Samlet produktion af koldtrukket tråd.
(e) Produktion af blankstål (trukket, presset, profileret osv.)
(f) Produktion af koldvalset båndstål (uden for traktaten).
(g) Produktion af koldvalsedede profiler af varm- og koldvalset båndstål og plader.
(h) Lsverancer.
(i) Fra 1964 inkl. Berlin (Vest).
(k) »Smeding og sænksmeding«: Fra 1975 udvidelse af ISTAT's undersøgelsesfelt (93 fabrikker); »Stålrør«: Kun produktionen i de værker, der omfattes af ASSIDER optælling (27 værker der fremstiller svejdede rør og 6 værker, der fremstiller sømløse rør).
- (a) Weitere Einzelheiten siehe »Industriestatistik« des Statistischen Amtes. Die genannte Veröffentlichung gibt auch Aufschluß über die Entwicklung der Tätigkeit der übrigen stahlverbrauchenden Industrien.
(b) Umfaßt: geschmiedete Stäbe, Schmiedestücke unter und über 125 kg, Gesenkschmiedestücke sowie rollendes Eisenbahnzeug. Für das Vereinigte Königreich ausgenommen Gesenkschmiedestücke.
(c) Einschl. Präzisionsrohre, Elektroröhre und geschweißte Großrohre.
(d) Gesamterzeugung von kaltgezogenem Draht.
(e) Erzeugung von Blankstahl (gezogen, gepreßt, gedreht, profiliert usw.).
(f) Erzeugung von kaltgewalztem Bandstahl (außerhalb des Vertrages).
(g) Erzeugung von kaltgewalzten Profilen aus warm- oder kaltgewalztem Bandstahl und Blechen.
(h) Lieferungen.
(i) Ab 1964 einschl. Berlin (West).
(k) »Schmieden und Gesenkschmieden«: Ab 1975 Erweiterung des Erhebungskreises durch ISTAT (93 Werke); »Stahlrohre«: Nur die Erzeugung der Werke, die an der Erhebung der ASSIDER teilnehmen (27 Werke für geschweißte und 6 Werke für nahtlose Röhre).

Production, by country, of the various primary iron and steel processing industries(a)

Production, par pays, des diverses industries de la première transformation de la fonte et de l'acier(a)

169

1 000 t

BR Deutsch- land(i)	France (h)	Italia (k)	Nederland	UEBL/BLEU		EUR 6	United Kingdom	Ireland	Danmark	EUR 9	
				Belgique/ Belgie	Luxem- bourg						
12	13	14	15	16	17	18	19	20	21	22	

III. Presse-, træg- og stansedele / Preß-, Zieh- und Stanzteile / Drawing, pressing and stamping
III. Emboutissage et découpage / Imbutitura e cesoiatura / Dieptrekkerijen en stanserijen

232	202	:	:	20	:	:	:	:	:	:	1961
217	207	:	:	16	:	:	:	:	:	:	1962
221	249	:	:	9	:	:	:	:	:	:	1963
225	285	:	:	10	:	:	:	:	:	:	1964
235	271	:	:	10	:	:	:	:	:	:	1965
217	289	:	:	15	:	:	:	:	:	:	1966
195	307	:	:	15	:	:	:	:	:	:	1967
235	327	:	:	12	:	:	:	:	:	:	1968
294	:	:	:	62	:	:	:	:	:	:	1969
315	:	:	:	78	:	:	:	:	:	:	1970
298	:	:	:	81	:	:	:	:	:	:	1971
313	:	:	:	103	:	:	:	:	:	:	1972
376	:	:	:	130	:	:	:	—	:	:	1973
388	:	:	:	153	:	:	:	—	:	:	1974
417	:	:	:	121	:	:	:	—	:	:	1975

IV. Stålrør(c) / Stahlröhre(c) / Steel tubes(c)
IV. Tubes d'acier(c) / Tubi di acciaio(c) / Stalen buizen(c)

2 572	1 209	1 106	135	200	83	5 305					1961
2 644	1 102	1 283	153	221	84	5 487					1962
2 344	1 115	1 366	161	235	83	5 302					1963
2 773	1 258	1 172	195	272	94	5 764					1964
2 860	1 305	1 358	190	268	104	6 085					1965
2 823	1 305	1 309	156	275	104	5 972					1966
3 076	1 410	1 642	143	250	108	6 629					1967
3 391	1 472	1 838	174	258	99	7 232					1968
3 946	1 768	1 816	192	291	119	8 129					1969
4 005	1 791	1 941	186	283	105	8 311					1970
4 049	1 750	1 908	190	274	109	8 280					1971
4 288	1 747	2 030	226	271	109	8 671	1 579	—	36	10 286	1972
4 865	1 949	2 396	277	292	115	9 894	1 692	—	45	11 631	1973
5 378	2 030	3 193	261	284	116	11 262	1 530	—	39	12 831	1974
4 892	1 801	3 142	210	255	85	10 385	1 488	—	31	11 896	1975

Heraf: 1. Sømløse rør / Darunter: 1. Nahtlose Röhre / Of which: 1. Seamless tubes
Dont: 1. Tubes sans soudure / Di cui: 1. Tubi senza saldatura / Waarvan: 1. Naadloze buizen

1 452	497	781	15	59	—	2 714					1961
1 360	477	793	21	63	—	2 684					1962
1 333	445	817	21	68	—	2 816					1963
1 510	474	724	25	83	—	3 004					1964
1 596	506	784	24	94	—	2 872					1965
1 500	476	798	2	96	—	2 012					1966
1 619	471	852	—	70	—	3 054					1967
1 618	498	863	—	75	—	3 316					1968
1 794	601	834	—	87	—	3 437					1969
1 810	623	915	—	89	—	3 128					1970
1 594	575	882	—	77	—						1971
1 576	547	881	—	82	—	3 086	523	—	—	3 609	1972
2 031	582	836	—	92	—	3 541	579	—	—	4 120	1973
2 319	611	900	—	108	—	3 938	552	—	—	4 490	1974
2 068	607	851	—	101	—	3 627	576	—	—	4 203	1975

Heraf: 2. Svejsede rør / Darunter: 2. Geschweißte Röhre / Of which: 2. Welded tubes
Dont: 2. Tubes soudés / Di cui: 2. Tubi saldati / Waarvan: 2. Gefaste buizen

1 120	712	325	120	140	83	2 500					1961
1 284	625	490	132	158	84	2 773					1962
1 011	670	549	140	167	83	2 620					1963
1 263	784	448	170	189	94	2 948					1964
1 264	799	574	166	174	194	3 069					1965
1 323	829	511	154	179	104	3 104					1966
1 457	939	790	143	180	108	3 620					1967
1 772	974	975	174	183	99	4 180					1968
2 152	1 167	982	192	237	119	4 851					1969
2 195	1 168	1 026	186	194	105	4 874					1970
2 455	1 175	1 026	190	197	109	5 152					1971
2 712	1 200	1 149	226	189	109	5 585	1 056	—	36	6 677	1972
2 834	1 367	1 560	277	200	115	6 353	1 113	—	45	7 511	1973
3 059	1 419	2 293	261	176	116	7 324	978	—	39	8 341	1974
2 824	1 194	2 291	210	154	85	6 758	904	—	31	7 693	1975

(a) For further details see 'Industrial Statistics' published by the Statistical Office. It also contains information on trends in the activities of other steel consuming industries.

(b) Includes: forged bars, forgings over and under 125 kg, drop forgings, tyres and wheel centres. For the United Kingdom other than drop forgings.

(c) Including precision tubes, electric tubes and large welded tubes.

(d) Total production of ordinary cold-drawn wire.

(e) Production of bright steel bars (drawn, pressed, turned, shaped, etc.).

(f) Production of cold-rolled strip not falling under the Treaty.

(g) Production of roll-formed sections from hot- or cold-rolled strip or sheets.

(h) Deliveries.

(i) Includes Berlin (West) from 1964.

(k) "Forging and drop forging": Enlargement of the coverage of survey by ISTAT from 1975 (93 works); "Steel tubes": Only the production of works making returns to for welded tubes and 6 works for seamless tubes).

(a) Pour plus de détails se reporter au Bulletin de « Statistiques industrielles » de l'Office où on trouvera aussi l'évolution de l'activité des autres industries consommatrices d'acier.

(b) Comprend: les barres forgées, les pièces de forge de plus et de moins de 125 kg, les pièces estampées, les bandages, frettes et centres de roues. Pour le Royaume Uni non compris l'estampage.

(c) Y compris tubes de précision, tubes électriques et gros tubes soudés.

(d) Production totale de fil tréfilé simple.

(e) Production de barres d'acier, comprimées, tournées, profilées etc.

(f) Production de feuillards à froid hors traite.

(g) Production des profilés obtenus par pliage à froid de feuillards (à froid ou chaud) ou de tôles.

(h) Livraisons.

(i) A partir de 1964 y compris Berlin (Ouest).

(k) « Forge et estampage »: A partir de 1975 élargissement du champ d'enquête par l'ISTAT (93 usines); « Tubes d'acier »: Seulement la production des usines qui font partie du recensement de l'ASSIDER (27 usines pour les tubes soudés et 6 usines pour les tubes sans soudure).

Produzione, per paese, delle diverse industrie della prima trasformazione di ghisa e di acciaio (a)
 Produktie van de verschillende primaire ijzer- en staalverwerkende industrieën per land (a)

1 000 t

	BR Deutschland (i)	France (h)	Italia	Nederland	UEBL/BLEU		EUR 6	United Kingdom	Ireland	Danmark	EUR 9
					Belgique/ Belgie	Luxem- bourg					
					1	2					
V. Trækning af tråd (d) / Drahtziehereien (d) / Wire drawing (d) V. Trefilage (d) / Trafilatura (d) / Draadtrekkerijen (d)											
1961	1 417	799	:	134	580	:	:	:	:	:	:
1962	1 381	753	:	133	617	:	:	:	:	:	:
1963	1 302	793	:	136	629	:	:	:	:	:	:
1964	1 620	839	:	148	680	:	:	:	:	:	:
1965	1 741	837	:	139	710	:	:	:	:	:	:
1966	1 704	844	:	138	730	:	:	:	:	:	:
1967	1 728	841	:	145	716	:	:	:	:	:	:
1968	1 878	870	:	163	737	:	:	:	:	:	:
1969	2 115	1 005	:	174	876	:	:	:	:	:	:
1970	2 077	1 000	:	214	835	:	:	:	:	:	:
1971	2 067	1 009	:	236	791	:	:	:	:	:	:
1972	2 094	1 082	:	225	835	:	:	:	:	26	:
1973	2 159	1 194	:	243	841	:	:	:	:	23	:
1974	2 090	1 251	:	251	811	:	:	:	:	25	:
1975	1 676	972	:	229	570	:	:	:	:	19	:
VI. Koldtrækning (e) / Kaltziehereien (e) / Cold drawing (e) VI. Etirage (e) / Stiratura (e) / Pletterijen (e)											
1961	664	231	:	:	30	:	:	:	:	:	:
1962	563	231	:	:	25	:	:	:	:	:	:
1963	537	219	:	:	24	:	:	:	:	:	:
1964	653	240	:	:	29	:	:	:	:	:	:
1965	708	220	:	:	28	:	:	:	:	:	:
1966	623	252	:	:	26	:	:	:	:	:	:
1967	555	239	:	:	24	:	:	:	:	:	:
1968	762	241	:	:	27	:	:	:	:	:	:
1969	930	313	:	:	37	:	:	:	:	:	:
1970	979	324	:	:	33	:	:	:	:	:	:
1971	772	286	:	:	28	:	:	:	:	:	:
1972	796	322	:	:	27	:	515	—	:	:	:
1973	979	378	:	:	36	:	738	—	:	:	:
1974	1 053	376	:	:	36	:	706	—	:	:	:
1975	704	282	:	:	18	:	520	—	:	:	:
VII. Koldtvalseværker (f) / Kaltwalzwerke (f) / Cold rolling (f) VII. Laminage à froid (f) / Laminati a freddo (f) / Koudwalsen (f)											
1961	1 276	193	:	:	141	18	:	:	:	:	:
1962	1 262	193	:	:	169	19	:	:	:	:	:
1963	984	198	:	:	199	21	:	:	:	:	:
1964	1 156	199	:	:	243	22	:	:	:	:	:
1965	1 133	192	:	:	240	20	:	:	:	:	:
1966	1 094	207	:	:	262	22	:	:	:	:	:
1967	1 042	185	:	:	282	24	:	:	:	:	:
1968	1 322	178	:	:	317	35	:	:	:	:	:
1969	1 610	201	:	:	461	40	:	:	:	:	:
1970	1 553	206	:	:	455	39	:	:	:	:	:
1971	1 445	187	:	:	445	41	:	:	:	:	:
1972	1 613	206	:	:	493	41	525	—	:	:	:
1973	1 866	210	:	:	593	45	619	—	:	:	:
1974	1 791	207	:	:	621	43	582	—	:	:	:
1975	1 338	150	:	:	346	39	366	—	:	:	:
VIII. Koldtvalsede profiler (g) / Herst. kaltungwalzter Profile (g) / Cold roll-forming (g) VIII. Profilage à froid (g) / Profilati a freddo (g) / Vervaardiging van koudgevouwen profielen (g)											
1961	:	118	:	:	:	:	:	:	:	:	:
1962	:	133	:	:	:	:	:	:	:	:	:
1963	132	150	:	:	:	:	:	:	:	:	:
1964	166	171	:	:	:	:	:	:	:	:	:
1965	221	179	:	:	:	:	:	:	:	:	:
1966	220	211	:	:	:	:	:	:	:	:	:
1967	191	209	:	:	:	:	:	:	:	:	:
1968	215	210	:	:	:	:	:	:	:	:	:
1969	305	255	:	:	:	:	:	:	:	:	:
1970	263	247	:	:	:	:	:	:	:	:	:
1971	262	221	:	:	:	:	:	:	:	:	:
1972	272	253	:	:	:	:	:	:	:	:	:
1973	297	286	:	:	:	:	:	:	:	:	:
1974	271	401	:	:	:	:	:	:	:	:	:
1975	196	281	:	:	:	:	:	:	:	:	:

- (a) Per maggiori dettagli consultare il Bollettino di «Statistiche dell'industria» dell'Istituto ove si troverà anche l'evoluzione dell'attività delle altre industrie consumatrici di acciaio.
 (b) Comprende: le barre forgiate, i pezzi di fucina maggiori e minori di 125 kg, i pezzi stampati, i cerchi e ruote laminati. Per il Regno Unito non compreso lo stampaggio.
 (c) Compresi i tubi di precisione, i tubi elettrici ed i grossi tubi saldati.
 (d) Produzione totale di filo trafilato semplice.
 (e) Produzione di barre d'acciaio stirate, fornite, profilate ecc.
 (f) Produzione di nastri laminati a freddo non contemplati dal trattato.
 (g) Produzione di profilati ottenuti mediante piegamento a freddo di nastri (a caldo o a freddo) e di lamiera.
 (h) Consigne.
 (i) Dal 1964 inclusa Berlino (Ovest).
 (k) «Fucina e stampaggio»: A partire dall'anno 1975 allargamento nel campo dell'inchiesta statistica da parte dell'ISTAT: «Tubi di acciaio»: Soltanto la produzione delle aziende partecipanti alle rilevazioni statistiche dell'ASSIDER (27 aziende per i tubi saldati e 6 aziende per i tubi senza saldatura).
- (a) Voor verdere bijzonderheden zie men «Industriestatistiek». De genoemde publicatie bevat ook gegevens over de ontwikkeling van de activiteit in de overige staalverwerkende industrieën.
 (b) Omvat: gesmede staven, smeedstukken onder 125 kg, stampwerk en rollend materieel voor spoorwegen. Voor het Verenigd Koninkrijk stamperijen niet inbegrepen.
 (c) Met inbegrip van precisie-buizen, elektriciteitsbuizen en gelaste grote buizen.
 (d) Totale produktie van getrokken draad.
 (e) Produktie van blankstaal (getrokken, geperst, getordeerd, geprofileerd, enz.).
 (f) Produktie van het koudgewalst bandstaal (niet onder het Verdrag vallend).
 (g) Vervaardiging van koudgewalste profielen uit warm- of koudgewalste bandstaal of plaat.
 (h) Leveringen.
 (i) Vanaf 1964 inclusief Berlijn (West).
 (k) «Smederijen en stamperijen»: Vanaf 1975 uitbreiding van het enquêtegebied door ISTAT (93 fabrieken); «Stalen buizen»: Slechts de produktie der fabrieken die aan de telling van ASSIDER hebben deelgenomen (27 fabrieken voor gelaste buizen en 6 fabrieken voor naadloze buizen).

Del IV : Diverse statistikker

Teil IV : Verschiedenes

Part IV : Miscellaneous statistics

IV^e Partie : Statistiques diverses

IV^a Parte : Statistiche varie

IVe Deel : Diverse statistieken

IV

Indirekte udenrigshandel med stål
Endeligt forbrug af råstål

*Indirekter Stahlaußenhandel
Endverbrauch an Rohstahl*

Indirect foreign trade in steel
Final consumption of crude steel

Échanges indirects d'acier
Consommation finale d'acier brut

*Commercio estero indiretto d'acciaio
Consumo finale di acciaio grezzo*

Indirecte buitenlandse handel in staal
Eindverbruik van ruwstaal

Indirekte eksport og import af stål (inkl. handel med jern- og stålprodukter uden for traktaten) omregnet til den tilsvarende råstål vægt

Indirekte Aus- und Einfuhr von Stahl (einschl. des Austausches von Eisen- und Stahlerzeugnissen außerhalb des Vertrages), umgerechnet in Rohstahlgewicht

Indirect exports and imports of steel (incl. trade of iron and steel products not falling under the Treaty), in crude steel equivalent

Exportations et importations indirectes d'acier (y compris les échanges des produits sidérurgiques hors traité) calculées en équivalent d'acier brut

Esportazioni ed importazioni indirette d'acciaio (inclusi gli scambi dei prodotti siderurgici fuori trattato) calcolate in equivalente di acciaio grezzo

Indirecte in- en uitvoer van staal (met inbegrip van de ijzer- en staalprodukten die niet onder het Verdrag vallen) uitgedrukt in ruwstaalequivalent

1 000 t

	Leverancer til EKSF-lande Lieferungen in Länder der EGKS Deliveries to ECSC countries	Eksport til tredjelande Ausfuhr nach dritten Ländern Exports to third countries	Total (A + B)	Tilforsler fra EKSF-lande Bezüge aus Ländern der EGKS Receipts from ECSC countries	Import fra tredjelande Einfuhr aus dritten Ländern Imports from third countries	Total (D + E)
	Livraisons aux pays de la CECA Consegne ai paesi della CECA Leveringen aan landen der EGKS	Exportations vers les pays tiers Esportazioni verso i paesi terzi Uitvoer naar derde landen		Réceptions en prov. des pays de la CECA Arrivi dai paesi della CECA Aanvoer uit landen der EGKS	Importations en prov. des pays tiers Importazioni prov. dai paesi terzi Invoer uit derde landen	
	A	B	C	D	E	F

BR Deutschland

1965	2 724	5 823	8 547	1 357	816	2 173
1966	3 124	6 003	9 127	1 576	752	2 328
1967	3 576	6 408	9 984	1 400	630	2 029
1968	4 980	7 599	11 576	1 789	962	2 751
1969	4 639	8 293	12 932	2 410	1 120	3 530
1970	4 917	8 218	13 135	2 930	1 409	4 339
1971	5 394	10 280	15 674	3 647	1 796	5 443
1972	5 627	10 754	16 381	4 130	1 780	5 910
1973	7 661	10 871	18 532	4 112	1 724	5 836

France

1965	1 023	2 571	3 594	1 261	451	1 712
1966	1 162	2 333	3 495	1 579	466	2 045
1967	1 230	2 552	3 783	1 823	460	2 282
1968	1 378	2 898	4 276	2 188	705	2 893
1969	1 801	3 321	5 122	2 818	748	3 567
1970	2 348	3 876	6 225	2 634	809	3 443
1971	2 675	3 737	6 412	3 134	1 279	4 413
1972	2 895	5 234	8 129	3 811	1 100	4 911
1973	3 866	4 828	8 694	4 360	1 321	5 681

Italia

1965	717	1 965	2 682	494	451	945
1966	860	2 211	3 071	567	378	945
1967	930	2 482	3 412	674	392	1 066
1968	1 217	2 873	4 090	808	456	1 264
1969	1 406	2 838	4 244	1 059	400	1 459
1970	1 476	2 660	4 136	1 397	561	1 957
1971	1 669	2 913	4 581	1 423	636	2 060
1972	1 859	3 895	5 755	1 635	1 053	2 688
1973	2 180	3 698	5 878	1 980	1 017	2 997

(¹) Samlet handelssamkvem (mellem fællesskabslandene og med tredjelande).

(*) Dataerne vedrørende Fællesskabets leverancer og tilforsler skulle teoretisk stemme overens. Forskellene, som kan konstateres, beror for størstedelen på uundgåelige ufuldkommenheder i eksportstatistikkerne.

(¹) Gesamtaustausch (Gemeinschaft und dritte Länder).

(*) Die Angaben über die Lieferungen und Bezüge der Gemeinschaft als Ganzes müßten sich theoretisch decken. Die zu beobachtenden Differenzen beruhen im wesentlichen auf der unvermeidlichen Unvollkommenheit der Basisstatistiken des Außenhandels.

(¹) Total trade (Community and third countries).

(*) The figures for deliveries and receipts in the Community as a whole should theoretically agree. The differences that appear are largely due to the inevitable imperfection in basic foreign trade statistics.

Indirekte eksport og import af stål (inkl. handel med jern- og stålprodukter uden for traktaten) omregnet til den tilsvarende råstål vægt

Indirekte Aus- und Einfuhr von Stahl (einschl. des Austausches von Eisen- und Stahlerzeugnissen außerhalb des Vertrages), umgerechnet in Rohstahlgewicht

Indirect exports and imports of steel (incl. trade of iron and steel products not falling under the Treaty), in crude steel equivalent

Exportations et importations indirectes d'acier (y compris les échanges des produits sidérurgiques hors traité) calculées en équivalent d'acier brut

Esportazioni ed importazioni indirette d'acciaio (inclusi gli scambi dei prodotti siderurgici fuori trattato) calcolate in equivalente di acciaio grezzo

Indirecte in- en uitvoer van staal (met inbegrip van de ijzer- en staalprodukten die niet onder het Verdrag vallen) uitgedrukt in ruwstaalequivalent

171

1000 t

	Leverancer til EKSF-lande Lieferungen in Länder der EGKS Deliveries to ECSC countries Livraisons aux pays de la CECA Consegne ai paesi della CECA Leveringen aan landen der EGKS	Eksport til tredjelande Ausfuhr nach dritten Ländern Exports to third countries Exportations vers les pays tiers Esportazioni verso i paesi terzi Uitvoer naar derde landen	Total (A + B)	Tilførsler fra EKSF-lande Bezüge aus Ländern der EGKS Receipts from ECSC countries Réceptions en prov. des pays de la CECA Arrivi dai paesi della CECA Aanvoer uit landen der EGKS	Import fra tredjelande Einfuhr aus dritten Ländern Imports from third countries Importations en prov. des pays tiers Importazioni prov. dai paesi terzi Invoer uit derde landen	Total (D + E)
	A	B	C	D	E	F

Nederland

1965	481	586	1 067	1 881	398	2 279
1966	554	780	1 334	2 051	418	2 469
1967	627	743	1 370	2 366	396	2 762
1968	681	735	1 416	2 509	412	2 921
1969	951	969	1 921	2 777	501	3 277
1970	950	878	1 828	3 148	613	3 761
1971	1 295	958	2 253	3 276	709	3 985
1972	1 535	1 298	2 833	3 352	622	3 974
1973	2 069	1 391	3 460	4 031	647	4 678

UEBL / BLEU

1965	1 324	1 345	2 669	1 072	313	1 385
1966	1 448	1 277	2 725	1 313	303	1 616
1967	1 428	1 191	2 618	1 339	291	1 631
1968	1 717	1 239	2 956	1 336	322	1 658
1969	2 180	1 324	3 504	1 746	377	2 123
1970	2 356	1 470	3 826	2 048	470	2 518
1971	2 507	1 314	3 821	2 474	496	2 970
1972	3 020	1 631	4 651	2 782	586	3 368
1973	3 458	1 348	4 806	2 991	356	3 347

EUR 6

1965	6 269(*)	12 290	(18 559) ⁽¹⁾	6 065(*)	2 429	(8 494)
1966	7 148(*)	12 604	(19 752)	7 086(*)	2 317	(9 403)
1967	7 790(*)	13 376	(21 167)	7 602(*)	2 168	(9 770)
1968	8 973(*)	15 343	(24 316)	8 630(*)	2 856	(11 486)
1969	10 977(*)	16 745	(27 722)	10 810(*)	3 146	(13 956)
1970	12 048(*)	17 101	(29 150)	12 156(*)	3 861	(16 018)
1971	13 540(*)	19 201	(32 741)	13 955(*)	4 917	(18 872)
1972	14 936(*)	22 812	(37 748)	15 710(*)	5 140	(20 851)
1973	19 234(*)	22 137	(41 371)	17 475(*)	5 065	(22 540)

(¹) Échanges totaux (intracommunautaires et pays tiers).

(*) Les données des livraisons et réceptions de la Communauté dans son ensemble devraient théoriquement coïncider. Les différences qu'on peut observer ressortent, dans une large mesure, des inévitables imperfections des statistiques du commerce extérieur.

(¹) Scambi globali (intracomunitari e con i paesi terzi).

(*) I dati delle consegne e degli arrivi relativi alla Comunità nel suo insieme dovrebbero teoricamente coincidere. Le discordanze che si possono osservare derivano in larga misura dalle inevitabili imperfezioni delle statistiche di base del commercio estero.

(¹) Totaal handelsverkeer (intracommunautair en derde landen).

(*) De gegevens omtrent de leveringen en de aanvoer binnen de Gemeenschap in zijn geheel dienen theoretisch overeen te komen. De verschillen die men waarneemt vloeien in sterke mate voort uit de onvermijdelijke onvolkomenheden in de basisstatistiek over de buitenlandse handel.

Eksport, import og nettoeksport af stål, direkte (produkter, der omfattes af traktaten) og indirekte (produkter, der ikke omfattes af traktaten og andre færdigvarer fra de forarbejdende stålindustrier) omregnet til råstålvægt for hvert medlemsland ⁽¹⁾ og for hele Fællesskabet ⁽²⁾

Ausfuhren, Einfuhren und Nettoausfuhren an Stahl: direkt (Vertragserzeugnisse) und indirekt (Nichtvertragserzeugnisse und sonstige Fertigerzeugnisse der weiterverarbeitenden Stahlindustrie), umgerechnet in Rohstahlgewicht für jeden Mitgliedstaat ⁽¹⁾ und für die Gemeinschaft insgesamt ⁽²⁾

Exports, imports and net exports of steel, direct (Treaty products) and indirect (non-Treaty products and other finished products of the steel processing industries), converted into crude steel equivalent, for each Member State ⁽¹⁾ and for the Community as a whole ⁽²⁾

1 000 t

Eksport Ausfuhren Exports		Exportations Esportazioni Uitvoer		Import Einfuhren Imports		Importations Importazioni Invoer		Nettoeksport Nettoausfuhren Net exports		Exportations nettes Esportazioni nette Netto-uitvoer	
Direkte Direkt Direct	Indirekte Indirekt Indirect	I alt Insgesamt Total		Direkte Direkt Direct	Indirekte Indirekt Indirect	I alt Insgesamt Total		Direkte Direkt Direct	Indirekte Indirekt Indirect	I alt Insgesamt Total	
Directes Direkte Direkt	Indirectes Indirekte Indirekt	Total Totale Totaal (A + B)		Directes Direkte Direkt	Indirectes Indirekte Indirekt	Total Totale Totaal (D + E)		Directes Direkte Direkt (A - D)	Indirectes Indirekte Indirekt (B - E)	Total Totale Totaal (C - F)	
A	B	C		D	E	F		G	H	I	

BR Deutschland

1965	10 286	8 547	18 833	6 869	2 173	9 042	+ 3 417	+ 6 374	+ 9 791
1966	10 313	9 127	19 440	7 059	2 328	9 387	+ 3 254	+ 6 799	+ 10 053
1967	12 619	9 984	22 603	6 596	2 029	8 625	+ 6 025	+ 7 955	+ 13 978
1968	13 491	11 576	25 070	9 804	2 751	12 555	+ 3 687	+ 8 825	+ 12 515
1969	13 163	12 932	26 095	10 779	3 530	14 309	+ 2 384	+ 9 402	+ 1 786
1970	11 907	13 135	25 042	10 805	4 339	15 144	- 1 102	+ 8 796	+ 9 898
1971	12 981	15 674	28 655	11 554	5 443	16 997	+ 1 427	+ 10 231	+ 11 658
1972	13 868	16 381	30 249	13 249	5 910	19 159	+ 619	+ 10 471	+ 11 090
1973	16 746	18 532	35 278	12 134	5 836	17 970	+ 4 612	+ 12 696	+ 17 308

France

1965	7 566	3 594	11 160	4 658	1 712	6 370	+ 2 908	+ 1 882	+ 4 790
1966	7 306	3 495	10 801	5 180	2 045	7 225	+ 2 126	+ 1 450	+ 3 576
1967	7 346	3 783	11 129	6 016	2 282	8 298	+ 1 330	+ 1 501	+ 2 831
1968	7 868	4 276	12 144	5 964	2 893	8 857	+ 1 904	+ 1 383	+ 3 287
1969	7 494	5 122	12 616	8 046	3 567	11 613	- 552	+ 1 555	+ 1 003
1970	8 394	6 225	14 619	8 866	3 443	12 309	- 472	+ 2 782	+ 2 310
1971	9 047	6 412	15 459	7 831	4 413	12 244	+ 1 216	+ 1 999	+ 3 215
1972	9 550	8 129	17 679	9 629	4 911	14 540	- 79	+ 3 218	+ 3 139
1973	9 363	8 694	18 057	9 966	5 681	15 647	- 603	+ 3 013	+ 2 410

Italia

1965	2 357	2 682	5 039	2 448	945	3 393	- 91	+ 1 737	+ 1 646
1966	2 071	3 071	5 142	3 203	945	4 148	- 1 132	+ 2 126	+ 994
1967	1 895	3 412	5 307	3 689	1 066	4 755	- 1 794	+ 2 346	+ 552
1968	2 220	4 090	6 310	3 292	1 264	4 556	- 1 072	+ 2 826	+ 1 754
1969	1 679	4 244	5 923	4 701	1 459	6 160	- 3 022	+ 2 785	- 237
1970	1 619	4 136	5 755	5 990	1 957	7 947	- 4 371	+ 2 179	- 2 192
1971	3 175	4 581	7 756	4 747	2 060	6 807	- 1 572	+ 2 521	+ 949
1972	3 793	5 755	9 548	5 587	2 688	8 275	- 1 794	+ 3 067	+ 1 273
1973	3 094	5 878	8 972	5 738	2 997	8 735	- 2 644	+ 2 881	+ 237

⁽¹⁾ Handel mellem fællesskabslandene + handel med tredjelande.

⁽²⁾ Udelukkende handel med tredjelande.

⁽¹⁾ Binnaustausch und Austausch mit dritten Ländern.

⁽²⁾ Austausch nur mit dritten Ländern.

⁽¹⁾ Trade within the Community + trade with third countries.

⁽²⁾ Trade with third countries only.

⁽¹⁾ Échanges intracommunautaires + échanges avec les pays tiers.

⁽²⁾ Échanges avec les pays tiers seulement.

⁽¹⁾ Scambi intracomunitari + scambi con i paesi terzi.

⁽²⁾ Solamente scambi con i paesi terzi.

⁽¹⁾ Handelsverkeer binnen de Gemeenschap en handelsverkeer met derde landen.

⁽²⁾ Uitsluitend handelsverkeer met derde landen.

Exportations, importations et exportations nettes d'acier, directes (produits du traité) et indirectes (produits hors traité et autres produits finis des industries de transformation de l'acier), calculées en équivalent d'acier brut pour chaque pays membre⁽¹⁾ et pour l'ensemble de la Communauté⁽²⁾

174

Esportazioni, importazioni e esportazioni nette d'acciaio, dirette (prodotti del trattato) ed indirette (prodotti fuori trattato e altri prodotti finiti delle industrie di trasformazione dell'acciaio), calcolate in equivalente di acciaio grezzo per ciascuno dei paesi membri⁽¹⁾ e per l'insieme della Comunità⁽²⁾

Uitvoer, invoer en netto-uitvoer van staal: direct (produkten welke vallen onder het Verdrag) en indirect (produkten welke niet vallen onder het Verdrag en andere eindprodukten van de verwerkende staalindustrie) omgerekend in ruwstaal voor iedere Lid-Staat⁽¹⁾ en voor het totaal van de Gemeenschap⁽²⁾

1 000 t

	Eksport Ausfuhren Exports		Exportations Esportazioni Uitvoer	Import Einfuhren Imports		Importations Importazioni Invoer	Nettoeksport Nettoausfuhren Nets exports		Exportations nettes Esportazioni nette Netto-uitvoer
	Direkte Direkt Direct	Indirekte Indirekt Indirect	I alt Insgesamt Total	Direkte Direkt Direct	Indirekte Indirekt Indirect	I alt Insgesamt Total	Direkte Direkt Direct	Indirekte Indirekt Indirect	I alt Insgesamt Total
	Directes Dirette Direkt	Indirectes Indirette Indirekt	Total Totale Totaal (A + B)	Directes Dirette Direkt	Indirectes Indirette Indirekt	Total Totale Totaal (D + E)	Directes Dirette Direkt (A - D)	Indirectes Indirette Indirekt (B - E)	Total Totale Totaal (C - F)
	A	B	C	D	E	F	G	H	I

Nederland

1965	2 223	1 067	3 290	2 457	2 279	4 736	- 234	- 1 212	- 1 446
1966	2 453	1 334	3 787	2 632	2 469	5 101	- 179	- 1 135	- 1 314
1967	2 780	1 370	4 150	2 823	2 762	5 585	- 43	- 1 392	- 1 435
1968	2 999	1 416	4 415	2 999	2 921	5 920	= 0	- 1 505	- 1 505
1969	3 509	1 921	5 430	3 239	3 277	6 516	+ 270	- 1 356	- 1 086
1970	3 611	1 828	5 439	3 289	3 761	7 050	+ 322	- 1 933	- 1 611
1971	4 455	2 253	6 708	3 398	3 985	7 383	+ 1 057	- 1 732	+ 675
1972	5 174	2 833	8 007	3 832	3 974	7 806	+ 1 342	- 1 141	+ 201
1973	5 417	3 460	8 877	4 242	4 678	8 920	+ 1 175	- 1 218	- 43

UEBL/BLEU

1965	11 427	2 669	14 096	1 315	1 385	2 700	+ 10 112	+ 1 284	+ 11 396
1966	10 921	2 725	13 646	1 762	1 616	3 378	+ 9 159	+ 1 109	+ 10 268
1967	11 764	2 618	14 382	1 937	1 631	3 568	+ 9 827	+ 987	+ 10 814
1968	13 647	2 956	16 603	1 920	1 658	3 578	+ 11 727	+ 1 298	+ 13 025
1969	15 446	3 504	18 950	2 390	2 123	4 513	+ 13 056	+ 1 381	+ 14 437
1970	15 293	3 826	19 119	2 682	2 518	5 200	+ 12 611	+ 1 308	+ 13 919
1971	14 953	3 821	18 774	2 529	2 970	5 499	+ 12 424	+ 851	+ 13 275
1972	17 350	4 651	22 001	2 839	3 368	6 207	+ 14 511	+ 1 283	+ 15 794
1973	18 903	4 806	23 709	3 307	3 347	6 654	+ 15 596	+ 1 459	+ 17 055

EUR 6

1965	18 577	12 290	30 867	2 465	2 429	4 894	+ 16 112 ⁽¹⁾	+ 10 065 ⁽²⁾	+ 26 177 ⁽³⁾
1966	16 151	12 604	28 755	2 923	2 317	5 240	+ 13 228	+ 10 349	+ 23 577
1967	18 647	13 376	32 023	3 304	2 168	5 472	+ 15 343	+ 11 397	+ 26 551
1968	20 069	15 343	35 412	3 823	2 856	6 679	+ 16 246	+ 12 487	+ 28 733
1969	18 533	16 745	35 278	6 397	3 146	9 543	+ 12 136	+ 13 599	+ 25 735
1970	17 712	17 101	34 813	8 520	3 861	12 381	+ 9 192	+ 13 240	+ 22 432
1971	21 238	19 201	40 439	6 686	4 917	11 603	+ 14 552	+ 14 284	+ 28 836
1972	23 087	22 812	45 899	8 488	5 140	13 628	+ 14 599	+ 17 672	+ 32 271
1973									

(1) Handel mellem fællesskabslandene + handel med tredjelande.

(2) Udelukkende handel med tredjelande.

(3) Algebraisk sum af medlemslandenes nettoeksport.

(1) Binnenaustausch und Austausch mit dritten Ländern.

(2) Austausch nur mit dritten Ländern.

(3) Algebraische Summe der Nettoausfuhren der Mitgliedstaaten.

(1) Trade within the Community + trade with third countries.

(2) Trade with third countries only.

(3) Algebraic sum of the net exports of member countries.

(1) Échanges intracommunautaires + échanges avec les pays tiers.

(2) Échanges avec les pays tiers seulement.

(3) Somme algébrique des exportations nettes des pays membres.

(1) Scambi intracomunitari + scambi con i paesi terzi.

(2) Solamente scambi con i paesi terzi.

(3) Somma algebrica delle esportazioni nette dei paesi membri.

(1) Handelsverkeer binnen de Gemeenschap en handelsverkeer met derde landen.

(2) Uitsluitend handelsverkeer met derde landen.

(3) Algebraische som van de netto-uitvoer van de Lid-Staten.

Endeligt forbrug af råstål⁽¹⁾ pr. land — samlet og i kg pr. indbygger — i Fællesskabet

Endverbrauch an Rohstahl⁽¹⁾ nach Ländern — insgesamt und in kg pro Kopf der Bevölkerung — in der Gemeinschaft

Final consumption of crude steel⁽¹⁾ by country — total and per capita in kg — in the Community

Consommation finale d'acier brut⁽¹⁾ par pays — total et kg par habitant — dans la Communauté

Consumo finale di acciaio grezzo⁽¹⁾ per paese — totale e in kg per abitante — nella Comunità

Eindverbruik van ruw staal⁽¹⁾ per land — totaal en in kg per hoofd der bevolking — in de landen van de Gemeenschap

	BR Deutschland	France	Italia	Nederland	UEBL/BLEU	EGKS/CECA
	1	2	3	4	5	6

1000 t

1961	23 206	12 863	10 456	3 464	2 590	52 579
1962	23 510	13 573	11 792	3 392	2 295	54 562
1963	22 450	13 824	13 476	3 599	2 610	55 959
1964	27 740	15 809	10 806	4 577	2 969	61 901
1965	27 294	15 052	10 751	4 484	2 368	59 945
1966	25 478	16 084	12 476	4 585	3 004	61 627
1967	22 629	16 463	14 646	4 700	3 073	61 511
1968	27 673	17 444	15 647	5 276	3 091	69 131
1969	32 991	21 389	17 323	5 768	3 889	81 361
1970	34 748	20 376	18 556	6 310	3 860	83 842
1971	29 403	20 361	16 442	5 811	4 496	76 513
1972	31 407	20 853	18 004	5 276	3 734	79 274
1973	33 125	23 051	21 746	5 684	4 490	88 096

kg

1961	413	279	210	298	273	303
1962	413	289	235	287	241	311
1963	390	289	266	301	271	315
1964	476	327	211	377	306	345
1965	462	308	208	365	242	330
1966	427	325	241	368	305	336
1967	378	330	274	373	310	331
1968	460	349	291	415	310	371
1969	542	425	320	448	390	432
1970	542	401	341	484	385	442
1971	480	397	300	440	447	401
1972	509	403	331	396	370	414
1973	535	442	396	423	445	458

(¹) Produktion + skrotforbrug i valseværkerne + import (direkte og indirekte - eksport (direkte og indirekte) ± lagerforskydninger (lagre hos værkerne og forhandlerne).

(¹) Erzeugung und Schrottverbrauch in den Walzwerken + Einfuhren (direkt und indirekt) - Ausfuhren (direkt und indirekt) ± Bestandsveränderungen (Bestände bei den Werken und bei den Händlern).

(¹) Production + scrap consumption in rolling mills + imports (direct and indirect) - exports (direct and indirect) ± variations in stocks (works and stock holders).

(¹) Production + consommation de ferraille dans les laminoirs + importations (directes et indirectes) - exportations (directes et indirectes) ± variations des stocks (stocks en usine et chez les négociants).

(¹) Produzione + consumo di rottame nei laminatoi + importazioni (dirette e indirette) - esportazioni (dirette e indirette) ± variazioni delle scorte (scorte presso gli stabilimenti e presso i commercianti).

(¹) Produktie en verbruik van schroot in de walsrijen + invoer (direct en indirect) - uitvoer (direct en indirect) ± veranderingen in de voorraad (in de bedrijven en bij de handelaren).

II

Tillæg

Anhang

Appendix

Supplément

Supplemento

Aanhangsel



Diverse statistikker

Verschiedene Statistiken

Miscellaneous statistics

Statistiques diverses

Statistiche varie

Diverse statistieken

Produktion
Investeringer
Lagre
Stålforbrug

*Produktion
Investitionen
Bestände
Stahlverbrauch*

Production
Investments
Stocks
Steel consumption

Production
Investissements
Stocks
Consommation d'acier

*Produzione
Investimenti
Stocks
Consumo d'acciaio*

Produktie
Investeringen
Vorraden
Staalverbruik

Historisk udvikling af råjernsproduktionen (inkl. ferrolegeringer) i Fællesskabet og de vigtigste tredjelande siden 1870
Historische Entwicklung der Roheisenerzeugung (einschl. Ferrolegerungen) seit 1870 in der Gemeinschaft und den wichtigsten Drittländern
Development since 1870 of pig-iron production (including ferro-alloys) in the Community and the main producing countries of the world

1 000 t

	BR Deutschland ⁽²⁾	France ⁽¹⁾	Italia	Nederland	UEBL/BLEU		EUR 6
					Belgique-Belgie	Luxembourg	
1870	1 262	1 178	—	—	565	129	3 134
1880	2 468	1 725	17	—	608	261	5 079
1890	4 100	1 962	14	—	788	559	7 423
1900	7 550	2 714	24	—	1 019	971	12 278
1901	6 964	2 389	16	—	764	916	11 049
1902	7 450	2 405	31	—	1 069	1 080	12 035
1903	8 800	2 841	75	—	1 216	1 218	14 150
1904	8 860	2 974	89	—	1 288	1 198	14 409
1905	9 507	3 077	143	—	1 311	1 368	15 406
1906	10 833	3 314	135	—	1 376	1 460	17 118
1907	11 390	3 590	112	—	1 407	1 485	17 984
1908	10 505	3 401	113	—	1 270	1 300	16 589
1909	11 092	3 574	208	—	1 616	1 553	18 043
1910	13 111	4 038	353	—	1 852	1 683	21 037
1911	13 845	4 470	303	—	2 046	1 729	22 393
1912	15 221	4 939	380	—	2 345	2 396	25 281
1913	16 764	5 207	427	—	2 458	2 548	27 431
1920	6 388	3 344	88	—	1 116	693	11 629
1921	8 389	3 447	61	—	872	970	13 739
1922	10 352	5 277	158	—	1 613	1 679	19 079
1923	5 860	5 468	236	—	2 148	1 407	15 119
1924	9 180	7 693	304	106	2 844	2 157	22 284
1925	11 542	8 505	495	109	2 543	2 363	25 557
1926	11 271	9 430	531	176	3 368	2 559	27 335
1927	14 860	9 299	529	210	3 709	2 732	31 339
1928	13 740	9 981	554	256	3 857	2 770	31 158
1929	15 506	10 362	726	260	4 041	2 906	33 801
1930	11 607	10 072	588	212	3 365	2 474	28 318
1931	7 576	8 206	554	257	3 198	2 053	21 844
1932	5 281	5 537	495	236	2 749	1 960	16 258
1933	6 839	6 359	567	253	2 710	1 888	18 616
1934	10 544	6 142	582	258	2 953	2 000	22 479
1935	12 846	5 790	704	254	3 030	1 872	24 496
1936	15 302	6 230	816	274	3 161	1 987	27 770
1937	15 960	7 855	874	312	3 804	2 512	31 317
1938	18 045	6 012	929	267	2 426	1 551	29 230
1949	8 722	8 345	445	434	3 749	2 372	24 067
1950	11 193	7 838	572	464	3 695	2 499	26 261
1951	13 129	8 840	1 046	524	4 868	3 157	31 564
1952	15 427	9 772	1 143	539	4 781	3 076	34 738
1953	14 036	8 664	1 254	591	4 228	2 719	31 492
1954	15 009	8 838	1 298	610	4 573	2 800	33 128
1955	19 361	10 941	1 677	669	5 343	3 048	41 039
1956	20 594	11 419	1 935	662	5 683	3 272	43 565
1957	21 483	11 884	2 138	701	5 579	3 329	45 114
1958-1975 ⁽¹⁾							

(1) Se tabel 2 i 1. del.

(2) Fra 1920 ekskl. Lorraine; siden 1949 Forbundsrepublikkens område; Saar inkluderet i hele perioden.

(3) Indtil 1920 ekskl. Lorraine.

(4) Ekskl. Kina.

(5) Siehe Tabelle 2 des 1. Teils.

(6) Ab 1920 ohne Lothringen; ab 1949 Gebiet der Bundesrepublik, für die ganze Zeit, einschl. Saarland

(7) Bis 1920 ohne Lothringen.

(8) Ohne China.

(9) See Table 2 in Part I.

(10) Excluding Lorraine from 1920, part of the German Federal Republic since 1949. Saar included throughout

(11) Excluding Lorraine until 1920.

(12) Excluding China.

Évolution historique de la production de fonte et ferro-alliages, depuis 1870, dans la Communauté et les principaux pays du monde

II-1

Evoluzione storica della produzione di ghisa e ferroleghie dal 1870 nella CECA e nei principali paesi del mondo

Historische ontwikkeling van de produktie van ruwijzer en ferrolegeringen in de Gemeenschap en de belangrijkste landen in de wereld vanaf 1870

1 000 t

United Kingdom	USSR	USA	Japan	Autres pays Altri paesi Andere landen	Hele verden Welt World Mondo Wereld (*)	
6 059	360	1 690	—			1870
7 873	448	3 897	—	1 287	18 584	1880
8 031	926	9 350	—	2 140	27 870	1890
9 103	2 934	14 010	—	2 835	41 160	1900
8 055	2 867	16 130	—	3 181	41 282	1901
8 818	2 598	18 110	—	3 286	44 847	1902
9 078	2 488	18 290	—	3 013	47 019	1903
8 833	2 973	16 760	—	3 092	46 067	1904
9 762	2 733	23 360	—	2 771	54 032	1905
10 346	2 719	25 710	—	3 375	59 268	1906
10 276	2 820	26 200	—	3 685	60 965	1907
9 202	2 801	16 190	—	4 064	48 846	1908
9 685	2 871	26 210	—	4 366	61 175	1909
10 172	3 040	27 740	—	4 198	66 187	1910
9 679	3 588	24 030	—	4 367	64 057	1911
8 891	4 195	30 205	—	4 839	73 411	1912
10 424	4 207	31 462	—	4 983	78 507	1913
8 164	115	36 282	—			1920
2 658	117	16 295	657			1921
4 981	187	28 114	702	1 237	54 300	1922
7 560	384	38 959	809	5 269	68 100	1923
7 424	759	31 549	833	4 151	67 000	1924
6 362	1 550	37 389	933	3 409	75 200	1925
2 498	2 436	39 685	1 135	4 211	77 300	1926
7 410	3 036	36 785	1 285	2 435	82 290	1927
6 716	3 374	38 769	1 540	3 793	85 350	1928
7 711	4 320	43 298	1 562	3 558	94 250	1929
6 292	5 017	32 261	1 667	6 062	79 617	1930
3 833	4 871	18 715	934	4 674	54 871	1931
3 631	6 161	8 921	1 037	2 953	38 961	1932
4 202	7 110	13 590	1 470	3 822	48 810	1933
6 065	10 428	16 398	1 772	5 186	62 328	1934
6 527	12 489	21 715	1 965	6 197	73 389	1935
7 845	14 395	31 571	2 072	7 142	90 795	1936
8 629	14 487	37 758	2 397	8 599	103 187	1937
6 870	14 600	19 474	2 677	8 649	81 500	1938
9 651	19 900	49 775	1 602	13 605	118 600	1949
9 819	19 175	60 211	2 299	15 935	133 700	1950
9 859	21 909	65 746	3 227	17 495	149 800	1951
10 900	25 071	56 382	3 474	19 935	150 500	1952
11 354	27 415	68 816	4 518	23 105	166 700	1953
12 074	29 972	53 420	4 608	21 798	155 000	1954
12 670	33 310	70 522	5 217	23 842	186 600	1955
13 381	35 754	68 843	5 987	26 170	193 700	1956
14 511	37 040	71 977	6 815	27 907	203 364	1957
						1958-1975 (*)

(*) Voir tableau 2 de la première partie.

(*) Lorraine non comprise à partir de 1920; territoire de la République fédérale depuis 1949; Sarre incluse pour toutes les périodes.

(*) Lorraine non comprise jusqu'en 1920.

(*) Chine non comprise.

(*) Vedere la tabella 2 della prima parte.

(*) Esclusa la Lorena a partire dal 1920; territorio della Repubblica Federale dal 1949; Sarre inclusa per tutti i periodi.

(*) Esclusa la Lorena sino al 1920.

(*) Esclusa la Cina.

(*) Zie tabel 2 van deel 1.

(*) Uitzonderd Lotharingen vanaf 1920; gebied van de Bondsrepubliek sinds 1949; met inbegrip van het Saargebied voor alle tijdvakken.

(*) Met uitzondering van Lotharingen tot 1920.

(*) Zonder China.

Historisk udvikling af råstålproduktionen (ingots og støbegods) i Fællesskabet og de vigtigste tredjelande siden 1860
Historische Entwicklung der Rohstahlerzeugung (Blöcke und Flüssigstahl) seit 1860 in der Gemeinschaft und den wichtigsten Drittländern
Development since 1860 of crude steel production (ingots and liquid steel) in the Community and the main producing countries of the world

1 000 t

	BR Deutschland ⁽²⁾	France ⁽³⁾	Italia	Nederland	UEBL/BLEU		EUR 6
					Belgique/Belgie	Luxembourg	
1860	444	731	52	—	283	—	1 510
1870	1 155	1 202	72	—	684	—	3 113
1880	2 251	1 762	92	—	773	—	4 878
1890	3 695	1 756	284	—	889	97	6 721
1900	7 786	2 485	325	—	1 120	185	11 901
1901	7 239	2 162	310	—	1 025	257	10 993
1902	8 645	2 400	298	—	1 284	315	12 942
1903	9 584	2 607	364	0	1 498	372	14 425
1904	9 686	2 957	382	0	1 553	366	14 944
1905	10 810	3 126	475	0	1 718	398	16 527
1906	11 844	3 424	626	0	1 906	435	18 235
1907	12 487	3 521	678	0	1 987	444	19 117
1908	11 414	3 451	839	0	1 649	461	17 814
1909	12 147	3 764	943	0	2 044	535	19 433
1910	13 711	4 097	1 043	0	2 334	598	21 783
1911	14 790	4 520	1 039	1	2 570	716	23 636
1912	16 469	4 841	1 097	1	2 951	1 087	26 446
1913	17 782	5 058	1 076	1	2 862	1 336	28 115
1920	9 313	3 119	774	3	1 415	585	15 209
1921	10 957	3 167	742	2	923	754	16 545
1922	13 016	4 592	1 046	2	1 739	1 394	21 789
1923	7 329	5 169	1 219	19	2 507	1 201	17 444
1924	11 339	6 939	1 986	5	3 074	1 887	25 230
1925	13 798	7 485	1 892	14	2 649	2 086	27 924
1926	14 065	8 457	1 780	16	3 338	2 244	29 900
1927	18 162	8 306	1 596	20	3 680	2 471	34 235
1928	16 549	9 500	1 960	27	3 905	2 567	34 508
1929	18 419	9 711	2 122	27	4 109	2 702	37 090
1930	13 446	9 447	1 743	23	3 354	2 270	30 283
1931	9 807	7 822	1 409	13	3 105	2 035	24 191
1932	7 210	5 640	1 396	7	2 790	1 956	18 999
1933	9 262	6 531	1 771	14	2 731	1 845	22 154
1934	13 836	6 174	1 850	31	2 943	1 932	26 766
1935	16 419	6 277	2 209	30	3 023	1 837	29 795
1936	19 175	6 708	2 025	31	3 168	1 981	33 088
1937	19 817	7 920	2 087	39	3 863	2 510	36 236
1938	22 656	6 221	2 323	52	2 285	1 437	34 976
1949	10 913	9 152	2 055	428	3 849	2 272	28 669
1950	14 019	8 652	2 362	490	3 778	2 451	31 752
1951	16 109	9 860	3 063	553	5 054	3 077	37 716
1952	18 629	10 867	3 635	693	5 170	3 002	41 996
1953	18 104	9 997	3 599	874	4 527	2 659	39 762
1954	20 240	10 627	4 326	937	5 003	2 828	43 961
1955	24 500	12 631	5 548	979	5 894	3 226	52 777
1956	26 563	13 441	6 076	1 051	6 376	3 456	56 961
1957	27 973	14 100	6 979	1 185	6 267	3 493	59 995
1958-1975 ⁽¹⁾							

(1) Se tabel 3 i 1. del.

(2) Med de til enhver tid gældende grænser. Fra 1880 til 1913 inkl. Alsace-Lorraine. For hele perioden ekskl. Luxembourg, men inkl. Saar.

(3) Med de til enhver tid gældende grænser. Fra 1880 til 1913 ekskl. Alsace-Lorraine. For hele perioden ekskl. Saar.

(4) Ekskl. Den kinesiske Folkerepublik.

(1) Siehe Tabelle 3 des 1. Teils.

(2) Jeweilliger Gebietsstand. Von 1880 bis 1913 einschl. Elsaß-Lothringen. Für die ganze Zeit ohne Luxembourg, jedoch einschl. Saarland.

(3) Jeweilliger Gebietsstand. Von 1880 bis 1913 ohne Elsaß-Lothringen. Für die ganze Zeit ohne Saarland.

(4) Ohne China (VR).

(1) See Table 3 in Part I.

(2) Territory at the time. Including Alsace-Lorraine from 1880 to 1913. Excluding Luxembourg but including the Saar for the whole period.

(3) Territory at the time. Excluding Alsace-Lorraine from 1880 to 1913. Excluding the Saar for the whole period.

(4) Excluding China (PR).

Évolution historique de la production d'acier brut (lingots et moulages) depuis 1860 dans la CECA et les principaux pays du monde

Evoluzione storica della produzione di acciaio grezzo (lingotti e acciaio spillato per getti), dal 1860 nella CECA e nei principali paesi del mondo

Historische ontwikkeling van de produktie van ruwstaal (blokken en vloeibaar staal voor gietwerk) in de Gemeenschap en de belangrijkste landen in de wereld vanaf 1860

1000 t

United Kingdom	USSR	USA	Japan	Autres pays Altri paesi Andere landen	Hele verden Welt World Mondo Wereld (*)	
			—			1860
3 667	263	1 590	—	1 167	9 800	1870
3 916	588	4 018	—	1 200	14 600	1880
6 177	811	7 671	—	2 320	23 700	1890
6 514	2 329	13 211	—	3 345	37 300	1900
6 270	2 292	16 549	—	3 696	39 800	1901
6 292	2 197	18 046	—	3 423	42 900	1902
6 383	2 224	17 628	—	3 540	44 200	1903
6 343	2 544	16 406	—	3 963	44 200	1904
7 177	2 381	23 065	—	2 750	51 900	1905
7 901	2 276	26 686	—	3 602	58 700	1906
7 915	2 405	26 673	—	3 990	60 100	1907
6 923	2 470	15 902	—	4 791	47 900	1908
7 467	2 752	26 630	—	4 118	60 400	1909
7 946	3 106	28 838	—	4 427	66 100	1910
8 138	3 459	25 989	—	5 078	66 300	1911
8 656	3 983	33 926	—	6 789	79 800	1912
9 379	4 231	34 053	244	6 878	82 900	1913
9 989	194	44 678	843	3 787	74 700	1920
4 050	220	20 847	864	3 474	46 000	1921
6 266	318	37 404	935	3 988	70 700	1922
9 056	615	46 972	986	5 327	80 400	1923
8 760	993	39 482	1 128	4 807	80 400	1924
7 504	1 868	47 105	1 341	6 565	92 100	1925
3 654	2 911	49 986	1 544	7 005	95 000	1926
9 245	3 592	45 654	1 728	7 546	102 000	1927
8 661	4 251	52 369	1 955	8 156	109 900	1928
9 809	4 854	57 336	2 294	9 517	120 900	1929
7 443	5 761	41 350	2 289	7 974	95 100	1930
5 286	5 620	26 361	1 883	6 359	69 700	1931
5 345	5 927	13 890	2 398	3 241	49 800	1932
7 116	6 889	23 714	3 203	5 024	68 100	1933
8 992	9 693	27 099	3 903	6 047	82 500	1934
10 017	12 588	35 134	4 800	7 366	99 700	1935
11 974	16 400	49 588	5 310	7 740	124 100	1936
13 192	17 730	52 788	5 801	9 653	135 400	1937
10 564	18 057	29 218	6 472	10 513	109 800	1938
15 802	23 291	72 531	3 111	16 316	159 700	1949
16 554	27 329	90 392	4 839	17 834	188 700	1950
15 888	31 350	99 074	6 502	19 570	210 100	1951
16 681	34 492	87 766	6 988	25 827	213 750	1952
17 891	38 128	104 118	7 662	28 439	236 000	1953
18 817	41 434	82 140	7 750	29 898	224 000	1954
20 107	45 271	108 647	9 408	33 790	270 000	1955
20 987	48 698	107 575	11 106	37 173	282 500	1956
22 047	51 043	105 148	12 570	39 847	290 650	1957
						1958-1975 (*)

(1) Voir tableau 3 de la 1^{re} partie.

(2) Territoire de l'époque. De 1880 à 1913 y compris l'Alsace-Lorraine. Pour toute la période sans le Luxembourg, mais y compris la Sarre.

(3) Territoire de l'époque. De 1880 à 1913 sans l'Alsace-Lorraine. Pour toute la période sans la Sarre.

(4) Chine (RP) non comprise.

(5) Vedere la tabella 3 della prima parte.

(6) Territorio nazionale del dato anno. Dal 1880 al 1913 sono comprese l'Alsazia e la Lorena. Per tutti i periodi senza il Lussemburgo, ma Sarre compresa.

(7) Territorio nazionale del dato anno. Dal 1880 al 1913 escluse l'Alsazia e la Lorena. Per tutti i periodi esclusa la Sarre.

(8) Senza la Cina (RP).

(9) Zie tabel 3 in deel I.

(10) Grondgebied uit de desbetreffende periode. Van 1880 tot 1913 met inbegrip van de Elzas en van Lotharingen. Voor alle tijdvakken zonder Luxemburg, maar met inbegrip van het Saargebied.

(11) Grondgebied uit de desbetreffende periode. Van 1880 to 1913 zonder de Elzas en Lotharingen. Voor alle tijdvakken zonder het Saargebied.

(12) Zonder Chin. Volksrepubliek.

Historisk udvikling af forholdet mellem produktionen af svejsestål og den totale råstålproduktion i Fællesskabet 1860-1925

Historische Entwicklung des Anteils der Schweißstahlerzeugung an der Rohstahlerzeugung insgesamt in der Gemeinschaft 1860-1925

Development of the proportion of total crude steel production in the Community represented by puddled steel in the period 1860-1925

Évolution historique de l'importance relative de la production d'acier brut et de fer puddlé brut dans la Communauté 1860-1925

Evoluzione storica dell'importanza relativa della produzione di acciaio grezzo e di ferro puddellato grezzo nella Comunità 1860-1925

Historische ontwikkeling van het aandeel van de produktie van puddelijzer in de totale produktie van ruwstaal in de Gemeenschap 1860-1925

1 000 t

	Råjern Rohstahl	Svejsestål Schweißstahl	Svejsestålets andel af den totale produktion Anteil des Schweißstahls an der Gesamt- erzeugung $\% = \frac{2}{1+2}$	Crude steel Acier brut	Puddled steel Fer puddlé brut	Puddled steel as a proportion of total production Part du fer puddlé dans la production totale $\% = \frac{5}{4+5}$	Acciaio grezzo Ruwstaal	Ferro puddellato grezzo Puddelijzer	Parte di ferro puddellato nella pro- duzione totale Aandeel van puddelijzer in de totale produktie $\% = \frac{8}{7+8}$
	1	2	3	4	5	6	7	8	9
	BR Deutschland			France			Italia		
1860	28	416	94	39	692	95	—	52	100
1865	137	801	85	53	1 000	95	—	62	100
1870	220	935	81	122	1 080	90	—	72	100
1875	463	1 225	73	334	970	74	—	82	100
1880	812	1 439	64	506	1 256	71	—	92	100
1885	1 165	1 588	58	720	1 017	59	5	140	97
1890	2 079	1 616	44	683	1 073	61	108	176	62
1895	3 578	963	21	876	984	53	50	163	77
1900	6 891	895	11	1 565	920	37	135	190	58
1905	10 067	743	7	2 255	871	28	270	205	43
1910	13 308	403	3	3 413	684	17	732	311	30
1915	12 210	60	0	1 111	155	12	1 009	70	6
1920	9 278	35	0	3 050	69	2	774	—	—
1925	13 770	28	0	7 446	39	0	1 786	106	6
	Belgique/België			Luxembourg			CECA/EGKS		
1860	—	283	100	—	—	—	67	1 443	96
1865	—	455	100	—	—	—	190	2 318	92
1870	4	680	99	—	—	—	346	2 767	89
1875	54	594	92	—	—	—	851	2 871	77
1880	132	641	83	—	—	—	1 450	3 428	70
1885	155	610	80	—	—	—	2 045	3 355	62
1890	221	668	75	97	—	—	3 188	3 533	53
1895	455	580	56	135	—	—	5 094	2 690	35
1900	655	465	42	185	—	—	9 431	2 470	21
1905	1 227	491	29	398	—	—	14 217	2 310	14
1910	1 945	389	17	598	—	—	19 996	1 787	8
1915	99	21	17	979	—	—	15 408	306	2
1920	1 253	162	11	585	—	—	14 940	266	2
1925	2 549	100	4	2 086	—	—	27 637	273	1

Historische Entwicklung der Rohstahlerzeugung in der Gemeinschaft nach Verfahren (Mengen und %)

Evoluzione storica della struttura della produzione di acciaio grezzo della Comunità secondo il processo di fabbricazione (quantità e %)

Development of Community steel production by process (tonnage and %)

Historische ontwikkeling van de ruwstaalproductie in de Gemeenschap per procédé (hoeveelheid en %)

	Thomas Basic Bessemer		Martin Open - hearth		Elektro / Electrique Elettrico / Elektro		Andet / Sonstiger(a) Other / Autres(a) Altri / Andere(a)		I alt Ingesamt Total
	1 000 t	%	1 000 t	%	1 000 t	%	1 000 t	%	Total Totale Totaal
1925	15 683	57,4	11 006	40,3	431	1,6	184	0,7	27 304
1926	17 664	59,6	11 405	38,5	415	1,4	146	0,5	29 630
1927	19 850	58,6	13 422	39,6	457	1,3	154	0,5	33 883
1928	20 624	60,4	12 855	37,6	521	1,5	172	0,5	34 172
1929	21 980	59,9	13 956	38,0	577	1,6	206	0,5	36 719
1930	18 303	61,0	10 992	36,7	490	1,6	208	0,7	29 993
1931	14 586	60,8	8 811	36,7	458	1,9	142	0,6	23 997
1932	11 079	58,9	7 112	37,8	526	2,8	90	0,5	18 807
1933	12 517	57,1	8 623	39,3	712	3,2	95	0,4	21 947
1934	14 483	54,8	10 998	41,6	886	3,3	84	0,3	26 451
1935	15 839	52,4	12 783	43,6	1 093	3,7	94	0,3	29 359
1936	16 955	52,2	14 114	43,5	1 302	4,0	104	0,3	32 475
1937	19 002	53,4	14 960	42,1	1 484	4,2	108	0,3	35 554
1938	16 509	47,2	16 392	46,9	1 948	5,6	119	0,3	34 968
1939	18 475	49,0	16 562	44,0	2 500	6,6	130	0,4	37 667
1945									
1946	6 942	57,2	3 968	32,7	1 100	9,1	123	1,0	12 133
1947	8 909	55,8	5 614	35,1	1 331	8,3	132	0,8	15 986
1948	13 371	58,5	7 555	33,0	1 757	7,7	173	0,8	22 856
1949	16 487	57,5	10 263	35,8	1 699	5,9	220	0,8	28 669
1950	17 593	55,4	11 895	37,5	2 046	6,4	221	0,7	31 755
1951	20 804	55,2	13 775	36,6	2 845	7,5	267	0,7	37 691
1952	22 997	54,8	15 254	36,3	3 441	8,2	304	0,7	41 996
1953	20 886	52,5	15 387	38,7	3 210	8,1	279	0,7	39 762
1954	22 633	51,5	17 387	39,5	3 713	8,4	228	0,6	43 961
1955	27 520	52,1	20 478	38,8	4 523	8,6	256	0,5	52 777
1956	29 387	51,6	22 104	38,8	5 203	9,1	267	0,5	56 961
1957	30 156	50,2	23 597	39,3	5 926	9,9	316	0,5	59 995
1958	29 282	50,3	22 121	38,1	5 893	10,1	879	1,5	58 175
1959	32 218	50,9	23 419	37,0	6 536	10,1	1 181	1,9	63 354
1960	35 920	49,2	27 538	37,7	7 813	10,7	1 797	2,4	73 068
1961	35 410	48,2	27 070	36,8	8 431	11,5	2 588	3,5	73 503
1962	34 125	46,8	26 446	36,2	8 760	12,0	3 670	5,0	73 002
1963	33 348	45,6	25 249	34,4	8 974	12,3	5 648	7,7	73 218
1964	34 717	41,9	27 939	33,7	9 610	11,6	10 591	12,8	82 856
1965	32 141	37,4	26 874	31,2	10 334	12,0	16 643	19,4	85 991
1966	30 111	35,4	24 344	28,6	10 655	12,5	19 993	23,5	85 105
1967	28 502	31,7	24 680	27,5	11 681	13,0	25 024	27,8	89 885
1968	27 848	28,2	25 580	25,9	12 894	13,1	32 310	32,7	98 634
1969	27 303	25,4	24 489	22,8	13 930	13,0	41 604	38,7	107 319
1970	21 946	20,1	22 181	20,3	14 956	13,7	50 120	45,9	109 203
1971	18 425	17,8	17 279	16,8	14 426	13,9	53 246	51,5	103 376
1972	16 048	14,2	16 031	14,2	16 062	14,2	65 006	57,4	113 147
1973(*)	13 479	9,0	25 265	16,8	22 850	15,2	88 425	59,0	150 018
1974	11 270	7,2	22 795	14,7	25 239	16,2	96 223	61,9	155 527
1975	6 015	4,8	15 851	12,6	24 251	19,3	79 443	63,3	125 560

(a) Inkl. oxygenstål (fra 1958). Se tabel 20: 1. del.
(*) Indtil 31.12.72 EUR 6.

(a) Einschl. Sauerstoffstahle (ab 1958). Siehe Tabelle 20 des 1. Teils.

(*) Bis 31.12.72 EUR 6.

(a) Including O² steels (since 1958). See Table 20, Part 1.

(*) To 31.12.72 EUR 6.

(a) Y compris aciers à l'O² (à partir de 1958). Voir tableau 20 de la 1^{re} partie.

(*) Jusqu'au 31.12.72 EUR 6.

(a) Ivi compresi acciai all'ossigeno puro (dal 1958). Vedere la tabella 20 della prima parte.

(*) Fino al 31.12.72 EUR 6.

(a) Inclusief oxystaal (vanaf 1958). Zie tabel 20 van deel 1.

(*) Tot en met 31.12.72 EUR 6.

Udviklingen i den gennemsnitlige årsproduktion af råjern og råstål pr. anlæg i drift i Fællesskabslandene

Entwicklung der durchschnittlichen Jahreserzeugung an Roheisen und Rohstahl pro Anlage (in Betrieb befindlich) in den Ländern der Gemeinschaft

Development of average annual production of pig-iron and crude steel per operating steel plant in Community countries

Évolution de la production moyenne annuelle de fonte et d'acier brut, par installation en activité, dans les pays de la Communauté

Evoluzione della produzione annua media di ghisa grezza e di acciaio grezzo per installazione in esercizio, nei paesi della Comunità

Verloop van de gemiddelde jaarlijkse produktie van ruwijzer en ruwstaal per (in bedrijf zijnde) installatie in de landen van de Gemeenschap

1 000 t

	BR Deutschland	France	Italia	Nederland	UEBL/BLEU		EUR 6	United Kingdom	Ireland	Danmark	EUR 9
					Belgique/ Belgie	Luxem- bourg					
Højovne / Hochofen / Blast furnaces — Hauts fourneaux / Altiforni / Hoogovens											
1961	207	124	252	364	133	126	163				
1962	206	134	276	392	152	124	172				
1963	205	143	295	427	160	137	180				
1964	241	162	270	390	185	149	202				
1965	260	168	367	473	196	166	221				
1966	273	177	448	441	208	165	234				
1967	297	191	562	516	225	172	258				
1968	344	222	603	564	249	180	293				
1969	377	252	540	577	269	203	318				
1970	396	258	523	685	267	196	327				
1971	380	264	561	654	272	211	329				
1972	410	279	675	1 072	330	234	370				
1973	485	308	673	941	319	254	404	449	—	—	411
1974	529	331	735	961	346	288	441	354	—	—	428
1975	567	407	815	1 323	459	324	524	419	—	—	506
Thomas-konvertere / Thomas-Konverter / Basic Bessemer converters — Convertisseurs Thomas / Convertitori Thomas / Thomas-converters											
1961	197	105	316	—	119	168	143				
1962	189	101	239	—	120	162	136				
1963	186	101	218	—	129	160	137				
1964	240	112	—	—	139	176	157				
1965	216	111	—	—	147	168	149				
1966	204	111	—	—	133	157	142				
1967	180	111	—	—	132	145	136				
1968	213	114	—	—	155	132	144				
1969	220	133	—	—	158	146	155				
1970	192	144	—	—	134	156	150				
1971	157	139	—	—	135	167	145				
1972	190	156	—	—	187	168	169				
1973	192	166	—	—	166	183	198	—	—	—	198
1974	175	173	—	—	204	184	198	—	—	—	198
1975	96	149	—	—	93	83	113	—	—	—	113
Martin ovne / SM-Öfen / Open-hearth furnaces — Fours Martin / Forni Martin / Martin-ovens											
1961	95	76	98	140	45	—	90				
1962	107	75	103	116	39	—	96				
1963	113	76	112	118	38	—	100				
1964	129	83	125	117	37	—	122				
1965	133	88	143	109	64	—	121				
1966	126	80	138	150	50	—	115				
1967	142	79	148	148	54	—	124				
1968	153	80	167	157	48	—	134				
1969	144	89	149	165	55	—	130				
1970	137	94	145	159	62	—	126				
1971	141	93	131	160	56	—	123				
1972	154	77	125	118	51	—	119				
1973	159	109	125	45	65	—	133	139	65	87	134
1974	160	117	135	42	58	—	139	94	54	86	121
1975	198	90	205	38	73	—	168	148	29	116	160
Elektroovne / Elektroöfen / Electric furnaces — Fours électriques / Forni elettrici / Elektro-ovens											
1961	16	15	25	25	24	15	19				
1962	18	14	26	26	23	13	20				
1963	18	14	28	26	17	13	21				
1964	18	15	30	23	24	14	22				
1965	19	16	33	23	26	11	23				
1966	18	17	35	33	27	10	24				
1967	19	17	45	34	25	8	27				
1968	19	17	48	40	25	14	29				
1969	22	20	46	44	28	19	30				
1970	26	24	50	48	32	20	34				
1971	23	22	55	49	31	14	33				
1972	25	22	61	51	36	12	36				
1973	33	25	65	50	36	18	41	55	50	4	44
1974	40	33	72	55	53	21	50	53	56	21	50
1975	37	28	65	46	52	13	45	62	53	27	48
Oxygenstål / Oxygen-Stahl / Oxygen — Oxygène pur / Ossigeno puro / Oxygen-staal											
1961	120	85	—	374	—	—	140				
1962	168	132	—	538	—	65	194				
1963	204	168	—	717	34	120	203				
1964	402	278	77	920	159	136	326				
1965	469	285	930	1 087	289	163	446				
1966	433	319	1 237	1 029	337	191	462				
1967	482	329	1 068	1 082	336	193	471				
1968	587	371	1 217	1 161	559	321	586				
1969	834	381	1 167	1 126	578	386	692				
1970	811	325	777	1 303	603	343	686				
1971	859	303	708	1 338	571	332	605				
1972	856	356	775	1 244	556	340	643				
1973	861	345	873	1 291	635	290	630	899	—	—	658
1974	915	359	695	1 791	562	420	632	669	—	—	636
1975	737	317	833	1 486	399	324	529	774	—	—	551

Investeringer i jern- og stålindustrien samt jernminerne pr. produceret ton

Dépenses d'investissements dans l'industrie sidérurgique et les mines de fer par tonne produite

II-6

Investitionsaufwendungen in der Eisen- und Stahlindustrie und im Eisenerzbergbau je Tonne Erzeugung

Spese di investimenti nell'industria siderurgica e nelle miniere di ferro per tonnellata prodotta

Investment expenditure per ton produced in the iron and steel industry and iron ore mining industry

Investeringsuitgaven in de ijzer- en staalindustrie en in de ijzerertsminbouw per ton produktie

	BR Deutsch- land	France	Italia	Nederland	Belgique/ Belgie	Luxem- bourg	EUR 6	United Kingdom	Ireland + Danmark	EUR 9
A) Jern- og stålindustrien i \$ pr. t råstål										
A) Eisen- und Stahlindustrie in \$ pro t Rohstahl										
A) Iron and steel industry in \$ per t. crude steel										
A) Industrie sidérurgique : \$ par t d'acier brut										
A) Industria siderurgica in \$ per tonnellata di acciaio grezzo										
A) IJzer- en staalindustrie in \$ per ton ruwstaal										
1956	9,3	10,5	8,6	24,9	7,1	5,5	10,8			
1957	9,1	7,4	11,3	28,6	9,6	8,9	11,8			
1958	9,7	13,7	10,8	13,2	13,0	6,4	11,1			
1959	7,0	12,5	9,2	12,3	12,7	6,4	9,3			
1960	7,9	13,4	7,5	22,9	19,1	7,0	10,6			
1961	12,6	21,2	11,4	31,6	18,2	7,6	15,2			
1962	12,8	24,6	16,2	25,1	19,0	9,8	16,8			
1963	14,3	17,9	44,0	23,8	22,0	10,8	20,2			
1964	10,2	10,8	53,0	17,9	14,5	7,9	15,9			
1965	8,5	8,7	19,4	11,9	15,5	5,4	10,8			
1966	8,3	7,5	12,2	21,0	16,0	6,5	10,0			
1967	6,1	8,7	7,9	27,8	10,3	3,5	8,1			
1968	5,5	12,4	6,6	33,7	6,4	2,8	8,1			
1969	6,8	12,4	9,7	26,9	10,3	6,2	9,7			
1970	14,4	15,2	17,2	22,8	18,5	9,0	15,6			
1971	18,4	23,7	30,2	26,6	15,4	8,8	21,1			
1972	13,6	37,4	41,2	20,0	12,1	7,6	23,3			
1973	10,3	37,9	41,8	8,7	10,9	10,4	21,4	15,1	23,7	20,2
1974	10,9	23,3	24,4	11,1	22,1	7,2	17,1	22,4	59,8	18,0
1975	17,3	25,6	26,4	20,9	28,1	10,3	21,9	37,5	70,8	24,7
Ø 1954-1975	11,0	17,9	21,8	20,7	14,8	7,5	14,8	:	:	:

B) Jernminerne i \$ pr. produceret t — jernindhold

B) Eisenerzbergbau : \$ je t Erzeugung Fe-Inhalt

B) Iron ore mining industry in \$ per t. iron content produced

B) Mines de fer : \$ par tonne de production marchande en fer contenu

B) Miniere di ferro : \$ per tonnellata di produzione utilizzabile — Ferro contenuto

B) IJzererts mijnbouw : \$ per ton produktie — Fe-gehalte

1956	2,3	1,8	5,3	—	—	0,8	1,9			
1957	2,0	2,1	3,9	—	0,9	0,9	2,1			
1958	2,4	1,6	2,9	—	1,8	0,4	1,7			
1959	2,5	1,5	1,8	—	0,3	0,8	1,6			
1960	2,0	1,6	2,4	—	0,9	0,5	1,6			
1961	3,2	1,8	3,0	—	3,0	0,7	2,0			
1962	1,9	1,8	5,2	—	0,3	0,7	1,8			
1963	1,0	1,3	3,7	—	—	0,8	1,3			
1964	1,8	0,9	2,2	—	—	0,5	1,0			
1965	2,3	1,0	1,9	—	—	0,6	1,1			
1966	0,9	0,7	2,0	—	—	0,6	0,8			
1967	0,5	0,9	0,7	—	0,8	0,4	0,8			
1968	0,8	1,0	0,4	—	—	0,5	1,0			
1969	1,3	0,9	2,8	—	—	1,0	1,0			
1970	2,3	0,8	1,9	—	—	1,8	1,0			
1971	4,7	1,0	3,2	—	—	4,6	1,5			
1972	2,1	0,9	2,0	—	—	2,4	1,1			
1973	2,7	1,1	2,8	—	0,0	1,9	1,3	0,6	—	1,2
1974	3,0	1,2	0,1	—	0,0	2,9	1,4	0,8	—	1,3
1975	4,7	1,6	0,1	—	0,0	1,5	1,8	0,6	—	1,7

Investeringer i jern- og stålindustrien samt jernminerne efter lande. Bruttoinvesteringer på basis af de til enhver tid gældende priser.

Investitionsaufwendungen in der Eisen- und Stahlindustrie und im Eisenerzbergbau nach Ländern. Bruttoinvestitionen zu jeweiligen Preisen

Total investment expenditure in the iron and steel industry and in the iron ore mining industry by country. Gross investments at current prices

	BR Deutsch- land	France	Italia	Nederland	Belgique/ Belgie	Luxem- bourg	EUR 6	United Kingdom	Ireland - Danmark	EUR 9
A) Jern- og stålindustrien i millioner \$ (a)										
A) Eisen- und Stahlindustrie in Mio \$ (a)										
A) Iron and steel industry in million \$ (a)										
A) Industrie sidérurgique en millions de \$ (a)										
A) Industria siderurgica in milioni di \$ (a)										
A) IJzer- en staalindustrie in miljoen \$ (a)										
1956	285,91	141,23	51,96	26,16	45,52	19,11	569,89			
1957	314,29	189,76	79,15	33,96	60,08	30,93	708,17			
1958	254,59	200,95	69,52	19,04	77,92	21,55	643,57			
1959	206,23	190,31	64,15	20,66	81,76	23,48	586,59			
1960	269,94	232,05	63,18	44,71	136,88	28,43	775,19			
1961	422,04	372,78	106,86	62,43	127,56	31,37	1 123,04			
1962	417,53	423,77	157,71	52,53	139,45	39,37	1 230,36			
1963	453,11	314,75	446,65	56,10	165,41	43,51	1 479,53			
1964	379,32	206,68	519,12	47,54	126,76	35,87	1 315,29			
1965	311,56	169,91	246,27	37,32	142,35	24,83	932,24			
1966	294,33	147,56	166,59	68,35	142,87	28,37	848,07			
1967	223,57	170,41	125,64	94,61	100,17	15,80	730,20			
1968	224,57	253,12	111,43	124,95	74,45	13,55	802,07			
1969	306,60	279,06	159,63	126,57	132,66	34,13	1 038,75			
1970	649,80	361,91	297,42	114,79	233,25	49,01	1 706,18			
1971	782,07	545,33	538,16	138,96	214,72	47,13	2 266,37			
1972	593,42	899,80	816,60	111,84	175,59	41,66	2 639,21			
1973	501,92	940,43	861,44	49,17	169,91	61,40	2 584,27	432,61	11,54	3 028,42
1974	581,61	630,33	581,53	64,88	358,20	46,72	2 263,27	500,36	38,60	2 802,23
1975	697,62	551,64	575,85	100,63	325,15	47,52	2 298,41	753,07	45,21	3 096,69
1954-1975	8 704,46	7 455,85	6 110,62	1 419,48	3 096,72	730,95	27 518,08	:	:	:

Procentuel andel af de totale udgifter i Fællesskabet
Anteil an den Gesamtaufwendungen der Gemeinschaft in %
% of total Community expenditure

Part en % des dépenses totales de la Communauté
Incidenza % sulle spese totali della Comunità
Aandeel in % aan de totale uitgaven van de Gemeenschap

1956	50,2	24,8	9,1	4,6	8,0	3,3	100,0			
1957	44,4	26,8	11,2	4,7	8,5	4,4	100,0			
1958	39,5	31,2	10,8	3,0	12,1	3,4	100,0			
1959	35,2	32,4	11,0	3,5	13,9	4,0	100,0			
1960	34,8	29,9	8,2	5,7	17,7	3,7	100,0			
1961	37,6	33,2	9,5	5,6	11,3	2,8	100,0			
1962	33,8	34,5	12,8	4,3	11,4	3,2	100,0			
1963	30,6	21,3	30,2	3,8	11,2	2,9	100,0			
1964	28,9	15,7	39,5	3,6	9,6	2,7	100,0			
1965	33,4	18,2	26,4	4,0	15,3	2,7	100,0			
1966	34,7	17,4	19,7	8,1	16,8	3,3	100,0			
1967	30,1	23,8	17,2	12,6	14,2	2,1	100,0			
1968	28,0	31,5	13,9	15,6	9,3	1,7	100,0			
1969	30,5	26,9	15,3	12,2	12,8	3,3	100,0			
1970	38,1	21,2	17,4	6,7	13,7	2,9	100,0			
1971	34,5	24,1	23,7	6,1	9,5	2,1	100,0			
1972	22,5	34,1	30,9	4,2	6,7	1,6	100,0			
1973	16,6	31,1	28,4	1,6	5,6	2,0	85,3	14,3	0,4	100,0
1974	20,8	22,5	20,7	2,3	12,8	1,7	80,8	17,8	1,4	100,0
1975	22,5	17,8	18,6	3,3	10,5	1,5	74,2	24,3	1,5	100,0
1954-1975	31,6	27,1	22,2	5,2	11,2	2,7	100,0	:	:	:

(a) Jern- og stålindustrien i EKSF-traktatens betydning.

(a) Eisen- und Stahlindustrie in Sinne des Vertrages über die EGKS.

(a) Iron and steel industry as defined in the ECSC Treaty.

Dépenses globales d'investissements dans l'industrie sidérurgique et dans les mines de fer, par pays.
Investissements bruts à prix courants

II-7

Spese di investimenti nell'industria siderurgica e nelle miniere di ferro per paese. Investimenti lordi a prezzi correnti

Investeringsuitgaven in de ijzer- en staalindustrie en in de ijzerertsminbouw per land. Bruto-investeringen op basis van de geldende prijzen

	BR Deutsch- land	France	Italia	Belgique/ Belgie	Luxembourg	EUR 6	United Kingdom	EUR 9
B) Jernminer i millioner \$ B) Eisenerzbergbau in Mio \$ B) Iron ore mining industry in million \$ B) Mines de fer en millions de \$ B) Miniere di ferro in milioni di \$ B) IJzerertsminbouw in miljoen \$								
1956	9,25	29,18	3,98	—	1,45	43,86		
1957	8,36	36,89	2,87	0,04	1,64	49,80		
1958	9,73	28,92	1,77	0,08	0,68	41,18		
1959	10,31	27,55	1,07	0,02	1,32	40,27		
1960	8,56	32,26	1,41	0,04	0,94	43,21		
1961	13,79	35,61	1,71	0,11	1,22	52,44		
1962	7,29	35,22	2,76	0,01	1,17	46,45		
1963	3,01	22,09	1,79	—	1,36	28,25		
1964	5,09	17,11	0,92	—	0,80	23,92		
1965	5,80	18,14	0,68	—	0,97	25,59		
1966	2,08	13,66	0,67	—	0,91	17,32		
1967	1,10	13,97	0,28	0,02	0,61	15,98		
1968	1,67	18,07	0,14	—	0,80	20,68		
1969	2,60	15,38	0,87	—	1,47	20,32		
1970	4,13	14,11	0,56	—	2,45	21,25		
1971	7,50	14,80	0,80	—	3,30	26,40		
1972	3,24	14,60	0,48	—	2,58	20,90		
1973	4,44	18,12	0,64	0,04	1,91	25,15	1,22	26,37
1974	4,26	19,73	0,03	0,02	2,13	26,17	0,76	26,93
1975	4,90	25,14	0,03	0,13	0,89	31,09	0,67	31,76
1954-1975	132,90	487,03	29,95	0,51	29,85	680,24	:	:

Procentuel andel af de totale udgifter i Fællesskabet
Anteil an den Gesamtaufwendungen der Gemeinschaft in %
% of total Community expenditure

Part en % des dépenses totales de la Communauté
Incidenza % sulle spese totali della Comunità
Aandeel in % aan de totale uitgaven van de Gemeenschap

1954	24,2	60,7	13,9	—	1,2	100,0		
1955	28,5	60,6	8,0	—	2,9	100,0		
1956	21,1	66,5	9,1	—	3,3	100,0		
1957	16,8	74,0	5,8	0,1	3,3	100,0		
1958	23,6	70,2	4,3	0,2	1,7	100,0		
1959	25,6	68,4	2,7	0,0	3,3	100,0		
1960	19,8	74,6	3,3	0,1	2,2	100,0		
1961	26,3	67,9	3,3	0,2	2,3	100,0		
1962	15,7	75,8	6,0	0,0	2,5	100,0		
1963	10,7	78,2	6,3	—	4,8	100,0		
1964	22,4	70,6	3,8	—	3,2	100,0		
1965	22,7	70,8	2,7	—	3,8	100,0		
1966	12,0	78,9	3,9	—	5,2	100,0		
1967	6,8	87,4	1,7	0,1	3,8	100,0		
1968	8,1	87,4	0,7	—	3,8	100,0		
1969	12,8	75,7	4,3	—	7,2	100,0		
1970	19,4	66,5	2,6	—	11,5	100,0		
1971	28,4	56,1	3,0	—	12,5	100,0		
1972	15,5	69,9	2,3	—	12,3	100,0		
1973	16,8	68,7	2,4	0,2	7,3	95,4	4,6	100,0
1974	15,8	73,3	0,1	0,1	7,9	97,2	2,8	100,0
1975	15,4	79,2	0,1	0,4	2,8	97,9	2,1	100,0
1954-1975	19,5	71,6	4,4	0,1	4,4	100,0	:	:

(a) Industrie sidérurgique au sens du traité de la CECA.

(a) Industria siderurgica ai sensi del trattato della CECA.

(a) De ijzer- en staalindustrie in de zin van het EGKS-Verdrag.

Investeringer i jern- og stålindustrien (a) efter områder

Investitionsaufwendungen in der Eisen- und Stahlindustrie und im Eisenerzbergbau (a) nach Sektoren

Investment expenditure in the iron and steel industry and the iron ore mining industry (a) by sector

	BR Deutschland	France	Italia	Nederland	UEBL/BLEU		EUR 6	United Kingdom	Ireland + Danmark	EUR 9	heraf / davon / of which		
					Belgique/ Belgie	Luxem- bourg					Jern- miner Eisenerz- bergbau Iron ore mining	Højovns- koks- værker Hütten- Kokereien Coke ovens	Forbe- redelse af ovnlad- ning Møllervor- beredning Comprising burden prepar- ation
1	2	3	4	5	6	7	8	9	10	11	12	13	

A) Faktiske udgifter / Tatsächliche Aufwendungen / Actual expenditure

a) Værdi i millioner \$ / Wert in Mio \$ / Value in million \$

1964	384,41	223,79	520,04	47,54	126,76	36,67	1 339,21				23,92	29,67	84,96
1966	296,41	161,22	167,26	68,35	142,87	29,28	865,39				17,32	10,37	45,05
1968	226,24	271,19	111,57	124,95	74,45	14,35	822,75				20,68	13,70	44,29
1970	653,93	376,02	297,98	114,79	233,25	51,46	1 727,43				21,25	61,78	141,62
1972	596,66	914,40	817,08	111,84	175,59	44,24	2 660,11				20,90	132,51	183,59
1973	506,28	958,55	862,01	49,17	169,95	63,31	2 609,27	433,81	11,54	3 054,62	26,20	150,04	297,76
1974	585,87	650,06	581,56	64,88	358,22	48,85	2 289,44	501,12	38,60	2 829,16	26,93	218,28	200,17
1975	702,52	576,78	575,88	100,63	325,28	48,41	2 329,50	753,74	45,21	3 128,45	31,76	172,29	194,86

b) Procentuel andel af de totale udgifter i Fællesskabet
b) Anteil an den Gesamtaufwendungen der Gemeinschaft in %
b) % of total Community expenditure

1964	28,7	16,7	38,9	3,5	9,5	2,7	100,0				1,8	2,2	6,3
1966	34,3	18,6	19,3	7,9	16,5	3,4	100,0				2,0	1,2	5,2
1968	27,5	33,0	13,6	15,2	9,0	1,7	100,0				2,5	1,7	5,4
1970	37,9	21,8	17,2	6,6	13,5	3,0	100,0				1,2	3,6	8,2
1972	22,4	34,4	30,7	4,2	6,6	1,7	100,0				0,8	5,0	6,9
1973	16,6	31,4	28,1	1,6	5,6	2,1	85,4	14,2	0,4	100,0	0,9	4,9	9,7
1974	20,7	23,0	20,5	2,3	12,7	1,7	80,9	17,7	1,4	100,0	1,0	7,7	7,1
1975	22,5	18,4	18,4	3,2	10,4	1,6	74,5	24,1	1,4	100,0	1,0	5,5	6,2

B) Budgetterede udgifter / Vorgesehene Aufwendungen / Planned expenditure

a) Værdi i millioner \$ / Wert in Mio \$ / Value in million \$

1976	730,48	470,70	558,97	70,14	266,28	67,40	2 163,97	966,89	10,46	3 141,32	31,21	217,25	207,95
1977	351,86	309,24	405,06	35,14	120,78	25,21	1 247,29	624,50	—	1 871,79	15,84	186,56	133,85

b) Procentuel andel af de totale udgifter i Fællesskabet
b) Anteil an den Gesamtaufwendungen der Gemeinschaft in %
b) % of total Community expenditure

1976	23,3	15,0	17,8	2,2	8,5	2,1	68,9	30,8	0,3	100,0	1,0	6,9	6,6
1977	18,8	16,5	21,6	1,9	6,5	1,3	66,6	33,4	—	100,0	0,8	10,0	7,1

(a) Jern- og stålindustrien i EKSF-traktatens betydning.

(a) Eisen- und Stahlindustrie im Sinne des Vertrages über die EGKS.

(a) Iron and steel industry as defined in the ECSC Treaty.

Dépenses d'investissements dans l'industrie sidérurgique et les mines de fer (a) par secteur
 Spese di investimenti nell'industria siderurgica e nelle miniere di ferro (a) per settore
 Investeringsuitgaven in de ijzer- en staalindustrie en in de ijzererts-mijnbouw (a) per sector

II-7^A

dont / di cui / waarvan

14	15	16	17	18	19	20	21	22	23	24	25
Hojovne Hochöfen Blast furnaces	Thomas- stål- værker Thomas- Stahl- werke Basic Bessemer steelworks	Siemens- Martin- stål- værker SM- Stahl- werke Open- hearth steelworks	Elektro- stål- værker Elektro- Stahl- werke Electric steelworks	LD, Kaldo og andre stål- værker LD-, Kaldo und sonstige Stahl- werke LD, Kaldo, etc. steelworks	Blok- valse- værker Block- und Brammen- straßen Blooming and slabbing mills	Værker med kontinuert stobning Strangguß- Anlagen Continuous casting plant	Profil- valse- værker Profil- straßen Section mills	Plade- valse- værker Flachstahl- straßen Mills for flat- rolled products	Hjælpe- udstyr for valse- værkerne Hilfs- und Nebenein- richtungen der Wälz- werke Auxiliary plant for rolling mills	Kraft- værker og distri- butions- net Energie- betriebe und Leitungs- netze Power plants and distri- bution network	Andet udstyr inden for jern- og stål- industri Sonstige Einrichtun- gen der Eisen- und Stahl- industrie Other iron and steel plant

A) Dépenses effectives / Spese effettive / Werkelijke uitgaven

a) Valeur en millions \$ / Valore in milioni di \$ / Waarde in miljoen \$

108,05	9,24	22,70	19,88	106,47	78,58	5,58	146,27	344,55	59,30	86,34	213,70	1964
77,06	10,23	8,65	10,43	92,81	43,43	13,12	116,28	186,00	46,18	43,04	145,42	1966
66,35	5,35	6,66	16,58	119,53	82,97	19,89	66,39	193,82	27,97	33,37	105,20	1968
159,16	5,66	5,07	54,51	172,40	79,27	63,10	115,14	536,08	76,93	51,79	183,67	1970
305,97	4,82	3,26	81,75	254,19	121,49	66,98	192,65	647,78	138,06	117,01	389,15	1972
347,06	2,62	5,00	169,49	264,40	129,99	145,89	255,32	477,11	157,86	154,86	471,02	1973
278,75	2,82	6,87	227,51	251,94	99,81	229,37	268,63	457,94	123,04	104,89	332,21	1974
369,20	1,29	13,43	259,29	280,19	132,48	241,17	293,01	500,52	124,62	126,38	387,96	1975

b) Part en % des dépenses totales de la Communauté

b) Incidenza % sulle spese totali della Comunità

b) Aandeel in % aan de totale uitgaven van de Gemeenschap

8,1	0,7	1,7	1,5	8,0	5,9	0,4	10,9	25,7	4,4	6,4	16,0	1964
8,9	1,2	1,0	1,2	10,8	5,0	1,5	13,4	21,5	5,3	5,0	16,8	1966
8,1	0,6	0,8	2,0	14,5	10,1	2,4	8,1	23,6	3,4	4,0	12,8	1968
9,2	0,3	0,3	3,2	10,0	4,6	3,7	6,7	31,0	4,4	3,0	10,6	1970
11,5	0,2	0,1	3,1	9,6	4,6	2,5	7,2	24,3	5,2	4,4	14,6	1972
11,4	0,1	0,2	5,5	8,7	4,2	4,8	8,3	15,6	5,2	5,1	15,4	1973
9,9	0,1	0,2	8,0	8,9	3,5	8,1	9,6	16,2	4,3	3,7	11,7	1974
11,8	0,0	0,4	8,3	9,0	4,2	7,8	9,4	16,0	4,0	4,0	12,4	1975

B) Dépenses prévues / Spese previste / Geraamde uitgaven

a) Valeur en millions \$ / Valore in milioni di \$ / Waarde in miljoen \$

436,52	0,28	25,68	199,19	271,09	169,06	189,18	266,49	442,70	140,09	102,71	441,92	1976
226,57	0,02	16,04	99,58	211,56	110,31	129,40	164,31	270,28	58,91	42,82	205,74	1977

b) Part en % des dépenses totales de la Communauté

b) Incidenza % sulle spese totali della Comunità

b) Aandeel in % aan de totale uitgaven van de Gemeenschap

13,9	0,0	0,8	6,3	8,6	5,4	6,0	8,5	14,1	4,5	3,3	14,1	1976
12,1	0,0	0,9	5,3	11,3	5,9	6,9	8,8	14,4	3,2	2,3	11,0	1977

(a) Industrie siderurgique au sens du traité de la CECA

(a) Industria siderurgica si sensi del trattato della CECA.

(a) De ijzer- en staalindustrie in de zin van het EGKS-Verdrag.

Størrelsesordenen af fabrikker (A) og firmaer (B) inden for råstålproduktionen i Fællesskabet i 1969 - 1971 - 1973 - 1975

Werks-, (A) und Unternehmensgrößenklassen (B) in der Rohstahlerzeugung der Gemeinschaft in 1969 - 1971 - 1973 - 1975

Size of steelworks (A) and undertakings (B) producing crude steel in the Community in 1969 - 1971 - 1973 - 1975

Størrelsesorden efter produktion Größenklasse nach der Erzeugung Production class Mio t / år Year / Year	1969 (EUR 6)					1971 (EUR 6)						
	Antal enheder		Produktion (1 000 t)			Number of production units		Production (1 000 t)				
	Anzahl der Betriebseinheiten		Erzeugung (1 000 t)			Nombre d'unités						
	I alt Insgesamt EUR 6	heraf efter medlemslande darunter nach Mitgliedstaaten	i hver størrelsesklasse in jeder Größenklasse	I alt Insgesamt	i % af Fællesskabets produktion in % der Erzeugung der Gemeinschaft	Total EUR 6	of which by Member State dont par pays	In each category Dans chaque classe	Total Cumulée	Percentage of Community production en % de la production communautaire		
A) Fabrikker / Werke / Steelworks												
> 3	5	D N	4 1	27 532		25,9	4	D I N	2 1 1	24 423		23,9
2 - 3	5	D F I	1 3 1	12 369	39 901	37,5	6	D F B	3 2 1	15 864	40 287	39,4
1 - 2	21	D F I B L	8 2 3 5 3	29 789	69 690	65,6	16	D F I B L	4 3 2 5 2	21 521	61 808	60,4
0,5 - 1	29	D F I B L	7 11 2 7 2	21 657	91 347	85,9	31	D F I B L	8 12 3 5 3	24 519	86 327	84,4
0,3 - 0,5	11	D F I N B	1 4 4 1 1	4 320	95 667	90,0	13	D F I N B	3 3 4 1 2	5 233	91 560	89,5
< 0,3	163	D F I ⁽²⁾ N B L	42 37 78 1 4 1	10 642	106 309	100,0	149	D F I ⁽²⁾ N B L	44 32 66 1 5 1	10 719	102 279	100,0
B) Firmaer / Unternehmen / Undertakings ⁽¹⁾												
> 6	5	D F I L	2 1 1 1		41 058	38,6	3	D F I	1 1 1		26 608	26,0
3 - 6	6	D F N B	3 1 1 1	26 144	67 202	63,2	7	D F N B L	3 1 1 1 1	33 470	60 078	58,7
2 - 3	2	D F	1 1	21 539	88 741	83,5	4	D F B	2 1 1	10 650	70 728	69,2
1 - 2	12	D I B	6 2 4				9	D F I B	3 2 1 3	10 990	81 718	79,9
0,5 - 1	9	D F B L	2 4 2 1	6 756	95 497	89,8	11	D F I L L	4 3 2 1 1	9 220	90 938	88,9
0,3 - 0,5	8	F I N B	3 3 1 1	3 168	98 655	92,8	9	D F I N B	2 2 3 1 1	3 560	94 498	92,4
< 0,3	135	D F I ⁽²⁾ N B	32 24 74 1 4	7 644	106 309	100,0	120	D F I ⁽²⁾ N B	31 23 60 1 5	7 781	102 781	100,0

(1) Under firmaer er medtaget såvel fabrikker i indlandet som i andre medlemsstater.

(2) Delvis skønnet.

(1) Dem Unternehmen sind sowohl die inländischen wie die in anderen Mitgliedstaaten der Gemeinschaft gelegenen Werke zugeordnet.

(2) Teilweise geschätzt.

(1) Undertakings include domestic plant and plant in other Community Member States.

(2) Part estimate.

Taille des usines (A) et des entreprises (B) de la Communauté dans le domaine de la production d'acier brut en 1969 - 1971 - 1973 - 1975

II-8

Ampiezza degli stabilimenti (A) e delle imprese (B) della Comunità operanti nel settore della produzione di acciaio grezzo nel 1969 - 1971 - 1973 - 1975

Ontwikkeling van de produktie van ruwstaal in de Gemeenschap naar omvang der bedrijven (A) en ondernemingen (B) in 1969 - 1971 - 1973 - 1975

1973 (EUR 9)					1975 (EUR 9)					Classe de production Classe di produzione Grootte-klasse naar produktie-omvang Mio t / an / anno / jaar		
Numero di unità		Produzione (1000 t)			Aantal eenheden		Produktie (1000 t)					
Totale EUR 9	di cui per paese	in ogni classe	Totale cumulado	in % della produzione della Comunità	Totaal EUR 9	waarvan naar land	naar grootte-lassen	Totaal	in % der produktie van de Gemeenschap			
A) Usines / Stabilimenti / Bedrijven												
8	D F I N	5 1 1 1	44 104		29,7	8	D F I N	5 1 1 1	34 172	27,6	> 3	
9	D F B UK	1 3 2 3	22 795	66 899	45,0	7	D F B UK	2 2 2 1	16 518	50 690	40,9	2 - 3
25	D F I B L UK	8 2 3 5 2 5	35 295	102 194	68,8	18	D F I B L UK	4 3 3 3 2 3	27 052	77 742	62,7	1 - 2
28	D F I B L UK	7 2 4 3 8	21 589	123 783	83,4	31	D F I B L UK DK	7 9 3 2 2 7 1	22 133	99 875	80,5	0,5 - 1
25	D F I N B UK DK	4 5 7 1 1 6 1	9 003	132 786	89,4	21	D F I N B L UK	4 2 2 1 4 1 7	8 448	108 323	87,4	0,3 - 0,5
192	D F I ⁽²⁾ N B UK IRL DK	39 30 79 1 4 37 1 1	15 712	148 498	100,0	220	D F I ⁽²⁾ N B L UK IRL DK	35 38 99 1 4 1 40 1 1	15 687	124 010	100,0	> 0,3
B) Entreprises / Imprese / Ondernemingen ⁽¹⁾												
6	D F I N B UK	1 1 1 1 1	74 162		50,0	4	D F I UK	1 1 1 1	46 883	37,8	> 6	
7	D F L	4 2 1	30 774	104 936	70,7	8	D F N B L	4 1 1 1 1	33 718	80 601	65,0	3 - 6
3	D B	1 2	7 785	112 721	75,9	5	D F B	2 1 2	11 291	91 892	74,1	2 - 3
12	D F I B L	5 1 2 3 1	15 270	127 991	86,2	6	D F I B	2 2 1 1	7 415	99 307	80,1	1 - 2
6	D F I UK	1 3 1 1	4 530	132 521	89,2	13	D F I B L DK	3 3 3 2 1 1	9 431	108 738	87,7	0,5 - 1
13	D F I N B UK DK	2 2 4 1 1 2 1	5 112	137 633	92,7	9	D F I N B UK	1 2 1 1 1 1 3	3 547	112 285	90,5	0,3 - 0,5
154	D F I ⁽²⁾ N B UK IRL DK	30 20 69 1 4 28 1 1	10 865	148 498	100,0	176	D F I ⁽²⁾ N B UK IRL DK	28 26 88 1 3 28 1 1	11 725	124 010	100,0	> 0,3

(1) L'entreprise regroupe ses usines du territoire national et celles implantées dans d'autres pays de la Communauté.

(2) Partiellement estimé.

(1) L'impresa riunisce gli stabilimenti situati sul territorio nazionale e quelli situati in altri paesi della Comunità.

(2) Parzialmente stimato.

(1) Tot het bedrijf worden gerekend zowel fabrieken in het binnenland als die in de andere landen van de Gemeenschap.

(2) Gedeeltelijke raming.

1 000 t

	A) For udenrigshandelen er kun medtaget produkter hørende under traktaten A) Berechnet unter Beschränkung auf die Vertragserzeugnisse im Außenhandel A) Considering for purposes of external trade only products covered by the Treaty A) En considérant seulement dans le commerce extérieur les produits du traité A) Considerati nel commercio estero solamente i prodotti del Trattato A) Alleen rekening houdend met de onder het Verdrag vallende produkten in de buitenlandse handel							
	BR Deutschland (c)	France (c)	Italia	Nederland	UEBL/BLEU	EUR 6	United Kingdom	USA
	1	2	3	4	5	6	7	8
1927	9 697	4 991	1 945	1 024	1 373	19 030	9 145	44 241
1928	8 360	6 655	2 365	1 249	1 907	20 536	7 717	50 232
1929	8 765	7 985	2 554	1 268	2 112	22 684	9 243	55 403
1930	6 063	7 917	2 175	1 046	1 591	18 762	7 855	40 270
1931	4 141	6 181	1 710	831	1 119	12 863	6 375	25 981
1932	3 356	4 688	1 655	708	843	11 250	5 326	13 935
1933	4 905	5 339	2 040	756	860	13 900	6 499	23 182
1934	7 415	4 840	2 141	835	973	16 024	8 647	26 242
1935	9 122	4 650	2 572	737	1 180	18 261	9 387	34 046
1936	10 418	5 418	2 316	924	1 532	20 608	12 129	48 227
1937	10 786	6 269	2 507	1 203	1 853	22 618	12 693	50 703
1938	13 077	4 997	2 572	1 093	1 119	22 858	10 317	27 186
1949	9 224	8 190	2 507	1 360	1 869	23 150	14 784	69 391
1950	11 512	6 886	3 067	1 509	2 172	25 146	15 566	88 624
1951	12 434	8 240	3 639	1 755	2 327	28 395	15 791	98 461
1952	15 578	9 469	4 190	1 737	2 488	33 462	16 174	85 220
1953	15 518	8 274	4 516	1 985	2 533	32 826	16 582	103 299
1954	18 230	9 130	5 132	2 091	2 577	37 160	17 722	80 104
1955	22 890	10 286	5 992	2 367	2 815	44 350	19 152	104 725
1956	23 503	11 620	6 375	2 398	2 910	46 806	19 740	104 587
1957	22 971	13 201	6 738	2 418	3 002	48 330	19 930	101 736
1958	22 557	13 005	6 746	2 235	2 531	47 074	19 451	77 707
1959	25 748	12 291	7 665	2 483	2 859	51 046	19 189	89 068
1960	30 184	14 286	9 612	2 924	2 836	59 842	21 560	92 068
1961	29 454	15 001	11 411	2 871	3 669	62 406	20 456	90 012
1962	29 598	15 181	12 720	2 846	3 414	63 759	19 724	92 542
1963	28 580	15 835	14 080	2 886	3 608	64 989	20 723	103 709
1964	34 194	17 421	12 108	3 383	4 091	71 197	23 920	119 673
1965	33 668	16 934	12 488	3 272	3 652	70 014	23 850	130 600
1966	32 277	17 534	14 602	3 450	4 113	71 976	22 995	133 644
1967	30 583	17 962	16 992	3 308	4 062	72 907	21 945	128 169
1968	36 501	18 827	18 473	3 771	4 389	81 961	23 498	138 963
1969	42 393	22 944	20 108	4 420	5 270	95 135	24 570	138 907
1970	43 544	23 158	20 835	4 389	5 168	97 094	25 230	127 740
1971	40 464	22 454	19 150	4 170	5 592	91 830	23 241	128 475
1972	42 968	24 128	21 442	4 197	5 231	97 966	22 854	138 644
1973	45 821	26 064	24 627	4 466	5 949	106 927	25 895	151 723
1974	43 057	25 637	25 185	4 452	6 642	104 973	23 942	145 369
1975	38 247	21 261	20 914	3 827	4 395	88 644	21 899	119 359

(a) Fremstilling (halvfabrikata fra strengstobeanlæg omregnet til normal råstålvægt) + skrotforbrug i valseværkerne + indførsel — udførsel = lagerbevægelser i værkerne og hos forhandlerne (lagre i stålværker og hos forhandlerne). De importerede og eksporterede mængder samt lagerbevægelserne, hvad angår handelsstålprodukter, er omregnet til det ækvivalente råstålvægt, idet følgende koefficienter er anvendt fra 1971 at regne (de indtil 1970 anvendte koefficienter er anbragt i parentes):

Traktatens produkter:

Ingots: 1,00; halvfabrikata: 1,17; coils: 1,20 (1,23); varmvalset båndstål: 1,25 (1,23); skinnemateriale: 1,38 (1,30); grov- og melleplader: 1,35 (1,42); fin- og universalplader: 1,31 (1,36); andre produkter i traktaten: 1,27.

Produkter uden for traktaten:

Trukket tråd: 1,30 (1,27); koldvalset båndstål og blankstål: 1,36; stålror, svejdede: 1,35 (1,47); trukne: 1,47; smedede enner: 1,26 (1,23).

Specialstålprodukter er omregnet ved hjælp af forhøjede koefficienter.

(b) Rør, trukket tråd, koldvalset båndstål og profiler, blanktrukket materiale, smedegods.

(c) Nugældende grænser.

(a) Erzeugung (Strangguß-Halbzeug in Normalguß-Blockgewicht umgerechnet) + Schrottverbrauch in den Walzwerken + Einfuhr — Ausfuhr = Lagerbewegung bei den Werken und Händlern. Die ein- und ausgeführten Mengen und die Lagerbewegung werden ab 1971 mit folgenden Einsatzzahlen (für Massenstahl) auf Rohblockgewicht umgerechnet (die bis 1970 benutzten Koeffizienten sind in Klammern gesetzt):

Erzeugnisse des Vertrages:

Rohblöcke: 1,00; Halbzeug: 1,17; Warmbreitband: 1,20 (1,23); Bandstahl, warm gewalzt: 1,25 (1,23); Oberbaumaterial: 1,38 (1,30); Grob- und Mittelbleche: 1,35 (1,42); Feinbleche und Breitflachstahl: 1,31 (1,36); übrige Vertragserzeugnisse: 1,27.

Erzeugnisse außerhalb des Vertrages:

Gezogener Draht: 1,30 (1,27); Kaltband und Blankstahl: 1,36; Stahlröhre, geschweißt: 1,35 (1,47); nahtlos: 1,47; Schmiedestücke: 1,26 (1,23).

Erzeugnisse aus Eisenstahl werden mit entsprechend höheren Koeffizienten hochgerechnet.

(b) Röhre, gezogener Draht, Kaltband und Kaltbandprofile, blankgezogenes Material, Schmiedeerzeugnisse.

(c) Heutiger Gebietsstand.

(a) Production (continuously cast semi-finished products are converted to normal ingot weight) + scrap consumption in the rolling mills + imports — exports = variations in stocks (at works and stockholders). Tonnes imported and exported and variations in stocks were converted into ingot equivalent since 1971 by the following coefficients (for ordinary steel) (the coefficients used up to 1970 have been put in parentheses):

Products falling under the Treaty:

Ingots: 1,00; semi-finished products: 1,17; coils: 1,20 (1,23); strip, hot rolled: 1,25 (1,23); railway track material: 1,38 (1,30); medium and heavy plate: 1,35 (1,42); sheet and universal plates: 1,31 (1,36); other products falling under the Treaty: 1,27.

Products not falling under the Treaty:

Drawn wire: 1,30 (1,27); cold reduced strip and bright steel bars: 1,36; steeltubes, welded: 1,35 (1,47); seamless: 1,47; forgings: 1,26 (1,23).

Special steel products have been converted by appropriately increased coefficients.

(b) Tubes, wire and wire products, cold-rolled hoop or strip and sections, bright bars and forgings.

(c) Present territory.

Évolution historique de la consommation apparente d'acier brut des pays de la Communauté et des États-Unis (a)

II-9

Evoluzione storica del consumo apparente di acciaio grezzo dei paesi della Comunità e degli Stati Uniti (a)

Ontwikkeling van het berekend verbruik van ruwstaal in de landen der Gemeenschap en in de Verenigde Staten (a)

1 000 t

B) For udenrigshandelen er også medtaget produkter, der ikke hører under traktaten (b) B) Berechnet unter Einbeziehung der Nicht-Vertragserzeugnisse in den Außenhandel (b) B) Including for purposes of external trade products to which the Treaty does not apply (b)							
B) En incluant dans le commerce extérieur les produits hors Traité (b) B) Conglobando nel commercio estero i prodotti non contemplati dal Trattato (b) B) Met inbegrip van de niet onder het Verdrag vallende produkten in de buitenlandse handel (b)							
BR Deutschland (c)	France (c)	Italia	Nederland	UEBL/BLEU	EUR 6	United Kingdom	USA
9	10	11	12	13	14	15	16
9 308	4 821	1 965	1 122	1 252	18 468	8 882	44 149
7 909	6 466	2 390	1 364	1 742	19 871	7 426	50 333
8 281	7 859	2 584	1 385	1 951	22 060	8 899	55 152
5 675	7 816	2 200	1 135	1 476	18 302	7 619	40 119
3 764	6 080	1 725	910	1 003	13 482	6 304	25 899
3 120	4 574	1 667	774	774	10 909	5 107	13 863
4 672	5 187	2 047	836	772	13 516	6 222	23 048
7 335	4 678	2 140	907	868	15 928	8 305	26 036
8 818	4 540	2 565	833	1 044	17 800	9 033	33 902
9 985	5 319	2 312	1 022	1 409	20 047	11 347	48 102
10 274	6 167	2 515	1 309	1 711	21 976	12 292	50 447
12 749	4 863	2 571	1 174	1 054	22 411	9 981	26 985
8 958	7 956	2 415	1 447	1 788	22 564	14 286	68 128
10 880	6 584	3 072	1 569	2 129	24 234	14 940	87 871
11 637	7 767	3 617	1 811	2 066	26 898	15 214	97 929
14 816	9 150	4 173	1 791	2 145	32 075	15 595	84 627
14 806	7 999	4 411	2 089	2 349	31 654	15 950	102 845
17 095	8 742	5 026	2 278	2 259	35 400	17 017	79 800
21 690	9 730	5 797	2 557	2 469	42 243	18 353	104 613
22 002	11 151	6 065	2 691	2 477	44 386	18 884	104 021
20 995	12 742	6 484	2 720	2 603	45 544	18 946	100 592
20 888	12 505	6 488	2 430	2 062	44 373	18 532	77 490
23 977	11 398	7 399	2 740	2 259	47 773	18 216	89 718
28 085	13 369	9 373	3 212	2 137	56 176	20 780	92 623
27 435	14 177	11 168	3 143	2 989	58 912	19 596	90 556
27 455	14 657	12 336	3 037	2 679	60 164	18 945	93 350
26 983	15 254	13 752	3 149	2 871	62 009	19 996	104 659
32 547	16 829	11 640	3 991	3 271	68 281	23 202	120 708
31 936	16 247	11 712	3 823	2 755	66 473	23 101	131 947
30 326	17 055	14 025	4 046	3 233	68 685	22 412	135 113
27 827	17 458	16 286	4 018	3 379	68 968	21 432	129 434
33 732	18 274	17 646	4 438	3 505	77 595	23 097	140 848
39 515	22 323	19 558	5 036	4 250	90 682	23 993	141 253
40 283	22 390	20 608	5 284	4 202	92 767	24 219	130 275
37 215	22 007	18 550	5 101	4 753	87 626	22 505	131 031
39 963	23 727	20 649	4 991	4 225	93 555	22 223	141 119
41 580	25 536	23 802	5 315	4 800	101 033	25 413	153 673
36 927	24 762	23 698	5 305	5 620	96 312	23 720	147 128
32 944	20 463	18 641	4 634	3 624	80 306	21 545	120 549

(a) Production (demi-produits de coulée continue convertis en lingots de coulée normale) + consommation de ferraille dans les laminoirs + importations — exportations ± variations des stocks (stocks en usines sid. et chez les négociants). On a converti en équivalent lingot les tonnages importés et exportés et les variations des stocks en utilisant pour les produits en acier courant les coefficients suivants à partir de 1971 (les coefficients utilisés jusqu'à 1970 ont été mis entre parenthèses):

Produits du Traité :
Lingots : 1,00; demi-produits : 1,17; coils : 1,20 (1,23); feuillards à chaud : 1,25 (1,23); matériel de voie : 1,38 (1,30); tôles fortes et moyennes : 1,35 (1,42); tôles fines et larges plats : 1,31 (1,36); autres produits du Traité : 1,27.

Produits hors-Traité :
Fil tréfilé : 1,30 (1,27); feuillards à froid et barres étirées : 1,36; tubes d'acier, soudés : 1,35 (1,47), sans soudure : 1,47; pièces forgées : 1,26 (1,23).
Les produits en aciers fins et spéciaux ont été convertis à l'aide de coefficients majorés.

(b) Tubes, fil tréfilé, feuillards laminés à froid, profilés à froid, produits étirés, produits sidérurgiques forgés.

(c) Territoire actuel.

(a) Produzione (semiprodotto di colata continua convertiti in lingotti di colata normale) + consumo di rottame nei laminatoi + importazioni — esportazioni ± variazione delle scorte presso gli stabilimenti e presso i commercianti. Sono stati convertiti in equivalente di acciaio grezzo i quantitativi importati ed esportati e le variazioni delle scorte utilizzando per i prodotti di acciaio comune i coefficienti seguenti, a partire dal 1971 (i coefficienti utilizzati fino al 1970 figurano fra parentesi):

Prodotti del Trattato :
Lingotti : 1,00; semiprodotto : 1,17; coils : 1,20 (1,23); nastri a caldo : 1,25 (1,23); materiale per binari : 1,38 (1,30); lamiere spesse e medie : 1,35 (1,42); lamiere sottili e larghi piatti : 1,31 (1,36); altri prodotti del Trattato : 1,27.

Prodotti non considerati nel Trattato :
Fili trafilati : 1,30 (1,27); nastri laminati a freddo e prodotti stirati : 1,36; tubi d'acciaio saldati : 1,35 (1,47); non saldati : 1,47; prodotti forgiati : 1,26 (1,23).
I prodotti in acciai fini e speciali sono stati convertiti per mezzo di coefficienti aumentati.

(b) Tubi, fili trafilati, nastri laminati a freddo, profilati a freddo, prodotti stirati, prodotti siderurgici forgiati.

(c) Territorio attuale.

(a) Produktie (continu gegoten halfabrikaten omgerekend in normaal blokgewicht) + verbruik van schroot in de walsrijen + invoer — uitvoer ± voorraadschommelingen in de bedrijven en bij de handelaren. De in- en uitgevoerde hoeveelheden en de voorraadschommelingen worden vanaf 1971 omgerekend in ruwstaal equivalent met toepassing van de volgende coëfficiënten voor gewoon staal (de tot 1970 toegepaste coëfficiënten zijn tussen haakjes geplaatst):

Produkten die onder het Verdrag vallen :
Blokken : 1,00; halfabrikkat : 1,17; warmgewalst breedband : 1,20 (1,23); warm gewalst bandstaal : 1,20 (1,23); spoorwegmateriaal : 1,38 (1,30); dikke en middeldikke plaat : 1,35 (1,42); dunne plaat en universeelstaal : 1,31 (1,36); andere produkten die onder het Verdrag vallen : 1,27.

Produkten die niet onder het Verdrag vallen :
getrokken draad : 1,30 (1,27); koud gewalst bandstaal en getrokken materiaal : 1,36; gelaste stalen buizen : 1,35 (1,47); naadloze stalen buizen : 1,47; smederijprodukten : 1,26 (1,23).
Op produkten van speciale staalsoorten wordt een dienovereenkomstig hogere coëfficiënt toegepast.

(b) Buizen, getrokken draad, koudgewalst bandstaal, koudgewalste profielen, getrokken materiaal en smederijprodukten.

(c) Huidige grondgebied.

Kg

	A) For udenrigshandelen er kun medtaget produkter hørende under traktaten. A) Berechnet unter Beschränkung auf die Vertragserzeugnisse im Außenhandel A) Considering for purposes of external trade only products covered by the Treaty A) En considérant seulement dans le commerce extérieur les produits du traité A) Considerati nel commercio estero solamente i prodotti del Trattato A) Alleen rekening houdend met de onder het Verdrag vallende produkten in de buitenlandse handel							
	BR Deutschland (c)	France (c)	Italia	Nederland	UEBL/BLEU	EUR 6	United Kingdom	USA
	1	2	3	4	5	6	7	8
1927	263	122	49	135	168	143	202	372
1928	225	162	59	163	231	153	170	417
1929	235	194	63	163	254	168	203	455
1930	161	190	53	133	190	138	171	327
1931	110	148	41	104	133	94	138	209
1932	105	112	40	87	99	81	115	112
1933	128	127	49	92	101	100	140	185
1934	193	115	51	100	114	115	185	208
1935	235	111	60	87	137	130	200	268
1936	267	129	54	109	178	146	258	377
1937	274	150	58	140	214	159	268	394
1938	328	119	59	126	129	160	217	209
1949	188	198	54	137	210	149	297	467
1950	230	165	66	149	243	160	311	582
1951	246	196	77	171	259	179	314	635
1952	306	223	89	167	276	209	321	541
1953	302	194	95	189	278	204	328	645
1954	351	212	106	197	283	228	349	491
1955	437	237	123	220	307	270	376	631
1956	443	265	130	220	317	282	385	619
1957	428	298	137	219	323	288	387	592
1958	415	290	136	200	270	278	375	445
1959	468	272	154	219	304	299	368	501
1960	543	313	191	255	300	347	410	509
1961	522	325	226	247	386	358	386	490
1962	520	323	250	241	358	362	369	496
1963	496	331	273	241	375	364	385	548
1964	587	360	232	279	423	394	441	623
1965	570	346	237	266	373	383	437	671
1966	541	355	275	277	417	390	418	679
1967	511	360	320	273	410	393	398	644
1968	607	374	344	296	440	438	425	691
1969	697	456	371	343	528	506	442	684
1970	707	456	383	336	516	511	453	622
1971	660	438	349	316	557	482	417	621
1972	697	466	395	315	520	513	410	664
1973	739	500	449	332	587	555	462	723
1974	694	488	455	329	656	542	427	686
1975	619	403	373	280	434	456	390	559

(a) Fremstilling (halvfabrikata fra strengstobeanlæg omregnet til normal råstålsvægt) + skrotforbrug i valseværkerne + indførsel — udførsel = lagerbevægelser i værkerne og hos forhandlerne (lagre i stålværker og hos forhandlere). De importerede og eksporterede mængder samt lagerbevægelserne, hvad angår handelsstålprodukter, er omregnet til det ækvivalente råstålsvægt, idet følgende koefficienter er anvendt fra 1971 af regne (de indtil 1970 anvendte koefficienter er anbragt i parentes):

Traktatens produkter:

Ingots: 1,00; halvfabrikata: 1,17; coils: 1,20 (1,23); varmtvalset båndstål: 1,25 (1,23); skinnemateriale: 1,38 (1,30); grov- og mellemlader: 1,35 (1,42); fin- og universalplader: 1,31 (1,36); andre produkter i traktaten: 1,27.

Produkter uden for traktaten:

Trukket tråd: 1,30 (1,27); koldvalset båndstål og blankstål: 1,36; stålrør, svejdede: 1,35 (1,47); trukne: 1,47; smedede enner: 1,26 (1,23).

Specialstålprodukter er omregnet ved hjælp af forhøjede koefficienter.

(b) Rør, trukket tråd, koldvalset båndstål og profiler, blanktrukket materiale, smedegods.

(c) Nugældende grænser.

(a) Erzeugung (Strangguss-Halbzeug in Normalguss-Blockgewicht umgerechnet) + Schrottverbrauch in den Walzwerken + Einfuhr — Ausfuhr = Lagerbewegung bei den Werken und Händlern. Die ein- und ausgeführten Mengen und die Lagerbewegung werden ab 1971 mit folgenden Einsatzzahlen (für Massenstahl) auf Rohblockgewicht umgerechnet (die bis 1970 benutzten Koeffizienten sind in Klammern gesetzt):

Erzeugnisse des Vertrages:

Rohblöcke: 1,00; Halbzeug: 1,17; Warmbreitband: 1,20 (1,23); Bandstahl, warm gewalzt: 1,25 (1,23); Oberbaumaterial: 1,38 (1,30); Grob- und Mittelbleche: 1,35 (1,42); Feinbleche und Breiflachstahl: 1,31 (1,36); übrige Vertragserzeugnisse: 1,27.

Erzeugnisse außerhalb des Vertrages:

Gezogener Draht: 1,30 (1,27); Kaltband und Blankstahl: 1,36; Stahlrohre, geschweißt: 1,35 (1,47); nahtlos: 1,47; Schmiedestücke: 1,26 (1,23).

Erzeugnisse aus Edelstahl werden mit entsprechend höheren Koeffizienten hochgerechnet.

(b) Röhre, gezogener Draht, Kaltband und Kaltbandprofile, blankgezoogenes Material, Schmiedeerzeugnisse.

(c) Heutiger Gebietsstand.

(a) Production (continuously cast semi-finished products are converted to normal ingot weight) + scrap consumption in the rolling mills — imports — exports = variations in stocks (at works and stockholders). Tonnes imported and exported and variations in stocks were converted into ingot equivalent since 1971 by the following coefficients (for ordinary steel) (the coefficients used up to 1970 have been put in parentheses):

Products falling under the Treaty:

Ingots: 1,00; semi-finished products: 1,17; coils: 1,20 (1,23); strip, hot rolled: 1,25 (1,23); railway track material: 1,38 (1,30); medium and heavy plate: 1,35 (1,42); sheet and universal plates: 1,31 (1,36); other products falling under the Treaty: 1,27.

Products not falling under the Treaty:

Drawn wire: 1,30 (1,27); cold reduced strip and bright steel bars: 1,36; steeltubes, welded: 1,35 (1,47); seamless: 1,47; forgings: 1,26 (1,23).

Special steel products have been converted by appropriately increased coefficients.

(b) Tubes, wire and wire products, cold-rolled hoop or strip and sections, bright bars and forgings.

(c) Present territory.

Évolution historique de la consommation apparente d'acier brut — par tête d'habitant — des pays de la Communauté et des États-Unis (a)

II-10

Evoluzione storica del consumo apparente di acciaio grezzo — pro capite — dei paesi della Comunità e degli Stati Uniti (a)

Ontwikkeling van het berekend verbruik van ruwstaal — per hoofd der bevolking — in de landen der Gemeenschap en in de Verenigde Staten (a)

Kg

B) For udenrigshandelen er også medtaget produkter, der ikke hører under traktaten (b) B) Berechnet unter Einbeziehung der Nicht-Vertragserzeugnisse in den Außenhandel (b) B) Including for purposes of external trade products to which the Treaty does not apply (b)								
B) En incluant dans le commerce extérieur les produits hors Traité (b) B) Conglobando nel commercio estero i prodotti non contemplati dal Trattato (b) B) Met inbegrip van de niet onder het Verdrag vallende produkten in de buitenlandse handel (b)								
BR Deutschland (c)	France (c)	Italia	Nederland	UEBL/BLEU	EUR 6	United Kingdom	USA	
9	10	11	12	13	14	15	16	
252	118	49	148	153	138	196	371	1927
213	158	59	178	211	148	163	418	1928
222	191	64	178	234	163	195	453	1929
151	188	54	144	176	134	166	326	1930
100	145	42	114	119	98	159	209	1931
82	109	40	95	91	79	110	111	1932
122	124	49	101	90	97	134	184	1933
191	112	51	109	101	114	178	206	1934
227	108	60	99	123	127	193	266	1935
255	127	54	120	164	142	241	376	1936
261	147	58	152	198	155	260	392	1937
320	116	59	135	121	157	210	208	1938
182	192	52	145	201	145	287	458	1949
218	158	66	155	238	154	299	577	1950
230	185	77	176	230	169	303	632	1951
291	215	88	173	238	200	309	537	1952
288	187	93	199	259	196	315	642	1953
330	203	104	215	248	217	335	489	1954
414	224	119	238	269	257	360	630	1955
415	254	124	247	268	268	369	616	1956
391	287	132	247	280	272	368	585	1957
384	279	131	217	220	262	357	443	1958
436	252	148	241	240	280	349	505	1959
505	293	187	280	226	326	395	513	1960
486	307	221	270	315	338	370	493	1961
482	312	242	257	281	341	354	500	1962
468	319	267	263	299	347	372	553	1963
558	347	223	329	338	378	430	628	1964
541	332	222	311	281	364	423	678	1965
508	345	264	325	328	372	407	686	1966
465	350	307	319	341	372	389	650	1967
561	363	328	349	351	415	418	700	1968
649	443	361	391	426	482	432	695	1969
654	441	378	405	419	489	435	634	1970
607	429	338	387	473	460	407	633	1971
648	459	380	374	420	489	398	676	1972
671	489	434	395	474	525	454	732	1973
595	472	428	392	555	497	423	694	1974
533	388	332	339	358	413	384	565	1975

(a) Production (demi-produits de coulée continue convertis en lingots de coulée normale) + consommation de ferraille dans les laminaires + importations — exportations = variations des stocks (stocks en usines sid. et chez les négociants). On a converti en équivalent lingot les tonnages importés et exportés et les variations des stocks en utilisant pour les produits en acier courant les coefficients suivants à partir de 1971 (les coefficients utilisés jusqu'à 1970 ont été mis entre parenthèses):

Produits du Traité:
Lingots: 1,00; demi-produits: 1,17; coils: 1,20 (1,23); feuillards à chaud: 1,25 (1,23); matériel de voie: 1,38 (1,30); tôles fortes et moyennes: 1,35 (1,42); tôles fines et larges plats: 1,31 (1,36); autres produits du Traité: 1,27.

Produits hors-Traité:
Fil tréfilé: 1,30 (1,27); feuillards à froid et barres étirées: 1,36; tubes d'acier, soudés: 1,35 (1,47), sans soudure: 1,47; pièces forgées: 1,26 (1,23).
Les produits en aciers fins et spéciaux ont été convertis à l'aide de coefficients majorés.

(b) Tubes, fil tréfilé, feuillards laminés à froid, profilés à froid, produits étirés, produits sidérurgiques forgés.
(c) Territoire actuel.

(a) Produzione (semiprodotto di colata continua convertiti in lingotti di colata normale) + consumo di rottame nei laminatoi + importazioni — esportazioni = variazione delle scorte presso gli stabilimenti e presso i commercianti. Sono stati convertiti in equivalente di acciaio grezzo i quantitativi importati ed esportati e le variazioni delle scorte utilizzando per i prodotti di acciaio comune i coefficienti seguenti, a partire dal 1971 (i coefficienti utilizzati fino al 1970 figurano fra parentesi):

Prodotti del Trattato:
Lingotti: 1,00; semiprodotto: 1,17; coils: 1,20 (1,23); nastri a caldo: 1,25 (1,23); materiale per binari: 1,38 (1,30); lamiera spesse e medie: 1,35 (1,42); lamiera sottili e larghi piatti: 1,31 (1,36); altri prodotti del Trattato: 1,27.

Prodotti non considerati nel Trattato:
Fili trafilati: 1,30 (1,27); nastri laminati a freddo e prodotti stirati: 1,36; tubi d'acciaio saldati: 1,35 (1,47); non saldati: 1,47; prodotti forgiati: 1,26 (1,23).
I prodotti in acciai fini e speciali sono stati convertiti per mezzo di coefficienti aumentati.

(b) Tubi, fili trafilati, nastri laminati a freddo, profilati a freddo, prodotti stirati, prodotti siderurgici forgiati.
(c) Territorio attuale.

(a) Produktie (continu gegoten halfabrikaten omgerekend in normaal blokgewicht) + verbruik van schroot in de walsenrijen + invoer — uitvoer = voorraadschommelingen in de bedrijven en bij de handelaren. De in- en uitgevoerde hoeveelheden en de voorraadschommelingen worden vanaf 1971 omgerekend in ruwstaal equivalent met toepassing van de volgende coëfficiënten voor gewoon staal (de tot 1970 toegepaste coëfficiënten zijn tussen haakjes geplaatst):

Produkten die onder het Verdrag vallen:
Blokken: 1,00; halfabrikkat: 1,17; warmgewalst breedband: 1,20 (1,23); warmgewalst bandstaal: 1,20 (1,23); spoorwegmateriaal: 1,38 (1,30); dikke en middeldikke plaat: 1,35 (1,42); dunne plaat en universeelstaal: 1,31 (1,36); andere produkten die onder het Verdrag vallen: 1,27.

Produkten die niet onder het Verdrag vallen:
Getrokken draad: 1,30 (1,27); koudgewalst bandstaal en getrokken materiaal: 1,36; gelaste stalen buizen: 1,35 (1,47); naadloze stalen buizen: 1,47; smederijprodukten: 1,26 (1,23).
Op produkten van speciale staalsoorten wordt een dienovereenkomstig hogere coëfficiënt toegepast.

(b) Buizen, getrokken draad, koudgewalst bandstaal, koudgewalste profielen, getrokken materiaal en smederijprodukten.
(c) Huidige grondgebied.

Historisk udvikling af det beregnede forbrug af råstål — ekskl. skinnemateriel — i Fællesskabslandene og De forenede Stater (a)

Entwicklung der Marktversorgung mit Rohstahl — ohne Oberbaumaterial — in den Ländern der Gemeinschaft und in den Vereinigten Staaten (a)

Development of crude steel consumption — excluding railway track material — in the Community and the United States (a)

1 000 t

	A) For udenrigshandelen er kun medtaget produkter hørende under traktaten. A) Berechnet unter Beschränkung auf die Vertragserzeugnisse im Außenhandel A) Considering for purposes of external trade only products covered by the Treaty A) En considérant seulement dans le commerce extérieur les produits du traité A) Considerati nel commercio estero solamente i prodotti del Trattato A) Alleen rekening houdend met de onder het Verdrag vallende produkten in de buitenlandse handel							
	BR Deutschland (c)	France (c)	Italia	Nederland	UEBL/BLEU	EUR 6	United Kingdom	USA
	1	2	3	4	5	6	7	8
1927	8 397	4 260	1 855	950	1 134	16 596	8 313	39 625
1928	7 584	6 096	2 256	1 174	1 716	18 826	7 309	45 946
1929	7 754	7 117	2 437	1 179	1 855	20 342	8 477	50 783
1930	5 372	7 042	2 079	978	1 413	16 884	7 236	37 108
1931	3 660	5 677	1 633	744	1 001	12 715	5 884	23 958
1932	3 005	4 370	1 581	655	743	10 354	4 936	13 212
1933	4 405	4 867	1 944	714	751	12 681	6 145	22 419
1934	6 781	4 380	2 036	783	853	14 833	8 213	24 535
1935	8 564	4 223	2 452	682	1 081	17 002	8 961	32 836
1936	9 842	5 030	2 234	883	1 402	19 391	11 600	46 099
1937	9 248	5 782	2 398	1 134	1 662	20 224	12 187	48 398
1938	12 431	4 578	2 452	1 055	1 041	21 557	9 759	26 233
1949	8 872	7 732	2 463	1 285	1 731	22 083	14 239	66 786
1950	10 983	6 660	2 943	1 438	2 069	24 093	15 071	85 855
1951	12 008	8 024	3 515	1 707	2 226	27 480	15 288	95 610
1952	15 015	8 984	4 073	1 698	2 457	32 227	15 662	83 065
1953	14 956	7 784	4 392	1 921	2 468	31 521	16 045	100 494
1954	17 766	8 814	4 963	2 017	2 504	36 064	17 117	78 414
1955	22 257	9 955	5 859	2 288	2 689	43 048	18 620	102 772
1956	22 923	11 199	6 257	2 333	2 771	45 483	19 154	102 601
1957	22 346	12 761	6 624	2 352	2 879	46 962	19 273	100 036
1958	21 948	12 702	6 569	2 191	2 416	45 826	18 832	77 000
1959	24 959	12 014	7 490	2 423	2 734	49 620	18 796	88 163
1960	29 542	13 910	9 442	2 857	2 742	58 493	21 010	91 164
1961	28 853	14 658	11 173	2 799	3 553	61 036	20 000	89 431
1962	29 034	14 836	12 495	2 776	3 298	62 439	19 426	91 868
1963	27 985	15 508	13 877	2 835	3 544	63 749	20 450	102 952
1964	33 643	17 058	11 893	3 329	4 029	69 952	23 646	118 663
1965	33 262	16 591	12 294	3 217	3 564	68 928	23 702	129 491
1966	31 869	17 249	14 402	3 402	4 032	70 954	22 827	132 313
1967	30 429	17 689	16 857	3 264	3 957	71 809	21 834	127 044
1968	36 116	18 503	18 272	3 728	4 310	80 929	23 332	137 777
1969	41 928	22 658	19 931	4 369	5 178	94 064	24 415	137 626
1970	42 957	22 869	20 648	4 329	5 058	95 861	25 067	126 387
1971	39 956	22 124	18 871	4 107	5 506	90 564	22 886	127 090
1972	42 504	23 824	21 184	4 140	5 150	96 802	22 651	137 226
1973	45 229	25 785	24 374	4 412	5 841	105 641	25 669	150 264
1974	42 418	25 382	24 956	4 384	6 529	103 669	23 605	143 821
1975	37 632	20 968	20 656	3 769	4 311	87 336	21 516	117 586

(a) Fremstilling (halvfabrikata fra strengstobeanlæg omregnet til normal råstålvægt) + skrotforbrug i valseværkerne + indførsel — udførsel ± lagerbevægelser i værkerne og hos forhandlerne (lagre i stålværker og hos forhandlerne). De importerede og eksporterede mængder samt lagerbevægelserne, hvad angår handelsstålprodukter, er omregnet til de ækvivalente råstålvægt, idet følgende koefficienter er anvendt fra 1971 at regne (de indtil 1970 anvendte koefficienter er anbragt i parentes):

Traktatens produkter:
 Ingots: 1,00; halvfabrikata: 1,17; coils: 1,20 (1,23); varmtvalset båndstål: 1,25 (1,23); skinnemateriale: 1,38 (1,30); grov- og mellemlader: 1,35 (1,42); fin- og universalplader: 1,31 (1,36)
 andre produkter i traktaten: 1,27.

Produkter uden for traktaten:
 Trukket tråd: 1,30 (1,27); koldvalset båndstål og blankstål: 1,36; stålror, svejsede: 1,35 (1,47); trukne: 1,47; smedede enner: 1,26 (1,23).
 Specialstålprodukter er omregnet ved hjælp af forhøjede koefficienter.

(b) Rør, trukket tråd, koldvalset båndstål og profiler, blanktrukket materiale, smedegods.

(c) Nugældende grænser.

(a) Erzeugung (Strangguss-Halbzeug in Normalguss-Blockgewicht umgerechnet) + Schrottverbrauch in den Walzwerken + Einfuhr — Ausfuhr + Lagerbewegung bei den Werken und Händlern. Die ein- und ausgeführten Mengen und die Lagerbewegung werden ab 1971 mit folgenden Einsatzzahlen (für Massenstahl) auf Rohblockgewicht umgerechnet (die bis 1970 benutzten Koeffizienten sind in Klammern gesetzt):

Erzeugnisse des Vertrages:
 Rohblöcke: 1,00; Halbzeug: 1,17; Warmbreitband: 1,20 (1,23); Bandstahl, warm gewalzt: 1,25 (1,23); Oberbaumaterial: 1,38 (1,30); Grob- und Mittelbleche: 1,35 (1,42); Feinbleche und Breitflachstahl: 1,31 (1,36); übrige Vertragserzeugnisse: 1,27.

Erzeugnisse außerhalb des Vertrages:
 Gezogener Draht: 1,30 (1,27); Kaltband und Blankstahl: 1,36; Stahlrohre, geschweißt: 1,35 (1,47); nahtlos: 1,47; Schmiedestücke: 1,26 (1,23).

Erzeugnisse aus Edelstahl werden mit entsprechend höheren Koeffizienten hochgerechnet.

(b) Röhre, gezogener Draht, Kaltband und Kaltbandprofile, blankgezogenes Material, Schmiedeerzeugnisse.

(c) Heutiger Gebietsstand.

(a) Production (continuously cast semi-finished products are converted to normal ingot weight) + scrap consumption in the rolling mills + imports — exports + variations in stocks (works and stockholders). Tonnes imported and exported and variations in stocks were converted into ingot equivalent since 1971 by the following coefficients (for ordinary steel) (if coefficients used up to 1970 have been put in parentheses):

Products falling under the Treaty:
 Ingots: 1,00; semi-finished products: 1,17; coils: 1,20 (1,23); strip, hot rolled: 1,25 (1,23); railway track material: 1,38 (1,30); medium and heavy plate: 1,35 (1,42); sheet and universal plates: 1,31 (1,36); other products falling under the Treaty: 1,27.

Products not falling under the Treaty:
 Drawn wire: 1,30 (1,27); cold reduced strip and bright steel bars: 1,36; steeltubes, welded: 1,35 (1,47); seamless: 1,47; forgings: 1,26 (1,23).

Special steel products have been converted by appropriately increased coefficients.

(b) Tubes, wire and wire products, cold-rolled hoop or strip and sections, bright bars and forgings.

(c) Present territory.

Évolution historique de la consommation apparente d'acier brut — sans matériel de voie — des pays de la Communauté et des États-Unis(a)

II-11

Evoluzione storica del consumo apparente di acciaio grezzo — materiale ferroviario escluso — dei paesi della Comunità e degli Stati Uniti(a)

Ontwikkeling van het berekend verbruik van ruwstaal — zonder materiaal voor spoorwegen — in de landen der Gemeenschap en in de Verenigde Staten(a)

1 000 t

B) For udenrigshandelen er også medtaget produkter, der ikke hører under traktaten (b) B) Berechnet unter Einbeziehung der Nicht-Vertragszeugnisse in den Außenhandel (b) B) Including for purposes of external trade products to which the Treaty does not apply (b)								
B) En incluant dans le commerce extérieur les produits hors Traité (b) B) Conglobando nel commercio estero i prodotti non contemplati dal Trattato (b) B) Met inbegrip van de niet onder het Verdrag vallende produkten in de buitenlandse handel (b)								
BR Deutschland (c)	France (c)	Italia	Nederland	UEBL/BLEU	EUR 6	United Kingdom	USA	
9	10	11	12	13	14	15	16	
8 007	4 090	1 875	1 048	1 013	16 033	8 055	39 533	1927
7 133	5 907	2 281	1 289	1 551	18 161	7 020	45 747	1928
7 270	6 991	2 467	1 297	1 694	19 716	8 133	50 532	1929
5 085	6 941	2 104	1 067	1 298	16 495	7 000	36 957	1930
3 282	5 576	1 648	822	885	12 213	5 813	23 876	1931
2 768	4 256	1 593	721	674	10 012	4 717	13 140	1932
4 173	4 715	1 951	794	663	12 296	5 838	22 285	1933
6 701	4 218	2 035	855	748	14 557	7 871	24 329	1934
8 259	4 113	2 445	778	945	16 540	8 607	32 692	1935
9 409	4 931	2 230	982	1 279	18 831	10 818	45 979	1936
9 737	5 680	2 406	1 241	1 520	20 584	11 786	48 142	1937
12 104	4 440	2 451	1 136	976	21 107	9 423	26 032	1938
8 606	7 498	2 371	1 372	1 650	21 497	13 741	65 523	1949
10 351	6 358	2 948	1 499	2 026	23 182	14 445	85 102	1950
11 211	7 551	3 493	1 763	1 965	25 893	14 711	95 078	1951
14 253	8 665	4 056	1 752	2 114	30 840	15 083	82 472	1952
14 244	7 509	4 287	2 025	2 284	30 349	15 413	100 070	1953
16 631	8 426	4 857	2 204	2 186	34 304	16 412	78 110	1954
21 057	9 399	5 664	2 478	2 343	40 941	17 821	102 660	1955
21 422	10 730	5 947	2 626	2 338	43 063	18 298	102 035	1956
20 370	12 302	6 370	2 654	2 480	44 176	18 289	98 892	1957
20 279	12 202	6 311	2 386	1 947	43 125	17 913	76 783	1958
23 188	11 121	7 224	2 680	2 134	46 347	17 823	88 813	1959
27 443	12 993	9 203	3 145	2 043	54 827	20 230	91 719	1960
26 834	13 834	10 930	3 071	2 873	57 542	19 140	89 975	1961
26 891	14 312	12 111	2 967	2 563	58 844	18 647	92 666	1962
26 388	14 927	13 549	3 098	2 807	60 769	19 723	103 902	1963
31 996	16 466	11 425	3 937	3 212	67 036	22 928	119 698	1964
31 530	15 904	11 518	3 768	2 667	65 387	22 953	130 838	1965
29 918	16 770	13 825	3 998	3 152	67 663	22 244	133 782	1966
27 286	17 185	16 151	3 974	3 274	68 870	21 271	128 309	1967
33 347	17 950	17 445	4 395	3 426	76 563	22 931	139 662	1968
39 050	22 037	19 381	4 985	4 158	89 611	22 838	139 972	1969
39 676	22 101	20 421	5 224	4 092	91 534	24 056	128 922	1970
36 707	21 677	18 271	5 038	4 667	86 360	22 384	129 646	1971
39 499	23 423	20 391	4 934	4 144	92 391	22 062	139 701	1972
40 988	25 257	23 549	5 261	4 692	99 747	25 137	152 214	1973
36 288	24 507	23 469	5 237	5 507	95 008	23 383	145 580	1974
32 329	20 170	18 383	4 576	3 540	78 998	21 162	118 776	1975

(a) Production (demi-produits de coulée continue convertis en lingots de coulée normale) + consommation de ferraille dans les laminoirs + importations — exportations ± variations des stocks (stocks en usines sid. et chez les négociants). On a converti en équivalent lingot les tonnages importés et exportés et les variations des stocks en utilisant pour les produits en acier courant les coefficients suivants à partir de 1971 (les coefficients utilisés jusqu'à 1970 ont été mis entre parenthèses):

Produits du Traité:

Lingots: 1,00; demi-produits: 1,17; coils: 1,20 (1,23); feuillards à chaud: 1,25 (1,23); matériel de voie: 1,38 (1,30); tôles fortes et moyennes: 1,35 (1,42); tôles fines et larges plats: 1,31 (1,36); autres produits du Traité: 1,27.

Produits hors-Traité:

Fil tréfilé: 1,30 (1,27); feuillards à froid et barres étirées: 1,36; tubes d'acier, soudés: 1,35 (1,47), sans soudure: 1,47; pièces forgées: 1,26 (1,23).

Les produits en aciers fins et spéciaux ont été convertis à l'aide de coefficients majorés.

(b) Tubes, fil tréfilé, feuillards laminés à froid, profilés à froid, produits étirés, produits sidérurgiques forgés.

(c) Territoire actuel.

(a) Produzione (semiprodotto di colata continua convertiti in lingotti di colata normale) + consumo di rottame nei laminatoi + importazioni — esportazioni ± variazione delle scorte presso gli stabilimenti a presso i commercianti. Sono stati convertiti in equivalente di acciaio grezzo i quantitativi importati ed esportati e le variazioni delle scorte utilizzando per i prodotti di acciaio comune i coefficienti seguenti, a partire dal 1971 (i coefficienti utilizzati fino al 1970 figurano fra parentesi):

Prodotti del Trattato:

Lingotti: 1,00; semiprodotto: 1,17; coils: 1,20 (1,23); nastri a caldo: 1,25 (1,23); materiale per binari: 1,38 (1,30); lamiera spesse e medie: 1,35 (1,42); lamiera sottili e larghi piatti: 1,31 (1,36); altri prodotti del Trattato: 1,27.

Prodotti non considerati nel Trattato:

Fili trafilati: 1,30 (1,27); nastri laminati a freddo e prodotti stirati: 1,36; tubi d'acciaio saldati: 1,35 (1,47); non saldati: 1,47; prodotti forgiati: 1,26 (1,23).

I prodotti in acciai fini e speciali sono stati convertiti per mezzo di coefficienti aumentati.

(b) Tubi, fili trafilati, nastri laminati a freddo, profilati a freddo, prodotti stirati, prodotti siderurgici forgiati.

(c) Territorio attuale.

(a) Produktie (continuu gegoten halfabrikaten omgerekend in normaal blokgewicht) + verbruik van schroot in de walsen + invoer — uitvoer ± voorraadschommelingen in de bedrijven en bij de handelaren. De in- en uitgevoerde hoeveelheden en de voorraadschommelingen worden vanaf 1971 omgerekend in ruwstaal equivalent met toepassing van de volgende coëfficiënten voor gewoon staal (de tot 1970 toegepaste coëfficiënten zijn tussen haakjes geplaatst):

Produkten die onder het Verdrag vallen:

Blokken: 1,00; halfabrikkat: 1,17; warmgewalst breedband: 1,20 (1,23); warmgewalst bandstaal: 1,20 (1,23); spoorwegmateriaal: 1,38 (1,30); dikke en middeldikke plaat: 1,35 (1,42); dunne plaat en universeelstaal: 1,31 (1,36); andere produkten die onder het Verdrag vallen: 1,27.

Produkten die niet onder het Verdrag vallen:

Getrokken draad: 1,30 (1,27); koudgewalst bandstaal en getrokken materiaal: 1,36; gelaste stalen buizen: 1,35 (1,47); naadloze stalen buizen: 1,47; smederijprodukten: 1,26 (1,23).

Op produkten van speciale staalsoorten wordt een dienovereenkomstig hogere coëfficiënt toegepast.

(b) Buizen, getrokken draad, koudgewalst bandstaal, koudgewalste profielen, getrokken materiaal en smederijprodukten.

(c) Huidige grondgebied.

Historisk udvikling af det beregnede forbrug af råstål — ekskl. skinnemateriel — pr. indbygger — i Fællesskabslandene og De forenede Stater (a)

Entwicklung der Marktversorgung mit Rohstahl — ohne Oberbaumaterial — pro Kopf der Bevölkerung — in den Ländern der Gemeinschaft und in den Vereinigten Staaten (a)

Development of crude steel consumption (per head of population) — excluding railway track material — in the Community and the United States (a)

Kg

	A) For udenrigshandelen er kun medtaget produkter hørende under traktaten. A) Berechnet unter Beschränkung auf die Vertragserzeugnisse im Außenhandel A) Considering for purposes of external trade only products covered by the Treaty							
	A) En considérant seulement dans le commerce extérieur les produits du traité A) Considerati nel commercio estero solamente i prodotti del Trattato A) Alleen rekening houdend met de onder het Verdrag vallende produkten in de buitenlandse handel							
	BR Deutschland(c)	France (c)	Italia	Nederland	UEBL/BLEU	EUR 6	United Kingdom	USA
1	2	3	4	5	6	7	8	
1927	227	104	47	125	139	124	184	333
1928	204	149	56	153	208	140	161	381
1929	208	173	60	152	223	150	186	417
1930	143	169	51	124	169	124	158	302
1931	97	136	40	93	119	93	128	193
1932	79	104	38	81	88	75	107	106
1933	115	116	46	87	88	91	132	179
1934	176	104	48	94	100	106	176	194
1935	227	101	58	81	126	121	191	258
1936	252	120	52	104	163	137	246	360
1937	235	138	55	132	192	143	258	376
1938	312	109	56	121	120	151	205	202
1949	180	187	53	129	194	142	286	449
1950	220	160	63	142	232	153	301	564
1951	238	191	75	166	248	173	304	617
1952	295	212	86	164	272	201	311	527
1953	291	182	92	183	272	195	317	624
1954	342	205	103	190	275	221	337	481
1955	425	229	120	213	293	262	365	619
1956	432	255	128	214	300	274	374	607
1957	416	288	135	213	310	280	375	582
1958	404	284	133	196	258	271	364	440
1959	454	266	150	214	290	290	362	496
1960	532	304	188	249	290	339	401	505
1961	511	318	221	241	374	350	379	487
1962	510	316	245	235	346	354	364	492
1963	486	324	269	237	369	357	381	544
1964	577	352	228	275	416	387	436	618
1965	563	339	233	262	364	377	434	665
1966	534	349	271	273	409	384	414	672
1967	508	355	317	259	399	387	396	638
1968	600	371	340	293	433	434	422	685
1969	690	450	368	339	519	500	440	677
1970	698	450	379	332	505	505	450	615
1971	652	431	344	311	548	475	411	615
1972	689	460	390	311	512	506	406	657
1973	729	494	444	328	577	548	457	716
1974	684	483	450	397	645	535	421	678
1975	609	398	368	276	425	449	384	551

(a) Fremstilling (halvfabrikata fra strengstøbeanstalt omregnet til normal råstålvægt) + skrotforbrug i valseværkerne + indførsel — udførsel ± lagerbevægelser i værkerne og hos forhandlerne (lagre i stålværker og hos forhandlerne). De importerede og eksporterede mængder samt lagerbevægelserne, hvad angår handelsstålprodukter, er omregnet til de ækvivalente råstålvægt, idet følgende koefficienter er anvendt fra 1971 at regne (de indtil 1970 anvendte koefficienter er anbragt i parentes):

Traktatens produkter:
Ingots: 1,00; halvfabrikata: 1,17; coils: 1,20 (1,23); varmtvalset båndstål: 1,25 (1,23); skinnemateriale: 1,38 (1,30); grov- og mellempåder: 1,35 (1,42); fin- og universalpåder: 1,31 (1,36); andre produkter i traktaten: 1,27.

Produkter uden for traktaten:
Trukket tråd: 1,30 (1,27); koldvalset båndstål og blankstål: 1,36; stålror, svejdede: 1,35 (1,47); trukne: 1,47; smedede enner: 1,26 (1,23).
Specialstålprodukter er omregnet ved hjælp af forhøjede koefficienter.

(b) Rør, trukket tråd, koldvalset båndstål og profiler, blanktrukket materiale, smedegods.

(c) Nugældende grænser.

(a) Erzeugung (Strangguss-Halbzeug in Normalguss-Blockgewicht umgerechnet) + Schrottverbrauch in den Walzwerken + Einfuhr — Ausfuhr ± Lagerbewegung bei den Werken und Händlern. Die ein- und ausgeführten Mengen und die Lagerbewegung werden ab 1971 mit folgenden Einsatzzahlen (für Massenstahl) auf Rohblockgewicht umgerechnet (die bis 1970 benutzten Koeffizienten sind in Klammern gesetzt):

Erzeugnisse des Vertrages:
Rohblöcke: 1,00; Halbzeug: 1,17; Warmbreitband: 1,20 (1,23); Bandstahl, warm gewalzt: 1,25 (1,23); Oberbaumaterial: 1,38 (1,30); Grob- und Mittelbleche: 1,35 (1,42); Feinbleche und Breitflachstahl: 1,31 (1,36); übrige Vertragserzeugnisse: 1,27.

Erzeugnisse außerhalb des Vertrages:
Gezogener Draht: 1,30 (1,27); Kaltband und Blankstahl: 1,36; Stahlrohre, geschweißt: 1,35 (1,47); nahtlos: 1,47; Schmiedestücke: 1,26 (1,23).

Erzeugnisse aus Edlestahl werden mit entsprechend höheren Koeffizienten hochgerechnet.

(b) Röhre, gezogener Draht, Kaltband und Kaltbandprofile, blankgezogenes Material, Schmiedeerzeugnisse.

(c) Heutiger Gebietsstand.

(a) Production (continuously cast semi-finished products are converted to normal ingot weight) + scrap consumption in the rolling mills + imports — exports ± variations in stocks (works and stockholders). Tonnages imported and exported and variations in stocks were converted into ingot equivalent since 1971 by the following coefficients (for ordinary steel) (the coefficients used up to 1970 have been put in parentheses):

Products falling under the Treaty:
Ingots: 1,00; semi-finished products: 1,17; coils: 1,20 (1,23); strip, hot rolled: 1,25 (1,23); railway track material: 1,38 (1,30); medium and heavy plate: 1,35 (1,42); sheet and universal plates: 1,31 (1,36); other products falling under the Treaty: 1,27.

Products not falling under the Treaty:
Drawn wire: 1,30 (1,27); cold reduced strip and bright steel bars: 1,36; steeltubes, welded: 1,35 (1,47); seamless: 1,47; forgings: 1,26 (1,23).

Special steel products have been converted by appropriately increased coefficients.

(b) Tubes, wire and wire products, cold-rolled hoop or strip and sections, bright bars and forgings.

(c) Present territory.

Évolution historique de la consommation apparente d'acier brut — sans matériel de voie — par tête d'habitant — des pays de la Communauté et des États-Unis (a)

Evoluzione storica del consumo apparente di acciaio grezzo — materiale ferroviario escluso — pro capite — dei paesi della Comunità e degli Stati Uniti (a)

Ontwikkeling van het berekend verbruik van ruwstaal — zonder materiaal voor spoorwegen — per hoofd der bevolking — in de landen der Gemeenschap en in de Verenigde Staten (a)

Kg

B) For udenrigshandelen er også medtaget produkter, der ikke hører under traktaten (b) B) Berechnet unter Einbeziehung der Nicht-Vertragserzeugnisse in den Außenhandel (b) B) Including for purposes of external trade products to which the Treaty does not apply (b)							
B) En incluant dans le commerce extérieur les produits hors Traite (b) B) Conglobando nel commercio estero i prodotti non contemplati dal Trattato (b) B) Met inbegrip van de niet onder het Verdrag vallende produkten in de buitenlandse handel (b)							
BR Deutschland (c)	France (c)	Italia	Nederland	UEBL/BLEU	EUR 6	United Kingdom	USA
9	10	11	12	13	14	15	16
217	100	47	138	124	120	178	332
192	144	57	168	188	135	155	380
195	170	61	167	204	146	178	415
135	167	51	135	155	121	153	300
87	133	40	103	105	89	126	192
73	102	38	89	79	73	102	105
109	113	47	96	78	89	125	177
174	101	48	103	87	105	169	193
213	98	57	92	110	118	184	257
241	118	52	115	149	133	230	359
247	135	56	144	176	145	249	374
304	106	56	131	113	148	198	201
175	181	51	138	185	138	276	441
207	152	63	148	227	147	289	559
222	180	74	172	219	163	293	614
280	204	86	169	234	193	299	523
277	176	90	193	252	188	305	625
321	196	101	208	240	210	323	479
402	216	116	230	255	249	350	619
404	245	122	241	253	260	357	604
379	278	130	241	267	264	356	575
373	272	128	213	208	255	346	439
421	246	145	236	227	271	343	499
494	284	183	274	216	318	386	508
476	300	216	264	302	330	362	490
472	305	238	252	269	334	350	496
458	312	263	259	292	340	367	549
549	340	219	325	332	371	423	623
534	325	219	307	272	358	420	672
501	339	260	321	320	367	404	680
456	344	304	315	330	366	386	644
554	359	325	345	344	405	415	694
642	438	358	387	417	476	429	689
645	435	375	401	408	482	432	628
599	423	333	382	465	453	402	626
640	453	375	370	412	483	395	669
661	484	429	391	463	518	449	725
585	467	424	387	544	491	417	687
523	382	328	335	349	406	377	556

(a) Production (demi-produits de coulée continue convertis en lingots de coulée normale) + consommation de ferraille dans les laminoirs + importations — exportations ± variations des stocks (stocks en usines sid. et chez les négociants). On a converti en équivalent lingot les tonnages importés et exportés et les variations des stocks en utilisant pour les produits en acier courant les coefficients suivants à partir de 1971 (les coefficients utilisés jusqu'à 1970 ont été mis entre parenthèses):

Produits du Traité:
Lingots: 1,00; demi-produits: 1,17; coils: 1,20 (1,23); feuillards à chaud: 1,25 (1,23); matériel de voie: 1,38 (1,30); tôles fortes et moyennes: 1,35 (1,42); tôles fines et larges plats: 1,31 (1,36); autres produits du Traité: 1,27.

Produits hors-Traité:
Fil tréfilé: 1,30 (1,27); feuillards à froid et barres étirées: 1,36; tubes d'acier, soudés: 1,35 (1,47); sans soudure: 1,47; pièces forgées: 1,26 (1,23).
Les produits en aciers fins et spéciaux ont été convertis à l'aide de coefficients majorés.

(b) Tubes, fil tréfilé, feuillards laminés à froid, profilés à froid, produits étirés, produits sidérurgiques forgés.
(c) Territoire actuel.

(a) Produzione (semiprodotto di colata continua convertiti in lingotti di colata normale) + consumo di rottame nei laminatoi + importazioni — esportazioni ± variazione delle scorte presso gli stabilimenti e presso i commercianti. Sono stati convertiti in equivalente di acciaio grezzo i quantitativi importati ed esportati e le variazioni delle scorte utilizzando per i prodotti di acciaio comune i coefficienti seguenti, a partire dal 1971 (i coefficienti utilizzati fino al 1970 figurano fra parentesi):

Prodotti del Trattato:
Lingotti: 1,00; semiprodotto: 1,17; coils: 1,20 (1,23); nastri a caldo: 1,25 (1,23); materiale per binari: 1,38 (1,30); lamiere spesse e medie: 1,35 (1,42); lamiere sottili e larghi piatti: 1,31 (1,36); altri prodotti del Trattato: 1,27.

Prodotti non considerati nel Trattato:
Fili trafilati: 1,30 (1,27); nastri laminati a freddo e prodotti stirati: 1,36; tubi d'acciaio saldati: 1,35 (1,47); non saldati: 1,47; prodotti forgiati: 1,26 (1,23).
I prodotti in acciai fini e speciali sono stati convertiti per mezzo di coefficienti aumentati.

(b) Tubi, fili trafilati, nastri laminati a freddo, profilati a freddo, prodotti stirati, prodotti siderurgici forgiati.
(c) Territorio attuale.

(a) Productie (continu gegoten halfabrikaten omgerekend in normaal blokgewicht) + verbruik van schroot in de walsenrijen + invoer — uitvoer ± voorraadschommelingen in de bedrijven en bij de handelaren. De in- en uitgevoerde hoeveelheden en de voorraadschommelingen worden vanaf 1971 omgerekend in ruwstaal equivalent met toepassing van de volgende coëfficiënten voor gewoon staal (de tot 1970 toegepaste coëfficiënten zijn tussen haakjes geplaatst):

Producten die onder het Verdrag vallen:
Blokken: 1,00; halfabrikkat: 1,17; warmgewalst breedband: 1,20 (1,23); warmgewalst bandstaal: 1,20 (1,23); spoorwegaanstaal: 1,38 (1,30); dikke en middeldikke plaat: 1,35 (1,42); dunne plaat en universeelstaal: 1,31 (1,36); andere producten die onder het Verdrag vallen: 1,27.

Producten die niet onder het Verdrag vallen:
Getrokken draad: 1,30 (1,27); koudgewalst bandstaal en getrokken materiaal: 1,36; gelaste stalen buizen: 1,35 (1,47); naadloze stalen buizen: 1,47; smederijproducten: 1,26 (1,23).
Op producten van speciale staalsoorten wordt een dienovereenkomstig hogere coëfficiënt toegepast.

(b) Buizen, getrokken draad, koudgewalst bandstaal, koudgewalste profielen, getrokken materiaal en smederijproducten.
(c) Huidige grondgebied.

Beregnet stålforsbrug opstillet efter produktgrupper ⁽¹⁾
 Sichtbarer Stahlverbrauch nach Erzeugnisgruppen ⁽¹⁾
 Apparent steel consumption by product category ⁽¹⁾

1 000 t

	Valseværksprodukter, færdige og til videreforarbejdning Produits finis et finals							Pladmateriale Produits plats
	Flydende stål til støbning Flüssigstahl für Stahlguß Liquid steel for castings Acier liquide pour moulage Acciaio spillato per getti Vloeibaar staa! voor gietwerk	Ingots ⁽²⁾ og halvfabrikata ⁽³⁾ Blöcke ⁽²⁾ u. Halbzeug ⁽³⁾ Ingots ⁽²⁾ and semis ⁽²⁾ Lingots ⁽²⁾ et demi-produits ⁽²⁾ Lingotti ⁽²⁾ e semilavorati ⁽²⁾ Blokken ⁽²⁾ en halffabrikaat ⁽²⁾	Skinne-materiel Oberbau-materiel Railway track material Matériel de voie Materiale ferroviario Materiaal voor spoorwegen	Svære profiler ⁽⁴⁾ Schwere Profile ⁽⁴⁾ Heavy sections ⁽⁴⁾ Profils lourds ⁽⁴⁾ Profilati pesanti ⁽⁴⁾ Zware profielen ⁽⁴⁾	Rund- og firkantstål til rør Rohrenrund- und -vierkantstahl Tube rounds and squares Ronds et carrés pour tubes Tondi e quadrati per tubi Rond en vierkant staa! voor buizen	Valsetråd Walzdraht Wire rods Fil machine Vergella Walsdraad	Stangstål Stabstahl Merchant bars Aciers marchands Laminati mercantili Staa!staa!	
	1	2	3	4	5	6	7	8
BR Deutschland								
1967	526	2 386	423	1 548	1 304	2 845	4 177	10 474
1968	633	2 816	296	1 795	1 312	3 206	5 155	13 509
1969	717	3 259	366	2 216	1 456	3 497	6 364	15 848
1970	725	3 362	446	2 291	1 478	3 699	6 253	15 965
1971	659	2 946	364	1 969	1 125	3 606	5 547	15 192
1972	552	3 030	337	2 080	1 093	4 065	5 758	16 274
1973	597	3 242	410	2 073	1 483	4 037	6 142	17 418
1974	629	3 970	411	1 872	1 561	3 874	5 209	16 099
1975	668	3 696	410	1 704	1 232	2 991	5 004	13 925
France								
1967	349	756	209	1 010	429	1 285	3 453	6 736
1968	379	659	232	1 040	448	1 280	3 521	7 144
1969	436	816	213	1 290	532	1 518	4 255	9 143
1970	455	929	229	1 249	543	1 605	4 190	9 082
1971	475	827	226	1 156	526	1 405	3 896	9 098
1972	420	885	233	1 283	496	1 560	4 020	10 121
1973	430	917	200	1 337	538	1 742	4 442	10 940
1974	456	992	167	1 292	540	1 883	4 039	11 134
1975	452	949	214	1 071	614	1 446	3 515	8 763
Italia								
1967	235	1 535	119	589	258	820	3 666	6 362
1968	253	1 648	150	663	368	833	4 227	6 946
1969	265	1 661	143	607	320	907	4 526	8 036
1970	279	1 541	147	742	356	1 021	4 436	8 504
1971	256	1 469	192	562	339	1 004	3 771	7 620
1972	241	1 354	194	680	377	1 032	3 792	8 742
1973	247	1 682	175	759	321	1 331	4 863	10 370
1974	292	1 759	172	672	381	1 476	4 918	10 654
1975	269	1 531	172	421	290	1 206	4 277	8 076

(1) Almindelig jern og stål samt specialstål.

Beregningsmetode: Produktion + indførsel - udførsel ± ændringer i lagerbeholdninger på værker og hos handlende.
For ingots, halvfabrikata og coils: Leveringer fra indenlandske værker + total indførsel - værkernes forbrug til viderevalnsning.

(2) Ingots til rør, smedning og andre formål undtagen valsning.

(3) Halvfabrikata til smedning og andre formål undtagen valsning.

(4) Spunsvægsstål, bredflangede bjælker, andre bjælker, profiler og U-profiler på 80 mm og derover, Zorresjern.

(5) Færdige produkter.

(6) Varm- og koldvalsede.

(7) Varm- og koldvalsede; ved beregningen blev ind- og udførsel af viderebearbejdede produkter betragtet som tynde plader.

(8) Hvidblik, andre fortinne plader og bånd, sortblik, galvaniserede, forbydede og andre overtrukne plader, transformer- og dynamoblik.

(9) EUR 6 + UK.

(1) Massen- und Edelstähle.

Berechnungsmethode: Erzeugung + Einfuhren - Ausfuhren ± Bestandsveränderungen bei den Werken und Händlern.

Für Blöcke, Halbzeug und Warmbreitband: Inlandslieferungen der Werke + Gesamteinfuhren abzüglich der Bezüge der Werke zum Weiterauswalzen.

(2) Blöcke für Röhre, zum Schmieden und für andere Verwendungszwecke, ausgenommen zum Weiterauswalzen.

(3) Halbzeug zum Schmieden und für andere Verwendungszwecke, ausgenommen zum Weiterauswalzen.

(4) Spundwandstahl, Breitflanschträger, andere Träger, Profile und U-Profile von 80 mm und mehr, Zorreseisen.

(5) Fertigerzeugnisse.

(6) Warm- und kaltgewalzt.

(7) Warm- und kaltgewalzt; bei der Berechnung wurden die Ein- und Ausfuhren an weiterverarbeiteten Erzeugnissen als Feinbleche betrachtet.

(8) Weißblech, sonstige verzinkte Bleche, Weißband, Feinstblech und Feinstband, verzinkte, verbleite und sonstige überzogene Bleche, Transformator- und Dynamobleche.

(9) EUR 6 + UK.

(1) Ordinary, high-grade and special steels.

Method of calculations: Production + imports - exports ± fluctuations of stock held at steelworks and by dealers.

For ingots, semis and coils: Deliveries from steelworks to the domestic market + total imports, less quantities received by steelworks for rerolling.

(2) Ingots for tubes, forging and other purposes, excluding rerolling.

(3) Semi-finished products for forging and other purposes, excluding rerolling.

(4) Sheet piling, broadflanged beams and other joints, U-sections and other of 80 mm and over, Zorés steel.

(5) Finished products.

(6) Hot and cold-rolled products.

(7) Hot and cold-rolled; for calculation purposes, imports and exports of final products are considered as sheet.

(8) Tinplate of all kinds, blackplate, galvanized, lead-coated and other coated plate, electrical sheet and plate.

(9) EUR 6 + UK.

Consommation apparente d'acier par groupes de produits (1)

Consumo apparente d'acciaio per gruppo di prodotti(1)

Berekend verbruik van staal per groep van produkten (1)

Walzstahlfertigerzeugnisse und weiterverarbeitete Erzeugnisse / Finished and final products Prodotti finiti e terminali / Walserijprodukten en bewerkte walserijprodukten					I alt (kol. 3-8) Insgesamt (Sp. 3-8) Total (col. 3-8)	Totalt forbrug af stål (kol. 1 + 2 + 14) Stahhverbrauch insgesamt (Sp. 1 + 2 + 14) Total steel consumption (col. 1 + 2 + 14) Consommation totale d'acier (col. 1 + 2 + 14) Consumo totale d'acciaio (col. 1 + 2 + 14) Totaal verbruik van staal (Kol. 1 + 2 + 14)
Flacherzeugnisse / Flat-rolled products Prodotti piatti / Platte producten						
heraf / darunter / comprising / dont / di cui / waarvan						
			Plader < 3 mm (2) Sheet < 3 mm (2) Lamiere < 3 mm (2)	Bleche < 3 mm (2) Tôles < 3 mm (2) Plaat < 3 mm (2)		
Varmvalsede bredbånd (coils) (5) Warmbreitband (5) Coils (5)	Varmvalset båndstål Bandstahl, warmgewalzt Hot-rolled hoop and strip	Plader ~ 3 mm (6) Bleche ~ 3 mm (6) Plate and sheet ~ 3 mm (6)	I alt Insgesamt Total	Deraf: til viderefor- arbejdning (8) Darunter: weiterverarbeitete Erzeugnisse (8) Incl.: final products (8)	Total (col. 3 à 8) Totale (col. 3 a 8) Totaal (Kol. 3 tot 8)	
Coils (5) Coils (5) Warmgewalst breedband (5)	Feuillards, laminés à chaud Nastri, laminati a caldo Bandstaal, warmgewalst	Tôles ~ 3 mm (6) Lamiere ~ 3 mm (6) Plaat ~ 3 mm (6)	Total Totale Totaal	Dont: produits finis (8) Di cui: prodotti terminali (8) Waarvan: verder bewerkte produkten (8)		
9	10	11	12	13	14	15

BR Deutschland

754	2 222	3 048	4 179	1 253	20 771	23 683	1967
1 149	2 721	4 138	5 151	1 405	25 273	28 722	1968
1 451	3 081	4 723	6 181	1 727	29 747	33 723	1969
1 602	2 833	4 892	6 223	1 959	30 132	34 219	1970
1 542	2 619	4 658	6 048	1 979	27 803	31 803	1971
1 938	2 828	4 707	6 495	2 232	29 607	33 189	1972
2 542	2 904	4 748	6 872	2 007	31 563	35 372	1973
2 666	2 810	4 654	5 632	1 790	29 026	33 625	1974
1 919	2 030	4 780	4 894	1 570	25 266	29 630	1975

France

345	1 063	2 107	3 115	927	13 122	14 227	1967
398	1 107	2 142	3 378	931	13 665	14 703	1968
713	1 347	2 615	4 319	1 196	16 951	18 203	1969
694	1 334	2 730	4 159	1 146	16 898	18 282	1970
792	1 273	2 521	4 357	1 249	16 307	17 609	1971
1 069	1 425	2 622	4 841	1 366	17 713	19 018	1972
1 130	1 505	2 803	5 349	1 423	19 199	20 546	1973
1 404	1 587	2 734	5 248	1 486	19 055	20 503	1974
754	990	2 589	4 299	1 175	15 623	17 024	1975

Italia

1 058	790	1 606	2 879	771	11 814	13 584	1967
1 359	881	1 705	2 979	769	13 087	14 988	1968
1 703	969	1 894	3 441	907	14 539	16 465	1969
1 971	997	1 895	3 608	1 081	15 206	17 026	1970
1 703	885	1 752	3 258	921	13 488	15 213	1971
2 166	1 048	1 712	3 777	981	14 817	16 412	1972
2 210	1 178	2 605	4 354	1 238	17 819	19 748	1973
2 129	1 195	2 814	4 468	1 290	18 273	20 324	1974
1 915	757	2 301	3 077	831	14 442	16 242	1975

(1) Aciers ordinaires et fins et spéciaux.
Méthode de calcul: Production + importations - exportations ± variations des stocks dans les usines et chez les négociants.
Pour les lingots, demi-produits et coils: Livraisons des usines sur le marché national + solde des importations totales et des réceptions des usines pour relaminage.

(2) Lingots pour tubes, pour forge et autres usages, sauf pour relaminage.

(3) Demi-produits pour forge et autres usages, sauf pour relaminage.

(4) Palplanches, poutrelles à larges ailes, autres poutrelles, profilés et U de 80 mm et plus et Zorès.

(5) Produits finis.

(6) Laminées à chaud et à froid.

(7) Laminées à chaud et à froid; en considérant aussi dans le calcul, les importations et les exportations de produits finis, comme des tôles fines.

(8) Fer blanc et tôles étamées, fer noir, tôles galvanisées, plombées et autrement revêtues, tôles magnétiques.

(9) EUR 6 + UK.

(1) Acciaio comune ed acciai fini e speciali.
Metodo di calcolo: Produzione + importazioni - esportazioni ± variazioni di stocks negli stabilimenti e nei commercianti.
Per i lingotti, semilavorati e coils: Consegne degli stabilimenti sul mercato nazionale + saldo delle importazioni totali ed arrivi degli stabilimenti per la rilaminazione.

(2) Lingotti per tubi, per fucina e per altre utilizzazioni, esclusa la rilaminazione.

(3) Semilavorati per fucina e per consumazioni diverse, esclusa la rilaminazione.

(4) Palancole, travi ad ali larghe, altre travi, profilati e ferri a U, da 80 mm e più e Zorès.

(5) Prodotti finiti.

(6) Lamine a caldo ed a freddo.

(7) Lamine a caldo ed a freddo; considerando anche nel calcolo le importazioni e le esportazioni di prodotti terminali, come lamiere fini.

(8) Banda ed altre lamiere stagnate, banda nera, lamiere zincate, piombate ed altrimenti rivestite, lamierini magnetici.

(9) EUR 6 + UK.

(1) Gewoon staal en speciale staalsoorten.
Wijze van berekening: productie + invoer - uitvoer ± veranderingen in de voorraden in de fabrieken en bij de handelaren.
Voor blokken, halffabrikaten en warmgewalst breedband: Leveringen der bedrijven op de binnenlandse markt + totale invoer minus de aanvoer bij de bedrijven bestemd voor uitwalsing.

(2) Blokken voor buizen, voor smederijen en voor andere doeleinden uitgezonderd uitwalsing.

(3) Halffabrikaten voor smederijen en voor andere doeleinden uitgezonderd uitwalsing.

(4) Damwandstaal, breedflensbalken, andere balken, profiel- en U-staal van 80 mm en meer, Zorès-staal.

(5) Eindprodukten.

(6) Warm- en koudgewalst.

(7) Warm- en koudgewalst: bij de berekening worden eveneens in aanmerking genomen de in- en uitvoer van verder bewerkte produkten als dunne plaat.

(8) Blik en andere vertinde plaat, onvertind blik, verzinkte, verliede en andere beklede plaat, dynamo- en transformatorplaat.

(9) EUR 6 + UK.

1 000 t

	Flydende stål til støbning <i>Flüssigstahl für Stahlguß</i> Liquid steel for castings <i>Acier liquide pour moulage</i> <i>Acciaio spillato per getti</i> Vloeibaar staal voor gietwerk	Ingots ⁽²⁾ og halv-fabrikata ⁽³⁾ <i>Blocke ⁽²⁾ u. Halbzeug ⁽³⁾</i> Ingots ⁽²⁾ and semis ⁽³⁾ Lingots ⁽²⁾ et demi-produits ⁽³⁾ <i>Lingotti ⁽²⁾ e semilavorati ⁽³⁾</i> Blokken ⁽²⁾ en halffabrikaat ⁽³⁾	Skinne-materiel <i>Oberbaumaterial</i> Railway track material <i>Matériel de voie</i> <i>Materiale ferroviario</i> Materiaal voor spoorwegen	Svære profiler ⁽⁴⁾ <i>Schwere Profile ⁽⁴⁾</i> Heavy sections ⁽⁴⁾ <i>Profils lourds ⁽⁴⁾</i> <i>Profili pesanti ⁽⁴⁾</i> Zware profielen ⁽⁴⁾	Rund- og firkantstål til rør <i>Röhrenrund- und -vierkantstahl</i> Tube rounds and squares <i>Ronds et carrés pour tubes</i> <i>Tondi e quadri per tubi</i> Rond en vierkant staal voor buizen	Valsetråd <i>Walzdraht</i> Wire rods <i>Fil machine</i> <i>Vergella</i> Walsdraad	Stangstål <i>Stabstahl</i> Merchant bars <i>Aciers marchands</i> <i>Laminati mercantili</i> Staaftaal	Pladematerialer Produits plats
								I alt <i>Insgesamt</i> Total <i>Totale</i> Totaal
	1	2	3	4	5	6	7	8
Nederland								
1967	17	10	36	308	—	188	757	1 324
1968	17	11	31	334	—	238	819	1 550
1969	17	15	40	401	—	244	914	1 852
1970	18	21	47	420	—	231	865	1 843
1971	34	32	47	379	—	263	761	1 753
1972	33	8	42	350	—	285	690	1 873
1973	32	31	39	399	—	285	740	2 087
1974	23	22	49	397	—	289	662	2 119
1975	24	28	42	389	—	248	604	1 681
UEBL/BLEU								
1967	80	108	67	334	71	876	603	1 345
1968	87	134	62	343	84	940	466	1 576
1969	105	286	67	491	95	937	600	2 052
1970	111	203	77	467	94	984	543	1 886
1971	100	121	67	375	82	917	720	2 153
1972	86	139	63	336	70	1 010	664	1 953
1973	75	171	75	345	64	990	759	2 157
1974	80	167	82	404	141	1 129	803	2 345
1975	72	146	68	177	120	617	684	1 286
United Kingdom								
1974	546	1 309	236	1 299	434	1 920	3 830	9 212
1975	531	1 262	255	937	462	1 735	2 881	8 240
EUR 6								
1967	1 207	4 795	854	3 789	2 062	6 014	12 656	26 241
1968	1 369	5 268	771	4 175	2 212	6 497	14 088	30 725
1969	1 540	6 037	829	5 005	2 403	7 103	16 659	36 931
1970	1 588	6 056	946	5 169	2 471	7 540	16 287	37 280
1971	1 524	5 395	896	4 441	2 072	7 195	14 695	35 816
1972	1 332	5 416	869	4 729	2 036	7 952	14 924	38 963
1973	1 381	6 013	899	4 913	2 406	8 385	16 946	42 972
1974 ^(*)	2 026	8 219	1 117	5 936	3 057	10 571	19 461	51 563
1975 ^(*)	2 016	7 612	1 161	4 699	2 702	8 243	16 981	41 971

Fodnoter se side 316.

Fußnoten siehe Seite 316.

Footnotes see page 316.

Consumption apparente d'acier par groupes de produits (1)

Consumo apparente d'acciaio per gruppo di prodotti (1)

Berekend verbruik van staal per groep van produkten (1)

II-13^A

1 000 t

Walzstahlfertigerzeugnisse und weiterverarbeitete Erzeugnisse / Finished and final products Prodotti finiti e terminali / Walsierijprodukten en bewerkte walsierijprodukten					I alt (kol. 3-8) Insgesamt (Sp. 3-8) Total (col. 3-8)	Totalt forbrug af stål (kol. 1 + 2 + 14) Stahlverbrauch insgesamt (Sp. 1 + 2 + 14) Total steel consumption (col. 1 + 2 + 14) Consumation totale d'acier (col. 1 + 2 + 14) Consumo totale d'acciaio (col. 1 + 2 + 14) Totaal verbruik van staal (Kol. 1 + 2 + 14)
Flacherzeugnisse / Flat-rolled products Prodotti piatti / Platte producten						
heraf / darunter / comprising / dont / di cui / waarvan						
Varmvalsede bredbånd (coils) ⁽⁵⁾ Warmbreitband ⁽⁵⁾ Coils ⁽⁵⁾ Coils ⁽⁵⁾ Warmgewalst breedband ⁽⁵⁾	Varmvalset båndstål Bandstahl, warmgewalzt Hot-rolled hoop and strip Feuillards, laminés à chaud Nastri, laminati a caldo Bandstaal, warmgewalst	Plader ≥ 3 mm ⁽⁶⁾ Bleche ≥ 3 mm ⁽⁶⁾ Plate and sheet ≥ 3 mm ⁽⁶⁾ Tôles ≥ 3 mm ⁽⁶⁾ Lamiere ≥ 3 mm ⁽⁶⁾ Plaat ≥ 3 mm ⁽⁶⁾	Plader < 3 mm ⁽⁷⁾ Sheet < 3 mm ⁽⁷⁾ Lamiere < 3 mm ⁽⁷⁾	Bleche < 3 mm ⁽⁷⁾ Tôles < 3 mm ⁽⁷⁾ Plaat < 3 mm ⁽⁷⁾	I alt (kol. 3-8) Insgesamt (Sp. 3-8) Total (col. 3-8) Totale (col. 3-8) Totaal (Kol. 3 tot 8)	
			I alt Insgesamt Total	Deraf: til viderefor- arbejdning ⁽⁸⁾ Darunter: weiterverarbeitete Erzeugnisse ⁽⁸⁾ Incl.: final products ⁽⁸⁾ Dont: produits finals ⁽⁸⁾ Di cui: prodotti terminali ⁽⁸⁾ Waarvan: verder bewerkte produkten ⁽⁸⁾		
9	10	11	12	13	14	15

Nederland

4	166	494	648	262	2 613	2 640	1967
5	200	582	737	294	2 972	3 000	1968
11	227	701	883	342	3 451	3 483	1969
15	194	730	872	323	3 406	3 445	1970
17	175	656	877	333	3 203	3 269	1971
28	209	630	973	343	3 240	3 281	1972
53	218	700	1 082	390	3 550	3 613	1973
49	219	786	1 024	384	3 516	3 561	1974
78	164	655	754	325	2 964	3 016	1975

UEBL/BLEU

187	433	273	432	167	3 296	3 484	1967
305	479	274	500	203	3 471	3 692	1968
469	568	308	681	248	4 242	4 633	1969
422	481	258	709	251	4 051	4 365	1970
416	555	282	885	261	4 314	4 535	1971
421	567	232	713	369	4 096	4 321	1972
493	560	284	810	401	4 390	4 636	1973
515	626	302	882	376	4 904	5 151	1974
131	351	117	673	342	2 952	3 170	1975

United Kingdom

963	1 234	2 428	4 487	2 047	16 931	18 786	1974
914	1 052	2 501	3 655	1 557	14 510	16 303	1975

EUR 6

2 348	4 674	7 528	11 253	3 380	51 616	57 618	1967
3 191	5 388	8 856	12 755	3 602	58 468	65 105	1968
4 347	6 192	10 241	15 505	4 420	68 930	76 507	1969
4 704	5 839	10 505	15 571	4 760	69 693	77 337	1970
4 470	5 507	9 869	15 425	4 743	65 115	72 034	1971
5 622	6 077	9 903	16 799	5 291	69 473	76 221	1972
6 428	6 361	11 140	18 467	5 459	76 521	83 915	1973
7 726	7 671	13 818	21 741	7 373	91 705	101 950	1974 ⁽⁹⁾
5 711	5 782	12 943	17 352	5 800	75 757	85 385	1975 ⁽⁹⁾

Voir renvois page 317.

Vedi seguito alla pagina 317.

Zie voetnoten op de bladzijde 317.

%

	1	2	Valseværksprodukter, færdige og til videreforarbejdning / Produits finis et finals					8
			3	4	5	6	7	
Flydende stål til støbning Flüssigstahl für Stahlguß Liquid steel for castings		Ingots ⁽²⁾ og halvfabrikata ⁽²⁾ Blöcke ⁽²⁾ u. Halbzeug ⁽²⁾ Ingots ⁽²⁾ and semis ⁽²⁾	Skinne- materiel Oberbau- material Railway track material	Svære profiler ⁽⁴⁾ Schwere Profile ⁽⁴⁾ Heavy sections ⁽⁴⁾	Rund- og firkantstål til rør Röhrenrund- und -vierkantstahl Tube rounds and squares	Valsestråd Walzdraht Wire rods	Stangstål Stabstahl Merchant bars	Pladematerialer / Produits plats /
Acier liquide pour moulage Acciaio spillato per getti Vloeibaar staal voor gietwerk		Lingots ⁽²⁾ et demi-produits ⁽²⁾ Lingotti ⁽²⁾ e semilavorati ⁽²⁾ Blokken ⁽²⁾ en halffabrikaat ⁽²⁾	Materiel de voie Materiale ferroviario Materiaal voor spoorwegen	Profils lourds ⁽⁴⁾ Profilati pesanti ⁽⁴⁾ Zware profielen ⁽⁴⁾	Ronds et carrés pour tubes Tondi e quadrati per tubi Rond en vierkant staal voor buizen	Fil machine Vergella Walsdraad	Aciers marchands Laminati mercantili Staaftaal	I alt Insgesamt Total Totale Totaal
	1	2	3	4	5	6	7	8

BR Deutschland

1967	2,2	10,1	1,8	6,5	5,5	12,0	17,6	44,3
1968	2,2	9,8	1,0	6,2	4,6	11,2	17,9	47,0
1969	2,1	9,7	1,1	6,6	4,3	10,4	18,9	47,0
1970	2,1	9,8	1,3	6,7	4,3	10,8	18,3	46,7
1971	2,1	9,4	1,2	6,3	3,6	11,5	17,7	48,4
1972	1,7	9,1	1,0	6,3	3,3	12,3	17,4	49,0
1973	1,7	9,2	1,2	5,9	4,2	11,4	17,4	49,2
1974	1,9	11,8	1,2	5,6	4,6	11,5	15,5	47,9
1975	2,2	12,5	1,4	5,8	4,1	10,1	16,9	47,0

France

1967	2,5	5,3	1,5	7,1	3,0	9,0	24,3	47,3
1968	2,6	4,5	1,6	7,1	3,0	8,7	23,9	48,6
1969	2,4	4,5	1,2	7,1	2,9	8,3	23,4	50,2
1970	2,5	5,1	1,2	6,8	3,0	8,8	22,9	49,7
1971	2,7	4,7	1,3	6,6	3,0	8,0	22,1	51,7
1972	2,2	4,7	1,2	6,8	2,6	8,2	21,1	53,2
1973	2,1	4,5	1,0	6,5	2,6	8,5	21,6	53,2
1974	2,2	4,8	0,8	6,3	2,6	9,2	19,7	54,3
1975	2,7	5,6	1,3	6,3	3,6	8,5	20,6	51,5

Italia

1967	1,7	11,3	0,9	4,3	1,9	6,0	27,0	46,9
1968	1,7	11,0	1,0	4,4	2,5	5,6	27,5	46,3
1969	1,6	10,1	0,9	3,7	1,9	5,5	27,5	48,8
1970	1,6	9,1	0,9	4,4	2,1	6,0	26,1	49,9
1971	1,7	9,7	1,3	3,7	2,2	6,6	24,8	50,1
1972	1,5	8,3	1,2	4,1	2,3	6,3	23,1	53,3
1973	1,3	8,5	0,9	3,8	1,6	6,7	24,6	52,5
1974	1,4	8,7	0,8	3,3	1,9	7,3	24,2	52,4
1975	1,7	9,4	1,0	2,6	1,8	7,4	26,3	49,7

(1) Almindelig jern og stål samt specialstål.

Beregningsmetode: Produktion + indførsel - udførsel ± ændringer i lagerbeholdninger på værker og hos handlende.
For ingots, halvfabrikata og coils: Leveringer fra indenlandske værker + total indførsel - værkernes forbrug til viderevalnsning.

(2) Ingots til rør, smedning og andre formål undtagen valsning.

(3) Halvfabrikata til smedning og andre formål undtagen valsning.

(4) Spunsvægsstål, bredflangede bjælker, andre bjælker, profiler og U-profiler på 80 mm og derover, Zoresjern.

(5) Færdige produkter.

(6) Varm- og koldvalsede.

(7) Varm- og koldvalsede: ved beregningen blev ind- og udførsel af viderebearbejdede produkter betragtet som tynde plader.

(8) Hvidblik, andre fortinneede plader og bånd, sortblik, galvaniserede, forblejede og andre overtrukne plader, transformator- og dynamoblik.

(9) EUR 6 + UK.

(1) Massen- und Edelstähle.

Berechnungsmethode der Basiszahlen: Erzeugung + Einfuhren - Ausfuhren ± Bestandsveränderungen bei den Werken und Händlern.

Für Blöcke, Halbzeug und Warmbreitband: Inlandslieferungen der Werke + Gesamteinfuhren abzüglich der Bezüge der Werke zum Weiterauswalzen.

(2) Blöcke für Röhre, zum Schmieden und für andere Verwendungszwecke, ausgenommen zum Weiterauswalzen.

(3) Halbzeug zum Schmieden und für andere Verwendungszwecke, ausgenommen zum Weiterauswalzen.

(4) Spundwandstahl, Breitflanschträger, andere Träger, Profile und U-Profile von 80 mm und mehr, Zoresisen.

(5) Fertigerzeugnisse.

(6) Warm- und kaltgewalzt.

(7) Warm- und kaltgewalzt: bei der Berechnung der Basiszahlen wurden die Ein- und Ausfuhren an weiterverarbeiteten Erzeugnissen als Feinbleche betrachtet.

(8) Weißblech, sonstige verzinkte Bleche, Weißband, Feinstblech und Feinstband, verzinkte, verbleite und sonstige überzogene Bleche, Transformatoren- und Dynamobleche.

(9) EUR 6 + UK.

(1) Ordinary, high-grade for base figures and special steels.

Method of calculations for base figures: Production + imports - exports ± fluctuations of stock held at steelworks and by dealers.

For ingots, semis and coils: Deliveries from steelworks to the domestic market + total imports, less quantities received by steelworks for rerolling.

(2) Ingots for tubes, forging and other purposes, excluding rerolling.

(3) Semi-finished products for forging and other purposes, excluding rerolling.

(4) Sheaf piling, broadflanged beams and other joists, U sections and other of 80 mm and over Zores steel.

(5) Finished products.

(6) Hot and cold-rolled products.

(7) Hot and cold-rolled: for calculation the base figures imports and exports of final products are considered as sheet.

(8) Tinplate of all kinds, blackplate, galvanized, lead-coated and other coated plate, electrical sheet and plate.

(9) EUR 6 + UK.

Structure en % de la consommation apparente d'acier par groupe de produits (1)

Struttura in % del consumo apparente d'acciaio per gruppi di prodotti(1)

Aandeel (in %) van het berekend verbruik van staal per groep van produkten (1)

%

Walzstahlfertigerzeugnisse und weiterverarbeitete Erzeugnisse / Finished and final products Prodotti finiti e terminali / Walserijprodukten en bewerkte walserijprodukten					I alt (kol. 3-8) Insgesamt (Sp. 3-8) Total (col. 3-8)	Totalt forbrug af stål (kol. 1 + 2 + 14) Stahlverbrauch insgesamt (Sp. 1 + 2 + 14) Total steel consumption (col. 1 + 2 + 14) Consumation totale d'acier (col. 1 + 2 + 14) Consumo totale d'acciaio (col. 1 + 2 + 14) Totaal verbruik van staal (Kol. 1 - 2 + 14)
Flacherzeugnisse / Flat-rolled products Prodotti piatti / Platte producten						
heraf / darunter / comprising / dont / di cui / waarvan						
Varmvalsede bredbånd (coils)(5) Warmbreitband(5) Coils(5)	Varmvalsede Bandstahl, warmgewalzt Hot-rolled hoop and-strip	Plader - 3 mm(6) Bleche - 3 mm(6) Plate and sheet - 3 mm(6)	Plader ~ 3 mm(7) Sheet ~ 3 mm(7) Lamiere ~ 3 mm(7)	Bleche ~ 3 mm(7) Tôles ~ 3 mm(7) Plaat ~ 3 mm(7)	I alt Insgesamt Total Total Totaal	
			Deraf: til viderefor- arbejdning(8) Darunter: weiterverarbeitete Erzeugnisse(8) Incl.: final products(8) Dont: produits finals(8) Di cui: prodotti terminali(8) Waarvan: verder bewerkte produkten(8)			
Coils(5) Coils(5) Warmgewalst breedband(5)	Feuillards, laminés à chaud Nastri, laminati a caldo Bandstaal, warmgewalst	Tôles - 3 mm(6) Lamiere - 3 mm(6) Plaat - 3 mm(6)	Total Totale Totaal	Total Totale Totaal	Total (col. 3 à 8) Totale (col. 3 a 8) Totaal (Kol. 3 tot 8)	
9	10	11	12	13	14	15

BR Deutschland

3,2	9,4	12,9	17,6	5,3	87,7	100	1967
4,0	9,5	14,4	17,9	4,9	87,9	100	1968
4,3	9,1	14,0	18,3	5,1	88,3	100	1969
4,7	8,3	14,3	18,2	5,7	88,1	100	1970
4,9	8,3	14,8	19,3	6,3	88,7	100	1971
5,8	8,5	14,2	19,6	6,7	89,2	100	1972
7,2	8,2	13,4	19,4	5,7	89,2	100	1973
7,9	8,4	13,8	16,7	5,3	86,3	100	1974
6,5	6,9	16,1	16,5	5,3	85,3	100	1975

France

2,3	7,5	14,9	22,0	6,5	92,2	100	1967
2,7	7,5	14,6	23,0	6,3	92,0	100	1968
3,9	7,4	14,4	23,7	6,6	93,1	100	1969
3,8	7,3	14,9	22,7	6,3	92,4	100	1970
4,5	7,2	14,3	24,7	7,1	92,7	100	1971
5,6	7,5	13,8	25,5	7,2	93,1	100	1972
5,5	7,3	13,6	26,0	6,9	93,4	100	1973
6,8	7,7	13,3	25,6	7,2	92,9	100	1974
4,4	5,8	15,2	25,3	6,9	91,8	100	1975

Italia

7,8	5,8	11,8	21,2	5,7	87,0	100	1967
9,1	5,9	11,4	19,9	5,1	87,3	100	1968
10,3	5,9	11,5	20,9	5,5	88,3	100	1969
11,6	5,9	11,1	21,2	6,3	89,4	100	1970
11,2	5,8	11,5	21,4	6,1	88,7	100	1971
13,2	6,4	10,4	23,0	6,0	90,3	100	1972
11,2	6,0	13,2	22,1	6,3	90,2	100	1973
10,5	5,9	13,8	22,0	6,3	89,9	100	1974
11,8	4,7	14,2	18,9	5,1	88,9	100	1975

(1) Aciers ordinaires et fins et spéciaux.

Méthode de calcul des chiffres de base: Production + importations - exportations - variations des stocks dans les usines et chez les négociants.
Pour les lingots, demi-produits et coils: Livraisons des usines sur le marché national - solde des importations totales et des réceptions des usines pour relaminage.

(2) Lingots pour tubes, pour forge et autres usages, sauf pour relaminage.

(3) Demi-produits pour forge et autres usages, sauf pour relaminage.

(4) Palanques, poutrelles à larges ailes, autres poutrelles, profils et U de 80 mm et plus et Zores.

(5) Produits finis.

(6) Laminées à chaud et à froid.

(7) Laminées à chaud et à froid; en considérant aussi dans le calcul des chiffres de base les importations et les exportations de produits finis, comme des tôles fines.

(8) Fer blanc et tôles étamées, fer noir, tôles galvanisées, plombées et autrement revêtues, tôles magnétiques.

(9) EUR 6 - UK.

(1) Acciaio comune ed acciai fini e speciali.

Metodo di calcolo dei dati di base: Produzione + importazioni - esportazioni - variazioni di stocks negli stabilimenti e nei commercianti.

Per i lingotti, semilavorati e coils: Consegne degli stabilimenti sul mercato nazionale - saldo delle importazioni totali ed arrivi degli stabilimenti per la rilaminazione.

(2) Lingotti per tubi, per fucina e per consumazioni diverse, esclusa la rilaminazione.

(3) Semilavorati per fucina e per altre utilizzazioni, esclusa la rilaminazione.

(4) Palancole, travi ad ali larghe, altre travi, profilati e ferri a U, da 80 mm e più e Zores.

(5) Prodotti finiti.

(6) Laminata a caldo ed a freddo.

(7) Laminata a caldo ed a freddo; considerando anche nel calcolo dei dati di base le importazioni e le esportazioni di prodotti terminali, come lamiera fini.

(8) Banda ed altre lamiera stagnate, banda nera, lamiera zincate, piombate ed altrimenti rivestite, lamierini magnetici.

(9) EUR 6 - UK.

(1) Gewoon staal en speciale staalsoorten.

Wijze van berekening der basisgetallen: Productie + invoer - uitvoer - veranderingen in de voorraden in de fabrieken en bij de handelaren.

Voor blokken, halfafabrieken en warmgewalst breedband: Leveringen der bedrijven op de binnenlandse markt - totale invoer minus de aanvoer bij de bedrijven bestemd voor uitwalsing.

(2) Blokken voor buizen, voor smederijen en voor andere doeleinden uitgezonderd uitwalsing.

(3) Halfafabrieken voor smederijen en voor andere doeleinden uitgezonderd uitwalsing.

(4) Damwandstaal, breedflensbalken, andere balken, profiel- en U-staal van 80 mm en meer, Zores-staal.

(5) Eindprodukten.

(6) Warm- en koudgewalst.

(7) Warm- en koudgewalst; bij de berekening der basisgetallen worden eveneens in aanmerking genomen de in- en uitvoer van verder bewerkte produkten als dunne plaat.

(8) EUR 6 - UK.

(9) Blik en andere vertinde plaat, onvertind blik, verzinkte, verlode en andere beklede plaat, dynamo- en transformatorplaat.

(9) EUR 6 - UK.

Produktgruppernes procentuelle andel af det beregnede stålforbrug⁽¹⁾Anteil (in %) der Erzeugnisgruppen am sichtbaren Stahlverbrauch⁽¹⁾Percentage of total apparent steel consumption represented by each product category⁽¹⁾

%

	Valseværksprodukter, færdige og til videreforarbejdning / Produits finis et finals /							Pladematerialer / Produits plats /
	Flydende stål til støbning Flüssigstahl für Stahlguß Liquid steel for castings Acier liquide pour moulage Acciaio spillato per getti Vloeibaar staal voor gietwerk	Ingots ⁽²⁾ og halv- fabrikata ⁽²⁾ Blöcke ⁽²⁾ u. Halbzeug ⁽²⁾ Ingots ⁽²⁾ and semis ⁽²⁾ Lingots ⁽²⁾ et demi- produits ⁽²⁾ Lingotti ⁽²⁾ e semilavorati ⁽²⁾ Blokken ⁽²⁾ en halffabrikaat ⁽²⁾	Skinne- materiel Oberbau- material Railway track material Matériel de voie Materiale ferroviario Materiaal voor spoorwegen	Svære profiler ⁽⁴⁾ Schwere Profile ⁽⁴⁾ Heavy sections ⁽⁴⁾ Profils lourds ⁽⁴⁾ Profilati pesanti ⁽⁴⁾ Zware profielen ⁽⁴⁾	Rund- og firkantstål til rør Röhrenrund- und -vierkantstahl Tube rounds and squares Ronds et carrés pour tubes Tondi e quadri per tubi Rond en vierkant staal voor buizen	Valsetråd Walzdraht Wire rods Fil machine Vergella Walsdraad	Stangstål Stabstahl Merchant bars Aciers marchands Laminati mercantili Staafstaal	
	1	2	3	4	5	6	7	8
Nederland								
1967	0,6	0,4	1,4	11,7	—	7,1	28,7	50,1
1968	0,6	0,4	1,0	11,1	—	7,9	27,3	51,7
1969	0,5	0,4	1,1	11,5	—	7,0	26,2	53,2
1970	0,5	0,6	1,4	12,2	—	6,7	25,1	53,5
1971	1,0	1,0	1,4	11,6	—	8,0	23,3	53,6
1972	1,0	0,2	1,3	10,7	—	8,7	21,0	57,1
1973	0,9	0,9	1,1	11,0	—	7,9	20,5	57,8
1974	0,6	0,6	1,4	11,1	—	8,1	18,6	59,5
1975	0,8	0,9	1,4	12,9	—	8,2	20,0	55,7
UEBL/BLEU								
1967	2,3	3,1	1,9	9,6	2,0	25,1	17,3	38,7
1968	2,3	3,6	1,7	0,3	2,3	25,5	12,6	42,7
1969	2,3	6,2	1,4	10,6	2,1	20,2	13,0	44,3
1970	2,5	4,7	1,8	10,7	2,2	22,5	12,4	43,2
1971	2,2	2,7	1,5	8,3	1,8	20,2	15,9	47,5
1972	2,0	3,2	1,5	7,8	1,6	23,4	15,4	45,2
1973	1,6	3,7	1,6	7,4	1,4	21,4	16,4	46,5
1974	1,6	3,2	1,6	7,8	2,7	21,9	15,6	45,5
1975	2,3	4,6	2,1	5,6	3,8	19,5	21,6	40,6
United Kingdom								
1974	2,9	7,0	1,3	6,9	2,3	10,2	20,4	49,0
1975	3,3	7,7	1,6	5,7	2,8	10,6	17,7	50,5
EUR 6								
1967	2,1	8,3	1,5	6,6	3,6	10,4	22,0	45,5
1968	2,1	8,1	1,2	6,4	3,4	10,0	21,6	47,2
1969	2,0	7,9	1,1	6,5	3,1	9,3	21,8	48,3
1970	2,1	7,8	1,2	6,7	3,2	9,7	21,1	48,2
1971	2,1	7,5	1,2	6,2	2,9	10,0	20,4	49,7
1972	1,7	7,1	1,1	6,2	2,7	10,4	19,6	51,1
1973	1,6	7,2	1,1	5,9	2,9	10,0	20,2	51,2
1974 ^(*)	2,0	8,1	1,1	5,8	3,0	10,4	19,1	50,6
1975 ^(*)	2,4	8,9	1,4	5,5	3,2	9,6	19,9	49,2

Fodnoter se side 320.

Fußnoten siehe Seite 320.

Footnotes see page 320.

Structure en % de la consommation apparente d'acier par groupes de produits (1)

Struttura in % del consumo apparente d'acciaio per gruppi di prodotti(1)

Aandeel (in %) van het berekend verbruik van staal per groep van produkten(1)

II-14^A

%

Walzstahlfertigerzeugnisse und weiterverarbeitete Erzeugnisse / Finished and final products Prodotti finiti e terminali / Walserijprodukten en bewerkte walselijprodukten					I alt (kol. 3-8) Insgesamt (Sp. 3-8) Total (col. 3-8)	Totalt forbrug af stål (kol. 1 + 2 + 14) Stahlverbrauch insgesamt (Sp. 1 + 2 + 14) Total steel consumption (col. 1 + 2 + 14) Consummation totale d'acier (col. 1 + 2 + 14) Consumo totale d'acciaio (col. 1 + 2 + 14) Totaal verbruik van staal (Kol. 1 + 2 + 14)
Flacherzeugnisse / Flat-rolled products Prodotti piatti / Platte producten						
heraf / darunter / comprising / dont / di cui / waarvan						
Varmvalsede bredbånd (coils)(5) Warmbreitband(5) Coils(5)	Varmvalset båndstål Bandstahl, warmgewalzt Hot-rolled hoop and strip	Plader ≥ 3 mm (6) Bleche ≥ 3 mm (6) Plate and sheet ≥ 3 mm (6)	Plader < 3 mm (7) Sheet < 3 mm (7) Lamiere < 3 mm (7)	Bleche < 3 mm (7) Tôles < 3 mm (7) Plaat < 3 mm (7)	I alt (col. 3 à 8) Totale (col. 3 à 8) Totaal (Kol. 3 tot 8)	
			I alt Insgesamt Total	Deraf: til viderefor- arbejdning(8) Darunter: weiterverarbeitete Erzeugnisse(8) Incl.: final products(8)		Dont: produits finals(8) Di cui: prodotti terminali(8) Waarvan: verder bewerkte produkten(8)
9	10	11	12	13	14	15

Nederland

0,2	6,3	18,7	24,5	9,9	99,0	100	1967
0,2	6,7	19,4	24,6	9,8	99,0	100	1968
0,3	6,5	20,1	25,4	9,8	99,0	100	1969
0,4	5,6	21,2	25,3	9,4	98,9	100	1970
0,5	5,4	20,1	26,8	10,2	97,9	100	1971
0,9	6,4	19,2	29,7	10,5	98,8	100	1972
1,5	6,0	19,4	30,0	10,8	98,3	100	1973
1,4	6,1	22,1	28,8	10,8	98,7	100	1974
2,6	5,4	21,7	25,0	10,8	98,2	100	1975

UEBL/BLEU

5,4	12,4	7,8	12,9	4,8	94,6	100	1967
8,3	13,0	7,4	13,5	5,5	94,1	100	1968
10,1	12,3	6,6	14,7	5,4	91,6	100	1969
9,7	11,0	5,9	16,2	5,8	92,8	100	1970
1,2	12,2	6,2	19,5	5,8	95,2	100	1971
9,7	13,1	5,4	16,5	8,5	94,8	100	1972
10,6	12,1	6,1	17,5	8,7	94,7	100	1973
10,0	12,1	5,9	17,1	7,3	95,1	100	1974
4,1	11,1	3,7	21,2	10,8	93,2	100	1975

United Kingdom

5,1	6,6	12,9	23,9	10,9	90,1	100	1974
5,6	6,5	15,3	22,4	9,6	88,9	100	1975

EUR 6

4,0	8,1	13,1	19,6	5,9	89,6	100	1967
4,9	8,3	13,6	19,6	5,5	89,8	100	1968
5,7	8,1	13,4	20,3	5,8	90,1	100	1969
6,1	7,6	13,6	20,5	6,2	90,1	100	1970
6,2	7,6	13,7	21,4	6,6	90,4	100	1971
7,4	8,0	13,0	22,0	6,9	91,2	100	1972
7,7	7,6	13,3	22,0	6,5	91,2	100	1973
7,6	7,5	13,6	21,3	7,2	90,0	100	1974 (9)
6,7	6,8	15,2	20,3	6,8	88,7	100	1975 (9)

Voir renvois page 321.
Vedi seguito alla pagina 321.
Zie voetnoten op de bladzijde 321.

Udvikling i nettomængderne af forskellige produktgrupper, der forlader jern- og stålindustrien i traktatens betydning⁽¹⁾

Entwicklung der Nettomengen verschiedener Erzeugnisgruppen, die die Eisen- und Stahlindustrie im Sinne des Vertrages verlassen⁽¹⁾

Development of net tonnages of the various product categories leaving the iron and steel industry as defined in the Treaty⁽¹⁾

	BR Deutschland	France	Italia	Nederland	Belgique/ Belgie	Luxem- bourg	EUR 6	United Kingdom	Ireland	Danmark	EUR 9
--	-------------------	--------	--------	-----------	---------------------	-----------------	-------	-------------------	---------	---------	-------

1 000 t

A) Flydende stål til støbning / Flüssigstahl für Stahlguß / Liquid steel for castings
A) Acier liquide pour moulage / Acciaio spillato per getti / Vloeibaar staal voor gietwerk

1967	526	349	235	17	76	4	1 207				
1968	633	379	253	17	82	5	1 369				
1969	717	436	265	25	99	6	1 548				
1970	725	455	279	30	104	7	1 599				
1971	659	475	256	34	94	6	1 524				
1972	552	420	241	33	80	6	1 332				
1973	597	430	247	32	71	4	1 382	507	—	29	1 919
1974	629	456	292	23	74	6	1 480	546	—	32	2 058
1975	668	452	269	24	65	7	1 485	531	—	29	2 045

B) Ingots og halvfabrikata til salg⁽²⁾ / Blöcke und Halbzeug zum Verkauf⁽²⁾ / Ingots and semis for sale⁽²⁾
B) Lingots et demi-produits pour la vente⁽²⁾ / Lingotti e semilavorati per la vendita⁽²⁾ / Blokken en halffabrikaat voor verkoop⁽²⁾

1967	2 847	970	1 341	287	236	13	5 694				
1968	2 875	784	1 370	119	247	14	5 409				
1969	3 029	870	1 380	350	318	25	5 972				
1970	3 151	915	1 426	75	250	53	5 870				
1971	2 785	1 109	1 374	66	235	55	5 624				
1972	2 791	1 095	1 380	133	198	74	5 671				
1973	3 238	987	1 438	64	259	74	6 060	958	—	—	7 018
1974	3 460	1 004	1 552	64	241	73	6 394	985	1	10	7 390
1975	3 544	1 067	1 586	208	749	102	7 256	1 019	—	2	8 277

C) Valseværksprodukter⁽³⁾ / Walzstahlfertigerzeugnisse⁽³⁾ / Finished rolled products⁽³⁾
C) Produits finis laminés⁽³⁾ / Prodotti finiti laminati⁽³⁾ / Walsenrijproducten⁽³⁾

1967	24 633	14 629	11 339	2 343	7 493	3 351	63 788				
1968	28 416	15 478	12 644	2 738	8 650	3 508	71 434				
1969	31 918	17 246	12 894	3 039	9 810	3 963	78 870				
1970	31 967	17 825	13 233	3 339	9 274	3 929	79 567				
1971	28 244	17 381	13 409	3 493	9 217	3 798	75 543				
1972	30 718	18 097	14 848	3 982	10 700	3 962	82 308				
1973	36 151	19 168	16 699	3 949	11 425	4 313	91 705	19 311	81	389	111 534
1974	38 859	20 594	18 378	3 884	12 137	4 515	98 366	16 576	76	457	115 474
1975	28 873	16 208	16 146	3 051	7 888	3 094	75 260	13 909	41	422	89 632

D) I alt (A + B + C)⁽⁴⁾ / Insgesamt (A + B + C)⁽⁴⁾ / Total (A + B + C)⁽⁴⁾
D) Total (A + B + C)⁽⁴⁾ / Totale (A + B + C)⁽⁴⁾ / Totaal (A + B + C)⁽⁴⁾

1967	28 006	15 948	12 915	2 647	7 805	3 368	70 689				
1968	31 924	16 641	14 267	2 874	8 979	3 527	78 212				
1969	35 664	18 552	14 539	3 414	10 227	3 994	86 390				
1970	35 843	19 195	14 938	3 444	9 628	3 989	87 037				
1971	31 688	18 965	15 039	3 593	9 546	3 859	82 690				
1972	34 061	19 612	16 469	4 148	10 978	4 042	89 311				
1973	39 986	20 585	18 384	4 045	11 755	4 391	99 147	20 776	81	418	120 422
1974	42 948	22 054	20 222	3 971	12 452	4 594	106 241	18 107	77	499	124 924
1975	33 085	17 727	18 001	3 283	8 702	3 203	84 001	15 459	41	453	99 954

(1) Almindelig jern og stål samt specialstål.

(2) Leveringer; delvis skønnede.

(3) Total produktion; inkl. coils (som færdigt produkt).

(4) N.B.: Ved beregning af valsetabene skal der også tages hensyn til ind- og udførsel af produkter til udvalse.

(1) Massen- und Edstahl.

(2) Lieferungen; teilweise geschätzt.

(3) Gesamterzeugung; einschl. Warmbreitband (Fertigerzeugnis).

(4) N.B.: Zur Ermittlung der Walzverluste ist noch der Austausch an Erzeugnissen zum Weiterauswalzen zu berücksichtigen.

(1) Ordinary, high-grade and special steels.

(2) Deliveries; part estimates.

(3) Total production; including coils finished products.

(4) N.B. In the calculation of rolling losses, external exchange of products for re-rolling must be taken into consideration.

Evoluzione dei tonnaggi netti dei diversi gruppi di prodotti che escono dalla siderurgia ai sensi del Trattato⁽¹⁾Verloop der nettotonnages van verschillende produkten die de ijzer- en staalindustrie verlaten⁽¹⁾

BR Deutschland	France	Italia	Nederland	Belgique/ Belgie	Luxem- bourg	EUR 6	United Kingdom	Ireland	Danmark	EUR 9	
-------------------	--------	--------	-----------	---------------------	-----------------	-------	-------------------	---------	---------	-------	--

I % af råstålproduktionen / In % der Rohstahlerzeugung / As % of crude steel production
En % de la production d'acier brut / In % della produzione d'acciaio grezzo / In % der produktie van ruwstaal

A) Flydende stål til støbning / Flüssigstahl für Stahlguß / Liquid steel for castings
A) Acier liquide pour moulage / Acciaio spillato per getti / Vloeibaar staal voor gietwerk

1,4	1,8	1,5	0,5	0,8	0,1	1,3					1967
1,5	1,9	1,5	0,5	0,7	0,1	1,4					1968
1,6	1,9	1,6	0,5	0,8	0,1	1,4					1969
1,6	1,9	1,6	0,6	0,8	0,1	1,5					1970
1,6	2,1	1,5	0,7	0,8	0,1	1,5					1971
1,3	1,7	1,2	0,6	0,5	0,1	1,2					1972
1,2	1,7	1,2	0,6	0,5	0,1	1,1	1,9	—	6,4	1,3	1973
1,2	1,7	1,2	0,4	0,5	0,1	1,1	2,4	—	6,0	1,3	1974
1,7	2,1	1,2	0,5	0,6	0,2	1,4	2,7	—	5,2	1,6	1975

B) Ingots og halvfabrikata til salg⁽²⁾ / Blöcke und Halbzeug zum Verkauf⁽²⁾ / Ingots and semis for sale⁽²⁾
B) Lingots et demi-produits pour la vente⁽²⁾ / Lingotti e semilavorati per la vendita⁽²⁾ / Blokken en halffabriek voor verkoop⁽²⁾

7,7	4,9	8,4	8,4	2,4	0,3	6,3					1967
7,0	3,8	8,1	3,2	2,1	0,3	5,5					1968
6,7	3,9	8,4	7,4	2,5	0,5	5,6					1969
7,0	3,9	8,3	1,5	2,0	1,0	5,4					1970
6,9	4,9	7,9	1,3	1,9	1,0	5,4					1971
6,4	4,6	6,0	2,4	1,2	1,4	5,0					1972
6,5	3,9	6,8	1,1	1,7	1,2	4,9	3,6	—	—	4,7	1973
6,5	3,7	6,5	1,1	1,5	1,1	4,8	4,4	0,9	1,9	4,7	1974
8,8	5,0	7,3	4,3	6,5	2,2	6,9	5,2	—	0,4	6,6	1975

C) Valseværksprodukter⁽³⁾ / Walzstahlfertigerzeugnisse⁽³⁾ / Finished rolled products⁽³⁾
C) Produits finis laminés⁽³⁾ / Prodotti finiti laminati⁽³⁾ / Walserijproducten⁽³⁾

67,0	74,4	71,4	68,9	77,2	74,8	71,0					1967
69,0	75,9	74,5	73,9	74,8	72,6	72,4					1968
70,4	76,6	78,5	64,5	76,5	71,8	73,5					1969
71,0	75,1	76,6	66,2	73,6	71,9	72,9					1970
70,1	76,1	76,8	68,7	74,1	72,5	73,1					1971
70,3	75,2	74,9	71,3	62,9	72,6	72,7					1972
73,0	75,9	79,5	70,2	73,6	72,8	74,7	72,5	69,8	85,9	74,3	1973
73,0	76,2	77,2	66,5	74,8	70,0	74,2	74,1	69,1	85,4	74,2	1974
71,4	75,3	73,9	63,2	68,1	66,9	71,8	70,3	50,6	75,6	71,6	1975

D) I alt (A + B + C)⁽⁴⁾ / Ingesamt (A + B + C)⁽⁴⁾ / Total (A + B + C)⁽⁴⁾
D) Total (A + B + C)⁽⁴⁾ / Totale (A + B + C)⁽⁴⁾ / Totaal (A + B + C)⁽⁴⁾

76,1	81,1	81,3	77,8	80,4	75,2	78,6					1967
77,5	81,6	84,1	77,6	77,6	73,0	79,3					1968
78,7	82,4	88,5	72,4	79,8	72,4	80,5					1969
79,6	80,9	86,5	68,3	76,4	73,0	79,8					1970
78,6	83,1	86,2	70,7	76,8	73,6	80,0					1971
78,0	81,5	83,1	74,3	64,6	74,1	78,8					1972
80,7	81,5	87,5	71,9	75,8	74,1	80,7	78,0	69,8	92,3	80,3	1973
80,7	81,6	84,9	68,0	76,8	71,2	80,1	80,9	70,0	93,3	80,2	1974
81,9	82,4	82,4	68,0	75,2	69,3	80,1	78,2	50,6	81,2	79,8	1975

(1) Acier ordinaire et aciers fins et spéciaux.

(2) Livraisons; partiellement estimées.

(3) Production totale; y compris coils produits finis.

(4) N.B.: Pour en déduire le chutage, il faudrait tenir compte des échanges extérieurs des produits de relaminage.

(1) Acciaio comune ed acciai fini e speciali.

(2) Consegna; stimate in parte.

(3) Produzione totale; ivi compresi coils prodotti finiti.

(4) N.B.: Per dedurre la perdita bisognerebbe tener conto degli scambi con l'estero dei prodotti di rilaminazione.

(1) Gewoon staal en speciale staalsoorten.

(2) Leveringen; gedeeltelijk geschat.

(3) Totale produktie; met inbegrip van warmgewalst breedband (eindprodukt).

(4) N.B.: Om hieruit het afval te berekenen dient rekening te worden gehouden met het buitenlandse ruilverkeer der produkten bestemd voor uitwalsing.

Udenrigshandel

Außenhandel

External trade

Commerce extérieur

Commercio estero

Buitenlandse handel

Handel mellem fællesskabslandene (a) Binnenaustausch der Gemeinschaft(a) Internal Community trade (a)			Échanges intra-communautaires (a) Scambio all'interno della Comunità(a) Ruilverkeer binnen de Gemeenschap (a)					Indførsel fra tredjelande Einfuhr aus dritten Ländern Imports from third countries					
Ingots og halvfabrikata Blöcke und Halbzeug Ingots and semis Lingots et demi-produits Lingotti e semilavorati Blokken en half-fabri-kaat	Bredbånd Wärm-breitband Coils Sbozzi in rotoli Breed-band	Andre produkter Andere Erzeugnisse Other products		Autres produits Altri prodotti Andere produkten			I alt Insgesamt Total Totale Totaal	Ingots og halvfabrikata Blöcke und Halbzeug Ingots and semis Lingots et demi-produits Lingotti e semilavorati Blokken en half-fabri-kaat	Bredbånd Wärm-breitband Coils Sbozzi in rotoli Breed-band	Andre produkter Andere Erzeugnisse Other products			
		I alt Insgesamt Total Totale Totaal	deraf : / darunter : / of which : dont : / di cui : / waarvan :							I alt Insgesamt Total Totale Totaal	I alt Insgesamt Total Totale Totaal	deraf : / dont :	
			Stangstål Stabstahl Bars Barres Barre Staafstaal	Profiler Profile Sections Profilés Profilati Profielen	Båndstål Bandstahl Hoop and strip Feuillards à chaud Nastri stretti a caldo Bandstaal	Plader Bleche Plate and sheet Tôles Lamiere Platen							Stangstål Stabstahl Bars Barres Barre Staafstaal
1	2	3	4	5	6	7	8	9	10	11	12		

A) 1000 t

1966	1 532	1 344	10 290	2 014	1 626	753	4 596	13 166	238	818	1 212	160
1967	1 629	1 689	10 462	1 966	1 669	674	4 756	13 780	603	810	1 213	151
1968	1 726	1 795	12 111	2 358	1 951	807	5 352	15 632	324	1 020	1 603	208
1969	2 107	1 885	13 635	2 635	2 200	913	6 217	17 627	656	1 956	2 358	338
1970	2 061	2 200	13 499	2 632	2 419	789	5 822	17 760	1 558	2 554	2 636	353
1971	2 022	2 287	13 828	2 900	2 129	767	6 279	18 137	699	1 595	2 869	347
1972	2 052	3 076	15 376	3 173	2 457	889	6 982	20 504	1 260	1 858	3 469	316
1973	2 395	3 274	16 184	3 185	2 469	941	7 629	21 853	1 122	1 417	3 488	343

B) %

1966	11,6	10,2	78,2	15,3	12,4	5,7	34,9	100	10,5	36,1	53,4	7,1
1967	11,8	12,3	75,9	14,3	12,1	4,9	34,5	100	23,0	30,8	46,2	5,8
1968	11,0	11,5	77,5	15,1	12,5	5,2	34,2	100	11,0	34,6	54,4	7,1
1969	12,0	10,7	77,4	14,9	12,5	5,2	35,3	100	13,2	39,4	47,4	6,8
1970	11,6	12,4	76,0	14,8	13,6	4,4	32,8	100	23,1	37,8	39,1	5,2
1971	11,1	12,6	76,2	16,0	11,7	4,2	34,6	100	13,5	30,9	55,6	6,7
1972	10,0	15,0	75,1	15,5	12,0	4,3	34,1	100	19,1	28,2	52,7	4,8
1973	11,0	15,0	74,1	14,6	11,3	4,3	34,9	100	16,6	23,5	57,9	5,7

(a) Kilde : Indførselsstatistik.

(a) Basis : Einfuhrstatistik.

(a) Source : Statistics on imports.

Importations en provenance des pays tiers Importazioni provenienti dai paesi terzi Invoer uit derde landen			Eksport til tredjelande Ausfuhr nach dritten Ländern Exports to third countries				Exportations vers les pays tiers Esportazioni verso i paesi terzi Uitvoer naar derde landen				
Autres produits Altri prodotti Andere produkten			I alt Insgesamt Total Totale Totaal	Ingots og halvfabrikata Blokke und Halbzeug Ingots and semis Lingots et demi-produits Lingotti e semilavorati Blokken en half-fabri-kaat	Bredbånd Warmbreitband Coils Coils Sbozzi in rotoli Breedband	Andre produkter Andere Erzeugnisse Other products		Autres produits Altri prodotti Andere produkten			
darunter: / of which: di cui: / waarvan:						I alt Insgesamt Total Totale Totaal	deraf: / darunter: / of which: dort: / di cui: / waarvan:				I alt Insgesamt Total Totale Totaal
Profilers Profile Sections	Båndstål Bandstahl Hoop and strip	Plader Bleche Plate and sheet				Stangstål Stabstahl Bars	Profilers Profile Sections	Båndstål Bandstahl Hoop and strip	Plader Bleche Plate and sheet		
Profils Profilati Profilien	Feuillards à chaud Nastri stretti a caldo Bandstål	Tøles Lamiere Platen				Barres Barre Staalstål	Profils Profilati Profilien	Feuillards à chaud Nastri stretti a caldo Bandstål	Tøles Lamiere Platen		
13	14	15	16	17	18	19	20	21	22	23	24

A) 1000 t

171	33	681	2 268	1 001	741	10 658	2 172	2 079	411	4 447	12 400	1966
168	19	717	2 626	1 437	993	11 892	2 191	2 247	432	5 391	14 322	1967
174	25	985	2 947	979	1 276	13 090	2 157	2 485	395	6 193	15 345	1968
240	28	1 475	4 970	945	803	12 395	1 700	2 314	456	6 252	14 143	1969
295	31	1 578	6 749	537	1 084	11 843	1 904	2 001	406	5 924	13 463	1970
240	45	1 812	5 163	963	1 646	13 602	2 073	2 446	354	6 784	16 210	1971
332	64	2 321	6 586	828	1 697	15 018	2 025	2 692	385	8 042	17 543	1972
354	81	2 384	6 028	723	1 391	16 180	2 589	3 045	451	7 869	18 294	1973

B) %

7,5	1,5	30,0	100	8,1	6,0	86,0	17,5	16,8	3,3	35,9	100	1966
6,4	0,7	27,3	100	10,0	6,9	83,0	15,3	15,7	3,0	37,6	100	1967
5,9	0,8	33,4	100	6,4	8,3	85,3	14,1	16,2	2,6	40,4	100	1968
4,8	0,6	29,7	100	6,7	5,7	87,6	12,0	16,4	3,2	44,2	100	1969
4,4	0,5	21,9	100	4,0	8,1	88,0	14,1	14,9	3,0	44,0	100	1970
4,6	0,9	35,1	100	5,9	10,2	83,9	12,8	15,1	2,2	41,9	100	1971
5,0	1,0	35,2	100	4,7	9,7	85,6	11,5	15,3	2,2	45,8	100	1972
5,9	1,3	39,5	100	4,0	7,6	88,4	14,2	16,6	2,5	43,0	100	1973

(a) Source: Statistiques d'importation.

(a) Fonte: Statistiche di importazione.

(a) Bron: Invoer statistieken.

Eksport (A) og import (B) af jern- og stålprodukter under traktaten og uden for traktaten i ækvivalent mængde råstål, siden 1925

Aus- (A) und Einfuhr (B) von Eisen- und Stahlzeugnissen des Vertrages und außerhalb des Vertrages in Rohstahlgewicht ab 1925

Exports (A) and imports (B) of steel products since 1925 expressed as crude steel equivalent including Treaty and non-Treaty products

Exportations (A) et importations (B) des produits sidérurgiques du Traité et hors Traité en équivalent d'acier brut, depuis 1925

Esportazioni (A) ed importazioni (B) di prodotti siderurgici del Trattato e fuori del Trattato in equivalente di acciaio grezzo, dal 1925

Uit- (A) en invoer (B) van onder het Verdrag en niet onder het Verdrag vallende ijzer- en staalprodukten in ruwstaal-equivalent vanaf 1925

BR DEUTSCHLAND⁽¹⁾

1000 t

	Stål (Produkter under traktaten Stahl (Erzeugnisse des Vertrages) Steel (Treaty products)			Produkter uden for traktaten(*) Erzeugnisse außerhalb des Vertrages(*) Non-Treaty products(*)			Stål i alt Stahl insgesamt Steel total		
	Acier (produits CECA) Acciaio (prodotti compresi nel Trattato) Staal (produkten welke onder het Verdrag vallen)			Produits sidérurgiques hors CECA(*) Prodotti siderurgici fuori della Comunità(*) Produkten, die niet onder het Verdrag vallen(*)			Total général acier Totale generale acciaio Staal totaal-generaal		
	A	B	C	A	B	C	A	B	C
1	2	3 (1 - 2)	4	5	6 (4 - 5)	7 (1 + 4)	8 (2 + 5)	9 (3 + 6)	
1925	2 383	1 151	+ 1 232	412	21	+ 391	2 795	1 172	+ 1 623
1926	3 751	1 095	+ 2 656	751	10	+ 741	4 502	1 105	+ 3 397
1927	3 103	2 285	+ 818	672	46	+ 626	3 775	2 331	+ 1 444
1928	3 575	1 953	+ 1 622	807	79	+ 728	4 382	2 032	+ 2 350
1929	4 107	1 432	+ 2 675	846	48	+ 798	4 953	1 480	+ 3 473
1930	3 299	1 016	+ 2 283	668	26	+ 642	3 967	1 042	+ 2 925
1931	2 980	842	+ 2 138	648	26	+ 622	3 628	868	+ 2 760
1932	1 618	751	+ 867	397	17	+ 380	2 015	768	+ 1 247
1933	1 328	1 017	+ 311	383	21	+ 362	1 711	1 038	+ 673
1934	1 987	1 529	+ 458	132	29	+ 103	2 119	1 558	+ 561
1935	2 389	658	+ 1 731	509	13	+ 496	2 898	671	+ 2 227
1936	2 661	481	+ 2 180	718	12	+ 706	3 379	493	+ 2 886
1937	2 655	460	+ 2 195	840	9	+ 831	3 495	469	+ 3 026
1938	2 050	529	+ 1 521	529	11	+ 518	2 579	540	+ 2 039
1948	166	16	+ 150	51	4	+ 47	217	20	+ 197
1949	502	71	+ 431	148	4	+ 144	650	75	+ 575
1950	1 822	266	+ 1 556	485	5	+ 480	2 307	271	+ 2 036
1951	2 067	141	+ 1 926	581	9	+ 572	2 648	150	+ 2 498
1952	1 594	1 082	+ 512	584	40	+ 544	2 178	1 122	+ 1 056
1953	1 738	1 562	+ 176	518	12	+ 506	2 256	1 574	+ 682
1954	2 322	2 239	+ 83	914	40	+ 874	3 236	2 279	+ 957
1955	2 483	3 421	- 938	970	83	+ 887	3 453	3 504	- 51
1956	3 550	3 040	+ 510	1 279	93	+ 1 186	4 829	3 133	+ 1 696
1957	4 822	2 926	+ 1 896	1 756	116	+ 1 640	6 578	3 042	+ 3 536
1958	4 774	3 321	+ 1 453	1 492	161	+ 1 331	6 266	3 482	+ 2 784
1959	6 294	4 328	+ 1 966	1 775	190	+ 1 585	8 069	4 518	+ 3 551
1960	7 944	4 958	+ 2 986	2 273	174	+ 2 099	10 217	5 132	+ 5 085
1961	8 418	4 300	+ 4 118	2 238	219	+ 2 019	10 656	4 519	+ 6 137
1962	8 129	5 261	+ 2 868	2 408	265	+ 2 143	10 537	5 526	+ 5 011
1963	8 322	5 357	+ 2 965	1 907	310	+ 1 597	10 229	5 667	+ 4 562
1964	8 826	6 675	+ 2 151	2 051	404	+ 1 647	10 877	7 079	+ 3 798
1965	10 286	6 869	+ 3 417	2 221	489	+ 1 732	12 507	7 358	+ 5 149
1966	10 313	7 059	+ 3 254	2 442	491	+ 1 951	12 755	7 550	+ 5 205
1967	12 619	6 596	+ 6 023	3 151	395	+ 2 756	15 770	6 991	+ 8 779
1968	13 491	9 804	+ 3 687	3 403	634	+ 2 769	16 894	10 438	+ 6 456
1969	13 163	10 779	+ 2 384	3 795	917	+ 2 878	16 958	11 696	+ 5 262
1970	11 907	10 805	+ 1 102	4 163	902	+ 3 261	16 070	11 707	+ 4 363
1971	12 674	11 359	+ 1 315	4 358	1 109	+ 3 249	17 032	12 468	+ 4 564
1972	13 557	12 963	+ 594	4 475	1 470	+ 3 005	18 032	14 433	+ 3 599
1973	16 746	12 134	+ 4 612	5 745	1 504	+ 4 241	22 491	13 638	+ 8 853
1974	21 706	7 568	+ 14 138	7 427	1 297	+ 6 130	29 133	8 865	+ 20 268
1975	14 792	10 103	+ 4 689	6 578	1 275	+ 5 303	21 370	11 378	+ 9 992

(¹) Fra 10. januar 1925 til 17. februar 1935 og fra 1. april 1948 til 6. juli 1959 horte Saar under Frankrig.

(*) Rør, trukken tråd, koldvalsede plader og profiler, blanktrukne materialer, smedede produkter.

(¹) Vom 10. Januar 1925 bis zum 17. Februar 1935 und vom 1. April 1948 bis zum 6. Juli 1959 wurde die Saar unter Frankreich einbezogen.

(*) Röhre, gezogener Draht, Kaltband und Kaltbandprofile, blankgezogenes Material, Schmiedeerzeugnisse.

(¹) From 10 January 1925 to 17 February 1935 and from 1 April 1948 to 6 July 1959 the Saar was included in France.

(*) Tubes, wire and wire products, cold-rolled hoop and strip, cold-rolled sections, drawn products, forgings.

(¹) Du 10 janvier 1925 au 17 février 1935 et du 1^{er} avril 1948 au 6 juillet 1959 la Sarre était comprise dans la France.

(*) Tubes, fil tréfilé, feuillards laminés à froid, profilés à froid, produits étirés, produits sidérurgiques forgés.

(¹) Dal 10 gennaio 1925 al 17 febbraio 1935 e dal 1^o aprile 1948 al 6 luglio 1959 la Saar era compresa nella Francia.

(*) Tubi, fili trafilati, nastri laminati a freddo, profilati a freddo, prodotti stirati, prodotti siderurgici forgiati.

(¹) Van 10 januari 1925 tot 17 februari 1935 en van 1 april 1948 tot 6 juli 1959 was Saarland begrepen onder Frankrijk.

(*) Buizen, getrokken draad, koudgewalst bandstaal, koudgewalste profielen, getrokken materiaal en smedijprodukten.

Eksport (A) og import (B) af jern- og stålprodukter under traktaten og uden for traktaten i ækvivalent mængde råstål, siden 1925

Aus- (A) und Einfuhr (B) von Eisen- und Stahlerzeugnissen des Vertrages und außerhalb des Vertrages in Rohstahlgewicht ab 1925

Exports (A) and imports (B) of steel products since 1925 expressed as crude steel equivalent including Treaty and non-Treaty products

Exportations (A) et importations (B) des produits sidérurgiques du Traité et hors Traité en équivalent d'acier brut, depuis 1925

Esportazioni (A) ed importazioni (B) di prodotti siderurgici del Trattato e fuori del Trattato in equivalente di acciaio grezzo, dal 1925

Uit- (A) en invoer (B) van onder het Verdrag en niet onder het Verdrag vallende ijzer- en staalprodukten in ruwstaal-equivalent vanaf 1925

II-18

FRANCE⁽¹⁾

1 000 t

	Stål (Produkter under traktaten) Stahl (Erzeugnisse des Vertrages) Steel (Treaty products)			Produkter uden for traktaten(*) Erzeugnisse außerhalb des Vertrages(*) Non-Treaty products(*)			Stål i alt Stahl insgesamt Steel total		
	Acier (produits CECA) Acciaio (prodotti compresi nel Trattato) Staal (produkten welke onder het Verdrag vallen)			Produits sidérurgiques hors CECA(*) Prodotti siderurgici fuori della Comunità(*) Produkten, die niet onder het Verdrag vallen(*)			Total général acier Totale generale acciaio Staal totaal-generaal		
	A	B	C	A	B	C	A	B	C
1	2	3 (1 - 2)	4	5	6 (4 - 5)	7 (1 + 4)	8 (2 + 5)	9 (3 + 6)	
1925	3 479	127	+ 3 352	173	18	+ 155	3 652	145	+ 3 507
1926	3 734	144	+ 3 590	143	15	+ 128	3 877	159	+ 3 718
1927	5 058	74	+ 4 984	194	12	+ 182	5 252	86	+ 5 166
1928	4 606	66	+ 4 540	218	16	+ 202	4 824	82	+ 4 742
1929	3 776	156	+ 3 620	166	32	+ 134	3 942	188	+ 3 754
1930	3 642	275	+ 3 367	143	38	+ 105	3 785	313	+ 3 472
1931	3 348	239	+ 3 109	135	29	+ 106	3 483	268	+ 3 215
1932	2 351	178	+ 2 173	134	17	+ 117	2 485	195	+ 3 290
1933	2 647	148	+ 2 499	180	17	+ 163	2 827	165	+ 2 662
1934	3 080	118	+ 2 962	187	13	+ 174	3 267	131	+ 3 136
1935	1 814	91	+ 1 723	126	15	+ 111	1 940	106	+ 1 834
1936	1 480	89	+ 1 391	115	15	+ 100	1 595	104	+ 1 491
1937	1 825	108	+ 1 717	115	13	+ 102	1 940	121	+ 1 819
1938	1 399	36	+ 1 363	146	12	+ 134	1 545	48	+ 1 497
1948	741	352	+ 389	223	15	+ 208	964	367	+ 597
1949	1 980	216	+ 1 764	378	22	+ 356	2 358	238	+ 2 120
1950	3 694	121	+ 3 573	466	12	+ 454	4 160	133	+ 4 027
1951	4 018	164	+ 3 854	713	15	+ 698	4 731	179	+ 4 552
1952	2 761	110	+ 2 651	558	21	+ 537	3 319	131	+ 3 188
1953	3 897	197	+ 3 700	499	18	+ 481	4 396	215	+ 4 611
1954	4 142	507	+ 3 635	674	25	+ 649	4 816	532	+ 4 284
1955	5 499	886	+ 4 613	900	31	+ 869	6 399	917	+ 5 482
1956	5 035	1 054	+ 3 981	819	35	+ 784	5 854	1 089	+ 4 765
1957	4 817	1 447	+ 3 370	834	39	+ 795	5 651	1 486	+ 4 165
1958	5 091	1 527	+ 3 564	879	41	+ 838	5 970	1 568	+ 4 402
1959	6 374	1 868	+ 4 506	1 197	118	+ 1 079	7 571	1 986	+ 5 585
1960	6 105	3 702	+ 2 403	1 143	226	+ 917	7 248	3 928	+ 3 320
1961	6 471	3 798	+ 2 673	1 065	241	+ 824	7 536	4 039	+ 3 497
1962	5 820	3 898	+ 1 922	818	294	+ 524	6 638	4 192	+ 2 446
1963	5 852	4 361	+ 1 491	869	288	+ 581	6 721	4 649	+ 2 072
1964	7 014	5 039	+ 1 975	940	348	+ 592	7 954	5 387	+ 2 567
1965	7 566	4 658	+ 2 908	1 054	367	+ 687	8 620	5 025	+ 3 595
1966	7 306	5 180	+ 2 126	972	493	+ 479	8 278	5 673	+ 2 605
1967	7 346	6 016	+ 1 330	1 113	609	+ 504	8 459	6 625	+ 1 834
1968	7 868	5 964	+ 1 904	1 212	659	+ 553	9 080	6 623	+ 2 457
1969	7 494	8 046	- 552	1 448	827	+ 621	8 942	8 873	+ 69
1970	8 394	8 866	- 472	1 579	811	+ 768	9 973	9 677	+ 296
1971	8 884	7 685	+ 1 199	1 356	909	+ 447	10 240	8 574	+ 1 646
1972	9 397	9 393	+ 4	1 543	1 142	+ 401	10 940	10 535	+ 405
1973	9 363	9 966	- 603	1 842	1 314	+ 528	11 205	11 280	- 75
1974	11 326	9 835	+ 1 491	2 061	1 186	+ 875	13 387	11 021	+ 2 366
1975	9 192	7 628	+ 1 564	1 840	1 041	+ 799	11 032	8 669	+ 2 363

(¹) Fra 10. januar 1925 til 17. februar 1935 og fra 1. april 1948 til 6. juli 1959 inklusive Saar.

(*) Rør, trukken tråd, koldvalsede plader og profiler, blanktrukne materialer, smedede produkter.

(¹) Vom 10. Januar 1925 bis zum 17. Februar 1935 und vom 1. April 1948 bis zum 6. Juli 1959 einschließlich Saarland.

(*) Röhre, gezogener Draht, Kaltband und Kaltbandprofile, blankgezogenes Material, Schmiedeerzeugnisse.

(¹) Including the Saar from 10 January 1925 to 17 February 1935 and from 1 April 1948 to 6 July 1959.

(*) Tubes, wire and wire products, cold-rolled hoop and strip, cold-rolled sections, drawn products, forgings.

(¹) Du 10 janvier 1925 au 17 février 1935 et du 1^{er} avril 1948 au 6 juillet 1959 y compris la Sarre.

(*) Tubes, fil tréfilé, feuillards laminés à froid, profilés à froid, produits étirés, produits sidérurgiques forgés.

(¹) Dal 10 gennaio 1925 al 17 febbraio 1935 e dal 1^o aprile 1948 al 6 luglio 1959 compresa la Sarre.

(*) Tubi, fili trafilati, nastri laminati a freddo, profilati a freddo, prodotti stirati, prodotti siderurgici forgiati.

(¹) Van 10 januari 1925 tot 17 februari 1935 en van 1 april 1948 tot 6 juli 1959 met inbegrip van Saarland.

(*) Buizen, getrokken draad, koudgewalst bandstaal, koudgewalste profielen, getrokken materiaal en smedijprodukten.

Eksport (A) og import (B) af jern- og stålprodukter under traktaten og uden for traktaten i ækvivalent mængde råstål, siden 1925

Aus- (A) und Einfuhr (B) von Eisen- und Stahlerzeugnissen des Vertrages und außerhalb des Vertrages in Rohstahlgewicht ab 1925

Exports (A) and imports (B) of steel products since 1925 expressed as crude steel equivalent including Treaty and non-Treaty products

Exportations (A) et importations (B) des produits sidérurgiques du Traité et hors Traité en équivalent d'acier brut, depuis 1925

Esportazioni (A) ed importazioni (B) di prodotti siderurgici del Trattato e fuori del Trattato in equivalente di acciaio grezzo, dal 1925

Uit- (A) en invoer (B) van onder het Verdrag en niet onder het Verdrag vallende ijzer- en staalprodukten in ruwstaal-equivalent vanaf 1925

ITALIA

1 000 t

	Stål (Produkter under traktaten) Stahl (Erzeugnisse des Vertrages) Steel (Treaty products)			Produkter uden for traktaten(*) Erzeugnisse außerhalb des Vertrages(*) Non-Treaty products(*)			Stål i alt Stahl insgesamt Steel total		
	Acier (produits CECA) Acciaio (prodotti compresi nel Trattato) Staal (produkten welke onder het Verdrag vallen)			Produits sidérurgiques hors CECA(*) Prodotti siderurgici fuori della Comunità(*) Produkten, die niet onder het Verdrag vallen(*)			Total général acier Totale generale acciaio Staal totaal-generaal		
	A	B	C	A	B	C	A	B	C
1	2	3 (1 - 2)	4	5	6 (4 - 5)	7 (1 + 4)	8 (2 + 5)	9 (3 + 6)	
1925	4	632	- 628	1	17	- 16	5	649	- 644
1926	7	378	- 371	1	20	- 19	8	398	- 390
1927	9	258	- 249	1	22	- 21	10	280	- 270
1928	4	269	- 265	3	27	- 24	7	296	- 289
1929	5	281	- 276	2	31	- 29	7	312	- 305
1930	4	290	- 286	1	25	- 24	5	315	- 310
1931	8	170	- 162	2	16	- 14	10	186	- 176
1932	21	161	- 140	7	13	- 13	21	174	- 153
1933	73	213	- 140	3	10	- 7	76	223	- 147
1934	100	276	- 176	10	8	+ 2	110	284	- 174
1935	96	342	- 246	16	9	+ 7	112	351	- 239
1936	66	166	- 100	14	9	+ 5	80	175	- 95
1937	90	273	- 183	13	22	- 9	103	295	- 192
1938	79	215	- 136	19	17	+ 2	98	232	- 134
1948	25	299	- 274	97	8	+ 89	122	307	- 185
1949	76	384	- 308	119	27	+ 92	195	411	- 216
1950	69	709	- 640	81	86	- 5	150	795	- 645
1951	33	575	- 542	108	86	+ 22	141	661	- 520
1952	28	593	- 565	146	129	+ 17	174	722	- 548
1953	88	814	- 726	111	6	+ 105	199	820	- 621
1954	113	827	- 714	156	50	+ 106	269	877	- 608
1955	256	693	- 437	243	48	+ 195	499	741	- 242
1956	533	685	- 152	351	41	+ 310	884	726	+ 158
1957	697	875	- 178	302	48	+ 254	999	923	+ 76
1958	747	966	- 219	319	61	+ 258	1 066	1 027	+ 39
1959	815	1 278	- 463	317	51	+ 266	1 132	1 329	- 197
1960	1 135	2 229	- 1 094	320	81	+ 239	1 455	2 310	- 855
1961	812	2 927	- 2 115	352	109	+ 243	1 164	3 036	- 1 872
1962	729	3 652	- 2 923	528	144	+ 384	1 257	3 796	- 2 539
1963	637	4 838	- 4 201	510	182	+ 328	1 147	5 020	- 3 873
1964	1 367	3 408	- 2 041	592	124	+ 468	1 959	3 532	- 1 573
1965	2 357	2 448	- 91	888	112	+ 776	3 245	2 560	+ 685
1966	2 071	3 203	- 1 132	745	168	+ 577	2 816	3 371	- 555
1967	1 895	3 689	- 1 794	918	212	+ 706	2 813	3 901	- 1 088
1968	2 220	3 292	- 1 072	1 062	235	+ 827	3 282	3 527	- 245
1969	1 679	4 701	- 3 022	904	354	+ 550	2 583	5 055	- 2 472
1970	1 619	5 990	- 4 371	741	514	+ 227	2 360	6 504	- 4 144
1971	3 108	4 663	- 1 555	985	385	+ 600	4 093	5 048	- 955
1972	3 729	5 452	- 1 723	1 191	398	+ 793	4 920	5 850	- 930
1973	3 097	5 738	- 2 641	1 444	619	+ 825	4 541	6 357	- 1 816
1974	4 164	5 510	- 1 346	2 078	591	+ 1 487	6 242	6 101	+ 141
1975	5 423	3 864	+ 1 559	2 800	527	+ 2 273	8 223	4 391	+ 3 832

(*) Rør, trukken tråd, koldvalsede plader og profiler, blanktrukne materialer, smedede produkter.

(*) Rohre, gezogener Draht, Kaltbandprofile, blankgezogenes Material, Schmiedeerzeugnisse.

(*) Tubes, wire and wire products, cold-rolled hoop and strip, cold-rolled sections, drawn products, forgings.

(*) Tubes, fil tréfilé, feuillards laminés à froid, profilés à froid, produits étirés, produits sidérurgiques forgés.

(*) Tubi, fili trafilati, nastri laminati a freddo, prodotti stirati, prodotti siderurgici forgiati.

(*) Buizen, getrokken draad, koudgewalst bandstaal, koudgewalste profielen, getrokken materiaal en smedijprodukten.

Eksport (A) og import (B) af jern- og stålprodukter under traktaten og uden for traktaten i ækvivalent mængde råstål, siden 1925

Aus- (A) und Einfuhr (B) von Eisen- und Stahlerzeugnissen des Vertrages und außerhalb des Vertrages in Rohstahlgewicht ab 1925

Exports (A) and imports (B) of steel products since 1925 expressed as crude steel equivalent including Treaty and non-Treaty products

Exportations (A) et importations (B) des produits sidérurgiques du Traité et hors Traité en équivalent d'acier brut, depuis 1925

Esportazioni (A) ed importazioni (B) di prodotti siderurgici del Trattato e fuori del Trattato in equivalente di acciaio grezzo, dal 1925

Uit- (A) en invoer (B) van onder het Verdrag en niet onder het Verdrag vallende ijzer- en staalprodukten in ruwstaal-equivalent vanaf 1925

II-20

NEDERLAND

1 000 t

	Stål (Produkter under traktaten) Stahl (Erzeugnisse des Vertrages) Steel (Treaty products)			Produkter uden for traktaten(*) Erzeugnisse außerhalb des Vertrages(*) Non-Treaty products(*)			Stål i alt Stahl insgesamt Steel total		
	Acier (produits CECA) Acciaio (prodotti compresi nel Trattato) Staal (produkten welke onder het Verdrag vallen)			Produits sidérurgiques hors CECA(*) Prodotti siderurgici fuori della Comunità(*) Produkten, die niet onder het Verdrag vallen(*)			Total général acier Totale generale acciaio Staal totaal-generaal		
	A	B	C	A	B	C	A	B	C
1	2	3 (1 - 2)	4	5	6 (4 - 5)	7 (1 + 4)	8 (2 + 5)	9 (3 + 6)	
1925	37	833	- 796	7	83	- 76	44	916	- 872
1926	74	959	- 885	4	120	- 116	78	1 079	- 1 001
1927	73	1 097	- 1 024	4	103	- 99	77	1 200	- 1 123
1928	76	1 325	- 1 249	9	124	- 115	85	1 449	- 1 364
1929	75	1 343	- 1 268	18	135	- 117	93	1 478	- 1 385
1930	69	1 115	- 1 046	10	99	- 89	79	1 214	- 1 135
1931	58	889	- 831	13	92	- 79	71	981	- 910
1932	30	738	- 708	18	84	- 66	48	822	- 774
1933	29	784	- 755	17	98	- 81	46	882	- 836
1934	48	883	- 835	16	87	- 71	64	970	- 906
1935	31	768	- 737	9	106	- 97	40	874	- 834
1936	30	953	- 923	8	107	- 99	38	1 060	- 1 022
1937	31	1 234	- 1 203	18	124	- 106	49	1 358	- 1 309
1938	14	999	- 985	18	99	- 81	32	1 098	- 1 066
1948	22	1 147	- 1 125	35	122	- 87	57	1 269	- 1 212
1949	58	972	- 914	47	172	- 125	105	1 144	- 1 093
1950	171	1 222	- 1 051	66	127	- 61	237	1 349	- 1 112
1951	166	1 367	- 1 201	85	141	- 56	251	1 508	- 1 257
1952	114	1 226	- 1 112	92	146	- 54	206	1 372	- 1 166
1953	311	1 460	- 1 149	67	171	- 104	378	1 631	- 1 253
1954	456	1 591	- 1 135	87	274	- 187	543	1 865	- 1 322
1955	582	1 989	- 1 407	128	318	- 190	710	2 307	- 1 597
1956	523	1 840	- 1 317	135	428	- 293	658	2 268	- 1 610
1957	676	2 153	- 1 477	118	420	- 302	794	2 573	- 1 779
1958	872	1 592	- 720	142	337	- 195	1 014	1 929	- 915
1959	1 092	1 922	- 830	155	412	- 257	1 247	2 334	- 1 087
1960	1 338	2 350	- 1 012	179	467	- 288	1 517	2 817	- 1 300
1961	1 261	2 254	- 993	177	449	- 272	1 438	2 703	- 1 265
1962	1 243	2 090	- 847	252	443	- 191	1 495	2 533	- 1 038
1963	1 828	2 395	- 567	216	479	- 263	2 044	2 874	- 830
1964	1 934	2 742	- 808	227	835	- 608	2 161	3 577	- 1 416
1965	2 223	2 457	- 234	260	811	- 551	2 483	3 268	- 764
1966	2 453	2 632	- 179	311	907	- 596	2 764	3 539	- 775
1967	2 780	2 823	- 43	378	1 088	- 710	3 158	3 911	- 753
1968	2 999	2 999	-	390	1 057	- 667	3 389	4 056	- 667
1969	3 509	3 239	+ 270	627	1 243	- 616	4 136	4 482	- 346
1970	3 611	3 289	+ 322	468	1 363	- 895	4 079	4 652	- 573
1971	4 329	3 363	+ 966	494	1 425	- 931	4 823	4 788	+ 35
1972	5 048	3 768	+ 1 280	615	1 409	- 794	5 663	5 177	+ 486
1973	5 417	4 242	+ 1 175	726	1 575	- 849	6 143	5 817	+ 326
1974	5 665	4 468	+ 1 197	1 012	1 865	- 853	6 677	6 333	+ 344
1975	4 431	3 376	+ 1 055	663	1 470	- 807	5 094	4 846	+ 248

(*) Rør, trukken tråd, koldvalsede plader og profiler, blanktrukne materialer, smedede produkter.

(*) Rohre, gezogener Draht, Kaltband und Kaltbandprofile, blankgezogenes Material, Schmiedeezeugnisse.

(*) Tubes, wire and wire products, cold-rolled hoop and strip, cold-rolled sections, drawn products, forgings.

(*) Tubes, fil tréfilé, feuillards laminés à froid, profilés à froid, produits étirés, produits sidérurgiques forgés.

(*) Tubi, fili trafilati, nastri laminati a freddo, profilati a freddo, prodotti stirati, prodotti siderurgici forgiati.

(*) Buizen, getrokken draad, koudgewalst bandstaal, koudgewalste profielen, getrokken materiaal en smederijprodukten.

Eksport (A) og import (B) af jern- og stålprodukter under traktaten og uden for traktaten i ækvivalent mængde råstål, siden 1925

Aus- (A) und Einfuhr (B) von Eisen- und Stahlerzeugnissen des Vertrages und außerhalb des Vertrages in Rohstahlgewicht ab 1925

Exports (A) and imports (B) of steel products since 1925 expressed as crude steel equivalent including Treaty and non-Treaty products

Exportations (A) et importations (B) des produits sidérurgiques du Traité et hors Traité en équivalent d'acier brut, depuis 1925

Esportazioni (A) ed importazioni (B) di prodotti siderurgici del Trattato e fuori del Trattato in equivalente di acciaio grezzo, dal 1925

Uit- (A) en invoer (B) van onder het Verdrag en niet onder het Verdrag vallende ijzer- en staalprodukten in ruwstaal-equivalent vanaf 1925

UEBL/BLEU

1000 t

	Stål (Produkter under traktaten Stahl (Erzeugnisse des Vertrages) Steel (Treaty products)			Produkter uden for traktaten(*) Erzeugnisse außerhalb des Vertrages(*) Non-Treaty products(*)			Stål i alt Stahl insgesamt Steel total		
	Acier (produits CECA) Acciaio (prodotti compresi nel Trattato) Staal (produkten welke onder het Verdrag vallen)			Produits sidérurgiques hors CECA(*) Prodotti siderurgici fuori della Comunità(*) Produkten, die niet onder het Verdrag vallen(*)			Total général acier Totale generale acciaio Staal totaal-generaal		
	A	B	C	A	B	C	A	B	C
	1	2	3 (1 - 2)	4	5	6 (4 - 5)	7 (1 + 4)	8 (2 + 5)	9 (3 + 6)
1925	3 616	218	+ 3 398	48	15	+ 33	3 664	233	+ 3 431
1926	4 144	286	+ 3 858	67	18	+ 49	4 211	304	+ 3 907
1927	5 257	286	+ 4 971	135	14	+ 121	5 392	300	+ 5 092
1928	5 131	367	+ 4 764	183	18	+ 165	5 314	385	+ 4 929
1929	5 211	311	+ 4 900	186	25	+ 161	5 397	336	+ 5 061
1930	4 429	249	+ 4 180	142	27	+ 115	4 571	276	+ 4 295
1931	4 269	167	+ 4 102	128	12	+ 116	4 397	179	+ 4 218
1932	4 022	76	+ 3 946	78	9	+ 69	4 100	85	+ 4 015
1933	3 841	80	+ 3 761	99	11	+ 88	3 940	91	+ 3 849
1934	4 046	79	+ 3 967	113	8	+ 105	4 159	87	+ 4 072
1935	3 835	83	+ 3 752	145	9	+ 136	3 980	92	+ 3 888
1936	3 767	117	+ 3 650	138	15	+ 123	3 905	132	+ 3 773
1937	4 677	101	+ 4 576	155	13	+ 142	4 832	114	+ 4 718
1938	2 743	84	+ 2 659	77	12	+ 65	2 820	96	+ 2 724
1948	3 947	65	+ 3 882	94	16	+ 78	4 041	81	+ 3 960
1949	4 366	65	+ 4 301	93	12	+ 81	4 459	77	+ 4 382
1950	4 166	99	+ 4 067	71	28	+ 43	4 237	127	+ 4 110
1951	5 946	82	+ 5 864	286	25	+ 261	6 232	107	+ 6 125
1952	5 847	90	+ 5 757	365	22	+ 343	6 212	112	+ 6 100
1953	5 032	233	+ 4 799	211	27	+ 184	5 243	260	+ 4 983
1954	5 401	250	+ 5 151	372	54	+ 318	5 773	304	+ 5 469
1955	6 668	301	+ 6 367	441	95	+ 346	7 109	396	+ 6 713
1956	7 307	328	+ 6 979	510	77	+ 433	7 817	405	+ 7 412
1957	7 145	399	+ 6 746	471	72	+ 399	7 616	471	+ 7 145
1958	7 270	354	+ 6 916	527	58	+ 469	7 797	412	+ 7 385
1959	7 683	533	+ 7 150	663	63	+ 600	8 346	596	+ 7 750
1960	8 999	680	+ 8 319	771	72	+ 699	9 770	752	+ 9 018
1961	8 268	805	+ 7 463	762	82	+ 680	9 030	887	+ 8 143
1962	8 869	919	+ 7 950	823	88	+ 735	9 692	1 007	+ 8 685
1963	8 965	1 115	+ 7 850	836	99	+ 737	9 801	1 214	+ 8 587
1964	10 405	1 451	+ 8 954	941	124	+ 817	11 346	1 575	+ 9 771
1965	11 427	1 315	+ 10 112	1 045	148	+ 897	12 472	1 463	+ 11 009
1966	10 921	1 762	+ 9 159	1 065	185	+ 880	11 986	1 947	+ 10 039
1967	11 764	1 937	+ 9 827	980	297	+ 683	12 744	2 234	+ 10 510
1968	13 647	1 920	+ 11 727	1 126	242	+ 884	14 773	2 162	+ 12 611
1969	15 44C	2 390	+ 13 056	1 301	281	+ 1 020	16 747	2 671	+ 14 076
1970	15 293	2 682	+ 12 611	1 304	338	+ 966	16 597	3 020	+ 13 577
1971	14 664	2 486	+ 12 178	1 262	423	+ 839	15 926	2 909	+ 13 017
1972	17 075	2 778	+ 14 297	1 432	426	+ 1 006	18 507	3 204	+ 15 303
1973	18 903	3 307	+ 15 596	1 587	438	+ 1 149	20 490	3 745	+ 16 745
1974	19 768	3 555	+ 16 213	1 526	504	+ 1 022	21 294	4 059	+ 17 235
1975	14 923	2 747	+ 12 176	1 213	442	+ 771	16 136	3 189	+ 12 947

(*) Rør, trukken tråd, koldvalsede plader og profiler, blanktrukne materialer, smedede produkter.

(*) Rohre, gezogener Draht, Kaltband und Kaltbandprofile, blankgezogenes Material, Schmiedeerzeugnisse.

(*) Tubes, wire and wire products, cold-rolled hoop and strip, cold-rolled sections, drawn products, forgings.

(*) Tubes, fil tréfilé, feuillards laminés à froid, profilés à froid, produits étirés, produits sidérurgiques forgés.

(*) Tubi, fili trafilati, nastri laminati a freddo, profilati a freddo, prodotti stirati, prodotti siderurgici forgiati.

(*) Buizen, getrokken draad, koudgewalst bandstaal, koudgewalste profielen, getrokken materiaal en smedijprodukten.

Eksport (A) og import (B) af jern- og stålprodukter under traktaten og uden for traktaten i ækvivalent mængde råstål, siden 1973

Aus- (A) und Einfuhr (B) von Eisen- und Stahlzeugnissen des Vertrages und außerhalb des Vertrages in Rohstahlgewicht ab 1973

Exports (A) and imports (B) of steel products since 1973 expressed as crude steel equivalent including Treaty and non-Treaty products

Exportations (A) et importations (B) des produits sidérurgiques du Traité et hors Traité en équivalent d'acier brut, depuis 1973

Esportazioni (A) ed importazioni (B) di prodotti siderurgici del Trattato e fuori del Trattato in equivalente di acciaio grezzo, dal 1973

Uit- (A) en invoer (B) van onder het Verdrag en niet onder het Verdrag vallende ijzer- en staalprodukten in ruwstaal-equivalent vanaf 1973

II-22

UNITED KINGDOM - IRELAND - DANMARK

1000 t

Stål (Produkter under traktaten) Stahl (Erzeugnisse des Vertrages) Steel (Treaty products)			Produkter uden for traktaten(*) Erzeugnisse außerhalb des Vertrages(*) Non-Treaty products(*)			Stål i alt Stahl insgesamt Steel total		
Acier (produits CECA) Acciaio (prodotti compresi nel Trattato) Staal (produkten welke onder het Verdrag vallen)			Produits sidérurgiques hors CECA(*) Prodotti siderurgici fuori della Comunità(*) Produkten, die niet onder het Verdrag vallen(*)			Total général acier Totale generale acciaio Staal totaal-generaal		
A	B	C	A	B	C	A	B	C
1	2	3 (1 - 2)	4	5	6 (4 - 5)	7 (1 + 4)	8 (2 + 5)	9 (3 + 6)

UNITED KINGDOM

1973	4 304	3 027	+ 1 277	1 159	677	+ 482	5 463	3 704	+ 1 759
1974	3 194	4 090	- 896	1 454	1 232	+ 222	4 648	5 322	- 674
1975	3 013	3 775	- 762	1 253	899	+ 354	4 266	4 674	- 408

IRELAND

1973	50	359	- 309	4	124	- 120	54	483	- 429
1974	47	370	- 323	11	117	- 106	58	487	- 429
1975									

DANMARK

1973	303	1 790	- 1 487	51	416	- 365	354	2 206	- 1 852
1974	325	1 836	- 1 511	71	400	- 329	396	2 236	- 1 840
1975									

(*) Rør, trukken tråd, koldvalsede plader og profiler, blanktrukne materialer, smedede produkter.

(*) Rohre, gezogener Draht, Kaltband und Kaltbandprofile, blankgezogenes Material, Schmiedeerzeugnisse.

(*) Tubes, wire and wire products, cold-rolled hoop and strip, cold-rolled sections, drawn products, forgings.

(*) Tubes, fil tréfilé, feuillards laminés à froid, profilés à froid, produits étirés, produits sidérurgiques forgés.

(*) Tubi, fili trafilati, nastri laminati a freddo, prodotti stirati, prodotti siderurgici forgiati.

(*) Buizen, getrokken draad, koudgewalst bandstaal, koudgewalste profielen, getrokken materiaal en smederijprodukten.

Nettoeksport (= eksport - import) fra EKSF(a) af jern- og stålprodukter under traktaten (I) og uden for traktaten (II) i ækvivalent mængde råstål, siden 1925

Netto-Ausfuhr (= Ausfuhr - Einfuhr) der EGKS(a) von Eisen- und Stahlerzeugnissen des Vertrages (I) und außerhalb des Vertrages (II) in Rohstahlgewicht ab 1925

Net ECSC(a) exports (= exports - imports) since 1925 of steel products, expressed crude steel equivalent, including Treaty products (I) and non-Treaty products (II)

Exportations nettes (= Exportations - Importations) de la CECA(a) des produits sidérurgiques du Traité (I) et hors Traité (II), en équivalent d'acier brut, depuis 1925

Esportazioni nette (= Esportazioni - Importazioni) della CECA(a) di prodotti siderurgici del Trattato (I) e fuori del Trattato (II), in equivalente di acciaio grezzo, dal 1925

Netto-uitvoer (= uitvoer - invoer) van de EGKS(a) aan onder het Verdrag en niet onder het Verdrag vallende ijzer- en staalprodukten in ruwstaal-equivalent vanaf 1925

EUR 6 / EUR 9

	Råstål produktion Rohstahl- erzeugung Crude Steel production Production d'acier brut Produzione di acciaio grezzo Ruwstaal- produktie	Nettoeksport / Netto-Ausfuhr / Net exports — Exportations nettes / Esportazioni nette / Netto-uitvoer					
		1 000 t			%		
		I	II*	I + II	I	II*	I + II
1925	27 717	6 558	487	7 045	23,7	1,7	25,4
1926	29 900	8 848	783	9 631	29,6	2,6	32,2
1927	34 235	9 500	809	10 309	27,8	2,4	30,2
1928	34 508	9 412	956	10 368	27,3	2,8	30,1
1929	37 090	9 651	947	10 598	26,0	2,6	28,6
1930	30 283	8 498	749	9 247	28,1	2,5	30,6
1931	24 191	8 356	751	9 107	34,5	3,1	37,6
1932	18 999	6 138	487	6 625	32,3	2,6	34,9
1933	22 154	5 676	525	6 201	25,6	2,4	28,0
1934	26 766	6 376	313	6 689	23,8	1,2	25,0
1935	29 795	6 223	653	6 876	20,9	2,2	23,1
1936	33 088	6 198	835	7 033	18,7	2,5	21,3
1937	36 236	7 102	960	8 062	19,6	2,6	22,2
1938	34 976	4 422	638	5 060	12,6	1,8	14,5
1948	22 856	3 022	335	3 357	13,2	1,5	14,7
1949	28 669	5 274	548	5 822	18,4	1,9	20,3
1950	31 752	7 505	911	8 416	23,6	2,9	26,5
1951	37 716	9 901	1 497	11 398	26,3	4,0	30,2
1952	41 996	7 243	1 387	8 630	17,2	3,3	20,5
1953	39 762	6 814	1 172	7 986	17,1	2,9	20,0
1954	43 961	7 020	1 760	8 780	16,0	4,0	20,0
1955	52 778	8 198	2 107	10 305	15,5	4,0	19,5
1956	56 963	10 001	2 420	12 421	17,6	4,2	21,8
1957	59 997	10 357	2 786	13 143	17,3	4,6	21,9
1958	58 175	10 994	2 701	13 695	4,6	4,6	23,5
1959	63 361	12 329	3 273	15 602	19,5	5,2	24,7
1960	73 077	11 602	3 666	15 268	15,9	5,0	20,9
1961	73 511	11 146	3 494	14 640	15,2	4,8	20,0
1962	73 011	8 970	3 595	12 565	12,3	4,9	17,2
1963	73 219	7 538	2 980	10 518	10,3	4,1	14,4
1964	82 856	10 231	2 916	13 147	12,3	3,5	15,8
1965	85 991	16 112	3 541	19 653	18,7	4,1	22,8
1966	85 105	13 228	3 291	16 519	15,5	3,9	19,4
1967	89 886	15 343	3 939	19 282	17,1	4,4	21,5
1968	98 634	16 246	4 366	20 612	16,5	4,4	20,9
1969	107 319	12 136	1 020	13 156	11,3	1,0	12,3
1970	109 203	9 192	4 327	13 519	8,4	4,0	12,4
1971	103 376	14 103	4 204	18 307	13,6	4,1	17,7
1972	113 147	14 452	4 411	18 863	12,8	3,9	16,7
1973	150 073	17 617	5 891	23 508	11,7	3,9	15,6
1974	155 587	26 657	8 448	35 105	17,1	5,4	22,5
1975	125 235						

(a) Med de til enhver tid gældende grænser; fra 1973: EUR-9.

(*) Tørn trukken tråd, koldvalsede plader og profiler, blanktrukne materialer, smedede produkter.

(a) Jeweiliger Gebietsstand; ab 1973: EUR-9.

(*) Rohre, gezogener Draht, Kaltband und Kaltbandprofile, blankgezogenes Material, Schmiedeerzeugnisse.

(a) Territories corresponding to the frontiers at the time; from 1973: EUR-9.

(*) Tubes, wire and wire products, cold-rolled hoop and strip, cold-rolled sections, drawn products, forgings.

(a) Territoires correspondant aux frontières de l'époque; à partir de 1973: EUR-9.

(*) Tubes, fil tréfilé, feuillets laminés à froid, profilés à froid, produits étirés, produits sidérurgiques forgés.

(a) Territori corrispondenti alle frontiere dell'epoca; a partire dal 1973: EUR-9.

(*) Tubi, fili trafilati, nastri laminati a freddo, profilati a freddo, prodotti stirati, prodotti siderurgici forgiati.

(a) Gebieden overeenkomstig de toenmalige grenzen; vanaf 1973: EUR-9.

(*) Buizen, getrokken draad, koudgewalst bandstaal, koudgewalste profielen, getrokken materiaal en smederij-producten.

Historisk udvikling af udenrigshandelen med nogle vigtige grupper af produkter under trakta-ten (Ind- og udførsel i % af den totale anførte mængde)

Historische Entwicklung des Außenhandels eini-ger wichtiger Gruppen von Erzeugnissen des Vertrages (Ein- und Ausfuhr in % der aufgeführ-ten Gesamtmenge)

Development of external trade in certain impor-tant product categories covered by the Treaty (Imports and exports as % of the total)

Évolution historique du commerce extérieur de quelques groupes importants de produits du Traité (Importations et exportations en % de la quantité totale indiquée)

Evoluzione storica del commercio estero di alcu-ni gruppi importanti di prodotti del Trattato (Importazioni ed esportazioni in % della quantità totale sopra citata)

Historisch verloop van de buitenlandse handel in enige belangrijke groepen van produkten, welke onder het Verdrag vallen (In- en uitvoer in % van de vermelde totale hoeveelheid)

II-24

BR DEUTSCHLAND (2)

	Udførsel / Ausfuhr / Exports (1) Exportations / Esportazioni / Uitvoer (1)						Indførsel / Einfuhr / Imports (2) Importations / Importazioni / Invoer (2)							
	Ingots Rohblöcke Ingots	Halv-fabrikata Halb-zeug Semis	Skinne-materiel Oberbau-material Railway material	Plade-produkter Flach-erzeug-nisse Flat-products	Andet Sonstige Other	Stål i alt Stahl insgesamt Total steel		Ingots Rohblöcke Ingots	Halv-fabrikata Halb-zeug Semis	Skinne-materiel Oberbau-material Railway material	Plade-produkter Flach-erzeug-nisse Flat-products	Andet Sonstige Other	Stål i alt Stahl insgesamt Total steel	
						Total acier Acciaio totale Staal totaal							Total acier Acciaio totale Staal totaal	
Lingots Lingotti Blokken	Demi-produits Semi-pro-dotti Half-fabri-katen (5)	Matériel de voie Materiale ferro-viario Spoor-wegen-materieel	Produits plats Prodotti piatti Platte-produkten (4)	Autres Altri Overige	%	1 000 t	Lingots Lingotti Blokken	Demi-produits Semi-pro-dotti Half-fabri-katen (5)	Matériel de voie Materiale ferro-viario Spoor-wegen-materieel	Produits plats Prodotti piatti Platte-produkten (4)	Autres Altri Overige	%	1 000 t	
1936	9,5		12,6	36,7	41,2	100,0	2 010	12,8		4,0	14,7	68,5	100,0	380
1951	1,8		9,8	46,6	41,8	100,0	1 540	6,5		0,0	28,7	64,8	100,0	110
1952	5,8		11,5	35,0	47,7	100,0	1 183	19,1		1,6	25,5	53,8	100,0	834
1953	11,3		12,3	30,0	46,6	100,0	1 283	13,9		2,6	36,6	46,9	100,0	1 175
1954	4,8	15,7	7,7	28,2	43,6	100,0	1 823	0,2	6,2	0,3	42,9	50,5	100,0	1 728
1955	4,1	13,0	9,8	32,5	40,5	100,0	1 936	0,2	5,8	0,1	44,0	49,9	100,0	2 626
1956	1,4	8,0	7,1	43,6	40,0	100,0	2 718	2,1	8,9	0,0	41,4	47,6	100,0	2 371
1957	3,4	10,6	6,2	42,1	37,7	100,0	3 720	4,9	6,3	0,5	46,8	41,5	100,0	2 288
1958	2,6	13,0	5,0	46,7	32,8	100,0	3 649	0,6	7,6	0,7	52,9	38,2	100,0	2 585
1959	2,2	17,6	3,0	40,6	36,6	100,0	4 887	0,9	7,6	0,3	55,9	35,3	100,0	3 321
1960	1,4	15,7	3,0	43,4	36,3	100,0	6 145	2,4	12,8	0,1	54,1	30,7	100,0	3 842
1961	1,0	20,5	2,2	36,1	40,2	100,0	6 537	0,9	8,2	0,1	55,4	35,5	100,0	3 307
1962	1,9	15,3	2,0	41,6	39,1	100,0	6 262	0,3	5,7	0,1	61,3	32,7	100,0	4 051
1963	2,0	15,6	1,8	41,4	39,2	100,0	6 416	0,1	5,5	0,2	59,1	35,1	100,0	4 123
1964	2,2	12,3	1,4	46,2	37,9	100,0	6 797	0,9	9,2	0,1	55,8	34,0	100,0	5 156
1965	1,5	12,5	1,7	48,5	35,8	100,0	7 908	0,1	7,0	0,1	58,6	34,2	100,0	5 234
1966	1,6	10,7	1,6	50,0	37,7	100,0	7 887	0,4	7,9	0,1	54,1	37,5	100,0	5 457
1967	1,3	13,1	1,1	51,7	42,8	100,0	9 728	1,5	5,7	0,1	57,3	35,4	100,0	5 081
1968	1,2	10,0	0,8	56,1	31,9	100,0	10 340	1,5	7,4	0,1	54,3	36,6	100,0	7 557
1969	2,9	6,8	1,0	59,9	29,4	100,0	10 032	2,1	8,5	0,1	53,4	35,9	100,0	8 325
1970	2,7	6,1	0,8	58,8	31,6	100,0	9 080	3,8	10,5	0,2	50,7	34,7	100,0	8 348
1971	2,9	9,8	1,0	57,7	28,6	100,0	9 941	0,1	5,7	0,1	55,1	39,0	100,0	8 857
1972	0,5	9,0	0,8	61,8	27,9	100,0	10 562	0,9	7,4	0,1	55,5	36,1	100,0	10 139
1973	1,5	7,0	0,7	61,5	29,3	100,0	13 023	1,7	10,2	0,1	55,6	32,4	100,0	9 536

(1) Einschl. Lieferungen nach anderen Ländern der Gemeinschaft.

(2) Einschl. Bezüge aus anderen Ländern der Gemeinschaft.

(3) Vom 1. April 1948 bis zum 6. Juli 1959 wurde die Saar unter Frankreich einbezogen.

(4) Einschl. Warmbreitband in Rollen.

(5) Einschl. Rohblöcke aus Edelstahl für die Jahre 1954 bis 1960.

(1) Y compris livraisons aux pays de la Communauté.

(2) Y compris réceptions des pays de la Communauté.

(3) Du 1^{er} avril 1948 au 6 juillet 1959 la Sarre était comprise dans la France.

(4) Y compris coils.

(5) Y compris lingots en aciers spéciaux pour les années 1954 à 1960.

Historisk udvikling af udenrigshandelen med nogle vigtige grupper af produkter under trakta-ten (Ind- og udførsel i % af den totale anførte mængde)

Historische Entwicklung des Außenhandels eini-ger wichtiger Gruppen von Erzeugnissen des Vertrages (Ein- und Ausfuhr in % der aufgeführ-ten Gesamtmenge)

Development of external trade in certain impor-tant product categories covered by the Treaty (Imports and exports as % of the total)

Évolution historique du commerce extérieur de quelques groupes importants de produits du Traité (Importations et exportations en % de la quantité totale indiquée)

Evoluzione storica del commercio estero di alcu-ni gruppi importanti di prodotti del Trattato (Importazioni ed esportazioni in % della quantità totale sopra citata)

Historisch verloop van de buitenlandse handel in enige belangrijke groepen van producten, welke onder het Verdrag vallen (In- en uitvoer in % van de vermelde totale hoeveelheid)

FRANCE (*)

	Udførsel / Ausfuhr / Exports (1) Exportations / Esportazioni / Uitvoer (1)							Indførsel / Einfuhr / Imports (2) Importations / Importazioni / Invoer (2)						
	Ingots Rohblöcke Ingots Lingotti Blokken	Halv-fabrikata Halb-zeug Semis Demi-produits Semi-pro-dotti Half-fabri-katen (5)	Skinne-materiel Oberbau-material Railway material Matériel de voie Materiale ferroviario Spoor-wegen-materieel	Plade produkter Flach-erzeug-nisse Flat-products Produits plats Prodotti piatti Platte produkten (4)	Andet Sonstige Other Autres Altri Overige	Stål i alt Stahl insgesamt Total steel Total acier Acciaio totale Staal totaal		Ingots Rohblöcke Ingots Lingotti Blokken	Halv-fabrikata Halb-zeug Semis Demi-produits Semi-pro-dotti Half-fabri-katen (5)	Skinne-materiel Oberbau-material Railway material Matériel de voie Materiale ferroviario Spoor-wegen-materieel	Plade produkter Flach-erzeug-nisse Flat-products Produits plats Prodotti piatti Platte produkten (4)	Andet Sonstige Other Autres Altri Overige	Stål i alt Stahl insgesamt Total steel Total acier Acciaio totale Staal totaal	
						%	1 000 t						%	1 000 t
1936	0,1	34,7	6,3	9,2	59,7	100,0	1 170	—	4,5	—	37,3	58,2	100,0	70
1951		9,9		12,9	25,4	100,0	3 080		18,3		73,3	8,4	100,0	120
1952		8,5		11,1	25,3	100,0	2 109		12,5		70,0	17,5	100,0	79
1953		11,4		9,8	27,1	100,0	2 862		25,5		67,3	6,5	100,0	157
1954	0,4	12,2	4,0	35,8	47,6	100,0	3 222	2,2	31,1	0,2	49,3	17,0	100,0	401
1955	1,2	8,3	5,1	35,1	50,3	100,0	4 281	1,2	23,5	0,3	57,6	17,4	100,0	685
1956	2,1	5,6	6,0	35,7	50,7	100,0	3 893	3,6	15,1	0,3	61,0	19,9	100,0	819
1957	2,3	4,8	6,5	35,6	50,8	100,0	3 723	4,1	12,9	0,4	61,4	21,3	100,0	1 116
1958	0,1	6,0	7,1	41,0	45,9	100,0	3 889	1,9	23,7	0,2	53,0	21,2	100,0	1 200
1959	0,5	5,4	2,8	43,2	48,1	100,0	4 899	1,4	23,8	0,8	50,8	23,1	100,0	1 452
1960	1,8	3,2	3,6	49,3	42,2	100,0	4 672	3,0	23,2	0,3	47,0	26,5	100,0	2 893
1961	1,4	4,0	3,7	47,2	43,6	100,0	4 964	2,9	23,7	0,2	43,6	29,4	100,0	2 968
1962	0,3	3,5	4,5	49,4	42,2	100,0	4 431	4,3	16,9	0,2	47,9	30,7	100,0	3 057
1963	0,4	5,6	2,0	50,1	41,7	100,0	4 465	4,5	15,2	0,1	51,5	28,6	100,0	3 422
1964	2,5	9,9	1,5	49,5	36,6	100,0	5 397	4,2	13,4	0,2	51,6	30,6	100,0	3 934
1965	1,4	6,5	1,8	50,3	40,0	100,0	5 818	3,4	13,2	0,2	51,6	31,6	100,0	3 590
1966	1,7	7,8	0,8	48,4	41,3	100,0	5 613	3,6	11,9	0,2	53,2	31,0	100,0	4 032
1967	2,0	8,5	1,4	49,2	38,9	100,0	5 647	3,1	10,9	0,2	54,5	31,3	100,0	4 650
1968	1,8	5,2	1,4	47,9	43,7	100,0	6 016	1,9	10,6	0,2	57,2	30,1	100,0	4 611
1969	2,4	6,6	1,9	47,6	41,5	100,0	5 730	3,6	9,4	0,2	58,7	28,1	100,0	6 235
1970	2,2	10,4	2,6	45,5	39,3	100,0	6 464	3,8	7,5	0,2	59,2	29,4	100,0	6 859
1971	1,9	9,4	2,2	44,5	42,0	100,0	6 929	4,7	6,1	0,2	59,9	29,0	100,0	6 062
1972	1,7	8,3	2,3	48,3	39,3	100,0	7 311	0,5	7,2	0,3	60,1	31,9	100,0	7 345
1973	2,0	6,1	1,7	49,9	40,3	100,0	7 281	1,6	6,0	0,3	61,3	30,8	100,0	7 777

(1) Y compris livraisons aux pays de la Communauté.

(2) Y compris réceptions des pays de la Communauté.

(3) Du 1^{er} avril 1948 au 6 juillet 1959 y compris la Sarre.

(4) Y compris coils.

(5) Y compris lingots en aciers spéciaux pour les années 1954 à 1960.

(1) Compresa consegna ai paesi della Comunità.

(2) Compresi arrivi dai paesi della Comunità.

(3) Dal 1^o aprile 1948 al 6 luglio 1959 compresa la Sarre.

(4) Compresi coils.

(5) Dal 1954 al 1960, inclusi i lingotti in acciai speciali.

Historisk udvikling af udenrigshandelen med nogle vigtige grupper af produkter under traktaten (Ind- og udførsel i % af den totale anførte mængde)

Historische Entwicklung des Außenhandels einiger wichtiger Gruppen von Erzeugnissen des Vertrages (Ein- und Ausfuhr in % der aufgeführten Gesamtmenge)

Development of external trade in certain important product categories covered by the Treaty (Imports and exports as % of the total)

Évolution historique du commerce extérieur de quelques groupes importants de produits du Traité (Importations et exportations en % de la quantité totale indiquée)

Evoluzione storica del commercio estero di alcuni gruppi importanti di prodotti del Trattato (Importazioni ed esportazioni in % della quantità totale sopra citata)

Historisch verloop van de buitenlandse handel in enige belangrijke groepen van produkten, welke onder het Verdrag vallen (In- en uitvoer in % van de vermelde totale hoeveelheid)

II-26

ITALIA

	Udførsel / Ausfuhr / Exports (1) Exportations / Esportazioni / Uitvoer (1)							Indførsel / Einfuhr / Imports (2) Importations / Importazioni / Invoer (2)						
	Ingots Rohblöcke Ingots Lingotti Blokken	Halvfabrikata Halbzeug Semis Demi-prodotti Semi-prodotti Half-fabrikaten (3)	Skinnemateriel Oberbaumaterial Railway material Matériel de voie Materiale ferroviario Spoorwagematerieel	Pladeprodukter Flacherzeugnisse Flat-products Produits plats Prodotti piatti Platteprodukten (4)	Andet Sonstige Other Autres Altri Overige	Stål i alt Stahl insgesamt Total steel		Ingots Rohblöcke Ingots Lingotti Blokken	Halvfabrikata Halbzeug Semis Demi-prodotti Semi-prodotti Half-fabrikaten (3)	Skinnemateriel Oberbaumaterial Railway material Matériel de voie Materiale ferroviario Spoorwagematerieel	Pladeprodukter Flacherzeugnisse Flat-products Produits plats Prodotti piatti Platteprodukten (4)	Andet Sonstige Other Autres Altri Overige	Stål i alt Stahl insgesamt Total steel	
						Total acier Acciaio totale Staal totaal							Total acier Acciaio totale Staal totaal	
						%	1 000 t						%	1 000 t
1936	0,0		12,0	34,0	54,0	100,0	50	20,3		0,0	28,1	51,6	100,0	130
1951	0,0		16,0	16,0	68,0	100,0	30	40,6		7,6	30,8	21,0	100,0	450
1952	36,4		0,0	18,2	45,4	100,0	20	29,1		7,4	45,1	18,4	100,0	426
1953	59,2		0,0	15,5	25,3	100,0	74	23,8		4,7	49,0	22,5	100,0	619
1954	29,2	19,5	1,3	26,0	24,0	100,0	94	3,8	22,8	1,7	53,8	17,9	100,0	645
1955	6,1	16,0	0,0	58,2	19,8	100,0	199	5,1	23,7	1,6	56,2	13,5	100,0	539
1956	11,0	15,8	0,9	27,5	44,3	100,0	427	8,0	19,6	2,9	58,0	11,7	100,0	541
1957	17,3	11,1	7,4	37,2	27,1	100,0	560	16,3	12,6	1,7	55,8	13,5	100,0	703
1958	16,3	4,0	9,9	53,4	16,4	100,0	588	8,6	13,3	1,3	59,7	17,2	100,0	768
1959	13,1	6,2	1,4	43,4	35,9	100,0	642	8,2	11,7	1,1	65,1	13,9	100,0	1 006
1960	13,3	2,2	2,9	43,4	38,2	100,0	897	12,1	23,0	0,8	53,1	10,9	100,0	1 788
1961	18,3	2,3	2,6	41,7	34,9	100,0	646	3,4	30,0	0,4	50,3	16,0	100,0	2 317
1962	17,4	1,9	1,3	52,4	26,8	100,0	576	2,7	13,1	0,3	65,3	18,7	100,0	2 832
1963	17,3	0,5	2,2	63,1	16,9	100,0	496	2,4	13,5	0,4	66,5	17,1	100,0	3 780
1964	7,2	2,5	0,8	44,6	44,9	100,0	1 055	1,7	10,6	1,9	76,6	9,1	100,0	2 670
1965	1,9	1,9	1,3	39,8	55,0	100,0	1 806	1,3	9,3	0,3	75,3	13,8	100,0	1 908
1966	1,5	1,1	0,7	55,4	41,3	100,0	1 567	2,8	9,8	0,4	68,7	18,3	100,0	2 490
1967	0,9	0,7	0,6	60,4	37,4	100,0	1 429	2,8	14,5	0,1	64,6	18,0	100,0	2 893
1968	0,6	1,7	0,6	61,7	35,4	100,0	1 678	2,3	13,3	0,1	65,5	18,8	100,0	2 569
1969	0,9	1,9	0,5	56,2	40,5	100,0	1 249	3,0	15,1	0,2	66,7	15,0	100,0	3 665
1970	1,7	1,4	0,8	52,5	43,6	100,0	1 228	1,7	18,3	0,3	64,1	15,7	100,0	4 675
1971	0,5	0,4	0,2	54,1	44,8	100,0	2 409	1,3	19,6	0,5	65,8	12,9	100,0	3 736
1972	6,1	0,7	0,3	42,8	50,1	100,0	2 911	0,3	16,8	0,3	71,7	10,9	100,0	4 380
1973	4,7	0,8	0,5	37,1	57,0	100,0	2 408	0,1	12,3	0,5	72,0	15,1	100,0	4 555

(1) Compresa consegne ai paesi della Comunità.

(2) Compresi arrivi dai paesi della Comunità.

(3) Dal 1954 al 1960, inclusi i lingotti in acciai speciali.

(4) Compresi coils.

(1) Including exports to other Community countries.

(2) Including imports from other Community countries.

(3) Including special steel ingots for the years 1954 to 1960.

(4) Including coils.

Historisk udvikling af udenrigshandelen med nogle vigtige grupper af produkter under trakta-ten (Ind- og udførsel i % af den totale anførte mængde)

Historische Entwicklung des Außenhandels eini-ger wichtiger Gruppen von Erzeugnissen des Vertrages (Ein- und Ausfuhr in % der aufgeführ-ten Gesamtmenge)

Development of external trade in certain impor-tant product categories covered by the Treaty (Imports and exports as % of the total)

Évolution historique du commerce extérieur de quelques groupes importants de produits du Traité (Importations et exportations en % de la quantité totale indiquée)

Evoluzione storica del commercio estero di alcu-ni gruppi importanti di prodotti del Trattato (Importazioni ed esportazioni in % della quantità totale sopra citata)

Historisch verloop van de buitenlandse handel in enige belangrijke groepen van producten, welke onder het Verdrag vallen (In- en uitvoer in % van de vermelde totale hoeveelheid)

NEDERLAND

	Udførsel / Ausfuhr / Exports ⁽¹⁾ Exportations / Esportazioni / Uitvoer ⁽¹⁾							Indførsel / Einfuhr / Imports ⁽²⁾ Importations / Importazioni / Invoer ⁽²⁾						
	Ingots Rohblöcke Ingots	Halv-fabrikata Halb-zeug Semis	Skinne-materiel Oberbau-material Railway material	Plade produkter Flach-erzeug-nisse Flat-products	Andet Sonstige Other	Stål i alt Stahl insgesamt Total steel		Ingots Rohblöcke Ingots	Halv-fabrikata Halb-zeug Semis	Skinne-materiel Oberbau-material Railway material	Plade produkter Flach-erzeug-nisse Flat-products	Andet Sonstige Other	Stål i alt Stahl insgesamt Total steel	
						Total acier Acciaio totale Staal totaal							Total acier Acciaio totale Staal totaal	
Lingots Lingotti Blokken	Demi-produits Semi-pro-dotti Half-fabri-katen ⁽³⁾	Matériel de voie Materiale ferroviario Spoor-wegen-materieel	Produits plats Prodotti piatti Platte produkten ⁽⁴⁾	Autres Altri Overige	%	1 000 t	Lingots Lingotti Blokken	Demi-produits Semi-pro-dotti Half-fabri-katen ⁽³⁾	Matériel de voie Materiale ferroviario Spoor-wegen-materieel	Produits plats Prodotti piatti Platte produkten ⁽⁴⁾	Autres Altri Overige	%	1 000 t	
1936	58,3		4,2	8,3	29,2	100,0	20	0,4		4,5	44,7	50,4	100,0	710
1951	6,5		7,3	54,5	31,7	100,0	120	0,5		4,5	40,8	54,2	100,0	1 020
1952	3,6		8,3	58,3	29,8	100,0	72	0,4		4,0	39,6	56,0	100,0	815
1953	0,9		0,9	89,6	8,6	100,0	205	3,5		4,7	36,1	55,7	100,0	979
1954	—	0,0	0,3	87,7	12,0	100,0	350	3,4	4,8	4,2	34,6	53,0	100,0	1 225
1955	—	0,0	0,3	88,0	11,7	100,0	446	2,8	13,2	4,0	31,1	48,8	100,0	1 538
1956	0,0	0,0	0,3	77,3	22,4	100,0	398	4,8	3,6	3,5	32,8	55,3	100,0	1 429
1957	—	0,0	0,4	85,6	14,0	100,0	516	7,7	2,9	3,2	32,9	53,3	100,0	1 677
1958	0,0	0,3	0,4	88,8	10,5	100,0	660	4,7	6,8	3,1	38,4	47,0	100,0	1 240
1959	0,0	0,0	0,2	91,4	8,4	100,0	828	4,1	2,1	3,3	34,6	55,8	100,0	1 484
1960	0,0	0,0	0,1	90,0	9,9	100,0	1 022	4,9	4,7	2,9	34,8	53,0	100,0	1 817
1961	0,0	0,5	0,2	88,2	10,9	100,0	952	1,1	5,7	3,3	33,2	56,5	100,0	1 738
1962	0,0	0,9	0,0	87,4	11,6	100,0	924	0,8	2,9	3,3	33,6	59,4	100,0	1 620
1963	0,7	1,8	0,1	87,8	9,4	100,0	1 384	0,7	4,6	2,2	38,0	54,6	100,0	1 870
1964	5,1	0,6	0,1	83,5	10,7	100,0	1 485	1,2	5,7	2,0	35,1	56,0	100,0	2 136
1965	4,0	7,5	0,1	77,2	11,2	100,0	1 720	0,9	3,7	2,3	36,1	57,0	100,0	1 897
1966	3,9	10,4	0,1	70,8	14,8	100,0	1 898	1,6	2,9	1,8	38,8	54,9	100,0	2 049
1967	4,2	15,4	0,1	65,3	15,0	100,0	2 159	11,2	3,8	1,7	33,7	49,6	100,0	2 236
1968	3,4	14,8	0,1	65,4	16,4	100,0	2 313	1,4	3,9	1,5	42,1	51,1	100,0	2 332
1969	13,3	9,8	0,0	62,8	14,1	100,0	2 764	0,4	2,4	1,6	46,3	49,3	100,0	2 492
1970	2,9	3,0	0,1	77,7	16,3	100,0	2 797	2,1	8,9	1,9	37,0	50,0	100,0	2 523
1971	1,1	5,3	0,0	79,3	14,2	100,0	3 431	4,8	13,8	1,8	35,6	44,0	100,0	2 657
1972	0,6	3,6	0,0	82,3	13,3	100,0	4 003	5,7	17,3	1,4	36,8	38,8	100,0	2 990
1973	0,7	3,4	0,0	82,1	13,8	100,0	4 291	4,2	15,1	1,2	40,2	39,3	100,0	3 344

(1) Inclusief leveringen aan andere landen van de Gemeenschap.

(2) Inclusief aanvoer uit andere landen van de Gemeenschap.

(3) Met inbegrip van blokken uit specialstaal voor de jaren 1954 tot 1960.

(4) Met inbegrip van breedband op rollen.

(1) Einschl. Lieferungen nach anderen Ländern der Gemeinschaft.

(2) Einschl. Bezüge aus anderen Ländern der Gemeinschaft.

(3) Einschl. Rohblöcke aus Edeltählen für die Jahre 1954 bis 1960.

(4) Einschl. Warmbreitband in Rollen.

Historisk udvikling af udenrigshandelen med nogle vigtige grupper af produkter under traktaten (Ind- og udførsel i % af den totale anførte mængde)

Historische Entwicklung des Außenhandels einiger wichtiger Gruppen von Erzeugnissen des Vertrages (Ein- und Ausfuhr in % der aufgeführten Gesamtmenge)

Development of external trade in certain important product categories covered by the Treaty (Imports and exports as % of the total)

Évolution historique du commerce extérieur de quelques groupes importants de produits du Traité (Importations et exportations en % de la quantité totale indiquée)

Evoluzione storica del commercio estero di alcuni gruppi importanti di prodotti del Trattato (Importazioni ed esportazioni in % della quantità totale sopra citata)

Historisch verloop van de buitenlandse handel in enige belangrijke groepen van produkten welke onder het Verdrag vallen (In- en uitvoer in % van de vermelde totale hoeveelheid)

II-28

UEBL/BLEU

	Udførsel / Ausfuhr / Exports ⁽¹⁾ Exportations / Esportazioni / Uitvoer ⁽¹⁾							Indførsel / Einfuhr / Imports ⁽²⁾ Importations / Importazioni / Invoer ⁽²⁾						
	Ingots Rohblöcke Ingots Lingotti Blokken	Halvfabrikata Halbzug Semis Demi-prodotti Semi-prodotti Half-fabrikaten (³)	Skinne-materiel Oberbau-materiel Railway material Matériel de voie Materiale ferroviario Spoor-wegen-materieel	Plade produkter Flach-erzeug-nisse Flat-products Produits plats Prodotti piatti Platte produkten (⁴)	Andet Sonstige Other Autres Altri Overige	Stål i alt Stahl insgesamt Total steel		Ingots Rohblöcke Ingots Lingotti Blokken	Halvfabrikata Halbzug Semis Demi-prodotti Semi-prodotti Half-fabrikaten (³)	Skinne-materiel Oberbau-materiel Railway material Matériel de voie Materiale ferroviario Spoor-wegen-materieel	Plade produkter Flach-erzeug-nisse Flat-products Produits plats Prodotti piatti Platte produkten (⁴)	Andet Sonstige Other Autres Altri Overige	Stål i alt Stahl insgesamt Total steel	
						Total acier Acciaio totale Staal totaal							Total acier Acciaio totale Staal totaal	
						%	1 000 t						%	1 000 t
1936	0,1	12,5	3,4	28,3	55,7	100,0	2 890	0,0	46,2	1,1	34,1	18,6	100,0	90
1951		9,4	3,4	27,5	59,3	100,0	4 550		8,3	3,3	65,0	23,4	100,0	60
1952		11,8	4,5	26,6	57,1	100,0	4 304		15,2	1,5	62,1	21,2	100,0	62
1953		9,1	4,6	28,2	58,1	100,0	3 731		53,8	0,5	30,1	15,6	100,0	182
1954	0,0	8,4	1,9	32,9	56,6	100,0	4 206	12,2	13,0	0,5	49,5	24,8	100,0	198
1955	0,1	8,0	1,6	35,0	55,3	100,0	5 207	10,0	20,6	0,4	45,2	23,9	100,0	237
1956	0,2	6,5	2,3	35,1	55,6	100,0	5 659	0,4	18,3	0,4	48,4	32,7	100,0	255
1957	0,1	10,0	2,7	34,7	52,5	100,0	5 551	2,3	11,6	0,3	54,1	32,0	100,0	307
1958	0,1	13,6	3,6	35,4	47,3	100,0	5 643	1,4	14,3	0,4	50,4	33,5	100,0	277
1959	0,3	8,4	1,4	37,4	52,4	100,0	5 980	5,5	15,9	0,2	42,1	36,2	100,0	419
1960	1,2	12,3	1,0	37,1	48,3	100,0	7 049	5,1	10,2	0,4	47,3	37,4	100,0	530
1961	1,0	10,8	1,1	36,2	50,9	100,0	6 469	9,3	5,5	0,3	41,8	43,1	100,0	629
1962	0,7	6,8	1,2	38,8	52,5	100,0	6 874	2,1	11,7	0,4	50,8	34,8	100,0	715
1963	0,8	5,9	1,1	40,6	51,7	100,0	6 933	3,3	14,7	0,2	52,2	29,7	100,0	875
1964	0,9	8,2	0,5	41,5	48,9	100,0	8 074	17,3	14,6	0,2	41,6	26,3	100,0	1 173
1965	0,4	8,6	0,8	41,7	48,5	100,0	8 872	8,9	14,5	0,2	44,2	32,2	100,0	1 041
1966	0,7	7,8	0,7	43,5	47,3	100,0	8 421	13,2	7,3	0,2	53,7	25,6	100,0	1 406
1967	0,4	6,3	0,5	46,8	46,0	100,0	9 052	14,3	10,1	0,2	52,5	22,9	100,0	1 556
1968	0,1	6,2	0,5	47,2	46,0	100,0	10 480	7,4	10,3	0,2	53,6	28,4	100,0	1 510
1969	0,8	6,8	0,6	48,9	42,9	100,0	11 898	8,2	9,6	0,3	55,4	26,5	100,0	1 881
1970	0,5	6,2	0,5	48,9	43,9	100,0	11 849	7,1	13,6	0,2	53,7	25,4	100,0	2 103
1971	0,2	5,8	0,7	49,1	44,1	100,0	11 475	6,6	7,4	0,3	57,6	28,0	100,0	1 987
1972	0,1	6,0	0,3	51,5	42,1	100,0	13 371	8,9	11,9	0,2	54,1	24,9	100,0	2 236
1973	0,8	6,7	0,4	49,2	42,8	100,0	14 819	11,6	9,9	0,1	51,2	27,1	100,0	2 670

(¹) Y compris livraisons aux pays de la Communauté.

(²) Y compris réceptions des pays de la Communauté.

(³) Y compris lingots en aciers spéciaux pour les années 1954 à 1960.

(⁴) Y compris coils.

(¹) Inclusief leveringen aan andere landen van de Gemeenschap.

(²) Inclusief aanvoer uit andere landen van de Gemeenschap.

(³) Met inbegrip van blokken uit speciaal staal voor de jaren 1954 tot 1960.

(⁴) Met inbegrip van breedband op rollen.

Ind- og udførsel af specialstål

Ein- und Ausfuhr von Edelstahl

Imports and Exports of Special Steels

Importations et exportations d'aciers spéciaux

Importazioni ed esportazioni di acciai speciali

In- en uitvoer van speciaal staal

5		6		7		8		9		10		11		12		13		14		15		16		17		18		19		20		21		22		23-25		26		27		28		29		30																																																																									
Stål (produkter hørende under traktaten)																														Stahl (Erzeugnisse des Vertrages)																														Steel (products covered by the Treaty)																														Stål (produkter hørende under traktaten)																													
Ingotter og løpper																														Rohblöcke und Rohluppen																														Ingots and puddled bars																														Koldvalsedede produkter (excl. spalte 28)(a)																													
Blooms og billiets																														Vorgew. Blöcke u. Knüppel																														Blooms and billets																														Koldvalsedede produkter o.a. (b)																													
Slabs og sheet bars																														Vorbrammen. Platten																														Slabs and sheet bars																														Koldtrukne tråd																													
Coils																														Warmbreitband in Rollen																														Coils for re-rolling																														Ror og forbindesstykker af stål																													
Nye skinner																														Neue Schienen																														New rails																																																											
Sveller, underlagsplader, løsker																														Schwellen, Unterlagsplatten, Laschen																														Sleepers, soleplates and fishplates																																																											
Valsetråd																														Walzdraht																														Wire rod																																																											
Stænger																														Stabstahl																														Bars																																																											
Spunsvægsstål																														Stahlspondwände																														Sheet piling																																																											
Profilier på 80 mm og derover																														Profile von 80 mm und mehr																														Sections of 80 mm and more																																																											
Andre profiler																														Sonstige Profile																														Other sections																																																											
Båndstål																														Bandstahl																														Hot rolled strip and hoop																																																											
Universaal-plader																														Breitflachstahl																														Universal plates																																																											
Transformator- og dynamobilik																														Transformatoren- und Dynamobleche																														Electrical sheets																																																											
3 mm og derover																														3 mm und mehr																														3 mm and more																																																											
under 3 mm																														weniger als 3 mm																														Less than 3 mm																																																											
Hvidblik og andre forfinede plader																														Weißblech u. sonst. verz. Bleche																														Tinplate and other tinned sheets																																																											
Andre overtrukne plader																														Sonst. überz. Bleche sowie platt. Bleche																														Other coated plates, clad plates and sheets																																																											
I alt (5-22)																														Insgesamt (5-22)																														Total (5-22)																																																											
Koldvalsedede produkter (excl. spalte 28)(a)																														Kaltprodukte (ohne Spalte 28)(a)																														Cold products (excl. col. 28)(a)																																																											
Smedede produkter o.a. (b)																														Geschmiedete Erzeugnisse u.a. (b)																														Forged products and others (b)																																																											
Koldtrukne tråd																														KaltgezoGENER Draht																														Cold drawn wire																																																											
Ror og forbindesstykker af stål																														Röhren und Verbindungsstücke aus Stahl																														Steel tubes, pipes and fittings																																																											
Stål i alt 23 + 26-29																														Stahl insgesamt 23 + 26 bis 29																														Total steel 23 + 26-29																																																											

(a) Koldt fremstillede eller koldt behandlede produkter (ekskl. koldtrukket tråd): koldformet båndstål, koldtr. profiler, blankstål, koldtr. og koldt forarbejdede plader og båndstål, koldvalsedede plader > 3 mm o.s.v....

(b) Smedede stænger, smedede halvfabrikata og andre produkter, i former der omfattes af traktaten.

(a) Kalt hergestellte oder kalt fertigestellte Erzeugnisse (ohne kaltgezoGENER Draht): Kaltband, Kaltprofile, Blankstahl, kaltverformte und kaltbearbeitete Bleche und Bänder, kaltgewalzte Bleche > 3 mm u.ä.

(b) Geschmiedete Stäbe, geschmiedetes Halbzeug, Schmiedehalbzeug und andere Erzeugnisse in den Formen der Vertragserzeugnisse.

(a) Products obtained or finished by cold working (excl. drawnwire): cold reduced strip, cold rolled reduced shapes, drawn bars, sheet and strip otherwise fabricated or worked, cold reduced sheets and plates > 3 mm, etc.

(b) Forged bars, semi-finished forgings, pieces roughly shaped by forging, other products in the form of products falling under the Treaty.

Specialstål / Edeltähle / Special steels
Aciers spéciaux / Acciai speciali / Speciaal staal

EUR 6

1 000 t

(*)	5	6-7	8	9-10	11	12	13-15	16	17	18	19	20	21	22	23-25	26	27	28	29	30	(*)		
Indførsel fra tredjelande / Einfuhr aus dritten Ländern / Imports from third countries Importations en prov. des pays tiers / Importazioni prov. dai paesi terzi / Invoer uit derde landen																							
30 I alt:	30	0,4	45,2	24,5	x	130,7	118,0	.	5,4	1,4	16,8	40,8	41,2	.	3,7	427,8	43,3	16,4	24,1	x	511,7	30	
deraf:	20	0,0	0,4	0,1	x	92,8	8,3	.	2,7	0,2	x	0,5	0,4	.	0,1	105,3	6,6	0,6	6,6	x	119,1	20	
20 kvalitetskuistofstål	10	0,4	44,8	24,4	x	38,0	109,7	.	2,7	1,2	16,8	40,1	40,8	.	3,6	322,5	36,7	15,8	17,5	x	392,6	10	
10 legeret stål:	11	0,2	1,9	23,5	x	0,5	16,2	.	0,2	0,0	x	23,3	37,4	.	3,4	106,7	17,4	1,5	2,0	x	127,6	11	
deraf:	12	0,0	0,0	x	x	1,8	1,7	.	x	x	x	0,3	0,7	.	x	4,5	0,3	0,2	0,1	x	5,1	12	
11 korrosions- eller varmebe-	13	x	0,8	x	x	8,1	27,4	.	x	x	x	x	x	.	x	36,3	4,3	x	4,4	x	44,9	13	
standigt	14	x	0,1	0,9	x	12,7	10,4	.	0,1	x	16,8	x	x	.	x	40,9	1,4	x	0,0	x	42,3	14	
12 hurtigkærestål	15	0,2	42,1	0,0	x	14,9	54,1	.	2,4	1,2	x	16,5	2,7	.	0,2	134,3	13,3	14,1	11,1	x	172,7	15	
13 svovl-, bly-, fosforstål (auto-																							
14 matstål og andre)																							
15 mangan-, siliciumstål																							
15 andre																							
Tilførsler fra EKSF-lande / Bezüge aus EGKS-Ländern / Receipts from ECSC countries Réceptions en prov. des pays CECA / Arrivi dai paesi della CECA / Aanvoer uit landen der EGKS																							
30	30	20,6	85,4	71,6	x	191,6	251,3	.	14,2	3,8	43,9	64,9	90,6	.	10,5	848,2	110,8	31,7	100,8	x	1 091,5	30	
20	20	0,1	3,7	1,8	x	118,9	17,5	.	8,3	0,4	x	5,0	1,0	.	0,1	156,9	12,1	4,5	54,8	x	228,2	20	
10	10	20,5	81,7	69,7	x	72,6	233,8	.	5,9	3,4	43,9	59,9	89,6	.	10,4	891,3	98,6	27,3	46,0	x	863,3	10	
11	11	11,6	9,4	29,8	x	10,5	20,6	.	1,1	0,4	x	13,0	75,1	.	9,4	180,8	33,9	3,8	3,4	x	221,8	11	
12	12	0,0	0,0	x	x	0,2	0,7	.	x	x	x	0,0	0,4	.	x	1,3	0,3	0,4	0,2	x	2,3	12	
20	13	x	5,1	x	x	21,9	48,1	.	x	x	x	x	x	.	x	75,1	18,8	x	6,8	x	100,7	13	
10	14	x	0,5	38,8	x	7,1	20,6	.	0,6	x	43,9	x	x	.	x	111,5	16,7	x	18,1	x	146,2	14	
11	15	8,9	66,5	1,1	x	33,0	143,8	.	4,2	3,0	x	46,9	14,1	.	1,0	322,6	29,0	23,0	17,6	x	392,1	15	
12																							
13																							
14																							
15																							
Indførsel fra tredjelande / Einfuhr aus dritten Ländern / Imports from third countries Importations en prov. des pays tiers / Importazioni prov. dai paesi terzi / Invoer uit derde landen																							
30	30	0,8	5,0	21,8	x	125,6	121,4	.	4,9	1,5	19,9	48,3	63,2	.	4,8	477,3	49,4	17,4	23,9	x	508,0	30	
20	20	0,1	0,2	0,0	x	94,8	4,9	.	2,0	0,0	x	0,9	1,3	.	0,1	104,2	8,3	0,6	5,6	x	118,8	20	
10	10	0,7	4,9	21,8	x	30,9	116,5	.	2,9	1,5	19,9	47,4	61,9	.	4,7	313,0	41,1	16,7	18,3	x	389,2	10	
11	11	0,5	0,2	21,8	x	1,1	17,4	.	0,3	0,1	x	28,6	56,8	.	4,6	131,5	22,7	1,6	3,3	x	159,1	11	
12	12	0,1	0,0	x	x	1,3	2,4	.	x	x	x	0,2	0,9	.	x	4,9	0,4	0,2	0,1	x	5,5	12	
13	13	x	0,0	x	x	4,4	4,0	.	x	x	x	x	x	.	x	8,4	2,3	x	4,3	x	15,1	13	
14	14	x	0,0	0,0	x	11,6	18,7	.	0,0	x	19,9	x	x	.	x	50,3	3,1	x	0,0	x	53,4	14	
15	15	0,2	4,6	0,0	x	12,4	74,0	.	2,5	1,3	x	18,6	4,2	.	6,1	118,0	12,6	14,9	10,6	x	156,1	15	
Tilførsler fra EKSF-Lande / Bezüge aus EGKS-Ländern / Receipts from ECSC countries Réceptions en prov. des pays CECA / Arrivi dai paesi della CECA / Aanvoer uit landen der EGKS																							
30	30	24,6	132,4	80,5	x	240,2	336,5	.	19,2	4,0	38,9	65,6	109,2	.	10,2	1 061,2	158,9	52,0	116,0	x	1 388,0	30	
20	20	0,5	7,9	2,7	x	153,2	23,9	.	11,1	0,7	x	4,3	2,7	.	0,0	207,0	14,5	5,9	53,0	x	280,4	20	
10	10	24,1	124,5	77,8	x	86,9	312,6	.	8,1	3,4	38,9	61,3	106,4	.	10,1	854,2	144,5	46,1	63,0	x	1 107,0	10	
11	11	8,7	20,9	32,6	x	10,5	21,4	.	1,3	0,1	x	14,1	91,3	.	8,7	209,7	56,0	10,4	7,1	x	283,2	11	
12	12	0,0	0,3	x	x	0,2	0,7	.	x	x	x	0,3	0,5	.	x	2,0	1,0	0,5	0,7	x	4,2	12	
13	13	x	1,2	x	x	29,1	94,2	.	x	x	x	x	x	.	x	124,5	27,1	x	9,4	x	161,0	13	
14	14	x	0,4	42,8	x	8,8	31,3	.	0,2	x	38,9	x	x	.	x	122,5	20,0	x	22,2	x	164,7	14	
15	15	15,3	101,7	2,3	x	38,4	164,9	.	6,6	3,3	x	46,9	14,7	.	1,5	395,6	40,4	35,2	23,5	x	494,7	15	

(*) Se spalteoverskrifterne på side 333.
 x Positioner, der ikke er anført i udenrigshandelsnomenklaturen.

(*) Siehe Spaltenbezeichnung Seite 333.
 x Positionen, die nicht in der Außenhandelsnomenklatur aufgeführt sind.

(*) See column headings on page 333.
 x Items not included in the external trade nomenclature.

Specialstål / Edelstähle / Special steels
Aciers spéciaux / Acciai speciali / Speciaal staal

BR DEUTSCHLAND

1 000 t

		(*)	5	6-7	8	9-10	11	12	13-15	16	17	18	19	20	21	22	23-25	26	27	28	29	30	(*)
		Indførsel fra tredjelande / Einfuhr aus dritten Ländern / Imports from third countries Importations en prov. des pays tiers / Importazioni prov. dai paesi terzi / Invoer uit derde landen																					
30	I alt:	30	0,3	7,5	22,9	x	32,0	64,2	.	3,2	0,8	7,6	10,8	27,3	.	0,7	177,2	24,4	4,6	10,0	x	216,3	30
	deraf:	20	0,0	0,3	0,1	x	14,2	3,4	.	1,0	0,2	x	0,3	0,2	.	0,0	19,7	3,1	0,3	2,8	x	25,8	20
10	legeret stål:	10	0,3	7,1	22,9	x	17,8	60,7	.	2,2	0,6	7,6	10,5	27,1	.	0,7	157,5	21,3	4,3	7,3	x	190,4	10
	deraf:	11	0,2	1,3	22,2	x	0,1	9,0	.	0,1	—	x	8,4	26,3	.	0,5	68,3	11,9	0,9	0,9	x	81,9	11
11	korrosions- eller varmebe-	12	—	—	x	x	0,5	0,6	.	x	x	x	0,0	0,2	.	x	1,3	0,0	0,0	0,1	x	1,4	12
	standigt	13	x	0,5	x	x	7,2	23,4	.	x	x	x	x	x	.	x	31,1	0,8	x	0,1	x	32,1	13
12	hurtigskærestål	14	x	0,0	0,7	x	3,1	2,9	.	—	—	7,6	x	x	.	x	14,2	0,5	x	0,0	x	14,7	14
13	svovl-, bly-, fosforstål (auto-	15	0,1	5,3	—	x	6,8	24,8	.	2,1	0,6	x	2,0	0,6	.	0,2	42,6	8,0	3,4	6,2	x	60,3	15
14	matstål og andre)																						
15	mangan-, siliciumstål																						
	andre																						
		Tilførsler fra EKSF-lande / Bezüge aus EGKS-Ländern / Receipts from ECSC countries Réceptions en prov. des pays CECA / Arrivi dai paesi della CECA / Aanvoer uit landen der EGKS																					
30	Insgesamt:	30	1,8	21,6	10,4	x	29,9	48,6	.	1,6	0,8	17,9	18,7	18,4	.	2,9	172,6	32,9	2,9	24,4	x	232,8	30
	davon:	20	0,1	2,9	—	x	16,5	7,7	.	1,0	—	x	0,1	0,0	.	0,0	28,3	1,1	0,1	11,7	x	41,1	20
10	Legierte Stähle:	10	1,8	18,7	10,4	x	13,4	40,9	.	0,5	0,8	17,9	18,6	18,4	.	2,9	144,3	31,8	2,9	12,7	x	191,7	10
	darunter:	11	0,4	6,6	10,3	x	3,7	6,9	.	0,1	—	x	3,5	15,8	.	2,7	50,0	13,6	0,1	1,6	x	65,3	11
11	Korrosions- od. hittebestand-	12	—	—	x	x	0,0	0,0	.	x	x	x	0,0	0,0	.	x	0,1	0,0	0,0	0,0	x	0,1	12
	dig	13	x	—	x	x	0,3	0,3	.	x	x	x	x	x	.	x	0,5	0,4	x	0,0	x	0,9	13
12	Schnellarbeitsstahl	14	x	0,0	0,0	x	2,3	0,6	.	0,3	—	17,9	x	x	.	x	21,1	11,0	x	9,2	x	41,3	14
13	Schwefel-, Blei-, Phosphor-	15	1,4	12,1	0,1	x	7,1	33,1	.	0,2	0,8	x	15,2	2,5	.	0,2	72,6	6,8	2,8	1,9	x	84,1	15
	stahl (Automatenstahl und																						
14	andere)																						
15	Mangan-, Siliziumstahl																						
	andere																						
		Indførsel fra tredjelande / Einfuhr aus dritten Ländern / Imports from third countries Importations en prov. des pays tiers / Importazioni prov. dai paesi terzi / Invoer uit derde landen																					
30	Total:	30	0,3	3,9	11,0	x	18,5	49,7	.	2,3	0,9	10,0	18,0	34,9	.	2,0	162,3	30,7	4,3	9,9	x	207,2	30
	including:	20	0,1	0,1	0,0	x	17,0	3,3	.	0,1	0,0	x	0,4	0,7	.	0,0	21,8	5,0	0,5	2,2	x	29,4	20
10	high-grade carbon steel	10	0,2	3,8	11,0	x	12,5	46,3	.	2,2	0,9	10,0	17,6	34,2	.	2,0	140,5	25,6	3,8	7,7	x	177,8	10
	alloy steels:	11	0,2	0,1	11,0	x	0,1	8,4	.	0,2	—	x	9,6	32,1	.	1,9	63,4	14,7	0,8	1,5	x	80,4	11
11	including:	12	—	—	x	x	0,6	0,7	.	x	x	x	0,1	0,4	.	x	1,8	0,1	0,0	0,1	x	2,0	12
	stainless and heat-resistant	13	x	0,0	x	x	3,8	1,6	.	x	x	x	x	x	.	x	5,4	1,1	x	0,2	x	6,7	13
12	steels	14	x	0,0	—	x	0,5	3,5	.	—	x	10,0	x	x	.	x	13,9	1,7	x	0,0	x	15,5	14
	high-speed steel	15	0,0	3,7	—	x	7,5	32,2	.	2,0	0,9	x	7,9	1,8	.	0,1	56,0	8,0	3,0	6,0	x	73,0	15
13	sulphur, lead and phosph.																						
14	steel (free-cutting and other																						
15	steel)																						
15	silicomanganese steel																						
	other steel																						
		Tilførsler fra EKSF-lande / Bezüge aus EGKS-Ländern / Receipts from ECSC countries Réceptions en prov. des pays CECA / Arrivi dai paesi della CECA / Aanvoer uit landen der EGKS																					
30	Total:	30	6,4	24,6	7,5	x	30,6	61,7	.	4,4	1,0	16,3	13,4	23,3	.	3,4	192,7	38,9	5,7	30,4	x	267,8	30
	including:	20	0,4	1,4	0,0	x	17,8	9,7	.	2,9	—	x	0,4	0,1	.	0,0	32,8	2,0	0,3	12,5	x	47,6	20
10	high-grade carbon steel	10	6,0	23,2	7,5	x	12,8	52,0	.	1,4	1,0	16,3	13,0	23,3	.	3,4	159,9	36,9	5,4	18,0	x	220,2	10
	alloy steels:	11	5,7	14,3	5,6	x	2,8	6,6	.	0,1	—	x	3,1	21,6	.	3,1	63,0	17,7	0,1	2,4	x	83,2	11
11	including:	12	—	—	x	x	0,0	0,0	.	x	x	x	—	0,0	.	x	0,1	0,0	0,0	0,0	x	0,1	12
	stainless and heat-resistant	13	x	0,3	x	x	0,7	15,8	.	x	x	x	x	x	.	x	16,7	1,0	x	0,0	x	17,8	13
12	steels	14	x	0,1	0,1	x	4,0	0,6	.	0,0	x	16,3	x	x	.	x	21,1	10,4	x	11,9	x	43,5	14
	high-speed steel	15	0,3	8,6	1,7	x	5,3	28,9	.	1,3	1,0	x	9,9	1,6	.	0,3	59,0	7,8	5,2	3,6	x	75,6	15
13	sulphur, lead and phosph.																						
14	steel (free-cutting and other																						
15	steel)																						
15	silicomanganese steel																						
	other steel																						

(*) Voir les en-têtes des colonnes page 346.

x Postionen non distinguées dans la Nomenclature du commerce extérieur.

(*) Vedere le intestazioni delle colonne a pagina 346.

x Voci non specificate nella nomenclatura del commercio estero.

(*) Voor de tekst der kolommen zie men bladzijde 346.

x Posten welke in de Nomenclatuur van de Buitenlandse Handel niet zijn gespecificeerd.

Specialstål / Edeltähle / Special steels
Aciers spéciaux / Acciai speciali / Specialaal staal

FRANCE

1 000 t

(*)	5	6-7	8	9-10	11	12	13-15	16	17	18	19	20	21	22	23-25	26	27	28	29	30	(*)	
Indførsel fra tredjelande / Einfuhr aus dritten Ländern / Imports from third countries Importations en prov. des pays tiers / Importazioni prov. dai paesi terzi / Invoer uit derde landen																						
30 I alt	0,0	2,3	0,3	x	24,7	27,5	.	0,3	0,1	7,1	10,0	4,3	.	2,4	79,0	5,9	3,0	8,8	x	96,7	30	
20 deraf:	—	—	—	x	21,8	3,1	.	0,2	0,0	x	0,0	0,0	.	0,1	25,2	1,1	0,1	2,7	x	29,1	20	
10 kvalitetskuistofstål	0,0	2,3	0,3	x	3,0	24,4	.	0,1	0,1	7,1	10,0	4,2	.	2,3	53,8	4,8	2,8	6,2	x	67,7	10	
10 legeret stål:	0,0	0,6	0,0	x	0,0	1,4	.	0,0	0,0	x	4,3	2,8	.	2,3	11,4	0,8	0,1	0,0	x	12,3	11	
11 deraf:	0,0	0,0	x	x	—	0,2	.	x	x	x	0,0	0,0	.	x	0,2	0,0	0,0	0,0	x	0,2	12	
11 korrosions- eller varmebes-	x	—	x	x	0,0	0,5	.	x	x	x	x	x	.	x	0,5	1,2	x	2,4	x	4,1	13	
13 tandigt	x	—	x	x	—	—	.	0,0	x	x	x	x	.	x	—	—	x	—	x	—	14	
12 hurtigskærestål	—	1,7	—	x	2,9	17,0	.	0,1	0,1	x	5,6	1,4	.	0,1	28,9	2,3	2,7	3,8	x	37,7	15	
13 svovl-, bly-, fosforstål (auto-																					13	
14 maistål og andre)																					14	
15 mangan-, siliciumstål																					15	
15 andre																					15	
Tilførsler fra EKSF-lande / Bezüge aus EGKS-Ländern / Receipts from ECSC countries Réceptions en prov. des pays CECA / Arrivi dai paesi della CECA / Aanvoer uit landen der EGKS																						
30	2,7	31,6	58,2	x	71,0	127,0	.	9,3	1,9	14,8	25,0	20,2	.	3,2	364,9	35,4	12,3	44,3	x	456,9	30	
20	0,0	0,8	1,6	x	32,8	3,3	.	5,8	0,1	x	2,3	0,2	.	0,0	46,9	4,6	0,9	20,8	x	73,2	20	
10	2,7	30,8	56,6	x	38,2	123,6	.	3,5	1,9	14,8	22,7	20,0	.	3,2	318,0	30,8	11,4	23,5	x	383,7	10	
11	0,0	1,0	16,8	x	0,3	2,8	.	0,1	0,4	x	5,0	14,2	.	3,1	43,7	5,7	1,7	0,1	x	51,1	11	
12	—	0,0	x	x	0,1	0,3	.	x	x	x	0,0	0,1	.	x	0,5	0,1	0,2	0,0	x	0,8	12	
13	x	0,0	x	x	15,8	42,5	.	x	x	x	x	x	.	x	58,3	12,1	x	5,3	x	75,7	13	
14	x	0,5	38,8	x	0,3	9,6	.	0,1	x	14,8	x	x	.	x	64,2	1,0	x	6,2	x	71,3	14	
15	2,7	29,3	0,9	x	21,7	68,4	.	3,2	1,5	x	17,6	5,7	.	0,1	151,3	11,9	9,6	12,0	x	184,7	15	
Indførsel fra tredjelande / Einfuhr aus dritten Ländern / Imports from third countries Importations en prov. des pays tiers / Importazioni prov. dai paesi terzi / Invoer uit derde landen																						
30	0,2	0,5	0,2	x	26,6	32,9	.	0,4	0,2	7,7	10,4	6,7	.	2,0	87,8	6,6	3,5	9,2	.	107,1	30	
20	—	0,0	—	x	23,7	0,6	.	0,3	0,0	x	0,3	0,3	.	—	24,8	1,2	0,1	2,6	.	28,8	20	
10	0,2	0,5	0,2	x	3,0	32,3	.	0,1	0,2	7,7	10,4	6,4	.	2,0	63,0	5,4	3,3	6,6	.	78,3	10	
11	0,2	0,0	0,2	x	0,0	2,3	.	0,1	0,1	x	5,9	4,9	.	2,0	15,7	1,7	0,2	0,8	.	18,4	11	
12	0,0	0,0	x	x	—	—	.	x	x	x	0,0	0,0	.	x	0,3	0,0	0,0	0,0	.	0,4	12	
13	x	—	x	x	0,5	1,8	.	x	x	x	x	x	.	x	2,3	0,6	x	2,6	.	5,5	13	
14	x	—	x	x	—	4,9	.	—	x	7,7	x	x	.	x	12,6	1,3	x	0,0	.	13,9	14	
15	0,0	0,5	—	x	2,4	23,0	.	0,0	0,1	x	4,5	1,5	.	0,0	32,1	1,7	3,1	3,3	.	40,1	15	
Tilførsler fra EKSF-lande / Bezüge aus EGKS-Ländern / Receipts from ECSC countries Réceptions en prov. des pays CECA / Arrivi dai paesi della CECA / Aanvoer uit landen der EGKS																						
30	15,6	44,5	54,9	x	72,7	155,5	.	11,2	1,9	19,8	22,5	25,5	.	1,7	425,9	47,5	24,1	52,6	x	558,1	30	
20	0,1	5,3	1,1	x	40,2	5,1	.	6,5	0,3	x	2,2	0,1	.	0,0	60,9	5,8	2,2	21,6	x	90,2	20	
10	15,6	39,2	53,8	x	32,5	150,4	.	4,7	1,6	19,8	20,3	25,4	.	1,7	365,0	41,7	21,9	31,4	x	459,9	10	
11	2,9	5,7	10,9	x	0,2	7,6	.	0,1	0,1	x	3,8	19,2	.	1,4	51,8	7,8	5,9	2,0	x	67,6	11	
12	—	0,3	x	x	0,0	0,1	.	x	x	x	0,2	0,1	.	x	0,8	0,6	0,1	0,1	x	1,6	12	
13	x	—	x	x	17,7	51,0	.	x	x	x	x	x	.	x	68,8	15,8	x	7,0	x	91,6	13	
14	x	0,3	42,6	x	0,3	15,2	.	0,1	x	19,8	x	x	.	x	78,3	2,7	x	6,6	x	87,7	14	
15	12,7	32,9	0,2	x	14,1	76,5	.	4,6	1,5	x	16,3	6,2	.	0,3	165,2	14,8	15,8	15,6	.	211,4	15	

(*) Se spalteoverskrifterne på side 333.
- Positioner, der ikke er anført i udenrigshandelsnomenklaturen.

(*) Siehe Spaltenbezeichnung Seite 333.
- Positionen, die nicht in der Außenhandelsnomenklatur aufgeführt sind.

(*) See column headings on page 333.
- Items not included in the external trade nomenclature.

Specialstål / Edeltähle / Special steels
Aciers spéciaux / Acciai speciali / Speciaal staal

ITALIA

1 000 t

(*)		5	6-7	8	9-10	11	12	13-15	16	17	18	19	20	21	22	23-25	26	27	28	29	30	(*)			
Indførsel fra tredjelande / Einfuhr aus dritten Ländern / Imports from thirds countries Importations en prov. des pays tiers / Importazioni prov. dai paesi terzi / Invoer uit derde landen																									
30	I alt	0,0	33,6	—	×	27,0	14,8	—	1,8	0,4	1,4	6,7	2,3	—	0,2	88,3	5,0	3,0	2,7	×	99,0	30	Total:	30	
20	deraf. kvalitetskulfstofstål	0,0	0,0	—	×	11,6	1,6	—	1,6	—	×	0,1	0,1	—	—	14,9	2,0	0,1	0,6	×	17,6	20	dont:	20	
10	legeret stål	0,0	33,6	—	×	15,4	13,2	—	0,3	0,4	1,4	6,7	2,2	—	0,2	73,4	3,0	2,9	2,1	×	81,4	10	acier fin au carbone	20	
11	deraf.	0,0	0,0	—	×	0,1	3,2	—	0,1	—	×	5,0	1,2	—	0,2	9,8	1,4	0,2	0,2	×	11,6	11	aciers alliés:	10	
12	korrosions- eller varmebestandigt	—	0,0	×	×	1,3	0,8	—	×	×	×	0,2	0,5	—	×	2,9	0,3	0,1	0,0	×	3,3	12	dont:	11	
13	hurtigskærestål	×	0,3	×	×	—	—	—	×	×	×	×	×	—	×	0,3	0,3	×	1,3	×	1,9	13	inoxydables ou réfractaires	11	
14	svovl-, bly-, fosforstål (automatstål og andre)	×	0,0	—	×	9,5	0,0	—	0,0	×	1,4	×	×	—	×	11,0	0,4	×	0,0	×	11,5	14	à coupe rapide	12	
15	mangan-, siliciumstål andre	0,0	33,2	—	×	4,5	9,1	—	0,2	0,4	×	1,4	0,5	—	—	49,4	0,6	2,6	0,6	×	53,2	15	au S., Pb., P., (de decolletage et autres)	13	
Tilførsler fra EKSF-lande / Bezüge aus EGKS-Ländern / Receipts from ECSC countries Réceptions en prov. des pays CECA / Arrivi dai paesi della CECA / Aanvoer uit landen der EGKS																									
30	Insgesamt	13,5	27,3	2,6	×	26,8	37,2	—	2,1	0,1	7,8	11,2	28,6	—	2,2	159,4	13,1	7,8	8,3	×	188,6	30	Totale:	30	
20	dävon	0,0	0,0	0,2	×	13,9	2,9	—	1,3	0,0	×	2,1	0,4	—	0,0	20,8	2,4	0,3	6,4	×	29,9	20	di cui:	20	
10	Qualitätskohlenstoffstahl	13,5	27,3	2,4	×	13,0	34,3	—	0,8	0,1	7,8	9,1	28,2	—	2,2	138,7	10,7	7,4	1,9	×	158,7	10	acciaio fino al carbonio	20	
11	Legierte Stähle	11,2	1,6	2,4	×	4,1	7,0	—	0,6	0,0	×	1,3	25,0	—	1,6	54,7	6,9	0,4	0,2	×	62,3	11	acciai legati:	10	
12	därunter:	0,0	0,0	×	×	0,1	0,1	—	×	×	×	0,0	0,3	—	×	0,5	0,1	0,2	0,1	×	1,0	12	di cui:	11	
13	Korrosions- og hitzebestandig	×	5,1	×	×	5,5	3,9	—	×	×	×	×	×	—	×	14,5	0,1	×	0,1	×	14,8	13	acciai inossidabili e refrattari	11	
14	Schnellarbeitsstahl	×	0,0	—	×	0,0	0,1	—	0,0	×	7,8	×	×	—	×	7,9	0,3	×	0,0	×	8,2	14	acciai rapidi	12	
15	Schwefel-, Blei-, Phosphorstahl (Automatenstahl und anderer)	2,3	20,5	0,0	×	3,3	23,2	—	0,2	0,1	×	7,8	2,9	—	0,6	60,9	3,3	6,8	1,5	×	72,5	15	acciai al S. Pb. P. (automatici ed altri)	13	
11	korrosions- og hitzebestandig	—	—	—	—	—	—	—	—	—	—	—	—	—	—	—	—	—	—	—	—	—	11	acciai mangano-silicosi	14
12	Schnellarbeitsstahl	—	—	—	—	—	—	—	—	—	—	—	—	—	—	—	—	—	—	—	—	—	12	altri acciai legati	15
13	Schwefel-, Blei-, Phosphorstahl (Automatenstahl und anderer)	—	—	—	—	—	—	—	—	—	—	—	—	—	—	—	—	—	—	—	—	—	13		
14	Mangan-, Siliciumstahl	—	—	—	—	—	—	—	—	—	—	—	—	—	—	—	—	—	—	—	—	—	14		
15	andere	—	—	—	—	—	—	—	—	—	—	—	—	—	—	—	—	—	—	—	—	—	15		
Indførsel fra tredjelande / Einfuhr aus dritten Ländern / Imports from third countries Importations en prov. des pays tiers / Importazioni prov. dai paesi terzi / Invoer uit derde landen																									
30	Total:	0,3	0,6	0,1	×	24,3	26,4	—	2,0	0,3	0,0	9,2	4,3	—	0,2	67,6	5,5	4,5	2,6	×	80,1	30	Totaal:	30	
20	including:	0,0	0,0	—	×	10,6	0,7	—	1,6	0,0	×	0,5	0,2	—	0,0	13,8	1,4	0,0	0,6	×	15,7	20	waarvan:	20	
10	high-grade carbon steel alloy steels:	0,3	0,5	0,1	×	13,7	25,7	—	0,3	0,3	0,0	8,7	4,0	—	0,2	53,8	4,1	4,4	2,0	×	64,3	10	gelegerd staal:	10	
11	including:	0,1	0,0	0,0	×	0,3	3,4	—	0,1	0,1	×	6,0	2,8	—	0,1	12,9	1,9	0,4	0,3	×	15,6	11	waarvan:	11	
12	stainless and heat-resistant steels	0,0	—	×	×	0,7	1,3	—	×	×	×	0,1	0,5	—	×	2,6	0,3	0,1	—	×	3,0	12	roestvrij staal en hittebestandig staal	11	
13	high-speed steel	×	0,0	×	×	0,0	0,0	—	×	×	×	×	×	—	×	0,0	0,2	—	0,9	×	1,2	13	snel draaistaal	12	
14	sulphur, lead and phosph. steel (free-cutting and other steel)	×	0,0	0,0	×	11,2	6,5	—	0,0	×	0,0	×	0,0	—	×	17,8	0,0	×	0,0	×	17,8	14	met zwavel, lood of fosfor gelegerd staal (automatenstaal en ander)	13	
15	silicomanganese steel other steel	0,1	0,5	—	×	1,5	14,5	—	0,2	0,2	×	2,7	0,7	—	0,0	20,5	1,6	3,9	0,8	×	26,8	15	mangaan-siliciumstål ander gelegerd staal	15	
Tilførsler fra EKSF-lande / Bezüge aus EGKS-Ländern / Receipts from ECSC countries Réceptions en prov. des pays CECA / Arrivi dai paesi della CECA / Aanvoer uit landen der EGKS																									
30	Total:	2,0	54,7	17,8	×	47,9	65,7	—	2,4	0,6	1,2	12,9	32,4	—	1,6	239,2	29,7	12,9	7,6	×	289,4	30	Totaal:	30	
20	including:	0,1	1,2	1,6	×	15,1	3,8	—	1,5	0,1	×	1,3	2,1	—	0,0	26,7	4,1	0,8	4,3	×	36,0	20	waarvan:	20	
10	high-grade carbon steel alloy steels:	1,9	53,6	16,2	×	32,9	61,9	—	1,0	0,5	1,2	11,5	30,3	—	1,6	212,5	25,6	12,1	3,3	×	253,4	10	gelegerd staal:	10	
11	including:	0,1	0,6	15,8	×	4,9	2,5	—	0,6	0,0	×	1,2	24,7	—	1,1	51,5	16,0	2,7	0,3	×	70,5	11	waarvan:	11	
12	stainless and heat-resistant steels	0,0	—	×	×	0,0	0,2	—	×	×	×	0,0	0,2	—	×	0,5	0,2	0,3	0,5	×	1,6	12	roestvrij staal en hittebestandig staal	11	
13	high-speed steel	×	0,9	×	×	9,4	21,6	—	×	×	×	×	×	—	×	31,9	1,2	×	0,4	×	33,6	13	snel draaistaal	12	
14	sulphur, lead and phosph. steel (free-cutting and other steel)	×	0,1	0,1	×	0,5	0,1	—	0,1	×	1,2	×	×	—	×	2,0	0,1	×	—	×	2,1	14	met zwavel, lood of fosfor gelegerd staal (automatenstaal en ander)	13	
15	silicomanganese steel other steel	1,8	52,0	0,2	×	18,0	37,5	—	0,3	0,5	×	10,3	5,3	—	0,5	126,4	8,0	9,1	2,0	×	145,6	15	mangaan-siliciumstål ander gelegerd staal	15	

(*) Voir les en-têtes des colonnes page 346.

× Positions non distinguées dans la Nomenclature du commerce extérieur.

(*) Vedere le intestazioni delle colonne a pagina 346.

× Voci non specificate nella Nomenclatura del commercio estero.

(*) Voor de tekst der kolommen zie men bladzijde 346.

× Posten welke in de Nomenclature van de Buitenlandse Handel niet zijn gespecificeerd.

Specialstål / Edelstähle / Special steels
Aciers spéciaux / Acciai speciali / Speciaal staal

NEDERLAND

1 000 t

(*)		5	6-7	8	9-10	11	12	13-15	16	17	13	19	20	21	22	23-25	26	27	28	29	30	(*)		
Indførsel fra tredjelande / Einfuhr aus dritten Ländern / Imports from third countries Importations en prov. des pays tiers / Importazioni prov. dai paesi terzi / Invoer uit derde landen																								
30 I alt:	30	0,0	0,4	0,0	x	0,7	4,7	.	0,1	—	0,8	4,8	5,5	.	0,2	17,2	4,4	0,9	1,5	x	23,9	30	Total:	30
deraf:	20	—	—	—	x	—	0,1	.	—	—	x	0,0	0,0	.	—	0,1	0,1	0,0	0,0	x	0,2	20	dont:	20
kvalitetskulstofstål	10	0,0	0,4	0,0	x	0,7	4,7	.	0,1	—	0,8	4,8	5,5	.	0,2	17,1	4,3	0,8	1,5	x	23,7	10	acier fin au carbone	20
legeret stål:	11	—	0,0	0,0	x	0,0	1,4	.	0,0	—	x	3,3	5,5	.	0,2	10,5	1,8	0,3	0,7	x	13,3	11	aciers alliés:	10
deraf:	12	—	—	x	x	—	0,0	.	x	x	x	—	—	.	x	0,0	0,0	0,0	0,0	x	0,0	12	dont:	11
korrosions- eller varmebes-	13	x	—	x	x	—	0,0	.	x	x	x	x	x	.	x	0,0	1,2	x	0,4	x	1,7	13	inoxydables ou réfractaires	11
landigt	14	x	—	—	—	—	1,7	.	0,0	x	0,8	x	x	.	x	2,4	—	x	0,0	x	2,4	14	à coupe rapide	12
hurtigskærestål	15	0,0	0,4	—	x	0,7	1,5	.	0,0	—	x	1,5	0,1	.	—	4,1	1,2	0,6	0,3	x	6,2	15	au S., Pb., P., (de décolletage et autres)	13
svovl-, bly-, fosforstål (auto-																								
matstål og andre)																								
mangan-, siliciumstål																								
andre																								
Tilførsler fra EKSF-lande / Bezüge aus EGKS-Ländern / Receipts from ECSC countries Réceptions en prov. des pays CECA / Arrivi dai paesi della CECA / Aanvoer uit landen der EGKS																								
30	30	0,2	0,2	0,1	x	6,3	13,7	.	0,2	0,1	3,0	5,6	13,6	.	1,6	44,7	18,1	2,6	18,3	x	83,6	30	Total:	30
20	20	—	—	—	x	3,6	1,4	.	0,0	—	x	0,1	0,2	.	—	5,3	2,5	0,1	12,4	x	20,3	20	dont:	20
10	10	0,2	0,2	0,1	x	2,7	12,3	.	0,2	0,1	3,0	5,6	13,4	.	1,6	39,4	15,6	2,5	5,9	x	63,3	10	acciaio legato:	10
deraf:	11	—	0,1	0,1	x	0,0	2,5	.	0,1	—	x	1,9	11,7	.	1,5	17,9	5,8	0,8	1,3	x	25,9	11	dont:	11
korrosions- od. hitzebestan-	12	—	—	x	x	—	0,2	.	x	x	x	—	0,0	.	x	0,2	0,0	0,1	0,0	x	0,3	12	acciai inossidabili e refrattari	11
dig	13	x	—	x	x	0,0	0,4	.	x	x	x	x	x	.	x	0,4	5,7	x	1,0	x	7,1	13	acciai rapidi	12
Schnellarbeitsstahl	14	x	—	—	x	2,5	2,3	.	0,0	x	3,0	x	x	.	x	7,8	0,5	x	2,1	x	10,4	14	acciai al S., Pb., P. (automatici ed altri)	13
Schwefel-, Blei-, Phosphor-	15	0,2	0,1	0,0	x	0,2	7,0	.	0,1	0,1	x	3,7	1,7	.	0,0	13,1	3,6	1,6	1,4	x	19,7	15	acciai mangano-silicosi	14
stahl (Automatenstahl und																								
andere)																								
Mangan-, Siliciumstahl																								
andere																								
Indførsel fra tredjelande / Einfuhr aus dritten Ländern / Imports from third countries Importations en prov. des pays tiers / Importazioni prov. dai paesi terzi / Invoer uit derde landen																								
30	30	0,0	—	0,1	x	1,5	6,9	.	0,2	—	0,6	5,7	10,1	.	0,1	25,3	3,6	0,6	1,4	x	31,0	30	Total:	30
20	20	—	—	—	x	0,5	0,2	.	0,0	—	x	0,0	0,0	.	—	0,7	0,1	0,0	0,1	x	0,9	20	dont:	20
10	10	0,0	—	0,1	x	1,0	6,7	.	0,2	—	0,6	5,7	10,1	.	0,1	24,8	3,6	0,6	1,3	x	30,1	10	acciaio fino al carbonio	20
deraf:	11	—	—	0,1	x	0,0	2,1	.	0,0	—	x	4,9	10,0	.	0,1	18,9	2,8	0,1	0,6	x	20,5	11	acciai legati:	10
korrosions- od. hitzebestan-	12	—	—	x	x	—	0,0	.	x	x	x	0,0	—	.	x	0,0	0,0	0,0	0,0	x	0,1	12	dont:	12
dig	13	x	—	x	x	—	0,1	.	x	x	x	x	x	.	x	0,1	0,2	x	0,3	x	0,6	13	acciai inossidabili e refrattari	11
Schnellarbeitsstahl	14	x	—	—	x	0,0	2,7	.	—	—	0,6	x	x	.	x	3,3	0,0	x	—	x	3,4	14	acciai rapidi	12
Schwefel-, Blei-, Phosphor-	15	0,0	—	—	x	1,0	1,9	.	0,2	x	x	1,1	0,1	.	0,0	4,2	0,4	0,5	0,4	x	5,6	15	acciai al S., Pb., P. (automatici ed altri)	13
stahl (Automatenstahl und																								
andere)																								
Mangan-, Siliciumstahl																								
andere																								
Tilførsler fra EKSF-lande / Bezüge aus EGKS-Ländern / Receipts from ECSC countries Réceptions en prov. des pays CECA / Arrivi dai paesi della CECA / Aanvoer uit landen der EGKS																								
30	30	0,6	0,2	0,1	x	15,7	18,5	.	0,4	0,2	1,1	7,8	15,6	.	2,5	62,7	25,2	3,4	20,2	x	111,4	30	Total:	30
20	20	—	—	—	x	13,0	1,8	.	0,0	—	x	0,1	0,2	.	—	15,0	1,5	0,2	12,1	x	28,9	20	dont:	20
10	10	0,6	0,2	0,1	x	2,7	16,8	.	0,4	0,2	1,1	7,7	15,5	.	2,5	47,6	23,6	3,2	8,1	x	82,6	10	waarvan:	10
deraf:	11	0,0	—	0,1	x	0,0	2,7	.	0,2	0,1	x	3,7	14,7	.	2,5	23,9	9,9	1,0	2,2	x	37,0	11	roestvrij staal en hittebesten-	11
korrosions- og hittebestand-	12	—	—	x	x	—	0,1	.	x	x	x	0,0	0,0	.	x	0,1	0,0	0,0	0,1	x	0,2	12	dig staal	11
ig	13	x	—	x	x	0,0	1,2	.	x	x	x	x	x	.	x	1,2	7,5	x	1,5	x	10,1	13	snel draaistaal	12
Schnellarbeitsstahl	14	x	—	—	x	2,5	5,3	.	0,0	x	1,1	x	x	.	x	8,9	1,7	x	2,9	x	13,6	14	met zwavel, lood of fosfor	13
Schwefel-, Blei-, Phosphor-	15	0,6	0,2	0,1	x	0,1	7,5	.	0,1	0,1	x	4,0	0,8	.	0,1	13,5	4,5	2,1	1,5	x	21,6	15	gelegerd staal (automaten-	14
stahl (Automatenstahl und																								
andere)																								
Mangan-, Siliciumstål																								
andere																								

(*) Se spalteoverskrifterne på side 333.

x Positioner, der ikke er anført i undergrænshandelsnomenklaturen.

(*) Siehe Spaltenbezeichnung Seite 333.

x Positionen, die nicht in der Außenhandelsnomenklatur aufgeführt sind.

(*) See column headings on page 333.

x Items not included in the external trade nomenclature.

Specialstål / Edeltähle / Special steels
Aciers spéciaux / Acciai speciali / Speciaal staal

UEBL/BLEU

1 000 T

(*)	5	6-7	8	9-10	11	12	13-15	16	17	18	19	20	21	22	23-25	26	27	28	29	30	(*)	
Indførsel fra tredjelande / Einfuhr aus dritten Ländern / Imports from third countries Importations en prov. des pays tiers / Importazioni prov. dai paesi terzi / Invoer uit derde landen																						
30 I alt	0,0	1,4	1,3	x	46,3	6,8	.	0,0	0,2	0,0	8,2	1,7	.	0,1	66,1	3,7	5,0	1,1	x	75,7	30	
20 <i>deraf.</i>	—	—	—	x	45,2	0,1	.	—	0,0	x	0,0	0,0	.	—	45,4	0,4	0,0	0,6	x	46,3	20	
10 kvalitetskulstofstål	0,0	1,4	1,3	x	1,1	6,7	.	0,0	0,1	0,0	8,2	1,7	.	0,1	20,7	3,3	4,9	0,5	x	29,4	10	
10 legeret stål	—	—	1,3	x	0,3	1,1	.	—	—	x	2,2	1,7	.	0,1	6,7	1,5	0,1	0,2	x	8,4	11	
11 <i>deraf.</i>	—	—	x	x	—	0,1	.	x	x	x	—	0,0	.	x	0,1	0,0	0,0	0,0	x	0,1	12	
11 korrosions- eller varmebes-	x	—	x	x	0,9	3,4	.	x	x	x	x	x	.	x	4,3	0,7	x	0,2	x	5,2	13	
12 tandigt	x	—	—	x	—	0,4	.	0,0	x	0,0	x	x	.	x	0,4	0,0	x	0,0	x	0,5	14	
12 hurtigskærestål	0,0	1,4	0,0	x	—	1,6	.	0,0	0,1	x	6,0	0,0	.	0,0	9,2	1,1	4,9	0,1	x	15,3	15	
13 svovl-, bly-, fosforstål (auto-																						
13 matstål og andre)																						
14 mangan-, siliciumstål																						
15 andre																						
Tilførsler fra EKFS-lande / Bezüge aus EGKS-Ländern / Receipts from ECSC countries Réceptions en prov. des pays CECA / Arrivi dai paesi della CECA / Aanvoer uit landen der EGKS																						
30	2,2	4,7	0,1	x	57,5	24,8	.	1,1	0,8	0,4	4,4	9,8	.	0,5	106,5	11,3	6,2	5,6	x	129,6	30	
20	—	—	—	x	52,2	2,2	.	0,2	0,3	x	0,4	0,2	.	—	55,5	1,6	3,1	3,5	x	63,7	20	
10	2,2	4,7	0,1	x	5,4	22,6	.	0,9	0,5	0,4	4,0	9,6	.	0,5	51,0	9,8	3,1	2,0	x	65,9	10	
11	—	0,2	0,1	x	2,4	1,3	.	0,3	—	x	1,4	8,3	.	0,5	14,4	1,9	0,8	0,2	x	17,2	11	
12	—	—	x	x	—	0,1	.	x	x	x	—	0,0	.	x	0,1	0,0	0,0	0,0	x	0,1	12	
12 Schnellarbeitsstahl	x	—	—	x	0,2	1,1	.	x	x	x	x	x	.	x	1,3	0,5	x	0,4	x	2,2	13	
13 Schwefel-, Blei-, Phosphor-	x	—	—	x	2,0	8,0	.	0,1	x	0,4	x	x	.	x	10,5	3,9	x	9,6	x	15,0	14	
13 stahl (Automatenstahl und	2,2	4,5	0,0	x	0,8	12,1	.	0,5	0,5	—	2,7	1,3	.	0,1	24,7	3,5	2,3	0,8	x	31,2	15	
14 andere)																						
14 mangan-, siliciumstål																						
15 andre																						
Indførsel fra tredjelande / Einfuhr aus dritten Ländern / Imports from third countries Importations en prov. des pays tiers / Importazioni prov. dai paesi terzi / Invoer uit derde landen																						
30	—	0,0	10,5	x	43,7	5,5	.	0,0	0,1	1,6	5,0	7,3	.	0,4	74,2	3,1	4,5	0,7	x	82,6	30	
20	—	—	—	x	43,0	0,1	.	—	—	x	—	0,0	.	—	43,1	0,6	0,0	0,1	x	43,9	20	
10	—	0,0	10,5	x	0,7	5,4	.	0,0	0,1	1,6	5,0	7,3	.	0,4	31,1	2,5	4,5	0,6	x	38,7	10	
11	—	0,0	10,5	x	0,7	1,2	.	0,0	—	x	2,6	7,1	.	0,4	22,5	1,5	0,1	0,2	x	24,2	11	
12	—	—	—	x	0,0	0,1	.	x	x	x	0,0	0,0	.	x	0,1	0,0	0,0	0,0	x	0,1	12	
12 high-speed steel	x	—	—	x	0,0	0,6	.	x	x	x	x	x	.	x	0,6	0,1	x	0,4	x	1,1	13	
13 sulphur, lead and phosph.	x	—	—	x	0,0	1,2	.	x	x	x	x	x	.	x	2,7	0,0	x	—	x	2,7	14	
13 steel (free-cutting and other	—	—	—	x	0,0	2,5	.	0,0	0,1	x	2,5	0,1	.	—	5,2	0,9	4,4	0,1	x	10,5	15	
14 steel)																						
14 mangan-, siliciumstål																						
15 andre																						
Tilførsler fra EKSF-lande / Bezüge aus EGKS-Ländern / Receipts from ECSC countries Réceptions en prov. des pays CECA / Arrivi dai paesi della CECA / Aanvoer uit landen der EGKS																						
30	0,0	8,4	0,2	x	73,3	35,1	.	0,7	0,4	0,5	9,0	12,3	.	1,0	140,7	17,7	5,9	5,2	x	169,5	30	
20	—	—	—	x	67,1	3,6	.	0,1	0,2	x	0,3	0,3	.	—	71,5	1,0	2,4	2,9	x	77,8	20	
10	0,0	8,4	0,2	x	6,1	31,5	.	0,6	0,2	0,5	8,7	12,0	.	1,0	69,2	16,7	3,6	2,3	x	91,7	10	
11	—	0,3	0,2	x	2,6	1,9	.	0,2	0,0	x	2,3	11,0	.	0,7	19,3	4,6	0,7	0,3	x	24,9	11	
12	0,0	—	—	x	0,1	0,2	.	x	x	x	0,0	0,1	.	x	0,5	0,1	0,0	0,0	x	0,6	12	
12 high-speed steel	x	—	—	x	1,2	4,7	.	x	x	x	x	x	.	x	5,9	1,7	x	0,5	x	8,0	13	
13 sulphur, lead and phosph.	x	—	—	x	1,5	10,1	.	0,0	x	0,5	x	x	.	x	12,1	5,0	x	0,7	x	17,8	14	
13 steel (free-cutting and other	0,0	8,1	0,0	x	0,8	14,6	.	0,3	0,1	x	6,4	0,8	.	0,3	31,4	5,3	2,9	0,9	x	40,5	15	
14 steel)																						
14 mangan-, siliciumstål																						
15 andre																						

(*) Voir les en-têtes des colonnes page 346.

x Positions non distinguées dans la Nomenclature du commerce extérieur.

(*) Vedere le intestazioni delle colonne a pagina 346.

x Voci non specificate nella Nomenclatura del commercio estero.

(*) Voor de tekst der kolommen zie men bladzijde 346.

x Posten welke in de Nomenclatuur van de Buitenlandse Handel niet zijn gespecificeerd.

Specialstål / Edelstähle / Special steels
Aciers spéciaux / Acciai speciali / Speciaal staal

EUR 6

1 000 T

(*)	5	6-7	8	9-10	11	12	13-15	16	17	18	19	20	21	22	23-25	26	27	28	29	30	(**)	
Udførsel til tredjelande / Ausfuhr nach dritten Ländern / Exports to third countries Exportations vers les pays tiers / Esportazioni verso i paesi terzi / Uitvoer naar derde landen																						
30 I alt:	16,7	25,1	2,6	×	101,2	137,0	.	7,8	8,6	173,3	76,0	71,6	.	41,6	661,5	119,6	17,7	143,0	×	941,8	30	
20 <i>deraf:</i>	0,0	7,6	0,1	×	58,4	57,7	.	3,6	0,1	×	0,7	1,3	.	0,2	129,7	23,5	1,0	110,8	×	264,9	20	
10 kvalitetskulfstofstål	16,7	17,5	2,5	×	42,9	79,2	.	4,2	8,4	173,3	75,3	70,3	.	41,5	531,8	96,2	16,7	32,2	×	676,9	10	
10 legeret stål:	1,6	0,8	0,8	×	10,3	9,9	.	1,6	0,0	×	12,4	67,0	.	41,3	145,8	40,6	2,1	4,2	×	192,6	11	
11 <i>deraf:</i>	0,0	0,0	×	×	0,7	1,9	.	×	×	×	0,1	0,6	.	×	3,3	0,5	1,0	0,7	×	5,5	12	
11 korrosions- eller varmebes-	×	1,3	×	×	4,5	9,7	.	×	×	×	×	×	.	×	15,5	11,0	×	4,2	×	30,7	13	
12 tandigt	×	0,0	×	×	3,0	3,0	.	0,4	×	173,3	×	×	.	×	180,1	16,9	×	2,8	×	199,8	14	
12 hurtigskærestål	15,1	15,4	1,3	×	24,3	54,7	.	2,2	8,4	×	62,8	2,7	.	0,2	187,1	27,2	13,7	20,2	×	248,2	15	
13 svovl-, bly-, fosforstål (auto-																						
13 matstål og andre)																						
14 mangan-, siliciumstål																						
15 andre																						
Leverancer til EKSF-lande / Lieferungen in Länder der EGKS / Exports to ECSC countries Livraisons aux pays CECA / Consegne ai paesi della CECA / Leveringen aan landen der EGKS																						
30	25,6	78,1	121,1	×	188,3	254,3	.	14,2	1,2	53,0	65,6	80,2	.	13,3	894,9	107,4	29,9	107,5	×	1 139,7	30	
20	4,3	3,0	1,0	×	126,6	31,3	.	7,7	0,3	×	1,2	0,9	.	0,0	176,2	19,5	2,9	64,9	×	263,5	20	
10	21,3	75,1	120,1	×	61,7	233,0	.	6,5	1,0	53,0	64,4	79,3	.	13,3	718,6	87,9	27,0	42,6	×	876,1	10	
11	9,1	7,4	28,1	×	13,4	17,8	.	1,3	0,0	×	13,6	74,0	.	13,1	177,8	37,5	3,4	4,7	×	223,4	11	
12	0,0	0,0	×	×	0,1	0,5	.	×	×	×	0,0	0,3	.	×	1,1	0,1	0,2	0,2	×	1,6	12	
13	×	1,0	×	×	17,5	4,8	.	×	×	×	×	×	.	×	66,5	18,7	×	7,3	×	92,6	13	
14	×	0,5	91,4	×	14,2	24,8	.	1,2	×	53,0	×	×	.	×	185,0	9,8	×	17,7	×	212,6	14	
15	12,2	66,1	0,6	×	16,6	131,9	.	3,9	0,9	×	50,8	5,0	.	0,2	288,2	21,8	23,4	12,7	×	346,0	15	
Udførsel til tredjelande / Ausfuhr nach dritten Ländern / Exports to third countries Exportations vers les pays tiers / Esportazioni verso i paesi terzi / Uitvoer naar derde landen																						
30	8,2	17,9	1,7	×	109,8	137,0	.	9,2	10,7	184,3	105,7	66,2	.	38,1	689,0	123,3	24,7	136,5	×	973,6	30	
20	1,0	1,2	1,3	×	58,3	37,6	.	4,8	0,5	×	8,0	2,3	.	0,1	115,1	17,1	1,2	101,0	×	234,3	20	
10	7,2	16,7	0,5	×	51,6	99,4	.	4,4	10,2	184,3	97,0	63,9	.	38,0	573,9	106,2	23,6	35,5	×	739,2	10	
11	0,2	1,6	0,3	×	10,5	6,7	.	0,8	0,0	×	18,4	56,8	.	37,2	133,1	41,5	1,6	8,4	×	184,6	11	
12	0,0	—	×	×	0,4	1,2	.	×	×	×	0,1	0,9	.	×	2,6	1,2	3,0	0,5	×	7,3	12	
13	×	0,6	×	×	6,5	15,2	.	×	×	×	×	×	.	×	27,3	13,8	×	5,4	×	41,4	13	
14	×	0,1	0,1	×	5,6	6,0	.	0,5	×	184,3	×	×	.	×	196,6	16,1	×	5,9	×	220,6	14	
15	6,4	14,4	0,1	×	28,6	70,4	.	3,1	10,2	×	79,2	6,1	.	0,8	219,8	31,6	19,0	15,4	×	185,3	15	
Leverancer til EKSF-lande / Lieferungen in Länder der EGKS / Exports to ECSC countries Livraisons aux pays CECA / Consegne ai paesi della CECA / Leveringen aan landen der EGKS																						
30	43,2	88,2	84,1	×	240,1	335,0	.	14,8	3,1	51,4	100,8	113,4	.	25,4	1 099,5	145,5	36,1	127,3	×	1 402,4	30	
20	5,8	3,1	0,6	×	160,2	38,9	.	5,1	0,9	×	12,3	2,2	.	0,2	229,3	19,8	6,2	73,1	×	328,3	20	
10	37,3	85,1	83,5	×	80,0	296,1	.	9,8	2,2	51,4	88,5	111,2	.	25,1	870,3	125,7	29,9	54,2	×	1 080,0	10	
11	17,3	9,1	31,5	×	17,7	15,6	.	2,2	0,1	×	16,7	103,9	.	24,2	238,5	55,1	2,6	8,5	×	304,6	11	
12	0,0	—	×	×	0,7	0,6	.	×	×	×	0,2	0,6	.	×	2,2	0,6	0,9	0,3	×	4,0	12	
13	×	0,9	×	×	24,7	78,3	.	×	×	×	×	×	.	×	103,9	29,5	×	10,6	×	144,0	13	
14	×	0,3	51,7	×	13,5	37,9	.	0,6	×	51,4	×	×	.	×	155,4	13,0	×	22,3	×	190,7	14	
15	20,0	74,9	0,3	×	23,4	163,6	.	6,9	2,1	×	71,5	6,7	.	0,9	370,3	27,5	26,4	12,6	×	436,8	15	

(*) Se spalteoverskrifterne på side 333.
 / Positioner, der ikke er anført i udenrigshandelsnomenklaturen.

(*) Siehe Spaltenbezeichnung Seite 333.
 - Positionen, die nicht in der Außenhandelsnomenklatur aufgeführt sind.

(*) See column headings on page 333.
 / Items not included in the external trade nomenclature.

Total:	30
<i>dont:</i>	
acier fin au carbone	20
aciers alliés:	10
<i>dont:</i>	
inoxydables ou réfractaires	11
à coupe rapide	12
au S., Pb., P., (de décolletage et autres)	13
mangan-siliceux	14
autres	15

Totale:	30
<i>di cui:</i>	
acciaio fino al carbonio	20
acciai legati:	10
<i>di cui:</i>	
acciai inossidabili e refrattari	11
acciai rapidi	12
acciai al S., Pb., P. (automatici ed altri)	13
acciai manganese-silicio	14
altri acciai legati	15

Totaal:	30
<i>waarvan:</i>	
koolstofstaal	20
gelegeerd staal:	10
<i>waarvan:</i>	
roestvrij staal en hittebestendig staal	11
snel draaistaal	12
met zwavel, lood of fosfor gelegeerd staal (automatenstaal en ander)	13
mangaan-siliciumstaal	14
ander gelegeerd staal	15

Specialstål / Edelstähle / Special steels
Aciers spéciaux / Acciai speciali / Speciaal staal

BR DEUTSCHLAND

1 000 t

(*)		5	6-7	8	9-10	11	12	13-15	16	17	18	19	20	21	22	23-25	26	27	28	29	30	(*)			
Udførsel til tredjelande / Ausfuhr nach dritten Ländern / Exports to third countries Exportations vers les pays tiers / Esportazioni verso i paesi terzi / Uitvoer naar derde landen																									
																							Total:	30	
30	alt	3,6	14,8	2,4	x	27,8	46,2	.	5,4	8,2	33,2	40,8	39,1	.	1,0	222,5	49,4	12,9	58,0	x	x	342,7	30		
20	deraf:	0,0	2,2	0,1	x	2,1	7,5	.	2,9	0,0	x	0,5	0,3	.	0,0	15,6	11,2	0,3	45,6	x	x	72,8	20	dont:	
10	kvalitetskulstofstål	3,6	12,5	2,4	x	25,7	38,8	.	2,5	8,2	33,2	40,3	38,8	.	1,0	206,8	38,2	12,5	12,4	x	x	269,9	10	acier fin au carbone	
11	legeret stål:	1,6	0,3	0,7	x	0,4	2,2	.	0,8	—	x	4,8	37,0	.	0,9	48,7	11,7	1,2	1,9	x	x	63,5	11	aciels alliés:	
12	deraf:	—	—	x	x	0,2	0,7	.	x	x	x	0,1	0,5	.	x	1,5	0,4	1,0	0,7	x	x	3,6	12	dont:	
13	korrosions- eller varmebes-	x	1,1	x	x	4,3	9,3	.	x	x	x	x	x	.	x	14,7	9,4	x	3,4	x	x	27,5	13	inoxydables ou réfractaires	
14	tandigt	x	0,0	0,4	x	2,5	2,5	.	0,3	x	33,2	x	x	.	x	39,0	7,4	x	0,1	x	x	46,6	14	à coupe rapide	
15	hurtigskærestål	2,0	11,1	1,3	x	18,3	24,0	.	1,3	8,2	x	35,4	1,3	.	0,1	102,9	9,2	10,4	6,3	x	x	128,8	15	au S., Pb., P., (de decolletage et autres)	
Leverancer til EKSF-lande / Lieferungen in Länder der EGKS / Exports to ECSC countries Livraisons aux pays CECA / Consegne ai paesi della CECA / Leveringen aan landen der EGKS																									
30	Insgesamt:	7,2	38,9	96,6	x	62,4	135,7	.	8,5	0,6	12,9	19,2	34,2	.	1,1	417,2	58,5	17,3	33,6	x	x	526,6	30		
20	davon:	4,3	1,9	0,9	x	31,9	6,2	.	3,5	0,1	x	0,7	0,5	.	—	50,1	13,5	0,8	17,8	x	x	82,1	20	di cui:	
10	Qualitätskohlenstoffstahl	2,9	36,9	95,7	x	30,5	129,4	.	4,9	0,5	12,9	18,6	33,7	.	1,1	367,2	45,0	16,6	15,8	x	x	444,5	10	acciaio fino al carbonio	
11	Legierte Stähle:	0,4	0,3	4,8	x	1,4	3,5	.	0,9	—	x	3,9	32,3	.	1,0	48,4	11,0	1,1	2,0	x	x	62,6	11	acciai legati:	
12	darunter:	—	—	x	x	0,0	0,3	.	x	x	x	0,0	0,2	.	x	0,5	0,0	0,2	0,2	x	x	0,9	12	di cui:	
13	Korrosions- od. hitzebestan-	x	0,6	x	x	17,4	47,4	.	x	x	x	x	x	.	x	65,3	18,2	x	7,1	x	x	90,7	13	acciai inossidabili e refrattari	
14	dig	x	0,5	91,0	x	5,1	23,0	.	0,9	x	12,9	x	x	.	x	133,3	2,9	x	0,6	x	x	136,8	14	acciai rapidi	
15	Schnellarbeitsstahl	2,5	35,6	0,0	x	6,6	55,3	.	3,2	0,5	x	14,7	1,2	.	0,1	119,6	12,8	15,3	5,8	x	x	153,6	15	acciai al S. Pb. P. (automatici ed altri)	
Udførsel til tredjelande / Ausfuhr nach dritten Ländern / Exports to third countries Exportations vers les pays tiers / Esportazioni verso i paesi terzi / Uitvoer naar derde landen																									
30	Schwefel-, Blei-, Phosphor-	3,0	14,2	1,5	x	33,5	73,7	.	8,0	10,2	38,6	64,0	34,0	.	1,6	282,3	61,4	18,7	61,7	x	x	424,2	30		
20	stahl (Automatenstahl und	0,9	0,8	1,3	x	1,5	15,0	.	4,7	0,1	x	1,5	0,3	.	0,0	26,0	13,0	0,8	42,2	x	x	82,0	20	met zwavel, lood of fosfor	
10	andere)	2,2	13,4	0,3	x	32,0	58,7	.	3,3	10,1	38,6	62,5	33,7	.	1,6	256,3	48,4	18,0	19,5	x	x	342,2	10	gelegeerd staal (automaten-	
11	Mangan-, Siliziumstahl	0,6	1,3	0,1	x	1,0	2,9	.	0,5	—	x	12,3	31,1	.	1,4	51,1	12,9	1,3	3,1	x	x	68,4	11	gelegeerd staal)	
12	andere	—	—	x	x	0,1	0,7	.	x	x	x	0,1	0,6	.	x	1,6	0,4	0,8	0,5	x	x	3,3	12	met draaistaal	
13		x	0,6	x	x	5,6	14,1	.	x	x	x	x	x	.	x	20,3	10,5	x	4,4	x	x	35,3	13	snel draaistaal	
14		x	—	—	x	3,9	5,6	.	0,5	x	38,6	x	x	.	x	48,6	7,7	x	0,3	x	x	56,6	14	gelegeerd staal (automaten-	
15		1,5	11,6	0,1	x	21,4	35,5	.	2,3	10,1	x	50,1	2,0	.	0,2	134,8	16,9	15,8	11,2	x	x	178,7	15	gelegeerd staal)	
Leverancer til EKSF-lande / Lieferungen in Länder der EGKS / Exports to ECSC countries Livraisons aux pays CECA / Consegne ai paesi della CECA / Leveringen aan landen der EGKS																									
30	Total:	10,7	44,9	61,4	x	76,1	204,7	.	8,5	1,1	13,5	34,4	46,6	.	1,4	503,3	79,3	23,4	43,8	x	x	649,8	30		
20	including:	5,8	1,2	0,5	x	32,3	10,1	.	3,4	0,2	x	1,2	0,4	.	0,0	55,2	15,0	1,0	23,1	x	x	94,2	20	waarvan:	
10	high-grade carbon steel:	4,9	43,6	60,9	x	43,8	194,6	.	5,1	0,8	13,5	33,2	46,1	.	1,3	448,1	64,3	22,5	20,7	x	x	556,6	10	gelegeerd staal:	
11	alloy steels:	0,5	5,6	9,2	x	2,1	5,7	.	0,7	—	x	6,1	44,6	.	1,1	75,6	17,7	1,4	2,4	x	x	97,2	11	waarvan:	
12	including:	—	—	x	x	0,1	0,3	.	x	x	x	0,0	0,2	.	x	0,6	0,0	0,2	0,3	x	x	1,1	12	roestvrij staal en hittebesten-	
13	stainless and heat-resistant	x	0,3	x	x	23,5	74,6	.	x	x	x	x	x	.	x	98,4	26,6	x	10,0	x	x	135,0	13	dig staal	
14	steels	x	0,3	x	x	5,1	37,0	.	0,6	x	13,5	x	x	.	x	108,1	4,5	x	0,4	x	x	113,0	14	snel draaistaal	
15	high-speed steel	4,4	37,5	0,1	x	13,0	77,1	.	3,8	0,8	x	27,1	1,3	.	0,3	165,4	15,4	20,8	7,7	x	x	109,3	15	met zwavel, lood of fosfor	
16	with sulphur, lead and phosph																							13	gelegeerd staal (automaten-
17	steel (free-cutting and other																							14	gelegeerd staal)
18	steel)																							14	gelegeerd staal)
19	silicomanganese steel																							14	gelegeerd staal)
20	other steel																							15	gelegeerd staal)

(*) Voir les en-têtes des colonnes page 346.

x Positions non distinguées dans la Nomenclature du commerce extérieur.

(*) Vedere le intestazioni delle colonne a pagina 346.

x Voci non specificate nella Nomenclatura del commercio estero.

(*) Voor de tekst der kolommen zie men bladzijde 346.

x Posten welke in de Nomenclatuur van de Buitenlandse Handel niet zijn gespecificeerd.

Specialstål / Edeltähle / Special steels
Aciers spéciaux / Acciai speciali / Speciaal staal

FRANCE

1 000 t

(*)		5	6-7	8	9-10	11	12	13-15	16	17	18	19	20	21	22	23-25	26	27	28	29	30	(*)				
Udførsel til tredjelande / Ausfuhr nach dritten Ländern / Exports to third countries Exportations vers les pays tiers / Esportazioni verso i paesi terzi / Uitvoer naar derde landen																										
30	I alt:	30	0,0	3,8	0,1	✓	17,6	27,7	·	1,7	0,2	49,9	18,7	12,6	·	40,0	172,3	40,5	3,6	18,8	·	235,2	30	Total:	30	
20	deraf:	20	—	0,4	0,0	✓	8,3	3,5	·	0,1	0,1	·	0,1	0,1	·	0,1	12,6	2,3	0,1	11,7	·	26,8	20	dont:	20	
10	kvalitetskulfstofstål	10	0,0	3,4	0,1	✓	9,4	24,3	·	1,6	0,1	49,9	18,5	12,5	·	39,9	159,7	38,2	3,5	7,1	·	208,4	10	acier fin au carbone	10	
10	legeret stål:	11	—	0,4	0,1	✓	6,2	6,6	·	0,8	0,0	·	2,7	11,2	·	39,8	67,8	23,9	0,7	0,0	·	92,5	11	aciérs allies:	11	
11	deraf:	12	0,0	—	·	✓	0,1	0,3	·	·	·	·	0,0	0,0	·	·	0,5	0,0	0,0	·	0,5	12	dont:	12		
11	korrosions- eller varmebe-	13	·	0,2	·	✓	0,1	0,1	·	·	·	·	·	·	·	·	0,3	0,7	·	0,1	·	1,1	13	inoxydables ou réfractaires	11	
12	tandigt	14	·	—	·	✓	0,0	0,2	·	·	·	·	·	·	·	·	50,1	6,5	·	0,2	·	56,8	14	à coupe rapide	12	
12	hurtigskærestål	15	0,0	2,8	0,0	✓	3,0	17,1	·	0,8	0,1	·	15,8	1,2	·	0,1	40,9	7,1	2,8	6,7	·	57,5	15	au S., Pb., P., (de decolletage	13	
13	svovl-, bly-, fosforstål (auto-																							14	et autres)	14
14	matstål og andre)																							14	mangan-, siliciumstål	14
15	mangan-, siliciumstål																							15	autres	15
15	andre																									
Leverancer til EKSF-lande / Lieferungen in Länder der EGKS / Exports to ECSC countries Livraisons aux pays CECA / Consegne ai paesi della CECA / Leveringen aan landen der EGKS																										
30	I alt:	30	10,6	31,4	11,9	✓	38,6	71,9	·	1,0	0,5	20,5	23,6	11,6	·	10,4	232,1	26,7	9,5	8,1	·	276,3	30	Total:	30	
20	deraf:	20	0,0	0,6	0,1	✓	27,0	5,1	·	0,4	0,1	·	0,4	0,2	·	0,0	34,1	2,3	0,4	2,1	·	38,9	20	dont:	20	
10	Legierte Stähle:	10	10,6	30,8	11,8	✓	11,6	66,8	·	0,6	0,4	20,5	23,2	11,3	·	10,3	198,0	24,3	9,1	5,9	·	237,4	10	acciaio fino al carbonio	20	
10	darunter:	11	8,7	4,3	11,4	✓	9,9	13,3	·	0,1	0,0	·	2,2	9,3	·	10,2	68,5	15,9	2,0	0,1	·	87,6	11	acciai legati	10	
11	Korrosions- od. hittebestan-	12	—	—	·	✓	0,1	0,2	·	·	·	·	0,0	0,1	·	·	0,4	0,0	0,0	0,0	·	0,4	12	di cui:	11	
12	dig	13	·	0,5	·	✓	0,0	0,4	·	·	·	·	·	·	·	·	0,9	0,0	0,0	0,1	·	1,5	13	acciai inossidabili e refrattari	11	
12	Schnellarbeitsstahl	14	·	0,0	0,4	✓	0,0	1,1	·	0,3	·	20,5	·	·	·	·	22,4	3,6	·	0,0	·	26,2	14	acciai rapidi	12	
13	Schwefel-, Blei-, Phosphor-	15	1,9	26,0	—	✓	1,5	51,7	·	0,2	0,4	·	20,9	2,0	·	0,1	104,7	4,3	7,1	5,6	·	121,7	15	acciai al S., Pb., P. (automatici	13	
14	ed altri)																							14	ed altri)	14
15	Mangan-, Siliciumstahl																							15	acciai manganio-silicosi	14
15	andere																							15	altri acciai legati	15
Udførsel til tredjelande / Ausfuhr nach dritten Ländern / Exports to third countries Exportations vers les pays tiers / Esportazioni verso i paesi terzi / Uitvoer naar derde landen																										
30	I alt:	30	0,3	2,7	0,1	✓	14,8	27,4	·	1,0	0,3	61,7	22,7	9,9	·	35,9	176,8	39,5	5,1	18,6	·	240,0	30	Total:	30	
20	deraf:	20	0,1	—	·	✓	8,4	3,4	·	0,0	0,2	·	5,2	0,4	·	0,1	17,9	2,3	0,2	12,6	·	33,0	20	waarvan:	20	
10	high-grade carbon steel	10	0,2	2,7	0,1	✓	6,4	24,0	·	1,0	0,1	61,7	17,4	9,4	·	35,8	156,9	31,7	4,9	6,0	·	207,0	10	koolstofstaal	20	
10	alloy steels:	11	—	0,3	0,1	✓	4,6	3,1	·	0,3	0,0	·	2,0	7,4	·	35,3	53,0	22,0	0,2	3,0	·	78,2	11	gelegerd staal:	10	
11	including:	12	—	—	·	✓	0,1	0,3	·	·	·	·	0,0	0,3	·	·	0,7	0,8	2,2	·	3,7	12	waarvan:	11		
12	stainless and heat-resistant	13	·	0,0	·	✓	0,6	0,0	·	·	·	·	·	·	·	·	0,7	0,7	·	0,2	·	1,6	13	roestvrij staal en hittebesten-	11	
13	steels	14	·	—	·	✓	—	0,3	·	·	·	·	·	·	·	·	62,0	7,4	·	0,1	·	69,5	14	dig staal	12	
12	high-speed steel	15	0,2	2,3	0,0	✓	1,2	20,3	·	0,7	0,0	·	15,5	1,7	·	0,6	42,6	6,3	2,6	2,7	·	54,1	15	snel draaistaal	12	
13	sulphur, lead and phosph.																							13	met zwaavel, lood of fosfor	13
14	steel (free-cutting and other																								gelegerd staal (automaten-	14
15	steel)																								staal en ander)	14
14	silicomanganese steel																								mangan-siliciumstaal	14
15	other steel																								ander gelegerd staal	15
Leverancer til EKSF-lande / Lieferungen in Länder der EGKS / Exports to ECSC countries Livraisons aux pays CECA / Consegne ai paesi della CECA / Leveringen aan landen der EGKS																										
30	I alt:	30	16,8	32,7	16,3	✓	58,3	70,6	·	1,6	1,2	18,6	38,4	19,7	·	21,0	295,3	40,4	5,8	12,0	·	353,6	30	Total:	30	
20	deraf:	20	0,0	1,8	0,1	✓	41,2	2,8	·	0,0	0,5	·	10,3	1,1	·	0,2	58,9	2,5	1,2	4,4	·	67,0	20	waarvan:	20	
10	high-grade carbon steel	10	16,8	31,0	16,2	✓	16,2	67,8	·	1,5	0,7	18,6	28,2	18,6	·	20,8	236,4	37,9	4,7	7,7	·	286,7	10	gelegerd staal:	10	
10	alloy steels:	11	16,2	0,4	16,2	✓	12,8	7,8	·	1,1	0,0	·	3,4	16,2	·	20,6	94,7	24,7	0,5	3,1	·	122,9	11	waarvan:	11	
11	including:	12	—	—	·	✓	0,3	0,2	·	·	·	·	0,0	0,3	·	·	0,8	0,5	0,7	0,0	·	2,1	12	roestvrij staal en hittebesten-	11	
12	stainless and heat-resistant	13	·	0,6	·	✓	1,1	3,5	·	·	·	·	·	·	·	·	5,2	2,3	·	0,3	·	7,9	13	dig staal	12	
13	steels	14	·	0,0	0,0	✓	0,0	0,3	·	0,0	0,0	18,6	·	·	·	·	18,9	5,3	·	0,2	·	24,4	14	snel draaistaal	12	
14	high-speed steel	15	0,5	30,0	—	✓	2,0	56,2	·	0,4	0,7	·	24,8	2,1	·	0,2	116,9	5,1	3,5	4,0	·	129,5	15	met zwaavel, lood of fosfor	13	
15	steel (free-cutting and other																								gelegerd staal (automaten-	14
14	steel)																								staal en ander)	14
15	silicomanganese steel																								mangan-siliciumstaal	14
15	other steel																								ander gelegerd staal	15

(*) Sa spalteoverskrifterne på side 333.
 Positioner, der ikke er anført i udenrigshandelsnomenklaturen.

(*) Siehe Spaltenbezeichnung Seite 333.
 Positionen, die nicht in der Außenhandelsnomenklatur aufgeführt sind.

(*) See column headings on page 333.
 Items not included in the external trade nomenclature.

Specialstål / Edeltähle / Special steels
Aciers spéciaux / Acciai speciali / Speciaal staal

ITALIA

1 000 t

(*)		5	6-7	8	9-10	11	12	13-15	16	17	18	19	20	21	22	23-25	26	27	28	29	30	(**)			
Udførsel til tredjelande / Ausfuhr nach dritten Ländern / Exports to third countries Exportations vers les pays tiers / Esportazioni verso i paesi terzi / Uitvoer naar derde landen																									
30	I alt	—	6,0	0,0	×	7,2	62,3	.	0,2	0,1	48,7	16,0	11,6	.	0,3	152,5	24,4	0,8	11,9	✓	189,6	30	Total:	30	
20	deraf	—	5,0	—	×	3,1	46,8	.	0,1	0,0	48,7	16,0	10,8	.	0,1	56,0	9,6	0,3	3,5	✓	69,4	20	dont:	20	
10	kvalitetskulfstofstål	—	1,0	0,0	×	4,1	15,5	.	0,1	0,1	48,7	16,0	10,8	.	0,2	96,5	14,8	0,5	8,4	✓	120,1	10	acier fin au carbone	10	
11	legeret stål	—	0,0	—	×	1,1	0,9	.	0,0	—	4,7	10,7	.	0,2	17,5	2,7	0,0	0,0	1,0	✓	21,2	11	dont:	11	
12	deraf	—	0,0	×	×	0,3	1,0	0,1	.	1,3	0,0	0,0	0,0	0,0	✓	1,4	12	inoxidables ou réfractaires	11	
11	korrosions- eller varmebes-	—	0,0	×	×	0,2	0,3	0,5	0,5	.	.	0,4	✓	1,4	13	à coupe rapide	12	
12	tandigt	×	0,0	×	×	0,0	0,2	.	0,0	.	48,7	.	.	.	49,0	2,3	.	.	.	✓	51,3	14	au S., Pb., P., (de decolletage	13	
13	hurtigskærestål	—	—	—	×	2,5	13,3	.	0,1	0,1	.	11,2	0,0	.	28,2	9,3	0,4	7,0	×	✓	44,9	15	et autres)	14	
14	svovl-, bly-, fosforstål (auto	—	1,0	0,0	×	✓	51,3	14	mangan-siliciumstål	14
15	matsål og andre)	—	—	—	×	✓	44,9	15	autres	15
14	mangan-, siliciumstål	—	—	—	×	✓	44,9	15		
15	andere	—	—	—	×	✓	44,9	15		
Leverancer til EKSF-lande / Lieferungen in Länder der EGKS / Exports to ECSC countries Livraisons aux pays CECA / Consegne ai paesi della CECA / Leveringen aan landen der EGKS																									
30	Insgesamt:	0,0	4,4	10,4	×	14,2	25,5	.	2,7	0,1	6,7	15,2	17,8	.	0,2	97,3	9,5	0,9	1,9	✓	109,7	30	Totale:	30	
20	davon:	—	0,4	—	×	7,1	15,5	.	2,3	0,0	.	0,0	0,0	.	0,0	25,4	2,0	0,4	0,2	✓	28,1	20	di cui:	20	
10	Qualitätskohlenstoffstahl	0,0	4,0	10,4	×	7,3	10,0	.	0,5	0,0	6,7	15,2	17,8	.	0,2	71,9	7,5	0,5	1,7	✓	81,6	10	acciaio fino al carbonio	10	
11	Legierte Stähle	—	2,8	10,4	×	0,1	0,6	.	0,1	0,0	.	6,8	17,6	.	0,2	38,5	5,2	0,2	0,7	✓	44,7	11	acciai legati:	10	
12	darunter:	0,0	0,0	—	×	0,0	0,1	0,0	.	0,2	0,2	0,0	0,0	0,0	✓	0,3	12	di cui:	11	
13	Korrosions- od hitzebestan-	×	—	—	×	0,1	0,2	0,3	0,0	.	.	—	✓	0,3	13	acciai inossidabili e refrattari	11	
14	dig	—	—	—	×	—	0,4	7,1	0,6	.	.	0,0	✓	7,7	14	acciai rapidi	12	
15	Schnellarbeitsstahl	—	1,2	—	×	7,0	8,6	.	0,4	0,0	6,7	8,5	0,1	.	25,8	1,6	0,2	1,0	✓	28,7	15	acciai al S. Pb. P. (automatici	13		
12	Schwefel-, Blei-, Phosphor-	—	—	—	×	✓	7,7	14	ed altri)	13
13	stahl (Automatenstahl und	—	—	—	×	✓	7,7	14	acciai mangano-siliciosi	14
14	andere)	—	—	—	×	✓	28,7	15	altri acciai legati	15
15	Mangan-, Siliziumstahl	—	—	—	×	✓	28,7	15		
15	andere	—	—	—	×	✓	28,7	15		
Udførsel til tredjelande / Ausfuhr nach dritten Ländern / Exports to third countries Exportations vers les pays tiers / Esportazioni verso i paesi terzi / Uitvoer naar derde landen																									
30	Total:	0,3	1,0	0,1	×	10,6	34,9	.	0,1	0,1	47,8	10,6	7,9	.	0,2	113,5	15,5	0,5	3,7	✓	113,1	30	Totaal:	30	
20	including:	—	0,4	—	×	3,5	19,2	.	0,0	0,0	.	0,8	0,1	.	—	24,0	1,6	0,1	1,6	✓	27,2	20	waarvan:	20	
10	high-grade carbon steel	0,3	0,6	0,1	×	7,1	15,7	.	0,1	0,1	47,8	9,8	7,8	.	0,2	89,5	14,0	0,4	2,0	✓	106,9	10	koolstofstaal	20	
11	alloy steels:	0,2	—	0,1	×	2,1	0,6	.	0,0	0,0	.	3,9	7,0	.	0,1	14,0	2,6	0,1	0,5	✓	17,1	11	gelegerd staal:	10	
12	including:	0,0	—	—	×	0,2	0,0	0,0	0,0	.	.	0,3	0,0	—	0,0	✓	0,3	12	waarvan:	11	
13	stainless and heat-resistant	×	0,0	—	×	0,2	1,1	1,3	2,2	.	.	0,4	✓	3,9	13	roestvrij staal en hittebesten-	11	
14	steels	×	0,1	0,1	×	—	0,1	.	.	.	47,8	.	.	.	48,1	2,8	.	.	—	✓	50,9	14	dig staal	12	
15	high-speed steel	0,1	0,5	—	×	4,6	13,8	.	0,1	0,1	.	5,9	0,8	.	25,9	6,3	0,3	1,1	✓	33,7	15	snel draaistaal	12		
12	met zwavel, lood of fosfor	—	—	—	×	✓	0,3	13	gelegerd staal (automaten-	13
13	steel (free-cutting and other	—	—	—	×	✓	0,3	13	staal en ander)	13
14	steel)	—	—	—	×	✓	6,9	14	mangan-siliciumstål	14
15	silicomanganese steel	—	—	—	×	✓	6,9	14	ander gelegerd staal	15
15	other steel	0,3	1,5	0,1	×	6,2	10,9	5,8	0,5	.	0,1	25,6	1,6	0,6	0,7	✓	28,5	15			

(*) Voir les en-têtes des colonnes page 346.

× Positions non distinguées dans la Nomenclature du commerce extérieur.

(*) Vedere le intestazioni delle colonne a pagina 346.

× Voci non specificate nella Nomenclatura del commercio estero.

(*) Voor de tekst der kolommen zie men bladzijde 346.

× Posten welke in de Nomenclatuur van de Buitenlandse Handel niet zijn gespecificeerd.

Specialstål / Edelstähle / Special steels
Aciers spéciaux / Acciai speciali / Speciaal staal

NEDERLAND

1 000 t

		(*)	5	6-7	8	9-10	11	12	13-15	16	17	18	19	20	21	22	23-25	26	27	28	29	30	(*)	
		Udførsel til tredjelande / Ausfuhr nach dritten Ländern / Exports to third countries Exportations vers les pays tiers / Esportazioni verso i paesi terzi / Uitvoer naar derde landen																						
30	I alt:	30	13,1	—	—	x	45,4	0,4	.	0,5	0,0	0,0	0,1	0,2	.	0,0	59,8	0,2	0,1	1,4	x	61,5	30	
20	deraf:	20	—	—	—	x	44,5	0,0	.	0,5	—	x	0,0	0,0	.	—	45,0	0,1	0,0	0,5	x	45,5	20	
10	kvalitetskulstofstål	10	13,1	—	—	x	1,0	0,4	.	0,0	0,0	0,0	0,1	0,2	.	—	14,9	0,2	0,1	0,9	x	16,0	10	
10	legeret stål:	11	—	—	—	x	—	0,2	.	0,0	—	x	0,1	0,2	.	0,0	0,5	0,1	0,1	0,0	x	0,7	11	
11	deraf:	12	—	—	x	x	—	0,0	.	x	x	x	—	—	.	x	0,0	—	—	0,0	x	0,0	12	
11	korrosions- eller varmebes-	13	x	—	x	x	—	0,0	.	x	x	x	—	—	.	x	0,0	0,0	x	0,0	x	0,0	13	
12	tandigt	14	x	—	—	x	0,5	—	.	—	x	0,0	x	x	.	x	0,5	—	x	0,6	x	0,6	14	
12	hurtigskærestål	15	13,1	—	—	x	0,5	0,2	.	0,0	0,0	x	0,0	0,0	.	—	13,8	0,0	0,0	0,3	x	14,2	15	
13	svovl-, bly-, fosforstål (auto-																							
14	matstål og andre)																							
14	mangan-, siliciumstål																							
15	andre																							
		Leverancer til EKSF-lande / Lieferungen in Länder der EGKS / Exports to ECSC countries Livraisons aux pays CECA / Consegne ai paesi della CECA / Leveringen aan landen der EGKS																						
30	I alt:	30	7,6	0,2	0,0	x	64,5	5,0	.	0,5	0,0	0,5	0,7	4,0	.	0,0	83,0	1,8	0,3	3,7	x	88,8	30	
20	deraf:	20	—	—	—	x	54,4	4,3	.	0,1	—	x	0,0	0,1	.	—	58,8	0,2	0,1	2,5	x	61,7	20	
10	Legierte Stähle:	10	7,6	0,2	0,0	x	10,2	0,7	.	0,4	0,0	0,5	0,7	3,9	.	0,0	24,1	1,5	0,2	1,2	x	27,1	10	
11	darunter:	11	—	0,0	0,0	x	0,0	0,3	.	0,2	—	x	0,4	3,8	.	0,0	4,7	1,2	0,1	0,0	x	6,0	11	
11	Korrosions- og hitzebestan-	12	—	—	x	x	—	0,0	.	x	x	x	—	—	.	x	0,0	0,0	0,0	0,0	x	0,0	12	
12	dig	13	x	—	x	x	—	0,0	.	x	x	x	—	—	.	x	0,0	0,1	x	0,0	x	0,1	13	
12	Schnellarbeitsstahl	14	x	—	—	x	9,0	0,0	.	—	x	0,5	x	x	.	x	9,5	0,1	x	1,0	x	10,5	14	
13	Schwefel-, Blei-, Phosphor-	15	7,6	0,2	—	x	1,1	0,4	.	0,2	0,0	x	0,3	0,1	.	0,0	9,9	0,2	0,1	0,2	x	10,5	15	
13	stahl (Automatenstahl und																							
14	anderer)																							
14	Mangan-, Siliziumstahl																							
15	andere																							
		Udførsel til tredjelande / Ausfuhr nach dritten Ländern / Exports to third countries Exportations vers les pays tiers / Esportazioni verso i paesi terzi / Uitvoer naar derde landen																						
30	I alt:	30	4,5	—	—	x	47,5	0,7	.	0,0	0,0	—	0,1	0,1	.	0,0	53,0	0,4	0,0	0,6	x	54,0	30	
20	deraf:	20	—	—	—	x	44,9	0,0	.	0,0	—	x	—	—	.	—	44,9	0,2	—	0,0	x	45,1	20	
10	Legierte Stähle:	10	4,5	—	—	x	2,7	0,7	.	0,0	0,0	—	0,1	0,1	.	0,0	8,1	0,2	0,0	0,6	x	8,8	10	
11	darunter:	11	—	—	—	x	—	0,1	.	0,0	—	x	0,1	0,1	.	0,0	0,3	0,1	0,0	0,0	x	0,4	11	
11	Korrosions- og hitzebestan-	12	—	—	x	x	—	—	.	x	x	x	—	—	.	x	0,0	0,0	—	—	x	0,0	12	
12	dig	13	x	—	x	x	—	—	.	x	x	x	—	—	.	x	0,0	0,0	—	—	x	0,0	13	
12	Schnellarbeitsstahl	14	x	—	—	x	1,8	—	.	—	x	—	x	x	.	x	—	0,0	x	—	x	0,0	14	
13	Schwefel-, Blei-, Phosphor-	15	x	—	—	x	0,9	0,6	.	0,0	0,0	x	0,0	0,0	.	—	1,8	0,1	0,0	0,2	x	2,0	15	
13	stahl (Automatenstahl und																							
14	anderer)																							
14	Mangan-, Siliziumstahl																							
15	andere																							
		Leverancer til EKSF-lande / Lieferungen in Länder der EGKS / Exports to ECSC countries Livraisons aux pays CECA / Consegne ai paesi della CECA / Leveringen aan landen der EGKS																						
30	I alt:	30	14,6	0,1	0,0	x	84,2	4,7	.	0,5	0,0	0,2	0,9	5,7	.	0,3	111,3	2,3	0,3	3,3	x	117,2	30	
20	deraf:	20	—	—	—	x	73,8	2,9	.	0,4	—	x	—	0,1	.	—	77,3	0,1	0,1	2,1	x	79,8	20	
10	Legierte Stähle:	10	14,6	0,1	0,0	x	10,4	1,8	.	0,1	0,0	0,2	0,9	5,6	.	0,3	34,0	2,2	0,1	1,2	x	37,5	10	
11	darunter:	11	0,0	0,1	0,0	x	0,0	0,9	.	0,1	0,0	x	0,5	0,5	.	0,1	7,2	1,5	0,0	0,1	x	8,9	11	
11	Korrosions- og hitzebestan-	12	0,0	—	—	x	0,0	0,0	.	x	x	x	—	—	.	x	0,0	0,0	0,0	—	x	0,0	12	
12	dig	13	x	—	x	x	0,0	0,0	.	x	x	x	—	—	.	x	0,0	0,3	x	0,1	x	0,4	13	
12	Schnellarbeitsstahl	14	x	—	—	x	8,4	0,2	.	—	x	0,2	x	x	.	x	8,8	0,1	x	1,0	x	9,3	14	
13	Schwefel-, Blei-, Phosphor-	15	14,5	0,0	—	x	2,0	0,6	.	0,0	0,0	x	0,4	0,1	.	0,2	17,9	0,3	0,1	0,1	x	18,3	15	
13	stahl (Automatenstahl und																							
14	anderer)																							
14	Mangan-, Siliziumstahl																							
15	andere																							

(*) Se spalteoverskrifterne på side 333.
x Positioner der ikke er anført i udenrigshandelsnomenklaturen.

(*) Siehe Spaltenbezeichnung Seite 333.
x Positionen, die nicht in der Außenhandelsnomenklatur aufgeführt sind.

(*) See column headings on page 333.
x Items not included in the external trade nomenclature.

Total: 30
dont:
acier fin au carbone 20
aciers alliés: 10
dont:
inoxidables ou réfractaires 11
à coupe rapide 12
au S., Pb., P., (de décolletage et autres) 13
manganosiliceux 14
autres 15

Totale: 30
di cui:
acciaio fino al carbonio 20
acciai legati 10
di cui:
acciai inossidabili e refrattari 11
acciai rapidi 12
acciai al S., Pb., P. (automatici ed altri) 13
acciai mangano-silicosi 14
altri acciai legati 15

Totaal: 30
waarvan:
koolstofstaal 20
gelegeerd staal: 10
waarvan:
roestvrij staal en hittebestendig staal 11
snel draaistaal 12
met zwavel, lood of fosfor gelegeerd staal (automatenstaal en ander) 13
mangaan-siliciumstaal 14
ander gelegeerd staal 15

Specialstål / Edelstähle / Special steels
Aciers spéciaux / Acciai speciali / Speciaal staal

UEBL / BLEU

1000 t

(*)		5	6-7	8	9-10	11	12	13-15	16	17	18	19	20	21	22	23-25	26	27	28	29	30	(*)			
Udførsel til tredjelande / Ausfuhr nach dritten Ländern / Exports to third countries Exportations vers les pays tiers / Esportazioni verso i paesi terzi / Uitvoer naar derde landen																									
30	Talt	—	0,5	0,0	x	3,2	0,3	.	0,0	0,0	41,4	0,5	8,1	.	0,4	54,5	5,1	0,3	52,9	x	112,8	30	Total:	30	
20	deraf.	—	—	—	x	0,4	0,0	.	—	—	x	0,0	0,1	.	—	0,5	0,2	0,2	49,5	x	50,4	20	dont:	20	
10	legeret stål	—	0,5	0,0	x	2,7	0,3	.	0,0	0,0	41,4	0,5	8,1	.	0,4	54,0	4,9	0,2	3,4	x	62,4	10	aciers alliés:	10	
11	deraf.	—	—	0,0	x	2,7	0,0	.	0,0	—	0,1	7,9	.	.	0,4	11,2	2,3	0,1	1,2	x	14,7	11	dont:	11	
12	korrosions eller varmebes	—	—	x	x	.	0,0	.	x	x	x	.	.	.	x	0,0	.	.	0,0	x	0,0	12	inoxydables ou réfractaires	11	
13	tændigt	x	—	x	x	.	.	.	x	x	x	x	.	.	x	0,0	0,4	x	0,3	x	0,7	13	à coupe rapide	12	
14	hurtigskærestål	x	—	—	x	.	0,1	.	0,0	x	41,4	x	x	.	x	41,6	0,7	x	1,8	x	44,1	14	au S., Pb., P., (de décolletage	13	
15	svovl-, bly-, fosforstål (auto	—	0,5	—	x	.	0,1	.	—	0,0	x	0,4	0,2	.	0,0	1,2	1,6	0,1	0,0	x	2,9	15	et autres)	14	
14	mangan-, siliciumstål	14	mangan-siliceux	14
15	andre	15	autres	15
Leverancer til EKSF-lande / Lieferungen in Länder der EGKS / Exports to ECSC countries Livraisons aux pays CECA / Consegne ai paesi della CECA / Leveringen aan landen der EGKS																									
30	Insgesamt	0,3	3,2	2,2	x	8,5	16,2	.	1,5	0,1	12,5	6,8	12,6	.	1,6	65,3	10,9	1,8	60,3	x	138,3	30	Totale:	30	
20	davon	—	—	—	x	6,2	0,1	.	1,4	0,1	x	0,1	0,0	.	.	7,9	1,5	1,2	42,2	x	52,8	20	di cui:	20	
10	Qualitätskohlenstoffstahl	0,3	3,2	2,2	x	2,3	16,1	.	0,1	0,0	12,5	6,7	12,6	.	1,6	57,4	9,5	0,6	18,0	x	85,6	10	acciaio fino al carbonio	20	
11	Legierte Stähle	—	0,0	1,5	x	2,0	0,0	.	0,0	—	x	0,3	11,0	.	1,6	16,6	4,1	0,0	1,9	x	22,6	11	acciai legati:	10	
12	darunter	—	—	x	x	.	0,0	.	x	x	x	.	.	.	x	0,0	.	.	.	x	0,0	12	di cui:	12	
13	Korrosions od. hitzebestan-	x	—	x	x	.	0,0	.	x	x	x	x	.	.	x	0,0	0,0	x	0,0	x	0,1	13	acciai inossidabili e refrattari	11	
14	dig	x	—	—	x	.	0,0	.	0,0	x	12,5	x	x	.	x	12,7	2,6	x	16,1	x	31,4	14	acciai rapidi	12	
15	Schnellarbeitsstahl	0,3	3,2	0,6	x	0,3	15,8	.	0,1	0,0	x	6,3	1,6	.	0,0	28,1	2,8	0,6	0,0	x	31,6	15	acciai al S., Pb., P. (automatici	13	
13	Schwefel-, Blei-, Phosphor-	13	ed altri)	12
14	stahl (Automatenstahl und	14	acciai mangano-silicosi	14
15	andere)	15	altri acciai legati	15
14	Mangan-, Siliziumstahl	14	Totale:	30
15	andere	15	di cui:	15
Udførsel til tredjelande / Ausfuhr nach dritten Ländern / Exports to third countries Exportations vers les pays tiers / Esportazioni verso i paesi terzi / Uitvoer naar derde landen																									
30	Total:	—	0,0	0,1	x	3,4	0,3	.	0,1	0,2	36,2	8,4	14,4	.	0,4	63,4	6,6	0,4	51,9	x	122,3	30	Totale:	30	
20	including:	—	—	—	x	—	0,0	.	0,0	0,2	x	0,5	1,5	.	—	2,3	0,1	0,2	44,5	x	47,0	20	di cui:	20	
10	high-grade carbon steel	—	0,0	0,1	x	3,4	0,3	.	—	0,0	36,2	7,9	12,8	.	0,4	61,1	6,5	0,2	7,4	x	75,3	10	acciaio koolstofstaal	20	
11	alloy steels	—	0,0	0,1	x	2,9	0,0	.	—	0,0	x	0,2	11,2	.	0,4	14,8	3,9	0,0	1,7	x	20,5	11	gelegerd staal:	10	
12	including:	x	—	x	x	.	0,0	.	x	x	x	.	.	.	x	0,1	0,0	—	0,0	x	0,1	12	di cui:	12	
13	stainless and heat-resistant	x	—	x	x	.	0,0	.	x	x	x	x	.	.	x	0,0	0,3	x	0,4	x	0,7	13	acciai inossidabili e refrattari	11	
14	steels	—	—	—	x	.	0,0	.	x	x	x	.	.	.	x	0,0	0,3	x	0,4	x	0,7	14	acciai rapidi	12	
15	high-speed steel	—	—	—	x	.	0,0	.	x	x	x	.	.	.	x	0,0	0,3	x	0,4	x	0,7	15	acciai al S., Pb., P. (automatici	13	
12	sulphur, lead and phosph	x	—	x	x	.	0,0	.	x	x	x	.	.	.	x	0,0	0,3	x	0,4	x	0,7	12	ed altri)	12	
13	steel (free-cutting and other	x	—	x	x	.	0,0	.	x	x	x	.	.	.	x	0,0	0,3	x	0,4	x	0,7	13	acciai mangano-silicosi	14	
14	steel)	x	—	x	x	.	0,0	.	x	x	x	.	.	.	x	0,0	0,3	x	0,4	x	0,7	14	altri acciai legati	15	
15	silicomanganese steel	—	—	—	x	0,5	0,2	.	—	—	x	7,7	1,6	.	0,0	10,0	2,1	0,2	0,0	x	12,4	15	Totale:	30	
15	other steel	—	—	—	x	0,5	0,2	.	—	—	x	7,7	1,6	.	0,0	10,0	2,1	0,2	0,0	x	12,4	15	di cui:	15	
Leverancer til EKSF-lande / Lieferungen in Länder der EGKS / Exports to ECSC countries Livraisons aux pays CECA / Consegne ai paesi della CECA / Leveringen aan landen der EGKS																									
30	Total:	0,2	6,2	6,1	x	12,5	20,2	.	3,5	0,6	12,9	14,5	23,4	.	2,4	102,6	16,7	5,1	66,2	x	190,7	30	Totale:	30	
20	including:	—	—	—	x	9,8	1,0	.	0,6	0,1	x	0,3	0,3	.	—	12,0	0,9	3,7	43,2	x	58,7	20	di cui:	20	
10	high-grade carbon steel	0,2	6,2	6,1	x	2,8	19,2	.	2,9	0,5	12,9	14,2	23,2	.	2,4	90,6	15,9	1,4	23,1	x	131,0	10	acciaio koolstofstaal	20	
11	alloy steels	0,0	0,4	6,1	x	2,4	0,1	.	0,2	0,0	x	0,6	20,4	.	2,4	32,6	7,6	0,0	2,2	x	42,6	11	gelegerd staal:	10	
12	including:	0,0	—	x	x	.	0,3	.	x	x	x	0,0	0,1	.	x	0,4	0,0	—	—	x	0,4	12	di cui:	12	
13	stainless and heat-resistant	x	—	x	x	.	0,0	.	x	x	x	.	.	.	x	0,0	0,2	x	0,2	x	0,4	13	acciai inossidabili e refrattari	11	
14	steels	x	—	x	x	.	0,0	.	x	x	x	.	.	.	x	0,0	0,2	x	0,2	x	0,4	14	acciai rapidi	12	
15	high-speed steel	0,2	5,8	0,0	x	0,1	18,9	.	2,7	0,5	x	13,5	2,7	.	0,0	44,5	5,2	1,4	0,1	x	51,1	15	acciai al S., Pb., P. (automatici	13	
12	sulphur, lead and phosph	12	ed altri)	12
13	steel (free-cutting and other	13	acciai mangano-silicosi	14
14	steel)	14	altri acciai legati	15
15	silicomanganese steel	15	Totale:	30
15	other steel	15	di cui:	15

(*) Voir les en-têtes des colonnes page 346.

x Positions non distinguées dans la Nomenclature du commerce extérieur.

(*) Vedere le intestazioni delle colonne a pagina 346.

x Voci non specificate nella Nomenclatura del commercio estero.

(*) Voor de tekst der kolommen zie men bladzijde 346.

x Posten welke in de Nomenclatuur van de Buitenlandse Handel niet zijn gespecificeerd.

		Acier (produits CECA)																	Produits sidérurgiques hors CECA					
		Lingots et massiaux	Blooms et billettes	Brames et largets	Ebauches en rouleaux pour tôles (coils)	Rails neufs	Traverses, selles, eclisses	Fil machine	Barres	Palplanches	Profils de 80 mm et plus	Autres profils	Feuillards à chaud	Larges plats	Tôles magnétiques	Tôles non revêtues	Fer-blanc et tôles étamées	Autres tôles revêtues et tôles plaquées	Total (5-22)	Produits à froid (saur col. 28)(a)	Produits forgés et autres (b)	Fils trefilés	Tubes et raccords d'acier	Total général aciers 23 + 26 à 29
		Acciaio (prodotti compresi nel Trattato)																	Prodotti siderurgici fuori della Comunità					
		Lingotti e masselli	Blumi e billette	Bramme e bidoni	Sbozzi in rotoli per lamiera (coils)	Rotole nuove	Traverse, piastre, stecche	Vergella in matasse	Barre	Palancole	Profiliati da 80 mm e oltre	Altri profilati	Nastri stretti a caldo	Larghi piatti	Lamierini magnetici	Lamiera non rivestite	Banda e altre lamiere stagnate	Altre lamiere rivestite e lamiere piaccate	Totale (5-22)	Prodotti a freddo (esclusi col. 28)(a)	Prodotti fucinati ed altri (b)	Fili trafilati	Tubi e raccordi d'acciaio	Total generale acciaio 23 e da 26 a 29
		Staal (produkten welke onder het Verdrag vallen)																	Produkten, die niet onder het Verdrag vallen					
		Blokken en ruwe buisloepen	Slangen en knuppels	Plakken en plaatstrippen	Breedband op rollen	Nieuwe rails	Dwarsliggers, onderlegplaten, lasplaten	Walsdraad	Staaftaal	Damwandstaal	Profielen van 80 mm en meer	Andere profielen	Bandstaal	Universaalstaal	Transformator- en dynamoplaat	Platen (niet bekleed)	Blik en andere verkteinde plaat	And. bekleede plaat en geplateerde plaat	Totaal (5-22)	Koude produkten (zonder kol. 28)(a)	Gesmede produkten en a. (b)	Getrokken draad	Buizen en verbindingstukken van staal	Staal totaal-generaal 23 + 26 tot 29
5																								
6																								
7																								
8																								
9																								
10																								
11																								
12																								
13																								
14																								
15																								
16																								
17																								
18																								
19																								
20																								
21																								
22																								
23-25																								
26																								
27																								
28																								
29																								
30																								

(a) Produits obtenus ou parachevés à froid (sans fils trefilés): feuillards à froid, profils à froid, barres étirées, tôles et feuillards façonnés ou ouvrés, tôles laminées à froid > 3 mm et ...
 (b) Barres forgées, demi-produits forgés, ébauches de forges et autres produits se présentant sous les formes des produits du Traité.

(a) Prodotti ottenuti o rifiniti a freddo (esclusi fili trafilati): nastri a freddo, profilati a freddo, barre stirate, lamiera e nastri altrimenti foggiate e lavorati, lamiera a freddo > 3 mm e ...
 (b) Barre forgiate, semiprodotto forgiate, sbozzi di forgia e altri prodotti che si presentano sotto forma di prodotti del Trattato.

(a) Koud bewerkte of koud nabewerkte produkten (zonder getrokken draad): koudbandstaal, koude profielen, koude staven, platen en bandstaal op andere wijze bewerkt, koud gewalste platen > 3 mm en ...
 (b) Gesmede staven, gesmede halfabrikaten en smeedstukken die onder een der voorafgaande vormen van het Verdrag vallen.

Råmaterialer

Rohstoffe

Raw materials

Matières premières

Materie prime

Grundstoffen

Jernmalm
Skrot

Eisenerz
Schrott

Iron Ore
Scrap

Minerai de fer
Ferraille

Minerale di ferro
Rottame

IJzererts
Schroot

	BR Deutschland			France			dont. Est			Italie			Luxembourg		
	A	B	A · B	A	B	A · B	A	B	A · B	A	B	A · B	A	B	A · B
(1000 t) Ramalmudvinding / Roherzförderung / Crude ore production															
1961	16 557	2 309	18 866	65 482	1 913	67 395	60 763	1 637	62 400	1 152	913	2 065	2 337	5 121	7 458
1962	14 755	1 888	16 643	65 126	1 991	67 117	60 744	1 678	62 422	1 006	977	1 983	2 297	4 210	6 507
1963	11 296	1 602	12 898	56 730	1 746	58 476	52 888	1 477	54 365	702	1 007	1 709	2 465	4 525	6 990
1964	9 864	1 749	11 613	59 539	1 933	61 472	55 722	1 733	57 455	564	1 008	1 572	2 286	4 394	6 680
1965	9 412	1 445	10 847	58 420	1 706	60 126	54 668	1 438	56 125	465	903	1 368	2 070	4 245	6 315
1966	8 429	1 037	9 467	54 097	1 560	55 657	50 388	1 296	51 684	459	794	1 253	1 834	4 694	6 528
1967	7 853	700	8 553	48 453	1 383	49 845	44 840	1 194	46 043	455	767	1 222	1 659	4 645	6 304
1968	7 361	353	7 714	54 082	1 705	55 587	50 726	1 548	52 274	444	748	1 192	1 527	4 871	6 398
1969	7 343	108	7 451	54 413	1 606	56 019	51 450	1 418	52 868	417	740	1 157	1 682	4 629	6 311
1970	6 762	—	6 762	55 869	1 533	57 402	53 110	1 234	54 344	474	694	1 168	1 709	4 013	5 722
1971	6 391	—	6 391	54 989	1 402	56 421	52 370	1 205	53 575	423	598	1 021	1 410	3 097	4 507
1972	6 117	—	6 117	53 402	1 454	54 856	50 814	1 271	52 085	342	500	842	1 354	2 762	4 116
1973	6 429	—	6 429	53 511	1 244	54 755	50 818	1 140	51 958	337	338	675	1 374	2 408	3 782
1974	5 671	—	5 671	53 462	1 268	54 730	50 742	1 171	51 913	329	466	795	1 248	1 438	2 686
1975	4 273	—	4 273	49 081	1 061	50 142	46 768	808	47 576	284	455	739	1 095	1 220	2 315
Andel i % / Anteil in % / % production															
1961	87,8	12,2	100,0	97,2	2,8	100,0	97,4	2,6	100,0	55,8	44,2	100,0	31,3	68,7	100,0
1962	88,7	11,3	100,0	97,0	3,0	100,0	97,3	2,7	100,0	50,7	49,3	100,0	35,3	64,7	100,0
1963	87,6	12,4	100,0	97,0	3,0	100,0	97,3	2,7	100,0	41,1	58,9	100,0	35,3	64,7	100,0
1964	84,9	15,1	100,0	96,9	3,1	100,0	97,0	3,0	100,0	35,9	64,1	100,0	34,2	65,8	100,0
1965	86,8	13,2	100,0	97,2	2,8	100,0	97,4	2,6	100,0	34,0	66,0	100,0	32,8	67,2	100,0
1966	89,0	11,0	100,0	97,2	2,8	100,0	97,5	2,5	100,0	36,6	63,4	100,0	28,1	71,9	100,0
1967	91,8	8,2	100,0	97,2	2,8	100,0	97,4	2,6	100,0	37,2	62,8	100,0	26,3	73,7	100,0
1968	95,4	4,6	100,0	97,0	3,0	100,0	97,0	3,0	100,0	37,2	62,8	100,0	23,9	76,1	100,0
1969	98,5	1,5	100,0	97,1	2,9	100,0	97,3	2,7	100,0	36,0	64,0	100,0	26,7	73,3	100,0
1970	100,0	—	100,0	97,3	2,7	100,0	97,7	2,3	100,0	40,6	59,4	100,0	29,9	70,1	100,0
1971	100,0	—	100,0	97,5	2,5	100,0	97,8	2,2	100,0	41,4	58,6	100,0	31,3	68,7	100,0
1972	100,0	—	100,0	97,3	2,7	100,0	97,6	2,4	100,0	40,6	59,4	100,0	32,9	67,1	100,0
1973	100,0	—	100,0	97,7	2,3	100,0	97,8	2,2	100,0	50,0	50,0	100,0	36,3	63,7	100,0
1974	100,0	—	100,0	97,7	2,3	100,0	97,7	2,3	100,0	41,4	58,6	100,0	46,5	53,5	100,0
1975	100,0	—	100,0	97,9	2,1	100,0	98,3	1,7	100,0	38,4	61,6	100,0	47,3	52,7	100,0
Registrerede arbejdere / Eingeschriebene Arbeiter / Registered manpower															
1961	10 428	251	10 679	16 606	228	16 834	14 400	158	14 558	1 022	459	1 481	928	303	1 231
1962	7 712	289	8 001	15 892	216	16 108	14 073	152	14 225	855	467	1 322	879	271	1 150
1963	5 589	281	5 870	14 142	245	14 387	12 827	180	13 007	626	324	950	795	274	1 069
1964	4 868	149	5 017	13 035	147	13 182	11 794	104	11 898	493	196	689	678	271	949
1965	3 980	128	4 108	11 981	168	12 149	10 874	130	11 004	441	180	621	564	272	836
1966	3 244	89	3 333	10 357	148	10 505	9 314	101	9 415	388	167	555	448	268	716
1967	2 656	22	2 698	8 774	99	8 873	7 866	73	7 939	348	149	497	361	274	635
1968	2 216	14	2 230	7 825	73	7 898	7 119	51	7 170	335	126	465	334	308	642
1969	1 974	—	1 974	7 345	70	7 415	6 707	47	6 754	323	112	435	326	303	629
1970	1 853	—	1 853	7 188	61	7 249	6 514	39	6 553	324	127	451	270	308	578
1971	1 687	—	1 687	6 942	54	6 996	6 282	37	6 319	255	57	312	212	287	499
1972	1 485	—	1 485	6 507	49	6 556	5 874	37	5 911	182	64	246	174	217	381
1973	1 373	—	1 373	6 087	41	6 128	5 485	39	5 524	173	65	238	139	128	267
1974	1 246	—	1 246	5 962	37	5 999	5 353	37	5 390	161	62	223	127	135	262
1975	932	—	932	5 735	34	5 769	5 162	34	5 196	143	61	204	122	96	218
Andel i % / Anteil in % / % of manpower															
1961	97,6	2,4	100,0	98,6	1,4	100,0	98,9	1,1	100,0	69,0	31,0	100,0	75,4	24,6	100,0
1962	96,4	3,6	100,0	98,7	1,3	100,0	98,9	1,1	100,0	64,7	35,3	100,0	76,4	23,6	100,0
1963	95,2	4,8	100,0	98,3	1,7	100,0	98,6	1,4	100,0	65,9	34,1	100,0	74,4	25,6	100,0
1964	97,0	3,0	100,0	98,9	1,1	100,0	99,1	0,9	100,0	71,6	28,4	100,0	71,4	28,6	100,0
1965	96,9	3,1	100,0	98,6	1,4	100,0	98,8	1,2	100,0	71,0	29,0	100,0	67,5	32,5	100,0
1966	97,3	2,7	100,0	98,6	1,4	100,0	98,9	1,1	100,0	69,9	30,1	100,0	62,6	37,4	100,0
1967	98,4	1,6	100,0	98,9	1,1	100,0	99,1	0,9	100,0	70,0	30,0	100,0	56,9	43,1	100,0
1968	99,4	0,6	100,0	99,1	0,9	100,0	99,3	0,7	100,0	73,6	26,4	100,0	52,0	48,0	100,0
1969	100,0	0,0	100,0	99,1	0,9	100,0	99,3	0,7	100,0	74,3	25,7	100,0	51,8	48,2	100,0
1970	100,0	0,0	100,0	99,2	0,8	100,0	99,4	0,6	100,0	71,8	28,2	100,0	46,7	53,3	100,0
1971	100,0	0,0	100,0	99,2	0,8	100,0	99,4	0,6	100,0	81,7	18,3	100,0	42,5	57,5	100,0
1972	100,0	0,0	100,0	99,3	0,7	100,0	99,4	0,6	100,0	74,0	26,0	100,0	44,5	55,5	100,0
1973	100,0	0,0	100,0	99,3	0,7	100,0	99,4	0,6	100,0	72,7	27,3	100,0	52,1	47,9	100,0
1974	100,0	0,0	100,0	99,4	0,6	100,0	99,3	0,7	100,0	72,2	27,8	100,0	48,5	51,5	100,0
1975	100,0	0,0	100,0	99,4	0,6	100,0	99,3	0,7	100,0	70,1	29,9	100,0	56,0	44,0	100,0

Extraction brute de minerai et main-d'œuvre employée dans les mines de fer souterraines (A) et les mines de fer à ciel ouvert (B) dans la Communauté

II-41

Estrazione grezza di minerale e mano d'opera nelle miniere di ferro in sotterranea (A) e miniere a cielo aperto (B) nella Comunità

Bruto-ertswinning en aantal werknemers der ijzerertsminnen ondergronds (A) en in dagbouw (B) in de Gemeenschap

Belgique/Belgie			EUR 6			United Kingdom			EUR 9		
A	B	A · B	A	B	A · B	A	B	A · B	A	B	A · B

Extraction brute / Estrazione grezza / Bruto-ijzerertswinning (1000 t)

—	115	115	85 528	10 371	95 899							1961
—	81	81	83 184	9 147	92 331							1962
—	96	96	71 193	8 976	80 169							1963
—	65	65	72 253	9 146	81 399							1964
—	91	91	70 367	8 380	78 747							1965
—	124	124	64 819	8 209	73 028							1966
—	88	88	58 420	7 583	66 002							1967
—	82	82	63 414	7 759	71 174							1968
—	93	93	63 855	7 176	71 031							1969
—	93	93	64 814	6 333	71 149							1970
—	93	93	63 213	5 220	68 433							1971
—	113	113	61 215	4 829	66 044							1972
—	116	116	61 651	4 106	65 758	923	6 182	7 105	62 574	10 288	72 863	1973
—	123	123	60 710	3 295	64 005	682	2 920	3 602	61 392	6 215	67 607	1974
—	93	93	54 733	2 829	57 562	713	3 777	4 490	55 446	6 606	62 052	1975

Part en % / Parte in % / Aandeel in %

—	100,0	100,0	89,2	10,8	100,0							1961
—	100,0	100,0	90,1	9,9	100,0							1962
—	100,0	100,0	88,8	11,2	100,0							1963
—	100,0	100,0	88,8	11,2	100,0							1964
—	100,0	100,0	89,4	10,0	100,0							1965
—	100,0	100,0	88,8	11,2	100,0							1966
—	100,0	100,0	88,5	11,5	100,0							1967
—	100,0	100,0	89,1	10,9	100,0							1968
—	100,0	100,0	89,9	10,1	100,0							1969
—	100,0	100,0	91,1	8,9	100,0							1970
—	100,0	100,0	92,4	7,6	100,0							1971
—	100,0	100,0	92,7	7,3	100,0							1972
—	100,0	100,0	93,8	6,2	100,0	13,0	87,0	100,0	85,9	14,1	100,0	1973
—	100,0	100,0	94,9	5,1	100,0	18,9	81,1	100,0	90,8	9,2	100,0	1974
—	100,0	100,0	95,1	4,9	100,0	15,9	84,1	100,0	89,4	10,6	100,0	1975

Ouvriers inscrits / Operai iscritti / Ingeschreven werknemers

—	:	:	28 984	1 241	30 225							1961
—	:	:	25 338	1 243	26 581							1962
—	:	:	21 152	1 124	22 276							1963
—	:	:	19 074	736	19 810							1964
—	:	:	16 966	748	17 714							1965
—	:	:	14 437	672	15 109							1966
—	:	:	12 139	564	12 703							1967
—	:	:	10 710	515	11 225							1968
—	:	:	9 968	485	10 453							1969
—	:	:	9 685	496	10 131							1970
—	:	:	9 096	398	9 494							1971
—	:	:	8 348	330	8 678							1972
—	:	:	7 772	234	8 006	263	440	703	8 035	674	8 709	1973
—	:	:	7 496	234	7 730	226	295	521	7 722	529	8 251	1974
—	:	:	6 932	191	7 123	156	289	445	7 088	480	7 568	1975

Part en % / Parte in % / Aandeel in %

—	:	:	95,9	4,1	100,0							1961
—	:	:	95,3	4,7	100,0							1962
—	:	:	95,0	5,0	100,0							1963
—	:	:	96,3	3,7	100,0							1964
—	:	:	95,8	4,2	100,0							1965
—	:	:	95,6	4,4	100,0							1966
—	:	:	95,6	4,4	100,0							1967
—	:	:	95,4	4,6	100,0							1968
—	:	:	95,4	4,6	100,0							1969
—	:	:	95,1	4,9	100,0							1970
—	:	:	95,8	4,2	100,0							1971
—	:	:	96,2	3,8	100,0							1972
—	:	:	97,1	2,9	100,0	37,4	62,6	100,0	92,3	7,7	100,0	1973
—	:	:	97,0	3,0	100,0	43,4	56,6	100,0	93,5	6,5	100,0	1974
—	:	:	97,3	2,7	100,0	35,1	64,9	100,0	93,7	6,3	100,0	1975

Forbrug af jernmalm i agglomereringsanlæg, højovne og elektroråjernsovne samt stålværker og det totale forbrug

Verbrauch von Eisenerz in den Sinteranlagen, in den Hochöfen und den Elektro-Roheisenöfen und in den Stahlwerken sowie der Verbrauch insgesamt

Consumption of iron ore in sinter plants, blast furnaces and electric smelting furnaces and in smelting shops, plus total consumption

Consommation de minerai de fer dans les installations d'agglomérations, dans les hauts fourneaux et les fourneaux électriques à fonte et dans les aciéries ainsi que la consommation totale

Consumo di minerale di ferro negli impianti di agglomerazione, negli altiforni e forni elettrici da ghisa, nelle acciaierie e consumo totale

Verbruik van ijzererts in de sinterinstallaties, in de hoogovens en de elektrische ruwijzerovens, in de staalfabrieken en het totale verbruik

BR DEUTSCHLAND

1 000 t

	Oprindelse Herkunft Source Provenance Provenienza Herkomst (*)	Agglomereringsanlæg Sinteranlagen Sinter plants Installations d'agglomération Impianti di agglomerazione Sinterinstallaties		Højovne og elektroråjernsovne Hochöfen und Elektro-Roheisenöfen Blast furnaces and electric smelting furnaces Hauts fourneaux et installations électriques Altiforni e forni elettrici per ghisa Hoogovens en elektrische ruwijzerovens		Stålværker Stahlwerke Steel works Aciéries Acciaierie Staalfabrieken		Totalforbrug Verbrauch insgesamt Total consumption Consommation totale Consumo totale Totaal verbruik	
		Stoff t	Fe t	Stoff t	Fe t	Stoff t	Fe t	Stoff t	Fe t
1964	A	6 400	1 946	1 719	633	4	3	8 123	2 582
	B	4 079	1 174	2 552	735	7	4	6 638	1 913
	C	14 567	8 644	12 350	7 282	1 001	645	27 918	16 751
	Total	25 046	11 765	16 621	8 651	1 012	652	42 679	21 067
1965	A	6 000	1 830	1 464	552	3	2	7 467	2 384
	B	4 017	1 181	1 995	545	8	4	6 020	1 730
	C	16 501	9 893	11 025	6 499	964	624	28 490	17 016
	Total	26 518	12 904	14 484	7 596	975	629	41 977	21 130
1966	A	5 185	1 550	1 344	502	18	8	6 547	2 060
	B	3 592	1 077	1 490	418	6	3	5 088	1 498
	C	16 726	10 054	9 311	5 543	770	502	26 810	16 100
	Total	25 503	12 681	12 145	6 464	793	513	38 445	19 658
1967	A	4 942	1 499	1 422	528	19	10	6 383	2 037
	B	3 337	995	1 501	419	7	3	4 845	1 417
	C	18 036	10 847	10 760	6 544	815	526	29 611	17 917
	Total	26 314	13 341	13 684	7 491	841	539	40 839	21 371
1968	A	4 875	1 494	1 435	517	24	12	6 334	2 023
	B	3 749	1 114	773	220	11	4	4 533	1 338
	C	19 248	11 612	13 950	8 569	971	628	34 169	20 809
	Total	27 872	14 220	16 158	9 306	1 005	645	45 035	24 170
1969	A	4 455	1 407	1 525	509	23	12	6 003	1 928
	B	4 524	1 361	636	183	7	4	5 167	1 548
	C	20 252	12 237	17 913	11 072	951	611	39 116	23 920
	Total	29 231	15 005	20 074	11 764	981	626	50 286	27 396
1970	A	4 494	1 377	1 257	443	28	14	5 779	1 834
	B	4 064	1 236	776	230	2	1	4 842	1 467
	C	21 643	13 087	17 251	10 652	840	545	39 734	24 284
	Total	30 201	15 700	19 284	11 324	870	561	50 355	27 585
1971	A	3 948	1 210	953	365	22	11	4 923	1 586
	B	3 528	1 072	612	176	1	0	4 141	1 248
	C	21 308	12 895	13 813	8 491	571	384	35 692	21 770
	Total	28 783	15 177	15 378	9 033	594	396	44 755	24 605
1972	A	4 397	1 364	748	277	33	17	5 178	1 658
	B	3 452	1 059	531	154	—	—	3 983	1 213
	C	24 467	14 806	14 806	8 477	644	469	38 805	23 752
	Total	32 316	17 229	17 229	8 909	678	486	47 968	26 624
1973	A	4 205	1 292	770	281	56	29	5 031	1 602
	B	2 815	842	579	172	—	—	3 393	1 014
	C	27 875	17 016	18 670	11 612	932	686	47 477	29 313
	Total	34 895	19 149	200 18	12 066	988	715	55 901	31 929
1974	A	3 565	1 093	859	294	64	33	4 488	1 420
	B	2 770	854	744	219	—	—	3 514	1 073
	C	31 315	18 962	20 816	12 787	1 056	782	53 187	32 531
	Total	37 650	20 909	22 419	13 300	1 120	815	61 189	35 024
1975	A	2 388	739	563	206	38	20	2 989	965
	B	2 333	711	314	93	—	—	2 647	804
	C	28 450	17 056	11 180	6 847	804	612	40 434	24 515
	Total	33 171	18 506	12 057	7 146	842	632	46 070	26 284

(*) A = Erts fra indlandet
B = Erts fra andre EKSF-lande.
C = Erts fra tredjelande.

(*) A = Inlandserze.
B = Erz aus anderen EGKS-Ländern.
C = Erz aus dritten Ländern.

(*) A = Domestic ore.
B = Ore from other ECSC countries.
C = Ore from third countries.

(*) A = Minerai indigène.
B = Minerai autres pays CECA.
C = Minerai pays tiers.

(*) A = Minerale indigeno.
B = Minerale dagli altri paesi della CECA.
C = Minerale dai paesi terzi.

(*) A = Binnenlands erts.
B = Erts uit andere EGKS-landen.
C = Erts uit derde landen.

Forbrug af jernmalm i agglomereringsanlæg, højovne og elektroråjernsovne samt stålværker og det totale forbrug

Verbrauch von Eisenerz in den Sinteranlagen, in den Hochöfen und den Elektro-Roheisenöfen und in den Stahlwerken sowie der Verbrauch insgesamt

Consumption of iron ore in sinter plants, blast furnaces and electric smelting furnaces and in smelting shops, plus total consumption

Consommation de minerai de fer dans les installations d'agglomérations, dans les hauts fourneaux et les fourneaux électriques à fonte et dans les aciéries ainsi que la consommation totale

Consumo di minerale di ferro negli impianti di agglomerazione, negli altiforni e forni elettrici da ghisa, nelle acciaierie e consumo totale

Verbruik van ijzererts in de sinterinstallaties, in de hoogovens en de elektrische ruwijzerovens, in de staalfabrieken en het totale verbruik

II-43

FRANCE

1 000 t

	Oprindelse Herkunft Source Provenance Provenienza Herkomst (*)	Agglomereringsanlæg Sinteranlagen Sinter plants Installations d'agglomération Impianti di agglomerazione Sinterinstallaties		Højovne og elektroråjernsovne Hochöfen und Elektro-Roheisenöfen Blast furnaces and electric smelting furnaces Hauts fourneaux et installations électriques Altiforni e forni elettrici per ghisa Hoogovens en elektrische ruwijzerovens		Stålværker Stahlwerke Steel works Aciéries Acciaierie Staalfabrieken		Totalforbrug Verbrauch insgesamt Total consumption Consumo totale Consumo totale Totaal verbruik	
		Stoff t	Fe t	Stoff t	Fe t	Stoff t	Fe t	Stoff t	Fe t
		1964	A B C Total	18 859 56 1 865	5 629 16 1 128	19 767 130 1 379	5 723 39 846	133 0 54	41 0 30
1965	A B C Total	20 329 32 2 145	6 110 12 1 287	17 721 137 1 523	5 162 74 936	146 — 64	42 — 38	38 196 169 3 732	11 313 86 2 262
1966	A B C Total	20 864 9 2 610	6 344 3 1 596	15 623 44 1 302	4 702 25 812	102 9 101	32 3 61	36 589 62 4 013	11 078 31 2 469
1967	A B C Total	21 760 14 3 659	6 683 5 2 220	12 948 23 1 121	3 895 11 714	143 — 64	43 — 39	34 851 37 4 844	10 621 16 2 973
1968	A B C Total	23 270 — 3 991	7 309 — 2 380	13 275 — 1 045	4 050 — 671	174 — 84	52 — 50	36 719 — 5 120	11 411 — 3 101
1969	A B C Total	26 230 1 5 023	8 246 0 3 063	11 038 1 1 985	3 425 0 1 270	186 — 135	57 2 82	37 454 2 7 143	11 728 0 4 415
1970	A B C Total	26 165 — 5 733	8 203 — 3 475	10 745 — 2 670	3 344 — 1 695	163 — 185	52 — 112	37 073 — 8 588	11 599 — 5 282
1971	A B C Total	29 471 — 5 569	9 102 — 3 303	6 294 — 2 418	2 055 — 1 528	141 — 201	42 — 122	35 906 — 8 188	11 199 — 4 953
1972	A B C Total	31 313 6 7 026	9 858 3 4 255	5 083 2 1 479	1 766 1 950	174 0 192	52 0 115	36 570 8 8 697	11 676 4 5 320
1973	A B C Total	31 387 21 9 398	9 928 6 5 651	4 202 16 1 648	1 524 10 1 055	261 15 117	115 9 75	35 850 51 11 164	11 568 25 6 781
1974	A B C Total	33 659 — 11 571	10 519 — 6 913	3 020 — 2 965	1 167 — 1 869	265 — 192	78 — 117	36 944 — 14 728	11 764 — 8 899
1975	A B C Total	26 336 0 9 710	8 145 0 5 843	1 762 — 2 247	717 — 1 393	147 3 172	52 1 109	28 245 3 12 129	8 918 1 7 345
	Total	36 046	13 992	4 009	2 110	322	162	40 377	16 264

(*) A = Erts fra indlandet.
B = Erts fra andre EKSF-lande.
C = Erts fra tredjelande.

(*) A = Inlandserze.
B = Erz aus anderen EGKS-Ländern.
C = Erz aus dritten Ländern.

(*) A = Domestic ore.
B = Ore from other ECSC countries.
C = Ore from third countries.

(*) A = Minerai indigène.
B = Minerai autres pays CECA.
C = Minerai pays tiers.

(*) A = Minerale indigeno.
B = Minerale dagli altri paesi della CECA.
C = Minerale dai paesi terzi.

(*) A = Binnenlands erts.
B = Erts uit andere EGKS-landen.
C = Erts uit derde landen.

Forbrug af jernmalm i agglomereringsanlæg, højovne og elektroråjernsovne samt stålværker og det totale forbrug

Verbrauch von Eisenerz in den Sinteranlagen, in den Hochöfen und den Elektro-Roheisenöfen und in den Stahlwerken sowie der Verbrauch insgesamt

Consumption of iron ore in sinter plants, blast furnaces and electric smelting furnaces and in smelting shops, plus total consumption

Consommation de minerai de fer dans les installations d'agglomérations, dans les hauts fourneaux et les fourneaux électriques à fonte et dans les aciéries ainsi que la consommation totale

Consumo di minerale di ferro negli impianti di agglomerazione, negli altiforni e forni elettrici da ghisa, nelle acciaierie e consumo totale

Verbruik van ijzererts in de sinterinstallaties, in de hoogovens en de elektrische ruwijzerovens, in de staalfabrieken en het totale verbruik

ITALIA

1 000 t

	Oprindelse Herkunft Source Provenance Provenienza Herkomst (*)	Agglomereringsanlæg Sinteranlagen Sinter plants Installations d'agglomération Impianti di agglomerazione Sinterinstallaties		Højovne og elektroråjernsovne Hochöfen und Elektro-Roheisenöfen Blast furnaces and electric smelting furnaces Hauts fourneaux et installations électriques Altiforni e forni elettrici per ghisa Hoogovens en elektrische ruwijzerovens		Stålværker Stahlwerke Steel works Aciéries Acciaierie Staalfabrieken		Totalforbrug Verbrauch insgesamt Total consumption Consommation totale Consumo totale Totaal verbruik	
		Stoff t	Fe t	Stoff t	Fe t	Stoff t	Fe t	Stoff t	Fe t
1964	A	611	300	449	221	12	5	1 072	526
	B	—	—	—	—	—	—	—	—
	C	1 530	929	2 580	1 568	163	101	4 273	2 588
	Total	2 141	1 229	3 029	1 789	175	106	5 345	3 124
1965	A	719	357	430	213	14	6	1 163	577
	B	—	—	—	—	—	—	—	—
	C	4 612	2 622	2 786	1 755	179	113	7 127	4 480
	Total	4 831	2 979	3 216	1 968	193	120	8 290	5 067
1966	A	362	177	249	123	12	6	623	306
	B	—	—	—	—	—	—	—	—
	C	6 119	3 916	2 500	1 600	184	118	8 803	5 630
	Total	6 481	4 093	2 748	1 723	196	124	9 426	5 936
1967	A	425	210	689	413	15	7	1 129	630
	B	—	—	—	—	—	—	—	—
	C	7 150	4 385	2 376	1 523	205	130	9 731	6 038
	Total	7 575	4 595	3 065	1 936	220	137	10 860	6 668
1968	A	542	262	623	358	13	6	1 178	626
	B	—	—	—	—	—	—	—	—
	C	8 186	5 138	2 242	1 446	268	168	10 696	6 752
	Total	8 728	5 399	2 865	1 804	282	174	11 874	7 378
1969	A	482	229	636	378	9	4	1 127	611
	B	—	—	—	—	—	—	—	—
	C	8 096	5 064	2 322	1 483	200	125	10 618	6 672
	Total	8 578	5 293	2 958	1 861	209	129	11 745	7 283
1970	A	428	215	670	393	9	4	1 107	612
	B	—	—	—	—	—	—	—	—
	C	8 346	5 474	2 885	1 627	138	87	11 369	7 188
	Total	8 774	5 689	3 555	2 020	147	91	12 476	7 800
1971	A	343	163	482	276	8	4	833	443
	B	—	—	—	—	—	—	—	—
	C	8 692	5 480	3 489	2 247	176	111	12 357	7 838
	Total	9 035	5 643	3 971	2 523	184	115	13 190	8 281
1972	A	466	221	513	303	7	3	986	527
	B	—	—	—	—	—	—	—	—
	C	9 766	6 156	3 525	2 263	121	76	13 412	8 495
	Total	10 232	6 376	4 037	2 267	128	79	14 397	9 022
1973	A	284	138	421	243	11	5	716	386
	B	—	—	—	—	—	—	—	—
	C	9 508	9 597	5 016	3 225	160	101	14 684	9 323
	Total	9 793	6 135	5 437	3 468	172	106	15 401	9 709
1974	A	270	134	531	319	17	8	818	461
	B	—	—	—	—	—	—	—	—
	C	13 059	8 361	4 191	2 706	197	126	17 447	11 193
	Total	13 329	8 495	4 722	3 025	214	134	18 265	11 654
1975	A	246	122	390	235	9	4	645	361
	B	—	—	—	—	2	1	2	1
	C	13 653	8 608	3 112	1 993	194	123	16 959	10 724
	Total	13 899	8 730	3 502	2 228	205	128	17 606	11 086

(*) A = Erts fra indlandet.
B = Erts fra andre EKSF-lande.
C = Erts fra tredjelande.

(*) A = Inlandserze.
B = Erz aus anderen EGKS-Ländern.
C = Erz aus dritten Ländern.

(*) A = Domestic ore.
B = Ore from other ECSC countries.
C = Ore from third countries.

(*) A = Minerai indigène.
B = Minerai autres pays CECA.
C = Minerai pays tiers.

(*) A = Minerale indigeno.
B = Minerale dagli altri paesi della CECA.
C = Minerale dai paesi terzi.

(*) A = Binnenlands erts.
B = Erts uit andere EGKS-landen.
C = Erts uit derde landen.

Forbrug af jernmalm i agglomereringsanlæg, højovne og elektroråjernsovne samt stålværker og det totale forbrug

Consommation de minerai de fer dans les installations d'agglomérations, dans les haut fourneaux et les fourneaux électriques à fonte et dans les aciéries ainsi que la consommation totale

II-45

Verbrauch von Eisenerz in den Sinteranlagen, in den Hochöfen und den Elektro-Roheisenöfen und in den Stahlwerken sowie der Verbrauch insgesamt

Consumo di minerale di ferro negli impianti di agglomerazione, negli altiforni e forni elettrici da ghisa, nelle acciaierie e consumo totale

Consumption of iron ore in sinter plants, blast furnaces and electric smelting furnaces and in smelting shops, plus total consumption

Verbruik van ijzererts in de sinterinstallaties, in de hoogovens en de elektrische ruwijzerovens, in de staalfabrieken en het totale verbruik

NEDERLAND

1 000 t

	Oprindelse Herkunft Source Provenance Provenienza Herkomst (*)	Agglomereringsanlæg Sinteranlagen Sinter plants Installations d'agglomération Impianti di agglomerazione Sinterinstallaties		Højovne og elektroråjernsovne Hochöfen und Elektro-Roheisenöfen Blast furnaces and electric smelting furnaces Hauts fourneaux et installations électriques Altiforni e forni elettrici per ghisa Hoogovens en elektrische ruwijzerovens		Stålværker Stahlwerke Steel works Aciéries Acciaierie Staalfabrieken		Totalforbrug Verbrauch insgesamt Total consumption Consommation totale Consumo totale Totaal verbruik	
		Stoff t	Fe t	Stoff t	Fe t	Stoff t	Fe t	Stoff t	Fe t
1964	A B C	— — 2 594	— — 1 534	— — 321	— — 190	— — 16	— — 11	— — 2 931	— — 1 735
	Total	2 594	1 534	321	190	16	11	2 931	1 735
1965	A B C	— 0 2 926	— 0 1 740	— 1 606	— 0 355	— — 17	— — 11	— 1 3 549	— 0 2 106
	Total	2 926	1 740	607	355	17	11	3 550	2 106
1966	A B C	— — 2 733	— — 1 643	— — 490	— — 295	— — 17	— — 11	— — 3 240	— — 1 949
	Total	2 733	1 643	490	295	17	11	3 240	1 949
1967	A B C	— — 2 942	— — 1 788	— — 815	— — 481	— — 33	— — 22	— — 3 790	— — 2 291
	Total	2 942	1 788	815	481	33	22	3 790	2 291
1968	A B C	— — 2 950	— — 1 808	— — 1 123	— — 691	— — 48	— — 32	— — 4 121	— — 2 531
	Total	2 950	1 808	1 123	691	48	32	4 121	2 531
1969	A B C	— — 2 852	— — 1 752	— — 2 005	— — 1 270	— — 38	— — 26	— — 4 895	— — 3 048
	Total	2 852	1 752	2 005	1 270	38	26	4 895	3 048
1970	A B C	— — 2 498	— — 1 497	— — 2 699	— — 1 660	— — 31	— — 21	— — 5 228	— — 3 178
	Total	2 498	1 497	2 699	1 660	31	21	5 228	3 178
1971	A B C	— — 2 727	— — 1 602	— — 3 168	— — 1 874	— — 36	— — 25	— — 5 931	— — 3 501
	Total	2 727	1 602	3 168	1 874	37	26	5 932	3 502
1972	A B C	— — 2 907	— — 1 715	— — 3 591	— — 2 166	— — 44	— — 29	— — 6 542	— — 3 910
	Total	2 907	1 715	3 591	2 166	44	29	6 542	3 910
1973	A B C	— — 2 690	— — 1 630	— — 4 233	— — 2 585	— — 81	— — 55	— — 7 004	— — 4 270
	Total	2 690	1 630	4 233	2 585	81	55	7 004	4 270
1974	A B C	— — 2 500	— — 1 528	— — 4 714	— — 2 816	— — 101	— — 69	— — 7 315	— — 4 413
	Total	2 500	1 528	4 714	2 816	102	70	7 316	4 414
1975	A B C	— — 2 082	— — 1 211	— — 3 833	— — 2 320	— — 78	— — 52	— — 5 993	— — 3 583
	Total	2 082	1 211	3 833	2 320	78	52	5 993	3 583

(*) A = Erts fra indlandet.
B = Erts fra andre EKSF-lande.
C = Erts fra tredjelande.

(*) A Inlandserze.
B Erz aus anderen EGKS-Ländern.
C Erz aus dritten Ländern.

(*) A Domestic ore.
B Ore from other ECSC countries.
C Ore from third countries.

(*) A = Minerai indigène.
B = Minerai autres pays CECA.
C = Minerai pays tiers.

(*) A = Minerale indigeno.
B = Minerale dagli altri paesi della CECA.
C = Minerale dei paesi terzi.

(*) A = Binnenlands erts.
B = Erts uit andere EGKS-landen.
C = Erts uit derde landen.

Forbrug af jernmalm i agglomereringsanlæg, højovne og elektroråjernsovne samt stålværker og det totale forbrug

Verbrauch von Eisenerz in den Sinteranlagen, in den Hochöfen und den Elektro-Roheisenöfen und in den Stahlwerken sowie der Verbrauch insgesamt

Consumption of iron ore in sinter plants, blast furnaces and electric smelting furnaces and in smelting shops, plus total consumption

Consommation de minerai de fer dans les installations d'agglomérations, dans les hauts fourneaux et les fourneaux électriques à fonte et dans les aciéries ainsi que la consommation totale

Consumo di minerale di ferro negli impianti di agglomerazione, negli altiforni e forni elettrici da ghisa, nelle acciaierie e consumo totale

Verbruik van ijzererts in de sinterinstallaties, in de hoogovens en de elektrische ruwijzerovens, in de staalfabrieken en het totale verbruik

BELGIQUE/BELGIË

1 000 t

	Oprindelse Herkunft Source Provenance Provenienza Herkomst (*)	Agglomereringsanlæg Sinteranlagen Sinter plants Installations d'agglomération Impianti di agglomerazione Sinterinstallaties		Højovne og elektroråjernsovne Hochöfen und Elektro-Roheisenöfen Blast furnaces and electric smelting furnaces Hauts fourneaux et installations électriques Altiforni e forni elettrici per ghisa Hoogovens en elektrische ruwijzerovens		Stålværker Stahlwerke Steel works Aciéries Acciaierie Staalfabrieken		Totalforbrug Verbrauch insgesamt Total consumption Consommation totale Consumo totale Totaal verbruik	
		Stoff t	Fe t	Stoff t	Fe t	Stoff t	Fe t	Stoff t	Fe t
1964	A	10	4	42	14	—	—	52	18
	B	3 214	998	5 647	1 644	6	2	8 867	2 644
	C	3 345	1 990	3 728	2 222	45	29	7 119	4 241
	Total	6 569	2 992	9 418	3 880	51	31	16 038	6 903
1965	A	9	3	47	15	—	—	56	18
	B	3 210	973	4 416	1 304	10	3	7 636	2 283
	C	3 974	2 363	4 221	2 486	48	28	8 243	4 874
	Total	7 193	3 339	8 684	3 805	58	31	15 935	7 175
1966	A	31	11	64	21	0	0	95	32
	B	2 770	859	4 158	1 261	0	0	6 928	2 120
	C	4 280	2 534	3 948	2 409	60	36	8 288	4 979
	Total	7 081	3 404	8 169	3 691	60	36	15 311	7 131
1967	A	32	12	34	11	—	—	66	23
	B	2 630	838	3 894	1 206	0	0	6 524	2 044
	C	5 002	2 947	4 680	2 868	53	32	9 735	5 847
	Total	7 665	3 796	8 608	4 085	53	32	16 325	7 914
1968	A	39	14	16	5	—	—	55	19
	B	2 896	915	3 338	1 053	0	0	6 234	1 968
	C	6 257	3 568	5 945	3 619	81	49	12 283	7 236
	Total	9 191	4 497	9 299	4 677	81	49	18 572	9 223
1969	A	47	17	17	6	—	—	64	23
	B	3 123	961	2 748	858	—	—	5 871	1 819
	C	6 764	3 906	6 624	4 113	105	65	13 493	8 084
	Total	9 935	4 884	9 389	4 976	105	65	19 428	9 926
1970	A	54	19	12	4	—	—	66	23
	B	3 103	938	2 471	754	—	—	5 574	1 692
	C	6 797	3 914	6 153	3 813	99	62	13 049	7 789
	Total	9 954	4 871	8 637	4 571	99	62	18 689	9 504
1971	A	53	18	—	—	—	—	53	18
	B	3 182	976	1 785	527	—	—	4 967	1 503
	C	6 190	3 678	6 499	3 958	73	45	12 762	7 681
	Total	9 425	4 672	8 284	4 485	73	45	17 782	9 202
1972	A	77	28	—	—	—	—	77	28
	B	3 463	1 068	1 910	571	—	—	5 373	1 631
	C	7 153	4 219	7 472	4 524	69	43	14 694	8 786
	Total	10 693	5 305	9 383	5 095	69	43	20 145	10 445
1973	A	99	37	—	—	—	—	99	37
	B	3 244	1 015	1 734	533	—	—	4 977	1 548
	C	9 175	5 516	7 020	4 263	103	65	16 297	9 844
	Total	12 518	6 568	8 754	4 796	103	65	21 374	11 429
1974	A	—	—	—	—	—	—	—	—
	B	2 849	887	1 687	522	2	1	4 538	1 410
	C	9 974	5 929	7 329	4 432	100	62	17 403	10 423
	Total	12 823	6 816	9 016	4 954	102	63	21 941	11 839
1975	A	64	23	24	8	—	—	88	31
	B	2 464	798	1 012	358	—	—	3 476	1 156
	C	7 308	4 398	4 269	2 561	69	44	11 646	7 003
	Total	9 836	5 219	5 305	2 927	69	44	15 210	8 190

(*) A = Erts fra indlandet.
B = Erts fra andre EKSF-lande.
C = Erts fra tredjelande.

(*) A = Inlandserze.
B = Erz aus anderen EGKS-Ländern.
C = Erz aus dritten Ländern.

(*) A = Domestic ore.
B = Ore from other ECSC countries.
C = Ore from third countries.

(*) A = Minerai indigène.
B = Minerai autres pays CECA.
C = Minerai pays tiers.

(*) A = Minerale indigeno.
B = Minerale dagli altri paesi della CECA.
C = Minerale dai paesi terzi.

(*) A = Binnenlands erts.
B = Erts uit andere EGKS-landen.
C = Erts uit derde landen.

Forbrug af jernmalm i agglomereringsanlæg, højovne og elektroråjernsovne samt stålværker og det totale forbrug

Consommation de minerai de fer dans les installations d'agglomérations, dans les hauts fourneaux et les fourneaux électriques à fonte et dans les aciéries ainsi que la consommation totale

II-47

Verbrauch von Eisenerz in den Sinteranlagen, in den Hochöfen und den Elektro-Roheisenöfen und in den Stahlwerken sowie der Verbrauch insgesamt

Consumo di minerale di ferro negli impianti di agglomerazione, negli altiforni e forni elettrici da ghisa, nelle acciaierie e consumo totale

Consumption of iron ore in sinter plants, blast furnaces and electric smelting furnaces and in smelting shops, plus total consumption

Verbruik van ijzererts in de sinterinstallaties, in de hoogovens en de elektrische ruwijzerovens in de staalfabrieken en het totale verbruik

LUXEMBOURG

1 000 t

	Oprindelse Herkunft Source Provenance Provenienza Herkomst (*)	Agglomereringsanlæg Sinteranlagen Sinter plants Installations d'agglomération Impianti di agglomerazione Sinterinstallaties		Højovne og elektroråjernsovne Hochöfen und Elektro-Roheisenöfen Blast furnaces and electric smelting furnaces Hauts fourneaux et installations électriques Altiforni e forni elettrici per ghisa Hoogovens en elektrische ruwijzerovens		Stålværker Stahlwerke Steel works Aciéries Acciaierie Staaifabrieken		Totalforbrug Verbrauch insgesamt Total consumption Consommation totale Consumo totale Totaal verbruik	
		Stoff t	Fe t	Stoff t	Fe t	Stoff t	Fe t	Stoff t	Fe t
1964	A	2 699	757	3 066	622	—	—	5 765	1 379
	B	2 616	789	4 879	1 192	4	1	7 378	1 982
	C	172	106	221	144	10	6	404	256
	Total	5 488	1 652	8 179	1 958	14	7	13 548	3 617
1965	A	2 596	722	3 079	655	—	—	5 675	1 376
	B	2 835	848	4 879	1 262	3	1	7 717	2 112
	C	63	39	221	140	8	4	291	183
	Total	5 494	1 609	8 179	2 057	11	5	13 683	3 670
1966	A	3 046	842	3 142	666	—	—	6 188	1 508
	B	2 612	795	4 439	1 169	2	1	7 053	1 965
	C	64	40	51	32	10	5	125	77
	Total	5 722	1 676	7 632	1 867	12	6	13 366	3 550
1967	A	2 892	802	3 254	720	1	0	6 147	1 522
	B	2 669	816	4 223	1 134	4	2	6 896	1 952
	C	60	36	61	37	11	8	132	81
	Total	5 621	1 653	7 538	1 892	16	10	13 175	3 555
1968	A	2 771	779	3 864	882	—	—	6 635	1 661
	B	2 907	876	4 545	1 228	17	9	7 469	2 113
	C	91	55	65	38	11	8	167	101
	Total	5 768	1 711	8 475	2 148	28	16	14 271	3 875
1969	A	2 629	726	3 641	833	—	—	6 270	1 559
	B	3 177	936	4 649	1 284	19	9	7 845	2 229
	C	371	233	287	185	13	9	671	427
	Total	6 176	1 894	8 577	2 302	32	18	14 786	4 215
1970	A	2 633	714	3 092	710	—	—	5 725	1 424
	B	3 375	995	4 641	1 237	18	9	8 034	2 241
	C	500	307	253	159	13	8	766	474
	Total	6 508	2 016	7 986	2 106	31	17	14 525	4 139
1971	A	2 702	735	2 045	457	—	—	4 747	1 192
	B	5 031	1 495	3 749	1 007	15	8	8 795	2 510
	C	410	245	116	68	15	10	541	323
	Total	8 143	2 475	5 910	1 532	30	18	14 083	4 025
1972	A	2 556	685	1 644	389	—	—	4 199	1 074
	B	6 417	1 868	3 169	844	22	11	9 608	2 724
	C	354	211	82	48	7	4	442	263
	Total	9 326	2 764	4 895	1 281	29	16	14 249	4 061
1973	A	2 396	671	1 394	345	—	—	3 790	1 016
	B	6 691	1 996	3 209	863	25	13	9 925	2 872
	C	794	471	150	87	10	6	954	564
	Total	9 882	3 137	4 753	1 296	35	20	14 670	4 453
1974	A	1 921	532	700	174	—	—	2 621	706
	B	10 182	2 965	1 031	275	30	14	11 243	3 254
	C	1 097	647	120	69	12	8	1 219	724
	Total	13 200	4 144	1 851	518	42	22	15 093	4 684
1975	A	1 816	478	231	51	0	0	2 047	529
	B	8 834	2 539	345	88	19	9	9 198	2 636
	C	236	139	3	2	3	2	242	143
	Total	10 886	3 156	579	141	22	11	11 487	3 308

(*) A Erts fra indlandet
B Erts fra andre EKSF-lande.
C Erts fra tredjelande.

(*) A Inlandserze.
B Erz aus anderen EGKS-Ländern.
C Erz aus dritten Ländern.

(*) A Domestic ore.
B Ore from other ECSC countries.
C Ore from third countries.

(*) A = Minerai indigène.
B = Minerai autres pays CECA.
C = Minerai pays tiers.

(*) A = Minerale indigeno.
B = Minerale dagli altri paesi della CECA.
C = Minerale dai paesi terzi.

(*) A = Binnenlands erts.
B = Erts uit andere EGKS-landen.
C = Erts uit derde landen.

Forbrug af jernmalm i agglomereringsanlæg, højovne og elektroråjernsovne samt stålværker og det totale forbrug

Verbrauch von Eisenerz in den Sinteranlagen, in den Hochöfen und den Elektro-Roheisenöfen und in den Stahlwerken sowie der Verbrauch insgesamt

Consumption of iron ore in sinter plants, blast furnaces and electric smelting furnaces and in smelting shops, plus total consumption

Consommation de minerai de fer dans les installations d'agglomérations, dans les hauts fourneaux et les fourneaux électriques à fonte et dans les aciéries ainsi que la consommation totale

Consumo di minerale di ferro negli impianti di agglomerazione, negli altiforni e forni elettrici da ghisa, nelle acciaierie e consumo totale

Verbruik van ijzererts in de sinterinstallaties, in de hoogovens en de elektrische ruwijzerovens, in de staalfabrieken en het totale verbruik

EUR 6

1 000 t

	Oprindelse Herkunft Source Provenance Provenienza Herkomst (*)	Agglomereringsanlæg Sinteranlagen Sinter plants Installations d'agglomération Impianti di agglomerazione Sinterinstallaties		Højovne og elektroråjernsovne Hochöfen und Elektro-Roheisenöfen Blast furnaces and electric smelting furnaces Hauts fourneaux et installations électriques Altiforni e forni elettrici per ghisa Hoogovens en elektrische ruwijzerovens		Stålværker Stahlwerke Steel works Aciéries Acciaierie Staalfabrieken		Totalforbrug Verbrauch insgesamt Total consumption Consumption totale Consumo totale Totaal verbruik	
		Stoff t	Fe t	Stoff t	Fe t	Stoff t	Fe t	Stoff t	Fe t
1964	A	28 579	8 636	25 043	7 213	149	49	53 771	15 898
	B	9 965	2 977	13 077	3 610	17	7	23 069	6 594
	C	24 073	11 331	20 581	12 252	1 289	822	45 943	27 405
	Total	62 617	25 944	58 711	23 075	1 455	878	122 783	49 847
1965	A	29 654	9 023	22 742	6 598	163	50	52 559	15 670
	B	10 094	3 012	11 427	3 185	21	8	21 542	6 206
	C	29 771	17 946	20 382	12 171	1 280	818	51 433	30 934
	Total	69 519	29 980	54 551	21 954	1 464	876	125 535	52 810
1966	A	29 488	8 924	20 422	6 014	132	46	50 042	14 984
	B	8 983	2 734	10 131	2 873	17	7	19 131	5 614
	C	32 535	19 782	17 602	10 691	1 142	733	51 279	31 207
	Total	71 006	31 440	48 155	19 579	1 291	786	120 452	51 805
1967	A	30 051	9 205	18 435	5 619	178	60	48 574	14 885
	B	8 650	2 653	9 642	2 771	11	5	18 302	5 430
	C	36 849	22 223	19 796	12 155	1 181	757	57 826	35 135
	Total	75 550	34 082	47 783	20 545	1 370	822	124 703	55 449
1968	A	31 497	9 858	19 213	5 812	211	70	50 921	15 740
	B	9 552	2 905	8 656	2 501	28	13	18 236	5 419
	C	40 723	24 561	24 370	15 034	1 463	935	66 556	40 530
	Total	81 771	37 324	52 239	23 347	1 702	1 018	135 712	61 689
1969	A	33 843	10 625	16 857	5 121	218	73	50 918	15 849
	B	10 825	3 258	8 034	2 325	26	13	18 885	5 596
	C	43 358	26 255	31 136	19 393	1 442	918	75 936	46 566
	Total	88 026	40 138	56 027	26 869	1 686	1 004	145 739	68 011
1970	A	33 774	10 528	15 776	4 894	200	70	49 750	15 492
	B	10 542	3 169	7 888	2 221	20	10	18 450	5 400
	C	45 517	27 754	31 911	9 606	1 305	835	78 734	48 195
	Total	89 833	41 451	55 575	16 721	1 525	915	146 934	69 087
1971	A	36 517	11 228	9 774	3 153	171	57	46 462	14 438
	B	11 741	3 543	6 146	1 710	17	9	17 904	5 262
	C	44 896	27 203	29 503	18 166	1 072	697	75 471	46 066
	Total	93 154	41 974	45 423	23 029	1 260	763	139 837	65 766
1972	A	38 810	12 156	7 988	2 735	214	72	47 011	14 963
	B	13 337	3 988	5 612	1 570	22	11	18 972	5 571
	C	51 673	31 361	29 843	18 428	1 077	736	82 593	50 526
	Total	103 820	47 505	43 443	22 733	1 313	821	148 576	71 059
1973	A	38 372	12 066	6 786	2 394	328	150	45 486	14 608
	B	12 771	3 858	5 536	1 579	40	23	18 347	5 460
	C	59 440	36 280	36 737	22 827	1 403	988	97 581	60 095
	Total	110 582	52 203	49 061	26 799	1 771	1 160	161 414	80 163
1974	A	39 415	12 278	5 110	1 954	347	119	44 872	14 351
	B	15 801	4 706	3 462	1 016	33	16	19 296	5 738
	C	69 516	42 340	40 135	24 679	1 658	1 164	111 310	68 183
	Total	124 732	59 324	48 708	27 649	2 038	1 299	175 478	88 272
1975	A	30 850	9 511	2 970	1 217	194	76	34 014	10 804
	B	13 631	4 048	1 671	539	24	11	15 326	4 598
	C	61 439	37 255	24 644	15 116	1 320	942	87 403	53 313
	Total	105 920	50 814	29 285	16 872	1 538	1 029	136 743	68 715

(*) A = Erts fra indlandet.
B = Erts fra andre EKSF-lande.
C = Erts fra tredjelande.

(*) A = Inlandserze.
B = Erz aus anderen EGKS-Ländern.
C = Erz aus dritten Ländern.

(*) A = Domestic ore.
B = Ore from other ECSC countries.
C = Ore from third countries.

(*) A = Minerai indigène.
B = Minerai autres pays CECA.
C = Minerai pays tiers.

(*) A = Minerale indigeno.
B = Minerale dagli altri paesi della CECA.
C = Minerale dai paesi terzi.

(*) A = Binnenlands erts.
B = Erts uit andere EGKS-landen.
C = Erts uit derde landen.

Forbrug af jernmalm i agglomereringsanlæg, højovne og elektroråjernsovne samt stålværker og det totale forbrug

Consommation de minerai de fer dans les installations d'agglomérations, dans les hauts fourneaux et les fourneaux électriques à fonte et dans les aciéries ainsi que la consommation totale

II-48^A

Verbrauch von Eisenerz in den Sinteranlagen, in den Hochöfen und den Elektro-Roheisenöfen und in den Stahlwerken sowie der Verbrauch insgesamt

Consumo di minerale di ferro negli impianti di agglomerazione, negli altiforni e forni elettrici da ghisa, nelle acciaierie e consumo totale

Consumption of iron ore in sinter plants, blast furnaces and electric smelting furnaces and in smelting shops, plus total consumption

Verbruik van ijzererts in de sinterinstallaties, in de hoogovens en de elektrische ruwijzerovens, in de staalfabrieken en het totale verbruik

	Oprindelse Herkunft Source Provenance Provenienza Herkomst (*)	Agglomereringsanlæg Sinteranlagen Sinter plants Installations d'agglomération Impianti di agglomerazione Sinterinstallaties		Højovne og elektroråjernsovne Hochöfen und Elektro-Roheisenöfen Blast furnaces and electric smelting furnaces Hauts fourneaux et installations électriques Altiforni e forni elettrici per ghisa Hoogovens en elektrische ruwijzerovens		Stålværker Stahlwerke Steel works Aciéries Acciaierie Staalfabrieken		Totalforbrug Verbrauch insgesamt Total consumption Consommation totale Consumo totale Totaal verbruik	
		Stoff t	Fe t	Stoff t	Fe t	Stoff t	Fe t	Stoff t	Fe t

UNITED KINGDOM

1973	A	6 728	1 828	336	115	1	0	7 065	1 944
	B	121	77	86	55	—	—	207	132
	C	11 994	7 258	8 734	5 500	490	326	21 218	13 084
	Total	18 844	9 163	9 155	5 671	491	327	28 490	15 160
1974	A	3 671	929	278	101	1	1	3 950	1 021
	B	—	—	—	—	—	—	—	—
	C	10 745	6 585	7 144	4 572	384	254	18 273	11 411
	Total	14 416	7 504	7 422	4 673	385	255	22 223	12 432
1975	A	4 495	1 161	211	74	3	2	4 709	1 237
	B	—	—	—	—	—	—	—	—
	C	10 005	6 151	5 474	3 395	289	192	15 768	9 738
	Total	14 500	7 312	5 685	3 469	292	194	20 477	10 975

EUR 9

1973	A	45 100	13 894	7 122	2 509	329	150	52 551	16 552
	B	12 892	3 935	5 622	1 634	40	23	18 554	5 592
	C	71 434	43 538	45 471	28 327	1 893	1 314	118 799	73 179
	Total	129 426	61 366	58 216	32 470	2 262	1 487	189 904	95 323
1974	A	43 086	13 198	5 388	2 055	347	120	48 821	15 373
	B	15 801	4 706	3 462	1 016	33	16	19 296	5 738
	C	80 261	48 925	47 279	29 251	2 042	1 418	129 582	79 594
	Total	139 150	66 829	56 130	32 322	2 421	1 554	197 699	100 705
1975	A	35 345	10 672	3 181	1 291	197	78	38 723	12 041
	B	13 631	4 048	1 671	539	24	11	15 326	4 598
	C	71 444	43 406	30 318	18 511	1 609	1 134	103 171	63 051
	Total	120 420	58 126	34 970	20 341	1 830	1 223	157 220	79 690

(*) A = Erts fra indlandet.
B = Erts fra andre EKSF-lande.
C = Erts fra tredjelande.

(*) A = Inlandserze.
B = Erz aus anderen EGKS-Ländern.
C = Erz aus dritten Ländern.

(*) A = Domestic ore.
B = Ore from other ECSC countries.
C = Ore from third countries.

(*) A = Minerai indigène.
B = Minerai autres pays CECA.
C = Minerai pays tiers.

(*) A = Minerale indigeno.
B = Minerale dagli altri paesi della CECA.
C = Minerale dai paesi terzi.

(*) A = Binnenlands erts.
B = Erts uit andere EGKS-landen.
C = Erts uit derde landen.

Jernmalmforbrug efter oprindelse (i 1000 t og %)

Eisenerzverbrauch nach Herkunft (in 1000 t und %)

Iron ore consumption by source of supply (in 1000 t and %)

Consommation de minerai de fer par provenance (en 1000 t et %)

Consumo di minerale di ferro per provenienza (in 1000 t e %)

Verbruik van ijzererts naar herkomst (in 1000 t en %)

1964-1975

Entwicklung des Eisenerzverbrauchs (in Stoff-t und Fe-t) unterteilt nach dem Verbrauch von Inlandserz (A), Erz aus anderen Ländern der Gemeinschaft (B) und Erz aus dritten Ländern (C)

Development of iron ore consumption (ore tonnage and iron content) broken down into consumption of (A) domestic ore, (B) from other Community countries and (C) ore from third countries

	BR Deutschland				France				Italia				Nederland				Belgique	
	A	B	C	Total	A	B	C	Total	A	B	C	Total	A	B	C	Total	A	B
Ertsmængde (1 000 t) / Stoff-t (1 000 t) / Ore tonnage (1 000 t)																		
1964	8 123	6 638	27 918	42 679	38 759	186	3 298	42 243	1 072	—	4 273	5 345	—	—	2 931	2 931	52	8 867
1965	7 467	6 020	28 490	41 977	38 196	169	3 732	42 096	1 163	—	7 127	8 290	—	1	3 549	3 550	56	7 636
1966	6 547	5 088	26 810	38 445	36 589	62	4 013	40 665	623	—	8 803	9 426	—	—	3 240	3 240	95	6 928
1967	6 383	4 845	29 611	40 839	34 851	37	4 824	39 732	1 129	—	9 731	10 860	—	—	3 790	3 790	66	6 524
1968	6 334	4 533	34 169	45 035	36 719	—	5 120	41 839	1 178	—	10 696	11 874	—	—	4 121	4 121	55	6 234
1969	6 003	5 167	39 116	50 286	37 454	2	7 143	44 599	1 127	—	10 618	11 745	—	—	4 895	4 895	64	5 871
1970	5 779	4 842	39 734	50 355	37 073	—	8 588	45 661	1 107	—	11 369	12 476	—	—	5 228	5 228	66	5 574
1971	4 923	4 141	35 692	44 755	35 906	—	8 188	44 094	833	—	12 357	13 190	—	1	5 931	5 932	53	4 967
1972	5 178	3 983	38 805	47 968	36 570	8	8 697	45 275	986	—	13 412	14 397	—	—	6 542	6 542	77	5 373
1973	5 031	3 393	47 477	55 901	35 850	51	11 164	47 065	716	—	14 684	15 401	—	—	7 004	7 004	99	4 977
1974	4 458	3 541	53 187	61 188	36 944	—	14 728	51 674	818	—	17 447	18 265	—	1	7 315	7 316	—	4 538
1975	2 989	2 647	40 434	46 070	28 245	3	12 129	40 378	645	2	16 959	17 606	—	—	5 993	5 993	88	3 476

Andel i % / Anteil in % / % of consumption

1964	19	16	65	100	92	0	8	100	20	—	80	100	—	—	100	100	1	55
1965	18	14	68	100	91	0	9	100	14	—	86	100	—	—	100	100	0	48
1966	17	12	70	100	90	0	10	100	7	—	93	100	—	—	100	100	0	46
1967	15	12	73	100	88	0	12	100	10	—	90	100	—	0	100	100	0	40
1968	14	10	76	100	88	—	12	100	10	—	90	100	—	—	100	100	0	34
1969	12	10	78	100	84	0	16	100	10	—	90	100	—	—	100	100	0	30
1970	11	10	79	100	81	—	19	100	9	—	91	100	—	—	100	100	0	30
1971	11	9	80	100	80	—	20	100	6	—	94	100	—	—	100	100	0	28
1972	11	8	81	100	81	0	19	100	7	—	93	100	—	—	100	100	0	27
1973	9	6	85	100	76	0	24	100	5	—	95	100	—	—	100	100	0	24
1974	7	6	87	100	71	—	29	100	4	—	96	100	—	0	100	100	—	21
1975	7	6	87	100	70	0	30	100	4	0	96	100	—	—	100	100	0	23

Jernindhold / Fe-Gehalt / Iron content

1964	2 582	1 913	16 571	21 067	11 393	55	2 004	13 452	526	—	2 598	3 124	—	—	1 735	1 735	18	2 644
1965	2 384	1 730	17 016	21 130	11 313	86	2 262	13 661	577	—	4 490	5 067	—	0	2 106	2 106	18	2 283
1966	2 060	1 498	16 100	19 658	11 078	31	2 469	13 578	306	—	5 630	5 935	—	—	1 949	1 949	32	2 120
1967	2 037	1 417	17 917	21 130	10 673	17	2 967	13 631	630	—	6 038	6 668	—	—	2 291	2 291	23	2 044
1968	2 023	1 338	20 809	24 170	11 411	—	3 101	14 512	626	—	6 752	7 378	—	—	2 531	2 531	19	1 968
1969	1 928	1 548	23 920	27 396	11 728	0	4 415	16 143	611	—	6 672	7 283	—	—	3 048	3 048	23	1 819
1970	1 834	1 467	24 284	27 585	11 599	—	5 282	16 881	612	—	7 188	7 800	—	—	3 178	3 178	23	1 692
1971	1 586	1 248	21 770	24 605	11 194	—	4 953	16 152	443	—	7 838	8 282	—	1	3 501	3 501	18	1 503
1972	1 658	1 213	23 752	26 624	11 676	4	5 320	17 000	527	—	8 495	9 022	—	—	3 910	3 910	28	1 631
1973	1 602	1 014	29 313	31 929	11 568	25	6 781	18 373	386	—	9 323	9 709	—	—	4 270	4 270	37	1 548
1974	1 420	1 073	32 531	35 023	11 764	—	8 899	20 663	461	—	11 193	11 654	—	1	4 413	4 414	—	1 410
1975	965	804	26 284	26 284	8 918	1	7 345	16 264	361	1	10 724	11 086	—	—	3 583	3 583	31	1 156

Andel i % / Anteil in % / % of consumption

1964	12	9	79	100	85	0	15	100	17	—	83	100	—	—	100	100	1	38
1965	11	8	81	100	83	0	17	100	11	—	89	100	—	—	100	100	0	32
1966	10	8	82	100	82	0	18	100	5	—	95	100	—	—	100	100	0	30
1967	9	7	84	100	78	0	22	100	9	—	91	100	—	—	100	100	0	26
1968	8	6	86	100	79	—	21	100	8	—	92	100	—	—	100	100	0	22
1969	7	6	87	100	73	0	27	100	8	—	92	100	—	—	100	100	0	18
1970	7	5	88	100	69	—	31	100	8	—	92	100	—	—	100	100	0	18
1971	6	5	89	100	69	—	31	100	5	—	95	100	—	0	100	100	0	16
1972	6	5	89	100	69	0	31	100	6	—	94	100	—	—	100	100	0	16
1973	5	3	92	100	63	0	37	100	4	—	96	100	—	—	100	100	0	14
1974	4	3	93	100	57	—	43	100	4	—	96	100	—	0	100	100	—	12
1975	4	3	93	100	55	0	45	100	3	0	97	100	—	—	100	100	0	14

Évolution de la consommation de minerai de fer (tonnage réel et fer contenu) subdivisée en consommation de minerai indigène (A), minerai en provenance d'autres pays de la Communauté (B) et minerai en provenance des pays tiers (C)

II-49

Evoluzione del consumo di minerale di ferro (tonnellaggio reale e ferro contenuto), suddivisa in consumo di minerale indigeno (A), minerale in provenienza di altri paesi della Comunità (B) e minerali in provenienza da paesi terzi (C)

Verloop van het verbruik van ijzererts (in bruto- en Fe-tonnen), onderverdeeld naar verbruik van erts uit het binnenland (A), uit andere landen van de gemeenschap (B) en uit derde landen (C)

België		Luxembourg				EUR 6				United Kingdom				EUR 9			
C	Total	A	B	C	Total	A	B	C	Total	A	B	C	Total	A	B	C	Total

Tonnage réel (1 000 t) / Tonnellaggio reale (1 000 t) / Hoeveelheid (1 000 t)

7 119	16 038	5 765	7 378	104	13 548	53 771	23 069	45 943	122 783									1964
8 243	15 935	5 675	7 717	291	13 683	52 559	21 542	51 433	125 535									1965
8 288	15 311	6 188	7 053	125	13 366	50 042	19 131	51 279	120 452									1966
9 735	16 325	6 147	6 896	132	13 175	48 574	18 302	57 826	124 703									1967
12 283	18 572	6 635	7 469	167	14 271	50 921	18 236	66 556	135 712									1968
13 493	19 428	6 270	7 845	671	14 786	50 918	18 885	75 936	145 739									1969
13 049	18 689	5 725	8 034	766	14 525	49 750	18 450	78 734	146 935									1970
12 762	17 782	4 747	8 795	541	14 083	46 462	17 904	75 471	139 837									1971
14 694	20 145	4 199	9 608	442	14 249	47 011	18 972	82 593	148 576									1972
16 297	21 374	3 790	9 925	954	14 670	45 486	18 347	97 581	161 414	7 065	207	21 218	28 490	52 551	18 554	118 799	189 904	1973
17 403	21 941	2 621	11 243	1 229	15 093	44 871	19 296	111 309	175 477	3 950	—	18 273	22 224	48 821	19 296	129 582	197 701	1974
11 646	15 210	2 047	9 198	242	11 487	34 014	15 326	87 403	136 743	4 709	—	15 768	20 477	38 723	15 326	103 171	157 220	1975

Part en % / Parte in % / Aandeel in %

44	100	43	54	3	100	44	19	37	100									1964
52	100	42	56	2	100	42	17	41	100									1965
54	100	46	53	1	100	42	16	42	100									1966
60	100	47	52	1	100	34	15	46	100									1967
66	100	47	52	1	100	37	13	50	100									1968
69	100	42	53	5	100	35	13	52	100									1969
70	100	39	55	6	100	34	13	54	100									1970
72	100	34	62	4	100	33	13	54	100									1971
73	100	30	67	3	100	32	13	55	100									1972
76	100	26	68	6	100	28	11	61	100	25	1	74	100	28	10	62	100	1973
79	100	17	75	8	100	26	11	63	100	18	—	82	100	25	10	65	100	1974
77	100	18	80	2	100	25	11	64	100	23	—	77	100	25	10	65	100	1975

Fer contenu / Ferro contenuto / Fe-gehalte

4 241	8 903	1 379	1 982	256	3 617	15 898	6 594	27 405	49 897									1964
4 874	7 175	1 376	2 112	183	3 670	15 670	6 206	30 934	52 810									1965
4 979	7 131	1 508	1 965	77	3 550	14 984	5 614	31 207	51 805									1966
5 847	7 914	1 522	1 952	81	3 555	14 885	5 430	35 135	55 449									1967
7 236	9 223	1 661	2 113	101	3 875	15 740	5 419	40 530	61 689									1968
8 084	9 926	1 559	2 229	427	4 215	15 849	5 596	46 566	68 011									1969
7 789	9 504	1 424	2 241	474	4 139	15 492	5 400	48 195	69 087									1970
7 681	9 202	1 192	2 510	323	4 025	14 438	5 262	46 066	65 767									1971
8 786	10 445	1 074	2 724	263	4 061	14 963	5 571	50 526	71 059									1972
9 844	11 429	1 016	2 872	564	4 453	14 608	5 460	60 095	80 163	1 944	132	13 084	15 160	16 552	5 592	73 179	95 323	1973
10 423	11 834	706	3 254	724	4 685	14 351	5 738	68 183	88 273	1 022	—	11 411	12 433	15 373	5 738	79 594	100 706	1974
7 003	8 190	529	2 636	143	3 308	10 804	4 598	53 313	68 715	1 237	—	9 738	10 975	12 041	4 598	63 051	79 690	1975

Part en % / Parte in % / Aandeel in %

61	100	38	55	7	100	32	13	55	100									1964
68	100	37	58	5	100	30	12	58	100									1965
70	100	42	55	3	100	29	11	60	100									1966
74	100	43	55	2	100	27	10	63	100									1967
78	100	42	55	3	100	25	9	66	100									1968
81	100	37	53	10	100	23	8	68	100									1969
82	100	34	54	12	100	22	8	70	100									1970
84	100	30	62	8	100	22	8	70	100									1971
84	100	26	67	7	100	21	8	71	100									1972
86	100	23	64	13	100	18	7	75	100	13	1	86	100	17	6	77	100	1973
88	100	16	69	15	100	16	7	77	100	8	—	92	100	15	6	79	100	1974
86	100	16	80	4	100	16	7	77	100	12	—	88	100	15	5	80	100	1975

Overskrifter til kolonnerne i tabel II-50

Spaltenbezeichnung der Tabelle II-50

Headings to the columns in Table II-50

1	2	3	4	5	6	7	8	9	10A	10B	11	12	13	14	15	16	17	18	19	20	21	22
Beregnet forbrug af råjern (a)		Råjernsproduktion		Forbrug af skrot i højovne, stålværker, valseværker og til svejseelektroder		Forbrug af stål-skrot i jernstøberier	Stålskrot-leveringer fra den stålproducerende industri		Skrotaffald og indre gammelskrotopkomst i den stålproducerende industri (c)			Supplerende forsyning af jern- og stålindustri med stålskrot (b)				Stålskrot, udførsel i alt (d)		Lagerændringer af stål-skrot hos de handlende (i)	Total tilgang af stål-skrot på det indenlandske marked excl. jern- og stålindustrien			
I alt	Ekklusive flydende stål til støberier	Mængde i t	I % af forbruget	Stålskrot (b)	Ikke-legeret støbeskrot		Til ikke-jern- og stålproducerende værker i landet	Til andre lande	Mængde i t	Stål-skrot (b)	I % af produktionen	Skrotaffald og gammel-skrotopkomst	Ikke-legeret støbeskrot	Lagerændringer hos værkerne (f)	I alt	Heraf: tredjelande	Tilgang fra det indenlandske marked (e)		I alt	Heraf: til tredjelande	I alt	16 + 17 + 19 - 9
Marktvorsorgung mit Rohstahl (a)		Rohstahlerzeugung		Schrottverbrauch in Hochöfen, Stahlwerken, Walzwerken, und für Schweiß-eisenpakete		Stahlschrottverbrauch in Eisen-gießereien	Stahlschrott-leverungen der eisenschaffenden Industrie		Schrottabfälle und interne Altschrott- und Gußbruch-aufkommen in der eisenschaffenden Industrie (c)			Zusätzliche Versorgung der Eisen- und Stahlindustrie und der Eisengießereien mit Stahlschrott (b)				Stahlschrott insgesamt (d)		Lagerbewegung bei den Händlern von Stahlschrott (i)	Gesamtaufkommen des Inlandsmarktes außerhalb der Eisen- und Stahlindustrie an Stahlschrott			
Insgesamt	Ohne Flussigstahl	Tonnen	In % des Verbrauchs	Stahlschrott (b)	Gußbruch nicht legiert		An nicht-eisen- und stahlproduzierende Werke des Landes	Nach anderen Ländern	Tonnen	Stahlabfälle (b)	In % der Erzeugung	Altschrott- und Gußbruchaufkommen	Gußbruch nicht legiert	Lagerbewegung bei den Werken (f)	Insgesamt	Darunter: dritte Länder	Zugänge aus dem Inlandsmarkt (e)		Insgesamt	Davon: in dritte Länder	Insgesamt	16 + 17 + 19 - 9
Apparent crude steel consumption (a)		Crude steel production		Total scrap consumption in blast furnaces, steel works, rolling mills and for faggots		Steel scrap consumption in iron foundries	Steel scrap supplied by iron and steel industry		Circulating scrap and internal capital scrap in the iron and steel industry (c)			Additional supplies of steel scrap to the iron and steel industry and iron foundries (b)				Total steel scrap export (d)		Fluctuations in stocks held by dealers in steel scrap (i)	Total reserves of steel scrap on the domestic market excluding the iron and steel industry			
Total	Excluding liquid steel for castings	Tons	% of consumption	Steel scrap (b)	Unalloyed scrap iron		To works within the same country but outside the steel industry	To other countries	Tonnage	Steel circulating scrap	% of production	Recovery of steel and alloyed cast iron capital scrap	Unalloyed iron scrap	Fluctuations of stocks in steelworks (f)	Total	Proportion from third countries	Supplies obtained from the domestic market (e)		Total	Proportion exported to third countries	Total	16 + 17 + 19 - 9

(a) Ækvivalente af «ingots» for udenrigshandelen er kun taget hensyn til produkter hørende under traktaten.

(b) Inkl. legeret støbeaffald.

(c) Affald i de tilhørende, ikke under traktaten hørende fabriksafdelinger er ikke medregnet.

(d) Toldstatistik (inkl. brugte skinner).

(e) Beregnet ved difference (spalte 16 - spalte 5 - 7 - 9 + 13 - 10 - 14).

(g) Beregnet på basis af en affaldsprocent pr. sektor, henført til råjernsfor-syningen, ekskl. flydende jern til støberier. De anvendte faktorer varierer fra land til land: Tyskland 15,4%, Frankrig 14,8%, Italien 12,9%, Nederlandene 12,5%, UEBl 12,2%.

(h) Ufuldstændig opgørelse for de små italienske fabrikker, som anvender lokalt skrot, der ikke er indeholdt i spalte 20.

(i) Forøgelse +; formindskelse -

(a) In „Rohblockgewicht“ im Außenhandel wurden nur die Vertragserzeu-gnisse berücksichtigt.

(b) Einschließlich legierten Gußbruchs.

(c) Der Entfall in den verbundenen, nicht unter den Verrag fallenden Betriebsabteilungen ist nicht einbegriffen.

(d) Zollstatistik (einschl. gebrauchte Schienen).

(e) Ermittelt durch Differenzbildung (Spalte 16 - Spalte 5 - 7 - 9 + 13 - 10 - 14).

(g) Errechnet auf der Basis eines Entfallsatzes nach Sektoren, bezogen auf die Marktversorgung mit Rohstahl, ohne Flussigstahl für Stahliguß. Die angewandten Koeffizienten sind bei den Ländern unterschiedlich: BRD 15,4%, Frankreich 14,8%, Italien 12,9%, Niederlande 12,5%, UEBl 12,2%.

(h) Unvollständige Erhebung der kleinen ital. Unternehmen, die nicht in Spalte 20 enthaltenen, örtlich vorhandenen Schrott verbrauchen.

(i) Zunahme +; Abnahme -

(a) Converted into 'ingot' equivalent only products covered by the Treaty are taken into account in connection with external trade.

(b) Including alloyed iron scrap.

(c) Excluding process scrap in integrated activities not covered by the Treaty.

(d) Customs statistics (including used rails).

(e) Obtained by subtraction (Col. 16 = Col. 5 + 7 - 9 - 13 - 10 - 14).

(g) Calculated by applying a scrap rate for each sector to crude steel consumption excluding liquid steel for castings. The coefficients employed vary according to country: Germany 15.4%, France 14.8%, Italy 12.9%, Netherlands 12.5%, BLEU 12.2%.

(h) Incomplete survey of small Italian undertakings which consume locally available scrap not included in col. 20.

(i) Increase = +; decrease = -

Produktion, forbrug og forsyning af skrot i jern- og stålindustrien, inklusive jernstøberierne

Erzeugung, Verbrauch und Versorgung an Schrott in der Eisen- und Stahlindustrie, einschließlich in den Eisengießereien

Scrap production, consumption and supply in the iron and steel industry and in iron foundries

Bilan de la production, de la consommation et des approvisionnements en ferrailles de la sidérurgie et des fonderies de fonte

Produzione, consumo e approvvigionamento di rottame della siderurgia, ivi comprese le fonderie di ghisa

Balans van de produktie, het verbruik en de aanvoer van schroot van de ijzer- en staalindustrie met inbegrip van de ijzergieterijen

1 000 t

	1	2	3	4	5	6	7	8	9	10A	10B	11	12	13	14	15	16	17	18	19	20	21	22		
BR Deutschland																									
1962	29 685	29 015	32 563	109,7	14 148	238	923	65	6	7 476	22,9	375	596	154	520	221	6 928	1 335	9	+	36	8 293	4 457	3 836	
1963	28 633	28 057	31 597	110,4	14 064	233	929	62	7	7 362	23,3	340	514	311	538	158	6 789	1 378	55	-	161	7 999	4 321	3 678	
1964	34 240	33 602	37 340	109,0	16 222	337	1 068	55	8	8 657	23,2	441	639	300	1 647	1 061	7 294	1 319	114	-	40	8 565	5 175	3 390	
1965	33 683	33 033	36 821	111,5	15 673	316	1 197	59	8	8 476	23,0	496	621	139	924	362	7 339	1 958	7	+	26	9 315	5 087	4 228	
1966	32 318	31 741	35 316	109,3	15 077	332	1 156	74	8	8 112	23,0	392	558	281	604	99	7 244	1 951	8	-	19	9 168	4 888	4 280	
1967	30 583	30 057	36 744	120,1	15 331	487	999	80	7	8 052	21,9	385	602	128	999	181	7 158	2 042	12	-	79	9 114	4 629	4 485	
1968	36 501	35 868	41 159	112,7	17 134	529	1 240	87	2	9 051	22,0	440	601	161	1 406	407	8 080	1 832	31	+	127	10 037	5 523	4 514	
1969	42 393	41 677	45 316	106,8	18 541	553	1 384	92	16	9 653	21,3	429	592	19	1 034	319	9 235	1 779	47	-	66	10 932	6 419	3 713	
1970	43 544	42 819	45 041	103,4	18 647	500	1 447	74	29	9 400	20,9	412	537	43	1 280	347	9 400	2 162	26	+	130	11 663	6 594	5 009	
1971	39 634	38 975	40 313	101,7	16 613	459	1 345	93	39	8 437	20,9	343	496	46	899	177	8 615	2 120	69	+	152	10 848	6 021	4 827	
1972	41 878	41 326	43 706	104,4	18 249	503	1 341	88	22	8 801	20,1	337	501	181	1 043	274	9 587	2 071	166	-	175	11 461	6 364	5 097	
1973	44 397	43 800	49 521	111,5	20 008	634	1 532	100	50	10 045	20,3	344	519	45	1 236	131	10 262	2 230	116	-	75	12 367	7 626	4 741	
1974	43 057	42 428	53 231	123,6	20 947	604	1 448	53	23	10 586	19,9	370	536	71	1 513	106	10 390	2 442	172	+	140	12 949	6 534	6 415	
1975	38 247	37 579	40 414	105,6	16 322	445	1 371	58	12	8 041	19,9	254	405	353	1 477	126	8 540	2 134	140	+	427	11 089	5 787	5 302	
France																									
1962	15 310	14 766	17 234	113,9	7 129	228	410	15	3	3 750	21,7	167	330	-	166	346	68	3 280	1 182	3	+	8	4 467	2 185	2 282
1963	15 749	15 405	17 554	111,5	7 127	242	442	29	1	3 892	22,2	140	346	6	480	81	3 204	1 114	9	+	50	4 367	2 280	2 087	
1964	17 345	16 977	19 781	114,0	7 763	295	475	39	1	4 342	21,9	148	386	-	47	544	202	3 307	1 330	28	+	1	4 637	2 513	2 124
1965	18 849	16 487	19 599	118,9	7 475	244	465	27	3	4 220	21,5	168	350	-	44	506	145	3 172	1 758	2	+	10	4 937	2 440	2 497
1966	17 462	17 116	19 594	112,2	7 387	305	513	32	1	4 081	20,8	150	349	+	2	481	69	3 339	1 757	3	-	50	5 046	2 533	2 513
1967	17 962	17 613	19 858	109,4	7 161	358	575	34	1	4 052	20,6	178	382	-	97	408	95	3 180	2 123	1	+	0	5 296	2 607	2 689
1968	18 823	18 444	20 403	108,3	7 219	318	516	39	7	4 303	21,1	148	373	+	38	341	113	3 136	2 148	13	-	2	5 275	2 730	2 545
1969	22 944	22 508	22 510	98,1	8 067	324	670	47	0	4 795	21,3	170	429	+	157	350	140	3 749	2 181	34	+	0	5 930	3 331	2 599
1970	23 158	22 703	23 774	102,7	8 841	350	648	49	0	5 053	21,2	198	460	+	85	430	203	3 891	2 542	24	+	(0)	6 433	3 360	3 053
1971	22 360	21 885	22 843	102,2	8 129	350	782	49	10	5 078	22,2	238	432	-	67	230	96	3 548	2 660	51	+	(0)	6 198	3 239	2 340
1972	24 071	23 651	24 054	99,9	8 529	388	672	39	8	5 299	22,0	242	436	-	125	216	74	3 569	3 044	244	+	(0)	6 605	3 500	2 690
1973	25 871	25 441	25 269	97,6	9 044	369	728	33	—	5 472	21,6	209	391	+	164	386	39	4 078	2 733	125	+	(0)	6 811	3 918	2 893
1974	25 637	25 181	27 020	105,3	9 459	377	777	24	10	5 474	20,2	253	346	+	90	341	29	4 521	3 623	132	+	(0)	8 134	3 727	4 407
1975	21 281	23 809	21 529	88,7	7 685	313	675	30	8	4 457	20,7	292	264	+	209	255	9	3 865	2 739	143	+	(0)	6 596	3 524	3 072
Italia																									
1962	12 753	12 555	9 757	76,5	7 141	124	202	41	—	1 835	18,8	108	212	+	66	3 708	1 565	1 866	1	0	+	7	1 874	1 620	(h) 254
1963	14 072	13 876	10 157	72,2	7 562	117	211	33	—	1 985	19,3	102	213	-	240	3 586	1 566	1 982	1	0	+	8	1 991	1 790	(h) 201
1964	12 084	11 922	9 793	61,0	7 414	141	187	20	—	2 001	20,4	113	200	-	142	2 970	752	2 488	4	3	-	11	2 481	1 538	943
1965	12 452	12 293	12 680	103,1	8 446	208	207	30	—	2 412	19,0	180	294	+	219	4 386	946	2 076	2	0	-	7	2 069	1 586	483
1966	14 579	14 405	13 639	93,6	8 397	280	145	33	—	2 533	18,6	146	310	+	51	4 505	591	2 054	2	0	+	2	2 058	1 858	(h) 200
1967	17 086	16 851	15 890	93,0	10 009	324	144	23	—	2 970	18,7	168	359	+	9	4 805	797	2 385	3	0	+	0	2 390	2 174	(h) 216
1968	18 473	18 220	18 964	91,8	10 293	324	170	25	—	3 185	18,8	193	346	+	285	4 958	1 374	2 606	7	2	+	30	2 642	2 350	(h) 292
1969	20 108	19 843	18 428	82,8	10 294	326	140	59	—	3 058	18,6	137	312	-	181	5 055	1 516	2 139	19	0	-	15	2 144	2 560	(h) 416
1970	20 835	20 556	17 277	82,9	10 861	345	300	81	—	3 233	18,7	168	315	+	43	5 018	1 278	2 953	14	2	+	0	2 967	2 651	(h) 1 316
1971	18 983	18 707	17 452	92,0	10 812	346	313	64	—	3 323	19,6	173	335	+	152	5 365	1 251	2 589	9	0	+	14	2 612	2 413	(h) 199
1972	21 071	20 830	19 823	94,1	12 037	335	367	81	—	3 655	18,4	152	335	-	88	5 636	1 761	3 025	15	0	-	3	3 037	2 687	(h) 150
1973	23 998	23 662	20 996	87,5	12 896	305	419	83	—	3 988	19,0	180	339	+	160	5 599	1 470	3 890	10	1	+	7	3 907	3 052	855
1974	25 185	24 893	23 798	94,4	14 337	363	445	133	—	4 394	18,5	254	387	+	367	6 225	1 722	4 530	11	0	+	(0)	4 541	3 211	1 329
1975	20 914	20 616	21 837	104,4	13 249	311	360	169	—	4 058	18,6	153	326	-	273	5 334	1 454	3 944	5	0	+	(0)	3 949	2 659	1 290

	1	2	3	4	5	6	7	8	9	10A	10B	11	12	13	14	15	16	17	18	19	20	21	22		
Nederland																									
1962	2 855	2 837	2 087	73,1	1 041	28	51	0	0	449	21,5	3	34	-	5	85	37	553	198	1	-	11	740	355	385
1963	2 835	2 817	2 342	82,6	1 051	34	51	—	1	489	20,9	2	37	+	6	87	36	533	225	6	-	24	733	352	381
1964	3 390	3 375	2 646	78,1	1 097	41	54	—	2	608	23,0	1	42	+	11	46	5	511	362	12	+	15	885	422	463
1965	3 273	3 258	3 145	96,5	1 311	34	44	-	2	713	22,7	3	56	-	2	104	3	540	380	7	+	12	928	407	521
1966	3 457	3 444	3 255	94,2	1 475	76	46	5	2	768	23,6	2	62	-	17	147	6	594	373	29	-	21	944	431	513
1967	3 308	3 291	3 401	102,8	1 479	64	39	3	3	802	23,6	1	63	-	1	161	30	557	488	8	-	0	1 042	411	631
1968	3 771	3 754	3 706	98,2	1 501	74	43	6	13	884	23,9	0	60	-	21	147	9	506	624	5	+	10	1 126	469	657
1969	4 412	4 395	4 712	106,8	1 800	76	42	5	2	1 003	21,3	1	87	+	30	295	13	577	626	11	-	0	1 200	549	651
1970	4 377	4 359	5 030	114,9	1 930	128	39	2	2	1 165	23,2	1	86	-	19	280	12	507	754	8	-	0	1 259	629	630
1971	4 079	4 045	5 083	124,6	1 932	85	72	3	3	1 243	24,4	—	101	-	22	183	27	559	620	39	+	35	1 211	506	705
1972	4 135	4 102	5 585	135,1	1 935	119	69	2	5	1 272	22,8	0	115	+	14	155	31	568	769	63	-	34	1 298	513	785
1973	4 388	4 356	5 623	128,1	1 750	100	79	1	53	1 256	22,4	0	119	+	46	130	6	540	955	86	-	3	1 439	545	894
1974	4 452	4 429	5 840	131,1	1 734	195	91	7	93	1 228	21,0	1	140	-	22	166	6	502	1 321	93	-	20	1 710	554	1 156
1975	3 827	3 803	4 825	126,0	1 273	156	88	0	71	1 037	21,5	1	163	+	24	178	8	241	1 067	120	+	77	1 314	475	839
UEBL/BLEU																									
1962	3 253	3 129	11 361	349,2	2 547	84	61	41	33	1 977	17,4	125	134	+	7	108	44	563	369	5	-	16	883	382	501
1963	3 402	3 296	11 557	339,7	2 570	91	70	49	61	2 004	17,3	147	170	-	43	94	52	560	529	5	-	59	969	402	567
1964	3 842	3 738	13 284	344,9	2 926	100	75	50	79	2 308	17,4	149	190	+	14	149	25	638	600	4	+	24	1 182	456	726
1965	3 402	3 293	13 747	417,5	3 076	103	93	55	53	2 398	17,4	159	205	-	52	131	10	641	665	4	-	10	1 243	402	841
1966	3 870	3 774	13 301	343,7	2 910	108	96	62	54	2 234	16,8	138	240	-	12	178	35	635	714	14	+	7	1 302	460	842
1967	4 062	3 982	14 192	349,4	3 171	100	88	57	62	2 498	17,6	139	221	-	1	173	22	649	770	23	+	13	1 370	485	885
1968	4 389	4 302	16 402	373,7	3 849	96	88	64	20	3 025	18,4	176	260	+	2	240	23	694	696	5	+	9	1 379	535	844
1969	5 270	5 165	18 353	348,2	4 624	148	109	60	14	3 414	18,6	168	268	+	48	488	25	893	643	5	-	25	1 497	630	867
1970	5 168	5 057	18 069	349,6	4 919	186	117	62	22	3 450	19,1	191	296	+	63	768	46	903	690	21	+	28	1 599	617	982
1971	5 347	5 247	17 686	330,8	4 832	137	170	68	55	3 230	18,32	193	250	+	48	574	12	1 301	394	11	+	7	1 647	640	1 007
1972	5 017	4 931	19 989	398,4	5 823	128	155	68	62	3 713	18,6	219	302	+	7	767	38	1 567	344	13	-	32	1 817	602	1 215
1973	5 660	5 585	21 446	378,9	6 184	125	162	54	86	4 328	20,2	240	311	+	61	637	10	1 528	444	24	-	167	1 719	681	1 038
1974	6 642	6 562	22 672	341,3	6 495	153	163	64	80	4 678	20,6	250	312	+	37	823	9	1 274	608	55	-	74	1 728	801	927
1975	4 395	4 313	16 209	368,8	4 911	126	117	45	49	3 375	20,8	195	254	-	101	680	11	921	462	39	+	79	1 413	526	887
EUR 6																									
1962	63 676	62 302	73 018	114,6	32 000	702	1 647	162	42	15 487	21,2	778	1 356	-	256	4 767	1 966	13 184	3 085	22	+	24	16 257	9 000	7 257
1963	64 691	63 451	73 211	113,2	32 374	717	1 703	173	70	15 712	21,5	731	1 280	-	582	4 785	1 898	13 068	3 247	76	-	186	16 059	9 145	6 914
1964	70 906	69 614	82 856	116,8	35 422	914	1 859	165	90	17 916	21,6	852	1 457	+	136	5 358	2 045	14 234	3 614	158	-	11	17 746	10 104	7 642
1965	69 659	68 364	85 991	125,8	35 980	905	2 006	174	67	18 219	21,2	986	1 526	-	18	6 051	1 466	13 768	4 763	21	+	31	18 492	9 922	8 570
1966	71 686	70 479	85 105	118,7	35 246	1 081	1 956	226	65	17 728	20,8	828	1 519	-	257	5 415	800	13 866	4 797	54	-	81	18 518	10 170	8 348
1967	73 001	71 795	89 885	123,1	37 149	1 333	1 845	197	73	18 374	20,4	869	1 627	-	219	6 546	1 126	13 928	5 427	45	-	66	19 216	10 306	8 910
1968	81 957	80 588	98 634	120,3	39 996	1 341	2 057	222	42	20 448	20,7	957	1 640	+	465	7 092	1 926	15 021	5 307	56	+	174	20 460	11 607	8 853
1969	95 127	93 587	107 319	112,8	43 326	1 428	2 345	263	32	21 923	20,4	905	1 688	+	35	7 222	2 012	16 593	5 249	97	-	106	21 903	13 489	8 414
1970	97 682	95 494	109 191	111,8	44 998	1 509	2 551	268	53	22 301	21,3	970	1 694	+	129	7 776	1 885	17 654	6 162	81	+	158	23 921	13 851	10 070
1971	90 383	88 859	103 376	114,3	42 318	1 377	2 682	277	107	21 309	20,6	945	1 614	+	65	7 251	1 562	16 612	5 803	172	+	208	22 516	12 819	9 697
1972	96 172	94 840	113 147	117,7	46 573	1 473	2 604	259	97	22 740	20,1	950	1 689	-	401	7 817	2 139	18 316	6 243	486	-	244	24 218	13 666	10 552
1973	104 314	102 844	122 855	117,8	49 880	1 533	2 920	261	189	25 089	20,4	973	1 678	+	386	7 988	1 640	20 298	6 372	352	-	238	26 243	15 822	10 421
1974	104 973	103 493	132 562	126,2	52 972	1 692	2 924	287	206	26 360	19,8	1 128	1 721	+	543	9 068	1 428	21 217	8 005	452	+	46	29 062	14 827	14 235
1975	88 644	90 130	104 814	118,2	43 440	1 351	2 611	302	140	20 968	20,0	895	1 412	+	212	7 924	1 290	17 511	6 407	442	+	583	24 361	12 971	11 390
United Kingdom																									
1973	25 791	25 284	26 591	103,1	14 181	925	1 366	1	1	5 634	21,2	355	407	+	600	222	168	10 292	741	352	-	10	11 022	(3 793)	7 229
1974	23 942	23 396	22 318	93,2	11 330	787	1 265	24	0	5 380	23,1	323	339	+	392	140	127	7 467	362	53	+	120	7 949	(3 509)	4 440
1975	21 899	21 368	20 105	91,8	11 038	609	1 190	2	3	5 197	25,8	249	320	+	336	88	70	7 282	938	218	+	61	8 278	(3 205)	5 073
Ireland																									
1973	431	431	116	26,9	85	—	—	—	—	15	12,9	0	—	+	6	(20)	(5)	56	(10)	(3)	(0)	(0)	66	(65)	1
1974	433	433	110	25,4	109	—	—	—	—	17	15,4	1	—	-	11	(26)	(0)	55	(11)	(3)	(0)	(0)	66	(65)	1
1975	(400)	400	81	20,0	91	—	—	—	—	10	12,3	0	—	-	9	(4)	(0)	68	(8)	(2)	(0)	(0)	76	(60)	1

En-tête des colonnes du tableau II-50

Intestazione delle colonne della tabella II-50

Tekst voor de kolommen van de tabel II-50

1		2		3		4		5		6		7		8		9		10A		10B		11		12		13		14		15		16		17		18		19		20		21		22	
Consommation apparente d'acier brut (a)		Production d'acier brut		Consommation totale de ferraille : H.F., aciéries, laminé et pour fer au paquet		Consommation de ferraille d'acier dans les fondries de fonte		Livraisons de ferraille d'acier des usines sidérurgiques		Chutes et récupération interne dans la sidérurgie (c)		Approvisionnements complémentaires en ferraille d'acier (b) dans la sidérurgie + les fonderies de fonte		Exportations totales de ferraille d'acier (d)		Variations des stocks de ferraille d'acier des négociants (i)		Ressources totales hors sidérurgie du marché intérieur en ferrailles d'acier																											
Total	Non compris l'acier liquide pour moulage	Tonnage	En % de la consommation	D'acier (b)	De fonte non alliée	A des usines non sidérurgiques du pays	A d'autres pays	Tonnage	En % de la production	Récupération de vieilles ferrailles d'acier et de fonte allié	Ferraille de fonte non alliée	Variations des stocks en usine (i)	Total	Dont : pays tiers	Reception du marché national (e)	Total	Dont : pays tiers	Total	16 + 17 + 19 - 9	Dont : chutes dans l'industrie transformatrice (g)	Dont : autres vieilles ferrailles																								
Consumo apparente di acciaio grezzo (a)		Produzione di acciaio grezzo		Consumo totale di rottame negli altiforni, nelle acciaierie, laminato in ferro in pacchetti		Consumo di rottame di acciaio nelle fonderie di ghisa		Consegne di rottame di acciaio degli stabilimenti sidérurgici		Ricuperi (ivi compresi i ricuperi interni di vecchi rottami) nella sidérurgie (c)		Approvvigionamenti complementari in rottame di acciaio nella sidérurgie e nelle fonderie di ghisa (b)		Esportazioni totali di rottame di acciaio (d)		Variazioni delle scorte di rottame di acciaio presso i negozianti (i)		Risorse totali, fuori sidérurgie del mercato interno di rottame di acciaio																											
Totale	Escluso l'acciaio spillato per getti	Tonnellate	In % del consumo	Di acciaio (b)	Di ghisa non legata	Agli stabilimenti non sidérurgici del paese	Ad altri paesi	Tonnellate	In % della produzione	Ricuperi di vecchi rottami	Di ghisa non legata	Variazioni delle scorte presso gli stabilimenti (i)	Totale	Di cui : paesi terzi	Arrivi dal mercato nazionale (e)	Totale	Di cui : paesi terzi	Totale	16 + 17 + 19 - 9	Di cui : ricuperi nell'industria trasformatrice (g)	Di cui : rottame di ricupero																								
Berekend van ruwstaal (a)		Productie van ruwstaal		Schrootverbruik in de hoogovens, staalfabrieken, walserijen en voor de vervaardiging van ijzerpakketten		Verbruik van staalschroot in ijzergietereien		Leveringen van staalschroot door de ijzer- en staalproducerende industrie		Schrootafval en oud schroot uit eigen bedrijf in de ijzer- en staalproducerende industrie (c)		Aanvullende bevoorrading met staalschroot van de ijzer- en staalindustrie en de ijzergietereien (b)		Uitvoer van staalschroot Totaal (d)		Voorraadsschommelingen van staalschroot bij de schroothandelaren (i)		Staalschroot afkomstig van de binnenlandse markt m.u.v. de ijzer- en staalindustrie (Totaal)																											
Totaal	Vloeibaar staal voor gietwerk niet-inbegrepen	Hoeveeltheden	In % van het verbruik	Staalschroot	Niet-gelegeerd gegoten schroot	Aan niet-ijzer- en staalbedrijven in het binnenland	Aan het buitenland	Tonnen	In % van de productie	Schrootafval en oud schroot	Niet-gelegeerd gegoten schroot	Voorraadschommelingen bij de bedrijven (i)	Totaal	Waarvan : derde landen	Aanvoer (e)	Totaal	Waarvan : naar het buitenland	Totaal	16 + 17 + 19 - 9	Waarvan : afval uit de vervaardigende industrie (g)	Waarvan : oud schroot uit eigen bedrijf																								
1	2	3	4	5	6	7	8	9	10A	10B	11	12	13	14	15	16	17	18	19	20	21	22																							

- (a) En équivalent «lingots»; dans le commerce extérieur on a considéré seulement les produits du Traité.
 (b) Y compris ferrailles de fonte allée.
 (c) Non compris les chutes des services non sidérurgiques (hors Traité) intégrés.
 (d) Statistiques douanières (rails usagés compris).
 (e) Calculés par différence (col. 16 = col. 5 + 7 + 9 + 13 - 10 - 14).

- (g) Calculés sur la base d'un taux de chute par secteur appliqué à la consommation apparente d'acier brut non compris l'acier liquide pour moulage. Les taux appliqués varient par pays: Allemagne 15,4%, France 14,8%, Italie 12,9%, Pays-Bas 12,5%, UE 12,2%.
 (h) Recensement incomplet des petites usines italiennes consommant des ferrailles locales non comprises dans la colonne 20.

(i) Hausse = +; Baisse = -.

- (a) In equivalente di «lingotti» nel commercio estero sono stati considerati soltanto i prodotti del trattato.
 (b) Incluso rottame di ghisa legata.
 (c) Non compresi i ricuperi delle officine non sidérurgiche (fuori trattato) integrate.
 (d) Statistiche doganali (rotame usate comprese).
 (e) Calcolati per differenza (col. 16 = 5 + 7 + 9 + 13 - 10 - 14).

- (g) Calcolati sulla base di un tasso di ricupero per settore, applicato al consumo apparente di acciaio grezzo, non compreso l'acciaio spillato per getti grezzi. I coefficienti applicati variano secondo i paesi: Germania 15,4%, Francia 14,8%, Italia 12,9%, Paesi Bassi 12,5%, UE 12,2%.
 (h) Censimento non completo dei piccoli stabilimenti italiani che consumano rottame locale non compreso nella colonna 20.

(i) Aumento = +; Diminuzione = -.

- (a) In „blokken” equivalent de buitenlandse handel betreft alleen de produkten welke onder het EGKS-Verdrag vallen.
 (b) Met inbegrip van schroot van gelegeerd ruwzjen.
 (c) Zonder het schroot van niet onder het Verdrag vallende verbonden bedrijfsafdelingen.
 (d) In- en uitvoerstatistiek (uitgezonderd rails).
 (e) Berekend door verschilvorming (kolom 16 = kolom 5 + 7 + 9 + 13 - 10 - 14).

- (g) Berekend op basis van een afvalpercentage per sector toegepast op het berekend staalverbruik met uitzondering van vloeibaar staal voor gietwerk. De toegepaste percentages variëren per land: Duitsland 15,4%, Frankrijk 14,8%, Italië 12,9%, Nederland 12,5%, BLEU 12,2%.
 (h) Onvolledige enquetering van de kleine Italiaanse bedrijven welke plaatselijk aanwezig schroot verbruiken, hetgeen niet is begrepen in kolom 20.
 (i) Stijging = +; Daling = -.

Priser

Preise

Prices

Prix

Prezzi

Prijzen

Gennemsnitspriser
EKSF-grundpriser

Durchschnittspreise
Grundpreise EGKS

Average prices
ECSC basis prices

Prix moyen
Prix de base CECA

Prezzi medi
Prezzi base CECA

Gemiddelde prijzen
Basisprijzen EGKS

Handel inden for Fællesskabet med jern- og stålprodukter hørende under traktaten (a)
Mængder, værdi og gennemsnitspriser
(Almindeligt stål)

Binnenaustausch der Gemeinschaft an Eisen- und Stahlerzeugnissen des Vertrages (a)
Mengen, Werte und Durchschnittspreise
(Massenstahl)

Intra-Community trade in iron and steel products covered by the Treaty (a)
Tonnage, value and average price
(Ordinary steels)

Tidsrum Zeitraum Period Période Periodo Tijdvak	Ingots og halvfabrikata Blokke und Halbzeug Ingots and semis	Varmvalsede bredbånd Warmbreit- band Coils	Nye skinner Neue Schiene New rails	Sveller, underlags- plader, lasker, Schwellen, Unter- lagsplatten, Laschen Sleepers fish- soleplates	Valsetråd Walzdraht Wire rod	Stangstål Stabstahl Bars	Spuns- vægsstål Stahispund- wände Sheetpiling	Profiler på 80 mm og derover Profile von 80 mm und mehr Sections ≥ 80 mm	Andre profiler Sonstige Profile Other sections
	Lingots et demi-produits Lingotti e semi-prodotti Blokken en halffabri- katen	Coils Coils Breedband op rollen	Rails neuf Rotaie nuove Nieuwe rails	Traverses, selles, éclisses Traverse, stecche Dwarsliggers, onderleg- platen, lasplaten	Fil machine Vergella in matasse Walsdraad	Barres Barre Staaftaal	Palanches Palancole Damwand- staal	Profils de 80 mm et plus Profiliati da 80 mm e oltre Profielen van 80 mm en meer	Autres profilés Altri profilati Andere profielen
	1	2	3	4	5	6	7	8	9

A) Mængder / Mengen / Quantity (1000 t)

1961	1 330,0	607,1	65,9	12,0	664,6	1 277,2	48,6	714,2	526,7
1962	1 150,8	608,4	60,4	10,5	729,3	1 281,6	59,2	818,8	586,9
1963	1 247,1	892,1	50,3	14,3	829,2	1 455,0	54,1	789,8	554,1
1964	1 690,0	1 145,8	49,3	8,0	879,2	1 776,6	52,1	880,5	503,7
1965	1 314,6	968,9	48,9	11,6	837,9	1 680,6	54,5	924,5	491,2
1966	1 467,3	1 304,6	50,7	9,6	978,1	1 854,3	59,5	1 053,7	572,5
1967	1 553,7	1 648,6	47,7	8,5	989,9	1 804,2	77,4	1 092,5	576,7
1968	1 659,9	1 733,7	48,4	6,2	1 202,4	2 186,7	61,8	1 264,8	687,1
1969	2 027,0	1 818,0	59,2	7,4	1 141,3	2 398,8	84,8	1 425,3	774,3
1970	1 931,4	2 099,2	67,7	10,4	1 151,7	2 353,3	114,1	1 657,6	761,0
1971	1 923,6	2 204,5	78,9	9,5	1 183,2	2 686,2	92,2	1 424,3	705,1
1972	1 945,6	3 004,9	72,0	6,3	1 269,3	2 921,5	81,5	1 645,6	811,4
1973	2 138,4	3 193,4	81,9	8,6	1 295,5	2 848,7	79,3	1 648,1	820,6

B) Værdi / Werte / Value (Mio \$) (1)

1961	109,8	70,3	8,3	1,6	69,6	133,9	6,5	74,5	58,3
1962	95,1	64,9	7,6	1,4	72,0	131,8	7,9	86,3	65,6
1963	99,9	92,6	6,5	2,1	78,3	148,0	7,5	81,9	60,2
1964	130,6	116,6	6,3	1,1	83,1	189,3	7,1	92,3	54,9
1965	105,2	95,5	6,2	1,6	82,3	179,3	7,3	95,8	54,6
1966	114,0	126,0	6,6	1,2	92,6	193,2	8,3	111,0	61,5
1967	117,1	155,7	6,3	1,1	92,1	186,4	10,8	110,9	61,7
1968	120,2	158,2	6,3	0,9	111,3	218,6	8,7	123,7	71,3
1969	150,4	177,5	7,7	1,2	114,3	283,1	12,1	159,8	83,8
1970	168,0	244,1	9,9	1,7	151,6	347,6	17,4	248,0	110,6
1971	167,9	245,8	12,8	1,9	149,6	372,0	15,9	200,1	101,6
1972	170,7	346,1	12,3	1,3	165,2	390,2	13,5	238,4	119,9
1973	233,3	443,6	17,4	2,0	205,9	480,1	15,4	283,0	145,0

(1) Fra januar 1972 europæiske Fællesskabers regningsenheder.
(a) Kilde: Officielle indførselsstatistikker (cif-værdier) fra medlemslandene.
(1) Ab Januar 1972 in Rechnungseinheiten der EG.
(a) Quelle: Amtliche Einfuhrstatistiken (cif-Werte) der Mitgliedstaaten.
(1) From January 1972 in E.M.A. units of account.
(a) Source: Official import statistics (cif prices) of the Member States.

Scambio all'interno della Comunità dei prodotti siderurgici contemplati dal Trattato (a)
Tonnellaggi, valori e prezzi medi
(Acciaio comune)

Ruilverkeer binnen de Gemeenschap in ijzer- en staalprodukten welke onder het Verdrag vallen (a)
Tonnages, waarde en gemiddelde prijzen
(Gewone staalsoorten)

Varmvalset båndstål Bandstahl warmgewalzt Hot-rolled hoop and strip	Universalplader Breit- flachstahl Universal plates	Transformeer- og dynamoblik Elektro- bleche Electrical sheet and plate	Ikke overtrukne blik Bleche nicht überzogen Uncoated plate		Hvidblik og andre fortinnede blik Weißblech und sonstige verzinkte Bleche Tinplate of all kinds	Andre overtrukne blik Sonstige Bleche überzogen Other coated plate	I alt Insgesamt Total	Tidsrum Zeitraum Period
			Tôles non revêtues Lamiere non rivestite Platen niet bekleed					
Feuillards à chaud Nastri stretti a caldo Warmgewalst bandstaal	Larges plats Larghi piatti Universaalstaal	Tôles magnétiques Lamierini magnetici Transformator- en dynamoplaat	3 mm og derover 3 mm oder mehr ≥ 3 mm	under 3 mm weniger als 3 mm < 3 mm	Fer-blanc et autres tôles étamées Banda e altre lamiere stagmate Blik en andere vertinde plaat	Autres tôles revêtues Altre lamiere rivestite Andere bektele plaat	Total Totale Totaal	Période Periòdo Tijdvak
10	11	12	13	14	15	16	17	

A) Quantités / Quantità / Hoeveelheid (1 000 t)

593,4	66,8	47,9	1 063,5	1 331,3	220,3	133,1	8 702,7	1961
631,7	77,9	55,7	1 322,9	1 618,1	299,3	166,4	9 478,0	1962
730,0	60,5	69,5	1 336,2	1 778,4	318,3	206,6	10 386,4	1963
793,1	77,2	63,8	1 533,8	1 950,9	308,7	256,0	11 968,6	1964
730,1	81,4	61,6	1 607,3	2 033,9	277,9	211,5	11 336,4	1965
741,0	93,0	53,6	1 755,3	2 168,3	308,0	207,8	12 677,7	1966
662,0	90,0	51,0	1 822,8	2 298,5	310,4	238,3	13 272,3	1967
791,5	105,6	43,5	2 078,4	2 606,8	314,7	257,6	15 048,6	1968
897,6	139,6	48,0	2 478,1	2 959,4	341,9	324,3	16 925,0	1969
771,2	133,9	47,6	2 236,6	2 798,5	394,3	356,9	16 885,4	1970
755,4	130,3	40,7	2 331,2	3 055,1	392,9	375,9	17 389,1	1971
874,5	150,7	56,3	2 658,4	3 239,5	359,2	559,1	19 655,8	1972
922,0	137,3	73,3	2 952,2	3 415,7	424,3	652,9	20 792,2	1973

B) Valeurs / Valori / Waarde (Mio \$) (1)

66,5	7,5	10,5	129,8	187,2	48,3	26,9	1 009,6	1961
69,6	9,0	12,4	158,0	220,6	63,1	32,4	1 097,6	1962
79,9	7,0	15,4	151,4	239,0	66,8	38,8	1 175,2	1963
86,8	8,8	15,0	171,9	263,2	64,4	48,5	1 339,9	1964
79,2	8,9	13,7	179,7	272,5	59,2	39,7	1 280,5	1965
79,0	10,0	11,0	190,1	292,6	64,6	40,6	1 401,3	1966
69,9	9,8	10,3	199,1	304,7	63,6	46,6	1 446,9	1967
81,9	11,6	8,9	219,0	330,1	66,2	49,0	1 585,8	1968
95,4	16,3	9,7	305,3	397,7	71,5	63,3	1 949,1	1969
105,6	21,6	11,5	347,8	453,1	90,3	78,8	2 407,9	1970
104,1	21,6	10,6	343,4	480,0	91,3	81,5	2 399,7	1971
124,4	25,6	14,5	391,9	529,1	87,3	121,0	2 751,4	1972
154,6	26,1	19,8	512,2	660,4	115,8	159,4	3 474,0	1973

(1) A partir de janvier 1972 en unités de compte des CE.

(a) Source : Statistiques officielles d'importation (valeurs cif) des pays membres.

(1) A partire da gennaio 1972 in unità di conto delle CE.

(a) Fonte : Statistiche ufficiali d'importazione (valori cif) dei paesi membri.

(1) Met ingang van januari 1972 in rekeneenheden van de EG.

(a) Bron : Officiële invoerstatistieken (cif-waarden) der Lid-Staten.

Handel inden for Fællesskabet med jern- og stålprodukter hørende under traktaten (a)
Mængder, værdi og gennemsnitspriser
(Almindeligt stål)

Binnenaustausch der Gemeinschaft an Eisen- und Stahlerzeugnissen des Vertrages (a)
Mengen, Werte und Durchschnittspreise
(Massenstahl)

Intra-Community trade in iron and steel products covered by the Treaty (a)
Tonnage, value and average price
(Ordinary steels)

Tidsrum Zeitraum Period	Ingots og halvfabrikata Blöcke und Halbzeug Ingots and semis	Varmvalsede bredbånd Warmbreit- band Coils	Nye skinner Neue Schienen New rails	Sveller, underlags- plader, lasker Schwellen, Unter- lagsplatten, Laschen Sleepers fish- soleplates	Valsetråd Walzdraht Wire rod	Stangstål Stabstahl Bars	Spuns- vægsstål Stahlspund- wände Sheetpiling	Profiler på 80 mm og derover Profile von 80 mm und mehr Sections ≥ 80 mm	Andre profiler Sonstige Profile Other sections
Période Periodo Tidvæk	Lingots et demi-produits Lingotti e semi-prodotti Blokken en Halffabri- katen	Coils Coils Breedband op rollen	Rails neuf Rotaie nuove Nieuwe rails	Traverses, selles, éclisses Traverse, piastre, stecche Dwarsliggers, onderleg- platen, lasplaten	Fil machine Vergella in matasse Walsdraad	Barres Barre Staaftaal	Palplanches Palancole Damwand- staal	Profils de 80 mm et plus Profiliati da 80 mm e oltre Profielen van 80 mm en meer	Autres profilés Altri profilati Andere profielen
	1	2	3	4	5	6	7	8	9

C) Gennemsnitspriser Durchschnittspreise / Average prices (\$/t)

1961	82,6	115,8	126,5	130,7	104,7	104,9	133,1	104,4	110,6
1962	82,7	106,7	125,1	132,9	98,7	102,9	133,5	105,4	111,7
1963	80,0	103,8	129,4	144,8	94,5	101,8	138,2	103,8	108,7
1964	77,3	101,8	127,1	139,0	94,5	106,5	136,1	104,8	109,0
1965	80,1	98,6	127,2	133,5	98,2	106,6	134,8	103,7	111,2
1966	77,7	96,6	130,6	123,6	94,7	104,2	139,9	104,4	107,4
1967	75,4	94,4	131,2	131,0	93,1	103,3	139,4	101,5	107,0
1968	72,4	91,2	129,3	143,5	92,6	100,0	140,9	97,9	103,8
1969	74,2	97,6	129,5	160,1	100,1	118,0	142,3	112,1	108,2
1970	87,0	116,3	146,8	162,4	131,6	147,7	152,9	149,6	145,4
1971	87,3	111,5	162,1	195,9	126,4	138,5	172,2	140,5	144,1
1972	87,7	115,2	170,8	213,2	130,2	133,6	165,5	144,9	147,8
1973	104,2	138,9	212,9	235,9	158,9	168,5	193,9	171,7	176,7

D) Gennemsnitspriser (index) / Durchschnittspreise (Index) / Average prices (index) [Ø 1954-1956 = 100]

1961	103,2	97,0	123,4	108,8	110,5	108,0	117,6	116,3	104,5
1962	103,3	89,5	122,0	110,6	104,2	106,0	118,0	117,5	105,5
1963	100,0	87,0	126,2	120,6	99,7	104,8	119,0	115,7	102,7
1964	96,6	85,3	124,0	115,7	99,8	109,7	117,2	116,9	102,9
1965	100,0	82,6	124,1	111,1	103,7	109,8	116,1	115,6	105,0
1966	97,2	81,0	127,4	102,9	100,0	107,3	123,6	116,4	101,5
1967	94,2	79,2	128,0	109,0	98,3	106,4	123,2	113,2	101,1
1968	90,5	76,4	126,1	119,4	97,8	103,3	124,5	109,1	98,0
1969	92,8	81,8	126,3	133,2	105,7	121,5	125,7	125,0	102,2
1970	108,8	97,5	143,2	135,1	139,0	152,1	135,1	166,8	137,4
1971	109,1	93,5	158,1	163,0	133,5	142,6	152,1	156,6	136,1
1972	109,6	96,5	166,6	177,3	137,4	137,5	146,2	161,5	139,5
1973	130,2	116,4	207,7	196,2	167,7	173,4	171,3	191,4	166,8

(a) Kilde: Officielle indførselsstatistikker (cif-værdier) fra medlemslandene.

(a) Quelle: Amtliche Einfuhrstatistiken (cif-Werte) der Mitgliedstaaten.

(a) Source: Official import statistics (cif prices) of the Member States.

Échanges intracommunautaires de produits sidérurgiques du traité (a)
Tonnages, valeurs et prix moyens
(Aciers ordinaires)

II-51
(Fortsetz.)

Scambio all'interno della Comunità dei prodotti siderurgici contemplati dal Trattato (a)
Tonnellaggi, valori e prezzi medi
(Acciaio comune)

Ruilverkeer binnen de Gemeenschap in ijzer- en staalprodukten welke onder het Verdrag vallen (a)
Tonnages, waarde en gemiddelde prijzen
(Gewone staalsoorten)

Varmvalset båndstål Bandstahl warmgewalzt Hot-rolled hoop and strip Feuillards à chaud Nastri stretti a caldo Warmgewalst bandstaal	Universalplader Breit- flachstahl Universal plates Larges plats Larghi piatti Universaalstaal	Transformeer- og dynamoblik Elektro- bleche Electrical sheet and plate Tôles magnétiques Lamierini magnetic Transfor- mator- en dynamoplaat	Ikke overtrukne blik Bleche nicht überzogen Uncoated plate Tôles non revêtues Lamiere non rivestite Platen niet bekleed		Hvidblik og andre forinnede blik Weißblech und sonstige verzinkte Bleche Tinplate of all kinds Fer-blanc et autres tôles etamées Banda e altre lamiere stagnate Blik en andere vertinde plaat	Andre overtrukne blik Sonstige Bleche überzogen Other coated plate Autres tôles revêtues Altre lamiere rivestite Andere bektele plaat	I alt Insgesamt Total Total Totale Totaal	Tidsrum Zeitraum Period Periode Periodo Tijdvak
			3 mm og derover 3 mm oder mehr 3 mm	under 3 mm weniger als 3 mm 3 mm				
10	11	12	13	14	15	16	17	

C) Prix moyens / Prezzi medi / Gemiddelde prijzen (\$/t)

112,0	112,5	219,7	122,1	140,6	219,5	202,1	1961
110,1	116,0	222,2	119,4	136,3	210,0	194,6	1962
109,5	115,1	221,2	113,3	134,4	209,7	187,7	1963
109,5	113,8	234,7	112,1	134,9	208,8	189,6	1964
108,5	108,8	222,1	111,8	134,0	213,2	187,9	1965
106,6	107,5	204,3	108,3	134,9	209,6	195,5	1966
105,5	108,9	201,1	109,7	132,6	205,0	195,3	1967
103,4	110,0	203,8	105,4	126,6	210,3	190,3	1968
106,3	116,6	202,8	123,2	134,4	209,2	195,3	1969
136,9	161,5	241,1	155,5	161,9	229,1	220,8	1970
137,8	165,4	259,8	147,3	157,1	232,5	216,7	1971
142,2	169,6	258,2	147,4	163,3	243,1	216,3	1972
167,7	190,3	270,4	173,5	193,3	273,0	244,1	1973

D) Prix moyens (indice) / Prezzi medi (indice) / Gemiddelde prijzen (index) (1954-1960 = 100)

108,6	105,8	119,8	106,8	99,9	98,8	106,0	106,5	1961
106,7	109,0	121,2	104,4	96,9	95,0	102,1	104,4	1962
106,1	108,2	120,6	99,1	95,5	94,4	98,4	102,2	1963
106,1	107,0	128,0	98,0	95,9	94,0	99,4	102,7	1964
105,2	102,3	121,1	97,8	95,2	96,0	98,6	103,0	1965
103,3	101,0	111,4	94,7	95,9	94,4	102,6	101,2	1966
102,3	102,3	109,6	95,9	94,2	92,3	102,5	100,1	1967
100,2	103,4	111,1	92,1	90,0	94,7	99,8	97,2	1968
103,0	109,6	110,6	107,7	95,5	94,2	102,5	106,8	1969
132,7	151,8	131,5	135,9	115,1	103,2	115,8	133,8	1970
133,5	155,5	141,7	128,8	111,7	104,7	113,7	129,5	1971
137,7	159,3	140,7	128,8	116,0	109,4	113,4	130,6	1972
162,4	178,7	147,3	151,6	137,3	122,8	128,0	157,3	1973

(a) Source : Statistiques officielles d'importation (valeurs cif) des pays membres.

(a) Fonte : Statistiche ufficiali d'importazione (valori cif) dei paesi membri.

(a) Bron : Officiële invoerstatistieken (cif-waarden) der Lid-Staten.

Indførelse til Fællesskabet af jern- og stålprodukter hørende under traktaten (a)
Mængder, værdi og gennemsnitspriser
(Almindeligt stål)

Einfuhr der Gemeinschaft an Eisen- und Stahlerzeugnissen des Vertrages (a)
Mengen, Werte und Durchschnittspreise
(Massenstahl)

Imports of iron and steel products covered by the Treaty (a)
Tonnage, value and average prices
(Ordinary steel)

Tidsrum Zeitraum Period	Ingots og halvfabrikata Blöcke und Halbzeug Ingots and semis	Varmvalsede bredbånd Warmbreit- band Coils	Nye skinner Neue Schienen New rails	Sveller, underlags- plader, lasker Schwellen, Unter- lagsplatten, Laschen Sleepers fish- soleplates	Valsetråd Walzdraht Wire rod	Stangstål Stabstahl Bars	Spuns- vægsstål Stahlpund- wände Sheetpiling	Profiler på 80 mm og derover Profile von 80 mm und mehr Sections ≥ 80 mm	Andre profiler Sonstige Profile Other sections
Période Periodo Tijdvak	Lingots et demi-produits Lingotti e semi-prodotti Blokken en Halffabri- katen	Coils Coils Breedband op rollen	Rails neuf Rotaie nuove Nieuwe rails	Traverses, selles, éclisses Traverse, piastre, stecche Dwarsliggers, onderleg- platen, lasplaten	Fil machine Vergella in matasse Walsdraad	Barres Barre Staaftaal	Palplanches Palancole Damwand- staal	Profils de 80 mm et plus Profiliati da 80 mm e oltre Profielen van 80 mm en meer	Autres profilés Altri profilati Andere profilen
	1	2	3	4	5	6	7	8	9

A) Mængder / Menge / Quantity (1 000 t)

1961	693,9	431,7	2,3	0,2	26,4	48,5	0,4	39,6	44,5
1962	303,9	950,0	1,3	0,2	63,2	103,0	0,8	53,0	43,6
1963	461,3	1 312,5	5,5	1,2	75,6	126,1	6,4	115,2	55,2
1964	310,7	1 236,6	3,6	0,2	66,2	132,7	2,2	55,1	62,5
1965	123,2	793,2	3,9	0,0	53,6	94,7	0,6	62,3	63,7
1966	215,1	801,1	3,8	0,1	68,7	116,6	0,2	94,9	75,6
1967	587,2	779,3	2,6	0,0	54,2	106,8	0,0	84,3	83,9
1968	301,8	992,0	1,2	0,0	90,3	142,4	0,5	85,8	88,2
1969	622,2	1 929,0	7,0	0,0	129,4	251,0	0,5	131,0	109,0
1970	1 504,5	2 513,2	13,1	0,2	185,0	257,0	0,3	154,6	139,7
1971	660,4	1 570,2	9,7	0,2	248,5	272,1	2,1	123,6	116,5
1972	1 214,5	1 833,1	6,4	0,3	245,7	197,8	0,3	184,6	146,6
1973	1 116,4	1 395,2	6,4	0,2	114,3	222,1	1,7	178,4	175,6

B) Værdi / Werte / Value (Mio \$)(¹)

1961	57,5	48,4	0,2	0,1	4,0	6,2	0,0	4,0	5,6
1962	21,8	96,6	0,1	0,1	6,7	10,4	0,1	5,2	5,3
1963	31,0	125,5	0,5	0,1	8,2	12,2	0,7	9,4	6,3
1964	22,6	118,4	0,3	0,0	7,8	13,2	0,3	5,0	7,3
1965	8,6	75,6	0,5	0,0	6,3	10,1	0,1	5,4	7,8
1966	13,8	75,9	0,4	0,0	7,1	12,3	0,0	7,9	8,7
1967	36,2	69,8	0,3	0,0	5,5	10,5	0,0	7,0	9,3
1968	18,9	86,1	0,1	0,0	9,1	13,9	0,1	6,7	9,4
1969	48,8	187,0	0,9	0,0	14,6	28,2	0,1	13,5	12,6
1970	146,1	283,2	1,7	0,0	25,5	35,0	0,0	20,8	18,4
1971	52,3	161,6	1,5	0,4	27,4	33,4	0,3	13,8	15,5
1972	97,2	186,3	0,9	0,1	27,9	24,6	0,0	20,9	20,9
1973	101,2	189,1	1,1	0,1	17,1	33,5	0,3	26,4	29,0

(¹) Fra Januar 1972 europæiske Fællesskabers regningsenheder.

(a) Kilde: Officielle indførelsesstatistikker (cif-værdier) fra medlemslandene.

(¹) Ab Januar 1972 in Rechnungseinheiten der EG.

(a) Quelle: Amtliche Einfuhrstatistiken (cif-Werte) der Mitgliedstaaten.

(¹) From January 1972 in E.M.A. units of account.

(a) Source: Official import statistics (cif prices) of the Member States.

Importations de produits sidérurgiques du traité (a)
Tonnages, valeurs et prix moyens
(Aciers ordinaires)

II-51^A

Importazioni di prodotti siderurgici del Trattato (a)
Quantità, valore e prezzo medio
(Acciai ordinari)

Invoer van ijzer- en staalprodukten welke onder het Verdrag vallen (a)
Tonnages, waarde en gemiddelde prijzen
(Gewone staalsoorten)

Varmvalset båndstål Bandstahl warmgewalzt Hot-rolled hoop and strip Feuillards à chaud Nastri stretti a caldo Warmgewalst bandstaal	Universalplader Breit- flachstahl Universal plates Larges plats Larghi piatti Universaalstaal	Transformeer- og dynamoblik Elektro- bleche Electrical sheet and plate Tôles magnétiques Lamierini magnetici Transfor- mator- en dynamoplaat	Ikke overtrukne blik Bleche nicht überzogen Uncoated plate Tôles non revêtues Lamiere non rivestite Platen niet bekleed		Hvidblik og andre forttinnede blik Weißblech und sonstige verzinkte Bleche Tinplate of all kinds Fer-blanc et autres tôles étamées Banda e altre lamiere stagnate Blik en andere vertinde plaat	Andre overtrukne blik Sonstige Bleche überzogen Other coated plate Autres tôles revêtues Altre lamiere rivestite Andere beklede plaat	I alt Insgesamt Total	Tidsrum Zeitraum Period Periode Periodo Tijdvak
			3 mm og derover 3 mm oder mehr ≥ 3 mm 3 mm et plus 3 mm e oltre 3 mm en meer	under 3 mm weniger als 3 mm < 3 mm moins de 3 mm inferiore a 3 mm minder dan 3 mm				
10	11	12	13	14	15	16	17	

A) Quantités / Quantità / Hoeveelheid (1 000 t)

13,8	11,3	5,1	211,5	143,3	107,6	12,0	1 792,3	1961
14,7	14,1	6,5	453,2	211,8	93,4	22,3	2 335,0	1962
46,2	13,7	11,8	480,4	319,5	90,8	29,6	3 150,9	1963
45,8	15,4	6,4	272,0	193,4	49,4	22,8	2 475,0	1964
15,0	16,8	6,9	238,8	164,5	43,2	14,2	1 694,7	1965
24,6	21,1	7,9	303,8	242,0	51,2	37,0	2 063,8	1966
13,7	23,6	8,4	346,0	243,7	34,3	47,3	2 415,2	1967
16,2	22,9	9,8	580,0	249,1	24,4	82,0	2 686,5	1968
19,4	23,8	9,6	896,0	277,6	57,3	184,0	4 646,8	1969
20,2	23,6	19,8	884,6	354,1	79,3	182,6	6 331,9	1970
39,2	28,0	21,0	1 008,6	558,4	33,6	151,2	4 843,1	1971
58,8	50,9	22,8	1 043,7	893,3	29,3	230,3	6 158,5	1972
76,0	29,1	27,1	1 117,7	876,9	45,5	227,6	5 610,5	1973

B) Valeurs / Valori / Waarde (Mio. \$)⁽¹⁾

1,8	1,5	1,8	22,8	24,2	21,9	2,9	202,8	1961
1,5	1,6	1,9	48,4	32,5	17,7	5,0	254,8	1962
4,8	1,5	2,2	47,6	44,1	15,9	6,0	316,1	1963
4,9	1,8	1,6	26,5	26,4	8,6	5,0	249,7	1964
1,6	2,0	1,3	24,8	22,1	7,0	3,7	176,9	1965
2,4	2,3	1,3	29,5	31,1	8,2	7,7	208,6	1966
1,7	2,4	1,6	33,0	29,3	5,4	9,0	220,9	1967
1,8	2,2	1,7	61,2	29,8	3,7	13,8	258,6	1968
2,9	2,7	1,8	106,6	36,4	9,1	29,9	495,1	1969
3,0	2,9	4,0	120,7	53,7	15,7	34,7	765,5	1970
4,6	3,9	4,5	119,9	77,7	6,1	27,9	550,2	1971
6,8	6,4	5,6	134,6	126,3	5,0	42,5	706,0	1972
11,4	4,1	7,5	171,4	149,0	10,6	44,0	795,6	1973

(1) A partir de janvier 1972 en unités de compte des CE.

(a) Source: Statistiques officielles d'importation (valeurs cif) des pays membres.

(1) A partire da gennaio 1972 in unità di conto delle CE.

(a) Fonte: Statistiche ufficiali d'importazione (valori cif) dei paesi membri.

(1) Met ingang van januari 1972 in rekeneenheden van de EG.

(a) Bron: Officiële invoerstatistieken (cif-waarden) der Lid-Staten.

Indførelse til Fællesskabet af jern- og stålprodukter hørende under traktaten (a)
Mængder, værdi og gennemsnitspriser
(Almindeligt stål)

Einfuhr der Gemeinschaft an Eisen- und Stahlerzeugnissen des Vertrages (a)
Mengen, Werte und Durchschnittspreise
(Massenstahl)

Imports of iron and steel products covered by the Treaty (a)
Tonnage, value and average prices
(Ordinary steel)

Tidsrum Zeitraum Period Période Periodo Tijdvak	Ingots og halvfabrikata Blöcke und Halbzeug Ingots and semis Lingots et demi-produits Lingotti e semi-prodotti Blokken en Halffabri- katen	Varmvalsede bredbånd Warmbreit- band Coils Coils Coils Breedband op rollen	Nye skinner Neue Schiene New rails Rails neuf Rotaie nuove Nieuwe rails	Sveller, underlags- plader, lasker Schwellen, Unter- lagsplatten, Laschen Sleepers fish- soleplates Traverses, selles, écisses Traverse, piastre, stecche Dwarsliggers, onderleg- platen, lasplaten	Valsetråd Walzdraht Wire rod Fil machine Vergella in matasse Walsdraad	Stangstål Stabstahl Bars Barres Barre Staaftaal	Spuns- vægsstål Stahlpund- wände Sheetpiling Palplanches Palancole Damwand- stahl	Profiler på 80 mm og derover Profile von 80 mm und mehr Sections 80 mm Profiles de 80 mm et plus Profili da 80 mm e oltre Profielen van 80 mm en meer	Andre profiler Sonstige Profile Other sections Autres profilés Altri profilati Andere profilen
	1	2	3	4	5	6	7	8	9

C) Gennemsnitspriser / Durchschnittspreise / Average prices (\$/t)

1961	82,8	112,1	96,2	464,3	152,4	128,2	59,0	100,3	125,1
1962	71,6	101,6	105,6	332,9	105,5	100,8	118,2	97,5	121,0
1963	67,1	95,6	98,2	704,2	108,9	97,1	115,8	81,2	114,0
1964	72,7	95,7	86,3	142,8	118,5	99,7	124,6	91,5	116,6
1965	70,1	95,3	122,3	328,1	117,4	106,9	112,4	86,0	123,2
1966	64,4	94,7	104,0	244,6	102,7	105,0	111,8	82,7	115,0
1967	61,6	89,5	114,6	458,0	100,7	98,1	97,5	82,5	111,5
1968	62,6	86,8	99,3	70,9	100,6	97,6	110,8	77,7	106,1
1969	78,4	97,0	133,6	226,4	112,4	112,5	156,7	103,2	115,1
1970	97,1	112,7	133,0	194,8	137,7	136,3	134,9	134,7	131,8
1971	79,2	102,9	152,3	307,7	110,2	122,6	122,0	111,4	132,8
1972	80,0	101,6	138,4	310,1	113,4	124,3	129,3	113,3	142,8
1973	90,6	135,5	174,1	509,0	148,8	150,7	174,4	147,9	164,9

D) Gennemsnitspriser (index) / Durchschnittspreise (Index) / Average prices (Index) (1954-1960 = 100)

1961	87,4	101,5	94,4	214,6	123,4	96,0	75,1	89,5	106,8
1962	75,6	92,0	103,7	153,9	85,4	75,5	150,4	87,0	103,3
1963	70,8	86,6	96,4	325,5	88,2	72,7	147,3	72,4	97,3
1964	76,7	86,7	84,7	66,0	96,0	74,7	158,5	81,7	99,6
1965	74,0	86,3	120,1	151,7	95,1	80,1	143,0	76,7	105,2
1966	67,9	85,8	102,1	113,0	83,2	78,7	142,2	73,8	98,2
1967	65,0	81,1	112,5	211,8	81,5	73,5	124,1	73,6	95,1
1968	66,0	78,6	97,4	32,8	81,5	73,1	141,0	69,3	90,5
1969	82,7	87,9	131,1	104,7	91,0	84,3	199,4	92,1	98,2
1970	102,4	102,1	130,5	90,1	111,5	102,1	171,6	120,6	112,5
1971	83,4	93,2	149,5	142,3	89,2	91,8	155,2	99,4	113,3
1972	84,3	92,0	135,8	143,3	91,8	93,1	164,5	101,0	121,8
1973	95,5	122,7	170,8	235,2	120,5	112,9	221,9	131,8	140,6

(a) Kilde: Officielle indførelsesstatistikker (cif-værdier) fra medlemslandene.

(a) Quelle: Amtliche Einfuhrstatistiken (cif-Werte) der Mitgliedstaaten.

(a) Source: Official import statistics (cif prices) of the Member States.

Importations de produits sidérurgiques du traité (a)
Tonnages, valeurs et prix moyens
(Aciers ordinaires)

II-51^A
 (suite)

Importazioni di prodotti siderurgici del Trattato (a)
Quantità, valore e prezzo medio
(Acciai ordinari)

Invoer van ijzer- en staalprodukten welke onder het Verdrag vallen (a)
Tonnages, waarde en gemiddelde prijzen
(Gewone staalsoorten)

Varmvalset båndstål Bandstahl warmgewalzt Hot-rolled hoop and strip	Universalplader Breit- flachstahl Universal plates	Transforme- og dynamoblik Elektro- bleche Electrical sheet and plate	Ikke overtrukne blik Bleche nicht überzogen Uncoated plate		Hvidblik og andre forfinede blik Weißblech und sonstige verzinkte Bleche Tinplate of all kinds	Andre overtrukne blik Sonstige Bleche überzogen Other coated plate	I alt Insgesamt Total	Tidsrum Zeitraum Period
			Tôles non revêtues Lamiere non rivestite Platen niet bekleed					
Feuillards à chaud Nastri stretti a caldo Warmgewalst bandstahl	Larges plats Larghi piatti Universaalstaal	Tôles magnétiques Lamiere magnetiche Transfor- mator- en dynamoplaat	3 mm og derover 3 mm oder mehr ≥ 3 mm	under 3 mm weniger als 3 mm < 3 mm	Fer-blanc et autres Tôles étamées Banda e altre lamiere stagnate Blik en andere vertinde plaat	Autres tôles revêtues Altre lamiere rivestite Andere beklede plaat	Total Totale Totaal	Periode Periodo Tijdvak
10	11	12	13	14	15	16	17	

C) Prix moyens / Prezzi medi / Gemiddelde prijzen (\$/t)

127,3	133,6	344,0	107,8	168,6	203,6	246,5	1961
103,1	113,4	292,2	106,9	153,5	189,4	223,6	1962
103,7	112,8	184,0	99,1	138,2	175,6	204,1	1963
106,1	116,2	246,6	97,3	136,7	173,1	217,4	1964
107,0	119,3	183,8	104,0	134,2	163,1	257,6	1965
99,0	109,7	167,6	97,1	128,6	160,3	208,1	1966
122,2	102,4	188,9	95,3	120,2	158,0	190,7	1967
111,0	98,3	175,6	105,6	119,7	153,3	168,6	1968
148,2	115,1	184,7	119,0	131,0	158,3	162,7	1969
150,0	124,4	199,8	136,4	151,6	197,5	189,9	1970
118,6	138,0	215,4	118,9	139,2	181,2	184,2	1971
115,8	124,9	245,6	129,0	141,4	171,4	184,6	1972
149,5	140,9	277,4	153,3	169,9	233,1	193,5	1973

D) Prix moyens (indices / Prezzi medi (indice) / Gemiddelde prijzen (index) [Ø 1954-1960 = 100]

65,5	105,5	180,0	90,5	107,3	98,2	81,4	97,7	1961
53,1	89,9	152,9	89,7	97,7	91,3	73,8	88,3	1962
53,4	89,1	96,3	83,2	87,9	84,6	67,4	81,4	1963
54,6	91,8	129,0	81,7	87,0	83,4	71,7	83,4	1964
55,1	94,3	96,2	87,3	85,4	78,6	85,0	82,5	1965
51,0	86,6	87,7	81,5	81,8	77,2	68,7	78,5	1966
62,9	80,9	98,9	80,0	76,5	76,1	62,9	76,2	1967
57,2	77,6	91,9	88,6	76,1	73,9	55,6	76,1	1968
76,3	90,9	96,7	99,8	83,3	76,3	53,7	86,2	1969
77,2	98,3	104,6	114,4	96,4	95,2	62,7	102,6	1970
61,1	109,0	112,7	99,7	88,5	87,3	60,8	91,1	1971
59,6	98,6	128,5	108,2	89,9	82,6	60,9	91,8	1972
76,9	111,2	145,1	128,6	108,0	112,3	63,8	113,9	1973

(a) Source : Statistiques officielles d'importation (valeurs cif) des pays membres.

(a) Fonte : Statistiche ufficiali d'importazione (valori cif) dai paesi membri.

(a) Bron : Officiële invoerstatistieken (cif-waarden) der Lid-Staten.

Udførsel fra Fællesskabet af jern- og stålprodukter hørende under traktaten (a)
Mængder, værdi og gennemsnitspriser
(Almindeligt stål)

Ausfuhr der Gemeinschaft an Eisen- und Stahlerzeugnissen des Vertrages (a)
Mengen, Werte und Durchschnittspreise
(Massenstahl)

Exports of iron and steel products covered by the Treaty (a)
Tonnage, value and average prices
(Ordinary steel)

Tidsrum Zeitraum Period	Ingots og halvfabrikata Blöcke und Halbzeug Ingots and semis	Varmvalsede bredbånd Warmbreit- band Coils	Nye skinner Neue Schiene New rails	Sveller, underlags- plader, lasker Schwellen, Unter- lagsplatten, Laschen Sleepers fish- soleplates	Valsetråd Walzdraht Wire rod	Stangstål Stabstahl Bars	Spuns- vægsstål Stahlpund- wände Sheetpiling	Profiler på 80 mm og derover Profile von 80 mm und mehr Sections ≥ 80 mm	Andre profiler Sonstige Profile Other sections
Période Período Tijdvak	Lingots et demi-produits Lingotti e semi-prodotti Blokken en halffabri- katen	Coils Coils Breedband op rollen	Rails neuf Rotaie nuove Nieuwe rails	Traverses, selles, éclisses Traverse, piastre, stecche Dwarsliggers, onderleg- platen, lasplaten	Fil machine Vergella in matasse Walsdraad	Barres Barre Staaftaal	Palplanches Palancole Damwand- staal	Profiles de 80 mm et plus Profilati da 80 mm e oltre Profielen van 80 mm en meer	Autres profilés Altri profilati Andere profielen
	1	2	3	4	5	6	7	8	9

A) Mængder / Mengen / Quantity (1000 t)

1961	1 175,2	154,8	229,8	104,3	651,5	2 470,8	99,0	674,7	942,1
1962	679,0	156,2	246,4	90,9	622,9	2 124,5	87,4	711,8	920,7
1963	668,9	154,4	178,5	43,5	622,3	1 926,6	76,8	751,1	949,4
1964	827,3	282,3	130,8	37,6	822,3	1 858,0	107,0	876,4	1 093,2
1965	1 194,1	702,3	246,7	30,9	1 134,7	2 614,2	130,4	1 109,1	1 323,6
1966	968,9	740,8	147,1	32,7	957,0	2 074,5	134,8	1 003,5	1 076,5
1967	1 418,6	991,1	129,3	54,6	993,9	2 072,4	135,2	1 013,9	1 233,0
1968	956,3	1 275,6	146,0	34,8	1 254,8	2 058,5	120,7	1 075,2	1 410,3
1969	904,4	795,0	171,6	45,7	1 035,2	1 559,5	129,8	1 047,0	1 267,1
1970	506,4	1 063,7	174,6	60,2	940,7	1 779,6	141,7	946,8	1 054,0
1971	934,8	1 645,1	209,1	46,9	1 185,3	1 954,5	140,1	1 270,8	1 174,8
1972	786,3	1 694,7	154,3	65,4	1 256,8	1 888,2	191,5	1 565,6	1 126,0
1973	697,2	1 389,2	138,1	52,1	1 352,5	2 451,5	245,9	1 819,6	1 225,3

B) Værdi / Werte / Value (Mio \$)⁽¹⁾

1961	99,2	18,6	26,9	11,9	67,4	249,1	12,2	70,1	104,7
1962	54,6	16,7	28,2	10,2	55,5	198,8	10,8	71,7	98,8
1963	45,3	15,8	20,4	5,3	53,2	169,1	9,5	70,3	93,7
1964	59,0	26,5	15,1	4,6	72,8	171,8	13,6	82,7	110,4
1965	88,6	67,3	27,6	3,9	106,1	243,8	16,2	107,7	137,0
1966	68,4	65,5	17,8	4,2	81,9	188,6	16,6	93,1	109,5
1967	97,7	86,6	15,5	6,2	85,1	187,2	16,1	93,4	118,7
1968	66,3	110,7	16,9	4,0	107,2	183,0	14,4	98,2	134,1
1969	68,4	74,4	19,5	5,4	94,2	150,6	15,8	105,8	130,9
1970	51,3	116,2	23,2	7,0	126,2	229,0	20,0	136,5	138,3
1971	84,4	180,0	29,7	6,8	140,9	232,6	19,8	160,0	147,4
1972	69,2	183,6	23,8	9,4	145,2	221,3	26,5	191,2	140,7
1973	72,9	168,9	24,7	9,7	188,4	388,0	37,0	268,3	182,3

(1) Fra januar 1972 europæiske Fællesskabers regningsenheder.

(a) Kilde: Officielle udførselsstatistikker (fob-værdier) fra medlemslandene.

(1) Ab Januar 1972 in Rechnungseinheiten der EG.

(a) Quelle: Amtliche Ausfuhrstatistiken (fob-Werte) der Mitgliedstaaten.

(1) From January 1972 in E.M.A. units of account.

(a) Source: Official export statistics (fob prices) of the Member States.

Exportations de produits sidérurgiques du traité (a)
Tonnages, valeurs et prix moyens
(Aciers ordinaires)

Esportazioni di prodotti siderurgici del Trattato (a)
Quantità, valore e prezzo medio
(Acciai ordinari)

Uitvoer van ijzer- en staalprodukten welke onder het Verdrag vallen (a)
Tonnages, waarde en gemiddelde prijzen
(Gewone staalsoorten)

Varmvalset båndstål Bandstahl warmgewalzt Hot-rolled hoop and strip	Universalplader Breit- flachstahl Universal plates	Transforme- og dynamoblik Elektro- bleche Electrical sheet and plate	Ikke overtrukne blik Bleche nicht überzogen Uncoated plate		Hvidblik og andre fortinne- de blik Weißblech und sonstige verzinkte Bleche Tinplate of all kinds	Andre overtrukne blik Sonstige Bleche überzogen Other coated plate	I alt Insgesamt Total	Tidsrum Zeitraum Period
			Tôles non revêtues Lamiere non rivestite Platen niet bekleed					
Feuillards à chaud Nastri stratti a caldo Warmgewalst bandstaal	Larges plats Larghi piatti Universaalstaal	Tôles magnétiques Lamierini magnetici Transfor- mator- en dynamoplaat	3 mm og derover 3 mm oder mehr ~ 3 mm	under 3 mm weniger als 3 mm ~ 3 mm	Fer-blanc et autres tôles étamées Banda e altre lamiere stagnate Blik en andere vertinde plaat			
10	11	12	13	14	15	16	17	

A) Quantités / Quantità / Hoeveelheid (1 000 t)

384,9	48,6	49,3	1 056,1	1 396,5	366,5	389,2	10 193,3	1961
436,3	64,8	45,1	852,3	1 311,5	429,1	318,7	9 097,6	1962
345,3	48,4	43,2	814,4	1 463,0	416,0	358,6	8 860,5	1963
429,4	57,5	37,6	913,6	1 780,7	536,6	433,9	10 224,3	1964
447,2	112,0	30,7	1 620,4	2 315,8	472,8	488,5	13 973,5	1965
406,3	102,4	34,6	1 440,8	1 883,5	521,3	545,1	12 069,8	1966
429,6	85,5	33,6	1 532,0	2 514,5	614,9	641,8	13 893,8	1967
391,7	98,2	21,9	1 385,7	3 350,9	568,8	785,1	14 934,4	1968
453,5	90,3	24,7	1 412,4	3 181,4	748,4	781,9	13 648,0	1969
401,5	73,7	22,8	1 332,5	2 967,6	779,4	709,6	12 954,9	1970
350,9	87,1	20,1	1 284,9	3 478,1	899,9	976,9	15 659,2	1971
377,2	96,2	20,3	1 716,0	3 938,7	942,3	1 062,7	16 882,1	1972
441,6	112,0	21,1	1 875,7	3 891,0	843,2	1 049,5	17 605,4	1973

B) Valeurs / Valori / Waarde (Mio \$)(¹)

46,5	5,8	9,7	126,0	202,7	79,3	75,9	1 206,2	1961
47,8	7,3	8,1	96,9	174,7	89,1	57,6	1 026,8	1962
36,4	5,0	7,3	86,0	188,3	88,4	61,6	955,8	1963
45,3	6,4	7,1	103,5	232,5	115,7	76,3	1 143,1	1964
47,7	12,2	5,7	182,4	282,3	102,3	83,0	1 513,7	1965
42,2	10,5	5,9	151,8	223,9	112,6	88,0	1 280,3	1966
44,7	8,7	5,9	166,5	296,1	130,6	104,3	1 463,2	1967
40,2	9,6	3,8	144,6	387,6	120,2	120,7	1 561,6	1968
49,8	10,3	4,8	173,7	415,0	152,5	125,8	1 596,9	1969
55,5	11,4	6,0	210,7	470,7	175,4	128,8	1 905,7	1970
46,2	11,8	4,9	177,3	491,1	208,5	160,0	2 101,5	1971
49,5	13,2	4,5	227,1	549,5	218,6	185,4	2 258,7	1972
70,2	18,0	5,8	297,7	652,1	206,2	208,5	2 798,6	1973

(¹) A partir de janvier 1972 en unités de compte des CE.

(a) Source : Statistiques officielles d'exportations (valeurs fob) des pays membres.

(¹) A partire da gennaio 1972 in unità di conto delle CE.

(a) Fonte : Statistiche ufficiali d'esportazione (valore fob) dei paesi membri.

(¹) Met ingang van januari 1972 in rekeneenheden van de EG.

(a) Bron : Officiële uitvoerstatistieken (fob-waarden) der Lid-Statens.

Udførsel fra Fællesskabet af jern- og stålprodukter hørende under traktaten (a)
Mængder, værdi og gennemsnitspriser
(Almindeligt stål)

Ausfuhr der Gemeinschaft an Eisen- und Stahlerzeugnissen des Vertrages (a)
Mengen, Werte und Durchschnittspreise
(Massenstahl)

Exports of iron and steel products covered by the Treaty (a)
Tonnage, value and average prices
(Ordinary steel)

Tidsrum Zeitraum Period	Ingots og halvfabrikata Blocke und Halbzeug Ingots and semis	Varmvalsede bredbånd Warmbreit- band Coils	Nye skinner Neue Schienen New rails	Sveller, underlags- plader, lasker Schwellen, Unter- lagsplatten, Laschen Sleepers fish- soleplates	Valsetråd Walzdraht Wire rod	Stangstål Stabstahl Bars	Spuns- vægsstål Stahlpund- wände Sheepiling	Profiler på 80 mm og derover Profile von 80 mm und mehr Sections ≥ 80 mm	Andre profiler Sonstige Profile Other sections
Période Periodo Tijdvak	Lingots et demi-produits Lingotti e semi-prodotti Blokken en Halffabri- katen	Coils Coils Breedband op rollen	Rails neuf Rotaie nuove Nieuwe rails	Traverses, selles, éclisses Traverse, piastre, stecche Dwarsliggers, onderleg- platen, lasplaten	Fil machine Vergella in matasse Walsdraad	Barres Barre Staaftaal	Palplanches Palancole Damwand- staal	Profils de 80 mm et plus Profilati da 80 mm e oltre Profielen van 80 mm en meer	Autres profilés Altri profilati Andere profielen
	1	2	3	4	5	6	7	8	9

C) Gennemsnitspriser / Durchschnittspreise / Average prices (\$/t)

1961	84,4	120,4	117,0	113,7	103,5	100,8	122,9	104,0	111,1
1962	80,3	106,8	114,4	112,6	89,0	93,6	124,0	100,7	107,3
1963	67,7	102,5	114,5	121,6	85,6	87,8	124,1	93,7	98,8
1964	71,3	93,9	115,5	121,6	88,5	92,5	127,1	94,3	101,0
1965	74,2	95,8	112,0	126,7	93,5	93,3	124,4	97,1	103,5
1966	70,6	88,4	121,0	127,5	85,6	90,9	122,8	92,8	101,8
1967	68,8	87,4	119,8	113,3	85,6	90,3	119,2	92,1	96,3
1968	69,4	86,8	115,8	114,1	85,4	88,9	119,0	91,4	95,1
1969	75,6	93,6	113,4	119,2	91,0	96,6	121,7	101,1	103,3
1970	101,3	109,2	132,8	115,5	134,2	128,7	141,4	144,2	131,2
1971	90,3	109,4	141,9	144,0	118,9	119,0	141,2	125,9	125,5
1972	88,0	108,3	154,4	143,4	115,5	117,2	138,6	122,1	125,0
1973	104,5	121,6	178,6	185,9	139,3	158,3	150,4	147,5	148,8

D) Gennemsnitspriser (index) / Durchschnittspreise (Index) / Average prices (index) [Ø 1954-1960 = 100]

1961	96,1	86,3	108,0	103,2	99,7	97,3	111,6	100,8	103,5
1962	91,5	76,6	105,6	102,3	85,7	90,3	112,6	97,6	99,9
1963	77,1	73,5	105,7	110,4	82,4	84,7	112,7	90,8	91,9
1964	81,1	67,3	106,7	110,4	85,3	89,2	115,4	91,4	94,0
1965	84,5	68,7	103,4	115,0	90,0	90,0	112,9	94,1	96,4
1966	80,3	63,3	111,7	115,7	82,5	87,7	111,6	89,9	94,7
1967	78,3	62,7	110,7	102,9	82,5	87,2	108,3	89,2	89,7
1968	79,0	62,2	106,9	103,6	82,3	85,8	108,1	88,6	88,5
1969	86,0	67,1	104,7	108,3	87,7	93,2	110,5	98,0	96,2
1970	115,2	78,3	122,6	104,9	129,3	124,2	128,4	139,7	122,2
1971	102,7	78,4	131,0	130,8	114,5	114,9	128,2	122,0	116,9
1972	100,1	77,6	142,5	130,2	111,2	113,1	125,8	118,3	116,3
1973	118,9	87,1	164,8	168,8	134,1	152,8	136,5	142,9	138,4

(a) Kilde: Officielle udførselsstatistikker (fob-værdier) fra medlemslandene.

(a) Quelle: Amtliche Ausfuhrstatistiken (fob-Werte) der Mitgliedstaaten.

(a) Source: Official export statistics (fob prices) of the Member States.

Exportations de produits sidérurgiques du traité (a)
Tonnages, valeurs et prix moyens
(Aciers ordinaires)

II-51^B
(vervolg)

Esportazioni di prodotti siderurgici del Trattato (a)
Quantità, valore e prezzo medio
(Acciai ordinari)

Uitvoer van ijzer- en staalprodukten welke onder het Verdrag vallen (a)
Tonnages, waarde en gemiddelde prijzen
(Gewone staalsoorten)

Varmvalset båndstål Båndstahl warmgewalzt Hot-rolled hoop and strip	Universalplader Breit- flachstahl Universal plates	Transformer- og dynamoblik Elektro- bleche Electrical sheet and plate	Ikke overtrukne blik Bleche nicht überzogen Uncoated plate		Hvidblik og andre fortinne- de blik Weißblech und sonstige verzinkte Bleche Tinplate of all kinds	Andre overtrukne blik Sonstige Bleche überzogen Other coated plate	I alt Insgesamt Total	Tidsrum Zeitraum Period
			Tôles non revêtues Lamiere non rivestite Platen niet bekleed					
Feuillards à chaud Nastri stretti a caldo Warmgewalst bandstål	Larges plats Larghi piatti Universaalstaal	Tôles magnétiques Lamiere magnetici Transfor- mator- en dynamoplaat	3 mm og derover 3 mm oder mehr 3 mm	under 3 mm weniger als 3 mm < 3 mm			Total Totale Totaal	Periode Periodo Tijdvak
10	11	12	13	14	15	16	17	

C) Prix moyens / Prezzi medi / Gemiddelde prijzen (\$/t)

120,9	120,3	197,3	119,3	145,2	216,4	195,1		1961
109,6	113,4	180,2	113,7	133,2	207,8	180,7		1962
105,4	103,9	168,1	105,6	128,7	212,5	171,9		1963
105,6	111,9	189,7	113,3	130,4	215,6	176,0		1964
106,7	109,2	184,6	112,6	121,9	216,3	169,9		1965
103,8	102,6	169,3	105,3	118,9	215,9	161,4		1966
104,1	102,1	174,6	108,7	117,7	212,3	162,5		1967
102,6	97,7	173,7	104,4	115,7	211,3	153,8		1968
109,7	113,7	194,8	123,0	130,5	203,8	160,9		1969
138,2	154,4	264,4	158,1	158,6	225,1	181,5		1970
131,6	136,0	244,5	138,0	141,2	231,7	163,8		1971
131,2	137,7	220,8	132,8	139,5	232,0	174,5		1972
159,0	160,6	275,0	158,7	167,6	244,5	198,5		1973

D) Prix moyens (indices) / Prezzi medi (indice) / Gemiddelde prijzen (index) [∅ 1954-1960 = 100]

103,3	93,9	99,7	96,1	95,2	98,9	97,2	98,9	1961
93,7	88,5	91,0	91,6	87,3	95,0	90,1	93,0	1962
90,1	81,1	84,9	85,1	84,4	97,2	85,7	87,4	1963
90,2	87,4	95,9	91,3	116,9	98,6	87,7	93,9	1964
91,2	85,3	93,3	90,7	79,9	98,9	84,6	90,6	1965
88,7	80,2	85,5	84,9	78,0	98,7	80,4	87,9	1966
89,0	79,7	88,2	87,6	77,2	97,1	81,0	87,0	1967
87,7	76,3	87,3	84,1	75,9	96,6	76,6	85,5	1968
93,8	88,8	98,4	99,1	85,6	93,2	80,2	93,2	1969
118,1	120,6	133,6	127,4	103,9	102,9	90,4	120,0	1970
112,5	106,3	123,5	111,2	92,6	105,9	81,6	110,8	1971
112,1	107,5	111,5	107,0	91,4	106,0	86,9	109,5	1972
135,8	125,4	138,9	127,9	109,8	111,7	98,9	134,9	1973

(a) Source: Statistiques officielles d'importation (valeurs cif) des pays membres.

(a) Fonte: Statistiche ufficiali d'importazione (valori cif) dei paesi membri.

(a) Bron: Officiële invoerstatistieken (cif-waarden) der Lid-Staten.

Cif-gennemsnitspriser (P) i \$/t(*) for jernerts fra nogle vigtige tredjelande og prisindekset (I)

Durchschnittspreise cif (P) in \$/t(*) von Eisenerz aus einigen wichtigen dritten Ländern und der Preisindex (I)

Average cif prices (P) in \$/t(*) of iron ore from certain leading third countries and price index (I)

I: 1954 = 100

	% Fe	Schweden Sweden Suede		Kanada Canada Canada		Brasilien Brazil Brésil		Venezuela Venezuela Venezuela		Peru Peru Perou	
		58		56		65		62		60	
		P	I	P	I	P	I	P	I	P	I
BR Deutschland	1961	13,45	104	12,77	123	15,23	66	15,94	106	14,14	80
	1962	12,96	100	12,66	122	13,93	60	15,32	102	12,80	73
	1963	11,51	89	12,68	122	13,10	57	14,15	94	11,06	63
	1964	10,77	83	11,88	115	13,01	56	11,76	78	11,46	65
	1965	10,90	84	10,52	102	12,53	54	11,18	74	11,66	66
	1966	10,71	83	10,84	105	11,40	49	11,21	75	13,34	76
	1967	9,78	76	14,51	140	11,58	50	10,44	70	13,50	77
	1968	9,27	72	12,47	120	10,93	47	9,45	63	14,49	82
	1969	9,81	76	11,11	107	11,11	48	9,17	61	8,44	48
	1970	10,32	80	13,04	126	12,75	55	10,67	71	20,96	119
	1971	11,53	89	12,11	117	12,53	54	12,00	80	—	—
	1972	11,87	92	11,47	111	11,70	51	12,12	81	11,71	66
	1973	12,31	95	11,62	112	11,98	52	11,07	74	11,53	65
	France	1961	12,98	142	11,71	.	16,40	86	—	—	13,17
1962		12,29	135	10,85	.	13,24	69	—	—	11,98	.
1963		10,49	115	10,65	.	12,32	64	—	—	10,73	.
1964		10,88	119	10,42	.	12,59	66	—	—	12,55	.
1965		10,88	119	14,43	.	12,31	64	—	—	11,10	.
1966		12,64	139	14,73	.	12,16	64	—	—	9,71	.
1967		10,45	115	.	.	10,13	53	—	—	9,74	.
1968		10,42	114	18,60	.	9,68	51	—	—	9,78	.
1969		9,45	104	15,55	.	9,27	49	—	—	10,64	.
1970		11,00	121	13,10	.	10,95	57	12,68	.	11,09	.
1971		12,41	136	16,26	.	11,88	62	10,21	.	11,29	.
1972		11,71	128	9,86	.	10,43	55	8,96	.	10,04	.
1973		11,28	124	9,60	.	9,82	51	7,62	.	8,85	.
Italia		1961	13,52	100	10,01	.	14,72	81	12,26	84	12,58
	1962	16,23	120	8,82	.	12,44	69	12,67	86	12,82	.
	1963	11,61	86	8,90	.	12,74	70	11,43	78	11,78	.
	1964	13,32	99	8,26	.	12,92	71	10,09	69	11,70	.
	1965	13,69	101	7,84	.	11,64	64	9,78	67	12,04	.
	1966	10,98	81	11,54	.	9,16	50	9,90	68	11,97	.
	1967	12,68	94	13,40	.	9,70	53	9,12	62	14,12	.
	1968	11,95	88	13,00	.	9,75	54	8,89	61	14,84	.
	1969	12,76	94	13,73	.	9,53	53	8,26	56	13,11	.
	1970	15,30	113	14,81	.	10,28	57	8,77	60	14,95	.
	1971	16,56	123	16,66	.	11,54	64	9,88	67	15,28	.
	1972	16,91	125	11,98	.	8,37	46	8,81	60	—	—
	1973	16,87	125	14,90	.	11,74	65	8,88	61	16,58	.

(*) Fra januar 1972 angives værdierne i De europæiske Fællesskabers regningsenheder.

(*) Die Werte sind ab Januar 1972 in Rechnungseinheiten der Europäischen Gemeinschaften angegeben.

(*) From January 1972 in E.M.A. units of account.

Prix moyens cif (P) en \$/t(*) du minerai de fer en provenance de quelques pays tiers importants et l'indice des prix (I)

II-52

Prezzi medi cif (P) in \$/t(*) del minerale di ferro proveniente da alcuni importanti paesi terzi ed indice dei prezzi (I)

Gemiddelde prijzen cif (P) in \$/t(*) van ijzererts afkomstig uit enige belangrijke derde landen en de prijsindex (I)

I: 1954 100

Mauritanien Mauritania Mauritanie		Algerien Algeria Algerie		Liberia Liberia Liberia		Sierra Leone Sierra Leone Sierra Leone		Indien India Inde		Dritte Lander Third countries Pays tiers		% Fe
64		50		66		60		60		59		
P	I	P	I	P	I	P	I	P	I	P	I	
—	—	12,23	80	13,55	76	11,53	79	13,09	77	13,56	100	1961
—	—	11,22	74	11,92	67	11,46	78	12,57	74	12,86	95	1962
11,77	.	10,98	72	10,77	61	11,26	77	10,96	65	11,72	86	1963
12,39	.	11,14	73	10,67	60	11,16	76	10,88	64	11,22	83	1964
12,24	.	11,52	76	10,58	60	10,40	71	10,99	65	11,10	82	1965
13,06	.	11,49	75	10,71	60	10,34	70	10,90	64	10,93	80	1966
13,20	.	—	—	10,44	59	9,44	64	9,13	54	10,50	77	1967
11,47	.	9,43	62	9,60	54	7,86	54	13,18	78	9,88	73	1968
10,86	.	9,89	65	10,02	57	7,85	53	12,83	76	10,16	75	1969
11,09	.	—	—	10,37	58	8,84	60	14,52	86	11,29	83	1970
11,73	.	—	—	11,64	66	11,58	79	14,70	87	11,96	88	1971
12,08	.	—	—	11,97	68	11,10	76	18,19	109	11,80	87	1972
11,39	.	—	—	11,93	67	11,90	81	14,50	87	11,84	87	1973
—	—	11,18	81	—	—	10,70	.	14,53	70	13,14	92	1961
—	—	16,93	123	—	—	10,46	.	11,66	56	12,46	87	1962
10,71	.	9,68	70	9,25	.	10,04	.	10,50	51	10,78	76	1963
11,76	.	10,82	79	9,43	.	9,82	.	11,63	56	11,27	79	1964
11,47	.	10,66	77	9,77	.	—	—	12,30	59	11,24	79	1965
11,20	.	—	—	9,35	.	13,69	.	12,07	58	11,17	78	1966
9,66	.	9,60	70	9,27	.	8,97	.	9,93	48	9,88	69	1967
9,66	.	7,60	55	8,98	.	—	.	13,88	67	9,60	67	1968
8,67	.	6,75	49	7,95	.	11,02	.	29,04	140	9,16	64	1969
9,96	.	—	—	9,35	.	17,01	.	12,89	62	10,67	75	1970
10,46	.	—	—	10,25	.	10,76	.	37,36	181	11,47	80	1971
10,11	.	11,00	80	8,64	.	—	—	36,76	178	10,14	71	1972
9,03	.	15,78	115	8,47	.	—	—	50,51	244	9,58	67	1973
—	—	9,09	67	13,91	68	.	.	10,95	61	11,89	83	1961
—	—	9,47	70	13,17	65	.	.	11,82	66	12,01	84	1962
11,15	.	8,45	63	9,98	49	.	.	10,35	58	10,95	76	1963
10,33	.	8,30	62	9,71	48	.	.	8,16	46	10,42	72	1964
10,50	.	7,53	56	8,99	44	8,42	.	7,07	39	9,48	66	1965
10,62	.	8,40	62	8,99	44	8,87	.	12,06	67	9,86	69	1966
9,93	.	8,31	62	8,89	44	8,24	.	15,12	84	10,04	70	1967
9,99	.	7,80	58	9,22	45	6,93	.	15,33	86	9,84	68	1968
9,86	.	7,48	55	8,53	42	11,70	.	30,89	172	9,53	66	1969
11,07	.	8,28	61	10,15	50	—	—	15,15	85	10,60	74	1970
12,15	.	9,44	70	11,07	54	—	—	15,22	85	11,82	82	1971
11,45	.	—	—	10,38	51	—	—	36,53	203	9,78	68	1972
11,10	.	7,64	57	12,16	60	—	—	—	—	11,41	79	1973

(*) A partir de janvier 1972 les valeurs sont exprimees en unites de compte des Communautés europeennes.

(*) A partire da gennaio 1972 i valori sono espressi in unità di conto delle Comunità europee.

(*) Met ingang van januari 1972 worden de waarden berekend in rekeneenheden van de Europese Gemeenschappen.

Cif-gennemsnitspriser (P) i \$/t(*) for jernerts fra nogle vigtige tredjelande og prisindekset (I)

Durchschnittspreise cif (P) in \$/t(*) von Eisenerz aus einigen wichtigen dritten Ländern und der Preisindex (I)

Average cif prices (P) in \$/t(*) of iron ore from certain leading third countries and price index (I)

I: 1954 100

	Schweden Sweden Suede		Kanada Canada Canada		Brasilien Brazil Bresil		Venezuela Venezuela Venezuela		Peru Peru Perou		
	% Fe	58	56	56	65	65	62	62	60	60	
		P	I	P	I	P	I	P	I	P	I
Nederland	1961	12,39	86	8,68	74	15,66	80	—	—	—	—
	1962	11,96	83	8,24	70	16,92	86	—	—	—	—
	1963	10,35	72	8,16	70	12,78	65	—	—	—	—
	1964	10,01	69	9,75	83	11,54	59	10,28	—	—	—
	1965	10,92	76	11,60	99	12,63	65	10,50	—	14,55	—
	1966	11,22	78	9,82	84	11,68	60	—	—	—	—
	1967	11,18	77	8,02	69	9,05	46	—	—	—	—
	1968	9,26	64	8,35	71	11,13	57	6,95	—	—	—
	1969	9,42	65	14,05	120	10,97	56	—	—	—	—
	1970	11,20	78	12,11	104	9,69	50	—	—	—	—
	1971	10,12	70	9,58	82	9,52	49	—	—	—	—
	1972	9,88	68	8,41	72	9,06	46	—	—	—	—
	1973	10,36	72	8,87	76	10,26	52	—	—	12,89	—
	UEBL/BLEU	1961	11,49	103	9,84	—	—	—	—	—	—
1962		10,78	97	8,43	—	14,16	—	—	—	—	—
1963		9,64	87	8,24	—	12,70	—	—	—	—	—
1964		9,57	86	8,04	—	12,00	—	—	—	—	—
1965		9,76	88	8,30	—	10,30	—	—	—	—	—
1966		9,66	87	8,12	—	10,19	—	—	—	—	—
1967		8,43	76	—	—	9,68	—	11,78	—	—	—
1968		8,03	72	11,55	—	9,42	—	—	—	—	—
1969		8,06	72	15,40	—	9,70	—	9,88	—	—	—
1970		8,79	79	14,41	—	9,85	—	10,21	—	—	—
1971		10,39	93	—	—	10,90	—	10,30	—	—	—
1972		10,28	92	16,59	—	8,22	—	8,36	—	10,19	—
1973		9,21	83	10,96	—	7,84	—	7,81	—	—	—
EUR 6		1961	12,80	103	11,89	115	15,27	69	14,52	97	14,04
	1962	12,28	99	11,24	108	13,71	62	14,36	96	12,69	71
	1963	10,79	87	11,59	112	12,90	58	13,12	87	11,18	62
	1964	10,37	83	10,81	104	12,82	58	11,29	75	11,62	65
	1965	10,53	85	9,84	95	12,12	55	10,76	72	11,73	65
	1966	10,43	84	11,01	106	10,97	49	10,73	71	12,26	68
	1967	9,39	75	12,63	122	10,78	49	9,87	66	11,83	66
	1968	8,88	71	12,16	117	10,49	47	9,25	62	11,91	66
	1969	9,18	74	12,57	121	10,50	47	8,82	59	11,29	63
	1970	9,89	79	13,28	128	11,68	53	10,22	68	15,15	84
	1971	11,79	89	12,78	124	11,99	54	11,08	73	11,89	66
	1972	11,16	90	11,27	109	10,53	47	10,61	71	10,26	57
	1973	10,97	88	12,39	120	11,19	50	9,61	64	10,81	60

(*) Fra januar 1972 angives værdierne i De europæiske Fællesskabers regningsenheder.

(*) Die Werte sind ab Januar 1972 in Rechnungseinheiten der Europäischen Gemeinschaften angegeben.

(*) From January 1972 in E.M.A. units of account.

Prix moyens cif (P) en \$/t(*) du minerai de fer en provenance de quelques pays tiers importants et l'indice des prix (I)

Prezzi medi cif (P) in \$/t(*) del minerale di ferro proveniente da alcuni importanti paesi terzi ed indice dei prezzi (I)

Gemiddelde prijzen cif (P) in \$/t(*) van ijzererts afkomstig uit enige belangrijke derde landen en de prijsindex (I)

II-52^A

I: 1954 100

Mauritanien Mauritania Mauritanie		Algerien Algeria Algerie		Liberia Liberia Liberia		Sierra Leone Sierra Leone Sierra Leone		Indien India Inde		Dritte Lander Third countries Pays tiers		% Fe
64		50		66		60		60		59		
P	I	P	I	P	I	P	I	P	I	P	I	
—	—	10,98	74	12,56	67	10,70	85	12,66	78	12,06	77	1961
—	—	9,94	67	11,49	62	9,98	80	15,22	94	11,01	70	1962
—	—	—	—	8,55	46	8,80	70	10,29	64	9,07	58	1963
8,96	.	10,19	69	9,05	49	9,31	74	9,16	57	9,37	60	1964
9,98	.	8,66	59	8,99	48	9,36	75	11,05	68	10,11	65	1965
10,39	.	10,40	70	8,60	46	8,15	65	11,39	70	9,32	60	1966
11,77	.	—	—	7,13	38	7,19	57	—	—	7,92	51	1967
—	—	—	—	7,11	38	6,85	55	7,49	46	8,43	54	1968
9,83	.	—	—	7,73	41	8,00	64	19,71	122	10,04	64	1969
13,11	.	—	—	8,94	48	7,97	64	25,33	156	10,18	65	1970
—	—	—	—	8,11	44	8,64	69	—	—	9,17	59	1971
—	—	—	—	7,09	38	7,67	61	—	—	8,40	54	1972
13,97	.	—	—	7,41	40	8,41	67	—	—	8,92	57	1973
—	—	10,79	86	—	—	—	—	12,40	64	11,41	102	1961
—	—	10,32	82	—	—	—	—	—	—	10,73	95	1962
10,84	.	9,50	76	10,55	.	—	—	—	—	9,66	86	1963
10,66	.	9,16	73	9,68	.	—	—	11,19	58	9,74	87	1964
11,06	.	9,73	78	9,97	.	—	—	12,29	63	9,91	88	1965
10,57	.	9,87	79	9,99	.	—	—	11,23	58	9,96	89	1966
9,97	.	9,56	76	9,46	.	8,36	.	10,45	54	8,93	79	1967
10,10	.	9,23	74	9,15	.	8,22	.	10,39	54	8,74	78	1968
9,73	.	8,67	69	9,12	.	—	—	10,15	52	8,73	78	1969
9,95	.	8,07	65	8,86	.	—	—	10,32	53	9,44	84	1970
11,01	.	9,42	75	10,87	.	—	—	11,80	61	10,72	95	1971
9,98	.	9,14	73	10,61	.	—	—	8,88	46	9,98	89	1972
9,60	.	7,79	62	8,84	.	—	—	9,82	51	8,94	80	1973
—	—	11,23	78	13,30	74	11,12	76	12,56	74	13,00	97	1961
—	—	10,73	75	12,16	67	10,76	73	12,35	72	12,30	92	1962
11,10	.	8,88	62	9,94	55	9,84	67	10,69	63	11,04	83	1963
11,46	.	9,19	64	10,18	56	10,17	69	10,28	60	10,78	81	1964
11,29	.	8,39	59	10,03	56	9,64	66	10,39	61	10,61	79	1965
11,33	.	8,93	62	10,07	56	9,01	61	11,17	66	10,51	79	1966
10,66	.	8,64	60	9,65	54	8,06	55	9,81	58	9,92	74	1967
10,33	.	8,15	57	9,20	51	7,39	50	10,53	62	9,55	71	1968
9,68	.	7,84	55	9,23	51	8,02	55	10,87	64	9,70	73	1969
10,48	.	8,19	57	9,94	55	8,42	57	12,69	74	10,72	80	1970
11,16	.	9,42	66	10,86	60	10,04	69	13,01	76	11,43	86	1971
10,63	.	9,19	64	10,53	53	9,78	64	9,77	57	10,69	80	1972
10,13	.	7,87	55	10,80	60	10,19	69	10,14	60	10,77	81	1973

(*) A partir de janvier 1972 les valeurs sont exprimees en unites de compte des Communautés europeennes.

(*) A partire da gennaio 1972 i valori sono espressi in unita di conto delle Comunità europee.

(*) Met ingang van januari 1972 worden de waarden berekend in rekeneenheden van de Europese Gemeenschappen.

Cif-gennemsnitspriser (P) i \$/t(*) for manganerts fra nogle vigtige tredjelande og prisindekset (I)

Durchschnittspreise cif (P) in \$/t(*) von Manganerz aus einigen wichtigen dritten Ländern und Preisindex (I)

Average cif prices (P) in \$/t(*) of manganese ore from certain leading third countries and price index (I)

I: 1964 = 100

		UdSSR USSR URSS		Marokko Morocco Maroc		Gabun Gabon Gabon		Rep. Sudafrika Rep. South Africa Rep. d'Afrique du Sud		Zaire Zaire Zaire		Indien India Inde		Dritte Länder Third countries Pays tiers	
		P	I	P	I	P	I	P	I	P	I	P	I	P	I
BR Deutschland	1961	40,35	115	39,79	73	.	.	22,72	87	36,23	58	25,69	57	30,79	69
	1962	34,74	99	43,99	81	30,50	.	21,35	81	28,58	46	22,15	49	28,15	63
	1963	29,01	83	59,19	108	28,40	.	18,40	70	25,86	42	20,12	45	23,89	54
	1964	30,12	86	56,40	103	32,45	.	19,01	73	29,55	48	19,92	44	26,15	59
	1965	30,24	86	59,08	108	38,80	.	25,16	96	33,02	53	20,92	46	29,44	66
	1966	34,48	99	41,83	77	34,56	.	22,20	85	32,31	52	20,87	46	27,39	62
	1967	33,76	97	44,96	82	35,38	.	21,66	83	32,24	52	20,55	45	27,41	62
	1968	24,75	71	49,55	91	28,77	.	19,02	73	30,86	50	14,47	32	23,46	53
	1969	22,82	65	48,73	89	22,07	.	18,52	71	25,72	42	19,06	42	20,76	47
	1970	17,18	49	49,15	90	23,43	.	18,28	70	26,11	42	—	—	21,46	48
	1971	12,74	36	47,04	86	17,60	.	17,04	66	12,22	19	—	—	16,80	38
	1972	13,73	39	42,69	78	18,58	.	14,98	57	65,16	105	—	—	16,24	36
	1973	—	—	42,94	79	—	—	14,66	56	63,16	102	—	—	15,44	35
	France	1961	35,63	94	35,85	84	.	.	28,18	83	—	—	27,09	79	33,88
1962		30,70	81	33,46	79	28,68	.	25,62	75	—	—	22,70	66	30,21	76
1963		25,89	69	29,14	69	27,51	.	22,95	67	—	—	24,32	71	26,86	68
1964		25,48	67	29,60	70	31,53	.	22,67	67	—	—	22,26	65	27,69	70
1965		28,69	76	29,10	69	37,27	.	24,48	72	—	—	22,91	67	29,84	75
1966		30,34	80	29,08	69	36,50	.	27,02	79	—	—	23,92	70	30,51	77
1967		29,68	79	34,29	81	35,28	.	25,63	75	—	—	24,46	71	30,20	76
1968		25,90	69	40,38	95	30,68	.	23,27	68	—	—	19,41	57	27,27	69
1969		—	—	183,78	433	—	.	—	—	—	—	29,04	85	9,16	23
1970		20,13	53	62,13	146	25,09	.	24,57	72	—	—	23,21	68	24,96	63
1971		22,71	61	65,55	154	27,84	.	23,91	70	—	—	22,18	64	26,11	66
1972		21,30	56	61,98	146	25,95	.	20,44	60	—	—	19,11	55	24,71	62
1973		20,84	55	61,85	146	27,20	.	25,14	74	—	—	—	—	26,97	68
Italia		1961	36,02	74	38,62	68	.	.	24,54	61	36,24	64	21,74	73	30,29
	1962	31,39	64	40,65	71	—	—	—	—	29,47	52	31,90	63	29,67	61
	1963	25,79	53	28,66	50	28,68	.	28,66	71	25,70	45	—	—	20,87	43
	1964	26,98	55	33,21	58	—	—	27,08	67	28,58	50	—	—	24,60	51
	1965	13,92	28	32,10	56	38,41	.	27,10	67	41,06	73	58,83	117	32,98	68
	1966	16,37	33	31,07	55	38,95	.	42,89	106	—	—	64,03	127	24,85	51
	1967	20,70	42	44,19	78	—	—	20,21	50	38,98	84	66,20	131	23,46	49
	1968	27,14	55	48,85	86	29,78	.	15,96	40	—	—	33,22	66	24,29	50
	1969	22,04	45	41,43	73	23,38	.	15,74	39	20,05	35	67,57	134	18,35	38
	1970	24,16	49	45,54	80	27,50	.	15,93	39	—	—	69,79	138	21,86	45
	1971	26,78	55	54,59	96	28,41	.	20,89	52	27,34	48	16,04	32	23,17	48
	1972	47,40	96	44,94	78	26,47	.	18,58	46	78,43	138	—	—	22,40	46
	1973	—	—	52,73	93	31,00	.	25,03	62	93,33	165	—	—	28,19	58

(*) Fra januar 1972 angives værdierne i De europæiske Fællesskabers regningsenheder.

(*) Die Werte sind ab Januar 1972 in Rechnungseinheiten der Europäischen Gemeinschaften angegeben.

(*) From January 1972 in E.M.A. units of account.

Prix moyens cif (P) en \$/t(*) du mineral de manganèse en provenance de quelques pays tiers importants et l'indice des prix (I)

II-53

Prezzi medi Cif (P) in \$/t(*) del minerale di manganese proveniente da alcuni importanti paesi terzi ed indice dei prezzi (I)

Gemiddelde prijzen cif (P) in \$/t(*) van mangaanerts afkomstig uit enige belangrijke derde landen en de prijsindex (I)

I: 1954 100

		UdSSR USSR URSS		Marokko Morocco Maroc		Gabon Gabon Gabon		Rep. Sudafrica Rep. South Africa Rep. d'Afrique du Sud		Zaire Zaire Zaire		Indien India Inde		Dritte Lander Third countries Pays tiers	
		P	I	P	I	P	I	P	I	P	I	P	I	P	I
Nederland	1961	63,77	92	62,84	91	—	—	25,73	107	—	—	61,19	—	20,04	86
	1962	52,38	75	66,61	96	—	—	20,66	86	—	—	65,74	—	25,09	107
	1963	48,00	69	61,78	89	—	—	16,30	67	—	—	55,29	—	48,30	206
	1964	49,35	71	57,62	83	—	—	31,91	132	100,59	—	46,77	—	52,94	226
	1965	42,63	61	59,61	86	—	—	18,72	78	—	—	43,75	—	38,07	163
	1966	43,38	62	51,32	74	—	—	21,85	90	—	—	21,67	—	36,94	158
	1967	45,16	65	51,89	75	—	—	17,75	73	—	—	17,52	—	36,79	157
	1968	45,31	65	43,87	63	—	—	17,40	72	—	—	41,35	—	45,20	193
	1969	—	—	—	—	—	—	—	—	—	—	11,32	—	40,56	173
	1970	43,59	63	—	—	—	—	—	—	—	—	—	—	26,16	112
	1971	39,54	56	—	—	—	—	—	—	—	—	—	—	27,18	116
	1972	40,42	58	—	—	—	—	—	—	—	—	—	—	39,63	169
	1973	37,58	54	—	—	—	—	—	—	—	—	—	—	38,82	166
	UEBL/BLEU	1961	—	—	83,39	—	—	—	24,16	101	25,67	76	23,07	60	23,02
1962		27,00	—	74,00	—	—	—	22,96	96	24,74	73	23,30	61	22,58	85
1963		20,52	—	77,36	—	—	—	19,58	82	25,29	75	25,69	67	19,84	74
1964		—	—	85,46	—	41,41	—	20,42	86	25,22	74	17,53	46	20,17	76
1965		30,00	—	74,50	—	46,00	—	22,42	94	25,37	75	17,72	46	22,23	83
1966		28,01	—	41,13	—	—	—	22,39	94	24,88	73	22,98	60	24,41	92
1967		26,00	—	40,47	—	—	—	22,12	93	—	—	20,18	52	23,59	89
1968		24,00	—	79,81	—	—	—	22,78	95	25,01	74	21,13	55	23,26	87
1969		—	—	88,67	—	24,00	—	20,96	88	26,20	77	17,19	45	21,72	82
1970		22,00	—	—	—	24,00	—	20,84	87	26,48	78	18,49	48	22,96	86
1971		23,32	—	—	—	31,83	—	26,85	112	29,47	86	23,76	61	26,62	90
1972		—	—	—	—	—	—	22,06	92	29,51	86	25,99	67	25,75	96
1973		—	—	—	—	—	—	28,66	120	—	—	—	—	28,66	108
EUR 6		1961	37,82	90	36,42	83	—	—	25,18	85	32,39	57	25,59	62	30,27
	1962	31,96	76	34,37	78	30,13	—	23,94	77	26,33	46	22,87	55	28,37	73
	1963	26,32	63	30,20	69	27,86	—	20,18	68	25,66	45	20,93	51	24,43	63
	1964	26,36	63	30,74	70	31,87	—	21,03	71	27,75	49	19,85	48	26,11	68
	1965	28,79	68	30,00	68	38,01	—	24,42	83	30,33	53	20,30	49	28,71	74
	1966	30,34	72	30,11	69	35,65	—	24,16	82	30,80	54	22,41	54	28,29	73
	1967	28,51	68	36,33	83	35,33	—	22,92	78	32,78	57	20,78	50	27,75	72
	1968	27,15	65	41,87	95	29,87	—	20,66	70	30,71	54	21,88	53	25,23	65
	1969	20,99	50	46,38	106	23,22	—	19,17	65	25,97	46	17,67	43	21,67	56
	1970	21,06	50	56,54	129	24,79	—	20,93	71	26,39	46	20,90	51	23,48	61
	1971	22,85	54	58,06	132	25,62	—	21,52	72	22,70	39	20,70	50	23,19	59
	1972	21,84	51	54,67	124	24,94	—	18,82	63	29,71	32	24,37	58	23,19	39
	1973	22,89	54	56,06	128	27,68	—	21,78	74	81,63	143	—	—	24,17	63

(*) A partir de janvier 1972 les valeurs sont exprimees en unites de compte des Communautés europeennes.

(*) A partire da gennaio 1972 i valori sono espressi in unità di conto delle Comunità europee.

(*) Met ingang van januari 1972 worden de waarden berekend in rekeneenheden van de Europese Gemeenschappen.

Udvikling af stålpriserne i forhold til en gros-priserne for industriprodukter
(Officielle indekser)

Entwicklung der Stahlpreise im Verhältnis zu den Großhandelspreisen industrieller Erzeugnisse
(Amtliche Indizes)

Development of steel prices in relation to the wholesale prices of industrial products
(Official indices)

1955-59 = 100

	BR Deutschland ⁽¹⁾	France ⁽²⁾	Italia ⁽³⁾	Nederland ⁽⁴⁾	UEBL-BLEU ⁽⁵⁾	EUR 6 ⁽⁶⁾
A) Indeks for en gros-priserne for industriprodukter / Index der Großhandelspreise industrieller Produkte						
A) Index of the wholesale prices of industrial products / Indice des prix de gros des produits industriels						
A) Indice dei prezzi all'ingrosso dei prodotti industriali / Index der groothandelsprijzen van industrieproducten						
1956	99,6	94,5	100,4	99,2	101,2	98,2
1957	101,4	99,0	102,5	102,7	103,1	101,0
1958	100,9	104,0	99,6	100,7	99,2	101,5
1959	99,9	111,6	97,7	99,9	98,2	103,0
1960	101,1	115,5	98,5	99,7	99,2	104,8
1961	102,7	119,0	98,2	98,9	99,2	106,5
1962	104,0	119,7	99,7	98,8	100,2	107,6
1963	104,5	122,9	104,6	100,6	102,9	109,8
1964	105,7	127,4	109,2	106,2	107,7	113,0
1965	108,3	128,3	110,2	108,7	108,9	114,7
1966	110,1	131,9	111,7	113,5	111,4	117,2
1967	109,0	130,7	111,7	113,8	110,1	116,1
1968	113,1	128,6	111,8	115,4	110,4	117,9
1969	104,5 ⁽⁸⁾	142,3	115,7	113,6 ⁽⁸⁾	115,9	118,9
1970	111,9 ⁽⁸⁾	153,0	124,8	119,3 ⁽⁸⁾	121,4	127,3
1971	117,2 ⁽⁸⁾	156,2	129,3	124,9 ⁽⁸⁾	120,7 ⁽⁸⁾	131,4
1972	120,6 ⁽⁸⁾	163,4	133,2	128,3 ⁽⁸⁾	125,7 ⁽⁸⁾	136,2
1973	128,5 ⁽⁸⁾	187,4	153,4	141,1 ⁽⁸⁾	141,1 ⁽⁸⁾	151,6
1974	146,1 ⁽⁸⁾	242,0	223,2	168,0 ⁽⁸⁾	164,8 ⁽⁸⁾	189,3
1975	151,6 ⁽⁸⁾	236,7	241,4	172,2 ⁽⁸⁾	166,8 ⁽⁸⁾	193,2

B) Indeks for en gros-priserne for jern og stål / Index der Großhandelspreise Eisen und Stahl

B) Index of wholesale prices of iron and steel / Indice des prix de gros des produits sidérurgiques

B) Indice dei prezzi all'ingrosso dei prodotti siderurgici / Index der groothandelsprijzen van ijzer- en staalprodukten

1956	96,7	92,5	101,7	104,1	101,4	97,0
1957	102,3	99,5	112,6	103,5	108,3	103,4
1958	103,9	106,5	94,9	97,2	98,8	102,6
1959	103,3	116,4	92,9	96,6	97,9	104,5
1960	103,3	121,8	96,7	99,1	98,8	106,6
1961	102,4	123,5	96,4	96,6	98,6	106,4
1962	101,1	124,5	92,9	96,0	96,2	105,3
1963	99,7	124,3	90,0	94,1	94,5	104,7
1964	99,4	125,2	87,8	103,5	95,8	104,6
1965	98,9	127,3	87,1	111,0	94,9	104,6
1966	99,1	121,3	85,6	111,7	93,2	104,1
1967	92,5	122,6	84,7	107,3	92,9	100,4
1968	94,3	116,1	84,2	105,4	93,3	98,7
1969	91,1 ⁽⁸⁾	125,4	96,7	112,9 ⁽⁸⁾	101,3	102,0
1970	100,5 ⁽⁸⁾	158,0	108,0	122,3 ⁽⁸⁾	119,8	118,6
1971	103,4 ⁽⁸⁾	166,2	101,1	116,7 ⁽⁸⁾	115,9 ⁽⁸⁾	120,6
1972	106,5 ⁽⁸⁾	170,2	102,1	116,7 ⁽⁸⁾	115,9 ⁽⁸⁾	122,9
1973	116,0 ⁽⁸⁾	191,5	147,9	136,8 ⁽⁸⁾	131,4 ⁽⁸⁾	142,0
1974	136,4 ⁽⁸⁾	256,5	245,0	170,0 ⁽⁸⁾	192,3 ⁽⁸⁾	187,7
1975	130,9 ⁽⁸⁾	264,6	211,0	161,2 ⁽⁸⁾	179,4 ⁽⁸⁾	181,0

⁽¹⁾ Inklusive Vestberlin; indtil 1959 uden Saar og Berlin; 1960 uden Berlin —.

Indeks for produktionspriserne for industriprodukter.

A = I alt (eksklusive el, gas og vand).

B = Jern og stål, produkter fra højovns-, stål- og varmtvalseværkerne.

⁽²⁾ En gros-prisindeks.

A = Industriprodukter i alt.

B = Jern- og stålprodukter.

⁽³⁾ En gros-prisindeks.

A = Alle andre produkter end landbrugsprodukter.

B = Jern- og stålprodukter.

⁽⁴⁾ En gros-prisindeks.

A = Afvejning middeltal for totalindekserne for råmaterialer (30,4%) og færdigvarer (69,6%).

B = Råmaterialer for metalvarer.

⁽⁵⁾ En gros-prisindeks kun for Belgien.

A = Almindeligt indeks (inkl. landbrugsprodukter).

B = XII Metalvarer, A) Jern- og stålprodukter.

⁽⁶⁾ Afvejning middeltal for EKSF-landenes indekser.

A = Afvejning efter industriproduktionens betydning.

B = Afvejning efter stålforbrug.

⁽⁷⁾ — = 100.

A

⁽⁸⁾ Eksklusive merværdiomsætningsafgift.

⁽¹⁾ Bundesgebiet einschl. Berlin (West); bis 1959 ohne Saarland und Berlin; 1960 ohne Berlin —.

Index der Erzeugerpreise industrieller Produkte.

A = Insgesamt (ohne Strom, Gas und Wasser).

B = Eisen und Stahl, Erzeugnisse der Hochofen-, Stahl- und Warmwalzwerke.

⁽²⁾ Index der Großhandelspreise.

A = Industrielle Erzeugnisse insgesamt.

B = Eisen- und Stahlerzeugnisse.

⁽³⁾ Index der Großhandelspreise.

A = Nichtlandwirtschaftliche Erzeugnisse insgesamt.

B = Eisen- und Stahlerzeugnisse.

⁽⁴⁾ Index der Großhandelspreise.

A = Gewogenes Mittel der Gesamtindizes für Grundstoffe (30,4%) und für Fertigerzeugnisse (69,6%).

B = Grundstoffe für Metallwaren.

⁽⁵⁾ Index der Großhandelspreise nur für Belgien.

A = Allgemeiner Index (einschl. landwirtschaftliche Erzeugnisse).

B = XII Metalle und Metallwaren, A) Eisen- und Stahlerzeugnisse.

⁽⁶⁾ Gewogenes Mittel der Länderindizes.

A = Gewichtung nach der Bedeutung der industriellen Produktion.

B = Gewichtung nach dem Stahlverbrauch.

⁽⁷⁾ — = 100.

A

⁽⁸⁾ Ohne Mehrwertsteuer.

⊙ 1955-59 = 100

	BR Deutschland (1)	France (2)	Italia (3)	Nederland (4)	UEBL-BLEU (5)	EUR 6 (6)
1956	97	98	101	105	100	99
1957	101	101	110	101	105	102
1958	103	102	95	97	100	101
1959	103	104	95	97	100	101
1960	102	105	98	99	100	102
1961	100	104	98	98	99	100
1962	97	104	93	97	96	98
1963	95	101	86	94	92	95
1964	94	98	80	97	89	93
1965	91	97	79	102	87	91
1966	90	92	77	98	84	89
1967	85	94	76	94	84	86
1968	83	90	75	91	85	84
1969	87	88	84	99	87	86
1970	83	103	87	103	99	93
1971	88	106	78	93	96	92
1972	88	104	77	91	92	90
1973	90	102	96	97	93	94
1974	93	106	110	101	117	99
1975	86	112	87	94	93	94

C) Indexes for de relative stålpriser (7) / Index der relativen Stahlpreise (7)
C) Index of relative steel prices (7) / Indice des prix relatifs à l'acier (7)
C) Indice dei prezzi relativi all'acciaio (7) / Index van de relatieve staalprijsen (7)

(1) Including West Berlin; excluding the Saar and Berlin until 1959; excluding Berlin in 1960 —
Index of producer prices of industrial products.
A = All products (excluding electricity, gas and water).
B = Iron and steel, blast furnace, steelworks and hot rolling mill products.

(2) Index of wholesale prices.
A = All industrial products.
B = Iron and steel products.

(3) Index of wholesale prices.
A = All non-agricultural products.
B = Iron and steel products.

(4) Index of wholesale prices.
A = Weighted average of overall indices for raw materials (30.4%) and for finished products (69.6%).
B = Raw materials for metal goods.

(5) Wholesale price index for Belgium only.
A = General index (including animal agricultural products).
B = XII metals and metal products A) iron and steel products.

(6) Weighted average of national indices.
A = Weighted according to scale of industrial production.
B = Weighted according to steel consumption.

(7) — 100.

A
(8) Excluding value-added tax.

(1) Ivi compreso Berlino (Ovest); fino al 1959 senza la Saar e Berlino; 1960 senza Berlino —
Indice dei prezzi alla produzione dei prodotti industriali.
A = Totale (senza l'elettricità, il gas e l'acqua).
B = Siderurgia, prodotti degli altiforni, delle acciaierie e dei laminatoi a caldo.

(2) Indice dei prezzi all'ingrosso.
A = Insieme dei prodotti industriali.
B = Prodotti metallurgici ferrosi.

(3) Indice dei prezzi all'ingrosso.
A = Prodotti non agricoli.
B = Prodotti siderurgici.

(4) Indice dei prezzi all'ingrosso.
A = Media ponderata degli indici globali per le materie prime (30,4%) e per i prodotti finiti (69,6%).
B = Materie prime per i prodotti metallurgici.

(5) Indice dei prezzi all'ingrosso per il solo Belgio.
A = Indice generale (ivi compresi i prodotti agricoli animali).
B = XII Metalli e prodotti metallici A) siderurgia.

(6) Media ponderata degli indici dei paesi della CECA.
A = Ponderazione secondo l'importanza della produzione industriale.
B = Ponderazione secondo il consumo industriale.

(7) — 100.

A
(8) Senza imposta sul valore aggiunto.

(1) Y compris Berlin (Ouest); jusqu'à 1959 sans la Sarre et Berlin; 1960 sans Berlin —
Indice des prix producteurs des produits industriels.
A = Total (sans l'électricité, le gaz et l'eau).
B = Siderurgie, produits des hauts fourneaux, des aciéries et des laminoirs à chaud.

(2) Indice des prix de gros.
A = Ensemble des produits industriels.
B = Produits métallurgiques.

(3) Indice des prix de gros.
A = Produits autres qu'agricoles.
B = Produits siderurgiques.

(4) Indice des prix de gros.
A = Moyenne pondérée des indices globaux pour des matières premières (30,4%) et pour les produits finis (69,6%).
B = Matières premières pour les produits métallurgiques.

(5) Indice des prix de gros pour la Belgique seulement.
A = Indice general (y compris produits agricoles, régime animal).
B = XII Métaux et produits métalliques, A) siderurgie.

(6) Moyenne pondérée des indices des pays CECA.
A = Ponderation suivant l'importance de la production industrielle.
B = Ponderation suivant la consommation d'acier.

(7) — 100.

A
(8) Sans taxe à la valeur ajoutée.

(1) Gebied der Bondsrepubliek inclusief West-Berlijn; tot 1959 uitgez. Saarland en West-Berlijn; 1960 uitgez. West-Berlijn —
Indexcijfers productieprijzen van industrieproducten.

A = Totaal (uitgez. stroom, gas en water).
B = IJzer en staal, produkten uit hoogovens, staalfabrieken en warmwalserijen.

(2) Indexcijfer groothandelsprijsen.
A = Totaal industrieproducten.
B = IJzer- en staalprodukten.

(3) Indexcijfers groothandelsprijsen.
A = Niet-agrarische produkten.
B = IJzer- en staalprodukten.

(4) Interim-indexcijfers groothandelsprijsen.
A = Gewogen gemiddelde van de totaalindices voor grondstoffen (30,4%) en voor eindprodukten (69,6%).
B = Grondstoffen voor metaalwaren.

(5) Indexcijfers groothandelsprijsen alleen voor België.
A = Algemene index (inclusief agrarische produkten).
B = XII Metalen en metaalwaren, A) ijzer- en staalprodukten.

(6) Gewogen gemiddelde van de indices der EGKS-landen.
A = Weging volgens de betekenis van de industrieproductie.
B = Weging volgens het staalverbruik.

(7) — 100.

A
(8) Zonder belasting op toegevoegde waarde.

Gennemsnitlige ind- og udførselspriser for samtlige skrotarter i \$/t(*)

Durchschnittliche Ein- und Ausführpreise aller Schrottsorten insgesamt in \$/t(*)

Average import and export prices for all categories of scrap in \$/t(*)

Prix moyens d'importation et d'exportation pour l'ensemble des catégories de ferraille en \$/t(*)

Prezzi medi dell'importazione ed esportazione dell'insieme delle categorie di rottame in \$/t(*)

Gemiddelde in- en uitvoerprijzen van alle soorten schroot te zamen in \$/t(*)

	BR Deutschland	France	Italia	Nederland	UEBL/BLEU	EKSF/EGKS ECSC/CECA
Priser ved indførsel fra tredjelande Einfuhrpreise aus dritten Ländern Prices for imports from third countries Prix d'importation des pays tiers Prezzi dell'importazione dai paesi terzi Invoerprizen uit derde landen						
1961	52,62	49,02	55,92	44,91	41,76	48,47
1962	46,59	37,25	42,77	39,11	36,07	40,10
1963	34,87	31,27	38,54	35,11	33,01	35,21
1964	47,14	46,32	39,79	39,22	37,36	42,34
1965	45,21	45,65	41,24	34,77	45,99	42,66
1966	51,55	47,26	40,07	38,12	48,45	42,45
1967	49,03	42,54	37,55	45,59	51,49	40,31
1968	43,53	52,52	40,00	84,61	49,90	41,77
1969	70,77	57,09	40,95	100,74	75,38	48,77
1970	69,89	75,48	54,95	112,38	69,87	60,71
1971	47,13	59,84	46,65	90,20	66,19	48,21
1972	45,99	75,73	38,64	86,90	54,23	41,76
1973	56,80	94,28	67,28	148,92	131,36	67,94

Priser ved udførsel til tredjelande Ausführpreise nach dritten Ländern Prices for exports to third countries Prix d'exportation vers les pays tiers Prezzi dell'esportazione verso i paesi terzi Uitvoerprizen naar derde landen						
1961	75,74	54,43	246,51	23,16	54,35	49,35
1962	43,02	56,16	59,27	35,08	50,53	43,66
1963	59,45	58,49	115,07	72,71	106,17	62,17
1964	45,94	44,15	269,50	77,53	96,37	49,90
1965	65,42	63,49	221,96	48,79	92,95	66,00
1966	63,27	122,26	256,83	76,39	70,10	81,49
1967	50,64	58,16	511,36	119,81	35,36	50,51
1968	51,14	37,47	94,17	235,23	40,55	73,26
1969	41,20	36,63	735,04	101,42	46,05	42,53
1970	72,50	47,81	159,38	177,06	53,95	73,49
1971	44,94	45,33	156,09	86,65	57,59	57,54
1972	46,32	37,91	592,59	65,81	56,19	44,89
1973	60,45	54,04	395,26	80,26	77,31	64,17

(*) Jern- og stålskrot, ekskl. gamle skinner.
N.B.: Fra januar 1972 angives værdierne i De europæiske Fællesskabers regningsenheder.

(*) Eisen- und Stahlschrott, ohne alte Schienen.
N.B.: Die Werte sind als Januar 1972 in Rechnungseinheiten der Europäischen Gemeinschaften angegeben.

(*) Iron and steel scrap, excl. used rails.
N.B.: From January 1972 in E.M.A. units of account.

(*) Ferraille de fonte et d'acier, non compris les vieux rails.
N.B.: A partir de janvier 1972 les valeurs sont exprimées en unités de compte des Communautés européennes.

(*) Rottame di ghisa e acciaio, non comprese le rotaie usate.
N.B.: A partire da gennaio 1972 i valori sono espressi in unità di conto delle Comunità europee.

(*) Stahlschroot en gegoten schroot, gebruikte rails niet inbegrepen.
N.B.: Met ingang van januari 1972 worden de waarden berekend in rekeneenheden van de Europese Gemeenschappen.

Råjerns-, stål- og skrotpriser

Roheisen-, Stahl- und Schrottpreise

Prices of pig iron, steel and scrap

Prix de la fonte, de l'acier et de la ferraille

Prezzi della ghisa, dell'acciaio e del rottame

Prijzen van ruwijzer, staal en schroot

Prisudvikling for råjern, stål og skrot i Fællesskabets lande

I de følgende tabeller — som dækker tiden fra og med 1.1.1973 — begynder offentliggørelsen af nye prisgrupper for stålprodukter samt for råjern og skrot⁽¹⁾.

Disse nye grupper omfatter ændringer i forhold til de tidligere, specielt:

- indførelse af priserne fra de tre nye medlemsstater (Det forenede Kongerige, Irland, Danmark) som følge af Fællesskabets udvidelse den 1.1.1973;
- opstilling af priserne ordnet efter »produkt« i stedet for efter »land«;
- angivelse af én basispris for hvert produkt og land, i dette tilfælde den pris, der svarer til basisstålarten, uden angivelse af fremstillingsprocessen i henhold til de seneste normer for tekniske leveringsbetingelser for jern- og stålprodukter⁽²⁾;
- offentliggørelse af priserne for et større antal produkter, blandt andet koldtvådede finplader og de vigtigste færdigvarer (dynamo- og transformatorplader, transformator- og dynamoblik med retningsvendte korn, sortblik og plader forsynet med overtræk (galvaniserede plader, elektrolytisk forzinkede plader, hvidblik).

Råjern og stål

Som tidligere er de opgivne priser på råjern og stålprodukter basispriser, der stammer fra de prislister og salgsbetingelser, som producenterne i EKSF har pligt til at fremlægge for Kommissionen for De europæiske Fællesskaber (tidligere for Den Høje Myndighed).

Disse priser skal forstås som priserne fra et givet basisleveringssted, uden merværdiafgift eller andre eventuelle skatter eller afgifter. De repræsenterer priserne fra producenter, der er udvalgt som værende mest repræsentative for deres land⁽³⁾. De opgives altid i producentlandets møntenhed.

De perioder, der er opgivet i tabellerne, falder ikke — eller kun helt tilfældigt — sammen med datoerne for ikrafttrædelsen af de nye prislister, som producenterne når som helst kan ændre⁽⁴⁾. For årene 1973 og 1974 er referencedatoerne kvartalsvise for nøje at gengive de mange stigninger, der indtraf i løbet af denne periode. Herefter opgives referencedatoerne i takt med bevægelserne på markedet. De således fremkomne priser stemmer ikke nødvendigvis overens med de priser, som producenterne faktisk pålægger deres kunder. Afgifter i forhold til de egentlige prislister kan således være et resultat af retten til at tilpasse sig lavere priser fra konkurrerende virksomheder i Fællesskabet⁽⁵⁾ og i visse EFTA-lande⁽⁶⁾, eller af retten til at tilpasse sig priser i tilbud fra tredjelande⁽⁷⁾. Desuden kan producenterne pålægge nogle forbrugergrupper særlige priser⁽⁸⁾, hvad angår såkaldt »indirekte eksport«, produkter af anden sortering osv.

Skrot

Priserne på skrot svarer til kategori 03 (indsamlet og sorteret skrot uden unormal oxydering, undtagen skrot fra autoophug og dele af legeret stål) i den nye klassificering af stålværksskrot i Fællesskabet, udarbejdet i fællesskab af skrot-grossisterne og stålværkerne i Fællesskabet. NB.: Fra april 1974 refererer de tyske priser til kategori 0 i den nye tyske klassificering.

Skrotpriserne gælder pr. ton (1000 kg) uden skat og ab fabrik.

Den amerikanske »composite price« er udtrykt i engelske tons.

⁽¹⁾ Se tidligere offentliggørelser i de statistiske oplysninger fra og med nr. 2, 2. årgang: februar-marts 1955 (side 11 ff.); seneste offentliggørelse: bulletin statistique »Siderurgie« nr. 4-5/73.

⁽²⁾ Jern- og stålprodukterne er defineret ud fra form og dimensioner i Euronorm 79/69.

⁽³⁾ Basispriserne for alle produkter og producenter i EKSF udgives hver måned af Generaldirektoratet for industri og teknologi — Direktorat Stål i publikationen »Råjern og stål — basispriser«, udgivet af Kontoret for De europæiske Fællesskabers Officielle Publikationer. Dette værk kan fås ved at tegne abonnement hos dette kontor.

⁽⁴⁾ I overensstemmelse med artikel 60 i EKSF-traktaten.

⁽⁵⁾ I den for rammerne af de aftaler, der er indgået mellem Fællesskabet og de syv EFTA-lande har fem af disse — Østrig, Finland, Portugal, Norge og Sverige — tilsluttet sig det prissystem, der fungerer i EKSF (artikel 60), hvad angår deres salg på de nationale markeder og til Fællesskabets lande og vice versa. Schweiz og Island har et frit system.

⁽⁶⁾ Kommissionens beslutninger af 22.12.72 om ændring af beslutningerne 30/53 og 31/53 (EFT nr. L297/42 af 30.12.72, side 39/43).

⁽⁷⁾ De første fællesskabsprislister fremlagt af producenter i Det forenede Kongerige trådte i kraft den 30.4.73.

Entwicklung der Roheisen-, Stahl- und Schrottpreise in den Ländern der Gemeinschaft

Mit den folgenden Tabellen beginnt — ab 1.1.1973 — die Veröffentlichung der neuen Preisreihen für Stahl sowie Roheisen und Schrott⁽¹⁾.

Die neuen Reihen enthalten im Vergleich zu den bisherigen vor allem folgende Änderungen:

- Einführung der Preise der drei neuen Mitgliedstaaten (Vereinigtes Königreich, Irland, Dänemark) auf Grund der Erweiterung der Gemeinschaft zum 1.1.1973;
- Angabe der Preise „nach Erzeugnissen“ statt „nach Ländern“;
- Angabe eines Einheitsgrundpreises für alle Erzeugnisse und Länder, d.h. des der Kategorie Rohstahl entsprechenden Preises, ohne nähere Bezeichnung des Bearbeitungsverfahrens gemäß den neuesten Normen der technischen Lieferbedingungen von Eisen- und Stahlerzeugnissen⁽²⁾;
- Veröffentlichung der Preise für eine größere Zahl von Erzeugnissen, u.a. kalt gewalzte Feibleche und die wichtigsten weiterverarbeiteten Erzeugnisse (Elektrobleche, kornorientierte Transformatoren- und Dynamobleche, Feinstblech und überzogene Bleche (verzinkt und elektroverzinkt sowie Weißblech).

Roheisen und Stahl

Wie bisher sind die für Roheisen und Stahlerzeugnisse angegebenen Preise Grundpreise, die sich aus den Preislisten und Verkaufsbedingungen ergeben, die von den Produzenten der EGKS bei der Kommission der Europäischen Gemeinschaften (ehemals bei der Hohen Behörde) hinterlegt werden müssen.

Die Preise verstehen sich ab angegebener Frachtbasis, ohne Mehrwertsteuer oder andere Steuern bzw. Abgaben. Es handelt sich um die Erzeugerpreise, die für das jeweilige Land als repräsentativ gelten⁽³⁾. Sie werden stets in der Währung des Erzeugerlandes angegeben.

Die in den Tabellen angegebenen Zeiträume fallen nicht oder nur rein zufällig mit dem Zeitpunkt der tatsächlichen Anwendung der neuen Listenpreise, die vom Erzeuger jederzeit geändert werden können, zusammen⁽⁴⁾. Für die Jahre 1973 und 1974 wurden die Stichtage vierteljährlich festgelegt, um so den zahlreichen Preissteigerungen während dieses Zeitraums Rechnung zu tragen. Danach wird der Abstand zwischen den Stichtagen von der Marktentwicklung bestimmt. Die Listenpreise entsprechen nicht unbedingt denen, die dem Kunden tatsächlich vom Erzeuger berechnet werden. Abweichungen von den eigenen Listenpreisen können sich aus dem Recht der Angleichung an niedrigere Preise von Konkurrenzunternehmen der Gemeinschaft⁽⁵⁾ oder bestimmter EFTA-Länder⁽⁶⁾ oder durch Angleichung an die Preise der Angebote aus Drittländern⁽⁷⁾ ergeben. Außerdem können die Produzenten bei gewissen Abnehmergruppen⁽⁸⁾, bei Geschäften für sog. »indirekte Ausfuhr« sowie bei fehlerhaften Produkten und Produkten zweiter Wahl usw. Sonderpreise anwenden.

Schrott

Die Schrottpreise entsprechen der Kategorie 03 (sortierter Sammel-schrott, ohne übermäßige Oxydation, frei von Automobilschrott und legiertem Schrott) der neuen Schrottnomenklatur für Stahlwerke in der Gemeinschaft, die gemeinsam vom Schrotthandel und den Eisenhüttenwerken der Gemeinschaft aufgestellt wurde (Anmerkung: ab April 1974 beziehen sich die deutschen Preise auf die Kategorie 0 der neuen deutschen Nomenklatur).

Die Schrottpreise verstehen sich je Tonne (1000 kg), ohne Abgaben, ab Werk.

Der amerikanische Composit Price wird in Long Ton angegeben.

⁽¹⁾ Vgl. die bisherigen Veröffentlichungen in den Statistischen Informationen ab 2. Jgg. Nr. 2, Februar/März 1955 (S. 11 ff.) letzte Veröffentlichung »Eisen- und Stahl«, Nr. 4-5/73.

⁽²⁾ Die Eisen- und Stahlprodukte sind nach Form und Abmessung in Euronorm 79/69 definiert.

⁽³⁾ Die Grundpreise für sämtliche Produkte und Produzenten der EGKS werden monatlich von der Generaldirektion Gewerbliche Wirtschaft und Technologie-Direktion Stahl — im Verzeichnis »Roheisen und Stahl — Grundpreise« veröffentlicht, das vom Amt für amtliche Veröffentlichungen der Europäischen Gemeinschaften herausgegeben wird. Das Verzeichnis kann von dieser Stelle im Abonnement bezogen werden.

⁽⁴⁾ Gemäß Art. 60 des EGKS-Vertrags.

⁽⁵⁾ Im Rahmen der Abkommen zwischen der Gemeinschaft und den sieben EFTA-Ländern haben fünf von ihnen — Österreich, Finnland, Portugal, Norwegen und Schweden — das innerhalb der EGKS geltende Preissystem (Art. 60) für die Verkäufe auf ihren nationalen Märkten und Verkäufe nach den Ländern der Gemeinschaft und umgekehrt übernommen. Die Schweiz und Island haben ein freies System.

⁽⁶⁾ Entscheidungen der Kommission vom 22.12.1972 über die Änderung der Entscheidungen 30/53 und 31/53 (Amtsblatt der Europäischen Gemeinschaften Nr. L297/42 vom 30.12.72, Seite 39/43).

⁽⁷⁾ Die ersten Preislisten, die von den Produzenten des Vereinigten Königreichs zur Anwendung in der Gemeinschaft hinterlegt worden sind, sind am 30.4.73 in Kraft getreten.

Price trends for pig iron, steel and scrap in the Community countries

In the following tables are published the first of a set of new price series starting on 1 January 1973 for steel products, cast iron and scrap⁽¹⁾.

These differ from the previous series in the following respects :

- following the enlargement of the Community on 1 January 1973, the prices in the three new Member States (Denmark, Ireland, United Kingdom) have been included;
- the prices have been arranged by product rather than by country;
- a single basis price has been indicated for each product and country; the price of the basic steel grade has been used without stipulating the type of processing as defined in the latest standards for technical delivery terms applying to iron and steel products⁽²⁾;
- prices have been published for a larger number of products including cold-rolled sheet and the main final products (electrical sheet, electrical grain-oriented sheet, blackplate) and coated products (galvanized sheet, electrolytically zinc-coated sheet, tinplate).

Pig iron and steel

As in the past, the prices shown for pig iron and steel products are the basis prices according to the price lists and conditions of sale which ECSC manufacturers are obliged to submit to the Commission of the European Communities (formerly the High Authority).

The prices in question are producers' prices at the basing point stated excluding VAT and any other taxes or dues. They are the prices applied by the manufacturers taken to be the most representative of their countries⁽³⁾. They are always expressed in the currency of the country of manufacture.

The periods shown in the tables do not coincide, or coincide only on rare occasions, with the dates on which the new price lists actually come into force, as these lists can be changed by the producers at any time⁽⁴⁾. The reference dates for 1973 and 1974 are set at quarterly intervals to give a clear picture of the numerous price rises which occurred during that period. Subsequently the frequency of the reference dates is determined by the state of the market. The prices given do not necessarily correspond to the prices actually applied by the manufacturers. Discrepancies between the actual prices and the listed prices may result from the right of firms to align their prices with the price lists of competing undertakings from within the Community⁽⁵⁾ and from certain EFTA countries⁽⁶⁾, or with the prices quoted in tenders submitted from third countries⁽⁷⁾. Manufacturers may also apply special prices to certain consumer groups⁽⁸⁾, for transactions regarded as 'indirect export', for second-class and off-grade products, etc.

Scrap

The scrap prices are those for category 03 (graded old wrought scrap free from abnormal oxidation excluding motor car scrap and items of alloy steel) of the new Community classification of scrap for steelmaking jointly drawn up by the scrap trade and the steel undertakings of the Community (N.B. from April 1974, the prices for Germany relate to category 0 of the new German classification).

The scrap prices stated are prices per metric ton, tax excluded, at the stock yard.

The American composite price relates to the long ton.

⁽¹⁾ See previous statistical publications, beginning with No. 2 of the second year: February-March 1955 (p. 11 ff); most recent publication: statistical bulletin 'Iron and Steel' No. 4-5/73.

⁽²⁾ Iron and steel products are defined with regard to shape and dimensions in European standard 79/69.

⁽³⁾ The basis prices for all ECSC products and manufacturers are published monthly by the Directorate for Steel of the Directorate-General for Industrial and Technological Affairs in the catalogue 'Pig Iron and Steel — Basis Prices', which is produced by the Office for Official Publications of the European Communities. The publication may be obtained by subscription from that Office.

⁽⁴⁾ By virtue of Article 60 of the ECSC Treaty.

⁽⁵⁾ Under the terms of the agreements between the Community and the seven EFTA countries, five of these countries — Austria, Finland, Norway, Portugal and Sweden — have adopted the ECSC pricing system (Article 60) for sales on their national markets and sales to the Community countries and vice versa. Switzerland and Iceland have a free market system.

⁽⁶⁾ Commission decisions of 22 December 1972 amending decisions Nos. 30/53 and 31/53 (OJ Special Edition, 1972, 30-31 December p. 19-23).

⁽⁷⁾ The first Community price lists submitted by United Kingdom manufacturers came into force on 30 April 1973.

Évolution des prix de la fonte, de l'acier et de la ferraille dans les pays de la Communauté

Dans les tableaux qui suivent commence — à partir du 1.1.1973 — la publication de nouvelles séries de prix des produits en acier ainsi que des fontes et de la ferraille⁽¹⁾.

Ces nouvelles séries comportent des modifications par rapport aux anciennes, notamment :

- introduction des prix des trois nouveaux pays membres (Royaume-Uni, Irlande, Danemark) suite à l'élargissement de la Communauté au 1.1.1973;
- ordre de présentation des prix « par produit » au lieu de « par pays »;
- indication d'un prix de base unique pour chaque produit et pays, en l'occurrence le prix correspondant à la nuance d'acier de base, sans désignation de procédé d'élaboration conformément aux dernières normes des conditions techniques de livraison des produits sidérurgiques⁽²⁾;
- publication des prix pour un plus grand nombre de produits, entre autres les tôles fines à froid et les principaux produits finals (tôles électriques, tôles magnétiques à grains orientés, fer noir) et revêtus (tôles galvanisées, tôles électro-zinguées, fer-blanc).

Fonte et acier

Comme précédemment, les prix indiqués pour les fontes et les produits en acier sont les prix de base qui résultent des barèmes des prix et conditions de vente obligatoirement déposés par les producteurs de la CECA auprès de la Commission des Communautés européennes (antérieurement auprès de la Haute Autorité).

Ces prix s'entendent départ au lieu de parité indiqué, sans TVA ni autres taxes ou droits éventuels. Ils représentent les prix des producteurs choisis comme étant les plus représentatifs de leur pays⁽³⁾. Ils sont toujours exprimés dans la monnaie du pays du producteur.

Les jours ou époques de référence indiqués dans les tableaux ne coïncident pas — ou seulement tout à fait occasionnellement — aux dates d'application effectives des nouveaux barèmes que les producteurs peuvent modifier à n'importe quel moment⁽⁴⁾. Pour les années 1973 et 1974 la fréquence des dates de référence est trimestrielle, ceci afin de bien reproduire les nombreux mouvements de hausse qui se sont produits durant cette époque. Ultérieurement la fréquence des dates de référence est fonction de l'allure du marché. Les prix ainsi reproduits ne correspondent pas nécessairement aux prix effectivement appliqués par les producteurs à leur clientèle. En effet, des écarts par rapport aux prix des barèmes propres peuvent résulter du droit de s'aligner sur des prix inférieurs découlant des barèmes concurrents d'autres entreprises de la Communauté⁽⁵⁾ et de certains pays de l'AELE⁽⁶⁾, ou sur les prix des offres émanant des pays tiers⁽⁷⁾. En outre, les producteurs peuvent appliquer des prix particuliers à des catégories de consommateurs⁽⁸⁾, pour les affaires dites « pour exportation indirecte », pour les produits déclassés et de second choix, etc.

Ferraille

Les prix de la ferraille correspondent à la catégorie 03 (ferrailles de collecte triées, sans oxydation anormale, exemptes de ferrailles de démolition d'automobiles et de pièces en acier allié) de la nouvelle classification des ferrailles d'aciérie dans la Communauté établie en commun par le négoce de la ferraille avec les entreprises sidérurgiques de la Communauté. (N.B. — A partir d'avril 1974, les prix allemands se rapportent à la catégorie 0 de la nouvelle classification allemande).

Les prix de la ferraille s'entendent par tonne de mille kilos, hors taxe, départ chantier.

Le composite price américain est exprimé en long ton.

⁽¹⁾ Voir les publications précédentes dans les informations statistiques à partir du n° 2 de la 2^e année : février-mars 1955 (p. 11 et suivantes); dernière publication : bulletin statistique « Sidérurgie » n° 4-5/73.

⁽²⁾ Les produits sidérurgiques sont définis du point de vue formes et dimensions dans l'Euronorm 79/69.

⁽³⁾ Les prix de base pour l'ensemble des produits et des producteurs de la CECA sont publiés mensuellement par les soins de la Direction générale des affaires technologiques et industrielles — Direction Acier dans le répertoire « Fontes et Aciers — Prix de base », édité par l'Office des Publications officielles des Communautés européennes. Cet ouvrage peut être obtenu en souscrivant un abonnement auprès de cet Office.

⁽⁴⁾ Conformément à l'article 60 du Traité CECA.

⁽⁵⁾ Dans le cadre des accords conclus entre la Communauté et les sept pays de l'AELE, cinq d'entre eux — l'Autriche, la Finlande, le Portugal, la Norvège et la Suède — ont adopté le système de prix en vigueur dans la CECA (article 60) pour leurs ventes sur leur marché national et vers les pays de la Communauté, et vice versa. La Suisse et l'Islande ont un régime libre.

⁽⁶⁾ Décisions de la Commission du 22.12.72 modifiant les décisions 30/53 et 31/53 (JO L297 du 30.12.72, p. 39-43).

⁽⁷⁾ Les premiers barèmes communautaires déposés par les producteurs du Royaume-Uni sont entrés en vigueur le 30.4.73.

Evoluzione dei prezzi della ghisa, dell'acciaio e del rottame nei paesi della Comunità

Nelle tabelle allegate inizia la pubblicazione di nuove serie di prezzi — a partire dal 1° gennaio 1973 — relativi ai prodotti siderurgici ed al rottame⁽¹⁾.

Rispetto alle precedenti, le nuove serie di prezzi presentano alcune variazioni, in particolare:

- inserimento dei prezzi dei tre nuovi paesi membri (Regno Unito, Irlanda, Danimarca) in seguito all'allargamento della Comunità, a partire dal 1° gennaio 1973;
- ripartizione dei prezzi «per prodotto» invece che «per nazione»;
- indicazione di un prezzo base unico per ciascun prodotto e ciascun paese, e precisamente del prezzo relativo al tipo di acciaio di base, senza indicazione del processo di elaborazione, in conformità alle norme più recenti che regolano le condizioni tecniche di fornitura dei prodotti siderurgici⁽²⁾;
- pubblicazione dei prezzi per un maggior numero di prodotti, tra cui il lamierino a freddo e i prodotti finali più importanti (lamierini per usi elettrici, lamiere magnetiche a grani orientati, banda nera) nonché prodotti rivestiti (lamiere zincate, lamiere elettro-zincate, banda stagnata).

Ghisa e acciaio

Come già in precedenza, i prezzi riportati per la ghisa e l'acciaio sono i prezzi base previsti dai listini e dalle condizioni di vendita, che i produttori della CECA sono obbligati a depositare presso la Commissione delle Comunità europee (antecedentemente presso l'Alta Autorità).

Tali prezzi si intendono franco punto di parità indicato, IVA e altre imposte escluse, e rappresentano i prezzi praticati da produttori scelti tra i più rappresentativi del rispettivo paese⁽³⁾, e sono costantemente espressi nella valuta del paese d'origine del produttore.

I periodi riportati nelle tabelle non coincidono, salvo incidentalmente, con le date effettive di applicazione dei nuovi listini, ai quali i produttori possono apportare modifiche in qualsiasi momento⁽⁴⁾. Per gli anni 1973 e 1974 i dati di riferimento hanno una frequenza trimestrale, onde riprodurre esattamente i numerosi movimenti di rialzo dei prezzi, verificatisi in detto periodo. In seguito, la frequenza dei dati di riferimento è in funzione dell'andamento del mercato. I prezzi così riportati non coincidono necessariamente con i prezzi effettivamente applicati dai produttori ai loro clienti. In realtà è possibile che si verifichino scarti rispetto ai listini effettivi, grazie al diritto di allineamento su prezzi inferiori praticati da altre imprese della Comunità⁽⁵⁾ e da altri paesi dell'AEELS⁽⁶⁾ nei loro listini, o sui prezzi delle offerte provenienti da paesi terzi⁽⁷⁾. I produttori possono inoltre praticare prezzi particolari ad alcune categorie di consumatori⁽⁸⁾, limitatamente alle transazioni denominate «per l'esportazione indiretta», nonché ai prodotti declassati e di seconda scelta, ecc.

Rottame

I prezzi del rottame corrispondono alla categoria 03 (rottame di raccolta selezionato, esente da ossidazione anomala, ad esclusione del rottame proveniente da demolizione di autoveicoli e dell'acciaio legato) della nuova classificazione del rottame d'acciaieria, valida nella Comunità e concordata fra i commercianti di rottame le industrie siderurgiche della Comunità (N.B. — Dall'aprile 1974 i prezzi tedeschi si riferiscono alla categoria 0 nella nuova classificazione tedesca).

I prezzi si intendono per tonnellata (mille chili) tasse escluse, franco cantiere.

Il «composite price» americano è inteso per tonnellata lunga (1016 kg).

(1) Cfr. le precedenti pubblicazioni nelle informazioni statistiche a partire dal n. 2, anno II: febbraio-marzo 1955 (pag. 11 e segg.); ultima pubblicazione: bollettino statistico «Siderurgia» n. 4-5/73.

(2) Per le definizioni delle forme e dimensioni dei prodotti siderurgici cfr. Euronorm 79/69.

(3) I prezzi base per il complesso dei prodotti e dei produttori della CECA vengono pubblicati mensilmente a cura della Direzione Generale Affari tecnologici e industriali — Direzione Acciaio, nella raccolta «Ghise e Acciai — prezzi base», pubblicato dall'Ufficio Pubblicazioni ufficiali delle Comunità europee. Il bollettino si riceve in abbonamento presso detto Ufficio.

(4) In conformità dell'articolo 60 del Trattato CECA.

(5) Nel quadro degli accordi stipulati fra la Comunità e i sette paesi dell'AEELS, cinque fra questi ultimi — Austria, Finlandia, Portogallo, Norvegia Svezia — si sono dichiarati a favore del sistema dei prezzi in vigore nella CECA (articolo 60) per le vendite sui rispettivi territori nazionali e verso i paesi della Comunità e viceversa. La Svizzera e l'Islanda hanno un regime libero.

(6) Decisione della Commissione del 22.12.72 che modifica le decisioni 30/53 e 31/53 (GU n. L 297/42 del 30.12.72, pagg. 39/43).

(7) I primi listini comunitari depositati dai produttori del Regno Unito sono entrati in vigore in data 30.4.1973.

Prijsonwikkeling van ruwijzer, staal en schroot in de Lid-Staten van de Gemeenschap

Met de hiernavolgende tabellen begint — vanaf 1.1.1973 — de publikatie van nieuwe reeksen prijzen van staalprodukten, ruwijzer en schroot⁽¹⁾.

De nieuwe reeksen houden ten opzichte van de vroeger verschenen reeksen de volgende wijzigingen in:

- in verband met de toetreding van het Verenigd Koninkrijk, Ierland en Denemarken per 1.1.1973 zijn de prijzen van deze drie nieuwe Lid-Staten opgenomen;
- de prijzen worden niet meer per land doch per produkt vermeld;
- voor elk produkt en land wordt één basisprijs gegeven, in voorkomend geval de prijs overeenkomend met de kwaliteit basisstaal, zonder vermelding van het verwerkingsprocédé ingevolge de laatste normen voor de technische leveringsvoorwaarden van ijzer- en staalprodukten⁽²⁾;
- van een groter aantal produkten worden prijzen gegeven, onder meer koudgewalste dunne plaat en de voornaamste eindprodukten (dynamoplaat, transformatorplaat met gerichte korrel, onvertinde plaat) en beklede plaat (gegalvaniseerde plaat, elektrolytisch verzinkte plaat, vertinde plaat).

Ruwijzer en staalprodukten

De voor ruwijzer en staalprodukten vermelde prijzen zijn zoals voorheen basisprijzen zoals deze volgen uit de prijschalen en verkoopvoorwaarden welke de producenten van de EGKS gehouden zijn bij de Commissie van de Europese Gemeenschappen (vroeger bij de Hoge Autoriteit) te deponeren.

Deze prijzen luiden af opgegeven pariteitspunt, exclusief BTW en eventuele overige belastingen of rechten, en vertegenwoordigen de prijzen van die producenten welke representatief voor hun land gelden, en luiden in de munt van het land van de producent⁽³⁾.

De in de tabellen vermelde tijdvakken vallen niet samen — of vallen zuiver toevallig samen — met de tijdstippen waarop nieuwe prijschalen in werkelijkheid werden toegepast, schalen welke de producenten op elk gewenst tijdstip mogen wijzigen⁽⁴⁾. Voor 1973 en 1974 is om de drie maanden gepeild, zulks ten einde de talrijke opwaartse prijsbewegingen welke zich in die jaren hebben voorgedaan, goed te laten uitkomen. Daarna is de peilfrequentie afhankelijk van de marktontwikkeling. De aldus weergegeven prijzen hoeven niet gelijk te zijn aan die welke de producenten hun afnemers in werkelijkheid hebben berekend. Verschillen met de prijzen volgens de eigenlijke schalen kunnen hieruit ontstaan dat men gebruik maakt van het recht zich te richten naar lagere prijzen ingevolge concurrerende schalen van andere ondernemingen in de Gemeenschap⁽⁵⁾ en in een aantal landen van de Europese Vrijhandelsassociatie⁽⁶⁾, of naar prijsaanbiedingen uit derde landen⁽⁷⁾. Daarnaast mogen de producenten voor categorieën gebruikers⁽⁸⁾ speciale prijzen toepassen, voor zogeheten transacties „voor indirecte uitvoer”, voor afgekeurde produkten, tweede keus, enzovoort.

Schroot

De schrootprijzen corresponderen met categorie 03 (gesorteerd inzamelingschroot, niet abnormaal geoxydeerd, vrij van schroot van gesloopte auto's en stukken gelegerd staal) van de nieuwe staalschrootindeling in de Gemeenschap, door de schroothandel en de ijzer- en staalondernemingen van de Gemeenschap gezamenlijk opgesteld. (N.B. — Vanaf april 1974 hebben de Duitse prijzen betrekking op categorie 0 van de nieuwe Duitse indeling).

De schrootprijzen luiden in ton van duizend kilo, exclusief belasting, af bedrijf.

De Amerikaanse „composite price” luidt in „long ton”.

(1) Eerder verschenen in de statistische mededelingen vanaf nr. 2, tweede jaargang, februari-maart 1955 (blz. 11 en volgende); voor de laatste maal gepubliceerd in het statistisch bulletin „Ijzer en Staal”, nr. 4-5, 1973.

(2) Vorm en afmeting van ijzer- en staalprodukten worden omschreven in Euronorm 79/69.

(3) De basisprijzen van alle produkten en alle producenten worden maandelijks gepubliceerd door het Directoraat-generaal Industrie en Technologie, Directoraat Staal, in het repertorium „Ruwijzer en staalprodukten — Basisprijzen”, een uitgave waarop men zich bij het Bureau voor Officiële Publikaties der Europese Gemeenschappen kan abonneren.

(4) Krachtens artikel 60 van het EGKS-Verdrag.

(5) In het kader van overeenkomsten gesloten tussen de Gemeenschap en de zeven Lid-Staten van de Europese Vrijhandelsassociatie volgen vijf landen — Oostenrijk, Finland, Portugal, Noorwegen en Zweden — het in de EGKS (artikel 60) geldende prijsstelsel voor hun verkopen op de binnenlandse markt en naar de landen van de Gemeenschap, en omgekeerd. Zwitserland en IJsland kennen een vrij stelsel van prijzen.

(6) Beschikkingen van de Commissie van 22.12.1972, houdende wijziging van beschikkingen 30/53 en 31/53 (PB nr. L 297/42 van 30.12.1972, blz. 39-43).

(7) De eerste communautaire prijschalen gedeponoerd door de producenten van het Verenigd Koninkrijk, zijn 30.4.1973 van kracht geworden.

Fosforholdigt støberiråjern
Phosphorhaltiges Gießereiroheisen
Phosphoric foundry pig iron

Fontes phosphoreuses de moulage
Ghisa fosforosa da fonderia
Fosforhoudend gieterij-ijzer

II-56

	Belgique/ Belgie FB/1000 kg	Danmark Dkr/1000 kg	BR Deutschland DM/1000 kg	France FF/1000 kg	Ireland £/1000 kg	Italia Lit./1000 kg	Luxembourg FL/1000 kg	Nederland Fl/1000 kg	United Kingdom £/1000 kg
Basis- punkt Parit. Basing Point	Ougrée	—	Oberhausen	Uckange	—	Trieste	—	—	(1) Stanton Gate (2) Workington
Kvalit. Güte Grade Qualit. Kwalit.	P 0,5-1 %	—	P 0,5-0,7 % (G.R. I)	P 0,5-0,7 %	—	P 0,5-0,7 %	—	—	P 0,6-1 %
1973 I	3 950	—	316,80-18,80(*)	440	—	52 000	—	—	—
IV	3 950	—	328,05-18,80(*)	455	—	57 000	—	—	35,10
VII	4 100	—	309,25	455	—	64 000	—	—	35,10
X	4 300	—	309,25	455	—	69 000	—	—	35,10
1974 I	4 300	—	334,25	505	—	69 000	—	—	39,50
IV	6 100	—	380,00	640	—	99 000	—	—	49,50
VII	7 650	—	435,00	730	—	108 000	—	—	49,50
X	8 050	—	460,00	730	—	122 000	—	—	49,50
1975 I	8 050	—	510,00	780	—	127 000	—	—	58,50
III	8 050	—	510,00	850	—	127 000	—	—	58,50
IX	8 050	—	510,00	850	—	127 000	—	—	71,00
XI	7 550	—	510	850	—	127 000	—	—	71,00
1976 VII	7 550	—	510	850	—	150 000	—	—	96,00

(*) Rabat.
 (*) Rabatt.
 (*) Rebate.

(*) Rabais.
 (*) Ribasso.
 (*) Rabat.

Hæmatit støberiråjern
Hæmatit Gießereiroheisen
Fematite foundry pig iron

Fontes hématites de moulage
Ghisa ematite da fonderia
Hematiet gieterij-ijzer

II-57

	Belgique/ Belgie FB/1000 kg	Danmark Dkr/1000 kg	BR Deutschland DM/1000 kg	France FF/1000 kg	Ireland £/1000 kg	Italia Lit./1000 kg	Luxembourg FL/1000 kg	Nederland Fl/1000 kg	United Kingdom £/1000 kg
Basis- punkt. Parit. Basing Point	Ougrée	—	Oberhausen	Uckange	—	Trieste	—	—	(1) Stanton Gate (2) Workington
Kvalit. Güte Grade Qualit. Kwalit.	P 0,08-0,12 %	—	P 0,08-0,12 %	P 0,08-0,12 %	—	P 0,08-0,12 %	—	—	P 0,04-0,12 %
1973 I	4 010	—	330,50-32,50(*)	445	—	52 000	—	—	—
IV	4 160	—	341,75-32,50(*)	460	—	57 000	—	—	36,60
VII	4 160	—	309,25	460	—	62 000	—	—	36,60
X	4 360	—	309,25	460	—	67 000	—	—	36,60
1974 I	4 510	—	334,25	510	—	67 000	—	—	41,00
IV	6 190	—	380,00	640	—	97 000	—	—	50,00
VII	7 550	—	425,00	720	—	106 000	—	—	50,00
X	7 950	—	450,00	720	—	116 000	—	—	50,00
1975 I	7 950	—	500,00	770	—	124 000	—	—	58,00
III	7 950	—	500,00	840	—	124 000	—	—	58,00
IX	7 950	—	500,00	840	—	124 000	—	—	70,50
XI	7 450	—	500,00	840	—	124 000	—	—	70,50
1976 VII	7 450	—	500,00	840	—	145 000	—	—	93,50

(*) Rabat.
 (*) Rabatt.
 (*) Rebate.

(*) Rabais.
 (*) Ribasso.
 (*) Rabat.

II-58

Hæmatitråjern til stålfremstilling
Stahleisen
Hematite steel making pig iron

Fontes hématites d'affinage
Ghisa ematite d'affinazione
Staalijzer

	Belgique/ Belgie FB/1 000 kg	Danmark Dkr/1 000 kg	BR Deutschland DM/1 000 kg	France FF/1 000 kg	Ireland £/1 000 kg	Italia Lit./1 000 kg	Luxembourg FL/1 000 kg	Nederland Fl/1 000 kg	United Kingdom £/1 000 kg
Basis- punkt Parit. Basing Point	Ougrée	—	Oberhausen	Pompey	—	Piombino	—	—	—
Kvalit. Güte Grade Qualit. Kvalit.	Mn 2-3 % P 0,08-0,12 %	—	Mn 2-3 % P 0,08-0,12 %	Mn 2-3 % P 0,08-0,12 %	—	Mn 2-3 % P 0,08-0,12 %	—	—	—
1973 I	3 640	—	260	390	—	42 000	—	—	—
IV	3 640	—	260	415	—	50 000	—	—	—
VII	3 790	—	260	415	—	54 000	—	—	—
X	3 790	—	260	415	—	61 000	—	—	—
1974 I	4 340	—	285	465	—	61 000	—	—	—
IV	5 740	—	360	600	—	85 000	—	—	—
VII	7 140	—	435	700	—	94 000	—	—	—
X	7 540	—	480	700	—	104 000	—	—	—
1975 I	7 540	—	530	750	—	112 000	—	—	—
III	7 540	—	530	750	—	112 000	—	—	—
IX	7 540	—	530	750	—	112 000	—	—	—
XI	7 040	—	—	750	—	112 000	—	—	—
1976 VII	7 040	—	—	750	—	120 000	—	—	—

II-59

Spejljern
Spiegeleisen
Spiegel

Spiegel
Ghisa speculare
Spiegelijzer

	Belgique/ Belgie FB/1 000 kg	Danmark Dkr/1 000 kg	BR Deutschland DM/1 000 kg	France FF/1 000 kg	Ireland £/1 000 kg	Italia Lit./1 000 kg	Luxembourg FL/1 000 kg	Nederland Fl/1 000 kg	United Kingdom £/1 000 kg
Basis- punkt Parit. Basing Point	—	—	Duisburg	Uckange	—	Breno (1) Sellero	—	—	—
Kvalit. Güte Grade Qualit. Kvalit.	—	—	Mn 10-12 %	Mn 10-12 %	—	Mn 10-12 %	—	—	—
1973 I	—	—	331	510	—	—	—	—	—
IV	—	—	341	530	—	—	—	—	—
VII	—	—	341	530	—	78 000	—	—	—
X	—	—	341	530	—	80 000	—	—	—
1974 I	—	—	366	580	—	87 000	—	—	—
IV	—	—	411	720	—	130 000	—	—	—
VII	—	—	460	840	—	154 000	—	—	—
X	—	—	510	840	—	165 000	—	—	—
1975 I	—	—	560	890	—	170 000	—	—	—
III	—	—	560	970	—	175 000	—	—	—
IX	—	—	560	915	—	175 000	—	—	—
XI	—	—	560	915	—	170 000	—	—	—
1976 VII	—	—	560	915	—	(1) 195 000	—	—	—

Ferromangan
Ferromangan
Ferromanganese

Ferromanganese
Ferromanganese
Ferromangaan

II-60

	Belgique/ Belgie	Danmark	BR Deutschland	France	Ireland	Italia	Luxembourg	Nederland	United Kingdom
	FB/1000 kg	Dkr/1000 kg	DM/1000 kg	FF/1000 kg	£/1000 kg	Lit./1000 kg	FL/1000 kg	Fl/1000 kg	£/1000 kg
Basis- punkt Parit. Basing Point	Langer- brugge- Gent	—	Oberhausen	Outreau	—	Breno	—	—	Middlesbrough
Kvalit. Güte Grade Qualit. Kwalit.	Mn 76-80 %	—	Mn 75 %	Mn 76-80 %	—	Mn 75 %	—	—	Mn 75-80 %
1973	I 8 750 IV 8 750 VII 8 750 X 8 750	— — — —	630 630 630 630	955 955 955 1 005	— — — —	114 000 114 000 138 000 135 000	— — — —	— — — —	— 73,00 73,00 73,00
1974	I 9 500 IV 10 575 VII 12 125 X 14 500	— — — —	630 680 850 950	1 005 1 255 1 505 1 760	— — — —	149 000 198 000 225 000 250 000	— — — —	— — — —	76,10 103,00 103,00 103,00
1975	I 17 100 III 17 100 IX 17 100-1 950(*) XI 17 100-3 300(*)	— — — —	1 100 1 100 1 100-150(*) 1 100-200(*)	1 760 2 075 2 075-900(*) 2 075-575(*)	— — — —	280 000 320 000 320 000 270 000	— — — —	— — — —	103,00 103,00 103,00 103,00
1976	VII 17 100	—	1 100-200(*)	2 075-475(*)	—	320 000	—	—	103,00

(*) Midlertidig rabat.
(*) Zeitweiliger Rabatt.
(*) Temporary rebate.

(*) Rabais temporaire.
(*) Ribasso temporaneo
(*) Tijdelijk rabat.

Skrot
Schrott
Scrap

Ferraille d'aciérie
Rottame
Schroot

II-61

	Belgique/ Belgie	Danmark	BR Deutschland	France	Italia	Luxembourg	Nederland	United Kingdom	USA
	FB/1000 kg	Dkr/1000 kg	DM/1000 kg	FF/1000 kg	Lit/1000 kg	FL/1000 kg	Fl/1000 kg	£/1000 kg	\$/t
Basis- punkt Parit. Basing Point	Depart chantier — Ex-schroot- opslagplaats	—	Ab Lager	Depart chantier	Franco cantiere	—	Ex-schroot- opslag- plaats	Ex-scrapyard	Ex-scrapyard
Kvalit. Güte Grade Qualit. Kwalit.	Cat. 03 Kat. 03	—	(1) Kat. 03 (2) Kat. 0	Cat. 03	Cat. 03	—	Cat. 03	(Estimated)	Composite price
1973	I 2 100 IV 2 050 VII 2 800 X 2 650	— — — —	(1) 127 (1) 131 (1) 154 (1) 151	210 200 285 285	29 000 32 000 33 000 47 000	— — — —	135,00 132,50 185,00 177,50	— — — —	50,83 50,83 54,17 79,83
1974	I 3 700 IV 5 400 VII 4 000 X 4 000	— — — —	(1) 211 (2) 372 (2) 256 (2) 282	370 505 510 405	72 000 100 000 90 000 75 000	— — — —	237,50 425,00 270,00 290,00	— 20,00 27,00 29,00	92,50 131,00 125,17 119,33
1975	I 3 450 IV 2 700 VII 2 500 X 2 300	— — — —	(2) 237 (2) 167 167 169	395 305 290 270	72 000 67 000 50 000 47 000	— — — —	255,00 175,00 180,00 160,00	28,00 22,00 22,00 20,00	80,83 84,17 58,17 58,50
1976	I 2 850 IV 3 300	— —	186 208	295 375	60 000 80 000	— —	185,00 210,00	25,00 42,00	73,17 89,50

II-62

Ingots til smedning
Rohblöcke zum Schmieden
Ingots for forging

Lingots de forge
Lingotti per fucinatura
Smeedblokken

	Belgique/ België	Danmark	BR Deutschland	France	Ireland	Italia	Luxembourg	Nederland	United Kingdom
	FB/1000 kg	Dkr/1000 kg	DM/1000 kg	FF/1000 kg	£/1000 kg	Lit./1000 kg	FL/1000 kg	Fl/1000 kg	£/1000 kg
Basis- punkt Parit. Basing Point	—	—	Oberhausen	—	—	Breno	—	Utrecht	Sheffield- Midland
Kvalit. Güte Grade Qualit. Kwalit.	—	—	St 33-2	—	—	Aq 42-50-60	—	E.O.	C ≤ 0,75 % Mn ≤ 1 %
1973 I	—	—	395	—	—	76 000	—	325	—
IV	—	—	407	—	—	85 000	—	325	50,00
VII	—	—	407	—	—	112 000	—	325	50,00
X	—	—	407	—	—	127 000-3 000(*)	—	460	50,00
1974 I	—	—	432	—	—	127 000-3 000(*)	—	460	57,20
IV	—	—	432	—	—	183 000	—	528	71,50
VII	—	—	490 + 115(*)	—	—	203 000	—	528	71,50
X	—	—	490 + 115(*)	—	—	203 000	—	590	71,50
1975 I	—	—	524	—	—	211 000	—	668	93,60
IV	—	—	524	—	—	211 000	—	668	93,60
IX	—	—	524	—	—	183 000	—	609	103,60
XI	—	—	524	—	—	183 000	—	609	109,80
1976 VII	—	—	544	—	—	218 000	—	609	146,50

(*) Midlertidig rabat.
 (*) Zeitweiliger Rabatt.
 (*) Temporary rebate.

(*) Rabais temporaire.
 (*) Ribasso temporaneo.
 (*) Tijdelijk rabat.

II-63

Ingots til udvalsning
Rohblöcke zum Auswalzen
Ingots for rerolling

Lingots de relaminage
Lingotti per rilaminazione
Blokken voor herwalsing

	Belgique/ België	Danmark	BR Deutschland	France	Ireland	Italia	Luxembourg	Nederland	United Kingdom
	FB/1000 kg	Dkr/1000 kg	DM/1000 kg	FF/1000 kg	£/1000 kg	Lit./1000 kg	FL/1000 kg	Fl/1000 kg	£/1000 kg
Basis- punkt Parit. Basing Point	Charleroi	—	—	—	—	(1) Novi Ligure (2) Napoli- Campi Flegrei	Rodange	—	—
Kvalit. Güte Grade Qualit. Kwalit.	Th.	—	—	—	—	A. 00	Th.	—	—
1973 I	3 800	—	—	—	—	(1) 54 000	4 500	—	—
IV	3 800	—	—	—	—	(1) 64 000	4 500	—	—
VII	5 000	—	—	—	—	(1) 70 000	4 500	—	—
X	5 250	—	—	—	—	(1) 70 000	5 800	—	—
1974 I	5 550	—	—	—	—	(1) 70 000	6 300	—	—
IV	7 100	—	—	—	—	(1) 110 000	7 300	—	—
VII	7 100	—	—	—	—	(1) 110 000	7 800	—	—
X	7 100	—	—	—	—	(1) 110 000	7 800	—	—
1975 I	7 100	—	—	—	—	(1) 110 000	7 800	—	—
IV	6 350	—	—	—	—	(1) 110 000	7 800	—	—
IX	6 350	—	—	—	—	(1) 110 000	7 800	—	—
XI	6 350	—	—	—	—	(2) 110 000	7 800	—	—
1976 VII	6 850	—	—	—	—	135 000	7 800	—	—

Halvfabrikata til smedning
Halbzeug zum Schmieden
Semis for forging

Demi-produits de forge
Semiprodotti per fucinatura
Halffabrikaten voor smederijen

II-64

	Belgique/ België FB/1000 kg	Danmark Dkr/1000 kg	BR Deutschland DM/1000 kg	France FF/1000 kg	Ireland £/1000 kg	Italia Lit./1000 kg	Luxembourg FL/1000 kg	Nederland Fl/1000 kg	United Kingdom £/1000 kg
Basis- punkt Parit. Basing Point	Seraing	—	Oberhausen	Thionville	—	Milano	—	—	Sheffield- Midland
Kvalit. Güte Grade Qualit. Kwalit.	LD/EL	—	St 33-2	AF 37-2	—	A. 00	—	—	Gr. V
1973	I 6 200 (SM-EI) IV 6 200 (SM-EI) VII 6 200 (SM-EI) X 7 450 (SM-EI)	— — — —	455 470 470 470	726 781 781 821	— — — —	82 000 94 000 114 000 114 000-3 000(*)	— — — —	— — — —	— 57,85 57,85 57,85
1974	I 7 700 (SM-EI) IV 9 400 (LD-EI) VII 10 200 (LD-EI) X 10 200 (LD)	— — — —	505 535 575 575	874 964 1 062 1 137	— — — —	128 000 158 000 168 000 175 000	— — — —	— — — —	64,00 81,30 81,30 81,30
1975	I 10 200 (LD) IV 10 200 (LD) IX 10 200 (LD) XI 10 200 (LD)	— — — —	615 615 615 615	1 137 1 137 1 137 1 137	— — — —	175 000 175 000 175 000-20 000(*) 175 000-20 000(*)	— — — —	— — — —	111,00 111,00 111,00 120,50
1976	VII 10 200 (LD)	—	640	1 291	—	205 000	—	—	132,50

(*) Midlertidig rabat.
 (*) Zeitweiliger Rabatt.
 (*) Temporary rebate.

(*) Rabais temporaire.
 (*) Ribasso temporaneo.
 (*) Tijdelijk rabat.

Halvfabrikata til udvalsning
(Stangstål)
Halbzeug zum Auswalzen
(Stabstahl)
Semis for rerolling
(Merchant steels)

Demi-produits de relaminage
(Laminés marchands)
Semiprodotti per rilaminazione
(Laminati mercantili)
Halffabrikaten voor herwalsing
(Staaftaal)

II-65

	Belgique/ België FB/1000 kg	Danmark Dkr/1000 kg	BR Deutschland DM/1000 kg	France FF/1000 kg	Ireland £/1000 kg	Italia Lit./1000 kg	Luxembourg FL/1000 kg	Nederland Fl/1000 kg	United Kingdom £/1000 kg
Basis- punkt Parit. Basing Point	Charleroi	—	Oberhausen	Thionville	—	(1) Novi Ligure (2) Napoli- Campi Flegrei	Rodange	—	Sheffield- Midland
Kvalit. Güte Grade Qualit. Kwalit.	Th.	—	St 33-2	AR 33	—	A. 00	Th.	—	G.I.
1973	I 5 250 IV 5 750 VII 5 750 X 6 250	— — — —	425 455 455 455	592 642 642 677	— — — —	(1) 58 000 (1) 65 000 (1) 85 000 (1) 85 000	5 600 5 600 5 600 5 600	— — — —	— 52,45 52,45 52,45
1974	I 8 800 IV 8 500 VII 8 500 X 8 500	— — — —	485 520 565 565	719 783 863 927	— — — —	(1) 85 000 (1) 125 000 (1) 135 000 (1) 135 000	7 300 8 300 8 800 8 800	— — — —	57,00 72,80 72,80 72,45
1975	I 9 000 IV 7 500 IX 7 500 XI 7 500	— — — —	600 600 600 600	927 927 927 927	— — — —	(1) 135 000 (1) 135 000 (1) 135 000 (2) 135 000	8 800 8 800 8 800 8 800	— — — —	85,50 85,50 85,50 90,00
1976	VII 8 000	—	650-35(*)	1 007	—	155 000	8 800	—	114,00

(*) Midlertidig rabat.
 (*) Zeitweiliger Rabatt.
 (*) Temporary rebate.

(*) Rabais temporaire.
 (*) Ribasso temporaneo.
 (*) Tijdelijk rabat.

II-66

Røremner, sømløse
Produkte für nahtlose Röhren
Products for seamless tubes

Produits pour tubes sans soudure
Prodotti per tubi senza saldatura
Produkten voor naadloze buizen

	Belgique/ België	Danmark	BR Deutschland	France	Ireland	Italia	Luxembourg	Nederland	United Kingdom
	FB/1000 kg	Dkr/1000 kg	DM/1000 kg	FF/1000 kg	£/1 000 kg	Lit./1 000 kg	FL/1 000 kg	Fl/1 000 kg	£/1 000 kg
Basis- punkt Parit. Basing Point	Seraing	—	—	Thionville	—	Brescia	—	—	Sheffield- Midland
Kvalit. Güte Grade Qualit. Kwalit.	LD (Blooms)	—	—	Ronds extra-doux et doux grade A	—	Lingotti Aq 34-37-42	—	—	Billets Gr. V
1973 I	5 510 (SM)	—	—	930	—	—	—	—	—
IV	5 510 (SM)	—	—	990	—	—	—	—	—
VII	5 510 (SM)	—	—	990	—	110 000	—	—	—
IX	6 760 (SM)	—	—	1 030	—	110 000	—	—	—
1974 I	7 310 (SM)	—	—	1 085	—	123 000	—	—	—
IV	8 900	—	—	1 275	—	150 000	—	—	88,30
VII	9 425	—	—	1 425	—	165 000	—	—	88,30
IX	9 425	—	—	1 425	—	165 000	—	—	88,30
1975 I	9 425	—	—	1 425	—	165 000	—	—	118,00
IV	9 425	—	—	1 425	—	165 000-40 000(*)	—	—	118,00
IX	9 425	—	—	1 425	—	165 000-40 000(*)	—	—	118,00
XI	9 425	—	—	1 425	—	165 000-40 000(*)	—	—	127,50
1976 VII	9 425	—	—	1 515	—	185 000	—	—	155,50

(*) Midlertidig rabat.

(*) Zeitweiliger Rabatt.

(*) Temporary rebate.

(*) Rabais temporaire.

(*) Ribasso temporaneo.

(*) Tijdelijk rabat.

II-67

Profiler
Formstahl
Sections

(IPN - UPN - IPE - I - U, etc. ≥ 80 mm)

Profilés
Profilati
Profielstaal

	Belgique/ België	Danmark	BR Deutschland	France	Ireland	Italia	Luxembourg	Nederland	United Kingdom
	FB/1000 kg	Dkr/1000 kg	DM/1000 kg	FF/1000 kg	£/1 000 kg	Lit./1 000 kg	FL/1 000 kg	Fl/1 000 kg	£/1 000 kg
Basis- punkt Parit. Basing Point	Couillet- Montignies	—	Oberhausen	Thionville	Haulbowline	Novi Ligure	Esch-Balval	—	(1) Glasgow (2) Scunthorpe (3) Stoke-on-Trent (4) Middles- brough
Kvalit. Güte Grade Qualit. Kwalit.	Th.	—	U. St. 37-1 U. St. 37-2	E 24-1	Channels Untested Steel	A. 00 (IPE)	Th.	—	Toists Basic Mild Steel UTS max. 430 to 520 N/m ²
1973 I	7 100	—	530	790	—	90 000	7 900	—	—
IV	8 200	—	570	850	65	109 000	8 500	—	63,05
VII	8 200	—	570	850	65	120 000	8 500	—	63,05
X	8 300	—	570	890	78	130 000	8 900	—	63,05
1974 I	9 000	—	595	940	88	130 000	9 100	—	89,45
IV	9 500	—	630	1 000	100	160 000	10 500	—	96,65
VII	10 300	—	655	1 100	112	160 000	10 500	—	96,65
X	10 300	—	655	1 100	129	160 000	10 500	—	96,65
1975 I	10 300	—	700	1 100	129	160 000	10 500	—	121,70
IV	7 500	—	700-45(*)	1 100-150(*)	129	160 000	10 200	—	121,70
IX	8 700	—	700-45(*)	1 100-70(*)	129	160 000	10 200	—	121,70
XI	8 700	—	700-45(*)	1 100-40	129	160 000	10 200	—	121,70
1976 VII	11 300	—	770-40(*)	1 275	153	230 000	11 500	—	160,20

(*) Midlertidig rabat.

(*) Zeitweiliger Rabatt.

(*) Temporary rebate.

(*) Rabais temporaire.

(*) Ribasso temporaneo.

(*) Tijdelijk rabat.

Bredflangede bjælker
Breitflanschträger
Broad flange beams

Poutrelles à larges ailes
Travi ad ali larghe
Breedflensbalken

II-68

	Belgique/ België	Danmark	BR Deutschland	France	Ireland	Italia	Luxembourg	Nederland	United Kingdom
	FB/1000 kg	Dkr/1000 kg	DM/1000 kg	FF/1000 kg	£/1000 kg	Lit./1000 kg	FL/1000 kg	Fl/1000 kg	£/1000 kg
Basis- punkt Parit. Basing Point	Couillet- Montignies	—	Oberhausen	Thionville	—	Piombino	Esch-Belval	—	(1) Glasgow (2) Scunthorpe (3) Stoke-on-Trent (4) Middles- brough
Kvalit. Güte Grade Qualit. Kwalit.	Th.	—	U. St. 37-1 U. St. 37-2	E 24-1	—	A. 00	Th.	—	43 A 1 43 A Universal Beam
1973 I	7 600	—	560	850	—	99 000	8 000	—	—
IV	8 350	—	600	910	—	114 000	8 600	—	65,15
VII	8 350	—	600	910	—	128 000	8 600	—	65,15
X	8 750	—	600	950	—	133 000	9 100	—	65,15
1974 I	9 250	—	615	1 000	—	135 000	9 100	—	71,55
IV	9 650	—	640	1 060	—	160 000	10 500	—	96,35
VII	10 350	—	665	1 160	—	160 000	10 500	—	96,35
X	10 350	—	665	1 160	—	160 000	10 500	—	96,35
1975 I	10 350	—	700	1 160	—	160 000	10 500	—	121,70
IV	7 500	—	700-35(*)	1 160-210(*)	—	160 000	10 200	—	121,70
IX	8 700	—	700-35(*)	1 160-130(*)	—	160 000	10 200	—	121,70
XI	8 700	—	700-35(*)	1 160-100	—	165 000	10 200	—	121,70
1976 VII	11 300	—	770-40(*)	1 275	—	230 000	11 500	—	156,20

(*) Midlertidig rabat.
(*) Zeitweiliger Rabatt.
(*) Temporary rebate.

(*) Rabais temporaire.
(*) Ribasso temporaneo.
(*) Tijdelijk rabat.

Punsvægstål
Stahlpundwände
Sheet piling

Palplanches
Palancole
Damwandstaal

II-69

	Belgique/ België	Danmark	BR Deutschland	France	Ireland	Italia	Luxembourg	Nederland	United Kingdom
	FB/1000 kg	Dkr/1000 kg	DM/1000 kg	FF/1000 kg	£/1000 kg	Lit./1000 kg	FL/1000 kg	Fl/1000 kg	£/1000 kg
Basis- punkt Parit. Basing Point	—	—	Oberhausen	Thionville	—	—	Esch-Belval	—	York
Kvalit. Güte Grade Qualit. Kwalit.	—	—	St. Sp. 37 (1) K III (2) K 122 U	E 24 SP SL 2	—	—	Th.	—	Section 5
1973 I	—	—	(1) 640	875	—	—	7 350	—	—
IV	—	—	(1) 680	945	—	—	7 800	—	69,50
VII	—	—	(1) 680	945	—	—	8 200	—	69,50
X	—	—	(1) 680	995	—	—	8 650	—	69,50
1974 I	—	—	(2) 660	1 045	—	—	9 150	—	76,15
IV	—	—	(2) 690	1 135	—	—	10 000	—	102,25
VII	—	—	(2) 740	1 265	—	—	10 000	—	102,25
X	—	—	(2) 740	1 265	—	—	10 800	—	102,25
1975 I	—	—	(2) 820	1 265	—	—	10 800	—	130,00
IV	—	—	(2) 820	1 360	—	—	10 800	—	130,00
IX	—	—	(2) 820	1 360	—	—	10 800	—	130,00
XI	—	—	(2) 820	1 360	—	—	10 800	—	130,00
1976 VII	—	—	(2) 880	1 560	—	—	12 500	—	156,00

(*) Midlertidig rabat.
(*) Zeitweiliger Rabatt.
(*) Temporary rebate.

(*) Rabais temporaire.
(*) Ribasso temporaneo.
(*) Tijdelijk rabat.

II-70

Skinmateriel, normalspor
Schweres Oberbaumaterial (Schienen)
Standard gauge permanent railway material
Matériel de voie lourd (Rails)
Materiale d'armamento ferroviario pesante
(Rotaie)
Zwaar spoorwegmateriaal

	Belgique/ België	Danmark	BR Deutschland	France	Ireland	Italia	Luxembourg	Nederland	United Kingdom
	FB/1 000 kg	Dkr/1000 kg	DM/1000 kg	FF/1000 kg	£/1 000 kg	Lit./1 000 kg	FL/1 000 kg	Fl/1 000 kg	£/1 000 kg
Basis- punkt Parit. Basing Point	—	—	Oberhausen	Thionville	—	Piombino	Rodange	—	(1) Workington (2) Cargo Fleet (3) Glengarnock
Kvalit. Güte Grade Qualit. Kwalit.	—	—	S 54 70 kg/mm ²	(1) UIC max. (2) UIC 54 avec réception Vignole	—	Vignole	Vignole (1) UIC 54	—	(1) BS 110 A 54,44 kg (2) BS 113 A 56,39 Kg/m
1973 I	—	—	660	(1) 850	—	103 000	7 000	—	—
IV	—	—	675	(1) 850	—	110 000	7 000	—	(1) 66,15
VII	—	—	675	(1) 890	—	120 000	7 000	—	(1) 66,15
X	—	—	675	(1) 890	—	120 000	7 700	—	(1) 66,15
1974 I	—	—	700	(1) 950	—	134 000	8 900	—	(1) 72,30
IV	—	—	730	(1) 1 110	—	163 000	8 900	—	(1) 99,50
VII	—	—	770	(1) 1 110	—	180 000	10 200	—	(1) 99,50
X	—	—	770	(1) 1 320	—	200 000	10 200	—	(1) 99,50
1975 I	—	—	840	(1) 1 410	—	218 000	(1) 12 650	—	(1) 122,20
IV	—	—	840	(1) 1 410	—	218 000	(1) 12 650	—	(1) 122,20
IX	—	—	840	(2) 1 470	—	218 000	(1) 12 650	—	(1) 142,20
XI	—	—	840	(2) 1 470	—	228 000	(1) 12 650	—	(2) 138,90
1976 VII	—	—	840	(2) 1 470	—	253 000	(1) 12 650	—	(2) 169,50

(*) Midlertidig rabat.

(*) Zeitweiliger Rabatt.

(*) Temporary rebate.

(*) Rabais temporaire.

(*) Ribasso temporaneo.

(*) Tijdelijk rabat.

II-71

Stangstål
Stabstahl
Merchant steels
Laminés marchands
Laminati mercantili
Staaftaal

	Belgique/ België	Danmark	BR Deutschland	France	Ireland	Italia	Luxembourg	Nederland	United Kingdom
	FB/1 000 kg	Dkr/1000 kg	DM/1000 kg	FF/1000 kg	£/1 000 kg	Lit./1 000 kg	FL/1 000 kg	Fl/1 000 kg	£/1 000 kg
Basis- punkt Parit. Basing Point	Couillet- Montignies	Frederiksværk	Oberhausen	Thionville	Haulbowline	Novi Ligure	Esch-Belval	Utrecht	(1) Sheffield- Midland (2) Glasgow
Kvalit. Güte Grade Qualit. Kwalit.	A. 00	St. 33-1 St. 33-2	St. 33-1 St. 33-2	A. 33	Untested Steel	A. 00 (< 80 mm)	A. 00	FE 37 B4 (rondstaal)	Balanced Steel (black bars)
1973 I	7 000	1 065	510	745	—	93 000	7 100	485	—
IV	7 700	1 130	550	805	65	108 000	8 200	485	64,10
VII	7 700	1 250	550	845	65	118 000	8 600	545	64,10
X	8 100	1 280	550	845	78	127 000	8 600	565	64,10
1974 I	9 000	1 400	585	898	88	130 000	9 000	625	70,50
IV	9 600	1 525	625	978	100	175 000	12 000	625	97,70
VII	10 600	1 650	660	1 078	112	185 000	12 000	625	97,70
X	10 600	1 650	660	1 158	129	185 000	12 000	625	97,40
1975 I	10 600	1 650	710	1 158	129	185 000	12 000	625	114,00
IV	7 500	1 500-200(*)	710-50(*)	1 158-220(*)	129	185 000-20 000(*)	10 200	625	114,00
IX	8 600	1 500-150(*)	710-50(*)	1 158-220(*)	129	185 000-20 000(*)	10 200	625	114,00
XI	8 600	1 500-150(*)	710-50(*)	1 158-170(*)	129	185 000-20 000(*)	10 200	625	120,00
1976 VII	11 150	1 800	770-40(*)	1 258	129	220 000	11 500	745	157,50

(*) Midlertidig rabat.

(*) Zeitweiliger Rabatt.

(*) Temporary rebate.

(*) Rabais temporaire.

(*) Ribasso temporaneo.

(*) Tijdelijk rabat.

Betonstål
Betonstahl
Concrete reinforcing bars

Ronds à béton
Tondi per cemento armato
Betonstaal

II-72

	Belgique/ België	Danmark	BR Deutschland	France	Ireland	Italia	Luxembourg	Nederland	United Kingdom
	FB/1000 kg	Dkr/1000 kg	DM/1000 kg	FF/1000 kg	£/1000 kg	Lit./1000 kg	FL/1000 kg	Fl/1000 kg	£/1000 kg
Basis- punkt Parit. Basing Point	(1) Clabecq (2) Charleroi-Sud	Frederiksværk	Oberhausen	Thionville	Haulbowline	Brescia	(1) Esch-Belval (2) Rodange	Beverwijk	Scuthorpe
Kvalit. Güte Grade Qualit. Kwalit.	A. 00 B.E. 22	St. 33-1	Betonstahl I	Fe E 22 Ø	Untested Steel	Fe B 22	Béton I	QR 24	Mild Steel
1973	I (1) 6 150-850(*) IV (2) 8 500 VII (2) 8 500 X (2) 8 800	1 065 1 130 1 250 1 280	455 500 500 550	708 808 848 848	— 65 65 78	60/70 000 95/105 000 100/130 000 155/165 000	(1) 7 050 (2) 7 650 (1) 8 500 (1) 8 750	505-20 610 610 610	— 60.90 60.90 60.90
1974	I (2) 9 800 IV (2) 11 500 VII (2) 12 300 X (2) 12 300	1 400 1 525 1 750 1 750	585 690 755 755	898 998 1 208 1 208	88 100 112 129	160/170 000 170/190 000 180/200 000 180/200 000	(1) 9 700 (1) 12 000 (1) 12 500 (1) 12 500	675 800 800 840	73.75 103.00 103.00 103.00
1975	I (2) 12 300 IV (2) 7 400 IX (2) 8 100 XI (2) 6 800	1 750 1 750 1 500 1 350-250(*)	755-45(*) 665-110(*) 665-110(*) 665-110(*)	1 208 1 208-225(*) 1 208-235(*) 1 208-235(*)	129 129 129 129	150/175 000 130/150 000 110/130 000 110/130 000	(1) 12 500 (1) 8 500 (1) 8 500 (1) 8 500	840-120(*) 840-270(*) 840-290(*) 525	115.20 115.20 115.20 115.20
1976	VII 8 800	1 700	665-110(*)	1 208-40(*)	138	170/190 000	(1) 9 000	610	145.20

(*) Midlertidig rabat.
(*) Zeitweiliger Rabatt.
(*) Temporary rebate.

(*) Rabais temporaire.
(*) Ribasso temporaneo.
(*) Tijdelijk rabat.

Valsetråd
Walzdraht
Wire rod

Fil machine
Vergella e bordione
Walsdraad

II-73

	Belgique/ België	Danmark	BR Deutschland	France	Ireland	Italia	Luxembourg	Nederland	United Kingdom
	FB/1000 kg	Dkr/1000 kg	DM/1000 kg	FF/1000 kg	£/1000 kg	Lit./1000 kg	FL/1000 kg	Fl/1000 kg	£/1000 kg
Basis- punkt Parit. Basing Point	Couillet- Montignies	—	Oberhausen	Thionville	—	Napoli CF	Esch-Belval	Dordrecht	Manchester
Kvalit. Güte Grade Qualit. Kwalit.	A. 00	—	D 9-1	N FM 8-1	—	A. 00	Th.	Handelskwaliteit St. 00	O 0,09 ≤ 0,30 % Mn ≤ 0,90 %
1973	I 6 750 IV 7 750 VII 7 750 X 8 400	— — — —	525 545 545 545	780 840 680 880	— — — —	89 000 101 000 130 000 133 000	7 400 7 700 8 200 9 000	485 545 565 590	— 64.85 64.85 64.85
1974	I 9 600 IV 12 250 VII 12 250 X 12 250	— — — —	580 625 655 655	935 1 125 1 205 1 205	— — — —	136 000 180 000 190 000 197 000	9 800 11 000 12 000 12 000	610 660 + 60 770 + 125 770 + 80	72.60 93.50 93.50 92.65
1975	I 12 250 IV 9 000 IX 9 000 XI 9 000	— — — —	715 715-165(*) 715-140(*) 715-165(*)	1 205 1 205 1 205 1 205	— — — —	197 000 197 000-25 000(*) 197 000-25 000(*) 197 000-25 000(*)	12 000 10 000 10 000 10 000	770 + 80 770-170(*) 770-170(*) 770-170(*)	111.80 118.80 111.80 117.50
1976	VII 10 750	—	770-55(*)	1 300	—	225 000	11 500	770	146.50

(*) Midlertidig rabat.
(*) Zeitweiliger Rabatt.
(*) Temporary rebate.

(*) Rabais temporaire.
(*) Ribasso temporaneo.
(*) Tijdelijk rabat.

II-74

Varmtvalsede pladeemner i ruller
Breitband, warmgewalzt
Hot rolled wide strip

Larges bandes, laminées à chaud
Larghi nastri, laminati a caldo
Breedband, warmgewalst

	Belgique/ Belgie	Danmark	BR Deutschland	France	Ireland	Italia	Luxembourg	Nederland	United Kingdom
	FB/1 000 kg	Dkr/1 000 kg	DM/1 000 kg	FF/1 000 kg	£/1 000 kg	Lit./1 000 kg	FL/1 000 kg	Fl/1 000 kg	£/1 000 kg
Basis- punkt Parit. Basing Point	(1) Couillet (2) Seraing	—	Essen	(1) Thionville (2) Dunkerque (3) Fos (1.5.74)	—	(1) Novi Ligure (2) Napoli CF	—	Beverwijk	(1) Glasgow (2) Hawarden (3) Middles- brough (4) Newport (Mon)
Kvalit. Güte Grade Qualit. Kwalit.	A. 00	—	Normalgüte	A. 33	—	A. 00	—	Handelskwaliteit	HR 15
1973	I (1) 6 750 IV (2) 7 500 VII (2) 8 000 X (2) 8 500	—	530 570 570 570	760 825 825 885	—	98 000 110 000 126 000 129 000	—	470 525 525 575	— 65,50 65,50 65,50
1974	I (2) 9 200 IV (2) 12 150 VII (1) 12 500 X (1) 12 500	—	610 610 650 650	1 000 1 160 1 280 1 370	—	131 000 150 000 165 000 175 000	—	635 635 715 715	71,70 95,70 95,70 95,70
1975	I (1) 12 500 IV (1) 8 000 IX (1) 8 000 XI (1) 8 000	—	700 700-40(*) 700-60(*) 700-60(*)	1 370-70(*) 1 370-250(*) 1 370-250(*) 1 370-250(*)	—	175 000 175 000 175 000-25 000(*) 175 000-25 000(*)	—	715 715 715 715	117,00 117,00 117-15(*) 117-15(*)
1976	VII (2) 11 000-500(*)	—	750-40(*)	1 370-100(*)	—	220 000	—	730	144,00

(*) Midlertidig rabat.
 (*) Zeitweiliger Rabatt.
 (*) Temporary rebate.

(*) Rabais temporaire.
 (*) Ribasso temporaneo.
 (*) Tijdelijk rabat.

II-75

Bånd
Bandstahl
Hoop and strip

Feuillards
Nastri
Bandstaal

	Belgique/ Belgie	Danmark	BR Deutschland	France	Ireland	Italia	Luxembourg	Nederland	United Kingdom
	FB/1 000 kg	Dkr/1 000 kg	DM/1 000 kg	FF/1 000 kg	£/1 000 kg	Lit./1 000 kg	FL/1 000 kg	Fl/1 000 kg	£/1 000 kg
Basis- punkt Parit. Basing Point	(1) Seraing (2) Charleroi	—	Essen	(1) Thionville (2) Fos (1.5.74)	—	(1) Novi Ligure (2) Napoli CF	(1) Esch-Belval (2) Differdange	(1) Beverwijk (2) Dordrecht	Sheffield Midland
Kvalit. Güte Grade Qualit. Kwalit.	Qualité commer- ciale Handels- kwaliteit	—	Normalgute	A. 33	—	A. 00	Qualité commerciale	Handels- kwaliteit	HS4
1973	I (1) 7 450 IV (1) 7 750 VII (1) 8 150 X (1) 8 150	—	530 570 570 570	814 864 904 904	—	95 000 107 000 123 000 127 000	7 750 8 350 8 750 9 300	(1) 500 (1) 545 (1) 545 (1) 585	— 70,50 70,50 70,50
1974	I (1) 8 850 IV (1) 10 000 VII (1) 11 500 X (1) 11 500	—	610 610 650 650	959 1 104 1 174 1 174	—	129 000 148 000 164 000 174 000	10 000 11 700 11 700 11 700	(1) 645 (1) 645 (1) 700 (1) 740	81,00 99,45 99,45 105,75
1975	I (1) 11 500 IV (1) 11 000-1 000(*) IX (2) 9 600 XI (2) 9 600	—	700 700-40(*) 700-60(*) 700-60	1 174 1 174 1 174 1 174	—	174 000 174 000 174 000-25 000(*) 174 000-25 000(*)	11 700 11 100 11 100 11 100	(1) 740 (1) 740 (2) 755-60(*) (2) 755-60(*)	123,25 123,25 123,25 123,25
1976	VII (1) 11 250-500(*)	—	750-50(*)	1 309	—	219 000	12 000	(1) 740	159,00

(*) Midlertidig rabat.
 (*) Zeitweiliger Rabatt.
 (*) Temporary rebate.

(*) Rabais temporaire.
 (*) Ribasso temporaneo.
 (*) Tijdelijk rabat.

Svære plader — Middelsvære plader
Grobbleche — Mittelbleche
Heavy plates — Medium plates

EX-COILS
or Similar

Tôles fortes — Tôles moyennes
Lamiere grosse — Lamiere medie
Dikke platen — Middeldikke platen

II-76

	Belgique/ België	Danmark	BR Deutschland	France	Ireland	Italia	Luxembourg	Nederland	United Kingdom
	FB/1000 kg	Dkr/1000 kg	DM/1000 kg	FF/1000 kg	£/1000 kg	Lit./1000 kg	FL/1000 kg	Fl/1000 kg	£/1000 kg
Basis- punkt Parit. Basing Point	(1) Clabecq (2) Seraing (3) Couillet (4) La Louvière	—	Essen	(1) Thionville (2) Dunkerque (3) Fos (1.5.74)	—	Napoli CF	Dudelange	Beverwijk	(1) Glasgow (2) Hawarden (3) Middles- brough (4) Newport (Mon)
Kvalit. Güte Grade Qualit. Kwalit.	A. 00	—	St. 33-2	A. 33 e ≤ 8 mm	—	A. 00 extra di taglio compreso	Th. 3 ≈ 10 mm	Fe 310	Hr 15
1973	I (1) 6 650-350(*) IV (1) 8 500 VII (1) 8 750 X (2) 9 750	— — — —	575-20(*) 615 615 615	785 850 930 1 000	— — — —	101 000 115 000 131 000 134 000	9 300 9 000 9 000 10 000	520 590 590 620	— 71,46 71,46 71,46
1974	I (2) 11 000 IV (2) 14 500 VII (2) 15 000 X (2) 15 000	— — — —	655 700 700 700	1 060 1 160 1 280 1 370	— — — —	136 000 155 000 173 000 185 000	11 750 15 000 15 000 15 000	700 875 875 875	71,70 95,70 95,70 95,70
1975	I (2) 15 000 IV (3) 8 500 IX (4) 10 500-2 700(*) XI (4) 10 500-2 700(*)	— — — —	750-30(*) 750-130(*) 750-210(*) 750-210(*)	1 370-70(*) 1 370-250(*) 1 370-250(*) 1 370-250(*)	— — — —	185 000 185 000-10 000(*) 185 000-10 000(*) 185 000-10 000(*)	15 000 12 000 12 000 12 000	875 875 875 875	117,00 117,00 117-15(*) 117-7,50(*)
1976	VII 11 000	—	750-20(*)	1 370-100(*)	—	220 000	12 000	875	144,00

(*) Midlertidig rabat.
 (*) Zeitweiliger Rabatt.
 (*) Temporary rebate.

(*) Rabais temporaire.
 (*) Ribasso temporaneo.
 (*) Tijdelijk rabat.

Svære plader — Middelsvære plader
Grobbleche — Mittelbleche
Heavy plates — Medium plates

QUARTO

Tôles fortes — Tôles moyennes
Lamiere grosse — Lamiere medie
Dikke platen — Middeldikke platen

II-77

	Belgique/ België	Danmark	BR Deutschland	France	Ireland	Italia	Luxembourg	Nederland	United Kingdom
	FB/1000 kg	Dkr/1000 kg	DM/1000 kg	FF/1000 kg	£/1000 kg	Lit./1000 kg	FL/1000 kg	Fl/1000 kg	£/1000 kg
Basis- punkt Parit. Basing Point	(1) Clabecq (2) Seraing (3) La Louvière	Frederiksværk	Essen	(1) Thionville (2) Dunkerque	—	Napoli CF	Dudelange	Beverwijk	(1) Glasgow (2) Middles- brough (4) Scunthorpe
Kvalit. Güte Grade Qualit. Kwalit.	A. 00	St. 33-1 e ≤ 25 mm	St. 33-2 e ≤ 10 mm	A. 33 Plaques e ≤ 30 mm	—	A. 00 da treno e ≤ 4,76 mm	Th.	Fe 310	40A HR 15
1973	I (1) 6 650-350(*) IV (1) 8 500 VII (1) 8 750 X (2) 9 750	1 065 1 220 1 350 1 450	610-20(*) 630 630 650	860 920 980 1 040	— — — —	102 000 115 000 130 000 133 000	9 300 9 600 9 900 10 750	520 590 590 620	— 69,50 69,50 69,50
1974	I (2) 11 000 IV (2) 14 500 VII (2) 15 000 X (2) 15 000	1 600 1 800 2 200 2 200	690 735 755 755	1 180 1 250 1 370 1 490	— — — —	136 000 172 000 192 000 208 000	11 750 15 000 15 000 15 000	700 875 875 875	70,45 102,35 102,35 102,35
1975	I (2) 15 000 IV (2) 11 250-1 000(*) IX (3) 12 250-3 250(*) XI (3) 12 250-3 250(*)	2 200 1 800-200(*) 1 600-300(*) 1 600-375(*)	845 845-120(*) 845-240(*) 845-240(*)	1 490 1 490 1 490 1 490	— — — —	208 000 208 000 208 000 208 000	15 000 15 000 15 000 15 000	875 875 875 875	126,95 126,95 126,95 126,95
1976	VII (3) 12 250-1 650(*)	1 735	845-85(*)	1 490	—	240 000	15 000	875	157,50-15,00(*)

(*) Midlertidig rabat.
 (*) Zeitweiliger Rabatt.
 (*) Temporary rebate.

(*) Rabais temporaire.
 (*) Ribasso temporaneo.
 (*) Tijdelijk rabat.

II-78

Universalplader
Breitflachstahl
Universal plates (wide flats)

Larges plats
Larghi piatti
Universaalplaat

	Belgique/ België FB/1000 kg	Danmark Dkr/1000 kg	BR Deutschland DM/1000 kg	France FF/1000 kg	Ireland £/1000 kg	Italia Lit./1000 kg	Luxembourg FL/1000 kg	Nederland Fl/1000 kg	United Kingdom £/1000 kg
Basis- punkt Parit. Basing Point	La Louvière	Frederiksværk	Essen	Thionville	—	Novi Ligure	Esch-Belval	—	Tipton
Kvalit. Güte Grade Qualit. Kwalit.	A. 00 A. 33	St. 33	St. 33-2 e ≤ 10 mm	A. 33 e ≤ 30 mm	—	A. 00	Th.	—	BS 4360 G. 40A
1973	I 7 500 IV 8 000 VII 8 750 X 9 500	1 065 1 200 1 350 1 450	610-25(*) 625 625 650	860 920 980 1 040	— — — —	96 000 104 000 118 000 127 000	9 300 9 600 9 900 10 550	— — — —	— — — —
1974	I 11 750 IV 11 750 VII 12 250 X 13 000	1 600 1 775 2 000 2 000	680 725 755 755	1 180 1 250 1 370 1 490	— — — —	130 000 170 000 170 000 170 000	11 000 12 000 12 000 12 000	— — — —	— — — —
1975	I 13 000 IV 12 500-1 000(*) IX 12 500-2 500(*) XI 12 500-2 500(*)	2 000 1 700-200(*) 1 700-300(*) 1 700-375(*)	845 845-90(*) 845-240(*) 845-230(*)	1 490 1 490 1 490 1 490	— — — —	170 000 170 000 170 000 170 000	12 000 12 000 12 000 12 000	— — — —	134.00 134.00 134.00 142.00
1976	VII 12 500-1 750(*)	1 650	845-85(*)	1 490	—	230 000	12 000	—	157.00

(*) Midlertidig rabat.
(*) Zeitweiliger Rabatt.
(*) Temporary rebate.

(*) Rabais temporaire.
(*) Ribasso temporaneo.
(*) Tijdelijk rabat.

II-79

Tynde varmtvalsede plader
Warmgewalzte Feinbleche
Hot rolled sheet

é < 3 mm

Tôles minces à chaud
Lamiere sottile a caldo
Warmgewalste dunne plaat

	Belgique/ België FB/1000 kg	Danmark Dkr/1000 kg	BR Deutschland DM/1000 kg	France FF/1000 kg	Ireland £/1000 kg	Italia Lit./1000 kg	Luxembourg FL/1000 kg	Nederland Fl/1000 kg	United Kingdom £/1000 kg
Basis- punkt Parit. Basing Point	(1) Couillet (2) Seraing	—	Essen	(1) Thionville (2) Dunkerque	—	(1) Novi Ligure (2) Napoli CF	Dudelange	Beverwijk	(1) Glasgow (2) Hawarden (3) Middles- brough (4) Newport (Mon)
Kvalit. Güte Grade Qualit. Kwalit.	A. 33/NPO	—	Normalgüte	A. 33	—	A. 00 extra di taglio compreso	—	Handels- kwaliteit	HR 4
1973	I (1) 7 250 IV (2) 8 700 VII (2) 9 200 X (2) 9 950	— — — —	580 625 625 625	785 850 930 1 000	— — — —	101 000 115 000 131 000 134 000	(9 450) — — —	555 620 620 650	— 73.08 73.08 73.08
1974	I (2) 11 200 IV (1) 15 500 VII (1) 15 500 X (1) 15 500	— — — —	670 670 720 720	1 060 1 160 1 280 1 370	— — — —	136 000 155 000 173 000 185 000	— — — —	710 750 750 750	71.70 95.70 95.70 95.70
1975	I (1) 15 500 IV (1) 8 750 IX (1) 8 750 XI (1) 8 750	— — — —	795-50(*) 795-50(*) 795-150(*) 795-150(*)	1 370-70(*) 1 370-200(*) 1 370-200(*) 1 370-200(*)	— — — —	185 000-10 000(*) 185 000-10 000(*) 185 000-10 000(*) 185 000-10 000(*)	— — — —	750 750 750 750	117.00 117.00 117-15(*) 117-15(*)
1976	VII (2) 12 000-500(*)	—	795-40(*)	1 370-50(*)	—	220 000	—	795	144.00

(*) Midlertidig rabat.
(*) Zeitweiliger Rabatt.
(*) Temporary rebate.

(*) Rabais temporaire.
(*) Ribasso temporaneo.
(*) Tijdelijk rabat.

Tynde koldtvalsede plader (Ruller)
Kaltgewalzte Feinbleche (Rollen)
Cold reduced sheet (Coils)

Tôles minces à froid (Bobines)
Lamiere sottile a freddo (Rotoli)
Koudgewalste dunne plaat (Rollen)

II-80

	Belgique/ België FB/1 000 kg	Danmark Dkr/1 000 kg	BR Deutschland DM/1 000 kg	France FF/1 000 kg	Ireland £/1 000 kg	Italia Lit./1 000 kg	Luxembourg FL/1 000 kg	Nederland Fl/1 000 kg	United Kingdom £/1 000 kg
Basis- punkt Parit. Basing Point	Tilleur	—	Essen	Thionville	—	Novi Ligure	Dudelange	Beverwijk	(1) Glasgow (2) Hawarden (3) Newport (Mon)
Kvalit. Güte Grade Qualit. Kwalit.	Courante, sans garantie Handels- kwaliteit	—	Normalgüte A (03) St. 12-03	TC Tôles commerciales	—	Fe P. 00	De base usage général	Handels- kwaliteit	CR4
1973	I 9 000 IV 9 600 VII 10 000 X 10 550	— — — —	650 695 695 695	973 1 018 1 018 1 078	— — — —	118 000 129 000 143 000 148 000	9 350 9 850 10 350 11 050	605 670 670 700	— 8,65 81,65 81,65
1974	I 11 600 IV 11 600 VII 12 600 X 12 600	— — — —	740 740 790 790	1 128 1 218 1 218 1 308	— — — —	152 000 172 000 188 000 188 000	11 900 12 900 12 900 12 900	760 800 800 800	89,60 112,60 112,60 112,60
1975	I 12 600 IV 12 600-1 100(*) IX 12 600 XI 12 600	— — — —	840-50(*) 840-50(*) 840-150(*) 840-150(*)	1 400 1 400 1 400 1 400	— — — —	188 000 188 000 188 000 188 000	12 900 12 200 12 200 12 200	800 800 800 800	128,60 128,60 128,60-10(*) 128,60-5(*)
1976	VII 13 600	—	840-40(*)	1 506	—	265 000	13 000	845	164,60

(*) Midlertidig rabat.
 (*) Zeitweiliger Rabatt.
 (*) Temporary rebate.

(*) Rabais temporaire.
 (*) Ribasso temporaneo.
 (*) Tijdelijk rabat.

Transformator- og dynamoplader (Ruller)
Elektrobleche (Rollen)
Electrical sheets (Coils)

Tôles électriques (Bobines)
Lamierini magnetici (Rotoli)
Dynamo- en transformatorplaat (Rollen)

II-81

	Belgique/ België FB/1 000 kg	Danmark Dkr/1 000 kg	BR Deutschland DM/1 000 kg	France FF/1 000 kg	Ireland £/1 000 kg	Italia Lit./1 000 kg	Luxembourg FL/1 000 kg	Nederland Fl/1 000 kg	United Kingdom £/1 000 kg
Basis- punkt Parit. Basing Point	Tilleur	—	Essen	Montbard	—	Sesto San Giovanni	—	—	Hawarden
Kvalit. Güte Grade Qualit. Kwalit.	3,6 W 0,50 mm	—	3,6 W 0,50 mm	3,6 W 0,50 mm	—	3,6 W 0,50 mm	—	—	Transil 3,55 W/kg 0,50 mm
1973	I 12 350 IV 13 100 VII 13 750 X 14 575	— — — —	1 018 1 018 1 051-20(*) 1 051-20(*)	1 480 1 550 1 550 1 630	— — — —	172 000 187 000 199 000 227 000-3 000(*)	— — — —	— — — —	— 180,85 180,85 180,85
1974	I 15 450 IV 17 305 VII 17 305 X 18 170	— — — —	1 116-20(*) 1 116-20(*) 1 116-20(*) 1 166	1 715 1 850 1 950 2 030	— — — —	246 000 275 000 302 000 335 000	— — — —	— — — —	180,85 188,20 240,90 240,90
1975	I 18 170 IV 18 170 IX 18 170 XI 18 170	— — — —	1 166 1 166 1 166 1 166	2 030 2 130 2 130 2 130	— — — —	335 000 335 000 335 000 335 000	— — — —	— — — —	280,40 280,40 280,40 280,40
1976	VII 19 440	—	1 251	2 280	—	468 000	—	—	377,50

(*) Midlertidig rabat.
 (*) Zeitweiliger Rabatt.
 (*) Temporary rebate.

(*) Rabais temporaire.
 (*) Ribasso temporaneo.
 (*) Tijdelijk rabat.

II-82

Elektriske plader med retningsorienterede korn
(Ruller)

Kornorientierte Elektrobleche (Rollen)

Grain-oriented electrical sheets (Coils)

Tôles magnétiques à grains orientés (Bobines)

Lamierini magnetici a cristalli orientati (Rotoli)

Plaat met gerichte korrels (Rollen)

	Belgique/ België	Danmark	BR Deutschland	France	Ireland	Italia	Luxembourg	Nederland	United Kingdom
	FB/1000 kg	Dkr/1000 kg	DM/1000 kg	FF/1000 kg	£/1000 kg	Lit./1000 kg	FL/1000 kg	Fl/1000 kg	£/1000 kg
Basis- punkt Parit. Basing Point	Tilleur	—	Essen	Montbard	—	Terni	—	—	Hawarden
Kvalit. Güte Grade Qualit. Kwalit.	1,11 W 0,35 mm	—	1,11 W 0,35 mm	1,11 W 0,35 mm	—	1,11 W 0,35 mm	—	—	1,11 W 0,35 mm
1973 I	28 000	—	2 270	3 531	—	375 000	—	—	—
IV	28 000	—	2 270	3 531	—	385 000	—	—	261,85
VII	28 000	—	2 270	3 531	—	405 000	—	—	261,85
X	28 000	—	2 270	3 531	—	436 000	—	—	261,85
1974 I	31 500	—	2 360	3 814	—	440 000	—	—	286,00
IV	34 500	—	2 360	4 195	—	535 000	—	—	340,40
VII	34 500	—	2 360	4 600	—	660 000	—	—	340,40
X	36 225	—	2 360	4 600	—	660 000	—	—	340,40
1975 I	36 225	—	2 550	4 600	—	660 000	—	—	396,20
IV	36 225	—	2 550	4 600	—	660 000	—	—	396,20
IX	36 225	—	2 550	4 600	—	660 000	—	—	396,20
XI	36 225	—	2 550	4 600	—	660 000	—	—	396,20
1976 VII	38 500	—	2 550	4 600	—	880 000	—	—	492,40

(*) Midlertidig rabat.
 (*) Zeitweiliger Rabatt.
 (*) Temporary rebate.

(*) Rabais temporaire.
 (*) Ribasso temporaneo.
 (*) Tijdelijk rabat.

II-83

Sortblik
Feinstblech
BlackplateFer noir
Banda nera
Onvertind blik

	Belgique/ België	Danmark	BR Deutschland	France	Ireland	Italia	Luxembourg	Nederland	United Kingdom
	FB/100 m ²	Dkr/100 m ²	DM/100 m ²	FF/100 m ²	£/100 m ²	Lit./100 m ²	FL/100 m ²	Fl/100 m ²	£/100 m ²
Basis- punkt Parit. Basing Point	Tilleur	—	Neuwied	Thionville	—	Novi Ligure	—	—	E X W O R K S Troste Velindre Ebbw Vale
Kvalit. Güte Grade Qualit. Kwalit.	Cf. EURONORM 77-63								
1973 I	2 880	—	206,60	281,00	—	33 700	—	—	—
IV	2 880	—	206,60	240,00	—	35 400	—	—	20,04
VII	3 120	—	206,60	240,00	—	37 900	—	—	20,04
X	3 120	—	206,60	262,00	—	42 300-700(*)	—	—	20,04
1974 I	3 310	—	219,00	262,00	—	42 300	—	—	23,58
IV	3 460	—	222,80	295,00	—	50,700	—	—	30,18
VII	3 460	—	222,80	295,00	—	53 800	—	—	30,18
X	3 730	—	247,30	335,00	—	53 800	—	—	32,35
1975 I	3 730	—	247,30	335,00	—	61 200	—	—	32,35
IV	3 910	—	257,20	335,00	—	61 200	—	—	32,35
IX	3 910	—	257,20	360,00	—	61 200	—	—	32,11
XI	3 910	—	257,20	360,00	—	61 200	—	—	32,11
1976 VII	3 910	—	257,20	360,00	—	81 100	—	—	35,89

(*) Midlertidig rabat.
 (*) Zeitweiliger Rabatt.
 (*) Temporary rebate.

(*) Rabais temporaire.
 (*) Ribasso temporaneo.
 (*) Tijdelijk rabat.

	Belgique/ België FB/100 m ²	Danmark Dkr/100 m ²	BR Deutschland DM/100 m ²	France FF/100 m ²	Ireland £/100 m ²	Italia Lit./100 m ²	Luxembourg FL/100 m ²	Nederland Fl/100 m ²	United Kingdom £/100 m ²	
Basis- punkt Parit. Basing Point	Tilleur	—	Neuwied	Thionville	—	Novi Ligure	—	Beverwijk	E X W O R K S Troste Velindre Ebbw Vale	
Kvalit. Güte Grade Qualit. Kwalit.	EI (5.6 gr. M ² /0.75 lbs)									
1973	I 3 140 IV 3 140 VII 3 400 X 3 400	— — — —	226.50 226.50 226.50 226.50	316.00 275.00 275.00 297.00	— — — —	37 900 39 800 42 600 47 600-700(*)	— — — —	— — — —	205.00 205.00 205.00 221.40	— 21.59 21.59 21.59
1974	I 3 605 IV 3 755 VII 3 755 X 4 240	— — — —	240.10 248.30 248.30 280.80	301.50 340.00 346.00 391.00	— — — —	47 600 57 000 60 100 60 100	— — — —	— — — —	232.45 260.35 260.35 265.30	25.13 32.95 32.95 34.39
1975	I 4 240 IV 4 420 IX 4 420 XI 4 420	— — — —	280.80 292.40 292.40 292.40	383.00 383.00 412.00 412.00	— — — —	67 900 67 900 67 900 67 900	— — — —	— — — —	262.40 281.65 281.65 281.65	34.39 34.39 34.15 34.15
1976	VII 4 420	—	292.40	412.00	—	89 100	—	292.20	38.38	

(*) Midlertidig rabat.
(*) Zeitweiliger Rabatt.
(*) Temporary rebate.

(*) Rabais temporaire.
(*) Ribasso temporaneo.
(*) Tijdelijk rabat.

	Belgique/ België FB/1 000 kg	Danmark Dkr/1 000 kg	BR Deutschland DM/1 000 kg	France FF/1 000 kg	Ireland £/1 000 kg	Italia Lit./1 000 kg	Luxembourg FL/1 000 kg	Nederland Fl/1 000 kg	United Kingdom £/1 000 kg
Basis- punkt Parit. Basing Point	Flémale-Haute	—	Siegen	Jeumont	Haulbowline	Novi Ligure	Dudelange	—	(1) Hawarden (2) Newport (Mon)
Kvalit. Güte Grade Qualit. Kwalit.	Tôle plane en rouleau Vlakke plaat in rollen	Plane plader i ruller	Flachbleche in Rollen	Tôle plane en rouleau	Plain sheet in cut lengths	Larghi nastri zingati in rotoli	Tôle plane en rouleau	Vlakke plaat in rollen	Plain sheet in coils
1973	I 9 550 IV 9 850 VII 10 350 X 10 850	— — — —	830 845 845 870	1 162 1 215 1 215 1 310	— 96 136 146	145 000 163 000 180 000 180 000-4 000(*)	10 000 11 000 11 700 12 550	— 670 670 720 720	— 95.47 95.47 95.47
1974	I 11 850 IV 12 350 VII 13 100 X 13 100	— — — —	900 900 960 960	1 360 1 360-40(*) 1 510-40(*) 1 580	156 170 170 170	180 000 210 000 235 000 235 000	12 550 13 050 13 800 13 800	770 810 860 860	105.55 131.68 131.68 132.84
1975	I 13 100 IV 13 100-1 250(*) IX 13 100-1 250(*) XI 13 100-1 250(*)	— — — —	960 960 960-120(*) 960-120(*)	1 580 1 680-30(*) 1 680 1 680	170 170 170 170	235 000 25 000 235 000 235 000	13 800 13 800 13 800 13 800	860 860 860 860	151.84 151.84 154.84 151.84
1976	VII 14 100	—	960-60(*)	1 790	203	310 000	15 200	970	193.46

(*) Midlertidig rabat.
(*) Zeitweiliger Rabatt.
(*) Temporary rebate.

(*) Rabais temporaire.
(*) Ribasso temporaneo.
(*) Tijdelijk rabat.

	Belgique/ Belgie FB/1000 kg	Danmark Dkr/1000 kg	BR Deutschland DM/1000 kg	France FF/1000 kg	Ireland £/1000 kg	Italia Lit./1000 kg	Luxembourg FL/1000 kg	Nederland Fl/1000 kg	United Kingdom £/1000 kg
Basis- punkt Parit. Basing Point	Regissa- Marchin	—	Siegen	Thionville	—	Varzi	—	Beverwijk	Hawarden Newport (Mon)
Kvalit. Güte Grade Qualit Kwalit.	Zincor I	—	Grundgute	Solzinc I	—	Zincor I (Fe P00)	—	—	Electro- Zinc coated cold reduced coils
1973 I	10 750	—	765	1 190-30(*)	—	146 000	—	—	—
IV	10 750	—	795	1 190-30(*)	—	157 000	—	—	88,15
VII	11 150	—	795	1 190-30(*)	—	181 000	—	—	88,15
X	11 350	—	795	1 220	—	177 000	—	—	88,15
1974 I	11 800	—	840	1 280	—	191 000	—	—	100,40
IV	12 200	—	860	1 335	—	211 000	—	—	124,15
VII	12 600	—	910	1 335	—	220 000	—	—	124,15
X	12 600	—	910	1 435	—	227 000	—	—	124,57
1975 I	12 600	—	910	1 435	—	227 000	—	—	—
IV	12 600	—	910	1 530	—	227 000	—	—	143,85
IX	12 600	—	910-120(*)	1 530	—	227 000	—	—	143,85
XI	12 600	—	910-120(*)	1 530	—	227 000	—	—	143,85
1976 VII	14 200	—	910-30	1 640	—	314 000	—	—	177,85

(*) Midlertidig rabat.
 (*) Zeitweiliger Rabatt.
 (*) Temporary rebate.

(*) Rabais temporaire.
 (*) Ribasso temporaneo.
 (*) Tijdelijk rabat.

Sociale statistikker

Sozialstatistiken

Social statistics

Statistiques sociales

Statistiche sociali

Sociale statistieken

Lønomkostninger
Udenlandske arbejdere
Aldersfordeling

Lohnkosten
Ausländische Arbeiter
Altersgliederung

Labour Costs
Immigrant Labour
Breakdown by age

Coût de la main-d'œuvre
Ouvriers étrangers
Répartition par âge

Costo della manodopera
Operai stranieri
Ripartizione per età

Arbeidskosten
Buitenlandse arbeiders
Leeftijdsopbouw

Lønømkostninger pr. time i jernminerne fra 1954 til 1975⁽¹⁾
(Arbejdere over og under jorden tilsammen)

Höhe der Lohnkosten je Stunde von 1954 bis 1975⁽¹⁾ im Eisenerzbergbau
(Arbeiter unter und über Tage insgesamt)

Hourly wage costs from 1954 to 1975⁽¹⁾ in iron ore mines
(All surface and underground workers)

Montant horaire du coût de la main-d'œuvre de 1954 à 1975⁽¹⁾ dans les mines de fer
(Ensemble des ouvriers du fond et du jour)

Ammontare orario del costo della manodopera dal 1954 al 1975⁽¹⁾ nelle miniere di ferro
(Insieme degli operai dell'interno e dell'esterno)

Bedrag van de arbeidskosten, per uur van 1954 tot en met 1975⁽¹⁾ in de ijzerertsminen
(Alle ondergrondse en bovengrondse arbeiders te zamen)

År Jahr Year	BR Deutschland	France - Est	Italia	Luxembourg	United Kingdom
Annee Anno Jaar					

Enhed: Belgiske frank / Einheit: belgische Franken / United: current Belgian Franc
Unité: franc belge courant / Unità: franco belga corrente / Eenheid: geldende Belgische frank

1954	31,54	61,53	28,31	65,24	
1955	34,53	70,05	29,35	68,07	
1956	37,44	81,19	30,49	76,49	
1957	41,91	83,34	31,93	82,42	
1958	44,75	85,38	33,91	84,69	
1959	46,30	76,84	35,67	84,69	
1960	51,64	82,65	40,07	88,60	
1961	60,38	91,61	41,31	93,24	
1962	65,14	100,69	50,41	93,91	
1963	73,83	115,46	69,13	98,83	
1964	74,41	117,52	81,36	104,07	
1965	81,71	123,30	86,07	118,45	
1966	87,48	130,31	89,26	130,13	
1967	91,02	142,18	99,66	123,28	
1968	97,22	151,41	103,44	133,93	
1969	113,57	155,33	109,58	145,35	
1972	186,03	182,90	178,69	200,45	
1975	319,15	322,23			144,69

Indeks: Basis: Højeste omkostning i hvert år = 100
Indizes: Basis: Höchste Kosten in jedem Jahr = 100
Indices: Base: Highest costs in any year = 100

Indice: Base: Coût le plus élevé pour chaque année = 100
Indici: Base: Costo più elevato in ciascun anno = 100
Indexcijfer: Basis: Hoogste kosten in elk jaar = 100

1954	48	94	43	100	
1955	49	100	42	97	
1956	46	100	38	94	
1957	48	100	38	98	
1958	52	100	40	99	
1959	55	91	42	100	
1960	58	93	45	100	
1961	65	98	44	100	
1962	65	100	50	93	
1963	64	100	60	86	
1964	63	100	69	89	
1965	66	100	70	96	
1966	67	100	69	99,9	
1967	64	100	70	87	
1968	64	100	68	88	
1969	73	100	71	94	
1972	93	91	89	100	
1975					

(¹) Fra 1969 tælling hvert tredje år.
(¹) Ab 1969 Dreijahreserhebung.
(¹) From 1969 three-yearly survey.

(¹) A partir de 1969 enquête triennale.
(¹) A partire dal 1969 inchiesta triennale.
(¹) Sinds 1969 driejaarlijks onderzoek.

Lønøkonomier pr. time i jern- og stålindustrien fra 1954 til 1975

Höhe der Lohnkosten je Stunde von 1954 bis 1975 in der Eisen- und Stahlindustrie

Hourly wage costs from 1954 to 1975 in iron and steel industry

Montant horaire du coût de la main-d'œuvre de 1954 à 1975 dans l'industrie sidérurgique

Ammontare orario del costo della manodopera dal 1954 al 1975 nell'industria siderurgica

Bedrag van de arbeidskosten, per uur van 1954 tot en met 1975 in de ijzer- en staalindustrie

II-88

År Jahr Année Anno Jaar	BR Deutschland	France	Italia	Nederland	Belgique/ Belgie	Luxembourg	United Kingdom	Ireland	Danmark
-------------------------------------	-------------------	--------	--------	-----------	---------------------	------------	-------------------	---------	---------

Enhed : Belgiske frank / Einheit : belgische Franken / Unit : current Belgian Franc
Unité : franc belge courant / Unità : franco belga corrente / Eenheid : geldende Belgische frank

1954	37,67	37,40	34,01	31,72	41,45	47,25			
1955	41,34	42,19	34,75	37,24	44,34	50,97			
1956	45,25	47,57	39,18	41,04	49,14	57,41			
1957	50,57	48,36	40,27	45,05	54,09	64,08			
1958	52,88	49,75	42,97	47,31	54,61	65,88			
1959	56,10	45,69	45,35	47,96	56,25	65,65			
1960	60,65	49,78	48,99	54,49	60,83	70,31			
1961	68,13	55,79	52,29	69,76	62,93	73,72			
1962	75,11	59,95	60,85	73,36	66,57	74,71			
1963	79,27	65,00	71,68	78,97	72,47	80,96			
1964	84,29	69,70	78,68	87,28	81,19	86,23			
1965	90,44	73,86	80,44	97,81	91,28	97,34			
1966	95,38	77,98	84,71	107,37	99,38	102,92			
1967	98,64	82,73	91,88	116,55	106,02	105,25			
1968	104,81	91,96	96,93	127,03	113,67	118,01			
1969	116,60	97,99	106,75	140,28	124,38	127,07			
1970	153,21	103,70	130,17	158,31	139,40	151,25			
1971	174,44	119,37	148,66	177,59	160,24	158,96			
1972	182,44	133,56	157,54	191,99	183,65	179,91			
1973	222,19	156,93	166,54	240,01	221,14	198,17	113,88	:	:
1974	270,71	184,43	189,68	:	269,04	249,63	128,22	:	:
1975	297,31	243,52	218,90	:	323,94	277,40	180,86	:	278,87

Indeks : Basis : Højeste omkostning i hvert år = 100
Indizes : Basis : Höchste Kosten in jedem Jahr = 100
Indices : Base : Highest costs in any year = 100

Indice : Base : Coût le plus élevé pour chaque année = 100
Indici : Base : Costo più elevato in ciascun anno = 100
Indexcijfers : Basis : hoogste kosten in elk jaar = 100

1954	80	79	72	67	88	100			
1955	81	83	68	73	87	100			
1956	79	83	68	71	86	100			
1957	79	75	63	70	84	100			
1958	80	76	65	72	83	100			
1959	85	70	69	73	86	100			
1960	86	71	70	77	87	100			
1961	92	75	71	95	85	100			
1962	100	80	81	98	89	99			
1963	98	80	89	98	90	100			
1964	97	80	90	100	93	99			
1965	92	76	82	100	93	99,5			
1966	89	73	79	100	93	96			
1967	85	71	79	100	91	90			
1968	83	72	76	100	89	93			
1969	83	70	76	100	86	91			
1970	97	66	82	100	88	96			
1971	98	67	84	100	90	90			
1972	95	70	82	100	96	94			
1973	93	65	69	100	92	83	47	:	:
1974	100	68	70	:	99	92	47	:	:
1975	92	75	68	:	100	86	56	:	86

**Udviklingen af det totale antal ansatte og antal-
let af udenlandske arbejdere i jernminerne**
**Entwicklung der Gesamtbelegschaft und der
Zahl der ausländischen Arbeiter im Eisenerz-
bergbau**
**Development of total work force and number of
immigrant workers in iron ore mines**
**Évolution de l'effectif total et du nombre d'ou-
vriers étrangers dans les mines de fer**
**Evoluzione dell'occupazione operaia complessi-
va e del numero di operai stranieri nelle miniere
di ferro**
**Ontwikkeling van het totaal aantal te werk ge-
stelde arbeiders en van het aantal buitenlandse
arbeiders in de ijzermijnen**

Ved årets udgang Ende des Jahres End of year Fin d'année Fine anno Einde van het jaar	BR Deutschland	France	Italia	Luxem- bourg	EUR 6	United Kingdom	Ireland	Danmark	EUR 9
--	-------------------	--------	--------	-----------------	-------	-------------------	---------	---------	-------

**Samlet antal ansatte arbejdere⁽¹⁾ / Gesamtbelegschaft⁽¹⁾ / Total work force⁽¹⁾
Effectif total⁽¹⁾ / Occupazione complessiva⁽¹⁾ / Totaal aantal te werk gestelde arbeiders⁽¹⁾**

1960	16 758	23 215	2 888	2 058	44 919				
1961	15 616	22 605	2 782	2 005	43 008				
1962	11 933	21 572	2 484	1 924	37 913				
1963	9 131	19 274	2 046	1 821	32 272				
1964	7 893	17 775	1 563	1 713	28 944				
1965	6 545	16 317	1 455	1 600	25 915				
1966	5 263	14 385	1 223	1 448	22 319				
1967	4 418	12 059	1 133	1 323	18 933				
1968	3 640	10 701	1 051	1 219	16 611				
1969	3 258	9 973	978	1 198	15 407				
1970	3 088	9 731	926	1 119	14 864				
1971	2 871	9 316	823	1 058	14 068				
1972	2 647	8 748	717	897	13 009				
1973	2 460	8 281	685	749	12 172	1 340	—	—	13 512
1974	2 300	8 220	677	710	11 907	1 245	—	—	13 152
1975	1 912	7 804	650	643	11 009	987	—	—	11 996

Udlændinge / Ausländer / Immigrant labour — Étrangers / Stranieri / Buitenlanders

1960	164	5 682	—	481	6 327				
1961	186	5 102	—	476	5 764				
1962	155	4 635 ⁽²⁾	—	471	5 261 ⁽²⁾				
1963	126	3 947	—	455	4 528				
1964	113	3 405	—	442	3 960				
1965	125	2 982	—	421	3 528				
1966	103	2 594	—	413	3 110				
1967	70	1 993	—	388	2 451				
1968	63	1 691	—	364	2 118				
1969	112	1 442	—	370	1 924				
1970	124	1 387	—	346	1 857				
1971	172	1 276	—	330	1 778				
1972	219	1 145	—	296	1 660				
1973	196	1 045	—	243	1 484				
1974	166	1 018	—	225	1 409				
1975	86	852	—	211	1 149				

**Udlændingenes andel (%) af alle ansatte / Anteil (%) der Ausländer an der Gesamtbelegschaft
% of total work force represented by immigrant labour / % des étrangers par rapport à l'effectif total
% degli stranieri sull'occupazione complessiva / Aantal buitenlandse in % van het totaal aantal arbeiders**

1960	1,0	24,5	—	23,4	14,1				
1961	1,2	22,6	—	23,7	13,4				
1962	1,3	21,5 ⁽²⁾	—	24,5	13,9 ⁽²⁾				
1963	1,4	20,5	—	25,0	14,0				
1964	1,4	19,2	—	25,8	13,7				
1965	1,9	18,3	—	26,3	13,6				
1966	2,0	18,0	—	28,5	13,9				
1967	1,6	16,5	—	29,3	12,9				
1968	1,7	15,8	—	29,9	12,8				
1969	3,4	14,5	—	30,9	12,5				
1970	4,0	14,3	—	30,9	12,5				
1971	6,0	13,7	—	31,2	12,6				
1972	8,3	13,1	—	33,0	12,8				
1973	8,0	12,6	—	32,6	12,2				
1974	7,2	12,4	—	31,7	11,8				
1975	4,5	10,9	—	32,8	10,4				

(1) Registrerede arbejdere.
(2) Fra 1962 inklusive Algeriere.
(1) Eingeschriebene Arbeiter.
(2) Ab 1962 einschl. Algerier.
(1) Workers on payroll.
(2) Including Algerians from 1962.

(1) Ouvriers inscrits.
(2) A partir de 1962 y compris les Algériens.
(1) Operai iscritti.
(2) A partire dal 1962 compresi gli Algerini.
(1) Ingeschreven arbeiders.
(2) Vanuit 1962 met inbegrip van de Algerijnen.

Udviklingen af det totale antal ansatte og antal-
let af udenlandske arbejdere i jern- og stålindus-
trien

Entwicklung der Gesamtbelegschaft und der
Zahl der ausländischen Arbeiter in der Eisen-
und Stahlindustrie

Development of the total work force and num-
ber of immigrant workers in the iron and steel
industry

Évolution de l'effectif total et du nombre d'ou-
vriers étrangers dans la sidérurgie

Evoluzione dell'occupazione operaia complessi-
va e del numero di operai stranieri nella siderur-
gia

Ontwikkeling van het totaal aantal te werk
gestelde arbeiders en van het aantal buitenland-
se arbeiders in de ijzer- en staalindustrie

II-90

Ved årets udgang Ende des Jahres End of year Fin d'année Fino anno Einde van het jaar	BR Deutsch- land	France	Italia	Neder- land	UEBL/BLEU		EUR 6	United Kingdom	Ireland	Danmark	EUR 9
					Belgique/ Belgie	Luxem- bourg					

Samlet antal ansatte arbejdere ⁽¹⁾ / Gesamtbelegschaft ⁽¹⁾ / Total work force ⁽¹⁾
Effectif total ⁽¹⁾ / Occupazione complessiva ⁽¹⁾ / Totaal aantal te werk gestelde arbeiders ⁽¹⁾

1960	214 810	131 690	52 897	9 261	54 442	19 353	482 453				
1961	212 119	131 569	56 349	9 750	54 120	19 444	483 351				
1962	208 926	129 081	59 713	9 875	52 695	19 176	479 466				
1963	200 306	129 413	58 561	10 149	51 832	19 065	469 326				
1964	206 174	130 080	56 271	11 511	53 657	19 820	477 513				
1965	200 017	124 433	58 167	12 050	50 199	19 841	464 707				
1966	186 581	117 069	57 093	11 941	47 699	19 566	439 949				
1967	177 822	111 036	56 433	11 910	47 497	19 286	423 984				
1968	178 801	107 115	55 992	12 355	48 275	19 120	421 658				
1969	181 209	109 962	58 209	13 387	50 023	19 332	432 122				
1970	180 628	109 891	63 304	13 487	50 155	19 716	437 181				
1971	169 378	107 368	66 195	14 068	50 384	19 246	426 639				
1972	165 502	106 381	69 682	14 570	50 887	19 150	426 172				
1973	171 688	107 872	72 795	15 288	52 512	19 733	439 888				
1974	174 020	110 490	78 152	:	53 564	19 824	:	135 717			
1975	164 094	107 017	77 668	:	49 376	17 850	:	125 005			

Udlændinge / Ausländer / Immigrant labour — Étrangers / Stranieri / Buitenlanders

1960	3 812	29 791	18	299	9 244	2 819	45 983				
1961	4 372	29 801	16	636	9 500	2 784	47 109				
1962	5 799	36 802 ⁽²⁾	16	753	9 863	2 817	56 050⁽²⁾				
1963	6 319	35 229	16	792	10 191	2 852	55 399				
1964	12 349	36 203	16	1 360	11 799	3 566	65 293				
1965	13 768	33 658	14	1 387	11 204	4 021	64 052				
1966	11 147	31 321	14	1 333	10 547	4 124	58 486				
1967	9 071	28 847	13	1 120	10 646	4 112	53 809				
1968	12 260	27 587	14	1 153	10 941	4 094	56 039				
1969	16 978	29 367	14	1 732	11 898	4 581	64 570				
1970	19 788	30 054	16	2 066	12 169	5 022	69 115				
1971	18 867	28 393	17	2 836	12 445	5 107	67 665				
1972	23 536	27 182	16	2 720	13 167	5 437	72 058				
1973	29 675	27 952	15	3 031	14 268	6 319	81 260				
1974	30 695	28 768	15	:	15 208	6 779	:	:			
1975	27 586	27 321	12	:	13 999	6 266	:	:			

Udlændingenes andel (%) af alle ansatte / Anteil (%) der Ausländer an der Gesamtbelegschaft
% of total work force represented by immigrant labour / % des étrangers par rapport à l'effectif total
% degli stranieri sull'occupazione complessiva / Aantal buitenlandse arbeiders in % van het totaal aantal arbeiders

1960	1,8	22,6	0	3,2	17,0	14,6	9,5				
1961	2,1	22,7	0	6,5	17,6	14,3	9,8				
1962	2,8	28,5 ⁽²⁾	0	7,6	18,7	14,7	11,7⁽²⁾				
1963	3,2	27,2	0	7,8	19,7	15,0	11,8				
1964	6,0	27,8	0	11,8	22,0	18,0	13,7				
1965	6,9	27,1	0	11,5	22,3	20,3	13,8				
1966	6,0	26,8	0	11,2	22,1	21,1	13,3				
1967	5,1	26,0	0	9,4	22,4	21,3	12,7				
1968	6,9	25,8	0	9,3	22,6	21,4	13,3				
1969	9,4	26,7	0	12,9	23,8	23,7	14,9				
1970	11,0	27,3	0	15,3	24,3	25,5	15,8				
1971	11,1	26,4	0	20,2	24,7	26,5	15,9				
1972	14,2	25,0	0	18,7	25,9	28,4	16,9				
1973	17,3	25,0	0	19,8	27,2	32,0	18,5				
1974	17,6	26,0	0	:	28,4	34,2	18,4	:			
1975	16,8	25,5	0	:	28,4	35,1	:	:			

⁽¹⁾ Registrerede arbejdere.
⁽²⁾ Fra 1962 inklusive Algeriere.

⁽¹⁾ Eingeschriebene Arbeiter.
⁽²⁾ Ab 1962 einschl. Algerier.

⁽¹⁾ Workers on payroll.
⁽²⁾ Including Algerians from 1962.

⁽¹⁾ Ouvriers inscrits.
⁽²⁾ A partir de 1962, y compris les Algériens.

⁽¹⁾ Operai iscritti.
⁽²⁾ A partire dal 1962 compresi gli Algerini.

⁽¹⁾ Ingeschreven arbeiders.
⁽²⁾ Vanaf 1962 met inbegrip van de Algerijnen.

Fordeling af de udenlandske arbejdere i jernminerne efter oprindelsesland
 Aufgliederung der ausländischen Arbeiter im Eisenerzbergbau nach dem Herkunftsland
 Breakdown of immigrant labour in iron ore mines by country of origine

Land, hvor de udenlandske arbejdere blev registreret ved årets slutning Land, in dem die ausländischen Arbeiter am Jahresende erfaßt wurden Country in which the immigrant workers were registered at the end of the year	Oprindelsesland / Herkunftsland / Country of origin													
	EKSF/EGKS/ECSC/CECA													I alt Insgesamt Total Total Total
	BR Deutschland		France		Italia		Nederland		Belgique/Belgie		Luxembourg		Antal Number	
	Anzahl	%	Nombre	%	Numero	%	Aantal	%	Nombre Aantal	%	Nombre	%		
1962	—	—	—	—	56	36,2	5	3,2	—	—	—	—	61	39,4
BR Deutschland	78	1,7	—	—	2 854	61,6	2	0,0	20	0,4	165	3,6	3 119	67,3
France	—	—	—	—	—	—	—	—	—	—	—	—	—	—
Italia	—	—	—	—	—	—	—	—	—	—	—	—	—	—
Luxembourg	15	3,2	64	13,6	271	57,5	3	0,6	71	15,1	—	—	424	90,0
EKSF/EGKS/ECSC	93	1,8	64	1,2	3 181	60,5	10	0,2	91	1,7	165	3,1	3 604	68,5
1963	—	—	—	—	15	11,9	4	3,2	—	—	—	—	20	15,9
BR Deutschland	62	1,6	—	0,8	2 439	61,8	1	0,0	8	0,2	146	3,7	2 656	67,2
France	—	—	1	—	—	—	—	—	—	—	—	—	—	—
Italia	—	—	—	—	—	—	—	—	—	—	—	—	—	—
Luxembourg	14	3,1	66	14,5	263	57,8	2	0,4	65	14,3	—	—	410	90,1
EKSF/EGKS/ECSC	76	1,7	67	1,5	2 717	60,0	7	0,2	73	1,6	146	3,2	3 086	68,2
1964	—	—	—	—	5	4,4	3	2,7	—	—	—	—	9	8,0
BR Deutschland	47	1,4	—	0,9	2 124	62,4	17	0,5	35	1,0	89	2,6	2 312	67,9
France	—	—	1	—	—	—	—	—	—	—	—	—	—	—
Italia	—	—	—	—	—	—	—	—	—	—	—	—	—	—
Luxembourg	13	2,9	63	14,3	259	58,6	2	0,4	64	14,5	—	—	401	90,7
EKSF/EGKS/ECSC	60	1,5	64	1,6	2 388	60,3	22	0,6	99	2,5	89	2,2	2 722	68,7
1965	—	—	—	—	12	9,6	3	2,4	—	—	—	—	15	12,0
BR Deutschland	41	1,4	—	—	1 917	64,3	1	0,0	8	0,2	89	3,0	2 056	68,9
France	—	—	—	—	—	—	—	—	—	—	—	—	—	—
Italia	—	—	—	—	—	—	—	—	—	—	—	—	—	—
Luxembourg	11	2,6	64	15,2	248	58,9	2	0,5	60	14,2	—	—	385	91,4
EKSF/EGKS/ECSC	52	1,5	64	1,8	2 177	61,7	6	0,2	68	1,9	89	2,5	2 456	69,6
1966	—	—	—	—	13	12,6	3	2,9	—	—	—	—	16	15,5
BR Deutschland	33	1,3	—	—	1 660	64,0	1	0,0	7	0,3	102	3,9	1 803	69,5
France	—	—	—	—	—	—	—	—	—	—	—	—	—	—
Italia	—	—	—	—	—	—	—	—	—	—	—	—	—	—
Luxembourg	10	2,4	72	17,5	240	58,1	2	0,5	57	13,8	—	—	381	92,2
EKSF/EGKS/ECSC	43	1,4	72	2,3	1 913	61,5	6	0,2	64	2,0	102	3,3	2 200	70,7
1967	—	—	—	—	6	8,6	3	4,3	—	—	—	—	9	12,9
BR Deutschland	26	1,3	—	—	1 319	66,2	1	0,0	2	0,1	56	2,8	1 404	70,4
France	—	—	—	—	—	—	—	—	—	—	—	—	—	—
Italia	—	—	—	—	—	—	—	—	—	—	—	—	—	—
Luxembourg	10	2,6	72	18,5	221	57,0	2	0,5	54	13,9	—	—	359	92,5
EKSF/EGKS/ECSC	36	1,5	72	2,9	1 546	63,1	6	0,2	56	2,3	56	2,3	1 772	72,3
1968	—	—	—	—	5	7,9	3	4,8	—	—	—	—	8	12,7
BR Deutschland	24	1,4	—	—	1 145	67,7	1	0,0	3	0,2	48	2,8	1 221	72,2
France	—	—	—	—	—	—	—	—	—	—	—	—	—	—
Italia	—	—	—	—	—	—	—	—	—	—	—	—	—	—
Luxembourg	10	2,7	67	18,4	204	56,0	2	0,5	55	15,1	—	—	338	92,8
EKSF/EGKS/ECSC	34	1,6	67	3,2	1 354	63,9	6	0,3	58	2,7	48	2,3	1 567	74,0

Répartition des ouvriers étrangers des mines de fer suivant le pays d'origine
 Ripartizione degli operai stranieri nelle miniere di ferro secondo il paese d'origine
 Aantal buitenlandse arbeiders in de ijzerertsminen naar land van herkomst

II-91

Pays d'origine / Paese d'origine / Land van herkomst												I alt Insgesamt Total		Pays dans lequel les ouvriers étrangers ont été recensés en fin d'année Paesi nei quali gli operai stranieri sono stati censiti a fine anno Landen waarin de buitenlandse arbeiders aan het einde van het jaar ingeschreven waren	
Tredjelände / Dritte Länder / Third countries						Pays tiers / Paesi terzi / Derde landen									
Span. og Port. Span. u. Portug. Spain and Portug.		Grækenland Griechenland Greece		Polen Polen Poland		Algeriet Algerien Algeria		Andre Sonstige Other countries		I alt Insgesamt Total					
Esp. et Portug. Spagna e Portug. Spanje en Port.		Grèce Grecia Griekenland		Pologne Polonia Polen		Algérie Algeria Algerie		Autres Altri Overige		Total Totale Totaal					
Antal Anzahl	%	Number Nombre	%	Numero Aantal	%	Antal Anzahl	%	Number Nombre	%	Numero Aantal	%	Antal Anzahl	%		
—	—	:	:	3	1,9	:	:	91	58,7	94	60,6	155	100,0	1962 BR Deutschland France Italia Luxembourg CECA/EGKS	
178	3,8	;	;	1 141	24,6	;	;	197	4,3	1 516	32,7	4 635	100,0		
—	—	;	;	—	—	;	;	—	—	—	—	—	—		
178	3,4	;	;	1 158	22,0	;	;	321	6,1	1 657	31,5	5 261	100,0		
1	0,8	30	23,8	1	0,8	—	—	74	58,7	106	84,1	126	100,0	1963 BR Deutschland France Italia Luxembourg CECA/EGKS	
78	2,0	;	;	895	22,7	158	4,0	160	4,0	1 291	32,7	3 947	100,0		
—	—	—	—	—	—	—	—	—	—	—	—	—	—		
79	1,7	30	0,7	912	20,1	158	3,5	263	5,8	1 442	31,8	4 528	100,0		
—	—	10	8,8	1	0,9	—	—	93	82,3	104	92,0	113	100,0	1964 BR Deutschland France Italia Luxembourg CECA/EGKS	
68	2,0	—	—	738	21,7	160	4,7	127	3,7	1 093	32,1	3 405	100,0		
—	—	—	—	—	—	—	—	—	—	—	—	—	—		
68	1,7	10	0,3	755	19,1	160	4,0	245	6,2	1 238	31,3	3 960	100,0		
—	—	2	1,6	1	0,8	—	—	107	85,6	110	88,0	125	100,0	1965 BR Deutschland France Italia Luxembourg CECA/EGKS	
57	1,9	—	—	614	20,6	146	4,9	109	3,7	926	31,1	2 982	100,0		
—	—	—	—	—	—	—	—	—	—	—	—	—	—		
57	1,6	2	0,1	629	17,8	146	4,1	238	6,8	1 072	30,4	3 528	100,0		
—	—	1	1,0	1	1,0	—	—	85	82,5	87	84,5	103	100,0	1966 BR Deutschland France Italia Luxembourg CECA/EGKS	
49	1,9	—	—	521	20,1	135	5,2	86	3,3	791	30,5	2 594	100,0		
—	—	—	—	—	—	—	—	—	—	—	—	—	—		
49	1,6	1	0,0	533	17,1	135	4,4	192	6,2	910	29,3	3 110	100,0		
—	—	1	1,4	1	1,4	—	—	59	84,3	61	87,1	70	100,0	1967 BR Deutschland France Italia Luxembourg CECA/EGKS	
31	1,6	—	—	402	20,2	94	4,7	62	3,1	589	29,6	1 993	100,0		
—	—	—	—	—	—	—	—	—	—	—	—	—	—		
31	1,3	1	0,0	410	16,7	94	3,9	143	5,8	679	27,7	2 451	100,0		
—	—	—	—	1	1,6	—	—	54	85,7	55	87,3	63	100,0	1968 BR Deutschland France Italia Luxembourg CECA/EGKS	
23	1,4	—	—	316	18,7	78	4,6	53	3,1	470	27,8	1 691	100,0		
—	—	—	—	—	—	—	—	—	—	—	—	—	—		
23	1,1	—	—	322	15,2	78	3,7	128	6,0	551	26,0	2 118	100,0		

Fordeling af de udenlandske arbejdere i jernminerne efter oprindelsesland
 Aufgliederung der ausländischen Arbeiter im Eisenerzbergbau nach dem Herkunftsland
 Breakdown of immigrant labour in iron ore mines by country of origin

Land, hvor de udenlandske arbejdere blev registreret ved årets slutning Land, in dem die ausländischen Arbeiter am Jahresende erfaßt wurden Country in which the immigrant workers were registered at the end of the year	Oprindelsesland / Herkunftsland / Country of origin													
	EKSF/EGKS/ECSC/CECA													
	BR Deutschland		France		Italia		Nederland		Belgique/Belgie		Luxembourg		I alt Insgesamt Total	
	Anzahl	%	Nombre	%	Numero	%	Aantal	%	Nombre Aantal	%	Nombre	%	Antal Number	%
1969														
BR Deutschland	—	—	—	—	5	4,5	2	1,7	—	—	—	—	7	6,2
France	20	1,4	—	—	983	68,2	1	0,1	3	0,2	43	3,0	1 050	72,8
Italia	—	—	—	—	—	—	—	—	—	—	—	—	—	—
Luxembourg	10	2,7	76	20,5	202	54,6	2	0,5	52	14,1	—	—	342	92,4
EKSF/EGKS/ECSC	30	1,6	76	4,0	1 190	61,9	5	0,3	55	2,9	43	2,2	1 399	72,7
1970														
BR Deutschland	—	—	—	—	6	4,8	2	1,6	—	—	—	—	8	6,4
France	20	1,4	—	—	940	67,8	1	0,1	3	0,2	39	2,8	1 003	72,3
Italia	—	—	—	—	—	—	—	—	—	—	—	—	—	—
Luxembourg	9	2,6	74	21,4	189	54,6	2	0,6	47	13,6	—	—	321	92,8
EKSF/EGKS/ECSC	29	1,6	74	4,0	1 135	61,1	5	0,3	50	2,7	39	2,1	1 332	71,7
1971														
BR Deutschland	—	—	—	—	4	2,3	2	1,2	—	—	—	—	6	3,5
France	16	1,3	—	—	869	68,1	4	0,3	6	0,5	34	2,7	929	72,8
Italia	—	—	—	—	—	—	—	—	—	—	—	—	—	—
Luxembourg	9	2,7	72	21,8	182	55,2	3	0,9	43	13,0	—	—	309	93,6
EKSF/EGKS/ECSC	25	1,4	72	4,0	1 055	59,3	9	0,5	49	2,8	34	1,9	1 244	70,0
1972														
BR Deutschland	—	—	—	—	6	2,7	2	0,9	—	—	—	—	8	3,7
France	16	1,4	—	—	796	69,5	—	—	34	3,0	—	—	846	73,9
Italia	—	—	—	—	—	—	—	—	—	—	—	—	—	—
Luxembourg	9	3,0	76	25,7	152	51,4	3	1,0	40	13,5	—	—	280	94,6
EKSF/EGKS/ECSC	25	1,5	76	4,6	954	57,5	5	0,3	74	4,5	—	—	1 134	68,3
1973														
BR Deutschland	—	—	—	—	5	2,6	2	1,0	—	—	—	—	7	3,6
France	17	1,6	—	—	733	70,1	—	—	28	2,7	—	—	778	74,5
Italia	—	—	—	—	—	—	—	—	—	—	—	—	—	—
Luxembourg	9	3,7	71	29,2	120	49,4	1	0,4	32	13,2	—	—	233	95,9
EKSF/EGKS/ECSC	26	1,8	71	4,8	858	57,8	3	0,2	60	4,0	—	—	1 018	68,6
1974														
BR Deutschland	—	—	—	—	5	3,0	2	—	—	—	—	—	7	4,2
France	13	1,3	—	—	719	70,6	—	—	14	1,4	14	1,4	760	74,7
Italia	—	—	—	—	—	—	—	—	—	—	—	—	—	—
Luxembourg	8	3,6	68	30,2	105	46,7	1	0,4	33	14,7	—	—	215	95,6
EKSF/EGKS/ECSC	21	1,5	68	4,8	829	58,8	3	0,2	47	3,3	14	1,0	982	69,7
1975														
BR Deutschland	—	—	—	—	3	3,5	1	1,2	—	—	—	—	4	4,7
France	11	1,3	—	—	640	75,1	—	—	21	2,5	—	—	672	78,9
Italia	—	—	—	—	—	—	—	—	—	—	—	—	—	—
Luxembourg	7	3,3	64	30,3	104	49,3	1	0,5	26	12,8	—	—	202	95,7
EKSF/EGKS/ECSC	18	1,6	64	5,6	747	65,0	2	0,2	47	4,1	—	—	878	76,4

Répartition des ouvriers étrangers des mines de fer suivant le pays d'origine
 Ripartizione degli operai stranieri nelle miniere di ferro secondo il paese d'origine
 Aantal buitenlandse arbeiders in de ijzerertsminen naar landen van herkomst

II-91^A

Pays d'origine / Paese d'origine / Land van herkomst														Pays dans lequel les ouvriers étrangers ont été recensés en fin d'année Paesi nei quali gli operai stranieri sono stati censiti a fine anno Landen waarin de buitenlandse arbeiders aan het einde van het jaar ingeschreven waren
Tredjelande / Dritte Länder / Third countries						Pays tiers / Paesi terzi / Derde landen						I alt Insgesamt Total		
Span. og Port. Span. u. Portug. Spain and Portug.		Grækenland Griechenland Greece		Polen Polen Poland		Algeriet Algerien Algeria		Andre Sonstige Other countries		I alt Insgesamt Total		Total Totale Totaal		
Esp. et Portug. Spagna e Portug. Spanje en Port.		Grèce Grecia Griekenland		Pologne Polonia Polen		Algérie Algeria Algerie		Autres Autres Overige		Total Totale Totaal				
Antal Anzahl	%	Number Nombre	%	Numero Aantal	%	Antal Anzahl	%	Number Nombre	%	Numero Aantal	%	Antal Anzahl	%	
—	—	—	—	1	0,9	—	—	104	92,9	105	93,8	112	100,0	1969
19	1,4	—	—	260	18,0	67	4,6	46	3,2	392	27,2	1 442	100,0	BR Deutschland
—	—	—	—	—	—	—	—	—	—	—	—	—	—	France
—	—	—	—	4	1,1	—	—	24	6,5	28	7,6	370	100,0	Italia
19	1,0	—	—	265	13,8	67	3,5	174	9,0	525	27,3	1 924	100,0	Luxembourg
—	—	—	—	—	—	—	—	—	—	—	—	—	—	CECA/EGKS
—	—	1	0,8	1	0,8	—	—	114	91,9	116	93,6	124	100,0	1970
21	1,5	—	—	246	17,7	74	5,3	43	3,1	384	27,7	1 387	100,0	BR Deutschland
—	—	—	—	—	—	—	—	—	—	—	—	—	—	France
—	—	—	—	3	0,9	—	—	22	6,4	25	7,2	346	100,0	Italia
21	1,1	1	0,0	250	13,5	74	4,0	179	9,6	525	28,3	1 857	100,0	Luxembourg
—	—	—	—	—	—	—	—	—	—	—	—	—	—	CECA/EGKS
—	—	—	—	1	0,6	—	—	165	95,9	166	96,5	172	100,0	1971
27	2,1	—	—	196	15,4	17	1,3	107	8,4	347	27,2	1 276	100,0	BR Deutschland
—	—	—	—	—	—	—	—	—	—	—	—	—	—	France
—	—	—	—	3	0,9	—	—	19	5,8	21	6,4	330	100,0	Italia
27	1,5	—	—	200	11,2	17	1,0	291	16,4	534	30,0	1 778	100,0	Luxembourg
—	—	—	—	—	—	—	—	—	—	—	—	—	—	CECA/EGKS
—	—	—	—	1	0,5	—	—	210	95,9	211	96,3	219	100,0	1972
19	1,7	—	—	162	14,2	76	6,6	42	3,7	299	26,1	1 145	100,0	BR Deutschland
—	—	—	—	—	—	—	—	—	—	—	—	—	—	France
—	—	—	—	3	1,0	—	—	13	4,4	16	5,4	296	100,0	Italia
19	1,1	—	—	166	10,0	76	4,6	265	16,0	526	31,7	1 660	100,0	Luxembourg
—	—	—	—	—	—	—	—	—	—	—	—	—	—	CECA/EGKS
—	—	—	—	1	0,5	—	—	188	95,9	189	96,4	196	100,0	1973
24	2,3	—	—	139	13,3	72	6,9	32	3,1	267	25,5	1 045	100,0	BR Deutschland
—	—	—	—	—	—	—	—	—	—	—	—	—	—	France
—	—	—	—	3	1,2	—	—	7	2,9	10	4,1	243	100,0	Italia
24	1,6	—	—	143	9,6	72	4,9	227	15,3	466	31,4	1 484	100,0	Luxembourg
—	—	—	—	—	—	—	—	—	—	—	—	—	—	CECA/EGKS
—	—	—	—	1	0,6	—	—	158	95,2	159	95,8	166	100,0	1974
26	2,6	—	—	130	12,8	66	6,5	36	3,5	258	25,3	1 018	100,0	BR Deutschland
—	—	—	—	—	—	—	—	—	—	—	—	—	—	France
—	—	—	—	2	0,9	—	—	8	3,6	10	4,4	225	100,0	Italia
26	1,8	—	—	133	9,4	66	4,7	202	14,3	427	30,3	1 409	100,0	Luxembourg
—	—	—	—	—	—	—	—	—	—	—	—	—	—	CECA/EGKS
—	—	—	—	1	1,2	—	—	80	93,0	81	94,2	86	100,0	1975
15	1,8	—	—	106	12,4	50	5,9	9	1,1	180	21,1	852	100,0	BR Deutschland
—	—	—	—	—	—	—	—	—	—	—	—	—	—	France
—	—	—	—	3	1,4	—	—	6	2,8	9	4,3	211	100,0	Luxembourg
15	1,3	—	—	110	9,6	50	4,4	95	8,3	270	23,5	1 149	100,0	CECA/EGKS

Fordeling af de udenlandske arbejdere i jern- og stålindustrien efter oprindelsesland
Aufgliederung der ausländischen Arbeiter in der Eisen- und Stahlindustrie nach dem Herkunftsland
Breakdown of immigrant labour in the iron and steel industry by country of origin

Land, hvor de udenlandske arbejdere blev registreret ved årets slutning Land, in dem die ausländischen Arbeiter am Jahresende erfaßt wurden Country in which the immigrant workers were registered at the end of the year	Oprindelsesland / Herkunftsland / Country of origin													
	EKSF/EGKS/ECSC/CECA													
	BR Deutschland		France		Italia		Nederland		Belgique/Belgie		Luxembourg		I alt Insgesamt Total Totale Totala	
	Anzahl	%	Nombre	%	Numero	%	Aantal	%	Nombre Aantal	%	Nombre	%	Antal Number	%
1962														
BR Deutschland	—	—	180	3,1	1 488	25,7	571	9,9	37	0,6	37	0,6	2 313	39,9
France	486	1,3	—	—	14 960	40,7	9	0,0	3 870	10,5	217	0,6	19 542	53,1
Italia	—	—	—	—	—	—	—	—	—	—	—	—	—	—
Nederland	16	2,1	—	—	481	63,9	—	—	85	11,3	2	0,3	584	77,6
Belgique/België	44	0,5	464	4,7	7 499	76,0	112	1,1	—	—	88	0,9	8 207	83,2
Luxembourg	103	3,9	336	11,9	640	22,7	17	0,6	1 416	50,3	—	—	2 518	89,4
EKSF/EGKS/ECSC	655	1,2	980	1,7	25 068	44,7	709	1,3	5 408	9,7	344	0,6	33 164	59,2
1963														
BR Deutschland	—	—	194	3,1	1 198	19,0	543	8,6	35	0,5	24	0,4	1 994	31,6
France	470	1,3	—	—	13 861	39,3	8	0,0	3 661	10,4	198	0,6	18 198	51,6
Italia	—	—	—	—	—	—	—	—	—	—	—	—	—	—
Nederland	25	3,2	—	—	398	50,2	—	—	61	7,7	1	0,1	485	61,2
Belgique/België	50	0,5	456	4,5	7 611	74,7	104	1,0	—	—	83	0,8	8 304	81,5
Luxembourg	112	3,9	350	12,3	623	21,9	18	0,6	1 454	51,0	—	—	2 557	89,7
EKSF/EGKS/ECSC	657	1,2	1 000	1,8	23 691	42,8	673	1,2	5 211	9,4	306	0,6	31 538	57,0
1964														
BR Deutschland	—	—	237	1,9	1 858	15,1	594	4,8	40	0,3	21	0,2	2 750	22,3
France	482	1,4	—	—	13 105	36,2	9	0,0	3 270	9,0	174	0,5	17 040	47,1
Italia	—	—	1	6,3	—	—	—	—	—	—	—	—	1	6,3
Nederland	33	2,4	—	—	406	29,9	—	—	57	4,2	11	0,8	507	37,3
Belgique/België	58	0,5	473	4,0	8 619	73,0	102	0,8	—	—	80	0,7	9 322	79,0
Luxembourg	121	3,4	597	16,7	851	23,9	19	0,5	1 682	47,2	—	—	3 270	91,7
EKSF/EGKS/ECSC	694	1,1	1 308	2,0	24 839	38,0	724	1,1	5 049	7,7	286	0,5	32 900	50,4
1965														
BR Deutschland	—	—	255	1,8	2 007	14,6	569	4,1	38	0,3	24	0,2	2 893	21,0
France	445	1,3	—	—	12 775	38,0	8	0,0	2 902	8,6	153	0,5	16 283	48,4
Italia	—	—	—	—	—	—	—	—	—	—	—	—	—	—
Nederland	33	2,4	1	0,1	373	26,9	—	—	56	4,0	—	—	463	33,4
Belgique/België	53	0,5	443	4,0	8 413	75,1	91	0,8	—	—	72	0,6	9 072	81,0
Luxembourg	134	3,3	764	19,0	1 019	25,3	20	0,5	1 784	44,4	—	—	3 721	92,5
EKSF/EGKS/ECSC	665	1,0	1 463	2,3	24 587	38,4	688	1,1	4 780	7,4	249	0,4	32 432	50,6
1966														
BR Deutschland	—	—	224	2,0	1 844	16,5	515	4,6	29	0,3	20	0,2	2 632	23,6
France	418	1,3	—	—	12 212	39,0	9	0,0	2 627	8,4	125	0,4	15 391	49,1
Italia	—	—	—	—	—	—	—	—	—	—	—	—	—	—
Nederland	34	2,5	1	0,1	331	24,8	—	—	50	3,8	—	—	416	31,2
Belgique/België	53	0,5	414	3,9	7 869	74,6	113	1,1	—	—	68	0,6	8 517	80,7
Luxembourg	132	3,2	870	21,1	1 092	26,5	18	0,4	1 731	42,0	—	—	3 843	93,2
EKSF/EGKS/ECSC	637	1,1	1 509	2,6	23 348	39,9	655	1,1	4 437	7,6	213	0,4	30 799	52,7
1967														
BR Deutschland	—	—	204	2,2	1 538	16,9	487	5,4	32	0,4	24	0,3	2 285	25,2
France	376	1,3	—	—	11 535	40,0	9	0,0	2 406	8,3	81	0,3	14 407	49,9
Italia	—	—	—	—	—	—	—	—	—	—	—	—	—	—
Nederland	44	3,9	1	0,1	341	30,4	—	—	23	2,1	—	—	409	36,5
Belgique/België	58	0,5	421	4,0	8 032	75,4	136	1,3	—	—	66	0,6	8 713	81,8
Luxembourg	138	3,4	857	20,8	1 095	26,6	19	0,5	1 733	42,1	—	—	3 842	93,4
EKSF/EGKS/ECSC	616	1,1	1 483	2,8	22 541	41,9	651	1,2	4 194	7,8	171	0,3	29 656	55,1
1968														
BR Deutschland	—	—	250	2,0	1 703	13,9	524	4,3	38	0,3	16	0,1	2 531	20,6
France	330	1,2	—	—	10 812	39,2	10	0,0	2 228	8,1	79	0,3	13 459	48,8
Italia	—	—	—	—	—	—	—	—	—	—	—	—	—	—
Nederland	46	4,0	1	0,1	320	27,8	—	—	23	2,0	—	—	390	33,8
Belgique/België	66	0,6	432	4,0	8 259	75,6	144	1,3	—	—	66	0,6	8 967	82,0
Luxembourg	141	3,4	874	21,3	1 099	26,8	17	0,4	1 709	41,7	—	—	3 840	93,8
EKSF/EGKS/ECSC	583	1,0	1 557	2,8	22 193	39,6	695	1,2	3 998	7,1	161	0,3	29 187	52,1

Répartition des ouvriers étrangers des mines de fer suivant le pays d'origine
 Ripartizione degli operai stranieri nelle miniere di ferro secondo il paese d'origine
 Aantal buitenlandse arbeiders in de ijzerertsmijnen naar land van herkomst

II-92

Pays d'origine / Paese d'origine / Land van herkomst												I alt Insgesamt Total		Pays dans lequel les ouvriers étrangers ont été recensés en fin d'année Paesi nei quali gli operai stranieri sono stati censiti a fine anno Landen waarin de buitenlandse arbeiders aan het einde van het jaar ingeschreven waren	
Tredjelände / Dritte Länder / Third countries						Pays tiers / Paesi terzi / Derde landen									
Span. og Port. Span. u. Portug. Spain and Portug.		Grækenland Griechenland Greece		Polen Polen Poland		Algeriet Algérien Algeria		Andre Sonstige Other countries		I alt Insgesamt Total					
Esp. et Portug. Spagna e Portug. Spanje en Port.		Grèce Grecia Griekenland		Pologne Polonia Polen		Algérie Algeria Algerie		Autres Altri Overige		Total Totale Totaal					
Antal Anzahl	%	Number Nombre	%	Numero Aantal	%	Antal Anzahl	%	Number Nombre	%	Numero Aantal	%	Antal Anzahl	%		
1 181	20,3	:	:	110	1,9	:	:	2 195	37,9	3 486	60,1	5 799	100,0	1962	
4 783	13,0	:	:	3 160	8,6	6 779	18,4	2 538	6,9	17 260	46,9	36 802	100,0	BR Deutschland	
—	—	:	:	—	—	—	—	16	100,0	16	100,0	16	100,0	France	
137	18,2	:	:	29	3,8	:	:	3	0,4	169	22,4	753	100,0	Italia	
146	1,5	:	:	700	7,1	:	:	810	8,2	1 656	16,8	9 863	100,0	Nederland	
7	0,2	:	:	51	1,8	:	:	241	8,6	299	10,6	2 817	100,0	Belgique/België	
6 250	11,2	:	:	4 050	7,2	:	:	12 586	22,4	22 886	40,8	56 050	100,0	Luxembourg	
														CECA/EGKS	
1 119	17,7	1 294	20,5	115	1,8	20	0,3	1 777	28,1	4 325	68,4	6 319	100,0	1963	
4 339	12,3	23	0,0	2 954	8,4	7 326	20,8	2 389	6,9	17 031	48,4	35 229	100,0	BR Deutschland	
—	—	—	—	—	—	—	—	16	100,0	16	100,0	16	100,0	France	
128	16,2	80	10,1	24	3,0	—	—	75	9,5	307	38,8	792	100,0	Italia	
243	2,4	143	1,4	710	7,0	3	0,0	788	7,7	1 887	18,5	10 191	100,0	Nederland	
8	0,3	1	0,0	48	1,7	—	—	238	8,3	295	10,3	2 852	100,0	Belgique/België	
5 837	10,5	1 541	2,8	3 851	6,9	7 349	13,3	5 277	9,5	23 861	43,0	55 399	100,0	Luxembourg	
														CECA/EGKS	
2 301	18,6	3 093	25,0	103	0,8	51	0,0	4 051	33,3	9 599	77,7	12 349	100,0	1964	
4 881	13,5	18	0,0	2 783	7,7	8 008	22,1	3 473	9,6	19 163	52,9	36 203	100,0	BR Deutschland	
—	—	1	6,3	1	6,3	—	—	13	81,1	15	93,7	16	100,0	France	
580	42,6	100	7,3	23	1,7	—	—	150	11,1	853	62,7	1 360	100,0	Italia	
716	6,1	209	1,8	721	6,1	65	0,6	756	6,3	2 467	20,9	11 799	100,0	Nederland	
7	0,2	1	0,0	46	1,3	—	—	242	6,8	296	8,3	3 566	100,0	Belgique/België	
8 485	13,0	3 422	5,2	3 677	5,6	8 124	12,5	8 685	13,3	32 393	49,6	65 293	100,0	Luxembourg	
														CECA/EGKS	
2 707	19,7	2 479	18,0	92	0,7	22	0,2	5 575	40,4	10 875	79,0	13 768	100,0	1965	
3 918	11,6	16	0,0	2 519	7,5	7 393	22,0	3 529	10,5	17 375	51,6	33 658	100,0	BR Deutschland	
—	—	—	—	1	7,1	—	—	13	92,9	14	100,0	14	100,0	France	
681	49,1	87	6,3	2	0,1	—	—	154	11,1	924	66,6	1 387	100,0	Italia	
583	5,2	167	1,5	677	6,1	31	0,3	674	5,9	2 132	19,0	11 204	100,0	Nederland	
7	0,2	1	0,0	45	1,1	—	—	247	6,2	300	7,5	4 021	100,0	Belgique/België	
7 896	12,3	2 750	4,3	3 336	5,2	7 446	11,6	10 192	16,0	31 620	49,4	64 052	100,0	Luxembourg	
														CECA/EGKS	
1 764	15,8	1 929	17,3	87	0,8	26	0,2	4 709	42,2	8 515	76,4	11 147	100,0	1966	
3 355	10,7	13	0,1	2 243	7,2	7 246	23,1	3 073	9,8	15 930	50,9	31 321	100,0	BR Deutschland	
—	—	—	—	1	7,1	—	—	13	92,9	14	100,0	14	100,0	France	
722	54,1	62	4,7	2	0,2	—	—	131	9,8	917	68,8	1 333	100,0	Italia	
567	5,4	176	1,7	637	6,0	26	0,2	624	5,9	2 030	19,3	10 547	100,0	Nederland	
6	0,1	1	0,0	44	1,1	—	—	230	5,6	281	6,8	4 124	100,0	Belgique/België	
6 414	11,0	2 181	3,7	3 014	5,1	7 298	12,5	8 780	15,0	27 687	47,3	58 486	100,0	Luxembourg	
														CECA/EGKS	
1 041	11,5	1 499	16,5	87	1,0	25	0,3	4 134	45,5	6 786	74,8	9 071	100,0	1967	
2 706	9,4	9	0,0	1 849	6,4	7 108	24,7	2 768	9,6	14 440	50,1	28 847	100,0	BR Deutschland	
—	—	—	—	1	7,7	—	—	12	92,3	13	100,0	13	100,0	France	
574	51,2	41	3,7	2	0,2	1	0,1	93	8,3	711	63,5	1 120	100,0	Italia	
530	5,0	173	1,6	618	5,8	30	0,3	582	5,5	1 933	18,2	10 646	100,0	Nederland	
5	0,1	—	—	46	1,1	—	—	219	5,4	270	6,6	4 112	100,0	Belgique/België	
4 856	9,0	1 722	3,2	2 603	4,9	7 164	13,3	7 808	14,5	24 153	44,9	53 809	100,0	Luxembourg	
														CECA/EGKS	
1 560	12,7	1 554	12,7	228	1,9	25	0,2	6 362	51,9	9 729	79,4	12 260	100,0	1968	
2 407	8,7	8	0,0	1 554	5,6	7 545	27,3	2 614	9,5	14 128	51,2	27 587	100,0	BR Deutschland	
—	—	—	—	1	7,1	—	—	13	92,9	14	100,0	14	100,0	France	
590	51,2	55	4,8	2	0,2	1	0,1	115	9,9	763	66,2	1 153	100,0	Italia	
546	5,0	176	1,6	606	5,5	38	0,3	598	5,5	1 964	18,0	10 931	100,0	Nederland	
7	0,2	—	—	41	1,0	—	—	206	5,0	254	6,2	4 094	100,0	Belgique/België	
5 110	9,1	1 793	3,2	2 432	4,3	7 609	13,6	9 908	17,7	26 852	47,9	56 039	100,0	Luxembourg	
														CECA/EGKS	

Fordeling af de udenlandske arbejdere i jern- og stålindustrien efter oprindelsesland
 Aufgliederung der ausländischen Arbeiter in der Eisen- und Stahlindustrie nach dem Herkunftsland
 Breakdown of immigrant labour in the iron and steel industry by country of origin

Land, hvor de udenlandske arbejdere blev registreret ved årets slutning Land, in dem die ausländischen Arbeiter am Jahresende erfaßt wurden Country in which the immigrant workers were registered at the end of the year	Oprindelsesland / Herkunftsland / Country of origin													
	EKSF/EGKS/ECSC/CECA													
	BR Deutschland		France		Italia		Nederland		Belgique/België		Luxembourg		I alt Insgesamt Total Totale Totaal	
	Anzahl	%	Nombre	%	Numero	%	Aantal	%	Nombre Aantal	%	Nombre	%	Antal Number	%
1969														
BR Deutschland	—	—	277	1,6	2 102	12,4	526	3,1	39	0,2	17	0,1	2 961	17,4
France	313	1,1	—	—	10 716	36,5	8	0,0	1 998	6,8	68	0,2	13 013	44,6
Italia	—	—	—	—	—	—	—	—	—	—	—	—	—	—
Nederland	60	3,5	1	0,1	407	23,5	—	—	23	1,3	—	—	491	28,3
Belgique/België	71	0,6	498	4,2	9 013	75,8	157	1,3	—	—	60	0,5	9 799	82,4
Luxembourg	157	3,4	1 008	22,0	1 295	28,3	16	0,3	1 852	40,4	—	—	4 328	94,5
EKSF/EGKS/ECSC	601	0,9	1 784	2,8	23 533	36,4	707	1,1	3 912	6,1	145	0,2	30 682	47,5
1970														
BR Deutschland	—	—	517	2,6	2 134	10,8	513	2,6	38	0,2	17	0,1	3 129	16,3
France	290	1,0	—	—	10 301	34,3	6	0,0	1 786	5,9	54	0,2	12 437	41,4
Italia	—	—	—	—	—	—	—	—	—	—	—	—	—	—
Nederland	57	2,8	1	0,0	421	20,4	—	—	20	1,0	—	—	499	24,2
Belgique/België	71	0,6	509	4,2	9 159	75,3	158	1,3	—	—	59	0,5	9 956	81,8
Luxembourg	155	3,1	1 188	23,7	530	30,5	16	0,3	1 903	37,9	—	—	4 792	95,4
EKSF/EGKS/ECSC	573	0,8	2 215	3,2	23 545	34,1	130	0,2	3 747	5,4	130	0,2	30 903	44,7
1971														
BR Deutschland	—	—	625	3,3	1 995	10,6	458	2,4	35	0,2	13	0,1	3 126	16,6
France	260	0,9	—	—	9 750	34,3	4	0,0	1 673	5,9	43	0,2	11 730	41,3
Italia	—	—	1	5,9	—	—	—	—	—	—	—	—	1	5,9
Nederland	65	2,3	2	0,1	392	13,8	—	—	20	0,7	—	—	479	16,9
Belgique/België	67	0,5	508	4,1	9 419	75,7	165	1,3	—	—	65	0,5	10 224	82,2
Luxembourg	145	2,8	1 325	25,9	1 524	29,8	14	0,3	1 881	36,8	—	—	4 889	95,7
EKSF/EGKS/ECSC	537	0,8	2 461	3,6	23 080	34,1	641	0,9	3 609	5,3	121	0,2	30 449	45,0
1972														
BR Deutschland	—	—	796	3,4	2 254	9,6	447	1,9	31	0,1	16	0,1	3 544	15,1
France	246	0,9	—	—	9 164	33,7	3	0,0	1 482	5,4	40	0,2	10 935	40,2
Italia	—	—	1	6,2	—	—	—	—	—	—	—	—	1	6,2
Nederland	65	2,4	3	0,1	379	13,9	—	—	20	0,8	—	—	467	17,2
Belgique/België	81	0,6	547	4,1	9 883	75,1	166	1,3	—	—	59	0,4	10 736	81,5
Luxembourg	152	2,8	1 573	28,9	1 634	30,1	16	0,3	1 853	34,1	—	—	5 228	96,2
EKSF/EGKS/ECSC	544	0,7	2 920	4,0	23 314	32,4	632	0,9	3 386	4,7	115	0,2	30 911	42,9
1973														
BR Deutschland	—	—	1 041	3,5	2 338	7,9	463	1,5	33	0,1	16	0,1	3 891	13,1
France	220	0,8	—	—	8 743	31,3	4	0,0	1 326	4,7	27	0,1	10 320	36,9
Italia	—	—	1	6,7	—	—	—	—	—	—	—	—	1	6,7
Nederland	58	1,9	3	0,1	375	12,4	—	—	20	0,6	—	—	456	15,0
Belgique/België	87	0,6	580	4,1	10 700	75,0	191	1,3	—	—	52	0,4	11 610	81,4
Luxembourg	156	2,5	2 024	32,0	1 891	29,9	19	0,3	2 020	32,0	—	—	6 110	96,7
EKSF/EGKS/ECSC	521	0,7	3 649	4,5	24 047	29,6	677	0,8	3 399	4,2	95	0,1	32 388	39,9
1974														
BR Deutschland	—	—	1 021	3,3	2 355	7,7	457	1,5	36	0,1	11	0,0	3 880	12,6
France	204	0,7	—	—	8 336	29,0	3	0,0	1 182	4,1	24	0,1	9 749	33,9
Italia	—	—	1	6,7	—	—	—	—	—	—	—	—	1	6,7
Nederland	:	:	:	:	:	:	:	:	:	:	:	:	:	:
Belgique/België	89	0,6	644	4,2	11 236	73,9	219	1,4	—	—	53	0,3	12 241	80,5
Luxembourg	165	2,4	2 357	34,8	1 967	29,0	18	0,3	2 071	30,6	—	—	6 578	97,0
EKSF/EGKS/ECSC	:	:	:	:	:	:	:	:	:	:	:	:	:	:
1975														
BR Deutschland	—	—	973	3,5	1 990	7,2	441	1,6	35	0,1	13	0,0	3 529	12,8
France	188	0,7	—	—	7 339	26,9	3	0,0	1 103	4,0	22	0,1	9 260	33,9
Italia	—	—	1	8,3	—	—	—	—	—	—	—	—	1	8,3
Nederland	:	:	:	:	:	:	:	:	:	:	:	:	:	:
Belgique/België	78	0,6	619	4,4	10 439	74,6	203	1,5	—	—	46	0,3	11 392	81,4
Luxembourg	155	2,5	2 189	34,9	1 779	28,4	14	0,2	1 962	31,3	—	—	6 100	97,4
EKSF/EGKS/ECSC	:	:	:	:	:	:	:	:	:	:	:	:	:	:

Répartition des ouvriers étrangers de l'industrie sidérurgique suivant le pays d'origine
 Ripartizione degli operai stranieri dell'industria siderurgica secondo il paese d'origine
 Aantal buitenlandse arbeiders in de ijzer- en staalindustrie naar land van herkomst

II-92^A

Pays d'origine / Paese d'origine / Land van herkomst												I alt Insgesamt Total		Pays dans lequel les ouvriers étrangers ont été recensés en fin d'année Paesi nei quali gli operai stranieri sono stati censiti a fine anno Landen waarin de buitenlandse arbeiders aan het einde van het jaar ingeschreven waren
Tredjelände / Dritte Länder / Third countries						Pays tiers / Paesi terzi / Derde landen								
Span. og Port. Span. u. Portug. Spain and Portug.		Grækenland Griechenland Greece		Polen Polen Poland		Algeriet Algèrien Algeria		Andre Sonstige Other countries		I alt Insgesamt Total		Antal Anzahl	%	
Esp. et Portug. Spagna e Portug. Spanje en Port.		Grèce Grecia Griekenland		Pologne Polonia Polen		Algérie Algeria Algerie		Autres Altri Overige		Total Totale Totaal				
Antal Anzahl	%	Number Nombre	%	Numero Aantal	%	Antal Anzahl	%	Number Nombre	%	Numero Aantal	%	Antal Anzahl	%	
2 326	13,7	1 993	11,7	87	0,5	26	0,2	9 585	56,5	14 017	82,6	16 978	100,0	1969
2 764	9,4	4	0,0	1 402	4,8	8 472	28,8	3 622	12,3	16 264	55,4	29 367	100,0	BR Deutschland
—	—	—	—	1	7,1	—	—	13	92,9	14	100,0	14	100,0	France
1 036	59,8	63	3,6	2	0,1	1	0,1	139	8,0	1 241	71,7	1 732	100,0	Italia
564	4,7	236	2,0	592	5,0	70	0,6	637	5,3	2 099	17,6	11 898	100,0	Nederland
8	0,1	—	—	40	0,9	—	—	205	4,5	253	5,5	4 581	100,0	Belgique/België
6 698	10,4	2 296	3,6	2 124	3,3	8 569	13,3	14 201	21,9	33 888	52,5	64 570	100,0	Luxembourg
—	—	—	—	—	—	—	—	—	—	—	—	—	—	CECA/EGKS
2 130	10,8	2 424	12,3	87	0,4	26	0,1	11 902	60,2	16 569	83,7	19 788	100,0	1970
2 494	8,3	4	0,0	1 214	4,0	8 725	29,0	5 180	17,2	17 617	58,6	30 054	100,0	BR Deutschland
—	—	—	—	—	—	—	—	16	100,0	16	100,0	16	100,0	France
1 286	62,3	74	3,6	5	0,2	1	0,0	201	9,7	1 567	75,8	2 066	100,0	Italia
577	4,7	281	2,3	531	4,4	90	0,7	734	6,0	2 213	18,2	12 169	100,0	Nederland
8	0,2	—	—	33	0,7	1	0,0	188	3,7	230	4,6	5 022	100,0	Belgique/België
6 495	9,4	2 783	4,0	1 870	2,7	8 843	12,8	18 221	26,4	38 212	55,3	69 115	100,0	Luxembourg
—	—	—	—	—	—	—	—	—	—	—	—	—	—	CECA/EGKS
1 785	9,4	2 129	11,3	76	0,4	33	0,2	11 718	62,1	15 741	83,4	18 867	100,0	1971
2 161	7,6	6	0,0	1 119	3,9	8 361	29,4	5 016	17,7	16 663	58,7	28 393	100,0	BR Deutschland
1	5,9	—	—	—	—	—	—	15	88,2	16	94,1	17	100,0	France
2 030	71,6	72	2,5	2	0,1	1	0,1	252	8,9	2 357	83,1	2 836	100,0	Italia
596	4,8	285	2,3	500	4,0	95	0,8	745	6,0	2 221	17,8	12 445	100,0	Nederland
8	0,1	—	—	29	0,6	1	0,0	180	3,5	218	4,3	5 107	100,0	Belgique/België
6 581	9,7	2 492	3,7	1 726	2,6	8 491	12,5	17 926	26,5	37 216	55,0	67 665	100,0	Luxembourg
—	—	—	—	—	—	—	—	—	—	—	—	—	—	CECA/EGKS
1 859	7,9	2 350	10,0	73	0,3	38	0,1	15 672	66,6	19 992	84,9	23 536	100,0	1972
1 997	7,4	3	0,0	1 011	3,7	8 185	30,1	5 051	18,6	16 247	59,8	27 182	100,0	BR Deutschland
1	6,2	—	—	—	—	—	—	14	87,6	15	93,8	16	100,0	France
1 905	70,0	60	2,2	6	0,2	1	0,1	281	10,3	2 253	82,8	2 720	100,0	Italia
639	4,9	320	2,4	496	3,8	108	0,8	868	6,6	2 431	18,5	13 167	100,0	Nederland
5	0,1	—	—	30	0,5	1	0,0	173	3,2	209	3,8	5 437	100,0	Belgique/België
6 406	8,9	2 733	3,8	1 616	2,2	8 333	11,6	22 059	30,6	41 147	57,1	72 058	100,0	Luxembourg
—	—	—	—	—	—	—	—	—	—	—	—	—	—	CECA/EGKS
1 939	6,5	2 481	8,4	75	0,2	44	0,2	21 245	71,6	25 784	86,9	29 675	100,0	1973
1 814	6,5	6	0,0	932	3,3	8 859	31,7	6 021	21,6	17 632	63,1	27 952	100,0	BR Deutschland
1	6,7	—	—	—	—	—	—	13	86,6	14	93,3	15	100,0	France
2 045	67,5	56	1,9	2	0,1	1	0,0	471	15,5	2 575	85,0	3 031	100,0	Italia
673	4,7	345	2,4	480	3,4	133	0,9	1 027	7,2	2 658	18,6	14 268	100,0	Nederland
5	0,1	—	—	29	0,5	1	0,0	174	2,7	209	3,3	4 319	100,0	Belgique/België
6 477	8,0	2 888	3,5	1 518	1,9	9 038	11,1	28 951	35,6	48 872	60,1	81 260	100,0	Luxembourg
—	—	—	—	—	—	—	—	—	—	—	—	—	—	CECA/EGKS
1 816	5,9	2 322	7,6	78	0,3	46	0,1	22 553	73,5	26 815	87,4	30 695	100,0	1974
1 876	6,5	5	0,0	829	2,9	9 398	32,7	6 911	24,0	19 019	66,1	28 768	100,0	BR Deutschland
1	6,7	—	—	—	—	—	—	13	86,7	14	93,3	15	100,0	France
681	4,5	360	2,4	452	3,0	151	1,0	1 323	8,7	2 967	19,5	15 208	100,0	Italia
5	0,1	—	—	24	0,4	1	0,0	171	2,5	201	3,0	6 779	100,0	Nederland
—	—	—	—	—	—	—	—	—	—	—	—	—	—	Belgique/België
—	—	—	—	—	—	—	—	—	—	—	—	—	—	Luxembourg
—	—	—	—	—	—	—	—	—	—	—	—	—	—	CECA/EGKS
2 347	8,5	1 993	7,2	67	0,2	38	0,1	19 612	71,1	24 057	87,2	27 586	100,0	1975
4 400	16,1	5	0,0	729	2,7	8 804	32,2	4 123	15,1	18 061	66,1	27 321	100,0	BR Deutschland
—	—	—	—	—	—	—	—	—	—	11	91,7	12	100,0	France
—	—	—	—	—	—	—	—	—	—	—	—	—	—	Italia
669	4,8	329	2,4	414	3,0	123	0,9	1 072	7,7	2 607	18,6	13 999	100,0	Nederland
10	0,2	—	—	20	0,3	1	0,0	135	2,2	166	2,6	6 266	100,0	Belgique/België
—	—	—	—	—	—	—	—	—	—	—	—	—	—	Luxembourg
—	—	—	—	—	—	—	—	—	—	—	—	—	—	CECA/EGKS

Fordeling efter alder af arbejderne i jern- og stålindustrien
Altersgliederung der beschäftigten Arbeiter in der Eisen- und Stahlindustrie
Breakdown by age of workers in the iron and steel industry

År Jahr Year	Aldersklasse Altersklasse Age group	BR Deutschland	France	Italia	Nederland	Belgique/Belgie	Luxembourg	EKSF EGKS ECSC
		Antal / Anzahl / Number — Nombre / Numero / Aantal						
1963	< 18	1 240	2 813	202	55	902	130	5 342
	18 — 19	3 660	3 347	658	166	912	288	9 031
	20 — 29	49 944	33 035	11 617	1 731	9 925	5 003	111 255
	30 — 39	58 736	40 450	17 959	2 861	15 199	5 910	141 115
	40 — 49	35 370	22 067	14 388	2 866	10 868	3 522	89 081
	50 — 54	18 736	10 917	7 659	1 072	5 477	2 019	45 880
	55 — 59	18 638	9 691	5 429	737	5 248	1 675	41 418
	60 — 64	13 408	6 641	645	552	3 268	513	25 027
	≥ 65	574	452	4	22	333	5	1 090
I alt / Insgesamt / Total		200 306	129 413	58 561	10 062	51 832	19 065	469 239
1966	< 18	1 517	1 914	156	53	469	183	4 292
	18 — 19	3 239	3 819	544	259	757	467	9 085
	20 — 29	35 513	26 390	11 441	2 263	8 989	4 797	89 393
	30 — 39	60 434	37 100	18 887	3 204	13 485	6 238	139 348
	40 — 49	39 692	25 111	13 997	3 229	11 923	3 980	97 932
	50 — 54	15 972	8 624	6 492	1 347	4 665	1 786	38 886
	55 — 59	16 888	8 821	5 291	867	4 702	1 681	38 250
	60 — 64	12 785	5 112	283	686	2 676	433	21 975
	≥ 65	541	178	2	33	33	1	788
I alt / Insgesamt / Total		186 581	117 069	57 093	11 941	47 699	19 566	439 949
1969	< 18	1 260	1 168	153	87	533	97	3 298
	18 — 19	4 988	4 855	587	283	1 052	506	12 271
	20 — 29	30 468	24 279	11 513	3 163	10 842	4 570	84 835
	30 — 39	58 569	33 077	20 084	3 564	13 274	5 947	134 515
	40 — 49	48 011	29 391	16 013	3 387	14 458	4 890	116 150
	50 — 54	12 454	6 224	4 804	1 261	3 570	1 429	29 742
	55 — 59	16 147	8 576	4 939	1 019	4 116	1 517	36 314
	60 — 64	9 005	2 332	115	621	2 146	376	14 595
	≥ 65	307	60	1	2	32	—	402
I alt / Insgesamt / Total		181 209	109 962	58 209	13 387	50 023	19 332	432 122
1972	< 18	1 372	855	91	47	529	83	2 977
	18 — 19	3 657	4 495	590	313	1 331	509	10 895
	20 — 29	24 155	25 074	17 601	3 846	11 738	4 347	86 761
	30 — 39	51 312	26 893	22 858	3 941	11 773	5 352	122 129
	40 — 49	49 734	30 898	17 972	3 373	14 946	5 629	122 552
	50 — 54	16 740	9 340	5 912	1 457	5 194	1 538	40 181
	55 — 59	11 479	6 306	4 312	1 164	3 523	1 290	28 074
	60 — 64	6 855	2 495	343	827	1 841	402	12 763
	≥ 65	198	25	3	2	12	—	240
I alt / Insgesamt / Total		165 502	106 381	69 682	14 970	50 887	19 150	426 572
1975	< 18	1 048	597	69		147	37	
	18 — 19	3 576	3 277	496		556	395	
	20 — 29	26 010	30 857	19 440		12 219	4 311	
	30 — 39	46 086	23 615	25 117		11 030	4 702	
	40 — 49	52 000	29 693	21 283		14 218	5 460	
	50 — 54	19 310	11 635	7 184		6 357	1 636	
	55 — 59	11 005	5 933	3 858		3 499	1 003	
	60 — 64	5 000	1 390	214		1 329	305	
	≥ 65	59	20	7		21	1	
I alt / Insgesamt / Total		164 094	107 017	77 668		49 376	17 850	

Répartition par âge des ouvriers dans l'industrie sidérurgique
 Ripartizione per età degli operai dell'industria siderurgica
 Verdeling naar leeftijd der arbeiders in de ijzer- en staalindustrie

II-93

BR Deutschland	France	Italia	Nederland	Belgique/Belgie	Luxembourg	CECA CECA EGKS	Classe d'âge Classi d'età Leeftijd	Annee Anno Jaar
Procentuel andel / Prozent / Percentage — Pourcentage / Percentuale / Percentage								
0,6	2,2	0,3	0,5	1,7	0,7	1,2	< 18	1963
1,8	2,6	1,1	1,7	1,8	1,5	1,9	18 — 19	
24,9	25,5	19,8	17,2	19,1	26,2	23,7	20 — 29	
29,3	31,3	30,7	28,4	29,3	31,0	30,1	30 — 39	
17,7	17,1	24,6	28,5	21,0	18,5	19,0	40 — 49	
9,4	8,4	13,1	10,7	10,6	10,6	9,8	50 — 54	
9,3	7,5	9,3	7,3	10,1	8,8	8,8	55 — 59	
6,7	5,1	1,1	5,5	6,3	2,7	5,3	60 — 64	
0,3	0,3	0,0	0,2	0,1	0,0	0,2	> 65	
100,0	100,0	100,0	100,0	100,0	100,0	100,0	Total / Totale / Totaal	
0,8	1,6	0,3	0,4	1,0	0,9	1,0	< 18	1966
1,7	3,3	0,9	2,2	1,6	2,4	2,1	18 — 19	
19,0	22,5	20,0	19,0	18,8	24,5	20,3	20 — 29	
32,4	31,7	33,1	26,8	28,3	31,9	31,7	30 — 39	
21,3	21,4	24,5	27,0	25,0	20,4	22,2	40 — 49	
8,6	7,4	11,4	11,3	9,8	9,1	8,8	50 — 54	
9,1	7,5	9,3	7,3	9,8	8,6	8,7	55 — 59	
6,8	4,4	0,5	5,7	5,6	2,2	5,0	60 — 64	
0,3	0,2	0,0	0,3	0,1	0,0	0,2	> 65	
100,0	100,0	100,0	100,0	100,0	100,0	100,0	Total / Totale / Totaal	
0,7	1,1	0,3	0,6	1,1	0,5	0,8	< 18	1969
2,8	4,4	1,0	2,1	2,1	2,6	2,8	18 — 19	
16,8	22,1	19,8	23,6	21,7	23,6	19,6	20 — 29	
32,2	30,1	34,4	26,7	26,5	30,9	31,1	30 — 39	
26,5	26,6	27,5	25,4	28,9	25,3	26,9	40 — 49	
6,9	5,7	8,3	9,4	7,1	7,4	6,9	50 — 54	
8,9	7,8	8,5	7,6	8,2	7,8	8,4	55 — 59	
5,0	2,1	0,2	4,6	4,3	1,9	3,4	60 — 64	
0,2	0,1	0,0	0,0	0,1	—	0,1	> 65	
100,0	100,0	100,0	100,0	100,0	100,0	100,0	Total / Totale / Totaal	
0,8	0,8	0,1	0,3	1,1	0,4	0,7	< 18	1972
2,2	4,2	0,8	2,1	2,6	2,7	2,6	18 — 19	
14,6	23,6	25,3	25,7	23,1	22,7	20,3	20 — 29	
31,0	25,3	32,8	26,4	23,1	28,0	28,6	30 — 39	
30,1	29,0	25,8	22,5	29,4	29,4	28,7	40 — 49	
10,1	8,8	8,5	9,7	10,2	8,0	9,4	50 — 54	
7,0	5,9	6,2	7,8	6,9	6,7	6,6	55 — 59	
4,1	2,4	0,5	5,5	3,6	2,1	3,0	60 — 64	
0,1	0,0	0,0	0,0	0,0	—	0,1	> 65	
100,0	100,0	100,0	100,0	100,0	100,0	100,0	Total / Totale / Totaal	
0,6	0,6	0,1		0,3	0,2		< 18	1975
2,2	3,1	0,6		1,1	2,2		18 — 19	
15,9	28,8	25,0		24,7	24,2		20 — 29	
28,1	22,1	32,3		22,3	26,3		30 — 39	
31,7	27,7	27,4		28,8	30,6		40 — 49	
11,8	10,9	9,2		12,9	9,2		50 — 54	
6,7	5,5	5,0		7,1	5,6		55 — 59	
3,0	1,3	0,3		2,7	1,7		60 — 64	
0,0	0,0	0,0		0,0	0,0		> 65	
100,0	100,0	100,0		100,0	100,0		Total / Totale / Totaal	

Fordeling efter alder af arbejderne i jernminerne
 Altersgliederung der beschäftigten Arbeiter im Eisenerzbau
 Breakdown by age of workers in iron ore mines

År Jahr Year	Aldersklasse Altersklasse Age group	Underjordiske miner og åbne brud Untertage und im Tagebau Underground and open cast workings					Under og over jorden Unter- und über Tage Underground + surface				
		BR Deutschland	France	Italia	Luxem- bourg	EKSF EGKS ECSC CECA	BR Deutschland	France	Italia	Luxem- bourg	EKSF EGKS ECSC CECA
Antal / Anzahl / Number — Nombre / Numero / Aantal											
1963	< 18	24	5	—	—	29	48	29	12	7	96
	18 — 19	79	130	14	3	226	125	241	32	9	407
	20 — 29	1 315	3 094	236	122	4 767	1 685	3 964	377	288	6 314
	30 — 39	2 137	6 362	314	385	9 198	2 888	8 019	601	607	12 115
	40 — 49	1 182	3 471	249	325	5 227	1 857	4 667	551	473	7 548
	50 — 54	603	1 015	99	167	1 884	1 120	1 724	302	280	3 426
	55 — 59	455	283	37	63	838	1 030	547	166	136	1 879
	60 — 64	83	26	1	4	114	367	77	5	21	470
	≥ 65	—	1	—	—	1	11	6	—	—	17
	I alt / Insgesamt / Total	5 878	14 387	950	1 069	22 284	9 131	19 274	2 046	1 821	32 272
1966	< 18	2	13	1	—	16	8	25	1	3	37
	18 — 19	29	80	3	—	112	56	145	6	11	218
	20 — 29	457	1 477	90	55	2 079	654	1 994	163	167	2 978
	30 — 39	1 452	4 595	186	273	6 506	1 893	5 896	348	520	8 657
	40 — 49	870	3 641	165	229	4 905	1 335	5 003	374	409	7 121
	50 — 54	293	634	68	114	1 109	565	1 129	171	216	2 081
	55 — 59	194	54	39	40	327	527	174	160	106	967
	60 — 64	36	2	—	5	43	215	19	—	16	250
	≥ 65	—	—	—	—	—	10	—	—	—	10
	I alt / Insgesamt / Total	3 333	10 496	552	716	15 097	5 263	14 385	1 223	1 448	22 319
1969	< 18	—	17	—	—	17	7	30	—	4	41
	18 — 19	12	34	1	—	47	32	77	1	11	121
	20 — 29	154	652	56	44	906	275	901	88	131	1 395
	30 — 39	832	2 808	175	223	4 038	1 107	3 560	265	395	5 327
	40 — 49	731	3 387	157	254	4 529	1 130	4 451	353	429	6 363
	50 — 54	149	394	47	71	661	283	720	143	141	1 287
	55 — 59	106	40	31	34	211	339	111	128	72	650
	60 — 64	8	1	—	3	12	83	13	—	15	111
	≥ 65	1	—	—	—	1	2	1	—	—	3
	I alt / Insgesamt / Total	1 993	7 333	467	629	10 422	3 258	9 864	978	1 198	15 298
1972	< 18	1	1	—	—	2	2	5	—	3	10
	18 — 19	16	62	2	—	80	31	94	6	1	132
	20 — 29	88	485	33	8	614	218	623	73	64	978
	30 — 39	450	1 991	100	104	2 645	689	2 404	190	241	3 524
	40 — 49	672	3 366	82	219	4 339	1 036	4 485	256	424	6 201
	50 — 54	190	606	20	64	880	367	1 018	109	125	1 619
	55 — 59	70	44	9	18	141	197	106	82	34	419
	60 — 64	11	1	—	1	13	104	13	1	5	123
	≥ 65	—	—	—	—	—	3	—	—	—	3
	I alt / Insgesamt / Total	1 498	6 556	246	414	8 714	2 647	8 748	717	897	13 009
1975	< 18	—	4	—	—	—	—	46	—	4	—
	18 — 19	—	16	—	—	—	1	36	—	4	—
	20 — 29	39	546	—	2	—	110	721	—	35	—
	30 — 39	184	1 275	—	33	—	328	1 546	—	124	—
	40 — 49	526	3 162	—	145	—	913	4 120	—	361	—
	50 — 54	135	720	—	27	—	361	1 246	—	84	—
	55 — 59	45	45	—	5	—	162	85	—	27	—
	60 — 64	3	1	—	—	—	38	4	—	4	—
	≥ 65	—	—	—	—	—	—	—	—	—	—
	I alt / Insgesamt / Total	932	5 769	—	212	—	1 913	7 804	—	643	—

Répartition par âge des ouvriers dans les mines de fer
 Ripartizione per età degli operai nelle miniere di ferro
 Verdeling naar leeftijd der arbeiders in de ijzerertsminen

II-94

Underjordiske miner og åbne brud Untertage und im Tagebau Underground and open cast workings					Under og over jorden Unter und über Tage Underground · surface					Classe d'âge Classi d'età Leeftijd	Année Anno Jaar
BR Deutschland	France	Italia	Luxem- bourg	EKSF EGKS ECSC CECA	BR Deutschland	France	Italia	Luxem- bourg	EKSF EGKS ECSC CECA		

Procentuel andel / Prozent / Percentage — Pourcentage / Percentuale / Percentage

0,4	0,0	—	—	0,1	0,5	0,2	0,6	0,4	0,3	< 18	1963
1,3	0,9	1,5	0,3	1,0	1,4	1,3	1,6	0,5	1,3	18 — 19	
22,4	21,5	24,8	11,4	21,4	18,5	20,6	18,4	15,8	19,6	20 — 29	
36,4	44,2	33,1	36,0	41,3	31,6	41,6	29,4	33,3	37,5	30 — 39	
20,1	24,1	26,2	30,4	23,4	20,3	24,2	26,9	26,0	23,4	40 — 49	
10,3	7,1	10,4	15,6	8,5	12,3	8,9	14,8	15,4	10,6	50 — 54	
7,7	2,0	3,9	5,9	3,8	11,3	2,8	8,1	7,5	5,8	55 — 59	
1,4	0,2	0,1	0,4	0,5	4,0	0,4	0,2	1,1	1,5	60 — 64	
—	0,0	—	—	0,0	0,1	0,0	—	—	0,0	≥ 65	
100,0	100,0	100,0	100,0	100,0	100,0	100,0	100,0	100,0	100,0	Total / Totale / Totaal	

0,0	0,1	0,2	—	0,1	0,1	0,2	0,1	0,2	0,2	< 18	1966
0,9	0,8	0,5	—	0,7	1,1	1,0	0,5	0,8	1,0	18 — 19	
13,7	14,1	16,3	7,7	13,8	12,4	13,9	13,3	11,5	13,3	20 — 29	
43,6	43,8	33,7	38,1	43,1	36,0	41,0	28,4	35,9	38,8	30 — 39	
26,1	34,7	29,9	32,0	32,5	25,4	34,8	30,6	28,3	31,8	40 — 49	
8,8	6,0	12,3	15,9	7,3	10,7	7,8	14,0	14,9	4,3	50 — 54	
8,8	0,5	7,1	5,6	2,2	10,0	1,2	13,1	7,3	4,3	55 — 59	
5,1	0,0	—	0,7	0,3	4,1	0,1	—	1,1	1,1	60 — 64	
—	—	—	—	—	0,2	—	—	—	0,1	≥ 65	
100,0	100,0	100,0	100,0	100,0	100,0	100,0	100,0	100,0	100,0	Total / Totale / Totaal	

—	0,2	—	—	0,2	0,2	0,3	—	0,3	0,3	< 18	1969
0,6	0,5	0,2	—	0,5	1,0	0,8	0,1	0,9	0,8	18 — 19	
7,7	8,9	12,0	7,0	8,7	8,4	9,1	9,0	10,9	9,1	20 — 29	
41,7	38,3	37,5	35,5	38,7	34,0	36,1	27,1	33,0	34,8	30 — 39	
36,7	46,2	33,6	40,3	43,5	34,7	45,2	36,1	35,8	41,7	40 — 49	
7,5	5,4	10,1	11,3	6,3	8,7	7,3	14,6	11,8	8,4	50 — 54	
5,3	0,5	6,6	5,4	2,0	10,4	1,1	13,1	6,0	4,2	55 — 59	
0,4	0,0	—	0,5	0,1	2,5	0,1	—	1,3	0,7	60 — 64	
0,1	—	—	—	0,0	0,1	0,0	—	—	0,0	≥ 65	
100,0	100,0	100,0	100,0	100,0	100,0	100,0	100,0	100,0	100,0	Total / Totale / Totaal	

0,1	0,0	—	—	0,0	0,1	0,1	—	0,3	0,1	< 18	1972
1,1	1,0	0,8	—	0,9	1,2	1,1	0,8	0,1	1,0	18 — 19	
5,9	7,4	13,4	1,9	7,1	8,2	7,1	10,2	7,1	7,5	20 — 29	
30,0	30,4	40,7	25,1	30,3	26,0	27,5	26,5	26,9	27,1	30 — 39	
44,8	51,3	33,3	52,9	49,8	39,1	51,3	35,7	47,3	47,7	40 — 49	
12,7	9,2	8,1	15,5	10,1	13,9	11,6	15,2	13,9	12,4	50 — 54	
4,7	0,7	3,7	4,4	1,6	7,4	1,2	11,5	3,8	3,2	55 — 59	
0,7	0,0	—	0,2	0,2	4,0	0,1	0,1	0,6	1,0	60 — 64	
—	—	—	—	—	0,1	—	—	—	0,0	≥ 65	
100,0	100,0	100,0	100,0	100,0	100,0	100,0	100,0	100,0	100,0	Total / Totale / Totaal	

—	0,1	—	—	—	—	0,6	—	0,6	—	< 18	1975
—	0,3	—	—	—	0,1	0,5	—	0,6	—	18 — 19	
4,2	9,5	—	0,9	—	5,8	9,2	—	5,4	—	20 — 29	
19,7	22,1	—	15,6	—	17,1	19,8	—	19,3	—	30 — 39	
56,4	54,8	—	68,4	—	47,7	52,8	—	56,1	—	40 — 49	
14,5	12,5	—	12,7	—	18,9	16,0	—	13,1	—	50 — 54	
4,8	0,8	—	2,4	—	8,5	1,1	—	4,2	—	55 — 59	
0,3	0,0	—	—	—	2,0	0,1	—	0,6	—	60 — 64	
—	—	—	—	—	—	—	—	—	—	≥ 65	
100,0	100,0	—	100,0	—	100,0	100,0	—	100,0	—	Total / Totale / Totaal	

Fortegnelse over de i håndbogen anførte landenavne
Verzeichnis der in dem Bulletin aufgeführten Ländernamen
Index of countries mentioned in the bulletin

Dansk	Deutsch	English
<p>EUR 6</p> <p>Tyskland (FR) Frankrig Italien Nederlandene Belgien-Luxembourg</p>	<p>EUR 6</p> <p>Deutschland (BR) Frankreich Italien Niederlande Belgien-Luxembourg</p>	<p>EUR 6</p> <p>Germany (FR) France Italy Netherlands Belgium-Luxembourg</p>
<p>EUROPA, heraf :</p> <p>Det forenede Kongerige Irland Danmark Norge Sverige Østrig Schweiz Portugal Spanien Tyrkiet Jugoslavien Grækenland Østeuropa, heraf : USSR</p>	<p>EUROPA, darunter :</p> <p>Vereinigtes Königreich Irland Dänemark Norwegen Schweden Österreich Schweiz Portugal Spanien Türkei Jugoslavien Griechenland Osteuropa, darunter : UdSSR</p>	<p>EUROPE, of which :</p> <p>United Kingdom Ireland Denmark Norway Sweden Austria Switzerland Portugal Spain Turkey Yugoslavia Greece Eastern Europe, of which : USSR</p>
<p>NORDAMERIKA, heraf :</p> <p>Amerikas Forenede Stater (USA) Canada</p> <p>CENTRALAMERIKA SYDAMERIKA, heraf :</p> <p>Venezuela Brasilien Peru Argentina Colombia</p>	<p>NORDAMERIKA, darunter :</p> <p>Vereinigte Staaten (USA) Kanada</p> <p>MITTELAMERIKA SÜDAMERIKA, darunter :</p> <p>Venezuela Brasilien Peru Argentinien Kolumbien</p>	<p>NORTHERN AMERICA, of which :</p> <p>United States (USA) Canada</p> <p>CENTRAL AMERICA SOUTH AMERICA, of which :</p> <p>Venezuela Brazil Peru Argentina Colombia</p>
<p>AFRIKA, heraf :</p> <p>Nordafrika : Algeriet, Marokko, Tunesien Liberia Zaire Sierra Leone Mauritanien Angola Gabon Ægypten Ass. afr. lande Sydafrikanske Republik</p>	<p>AFRIKA, darunter :</p> <p>Nordafrika : Algerien, Marokko, Tunesien Liberia Zaire Sierra Leone Mauretanien Angola Gabun Ägypten Assoziierte überseeische afr. Länder Republik Südafrika</p>	<p>AFRICA, of which :</p> <p>North Africa : Algeria, Morocco, Tunisia Liberia Zaire Sierra Leone Mauritania Angola Gabon Egypt Affiliated overseas African countries Republic of South Africa</p>
<p>ASIEN, heraf :</p> <p>Mellemste Østen, heraf : Iran, Israel, Irak Øvrige Asien, heraf : Pakistan Indien Kina Japan</p>	<p>ASIEN, darunter :</p> <p>Mittlerer Osten, darunter : Iran, Israel, Irak Übriges Asien, darunter : Pakistan Indien China Japan</p>	<p>ASIA, of which :</p> <p>Middle East, of which : Iran, Israel, Iraq Rest of Asia, of which : Pakistan India China Japan</p>
<p>OCEANIEN</p>	<p>OZEANIEN</p>	<p>OCEANIA</p>
<p>Øvrige lande Tredjelande</p>	<p>Sonstige Länder Dritte Länder</p>	<p>Other countries Third countries</p>

Index des noms des pays cités dans le bulletin
Indice dei nomi dei paesi menzionati nel bollettino
Lijst van de in het handboek vermelde landen

Français	Italiano	Nederlands
<p>EUR 6</p> <p>Allemagne (RF) France Italie Pays-Bas Belgique-Luxembourg</p>	<p>EUR 6</p> <p>Germania (RF) Francia Italia Paesi Bassi Belgio-Lussemburgo</p>	<p>EUR 6</p> <p>Duitsland (BR) Frankrijk Italië Nederland België-Luxemburg</p>
<p>EUROPE, dont :</p> <p>Royaume-Uni Irlande Danemark Norvège Suède Autriche Suisse Portugal Espagne Turquie Yougoslavie Grèce Europe orientale, dont : URSS</p>	<p>EUROPA, di cui :</p> <p>Regno Unito Irlanda Danimarca Norvegia Svezia Austria Svizzera Portogallo Spagna Turchia Jugoslavia Grecia Europa orientale, di cui : URSS</p>	<p>EUROPA, waarvan :</p> <p>Verenigd Koninkrijk Ierland Denemarken Noorwegen Zweden Oostenrijk Zwitserland Portugal Spanje Turkije Joegoslavië Griekenland Oost-Europa, waarvan : USSR</p>
<p>AMÉRIQUE DU NORD, dont :</p> <p>États-Unis (USA) Canada</p> <p>AMÉRIQUE CENTRALE AMÉRIQUE DU SUD, dont :</p> <p>Venezuela Brésil Pérou Argentine Colombie</p>	<p>AMERICA SETTENTR., di cui :</p> <p>Stati Uniti (USA) Canada</p> <p>AMERICA CENTRALE AMERICA DEL SUD, di cui :</p> <p>Venezuela Brasile Perù Argentina Colombia</p>	<p>NOORD-AMERIKA, waarvan :</p> <p>Verenigde Staten Canada</p> <p>CENTRAAL-AMERIKA ZUID-AMERIKA, waarvan :</p> <p>Venezuela Brazilië Peru Argentinië Columbia</p>
<p>AFRIQUE, dont :</p> <p>Afrique du Nord : Algérie, Maroc, Tunisie Libéria Zaire Sierra Léone Mauritanie Angola Gabon Égypte Pays afr. d'outre-mer associés République d'Afrique du Sud</p>	<p>AFRICA, di cui :</p> <p>Africa Settentr. : Algeria, Marocco, Tunisia Liberia Zaire Sierra Leone Mauritania Angola Gabon Egitto Paesi d'oltremare associati Repubblica Sudafricana</p>	<p>AFRIKA, waarvan :</p> <p>Noord-Afrika : Algerië, Marokko, Tunesië Liberia Zaire Sierra Leone Mauretanië Angola Gaboen Egypte Geassocieerde overzeese Afrikaanse landen Republiek Zuid-Afrika</p>
<p>ASIE, dont :</p> <p>Moyen-Orient, dont : Iran, Israël, Irak Reste de l'Asie, dont : Pakistan Inde Chine Japon</p>	<p>ASIA, di cui :</p> <p>Asia occidentale, di cui : Iran, Israele, Irak Resto dell'Asia, di cui : Pakistan India Cina Giappone</p>	<p>AZIË, waarvan :</p> <p>West-Azië, waarvan : Iran, Israël, Irak Overig deel van Azië, waarvan : Pakistan India China Japan</p>
<p>OCÉANIE</p>	<p>OCEANIA</p>	<p>OCEANIË</p>
<p>Autres pays Pays tiers</p>	<p>Altri paesi Paesi terzi</p>	<p>Overige landen Derde landen</p>

DE EUROPÆISKE FÆLLESSKABERS STATISTISKE KONTOR
STATISTISCHES AMT DER EUROPÄISCHEN GEMEINSCHAFTEN
STATISTICAL OFFICE OF THE EUROPEAN COMMUNITIES
OFFICE STATISTIQUE DES COMMUNAUTÉS EUROPÉENNES
ISTITUTO STATISTICO DELLE COMUNITÀ EUROPEE
BUREAU VOOR DE STATISTIEK DER EUROPESE GEMEENSCHAPPEN

J. Mayer **Generaldirektør / Generaldirektor / Director-General / Directeur général / Direttore generale / Directeur-generaal**

E. Hentgen **Assistent / Assistent / Assistant / Assistent / Assistentente / Assistent**

Direktører / Direktoren / Directors / Directeurs / Direttori / Directeuren :

G. Bertaud Statistiske metoder, information
Statistische Methoden, Informationswesen
Statistical methods, information processing
Méthodologie statistique, traitement de l'information
Metodologia statistica, trattamento dell'informazione
Methodologie van de statistiek, informatieverwerking

V. Paretti Almen statistik og nationalregnskab
Allgemeine Statistik und Volkswirtschaftliche Gesamtrechnung
General statistics and national accounts
Statistiques générales et comptes nationaux
Statistiche generali e conti nazionali
Algemene statistiek en nationale rekeningen

D. Harris Befolknings- og socialstatistik
Bevölkerungs- und Sozialstatistik
Demographical and social statistics
Statistiques démographiques et sociales
Statistiche demografiche e sociali
Sociale en bevolkingsstatistiek

S. Louwes Landbrugs-, skovbrugs- og fiskeristatistik
Statistik der Landwirtschaft, Forstwirtschaft und Fischerei
Agriculture, forests and fisheries statistics
Statistiques de l'agriculture, des forêts et de la pêche
Statistiche dell'agricoltura, delle foreste e della pesca
Landbouw-, bosbouw- en visserijstatistiek

H. Schumacher Energi-, industri- og håndværksstatistik
Energie-, Industrie- und Handwerksstatistik
Energy, industrial and handicraft statistics
Statistiques de l'énergie, de l'industrie et de l'artisanat
Statistiche dell'energia, dell'industria e dell'artigianato
Energie-, industrie- en ambachtsstatistiek

S. Ronchetti Handels-, transport- og servicestatistik
Handels-, Transport- und Dienstleistungsstatistik
Trade, transport and services statistics
Statistiques des commerces, transports et services
Statistiche dei commerci, trasporti e servizi
Handels-, vervoers- en dienstverleningsstatistiek

**Salgs- og abonnementskontorer - Vertriebsbüros - Sales Offices
Bureaux de vente - Uffici di vendita - Verkoopkantoren**

Belgique - België

Moniteur belge — Belgisch Staatsblad
Rue de Louvain 40-42 —
Leuvenseweg 40-42
1000 Bruxelles — 1000 Brussel
Tél. 5120026
CCP 000-2005502-27 —
Postrekening 000-2005502-27

Sous-dépôt — Agentschap :

Librairie européenne —
Europese Boekhandel
Rue de la Loi 244 — Wetstraat 244
1040 Bruxelles — 1040 Brussel

Danmark

J.H. Schultz — Boghandel
Møntergade 19
1116 København K
Tel. 14 1195
Girokonto 1195

BR Deutschland

Verlag Bundesanzeiger
Breite Straße — Postfach 108006 —
5000 Köln 1
Tel. (0221) 210348
(Fernschreiber: Anzeiger Bonn 08 882595)
Postscheckkonto 83400 Köln

France

*Service de vente en France des publications
des Communautés européennes*
Journal officiel
26, rue Desaix
75732 Paris Cedex 15
Tél. (1) 5786139 — CCP Paris 23-96

Ireland

Stationery Office
Beggars Bush
Dublin 4
Tel. 688433

Italia

Libreria dello Stato
Piazza G. Verdi 10
00198 Roma — Tel. (6) 8508
Telex 62008
CCP 1/2640

Agenzie :

00187 Roma — Via XX Settembre
(Palazzo Ministero
del Tesoro)
20121 Milano — Galleria
Vittorio Emanuele, 3
Tel. 806406

**Grand-Duché
de Luxembourg**

*Office des publications officielles
des Communautés européennes*
5, rue du Commerce
Boite postale 1003 — Luxembourg
Tél. 490081 — CCP 191-90
Compte courant bancaire :
BIL 8-109/6003/300

Nederland

Staatsdrukkerij- en uitgeverijbedrijf
Christoffel Plantijnstraat. 's-Gravenhage
Tel. (070) 814511
Postgiro 425300

United Kingdom

H.M. Stationery Office
P.O. Box 569
London SE1 9NH
Tel. (01) 928 6977, ext. 365
National Giro Account 582-1002

United States of America

European Community Information Service
2100 M Street N.W.
Suite 707
Washington D.C. 20037
Tel. (202) 872 8350

Schweiz - Suisse - Svizzera

Librairie Payot
6, rue Grenus
1211 Genève
Tél. 318950
CCP 12-236 Genève

Sverige

Librairie C.E. Fritze
2, Fredsgatan
Stockholm 16
Post Giro 193, Bank Giro 73/4015

España

Libreria Mundi-Prensa
Castelló 37
Madrid 1
Tel. 2754655

Andre lande - Andere Länder - Other countries - Autres pays - Altri paesi - Andere landen

Kontoret for De europæiske Fællesskabers officielle Publikationer - Amt für amtliche Veröffentlichungen der Europäischen Gemeinschaften - Office for Official Publications of the European Communities - Office des publications officielles des Communautés européennes - Ufficio delle pubblicazioni ufficiali delle Comunità europee - Bureau voor officiële publikaties der Europese Gemeenschappen

Luxembourg 5, rue du Commerce Boite postale 1003 Tél. 490081 CCP 191-90 Compte courant bancaire BIL 8-109/6003/300

Pris pr. hæfte DKr 157
Einzelpreis DM 68
Single copy £ 12.20/\$ 28.70

Prix par numéro FF 120/FB 1 000
Prezzo unitario Lit 18 150
Prijs per nummer FI 69/FB 1 000

KONTORET FOR DE EUROPÆISKE FÆLLESSKABERS OFFICIELLE PUBLIKATIONER
AMT FÜR AMTLICHE VERÖFFENTLICHUNGEN DER EUROPÄISCHEN GEMEINSCHAFTEN
OFFICE FOR OFFICIAL PUBLICATIONS OF THE EUROPEAN COMMUNITIES
OFFICE DES PUBLICATIONS OFFICIELLES DES COMMUNAUTÉS EUROPÉENNES
UFFICIO DELLE PUBBLICAZIONI UFFICIALI DELLE COMUNITÀ EUROPEE
BUREAU VOOR OFFICIËLE PUBLIKATIES DER EUROPESE GEMEENSCHAPPEN

Boîte postale 1003 - Luxembourg

7293

CA76072934GC