

STATISTISCHES AMT
DER EUROPÄISCHEN GEMEINSCHAFTEN

OFFICE STATISTIQUE
DES COMMUNAUTÉS EUROPÉENNES



INDUSTRIESTATISTIK

STATISTIQUES INDUSTRIELLES

STATISTICHE DELL'INDUSTRIA

INDUSTRIESTATISTIEK

INDUSTRIAL STATISTICS

**JAHRBUCH 1971 ANNUARIO
ANNUAIRE JAARBOEK**

ISTITUTO STATISTICO
DELLE COMUNITÀ EUROPEE

BUREAU VOOR DE STATISTIEK
DER EUROPESE GEMEENSCHAPPEN

**STATISTISCHES AMT
DER EUROPÄISCHEN GEMEINSCHAFTEN**

Anschriften

Luxemburg, Centre Louvigny, Postfach 130 — Tel. 288 31

1040 Brüssel, Bâtiment Berlaymont, 200, rue de la Loi (Verbindungsbüro) — Tel. 35 80 40

**OFFICE STATISTIQUE
DES COMMUNAUTES EUROPEENNES**

Adresses

Luxembourg, Centre Louvigny, Boîte postale 130 — Tél. 288 31

1040 Bruxelles, Bâtiment Berlaymont, 200, rue de la Loi (Bureau de liaison) — Tél. 35 80 40

**ISTITUTO STATISTICO
DELLE COMUNITÀ EUROPEE**

Indirizzi

Lussemburgo, Centre Louvigny, Casella postale 130 — Tel. 288 31

1040 Bruxelles, Bâtiment Berlaymont, 200, rue de la Loi (Ufficio di collegamento) — Tel. 35 80 40

**BUREAU VOOR DE STATISTIEK
DER EUROPESE GEMEENSCHAPPEN**

Adressen

Luxemburg, Centre Louvigny, Postbus 130 — Tel. 288 31

1040 Brussel, Bâtiment Berlaymont, Wetstraat 200 (Verbindingsbureau) — Tel. 35 80 40

**STATISTICAL OFFICE
OF THE EUROPEAN COMMUNITIES**

Addresses

Luxemburg, Centre Louvigny, P.O.Box 130 — Tel. 288 31

1040 Brussels, Bâtiment Berlaymont, 200, rue de la Loi (Liaison Office) — Tel. 35 80 40

INDUSTRIESTATISTIK
STATISTIQUES INDUSTRIELLES
STATISTICHE DELL'INDUSTRIA
INDUSTRIESTATISTIEK
INDUSTRIAL STATISTICS

1971

Jahrbuch

Annuaire

Annuario

Jaarboek

Yearbook

**Inhaltswiedergabe nur mit Quellennachweis
gestattet**

**La reproduction des données est subordonnée
à l'indication de la source**

**La riproduzione del contenuto è subordinata
alla citazione della fonte**

**Het overnemen van gegevens is toegestaan
mits met duidelijke bronvermelding**

**Reproduction of the contents of this publication
is subject to acknowledgement of the source**

Vorwort

Ab Jahrbuch 1971 werden die Indizes und die Produktionsergebnisse in einer geänderten Reihenfolge veröffentlicht, die sich aus der Anpassung an die 1970 herausgegebene „Allgemeine Systematik der Wirtschaftszweige in den Europäischen Gemeinschaften (NACE)“ ergibt.

Die im ersten Teil des Heftes enthaltenen Indizes der industriellen Produktion werden auf der Basis 1963-100 veröffentlicht. Die die 6 EWG-Länder betreffenden Indizes sind zum Teil von den Mitgliedstaaten selbst auf dieser Basis berechnet und zur Verfügung gestellt, teilweise aber noch vorläufig vom SAEG umgerechnet. Der zweite Teil enthält die mengenmässigen Produktionsergebnisse von ungefähr 500 Erzeugnissen. Die Produktionsindizes Deutschlands beziehen sich auf das Bundesgebiet und Berlin (West), während die mengenmässigen Produktionsangaben erst ab 1964 auch die Produktion in Berlin (West) enthalten. Das Statistische Amt möchte an dieser Stelle den internationalen und nationalen Dienststellen, den Regierungsbehörden und Fachverbänden, die am Aufbau einer europäischen Industriestatistik mitgearbeitet haben, seinen besten Dank ausdrücken.

Avertissement

A partir de l'Annuaire 1971, l'ordre de la présentation des indices et des chiffres de production a été modifié à cause de l'adaptation à la „Nomenclature générale des activités économiques dans les Communautés européennes (NACE)“ publiée en 1970. Les indices de la production industrielle contenus dans la première partie de ce bulletin sont publiés sur la base 1963 = 100. Les indices concernant les 6 pays de la CEE sont partiellement calculés sur cette base et communiqués par les Etats membres eux-mêmes, mais en partie encore provisoirement convertis par l'OCSE. La deuxième partie porte sur la production en unités physiques d'environ 500 produits. Les indices allemands de production couvrent le territoire fédéral et Berlin (Ouest); les données sur la production en unités physiques de l'Allemagne comprennent seulement à partir de 1964 la production de Berlin (Ouest). L'Office statistique tient à remercier les organismes internationaux et nationaux, gouvernementaux et professionnels, qui ont bien voulu apporter leur concours à l'édification d'une statistique industrielle européenne.

Avvertenza

A partire dall'Annuario 1971, l'ordine della presentazione degli indici e delle cifre di produzione sarà modificato, in seguito all'adattamento alla „Nomenclatura generale delle attività economiche nelle Comunità europee (NACE)“ pubblicata nel 1970.

Gli indici della produzione industriale contenuti nella prima parte del presente bollettino sono pubblicati con base 1963 = 100. Gli indici concernenti i paesi della CEE sono in parte calcolati su questa base e comunicati dagli stessi paesi membri e in parte ancora convertiti provvisoriamente dall'ISCE. La seconda parte riguarda la produzione in unità fisiche di circa 500 prodotti. Gli indici tedeschi si riferiscono al territorio federale e Berlino (occidentale), mentre le cifre di produzione per la Germania comprendono solamente dal 1964 anche la produzione di Berlino (occidentale). L'Istituto statistico ringrazia qui le organizzazioni internazionali e nazionali, governative e professionali che hanno voluto concorrere ad edificare una statistica industriale europea.

Voorwoord

Met ingang van het Jaarboek 1971 werden de indices en de productiecijfers in een andere volgorde gepubliceerd, zulks in aansluiting aan de in 1970 uitgegeven „Algemene systematische bedrijfsindeling in de Europese Gemeenschappen (NACE)“. De in het eerste deel van dit bulletin opgenomen productie-indices zijn gepubliceerd op basis 1963 = 100. De op de 6 EEG-Staten betrekking hebbende indices zijn gedeeltelijk door de Lid-Staten op deze basis berekend en ter beschikking gesteld, gedeeltelijk nog voorlopig door het BSEG omgerekend. In het tweede deel zijn de productiecijfers in absolute hoeveelheden van ongeveer 500 producten opgenomen. De Duitse productie-indices hebben betrekking op het federaal territorium m.i.v. Berlijn (West); de absolute productiegegevens van Duitsland omvatten eerst van 1964 af de productie in Berlijn (West). Het Bureau voor de Statistiek stelt het op prijs zijn dank te betuigen aan de regeringsinstellingen en de internationale en nationale organisaties voor hun bereidwillige medewerking bij de uitbouw van een Europese industriestatistiek.

INHALTSVERZEICHNIS TABLE DES MATIÈRES

	Seite - Page	
Vorbemerkung	3	Avertissement
Inhaltsverzeichnis	4	Table des matières
Zeichen und Abkürzungen	6	Abréviations et signes employés
1. Teil : Indizes der industriellen Produktion in den Mitgliedstaaten der Gemeinschaft und in einigen dritten Ländern	9	1^o Partie : Indices de la production industrielle dans les pays de la Communauté et certains pays tiers
2. Teil : Angaben über die Produktion von Grundstoffen und Fertigerzeugnissen in der Gemeinschaft	23	2^o Partie : Données sur la production dans la Communauté de certaines matières de base et d'articles élaborés
Kohlenbergbau; Brikettfabriken; Kokereien	25	Extraction et agglomération de combustibles solides; cokeries
Gewinnung von Mineralöl und Erdgas; Mineralölverarbeitung	26	Extraction de pétrole et de gaz naturel; raffinage de pétrole
Elektrizitäts- und Gaserzeugung	28	Production d'électricité et de gaz
Gewinnung von Erzen	29	Extraction de minerais
Eisen- und stahlerzeugende Industrie (gemäß dem EGKS-Vertrag)	30	Sidérurgie (selon le traité CECA)
Stahlröhrenerzeugung; Ziehereien und Kaltwalzwerke	32	Première transformation de l'acier
Erzeugung und erste Verarbeitung von NE-Metallen	34	Production et première transformation des métaux non ferreux
Gewinnung von Baumaterial und feuerfesten und keramischen Erden	36	Extraction de matériaux de construction et de terres à feu
Ziegeleien	38	Fabrication de matériaux de construction en terre cuite
Herstellung von Baumaterialien und sonstigen Erzeugnissen aus Steinen und Erden	39	Matériaux de construction et produits minéraux non métalliques
Herstellung und Verarbeitung von Glas	41	Industrie du verre
Herstellung von Steinzeug, Feinkeramik und feuerfesten Erzeugnissen	43	Fabrication des grès, porcelaines, faïences et produits réfractaires
Herstellung chemischer Erzeugnisse	45	Industrie chimique
Chemiefasererzeugung	66	Production de fibres artificielles et synthétiques
Gießereien	68	Fonderies
Schmiede-, Preß- und Hammerwerke sowie Stahlverformung	69	Forge, estampage, emboutissage et industries connexes
EBM-Warenherstellung	71	Fabrication d'outillage et d'articles finis en métaux
Maschinenbau	73	Construction de machines non électriques
Herstellung von Büromaschinen	84	Construction de machines de bureau
Elektrotechnische Industrie	85	Construction électrique
Fahrzeugbau	89	Construction de matériel de transport
Feinmechanische und Uhrenindustrie	93	Mécanique de précision et horlogerie
Herstellung von Ölen und Fetten tierischer und pflanzlicher Herkunft	94	Industrie des corps gras végétaux et animaux
Nahrungsmittelindustrie	95	Industries alimentaires
Getränke- und Tabakindustrie	103	Industrie des boissons et tabacs
Textilindustrie (Spinnerei und Weberei)	105	Industrie textile (filature et tissage)
Wirkerei und Strickerei	108	Bonneterie
Sonstiges Textilgewerbe	110	Autres industries textiles
Herstellung von Leder	111	Tannerie - mégisserie
Schuhindustrie	114	Industrie des chaussures
Herstellung von Bekleidung und Wäsche	116	Fabrication des articles d'habillement
Holzverarbeitung (außer Möbelherstellung)	120	Industrie du bois (à l'exclusion de l'industrie du meuble)
Papier- und Pappenerzeugung und -verarbeitung	122	Industrie du papier et fabrication des articles en papier
Gummiverarbeitung	126	Transformation du caoutchouc
Baugewerbe	131	Bâtiment et génie civil
Aufstellung der in der Reihe „Industriestatistik“ veröffentlichten Sonderberichte	139	Notes ou études statistiques publiées dans la série « Statistiques industrielles »

INDICE INHOUDSOPGAVE

	Pagina	Biz	
Avvertenza	3		Voorwoord
Indice	5		Inhoudsopgave
Abbreviazioni e simboli impiegati	7		Tekens en afkortingen
 1ª parte : Indice della produzione industriale nei paesi della Comunità e in alcuni paesi terzi	 9		 Deel 1 : Indices van de industriële produktie in de landen van de Gemeenschap en in enige derde landen
 2ª parte : Dati sulla produzione di alcune materie prime ed articoli elaborati nella Comunità	 23		 Deel 2 : Produktiecijfers van enige basisgrondstoffen en bewerkte produkten in de Gemeenschap
Estrazione e agglomerazione di combustibili solidi; cokerie	25		Winning en bewerking van vaste brandstoffen; cokesoven-bedrijven
Estrazione di petrolio e di gaz naturale; industria petrolifera	26		Aardolie- en aardgasgewinning; aardolie-industrie
Produzione di elettricità e di gas	28		Electriciteits- en gasbedrijven
Estrazione di minerali metallici	29		Winning van ertsen
Siderurgia (secondo il trattato CECA)	30		Ijzer- en staalindustrie (volgens EGKS-Verdrag)
Prima trasformazione dell'acciaio	32		Stalenbuisenfabrieken; trekkerijen en koudwalsen
Produzione e prima trasformazione di metalli non ferrosi	34		Vervaardiging en bewerking van non-ferrometalen
Estrazione di materiali da costruzione e di terre refrattarie e per ceramica	36		Winning van bouwmaterialen en van vuurvaste en keramische klei
Fabbricazione di materiale da costruzione in laterizio	38		Baksteen- en dakpannenfabrieken
Materiali da costruzione e prodotti minerali non metallici	39		Bouwmaterialaalfabrieken; bewerking van niet-metalen mineralen
Industria del vetro	41		Glas- en glaswarenfabrieken
Fabbricazione di grès, porcellane, maioliche, terrecotte e prodotti refrattari	43		Aardewerkfabrieken; vuurvast-materiaalfabrieken
Industrie chimiche	45		Chemische industrie
Produzione di fibre artificiali e sintetiche	66		Kunstmatige en synthetische vezelfabrieken
Fonderie	68		Gieterijen
Forgiatura, stampaggio, imbutitura e industrie collegate	69		Smeed-, pers-, stampwerk e.d.
Fabbricazione di utensili e articoli finiti in metallo	71		Gereedschappen-, ijzer-, staal- en andere metaalwarenfabrieken
Costruzione di macchine non elettriche	73		Machinebouw
Costruzione di macchine per ufficio	84		Bureaumachinesfabrieken
Costruzione di macchine e materiale elettrico	85		Elektrotechnische industrie
Costruzione di materiale da trasporto	89		Transportmiddelenindustrie
Meccanica fine ed orologeria	93		Fijnmechanische en uurwerkindustrie
Industria dei grassi vegetali e animali	94		Vervaardiging van oliën en vetten van dierlijke of plantaardige oorsprong
Industrie alimentari	95		Voedingsmiddelenindustrie
Industrie delle bevande e del tabacco	103		Vervaardiging van dranken; tabaksnijverheid
Industria tessile (filatura e tessitura)	105		Textielnijverheid (spinnerij en weverij)
Fabbricazione di tessuti a maglia, maglierie e calze	108		Tricot- en kousenindustrie
Altre industrie tessili	110		Overige textielnijverheid
Concia del cuoio e delle pelli	111		Leerlooierijen
Industrie delle calzature	114		Schoenindustrie
Fabbricazione di articoli d'abbigliamento e biancheria	116		Vervaardiging van kleding en huishoudgoederen
Industria del legno (esclusa l'industria del mobile)	120		Verwerking van hout (m.u.v. de vervaardiging van meubelen)
Industria della carta e della sua trasformazione	122		Vervaardiging van papier en papierwaren
Trasformazione della gomma	126		Rubberfabrieken
Costruzione e genio civile	131		Bouwnijverheid
 Elenco delle note pubblicate nella serie « Statistiche dell'Industria »	 140		 Overzicht van de in de reeks „Industriestatistiek” verschenen artikelen

ZEICHEN UND ABKÜRZUNGEN

Nichts
Unbedeutend (Im allgemeinen weniger als die Hälfte der kleinsten in der betreffenden Reihe verwendeten Einheit oder Dezimale)
Kein Nachweis vorhanden
Unsichere oder geschätzte Angabe
Schätzung des Statistischen Amtes der Europäischen Gemeinschaften
Geheim
Änderung des Inhalts einer Reihe
Angaben für das Landwirtschaftsjahr, das im angegebenen Kalenderjahr endet
Erzeugung
Lieferungen
Montage
Materialverbrauch
Gramm
Metrische Tonne
Liter
Stück
Meter
Quadratmeter
Kubikmeter
Paar
Kilowatt
Terawattstunde = 10 ⁹ kWh
Kalorie
Terakalorie = 10 ⁹ kcal
Oberer Heizwert
Unterer Heizwert
Steinkohleneinheit (7000 cal Hu/g)
Pferdestärke
Kilovolt-Ampère
Bruttoregistertonne
Million
Milliarde
Jahrestonne
Mit „davon“ werden alle Fälle gekennzeichnet, in denen sämtliche Unterpositionen einer Position angegeben sind; die Aufgliederung in nur einige Unterpositionen wird durch „darunter“ kenntlich gemacht.

ABRÉVIATIONS ET SIGNES EMPLOYÉS

—	Néant
0	Donnée très faible (généralement inférieure à la moitié de la dernière unité ou décimale des nombres mentionnés sous rubrique)
.	Donnée non disponible
()	Donnée incertaine ou estimée
[]	Estimation par l'Office statistique des Communautés européennes
×	Secret
	Changement de portée d'une série
★	Campagne de 12 mois finissant au cours de l'année indiquée
P	Production
L	Livraisons
M	Assemblage
C	Consommation de matières premières
g	Gramme
t	Tonne
l	Litre
p/st	Pièces
m	Mètre
m ²	Mètre carré
m ³	Mètre cube
Pa	Paire
kW	Kilowatt
TWh	Terawattheure = 10 ⁹ kWh
cal	Calorie
Tcal	Terakalorie = 10 ⁹ kcal
Ho/PCS	Pouvoir calorifique supérieur
Hu/PCI	Pouvoir calorifique inférieur
SKE/tec	Tonne équivalent charbon (7000 cal PCI/g)
CV	Cheval-vapeur
kVA	Kilovolt-ampère
TB	Tonneau de jauge brut
BRT	
Mio	Million
Mrd	Milliard
jato	Tonne/an
t/an	
davon	A la suite des données se référant à un ensemble d'articles le mot « dont » indique la présence de certaines subdivisions détaillées tandis que le terme « soit » signale la présence de toutes les subdivisions du groupe général.
soit	
darunter	
dont	

ABBREVIAZIONI E SIMBOLI IMPIEGATI

Nulla	—
Dato bassissimo (generalmente inferiore alla metà dell'ultima unità o decimale delle cifre che appaiono nella colonna)	0
Dato non disponibile	.
Dato incerto o valutato	()
Valutazione fatta dall'Istituto statistico delle Comunità europee	[]
Segreto	X
Variazione del contenuto della serie	∫
Campagna di 12 mesi terminante nell'anno indicato	★
Produzione	P
Consegne	L
Montaggio	M
Consumo di materie prime	C
Grammo	g
Tonnellata	t
Litro	l
Pezzi	p/st
Metro	m
Metro quadrato	m ²
Metro cubo	m ³
Pala	Pa
Kilowatt	kW
Terawattora = 10 ⁹ kWh	TWh
Caloria	cal
Teracaloria = 10 ⁹ kcal	Tcal
Potere calorifico superiore	Ho/PCS
Potere calorifico inferiore	Hu/PCI
Tonnellata equivalente di carbon fossile (7000 cal PCI/g)	SKE/tec
Cavallo vapore	CV
Kilovolt-ampère	kVA
Tonnellate di stazza lorda	TB BRT
Millione	Mio
Miliardo	Mrd
Tonnellate / anno	tato t/an
La parola « dont », dopo le cifre che si riferiscono ad un gruppo di articoli, indica la presenza di alcune suddivisioni particolari, mentre il termine « soit » significa che tutte le suddivisioni del gruppo generale sono presenti.	davon soit (ossia) (daarvan) darunter dont (di cui) (daaronder)

TEKENS EN AFKORTINGEN

Nul	—
Zeer kleine hoeveelheid (in het algemeen minder dan de helft van de kleinste in de betreffende reeks gebruikte eenheid of decimaal)	0
Geen gegevens beschikbaar	.
Onzekere of geschatte gegevens	()
Schatting van het Bureau voor de Statistiek der Europese Gemeenschappen	[]
Geheim	X
Wijziging in de inhoud van een reeks	∫
Boekjaar (landbouw-, oogstjaar) dat in het aangegeven kalenderjaar eindigt	★
Productie	P
Afzet	L
Assemblage	M
Verbruik van grondstoffen	C
Gram	g
Metrische tonnen	t
Liter	l
Stuks	p/st
Meter	m
Vierkante meter	m ²
Kubieke meter	m ³
Paar	Pa
Kilowatt	kW
Terawattuur = 10 ⁹ kWh	TWh
Kalorie	cal
Terakalorie = 10 ⁹ kcal	Tcal
Kalorische bovenwaarde	Ho/PCS
Kalorische onderwaarde	Hu/PCI
Steenkoleneenheden (7000 cal onderwaarde/g)	SKE/tec
Paardekracht	CV
Kilovolt-ampère	kVA
Brutoregisterton	TB BRT
Miljoen	Mio
Miljard	Mrd
Ton / jaar	tato t/an
Met „ davon ” wordt het geval aangeduid waarin een volledige onderverdeling van de hoofdgroep wordt gegeven; zijn slechts bepaalde onderdelen hiervan bekend, dan wordt de aanduiding „ darunter ” gebruikt.	davon soit (ossia) (daarvan) darunter dont (di cui) (daaronder)

Erster Teil

**Indizes der industriellen Produktion
in den Mitgliedstaaten der Gemeinschaft
und in einigen dritten Ländern**

Première partie

**Indices de la production industrielle
dans les pays de la Communauté
et certains pays tiers**

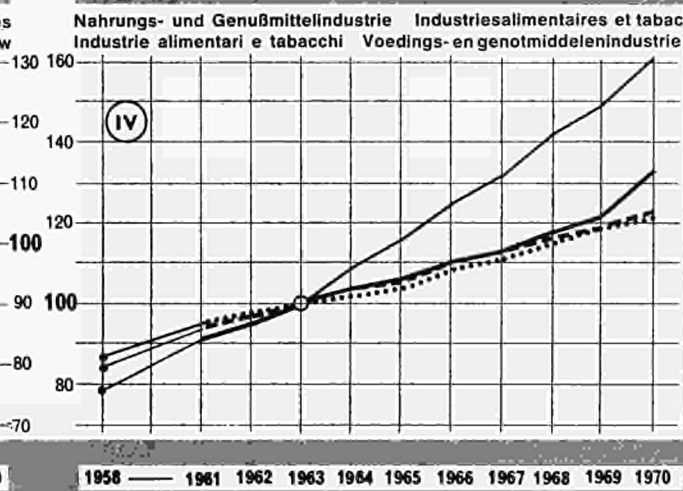
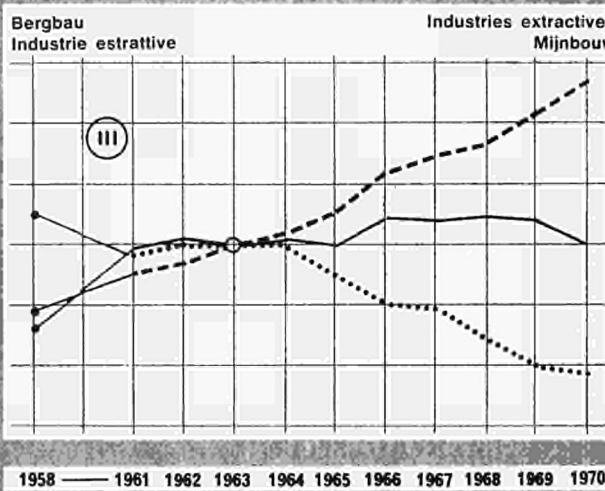
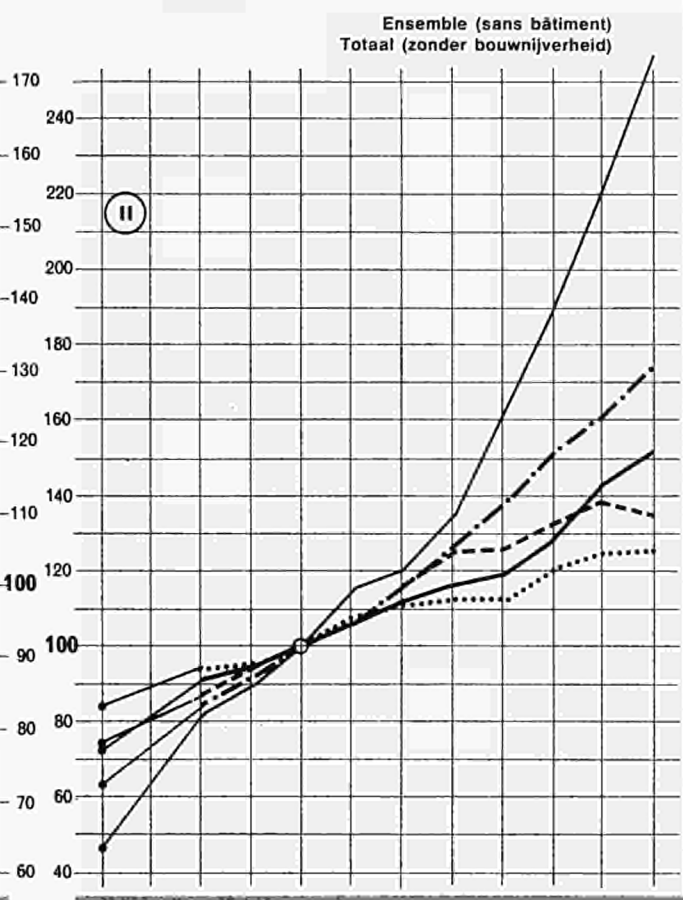
Prima parte

**Indici della produzione industriale
nei paesi della Comunità
e in alcuni paesi terzi**

Eerste deel

**Indices van de industriële produktie
in de landen van de Gemeenschap
en in enige derde landen**

1963 = 100

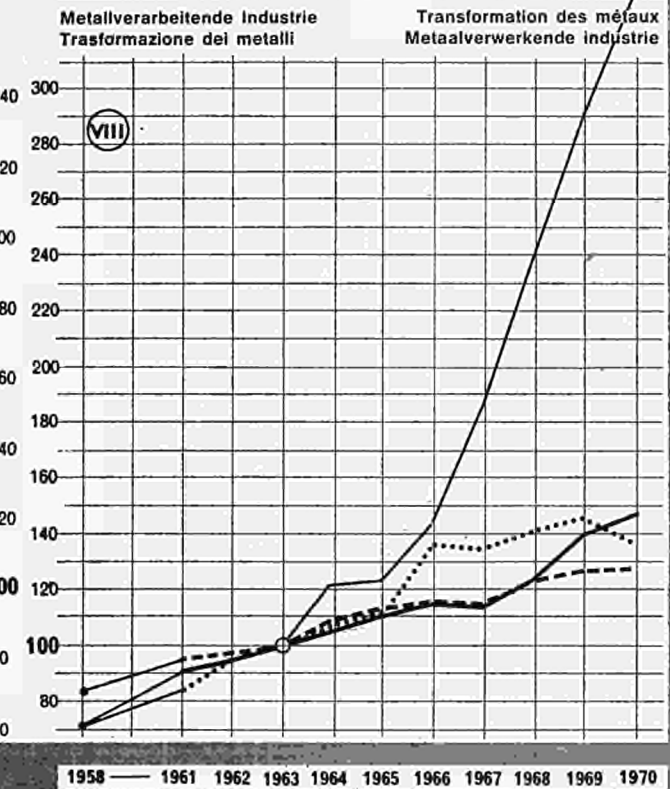
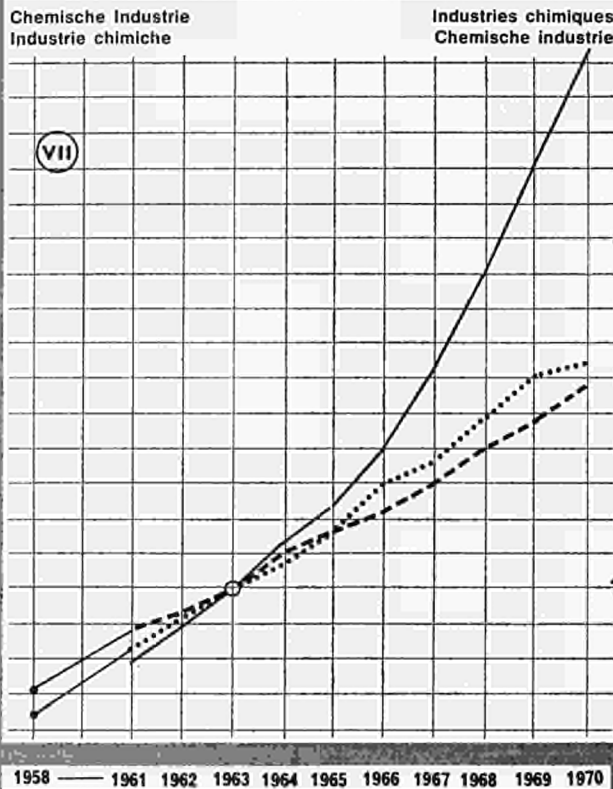
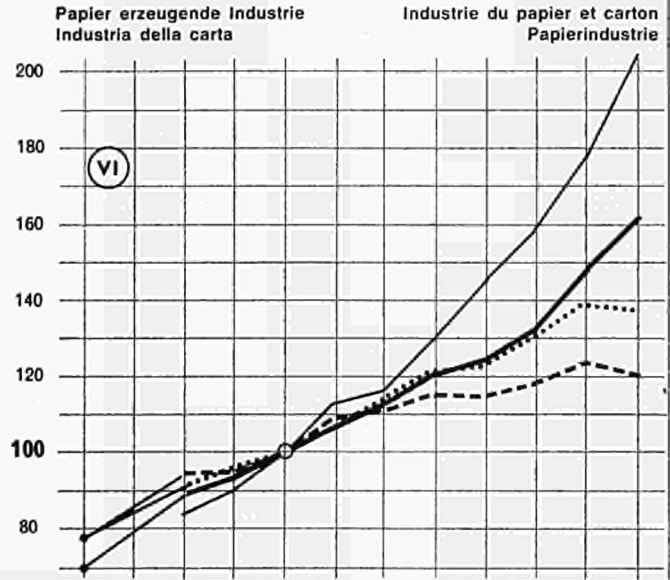
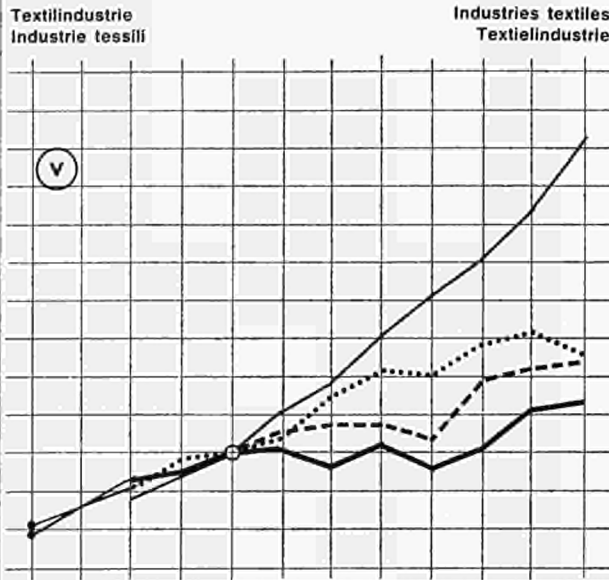


1958 — 1961 1962 1963 1964 1965 1966 1967 1968 1969 1970

1958 — 1961 1962 1963 1964 1965 1966 1967 1968 1969 1970

Tab. I — DEUTSCHLAND ——— FRANCE ——— ITALIA ——— NEDERLAND ——— BELGIQUE BELGIE ——— LUXEMBOURG
Tab. II III IV ——— EWG CEE EEG ——— U.K. R.U. R.U. V.K. ——— V.S. E.U. S.U. V.S. ——— JAPAN JAPON JAPAN ——— UdSSR URSS URSS

1963 = 100



1958 — 1961 1962 1963 1964 1965 1966 1967 1968 1969 1970

1958 — 1961 1962 1963 1964 1965 1966 1967 1968 1969 1970

Tab. V VI VII VIII

— EWG CEE
— CEE EEG

--- U.K. R.U.
--- R.U. V.K.

..... V.S. E.U.
..... S.U. V.S.

— JAPAN JAPON
— JAPON JAPAN

1963 → 100

Land Pays	1958	1962	1963	1964	1965	1966	1967	1968	1969	1970	Paese Land
Deutschland BR Allemagne R.F.	73	97	100	108	114	116	114	128	144	153	Germania R.F. Duitsland BR.
Frankreich France		(95)	(100)	(108)	(110)	(118)	(122)	(127)	(142)	(151)	Francia Frankrijk
Italien Italie	63	93	100	101	105	117	128	136	140	149	Italia Italië
Niederlande Pays-Bas	71	95	100	110	116	123	128	143	160	176	Paesi Bassi Nederland
Belgien Belgique	74	93	100	107	109	112	113	120	131	135	Belgio België
Luxemburg Luxembourg	88	99	100	109	110	107	106	112	127	127	Lussemburgo Luxemburg
EWG CEE		(95)	(100)	(107)	(111)	(117)	(119)	(129)	(143)	(152)	CEE EEG
Österreich Autriche	77	96	100	108	112	117	118	126	141	153	Austria Oostenrijk
Griechenland Grèce		91	100	111	121	140	146	158	177	195	Grecia Griekenland
Irland a) Irlande a)	69	95	100	108	112	118	127	142	151	156	Irlanda a) Irland a)
Norwegen Norvège	76	95	100	109	116	121	126	132	139	145	Norvegia Noorwegen
Portugal Portugal	69	92	100	112	119	127	134	148	163		Portogallo Portugal
Vereinigtes Königreich Royaume-Uni	84	96	100	108	111	113	113	120	124	125	Regno Unito Verenigd Koninkrijk
Schweden Suède	71	94	100	110	119	124	127	134	145	156	Svezia Zweden
Kanada Canada	74	94	100	110	119	128	131	140	146	149	Canada Canada
Vereinigte Staaten Etats-Unis	75	95	100	106	115	126	127	133	139	135	Stati Uniti Verenigde Staten
Japan Japon	47	90	100	116	120	136	162	190	222	258	Giappone Japan
U.d.S.S.R. U.R.S.S.	63	93	100	107	116	126	139	150	161	174	U.R.S.S. U.S.S.R.

a) Ohne Elektrizität, Gas, Wasser

a) Sans électricité, gaz, eau

1963 → 100

Land Pays	1958	1962	1963	1964	1965	1966	1967	1968	1969	1970	Paese Land
Deutschland BR Allemagne R.F.	92	98	100	103	101	99	94	99	102	107	Germania R.F. Duitsland BR.
Frankreich France	.	.	100	109	109	117	107	107	110	110	Francia Frankrijk
Italien Italie	82	107	100	100	98	104	111	122	126	129	Italia Italië
Niederlande Pays-Bas	94	100	100	102	108	108	115	146	182	228	Paesi Bassi Nederland
Belgien Belgique	112	97	100	101	96	86	82	76	69	62	Belgio België
Luxemburg Luxembourg	101	95	100	95	91	91	86	86	89	83	Lussemburgo Luxemburg
EWG CEE	.	.	100	105	103	104	99	103	107	111	CEE EEG
Österreich Autriche	103	96	100	96	91	89	81	78	80	80	Austria Oostenrijk
Griechenland Grèce	.	104	100	103	116	123	126	137	159	188	Grecia Griekenland
Irland Irlande	55	96	100	109	105	146	176	225	242	237	Irlanda Ierland
Norwegen Norvège	74	92	100	106	115	120	139	147	167	176	Norvegia Noorwegen
Portugal Portugal	109	115	100	96	101	102	112	116	109	.	Portogallo Portugal
Vereinigtes Königreich Royaume-Uni	105	100	100	100	96	90	89	85	80	78	Regno Unito Verenigd Koninkrijk
Schweden Suède	.	97	100	111	118	119	123	136	139	134	Svezia Zweden
Kanada Canada	78	95	100	113	119	123	127	136	135	156	Canada Canada
Vereinigte Staaten États-Unis	89	97	100	103	106	112	115	117	121	127	Stati Uniti Verenigde Staten
Japan Japon	86	101	100	101	100	105	104	105	104	100	Giappone Japan

Verarbeitende Industrie
Industrie manifatturiere

Industries manufacturières
Verwerkende industrie

1963 → 100

Land	1958	1962	1963	1964	1965	1966	1967	1968	1969	1970	Paese
Pays											Land
Deutschland BR Allemagne R.F.	72	97	100	109	115	117	115	129	147	156	Germania R.F. Duitsland BR.
Frankreich France	.	.	100	107	109	118	122	127	143	(152)	Francia Frankrijk
Italien Italie	62	93	100	101	104	117	128	136	140	150	Italia Italië
Niederlande Pays-Bas	71	95	100	111	116	122	126	139	153	166	Paesi Bassi Nederland
Belgien Belgique	71	93	100	107	111	114	117	124	139	139	Belgio België
Luxemburg Luxembourg	88	100	100	110	111	108	107	115	130	131	Lussemburgo Luxemburg
EWG CEE	.	.	100	107	112	118	120	130	144	(153)	CEE EEG
Österreich Autriche	76	96	100	108	112	117	118	126	142	154	Austria Oostenrijk
Griechenland Grèce	75	90	100	111	120	137	141	151	168	186	Grechia Griekenland
Irland Irlande	70	95	100	108	113	116	125	138	147	152	Irlanda Ierland
Norwegen Norvège	76	95	100	108	115	121	125	129	137	144	Norvegia Noorwegen
Portugal Portugal	68	92	100	112	119	127	134	148	164	.	Portogallo Portugal
Vereinigtes Königreich Royaume-Uni	83	96	100	109	112	114	114	121	126	127	Regno Unito Verenigd Koninkrijk
Schweden Suède	.	94	100	110	119	124	128	135	146	158	Svezia Zweden
Kanada Canada	75	94	100	110	120	128	131	140	147	146	Canada Canada
Vereinigte Staaten Etats-Unis	75	95	100	107	116	127	128	134	139	134	Stati Uniti Verenigde Staten
Japan Japon	46	90	100	116	121	137	164	194	227	264	Giappone Japan

1963 → 100

Land Pays	1958	1962	1963	1964	1965	1966	1967	1968	1969	1970	Paese Land
Deutschland BR Allemagne R.F.	63	92	100	111	121	132	143	162	184	194	Germania R.F. Duitsland BR.
Frankreich France	.	.	100	112	120	131	142	155	182	195	Francia Frankrijk
Italien Italie	45	90	100	121	141	161	176	200	195	207	Italia Italië
Niederlande *) Pays-Bas *)											Paesi Bassi *) Nederland *)
Belgien Belgique	70	98	100	108	113	114	119	137	165	169	Belgio België
Luxemburg *) Luxembourg *)	.	.	100	Lussemburgo *) Luxemburg *)
EWG CEE	CEE EEG
Österreich Autriche	60	90	100	109	119	128	134	149	167	191	Austria Oostenrijk
Griechenland Grèce	.	93	100	115	124	148	214	243	278	307	Grecia Griekenland
Irland b) Irlande b)	61	96	100	106	123	144	161	191	196	207	Irlanda b) Ierland b)
Norwegen Norvège	.	91	100	107	122	135	138	139	146	149	Norvegia Noorwegen
Portugal b) Portugal b)	67	89	100	107	115	118	126	139	153	.	Portogallo b) Portugal b)
Vereinigtes Königreich Royaume-Uni	71	93	100	110	117	123	130	140	149	158	Regno Unito Verenigd Koninkrijk
Schweden b) Suède b)	.	92	100	115	128	142	160	181	209	240	Svezia b) Zweden b)
Kanada b) Canada b)	74	94	100	109	118	128	133	142	150	156	Canadà b) Canada b)
Vereinigte Staaten Etats-Unis	65	91	100	107	117	130	137	149	161	164	Stati Uniti Verenigde Staten
Japon Japon	.	90	100	113	124	140	164	190	223	253	Giappone Japan

a) Veröffentlichung unterbrochen für die chemische Industrie im engeren Sinne.

b) Einschl. Erdöl- und Steinkohlenderivate.

c) In Überarbeitung befindliche Reihe.

a) Publication interrompue pour la chimie proprement dite.

b) Y compris les dérivés du pétrole et du charbon.

c) Série en cours de révision.

1963 → 100

Land Pays	1958	1962	1963	1964	1965	1966	1967	1968	1969	1970	Paese Land
Deutschland BR Allemagne R.F.	71	98	100	108	115	114	105	119	142	155	Germania R.F. Duitsland BR.
Frankreich France	.	.	100	107	109	117	122	127	146	160	Francia Frankrijk
Italien Italie	58	87	100	93	95	113	127	132	132	151	Italia Italië
Niederlande Pays-Bas	69	96	100	110	115	120	123	132	147	162	Paesi Bassi Nederland
Belgien Belgique	65	88	100	104	110	113	114	116	136	145	Belgio België
Luxemburg Luxembourg	109	104	100	96	94	93	87	81	94	100	Lussemburgo Luxemburg
EWG CEE	.	.	100	105	110	115	114	124	142	156	CEE EEG
Österreich Autriche	85	100	100	108	112	114	117	125	147	165	Austria Oostenrijk
Griechenland Grèce	.	96	100	109	120	125	125	130	143	164	Grecia Griekenland
Irland Irlande	57	91	100	112	118	120	124	139	150	149	Irlanda Ierland
Norwegen Norvège	77	96	100	108	115	122	127	129	136	146	Norvegia Noorwegen
Portugal Portugal	63	92	100	108	109	123	131	146	176	.	Portogallo Portugal
Vereinigtes Königreich Royaume-Uni	84	97	100	109	113	116	115	122	127	128	Regno Unito Verenigd Koninkrijk
Schweden Suède	.	96	100	109	121	130	131	136	151	169	Svezia Zweden
Kanada Canada	71	90	100	113	130	145	153	165	177	168	Canadà Canada
Vereinigte Staaten États-Unis	71	95	100	107	121	137	136	141	146	136	Stati Uniti Verenigde Staten
Japan Japon	35	91	100	122	124	144	187	239	293	357	Giappone Japan

1963 → 100

Land Pays	1958	1962	1963	1964	1965	1966	1967	1968	1969	1970	Paese Land
Deutschland BR Allemagne R.F.	77	95	100	105	110	113	116	122	128	132	Germania R.F. Duitsland BR.
Frankreich France	.	.	100	105	109	113	117	123	126	130	Francia Frankrijk
Italien Italle	72	98	100	103	105	108	113	118	127	137	Italia Italië
Niederlande Pays-Bas	80	96	100	105	109	111	119	123	130	137	Paesi Bassi Nederland
Belgien Belgique	85	97	100	106	107	112	119	121	127	135	Belgio België
Luxemburg Luxembourg	84	95	100	105	112	117	116	120	120	124	Lussemburgo Luxemburg
EWG CEE	.	.	100	105	108	112	116	121	127	133	CEE EEG
Österreich Autriche	82	93	100	102	104	116	118	120	128	133	Austria Oostenrijk
Griechenland Grèce	.	91	100	109	112	127	122	128	126	134	Grecia Griekenland
Irland Irlande	82	98	100	102	107	111	119	126	132	137	Irlanda Ierland
Norwegen Norvège	84	92	100	100	105	114	111	109	113	114	Norvegia Noorwegen
Portugal Portugal	80	96	100	109	115	120	128	135	141	.	Portogallo Portugal
Vereinigtes Königreich Royaume-Uni	87	98	100	103	105	109	111	115	119	121	Regno Unito Verenigd Koninkrijk
Schweden Suède	.	98	100	105	107	113	116	121	124	130	Svezia Zweden
Kanada Canada	80	95	100	105	110	115	123	125	129	133	Canada Canada
Vereinigte Staaten Etats-Unis	85	97	100	104	106	110	113	116	119	122	Stati Uniti Verenigde Staten
Japan Japon	.	81	100	109	116	126	133	142	149	161	Giappone Japan

1963 → 100

Land Pays	1958	1962	1963	1964	1965	1966	1967	1968	1969	1970	Paese Land
Deutschland BR Allemagne R.F.	77	98	100	103	107	107	100	116	128	128	Germania R.F. Duitsland BR.
Frankreich France	.	.	100	101	90	101	93	96	106	105	Francia Frankrijk
Italien Italie	77	97	100	93	83	95	93	92	98	98	Italia Italië
Niederlande Pays-Bas	76	93	100	105	101	106	96	108	112	115	Paesi Bassi Nederland
Belgien Belgique	72	93	100	101	99	103	96	102	110	110	Belgio België
Luxemburg Luxembourg	191	125	100	70	55	47	39	26	.	.	Lussemburgo Luxemburg
EWG CEE	.	.	100	100	95	103	96	104	114	114	CEE EEG
Österreich a) Autriche a)	71	93	100	105	107	113	111	119	134	135	Austria a) Oostenrijk a)
Griechenland Grèce	.	97	100	110	119	130	134	139	155	176	Grecia Griekenland
Irland b) Irlande b)	70	96	100	110	111	114	122	140	148	160	Irlanda b) Ierland b)
Norwegen Norvège	90	96	100	102	102	104	102	93	97	107	Norvegia Noorwegen
Portugal b) Portugal b)	72	86	100	109	120	129	128	141	147	.	Portogallo b) Portugal b)
Vereinigtes Königreich Royaume-Uni	91	95	100	106	108	108	105	119	123	125	Regno Unito Verenigd Koninkrijk
Schweden Suède	.	.	100	103	101	94	99	97	107	104	Svezia Zweden
Kanada b) Canada b)	73	93	100	109	115	120	113	121	128	125	Canada b) Canada b)
Vereinigte Staaten États-Unis	81	98	100	105	115	122	121	129	132	127	Stati Uniti Verenigde Staten
Japan Japon	.	94	100	111	119	131	142	151	165	182	Giappone Japan

(a) Einschl. Bekleidung
(b) Einschl. Bekleidung und Schuhe

(a) Y compris habillement
(b) Y compris habillement et chaussures

1963 → 100

Land Pays	1958	1962	1963	1964	1965	1966	1967	1968	1969	1970	Paese Land
Deutschland BR Allemagne R.F.	93	99	100	104	104	98	88	101	104	101	Germania R.F. Duitsland BR.
Frankreich France	.	.	100	98	96	101	95	104	106	97	Francia Frankrijk
Italien Italie	70	92	100	93	90	103	105	113	132	122	Italia Italië
Niederlande Pays-Bas	79	95	100	107	103	102	94	102	101	104	Paesi Bassi Nederland
Belgien Belgique	84	96	100	101	97	105	103	114	124	107	Belgio België
Luxemburg Luxembourg	—	—	—	—	—	—	—	—	—	—	Lussemburgo Luxemburg
EWG CEE	.	.	100	101	99	100	92	104	107	101	CEE EEG
Österreich Autriche	88	94	100	99	91	90	80	91	99	98	Austria Oostenrijk
Griechenland Grèce	.	103	100	96	95	106	103	98	101	105	Grecia Griekenland
Irland Irlande	.	.	100	106	101	Irlanda Ierland
Norwegen Norvège	142	121	100	130	133	132	112	97	99	105	Norvegia Noorwegen
Portugal Portugal	Portogallo Portugal
Vereinigtes Königreich Royaume-Uni	101	98	100	103	104	102	90	93	94	93	Regno Unito Ver. Koninkrijk
Schweden ^{a)} Suède ^{a)}	Svezia ^{a)} Zweden ^{a)}
Kanada ^{a)} Canada ^{a)}	90	100	100	108	107	109	104	.	.	.	Canada ^{a)} Canada ^{a)}
Vereinigte Staaten ^{a)} Etats-Unis ^{a)}	96	103	100	103	108	112	107	112	102	97	Stati Uniti ^{a)} Verenigde Staten ^{a)}
Japan Japon	.	90	100	105	107	111	113	138	150	157	Giappone Japan

a) Einschl. Schuhherstellung.

a) Y compris la fabrication de chaussures.

1963 → 100

Land Pays	1958	1962	1963	1964	1965	1966	1967	1968	1969	1970	Paese Land
Deutschland BR Allemagne R.F.	75	96	100	107	113	117	117	132	145	150	Germania R.F. Duitsland BR.
Frankreich France	.	.	100	105	107	117	120	122	130	136	Francia Frankrijk
Italien Italie	52	90	100	107	116	135	151	158	179	181	Italia Italië
Niederlande Pays-Bas	65	90	100	112	120	129	133	145	160	164	Paesi Bassi Nederland
Belgien Belgique	68	89	100	111	116	123	128	144	159	168	Belgio België
Luxemburg Luxembourg	—	—	—	—	—	—	—	—	—	—	Lussemburgo Luxemburg
EWG CEE	.	.	100	107	113	120	124	134	147	152	CEE EEG
Österreich Autriche	79	95	100	109	116	119	123	136	150	163	Austria Oostenrijk
Griechenland Grèce	.	88	100	102	119	144	154	163	189	209	Grecia Griekenland
Irland Irlande	.	.	100	111	118	Irlanda Ierland
Norwegen Norvège	78	92	100	116	124	121	125	136	149	153	Norvegia Noorwegen
Portugal Portugal	.	.	100	Portogallo Portugal
Vereinigtes Königreich ^{a)} Royaume-Uni ^{a)}	78	95	100	109	111	115	114	118	123	120	Regno Unito ^{a)} Verenigd Koninkrijk ^{a)}
Schweden Suède	.	.	100	Svezia Zweden
Kanada Canada	83	97	100	113	121	132	133	.	.	.	Canadà Canada
Vereinigte Staaten États-Unis	78	96	100	107	114	122	123	131	140	138	Stati Uniti Verenigde Staten
Japan Japon	.	90	100	113	116	130	145	159	179	204	Giappone Japan

a) Einschl. Druckerei und Verlagswesen.

a) Y compris imprimerie et édition.

Produktionsindex des Baugewerbes

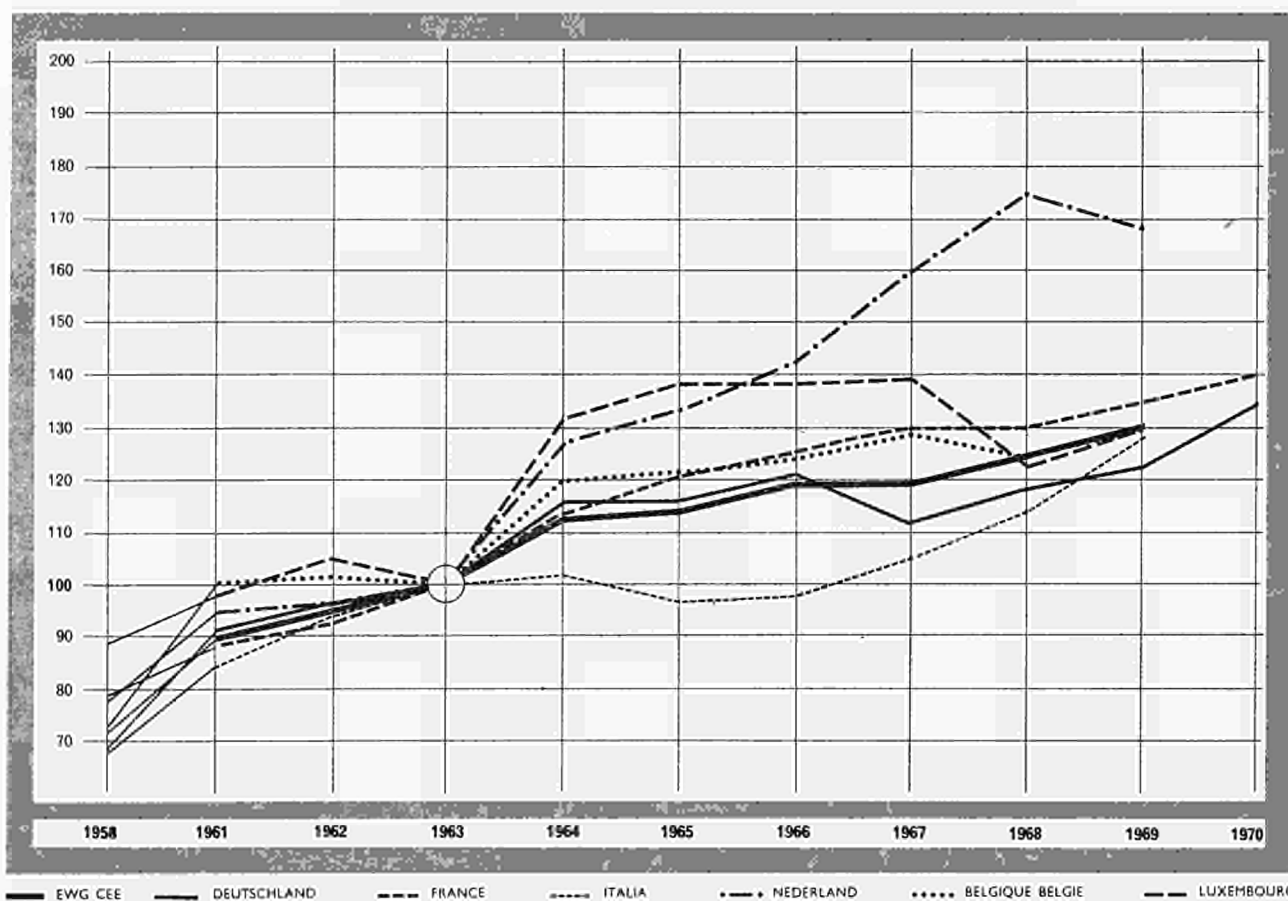
Indice de la production de l'industrie du bâtiment et du génie civil

Indice della produzione dell'industria edilizia e del genio civile

Productie-index van de bouwnijverheid

1963 → 100

Land Pays	1958	1962	1963	1964	1965	1966	1967	1968	1969	1970	Paese Land
Deutschland BR Allemagne R.F.	69	97	100	116	116	121	112	118	123	135	Germania R.F. Duitsland BR
Frankreich France		93	100	114	121	126	130	130	135	140	Francia Frankrijk
Italien Italie	69	94	100	102	97	98	106	115	126		Italia Italië
Niederlande Pays-Bas	78	97	100	128	133	143	161	174	169		Paesi Bassi Nederland
Belgien Belgique	68	100	100	120	122	125	129	125	130		Belgio België
Luxemburg Luxembourg	89	105	100	131	138	138	139	123	[130]		Lussemburgo Luxemburg
EWG CEE		95	100	113	114	118	119	125	[131]		CEE EEG



Zweiter Teil

**Jahresangaben über die Produktion von
Grundstoffen und Fertigerzeugnissen
in der Gemeinschaft**

Deuxième partie

**Données annuelles sur la production dans
la Communauté de certaines matières
de base et d'articles élaborés**

Parte seconda

**Dati annuali sulla produzione
nella Comunità di alcune materie
prime ed articoli elaborati**

Tweede deel

**Jaarcijfers van de produktie van enige
basisgrondstoffen en bewerkte
produkten in de Gemeenschap**

**Kohlenbergbau; Brikettfabriken
Kokereien**
**Extraction et agglomération
de combustibles solides; Cokeries**
**Estrazione e agglomerazione di
combustibili solidi; Cokerie**
**Winning en bewerking van vaste
brandstoffen; Cokesovenbedrijven**

ERZEUGNIS · PRODUIT	LAND PAYS	EINHEIT UNITÉ	P L	1958	1963	1964	1965	1966	1967	1968	1969	1970
Steinkohle	DEUTSCHLAND (B.R.) SAARLAND	Mio t	P	138,2	148,2	148,4	141,0	131,6	116,7	117,2	117,0	117,0
		Mio t	P	16,3								
Houille	FRANCE	Mio t	P	57,7	47,8	53,0	51,3	50,3	47,6	41,9	40,6	37,4
Carbon fossile	ITALIA	Mio t	P	0,7	0,6	0,5	0,4	0,4	0,4	0,4	0,3	0,3
Steenkolen	NEDERLAND	Mio t	P	12,3	11,8	11,8	11,7	10,3	8,3	6,9	5,8	4,5
Houille	BELGIQUE/BELGIË LUXEMBOURG	Mio t	P	27,1	21,4	21,3	19,8	17,5	16,4	14,8	13,2	11,4
		—	—	—	—	—	—	—	—	—	—	—
	EGKS · CECA	Mio t	P	252,3	229,8	235,0	224,2	210,1	189,4	181,3	176,9	170,6
Steinkohlenkoks und -schwelkoks.	DEUTSCHLAND (B.R.) SAARLAND	Mio t	P	47,7	41,7	43,4	43,3	39,9	35,2	36,2	39,0	39,9
Coke de four et semi-coke de houille	FRANCE	Mio t	P	12,8	13,7	14,3	13,6	13,2	12,6	12,5	13,6	14,1
Coke da cokeria	ITALIA	Mio t	P	3,4	4,6	4,7	5,7	6,3	6,2	6,4	6,6	7,0
Cokesovencokes	NEDERLAND	Mio t	P	4,1	4,3	4,5	4,3	3,8	3,3	2,9	2,0	2,0
Coke de four	BELGIQUE/BELGIË LUXEMBOURG	Mio t	P	6,9	7,2	7,4	7,3	7,0	6,9	7,2	7,2	7,1
		—	—	—	—	—	—	—	—	—	—	—
	EGKS · CECA	Mio t	P	74,9	71,5	74,3	74,2	70,2	64,2	65,2	68,4	70,1
Steinkohlenbriketts	DEUTSCHLAND (B.R.) SAARLAND	Mio t	P	5,9	6,6	5,5	4,6	4,0	3,6	3,7	3,9	3,7
Agglomérés de houille	FRANCE	Mio t	P	7,1	8,0	6,6	5,8	5,1	4,8	4,5	4,2	4,3
Agglomerati di carbon fossile	ITALIA	Mio t	P	0	0,1	0,1	0,1	0,1	0,1	0,1	0,1	0,1
Steenkoolbriketten	NEDERLAND	Mio t	P	1,0	1,6	1,4	1,3	1,2	1,1	1,1	1,1	0,9
Agglomérés de houille	BELGIQUE/BELGIË LUXEMBOURG	Mio t	P	1,0	2,3	1,4	1,1	1,0	0,9	0,8	0,8	0,7
		—	—	—	—	—	—	—	—	—	—	—
	EGKS · CECA	Mio t	P	15,1	18,6	15,0	12,9	11,4	10,5	10,2	10,1	9,7
Braunkohle	DEUTSCHLAND (B.R.) SAARLAND	Mio (t SKE tec	P	26,7	30,2	31,4	28,9	27,4	26,9	28,1	29,7	29,7
—	—											
Lignite	FRANCE	»	P	1,3	1,4	1,3	1,5	1,4	1,5	1,6	1,5	1,4
Lignite	ITALIA	»	P	0,4	0,5	0,4	0,4	0,5	0,8	0,6	0,7	0,5
Bruinkolen	NEDERLAND BELGIQUE/BELGIË LUXEMBOURG	»	P	0,1	—	—	—	—	—	—	—	—
		—	—	—	—	—	—	—	—	—	—	—
	EGKS · CECA	Mio (t SKE tec	P	28,4	32,1	33,1	30,8	29,3	29,2	30,3	31,9	31,6
Braunkohlenbriketts und -schwelkoks, Staub- und Trockenkohle	DEUTSCHLAND (B.R.) SAARLAND	Mio t	P	18,2	17,3	16,7	13,8	12,8	11,9	10,7	10,8	9,8
—	—											
Bruinkoolbriketten	FRANCE	—	—	—	—	—	—	—	—	—	—	—
	ITALIA	—	—	—	—	—	—	—	—	—	—	—
	NEDERLAND	Mio t	P	0,1	0,1	0,1	0,0	0,0	0,0	0,0	—	—
	BELGIQUE/BELGIË LUXEMBOURG	—	—	—	—	—	—	—	—	—	—	—
	EGKS · CECA	Mio t	P	18,3	17,4	16,8	13,8	12,8	11,9	10,7	10,8	9,8

Gewinnung von Mineralöl und Erdgas;
MineralölverarbeitungExtraction de pétrole et de gaz naturel;
Raffinage de pétroleEstrazione di petrolio e di gas naturale;
Industria petroliferaAardolie- en aardgaswinning;
Aardolie-industrie

ERZEUGNIS · PRODUIT	LAND PAYS	EINHEIT UNITÉ	P L	1958	1963	1964	1965	1966	1967	1968	1969	1970
Erdöl, roh	DEUTSCHLAND (B.R.)	Mio t	P	4,4	7,4	7,7	7,9	7,9	7,9	8,0	7,9	7,5
Pétrole brut	FRANCE	Mio t	P	1,4	2,5	2,8	3,0	2,9	2,8	2,7	2,5	2,3
Petrolio greggio	ITALIA	Mio t	P	1,5	1,8	2,7	2,2	1,7	1,6	1,5	1,5	1,4
Ruwe aardolie	NEDERLAND	Mio t	P	1,6	2,2	2,3	2,4	2,4	2,3	2,1	2,0	1,9
	BELGIQUE/BELGIË			—	—	—	—	—	—	—	—	—
	LUXEMBOURG			—	—	—	—	—	—	—	—	—
	EWG · CEE	Mio t	P	9,0	13,9	15,5	15,5	14,9	14,6	14,3	13,9	13,2
Erd- und Grubengas	DEUTSCHLAND (B.R.)	10 ³ Tcal	P	5,0	12,9	18,7	26,9	32,4	39,8	57,6	77,2	109,7
	SAARLAND	(Ho/PCS)	P	0,8								
Gaz naturel et grisou	FRANCE	»	P	6,7	46,2	48,8	45,8	46,0	49,3	49,1	60,7	64,6
Gas naturale e metano	ITALIA	»	P	47,1	66,1	69,9	71,0	80,2	85,5	95,2	109,1	120,2
Aard- en mijngas	NEDERLAND	»	P	1,8	5,5	7,6	15,0	28,9	59,5	119,0	184,8	266,4
Gaz naturel et grisou	BELGIQUE/BELGIË	»	P	0,8	0,6	0,6	0,7	0,5	0,6	0,6	0,6	0,4
	LUXEMBOURG			—	—	—	—	—	—	—	—	—
	EWG · CEE	10 ³ Tcal	P	62,3	131,3	145,6	159,3	188,0	234,7	321,5	432,4	561,3
		(Ho/PCS)										
Flüssiggas a)	DEUTSCHLAND (B.R.)	1000 t	P	435	1 102	1 380	1 476	1 606	1 743	1 822	1 967	2 406
	SAARLAND			—								
Gaz liquéfiés a)	FRANCE	1000 t	P	790	1 326	1 465	1 633	1 747	1 877	2 022	2 165	2 307
Gas liquefatti a)	ITALIA	1000 t	P	486	963	1 087	1 272	1 474	1 608	1 710	1 864	2 064
Vloeibaar gas a)	NEDERLAND	1000 t	P	247	334	362	396	465	519	531	619	704
Gaz liquéfiés a)	BELGIQUE/BELGIË	1000 t	P	90	228	252	288	333	320	303	379	382
	LUXEMBOURG			—	—	—	—	—	—	—	—	—
	EWG · CEE	1000 t	P	2 048	3 953	4 546	5 065	5 625	6 067	6 368	6 994	7 863
Motorenbenzin a)	DEUTSCHLAND (B.R.)	1000 t	P	3 712	8 176	9 000	9 785	10 324	10 743	11 474	11 585	14 502
	SAARLAND			—								
Essence moteur a)	FRANCE	1000 t	P	5 836	7 965	8 794	9 668	10 290	11 369	11 428	12 302	13 208
Benzina auto a)	ITALIA	1000 t	P	3 322	6 519	7 407	8 543	10 180	10 346	12 425	12 419	12 949
Motorenbenzine a)	NEDERLAND	1000 t	P	2 863	3 660	2 769	2 746	2 250	2 189	2 384	4 098	4 615
Essence moteur a)	BELGIQUE/BELGIË	1000 t	P	1 085	1 482	1 617	1 930	1 955	2 024	2 540	3 071	3 577
	LUXEMBOURG			—	—	—	—	—	—	—	—	—
	EWG · CEE	1000 t	P	16 818	27 802	29 587	32 672	34 999	36 671	41 251	43 475	48 851
Flugkraftstoffe a)	DEUTSCHLAND (B.R.)	1000 t	P	153	558	617	631	762	938	1 101	1 285	1 449
	SAARLAND			—								
Carburant d'aviation a)	FRANCE	1000 t	P	504	1 600	1 727	1 917	1 958	2 455	2 344	2 538	2 955
Carburante avio a)	ITALIA	1000 t	P	716	706	793	1 006	1 433	1 344	1 920	1 825	1 638
Vliegtuigbrandstof a)	NEDERLAND	1000 t	P	551	857	976	777	1 289	1 027	1 259	1 952	2 276
Carburant d'aviation a)	BELGIQUE/BELGIË	1000 t	P	188	349	442	548	552	640	593	1 052	1 065
	LUXEMBOURG			—	—	—	—	—	—	—	—	—
	EWG · CEE	1000 t	P	2 112	4 070	4 555	4 879	5 994	6 404	7 217	8 652	9 383

a) Netto-Produktion, d.h. ohne Eigenverbrauch der Raffinerien.

a) Production nette, c'est-à-dire sans consommation propre des raffineries.

ERZEUGNIS · PRODUIT	LAND PAYS	EINHEIT UNITÉ	P L	1958	1963	1964	1965	1966	1967	1968	1969	1970
Petroleum (Kerosin) a)	DEUTSCHLAND (B.R.) SAARLAND	1000 t	P	43	81	61	56	57	65	85	82	50
Pétrole lampant (kérosène) a)	FRANCE	1000 t	P	428	309	146	95	120	111	47	45	48
Petrolio illuminante (kerosene) a)	ITALIA	1000 t	P	478	812	829	1 334	1 491	2 191	2 565	3 292	4 348
Petroleum (kerosine) a)	NEDERLAND	1000 t	P	780	970	955	1 127	1 075	928	1 172	1 090	1 200
Pétrole lampant (kérosène) a)	BELGIQUE/BELGIË LUXEMBOURG	1000 t	P	205	210	234	221	217	261	277	121	132
	EWG · CEE	1000 t	P	1 934	2 382	2 225	2 833	2 960	3 556	4 146	4 630	5 778
Diesekraftstoff u. Destillat-Heizöle a)	DEUTSCHLAND (B.R.) SAARLAND	1000 t	P	4 349	14 971	18 925	22 179	25 534	26 724	31 215	33 781	38 440
Gasoil et fuel-oil fluide a)	FRANCE	1000 t	P	8 790	16 181	18 580	22 280	24 887	26 967	30 526	34 557	39 658
Gasolio a)	ITALIA	1000 t	P	4 670	8 968	10 331	12 305	14 248	15 952	17 657	19 889	22 941
Gas-, Diesel- en lichte stookolie a)	NEDERLAND	1000 t	P	3 364	5 164	6 025	6 567	7 837	8 075	9 565	13 588	17 135
Gasoil et fuel-oil fluide a)	BELGIQUE/BELGIË LUXEMBOURG	1000 t	P	1 836	3 762	4 163	4 759	4 778	4 769	6 898	9 060	9 424
	EWG · CEE	1000 t	P	23 013	49 046	58 024	68 090	77 284	82 487	95 861	110 875	127 598
Rückstands-Heizöle a)	DEUTSCHLAND (B.R.) SAARLAND	1000 t	P	3 218	13 565	17 194	19 348	22 397	23 096	24 608	26 022	29 063
Fuel-oil résiduel a)	FRANCE	1000 t	P	8 890	11 108	13 289	15 659	16 990	19 345	19 914	22 960	27 510
Olio combustibile a)	ITALIA	1000 t	P	11 899	25 209	30 588	36 682	42 366	43 199	44 210	49 318	54 258
Residuale stookolie a)	NEDERLAND	1000 t	P	6 041	10 155	10 943	12 888	13 413	14 276	16 146	21 348	25 440
Fuel-oil résiduel a)	BELGIQUE/BELGIË LUXEMBOURG	1000 t	P	2 407	4 304	4 764	5 943	6 590	6 737	8 484	10 313	11 261
	EWG · CEE	1000 t	P	32 455	64 341	76 778	90 520	101 756	106 653	113 362	129 961	147 532
Schmieröle und -fette	DEUTSCHLAND (B.R.) SAARLAND	1000 t	P	409	571	622	631	630	686	827	1 028	1 345
Lubrifiants	FRANCE	1000 t	P	566	797	868	818	866	923	938	1 029	1 054
Lubrifianti	ITALIA	1000 t	P	154	169	259	347	470	444	502	525	537
Smeeroliën en -vetten	NEDERLAND	1000 t	P	200	245	251	332	338	321	275	502	471
Lubrifiants	BELGIQUE/BELGIË LUXEMBOURG	1000 t	P	27	31	37	44	39	42	55	54	54
	EWG · CEE	1000 t	P	1 356	1 813	2 037	2 172	2 343	2 416	2 597	3 138	3 461
Bitumen	DEUTSCHLAND (B.R.) SAARLAND	1000 t	P	891	2 304	2 821	3 235	3 503	3 814	4 344	4 499	4 718
Bitumes	FRANCE	1000 t	P	1 105	1 777	2 172	2 217	2 381	2 686	2 833	2 848	3 207
Bitume	ITALIA	1000 t	P	562	1 055	1 226	1 228	1 298	1 483	1 709	2 042	2 173
Bitumen	NEDERLAND	1000 t	P	221	584	681	677	745	672	677	652	795
Bitumes	BELGIQUE/BELGIË LUXEMBOURG	1000 t	P	179	481	512	411	463	512	622	670	855
	EWG · CEE	1000 t	P	2 958	6 201	7 412	7 768	8 390	9 167	10 185	10 711	11 748

a) Netto-Produktion, d.h. ohne Eigenverbrauch der Raffinerien.

a) Production nette, c'est-à-dire sans consommation propre des raffineries.

ERZEUGNIS · PRODUIT	LAND PAYS	EINHEIT UNITÉ	P L C	1958	1963	1964	1965	1966	1967	1968	1969	1970
Elektrische Energie - sämtliche Kraftwerke ^{a)}	DEUTSCHLAND (B.R.) SAARLAND	TWh	P	91,6	140,4	153,1	160,6	165,9	172,2	189,7	211,0	226,9
		TWh	P	2,7								
Énergie électrique - ensemble des centrales ^{a)}	FRANCE	TWh	P	61,8	88,5	93,9	101,4	106,1	111,6	117,9	131,5	140,7
Energia elettrica - tutte le centrali ^{a)}	ITALIA	TWh	P	44,7	69,7	74,6	80,7	87,1	93,5	100,2	106,3	112,8
Elektrische energie - alle centrales ^{a)}	NEDERLAND	TWh	P	13,1	19,8	21,7	23,7	26,4	28,5	31,8	35,3	38,9
Énergie électrique - ensemble des centrales ^{a)}	BELGIQUE/BELGIË LUXEMBOURG	TWh	P	12,5	17,8	19,5	20,4	21,5	22,4	25,0	27,6	29,0
		TWh	P	1,2	1,8	2,1	2,2	2,2	2,1	2,0	2,1	2,1
<i>darunter - dont</i>	EWG · CEE	TWh	P	227,6	338,0	365,0	388,9	409,2	430,3	466,6	513,8	550,4
- herkömmliche Wärmekraftwerke ^{a)}	DEUTSCHLAND (B.R.) SAARLAND	TWh	P	78,6	128,1	141,1	145,3	148,9	154,8	171,5	192,0	203,8
		TWh	P	2,7								
- centrales thermiques classiques ^{a)}	FRANCE	TWh	P	29,4	44,4	58,5	54,1	53,0	63,9	64,4	74,2	78,9
- centrali termoelettriche tradizionali ^{a)}	ITALIA	TWh	P	7,1	21,3	30,8	32,1	36,9	45,4	52,1	60,4	66,1
- conventionele thermische centrales ^{a)}	NEDERLAND	TWh	P	13,1	19,8	21,7	23,7	26,4	28,5	31,8	35,0	38,5
- centrales thermiques classiques ^{a)}	BELGIQUE/BELGIË	TWh	P	12,3	17,6	19,3	20,1	21,2	22,0	24,7	27,4	28,7
- centrales thermiques classiques ^{a)}	LUXEMBOURG	TWh	P	1,2	1,3	1,3	1,3	1,2	1,2	1,3	1,3	1,2
	EWG · CEE	TWh	P	144,4	232,6	272,8	276,6	287,6	315,8	345,8	390,3	417,2
- Wasserkraftwerke ^{a)}	DEUTSCHLAND (B.R.) SAARLAND	TWh	P	13,0	12,2	11,9	15,1	16,8	16,3	16,5	14,3	17,5
		TWh	P	0								
- centrales hydrauliques ^{a)}	FRANCE	TWh	P	32,4	43,6	34,9	46,4	51,7	45,1	50,3	52,9	56,6
- centrali idroelettriche ^{a)}	ITALIA	TWh	P	35,7	45,9	39,1	42,8	44,0	42,7	43,2	41,7	41,1
- centrales hydrauliques ^{a)}	NEDERLAND	TWh	P	—	—	—	—	—	—	—	—	—
- centrales hydrauliques ^{a)}	BELGIQUE/BELGIË	TWh	P	0,2	0,1	0,1	0,3	0,3	0,2	0,2	0,2	0,2
- centrales hydrauliques ^{a)}	LUXEMBOURG	TWh	P	0	0,5	0,8	0,9	1,0	0,9	0,7	0,8	0,9
	EWG · CEE	TWh	P	81,3	102,3	86,8	105,5	113,8	105,2	110,9	109,9	116,3
Kernkraftwerke ^{a)}	DEUTSCHLAND (B.R.) SAARLAND	TWh	P	—	0,1	0,1	0,1	0,2	1,2	1,6	4,6	5,7
centrales nucléaires ^{a)}	FRANCE	TWh	P	0	0,4	0,6	0,9	1,4	2,6	3,2	4,5	5,1
centrali nucleari ^{a)}	ITALIA	TWh	P	—	0,3	2,3	3,3	3,7	3,0	2,4	1,6	3,0
kernenergie-centrales ^{a)}	NEDERLAND	TWh	P	—	—	—	—	—	—	0	0,3	0,3
centrales nucléaires ^{a)}	BELGIQUE/BELGIË	TWh	P	—	0,0	0,0	—	0,0	0,1	0,1	0	0
centrales nucléaires ^{a)}	LUXEMBOURG	TWh	P	—	—	—	—	—	—	—	—	—
	EWG · CEE	TWh	P	0	0,8	3,0	4,4	5,3	6,9	7,3	11,0	14,2
Gas aus Kokereien und Gaswerken	DEUTSCHLAND (B.R.) SAARLAND	10 ³ Tcal (Ho/PCS)	P	114,8	115,1	117,1	124,8	123,8	121,7	104,5	105,7	104,7
			P									
Gaz de cokeries et d'usines	FRANCE	»	P	35,2	43,7	46,0	40,9	39,4	37,3	36,8	37,4	38,1
Gas di cokerie e d'officine	ITALIA	»	P	10,8	14,9	15,4	17,6	18,9	18,8	18,7	18,9	20,1
Gas van cokes- en gasfabrieken	NEDERLAND	»	P	14,4	16,4	15,7	14,4	10,6	6,9	5,5	3,7	3,7
Gaz de cokeries et d'usines	BELGIQUE/BELGIË	»	P	14,1	17,0	18,2	18,8	18,3	18,3	18,5	15,7	14,0
Gaz de cokeries et d'usines	LUXEMBOURG	»	P	0,1	0,1	0,1	0,1	0,1	0,1	0,1	0,1	0,1
	EWG · CEE	10 ³ Tcal (Ho/PCS)	P	189,4	207,2	212,5	216,6	211,1	203,1	184,1	181,5	180,7

a) Nettoerzeugung; öffentliche Versorgung und Eigenerzeuger.

a) Production nette; services publics et autoproducteurs.

ERZEUGNIS · PRODUIT	LAND PAYS	EINHEIT UNITÉ	P L	1958	1963	1964	1965	1966	1967	1968	1969	1970
Eisenerz	DEUTSCHLAND (B.R.)	Mio t	P	18,0	12,9	11,6	10,8	9,5	8,6	7,7	7,5	6,8
Mineral de fer	FRANCE	Mio t	P	60,2	58,5	61,5	60,1	55,7	49,8	55,8	56,0	57,4
Minerale di ferro	ITALIA	Mio t	P	2,2	1,7	1,6	1,4	1,3	1,2	1,2	1,2	1,2
	NEDERLAND			—	—	—	—	—	—	—	—	—
Mineral de fer	BELGIQUE/BELGIË	Mio t	P	0,1	0,1	0,1	0,1	0,1	0,1	0,1	0,1	0,1
Mineral de fer	LUXEMBOURG	Mio t	P	6,6	7,0	6,7	6,3	6,5	6,3	6,4	6,3	5,7
	EGKS · CECA	Mio t	P	87,1	80,2	81,5	78,7	73,1	66,0	71,2	71,1	71,2
Bauxit	DEUTSCHLAND (B.R.)	1000 t	P	3,8	4,3	4,2	3,9	3,7
Bauxite	FRANCE	1000 t	P	1 817	2 005	2 433	2 662	2 811	2 813	2 713	2 773	2 992
Bauxite	ITALIA	1000 t	P	299,0	269,7	247,3	244,4	255,5	241,4	216,2	216,5	224,7
	NEDERLAND			—	—	—	—	—	—	—	—	—
	BELGIQUE/BELGIË			—	—	—	—	—	—	—	—	—
	LUXEMBOURG			—	—	—	—	—	—	—	—	—
	EWG · CEE	1000 t	P	2 120	2 278	2 685	2 900	3 070	3 054	2 929	2 990	3 217
Bleierz	DEUTSCHLAND (B.R.)	1000 t Pb	P	61,9	52,8	48,9	48,5	55,4	59,4	52,5	39,3	40,5
Mineral de plomb	FRANCE	1000 t Pb	P	13,4	8,4	12,2	18,1	26,7	27,4	26,4	30,2	28,8
Minerali di piombo	ITALIA	1000 t Pb	P	59,5	32,9	33,3	35,5	36,7	38,7	36,5	37,0	35,2
	NEDERLAND			—	—	—	—	—	—	—	—	—
	BELGIQUE/BELGIË			—	—	—	—	—	—	—	—	—
	LUXEMBOURG			—	—	—	—	—	—	—	—	—
	EWG · CEE	1000 t Pb	P	134	94	94	102	119	126	115	107	105
Zinkerze	DEUTSCHLAND (B.R.)	1000 t Zn	P	85,5	92,2	95,8	94,6	98,5	106,3	110,2	110,6	122,7
Mineral de zinc	FRANCE	1000 t Zn	P	12,0	18,2	16,8	20,9	23,4	24,9	21,8	20,1	18,6
Minerali di zinco	ITALIA	1000 t Zn	P	140,2	107,3	111,3	115,6	116,4	124,6	140,0	132,0	110,7
	NEDERLAND			—	—	—	—	—	—	—	—	—
	BELGIQUE/BELGIË			—	—	—	—	—	—	—	—	—
	LUXEMBOURG			—	—	—	—	—	—	—	—	—
	EWG · CEE	1000 t Zn	P	238	218	224	231	238	256	272	264	252

ERZEUGNIS · PRODUIT	LAND PAYS	EINHEIT UNITÉ	P L	1958	1963	1964	1965	1966	1967	1968	1969	1970
Flüssigstahl für Stahlguß	DEUTSCHLAND (B.R.)	1000 t	P	525	576	638	650	577	526	633	717	725
Flüssigstahl für Stahlguß	SAARLAND	1000 t	P	33								
Acier liquide pour moulages	FRANCE	1000 t	P	367	344	368	362	346	349	379	436	455
Acciaio spillato per getti	ITALIA	1000 t	P	147	196	167	159	171	233	253	265	279
Vloeibaar staal voor gietwerk	NEDERLAND	1000 t	P	19	18	15	15	14	17	17	17	17
Acier liquide pour moulages	UEBL BELGIQUE	1000 t	P	94	102	98	103	91	76	82	99	104
Acier liquide pour moulages	UEBL LUXEMBOURG	1000 t	P	5	4	5	6	5	4	5	6	7
	EGKS · CECA	1000 t	P	1 190	1 239	1 291	1 295	1 204	1 205	1 369	1 540	1 586
Blöcke und Halbzeug ^{a)}	DEUTSCHLAND (B.R.)	1000 t	L	1 668	1 599	1 953	2 177	1 752	2 008	1 681	1 686	1 744
	SAARLAND											
Lingots et demi-produits ^{a)}	FRANCE	1000 t	L	384	378	605	581	565	646	486	499	512
Lingotti e semiprodotti ^{a)}	ITALIA	1000 t	L	667	858	839	958	890	863	844	850	843
Blokken en halffabrikaten ^{a)}	NEDERLAND	1000 t	L	13	40	22	130	85	287	119	350	74
Lingots et demi-produits ^{a)}	UEBL BELGIQUE	1000 t	L	481	146	242	375	263	230	242	316	247
Lingots et demi-produits ^{a)}	UEBL LUXEMBOURG	1000 t	L	76	3	10	27	5	8	5	16	44
	EGKS · CECA	1000 t	L	3 289	3 023	3 671	4 248	3 560	4 042	3 377	3 717	3 470
Schwere Profile	DEUTSCHLAND (B.R.)	1000 t	P	1 262	1 918	2 187	2 288	2 171	2 057	2 155	2 429	2 518
Schwere Profile	SAARLAND	1000 t	P	294								
Profilés lourds	FRANCE	1000 t	P	734	848	1 030	1 122	1 121	1 143	1 209	1 345	1 367
Profilati pesanti	ITALIA	1000 t	P	324	634	644	725	463	454	477	514	600
Zware profielen	NEDERLAND	1000 t	P	—	—	—	—	—	—	—	—	—
Profilés lourds	UEBL BELGIQUE	1000 t	P	176	317	431	402	464	512	628	809	928
Profilés lourds	UEBL LUXEMBOURG	1000 t	P	468	626	719	726	763	788	776	960	993
	EGKS · CECA	1000 t	P	3 258	4 343	5 012	5 264	4 982	4 954	5 246	6 051	6 407
Röhrenvormaterial (ohne Blöcke)	DEUTSCHLAND (B.R.)	1000 t	P	908	1 101	1 302	1 327	1 204	1 331	1 337	1 466	1 485
Röhrenvormaterial (ohne Blöcke)	SAARLAND	1000 t	P	62								
Ronds et carrés pour tubes	FRANCE	1000 t	P	336	394	447	447	453	430	450	534	550
Tondi e quadri per tubi	ITALIA	1000 t	P	166	276	232	197	199	248	370	320	348
	NEDERLAND	1000 t	P	—	—	—	12	32	12	23	25	27
Ronds et carrés pour tubes	UEBL BELGIQUE	1000 t	P	10	1	14	21	53	35	48	65	65
	UEBL LUXEMBOURG	1000 t	P	—	—	—	—	—	—	—	—	—
	EGKS · CECA	1000 t	P	1 482	1 772	1 994	2 003	1 941	2 056	2 227	2 410	2 476
Walzdraht in Ringen	DEUTSCHLAND (B.R.)	1000 t	P	1 467	2 216	2 767	2 868	2 674	2 844	3 122	3 394	3 520
Walzdraht in Ringen	SAARLAND	1000 t	P	248								
Fil machine en couronnes	FRANCE	1000 t	P	1 118	1 622	1 818	1 911	1 970	1 928	2 140	2 202	2 445
Vergella in matasse	ITALIA	1000 t	P	428	563	553	674	645	771	805	832	887
Walsdraad in ringen	NEDERLAND	1000 t	P	93	127	152	158	182	200	259	224	294
Fil machine en couronnes	UEBL BELGIQUE	1000 t	P	503	722	866	918	926	962	970	873	762
Fil machine en couronnes	UEBL LUXEMBOURG	1000 t	P	210	225	223	257	241	265	353	396	384
	EGKS · CECA	1000 t	P	4 067	5 480	6 379	6 787	6 638	6 970	7 648	7 921	8 293

a) Zum Schmieden und sonstigem unmittelbaren Verbrauch (einschließlich Blöcke für Röhren).

a) Pour forge et autre utilisation directe (y compris lingots pour tubes).

ERZEUGNIS · PRODUIT	LAND PAYS	EINHEIT UNITÉ	P L	1958	1963	1964	1965	1966	1967	1968	1969	1970	
Grobbleche (3 mm und mehr), warm- und kaltgewalzt Tôles fortes (3 mm et plus) à chaud et à froid. Lamiere (da 3 mm e oltre) laminate a caldo e a freddo Dikke platen (3 mm en meer) warm- en koudgewalst Tôles fortes (3 mm et plus) à chaud et à froid.	DEUTSCHLAND (B.R.)	1000 t	P	3 200	3 512	4 282	4 219	4 113	3 905	4 546	5 314	5 318	
	SAARLAND	1000 t	P	418									
	FRANCE	1000 t	P	1 222	1 378	1 619	1 534	1 552	1 657	1 668	2 037	1 985	
	ITALIA	1000 t	P	624	899	912	1 111	1 264	1 569	1 633	1 624	1 620	
	NEDERLAND	1000 t	P	331	405	430	432	448	437	489	512	524	
	BELGIQUE	1000 t	P	629	540	758	979	1 027	1 061	1 125	1 419	1 283	
	LUXEMBOURG	1000 t	P	132	151	179	181	175	172	184	184	177	
	EGKS · CECA	1000 t	P	6 556	6 885	8 180	8 456	8 579	8 801	9 645	11 090	10 893	
	Feinbleche (< 3 mm) kaltgewalzt . Tôles minces (< 3 mm) laminées à froid. Lamiere laminate a freddo (< 3 mm) Dunne platen (< 3 mm) koudge- walst Tôles minces (< 3 mm) laminées à froid.	DEUTSCHLAND (B.R.)	1000 t	P	1 126	2 689	3 447	3 697	3 930	4 353	5 922	6 711	6 860
		SAARLAND	1000 t	P	—								
FRANCE		1000 t	P	1 892	3 282	3 647	3 579	3 794	3 825	4 205	4 982	5 370	
ITALIA		1000 t	P	748	1 625	1 827	2 196	2 431	2 651	2 748	2 896	2 974	
NEDERLAND		1000 t	P	469	966	1 010	997	1 075	1 159	1 376	1 565	1 537	
BELGIQUE		1000 t	P	611	1 275	1 464	1 387	1 575	1 931	2 290	2 624	2 619	
LUXEMBOURG		1000 t	P	234	288	281	280	282	289	303	320	307	
EGKS · CECA		1000 t	P	5 080	10 125	11 675	12 136	13 087	14 208	16 845	19 097	19 668	
Transformatoren- und Dynamo- bleche Tôles magnétiques Lamiere magnetici Transformatoren- en dynamo- platen Tôles magnétiques		DEUTSCHLAND (B.R.)	1000 t	P	233	254	266	252	230	230	248	279	363
		SAARLAND	1000 t	P	—								
	FRANCE	1000 t	P	163	178	207	187	187	178	168	186	208	
	ITALIA	1000 t	P	36	77	81	82	120	179	139	137	157	
	NEDERLAND	1000 t	P	—	—	—	—	—	—	—	—	—	
	BELGIQUE	1000 t	P	39	42	41	41	49	61	72	86	87	
	LUXEMBOURG	1000 t	P	—	—	—	—	—	—	—	—	—	
	EGKS · CECA	1000 t	P	471	551	595	562	586	648	628	687	815	
	Weißblech, Weißband, sonst. ver- zinnte und überzogene Bleche . Fer-blanc, tôles étamées et revêtues Banda e lamiera stagnate e rivestite Blik, vertinde en beklede platen . Fer-blanc, tôles étamées et revêtues Fer-blanc, tôles étamées et revêtues	DEUTSCHLAND (B.R.)	1000 t	P	405	695	874	974	1 184	1 306	1 577	1 813	1 800
		SAARLAND	1000 t	P	—								
FRANCE		1000 t	P	689	999	1 130	990	1 153	1 212	1 181	1 501	1 471	
ITALIA		1000 t	P	181	325	397	529	538	621	616	648	657	
NEDERLAND		1000 t	P	90	248	270	245	303	328	343	455	483	
BELGIQUE		1000 t	P	—	—	—	—	—	—	—	—	—	
LUXEMBOURG		1000 t	P	294	600	613	550	587	645	659	754	773	
EGKS · CECA		1000 t	P	1 659	2 867	3 284	3 287	3 765	4 112	4 376	5 171	5 185	

ERZEUGNIS · PRODUIT	LAND PAYS	EINHEIT UNITÉ	P L	1958	1963	1964	1965	1966	1967	1968	1969	1970	
Stahlrohre *)	DEUTSCHLAND (B.R.) SAARLAND	1000 t	P	1 790	2 344	2 723	2 848	2 823	3 076	3 391	3 943	4 232	
		1000 t	P	162									
	Tubes d'acier	FRANCE	1000 t	L	921	1 115	1 258	1 305	1 305	1 410	1 472	1 768	1 791
			Tubi di acciaio	ITALIA	1000 t								
	Stalen buizen	NEDERLAND	1000 t	P	89	145	175	193	158	146	176	197	192
			Tubes d'acier	BELGIQUE	1000 t								
	Tubes d'acier	LUXEMBOURG	1000 t	P	22	83	94	104	104	108	99	119	105
	EWG · CEE		1000 t		3 896	5 288	5 684	6 076	5 974	6 632	7 234	8 134	8 544
<i>davon-soit:</i>													
Nahtlose Rohre	DEUTSCHLAND (B.R.) SAARLAND	1000 t	P	1 010	1 333	1 510	1 596	1 500	1 619	1 618	1 794	1 810	
		1000 t	P	91									
	Tubes sans soudure b)	FRANCE	1000 t	L	437	445	474	506	476	471	498	601	623
			Tubi senza saldatura	ITALIA	1000 t								
	Naadloze buizen	NEDERLAND	1000 t	P	—	—	—	—	—
			Tubes sans soudure	BELGIQUE	1000 t								
	LUXEMBOURG				—	—	—	—	—	—	—	—	—
	EWG · CEE		1000 t	P/L	2 870	3 012	3 054	3 316	3 437
Geschweißte Rohre *)	DEUTSCHLAND (B.R.) SAARLAND	1000 t	P	780	1 011	1 213	1 252	1 323	1 457	1 773	2 147	2 422	
		1000 t	P	71									
	Tubes soudés	FRANCE	1000 t	L	484	670	784	799	829	939	974	1 167	1 168
			Tubi saldati	ITALIA	1000 t								
	Gelaste buizen	NEDERLAND	1000 t	P	158	146	176	197	192
			Tubes soudés (y compris hors tôle)	BELGIQUE	1000 t								
	Tubes soudés	LUXEMBOURG	1000 t	P	22	83	94	104	104	108	99	119	105
	EWG · CEE		1000 t	P/L	3 104	3 260	4 180	4 818	5 107
Blankstahl	DEUTSCHLAND (B.R.) SAARLAND	1000 t	P	389	508	638	688	604	538	762	930	979	
		1000 t	P	48									
	Barres élrées	FRANCE	1000 t	L	187	219	240	220	252	239	241	313	324
			Barres élrées	ITALIA	1000 t								
	NEDERLAND												
LUXEMBOURG													
EWG · CEE													
Kaltband und Kaltbandprofile.	DEUTSCHLAND (B.R.) SAARLAND	1000 t	P	1 042	1 116	1 322	1 235	1 314	1 233	1 537	1 815	1 816	
		1000 t	P	28									
	Feuillards et profilés à froid	FRANCE	1000 t	L	242	348	370	371	418	394	388	456	453
			Feuillards et profilés à froid	ITALIA	1000 t								
	NEDERLAND												
LUXEMBOURG													
EWG · CEE													
Feuillards à froid	LUXEMBOURG	1000 t	P	10	21	22	20	22	24	35	40	39	

a) Teilweise geschätzt.
b) Einschl. aus Röhren hergestellte Flaschen.

a) Partiellement estimé.
b) Y compris bouteilles obtenues à partir de tubes d'acier.

ERZEUGNIS · PRODUIT	LAND PAYS	EINHEIT UNITÉ	P L	1958	1963	1964	1965	1966	1967	1968	1969	1970
Gezogener Draht	DEUTSCHLAND (B.R.)	1000 t	P	1 106	1 302	1 620	1 741	1 704	1 728	1 878	2 115	2 077
Draht.	SAARLAND	1000 t	P	102								
Fil tréfilé simple	FRANCE	1000 t	L	665	793	839	837	844	841	870	1 005	1 000
	ITALIA											
Getrokken draad	NEDERLAND	1000 t	P	128	136	148	139	138	145	163	174	208
Fil tréfilé simple	UEBL BELGIQUE	1000 t	P	430	629	680	710	730	716	737	876	835
	LUXEMBOURG											
	EWG · CEE											

ERZEUGNIS · PRODUIT	LAND PAYS	EINHEIT UNITÉ	P L	1958	1963	1964	1965	1966	1967	1968	1969	1970
Halbzeug aus Zink und Zinklegierungen ^{a)}	DEUTSCHLAND (B.R.)	1000 t	P	64,9	69,6	84,9	82,8	74,1	74,5	73,5	74,8	72,7
	SAARLAND			—								
Zinc laminé	FRANCE	1000 t	L	70,4	62,1	72,7	64,7	71,9	77,3	70,6	72,3	65,3
Semilavorati di zinco	ITALIA	1000 t	P	7,4	10,4	8,7	9,5	10,5	10,3	11,8	10,2	[10,0]
Demi-produits en zinc (y compris en étain et divers).	NEDERLAND											
	UEBL BELGIQUE LUXEMBOURG	1000 t	P	43,4	44,7	46,3	47,4	47,8	52,8	49,2	49,9	44,4
	EWG · CEE											
Halbzeug aus Aluminium und Aluminiumlegierungen ^{a) b)}	DEUTSCHLAND (B.R.)	1000 t	P	164,9	255,4	316,6	319,5	366,1	381,3	475,6	564,5	554,3
	SAARLAND			—								
Demi-produits en aluminium et alliages légers ^{c)}	FRANCE	1000 t	L	95,2	165,3	177,6	177,4	213,2	225,6	233,0	280,7	292,7
Semilavorati d'alluminio	ITALIA	1000 t	P	57,0	107,0	105,0	112,0	144,0	151,0	183,0	228,5	245,5
Demi-produits en aluminium	NEDERLAND											
	UEBL BELGIQUE LUXEMBOURG	1000 t	P	38,3	86,2	123,5	135,5	173,5	143,8	159,6	178,7	181,8
	EWG · CEE											
<i>darunter-dont:</i>												
Leitmaterial aus Aluminium und Aluminiumlegierungen ^{a) b)}	DEUTSCHLAND (B.R.)	1000 t	P	16,5	22,8	26,5	26,0	37,4	41,5	40,6	44,3	45,6
	SAARLAND			—								
Fils d'aluminium (pour fils électr.).	FRANCE	1000 t	L	13,0	25,0	25,8	25,8	34,0	41,9	42,7	47,3	51,3
Fili elettrici di alluminio	ITALIA	1000 t	P	5,5	9,0	6,0	5,7	10,0	9,0	13,5	16,5	22,0
	NEDERLAND											
	UEBL BELGIQUE LUXEMBOURG											
	EWG · CEE											
Halbzeug aus Kupfer und Kupferlegierungen ^{a) d)}	DEUTSCHLAND (B.R.)	1000 t	P	503,4	592,9	760,0	769,5	683,2	685,3	794,0	926,4	912,0
	SAARLAND			—								
Demi-produits en cuivre et alliages de cuivre	FRANCE	1000 t	L	284,2	351,4	389,5	386,1	387,6	379,2	393,0	466,5	463,8
Semilavorati di rame	ITALIA	1000 t	P	165,2	323,0	293,0	302,5	326,0	355,0	373,0	390,0	433,0
Halbfabrikaten uit koper en koperlegierungen ^{a)}	NEDERLAND	1000 t	P	.	.	54,8	60,9	58,8	52,9	68,2	74,8	77,5
	UEBL BELGIQUE LUXEMBOURG	1000 t	P	94,1	124,2	153,9	168,5	146,7	132,0	160,7	181,2	190,2
Demi-produits en cuivre allié et non allié	EWG · CEE	1000 t	L/P	.	.	1 651	1 688	1 602	1 604	1 789	2 039	2 076
<i>darunter-dont:</i>												
Leitmaterial aus Kupfer und Kupferlegierungen ^{a) d)}	DEUTSCHLAND (B.R.)	1000 t	P	212,1	252,1	337,0	341,4	302,9	327,4	351,4	416,6	421,6
	SAARLAND			—								
Fils de cuivre (pour fils électriques)	FRANCE	1000 t	P	139,9	162,2	184,4	179,3	183,3	179,1	185,3	217,3	222,0
Fili elettrici di rame	ITALIA	1000 t	P	74,7	139,8	134,2	132,0	145,9	156,6	167,6	182,9	204,5
	NEDERLAND											
	UEBL BELGIQUE LUXEMBOURG											
	EWG · CEE											

a) Ohne Auflageanteil von plattiertem Material.

b) Einschließlich Kabel aus Stahlaluminium.
c) Einschl. Aluminiumfolien.
d) Einschließlich Kabel aus Stahlkupfer.
e) Quelle: World Bureau of Metal Statistics,

a) Non compris, pour le matériel revêtu, le poids de la couche de revêtement.

b) Y compris câbles d'aluminium avec âme d'acier.
c) Y compris les feuilles minces d'aluminium.
d) Y compris câbles de cuivre avec âme d'acier.
e) Source: World Bureau of Metal Statistics.

ERZEUGNIS · PRODUIT	LAND PAYS	EINHEIT UNITÉ	P L	1958	1963	1964	1965	1966	1967	1968	1969	1970
Halbzeug aus Blei und Bleilegierungen *).	DEUTSCHLAND (B.R.) SAARLAND	1000 t	P X	40,5 43,3	43,3	51,5	48,6	49,8	48,9	48,6	50,9	44,1
Demi-produits en plomb	FRANCE	1000 t	L	47,9	44,1	45,0	41,4	40,0	37,1	36,8	35,3	34,2
Semilavorati di piombo	ITALIA	1000 t	P	27,5	38,5	39,5	39,0	46,0	48,5	48,0	50,0	50,0
Halfabrikaten van lood en -legeringen	NEDERLAND	1000 t	P	14,0	16,3	17,7	16,8	17,6	17,0	17,0	17,1	15,1
Demi-produits en plomb	UEBL BELGIQUE LUXEMBOURG	1000 t	P	22,9 —	26,8 —	26,0 —	26,6 —	25,9 —	24,9 —	21,7 —	22,3 —	19,6 —
	EWG · CEE	1000 t	P/L	153	169	180	172	179	176	171	176	163
<i>darunter-dont:</i>												
Tuyaux et siphons en plomb	DEUTSCHLAND (B.R.) SAARLAND											
Tubi di piombo	FRANCE	1000 t	L	31,5	25,3	25,0	20,9	18,7	16,5	14,8	14,0	12,4
Buizen van lood en -legeringen	ITALIA	1000 t	P	12,5	18,3	19,4	18,0	21,5	22,0	22,5	24,0	22,7
	NEDERLAND	1000 t	P	3,7	3,7	3,6	3,2	2,6	2,2	1,8	1,7	1,3
	UEBL BELGIQUE LUXEMBOURG											
	EWG · CEE											

ERZEUGNIS · PRODUIT	LAND PAYS	EINHEIT UNITÉ	P L	1958	1963	1964	1965	1966	1967	1968	1969	1970
Marmor-Rohblöcke	DEUTSCHLAND (B.R.) SAARLAND	1000 m ³	P	12,8 } —	22,1	27,8	27,3	25,3	27,7	28,7	29,8	27,4
Marbre (blocs bruts)	FRANCE	1000 m ³	P	11,6	12,4	16,0	13,0	12,1	11,0	10,0	10,3	10,4
Marmo in blocchi	ITALIA	1000 t	P	654	1494	1411	1466	1585	1683	1877	1980	[2220]
	NEDERLAND	1000 m ³	P	[242]	[553]	[522]	[542]	[586]	[623]	[694]	[733]	[822]
Marbre (blocs)	UEBL BELGIQUE LUXEMBOURG	1000 m ³	P	5,9	5,8	7,3	7,1	7,4	5,1	4,1	4,7	3,3
	EWG · CEE	1000 m ³	P	[272]	[593]	[569]	[591]	[635]	[669]	[737]	[778]	[863]
Dachschiefer, roh und zugerichtet.	DEUTSCHLAND (B.R.) SAARLAND	1000 t	P	57,7 } —	44,0	36,8	32,3	29,3	26,4	25,7	24,5	20,4
Ardoises de couverture	FRANCE	1000 t	P	133,0	116	120	121	122	123	120	120	111
Ardesie in lastre	ITALIA	1000 t	P	50,9	60,9	56,8	58,8	60,8	66,4	66,6	67,3	.
	NEDERLAND			—	—	—	—	—	—	—	—	—
Ardoises, schiste ardoisier	UEBL BELGIQUE LUXEMBOURG	1000 t	P	9,3	10,8	11,7	10,9	10,3	9,6	10,8	8,3	7,2
Ardoises		1000 t	P	.	4,1	3,5	3,8	2,9	2,5	2,2	2,1	1,5
	EWG · CEE	1000 t	P	.	236	229	227	225	225	225	222	.
Formsand	DEUTSCHLAND (B.R.) SAARLAND	1000 t	P	920 } x	781	879	930	1067	761	890	959	1000
Sable pour fonderie	FRANCE	1000 t	P	1445	1787	1795	1745	1879	1816	1660	4392 ^d	4640 ^d
	ITALIA			—	—	—	—	—	—	—	—	—
Sable métallurgique	UEBL BELGIQUE LUXEMBOURG	1000 t	P	684	1176	1380	1272	1164	1089	1134	1354	1537
Sable pour fonderie		1000 t	P	35,8	29,7	39,3	40,5	31,7	27,5	29,3	17,8	16,8
	EWG · CEE											
Bausand, Baukies ^{a)}	DEUTSCHLAND (B.R.) SAARLAND	Mio t	P	69,1 } 0,4	118,0	140,4	145,8	149,7	144,9	154,2	166,3	182,2
Sables et graviers d'alluvions ^{b)}	FRANCE	Mio t	P	56,8	88,3	111,6	125,3	134,9	133,1	146,1	157,7	180,2
Sabbia e ghiaia	ITALIA	Mio t	P	13,1	37,1	37,9	33,7	38,7	52,9	50,3	58,8	.
Bouwzand en grind ^{c)}	NEDERLAND	Mio t	L	.	23,5	27,8	27,5	29,5	30,0	30,0	31,6	35,9
Sable de construction	UEBL BELGIQUE LUXEMBOURG	Mio t	P	1,4	3,6	5,2	4,2	4,4	4,5	4,8	5,5	6,7
Sable et gravier		1000 m ³	P	538,0	543	542	647	467	548	550	884	800
	EWG · CEE	Mio t	P/L	.	[271]	[323]	[336]	[357]	[364]	[385]	[420]	.
Quarzsand und Glassand	DEUTSCHLAND (B.R.) SAARLAND	1000 t	P	3 088 } x	4 764	5 774	5 978	5 963	5 539	5 883	6 666	6 826
Sables siliceux pour verrerie et céramique	FRANCE	1000 t	P	826	960	1 125	1 320	1 275	1 368	1 430	e)	e)
Sabbie silicee	ITALIA	1000 t	P	1 514	2 888	3 062	3 267	3 277	3 225	4 017	4 486	.
	NEDERLAND			—	—	—	—	—	—	—	—	—
Sable pour verrerie	UEBL BELGIQUE LUXEMBOURG	1000 t	P	1 075	1 452	1 332	1 464	1 392	1 530	1 161	1 825	1 840
	EWG · CEE											

a) Ohne Kies für Straßenbau.
 b) Ohne Sand und Kies für Straßenbau.
 c) Einschließlich der Mengen für die Herstellung von Baumaterialien.
 d) Ab 1969 Einschl. Quarzsand und Glassand
 e) Ab 1969 Enthalten in der Position Formsand.

a) Sauf graviers destinés à la viabilité.
 b) Sauf sables et graviers destinés à la viabilité.
 c) Y compris les tonnages employés à la fabrication des matériaux de construction.
 d) A partir de 1969 y compris sables siliceux pour verrerie et céramique.
 e) A partir de 1969 compris dans la position sables pour fonderie.

ERZEUGNIS · PRODUIT	LAND PAYS	EINHEIT UNITÉ	P L	1958	1963	1964	1965	1966	1967	1968	1969	1970
Kreide	DEUTSCHLAND (B.R.)	1000 t	P	56,9	72,3	94,5	99,9	109,5	100,1	85,7	118,4	.
	SAARLAND			—								
Craie (brute, lavée, moulue) . .	FRANCE	1000 t	P	319	390	406	434	454	460	487	.	.
Pietra da gesso	ITALIA	1000 t	P	1 170	2 305	2 441	3 080	3 270	2 734	3 237	3 367	.
	NEDERLAND											
	BELGIQUE											
	LUXEMBOURG			—	—	—	—	—	—	—	—	—
	EWG · CEE											

Ziegeleien

Fabbricazione di materiale da costruzione
in laterizioFabrication de matériaux de construction
en terre cuite

Baksteen- en dakpannenfabrieken

ERZEUGNIS · PRODUIT	LAND PAYS	EINHEIT UNITÉ	P L	1958	1963	1964	1965	1966	1967	1968	1969	1970
Mauerziegel ^{a)} Briques et blocs en terre cuite ^{a)} . Mattoni Metselstenen ^{c)} Briques ordinaires ^{b)} Briques d'argile ^{a)}	DEUTSCHLAND (B.R.)	Mio st	P	5 409	5 929	6 227	6 141	5 927	5 129	4 904	4 836	4 960
	SAARLAND	Mio st	P	71								
	FRANCE	Mio p	P	2 000	2 556	3 010	3 082	2 889	2 803	2 807	2 988	3 012
	ITALIA	Mio p	P	3 072	4 464	4 428	3 446	3 613	4 165	4 669	4 983	4 814
	NEDERLAND	Mio st	P	1 601	1 681	1 892	2 061	2 084	2 108	2 070	2 055	2 048
	BELGIQUE	Mio p	P	2 056	1 884	1 921	1 809	1 656	1 623	1 412	1 298	1 251
	LUXEMBOURG	Mio p	P	3	2	2	2	2	3	3	3	—
	EWG · CEE	Mio p	P	(14212)	(16516)	(17480)	(16541)	(16171)	15 831	15 865	16 163	16 065
Deckensteine aus Ton Hourdis en terre cuite Materiali di solai Holle bakstenen voor vloeren Hourdis en terre cuite	DEUTSCHLAND (B.R.)	Mio m ²	P	1,4	1,3	1,6	1,5	1,4	1,2	1,3	1,2	1,1
	SAARLAND	Mio m ²	P	—								
	FRANCE	Mio m ²	P	10,3	13,7	15,5	15,0	14,2	14,9	16,1	14,9	14,7
	ITALIA	Mio m ²	P	45,4	77,5	78,2	64,6	73,6	79,1	99,8	108,2	103,5
	NEDERLAND	Mio m ²	P	1,2	1,2	1,6	1,5	1,4	1,5	1,7	1,6	1,5
	BELGIQUE	Mio m ²	P	2,3	1,5	2,4	2,0	1,8	2,0	1,5	[1,5]	[1,5]
	LUXEMBOURG	Mio m ²	P	—	—	—	—	—	—	—	—	—
	EWG · CEE	Mio m ²	P	61	95	99	85	92	99	120	[128]	[122]
Dachziegel Tuelles Tegole Normale dakpannen Tuelles et accessoires	DEUTSCHLAND (B.R.)	Mio m ²	P	51	42	39	35	35	33	27	24	20
	SAARLAND	Mio m ²	P	—								
	FRANCE	Mio m ²	P	27	23	25	28	31	32	32	34	35
	ITALIA	Mio m ²	P	19	19	21	20	18	17	18	17	16
	NEDERLAND	Mio m ²	P	6	6	6	6	5	5	4	4	3
	BELGIQUE	Mio m ²	P	4	4	3	3	3	3	2	2	2
	LUXEMBOURG	Mio m ²	P	—	—	—	—	—	—	—	—	—
	EWG · CEE	Mio m ²	P	[108]	94	94	92	95	90	83	81	76

a) Ausgedrückt in Mauerziegeln « Normalformat » (24 × 11,5 × 7,1 cm);
410 Steine dieses Formats entsprechen 1 m².

b) Außer Mauerziegel für Verkleidung.

c) Ausgedrückt in Mauerziegeln, Format: 21,4 × 10,4 × 5,4 cm.

a) Exprimé en briques du format « normal » (24 × 11,5 × 7,1 cm); 410 briques de ce format correspondent à 1 m².

b) Briques de parement exclues.

c) Exprimé en briques du format 21,4 × 10,4 × 5,4 cm.

ERZEUGNIS · PRODUIT	LAND PAYS	EINHEIT UNITÉ	P L	1958	1963	1964	1965	1966	1967	1968	1969	1970	
Zement und zementähnliche Bindemittel ^{a)}	DEUTSCHLAND (B.R.) SAARLAND	Mio t	P	19,4	29,2	33,6	34,1	34,7	31,7	33,4	35,1	38,3	
		Mio t	P	0,3									
	Ciments broyés ^{b)} et liants ^{c)}	FRANCE	Mio t	P	13,6	18,1	21,5	22,4	23,4	24,8	25,6	27,7	29,0
		ITALIA	Mio t	P	12,8	22,1	22,8	20,7	22,4	26,3	29,5	31,3	33,1
	Cement	NEDERLAND	Mio t	P	1,4	2,1	2,9	3,0	3,2	3,3	3,4	3,3	3,8
		UEBL BELGIQUE	Mio t	P	4,1	4,7	5,8	5,9	5,8	5,8	5,7	6,3	6,7
Ciments	LUXEMBOURG	Mio t	P	0,2	0,2	0,2	0,2	0,2	0,2	0,2	0,2	0,2	
	EWG · CEE	Mio t	P	51,8	76,4	86,8	86,3	89,7	92,1	97,8	103,9	111,1	
<i>darunter-dont:</i>													
Portlandzement	DEUTSCHLAND (B.R.) SAARLAND	Mio t	P	14,0	21,5	24,8	25,4	25,8	23,7	25,3	27,0	29,7	
				—									
Ciment Portland artif. et Ciments H.R.I. ^{b)}	FRANCE	Mio t	P	10,0	14,4	17,3	18,2	19,2	20,4	21,2	23,4	24,8	
	ITALIA	Mio t	P	0,9	0,9	1,3	1,2	1,5	1,6	1,6	1,6	1,8	
Portlandcement	NEDERLAND	Mio t	P	0,9	0,9	1,3	1,2	1,5	1,6	1,6	1,6	1,8	
	UEBL BELGIQUE	Mio t	P	3,2	3,8	4,7	4,8	4,4	4,4	4,3	4,7	5,1	
Ciment Portland	LUXEMBOURG	Mio t	P	—	—	—	—	—	—	—	—	—	
	EWG · CEE												
Baugips	DEUTSCHLAND (B.R.)	1000 t	P	724	807	878	892	916	849	929	1039	1175	
Gebrannter Gips ^{d)}	SAARLAND	1000 t	P	67									
Plâtres de construction	FRANCE	1000 t	P	1960	2062	2417	2523	2475	2430	2427	2576	2724	
Gesso per edilizia	ITALIA	1000 t	P	.	(700)	(700)	(600)	(500)	(530)	(765)	(840)	(860)	
Plâtres	NEDERLAND	1000 t	P	44	82	91	75	77	73	81	79	88	
	UEBL BELGIQUE	1000 t	P	10	7	7	8	6	9	6	9	5	
Plâtres	LUXEMBOURG	1000 t	P	—	—	—	—	—	—	—	—	—	
	EWG · CEE												
Gebrannter und hydraulischer Kalk ^{e)}	DEUTSCHLAND (B.R.)	1000 t	P	7 877	9 775	10 814	10 627	10 401	10 185	10 634	10 938	10 716	
Gebrannter Kalk	SAARLAND	1000 t	P	201									
Chaux grasses et hydrauliques	FRANCE	1000 t	P	3 329	3 468	4 064	3 884	4 155	3 981	3 982	4 187	4 372	
Calce viva, idrata, idraulica	ITALIA	1000 t	P	(4 300)	(5 700)	(5 100)	(5 100)	(5 100)	(4 900)	(5 000)	(5 000)	(5 000)	
Chaux et chaux hydraulique artificielle	NEDERLAND	1000 t	P	1 771	2 021	2 313	^{f)} 2 292	^{f)} 2 232	2 280	2 496	2 620	2 520	
	UEBL BELGIQUE	1000 t	P	47	2	2	1	1	—	—	—	—	
Chaux vive	LUXEMBOURG	1000 t	P	—	—	—	—	—	—	—	—	—	
	EWG · CEE												
<i>darunter-dont:</i>													
Chaux hydrauliques	DEUTSCHLAND (B.R.) SAARLAND	1000 t	P	1 093	1 018	1 145	1 164	1 375	1 188	1 162	1 149	1 112	
				(800)	
Calce idraulica	FRANCE	1000 t	P	7	5	9	
	ITALIA	1000 t	P	—	—	—	—	—	—	—	—	—	
Chaux hydraulique artificielle	NEDERLAND	1000 t	P	—	—	—	—	—	—	—	—	—	
	UEBL BELGIQUE	1000 t	P	—	—	—	—	—	—	—	—	—	
	LUXEMBOURG	1000 t	P	—	—	—	—	—	—	—	—	—	
	EWG · CEE												

a) Ohne die zum Absatz bestimmten Zementklinker.

b) Zerdrückwiderstand über 100 kg pro cm².c) Zerdrückwiderstand unter 100 kg pro cm².

d) Baugips und sonstiger gebrannter Gips.

e) Einschl. Sinterdolomit.

f) Ohne künstlichen hydraulischen Kalk.

a) Non compris le clinker de ciment destiné à la vente.

b) Résistance à l'écrasement supérieure à 100 kg par cm².c) Résistance à l'écrasement inférieure à 100 kg par cm².

d) Plâtres de construction et autres gypses calcinés.

e) Y compris dolomia frittée.

f) Sans la chaux hydraulique artificielle.

ERZEUGNIS · PRODUIT	LAND PAYS	EINHEIT UNITÉ	P L	1958	1963	1964	1965	1966	1967	1968	1969	1970
Schleifscheiben und sonstige Schleifkörper (mit Korund und Siliciumcarbid), keramisch und aus Silicat	DEUTSCHLAND (B.R.)	1000 t	P	16,3	18,9	21,2	22,3	19,5	17,2	20,4	24,2	25,4
	SAARLAND		x									
Abrasiivi rigidi e granulari	FRANCE	1000 t	P	8,0	11,5	11,5	11,5	14,4	15,4	16,4	17,5	19,5
	ITALIA											
Meules abrasives	NEDERLAND	1000 t	P	0,8	1,6	1,7	1,6	1,5	1,5	1,5	1,7	1,6
	BELGIQUE											
	LUXEMBOURG			—	—	—	—	—	—	—	—	—
	EWG · CEE											
Schleifpapier und Schleifgewebe.	DEUTSCHLAND (B.R.)	Mio m ²	P	28,9	43,4	47,2	49,3	50,4	49,1	57,8	62,1	55,7
	SAARLAND		—									
Abrasiivi flessibili	FRANCE	Mio m ²	P	8,0	9,5	9,5	9,5	9,5	9,8	10,0	11,0	11,0
	ITALIA											
Toiles et papiers abrasifs	NEDERLAND	Mio m ²	P	0,5	0,3	0,3
	BELGIQUE											
	LUXEMBOURG			—	—	—	—	—	—	—	—	—
	EWG · CEE											
Asbestzementwaren ^{a)}	DEUTSCHLAND (B.R.)	Mio m ²	P		.	93,2	101,5	88,8	87,4	93,7	91,7	94,7
	SAARLAND											
Produits en amiant-ciment	FRANCE	1000 t	P	536	704	866	795	880	954	894	975	1045
	ITALIA	1000 t	P	(450)	(610)	(550)	(450)	(475)	(480)	(500)	(530)	(500)
Materiali in amianto-cemento	NEDERLAND											
	BELGIQUE			—	—	—	—	—	—	—	—	—
	LUXEMBOURG											
	EWG · CEE											
Betonrohre aller Art	DEUTSCHLAND (B.R.)	1000 t	P	1 431	2 773	3 292	3 159	3 275	3 120	3 422	3 670	3 382
	SAARLAND		.									
Tuyaux armés et non armés en béton	FRANCE	1000 t	P	922	1 475	1 730	1 719	1 825	2 103	2 142	2 316	2 502
	ITALIA											
Betonnen rioolbuizen en hulpstukken	NEDERLAND	1000 t	L	374	640	769	633	639	790	774	832	[850]
	BELGIQUE	1000 t	P	289	465	547	535	531	643	688	723	[750]
	LUXEMBOURG											
	EWG · CEE											
Kalksandsteine ^{b)}	DEUTSCHLAND (B.R.)	Mio st	P	2 692	4 253	4 907	5 011	5 132	4 842	5 126	5 287	5 622
	SAARLAND		x									
Kalkzandstenen (waalformaat)	FRANCE	Mio st	P	786	957	1 242	1 248	1 266	1 261	1 291	1 369	1 483
	ITALIA											
	NEDERLAND											
	BELGIQUE											
	LUXEMBOURG											
	EWG · CEE											

a) Auf 6 mm Plattenstärke umgerechnet.
b) Ausgedrückt in Steinen im „Normalformat“ (24 × 11,5 × 7,1 cm); 410 Steine dieses Formats entsprechen 1 m².

a) Ramené à 6 mm d'épaisseur.
b) Exprimé en pièces du format « normal » (24 × 11,5 × 7,1 cm); 410 de ces unités correspondent à 1 m².

ERZEUGNIS · PRODUIT	LAND PAYS	EINHEIT UNITÉ	P L	1958	1963	1964	1965	1966	1967	1968	1969	1970
Flachglas und Spiegelglas ^{a)}	DEUTSCHLAND (B.R.) SAARLAND	1000 t	P	527,3 x	693,1	745,7	769,4	748,2	689,2	742,1	787,9	842,9
Verre plat ^{a)}	FRANCE	1000 t	P	364,8								
Vetro piano	ITALIA	1000 t	P	171,7	305,0	337,5	413,7	436,5	510,8	567,6	544,2	562,4
Vlakglas	NEDERLAND	1000 t	P	—	—	—	64	65	[65]	[65]	[65]	[35]
Verre plat	UEBL BELGIQUE LUXEMBOURG	1000 t	P	[413]	539,9	623,6	519,4	527,0	539,1	569,9	620,1	647,4
	EWG · CEE	1000 t	P	.	.	.	2332	2356	[2331]	[2497]	[2609]	[2631]
<i>darunter-dont:</i>												
Tafelglas (naturfarbig)	DEUTSCHLAND (B.R.) SAARLAND	1000 t	P	277,8 x	358,9	365,2	377,3	350,4	336,4	352,6	380,5	367,4
Verre à vitres	FRANCE	1000 t	P	134,4								
Vetro da finestra (lastre lucide)	ITALIA	1000 t	P	96	140	141	215	207	247	250	309	292
Verre à vitres	NEDERLAND	1000 t	P	—	—	—	—	65	[65]	[65]	[65]	[35]
	UEBL BELGIQUE LUXEMBOURG	1000 t	P	[273]	[325]	[365]	[265]	[295]	[313]	[350]	[353]	[360]
	EWG · CEE	1000 t	P	[1113]	[1139]	[1215]	[1320]	[1270]
Gußglas (naturfarbig), Drahtglas	DEUTSCHLAND (B.R.) SAARLAND	1000 t	P	120,4 —	139,3	162,7	153,6	158,2	148,8	146,6	160,2	170,4
Verres coulés	FRANCE	1000 t	P	97,0								
Lastre greggie	ITALIA	1000 t	P	[65]	96	117	104	103	98	133	113	115
Verres coulés	NEDERLAND	1000 t	P	—	—	—	—	—	—	—	—	—
	UEBL BELGIQUE LUXEMBOURG	1000 t	P	[65]	[90]	[100]	[100]	[100]	[110]	[100]	[103]	[91]
	EWG · CEE	1000 t	P	[347]	[425]	[503]	[476]	[487]	[478]	[485]	[472]	[478]
Spiegelglas (naturfarbig)	DEUTSCHLAND (B.R.) SAARLAND	1000 t	P	94,3 —	157,3	177,7	193,1	188,7	152,7	185,8	199,2	223,8
Glaces brutes	FRANCE	1000 t	P	131,3								
Lastre di cristallo	ITALIA	1000 t	P	30,7	69	78	95	119	130	140	139	136
Glaces brutes	NEDERLAND	1000 t	P	—	—	—	—	—	—	—	—	—
	UEBL BELGIQUE LUXEMBOURG	1000 t	P	[75]	[125]	[135]	[140]	[130]	[106]	[120]	[164]	[197]
	EWG · CEE	1000 t	P	[331]	[581]	[617]	[669]	[692]	[610]	[690]	[781]	[777]
Hohlglas (ohne Glasverarbeitung) ^{b)}	DEUTSCHLAND (B.R.) SAARLAND	1000 t	P	961,6 x	1542,9	1601,9	1760,8	1819,2	1743,8	1966,8	2244,0	2480,1
Verre creux ^{b)}	FRANCE	1000 t	P	756,4								
Vetro cavo, pressato, tecnico	ITALIA	1000 t	P	319	740	744	724	835	994	1053	1167	1225
Holglas	NEDERLAND	1000 t	P	—	—	—	—	112	[184]	[223]	[258]	[303]
Verre creux	UEBL BELGIQUE LUXEMBOURG	1000 t	P	86	[145]	[160]	[190]	[200]	217	236	260	318
	EWG · CEE			[4284]	[4474]	[4949]	[5578]	[6183]
<i>darunter-dont:</i>												

a) Einschl. optisches Glas und Brillenrohglas.
b) Einschl. Glas für Signalgeräte.

a) Y compris verre optique et lunetterie demi-bruce.
b) Y compris verre de signalisation.

ERZEUGNIS · PRODUIT	LAND PAYS	EINHEIT UNITÉ	P L	1958	1963	1964	1965	1966	1967	1968	1969	1970	
<i>darunter-dont:</i>													
Getränkeflaschen Bouteilles et bonbonnes Bottiglie, fiaschi e damigiane Bouteilles, bonbonnes, flacons	DEUTSCHLAND (B.R.) SAARLAND	1000 t	P	584,7 —	944,2	967,5	1111,0	1107,8	992,4	1145,3	1331,6	1537,6	
	FRANCE	1000 t	P	463,1									662,3
	ITALIA	1000 t	P	240	543	556	514	626	710	784	835	907	
	NEDERLAND												
	UEBL BELGIQUE LUXEMBOURG	1000 t	P	. —	. —	. —	[180]	[180]	[195]	[210]	. —	. —	. —
EWG · CEE		1000 t	P	
Konserven-, Medizin- und Ver- packungsglas, Haushalt-Wirt- schaftsglas Bocaux, flaconnage et gobeletterie. Flaconi, vasi, bicchieri e vetro da tavola	DEUTSCHLAND (B.R.) SAARLAND	1000 t	P	276,5 x	429,0	440,7	445,2	490,0	519,2	559,2	624,5	661,8	
	FRANCE	1000 t	P	240,8									313,4
	ITALIA	1000 t	P	62	145	146	152	176	227	248	276	[300]	
	NEDERLAND												
	UEBL BELGIQUE LUXEMBOURG				—	—	—	—	—	—	—	—	—
EWG · CEE				
Glaskolben für Isolierflaschen und -behälter, Glas in Stangen, Stäben, massiven Kugeln oder Röhren Ampoules et tubes divers, barres, baguettes Tubo e bacchette per fiale	DEUTSCHLAND (B.R.) SAARLAND	1000 t	P	27,4 —	36,4	42,1	41,0	44,9	45,9	51,9	62,4	45,9	
	FRANCE	1000 t	P	14,2									23,9
	ITALIA	1000 t		.	5,5	6,9	6,4	7,8	9,5	8,9	9,7	.	
	NEDERLAND												
	UEBL BELGIQUE LUXEMBOURG				—	—	—	—	—	—	—	—	—
EWG · CEE				
Glaskolben (ohne Ausrüstung) für die Elektroindustrie Ampoules et tubes électriques et de télévision	DEUTSCHLAND (B.R.) SAARLAND	1000 t	P	23,2 —	49,4	58,1	55,7	59,1	65,5	78,7	90,3	93,7	
	FRANCE	1000 t	P	13,0									23,3
	ITALIA												
	NEDERLAND	1000 t	P	[36,5]	[35,5]	
	UEBL BELGIQUE LUXEMBOURG				—	—	—	—	—	—	—	—	—
EWG · CEE				
Hohlglas für Laboratorien und Krankenpflege Verrerie de laboratoire et d'hygiène Articoli per laboratorio e per uso igienico-sanitario	DEUTSCHLAND (B.R.) SAARLAND	t	P	2 868 —	2 905	3 257	3 434	3 761	3 151	3 895	5 423	.	
	FRANCE	t	P	1 990									2 470
	ITALIA	t	P	1 811	1 685	1 341	.	.	
	NEDERLAND				—	—	—	—	—	—	—	—	—
	UEBL BELGIQUE LUXEMBOURG				—	—	—	—	—	—	—	—	—
EWG · CEE				

ERZEUGNIS · PRODUIT	LAND PAYS	EINHEIT UNITÉ	P L	1958	1963	1964	1965	1966	1967	1968	1969	1970
Feuerfeste Erzeugnisse	DEUTSCHLAND (B.R.)	1000 t	P	2 480	} 2 317	2 532	2 655	2 333	2 102	2 407	2 717	2 876
	SAARLAND	1000 t	P	.								
Produits réfractaires	FRANCE	1000 t	P	627	583	642	662	603	571	554	629	687
	ITALIA	1000 t	P	270	470	440	430	425	440	470	500	540
Produits silico-alumineux, siliceux et autres	NEDERLAND											
	UEBL BELGIQUE LUXEMBOURG	1000 t	P	114	142	163	166	156	137	162	197	219
	EWG · CEE											
Kanalsationsartikel aus Steinzeug	DEUTSCHLAND (B.R.)	1000 t	P	483,3	} 779,4	847,1	915,3	845,8	667,7	714,3	696,2	656,5
	SAARLAND			x								
Tuyaux de grès	FRANCE	1000 t	P	62,1	60,6	62,5	62,1	55,6	48,3	48,1	48,6	45,3
Grès chimico per fognature	ITALIA	1000 t	P	54,5	95	115	80	90	90	105	114	120
Draineerbulzen	NEDERLAND	1000 t	P	102,1	71,9	68,3	65,7	[80]	[89]	[84]	[80]	
Tuyaux de drainage	UEBL BELGIQUE LUXEMBOURG	1000 t	P	9,9	12,5	17,3	18,4	21,0	20,1	[20]	[20]	
	EWG · CEE	1000 t	P	715	1 19	1110	1 142	[1 092]	[915]	[971]	[956]	
Wand- und Bodenfliesen, unglasiert, aus Steinzeug oder anderen feinkeramischen Stoffen	DEUTSCHLAND (B.R.)	Mio m ²	P	7,5	} 14,4	16,6	16,6	14,5	12,9	13,9	14,6	13,1
	SAARLAND			x								
Carreaux de faïence	FRANCE	Mio m ²	P	2,5	4,7	5,3	5,8	5,9	5,6	6,4	8,5	8,7
Piastrelle di grès	ITALIA	1000 t	P	.	300	300	300	410	610	768	818	743
Vloertegels en plavuizen	NEDERLAND	Mio m ²	L	0,7	0,8	1,0	0,9	0,9	1,5	1,5	1,6	
Carreaux de parement en demi-grès	UEBL BELGIQUE LUXEMBOURG	Mio m ²	P	0,1	a)	a)	a)	a)	a)	a)	a)	a)
	EWG · CEE											
Fliesen, glasiert, aus Steingut und anderen feinkeram. Stoffen	DEUTSCHLAND (B.R.)	Mio m ²	P	12,3	} 20,4	23,3	24,7	23,4	22,3	25,0	28,1	30,2
	SAARLAND			x								
Carreaux de grès et demi grès . . .	FRANCE	Mio m ²	P	9,6	12,4	13,5	15,5	15,6	13,5	14,7	15,6	15,7
Piastrelle di maiolica e di terraglia forte	ITALIA	1000 t	P	.	430	448	465	487	502	572	615	743
Muurtegels	NEDERLAND	Mio m ²	L	1,6	3,0	3,7	3,8	3,8	4,6	5,1	5,5	
Carreaux de revêtement en faïence et en grès	UEBL BELGIQUE LUXEMBOURG	Mio m ²	P	1,3	b)1,9	b)2,1	b)2,3	b)2,1	b)1,9	b)2,0	b)2,2	
	EWG · CEE											
Haushalts-, Wirtschafts- und Zier- gegenstände aus Steingut	DEUTSCHLAND (B.R.)	1000 t	P	14,9	} 16,2	17,7	18,4	17,9	18,5	20,7	24,7	25,9
	SAARLAND	1000 t	P	3,8								
Vaisselle de faïence et faïence d'art	FRANCE	1000 t	P	52,0	45,1	43,5	43,3	41,2	39,2	36,0	37,3	34,4
Terraglie e ceramiche per uso domestico e decorativo	ITALIA	1000 t	P	(43)	(54)	(54)	(54)	(54)	(47)	(45)	(45)	(45)
Huish. sier-, kunst- en relig. aardewerk en porselein	NEDERLAND	1000 t	L	13,2	13,5	11,1	
Vaisselle de faïence, grès artistique et divers	UEBL BELGIQUE LUXEMBOURG	1000 t	P	6,4	7,6	8,2	7,9	8,4	8,6	8,8	9,1	9,1
	EWG · CEE	1000 t	P/L	(126)	(118)	(121)	

a) In der nächstfolgenden Position enthalten.
b) Ab 1962 einschl. unglasierte Fliesen.

a) Compris dans la position suivante.
b) A partir de 1962, y compris les carreaux de pavement en demi-grès.

ERZEUGNIS · PRODUIT	LAND PAYS	EINHEIT UNITÉ	P L	1958	1963	1964	1965	1966	1967	1968	1969	1970
Tonwaren für Gärtnerei und Haushalt	DEUTSCHLAND (B.R.) SAARLAND	1000 t	P	59,4	72,9	79,8	77,9	74,3	77,7	77,1	76,5	71,7
				x								
Poterie culinaire et horticole	FRANCE	1000 t	P	32,3	48,4	47,3	53,9	55,4	62,2	67,1	68,3	72,8
Bloempotten	NEDERLAND	Mio st	L	17,6	17,0	24,7	18,0	18,5	15,3	14,8	15,7	16,1
				Poterie en terre culte	BELGIQUE LUXEMBOURG	1000 t	P	11,5	16,7	19,2	19,3	20,1
EWG · CEE												
Sanitäre und hygienische Installationskeramik	DEUTSCHLAND (B.R.) SAARLAND	1000 t	P	66,9	95,4	98,8	102,0	102,8	95,3	91,0	96,3	88,3
				.								
Produits sanitaires céramiques	FRANCE	1000 t	P	79,8	87,4	100,7	111,5	113,3	103,0	96,6	113,2	117,5
Articoli sanitari, terraglia, porcellana, fire-clay	ITALIA	1000 t	P	64,0	105,6	119,8	128,3	130,0	149,7	156,4	165,3	184,1
Sanitairkeramische produkten	NEDERLAND	1000 t	P	19,5	17,2	17,2	19,4	15,5	21,2	36,5	37,3	36,3
Céramiques sanitaires	BELGIQUE LUXEMBOURG	1000 t	P	7,8	12,4	14,5	15,9	14,1	13,3			
EWG · CEE		1000 t	P	.	318,0	351,0	377,1	375,7	382,5	380,5	412,3	426,2

ERZEUGNIS · PRODUIT	LAND PAYS	EINHEIT UNITÉ	P L	1958	1963	1964	1965	1966	1967	1968	1969	1970
Schwefel, sublimiert, gefällt, kolloid ^{a)}	DEUTSCHLAND (B.R.) SAARLAND	1000 t	P	76,8 —	86,3	77,8	76,6	79,8	105,7	126,9	129,1	175,9
Soufre brut et travaillé (y compris le soufre de récupération) . . .	FRANCE	1000 t	P	192,9	1495,6	1601,6	1601,3	1599,1	1737,0	1702,2	1696,7	1732,7
Zolfo in pani e concentrati al 90 % ^{a)}	ITALIA	1000 t	P	172,1	136,7	96,0	74,7	93,3	83,4	98,1	63,7	56,4
Zwavel ^{a)}	NEDERLAND	1000 t	P	21,2	35,0	28,9	26,9	39,5	43,0	40,4	31,0	33,2
Soufre de récupération	UEBL BELGIQUE LUXEMBOURG	1000 t	P	0,4 —	5,0 —	5,0 —	3,5 —	5,0 —	5,0 —	9,5 —	10,0 —	10,0 —
	EWG · CEE	1000 t	P	463	1759	1809	1783	1817	1974	1977	1 931	2008
Schwefelsäure (einschl. Oleum), ber. auf H ₂ SO ₄	DEUTSCHLAND (B.R.) SAARLAND	1000 t	P	2 917 —	3 316	3 602	3 751	3 834	3 778	4 210	4 481	4 435
Acide sulfurique à 100 % de H ₂ SO ₄	FRANCE	1000 t	P	1 824	2 394	2 702	2 916	3 073	3 227	3 349	3 527	3 682
Acido solforico, espresso in H ₂ SO ₄ 100 %	ITALIA	1000 t	P	2 031	2 711	2 890	2 979	3 369	3 524	3 489	3 465	3 330
Zwavelzuur, 100 % H ₂ SO ₄	NEDERLAND	1000 t	P	761	854	976	1 090	1 058	1 170	1 376	1 511	1 563
Acide sulfurique et oleum à 100 % de H ₂ SO ₄	UEBL BELGIQUE LUXEMBOURG	1000 t	P	1 133 —	1 249 —	1 348 —	1 488 —	1 362 —	1 484 —	1 746 —	1 837 —	1 794 —
	EWG · CEE	1000 t	P	8 666	10 524	11 518	12 224	12 696	13 183	14 170	14 821	14 804
Kohlenstoffdisulfid	DEUTSCHLAND (B.R.) SAARLAND	1000 t	P	58,5 —	87,6	96,5	93,4	88,5	84,5	82,2	89,6	95,2
Sulfure de carbone	FRANCE	1000 t	P	37,2	64,5	65,6	64,8	71,0	68,5	83,6	102,2	114,3
Solfuro di carbonio	ITALIA	1000 t	P	37,7	66,8	70,2	71,3	75,8	75,1	76,1	86,3	85,7
Sulfure de carbone	UEBL BELGIQUE LUXEMBOURG	1000 t	P	(17) —	— —	— —	— —	— —	— —	— —	— —	— —
	EWG · CEE	1000 t	P	(151)	219	232	230	235	228	242	278	295
Natriumsulfat, b.a. Na ₂ SO ₄	DEUTSCHLAND (B.R.) SAARLAND	1000 t	P	272,2 —	314,6	333,2	336,6	336,8	354,5	361,1	392,2	385,3
Sulfate de soude, à 100 % Na ₂ SO ₄	FRANCE	1000 t	P	79,8	113,6	113,8	116,4	122,1	120,1	119,4	132,0	146,2
Solfato di sodio anidro e cristallizzato, in Na ₂ SO ₄	ITALIA	1000 t	P	45,0	76,9	69,8	74,1	69,7	96,5	102,3	116,3	118,6
	UEBL BELGIQUE LUXEMBOURG			— —	— —	— —	— —	— —	— —	— —	— —	— —
	EWG · CEE											
Natriumsulfide, - hydrogensulfide und - polysulfide, b.a. S	DEUTSCHLAND (B.R.) SAARLAND	1000 t	P	9,2 —	12,4	12,3	9,5	11,6	6,7	8,4	10,1	8,9
Sulfure de sodium, exprimé en S . . .	FRANCE	1000 t	P	2,7	3,7	4,4	4,3	4,3	4,2	4,5	4,6	4,3
Solfuro di sodio, espresso in S	ITALIA	1000 t	P	2,9	6,9	4,5	4,2	3,7	4,1	4,1	4,3	4,1
	UEBL BELGIQUE LUXEMBOURG			— —	— —	— —	— —	— —	— —	— —	— —	— —
	EWG · CEE											

a) Nur Elementarschwefel

a) Uniquement soufre élémentaire

ERZEUGNIS · PRODUIT	LAND PAYS	EINHEIT UNITÉ	P L	1958	1963	1964	1965	1966	1967	1968	1969	1970
Chlor	DEUTSCHLAND (B.R.) SAARLAND	1000 t	P	538,5	919,6	1017,2	1081,1	1230,1	1369,5	1466,1	1573,4	1726,4
Chlore gazeux	FRANCE	1000 t	P	—								
Cloro (gas) a)	ITALIA	1000 t	P	245,5	461,7	547,9	588,0	644,4	766,5	816,6	974,5	1027,3
Chloor	NEDERLAND	1000 t	P	156,8	386,4	489,7	577,9	623,5	695,7	729,3	755,5	826,7
Chlore primaire	UEBL BELGIQUE LUXEMBOURG	1000 t	P	[67]	[125]	[155]
				[30]	[58]	[74]	[87]	[106]	[128]	[169]	(540)	(575)
	EWG · CEE	1000 t	P	[1039]	[1951]	[2284]	(3843)	(4155)
Salzsäure, ber. auf 100 % HCl . .	DEUTSCHLAND (B.R.) SAARLAND	1000 t	P	191,8	326,1	365,7	370,3	370,7	376,7	473,6	595,6	648,9
Acide chlorhydrique à 100 % HCl	FRANCE	1000 t	P	—								
Acido cloridrico, al 100 % HCl . .	ITALIA	1000 t	P	85,5	114,3	123,2	135,5	148,9	157,7	153,9	176,3	202,8
Zoutzuur, 100 % HCl	NEDERLAND	1000 t	P	35,9	155,8	186,8	211,2	260,9	297,6	321,4	319,2	(325,0)
	UEBL BELGIQUE LUXEMBOURG	1000 t	P	.	29,8	37,8	39,3	48,3	54,6	40,7	54,0	40,0
				—	—	—	—	—	—	—	—	—
	EWG · CEE											
Natriumhydroxyd, b. a. NaOH. . .	DEUTSCHLAND (B.R.) SAARLAND	1000 t	P	635,5	1046,5	1122,1	1178,4	1302,8	1424,5	1503,1	1542,0	1681,7
Soude caustique, à 100 % NaOH. . .	FRANCE	1000 t	P	—								
Soda caustica, al 100 % NaOH. . .	ITALIA	1000 t	P	494,8	641,1	736,0	670,8	762,4	870,2	868,9	1041,7	1094,1
Caustieke soda	NEDERLAND	1000 t	P	253,9	548,7	611,7	690,7	712,6	801,0	832,0	837,3	1012,5
Soude caustique, à 100 % NaOH . .	UEBL BELGIQUE LUXEMBOURG	1000 t	P	[77]	[144]	[179]
				[31]	[50]	[57]	[87]	[113]	[116]	[154]	(570)	(600)
	EWG · CEE	1000 t	P	[1492]	[2430]	[2706]	(3991)	(4388)
Kaliumhydroxyd, b. a. KOH. . . .	DEUTSCHLAND (B.R.) SAARLAND	1000 t	P	.	50,6	59,2	62,9	70,2	72,3	88,3	95,9	97,7
Potasse caustique, à 100 % KOH. . .	FRANCE	1000 t	P	—								
Potassa caustica, al 100 % KOH . .	ITALIA	1000 t	P	29,5	30,3	34,9	36,5	36,6	42,2	44,1	47,4	56,3
	NEDERLAND	1000 t	P	2,2	11,3	12,7	9,2	8,5	7,9	10,9	10,6	14,8
	UEBL BELGIQUE LUXEMBOURG			—	—	—	—	—	—	—	—	—
	EWG · CEE											
Natriumcarbonat, b. a. Na ₂ CO ₃ . .	DEUTSCHLAND (B.R.) SAARLAND	1000 t	P	901,8	1054,5	1133,6	1165,0	1190,0	1158,1	1275,3	1326,9	1334,1
Carbonate de soude, à 100 % Na ₂ CO ₃	FRANCE	1000 t	P	—								
Carbonato di sodio, al 100 % Na ₂ CO ₃	ITALIA	1000 t	P	736,2	926,8	1017,8	1088,8	1125,8	1083,7	1126,8	1329,8	1419,1
Soda, 100 % Na ₂ CO ₃	NEDERLAND	1000 t	P	(416)	(623)	(620)	(563)	(594)	(674)	(670)	.	.
Carbonate de soude, à 100 % Na ₂ CO ₃	UEBL BELGIQUE LUXEMBOURG	1000 t	P	88	134	149	142	134	161	176	197	224
				[174]	[214]	[228]	[237]	[258]	[271]	[276]	[282]	[321]
				—	—	—	—	—	—	—	—	—
	EWG · CEE	1000 t	P	[2316]	[2952]	[3148]	[3196]	[3302]	[3348]	[3524]	[3796]	[2899]

a) Ohne Chlor aus Hypochloriten; einschl. flüssiges Chlor.

a) Non compris le chlore des hypochlorites; y compris et le chlore liquéfié.

ERZEUGNIS · PRODUIT	LAND PAYS	EINHEIT UNITÉ	P L	1958	1963	1964	1965	1966	1967	1968	1969	1970
Oxyde und Sauerstoffsäuren des Phosphors, b. a. P ₂ O ₅	DEUTSCHLAND (B.R.) SAARLAND	1000 t	P	65,4 —	129,1	164,1	185,5	264,7	321,5	319,9	324,7	347,3
Acide phosphorique coloré et incolore, en P ₂ O ₅	FRANCE	1000 t	P	57,0								
Acido fosforico greggio e tecnicamente puro, espresso in P ₂ O ₅	ITALIA	1000 t	P	28,4	143,9	173,2	195,5	209,5	241,8	302,4	281,0	321,2
	NEDERLAND											
	UEBL BELGIQUE LUXEMBOURG											
	EWG · CEE											
Syntheseammoniak b. a. N	DEUTSCHLAND (B.R.) SAARLAND	1000 t	P	1121,3 —	1409,0	1537,3	1658,9	1731,2	1912,7	2035,3	1940,5	1821,1
Ammoniac de synthèse, en N	FRANCE	1000 t	P	593,0								
Ammoniaca sintetica anidra, espressa in N	ITALIA	1000 t	P	501,4	847,5	961,6	1034,8	1095,8	1212,1	1347,2	1270,4	1277,0
Synthetische ammoniak, N	NEDERLAND	1000 t	P	348,0	495,0	515,0	661,0	770,0	955,0	1119,0	1160,0	1340,0
Ammoniac de synthèse en N	UEBL BELGIQUE LUXEMBOURG	1000 t	P	274,9 —	314,7 —	357,2 —	397,9 —	403,0 —	411,4 —	455,0 —	593,8 —	525,3 —
	EWG · CEE	1000 t	P	2839	4003	4540	5034	5282	5944	6431	6493	6582
Salpetersäure, b. a. N	DEUTSCHLAND (B.R.) SAARLAND	1000 t	P	—	506,8	536,6	577,6	623,9	660,7	662,4	717,0	723,1
Acide nitrique, en N	FRANCE	1000 t	P	257,7								
Acido nitrico, espresso in N	ITALIA	1000 t	P	125,6	199,5	210,7	211,1	213,2	232,5	258,8	217,6	231,8
	NEDERLAND											
	UEBL BELGIQUE LUXEMBOURG											
	EWG · CEE											
Calciumcarbid	DEUTSCHLAND (B.R.) SAARLAND	1000 t	P	997,2 —	1067,2	1051,1	1038,6	1023,1	970,3	920,5	867,4	878,9
Carbure de calcium	FRANCE	1000 t	P	346,2								
Carburo di calcio	ITALIA	1000 t	P	320,1	323,0	338,1	341,4	334,8	334,9	301,6	263,4	189,4
Calciumcarbid	NEDERLAND	1000 t	P	40,0	49,0	51,0	50,0	61,0	57,0	57,0	53,0	(50,0)
Carbure de calcium	UEBL BELGIQUE LUXEMBOURG	1000 t	P	[48] —	[89] —	[100] —	[100] —	[138] —	[142] —	[122] —	[104] —	[87] —
	EWG · CEE	1000 t	P	[1752]	[2043]	[2127]	[2132]	[2169]	[2067]	[1903]	[1774]	[1587]
Cyanure de sodium	DEUTSCHLAND (B.R.) SAARLAND	t	P	4 360	6 040	6 250	5 650	6 780
Cianuro sodico	FRANCE	t	P	878	5 528	7 522	9 403	12 522	10 206	8 888	10 303	16 331
	ITALIA											
	NEDERLAND											
	UEBL BELGIQUE LUXEMBOURG											
	EWG · CEE											

ERZEUGNIS · PRODUIT	LAND PAYS	EINHEIT UNITÉ	P L	1958	1963	1964	1965	1966	1967	1968	1969	1970
Aluminiumhydroxyd, b. a. Al_2O_3	DEUTSCHLAND (B.R.) SAARLAND	1000 t	P	430,1	546,8	612,2	657,0	701,2	741,2	741,6	781,8	873,0
Alumine hydratée, en Al_2O_3	FRANCE	1000 t	P	554,6	727,0	804,0	873,8	962,8	1023,6	1029,6	1105,8	1130,4
Allumina idrata, espressa in Al_2O_3	ITALIA	1000 t	P	193,7	238,7	262,6	278,1	270,7	285,5	293,8	286,1	313,6
	NEDERLAND			—	—	—	—	—	—	—	—	—
	UEBL BELGIQUE			—	—	—	—	—	—	—	—	—
	LUXEMBOURG			—	—	—	—	—	—	—	—	—
	EWG · CEE	1000 t	P	1178	1513	1679	1809	1935	2050	2065	2174	2317
Aluminiumoxyd, b. a. Al_2O_3	DEUTSCHLAND (B.R.) SAARLAND	1000 t	P	376,0	464,3	519,1	555,2	602,9	633,4	651,5	679,6	757,1
Alumine calcinée, en Al_2O_3	FRANCE	1000 t	P	523,7	649,5	744,9	772,9	844,9	919,8	951,9	991,2	1002,9
Allumina anidra, espressa in Al_2O_3	ITALIA	1000 t	P	178,3	209,6	229,5	246,9	234,8	245,9	249,8	250,3	269,5
	NEDERLAND			—	—	—	—	—	—	—	—	—
	UEBL BELGIQUE			—	—	—	—	—	—	—	—	—
	LUXEMBOURG			—	—	—	—	—	—	—	—	—
	EWG · CEE											
Sulfate d'aluminium ordinaire et pur, en Al_2O_3	DEUTSCHLAND (B.R.) SAARLAND											
Solfato di alluminio, espresso in Al_2O_3	FRANCE	1000 t	P	10,5	15,8	16,6	17,2	18,2	18,4	17,7	18,1	18,5
	ITALIA	1000 t	P	7,0	12,4	11,4	11,8	12,2	11,6	12,7	12,9	15,0
	NEDERLAND			—	—	—	—	—	—	—	—	—
	UEBL BELGIQUE			—	—	—	—	—	—	—	—	—
	LUXEMBOURG			—	—	—	—	—	—	—	—	—
	EWG · CEE											
Kupfersulfate, b. a. $CuSO_4$	DEUTSCHLAND (B.R.) SAARLAND	1000 t	P	2,3	2,1	1,8	1,3	1,6
Sulfate de cuivre	FRANCE	1000 t	P	43,2	15,8	12,8 ^{a)}	11,5 ^{a)}	9,1 ^{a)}	15,7	14,9	16,3	13,0 ^{a)}
Solfato di rame	ITALIA	1000 t	P	76,2	39,6	36,9	22,0	18,9	15,7	16,3	17,6	15,8
	NEDERLAND			—	—	—	—	—	—	—	—	—
	UEBL BELGIQUE			—	—	—	—	—	—	—	—	—
	LUXEMBOURG			—	—	—	—	—	—	—	—	—
	EWG · CEE											
Bichromate de sodium, en Cr_2O_3	DEUTSCHLAND (B.R.) SAARLAND	t	P	—	—	—	—	—	—	—	—	—
Bicromato di sodio, en Cr_2O_3	FRANCE	t	P	3 660	6 300	7 230	7 660	8 650	7 600	8 400	10 040	10 170
	ITALIA	t	P	2 900	5 973	7 942	6 273	9 093	8 265	9 535	8 704	9 926
	NEDERLAND			—	—	—	—	—	—	—	—	—
	UEBL BELGIQUE			—	—	—	—	—	—	—	—	—
	LUXEMBOURG			—	—	—	—	—	—	—	—	—
	EWG · CEE											

a) Unvollständige Ergebnisse.

a) Résultats incomplets.

ERZEUGNIS · PRODUIT	LAND PAYS	EINHEIT UNITÉ	P L	1958	1963	1964	1965	1966	1967	1968	1969	1970
Natrium- und Kaliumsilicate, b. a. Si SO ₂	DEUTSCHLAND (B.R.) SAARLAND	1000 t	P	157,6	153,4	171,0	238,8	234,8
Silicates alcalins	FRANCE	1000 t	P	213,4	285,4	306,4	338,1	334,6	368,0	331,7	327,4	371,4
Silicati alcalini a)	ITALIA	1000 t	P	27,0	51,2	52,0	47,4	38,9	54,0	49,2	51,6	48,4
	NEDERLAND											
	U E B L BELGIQUE											
	U E B L LUXEMBOURG											
	EWG · CEE											
Wasserstoffperoxyd, b. a. 30 % H ₂ O ₂	DEUTSCHLAND (B.R.) SAARLAND	1000 t	P	20,3	45,5	47,7	63,6	111,5	138,4	129,6	139,3	138,2
Eau oxygénée à 30 %	FRANCE	1000 t	P	19,4	62,8	83,7	91,7	98,0	99,2	106,3	127,2	115,9
Acqua ossigenata, a 30 % H ₂ O ₂	ITALIA	1000 t	P	6,9	19,8	20,2	30,4	37,1	37,5	36,8	39,5	39,4
	NEDERLAND											
	U E B L BELGIQUE											
	U E B L LUXEMBOURG											
	EWG · CEE											

a) Nur feste Silikate.

a) Seulement silicates solides.

ERZEUGNIS · PRODUIT	LAND PAYS	EINHEIT UNITÉ	P L	1958	1963	1964	1965	1966	1967	1968	1969	1970
Methanol (Primärproduktion)	DEUTSCHLAND (B.R.) SAARLAND	1000 t	P	250,3 —	425,4	457,1	602,7	633,1	651,7	614,1	706,4	863,2
Méthanol de synthèse	FRANCE	1000 t	P	34,0	102,7	111,6	123,0	174,6	173,4	160,8	195,1	212,1
Alcool metilico ^{a)}	ITALIA	1000 t	P	41,9	83,9	84,4	161,5	182,1	195,5	253,2	273,9	283,9
Methanol	NEDERLAND UEBL BELGIQUE LUXEMBOURG			— — —	— — —	— — —	— — —	— — —	— — —	— — —	— — —	— — —
	EWG · CEE	1000 t	P	326	612	653	887	990	1021	1028	1175	1359
Butanole	DEUTSCHLAND (B.R.) SAARLAND	1000 t	P	58,8 —	103,0	112,0	129,7	143,4	186,5	251,4	269,4	268,0
Alcools butyliques	FRANCE	1000 t	P	12,5	25,2	31,9	41,7	47,8	58,4	60,5	73,4	66,5
Alcool butilico	ITALIA NEDERLAND UEBL BELGIQUE LUXEMBOURG	1000 t	P	3,4 — — —	23,7 — — —	21,0 — — —	24,6 — — —	25,6 — — —	33,3 — — —	43,9 — — —	20,2 — — —	34,7 — — —
	EWG · CEE											
Äthylenglykol	DEUTSCHLAND (B.R.) SAARLAND	1000 t	P	48,6	51,7	76,5	97,8	125,1	156,9	128,0
Ethylène-glycols.	FRANCE	1000 t	P	12,9	33,4	35,0	31,2	56,4	85,4	81,7	87,4	84,8
Glicol etilenico	ITALIA NEDERLAND UEBL BELGIQUE LUXEMBOURG	1000 t	P	0,3 — — —	10,8 — — —	27,8 — — —	35,1 — — —	39,8 — — —	37,8 — — —	42,6 — — —	46,2 — — —	47,0 — — —
	EWG · CEE											
Glycerine als Destillat und Raffinat ^{b)}	DEUTSCHLAND (B.R.) SAARLAND	1000 t	P	14,1 —	17,6	20,3	20,1	21,5	22,0	26,4	31,6	31,6
Glycérine naturelle distillée ^{b)}	FRANCE	1000 t	P	.	9,3	10,3	9,6	9,6	9,7	8,6	8,3	8,5
Glicerina distillata ^{b)}	ITALIA	1000 t	P	5,5	8,0	8,9	10,0	8,0	8,0	8,5	9,0	(9,6)
Gedistilleerde glycerine ^{b)}	NEDERLAND	1000 t	P	[7]	[26]	[26]	[28]	29,6	27,9	25,4	28,5	26,6
Glycérine distillée ^{b)}	UEBL BELGIQUE LUXEMBOURG	1000 t	P	1,9 —	2,4 —	2,2 —	2,6 —	2,7 —	[3,0] —	[3,0] —	[3,0] —	[3,0] —
	EWG · CEE	1000 t	P	.	[63]	[68]	[70]	71	[71]	[72]	[80]	[79]
Formaldehyd	DEUTSCHLAND (B.R.) SAARLAND	1000 t	P	103,4 —	184,7	218,1	244,5	260,4	267,5	319,6	382,2	399,7
Formol	FRANCE	1000 t	P	18,3	34,9	40,3	42,0	43,7	54,1	61,5	71,1	83,6
Formaldeide	ITALIA NEDERLAND UEBL BELGIQUE LUXEMBOURG	1000 t	P	20,8 — — —	48,4 — — —	53,9 — — —	80,7 — — —	85,0 — — —	88,5 — — —	94,8 — — —	105,7 — — —	. — — —
	EWG · CEE											

a) Bis 1962, Periode von 12 Monaten, die am 1. Juli des angegebenen Jahres beginnt.

b) Ausgedrückt in 100 % Glycerol.

a) Jusqu'en 1962, période de 12 mois, commençant le 1^{er} juillet de l'année indiquée.

b) Exprimé en 100 % de glycérol.

251/259

ERZEUGNIS · PRODUIT	LAND PAYS	EINHEIT UNITÉ	P L	1958	1963	1964	1965	1966	1967	1968	1969	1970
Aceton	DEUTSCHLAND (B.R.) SAARLAND	1000 t	P	(22)	(46)
Acétone	FRANCE	1000 t	P	31,4	63,0	69,4	74,6	79,5	96,1	91,3	114,4	117,7
Acetone	ITALIA	1000 t	P	3,8	40,4	55,4	61,7	71,1	78,9	82,8	.	.
Acétone	NEDERLAND											
	UEBL BELGIQUE	1000 t	P	.	—	—	—	—	—	—	—	—
	U LUXEMBOURG			—	—	—	—	—	—	—	—	—
	EWG · CEE											
Ameisensäure, 100 %	DEUTSCHLAND (B.R.) SAARLAND	1000 t	P	18,1	30,4	27,0	25,9	30,6	29,1	28,2	36,3	39,0
Acide formique	FRANCE	1000 t	P	3,1
Acido formico al 100 %	ITALIA	1000 t	P	2,2	4,1	4,5	5,3	6,3	7,1	6,6	6,6	7,2
	NEDERLAND											
	UEBL BELGIQUE			—	—	—	—	—	—	—	—	—
	U LUXEMBOURG			—	—	—	—	—	—	—	—	—
	EWG · CEE											
Essigsäure (Primärproduktion)	DEUTSCHLAND (B.R.) SAARLAND	1000 t	P	94,1	129,3	139,7	149,0	154,6	176,2	189,8	222,0	237,6
Acide acétique	FRANCE	1000 t	P	36,1	39,3
Acido acetico	ITALIA	1000 t	P	32,1	57,1	60,4	70,9	82,7	90,7	95,6	97,2	110,6
	NEDERLAND											
	UEBL BELGIQUE			—	—	—	—	—	—	—	—	—
	U LUXEMBOURG			—	—	—	—	—	—	—	—	—
	EWG · CEE											
Acide tartrique	DEUTSCHLAND (B.R.) SAARLAND			—	—	—	—	—	—	—	—	—
Acido tartarico	FRANCE	1000 t	P	3,0	3,7
	ITALIA	1000 t	P	6,7	7,8	7,9	7,6	9,3	7,7	6,9	5,4	6,2
	NEDERLAND			—	—	—	—	—	—	—	—	—
	UEBL BELGIQUE			—	—	—	—	—	—	—	—	—
	U LUXEMBOURG			—	—	—	—	—	—	—	—	—
	EWG · CEE	1000 t	P	9,7	11,5
Ether sulfurique	DEUTSCHLAND (B.R.) SAARLAND	t	P	2 635	3 770	4 280	4 230	5 600	6 000	6 500	.	.
Etere solforico tecnico	FRANCE	t	P	217	1 138	674	1 044	350	—	—	—	—
	ITALIA											
	NEDERLAND											
	UEBL BELGIQUE			—	—	—	—	—	—	—	—	—
	U LUXEMBOURG			—	—	—	—	—	—	—	—	—
	EWG · CEE											

ERZEUGNIS · PRODUIT	LAND PAYS	EINHEIT UNITÉ	P L	1958	1963	1964	1965	1966	1967	1968	1969	1962
Äthyl- Methyl- und Butylacetat . . .	DEUTSCHLAND (B.R.) SAARLAND	1000 t	P	68,7	71,2	76,3	79,2	85,4	95,3	109,8	115,0	117,8
Acétates d'éthyle, de méthyle et de butyle	FRANCE	1000 t	P	9,5								
Acetati di etile, metile e butile . . .	ITALIA	1000 t	P	9,9	25,6	23,2	27,3	30,0	34,5	40,6	40,7	57,5
	NEDERLAND											
	UEBL BELGIQUE LUXEMBOURG			—	—	—	—	—	—	—	—	—
	EWG · CEE											
Weichmacher auf Phtalsäurebasis	DEUTSCHLAND (B.R.) SAARLAND	1000 t	P	50,0	103,8	127,2	136,6	148,3	197,0	227,8	255,5	263,8
Phtalates de butyle et d'octyle . . .	FRANCE	1000 t	P	11,3								
Ftalato di butile e di ottile	ITALIA	1000 t	P	13,6	48,0	50,5	50,5	50,7	55,1	69,7	73,5	89,4
	NEDERLAND											
	UEBL BELGIQUE LUXEMBOURG											
	EWG · CEE											
Thichloräthylen	DEUTSCHLAND (B.R.) SAARLAND	1000 t	P	.	.	.	105,4	107,6	107,1	106,7	119,3	117,8
Trichloréthylène	FRANCE	1000 t	P	57,0	82,2	94,8	90,3	95,8	100,7	92,6	.	.
Tricloretilene (trielina)	ITALIA	1000 t	P	36,3	54,6	57,1	64,0	74,3	76,9	72,7	63,2	.
	NEDERLAND											
	UEBL BELGIQUE LUXEMBOURG			—	—	—	—	—	—	—	—	—
	EWG · CEE											
Tétrachlorure de carbone	DEUTSCHLAND (B.R.) SAARLAND	1000 t	P	5,0	18,2	28,0	35,3	43,9	47,2	48,2	.	.
Tetracloruro di carbonio	FRANCE	1000 t	P	2,8	19,6	29,9	36,9	45,1	52,1	50,3	52,1	54,3
	ITALIA	1000 t	P									
	NEDERLAND			—	—	—	—	—	—	—	—	—
	UEBL BELGIQUE LUXEMBOURG			—	—	—	—	—	—	—	—	—
	EWG · CEE											
Phtalsäureanhydrid	DEUTSCHLAND (B.R.) SAARLAND	1000 t	P	51,9	86,8	100,1	103,3	111,6	151,3	193,1	197,3	186,6
Anhydride phtalique	FRANCE	1000 t	P	18,6								
Anidride ftalica	ITALIA	1000 t	P	23,6	55,4	65,9	66,9	70,7	76,1	85,8	97,3	117,5
Ftaalzuuranhydride	NEDERLAND	1000 t	P	.	[12,5]	[10,0]	9,0	13,0	17,0	18,0	19,0	18,0
Anhydride phtalique	UEBL BELGIQUE LUXEMBOURG	1000 t	P	[4]	[12]	[13]	[10,0]	[10,0]	[12,0]	[15,0]	[15,0]	[15,0]
	UEBL BELGIQUE LUXEMBOURG			—	—	—	—	—	—	—	—	—
	EWG · CEE	1000 t	P	.	[203]	[241]	[245]	[263]	[319]	[374]	[402]	[411]

ERZEUGNIS · PRODUIT	LAND PAYS	EINHEIT UNITÉ	P L	1958	1963	1964	1965	1966	1967	1968	1969	1970
Stein- und Braunkohlenrohnteer aus Kokereien	DEUTSCHLAND (B.R.) SAARLAND	1000 t	P	1 653	1 784	1 775	1 741	1 611	1 453	1 493	1 541	1 516
Rohnteer		1000 t	P	225								
Goudron brut	FRANCE	1000 t	P	725	656	662	625	603	563	546	547	575
Catrame grezzo	ITALIA	1000 t	P	174	221	205	245	254	244	253	257	260
Ruwe koolteer	NEDERLAND	1000 t	P	153	140	151	138	131	113	95	65	67
Goudron brut	UEBL BELGIQUE LUXEMBOURG	1000 t	P	247	276	283	234	256	254	263	246	232
	EWG · CEE	1000 t	P	3 177	3 077	3 076	2 983	2 855	2 627	2 650	2 656	2 650
Phenole (synthetisch und aus Teer- destillation) a)	DEUTSCHLAND (B.R.) SAARLAND	1000 t	P	59,6	1127,2	150,3	156,1	175,5	160,7	197,8	239,4	240,7
Phénol synthétique et extrait du goudron	FRANCE	1000 t	P	35,7								
Acido fenico sintetico e da catrame	ITALIA	1000 t	P	12,2	71,8	96,7	106,7	116,9	134,6	138,8	189,9	.
Fenol (synthetisch)	NEDERLAND	1000 t	P	48,0	56,0	72,0	74,0
	UEBL BELGIQUE LUXEMBOURG											
	EWG · CEE											
Naphtalin (Erstarrung unter 79,4° C)	DEUTSCHLAND (B.R.) SAARLAND	1000 t	P	82,9	138,5	149,2	149,6	140,4	130,7	140,1	133,2	123,3
Naphtaline brute	FRANCE	1000 t	P	34,5								
Naftalina greggia	ITALIA	1000 t	P	6,9	10,3	10,7	11,5	11,6	10,7	13,4	12,6	13,4
Ruwe naphaleen	NEDERLAND	1000 t	P	(8)	(11)	[13]	15,0	16,0	15,0	13,0	6,0	6,0
Naphtaline brute	UEBL BELGIQUE LUXEMBOURG	1000 t	P	16,8	21,5	19,2	19,7	17,4	19,2	21,3	21,1	18,0
				—	—	—	—	—	—	—	—	—
	EWG · CEE	1000 t	P	[149]	(225)	(246)	250	237	224	232	224	210
Rohbenzol	DEUTSCHLAND (B.R.) SAARLAND	1000 t	P	548	551	580	570	513	456	464	474	464
Benzol brut de débenzolage	FRANCE	1000 t	P	68								
Benzolo greggio	ITALIA	1000 t	P	37	47	45	59	60	59	61	62	55
Ruwe benzol	NEDERLAND	1000 t	P	47	45	48	47	41	38	32	21	22
Benzol brut	UEBL BELGIQUE LUXEMBOURG	1000 t	P	(78)	(77)	(76)	(75)	(67)	(66)	(68)	(65)	(60)
				—	—	—	—	—	—	—	—	—
	EWG · CEE	1000 t	P	(916)	(880)	(920)	(916)	(836)	(764)	(769)	(774)	.
Motorenbenzol und gereinigtes Benzol	DEUTSCHLAND (B.R.) SAARLAND	1000 t	P	341,4	146,1	159,7	167,8	149,8	97,2	132,7	164,5	138,7
Benzols	FRANCE	1000 t	P	22,7								
Benzolo commerciale	ITALIA	1000 t	P	8,0	7,7	5,7	3,0	2,6	2,8	2,8	2,8	2,9
Benzol moteur et industriel	NEDERLAND											
	UEBL BELGIQUE LUXEMBOURG	1000 t	P	63,4	1,4	0,4	0,7	0,9	1,1	1,0	0,5	0,7
				—	—	—	—	—	—	—	—	—
	EWG · CEE											

a) Bis 1962 ohne Phenol aus Braunkohlenschwelung

a) Jusqu'en 1962, sans le phénol de distillation de lignite.

251/259

ERZEUGNIS · PRODUIT	LAND PAYS	EINHEIT UNITÉ	P L	1958	1963	1964	1965	1966	1967	1968	1969	1970
Reinbenzol ^{a)}	DEUTSCHLAND (B.R.)	1000 t	P	159,3	} 251,1	241,4	332,1	327,4	337,2	352,5	566,6	819,2
	SAARLAND	1000 t	P	28,0								
Benzène	FRANCE	1000 t	P	74,6	158,9	180,7	192,8	179,3	199,6	250,0	344,2	385,3
Benzolo puro	ITALIA	1000 t	P	12,7	23,4	85,0	160,8	235,8	249,9	306,1	410,4	491,7
Gezuiverde benzol	NEDERLAND	1000 t	P	[35]	[46]	[48]	[118]	128,0	151,0	130,0	163,0	274,0
Benzène	BELGIQUE	1000 t	P	1,9	41,3	50,8	46,3	42,3	42,4	44,8	54,0	53,3
	LUXEMBOURG			—	—	—	—	—	—	—	—	—
	EWG · CEE	1000 t	P	[312]	[521]	[606]	[850]	912,8	980,1	1083,4	1538,2	2023,5
Reintoluol ^{a)}	DEUTSCHLAND (B.R.)	1000 t	P	27,6	} 13,0	2,2	103,2	118,1	123,3	116,5	140,7	188,7
	SAARLAND	1000 t	P	6,4								
Toluol - toluène	FRANCE	1000 t	P	28,8	51,9	51,6	53,7	53,9	54,7	55,7	80,7	90,9
Toluolo commerciale e puro	ITALIA	1000 t	P	4,6	23,0	49,9	137,3	272,2	273,0	310,4	304,5	377,0
Toluol	NEDERLAND	1000 t	P	[7]	[9]	[9]	[45]	49,0	44,0	36,0	59,0	82,0
Toluol - toluène	BELGIQUE	1000 t	P	2,0	8,9	10,9	10,6	10,0	9,7	9,7	10,5	9,6
	LUXEMBOURG			—	—	—	—	—	—	—	—	—
	EWG · CEE	1000 t	P	[76]	[106]	[124]	[350]	503,2	504,7	528,3	595,4	748,2
Reinxylol ^{a)}	DEUTSCHLAND (B.R.)	1000 t	P	12,2	} 8,3	0,8	112,2	112,4	127,3	156,3	175,6	181,3
	SAARLAND	1000 t	P	1,7								
Xylol - xylène	FRANCE	1000 t	P	17,3	79,6	89,6	106,7	98,5	116,5	128,7	139,2	134,8
Xilolo commerciale e puro	ITALIA	1000 t	P	2,1	7,5	42,4	111,2	132,7	169,4	224,5	305,6	354,5
Xylol	NEDERLAND	1000 t	P	[2]	[3]	[3]	[75]	82,0	105,0	160,0	86,0	123,0
Xylol - xylène	BELGIQUE	1000 t	P	0,4	3,0	3,0	2,9	2,7	2,7	2,9	3,0	2,4
	LUXEMBOURG			—	—	—	—	—	—	—	—	—
	EWG · CEE	1000 t	P	[36]	[101]	[139]	[408]	428,3	520,9	627,4	709,4	796,0

a) Für die Jahre 1958 bis 1964 nur Erzeugnisse der Kohlechemie.

a) Pour la période 1958 à 1964, seulement la production d'origine carbonchimique.

ERZEUGNIS · PRODUIT	LAND PAYS	EINHEIT UNITÉ	P L	1958/ 1959	1964/ 1965	1965/ 1966	1966/ 1967	1967/ 1968	1968/ 1969	1969/ 1970	1970/ 1971
Stickstoffhaltige Düngemittel . . .	DEUTSCHLAND (B.R.) SAARLAND	1000 t N	P	1050,7 7,3	1289,0	1418,9	1501,3	1559,1	1597,1	1574,1	1504,6
Engrais azotés	FRANCE	1000 t N	P	549,0							
Fertilizzanti azotati	ITALIA	1000 t N	P	530,9	835,4	897,5	933,0	1095,8	1098,5	960,3	955,8
Stikstofmeststoffen	NEDERLAND	1000 t N	P	393,7	527,2	561,5	684,1	849,3	954,1	892,6	929,9
Engrais azotés	UEBL BELGIQUE LUXEMBOURG	1000 t N	P	295,1 —	376,4 —	395,6 —	395,4 —	402,8 —	495,0 —	491,8 —	485,9 —
	EWG · CEE	1000 t N	P	2826,7	4126,7	4375,2	4700,5	5146,5	5512,5	5231,9	5227,3
<i>darunter-dont:</i>											
Ammonsulfat ^{a)}	DEUTSCHLAND (B.R.) SAARLAND	1000 t N	P	233,6 7,3	242,8	257,4	246,9	273,6	315,9	331,3	281,5
Sulfate d'ammoniaque	FRANCE	1000 t N	P	68,9							
Solfato ammonico	ITALIA	1000 t N	P	222,0	272,0	299,6	315,9	318,9	288,9	238,9	222,3
Zwavelzure ammoniak	NEDERLAND	1000 t N	P	76,2	69,7	79,0	80,4	92,8	94,8	109,8	102,7
Sulfate d'ammoniaque	UEBL BELGIQUE LUXEMBOURG	1000 t N	P	162,3 —	77,2 —	77,9 —	50,6 —	62,3 —	78,5 —	91,4 —	91,2 —
	EWG · CEE	1000 t N	P	770,3	749,7	798,0	779,0	822,0	832,2	814,0	739,5
Ammonsalpetersorten	DEUTSCHLAND (B.R.) SAARLAND	1000 t N	P	448,3	611,3	693,5	730,3	759,5	759,7	723,8	688,5
Nitrate d'ammoniaque	FRANCE	1000 t N	P	307,5	636,4	594,2	641,8	662,9	752,8	652,9	601,5
Nitrato ammonico	ITALIA	1000 t N	P	137,9	185,2	191,4	186,3	205,4	202,9	153,0	141,8
Ammonsalpeter	NEDERLAND	1000 t N	P	237,1	309,2	262,9	287,4	340,1	340,8	328,7	343,3
Nitrate d'ammoniaque	UEBL BELGIQUE LUXEMBOURG	1000 t N	P	111,5 —	117,1 —	132,3 —	140,6 —	131,4 —	123,0 —	151,0 —	178,2 —
	EWG · CEE	1000 t N	P	1242,3	1859,2	1874,3	1986,1	2099,3	2179,2	2009,4	1953,3
Kalksalpeter ^{d)}	DEUTSCHLAND (B.R.) SAARLAND	1000 t N	P	50,1	41,3	44,1	35,1	18,9	21,7	23,3	20,2
Nitrate de calcium	FRANCE	1000 t N	P	39,4	35,3	32,6	24,0	21,3	17,5	18,1	17,4
Nitrato di calcio	ITALIA	1000 t N	P	49,0	54,0	52,9	49,1	48,4	44,4	35,5	38,7
Kalksalpeter	NEDERLAND	1000 t N	P	22,7	23,3	22,4	23,6	22,8	25,0	25,7	23,5
	UEBL BELGIQUE LUXEMBOURG			— —	— —	— —	— —	— —	— —	— —	— —
	EWG · CEE	1000 t N	P	161,2	153,9	152,0	131,8	111,4	108,6	102,6	99,8
Kalkstickstoff	DEUTSCHLAND (B.R.) SAARLAND	1000 t N	P	101,2	101,0	103,0	108,9	110,2	86,6	74,3	80,9
Cyanamide calcique	FRANCE	1000 t N	P	1,8	2,7	2,6	2,9	3,3	3,7	3,2	2,2
Calcioclanamide	ITALIA	1000 t N	P	28,3	13,3	16,4	18,7	17,6	16,5	16,3	18,3
	NEDERLAND			—	—	—	—	—	—	—	—
Cyanamide calcique	UEBL BELGIQUE LUXEMBOURG	1000 t N	P	6,4 —	9,8 —	9,8 —	12,2 —	11,7 —	9,3 —	10,1 —	10,5 —
	EWG · CEE	1000 t N	P	137,7	126,8	131,8	142,7	142,8	116,1	103,9	111,9

a) Ab 1961/62 einschl. Harnstoff, Ammoniak (flüssig) und Gemische von Ammonsulfat und Magnesiumsulfat.
b) In Kalksalpeter enthalten.
c) Für technische Zwecke.
d) Einschl. Natriumnitrat.

a) A partir de 1961/62, y compris urée, solutions ammoniacales, sulfate de magnésie et sulfate d'ammoniaque.
b) Compris dans le nitrate de chaux.
c) Pour usage technique.
d) Comprend aussi le nitrate de soude.

ERZEUGNIS · PRODUIT	LAND PAYS	EINHEIT UNITÉ	P L	1958/ 1959	1964/ 1965	1965/ 1966	1966/ 1967	1967/ 1968	1968/ 1969	1969/ 1970	1970/ 1971
Sonstige Stickstoffdüngemittel ^{a)} (Harnstoff usw.)	DEUTSCHLAND (B.R.) SAARLAND	1000 t N	P	55,7
Autres engrais azotés (urée)	FRANCE	1000 t N	P	23,6	90,5	99,9	100,2	81,9	99,3	103,3	144,1
Altri fertilizzanti azotati (urea)	ITALIA	1000 t N	P	31,9	136,6	147,8	178,8	281,8	319,4	301,1	321,8
Andere stikstofhoudende meststof- fen	NEDERLAND	1000 t N	P	b)	99,8	97,5	165,5	234,2	316,1	254,2	265,2
Autres engrais azotés (urée, etc.)	BEIGIQUE LUXEMBOURG	1000 t N	P	—	98,7	102,8	118,3	118,4	133,7	160,5	122,2
	EWG · CEE	1000 t N	P
Komplexstickstoffdüngemittel	DEUTSCHLAND (B.R.) SAARLAND	1000 t N	P	158,9	292,6	320,9	380,1	396,9	413,9	421,4	433,4
Engrais azotés complexes	FRANCE	1000 t N	P	105,2	249,0	287,4	332,6	395,6	440,4	492,9	544,2
Fertilizzanti azotati complessi	ITALIA	1000 t N	P	61,8	174,0	189,0	184,0	223,8	217,1	215,6	212,9
Stikstofhoudende mengmeststoffen	NEDERLAND	1000 t N	P	57,7	25,3	99,7	106,0	140,7	158,9	150,0	169,5
Engrais azotés complexes	BEIGIQUE LUXEMBOURG	1000 t N	P	14,9	73,6	72,8	73,7	78,8	85,8	78,7	83,8
	EWG · CEE	1000 t N	P	398,5	814,5	969,8	1076,4	1235,8	1316,1	1358,6	1443,8
Phosphathaltige Düngemittel	DEUTSCHLAND (B.R.) SAARLAND	P ₂ O ₅ 1000 t	P	671,9	949,8	948,7	947,9	925,6	904,7	919,4	945,8
Engrais phosphatés	FRANCE	1000 t	P	873,7	1114,4	1124,6	1211,3	1309,5	1374,0	1324,3	1450,8
Fertilizzanti fosfatici	ITALIA	1000 t	P	406,8	446,1	502,4	513,5	552,8	554,2	540,4	510,0
Fosfaatmeststoffen	NEDERLAND	1000 t	P	173,8	203,7	201,1	205,0	251,3	273,3	284,0	275,2
Engrais phosphatés ^{b)}	BEIGIQUE LUXEMBOURG	1000 t	P	327,8	437,4	415,0	424,6	501,2	736,1	706,1	741,3
	EWG · CEE	1000 t	P	109,8	131,7	130,4	123,4	125,3	145,5	151,3	139,0
<i>darunter-dont :</i>											
Superphosphat	DEUTSCHLAND (B.R.) SAARLAND	P ₂ O ₅ 1000 t	P	65,1	74,0	89,1	87,1	61,1	65,1	64,6	49,3
Superphosphates	FRANCE	1000 t	P	381,0	467,3	490,8	547,3	622,9	437,9	419,8	425,2
Superfosfati	ITALIA	1000 t	P	193,7	188,0	239,4	230,0	238,6	240,8	241,2	215,1
Superfosfaat	NEDERLAND	1000 t	P	153,5	161,6	135,4	135,1	147,5	130,6	129,2	126,4
Superphosphates ^{c)}	BEIGIQUE LUXEMBOURG	1000 t	P	91,2	104,4	77,4	68,7	80,7	238,5	222,1	229,2
	EWG · CEE	1000 t	P	884,5	995,3	1032,1	1068,2	1150,8	1112,9	1076,9	1045,2
Thomasphosphatmehl	DEUTSCHLAND (B.R.) SAARLAND	P ₂ O ₅ 1000 t	P	345,6 d)	444,9	414,5	381,0	350,1	327,6	313,5	317,7
Scories de déphosphoration	FRANCE	1000 t	P	400,0	426,8	400,4	419,5	424,7	413,3	408,6	433,3
Scorie di defosforazione	ITALIA	1000 t	P	15,3	12,0	—	—	—	—	—	—
Scories de déphosphoration	NEDERLAND	1000 t	P	—	—	—	—	—	—	—	—
Scories de déphosphoration	BEIGIQUE LUXEMBOURG	1000 t	P	180,0	213,6	209,2	202,1	218,9	238,1	216,8	225,5
	EWG · CEE	1000 t	P	1050,7	1229,0	1154,5	1126,0	1119,0	1124,5	1090,2	1115,5

a) In Ammoniumsulfat enthalten.

b) Ab 1960/1961 ohne „sonstige phosphathaltige Düngemittel“.

c) Ab 1968/69 einschl. Dikalziumphosphat.

a) In den Zahlen Frankreichs enthalten.

a) Compris dans le sulfate d'ammoniaque.

b) A partir de 1960/61, sans les « autres engrais phosphatés ».

c) A partir de 1968/69 y compris phosphate bicalcique.

a) Production comprise dans les données de la France.

ERZEUGNIS · PRODUIT	LAND PAYS	EINHEIT UNITÉ	P L	1958/ 1959	1964/ 1965	1965/ 1966	1966/ 1967	1967/ 1968	1968/ 1969	1969/ 1970	1970/ 1971
Phosphathaltige Komplexdüngemittel Engrais phosphatés complexes . . . Fertilizzanti fosfatici complessi . . . Fosfaathoudende mengmeststoffen . . . Engrais phosphatés complexes . . .	DEUTSCHLAND (B.R.) SAARLAND	P ₂ O ₅ 1000 t	P	164,0	304,8	326,4	379,3	407,9	413,5	429,2	448,8
	FRANCE	1000 t	P	94,9
	ITALIA	1000 t	P	112,1	244,5	261,4	281,8	312,5	312,0	298,2	294,0
	NEDERLAND	1000 t	P	50,6	41,0	63,9	69,9	103,8	142,7	154,7	148,8
	UEBL BELGIQUE LUXEMBOURG	1000 t	P	25,3	119,3	128,4	153,8	201,6	259,5	267,1	286,0
	—	—	—	—	—	—	—	—	—	—	—
	EWG · CEE	1000 t	P	446,9
Kalidüngemittel Engrais potassiques Fertilizzanti potassici Kalimeststoffen	DEUTSCHLAND (B.R.) SAARLAND	K ₂ O 1000 t	P	1707,8	2229,0	2334,8	2119,7	2109,8	2188,1	2211,8	2293,0
	FRANCE	1000 t	P	1449,0	1738,8	1793,7	1812,1	1804,0	1722,9	1775,4	1841,9
	ITALIA	1000 t	P	[48]	241,6	256,7	266,0	272,9	271,0	252,5	247,4
	NEDERLAND	1000 t	P	0,8	2,5	2,5	0,6	0,8	1,0	0,9	0,9
	UEBL BELGIQUE LUXEMBOURG	—	—	—	—	—	—	—	—	—	—
	—	—	—	—	—	—	—	—	—	—	—
	EWG · CEE	1000 t	P	3160	4212	4388	4198	4188	4232	4241	4383

ERZEUGNIS · PRODUIT	LAND PAYS	EINHEIT UNITÉ	P L	1958	1963	1964	1965	1966	1967	1968	1969	1970
Zinkoxyd, bleifrei und bleihaltig . . .	DEUTSCHLAND (B.R.) SAARLAND	1000 t	P	40,2	38,6	41,5	39,2	45,3	37,1	38,6	40,7	51,6
Oxyde de zinc	FRANCE	1000 t	P	38,2								
Ossido di zinco	ITALIA	1000 t	P	9,5	13,5	12,8	12,3	12,6	13,7	13,8	14,7	10,1
Zinkwit ^{c)}	NEDERLAND	1000 t	P	.	.	54,9	55,7	55,5	58,8	63,7	69,0	71,0
	UEBL BELGIQUE LUXEMBOURG			—	—	—	—	—	—	—	—	—
	EWG · CEE											
Lithopone, b. a. 30 % Zn S	DEUTSCHLAND (B.R.) SAARLAND	1000 t	P	122,5	96,2	101,5	95,6	86,4	85,3	80,4	86,9	69,3
Lithopone	FRANCE	1000 t	P	35,4								
Litopone	ITALIA	1000 t	P	18,0	18,1	16,3	13,7	16,5	16,6	15,3	13,8	10,9
Lithopoon ^{d)}	NEDERLAND	1000 t	P
	UEBL BELGIQUE LUXEMBOURG			—	—	—	—	—	—	—	—	—
	EWG · CEE											
Titanoxyd	DEUTSCHLAND (B.R.) SAARLAND	1000 t	P	(93)	(140)
Oxyde de titane	FRANCE	1000 t	P	18,0	[39]
Ossido di titanio	ITALIA	1000 t	P	15,0	31,7	38,9	40,1	39,5	42,5	49,2	43,8	50,0
Titaanwit ^{d)}	NEDERLAND	1000 t	P
Oxyde de titane	UEBL BELGIQUE LUXEMBOURG	1000 t	P	(8)	(12)	(15)
	UEBL BELGIQUE LUXEMBOURG			—	—	—	—	—	—	—	—	—
	EWG · CEE											
Bleimennige u. a. Bleioxyde	DEUTSCHLAND (B.R.) SAARLAND	1000 t	P	22,0	25,4	27,8	29,5	38,5	35,9	38,1	42,5	.
Oxydes de plomb	FRANCE	1000 t	P	24,1	21,5	24,3	20,1	25,8	18,5	27,2	26,0	24,7
Ossidi di piombo: litargirio e minio	ITALIA	1000 t	P	11,3	17,3	14,7	11,6	15,8	17,6	20,9	22,2	20,7
Loodverbindungen ^{d)}	NEDERLAND	1000 t	P
	UEBL BELGIQUE LUXEMBOURG			—	—	—	—	—	—	—	—	—
	EWG · CEE											
Chromfarben	DEUTSCHLAND (B.R.) SAARLAND	1000 t	P	13,6	20,4	24,2	24,4
Pigmenti al cromo ^{b)}	FRANCE	1000 t	P	1,3								
Chroompigmenten ^{d)}	ITALIA	1000 t	P
	NEDERLAND	1000 t	P
	UEBL BELGIQUE LUXEMBOURG			—	—	—	—	—	—	—	—	—
	EWG · CEE											

a) Bis 1965 nur Bleimennige.

b) Barium, Blei- und Zinkchromat, Chromoxyd.

c) Gesamterzeugung an anorganischen Pigmenten außer Carbon Black (Ruß)

d) Enthalten unter Zinkoxyd.

a) Jusqu'en 1965 seulement le minium.

b) Chromate de baryum, de plomb et de zinc et oxyde de chrome.

c) Production totale des pigments minéraux; Carbon Black exclus.

d) Compris dans oxyde de zinc.

ERZEUGNIS · PRODUIT	LAND PAYS	EINHEIT UNITÉ	P L	1958	1963	1964	1965	1966	1967	1968	1969	1970
Teerfarbstoffe (Handelstyp)	DEUTSCHLAND (B.R.) SAARLAND	1000 t	P	38,3	66,8	76,2	71,4	77,3	77,9	85,3	99,0	104,6
Colorants organiques	FRANCE	1000 t	P	14,2	16,7	19,3	18,9	21,6	17,7	19,4	22,9	24,6
Coloranti organici sintetici	ITALIA	1000 t	P	11,5	18,9	19,4	14,1	16,2	14,1	13,6	13,9	14,1
Organische kleurstoffen	NEDERLAND	1000 t	P	3,9	5,1	5,6	4,3	3,0	2,2	2,7	2,8	2,8
Colorants organiques	UEBL BELGIQUE LUXEMBOURG	1000 t	P	1,2	1,7	1,9	2,0	2,0	1,8	1,8	2,0	2,0
	EWG · CEE	1000 t	P	69,1	109,2	122,4	110,7	120,1	113,7	123,1	140,6	148,1
Lacke, Anstrichmittel und Ver- dünnungen	DEUTSCHLAND (B.R.) SAARLAND	1000 t	P	408,0	612,4	736,2	824,7	841,0	879,1	959,2	1082,5	1115,6
Peintures et vernis	FRANCE	1000 t	P	5,5	490,0	514,6	560,6	581,8	603,8	614,8	639,3	622,3
Pitture e vernici	ITALIA	1000 t	P	377,0	230,0	217,0	226,0	255,5	270,0	340,0	[375,0]	[450,0]
Verf en vernis	NEDERLAND	1000 t	P	129,1	120,6	132,4	141,4	151,2	155,5	162,4	170,6	177,3
Peintures et vernis	UEBL BELGIQUE LUXEMBOURG	1000 t	P	84,9	83,1	89,5	92,0	95,0	102,9	106,8	116,0	115,7
	EWG · CEE	1000 t	P	65,9	1070	1536	1690	1345	1924	2011	2183	[2383] [2481]
<i>darunter-dont:</i>												
Wasserfarben, sonstige Farben und Lacke auf Emulsionsbasis, usw. . .	DEUTSCHLAND (B.R.) SAARLAND	1000 t	P	32,1	111,1	163,3	222,3	264,7	325,2	358,9	419,7	436,4
Peintures à l'eau et émulsionnées .	FRANCE	1000 t	P	85,2	126,4	131,1	149,1	150,8	150,4	150,5	149,0	134,6
Pitture all'acqua	ITALIA	1000 t	P	8,2
Waterverven	NEDERLAND	1000 t	P	13,0	18,4	20,0	24,0	28,0	32,0	34,0	34,0	39,0
Peintures à l'eau	UEBL BELGIQUE LUXEMBOURG	1000 t	P	20,0	21,5	24,7	26,3	26,0	30,6	31,8	34,6	35,0
	EWG · CEE	1000 t	P	158,5
Nitro- und sonstige Zellulose- lacke	DEUTSCHLAND (B.R.) SAARLAND	1000 t	P	68,2	85,0	92,1	94,0	83,7	78,1	84,4	90,7	93,8
Peintures et vernis celluloseux . .	FRANCE	1000 t	P	30,6	34,2	34,4	36,1	37,8	39,7	39,8	43,3	43,6
Pitture e vernici celluloseux . . .	ITALIA	1000 t	P	27,0
Cellulose-lakken en -vernissen . .	NEDERLAND	1000 t	P	9,5	13,7	17	17,7	18,6	19,0	21,0	22,5	23,3
Peintures et vernis celluloseux . .	UEBL BELGIQUE LUXEMBOURG	1000 t	P	6,0	6,9	6,1	6,7	7,0	9,3	7,4	8,0	9,3
	EWG · CEE	1000 t	P	141,3
Streichfertige Ölfarben und ölhaltige Kunstharzfarben und -lacke ^{a)} . .	DEUTSCHLAND (B.R.) SAARLAND	1000 t	P	160,5	227,0	272,6	286,2	267,8	252,1	272,8	290,2	295,8
Peintures à l'huile et laques grasses	FRANCE	1000 t	P	140,1	146,9	146,8	140,2	132,2	124,6	123,6	107,8	95,4
Pitture grasse a base di olii siccativi	ITALIA	1000 t	P	29,8
Oliehoudende verf e. d.	NEDERLAND	1000 t	P	.	59,1	71,1	77,4	77,5	79,0	85,9	88,1	88,4
	UEBL BELGIQUE LUXEMBOURG											
	EWG · CEE											

a) Ohne anorganische Pigmente

a) Non compris les pigments inorganiques

ERZEUGNIS · PRODUIT	LAND PAYS	EINHEIT UNITÉ	P L	1958	1963	1964	1965	1966	1967	1968	1969	1970	
Spachtelkitte und Kitte für Ver- glasungen	DEUTSCHLAND (B.R.) SAARLAND	1000 t	P	39,0	37,3	45,3	51,7	61,6	66,7	72,1	88,2	96,5	
	FRANCE	1000 t	P	30,2									42,0
	Mastics spéciaux et pour vitriers .	ITALIA	1000 t	P	12,5	(18)	(18)	19,5	22,4	23,0	26,0	26,0	.
	Mastici	NEDERLAND	1000 t	P	10,5	13,0	13,0	13,2	13,0	12,5	13,6	14,0	14,3
	Stopverf	UEBL BELGIQUE	1000 t	P	7,2	8,5	8,7	8,9	9,0	10,0	9,3	9,8	10,0
	Mastics	LUXEMBOURG											
	EWG · CEE	1000 t	P	99,4	(118,8)	(130,6)	133,9	146,6	164,6	176,1	203,3		
Druckfarben	DEUTSCHLAND (B.R.) SAARLAND	1000 t	P	29,9	46,8	53,7	59,2	65,0	66,9	78,9	88,0	97,0	
	FRANCE	1000 t	P	22,7									30,1
	Encres d'imprimerie	ITALIA	1000 t	P	10,0	(19)	(19)	(21)	24,5	27,0	30,0	30,0	.
	Inchiostri da stampa	NEDERLAND	1000 t	P	4,6	9,0	10,1	10,8	10,5	10,4	11,7	12,1	10,9
	Drukinkten	UEBL BELGIQUE	1000 t	P	3,7	6,0	6,1	6,9	6,9	6,8	6,7	7,3	7,6
	Encres d'imprimerie	LUXEMBOURG			—	—	—	—	—	—	—	—	—
	EWG · CEE	1000 t	P	70,9	(111)	(120)	(132)	141,7	148,0	165,2	178,8		
Tierische Leime und Gelatine a) . .	DEUTSCHLAND (B.R.) SAARLAND	1000 t	P	30,3	34,9	36,5	37,3	38,1	40,1	42,0	43,5	41,2	
	Colles animales et gélatines . . .	FRANCE	1000 t	P	13,7	13,2	12,7	13,0	14,2	15,0	12,9	13,6	16,4
	Colle animali e gelatine	ITALIA	1000 t	P	6,8	8,1	5,4	4,4	4,1	4,2	(4,0)	3,7	3,4
	Colles animales et gélatines . . .	NEDERLAND											
		UEBL BELGIQUE	1000 t	P	3,5
		LUXEMBOURG			—	—	—	—	—	—	—	—	—
	EWG · CEE												
Gerbstoffe	DEUTSCHLAND (B.R.) SAARLAND	1000 t	P	44,5	66,1	70,8	65,6	71,7	65,7	79,4	86,5	87,5	
	Extractions tannants et tanins synthé- tiques	FRANCE	1000 t	P	26,0	18,9	18,8	21,6	20,2	18,7	19,7	21,4	21,1
	Estratti per tinta e concia e tannini sintetici	ITALIA	1000 t	P	34,8	24,3	25,6	(26)	17,5	13,9	17,3	20,1	17,9
	Extractions tannants et tanins synthé- tiques	NEDERLAND			—	—	—	—	—	—	—	—	—
		UEBL BELGIQUE	1000 t	P	0,2	0,2	0,2	0,2	0,2	0,2	—	—	—
		LUXEMBOURG			—	—	—	—	—	—	—	—	—
	EWG · CEE	1000 t	P	105,5	109,5	115,4	(113,4)	109,6	98,5	116,4	128,0	126,5	
Aktivkohle	DEUTSCHLAND (B.R.) SAARLAND	t	P	8 045	8 758	10 320	12 386	23 078	26 504	26 641	27 282	27 957	
	Charbons absorbants et décolorants	FRANCE	t	3 253									5 645
	Carboni e vegetali attivi	ITALIA	t	1 352	1 651	1 753	1 753	1 796	1 867	1 970	1 915	1 972	
		NEDERLAND			—	—	—	—	—	—	—	—	—
		UEBL BELGIQUE			—	—	—	—	—	—	—	—	—
		LUXEMBOURG			—	—	—	—	—	—	—	—	—
	EWG · CEE												

a) Ohne Kaseinkaltleim.

a) Non compris la colle à froid à base de caséine

ERZEUGNIS · PRODUIT	LAND PAYS	EINHEIT UNITÉ	P L	1958	1963	1964	1965	1966	1967	1968	1969	1970
Gas-, Acetylen- und Flammruß	DEUTSCHLAND (B.R.) SAARLAND	1000 t	P	64,2	100,3	122,2	125,4	139,2	134,8	178,0	215,1	237,5
Carbon black	FRANCE	1000 t	P	18,0	76,2	86,0	99,8	120,3	118,8	118,2	137,2	148,7
Carbon black (nerofumo)	ITALIA	1000 t	P	1,9	43,7	64,3	73,3	83,7	90,6	93,3	104,8	123,6
Carbon black	NEDERLAND	1000 t	P	—	[40]	52	62	70	75	77,1	81,4	86,0
Carbon black	UEBL BELGIQUE LUXEMBOURG	1000 t	P	—	—	—	—	—	—	—	—	—
	EWG · CEE	1000 t	P	82,1
Selfen In jeder Form ^{a)}	DEUTSCHLAND (B.R.) SAARLAND	1000 t	P	154,9	99,1	106,2	108,1	108,5	107,3	120,0	121,5	124,0
Savons, total ^{b)}	FRANCE	1000 t	P	217,7	164,2	164,7	151,2	149,8	146,2	132,0	126,2	120,0
Saponi, totale ^{a)}	ITALIA	1000 t	L	(257)	217,6	201,6	174,7	176,4	168,6	182,2	172,9	168,8
Zeep, totaal ^{a)}	NEDERLAND	1000 t	L	68,4	47,5	48,4	41,6	36,8	36,4	33,3	33,7	[34,0]
Savons, total ^{a)}	UEBL BELGIQUE LUXEMBOURG	1000 t	L	69,4	38,9	40,6	40,0	40,0	42,8	41,1	39,1	38,1
	EWG · CEE	1000 t	P/L	(768)	567	62	516	512	501	509	493	[485]
<i>darunter-dont:</i>												
Feinseife (einschl. Medizinalseife)	DEUTSCHLAND (B.R.) SAARLAND	1000 t	P	43,1	49,5	53,9	55,9	55,5	53,0	57,9	51,5	54,4
Savons de toilette et de parfumerie	FRANCE	1000 t	P	27,7	27,6	31,2	27,5	27,1	29,7	28,3	33,2	36,4
Saponi da toletta	ITALIA	1000 t	L	(30)	27,0	25,8	27,6	30,1	34,4	37,9	38,9	40,3
Tolletzeep	NEDERLAND	1000 t	L	6,8	9,8	11,1	9,7	9,1	10,1	8,1	7,7	[7,5]
Savons de toilette et médicaments	UEBL BELGIQUE LUXEMBOURG	1000 t	L	8,2	8,0	9,1	8,3	9,8	11,3	10,7	10,0	8,6
	EWG · CEE	1000 t	P/L	(116)	122	131	129	132	139	143	141	[147]
Haushaltkernseife	DEUTSCHLAND (B.R.) SAARLAND	1000 t	P	25,1	16,6	16,4	15,5	13,3	11,9	11,5	9,6	8,8
Savons de ménage	FRANCE	1000 t	P	114,9	105,3	103,3	93,9	89,4	89,3	77,4	69,2	60,5
Sapone duro da bucato	ITALIA	1000 t	L	(220)	175,0	159,7	132,6	130,6	119,3	123,6	113,9	105,6
Huishoudzeep	NEDERLAND	1000 t	P	8,6	5,3	6,2	5,5	4,9	4,5	4,8	4,1	[4,0]
Savons de ménage	UEBL BELGIQUE LUXEMBOURG	1000 t	L	6,9	4,3	4,5	4,1	4,7	4,6	3,8	2,7	3,0
	EWG · CEE	1000 t	P/L	(376)	307	290	252	243	230	221	200	[182]
Industrieseifen	DEUTSCHLAND (B.R.) SAARLAND	1000 t	P	2,2	2,1	2,4	2,6	2,6	2,4	2,7	3,8	3,6
Savons Industriels	FRANCE	1000 t	P	6,8	10,7	10,6	10,2	14,1	8,9	7,6	6,8	7,5
Saponi Industriali	ITALIA	1000 t	L	(3)	4,0	5,2	3,0	3,6	3,7	7,5	7,3	8,6
Industriezeep	NEDERLAND	1000 t	P	1,2	1,5	1,5	2,7	2,6	3,8	2,4	2,7	[2,9]
Savons Industriels	UEBL BELGIQUE LUXEMBOURG	1000 t	L	2,6	2,8	3,0	2,7	2,4	2,4	2,3	2,1	1,6
	EWG · CEE	1000 t	P/L	(16)	21	23	21	21	21	23	23	[24]

a) Einschl. Haarwaschmittel.
b) Ohne Haarwaschmittel.

a) y compris les shampoings,
b) Non compris les shampoings.

ERZEUGNIS · PRODUIT	LAND PAYS	EINHEIT UNITÉ	P L	1958	1963	1964	1965	1966	1967	1968	1969	1970
Waschpulver a)	DEUTSCHLAND (B.R.) SAARLAND	1000 t		205	310	338	366	388	449	457	468	512
Poudres à laver a)	FRANCE	1000 t		200	296	317	330	339	372	374	404	425
Polveri per liscivia a)	ITALIA	1000 t		(150)	100	189	257	279	326	352	382	418
Waspoeder a)	NEDERLAND	1000 t		(35)	48	58	62	73	82	94	102	127
Poudres à laver a)	UEBL BELGIQUE LUXEMBOURG	1000 t		(50)	59	61	72	72	83	93	97	122
	EWG · CEE	1000 t		(640)	813	963	1087	1151	1 312	1 370	1 453	1 604
Sprengstoffe	DEUTSCHLAND (B.R.) SAARLAND	1000 t	P	50,6	64,1	69,7	69,3	70,1	66,0	63,5	64,8	62,6
Explosifs	FRANCE	1000 t	P	35,8	41,0	48,1	48,4	47,3	44,5	43,6	40,7	36,9
Prodotti esplosivi	ITALIA	1000 t	P	14,1	17,1	19,9	14,9	16,2	17,8	21,0	18,7	20,2
	UEBL BELGIQUE LUXEMBOURG											
	EWG · CEE											
Fotopapiere, -karten, -gewebe . .	DEUTSCHLAND (B.R.) SAARLAND	Mio m ²	P	53,5	83,0	93,8	94,6	93,1	96,2	111,1	112,6	108,0
Papiers photographiques	FRANCE	Mio m ²	P	18,2	35,7	33,6	33,7	32,0	29,2	24,5	22,5	21,8
Papiers photographiques	ITALIA											
	NEDERLAND											
	UEBL BELGIQUE LUXEMBOURG	1000 t	P	[3,5]	[6,7]	[6,7]
	EWG · CEE											
Pack- und Planfilme	DEUTSCHLAND (B.R.) SAARLAND	1000 m ²	P	496
Films profess. et films industriels .	FRANCE	1000 m ²	P	1 210	2 142	2 129	2 765	2 763	2 796	3 273	4 563	5 150
	ITALIA											
	NEDERLAND											
	UEBL BELGIQUE LUXEMBOURG			—	—	—	—	—	—	—	—	—
	EWG · CEE											
Roll- und Kleinbildfilme mit rand loochung	DEUTSCHLAND (B.R.) SAARLAND	1000 m ²	P	.	1 943	2 377	2 372	2 715	2 615	2 270	.	.
Pellicules non perforées et perforées, 35 mm	FRANCE	1000 m ²	P	1 270	1 850	1 148	1 428	1 669	1 325	1 577	1 504	2 212
	ITALIA											
	NEDERLAND											
Rollfilms et films Leica	UEBL BELGIQUE LUXEMBOURG	t	P	[650]	[940]	[820]
	EWG · CEE											

a) Auf synthetischer und gemischter basis

a) A base synthétique et mixtes

ERZEUGNIS · PRODUIT	LAND PAYS	EINHEIT UNITÉ	P L	1958	1963	1964	1965	1966	1967	1968	1969	1970
Kunststoffe (Primärproduktion) . . .	DEUTSCHLAND (B.R.) SAARLAND	1000 t	P	627,5	1435,1	1755,4	1998,9	2292,8	2628,6	3255,5	3938,5	4326,4
Matières plastiques, total	FRANCE	1000 t	P	234,7	489,7	605,5	691,6	791,3	893,3	1007,8	1338,9	1548,5
Materie plastica, totale	ITALIA	1000 t	P	180,9	660,6	823,1	952,9	1104,7	1228,4	1421,0	1481,3	1705,0
Kunststoffen, totaal	NEDERLAND	1000 t	P	50,1	134,5	194,7	245,3	287,0	372,3	548,3	694,4	794,5
Matières plastiques, total	UEBL BELGIQUE LUXEMBOURG	1000 t	L	27,0	87,2	104,4	111,3	118,3	131,0	206,1	334,9	424,2
				—	—	—	—	—	—	—	—	—
	EWG · CEE	1000 t	P/L	1120,2	2807,1	3483,1	4000,0	4594,1	5272,5	6438,7	7788,0	8798,6
<i>davon-solt:</i>												
Kunststoffe aus Zellulosederivaten	DEUTSCHLAND (B.R.) SAARLAND	1000 t	P	82,8	119,9	122,4	125,8	130,6	132,5	147,6	162,0	156,3
Produits dérivés de la cellulose	FRANCE	1000 t	P	36,8	37,5	43,5	55,0	57,9	55,3	53,0	64,8	67,7
Prodotti derivati dalla cellulosa . . .	ITALIA	1000 t	P	18,8	33,7	36,9	39,5	27,7	27,5	26,5	27,5	27,1
Cellulosederivaten a)	NEDERLAND	1000 t	P	4,4	9,4	9,9	13,7 ^{d)}	16,0 ^{d)}	21,3 ^{d)}	28,3	33,4	30,5
Produits dérivés de la cellulose . . .	UEBL BELGIQUE LUXEMBOURG	1000 t	P	b)	14,4	15,3	17,0	28,3	27,7	18,2	17,4	17,6
				—	—	—	—	—	—	—	—	—
	EWG · CEE	1000 t	P	.	214,9	228,0	251,0	260,5	264,8	273,6	305,1	299,2
Kondensations-, Polykondensa- tions-, Polyadditionsprodukte . . .	DEUTSCHLAND (B.R.) SAARLAND	1000 t	P	266,0	524,4	650,3	719,2	824,0	880,4	1050,6	1240,0	1358,9
Produits de condensation	FRANCE	1000 t	P	70,7	130,0	165,0	182,3	201,2	237,8	259,5	330,5	366,4
Prodotti di condensazione	ITALIA	1000 t	P	(65,2)	(173,0)	(191,3)	234,5	230,0	260,8	289,7	320,2	336,8
Condensatie- en polycondensatie- produkten	NEDERLAND	1000 t	P	27,9	68,4	102,6	131,4	149,0	159,0	214,0	269,0	265,0
Produits de condensation	UEBL BELGIQUE LUXEMBOURG	1000 t	L	5,0	27,5	28,6	30,3	25,0	28,3	26,5	33,1	37,6
				—	—	—	—	—	—	—	—	—
	EWG · CEE	1000 t	P/L	(434)	(923)	(1138)	1297,7	1429,2	1566,3	1840,3	2192,8	2364,7
<i>darunter-dont:</i>												
Härtbare Kunstharze auf Phenolbasis	DEUTSCHLAND (B.R.) SAARLAND	1000 t	P	26,7	37,3	50,9	58,8	(110,0)	(103,0)	(127,0)	.	.
Résines phénoplastes	FRANCE	1000 t	P	8,1	14,5	34	31	33,3	42,8	45,1	58,6	65,1
Resine fenoliche e cresilliche	ITALIA	1000 t	P	(7,4)	(19,4)	(20,9)	29,1	28,7	33,0	34,2	38,8	35,9
Fenoplasten c)	NEDERLAND	1000 t	P	.	6,5	8,8	9,1	8,3	7,1	9,5	12,6	11,6
	UEBL BELGIQUE LUXEMBOURG			—	—	—	—	—	—	—	—	—
	EWG · CEE											

a) Einschl. Kunststoffe auf Kaseinbasis.

b) In den Polymerisationsprodukten enthalten.

c) Einschl. Pressmassen.

d) Einschl. Harzester, chemische Derivate des Naturkautschuks und durch Schmelzen modifizierte Naturharze.

a) Y compris les dérivés de la caséine durcie.

b) Compris dans les produits de polymérisation.

c) Y compris poudres à mouler.

d) Y compris esters, dérivés chimiques du caoutchouc naturel et résines naturelles modifiées par fusion.

ERZEUGNIS · PRODUIT	LAND PAYS	EINHEIT UNITÉ	P L	1958	1963	1964	1965	1966	1967	1968	1969	1970
Modifizierte und nicht modifizierte Alkydharze usw.	DEUTSCHLAND (B.R.)	1000 t	P	.	.	.	97,2	113,0	112,7	129,8	144,9	143,8
	SAARLAND											
	FRANCE	1000 t	P	15,4	28,9	38,0	38,7	40,0	44,3	47,5	55,9	55,8
	ITALIA	1000 t	P	(8,6)	(19,7)	(21,6)	27,1	25,9	29,1	28,5	32,2	34,5
	NEDERLAND	1000 t	P	.	26,6	36,4	40,1	44,1	44,2	40,3	41,5	43,2
	UEBL BELGIQUE LUXEMBOURG			—	—	—	—	—	—	—	—	—
	EWG · CEE											
Phenolpreßmassen	DEUTSCHLAND (B.R.)	1000 t	P	38,0	35,5	39,1	41,3	37,7	32,8	43,4	48,9	47,2
	SAARLAND											
	FRANCE	1000 t	P	11,6	13,8	16,0	15,5	16,9	15,8	15,2	20,1	20,5
	ITALIA	1000 t	P	13,5	19,1	18,2	8,8	10,9	13,5	13,8	15,9	16,6
	NEDERLAND											
	UEBL BELGIQUE LUXEMBOURG			—	—	—	—	—	—	—	—	—
	EWG · CEE											
Harnstoffpreßmassen	DEUTSCHLAND (B.R.)	1000 t	P	7,4	8,3	10,0	11,7	10,3	8,4	9,6	11,8	14,6
	SAARLAND											
	FRANCE	1000 t	P	4,1	2,7	3,3	3,5	3,2	3,1	2,3	3,1	2,8
	ITALIA	1000 t	P	7,7	15,6	15,5	12,3	12,2	15,6	15,6	17,3	17,6
	NEDERLAND											
	UEBL BELGIQUE LUXEMBOURG			—	—	—	—	—	—	—	—	—
	EWG · CEE											
Polymerisationsprodukte	DEUTSCHLAND (B.R.)	1000 t	P	277,8	789,7	981,5	1153,9	1338,2	1615,7	2057,3	2536,5	2811,2
	SAARLAND											
	FRANCE	1000 t	P	127,0	321,7	397,0	454,3	532,2	600,2	695,3	943,7	1114,4
	ITALIA	1000 t	P	96,3	452,9	594,2	669,9	847,0	940,1	1104,8	1133,6	1341,1
	NEDERLAND	1000 t	P	17,8	53,2	78,4	100,2	122,0	192,0	306,0	392,0	499,0
	UEBL BELGIQUE LUXEMBOURG	1000 t	L	22,0	45,2	60,6	64,0	65,0	75,0	161,4	284,4	369,0
	EWG · CEE	1000 t	P/L	540,9	1662,7	2111,7	2442,3	2904,4	3448,9	4324,8	5290,2	6134,7
<i>darunter-dont:</i>												
Polyvinyl- und Polyvinylidenchlorid ^{b)}	DEUTSCHLAND (B.R.)	1000 t	P	106,8	273,2	341,2	375,3	409,4	487,3	622,6	732,2	777,2
	SAARLAND											
	FRANCE	1000 t	P	67,8	172,4	207,3	213,4	235,6	255,2	280,6	369,4	412,1
	ITALIA	1000 t	P	55,2	204,6	275,0	319,5	347,3	404,9	433,1	430,9	519,1
	NEDERLAND	1000 t	P	[7]	(16)	(17)
	UEBL BELGIQUE LUXEMBOURG	1000 t	P	[12]	[32]	[45]	[45]
	EWG · CEE	1000 t	P	[249]	[698]	[886]

a) Bis 1961 einschließlich Kunststoffe aus Zellulosederivaten.
b) Bis 1965 nur Polyvinylchlorid
c) Einschl. Copolymerizate von Vinylchlorid.

a) Jusqu'en 1961 y compris les produits dérivés de la cellulose.
b) Jusqu'en 1965 chlorure de polyvinyle seulement.
c) Y compris les copolymères de chlorure de vinyle.

ERZEUGNIS · PRODUIT	LAND PAYS	EINHEIT UNITÉ	P L	1958	1963	1964	1965	1966	1967	1968	1969	1970
Polyolefine	DEUTSCHLAND (B.R.) SAARLAND	1000 t	P	31,7	181,9	241,6	300,9	362,0	482,0	632,4	821,6	899,9
Polyéthylène	FRANCE	1000 t	P	7,8	64,9	79,1	111,4	128,1	159,3	201,3	312,4	409,2
Resine polietileniche ^{a)}	ITALIA	1000 t	P	8,9	111,2	165,0	166,6	277,1	293,7	384,8	386,3	451,0
Polyolefine	NEDERLAND	1000 t	P	—	(30)	(46)	(53)
Polyéthylène	UEBL BELGIQUE LUXEMBOURG	1000 t	P	—	(12)	(16)	(25)	.	.	.	—	—
	EWG · CEE	1000 t	P
Polystyrol	DEUTSCHLAND (B.R.) SAARLAND	1000 t	P	[45]	[125]	[150]
Polystyrène ^{b)}	FRANCE	1000 t	P	28,1	53,6	63,6	77,1	104,9	113,3	133,9	168,1	131,6
Resine polistiroliche	ITALIA	1000 t	P	15,7	74,7	81,7	81,7	97,6	117,9	139,7	178,4	209,9
Polystyreen	NEDERLAND	1000 t	P	—	—
	UEBL BELGIQUE LUXEMBOURG			—	—	—	—	—	—	—	—	—
	EWG · CEE	1000 t	P	[89]	[253]
Polyacryl- und Polymethacrylsäure- ester	DEUTSCHLAND (B.R.) SAARLAND	1000 t	P	20,6	44,3	52,1	59,3	42,1	45,8	53,6	63,6	73,5
Dérivés méthacryliques ^{c)}	FRANCE	1000 t	P	2,8	(2,6)	(3,1)	(3,6)	8,4	9,2	10,2	13,5	15,6
Resine acriliche e metacrilliche	ITALIA	1000 t	P	0,6	6,5	8,1	8,9	12,2	14,3	17,4	19,1	24,3
	NEDERLAND			—	—	—	—	—	—	—	—	—
	UEBL BELGIQUE LUXEMBOURG			—	—	—	—	—	—	—	—	—
	EWG · CEE											
Synthetischer Kautschuk	DEUTSCHLAND (B.R.) SAARLAND	1000 t	P	21,5	111,6	138,4	172,9	207,8	206,4	243,6	288,1	320,7
Caoutchouc synthétique	FRANCE	1000 t	P	—	98,5	129,6	148,3	162,1	189,3	223,1	275,0	314,7
Gomma sintetica	ITALIA	1000 t	P	20,0	(96,0)	(112,0)	(119,9)	(121,9)	(117,8)	(127,2)	(133,2)	(160,0)
Synthetische rubber	NEDERLAND	1000 t	P	—	(86,4)	(91,4)	(101,6)	(111,8)	(127,0)	163,0	213,5	205,6
Caoutchouc synthétique	UEBL BELGIQUE LUXEMBOURG	1000 t	P	—	—	(15,2)	(20,3)	(20,3)	(20,3)	(25,4)	(35,0)	(40,0)
	EWG · CEE	1000 t	P	41,5	(393)	(487)	(563)	(624)	(661)	(780)	(945)	(1041)

a) Einschl. Polyisobutyle

b) Ab 1966 umfaßt diese Gruppe sämtliche Styrolharze.

c) Ab 1966 umfaßt diese Gruppe die Harze aus Acrylverbindungen und die Methacrylatharze.

a) Y compris les polyisobutyliques.

b) A partir de 1966, ce groupe comprend toutes les résines styréniques.

c) A partir de 1966, ce groupe comprend les résines acryliques et polyméthacrylates.

ERZEUGNIS · PRODUIT	LAND PAYS	EINHEIT UNITÉ	P L	1958	1963	1964	1965	1966	1967	1968	1969	1970
Synthetische Fasern und Fäden . . .	DEUTSCHLAND (B.R.) SAARLAND	1000 t	P	24,4 —	107,8	139,9	179,3	213,4	252,2	361,4	452,6	497,0
Fibres et fils synthétiques	FRANCE	1000 t	P	23,4	81,2	92,6	87,1	109,3	109,6	132,4	156,3	175,2
Fibre sintetiche a)	ITALIA	1000 t	P	19,1	79,1	101,7	110,7	143,2	153,0	196,2	237,0	241,3
Synthetische garens en -vezels . . .	NEDERLAND	1000 t	P	4,9	25,0	32,6	44,3	53,9	55,5	75,3	91,3	118,8
Fibres et fils synthétiques a)b) . . .	UEBL BELGIQUE LUXEMBOURG	1000 t	P	1,8 —	6,0 —	7,6 —	8,1 —	16,9 —	20,1 —	26,9 —	28,9 —	
	EWG · CEE	1000 t	P	74	299	374	430	537	590	792	966	1 033
<i>davon-solt:</i>												
Synthetische Fäden	DEUTSCHLAND (B.R.) SAARLAND	1000 t	P	15,6 —	58,2	78,4	91,6	105,5	129,8	194,8	239,1	276,6
Fils synthétiques continus	FRANCE	1000 t	P	15,3	46,1	52,5	46,4	56,4	56,7	63,7	74,7	81,7
Fili sintetici	ITALIA	1000 t	P	11,7	48,7	58,8	59,3	71,3	72,2	90,5	104,9	98,4
Synthetische garens	NEDERLAND	1000 t	P	3,6	12,6	18,2	26,1	33,1	36,2	48,4	56,8	75,8
Fils synthétiques continus	UEBL BELGIQUE LUXEMBOURG	1000 t	P	1,2 —	4,7 —	6,1 —	5,9 —	13,3 —	14,8 —	19,5 —	19,0 —	
	EWG · CEE	1000 t	P	47	170	214	229	280	310	417	495	533
Synthetische Fasern	DEUTSCHLAND (B.R.) SAARLAND	1000 t	P	8,7 —	49,6	61,5	87,7	107,9	122,4	166,6	213,5	220,4
Fibres synthétiques discontinues . .	FRANCE	1000 t	P	8,1	35,0	40,1	40,7	52,9	52,8	68,7	81,6	93,5
Fibre sintetiche (fiocco e cascame)a)	ITALIA	1000 t	P	7,4	30,4	42,9	51,4	72,0	80,8	105,7	132,1	142,9
Synthetische vezels	NEDERLAND	1000 t	P	1,3	12,4	14,4	18,3	20,8	19,3	26,9	34,5	43,0
Fibres synthétiques discontinues a)b)	UEBL BELGIQUE LUXEMBOURG	1000 t	P	0,6 —	1,3 —	1,5 —	2,2 —	3,6 —	5,3 —	7,4 —	9,9 —	
	EWG · CEE	1000 t	P	26	129	161	200	257	280	375	472	500
Reyon	DEUTSCHLAND (B.R.) SAARLAND	1000 t	P	64,9 —	78,7	78,3	78,5	78,0	65,8	71,0	77,3	77,8
Rayonne	FRANCE	1000 t	P	56,3	58,6	59,3	54,8	55,8	49,6	49,7	53,2	51,6
Fili cellulosci (raion)	ITALIA	1000 t	P	61,5	88,9	91,3	85,4	87,2	90,5	91,5	93,0	84,7
Rayongarens (continu)	NEDERLAND	1000 t	P	31,6	33,5	37,8	39,2	37,6	33,0	35,8	37,0	36,1
Rayonne	UEBL BELGIQUE LUXEMBOURG	1000 t	P	10,3 —	13,3 —	13,7 —	15,1 —	15,3 —	18,1 —	17,1 —	15,5 —	13,6 —
	EWG · CEE	1000 t	P	225	273	280	273	274	257	265	275	264
Zellwolle.	DEUTSCHLAND (B.R.) SAARLAND	1000 t	P	138,6 —	186,9	218,5	213,3	202,1	177,6	189,9	185,4	148,5
Fibranne (en bourre)	FRANCE	1000 t	P	69,7	83,5	88,7	75,3	70,1	59,4	67,1	78,0	79,1
Fibre cellulosciche (fiocco)	ITALIA	1000 t	P	75,9	111,1	122,1	101,3	93,1	91,2	94,9	105,9	92,4
Rayonvezels	NEDERLAND	1000 t	P	12,3	16,9	18,8	19,1	18,5	9,8	—	—	—
Fibranne	UEBL BELGIQUE LUXEMBOURG	1000 t	P	16,7 —	22,8 —	24,3 —	23,0 —	22,6 —	21,2 —	26,4 —	25,1 —	25,8 —
	EWG · CEE	1000 t	P	313	421	473	432	406	359	378	394	346

a) Einschl. Fasern auf Kaseingrundlage.
b) Ohne Acrylfasern.

a) Y compris les fibres protéiniques.
b) Sans fibres acryliques.

ERZEUGNIS · PRODUIT	LAND PAYS	EINHEIT UNITÉ	P L	1958	1963	1964	1965	1966	1967	1968	1969	1970
Zellwoll- und Reyonabfälle . . .	DEUTSCHLAND (B.R.) SAARLAND	t	P	4 264 —	7 355	7 586	7 541	7 090	5 681	5 801	6 108	5 482
Déchets de fibranne et rayonne .	FRANCE	t	P	3 232	3 672	3 625	2 666	2 654	2 436	2 434	2 974	3 144
Cascami di fibre cellulosiche . . .	ITALIA	t	P	3 896	5 647	6 032	4 799	4 746	4 938	4 779	5 766	5 714
Afval van rayongarens en -vezels .	NEDERLAND	t	P	.	2 365	3 021	3 425	2 904	1 827	1 852	1 833	1 352
Déchets de fibranne et rayonne . .	BELGIQUE LUXEMBOURG	t	P	492 —	635 —	525 —	521 —	537 —	417 —	446 —	375 —	358 —
	EWG · CEE	t	P	.	19 674	20 789	18 952	17 931	15 299	15 312	17 056	16 050

ERZEUGNIS · PRODUIT	LAND PAYS	EINHEIT UNITÉ	P L	1958	1963	1964	1965	1966	1967	1968	1969	1970
Eisengußzeugung a)	DEUTSCHLAND (B.R.) SAARLAND	1000 t	P	3 018 255	3 559	4 071	4 117	3 617	3 307	3 832	4 281	4 486
Moulages de fonte, total a)	FRANCE	1000 t	P	1 932	2 095	2 228	2 199	2 107	2 134	2 178	2 417	2 543
Getti di ghisa, totale a)	ITALIA	1000 t	P	620	1 090	940	960	1 100	1 300	1 390	1 363	1 585
Ijzergietwerk a)	NEDERLAND	1000 t	P	166	216	238	247	251	220	249	255	254
Moulages de fonte, total a)	UEBL BELGIQUE	1000 t	P	270	380	380	370	326	342	343	384	373
Moulages de fonte, total a)	UEBL LUXEMBOURG			49	51	59	60	61	66	76	85	84
	EWG · CEE			6 310	7 391	7 916	7 953	7 462	7 369	8 068	8 785	9 325
<i>darunter-dont:</i>												
Röhren und Formstücke	DEUTSCHLAND (B.R.) SAARLAND	1000 t	P	384 x	471	505	516	434	376	405	418	391
Tubes et raccords en fonte	FRANCE	1000 t	P	385	533	552	588	534	577	577	569	593
Tubi e raccordi di ghisa	ITALIA	1000 t	P	.	47	42	42	46	50	61	54	.
Buizen en verbindingsstukken . . .	NEDERLAND	1000 t	p	20
Tubes et raccords en fonte	UEBL BELGIQUE UEBL LUXEMBOURG	1000 t	P	21	28	27	26	23	24	29	23	19
	EWG · CEE											
Guter Stahlguß	DEUTSCHLAND (B.R.) SAARLAND	1000 t 1000 t	P P	287 12	301	334	340	300	272	324	378	391
Moulages d'acier parachevés	FRANCE	1000 t	P	(190)	220	229	224	218	219	241	274	288
Getti grezzi di acciaio	ITALIA	1000 t	P	85	114	95	87	94	131	137	143	154
Goed gietstaal	NEDERLAND	1000 t	P	12	9	8	6	8	8	10	10	10
Moulages d'acier parachevés	UEBL BELGIQUE	1000 t	P	64	63	60	58	55	48	51	62	62
Moulages d'acier parachevés	UEBL LUXEMBOURG	1000 t	P	3	3	4	4	3	3	3	4	5
	EWG · CEE	1000 t	P	(653)	709	727	719	677	681	766	872	910

a) Einschl. Temperguß.

a) Y compris fonte malléable.

Schmiede-, Preß- und Hammerwerke
sowie StahlverformungForge, estampage, emboutissage
et industries connexes

Forgiatura, stampaggio, imbutitura e industrie collegate

Smeed-, pers-, stampwerk, e.d.

ERZEUGNIS · PRODUIT	LAND PAYS	EINHEIT UNITÉ	P L	1958	1963	1964	1965	1966	1967	1968	1969	1970
Schmiedeerzeugnisse, insgesamt	DEUTSCHLAND (B.R.)	1000 t	P	1 027	1 199	1 397	1 430	1 265	1 138	1387	1 660	1 732
Schmiedestücke aller Kategorien	SAARLAND	1000 t	P	53								
Forge et estampage	FRANCE	1000 t	P	[353]	[417]	[481]	[534]	[515]	[535]	[532]	.	.
Pezzi forgiati	ITALIA	1000 t	P	118	156	151	167	180	199	183	224	244
Stalen smeed- en persstukken	NEDERLAND	1000 t	L	10
Forge et estampage	U E B L BELGIQUE	1000 t	P
Produits de forge et d'estampage	U E B L LUXEMBOURG	1000 t	P	5	6	6	8	6	5	8	11	12
	EWG · CEE	1000 t	P/L
<i>darunter-dont :</i>												
Rollendes Eisenbahnzeug	DEUTSCHLAND (B.R.)	1000 t	P	170	150	176	153	107	87	97	132	105
	SAARLAND	1000 t	P	11								
Bandages, essieux, frettes et centres de roues	FRANCE	1000 t	P	[95]	[110]	[165]	[150]	[115]	[119]	[112]	.	.
Cerchioni, assali, centri di ruota	ITALIA	1000 t	P	32	43	45	47	45	30	31	34	37
	NEDERLAND	1000 t	P	—	—	—	—	—	—	—	—	—
Essieux, bandages et traverses	U E B L BELGIQUE	1000 t	P	60	25	25	27	16	29	24	22	25
	U E B L LUXEMBOURG	1000 t	P	—	—	—	—	—	—	—	—	—
	EWG · CEE	1000 t	P
Freiformschmiedestücke (über 125 kg)	DEUTSCHLAND (B.R.)	1000 t	P	218	222	254	271	244	243	285	314	324
Pièces de grosse forge (plus de 125 kg)	SAARLAND	1000 t	P	x								
	FRANCE	1000 t	L	34	31	32	35	34	33	29	.	.
	ITALIA	1000 t	L
	NEDERLAND	1000 t	L
	U E B L BELGIQUE	1000 t	P
	U E B L LUXEMBOURG	1000 t	P
	EWG · CEE	1000 t	P
Kleine Schmiedestücke (bis 125 kg) ^{a)}	DEUTSCHLAND (B.R.)	1000 t	P	461	640	738	763	703	602	750	915	1 009
Kleine Schmiedestücke (bis 125 kg)	SAARLAND	1000 t	P	.								
Petites pièces de forge (moins de 125 kg) ^{a) b)}	FRANCE	1000 t	P	[157]	[198]	[200]	[271]	[273]	[293]	[297]	.	.
	ITALIA	1000 t	P
	NEDERLAND	1000 t	P
	U E B L BELGIQUE	1000 t	P
	U E B L LUXEMBOURG	1000 t	P
	EWG · CEE	1000 t	P
Preß-, Zieh- und Stanzteile	DEUTSCHLAND (B.R.)	1000 t	P	181	221	225	235	217	195	235	294	315
	SAARLAND	1000 t	P	9								
Découpage et gros emboutissage de la tôle d'acier	FRANCE	1000 t	P	[196]	[249]	[285]	[271]	[289]	[307]	[327]	.	.
	ITALIA	1000 t	P
	NEDERLAND	1000 t	P
Découpage et gros emboutissage de la tôle d'acier	U E B L BELGIQUE	1000 t	P	18	9	10	10	15	15	12	62	78
	U E B L LUXEMBOURG	1000 t	P
	EWG · CEE	1000 t	P

a) Einschl. Gesenkschmiedestücke.
b) Einschl. geschmiedeter Bänder.

a) Y compris les pièces estampées.
b) Y compris brides forgées.

ERZEUGNIS · PRODUIT	LAND PAYS	EINHEIT UNITÉ	P L	1958	1963	1964	1965	1966	1967	1968	1969	1970
Schrauben, Bolzen, Nieten	DEUTSCHLAND (B.R.) SAARLAND	1000 t	P	255,2 x	307,8	361,6	391,7	337,5	306,2	374,2	446,3	488,4
Boulonnerie et visserie (en fer) . .	FRANCE	1000 t	L	145,7								
Bulloneria e viteria	ITALIA	1000 t	P	20,0	22,5	15,5	20,5	[22,5]	[25,0]	[25,0]	[25,0]	.
Klinknagels, bouten, moeren, schroeven, e.d.	NEDERLAND	1000 t	L	28,3	27,7	31,9	31,6	32,0	29,9	31,0	[32,0]	.
Boulonnerie et visserie, pitonnerie, rivets	BELGIQUE LUXEMBOURG	1000 t	L	45,8	42,3	42,9	42,5	38,1	39,7	40,5	47,5	50,4
	EWG · CEE	1000 t	P/L	.	[535]	[592]	[638]	[577]	[547]	[622]	[715]	.

EBM-Warenherstellung
Fabbricazione di utensili
e articoli finiti in metallo
Fabrication d'outillage et
d'articles finis en métaux
Gereedschappen-, ijzer-,
staal- en andere metaalwarenfabrieken

ERZEUGNIS · PRODUIT	LAND PAYS	EINHEIT UNITÉ	P L	1958	1963	1964	1965	1966	1967	1968	1969	1970
Raumheizöfen mit Kohlenbeheizung	DEUTSCHLAND (B.R.) SAARLAND	1000 st	P	.	895	1 093	693	374	388	435	477	262
Poêles et cuisinières (au bois et au charbon)	FRANCE	1000 p	P
Stufe e cucine (a carbone e legna) .	ITALIA	1000 p	L	.	.	208	130	231	234	.	.	.
Kolenhaarden, -haardkachels en -kachels	NEDERLAND	1000 st	L	252	391	183	68	33	21	8	8	.
Poêlerie (excl. chauffage central) .	UEBL BELGIQUE LUXEMBOURG	1000 t	L	37	67	65	55	55	46	44	52	46
	EWG · CEE											
Raumheizöfen mit Ölbeheizung a)	DEUTSCHLAND (B.R.) SAARLAND	1000 st	P	.	1 240	1 111	1 095	926	845	754	984	1 310
Poêles à mazout.	FRANCE	1000 p	L	.	486
Stufe e cucine a nafta b)	ITALIA	1000 p	L	.	.	985	1 055	1 690	1 820	.	.	.
Oliehaarden en -kachels a)	NEDERLAND	1000 st	L	100	111	172	95	65	30	19	18	18
	UEBL BELGIQUE LUXEMBOURG			—	—	—	—	—	—	—	—	—
	EWG · CEE											
Wasserheizer mit Gasbeheizung .	DEUTSCHLAND (B.R.) SAARLAND	1000 st	P	474 x	668	791	936	724	742	930	1 073	993
Chauffe-eau et chauffe-bains instantanés au gaz	FRANCE	1000 p	L	544	655	696	635	617	662	745	758	683
Scaldabagni istantanei a gas	ITALIA	1000 p	P	.	104	(114)	(120)	130	138	.	.	.
Chauffe-eau et chauffe-bains non électriques	NEDERLAND	1000 p	L	.	78	73	70	70	72	.	.	.
	UEBL BELGIQUE LUXEMBOURG			—	—	—	—	—	—	—	—	—
	EWG · CEE											
Gaskocher	DEUTSCHLAND (B.R.) SAARLAND	1000 st	P	116 x	63	73	67	67	27	37	32	.
Gaskomforen	FRANCE	1000 st	L	218	210	320	476	500	368	234	188	175
Réchauds à gaz	ITALIA	1000 t	P	.	12,4	10,7
	NEDERLAND			—	—	—	—	—	—	—	—	—
	UEBL BELGIQUE LUXEMBOURG			—	—	—	—	—	—	—	—	—
	EWG · CEE											
Schlösser und Beschläge	DEUTSCHLAND (B.R.) SAARLAND	1000 t	P	164,2	222,6	250,0	261,2	252,2	231,2	254,1	292,9	306,0
Serrurerie, ferronnerie	FRANCE	1000 t	L	60,5	67,6	78,7	79,5	81,8	81,3	82,3	91,6	94,8
Serrature e ferramenta	ITALIA	1000 t	P	17,5	23,0	17,2	16,0	17,1	23,0	24,8	25,0	25,0
Serrurerie et quincaillerie	NEDERLAND	1000 t	L	8,0	13,7	16,2	15,7	16,5	15,1	15,2	18,6	16,7
	UEBL BELGIQUE LUXEMBOURG			—	—	—	—	—	—	—	—	—
	EWG · CEE											

a) Mit eigener Gasabführung.

b) Einschli. Öfen und Herde mit Gasbeheizung und Öfen mit Kerosinbeheizung.

a) Avec dispositif pour l'évacuation des gaz.

b) Y compris les poêles et cuisinières au gaz et les poêles au kérosène.

ERZEUGNIS · PRODUIT	LAND PAYS	EINHEIT UNITÉ	P L C	1958	1963	1964	1965	1966	1967	1968	1969	1970
Stahlmöbel und Stahlblecheinrichtungsgegenstände	DEUTSCHLAND (B.R.) SAARLAND	1000 t	P	99,0	178,2	229,3	266,7	255,7	262,3	292,9	371,6	415,6
Mobilier métallique	FRANCE	1000 t	C	.	155,4	153,3	153,5	168,8	195,1	196,6	227,6	226,3
Mobili metallici	ITALIA	1000 t	P	12,0	22,0	17,6	21,7	41,0	46,5	52,7	30,1	30,2
Mobilier métallique	NEDERLAND BELGIQUE LUXEMBOURG	1000 t	L	24,9	45,1	54,1	51,8	57,8	59,2	59,7	73,3	77,6
	EWG · CEE											
Emaillerie sur tôle *)	DEUTSCHLAND (B.R.) SAARLAND	1000 t	L	17,0	28,9	31,4	26,7	25,9	24,8	24,6	26,5	25,5
Produzioni in ferro smaltato, recipienti per gas compressi	FRANCE	1000 t	P	18,0	26,5	23,8	23,9
Articles de ménage et autres en tôle émaillée	ITALIA NEDERLAND BELGIQUE LUXEMBOURG	1000 t	L	5,0	4,2	4,3	5,0	5,8	5,6	5,2	6,1	7,5
	EWG · CEE											
Handfeuerlöscher	DEUTSCHLAND (B.R.) SAARLAND	1000 st	P	377 x	788	886	942	835	875	1 013	1 225	946
Extincteurs portatifs, seaux-pompes	FRANCE	1000 p	L	766	502	590	622	754	986	721	799	922
Brandblusapparaten	ITALIA	1000 st	P	.	45,1	61,9	53,2	55,1	61,3	72,2	58,4	.
Extincteurs	NEDERLAND BELGIQUE LUXEMBOURG	t	P	.	2,4	2,1	1,2	1,8	2,0	2,2	2,7	.
	EWG · CEE											
Dampfkessel	DEUTSCHLAND (B.R.) SAARLAND	1000 t	P	91,5 x	109,7	113,3	138,5	128,3	99,4	94,7	121,8	133,8
Chaudières b)	FRANCE	1000 t	L	30,3	43,0	46,0	34,6	64,0	65,0	58,0	60,0	100,6
Caldaie e generatori di vapore, caldareria	ITALIA	1000 t	P	[200]	221,7	166,3	130,0	150,0	[180,0]	[215,0]	.	.
Stoomketels en stoomgeneratoren.	NEDERLAND	p	P	.	597	635	641	692	455	421	342	.
Chaudières (sans les chaudières pour chauffage central)	BELGIQUE LUXEMBOURG	1000 t	L	.	12,9	15,2	14,8	17,3	16,4	12,7	13,6	.
	EWG · CEE											
Stahlheizkessel für Warmwasserheizungsanlagen	DEUTSCHLAND (B.R.) SAARLAND	1000 t	P	11,8 x	45,1	74,8	82,4	86,9	76,6	79,2	101,7	c) 379,9
Chaudières de chauffage central en acier	FRANCE	1000 p	L	2,8	30,8	32,9	38,8	49,9	63,7	76,6	83,1	105,5
Centrale verwarmingsketels	ITALIA	1000 st	L	6,6	13,0	18,8	22,3	30,0	38,0	71,0	89,4	136,3
Chaudières de chauffage central	NEDERLAND BELGIQUE LUXEMBOURG	1000 t	L	.	29,4	34,5	34,1	33,4	34,7	34,9	37,9	36,7
	EWG · CEE											

a) Ab 1959 einschl. Lohnarbeiten.

b) Einschl. Dampfgeneratoren, Dampfhöhre und Zubehör.

c) Ab 1970 in 1000 Stück.

a) A partir de 1959 y compris le travail à façon.

b) Y compris les générateurs de vapeur, tuyauteries et accessoires.

c) A partir de 1970 en 1000 pièces.

ERZEUGNIS · PRODUIT	LAND PAYS	EINHEIT UNITÉ	P L	1958	1963	1964	1965	1966	1967	1968	1969	1970
Land- und milchwirtschaftl. Maschinen, insgesamt	DEUTSCHLAND (B.R.) SAARLAND	1000 t	P	315,8 x	416,6	505,3	582,3	531,7	438,1	449,7	514,0	435,2
Machines agricoles	FRANCE	1000 t	P	235,2	239,1	253,8	260,1	276,2	260,8	270,7	304,8	320,3
Macchine agricole in complesso	ITALIA	1000 t	P	80,0	120,0	131,7	144,6	168,0	145,4	162,4	(200,4)	(160,9)
Landbouwwerktuigen	NEDERLAND	1000 st	L	30,5	75,4	89,4	97,5	97,1	95,8	105,9	108,2	105,7
Machines agricoles	U E B L BELGIQUE LUXEMBOURG	1000 t	L	. —	49,9 —	51,4 —	53,1 —	158,8 —	128,0 —	144,5 —	149,8 —	148,6 —
	EWG · CEE											
<i>darunter-dont:</i>												
Maschinen und Geräte für die Bodenbearbeitung ^{b)}	DEUTSCHLAND (B.R.) SAARLAND	1000 t	P	34,2 —	33,8	34,1	33,0	34,3	35,1	27,8	34,8	35,1
Machines de travail du sol ^{b)}	FRANCE	1000 t	P	60,6	53,0	52,4	47,7	54,4	56,8	55,7	58,5	57,4
Macchine per la lavorazione del suolo ^{b)}	ITALIA	1000 t	P	.	.	19,2	19,7	25,8	21,6	24,5	27,1	29,5
Machines voor de bodembewerking	NEDERLAND	1000 st	L	.	8,2	8,6	9,6	9,0	8,7	8,7	6,9	7,3
Machines pour la préparation du sol	U E B L BELGIQUE LUXEMBOURG	1000 t	L	. —	10,1 —	10,0 —	11,5 —	11,5 —	19,6 —	21,7 —	. —	. —
	EWG · CEE											
Maschinen und Geräte für Saat- und Pflanzenpflege ^{b)}	DEUTSCHLAND (B.R.) SAARLAND	1000 t	P	12,0 x	20,2	21,8	21,2	18,8	8,3	8,7	10,2	8,6
Machines agricoles pour semis et plantation ^{b)}	FRANCE	1000 t	P	9,8	12,1	11,9	9,8	11,4	10,1	9,8	11,5	14,3
Macchine per la semina ed il trapianto ^{b)}	ITALIA	1000 t	P	.	.	1,3	1,4	2,0	3,5	3,5	3,8	3,3
Zaaimachines, plant- en pootmachines	NEDERLAND U E B L BELGIQUE LUXEMBOURG	1000 st	L	. —	1,6 —	1,5 —	1,2 —	1,4 —	1,0 —	0,9 —	0,8 —	0,6 —
	EWG · CEE											
Maschinen und Geräte für Düngung, Pflanzenschutz und Beregnung ^{b)}	DEUTSCHLAND (B.R.) SAARLAND	1000 t	P	39,0 —	66,7	59,2	54,2	46,6	38,4	35,8	46,8	42,6
Matériel de fertilisation, d'irrigation, d'aspersion, de protection des plantes et cultures ^{b)}	FRANCE	1000 t	P	12,1	19,1	18,6	18,6	23,0	22,7	24,4	26,8	31,2
Macchine per la concimazione, per la protezione delle piante e delle colture, per l'irrigazione e l'aspersione ^{b)}	ITALIA	1000 t	P	.	.	19,2	20,3	23,3	25,6	28,3	30,7	27,2
Kunstmeststrooiers	NEDERLAND U E B L BELGIQUE LUXEMBOURG	1000 st	L	. —	29,4 —	38,3 —	41,0 —	44,1 —	43,6 —	51,6 —	52,2 —	47,5 —
	EWG · CEE											
Erntebergungsmaschinen ^{b) c)}	DEUTSCHLAND (B.R.) SAARLAND	1000 t	P	124,5 —	154,4	222,8	266,1	218,4	148,2	175,7	200,3	144,9
Matériel agricole de récolte ^{b) c)}	FRANCE	1000 t	P	53,1	40,6	48,0	54,2	53,6	50,1	46,5	52,0	59,5
Macchine da raccolta ^{b) c)}	ITALIA	1000 t	P	.	.	14,0	18,4	22,2	23,8	[25,0]	[28,0]	[30,0]
Oogstmachines	NEDERLAND	1000 st	L	.	33,1	37,3	42,2	39,3	39,7	41,9	44,7	48,3
Matériel agricole de récolte	U E B L BELGIQUE LUXEMBOURG	1000 t	L	. —	35,9 —	36,7 —	36,2 —	41,8 —	33,8 —	42,8 —	57,1 —	55,1 —
	EWG · CEE											

darunter - dont:

a) Wenn nichts anderes vermerkt, enthalten die Angaben in Tonnen dieses Kapitels auch Zubehör, Einzel- und Ersatzteile.

b) Ohne Zubehör, Einzel- und Ersatzteile.

c) Ohne Aufnahmepressen; in Deutschland ab 1967 einschl. Aufnahmepressen.

a) Sauf mention contraire, les données de ce chapitre qui sont exprimées en tonnes comprennent également les accessoires, pièces détachées et pièces de rechange.

b) Non compris accessoires, pièces détachées et pièces de rechange.

c) Non compris les ramasseuses-presses; en Allemagne y compris les ramasseuses-presses, à partir de 1967.

ERZEUGNIS · PRODUIT	LAND PAYS	EINHEIT UNITÉ	P L	1958	1963	1964	1965	1966	1967	1968	1969	1970
<i>davon - soit :</i>												
Mährescher	DEUTSCHLAND (B.R.) SAARLAND	1000 st	P	17,7 —	21,3	.	.	30,6	19,5	26,6	29,5	22,5
Moissonneuses-batteuses	FRANCE	1000 p	P	5,6	3,4	4,4	4,9	5,2	3,0	4,5	4,8	4,8
Miettrebblatrici semoventi	ITALIA	1000 p	P	.	.	1,3	1,6	1,8	1,8	2,6	[3,0]	[3,5]
	NEDERLAND											
	UEBL BELGIQUE LUXEMBOURG			—	—	—	—	—	—	—	—	—
	EWG · CEE											
Ernteaufbereitungsmaschinen a) b)	DEUTSCHLAND (B.R.) SAARLAND	1000 t	P	15,9 —	25,4	24,7	25,0	21,4	14,7	16,0	17,7	16,8
Matériel de sélectionnement et conditionnement des produits agricoles après récolte	FRANCE	1000 t	P	39,3	47,5	47,0	48,7	49,7	52,4	56,6	68,6	73,6
Macchine per la lavorazione dei prodotti dopo la raccolta a) b)	ITALIA	1000 t	P	.	.	23,8	25,2	26,9	29,3	29,8	31,6	28,7
Sorteermachines	NEDERLAND	1000 st	L	.	3,1	3,7	3,5	3,3	2,8	2,8	3,6	2,3
	UEBL BELGIQUE LUXEMBOURG			—	—	—	—	—	—	—	—	—
	EWG · CEE											
<i>davon - soit :</i>												
Aufnahmepressen für Heu und Stroh, Strohpressen, Strohbinden	DEUTSCHLAND (B.R.) SAARLAND	1000 st	P	12,9 .	21,4	21,2	21,3	17,2	11,2	12,3	14,4	13,5
Ramasseuses-presses	FRANCE	1000 p	P	29,5	32,3	36,4	44,4	42,9	34,8	29,1	37,7	35,4
Raccoglimentatrici	ITALIA	1000 p	P	.	.	2,6	3,9	4,9	6,0	[7,0]	[7,5]	[8,0]
Stro- en veevoederpersen c)	NEDERLAND	1000 st	L
	UEBL BELGIQUE LUXEMBOURG			—	—	—	—	—	—	—	—	—
	EWG · CEE											
Landwirtschaftliche Transport- und Förderanlagen	DEUTSCHLAND (B.R.) SAARLAND	1000 t	P	16,5 —	28,3	29,6	38,5	34,6	104,5	93,6	98,2	80,0
Matériels agricoles de manutention et de transport a)	FRANCE	1000 t	P	8,0	11,3	13,8	12,8	14,7	15,4	16,2	19,9	16,2
Macchine per lo spostamento ed il trasporto dei prodotti agricoli	ITALIA	1000 t	P	.	.	17,2	24,1	21,5	24,7	27,3	26,1	22,4
	NEDERLAND											
	UEBL BELGIQUE LUXEMBOURG			—	—	—	—	—	—	—	—	—
	EWG · CEE											
Melkmaschinen u. Milchzentrifugen	DEUTSCHLAND (B.R.) SAARLAND	1000 t	P	4,5 —	4,0	4,0	4,9	3,5	3,7	3,2	3,6	2,9
Machines et matériel de laiterie de ferme	FRANCE	1000 t	P	1,5	1,4	0,7	0,9	1,0	0,5	0,7	0,6	0,3
Macchine per la lavorazione del latte nell'ambito dell'azienda	ITALIA	1000 t	P	.	.	1,2	1,3	[1,8]	[2,5]	3,1	3,6	3,1
	NEDERLAND											
Machines à traire et autre matériel de laiterie de ferme	UEBL BELGIQUE LUXEMBOURG	1000 t	L	.	1,0	1,2	1,1	1,3	1,4	1,6	.	.
	UEBL BELGIQUE LUXEMBOURG			—	—	—	—	—	—	—	—	—
	EWG · CEE											

a) Ohne Zubehör, Einzel- und Ersatzteile.

b) Einschl. Aufnahmepressen und Maschinen für die Wein- und Fruchtsafherstellung.

c) In der Position „Erntebegabungsmaschinen“ einbegriffen.

d) Ab 1966 nur Melkmaschinen.

a) Non compris accessoires, pièces détachées et de rechange.

b) Y compris les ramasseuses-presses et le matériel de vinification et de cidrerie.

c) Compris dans la position « Matériel agricole de récolte ».

d) A partir de 1966 uniquement machines à traire.

321/328

ERZEUGNIS · PRODUIT	LAND PAYS	EINHEIT UNITÉ	P L	1958	1963	1964	1965	1966	1967	1968	1969	1970
Einachsschlepper und andere ein- achsige Motorgeräte	DEUTSCHLAND (B.R.)	1000 st	P	52,4	77,6	80,1	83,5	85,7	88,0	82,9	102,8	.
	SAARLAND	1000 t	P	x		6,4	5,0	5,9
Motoculteurs et autres machines à un essieu	FRANCE	1000 p	P	29,4	39,1	48,1	57,0	67,8	65,5	79,0	101,6	75,9
Motocoltivatori ed altre macchine operatrici semoventi	ITALIA	1000 p	P	.	.	69,4	79,2	92,9	106,6	104,8	[110,0]	[120,0]
	NEDERLAND			—	—	—	—	—	—	—	—	—
	UEBL BELGIQUE			—	—	—	—	—	—	—	—	—
	LUXEMBOURG			—	—	—	—	—	—	—	—	—
	EWG · CEE											
Dreirad-, Vierrad-, Raupenschlep- per	DEUTSCHLAND (B.R.)	1000 st	P	118,4	84,4	99,8	105,0	100,0	107,5	111,7	101,7	105,4
	SAARLAND			—								
Tracteurs agricoles à roues et à chenilles	FRANCE	1000 p	P	93,0	68,2	74,5	90,0	65,3	63,5	60,2	68,2	68,8
Trattori agricoli	ITALIA	1000 p	P	25,6	53,5	53,0	62,7	70,2	74,1	79,7	77,0	84,8
Tracteurs agricoles	NEDERLAND			—	—	—	—	—	—	—	—	—
	UEBL BELGIQUE	1000 t	P	—	—	—
	LUXEMBOURG			—	—	—	—	—	—	—	—	—
	EWG · CEE											
Luftbereifte Ackerwagen	DEUTSCHLAND (B.R.)	1000 st	P	23,8	26,4	26,1	25,4	17,9	13,7	13,6	16,8	16,6
	SAARLAND			—								
Véhicules agricoles	FRANCE	1000 p	P	18,6	22,8	21,5	25,6	32,6	32,5	29,0	29,7	26,8
Landbouwwagens	ITALIA											
	NEDERLAND	1000 st	L	2,3	3,8	4,7	4,8	5,3	4,4	4,6	4,2	3,4
Véhicules agricoles	UEBL BELGIQUE	t	L	.	1 498	1 585	2 536	2 239	2 707	3 154	.	.
	LUXEMBOURG			—	—	—	—	—	—	—	—	—
	EWG · CEE											

ERZEUGNIS · PRODUIT	LAND PAYS	EINHEIT UNITÉ	P L	1958	1963	1964	1965	1966	1967	1968	1969	1970
Metallbearbeitungsmaschinen . . .	DEUTSCHLAND (B.R.) SAARLAND	1000 t	P	234,7 ×	305,5	307,6	336,2	340,6	307,0	316,8	375,6	427,0
Machines-outils pour métaux . . .	FRANCE	1000 t	L	54,8	70,0	71,1	66,1	67,3	77,2	72,6	83,9	94,1
Macchine utensili per metalli . . .	ITALIA	1000 t	P	32,0	100,0	79,0	64,9	78,4	104,0	170,0	160,0	180,0
Gereedschapswerktuigen voor metaalbewerking (excl. onderdelen) ^{a)}	NEDERLAND	1000 st	L	1,9	12,1	13,6	14,1	12,1	12,6	14,3	16,4	.
Machines-outils pour métaux . . .	UEBL BELGIQUE LUXEMBOURG	1000 t	L	7,0	11,5	10,9	12,3	14,1	12,5	13,4	14,7	18,1
	EWG · CEE											
<i>davon- soit:</i>												
-der spanabhebenden Formung .	DEUTSCHLAND (B.R.) SAARLAND	1000 t	P	142,7 ×	178,5	172,6	185,4	185,1	168,6	175,7	206,1	236,1
-travaillant par enlèvement du métal	FRANCE	1000 t	L	34,8	45,5	45,8	42,6	42,1	46,3	42,2	48,1	54,4
-operanti per asportazione	ITALIA	1000 t	P	.	70	52	48,5	54,9	73,0	119,0	112,0	126,0
-verspanend	NEDERLAND	1000 st	L	.	7,0	8,0	8,4	6,7	7,3	7,8	9,2	.
-travaillant par enlèvement du métal	UEBL BELGIQUE LUXEMBOURG	1000 t	L	.	7,0	5,9	5,6	6,9	4,5	3,8	5,4	6,6
	EWG · CEE											
-der spanlosen Formung	DEUTSCHLAND (B.R.) SAARLAND	1000 t	P	92,0 ×	127,0	135,0	150,8	155,3	138,4	141,1	169,5	190,9
-travaillant par déformation du métal	FRANCE	1000 t	L	20,0	24,5	25,3	23,5	25,2	30,9	30,4	35,8	39,7
-operanti per deformazione	ITALIA	1000 t	P	.	30	27	16,4	23,5	31,0	51,0	48,0	54,0
-niet verspanend	NEDERLAND	1000 st	L	.	5,1	5,6	5,7	5,4	5,3	6,5	7,2	.
-travaillant par déformation du métal	UEBL BELGIQUE LUXEMBOURG	1000 t	L	.	4,4	4,9	6,7	7,2	7,0	8,5	9,3	11,5
	EWG · CEE											
Textilmaschinen	DEUTSCHLAND (B.R.) SAARLAND	1000 t	P	108,3 —	117,2	135,8	143,7	144,7	140,3	156,7	187,7	190,1
Matériel textile	FRANCE	1000 t	L	33,6	47,6	48,5	35,4	34,6	37,1	52,2	68,7	66,1
Macchine tessili	ITALIA	1000 t	P	64,0	.	.	.	60,1	65,9	67,6	73,3	.
Machines textiles et matériel connexe	NEDERLAND UEBL BELGIQUE LUXEMBOURG	1000 t	L	14,3 — —	29,1 — —	28,8 — —	28,7 — —	32,1 — —	31,8 — —	33,1 — —	36,3 — —	40,5 — —
	EWG · CEE											
<i>davon- soit:</i>												
Maschinen für Spinnerei, Zwiernerrei, Seilerei ^{b)}	DEUTSCHLAND (B.R.) SAARLAND	1000 t	P	31,0 —	26,6	32,7	34,5	34,3	33,7	36,6	49,7	54,8
Matériel de filature et de retordage ^{b)}	FRANCE	1000 t	L	14,1	20,3	25,2	16,2	14,9	18,0	31,9	46,6	46,6
Machine per la filatura ^{a)}	ITALIA	1000 t	P	26,7	30,1	26,9	29,3	.
Machines de préparation, cordage, filature	NEDERLAND UEBL BELGIQUE LUXEMBOURG	1000 t	L	. — —	9,3 — —	8,5 — —	6,9 — —	5,5 — —	6,0 — —	6,3 — —	8,5 — —	9,2 — —
	EWG · CEE											

a) Bis einschl. 1960 handelt es sich nur um die Lieferungen von Unternehmen, die mehr als 50 Personen beschäftigten.
b) Ohne Zubehör, Einzel- und Ersatzteile.

a) Jusques et y compris 1960 il s'agit uniquement des livraisons des entreprises occupant plus de 50 personnes.
b) Non compris accessoires, pièces détachées et de rechange.

ERZEUGNIS · PRODUIT	LAND PAYS	EINHEIT UNITÉ	P L	1958	1963	1964	1965	1966	1967	1968	1969	1970	
Vorbereitungs- und Hilfsmaschinen für die Weberei ^{a)} Matériel de préparation au tissage ^{a)} Machine per la preparazione alla tessitura ^{a)}	DEUTSCHLAND (B.R.) SAARLAND	1000 t	P	9,2 —	11,0	13,2	12,9	14,1	13,9	14,8	17,2	18,1	
	FRANCE	1000 t	L	1,2									2,5
	ITALIA	1000 t	P	5,9	6,1	6,7	7,9	.	.
	NEDERLAND												
	UEBL BELGIQUE LUXEMBOURG				—	—	—	—	—	—	—	—	—
	EWG · CEE												
Webstühle (ohne Bandwebstühle) ^{a)} Métiers à tisser ^{a)} Machine per la tessitura ^{a)} Matériel de tissage et de bonne- terie.	DEUTSCHLAND (B.R.) SAARLAND	1000 t	P	9,3 —	9,5	9,0	8,8	7,5	7,1	8,5	12,3	7,4	
	FRANCE	1000 t	L	4,6									5,1
	ITALIA	1000 t	P	6,7	7,5	7,5	7,9	.	.
	NEDERLAND												
	UEBL BELGIQUE LUXEMBOURG	1000 t	L	.	13,5	14,0	14,5	16,2	16,2	13,1	16,3	19,7	
	EWG · CEE												
Textilveredlungsmaschinen ^{a) b)} . Matériel de teinture, apprêt, etc Machine per tingere etc... ^{a)} Matériel de teinture, apprêt et finissage	DEUTSCHLAND (B.R.) SAARLAND	1000 t	P	13,3 —	13,4	15,1	14,6	14,5	13,6	13,7	15,6	17,2	
	FRANCE	1000 t	L	1,9									3,2
	ITALIA	1000 t	P	5,1	5,3	6,8	5,7	.	.
	NEDERLAND												
	UEBL BELGIQUE LUXEMBOURG	1000 t	L	.	0,6	0,6	0,5	0,6	1,4	1,4	1,0	0,9	
	EWG · CEE												
Strick- und Wirkmaschinen ^{a) c)} . Matériel de bonneterie ^{a)} Machine per maglierie ^{a)}	DEUTSCHLAND (B.R.) SAARLAND	1000 t	P	10,7 —	20,0	23,8	27,2	30,3	31,3	36,5	38,6	34,6	
	FRANCE	1000 t	L	0,3									0,6
	ITALIA	1000 t	P	5,7	6,3	7,1	8,5	.	.
	NEDERLAND												
	UEBL BELGIQUE ^{d)} LUXEMBOURG				—	—	—	—	—	—	—	—	—
	EWG · CEE												
Zubehör, Einzel- und Ersatzteile . Accessoires et divers Accessori e diversi Accessoires pour machines textiles	DEUTSCHLAND (B.R.) SAARLAND	1000 t	P	34,7 —	36,7	42,1	45,9	44,0	40,6	46,6	54,4	57,6	
	FRANCE	1000 t	L	5,7									7,9
	ITALIA	1000 t	P	9,9	10,6	12,6	14,0	.	.
	NEDERLAND												
	UEBL BELGIQUE LUXEMBOURG	1000 t	L	0,9	4,2	5,8	4,9	4,2	4,1	8,5	6,3	6,3	
	EWG · CEE												

a) Ohne Zubehör, Einzel- und Ersatzteile.

b) Einschl. Filz- und Hutmaschinen.

c) Einschl. verschiedener Spezialmaschinen.

d) In der Position « Matériel de tissage et de bonneterie » enthalten.

e) Ab 1969 in der vorhergehenden Position enthalten.

a) Non compris accessoires, pièces détachées et de rechange.

b) Y compris machines pour feutre et chapeaux.

c) Y compris certaines machines textiles spéciales.

d) Compris dans la position « Matériel de tissage et de bonneterie ».

e) A partir de 1969 compris dans la position précédente.

ERZEUGNIS · PRODUIT	LAND PAYS	EINHEIT UNITÉ	P L	1958	1963	1964	1965	1966	1967	1968	1969	1970
Wäscherei- und verwandte Maschinen ^{a)}	DEUTSCHLAND (B.R.)	1000 t	P	12,1	14,1	13,9	13,8	14,5	13,9	14,1	16,8	16,5
	SAARLAND			—								
Matériel de blanchisserie industrielle ^{b)}	FRANCE	1000 t	L	1,9	2,0	2,2	1,4	1,0	0,7	0,6	0,4	0,3
	ITALIA											
	NEDERLAND											
	UEBL BELGIQUE LUXEMBOURG	1000 t	L	1,3	2,2	2,4	2,4	2,8	2,4	2,6	2,7	2,7
Machines de blanchisserie industrielle et de nettoyage à sec	EWG · CEE											
Nähmaschinen ^{c)}	DEUTSCHLAND (B.R.)	1000 st	P	605,4	611,1	664,8	709,7	650,2	590,9	658,5	688,0	711,8
	SAARLAND			—								
Machines à coudre ^{c)}	FRANCE	1000 p	L	164,0	139,1	134,9	157,9	162,8	89,2	63,7	57,1	42,2
	ITALIA	1000 p	P	441,8	536,6	539,7	477,0	647,7	806,3	845,7	864,5	1004,9
Macchine da cucire	NEDERLAND											
	UEBL BELGIQUE LUXEMBOURG			—	—	—	—	—	—	—	—	—
	EWG · CEE											
Maschinen für Nahrungsmittel- und Genußmittelindustrie ^{d)}	DEUTSCHLAND (B.R.)	1000 t	P	119,7	157,8	159,4	164,2	162,7	156,3	157,0	171,2	173,1
	SAARLAND			x								
Machines pour l'industrie des aliments et boissons ^{d)}	FRANCE	1000 t	L	32,6	45,3	50,7	51,4	51,9	58,2	58,1	63,0	68,9
	ITALIA	1000 t	P	19,0	35,4	32,6	44,9	[64,0]	[75,0]	[85,4]	.	.
Macchine per l'industria alimentare	NEDERLAND											
	UEBL BELGIQUE LUXEMBOURG	1000 t	L	6,8	15,6	14,5	15,4	18,1	20,7	15,6	18,0	20,3
	EWG · CEE											
darunter-dont:												
Maschinen für Zucker- und Getränkeindustrie ^{b)}	DEUTSCHLAND (B.R.)	1000 t	P	42,1	55,6	58,8	58,4	56,0	54,6	54,9	60,2	60,7
	SAARLAND			—								
Machines pour sucreries, raffineries, distilleries, malteries et brasseries	FRANCE	1000 t	L	8,7	7,3	13,6	10,6	6,9	9,5	12,1	12,7	17,0
	ITALIA											
	NEDERLAND											
	UEBL BELGIQUE LUXEMBOURG			—	—	—	—	—	—	—	—	—
Müllereimaschinen und -anlagen (auch für Ölmüllereien und die Speisefettindustrie) ^{b)}	EWG · CEE											
Machines pour minoteries, pour graines	DEUTSCHLAND (B.R.)	1000 t	P	19,1	21,4	21,3	22,1	22,9	22,3	22,0	25,2	25,9
	SAARLAND			—								
	FRANCE	1000 t	L	7,3	6,5	7,1	7,9	6,9	11,7	7,9	8,9	11,0
	ITALIA											
	NEDERLAND											
	UEBL BELGIQUE LUXEMBOURG			—	—	—	—	—	—	—	—	—
	EWG · CEE											

a) Ohne solche der Textilveredlung und für den Haushalt.
b) Ohne Zubehör, Einzel- und Ersatzteile.
c) Industrie- und Haushaltsmaschinen.
d) Ohne Verpackungsmaschinen.

a) Sans les machines pour le blanchiment et sans celles pour le ménage.
b) Non compris accessoires, pièces détachées et de rechange.
c) Machines à coudre industrielles et familiales.
d) Non compris les machines de conditionnement.

ERZEUGNIS · PRODUIT	LAND PAYS	EINHEIT UNITÉ	P L	1958	1963	1964	1965	1966	1967	1968	1969	1970
Einzelapparate und -maschinen für chemische und verwandte Industrien Machines pour l'industrie chimique Macchine ed apparecchi per l'industria chimica Machines pour l'industrie chimique	DEUTSCHLAND (B.R.) SAARLAND	1000 t	P	69,7	84,5	94,6	115,6	117,2	116,1	110,4	128,6	151,7
	FRANCE	1000 t	L	15,6								
	ITALIA NEDERLAND	1000 t	P	20,0	50,2	54,5	90,0	101,5	37,2	37,8	39,7	38,0
	UEBL BELGIQUE LUXEMBOURG	1000 t	L	3,9	5,2	6,8	7,8	6,3	6,1	7,0	7,5	9,5
	EWG · CEE											
Verpackungsmaschinen ^{a)} Machines de conditionnement, d'emballage, etc. Macchine per condizionamento di merci e prodotti Matériel de conditionnement et d'emballage.	DEUTSCHLAND (B.R.) SAARLAND	1000 t	P	6,0	8,2	9,3	9,9	10,8	10,8	11,9	13,9	16,6
	FRANCE	1000 t	L	7,2								
	ITALIA NEDERLAND	1000 t	P	.	1,9	1,6	[2,1]	[2,4]	[2,5]	[2,6]	[2,6]	[2,6]
	UEBL BELGIQUE LUXEMBOURG	1000 t	L	.	3,5	4,3	4,2	4,3	4,0	5,6	7,2	6,9
	EWG · CEE											
Masch. für die Verarbeitung von Gummi und plastischen Massen Mach. pour les indust. du caoutch., des mat. plast., moules plast. excl. Macchinario per materie plastiche e gomma Mach. pour caoutch. et mat. plast.	DEUTSCHLAND (B.R.) SAARLAND	1000 t	P	29,7 x	47,6	55,0	67,1	71,1	71,0	93,6	117,6	115,4
	FRANCE	1000 t	L	4,9								
	ITALIA NEDERLAND	1000 t	P	.	19,5	18,5	14,0	21,4	22,9	26,0	32,0	39,0
	UEBL BELGIQUE LUXEMBOURG	1000 t	L	.	0,7	0,4	0,7	0,5	1,8	1,9	1,3	4,5
	EWG · CEE											
Hütten- und Walzwerkseinrichtungen, Gießereimaschinen Matériel pour sidérurgie et fonderie Macchine ed impianti per fonderia e per siderurgia Matériel pour sidérurgie, fonderie et métaux non ferreux.	DEUTSCHLAND (B.R.) SAARLAND	1000 t	P	168,2 x	197,7	156,4	140,5	134,3	126,9	135,9	153,6	172,5
	FRANCE	1000 t	L	26,7								
	ITALIA NEDERLAND	1000 t	P	30,0
	UEBL BELGIQUE LUXEMBOURG	1000 t	L	.	18,6	10,7	14,3	17,6	11,2	5,8	8,3	11,7
	EWG · CEE											
Maschinen und Einrichtungen für den Bergbau Matériel spécial pour mines ^{b)} Matériel spécial pour les industries extractives et connexes	DEUTSCHLAND (B.R.) SAARLAND	1000 t 1000 t	P P	269,5 13,4	236,4	242,4	228,4	189,5	171,1	179,7	217,1	242,5
	FRANCE	1000 t	L	71,2								
	ITALIA NEDERLAND											
	UEBL BELGIQUE LUXEMBOURG	1000 t	L	15,9	12,7	11,9	7,4	7,1	6,1	4,1	5,3	8,8
	EWG · CEE											

a) Ohne Zubehör, Einzel- und Ersatzteile.
b) Ohne Stützen.
c) Ohne Material für Erdbohranlagen.

a) Non compris accessoires, pièces détachées et de rechange.
b) Non compris les cadres de soutènement.
c) Non compris le matériel de sondage et forage.

ERZEUGNIS · PRODUIT	LAND PAYS	EINHEIT UNITÉ	P L	1958	1963	1964	1965	1966	1967	1968	1969	1970
Baustoff-, Keramik- und Glasmashinen	DEUTSCHLAND (B.R.)	1000 t	P	66,7	118,8	127,9	141,9	137,7	115,0	117,5	138,4	158,2
	SAARLAND	1000 t	P	1,1								
Matériel pour ciment, briques, verre, céramique	FRANCE	1000 t	L	42,3	58,4	58,7	75,3	73,9	53,8	53,0	77,1	68,6
	ITALIA a) NEDERLAND											
Machines pour les industries des matériaux de construction . . .	UJEBL BELGIQUE	1000 t	L	.	11,7	11,2	13,3	13,0	11,7	11,4	20,7	15,1
	LUXEMBOURG			—	—	—	—	—	—	—	—	—
	EWG · CEE											
Maschinen für die Bauwirtschaft . .	DEUTSCHLAND (B.R.)	1000 t	P	146,4	329,0	395,8	388,3	325,5	272,1	355,8	427,2	469,3
	SAARLAND	1000 t	P	4,1								
Matériel de génie civil et travaux publics b)	FRANCE	1000 t	L	72,1	136,0	154,9	158,7	167,0	173,0	194,2	231,4	231,9
	ITALIA	1000 t	P	68,0	120,0	72,0	.	(220,0)	(262,0)	(275,0)	.	.
Macch. per cantieri edili, stradali, minerari, per la prod. di laterizi e la lavorazione dei marmi e pietre	NEDERLAND	1000 t	L	7,8	17,5	18,2	15,4	16,8	18,1	25,7	39,2	45,3
	UJEBL BELGIQUE	1000 t	L	—	—	—	—	—	—	—	—	—
Matériel de génie civil	LUXEMBOURG											
	EWG · CEE											
Krane, Hebezeuge, Förderer aller Art c) f)	DEUTSCHLAND (B.R.)	1000 t	P	248,2	349,3	379,8	407,0	416,3	375,9	398,3	474,5	532,6
	SAARLAND			x								
Matériel et appareils de levage et de manutention	FRANCE	1000 t	L	126,4	208,3	223,0	235,7	242,1	249,3	250,1	349,9	397,8
	ITALIA	1000 t	P	63,5	58,5	45,0	42,0	40,0	60,0	63,0	62,0	94,0
Impianti ed apparecchi di sollevamento e trasporto	NEDERLAND	1000 st	L	6,2
	UJEBL BELGIQUE	1000 t	L	25,1	42,2	38,1	40,3	41,2	40,4	37,5	49,7	62,0
Hijs- en hefwerktuigen (kranen, liften en lieren)	LUXEMBOURG											
	EWG · CEE											
Appareils de levage et de manutention	DEUTSCHLAND (B.R.)	1000 t	P	215,5	282,4	286,5	300,1	310,2	286,7	295,6	342,7	371,4
	SAARLAND			x								
davon-soft:	FRANCE	1000 t	L	54,6	96,5	102,5	104,4	95,8	93,6	103,2	140,7	160,8
	ITALIA	1000 t	L	.	2,9	3,1	3,3	3,3	3,2	4,2	4,0	.
Krane, Hebezeuge, Aufzüge und masch. Einrichtungen für Bühnen, Förderer aller Art c)	NEDERLAND	1000 st	L	18,1	13,3	12,7	16,9
	UJEBL BELGIQUE	1000 t	L				
Matériel de levage et de manutention lourde d)	LUXEMBOURG											
	EWG · CEE											
Mobile kranen, hijskranen, liften roltrappen	DEUTSCHLAND (B.R.)	1000 t	P	32,7	66,9	93,3	106,9	106,1	89,2	102,7	131,6	161,2
	SAARLAND			x								
Grues mobiles, ascenseurs escaliers roulants, etc.	FRANCE	1000 t	L	71,8	111,8	120,5	131,3	146,3	155,7	146,9	209,2	237,0
	ITALIA	1000 t	L	12,8	14,2	21,4	27,9
Serienhebezeuge und handbetriebene Krane f)	NEDERLAND	1000 t	L				
	UJEBL BELGIQUE	1000 t	L				
Matériel de manutention et de stockage e)	LUXEMBOURG											
	EWG · CEE											
Engins de manutention	DEUTSCHLAND (B.R.)	1000 t	P	32,7	66,9	93,3	106,9	106,1	89,2	102,7	131,6	161,2
	SAARLAND			x								
Engins de manutention et de stockage e)	FRANCE	1000 t	L	71,8	111,8	120,5	131,3	146,3	155,7	146,9	209,2	237,0
	ITALIA	1000 t	L	12,8	14,2	21,4	27,9
Engins de manutention	NEDERLAND	1000 t	L				
	UJEBL BELGIQUE	1000 t	L				
Engins de manutention	LUXEMBOURG											
	EWG · CEE											

a) Teilweise in der folgenden Position enthalten.
b) Einschl. Flurfördermittel mit Motorantrieb.
c) Ohne solche für den Bergbau.
d) Ohne Flurfördermittel mit Motorantrieb.
e) Ohne Zubehör, Einzel- und Ersatzteile.
f) Ab 1964 einschl. gleislose Batteriefahrzeuge sowie deren Teile und Zubehör.

a) Inclus en partie dans la position suivante.
b) Y compris le matériel automobile de manutention.
c) A l'exclusion de ceux pour l'industrie minière.
d) Non compris les appareils automobiles de manutention.
e) Non compris les accessoires, pièces détachées et de rechange.
f) A partir de 1964 y compris les véhicules à batterie ainsi que les pièces détachées et de rechange.

ERZEUGNIS · PRODUIT	LAND PAYS	EINHEIT UNITÉ	P L	1958	1963	1964	1965	1966	1967	1968	1969	1970
Wälzlager aller Art ^{a)}	DEUTSCHLAND (B.R.) SAARLAND	1000 t	P	49,1 x	74,3	78,3	85,1	79,9	65,4	75,8	90,6	98,1
Roulements ^{a) b)}	FRANCE	1000 t	P	18,1								
Cuscineti a rotolamento	ITALIA	1000 t	P	16,3	28,4	29,2	30,6	34,7	37,1	36,0	37,0	44,9
	NEDERLAND											
	UEBL BELGIQUE LUXEMBOURG			—	—	—	—	—	—	—	—	—
	EWG · CEE											
Holzbe- und -verarbeitungsmaschinen	DEUTSCHLAND (B.R.) SAARLAND	1000 t	P	47,1 x	72,2	75,0	79,6	79,6	73,9	77,7	98,3	113,2
Machines à bois	FRANCE	1000 t	L	8,9								
Macchine utensili per legno	ITALIA	1000 t	P	4,2
Houtbewerkingsmachines (excl. delen)	NEDERLAND	1000 st	L	0,7	2,4	2,7	2,9	2,6	1,9	3,1	3,2	.
Machines à bois	UEBL BELGIQUE LUXEMBOURG	1000 t	L	2,4	4,5	4,6	4,6	4,0	3,6	3,4	4,0	3,5
	EWG · CEE											
Papiermaschinen	DEUTSCHLAND (B.R.) SAARLAND	1000 t	P	68,3 —	92,6	88,6	88,0	84,7	90,1	106,7	100,7	123,6
Machines pour les industries du papier et du carton ^{a)}	FRANCE	1000 t	L	12,5								
Macchine per l'ind. della carta	ITALIA	1000 t	P	6,0	15,6	16,7	18,6	23,1	27,2	[30,0]	[32,0]	[34,0]
Machines pour les industries du papier et du carton	NEDERLAND											
	UEBL BELGIQUE LUXEMBOURG	1000 t	L	.	2,4	2,3	1,4	1,7	1,4	1,5	1,9	2,4
	EWG · CEE			—	—	—	—	—	—	—	—	—
davon-solt:												
Papierherstellungsmaschinen	DEUTSCHLAND (B.R.) SAARLAND	1000 t	P	38,1 —	40,4	35,0	38,3	33,7	36,4	46,7	38,8	51,9
Machines pour pâtes et papiers	FRANCE	1000 t	L	8,7								
	ITALIA				12,8	12,1	9,9	9,9	14,5	10,8	14,1	12,8
	NEDERLAND											
	UEBL BELGIQUE LUXEMBOURG			—	—	—	—	—	—	—	—	—
	EWG · CEE											
Papierzurichtungs- und Papierverarbeitungs- maschinen	DEUTSCHLAND (B.R.) SAARLAND	1000 t	P	30,3 —	52,2	53,7	49,8	51,0	53,7	60,0	61,9	71,7
Machines pour la transformation du papier	FRANCE	1000 t	L	3,7								
	ITALIA				8,1	5,9	6,4	6,0	5,9	4,7	6,3	6,6
	NEDERLAND											
	UEBL BELGIQUE LUXEMBOURG			—	—	—	—	—	—	—	—	—
	EWG · CEE											

a) Ohne Zubehör, Einzel- und Ersatzteile.
b) Ohne die Erzeugung der Automobilindustrie.

a) Non compris accessoires, pièces détachées et de rechange.
b) Non compris la production de la construction automobile.

ERZEUGNIS · PRODUIT	LAND PAYS	EINHEIT UNITÉ	P L	1958	1963	1964	1965	1966	1967	1968	1969	1970
Druckereimaschinen	DEUTSCHLAND (B.R.) SAARLAND	1000 t	P	59,9 x	65,1	74,5	74,7	78,9	80,1	86,1	93,9	99,4
Machines et matériel d'imprimerie et composition de clicherie . . .	FRANCE	1000 t	L	4,8								
Machine grafiche, etc.	ITALIA	1000 t	P	.	19,0	18,0	18,6	23,1	29,0	33,4	29,0	33,7
	NEDERLAND											
	UEBL BELGIQUE LUXEMBOURG			—	—	—	—	—	—	—	—	—
	EWG · CEE											
Schuh- und Lederindustriemaschinen	DEUTSCHLAND (B.R.) SAARLAND	1000 t	P	10,4 —	112,1	10,9	11,1	11,4	11,9	11,8	14,5	13,2
Machines pour l'industrie du cuir (sauf les machines à chaussures) .	FRANCE	1000 t	L	0,8								
Macchine per conceria e per l'industria delle calzature	ITALIA	1000 t	P	1,3	5,1	4,3	4,6	[5,6]	[5,0]	[6,4]	.	.
	NEDERLAND											
Machines pour l'industrie du cuir .	UEBL BELGIQUE LUXEMBOURG	1000 t	L	.	0,4	0,3	0,4	—	—	—	—	—
	EWG · CEE											
Verbrennungsmotoren a)	DEUTSCHLAND (B.R.) SAARLAND	1000 t	P	123,8 x	100,8	122,4	121,3	123,8	132,1	121,0	142,6	145,6
Moteurs à combustion interne b) .	FRANCE	1000 t	L	29,0								
Motori a combustione interna a) .	ITALIA	1000 CV	P	520	2155	1509	1829	2334	2370	2728	2800	6624
Verbrandingsmotoren	NEDERLAND	1000 CV	L	399	662	691	604	841	824	740	751	.
Moteurs à combustion interne c) .	UEBL BELGIQUE LUXEMBOURG	1000 t	L	8,1	8,7	8,4	7,9	8,6	10,9	11,5	14,4	20,3
	EWG · CEE											
Wasserkraftmaschinen	DEUTSCHLAND (B.R.) SAARLAND	1000 t	P	11,7 —	10,1	8,2	7,4	9,0	9,1	5,1	3,0	4,5
Turbines hydrauliques d)	FRANCE	1000 t	L	6,4								
Turbine idrauliche	ITALIA	1000 t 1000 CV	P P	4,1
	NEDERLAND				624	380	963	864	611	700	900	[1017]
	UEBL BELGIQUE LUXEMBOURG			—	—	—	—	—	—	—	—	—
	EWG · CEE											
Dampfturbinen	DEUTSCHLAND (B.R.) SAARLAND	1000 t	P	22,2 —	22,1	30,1	31,6	24,9	22,6	24,0	23,4	22,7
Turbines à vapeur	FRANCE	1000 t	L	4,5								
Turbine a vapore	ITALIA	1000 CV	P	410	1807	1120	2400	3100	3500	4100	5100	[5400]
	NEDERLAND											
Turbines à vapeur e)	UEBL BELGIQUE LUXEMBOURG	1000 t	P
	EWG · CEE											

a) Einschl. Dieselmotoren; ohne Motoren für Kraftfahrzeuge, Straßenzugmaschinen und Luftfahrzeuge.

b) Ohne große Schiffsmotoren sowie ohne die Produktion der Kraftfahrzeugindustrie und des Landmaschinenbaus.

c) Dieselmotoren, Turbinen, Dampfmaschinen und Stromerzeugungsaggregate.

d) Ohne Zubehör, Einzel- und Ersatzteile.

e) In der Position „Verbrennungsmotoren“ einbegriffen.

a) Y compris moteurs Diesel; non compris les moteurs pour automobiles, tracteurs routiers et avions.

b) Non compris gros moteurs marins, ni la production de l'industrie automobile et du machinisme agricole.

c) Moteurs Diesel, turbines, machines à vapeur et groupes électrogènes.

d) Non compris accessoires, pièces détachées et de rechange.

e) Compris dans la position « Moteurs à combustion interne ».

ERZEUGNIS · PRODUIT	LAND PAYS	EINHEIT UNITÉ	P L	1958	1963	1964	1965	1966	1967	1968	1969	1970
Verdichter und Vakuumpumpen ^{a)} ^{b)}	DEUTSCHLAND (B.R.) SAARLAND	1000 t	P	28,0 x	39,8	42,8	46,0	48,8	44,0	41,1	48,8	53,0
Compresseurs	FRANCE	1000 t	L	12,6								
Compressori	ITALIA	1000 p 1000 cv	P P	. (330)	39,8	32,7
Compressoren, vacuum- en lucht- pompen (incl. koelcompressoren)	NEDERLAND	1000 st	L	2,1	3,5	5,2	5,0	4,4	4,6	5,1	4,6	.
Pompes à air et compresseurs . . .	UEBL BELGIQUE LUXEMBOURG	1000 t	L	. —	7,5 —	7,2 —	9,6 —	10,5 —	9,7 —	9,4 —	13,2 —	15,7 —
	EWG · CEE											
Flüssigkeitspumpen ^{c)}	DEUTSCHLAND (B.R.) SAARLAND	1000 t	P	43,8 x	65,2	72,1	76,8	79,4	74,7	81,0	94,9	105,7
Pompes (pompes de surface et pour puits profonds) ^{d)}	FRANCE	1000 p	L	161								
Pompe	ITALIA	1000 p	P	.	447,2	415,9	416,0	490,0	531,0	593,0	604,0	[555,0]
Vloeistofpompen	NEDERLAND	1000 st	L	32,2	80,2	124,2	114,2	145,6	133,6	153,9	210,7	.
Pompes à liquides	UEBL BELGIQUE LUXEMBOURG	1000 t	L	. —	7,3 —	9,3 —	8,0 —	8,1 —	10,3 —	8,9 —	9,8 —	11,0 —
	EWG · CEE											
Armaturen ^{a)}	DEUTSCHLAND (B.R.) SAARLAND	1000 t	P	133,5 x	175,1	203,4	217,5	203,3	189,2	217,6	250,9	278,9
Robinetterie et accessoires ^{a)} . . .	FRANCE	1000 t	C	69,2								
Valvolame e rubinetteria	ITALIA	1000 t	P	4,9	54,2	42,4	42,8	46,0	51,6	55,8	92,0	[126,0]
Robinetterie	UEBL BELGIQUE LUXEMBOURG	1000 t	L ^{a)}	9,6	10,8	12,0	13,0	11,6	11,5	12,4	15,4	13,4
	EWG · CEE											
Groß- und Schnellwaagen ^{a)}	DEUTSCHLAND (B.R.) SAARLAND	1000 t	P	17,8 x	20,6	22,8	21,4	19,8	18,8	16,7	19,6	26,3
Appareils de pesage	FRANCE	1000 p	L	189,1								
Strumenti per pesare	ITALIA	1000 p	P	223,6	80,0	74,3	61,4	68,9	74,8	[75,0]	[75,0]	[80,0]
Weegwerktuigen	NEDERLAND	1000 st	L	.	16,7	16,1	15,2	13,0	10,7	11,2	10,8	.
Appareils de pesage	UEBL BELGIQUE LUXEMBOURG	1000 t	L	1,1 —	2,1 —	2,4 —	2,3 —	1,9 —	1,9 —	1,6 —	2,2 —	1,8 —
	EWG · CEE											
Matériel pour l'industrie du pétrole (chaudronnerie, tôlerie)	DEUTSCHLAND (B.R.) SAARLAND											
Impianti per trivellazione e per l'ind- ustria del petrolio e del metano	FRANCE	1000 t	L	93,2	100,3	124,3	118,5	123,0	136,5	143,0	170,0	161,0
Matériel pour l'industrie du pétrole	ITALIA	1000 t	P	33,0	38,2	28,7	67,1	[153]	153	[160]	[170]	[165]
	UEBL BELGIQUE LUXEMBOURG	1000 t	L	. —	17,3 —	25,3 —	22,2 —	32,7 —	60,7 —	48,6 —	60,3 —	57,5 —
	EWG · CEE											

a) Ohne Zubehör, Einzel- und Ersatzteile.

b) Ohne solche für den Bergbau.

c) Ohne Jauch- und Handpumpen.

d) Ab 1961 ohne die Oberflächenpumpen von 50 PS und mehr.

a) Non compris les accessoires, pièces détachées et de rechange.

b) A l'exclusion de ceux pour l'industrie minière.

c) Sans pompes à purin, ni pompes à main.

d) A partir de 1961 non compris les pompes de surface d'une puissance de 50 CV et plus.

ERZEUGNIS · PRODUIT	LAND PAYS	EINHEIT UNITÉ	P L	1958	1963	1964	1965	1966	1967	1968	1969	1970
Büromaschinen, insgesamt.)	DEUTSCHLAND (B.R.) SAARLAND	1000 st	P	1157,8	1354,3	1594,1	1818,6	2006,3	1960,8	2216,5	2358,8	2332,2
Machines de bureau	FRANCE	1000 p	L	152,3	164,3	204,0
Macchine da scrivere e macchine calcolatrici	ITALIA	1000 p	P	627,6	1455,4	1358,1	1314,7	1356,9	1525,2	1274,1	1131,1	1493,6
Kantoor machines e.d.	NEDERLAND BELGIQUE LUXEMBOURG	1000 st	L	215,9
	EWG · CEE											
<i>darunter-dont:</i>												
Rechenmaschinen	DEUTSCHLAND (B.R.) SAARLAND	1000 st	P	180,0	186,1	221,6	284,6	370,3	406,6	461,6	536,2	519,6
Machines à calculer	FRANCE	1000 p	L	49,4	52,6	51,7
Macchine calcolatrici	ITALIA	1000 p	P	230,7	726,3	604,3	550,2	602,8	680,1	688,4	712,1	972,5
	NEDERLAND BELGIQUE LUXEMBOURG			—	—	—	—	—	—	—	—	—
	EWG · CEE											
Schreibmaschinen	DEUTSCHLAND (B.R.) SAARLAND	1000 st	P	890,0	1023,8	1194,8	1331,4	1410,1	1337,9	1427,1	1450,3	1482,5
Machines à écrire	FRANCE	1000 p	L	123,0	88,8	93,3	99,6	83,4	86,2	102,9	111,7	152,3
Macchine da scrivere	ITALIA	1000 p	P	396,9	729,1	753,8	764,5	754,1	845,1	585,7	419,0	521,2
Schrijfmachines	NEDERLAND	1000 st	L	.	491,1	480,5	508,8	480,1	586,5	514,9	445,6	.
Machines à écrire	BELGIQUE LUXEMBOURG	1000 st	P	30,8
	EWG · CEE											

a, Schreib-, Rechen- und Buchungsmaschinen, Registrier- und Kontrollkassen, Vervielfältigungs- und Adressiermaschinen, ohne sonstige Büromaschinen.

b, Einschl. Zubehör-, Einzel- und Ersatzteile.

a, Machines à écrire, à calculer, machines comptables, caisses enregistreuses et de contrôle, machines multiplicatrices et adressographes, à l'exclusion des autres machines de bureau.

b, Y compris accessoires, pièces détachées et de rechange.

ERZEUGNIS · PRODUIT	LAND PAYS	EINHEIT UNITÉ	P L	1958	1963	1964	1965	1966	1967	1968	1969	1970
Elektromotoren und Generatoren .	DEUTSCHLAND (B.R.) SAARLAND	1000 t	P	155,7 x	220,9	284,5	287,0	263,8	245,4	262,5	325,7	357,2
Machines électriques tournantes .	FRANCE	1000 kW	L	.		6569	6987	6756	7093	6 591	9 236	10243
Motori e generatori fino a 100kVA	ITALIA	1000 t	P	17,2	30,1	26,0	30,1	31,1	38,9	42,0	44,0	44,6
Machines électriques tournantes .	NEDERLAND	1000 t	L	.	19,7	16,2	16,1	17,1	14,8	13,0	18,3	18,6
	UEBL BELGIQUE											
	LUXEMBOURG											
	EWG · CEE											
Transformatoren ^{a)}	DEUTSCHLAND (B.R.) SAARLAND	1000 t	P	92,5 x	120,4	133,7	149,3	133,9	130,6	142,3	170,7	191,8
Transformateurs et convertisseurs statiques (de plus de 3 kVA) . .	FRANCE	Mio kVA	L	11,5		18,5	[20,1]	[19,8]	[21,6]	[23,3]	[23,3]	[28,4]
Trasformatori	ITALIA	1000 t	P	19,5	36,4	32,0	32,0	37,3	42,2	41,8	41,0	42,4
Transformateurs	NEDERLAND	1000 t	L	.	17,7	17,9	19,8	19,0	20,9	27,2	21,6	31,2
	UEBL BELGIQUE											
	LUXEMBOURG											
	EWG · CEE											
Rundfunkempfangsgeräte, Phono- super, Musikschränke usw. . . .	DEUTSCHLAND (B.R.) SAARLAND	1000 st	P	3 449 —	3 845	3 901	4 071	4 356	3 751	4 592	5 699	6 627
Récepteurs radio	FRANCE	1000 p	L	1 543		2 838	2 465	2 298	2 400	2 256	2 604	2 836
Apparecchi radio	ITALIA	1000 p	P	701	1 550	883	1 195	1 579	1 580	2 750	3 380	3 300
Récepteurs radio	NEDERLAND	1000 p	P	.	1 041	1 176	1 240	1 360	1 370	1 493	[1 700]	1 923
	UEBL BELGIQUE											
	LUXEMBOURG											
	EWG · CEE											
Fernsehempfänger (auch kombi- niert)	DEUTSCHLAND (B.R.) SAARLAND	1000 st	P	1 487 —	1 920	2 304	2 776	2 276	1 917	2 587	2 894	2 929
Téléviseurs	FRANCE	1000 p	L	372		1 152	1 332	1 250	1 350	1 300	1 464	1 417
Televisori	ITALIA	1000 p	P	423	985	808	1 042	1 238	1 125	1 500	1 650	2 030
Téléviseurs	NEDERLAND	1000 p	P	.	324	398	408	339	345	379	[450]	505
	UEBL BELGIQUE											
	LUXEMBOURG											
	EWG · CEE											
Empfänger- und Verstärkerröhren	DEUTSCHLAND (B.R.) SAARLAND	Mio st	P	47,3 —	45,7	71,4	63,8	57,3	55,5	53,0	57,8	53,9
Tubes de réception	FRANCE	Mio p	L	27,1		43,8	50,2	41,8	40,8	34,3	34,8	38,2
Tubi riceventi	ITALIA	Mio p	P	(13,5)
	NEDERLAND											
	UEBL BELGIQUE											
	LUXEMBOURG											
	EWG · CEE											

a) Einschl. Zubehör, Einzel- und Ersatzteile.

a) Y compris accessoires, pièces détachées et de rechange.

ERZEUGNIS · PRODUIT	LAND PAYS	EINHEIT UNITÉ	P L	1958	1962	1963	1964	1965	1966	1967	1968	1970	
Elektrovollherde und kombinierte Elektroherde Cuisinières électriques et mixtes a) Cucine elettriche e miste	DEUTSCHLAND (B.R.) SAARLAND	1000 st	P	590,1 x	} 827,7	918,4	1032,3	951,8	944,3	1020,0	1165,8	1205,6	
	FRANCE	1000 p	L	69,0									96,0
	ITALIA	1000 p	P	70	235	262	393	421	628	657,0	722,0	773,0	
	NEDERLAND												
	UEBL BELGIQUE LUXEMBOURG				—	—	—	—	—	—	—	—	—
	EWG · CEE												
Gewerbliche Kühlmöbel, Kältemaschinen und -anlagen b) Appareils frigorifiques commerciaux de 250 frigories/heures et plus . Impianti frigoriferi per uso industr. Appareils et installations frigorifiques commerciaux et industr. .	DEUTSCHLAND (B.R.) SAARLAND	1000 t	P	c) 44,8 x	} 66,8	65,9	65,9	64,1	62,7	74,2	68,7	73,6	
	FRANCE	1000 p	L	56,2									151,2
	ITALIA	1000 P	P	.	2,7	2,2	2,1	2,5	2,6	[3,0]	[3,5]	[4,2]	
	NEDERLAND												
	UEBL BELGIQUE LUXEMBOURG	1000 t	L	.	4,0	5,5	6,8	6,4	6,2	6,3	7,0	9,4	
	EWG · CEE												
Haushalt-, Kühl- und Gefrierschränke und -truhen Appareils frigorifiques ménagers . Frigoriferi domestici a compressore fino a 250 litri Appareils frigorifiques ménagers .	DEUTSCHLAND (B.R.) SAARLAND	1000 st	P	d) 1504 x	} 1745	2 345	2 139	1 893	2 234	[2400]	2 319	2 264	
	FRANCE	1000 p	L	578									954
	ITALIA	1000 p	P	500	2 187	2 175	2 608	2 807	3 205	4387	5 002	5 247	
	NEDERLAND												
	UEBL BELGIQUE LUXEMBOURG	1000 p	L	7	5	5	9	11	24	17	18	22	
	EWG · CEE												
Elektro-Waschmaschinen Machines à laver électriques Lavatrici elettriche Wasmachines voor huishoudelijk gebruik e) Machines à laver électriques f) Machines à laver électriques	DEUTSCHLAND (B.R.) SAARLAND	1000 st	P	674 x	} 1 011	1 324	1 520	1 482	1 334	1549	1 727	1 629	
	FRANCE	1000 p	L	480									743
	ITALIA	1000 p	P	100	916	1 264	1 490	1 710	2 245	2354	2 704	2 720	
	NEDERLAND	1000 st	L	150	178	149	124	104	86	93	84	.	
	UEBL BELGIQUE LUXEMBOURG	1000 p	P	136	125	103	86	97	83	84	85	94	
	EWG · CEE	1000 p	P/L	1 540	2 973	3 678	3 959	4 185	4 495	5013	5 736	.	
Elektro-Wäscheschleudern Wascentrifuges voor huishoudelijk gebruik	DEUTSCHLAND (B.R.) SAARLAND	1000 st	P	747,8 x	} 1010,3	1046,5	918,1	720,2	608,0	685,4	586,7	497,5	
	FRANCE												
	ITALIA												
	NEDERLAND	1000 st	L	29,6	139,2	123,8	129,1	126,1	85,0	69,1	62,1	.	
	UEBL BELGIQUE LUXEMBOURG												
	EWG · CEE												

a) Ohne nicht-kombinierte Elektro-Öfen.
b) Einschl. Zubehör, Einzel- und Ersatzteile.
c) Ohne gewerbliche Kühlschränke und -truhen bis 250 l.
d) Einschl. gewerbliche Kühlschränke und -truhen bis 250 l.
e) Einschl. kombinierte Waschmaschinen.
f) Einschl. Wäscheschleudern.

a) Sans les réchauds-fours.
b) Y compris accessoires, pièces détachées et de rechange.
c) Non compris les appareils frigorifiques non domestiques jusqu'à 250 l.
d) Y compris les appareils frigorifiques non domestiques jusqu'à 250 l.
e) Y compris machines à laver combinées (avec essoreuses).
f) Y compris essoreuses.

ERZEUGNIS · PRODUIT	LAND PAYS	EINHEIT UNITÉ	P L	1958	1963	1964	1965	1966	1967	1968	1969	1970
Elektromotorische Küchengeräte	DEUTSCHLAND (B.R.) SAARLAND	t	P	5 476	10 407	11 722	18 558	21 089	22 332	30 967	40 260	46 355
Moulin à café, batteurs, robots	FRANCE	1000 p	L	2 993	5 388	4 874	4 741	4 835	4 484	4 403	4 891	5 484
Macinacaffè e frullatori	ITALIA	1000 p	P	260	1 375	1 040	990	952	1 133	1 342	1 492	1 612
	NEDERLAND											
Appareils électro-ménagers (sauf lessiveuses et essoreuses)	UEBL BELGIQUE	1000 p	P	931
	LUXEMBOURG	1000 t	L	.	6,2	8,6	7,4	7,2	8,9	9,5	8,7	8,9
	EWG · CEE											
Staubsauger	DEUTSCHLAND (B.R.) SAARLAND	1000 st	P	1 295	1 171	1 363	1 553	1 697	1 604	1 959	2 256	2 367
Aspirateurs de poussière	FRANCE	1000 p	L	349	876	793	694	810	754	833	943	1 046
Aspirapolvere	ITALIA	1000 p	P	55	125	130	148	165	239	263	387	350
Stofzuigers	NEDERLAND	1000 st	L	382	643	640	680	668	627	713	855	813
	UEBL BELGIQUE											
	LUXEMBOURG											
	EWG · CEE											
Elektrische Ventilatoren	DEUTSCHLAND (B.R.) SAARLAND	1000 st	P	.	235	368	328	249	186	215	248	301
Ventilateurs, aérateurs	FRANCE	1000 p	L	292	383	454	389	380	379	401	433	403
Ventilatori fino a 600 Watt	ITALIA	1000 p	P	150	235	228	324	292	330	435	602	620
Elektrische ventilatoren	NEDERLAND	1000 st	L	161	316	467	699	644	478	608	836	820
	UEBL BELGIQUE											
	LUXEMBOURG											
	EWG · CEE											
Elektr. Raumheizgeräte und -ein- richtungen	DEUTSCHLAND (B.R.)	t	P	6 268	17 084	21 507	30 457	35 328	55 273	103 781	.	199 812
	SAARLAND	1000 st	P	1 583	2 593	2 515	1 923	2 052	2 005	2 705	3 659	4 524
Radiateurs électriques	FRANCE	1000 p	P	395	853	809	615	722	578	640	722	812
Apparecchi e impianti elettrici per riscaldamento di ambienti (senza gli apparecchi radianti)	ITALIA	1000 p	P	120	268	281	301	276	315	391	450	448
Straalkachels	NEDERLAND											
Radiateurs électriques	UEBL BELGIQUE	t	L	.	1 266	1 445	1 117	1 333	1 870	2 176	.	.
	LUXEMBOURG											
	EWG · CEE											
Bügeleisen ^{a)}	DEUTSCHLAND (B.R.) SAARLAND	1000 st	P	3 892	2 855	2 402	2 763	2 562	2 618	2 900	3 369	3 104
Fers à repasser	FRANCE	1000 p	L	1 163	1 548	1 528	1 604	1 594	1 488	1 538	1 562	1 662
Ferri da stiro	ITALIA	1000 p	P	1 200	1 250	1 260	1 730	1 710	1 755	2 425	2 693	2 130
Strijkijzers	NEDERLAND											
Fers à repasser	UEBL BELGIQUE	1000 p	L	.	99	125	113	93	77	79	.	.
	LUXEMBOURG											
	EWG · CEE											

a) Ohne Dampfbügeleisen.

a) Non compris les fers à repasser à vapeur.

ERZEUGNIS · PRODUIT	LAND PAYS	EINHEIT UNITÉ	P L	1958	1963	1964	1965	1966	1967	1968	1969	1970
Elektrische Rasierapparate	DEUTSCHLAND (B.R.) SAARLAND	1000 st	P	2 512 x	2 028	2 902	3 157	4 143	4 025	3 785	3 799	5 110
Rasoirs électriques	FRANCE	1000 p	L	922	1 758	1 590	1 526	1 441	993	1 282	1 997	2 358
Rasoi elettrici	ITALIA	1000 p	P	.	438	420	390	420	483	290	311	243
	NEDERLAND											
	UEBL BELGIQUE											
	U LUXEMBOURG											
	EWG · CEE											
Elektrische Glühlampen aller Art *)	DEUTSCHLAND (B.R.) SAARLAND	Mio st	P	327 x	433	468	513	510	473	510	606	692
Lampes à incandescence pour éclairage général, pour automobiles et lampes miniatures	FRANCE	Mio p	L	230	305	307	314	334	366	384	420	474
Lampadine elettriche	ITALIA	Mio p	P	178	326	346	375	437	516	452	453	549
	NEDERLAND											
	UEBL BELGIQUE	Mio p	L	50	56	57
	U LUXEMBOURG											
	EWG · CEE											
Leuchtstofflampen für Netzspannung	DEUTSCHLAND (B.R.) SAARLAND	1000 st	P	3 678 —	7 860	20 413	25 946	26 505	25 678	31 138	41 340	51 107
Lampes à décharge, basse tension .	FRANCE	1000 m	L	5 418	9 309	10 176	11 325	14 735	16 938	18 415	20 476	24 876
Tubi a gas rarefatti	ITALIA	1000 p	P	3 270	7 364	8 111	8 230	11 834	13 727	14 966	17 226	17 872
	NEDERLAND											
	UEBL BELGIQUE											
	U LUXEMBOURG											
	EWG · CEE											
Hochspannungsleuchtröhren	DEUTSCHLAND (B.R.) SAARLAND	1000 m	P	433 x	458	504	545	510	462	499	388	486
Autres lampes à décharge	FRANCE	1000 p	L	804	3 426	2 799	3 991	5 225	5 911	5 500	8 732	9 600
	ITALIA											
	NEDERLAND											
	UEBL BELGIQUE											
	U LUXEMBOURG											
	EWG · CEE											
Akkumulatoren und Batterien b) .	DEUTSCHLAND (B.R.) SAARLAND	1000 t	P	62,7 —	100,4	116,2	124,9	114,8	115,7	132,3	155,5	169,6
Batteries de démarrage	FRANCE	1000 p	L	.	4284	4476	4368	4980	5100	5164	5700	5700
Accumulatori	ITALIA	1000 t	P	28,0	46,0	44,2	43,0	52,8	57,5	62,3	60,7	66,5
Auto- en motoraccu's	NEDERLAND	1000 st	L	278,1	513,7	559,1	555,8	607,4	623,7	766,8	641,9	556,5
Accumulateurs et piles	UEBL BELGIQUE	1000 t	L	7,3	16,4	20,9	21,3	21,6	22,8	25,9	30,0	34,9
	U LUXEMBOURG											
	EWG · CEE											

a) Einschl. die Produktion von West-Berlin.
b) Einschl. Zubehör, Einzel- und Ersatzteile.

a) Y compris la production de Berlin-Ouest.
b) Y compris accessoires, pièces détachées et de rechange.

ERZEUGNIS · PRODUIT	LAND PAYS	EINHEIT UNITÉ	P L	1958	1963	1964	1965	1966	1967	1968	1969	1970
Vom Stapel gelassene Schiffe ^{a)} . . .	DEUTSCHLAND (B.R.) SAARLAND	st		388	185	193	212	224	214	198	210	195
Navires marchands lancés ^{a)}	FRANCE	p		61	88	85	108	84	55	48	111	129
Navi mercantili varate ^{a)}	ITALIA	p		73	55	53	50	44	63	55	48	50
Van stapel gelopen schepen ^{a)} . . .	NEDERLAND	st		161	148	140	127	107	125	112	96	111
Navires marchands lancés ^{a)}	UEBL BELGIQUE LUXEMBOURG	p		17	12	21	7	12	10	16	16	13
	EWG · CEE	p		700	488	492	504	471	467	429	481	498
Vom Stapel gelassene Schiffe ^{a)} . . .	DEUTSCHLAND (B.R.) SAARLAND	1000 BRT		1 429	971	890	1 023	1 184	1 010	1 346	1 608	1 693
Navires marchands lancés ^{a)}	FRANCE	1000 TB		451	447	510	479	443	579	503	791	986
Navi mercantili varate ^{a)}	ITALIA	1000 TB		551	492	368	442	422	506	498	464	597
Van stapel gelopen schepen ^{a)} . . .	NEDERLAND	1000 BRT		556	377	226	233	284	334	293	596	471
Navires marchands lancés ^{a)}	UEBL BELGIQUE LUXEMBOURG	1000 TB		139	108	103	69	82	123	108	131	158
	EWG · CEE	1000 TB		3 126	2 395	2 097	2 246	2 415	2 552	2 748	3 590	3 905
Lokomotiven, insgesamt	DEUTSCHLAND (B.R.) SAARLAND	st	P	1 227	1 118	1 110	947	776	493	492	495	402
Locomotives, automotrices, auto- rails	FRANCE	p	L		718	616	536	547	556	468	723	671
	ITALIA											
	NEDERLAND											
Locomotives, autorails, automotrices	UEBL BELGIQUE LUXEMBOURG	p	P	131	270	169	159	222				
	EWG · CEE											
<i>darunter-dont:</i>												
Lokomotiven mit elektrischem An- trieb für Vollbahnen	DEUTSCHLAND (B.R.) SAARLAND	st	P	235	302	321	266	220	182	100	92	102
Locomotives électriques	FRANCE	p	L		114	92	84	71	63	54	48	51
Locomotive elettriche F.S. b)	ITALIA	p	P	112	104	137	141	156	118	138	27	53
	NEDERLAND											
	UEBL BELGIQUE LUXEMBOURG											
	EWG · CEE											
Diesellokomotiven ^{c)}	DEUTSCHLAND (B.R.) SAARLAND	st	P	796	816	789	681	556	311	392	403	300
Locomotives Diesel électriques . . .	FRANCE	p	L	226	204	178	209	173	167	142	147	152
	ITALIA											
	NEDERLAND											
	UEBL BELGIQUE LUXEMBOURG											
	EWG · CEE											

a) Mit Maschinen versehene Schiffe von 100 BRT und mehr.

b) Einschl. elektrischer und sonstiger Triebwagen.

c) Lokomotiven mit Kolbenverbrennungsmotoren und mechanischer, elektrischer oder hydraulischer Kraftübertragung.

a) Navires de 100 tonnes brutes et plus, à l'exclusion des navires non munis de machines.

b) Y compris automotrices électriques et à combustion.

c) Locomotives à combustion interne, à transmission mécanique, électrique ou hydraulique.

ERZEUGNIS . PRODUIT	LAND PAYS	EINHEIT UNITE	P L	1958	1963	1964	1965	1966	1967	1968	1969	1970
Reisezug- und Güterwagen . . .	DEUTSCHLAND (B.R.) SAARLAND	1000 st	P	11,6 x	12,2	13,7	11,9	7,0	5,4	5,3	7,3	10,1
Voitures voyageurs et wagons . .	FRANCE	1000 p	L	7,0	9,8	15,4	15,3	12,0	12,8	10,9	11,0	14,5
Carrozze, bagagliai, carri F.S. . .	ITALIA	1000 p	P	3,3	2,9	7,2	9,5	6,8	3,9	1,1	2,1	3,0
Voitures voyageurs et wagons . .	NEDERLAND	1000 p	P	5,5	1,7	3,4	1,9	0,9
	UEBL BELGIQUE LUXEMBOURG	1000 p	P	—	—	—	—	—	—	—	—	—
davon- <i>soit</i> :	EWG · CEE											
Reisezug- und Sonderwagen . . .	DEUTSCHLAND (B.R.) SAARLAND	1000 st	P	0,7 —	0,6	0,8	0,6	0,2	0,5	0,6	0,4	0,5
Voitures voyageurs	FRANCE	1000 p	L	0,2	0,1	0,3	0,3	0,2	0,2	0,2	0,3	0,3
Carrozze, rimorchi, bagagliai e po- stali F.S.	ITALIA	1000 p	P	0,2	0,2	0,4	0,2	0,1	0,5	0,3	0,1	0,4
Voitures voyageurs	NEDERLAND	1000 p	P
	UEBL BELGIQUE LUXEMBOURG	1000 p	P	—	—	—	—	—	—	—	—	—
	EWG · CEE											
Güter-, Kessel- und Behälterwagen, Kühl- und Arbeitswagen	DEUTSCHLAND (B.R.) SAARLAND	1000 st	P	10,9 x	11,6	13,0	11,3	6,8	4,9	4,7	6,9	9,6
Wagons	FRANCE	1000 p	L	6,8	9,8	15,1	15,1	11,8	12,6	10,7	10,8	14,2
Carrimerci	ITALIA	1000 p	P	3,1	2,6	6,8	9,3	6,7	3,4	0,8	2,0	2,6
Wagons	NEDERLAND	1000 p	P
	UEBL BELGIQUE LUXEMBOURG	1000 p	P	—	—	—	—	—	—	—	—	—
	EWG · CEE											
Personen- und Kombinationskraft- wagen	DEUTSCHLAND (B.R.) SAARLAND	1000 st	P	1 307 —	2 414	2 650	2 734	2 830	2 296	2 862	3 437	3 528
Voitures particul. et commerciales	FRANCE	1000 p	P	969	1 521	1 414	1 423	1 786	1 777	1 833	2 168	2 458
Autovetture e assimilate	ITALIA	1000 p	P	369	1 105	1 029	1 104	1 282	1 439	1 545	1 477	1 720
Personen- en combinatie-auto's . .	NEDERLAND	1000 st	P	—	17	30	30	33	49	58	61	76
Voitures particulières et commer- ciales a)	UEBL BELGIQUE LUXEMBOURG	1000 p	M	16	25	31	30	22	26	31	26	18
		1000 p	P	—	—	59	168	168	164	158	287	247
		1000 p	M	120	285	267	277	308	291	450	498	530
		1000 p	P	—	—	—	—	—	—	—	—	—
darunter- <i>dont</i> :	EWG · CEE b) c)	1000 p	P	2 622	4 981	5 151	5 443	6 078	5 707	6 438	7 419	8 017
Kombinationskraftwagen	DEUTSCHLAND (B.R.) SAARLAND	1000 st	P	126,1 —	228,4	279,9	293,3	314,8	252,9	326,8	376,4	398,8
Voitures commerciales	FRANCE	1000 p	P	41,3	39,0	39,4	57,2
Combinatie-auto's	ITALIA	1000 st	P	—	0,4	0,5	0,7	0,7	0,8	5,4	6,0	7,6
	NEDERLAND	1000 st	M	0,8	2,3	1,6	1,5	0,5	0,7	1,3	1,6	0,9
		1000 p	P	—	—	8,6	15,9	25,7	24,6	24,1	32,4	28,5
Voitures commerciales	UEBL BELGIQUE LUXEMBOURG	1000 p	M	.	9,2	8,0	12,0	19,5	18,9	40,0	47,7	39,4
		1000 p	M	—	—	—	—	—	—	—	—	—
	EWG · CEE											

a) Bis einschl. 1961 sind die Kombinationskraftwagen größtenteils bei den Nutzfahrzeugen miterfaßt.

b) Ohne die in den Niederlanden und in Belgien montierten Automobile.
c) Die Doppelzählungen, die dadurch entstehen, daß Kraftwagen, die in einem der EWG-Länder hergestellt, aber in einem andern Mitgliedstaat montiert werden, in beiden Ländern zur Produktion gezählt werden, sind von diesen Zahlen abgesetzt.

a) Jusques et y compris 1961 la majeure partie des voitures commerciales est classée avec les véhicules utilitaires.

b) Total sans les voitures montées aux Pays-Bas et en Belgique.
c) Les doubles emplois provenant du fait que des voitures fabriquées dans un des pays de la CEE et montées dans un autre pays membre sont comptées dans la production des deux pays, ont été éliminés dans ces totaux.

ERZEUGNIS . PRODUIT	LAND PAYS	EINHEIT UNITE	P L	1958	1963	1964	1965	1966	1967	1968	1969	1970
Nutzfahrzeuge	DEUTSCHLAND (B.R.) SAARLAND	1000 st	P	188,8	253,7	259,4	242,8	220,5	186,6	244,8	292,0	314,4
Véhicules utilitaires	FRANCE	1000 p	P	158,8	215,6	226,5	218,9	238,3	233,2	242,7	290,6	292,0
Veicoli industriali	ITALIA	1000 p	P	34,2	75,2	61,1	71,6	83,5	103,5	118,7	118,6	134,5
Bedrijfsauto's	NEDERLAND	1000 st	P	1,6	5,4	6,5	6,1	7,2	7,3	8,9	10,9	14,5
Véhicules utilitaires	U E B L BELGIQUE	1000 p	P	0,5	0,7	2,1	7,5	34,4	24,9	18,9	29,5	25,3
	LUXEMBOURG	1000 p	M	15,7	18,4	16,3	13,7	9,6	4,7	8,6	15,2	39,1
	EWG · CEE b)	1000 p	P	384	551	556	547	584	555	634	742	781
<i>darunter-dont:</i>												
Kraftomnibusse und Obusse	DEUTSCHLAND (B.R.) SAARLAND	1000 st	P	7,0	7,8	7,1	7,3	8,5	8,9	10,7	12,7	14,7
Cars et autobus	FRANCE	1000 p	P	3,1	2,8	2,8	2,5	2,9	2,8	2,7	3,1	3,1
Autobus	ITALIA	1000 p	P	2,0	3,7	2,8	2,3	2,7	3,1	3,3	2,8	3,0
Autobussen	NEDERLAND	1000 st	P	0,3	0,4	0,5	0,4	0,5	0,5	0,7	0,6	0,6
		1000 st	M	0,4	0,2	0,3	0,3	0,2	0,2	0,2	0,1	0,3
Autobus	U E B L BELGIQUE	1000 p	P	0	0,5	0,6	0,5	0,7	0,9	0,7	0,7	0,9
	LUXEMBOURG	1000 p	M	0,8	0,6	0,3	0,2	0,1	0,3	0,3	0,9	0,1
	EWG · CEE b)	1000 p	P	12,4	15,2	13,8	13,0	15,3	16,2	18,1	19,9	22,4
Straßenzugmaschinen	DEUTSCHLAND (B.R.) SAARLAND	1000 st	P	0,6	5,9	5,7	5,6	6,9	6,2	8,6	10,9	14,4
Tracteurs routiers	FRANCE	1000 p	P	2,4	3,8	4,1	3,7	4,2	4,7	5,2	7,9	7,1
Motrici per semirimorchi	ITALIA	1000 p	P	0,1	1,5	1,5	0,8	2,0	3,1	3,3	3,3	3,8
Trekauto's	NEDERLAND	1000 st	P	0,3	0,7	0,7	0,6	0,9	0,7	0,9	1,3	2,1
		1000 st	M	0,1	0,4	0,4	0,7	0,7	0,7	0,9	1,3	1,5
Tracteurs routiers	U E B L BELGIQUE	1000 p	M	0	0,7	0,8	0,7	0,7	0,8	1,1	1,3	1,7
	LUXEMBOURG			—	—	—	—	—	—	—	—	—
	EWG · CEE b)	1000 p	P	[4,7]	11,8	12,0	10,8	14,0	14,7	18,0	23,4	27,5
Mopeds, Mokieks und Motorräder bis 50 ccm Hubraum	DEUTSCHLAND (B.R.)	1000 st	P	.	96	112	128	202	158	168	200	223
Cyclomoteurs de moins de 50 cm ² .	FRANCE	1000 p	L	882	1 140	1 132	1 122	1 165	1 166	1 121	1 131	1 159
Ciclomotori (fino a 50 cm ²)	ITALIA	1000 p	P	(160)	290	275	238	282	374	514	478	482
Hulpmotorrijwielen	NEDERLAND	1000 st	L	151	167	172	149	95	109	113	120	112
Cyclomoteurs (y compris bicyclet- avec moteur)	U E B L BELGIQUE/BELGIË	1000 p	P	19	31	40	41	40	46	61	75	99
	LUXEMBOURG		M	22	13	20
	EWG · CEE	1000 p	P/L	(1600)	(1737)	(1751)	(1676)	(1784)	(1853)	(1977)	(2004)	(2075)
Krafträder über 50 ccm Hubraum .	DEUTSCHLAND (B.R.)	1000 st	P	11,4	11,7	10,7	10,6	21,4
Motocycles de plus de 50 cm ³ . .	FRANCE	1000 p	L	.	2,9	0,4	0,6	0,3	—	—	—	—
Motocicli e Motoscooters oltre 50 cm-	ITALIA	1000 p	P	.	.	.	239,0	263,8	192,4	155,5	130,2	158,7
Motorrijwielen	NEDERLAND	1000 st	P	.	0	0	0	—	—	—	—	—
Motocycles tous types	U E B L BELGIQUE/BELGIË	1000 p	P	.	0,1	0	0	—	—	—	—	—
	LUXEMBOURG	1000 p	M	.	4,5	1,8	0	—	—	—	—	—
	EWG · CEE	1000 p	P/L	.	.	.	240	276	204	166	141	180

a) Bis einschl. 1961 sind die Kombinationskraftwagen größtenteils bei den Nutzfahrzeugen miteinfaßt.
b) Ohne die in den Niederlanden und in Belgien montierten Automobile.

a) Jusques et y compris 1961 la majeure partie des voitures commerciales est classée avec les véhicules utilitaires.
b) Total sans les voitures montées aux Pays-Bas et en Belgique.

351/363

ERZEUGNIS · PRODUIT	LAND PAYS	EINHEIT UNITÉ	P L	1958	1963	1964	1965	1966	1967	1968	1969	1970
Fahrräder (fabrikmäßig hergestellt)	DEUTSCHLAND (B.R.) SAARLAND	1000 st	P	865	985	1 016	1 080	1 029	1 131	1 461	1 614	1 791
Bicyclettes	FRANCE	1000 p	P	670	804	821	887	952	973	1 131	1 236	1 283
Biciclette	ITALIA	1000 p	P	353	391	362	414	511	541	512	530	370
Rijwielen	NEDERLAND	1000 st	L	518	550	577	551	521	539	585	628	664
Bicyclettes	BELGIQUE	1000 p	P	350	317	294	(280)	(300)	(182)	(209)	(221)	(164)
	LUXEMBOURG			—	—	—	—	—	—	—	—	—
	EWG · CEE	1000 p	P/L	2 756	3 047	3 070	(3 212)	(3 310)	(3 366)	(3 898)	(4 229)	[4 272]
Wohnanhänger	DEUTSCHLAND (B.R.)	st	P	.	4 716	8 860	12 694	15 763	17 049	19 421	30 479	43 198
Caravanes a)	FRANCE	p	L	.	(18000)	(23000)	(27000)	(32000)	(37000)	(42000)	(43000)	55 000
Caravani	ITALIA	p	P	(3 000)	(4 500)	(5 500)	(7000)	(8000)
Caravans	NEDERLAND	st	P	.	.	2 535	4 859	4 116	4 651	5 766	8 058	11 418
Caravanes	BELGIQUE	p	L	.	(3 000)	(3 900)	(6 100)	(9 200)	(9 000)	(10000)	(10000)	(11000)
et roulotte	LUXEMBOURG	p	L
	EWG · CEE	p	P/L

a) Ab 1970 einschl. Wohnanhänger und faltbare wohnanhänger unter 750 kg

a) A partir de 1970 y compris les caravanes et roulotte pliantes de moins de 750 kg.

Feinmechanische und Uhrenindustrie
Meccanica fine ed orologeria
Mécanique de précision et horlogerie
Fijnmechanische en uurwerkindustrie

ERZEUGNIS . PRODUIT	LAND PAYS	EINHEIT UNITÉ	P L	1958	1963	1964	1965	1966	1967	1968	1969	1970
Gaszähler (komplett)	DEUTSCHLAND (B.R.) SAARLAND	1000 st	P	360 x	281	379	429	355	302	330	424	452
Compteurs de gaz (sans les comp- teurs industriels)	FRANCE	1000 p	L	378	389	381	446	493	434	450	496	510
Contatori di gas	ITALIA	1000 p	P	200	275	300	317
Compteurs de gaz et autres	NEDERLAND	1000 p	P	77	80
	UEBL BELGIQUE LUXEMBOURG			—	—	—	—	—	—	—	—	—
	EWG · CEE											
Wasserzähler	DEUTSCHLAND (B.R.) SAARLAND	1000 st	P	567 x	704	828	804	717	667	754	874	851
Compteurs d'eau	FRANCE	1000 p	L	828	851	871	994	1 101	1 144	1 139	1 183	1 337
Contatori d'acqua	ITALIA	1000 p	P
Compteurs d'eau	NEDERLAND	1000 p	P	101	160
	UEBL BELGIQUE LUXEMBOURG			—	—	—	—	—	—	—	—	—
	EWG · CEE											
Nichtelektrische Großuhren *)	DEUTSCHLAND (B.R.) SAARLAND	Mio st	P	20,7 —	20,9	23,2	24,8	25,3	25,9	28,4	33,0	33,4
Réveils, pendulettes, horloges mé- caniques	FRANCE	Mio p	L	2,8	3,2	3,1	3,6	3,5	3,2	3,2	3,3	3,4
Svegli, orologi	ITALIA	Mio p	L	0,8	1,1	1,4	1,2
	NEDERLAND			—	—	—	—	—	—	—	—	—
	UEBL BELGIQUE LUXEMBOURG			—	—	—	—	—	—	—	—	—
	EWG · CEE											

a) Ohne technische und Turmuhren; einschl. Armaturbretuhren.

a) Non compris les horloges techniques et les horloges pour monuments;
y compris les montres pour tableaux de bord.

Herstellung von Ölen und Fetten tierischer
oder pflanzlicher Herkunft

Industrie des corps gras végétaux et animaux

Industrie dei grassi vegetali e animali

Vervaardiging van oliën en vetten
van dierlijke of plantaardige oorsprong

ERZEUGNIS · PRODUIT	LAND PAYS	EINHEIT UNITÉ	P L	1958	1963	1964	1965	1966	1967	1968	1969	1970
Pflanzliche rohe Öle (auch gehärtet) Huiles et graisses végétales brutes Olii di semi ^{a)} Ruwe plantaardige oliën en vetten Huiles et graisses végétales brutes	DEUTSCHLAND (B.R.) SAARLAND	1000 t	P	.	527	597	668	716	594	562	653	722
	FRANCE	1000 t	P	392	402	410	454	450	490	501	457	417
	ITALIA	1000 t	P	115	251	260	295	354	398	386	373	429
	NEDERLAND	1000 t	P	235	229	250	245	270	231	258	332	341
	UEBL BELGIQUE LUXEMBOURG	1000 t	P	78	94	98	96	100	116	128	108	85
EWG · CEE	1000 t	P	.	1501	1615	1 758	1 890	1 830	1 835	1 922	1 994	
Pflanzliche raffinierte Öle (auch gehärtet) Huiles et graisses végétales autres que brutes Plantaardige oliën en vetten, niet ruw Huiles et graisses végétales autres que brutes	DEUTSCHLAND (B.R.) SAARLAND	1000 t	P	. x	712	766	803	798	833	887	947	937
	FRANCE ITALIA	1000 t	P	391	505	521	494	534	[569]	629	588	547
	NEDERLAND	1000 t	P	232	257	279	274	286	289	313	335	373
	UEBL BELGIQUE LUXEMBOURG	1000 t	P	122	138	144	142	149	[150]	[202]	181	194
	EWG · CEE											
Ölkuchen und Schrote Tourteaux Panelli e farine oleose Veekoeken (incl. schroot en schilfers) Tourteaux et schroots	DEUTSCHLAND (B.R.) SAARLAND	1000 t	P	705	1 140	1 367	1 477	1 641	1 630	1 534	1 581	1 953
	FRANCE	1000 t	P	498	521	571	560	577	555	542	513	771
	ITALIA	1000 t	P	255	636	602	832	951	1 016	891	897	1 132
	NEDERLAND	1000 t	P	382	409	501	500	500	497	582	844	1 016
	UEBL BELGIQUE LUXEMBOURG	1000 t	P	110	161	178	193	207	255	281	271	288
EWG · CEE	1000 t	P	1 950	2 867	3 209	3 562	3 876	3 953	3 830	4 105	5 160	
Huile d'olive Olio d'oliva	DEUTSCHLAND (B.R.) SAARLAND			—	—	—	—	—	—	—	—	—
	FRANCE	1000 t	P	2	1	1	1	2	2	2	2	3
	ITALIA *	1000 t	P	295	606	336	332	320	352	594	429	522
	NEDERLAND UEBL BELGIQUE LUXEMBOURG			—	—	—	—	—	—	—	—	—
	EWG · CEE	1000 t	P	297	607	337	323	322	354	595	431	525
Margarine Margarine Margarina Margarine Margarine	DEUTSCHLAND (B.R.) SAARLAND	1000 t	P	603 x	526	571	572	557	566	566	551	542
	FRANCE	1000 t	P	103	129	132	147	145	149	154	158	160
	ITALIA	1000 t	P	.	35	35	36	35	35	35	37	43
	NEDERLAND	1000 t	P	226	246	254	250	250	257	260	247	241
	UEBL BELGIQUE LUXEMBOURG	1000 t	P	101	120	127	130	128	129	131	132	136
EWG · CEE	1000 t	P	.	1 056	1 119	1 135	1 115	1 136	1 146	1 125	1 122	

a) Rohe und nichtrohe Öle, aus Ölsamen inländischer und ausländischer Herkunft.

a) Huiles brutes et autres que brutes tirées des graines indigènes ou importées.

ERZEUGNIS · PRODUIT	LAND PAYS	EINHEIT UNITÉ	P L	1958	1963	1964	1965	1966	1967	1968	1969	1970
Wurst-, Fleisch-, Geflügel- und Mischkonserven Conserves de viande Carne in scatola Vleesconserven in blik of glas Conserves de viande	DEUTSCHLAND (B.R.)	1000 t	P	74,2	130,6	161,6	185,6	184,0	180,9	188,5	209,2	224,3
	SAARLAND	1000 t	P	4,9								
	FRANCE	1000 t	P	61,2	89,5	74,4	66,2	66,9	68,1	70,6	73,1	75,2
	ITALIA	1000 t	P	11,8	23,3	19,1	14,9	18,8	18,1	20,6	23,2	[21]
	NEDERLAND	1000 t	P	.	.	.	93,7	110,5	114,4	123,5	124,4	140,0
	UEBL BELGIQUE	1000 t	P	7,8	12,0	12,0	12,3	13,9	15,7	14,0	16,6	19,2
	UEBL LUXEMBOURG	1000 t	P	—	—	—	—	—	—	—	—	—
EWG · CEE				.	.	.	372,7	394,1	397,2	417,2	446,5	[480]
Molkereibutter Molkereibutter Beurre des laiteries Burro Fabrieksboter Beurre laitier Beurre des laiteries	DEUTSCHLAND (B.R.)	1000 t	P	359,3	465,3	472,0	484,5	484,1	501,6	523,6	509,8	493,6
	SAARLAND	1000 t	P	3,0								
	FRANCE	1000 t	P	230	337	334	385	402	453	500	473,6	446,9
	ITALIA	1000 t	P	62,0	57,4	56,1	64,0	71,0	68,4	57,3	52,6	53,1
	NEDERLAND	1000 t	P	91,7	94,5	89,1	102,6	99,6	97,8	118,9	111,6	121,0
	UEBL BELGIQUE	1000 t	P	50,2	50,8	50,1	57,3	60,2	64,3	76,2	73,5	67,5
	UEBL LUXEMBOURG	1000 t	P	4,6	5,0	5,0	5,2	5,6	6,4	6,7	6,6	6,9
EWG · CEE	1000 t	P	801	1010	1006	1099	1123	1192	1283	1228	1189	
Molkereikäse Molkereikäse Fromages des laiteries Formaggio Fabriekskaas Fromages des laiteries Fromages des laiteries	DEUTSCHLAND (B.R.)	1000 t	P	215	284	311	327	359	394	413	449	460
	SAARLAND	1000 t	P	3								
	FRANCE	1000 t	P	390	471	520	559	592	620	648	712	758
	ITALIA	1000 t	P	319	313	386	423	453	452	388	390	396
	NEDERLAND	1000 t	P	174	203	204	211	226	261	246	260	271
	UEBL BELGIQUE	1000 t	P	15	29	31	34	38	39	33	34	48
	UEBL LUXEMBOURG	1000 t	P	1	1	1	1	1	1	1	1	1
EWG · CEE	1000 t	P	1117	1301	1453	1555	1669	1777	1729	1846	1934	
Kondensmilch (auch evaporiert) Lait concentré (condensé et évaporé) Latte condensato Gecondenseerde melk Lait concentré (condensé et évaporé)	DEUTSCHLAND (B.R.)	1000 t	P	301,3	453,2	453,6	461,9	447,7	456,0	443,0	451,8	435,2
	SAARLAND	1000 t	P	—								
	FRANCE	1000 t	P	92,3	133,0	140,8	155,0	161,1	168,9	190,7	180,5	198,2
	ITALIA	1000 t	P	8,0	11,3	13,9	14,6	12,0	12,1	12,0	12,1	11,1
	NEDERLAND	1000 t	P	286,3	450,8	474,4	459,5	434,2	457,4	481,9	494,9	495,3
	UEBL BELGIQUE	1000 t	P	16,2	28,3	31,0	27,5	34,9	45,8	37,0	19,8	18,6
	UEBL LUXEMBOURG	1000 t	P	—	—	—	—	—	—	—	—	—
EWG · CEE	1000 t	P	704,1	1076,6	1113,7	1116,5	1089,9	1140,2	1164,6	1159,1	1158,4	
Trockenvoll- und -magermilch Lait en poudre Latte in polvere Melkpoeder Lait en poudre Lait en poudre écrémé	DEUTSCHLAND (B.R.)	1000 t	P	54,9	145,2	170,3	223,8	272,4	360,3	424,9	380,2	374,0
	SAARLAND	1000 t	P	x								
	FRANCE	1000 t	P	48,9	199,7	222,0	302,3	375,8	464,6	591,0	538,6	496,5
	ITALIA	1000 t	P	9,2	10,1	9,8	10,1	10,3	11,3	20,0	8,0	7,6
	NEDERLAND	1000 t	P	82,6	106,9	107,3	118,1	125,5	121,3	144,5	138,8	152,9
	UEBL BELGIQUE	1000 t	P	29,9	56,7	64,4	91,8	104,8	114,2	138,9	131,6	120,1
	UEBL LUXEMBOURG	1000 t	P	—	1,4	1,8	2,7	3,3	4,2	5,1	5,4	5,8
EWG · CEE	1000 t	P	[226]	520,0	575,6	748,8	892,1	1075,9	1324,4	1202,6	1156,9	

ERZEUGNIS · PRODUIT	LAND PAYS	EINHEIT UNITÉ	P C	1958	1963	1964	1965	1966	1967	1968	1969	1970
Gemüsekonserven	DEUTSCHLAND (B.R.) SAARLAND	1000 t	P	175,2 x	344,1	274,4	228,5	299,6	311,5	271,7	279,1	319,4
Conserves de légumes	FRANCE	1000 t	P	249,5	494,5	544,0	464,5	527,6	620,3	626,1	706,3	856,6
Conserve di verdura	ITALIA	1000 t	P	21,0	52,3	37,7	56,7	77,6	(81,8)	(70,3)	(92,0)	(117,9)
Gesteriliseerde groente	NEDERLAND	1000 t	P	77,9	157,5	143,2	106,6	128,5	150,4	146,6	166,8	(185,4)
Conserves de légumes	UEBL BELGIQUE LUXEMBOURG	1000 t	P	60,6	113,3	106,1	71,2	94,9	117,0	100,3	138,0	159,0
	EWG · CEE	1000 t	P	[584]	1161,7	1105,4	927,5	1128,2	(1281)	(1215)	(1382)	(1638)
Tomatenconserven	DEUTSCHLAND (B.R.) SAARLAND	1000 t	P	0	0,5	0,5	0,7	0,6	0,6	0,5	0,6	0,6
Conserves de tomates	FRANCE	1000 t	P	2,0	3,5	10,4	14,4	14,3	16,2	16,5	31,7	41,8
Conserve di pomodori	ITALIA	1000 t	P	(150)	(250)	(300)	295	250	260	245	370	450
Tomatenkonserven	NEDERLAND	1000 t	P	0	0	0	0	0	0,3	0	[0]	—
Conserves de tomates	UEBL BELGIQUE LUXEMBOURG	1000 t	P	0	0	0	0	0	0	0	0	0
	EWG · CEE	1000 t	P	(152)	(254)	(311)	310	265	277	262	(402)	492
Tomatenmark	DEUTSCHLAND (B.R.)	1000 t	P	.	2,0	2,0	2,0	1,8	1,8	2,0	1,8	1,5
Concentrés de tomates	FRANCE	1000 t	P	34,0	14,3	23,6	42,0	44,0	30,1	20,0	21,7	32,7
Concentrati di pomodori	ITALIA	1000 t	P	(170)	(154)	(145)	145	160	125	112	165	140
Tomatenpurée	NEDERLAND	1000 t	P	[0,5]	[0,2]	[0,2]	[0,2]	[0,2]	[0,2]	[0,2]	[0,2]	—
Concentrés de tomates	UEBL BELGIQUE LUXEMBOURG	1000 t	P	2,3	0,4	0,8	0,6	0,3	0	0	0	0
	EWG · CEE	1000 t	P	.	[171]	[171]	[190]	[206]	[157]	[134]	[179]	194
Gurkenkonserven aller Art	DEUTSCHLAND (B.R.) SAARLAND	1000 t	P	75,4 —	101,7	89,5	68,2	118,3	104,6	87,2	102,9	119,9
Cornichons au vinaigre	FRANCE	1000 t	P	10,0	(11,5)	(11,5)	(11,0)
Conserve di cetrioli	ITALIA	1000 t	P	.	8,0	5,0	3,0	4,0	5,5	4,0	4,5	4,0
Geconserveerde augurken	NEDERLAND	1000 t	P	[25]	[30]	[18]	[11]	[28]	[33]	[25]	[30]	26,3
Cornichons au vinaigre	UEBL BELGIQUE LUXEMBOURG	1000 t	P	2,4	3,4	3,8
	EWG · CEE	1000 t	P
Sauerkraut	DEUTSCHLAND (B.R.) SAARLAND	1000 t	P	96,3 —	119,4	117,9	115,0	119,1	126,9	104,2	121,7	141,4
Choucroute	FRANCE	1000 t	P	40	38	42	40
Crauti	ITALIA	1000 t	P	0,5
Zuurkool	NEDERLAND	1000 t	P	16,2	20,2	18,8	18,5	17,6	25,0	18,5	18,8	18,2
Choucroute	UEBL BELGIQUE LUXEMBOURG	1000 t	P	10,0	6,0	5,0	4,0
Choucroute	EWG · CEE	1000 t	P	163,0

ERZEUGNIS · PRODUIT	LAND PAYS	EINHEIT UNITÉ	P L	1958	1963	1964	1965	1966	1967	1968	1969	1970
Obstkonserven und Kompott . . .	DEUTSCHLAND (B.R.) SAARLAND	1000 t	P	76,2 —	} 84,6	84,0	110,1	94,4	100,2	137,1	115,5	118,3
Conserves et compotes de fruits . .	FRANCE	1000 t	P	49,0		69,0	57,0	78,5	75,2	83,6	90,3	83,9
Conserva e mostarda di frutta . . .	ITALIA	1000 t	P	26,0	63,5	68,5	57,0	59,0	56,0	62,0	66,7	93,5
Vruchtenconserven en -moes . . .	NEDERLAND	1000 t	P	54,0	71,3	67,1	74,9	68,7	88,7	100,0	108,4	95,8
Conserves et compotes de fruits . .	UEBL BELGIQUE LUXEMBOURG	1000 t	P	11,3 —	16,2 —	17,3 —	17,4 —	18,5 —	19,2 —	22,3 —	[23,6] —	[27,5] —
	EWG · CEE	1000 t	P	216	305	294	338	316	364	440	[420]	[448]
Marmelade, Gelee, Konfitüre, Pflaumenmus	DEUTSCHLAND (B.R.) SAARLAND	1000 t	P	90,3 ×	} 91,5	98,6	107,9	100,5	113,7	118,8	129,5	139,3
Confitures et gelées	FRANCE	1000 t	P	80,0		68,0	56,4	79,3	76,2	79,4	81,8	76,9
Marmellate	ITALIA	1000 t	P	57,0	43,0	45,0	46,0	49,0	49,0	50,0	51,5	57,0
Marmelade, gelei, jam	NEDERLAND	1000 t	P	23,3	26,4	25,9	25,9	25,0	26,2	26,3	26,2	27,9
Confitures	UEBL BELGIQUE LUXEMBOURG	1000 t	P	13,6 0	13,2 0	13,6 0	14,6 0	14,0 0	14,1 0	14,1 0	16,5 0	17,8 0
Confitures	UEBL BELGIQUE LUXEMBOURG	1000 t	P	0	0	0	0	0	0	0	0	0
	EWG · CEE	1000 t	P	[264]	242	240	274	265	282	291	301	331
Fischdauerkonserven	DEUTSCHLAND (B.R.) SAARLAND	1000 t	P	37,6 ×	} 41,3	42,2	50,4	54,2	52,7	52,3	56,7	53,0
Conserves de poissons	FRANCE	1000 t	P	58,2		74,8	77,9	67,5	83,6	92,7	83,1	90,0
Conserva di pesce	ITALIA	1000 t	P	26,0	47,7	39,9	48,2	51,2	49,0	49,9	54,2	56,0
Viskonserven (vol- en halbkonserven) ven)	NEDERLAND	1000 t	L	17,2	15,3	14,4	13,7	10,8	10,2	11,3	9,5	7,7
Conserves de poissons et de crustacés. ^{a)} taccés. ^{a)}	UEBL BELGIQUE LUXEMBOURG	1000 t	P	3,5 —	2,8 —	4,5 —	2,9 —	4,7 —	4,8 —	4,8 —	4,7 —	. —
	EWG · CEE	1000 t	P/L	[143]	181,9	178,9	182,7	204,5	209,4	201,4	215,1	.
Weizenmehl und Dunst	DEUTSCHLAND (B.R.) SAARLAND	1000 t	P	3 039 40	} 3 050	3 217	3 000	2 972	2 974	2 883	2 895	2 943
Farine de froment	FRANCE	1000 t	P	4 410		4 208	4 130	4 080	4 180	4 174	4 023	4 064
Farina di frumento	ITALIA	1000 t	P	.	[5 031]	[4 996]	5 900	5 980	6 316	6 340	6 360	6 474
Tarwebloem en -meel	NEDERLAND	1000 t	L	771	790	800	797	774	780	820	828	859
Farine de froment	UEBL BELGIQUE LUXEMBOURG	1000 t	P	792 23	785 22	785 22	861 22	775 21	729 21	707 20	701 19	721 19
Farine de froment	UEBL BELGIQUE LUXEMBOURG	1000 t	P	23	22	22	22	21	21	20	19	19
	EWG · CEE	1000 t	P/L	.	[13886]	[13950]	14660	14702	14994	14793	14867	14976
Weizengrless	DEUTSCHLAND (B.R.) SAARLAND	1000 t	P	117,6 ×	} 133,0	142,6	153,5	140,0	157,2	104,6	140,1	125,0
Semoule	FRANCE	1000 t	P	200,6		308,9	337,5	354,7	359,1	376,0	382,7	351,7
Semola	ITALIA	1000 t	P	.	[1 036]	[1 187]	1 560	1 580	1 589	1 710	1 550	1 832
Tarwegriesmeel	NEDERLAND	1000 t	L	6,7	17,6	17,8	17,6	24,0	23,2	20,1	18,2	18,7
Semoule	UEBL BELGIQUE LUXEMBOURG	1000 t	P	(20,2)	(18,6)	(20,3)	(21,7)	22,2	20,5	17,2	19,0	19,7
Semoule	UEBL BELGIQUE LUXEMBOURG	1000 t	P	[1]	[1]
	EWG · CEE	1000 t	P/L	.	[1 514]	[1 705]	(2 107)	(2 125)	(2 166)	(2 235)	(2 080)	[2 341]

a) Ab 1964 : Voll- und Halbkonserven von Fischen, Krebs- und Weichtieren

a) A partir de 1964 : conserves et demi-conserves de poissons, mollusques et crustacés.

ERZEUGNIS · PRODUIT	LAND PAYS	EINHEIT UNITÉ	P L	1958	1963	1964	1965	1966	1967	1968	1969	1970
Dauerbackwaren	DEUTSCHLAND (B.R.) SAARLAND	1000 t	P	156,4 x	201,1	216,2	225,7	229,7	229,8	244,3	243,3	248,6
Biscuits, biscottes, pains d'épices .	FRANCE	1000 t	P	249,4	285,1	294,6	313,0	318,8	323,7	351,6	362,3	393,1
Prodotti da forno	ITALIA	1000 t	P	153,5	242,3	226,2	231,6	243,2	239,8	254,4	277,8	290,6
Biscuits, beschuit e.d.	NEDERLAND	1000 t	P	143,9	169,0	174,3	185,3	184,7	183,4	194,3	193,6	196,3
Biscuits, biscottes, pains d'épices .	UEBL BELGIQUE LUXEMBOURG	1000 t	P	62,5 —	76,2 —	80,9 —	78,0 —	80,8 —	80,9 —	81,1 —	88,7 —	100,0 —
	EWG · CEE	1000 t	P	[770]	973,7	992,2	1033,6	1057,4	1057,6	1125,7	1165,7	1228,6
<i>davon- soit:</i>												
Zwieback	DEUTSCHLAND (B.R.) SAARLAND	1000 t	P	37,9 x	32,5	34,0	31,7	30,6	30,7	32,2	31,4	31,7
Biscottes	FRANCE	1000 t	P	71,1	82,3	86,2	95,7	97,1	103,3	110,2	119,4	126,1
Fette biscottate	ITALIA	1000 t	P	.	6,2	6,0	5,5	6,0	10,0	10,0	11,4	14,6
Beschuit, toast	NEDERLAND	1000 t	P	30,1	25,0	25,0	24,8	25,0	24,8	24,8	24,2	23,7
Biscottes	UEBL BELGIQUE LUXEMBOURG	1000 t	P	4,4 —	4,0 —	3,8 —	4,1 —	3,7 —	4,0 —	3,6 —	3,2 —	3,1 —
	EWG · CEE	1000 t	P	.	150,0	155,0	161,8	162,4	172,8	180,8	189,6	199,2
Leb- und Honigkuchen, Printen	DEUTSCHLAND (B.R.) SAARLAND	1000 t	P	19,0 x	26,3	33,9	36,8	37,3	38,1	42,0	41,0	41,1
Pains d'épices	FRANCE	1000 t	P	26,2	20,3	20,1	16,8	17,3	14,5	15,6	14,1	13,7
	ITALIA			—	—	—	—	—	—	—	—	—
Ontbijtkoek, taai-taai	NEDERLAND	1000 t	P	25,9	27,3	27,0	28,6	28,8	28,9	28,3	27,6	28,0
Pains d'épices	UEBL BELGIQUE LUXEMBOURG	1000 t	P	11,4 —	9,6 —	9,3 —	9,1 —	8,9 —	8,3 —	8,4 —	8,3 —	7,8 —
	EWG · CEE	1000 t	P	[83]	83,5	90,3	91,3	92,3	89,8	94,3	91,0	90,6
Sonstige Dauerbackwaren	DEUTSCHLAND (B.R.) SAARLAND	1000 t	P	99,6 x	142,3	148,3	157,2	161,8	160,9	170,0	170,8	175,8
Biscuits, gaufrettes, pâtisserie In- dustrielle	FRANCE	1000 t	P	152,1	182,3	187,4	200,5	204,0	205,8	225,8	238,8	253,3
Biscotti, pasticceria industriale	ITALIA	1000 t	P	.	236,1	220,2	226,1	237,2	229,8	244,4	266,4	276,6
Biscuits, koekjes, banket e.d.	NEDERLAND	1000 t	P	87,9	116,7	122,3	131,9	130,9	129,7	141,2	141,8	144,6
Biscuits	UEBL BELGIQUE LUXEMBOURG	1000 t	P	46,7 —	62,6 —	67,8 —	64,8 —	68,3 —	67,8 —	69,1 —	77,2 —	89,1 —
	EWG · CEE	1000 t	P	.	740,0	746,0	780,5	802,2	794,0	850,5	895,0	939,4
Rübenzucker ^{a)}	DEUTSCHLAND (B.R.) SAARLAND	1000 t	P	1 763 —	2 037	2 108	1 634	1 960	2 095	2 018	2 130	2 100
Sucre de betteraves ^{a) b)}	FRANCE	1000 t	P	1 565	1 998	2 330	2 483	1 898	1 775	2 434	2 791	3 026
Zucchero di barbabietola ^{a)}	ITALIA	1000 t	P	1 119	913	1 086	1 242	1 346	1 654	1 290	1 407	1 190
Beetwortelsuiker ^{a)}	NEDERLAND	1000 t	P	575	419	650	595	573	756	719	769	714
Sucre de betteraves ^{a)}	UEBL BELGIQUE LUXEMBOURG	1000 t	P	457 —	356 —	562 —	437 —	431 —	574 —	578 —	691 —	681 —
	EWG · CEE	1000 t	P	5 479	5 723	6 736	6 394	6 209	6 854	7 039	7 788	7 720

a) Rohzuckergewicht.

b) Ab 1.7.70 : einschl. der französischen Ueberseedepartements.

a) Poids en sucre brut.

b) A partir du 1.7.70 : y compris les départements français d'outre-mer.

ERZEUGNIS · PRODUIT	LAND PAYS	EINHEIT UNITÉ	P L	1958	1963	1964	1965	1966	1967	1968	1969	1970
Schokolade u. Schokoladenerzeugnisse ^{a)} d)	DEUTSCHLAND (B.R.) SAARLAND	1000 t	P	167,1 x	225,3	259,1	286,6	285,9	278,0	288,6	328,0	332,0
Chocolat et produits en chocolat ^{d)}	FRANCE	1000 t	P	104,4	129,8	131,6	135,7	138,3	133,6	145,5	143,8	141,9
Ciocolato e prodotti al cacao ^{a)}	ITALIA	1000 t	P	74,5	73,0	74,0	67,5	71,1	66,5	75,3	74,8	71,0
Chocolade en -artikelen ^{a)}	NEDERLAND	1000 t	P	47,2	78,7	75,4	72,6	76,8	73,5	106,6	121,3	125,2
Chocolat et produits en chocolat ^{a)}	BEIGIQUE LUXEMBOURG	1000 t	P	39,7 —	59,7 —	63,7 —	70,6 —	73,8 —	76,8 —	74,5 —	75,4 —	76,2 —
	EWG · CEE	1000 t	P	[440]	566,5	603,8	633,0	645,9	628,4	690,5	743,3	746,3
Kakaopulver, nicht gezuckert ^{b)}	DEUTSCHLAND (B.R.) SAARLAND	1000 t	P	15,8 —	21,8	26,9	27,3	26,1	28,5	28,4	28,6	30,1
Poudre de cacao ^{b)}	FRANCE	1000 t	P	7,2	8,2	8,3	6,3	7,3	5,4	6,5	7,5	10,5
Cacao in polvere ^{b)}	ITALIA	1000 t	P	7,4	7,5	8,5	9,4	7,9	9,8	9,5	9,0	8,6
Cacaopoeder ^{b)}	NEDERLAND	1000 t	P	23,2	34,4	36,7	37,1	39,6	41,2	42,2	42,1	(37,9)
Poudre de cacao ^{b)}	BEIGIQUE LUXEMBOURG	1000 t	P	0,6 —	0,9 —	0,8 —	1,0 —	0,8 —	0,7 —	1,1 —	1,5 —	1,2 —
	EWG · CEE	1000 t	P	54,2	72,8	81,2	81,1	81,7	86,2	87,7	88,7	(88,3)
Kakaobutter ^{b)}	DEUTSCHLAND (B.R.) SAARLAND	1000 t	P	(15,8) —	14,1	19,0	21,2	21,4	22,3	20,2	18,1	18,9
Beurre de cacao ^{b)}	FRANCE	1000 t	P	6,5	5,8	6,1	5,3	5,4	2,8	3,5	4,1	3,4
Burro di cacao ^{b)}	ITALIA	1000 t	P	8,1	5,9	5,2	6,9	6,2	6,5	5,0	4,0	4,3
Cacaoboter ^{b)}	NEDERLAND	1000 t	P	22,3	36,0	36,8	42,7	43,4	45,6	47,6	46,2	(44,0)
Beurre de cacao ^{b)}	BEIGIQUE LUXEMBOURG	1000 t	P	0,3 —	0,6 —	0,7 —	0,8 —	0,7 —	0,4 —	0,5 —	0,7 —	0,8 —
	EWG · CEE	1000 t	P	(54,2)	52,2	58,6	76,9	77,1	77,6	76,8	73,0	(71,4)
Zuckerwaren	DEUTSCHLAND (B.R.) SAARLAND	1000 t	P	155,0 7,1	177,4	189,3	209,2	207,3	208,3	227,0	248,2	254,8
Confiserie, sauf en chocolat	FRANCE	1000 t	P	117,0	143,5	149,7	153,5	151,8	149,1	156,6	162,5	163,1
Caramelle, e prodotti zuccherati	ITALIA	1000 t	P	52,5	81,5	83,1	85,0	92,7	103,1	112,3	112,5	118,2
Suikerwerk	NEDERLAND	1000 t	P	(70,0)	(71,3)	(71,5)	(72,6)	(75,0)	(70,0)	(95,0)	(100,0)	(97,5)
Confiserie, sauf en chocolat	BEIGIQUE LUXEMBOURG	1000 t	P	27,1 —	38,1 —	36,3 —	36,7 —	39,6 —	41,1 —	40,9 —	42,8 —	44,0 —
	EWG · CEE	1000 t	P	(429)	(512)	(530)	(557)	(566)	(572)	(632)	(660)	(678)
Kandierte Früchte (Zitronat und Orangeat ^{c)})	DEUTSCHLAND (B.R.) SAARLAND	1000 t	P	2,9 —	1,8	2,7	2,7	1,8	1,3	1,1	0,9	3,0
Fruits confits	FRANCE	1000 t	P	18,3	22,2	20,9	21,2	20,4	23,4	24,3	23,8	24,6
Frutti canditi	ITALIA	1000 t	P	5,1	6,2	4,7	5,2	5,3	6,9	8,4	9,5	9,5
Gekonfijte vruchten	NEDERLAND	1000 t	P	3,2	4,2	4,3	4,8	5,8	5,9	6,2	6,7	6,3
Fruits confits	BEIGIQUE LUXEMBOURG	1000 t	P	0,5 —	0,4 —	0,3 —	0,3 —	0,3 —	0,3 —	0 —	0 —	0 —
	EWG · CEE	1000 t	P	30,0	34,8	32,9	34,0	33,6	37,8	40,0	40,9	43,4

a) Einschl. Schokoladenersatz.

b) Zum Absatz bestimmt.

c) Nur Zitronat und Orangeat, ohne Belegkirschen und andere Dickzuckerfrüchte.

d) Bis 1964 : einschließlich Schokoladenpulver

a) Y compris succédanés de chocolat.

b) Production commercialisée.

c) Citronnat et orangeat seulement, à l'exclusion des bigarreaux et autres fruits confits.

d) Jusqu'à 1964 : y compris poudre de chocolat

ERZEUGNIS · PRODUIT	LAND PAYS	EINHEIT UNITÉ	P L	1958	1963	1964	1965	1966	1967	1968	1969	1970
Speiseeis	DEUTSCHLAND (B.R.)	1000 t	P	15,8	40,5	48,9	53,6	67,0	76,8	91,0	108,1	108,6
	SAARLAND	Mio l	P	(26,3)	70,0	78,5	80,5	108,4	120,5	140,4	180,1	184,9
Crème glacée	FRANCE	Mio l	P	(3,9)	(17,0)	(20,0)	(23,8)	27,5	33,3	36,0	46,5	57,4
Gelati	ITALIA	Mio l	P	(55,0)	(103,3)	(97,5)	(103,6)	(124,3)	143,4	159,8	196,0	(213)
Consumptie-ijs	NEDERLAND	Mio l	P	.	.	.	32,0	27,0	32,0	35,0	45,0	47,1
Crème glacée	UEBL BELGIQUE	Mio l	P	7,4	17,2	20,0	20,7	22,4	28,2	32,0	39,5	42,1
	LUXEMBOURG			—	—	—	—	—	—	—	—	—
	EWG · CEE	Mio l	P	.	.	.	(261)	(310)	(357)	(403)	(510)	(544)
Teigwaren aller Art	DEUTSCHLAND (B.R.)	1000 t	P	153,3	174,4	181,0	190,3	185,6	191,4	170,2	188,2	186,2
Teigwaren	SAARLAND	1000 t	P	2,2								
Pâtes alimentaires	FRANCE	1000 t	P	271,0	303,5	298,5	301,3	291,8	306,1	301,3	299,9	301,6
Paste alimentari	ITALIA	1000 t	P	(1450)	(1700)	1540	1560	1580	1589	1590	1620	1634
Deegwaren	NEDERLAND	1000 t	P	22,8	28,3	28,9	30,1	31,9	30,8	31,6	33,1	31,2
Pâtes alimentaires	UEBL BELGIQUE	1000 t	P	18,1	17,2	18,0	19,3	19,7	18,2	15,2	16,8	17,5
Pâtes alimentaires	LUXEMBOURG	1000 t	P	(2)	(2,2)	(2,8)	(3,0)	(3,0)	(3,1)	(2,8)	(2,9)	(2,3)
	EWG · CEE	1000 t	P	(1920)	(2226)	(2069)	(2104)	(2112)	(2139)	(2111)	(2161)	(2173)
Gerösteter Kaffee	DEUTSCHLAND (B.R.)	1000 t	P	127	190	205	220	222	219	238	244	245
	SAARLAND			.								
Café torréfié	FRANCE	1000 t	P	151	175	184	173	182	176	196	189	189
Caffè torrefatto	ITALIA	1000 t	P	65	93	95	96	99	116	122	124	132
Gebrande koffie	NEDERLAND	1000 t	P	35	61	64	68	70	75	76	88	83
Café torréfié	UEBL BELGIQUE	1000 t	P	39	45	52	53	45	51	52	56	47
	LUXEMBOURG											
	EWG · CEE	1000 t	P	417	564	600	610	618	637	684	702	696
Essig (10 % Säure) ^{a)}	DEUTSCHLAND (B.R.)	1000 hl	P	749	883	888	834	942	973	969	941	996
	SAARLAND			.								
Vinaigre (10 %)	FRANCE	1000 hl	P	(696)	[750]	(768)	(841)	(913)	(951)	(922)	(940)	(1 014)
Aceto (10 %)	ITALIA	1000 hl	P	(400)	(440)	(450)	(458)	(460)	463	470	416	408
Azijn (10 %) ^{a)}	NEDERLAND	1000 hl	P	89	81	87	79	89	92	103	100	103
Vinaigre (10 %)	UEBL BELGIQUE	1000 hl	P	116	104	110	98	105	110	109	104	96
Vinaigre (10 %)	LUXEMBOURG	1000 hl	P
	EWG · CEE	1000 hl	P	[2 055]	[2 260]	[2 310]	[2 314]	[2 513]	[2 595]	[2 579]	[2 507]	[2 623]
Futtermittel	DEUTSCHLAND (B.R.)	1000 t	P	2 600	4 917	5 576	6 597	7 532	7 722	7 545	8 191	9 727
	SAARLAND			.								
Alliments composés pour animaux . .	FRANCE	1000 t	P	2 000	3 421	4 011	4 544	4 951	5 582	5 516	6 244	7 581
Allimenti composti per animali . . .	ITALIA	1000 t	P	500	1 300	1 500	2 000	2 300	2 500	3 098	3 300	3 633
Mengvoeder voor vee	NEDERLAND ★	1000 t	P	3 300	4 900	5 370	5 625	6 128	6 386	6 629	7 117	7 851★
Alliments composés pour animaux . .	UEBL BELGIQUE	1000 t	P	1 304	2 009	2 194	2 478	2 817	3 086	3 207	3 636	4 282
Alliments composés pour animaux . .	LUXEMBOURG	1000 t	P	0	21	15	48	84	[100]	[100]	[100]	[100]
	EWG · CEE	1000 t	P	[9 704]	16568	18 666	21 292	23 812	[25376]	[26095]	[28588]	[33174]

a) Gesamtproduktion, d.h. die zum Absatz und die zur Weiterverarbeitung im eigenen Unternehmen bestimmte Produktion.

a) Production totale, c.à.d. la production destinée à la vente et à la consommation propre de l'entreprise.

ERZEUGNIS · PRODUIT	LAND PAYS	EINHEIT UNITÉ	P L	1958	1963	1964	1965	1966	1967	1968	1969	1970
Diätetische Nahrungsmittel ^{a)}	DEUTSCHLAND (B.R.) SAARLAND	1000 t	P	31,6 —	39,3	41,9	45,8	40,3	43,0	47,3	42,1	43,2
Aliments diététiques et de régime .	FRANCE ITALIA NEDERLAND	1000 t	P	26,2								
Aliments diététiques et spéciaux . .	DEUTSCHLAND BELGIQUE LUXEMBOURG	1000 t	P	14,1	23,1	26,5	27,9	10,4	10,5	12,0	12,9	14,2
	EWG · CEE											

a) Einschl. Säuglings- und Kindernahrungsmittel auf Getreidebasis, sowie Hefe-extrakte

a) Y compris aliments pour nourrissons à base de céréales, ainsi que des extraits de levure.

ERZEUGNIS · PRODUIT	LAND PAYS	EINHEIT UNITÉ	P L	1958	1963	1964	1965	1966	1967	1968	1969	1970
Kartoffelstärke	DEUTSCHLAND (B.R.)	1000 t	P	21	29	25	22	24	35	37	36	36
	SAARLAND			—								
Fécule de pomme de terre	FRANCE	1000 t	P	39	68	77	71	79	81	100	.	.
Fecola di patate	ITALIA	1000 t	P	(5)	6	4	4	4	4	1	1	0
Aardappelzetmeel	NEDERLAND	1000 t★	P	185	247	304	227	270	347	412	395	498
	UEBL BELGIQUE LUXEMBOURG			—	—	—	—	—	—	—	—	—
	EWG · CEE	1000 t	P	(250)	(350)	(410)	(324)	(377)	(467)	(550)	.	.
Getreidestärke	DEUTSCHLAND (B.R.)	1000 t	P		146	139	161	175	189	211	237	277
	SAARLAND			—								
Amidon de céréales	FRANCE	1000 t	P	120	170	185	210	211	246	274	.	.
Amido di cereali	ITALIA	1000 t	P					.	144	157	167	196
Graanzetmeel	NEDERLAND	1000 t	P	213	302	328	
	UEBL BELGIQUE LUXEMBOURG			—	—	—	
Amidon de céréales	EWG · CEE	1000 t	P	.	618	653
Glukose, flüssig und trocken . . .	DEUTSCHLAND (B.R.)	1000 t	P		111,3	123,1	141,8	162,0	154,3	156,8	156,1	181,0
	SAARLAND			—								
Glucose	FRANCE	1000 t	P	73,3	94,5	98,1	102,1	97,8	111,2	125,3	.	.
Glucosio	ITALIA	1000 t	P	42,8	59,7	59,2	62,4	65,1	70,9	78,9	84,2	94,7
Glucose	NEDERLAND	1000 t	P	[53,3]	51,7	63,8	65,9	66,5	★ [75]	82,8	91,0	.
	UEBL BELGIQUE LUXEMBOURG			—	[44]
Glucose a)	EWG · CEE	1000 t	P	.	[361]

a) Ab 1967: Einschl. Dextrose.

a) A partir de 1967: y compris le dextrose.

ERZEUGNIS · PRODUIT	LAND PAYS	EINHEIT UNITÉ	P L	1958	1963	1964	1965	1966	1967	1968	1969	1970	
Malz (Gesamterzeugung)	DEUTSCHLAND (B.R.) SAARLAND	1000 t	P	.	x	1165	1262	1282	1344	1375	1403	1566	1547
Malt	FRANCE	1000 t	P	261,5	311	348	381	378	410	431	473	532	
Malto	ITALIA	1000 t	P	19,1	30	30	38	42	48	54	49	60	
Mout	NEDERLAND	1000 t	P	(37)	52	52	57	63	63	65	67	73	
Malt	UEBL BELGIQUE	1000 t	P	152,7	211	201	253	257	257	287	327	355	
Malt	UEBL LUXEMBOURG	1000 t	P	2,1	[2]	[2]	[2]	[3]	[3]	[3]	[3]	[2]	
	EWG · CEE	1000 t	P	.	(1771)	(1895)	(2013)	(2087)	(2156)	(2243)	(2485)	2569	
Bier (Gesamtausstoß aller Betriebe)	DEUTSCHLAND (B.R.) SAARLAND	Mio hl	L	45,0	64,3	72,3	73,2	76,1	77,3	79,1	84,0	87,0	
Bier	FRANCE	Mio hl	P	17,6	17,8	20,2	19,8	20,2	20,7	20,0	20,8	20,9	
Bière	ITALIA	Mio hl	P	2,0	3,7	4,3	4,5	5,2	5,5	5,4	5,7	5,9	
Birra	NEDERLAND	Mio hl	L	2,9	4,4	5,0	5,4	5,7	6,6	6,8	7,8	8,7	
Bier	UEBL BELGIQUE	Mio hl	P	10,1	10,7	11,3	11,1	11,3	11,7	[11,9]	[12,8]	[13,6]	
Bière	UEBL LUXEMBOURG	Mio hl	P	0,4	0,5	0,5	0,5	0,5	0,5	0,5	0,5	0,6	
	EWG · CEE	Mio hl	P/L	79,3	101,4	113,6	114,5	119,0	122,3	[124]	[132]	[137]	
Mineralbrunnen (reine Quellprodukte)	DEUTSCHLAND (B.R.) SAARLAND	Mio hl	P	.	6,8	8,1	7,4	8,7	9,3	9,0	10,0	10,7	
Eaux minérales	FRANCE	Mio hl	P	(8,2)	(12,7)	(14,5)	(14,4)	(15,9)	(17,3)	(17,5)	18,9	21,6	
Acqua minerale	ITALIA	Mio hl	P	2,8	5,3	6,2	(8,0)	(8,6)	(8,0)	(8,0)	8,0	11,0	
Mineraalwater	NEDERLAND	Mio hl	P	0	0	0	0	0	0	0	0	0	
Eaux minérales	UEBL BELGIQUE	Mio hl	P	0,8	1,8	2	1,3	1,4	1,5	1,6	1,9	[2]	
Eaux minérales	UEBL LUXEMBOURG	Mio hl	P	0	0	0	0	0	0	0	0	0	
	EWG · CEE	Mio hl	P	.	(27)	(31)	(31)	(35)	(36)	(36)	39	[45]	
Rauch-, Schnupf- und Kautabak	DEUTSCHLAND (B.R.) SAARLAND	1000 t	P	10,8	7	[9,7]	[9,1]	[8,6]	[9,1]	[9,0]	[8,0]	[7,7]	
Rauch-, Schnupf- und Kautabak	FRANCE	1000 t	P	19,2	18,8	17,6	17,2	16,0	15,5	15,1	15,1	13,7	
Tous tabacs à fumer, à mâcher	ITALIA	1000 t	P	6,1	4,6	4,5	4,2	3,8	3,9	3,4	3,1	3,3	
Tabacco da fluto e trinciati	NEDERLAND	1000 t	P	10,4	12,3	14,0	14,7	13,8	15,5	16,7	16,9	15,8	
Rooktabak en pruimtabak	UEBL BELGIQUE	1000 t	P	9,0	7,6	7,4	7,2	6,8	7,0	6,7	6,1	5,5	
Tabac à priser, à fumer, à mâcher	UEBL LUXEMBOURG	1000 t	P	0	0	0	0	0	0	0	0	0	
Tabac à priser, à fumer, à mâcher	EWG · CEE	1000 t	P	55,9	50	[53]	[52]	[49]	[51]	[51]	[49]	[46]	
<i>darunter-dont:</i>													
Rauchtabak	DEUTSCHLAND (B.R.) SAARLAND	1000 t	P	10,5	6,6	9,4	8,8	8,4	8,9	8,5	7,7	7,3	
Scaferlati	FRANCE	1000 t	P	18,3	18,2	17,0	16,6	15,5	14,9	14,7	14,7	13,3	
Trinciati	ITALIA	1000 t	P	5,6	4,2	4,1	3,9	3,5	3,5	3,1	3,0	3,1	
Rook- en shagtabak	NEDERLAND	1000 t	P	9,4	11,6	13,3	14,0	13,2	14,9	16,3	16,4	[15,2]	
Tabac à fumer	UEBL BELGIQUE	1000 t	P	8,2	7,6	7,4	7,2	6,8	7,0	6,6	6,0	5,4	
Tabac à fumer	UEBL LUXEMBOURG	1000 t	P	0	0	0	0	0	0	0	0	0	
	EWG · CEE	1000 t	P	52,4	48,2	51,2	50,5	47,7	49,2	49,1	47,8	44,3	

ERZEUGNIS · PRODUIT	LAND PAYS	EINHEIT UNITÉ	P L	1958	1963	1964	1965	1966	1967	1968	1969	1970
Zigaretten	DEUTSCHLAND (B.R.)	Mrd st	P	55,0	} 61,2	94,3	102,1	108,5	107,1	116,7	123,1	129,7
Zigaretten	SAARLAND	Mrd st	P	1,8								
Cigarettes	FRANCE	Mrd p	P	46,0	51,3	49,3	55,0	57,1	61,4	62,3	70,5	69,9
Sigarette	ITALIA	Mrd p	P	45,8	55,7	58,9	58,2	63,0	65,6	64,1	60,4	71,6
Sigaretten	NEDERLAND	Mrd st	P	11,8	15,1	14,2	16,9	15,8	18,0	19,3	18,9	23,5
Cigarettes	BELGIE	Mrd p	P	10,9	13,5	14,0	15,1	15,5	16,3	16,9	17,6	18,8
Cigarettes	LUXEMBOURG	Mrd p	P	.	[2]	[2]	[3]	[3]	[3]	[3]	[3]	[2]
	EWG · CEE	Mrd p	P	[173]	(199)	[233]	[250]	[263]	[271]	[282]	[293]	[316]
Zigarren und Zigarillos	DEUTSCHLAND (B.R.)	Mrd st	P	4,7	} 3,9	4,1	3,9	3,7	3,5	3,5	3,4	3,1
Zigarren und Zigarillos	SAARLAND	Mrd st	P	0,1								
Cigares et cigarillos	FRANCE	Mrd p	P	0,6	0,7	0,7	0,7	0,7	0,6	0,8	0,8	0,8
Sigari e sigaretti	ITALIA	Mrd p	P	0,3	0,3	0,3	0,3	0,3	0,4	0,5	0,3	0,2
Sigaren en senoritas	NEDERLAND	Mrd st	P	1,3	1,7	2,0	1,9	1,9	1,9	2,0	2,0	2,2
Cigares et cigarillos	BELGIE	Mrd p	P	0,8	1,1	1,4	1,5	1,5	1,5	1,6	1,6	1,6
	LUXEMBOURG			—	—	—	—	—	—	—	—	—
	EWG · CEE	Mrd p	P	7,8	7,7	8,5	8,3	8,1	7,9	8,4	8,1	7,9

ERZEUGNIS · PRODUIT	LAND PAYS	EINHEIT UNITÉ	P	1958	1963	1964	1965	1966	1967	1968	1969	1970
Wollgarn ^{a)}	DEUTSCHLAND (B.R.) SAARLAND	1000 t	P	106,3 —	116,0	117,4	120,1	118,7	98,5	118,3	134,9	133,2
Filés de laine ^{a)}	FRANCE	1000 t	P	134,2	158,4	147,2	129,7	145,5	126,6	130,2	144,0	143,0
Filati di lana ^{a)}	ITALIA	1000 t	P	135,5	207,4	200,2	197,0	242,4	229,7	235,4	255,2	245,7
Wollen garens ^{a) b)}	NEDERLAND	1000 t	P	26,1	32,3	30,9	27,6	26,2	22,9	22,3	22,1	21,3
Filés de laine ^{a)}	UEBL BELGIQUE LUXEMBOURG	1000 t	P	38,1 —	64,5 —	62,2 —	64,5 —	69,6 —	61,0 —	72,6 —	81,3 —	81,2 —
	EWG · CEE	1000 t	P	440,2	578,6	557,9	538,9	602,4	538,7	578,8	638,3	624,4
<i>davon-solt:</i>												
Wolle: Kammgarn ^{a)}	DEUTSCHLAND (B.R.) SAARLAND	1000 t	P	45,2 —	60,4	62,3	62,7	69,8	57,9	72,8	85,5	87,0
Laine: filés peignés ^{a)}	FRANCE	1000 t	P	71,4	100,5	89,9	83,3	97,1	81,8	87,8	101,2	101,9
Filati pettinati di lana ^{a)}	ITALIA	1000 t	P	41,8	62,5	65,4	75,4	92,4	88,8	94,9	111,2	107,1
Kamgarens van wol ^{a) b)}	NEDERLAND	1000 t	P	8,5	12,0	10,5	9,4	8,9	7,7	7,5	7,8	8,6
Filés de laine peignée ^{a)}	UEBL BELGIQUE LUXEMBOURG	1000 t	P	23,1 —	43,0 —	39,1 —	42,9 —	47,5 —	42,6 —	51,1 —	57,5 —	57,1 —
	EWG · CEE	1000 t	P	190,0	278,4	267,2	273,7	315,7	278,8	314,1	363,2	361,7
Wolle: Streichgarn ^{a)}	DEUTSCHLAND (B.R.) SAARLAND	1000 t	P	61,1 —	55,6	55,1	57,5	48,9	40,6	45,5	49,4	46,2
Laine: filés cardés ^{a)}	FRANCE	1000 t	P	62,9	57,9	57,3	46,4	48,4	44,8	42,4	43,6	41,1
Filati cardati di lana ^{a)}	ITALIA	1000 t	P	93,7	145,0	134,9	121,7	150,0	140,9	140,5	144,0	138,6
Kaardgarens van wol ^{a)}	NEDERLAND	1000 t	P	17,6	20,3	20,3	18,2	17,3	15,2	14,8	14,3	12,7
Filés et fils cocons de laine cardée ^{a)}	UEBL BELGIQUE LUXEMBOURG	1000 t	P	15,0 —	21,6 —	23,2 —	21,6 —	22,2 —	18,5 —	21,5 —	23,8 —	24,1 —
	EWG · CEE	1000 t	P	250,3	300,4	290,8	265,4	286,8	260,0	264,7	275,1	262,7
Wollgewebe ^{a) c)}	DEUTSCHLAND (B.R.) SAARLAND	1000 t	P	56,2 x	55,5	51,5	51,8	52,5	42,0	49,6	51,6	47,8
Tissus finis de laine	FRANCE	1000 t	P	73,1	77,2	75,6	61,1	67,9	61,3	62,0	65,8	59,8
Tessuti di lana	ITALIA	1000 t	P	77,1	86,2	78,2	66,9	115,2	107,9	113,7	114,9	115,9
Wollen weefsels	NEDERLAND	1000 t	P	25,2	29,0	28,8	25,2	24,1	19,7	19,3	18,3	16,9
Tissus de laine	UEBL BELGIQUE	1000 t	P	13,4	19,1	19,7	17,3	16,9	14,3	14,7	15,6	14,7
Tissus de laine	LUXEMBOURG	1000 t	P	0	0	0	0	0	0	0	0	0
	EWG · CEE	1000 t	P	245	267	254	222	276,6	245,2	259,3	266,4	255,1
<i>darunter-dont:</i>												
Wollstoff für Ober- und Berufskleidung	DEUTSCHLAND (B.R.) SAARLAND	1000 t Mio m ²	P P	. 128,4	43,6 127,5	42,4 126,0	44,2 135,1	44,1 132,2	35,4 106,1	42,0 124,1	42,4 120,8	39,0 107,1
Tissus de laine pour habillement	FRANCE	1000 t Mio m ²	P P	42,8 123,9	45,3 144,7	41,7 135,5	34,7 117,2	41,8 140,1	36,3 123,1	36,8 127,0	38,5 133,7	33,9 110,5
Tessuti di lana per abbigliamento	ITALIA	1000 t Mio m ²	P P	61,3 .	68,9 186,1	61,6 171,1	53,9 153,7	100,2 199,8	93,6	99,3	100,4	100,9
Wollen kledingstoffen ^{a)}	NEDERLAND	1000 t Mio m ²	P P	17,1 35,4	16,7 38,6	15,9 36,9	14,6 35,0	13,8 35,3	12,1 28,2	12,0 30,1	11,4 28,8	10,6 26,6
Tissus de laine pour habillement	UEBL BELGIQUE	1000 t	P	8,0	10,4	9,6	8,9	9,2	7,0	7,2	7,5	7,0
Tissus de laine pour habillement	LUXEMBOURG	1000 t	P	0	0	0	0	0	0	0	0	0
	EWG · CEE	1000 t	P	.	185	171	156	209	185	197	200	191

a) Reines Wollgarn und Mischgarn.

b) Für die Jahre 1958-1962 einschl. der im Ausland durchgeführten Lohnarbeiten.

c) Schätzung auf Basis der in der Weberei verarbeiteten Garmengen unter Abzug von 12 v.H.

a) De laine pure et mélangée.

b) Pour les années 1958 à 1962, y compris la production à façon à l'étranger.

c) Estimation effectuée en appliquant une freinte de 12 % au poids des filés mis sur métier.

ERZEUGNIS · PRODUIT	LAND PAYS	EINHEIT UNITÉ	P L C	1958	1963	1964	1965	1966	1967	1968	1969	1970
Schlaf- und Reisedecken aus Woll- und Kamelhaargespinnst ^{a)}	DEUTSCHLAND (B.R.)	1000 t	P	.	2,4	2,1	2,7	2,4	1,4	1,5	1,5	1,3
	SAARLAND	Mio m ²	P	5,2	3,9	3,4	4,1	3,7	2,3	2,6	2,4	2,1
Couvertures, molletons et langes	FRANCE	1000 t	P	16,9	13,9	14,6	11,6	11,2	11,2	10,6	11,1	10,9
		Mio m ²	P	32,2	26,9	28,8	23,1	22,1	22,1	21,0	22,0	21,5
Coperte	ITALIA	1000 t	P	15,0	15,9	15,3	11,5	13,5	12,7	13,1	13,1	13,6
		Mio m ²	P	.	24,5	23,5	17,6	16,8
Wollen dekens	NEDERLAND	1000 t	C	5,4	8,6	9,2	6,9	6,7	4,2	4,2	3,3	2,8
		Mio m ²	P	6,7	14,3	15,0	11,9	11,0	7,5	7,7	6,3	5,1
Couvertures de laine	UEBL BELGIQUE	1000 t	P	2,7	4,5	5,2	4,1	3,8	3,7	3,8	4,2	3,7
	LUXEMBOURG			—	—	—	—	—	—	—	—	—
	EWG · CEE	1000 t	P/C	.	(45)	(46)	(37)	(35)	(33)	(33)	(33)	(32)
Baumwollgarn ^{b)}	DEUTSCHLAND (B.R.)	1000 t	P	392,7	371,2	380,8	381,5	360,7	328,3	354,7	366,8	369,8
	SAARLAND		x									
Filés de coton, de cardé fileuse ^{b) c)}	FRANCE	1000 t	P	308,0	297,6	299,8	266,6	289,0	268,3	257,1	267,0	269,8
Filati di cotone ^{d)}	ITALIA	1000 t	P	199,5	251,4	240,1	201,1	251,4	246,8	233,2	254,5	246,7
Katoenen garens ^{b)}	NEDERLAND	1000 t	P	72,3	77,6	82,3	77,0	75,3	65,5	66,4	65,2	62,0
Filés de coton, de cardé fileuse	UEBL BELGIQUE	1000 t	P	91,5	110,2	110,8	102,2	98,1	87,6	92,1	96,1	95,9
	LUXEMBOURG			—	—	—	—	—	—	—	—	—
	EWG · CEE	1000 t	P	1064	1108	1114	1028	1074	996	1003	1050	1044
Gespinntverarbeitung in Baumwollwebereien ^{e)}	DEUTSCHLAND (B.R.)	1000 t	C	273,5	260,1	264,2	271,7	256,0	226,6	248,2	259,2	251,2
	SAARLAND		x									
Tissus de coton ^{e) f)}	FRANCE	1000 t	P	221,9	224,6	226,9	197,7	209,9	197,8	187,3	193,7	186,5
Tessuti di cotone	ITALIA	1000 t	P	157,2	202,3	184,2	145,8	178,3	179,4	173,7	176,7	175,4
Garenverbruik in katoenweverijen	NEDERLAND	1000 t	C	76,8	91,3	90,0	86,2	81,9	71,7	74,8	74,8	72,1
		1000 t	L	.	69,3	69,3	63,4	60,0	55,3	54,5	52,5	51,5
Tissus de coton	UEBL BELGIQUE	1000 t	P	67,2	82,3	85,9	75,4	74,0	68,4	68,6	70,8	70,3
	LUXEMBOURG			—	—	—	—	—	—	—	—	—
	EWG · CEE	1000 t	P/C	[797]	(861)	(851)	(777)	(860)	(750)	(753)	(775)	(756)
Gespinntverarbeitung in Seiden- und Samtwebereien	DEUTSCHLAND (B.R.)	1000 t	C	40,4	49,7	54,5	57,3	57,3	52,9	64,1	65,3	62,1
	SAARLAND		—									
Tissage de soieries ^{g)}	FRANCE	1000 t	P	26,4	36,7	38,7	31,9	37,2	34,4	38,4	44,3	42,1
Tessuti di seta ^{g)}	ITALIA	1000 t	P	10,7	17,8	16,7	15,8	17,8	18,4	18,2	21,4	22,8
Tissus de soie	NEDERLAND	1000 t	P	0,0	0,0	0,0
	UEBL BELGIQUE	1000 t	P	0,0	0,0	0,0
	LUXEMBOURG			—	—	—	—	—	—	—	—	—
	EWG · CEE											
Bastfasergarn aus Weichhanf	DEUTSCHLAND (B.R.)	1000 t	P	9,8	7,7	8,1	6,9	6,8	5,5	5,5	5,4	5,1
	SAARLAND		—									
Filés de chanvre	FRANCE	1000 t	P	5,1	3,0	2,6	2,2	1,5	1,9	1,5	1,4	1,5
Filati di canapa (pura)	ITALIA	1000 t	P	14,0	12,0	11,7	9,4	8,1	7,8	7,5	8,0	6,7
Filés de chanvre	NEDERLAND	1000 t	P	0,8	0,4	0,3
	UEBL BELGIQUE	1000 t	P	0,8	0,4	0,3
	LUXEMBOURG			—	—	—	—	—	—	—	—	—
	EWG · CEE											

- a) Ganz oder überwiegend aus Wolle.
b) Auch aus Zellwolle, synthetischen Fasern und gemischt.
c) Nur Erzeugung in der Baumwollindustrie.
d) Auch aus reinen Baumwollabfällen.
e) Baumwollindustrie; ohne die Gewebe aus Leinen und Halbleinen.
g) In Seidenwebereien gewebte Stoffe aus Seide, künstl. u. synthet. Garnen.

- a) Matière prédominante: laine.
b) Y compris fibranne, fibre synthétique et mélanges.
c) Production de l'industrie cotonnière seulement.
d) Y compris filés de déchets de coton pur.
e) Production de l'industrie cotonnière; tissus de lin et tissus métics exclus.
g) Soie naturelle et textiles artificiels et synthétiques tissés dans les soieries

ERZEUGNIS · PRODUIT	LAND PAYS	EINHEIT UNITÉ	P L C	1958	1963	1964	1965	1966	1967	1968	1969	1970
Bastfasergarn aus Flachs und Ramie	DEUTSCHLAND (B.R.)	1000 t	P	9,1	8,7	7,4	7,9	7,0	5,5	5,6	5,4	5,1
	SAARLAND			—								
Filés de lin	FRANCE	1000 t	P	29,8	25,8	24,8	20,7	22,4	17,6	16,0	15,4	16,7
Filati di lino (puro)	ITALIA	1000 t	P	3,1	6,3	5,7	4,6	5,5	5,8	6,1	5,8	5,8
Filés de lin	NEDERLAND	1000 t	P	8,8	13,9	14,0	14,7	14,6	12,9	12,9	12,5	11,8
	UEBL BELGIQUE											
	LUXEMBOURG			—	—	—	—	—	—	—	—	—
	EWG · CEE											
Gespinnstverarbeitung in Leinen- und Schwerwebereien	DEUTSCHLAND (B.R.)	1000 t	C	42,2	50,5	53,2	56,9	53,5	48,2	53,4	57,2	55,3
	SAARLAND			—								
Tissus de lin et de métis *)	FRANCE	1000 t	P	36,3	25,5	22,6	18,4*	19,9	18,2	15,8	16,7	15,1
Tessuti di lino e canapa b)	ITALIA	1000 t	P	12,3	14,2	13,4	12,0	14,3	10,1	10,7	10,4	(10,0)
Linnen weefsels	NEDERLAND	1000 t	L	0,9	0,9	0,8	0,7	0,6	0,6	0,4	0,4	0,6
Tissus de lin	UEBL BELGIQUE	1000 t	P	6,7	8,6	7,6	7,9	8,8	7,3	8,3	8,7	7,8
	LUXEMBOURG			—	—	—	—	—	—	—	—	—
	EWG · CEE	1000 t		(98)	(100)	(98)	(96)	(97)	(85)	(89)	(93)	(89)
Bastfasergarn aus Jute (auch C.C. Jute)	DEUTSCHLAND (B.R.)	1000 t	P	78,8	58,1	51,4	48,9	50,0	48,1	48,5	49,1	42,3
	SAARLAND			—								
Filés de jute	FRANCE	1000 t	P	93,8	82,6	76,9	75,7	77,9	64,6	57,1	59,1	55,0
Filati di juta	ITALIA	1000 t	P	44,0	49,1	37,7	37,2	42,2	39,8	35,5	30,4	24,8
Jutegarens	NEDERLAND	1000 t	P	10,0	10,2	9,0	9,2	8,4	9,8	11,4	11,0	11,6
Filés de jute	UEBL BELGIQUE	1000 t	P	73,3	81,8	83,8	81,2	85,7	82,6	84,6	83,6	77,0
	LUXEMBOURG			—	—	—	—	—	—	—	—	—
	EWG · CEE	1000 t	P	299,9	281,8	258,8	252,2	264,2	244,9	237,1	233,2	210,7
Gespinnstverarbeitung in Jutewe- bereien	DEUTSCHLAND (B.R.)	1000 t	C	62,1	47,7	44,0	43,4	46,3	42,1	41,7	44,2	36,5
	SAARLAND			—								
Tissus de jute	FRANCE	1000 t	P	72,9	64,8	61,1	60,9	60,6	53,4	48,1	46,5	41,7
Tessuti di juta	ITALIA	1000 t	P	41,3	40,9	30,5	29,9	33,2	32,2	29,0	22,2	17,1
Juteweefsels	NEDERLAND	1000 t	P	14,5	15,7	14,9	15,5	14,8	17,1	16,7	16,3	14,8
Tissus de jute	UEBL BELGIQUE	1000 t	P	40,0	34,4	34,5	35,7	37,5	35,8	36,1	35,6	34,2
	LUXEMBOURG			—	—	—	—	—	—	—	—	—
	EWG · CEE	1000 t	P/C	(231)	(204)	(185)	(185)	(192)	(181)	(172)	(165)	(144)
Näh- und Stopfmittel, Handstrick- und Handarbeitsgarne	DEUTSCHLAND (B.R.)	1000 t	P	15,5	18,3	16,5	15,9	15,9	13,4	14,8	15,7	14,7
	SAARLAND			—								
Fils à coudre, à tricoter et à repriser.	FRANCE	1000 t	P	7,3	7,6	8,3	7,7	7,9	7,2	7,5	8,1	7,9
	ITALIA											
Handbreigarens	NEDERLAND	1000 t	C	4,3	6,3	5,4	4,7	5,4	4,0	3,8	3,8	4,2
	UEBL BELGIQUE	1000 t	P	1,0								
Fils à coudre	LUXEMBOURG			—	—	—	—	—	—	—	—	—
	EWG · CEE											

a) Gewebe aus etwa gleichen Teilen Leinen und Baumwolle.
b) Einschl. Gewebe aus Leinen und Hanf, gemischt mit anderen Fasern.
c) Ab 1963, einschl. Garne im Ausland hergestellt im Auftrag von niederländischen Herstellern.

a) Tissus contenant ± autant de lin que de coton.
b) Y compris tissus de lin et de chanvre mélangés à d'autres fibres.
c) A partir de 1963, y compris la production à l'étranger pour compte de fabricants néerlandais.

ERZEUGNIS · PRODUIT	LAND PAYS	EINHEIT UNITÉ	P L	1958	1963	1964	1965	1966	1967	1968	1969	1970
Strümpfwaren ^{a)}	DEUTSCHLAND (B.R.) SAARLAND	Mio Pa	P	289,4 x	581,1	672,9	712,8	778,2	716,0	809,0	846,0	903,1
Bas, mi-bas et chaussettes, total ^{a)} .	FRANCE	Mio Pa	P	213,8	362,0	400,1	357,1	405,6	372,0	386,2	410,4	424,6
Calze e calzini, totale ^{a)}	ITALIA	Mio Pa	P	226,3	485,3	517,8	530,5	564,0	576,0	646,4	702,0	680,0
Kousen en sokken, totaal ^{a)}	NEDERLAND	Mio Pa	P	48,6	74,6	76,6	77,9	89,9	101,8	99,8	119,5	122,0
Bas pour dames, chaussettes, bas 3/4, socquettes, total ^{a)} d)	UEBL BELGIQUE LUXEMBOURG	Mio Pa	P	37,3	52,7	54,9	55,0	64,0	64,7	63,3	65,1	65,2
	EWG · CEE	Mio Pa	P	815	1556	1722	1733	1902	1821	2005	2143	2195
<i>davon-soft:</i>												
Damenstrümpfe, insgesamt	DEUTSCHLAND (B.R.) SAARLAND	Mio Pa	P	176,8 x	450,6	533,8	559,0	615,1	563,7	534,2	344,8	221,8
Bas pour dames, total	FRANCE	Mio Pa	P	100,3	242,3	268,5	230,9	271,0	215,5	191,1	125,8	74,2
Calze per donna	ITALIA	Mio Pa	P	117,8	340,2	360,0	364,9	390,7	396,6	448,8	365,0	140,0
Dameskousen, totaal	NEDERLAND	Mio Pa	P	22,0	50,2	50,1	55,2	64,5	75,3	52,7	36,1	8,0
Bas pour dames, total ^{d)}	UEBL BELGIQUE LUXEMBOURG	Mio Pa	P	20,7	32,7	34,0	33,8	36,5	37,2	35,2	19,5	16,2
	EWG · CEE	Mio Pa	P	438	1116	1246	1244	1378	1288	1262	891	460
Strumpfhosen ^{d)}	DEUTSCHLAND (B.R.) SAARLAND	Mio st	P	—	—	—	—	17,4	25,3	134,9	355,5	530,6
Baslips ^{d)}	FRANCE	Mio p	P	—	—	—	—	.	26,7	71,2	134,5	202,9
Calze maglie ^{d)}	ITALIA	Mio p	P	—	—	—	—	.	.	.	135,0	320,0
Panty-kousen ^{d)}	NEDERLAND	Mio st	P	—	—	—	—	.	.	20,8	56,6	87,0
Bas-culottes ^{d)}	UEBL BELGIQUE LUXEMBOURG	Mio p	P	—	—	—	—	.	.	.	17,8	25,8
	EWG · CEE	Mio P		—	—	—	—	.	.	.	700	1166
Herren-, Knaben- und Mädchen- strümpfe und -söckchen	DEUTSCHLAND (B.R.) SAARLAND	Mio Pa	P	112,6 x	130,5	139,1	153,7	145,7	127,0	139,9	145,7	150,7
Mi-bas et chaussettes: total	FRANCE	Mio Pa	P	113,5	119,7	131,6	126,2	134,5	129,8	123,9	150,1	147,5
Calzini	ITALIA	Mio Pa	P	108,6	145,1	157,8	165,6	173,3	180,0	197,6	202,0	220,0
Herensokken en andere kousen en sokken	NEDERLAND	Mio Pa	P	26,6	24,5	26,5	22,6	25,4	26,6	26,4	26,8	27,0
Chaussettes, bas 3/4, socquettes	UEBL BELGIQUE LUXEMBOURG	Mio Pa	P	16,6	20,0	20,9	21,2	27,9	27,5	28,1	27,8	23,2
	EWG · CEE	Mio Pa	P	378	440	476	489	507	491	516	552	569
Gewirkte und gestrickte Oberbe- kleidung ^{b)} c)	DEUTSCHLAND (B.R.) SAARLAND	Mio st	P	43,5 x	54,4	54,6	61,1	69,4	71,8	77,4	79,9	78,9
Survêtements: total	FRANCE	Mio p	P	37,8	78,4	82,6	78,1	89,4	87,5	80,2	89,4	83,2
Indumenti a maglia	ITALIA	Mio p	P	56,3	122,9	126,5	137,4	149,1	160,0	194,4	224,0	245,0
Bovengoederen ^{c)}	NEDERLAND	Mio st	P	7,5	7,9	8,8	8,5	9,3	9,0	8,7	8,5	8,2
Articles de vêtements de dessus	UEBL BELGIQUE LUXEMBOURG	Mio p	P	12,6	23,2	23,1	23,5	25,0	22,2	21,2	22,3	21,2
	EWG · CEE			15	287	296	309	342	351	382	424	437

a) Einschl. Strumpfhosen aus synthetischem Material

b) Jacken, Joppen, Hosen, Kleider, Röcke, Blusen, Pullover und Westen

c) Ohne die in der Bekleidungsindustrie konfektionierten Wirk- und Strick-

waren

d) Nur aus synthetischem Material.

a) Y compris les baslips en fils synthétiques

b) Vestons, pantalons, gilets, robes, jupes, blouses, pull-overs.

c) Sans les articles en tissu à maille confectionnés dans l'industrie de l'habil-

lement

d) En fils synthétiques seulement.

ERZEUGNIS · PRODUIT	LAND PAYS	EINHEIT UNITÉ	P L	1958	1963	1964	1965	1966	1967	1968	1969	1970
Gewirkte und gestrickte Leibwäsche ^{a) f)}	DEUTSCHLAND (B.R.) SAARLAND	Mio st	P	245,0 x	} [322,6	344,5	347,5	341,4	324,2	323,6	356,1	352,7
Sous-vêtements: total	FRANCE	Mio p	P	138,0								
Biancheria a maglia	ITALIA	Mio p	P	107,1	130,9	130,6	150,4	184,9	192,0	205,0	225,0	240,0
Ondergoederen en nachtkleding ^{e)}	NEDERLAND	Mio st	P	49,1	66,9	71,4	62,7	67,4	61,7	63,9	60,8	52,8
Articles de sous-vêtements	UEBL BELGIQUE LUXEMBOURG	Mio p	P	31,2	40,7	41,6	40,3	39,3	41,6	41,3	45,2	41,4
	EWG · CEE	Mio p	P	[570]	738	774	772	821	801	824	895	876
<i>davon-soit:</i>												
Gewirkte u. gestrickte Leibwäsche für Männer und Knaben ^{a) b)}	DEUTSCHLAND (B.R.) SAARLAND	Mio st	P	72,5 x	} [121]	[130]	[129]	[124]	[119]	[120]	[147]	
Ondergoederen voor mannen en jongens ^{c)}	FRANCE ITALIA											
	NEDERLAND	Mio st	P	.	22,3	25,3	23,1	23,3	21,0	21,8	21,9	18,7
	UEBL BELGIQUE LUXEMBOURG			—	—	—	—	—	—	—	—	—
	EWG · CEE											
Gewirkte u. gestrickte Leibwäsche für Frauen und Mädchen ^{a) d)}	DEUTSCHLAND (B.R.) SAARLAND	Mio st	P	172,5 x	} [201,6	214,6	218,5	217,5	195,2	203,6	208,8	
Onderjurken en overig ondergoed voor vrouwen en meisjes ^{e)}	FRANCE ITALIA											
	NEDERLAND	Mio st	P	.	43,9	44,9	38,4	42,5	39,6	40,8	37,4	32,7
	UEBL BELGIQUE LUXEMBOURG			—	—	—	—	—	—	—	—	—
	EWG · CEE											
Gewirkte und gestrickte Leibwäsche für Kinder, Klein- und Kleinstkinder	DEUTSCHLAND (B.R.) SAARLAND	Mio st	P
Layettes: total	FRANCE	Mio p	P	12,0	14,2	15,6	17,4	17,6	17,9	17,1	20,2	18,6
Babygoederen	ITALIA											
	NEDERLAND	Mio st	P	.	5,5	6,4	7,2	7,4	6,8	6,8	7,5	7,7
	UEBL BELGIQUE LUXEMBOURG			—	—	—	—	—	—	—	—	—
	EWG · CEE											
Gestrickte Handschuhe	DEUTSCHLAND (B.R.) SAARLAND	Mio Pa	P	20,3	21,2	20,9	16,8	15,2	16,0	17,6	18,7	16,1
Gants en tricot	FRANCE	Mio Pa	P	7,0	8,3	8,8	6,9	6,7	5,9	5,6	5,9	4,9
Guanti di maglia	ITALIA	Mio Pa	P	18,4	16,6	15,0	11,5	12,1	11,5	11,1	11,9	11,0
Tricohandschoenen	NEDERLAND	Mio Pa	P	0,7	0,4	0,4	0,4	0,2	(0,2)	(0,3)	(0,3)	(0,3)
Gants en tricot	UEBL BELGIQUE LUXEMBOURG	Mio Pa	P	0,4	0,7	0,5	1,4	2,4	2,4	2,5	3,2	3,2
	EWG · CEE	Mio Pa	P	47	47	46	37	(37)	(36)	(37)	(40)	(36)

a) Ab 1963 ohne die in der Bekleidungsindustrie konfektionierten Wirk- und Strickwaren.

b) Einschl. Sport- und Polo hemden.

c) Ohne Sport- und Polo hemden.

d) Ab 1963 einschl. Leibwäsche für Kinder.

e) Ohne die in der Bekleidungsindustrie konfektionierten Wirk- und Strickwaren.

f) Bis 1966 einschl. ab 1967 ohne Leibwäsche für Kinder, Klein- und Kleinstkinder

a) A partir de 1963 sans les articles en tissu à maille confectionnés dans l'industrie de l'habillement.

b) Y compris chemises de sport et de vacances.

c) Sans les chemises de sport et de vacances.

d) A partir de 1963 y compris les sous-vêtements pour enfants.

e) Sans les articles à maille confectionnés dans l'industrie de l'habillement.

f) Jusque 1966 y compris et à partir de 1967 sans les sous-vêtements pour enfants et bébés

Sonstiges Textilgewerbe
Altre industrie tessili
Autres industries textiles
Overige textielnijverheid

ERZEUGNIS · PRODUIT	LAND PAYS	EINHEIT UNITÉ	P L	1958	1963	1964	1965	1966	1967	1968	1969	1970
Teppiche, Läufer und Fußbodenbe- lag aus Wollgespinnst und Haargarn (gewebt)	DEUTSCHLAND (B.R.)	1000 t	P	.	32,7	34,1	36,3	29,8	22,1	20,6	17,4	13,7
	SAARLAND	Mio m ²	P	14,0	17,8	18,2	19,0	15,1	10,9	10,2	8,1	6,7
Tapis de laine	FRANCE	Mio m ²	P	4,0	5,0	5,5	5,9	14,2 ^{a)}	15,7 ^{a)}	17,3 ^{a)}	19,2	21,0
Tappeti e moquettes di lana. . .	ITALIA	1000 t	P	7,6	8,8	9,3	9,6
Tapijten, tapijtgoederen	NEDERLAND	1000 t	C	8,3	13,3	15,7	14,4	14,6	11,8	14,6	15,5	18,4
		Mio m ²	P	5,1	9,6	11,2	11,5	13,9	14,7	19,1	22,6	27,7
Tapis de laine	BELGIQUE	1000 t	P	12,4	19,1	21,3	22,5	26,8	24,7	23,9	27,5	28,2
	LUXEMBOURG			—	—	—	—	—	—	—	—	—
	EWG · CEE	1000 t	P/C	.	80	86	89
Linoleum	DEUTSCHLAND (B.R.)	1000 t	P	82,9	67,8	58,3	49,6	43,7	36,2	31,0	29,1	.
Linoléum	SAARLAND			—								
	FRANCE	Mio m ²	L	6,2	3,3	2,8	2,2	1,7	1,2	0,9	0,7	—
	ITALIA											
	NEDERLAND											
	BELGIQUE											
	LUXEMBOURG			—	—	—	—	—	—	—	—	—
	EWG · CEE											
Kunstleder u. a. mit Kunststoff beschichtetes textiles Träger- material	DEUTSCHLAND (B.R.)	Mio m ²	P	.	82,6	95,7	96,0	101,9	88,1	110,4	137,5	156,2
	SAARLAND	1000 t	P	17,0	45,4	56,0	57,6	63,0	60,2	75,4	97,5	.
Toiles cirées, moleskines, tissus en- duits de plastique, tissus hullés .	FRANCE	Mio m ²	L	33,5	52,2	54,2	56,9	70,1	74,1	80,5	92,1	102,5
	ITALIA											
	NEDERLAND											
	BELGIQUE											
	LUXEMBOURG			—	—	—	—	—	—	—	—	—
	EWG · CEE											
Ouates et cotons chirurgicaux, et industriels	DEUTSCHLAND (B.R.)	1000 t	P	14,9	17,1	17,1	17,0	17,8	17,6	18,3	18,8	18,9
	SAARLAND											
Ouates	FRANCE	1000 t	P	4,2	6,5	7,0	6,7	7,3	5,5	4,8	6,9	6,2
	ITALIA											
	NEDERLAND											
	BELGIQUE			—	—	—	—	—	—	—	—	—
	LUXEMBOURG			—	—	—	—	—	—	—	—	—
	EWG · CEE											

a) Gesamterzeugung (gewebt, im Tufting-Verfahren hergestellt, aus Nadel-
filz).

a) Production totale de tapis (tissés, tuftés, nappés, aiguilletés).

ERZEUGNIS · PRODUIT	LAND PAYS	EINHEIT UNITÉ	P L	1958	1963	1964	1965	1966	1967	1968	1969	1970
Ober-, Futter- und sonstiges Flächenleder ^{a)}	DEUTSCHLAND (B.R.) SAARLAND	Mio m ²	P	44,4	44,2	46,9	46,7	44,5	38,3	43,4	44,4	38,9
				x								
Cuir et peaux à dessus et à autres usages	FRANCE	Mio m ²	P	30,4	41,9	42,6	43,4	45,8	44,2	49,1	49,2	[45]
Pelli per tomaie e altri usi	ITALIA	Mio m ²	P	(23,5)	(34,1)	(32,7)	(32,0)	(38,5)	(37,6)	42,8	47,8	45,3
Licht leder ^{b)}	NEDERLAND	Mio m ²	P	^{c)} 6,6	9,1	9,7	8,8	8,6	7,7	9,0	8,2	8,4
Cuir légers	BELGIQUE	Mio m ²	P	3,6	4,8	4,9	4,6	5,2	5,1	5,6	6,0	5,2
	LUXEMBOURG			.	—	—	—	—	—	—	—	—
	EWG · CEE	Mio m ²	P	[109]	(134)	(137)	(136)	(143)	(133)	149,9	155,6	[143]
<i>davon-soft:</i>												
Oberleder	DEUTSCHLAND (B.R.) SAARLAND	Mio m ²	P	20,3	21,2	22,4	21,3	20,8	18,5	20,6	20,6	18,1
				x								
Cuir à dessus ^{d)}	FRANCE	Mio m ²	P	14,4	19,6	19,4	17,7	19,6	18,0	19,5	20,2	17,3
Overleder ^{b)}	ITALIA	Mio m ²	P	4,1	4,9	5,2	4,7	4,6	4,4	4,8	4,3	4,5
				NEDERLAND								
	BELGIQUE	Mio m ²	P	—	—	—	—	—	—	—	—	—
	LUXEMBOURG											
	EWG · CEE											
<i>darunter-dont:</i>												
Oberleder aus Rindshäuten	DEUTSCHLAND (B.R.) SAARLAND	Mio m ²	P	12,1	14,6	14,9	13,3	12,7	11,5	13,0	13,1	12,5
				x								
Cuir à dessus de bovins	FRANCE	Mio m ²	P	7,6	13,1	13,0	11,5	13,0	12,2	12,7	14,1	12,2
Overleder van runderhuiden ^{b)}	ITALIA	Mio m ²	P	3,2	4,3	4,6	4,2	4,1	4,0	4,4	4,0	4,2
				NEDERLAND								
	BELGIQUE	Mio m ²	P	—	—	—	—	—	—	—	—	—
	LUXEMBOURG											
Cuir à dessus de bovins	EWG · CEE											
Oberleder aus Kalbsfellen	DEUTSCHLAND (B.R.) SAARLAND	Mio m ²	P	4,2	3,4	3,8	3,6	3,2	3,4	3,9	3,1	2,3
				x								
Cuir à dessus de veaux	FRANCE	Mio m ²	P	6,3	6,1	6,1	5,7	6,1	5,6	6,6	5,8	4,9
Overleder van kalbssvellen en ander overleder ^{b)}	ITALIA	Mio m ²	P	0,9	0,6	0,6	0,3
				NEDERLAND								
	BELGIQUE	Mio m ²	P	0,4	—	—	—	—	—	—	—	—
	LUXEMBOURG											
Cuir à dessus de veau	EWG · CEE											
Oberleder aus Roßhäuten	DEUTSCHLAND (B.R.) SAARLAND	Mio m ²	P	0,5	0,2	0,0	0,1	0,0	0,1	0,1	0,1	0,1
				—								
Cuir à dessus d'équidés	FRANCE	Mio m ²	P	0,5	0,4	0,3	0,5	0,5	0,2	0,2	0,3	0,2
	ITALIA	Mio m ²	P	—	—	—	—	—	—	—	—	—
	NEDERLAND											
	BELGIQUE	Mio m ²	P	—	—	—	—	—	—	—	—	—
	LUXEMBOURG											
	EWG · CEE											

a) Einschl. Oberleder aus Ziegen- und sonstigen Fellen.
b) Bis 1959 Erzeugung aller Unternehmen; ab 1960 Unternehmen mit 10 Beschäftigten und mehr; ab 1966 : Lieferungen.
c) Ohne Puzleder.
d) Nur Oberleder aus Rinds-, Kalbs- und Roßhäuten.

a) Y compris cuirs à dessus, de peaux de caprins et d'autres peaux.
b) Jusqu'en 1959 production de toutes les entreprises; à partir de 1960 entreprises occupant 10 personnes et plus; à partir de 1966 : livraisons.
c) Sans peaux de chamois.
d) Cuirs de bovins, veaux et équidés seulement.

ERZEUGNIS · PRODUIT	LAND PAYS	EINHEIT UNITÉ	P L	1958	1963	1964	1965	1966	1967	1968	1969	1970
Futterleder und sonst. Flächenleder	DEUTSCHLAND (B.R.) SAARLAND	Mio m ²	P	24,0 x	23,0	24,5	25,3	23,7	19,8	22,8	23,8	20,8
Cuirs légers pour autres usages	FRANCE ITALIA	Mio m ²	P	16,0								
Voeringleder en overig licht leder ^{a)}	NEDERLAND UEBL BELGIQUE LUXEMBOURG	Mio m ²	P	b) 2,5	4,2	4,4	4,1	4,1	3,5	4,2	3,9	3,8
	EWG · CEE											
Gewichtsleder	DEUTSCHLAND (B.R.) SAARLAND	1000 t	P	31,5 x	15,3	13,5	13,9	12,2	8,9	8,6	8,9	6,9
Cuirs lourds (de bovins seulement)	FRANCE	1000 t	P	25,9								
Cuoi pesanti	ITALIA	1000 t	P	(24,3)	(28,1)	(23,4)	(23,3)	(22,4)	25,7	27,7	27,3	26,2
Zwaar leder ^{a)}	NEDERLAND	1000 t	P	9,5	5,5	4,8	4,3	3,9	3,3	2,9	2,6	2,4
Cuirs lourds	UEBL BELGIQUE LUXEMBOURG	1000 t	P	3,5	2,4	2,4	2,5	2,2	1,9	2,3	2,5	2,2
	EWG · CEE	1000 t	P	.	(62)	(54)	(53)	(50)	48	50	49	46
<i>darunter-dont:</i>												
Unterleder (Sohl- und Brandsohlleder)	DEUTSCHLAND (B.R.) SAARLAND	1000 t	P	27,3 x	12,7	11,1	11,7	10,1	6,9	7,5	7,6	5,5
Cuirs à semelles (de bovins seulement)	FRANCE ITALIA	1000 t	P	19,4								
Zool-en randenleder ^{a)}	NEDERLAND	1000 t	P	7,9	4,6	3,8	3,3	3,1	2,7	2,3	1,9	1,5
Cuirs à semelles	UEBL BELGIQUE LUXEMBOURG	1000 t	P	2,3	1,4	1,3
Cuirs à semelles		t	P	—	—	—	—	—	—	—	—	—
	EWG · CEE											
Treibriemen- und technische Gewichtsleder ^{c)}	DEUTSCHLAND (B.R.) SAARLAND	1000 t	P	1,5 x	1,3	1,2	1,0	0,9	0,8	0,9	0,9	0,9
Cuirs Industriels et à équipement (de bovins seulement)	FRANCE ITALIA	1000 t	P	4,8								
Drijfriem- en ander technisch leder ^{a)}	NEDERLAND	1000 t	P	0,3	0,3
Cuirs techniques (lourds)	UEBL BELGIQUE LUXEMBOURG	1000 t	P	1,2	1,0	1,1
Cuirs industriels et à équipement.		t	L	8,8	—	—	—	—	—	—	—	—
	EWG · CEE											
Geschirr- und Blankleder	DEUTSCHLAND (B.R.) SAARLAND	1000 t	P	1,4 —	0,8	0,7	0,8	0,8	0,9	1,2	1,3	1,3
Cuirs à bourrellerie (cuirs lourds de bovins)	FRANCE ITALIA	1000 t	P	1,0								
Tuig- en zadelleider ^{a)}	NEDERLAND UEBL BELGIQUE LUXEMBOURG	1000 t	P	1,4	0,9
	EWG · CEE											

a) Bis 1959 Erzeugung aller Unternehmen; ab 1960 Unternehmen mit 10 Beschäftigten und mehr; ab 1966: Lieferungen.

b) Ohne Putzleder.

c) Einschl. sonstige nicht genannte Gewichtsleder.

a) Jusqu'en 1959 production de toutes les entreprises; à partir de 1960 entreprises occupant 10 personnes et plus; à partir de 1966: livraisons.

b) Sans peaux de chamois.

c) Y compris autres cuirs lourds, n.d.a.

ERZEUGNIS · PRODUIT	LAND PAYS	EINHEIT UNITÉ	P L	1958	1963	1964	1965	1966	1967	1968	1969	1970
Lederhandschuhe (ohne Arbeiterschutzhandschuhe)	DEUTSCHLAND (B.R.) SAARLAND	Mio Pa	P	8,0	7,7	7,2	6,5	6,4	5,2	5,4	5,2	4,9
×												
Gants de ville en peau	FRANCE	Mio Pa	P	8,1	9,5	9,6	7,3	7,5	6,9	6,5	6,2	.
Guanti di pelle	ITALIA	Mio Pa	P	(15)	(15)	(15)	(15)
Dames- en herenhandschoenen (excl. motor- en werkhandschoenen) .	NEDERLAND	Mio Pa	L	[0,3]	.	0,4	0,4	0,3	0,3	0,4	0,4	.
Gants de peau (de ville)	BELGIQUE	Mio Pa	P	1,6	2,1	1,8	1,3	1,1
Gants de ville en peau	LUXEMBOURG	Mio Pa	P	0,02	—	—	—	—	—	—	—	—
	EWG · CEE											

Schuhindustrie
Industria delle calzature
Industrie des chaussures
Schoenindustrie

ERZEUGNIS · PRODUIT	LAND PAYS	EINHEIT UNITÉ	P L	1958	1963	1964	1965	1966	1967	1968	1969	1970
Schuhe, insgesamt	DEUTSCHLAND (B.R.)	Mio Pa	P	137,9	164,3	166,4	173,5	168,8	146,6	166,9	177,7	158,4
Schuhe (ohne Schuhe mit Holzsohle)	SAARLAND	Mio Pa	P	0,5								
Chaussures, total	FRANCE	Mio Pa	P	.	214,0	215,0	197,1	211,4	203,7	202,8	218,9	196,5
Calzature, totale ^{e)}	ITALIA	Mio Pa	P	.	125,5	120,6	172,5	200,8	233,3	272,0	304,5	329,5
Schoeisel, totaal ^{a)}	NEDERLAND	Mio Pa	P	27,6	34,6	35,5	35,3	35,7	34,7	33,2	32,1	26,5
Chaussures, total ^{f)}	UEBL BELGIQUE	Mio Pa	P	^{e)} 20,0	28,3	28,0	26,6	26,2	24,2	23,5	21,5	18,4
Chaussures, total	LUXEMBOURG	Mio Pa	P	.								
	EWG · CEE	Mio Pa	P	.	567	566	605	643	643	698	755	729
<i>davon-soit:</i>												
Hausschuhe ^{b)}	DEUTSCHLAND (B.R.)	Mio Pa	P	29,9	37,3	35,1	37,3	37,3	27,8	29,5	32,8	23,4
	SAARLAND	Mio Pa	P	x								
Pantoufles	FRANCE	Mio Pa	P	.	53,0	54,0	42,0	51,8	54,0	52,3	54,2	46,0
Pantofole	ITALIA	Mio Pa	P	.	7,5	7,2	8,5	9,8	10,0	11,0	11,5	14,8
Pantoffels en huisschoeisel ^{a)}	NEDERLAND	Mio Pa	P	4,5	6,7	7,0	6,4	6,3	6,0	4,6	5,1	3,5
Pantoufles ^{f)}	UEBL BELGIQUE	Mio Pa	P	7,3	10,6	10,3	9,3	8,9	8,6	8,9	7,5	6,0
	LUXEMBOURG	Mio Pa	P	—	—	—	—	—	—	—	—	—
	EWG · CEE	Mio Pa	P	.	115	114	104	114	106	106	111	94
Lederschuhe ^{c)}	DEUTSCHLAND (B.R.)	Mio Pa	P	92,0	114,2	118,5	122,7	117,3	104,0	119,1	121,9	116,5
Ledersträbenschuhe	SAARLAND	Mio Pa	P	0,4								
Chaussures de cuir ^{c)}	FRANCE	Mio Pa	P	77,0	125,2	129,4	128,3	128,2	122,7	123,3	136,2	128,3
Calzature in cuoio ^{c)}	ITALIA	Mio Pa	P	53,2	97,0	93,0	139,0	166,0	190,0	227,0	258,0	264,7
Lederen schoeisel ^{a)} ^{c)}	NEDERLAND	Mio Pa	P	18,3	22,5	24,1	24,8	24,6	22,4	22,2	20,4	16,3
Chaussures de cuir ^{c)} ^{f)}	UEBL BELGIQUE	Mio Pa	P	9,7	12,7	13,0	12,6	15,0	13,5	12,6	12,2	10,5
	LUXEMBOURG	Mio Pa	P	—	—	—	—	—	—	—	—	—
	EWG · CEE	Mio Pa	P	251	372	378	427	451	453	506	549	536
<i>davon-soit:</i>												
Arbeitsschuhwerk und Sportstiefel	DEUTSCHLAND (B.R.)	Mio Pa	P	5,6	7,3	6,3	6,2	6,3	5,6	6,5	7,3	8,4
	SAARLAND	Mio Pa	P	x								
	FRANCE	Mio Pa	P	.								
	ITALIA	Mio Pa	P	.								
Werk-, beroeps- en sportschoenen en -laarzen ^{a)}	NEDERLAND	Mio Pa	P	0,9	1,1	1,1	1,1	1,2	1,0	0,8	1,0	1,1
Bottes, bottines, chaussures ortho- péd., de sport, etc. ^{f)}	UEBL BELGIQUE	Mio Pa	P	0,3	0,6	0,6	0,5	0,4	0,5	0,4	0,3	0,3
	LUXEMBOURG	Mio Pa	P	—	—	—	—	—	—	—	—	—
	EWG · CEE	Mio Pa	P
Sandalen und Sandaletten	DEUTSCHLAND (B.R.)	Mio Pa	P	7,3	10,3	11,3	10,5	7,9	7,0	11,6	10,6	11,4
	SAARLAND	Mio Pa	P	x								
	FRANCE	Mio Pa	P	.								
	ITALIA	Mio Pa	P	.								
Sandalen ^{a)}	NEDERLAND	Mio Pa	P	1,0	1,5	d)	d)	d)	d)	d)	d)	d)
Sandales ^{d)}	UEBL BELGIQUE	Mio Pa	P	.								
	LUXEMBOURG	Mio Pa	P	.								
	EWG · CEE	Mio Pa	P

a) Ab 1962 Erzeugung der Unternehmen mit 10 Beschäftigten und mehr.

b) Einschl. Hausschuhe mit anvulkanisierter Gummisohle, hergestellt von Betrieben der kautschukverarbeitenden Industrie.

c) Schuhe mit Lederoberteil, Leder- oder Gummisohle.

d) In den übrigen Untergruppen der Lederschuhe enthalten.

e) Bis 1970 ohne Schuhe aus Kunststoffen.

f) Ab 1966, ohne Schuhe und Hausschuhe hergestellt von Betrieben der kautschukverarbeitenden Industrie.

a) A partir de 1962, production des entreprises occupant 10 personnes et plus.

b) Y compris les pantoufles à semelles vulcanisées fabriquées dans l'industrie du caoutchouc.

c) Chaussures avec dessus en cuir et semelles de cuir ou de caoutchouc.

d) Compris dans les autres sous-groupes des « chaussures de cuir ».

e) Jusqu'à 1970 sans les chaussures en matières plastiques.

f) A partir de 1966 non compris les chaussures et pantoufles fabriquées par les usines relevant de l'industrie du caoutchouc.

ERZEUGNIS · PRODUIT	LAND PAYS	EINHEIT UNITÉ	P L	1958	1963	1964	1965	1966	1967	1968	1969	1970
Lederstraßenschuhe für Männer und Burschen ^{a)}	DEUTSCHLAND (B.R.) SAARLAND	Mio Pa	P	20,4	25,1	25,3	26,8	25,8	21,9	23,9	26,2	26,4
x												
Chaussures pour hommes	FRANCE	Mio Pa	P	23,9	38,8	40,1	38,5	37,8	40,8	41,1	44,3	40,7
Calzature per uomo	ITALIA	Mio Pa	P	21,7	33,0	31,8	35,0	42,0	49,0	59,0	67,0	69,6
Lederen herenschoenen ^{b)} ^{f)}	NEDERLAND	Mio Pa	P	3,0	3,9	5,7	5,7	5,7	5,6	5,9	5,5	4,5
Chaussures en cuir ^{c)} pour hommes ^{f)}	BELGIQUE	Mio Pa	P	2,3	3,0	3,2	3,4	3,5	3,0	3,2	3,5	3,1
	LUXEMBOURG											
	EWG · CEE	Mio Pa	P	71	104	106	109	115	120	133	147	144
Lederstraßenschuhe für Frauen und Mädchen	DEUTSCHLAND (B.R.) SAARLAND	Mio Pa	P	44,6	53,2	56,7	58,8	55,8	51,1	57,3	59,7	54,4
x												
Chaussures pour dames	FRANCE	Mio Pa	P	37,0	60,1	62,1	62,9	63,0	57,0	57,0	60,3	58,8
Calzature per donna	ITALIA	Mio Pa	P	21,2	46,0	43,8	84,0	100,0	116,5	141,0	161,0	162,1
Lederen damesschoenen ^{b)} ^{g)}	NEDERLAND	Mio Pa	P	7,2	9,3	11,1	11,5	11,8	10,8	10,0	9,0	6,8
Chaussures en cuir ^{c)} pour dames ^{f)}	BELGIQUE	Mio Pa	P	4,8	6,5	6,8	6,4	8,5	7,7	7,0	6,6	5,6
	LUXEMBOURG											
	EWG · CEE	Mio Pa	P	115	175	180	224	239	243	272	297	288
Lederstraßenschuhe für Kinder (27-35)	DEUTSCHLAND (B.R.) SAARLAND	Mio Pa	P	8,5	11,7	11,9	13,1	14,0	11,4	13,4	13,2	11,9
x												
Chaussures pour enfants et bébés .	FRANCE	Mio Pa	P	16,1	26,3	27,2	26,9	27,4	24,9	25,2	31,7	28,9
Calzature per bambini	ITALIA	Mio Pa	P	10,3	18,0	17,4	20,0	24,0	24,5	27,0	30,0	33,0
Lederen jongens- en meisjesschoenen (28 en groter) ^{b)} ^{h)}	NEDERLAND	Mio Pa	P	3,7	4,0	3,5	3,8	3,5	3,1	3,9	3,4	2,8
Chaussures en cuir ^{c)} pour enfants (22-39) ^{f)}	BELGIQUE	Mio Pa	P	2,1	2,4	2,2	2,1	2,4	2,1	1,8	1,7	1,4
	LUXEMBOURG											
	EWG · CEE	Mio Pa	P	41	62	62	66	71	66	71	80	78
Lederstraßenschuhe für Kleinkin- der (bis Größe 26)	DEUTSCHLAND (B.R.) SAARLAND	Mio Pa	P	5,8	6,6	7,0	7,3	7,5	6,8	6,5	5,7	5,0
x												
Lederen kinderschoenen (t/m maat 27) ^{b)}	FRANCE	Mio Pa	P	2,5	2,7	2,8	2,7	2,7	2,1	1,6	1,5	1,2
Chaus. en cuir ^{c)} pour bébés (18-21) ^{f)}	ITALIA	Mio Pa	P	0,3	0,3	0,2	0,3	0,2	0,2	0,2	0,1	0,1
	BELGIQUE	Mio Pa	P									
	LUXEMBOURG											
	EWG · CEE											
Sonstiges Schuhwerk ^{d)}	DEUTSCHLAND (B.R.) SAARLAND	Mio Pa	P	15,9	12,8	12,8	13,6	14,1	14,9	18,3	23,0	16,3
x												
Autres chaussures ^{d)}	FRANCE	Mio Pa	P	21,7 ^{e)}	35,8	31,6	26,7	32,4	27,0	27,2	28,5	22,1
Altre calzature ^{e)}	ITALIA	Mio Pa	P	.	21,0	20,4	25,0	25,0	33,3	34,0	35,0	50,0
Overig schoeisel ^{b)} ^{d)}	NEDERLAND	Mio Pa	P	4,8	5,5	4,4	4,1	4,7	6,3	6,4	6,6	6,7
Autres chaussures ^{d)}	BELGIQUE	Mio Pa	P	^{e)} 3,0	5,0	4,7	4,6	2,4	2,1	2,0	1,8	1,9
Autres chaussures	LUXEMBOURG	Mio Pa	P	.								
	EWG · CEE	Mio Pa	P	.	80	74	74	79	84	88	95	97

- a) Einschl. solche für Prothesenträger.
b) Ab 1962 Erzeugung der Unternehmen mit 10 Beschäftigten und mehr.
c) Einschl. Sandalen.
d) Die hierin enthaltenen Gummischeue sind in der Kautschukindustrie gesondert ausgewiesen.
e) Bis 1970 ohne Schuhe aus Kunststoffen.
f) Ab 1964 Herren- und Knabenschuhe ab Größe 36, einschl. Sandalen.
g) Ab 1964 Damen- und Mädchenschuhe ab Größe 36, einschl. Sandalen.
h) Ab 1964 Größe 28-35, einschl. Sandalen.
i) Ab 1966 ohne Schuhe und Hausschuhe, hergestellt von Betrieben der kautschukverarbeitenden Industrie.

- a) Y compris chaussures de prothèse.
b) A partir de 1962, production des entreprises occupant 10 personnes et plus.
c) Y compris sandales.
d) Les chaussures de caoutchouc comprises dans ces chiffres sont données séparément dans le chapitre « Industrie du caoutchouc ».
e) Jusqu'à 1970 sans les chaussures en matières plastiques.
f) A partir de 1964, chaussures de ville pour hommes et cadets, pointures 36 et plus, y compris sandales.
g) A partir de 1964, chaussures de ville pour femmes et filles, pointures 36 et plus, y compris sandales.
h) A partir de 1964 pointures 28 à 35, y compris sandales.
i) A partir de 1966 non compris les chaussures et pantoufles fabriquées par les usines relevant de l'industrie du caoutchouc.

ERZEUGNIS · PRODUIT	LAND PAYS	EINHEIT UNITÉ	P L	1958	1963	1964	1965	1966	1967	1968	1969	1970
Mäntel aller Art ^{b)} , Umhänge, Joppen und Stutzer	DEUTSCHLAND (B.R.) SAARLAND	Mio st	P	14,8	18,6	19,3	23,0	23,7	20,9	21,6	23,2	23,8
		Mio st	P	0,1								
Pardessus, manteaux, imperméables, etc.	FRANCE	Mio p	P	8,9	7,7	10,8	8,5	11,0
	ITALIA	Mio p	P	3,3	6,7	6,3	4,9	5,2	6,0	6,1	6,3	.
Cappotti, soprabiti e impermeabili. Overjassen, demi-saisons, mantels en regenjassen ^{c)}	NEDERLAND UEBL BELGIQUE LUXEMBOURG	Mio st	P	5,8	7,0	6,3	5,7	6,2	5,6	6,1	6,8	6,9
davon- <i>soit</i> :												
— für Männer und Knaben ^{d)} . . .	DEUTSCHLAND (B.R.) SAARLAND	Mio st	P	5,9	6,9	6,6	6,0	5,9	4,8	4,9	5,3	5,4
		Mio st	P	0,0								
Pardessus, imperméables etc. pour hommes et garçons	FRANCE	Mio p	P	2,3	2,8	2,6	2,5	2,7
	ITALIA	Mio p	P	2,3	4,0	3,6	2,6	2,6	3,4	2,7	2,8	.
— per uomo e ragazzo	NEDERLAND UEBL BELGIQUE LUXEMBOURG	Mio st	P	2,1	2,7	2,6	2,1	2,4	2,1	2,2	2,3	2,0
EWG · CEE												
— für Frauen und Mädchen ^{d)} . . .	DEUTSCHLAND (B.R.) SAARLAND	Mio st	P	8,3	11,1	12,0	16,3	17,0	15,3	16,0	16,7	17,9
		Mio st	P	0,0								
Manteaux, imperméables, etc. pour dames	FRANCE	Mio p	P	6,6	4,9	8,2	6,0	8,3
	ITALIA	Mio p	P	1,0	2,7	2,7	2,3	2,6	2,0	3,4	3,5	.
— per signora giovanetta etc.	NEDERLAND UEBL BELGIQUE LUXEMBOURG	Mio st	P	3,7	4,3	3,7	3,5	3,7	3,5	3,9	4,5	4,9
EWG · CEE												
Anzüge für Männer und Knaben . . .	DEUTSCHLAND (B.R.) SAARLAND	1000 st	P	5 658	8 988	9 411	9 874	9 930	8 102	8 820	9 644	9 248
		1000 st	P	95								
Costumes pour hommes et garçons	FRANCE	1000 p	P	3 007	3 944	3 824	3 887	4 059
	ITALIA	1000 p	P	1 427	3 181	3 417	3 061	3 241	3 330	3 977	4 193	.
Abiti completi per uomo e per ragazzo	NEDERLAND UEBL BELGIQUE LUXEMBOURG	1000 st	P	1 143	2 310	2 720	2 750	2 790	2 470	2 710	2 630	2 180
EWG · CEE												
Sakkos und Janker für Männer und Knaben	DEUTSCHLAND (B.R.) SAARLAND	1000 st	P	6 236	6 442	8 262	9 954	10 423	8 613	9 255	10 570	10 197
		1000 st	P	77								
Vest. et blazers pr hommes et gar. Giacche per uomo e per ragazzo	FRANCE	1000 p	P	3 339	3 174	3 048	3 808	4 231
	ITALIA	1000 p	P	761	875	933	931	1 534	1 445	1 170	1 323	.
Heren- en jongenscolberts, sport-jacks	NEDERLAND UEBL BELGIQUE LUXEMBOURG	1000 st	P	1 913	2 130	2 370	2 510	2 810	2 520	2 750	3 240	3 240
EWG · CEE												

a) Die Zahlen schließen für Italien und die Niederlande die in der Bekleidungsindustrie konfektionierten Artikel aus gewirkten und gestrickten Stoffen ein; für Deutschland wird die Erzeugung dieser Artikel ab 1963 bei der Bekleidungsindustrie ausgewiesen.
 b) Einschl. Regenmäntel aus gummiertem Gewebe; ohne Regenmäntel aus Gummi und Kunststoff.
 c) Einschl. Regenmäntel aus gummiertem Gewebe und Regenmäntel aus Kunststoff.
 d) Ohne Regenmäntel aus gummiertem Gewebe und Regenmäntel aus Gummi und Kunststoff.
 e) Mäntel für Frauen und Mädchen: nur Herstellung für eigene Rechnung.

a) Les données de l'Italie et des Pays-Bas comprennent les articles d'habillement en tissus à maille confectionnés dans l'industrie de l'habillement; en Allemagne, la production de ces articles est incluse dans l'industrie de l'habillement à partir de 1963.
 b) Y compris imperméables en tissus caoutchoutés; non compris imperméables en caoutchouc ou en matières plastiques.
 c) Y compris imperméables en tissus caoutchoutés et en matières plastiques.
 d) Non compris imperméables en tissus caoutchoutés et en matières plastiques.
 e) Manteaux pour dames et jeunes filles: uniquement production pour compte propre.

ERZEUGNIS · PRODUIT	LAND PAYS	EINHEIT UNITÉ	P L	1958	1963	1964	1965	1966	1967	1968	1969	1970
Hosen für Männer und Knaben . . .	DEUTSCHLAND (B.R.)	Mio st	P	18,0	} 22,7	24,9	27,6	27,8	24,5	28,3	33,4	36,1
	SAARLAND	Mio st	P	0,1								
Pantalons, shorts, etc, pour hommes et garçons	FRANCE	1000 p	P	.								
Pantaloni e pantaloncini per uomo e per ragazzo	ITALIA	Mio p	P	2,4	5,4	5,7	5,2	5,9	6,3	7,3	8,1	.
Pantalons en korte broeken	NEDERLAND	Mio st	P	4,1	5,0	5,9	6,0	5,9	6,1	6,5	7,0	8,0
	UEBL BELGIQUE LUXEMBOURG											
	EWG · CEE											
Kostüme und Kompletts für Frauen und Mädchen	DEUTSCHLAND (B.R.)	1000 st	P	1 367 x	} 3 480	a) 4 907	7 333	8 287	6 893	7 759	7 479	6 025
Tailleurs et ensembles pour dames	FRANCE	1000 p	P	.								
Abiti e tailleurs a).	ITALIA											
Complets en mantelcostuums	NEDERLAND	1000 st	P	273	270	300	520	720	650	620	490	410
	UEBL BELGIQUE LUXEMBOURG			—	—	—	—	—	—	—	—	—
	EWG · CEE											
Jacken und Janker für Frauen und Mädchen	DEUTSCHLAND (B.R.)	1000 st	P	385 x	} 712	a) 969	1 234	1 236	1 032	759	807	684
Vestes pour dames	FRANCE	1000 p	P	.								
Glacche per signora e giovanetta	ITALIA	1000 p	P	114								
Dameskleding: sportjacks	NEDERLAND	1000 st	P	501	760	840	870	930	950	950	780	675
	UEBL BELGIQUE LUXEMBOURG			—	—	—	—	—	—	—	—	—
	EWG · CEE											
Röcke und Hosen für Frauen und Mädchen b)	DEUTSCHLAND (B.R.)	1000 st	P	6 459 x	} 15 443	a) 19 698	27 613	28 900	26 565	29 082	33 853	38 387
Jupes, pantalons, shorts pour dames	FRANCE	1000 p	P	.								
Gonne e pantaloni per signora	ITALIA	1000 p	P	491								
Rokken, damespantalons en -shorts	NEDERLAND	1000 st	P	3 177	5 620	5 640	6 700	7 250	5 710	6 500	6 620	6 580
	UEBL BELGIQUE LUXEMBOURG			—	—	—	—	—	—	—	—	—
	EWG · CEE											
Blusen	DEUTSCHLAND (B.R.)	Mio st	P	18,8	} 27,8	a) 25,8	34,2	29,4	23,1	23,7	22,9	19,0
Blouses-chemisiers	SAARLAND	Mio st	P	0,2								
Camicette	FRANCE	Mio p	P	.								
Blouses, vesten, truien, enz	ITALIA	Mio p	P	1,1	2,1	2,3	2,7	2,8	2,2	2,6	3,3	.
	NEDERLAND	Mio st	P	3,9	4,7	4,6	4,3	4,0	3,0	2,2	1,9	1,4
	UEBL BELGIQUE LUXEMBOURG											
	EWG · CEE											

a) Siene nächste seite.
b) Auch Hosenröcke, ohne Shorts.

a) Voir la page suivante.
b) Y compris jupes-culottes, sans shorts.

ERZEUGNIS · PRODUIT	LAND PAYS	EINHEIT UNITÉ	P L	1958	1963	1964	1965	1966	1967	1968	1969	1970
Kleider Robes Abiti e tailleurs Japonnen en deux-pièces	DEUTSCHLAND (B.R.)	Mio st	P	22,5	26,3	33,0	34,2	33,6	37,9	47,1	50,6	56,1
	SAARLAND	Mio st	P	0,2								
	FRANCE	Mio p	P	11,3	13,0	15,2	16,3	19,2
	ITALIA	Mio p	P	1,0	2,9	3,4	3,8	5,1	5,9	7,3	7,7	.
	NEDERLAND	Mio st	P	5,0	5,6	6,2	6,3	6,7	7,7	8,5	8,6	10,1
	UEBL BELGIQUE LUXEMBOURG				—	—	—	—	—	—	—	—
	EWG · CEE											
Arbeits-, Berufs- und Spezialschutz- anzüge, einteilig (genäht) Vêtements de travail Abiti da lavoro Werkkleidung: overalls	DEUTSCHLAND (B.R.)	1000 st	P	a)4992	6 005	5 517	5 632	5 524	4 413	5 080	5 419	5 328
	SAARLAND	1000 st	P	31								
	FRANCE	1000 p	P	2 905	3 141	3 713	4 257	4 770
	ITALIA	1000 p	P	.	651	733	601	890	903	1 398	1 454	.
	NEDERLAND	1000 st	P	1 908	2 670	2 970	2 800	2 970	2 360	2 560	2 850	2 610
	UEBL BELGIQUE LUXEMBOURG											
	EWG · CEE											
Arbeits-, Berufs- und Spezialschutz- hosen (genäht) Pantalons de travail Pantaloni da lavoro Werkbroeken	DEUTSCHLAND (B.R.)	1000 st	P	a)5556	6 506	6 625	6 955	6 610	5 597	5 245	6 178	8 072
	SAARLAND	1000 st	P	84								
	FRANCE	1000 p	P	5 611	6 268	6 861	6 689	6 971
	ITALIA	1000 p	P	.	400	387	496	703	674	1 013	1 175	.
	NEDERLAND	1000 st	P	740	1 030	1 200	1 050	1 190	960	930	950	840
	UEBL BELGIQUE LUXEMBOURG											
	EWG · CEE											
Arbeits-, Berufs- und Spezialschutz- jacken, -kittel und -mäntel (ge- näht) Vestes de travail Giacche da lavoro Werkjassen en -vesten (Incl. stof- jassen)	DEUTSCHLAND (B.R.)	1000 st	P	a)10672	12 600	12 447	12 594	13 071	12 696	14 535	14 506	14 438
	SAARLAND											
	FRANCE	1000 p	P	3 168	2 923	4 025	4 046	4 082
	ITALIA	1000 p	P	.	336	215	302	419	413	605	694	.
	NEDERLAND	1000 st	P	972	1 680	1 795	1 880	2 010	1 650	1 610	1 710	1 790
	UEBL BELGIQUE LUXEMBOURG											
	EWG · CEE											
Schürzen b) Blouses-tabliers b) Vestaglie, grembiuli, etc. b) Schorten en sloven b)	DEUTSCHLAND (B.R.)	Mio st	P	.	31,2	33,5	35,8	33,0	31,6	29,4	27,9	27,9
	SAARLAND											
	FRANCE	Mio p	P	.	.	31,5	31,3	34,4	31,1	30,9	27,6	26,3
	ITALIA	Mio p	P	.	1,0	1,3	1,1	0,8	0,6	0,8	1,0	.
	NEDERLAND	Mio st	P	.	3,0	2,7	2,3	1,9	1,7	1,6	1,9	1,8
	UEBL BELGIQUE LUXEMBOURG											
	EWG · CEE											

a) Ohne Spezialschutzbekleidung
b) Für Frauen und Mädchen

a) Non compris les vêtements spéciaux de protection
b) Pour femmes et jeunes filles

ERZEUGNIS · PRODUIT	PAYS LAND	EINHEIT UNITÉ	P L	1958	1963	1964	1965	1966	1967	1968	1969	1970
Ober-, Sport- und Arbeitshemden ^{a)} Chemises de ville, de travail et de loisir ^{a)} Camicie (città e sport) e camiciotti ^{a)} Overhemden en werkhemden ^{a)}	DEUTSCHLAND (B.R.)	Mio st	P	58,9	70,8	73,8	73,1	62,3	57,1	61,1	60,1	50,9
	SAARLAND	Mio st	P	0,6								
	FRANCE	Mio p	p	.	.	43,4	39,1	40,3	36,6	38,3	44,2	42,7
	ITALIA	Mio p	P	8,2	16,8	21,4	24,9	26,3	26,5	22,9	27,0	.
	NEDERLAND	Mio st	P	8,8	10,7	12,4	10,4	10,6	10,3	11,4	10,6	9,8
	UEBL BELGIQUE/BELGIË LUXEMBOURG											
EWG · CEE												
Nachthemden, Schlaf- und Hausanzüge ^{a)} Chemises de nuit, pyjamas ^{a)} Pigiama ^{a)} Pyjama's ^{a)}	DEUTSCHLAND (B.R.)	Mio st	P	.	9,8	8,5	8,9	9,8	8,0	8,9	7,9	7,0
	SAARLAND	Mio st	P	.	.	8,7	8,6	8,9	8,7	8,5	9,7	8,2
	FRANCE	Mio p	P	.	.	1,7	1,5	1,4	1,3	1,2	1,3	1,6
	ITALIA	Mio p	P	.	1,7	1,5	1,4	1,3	1,2	1,3	1,6	.
	NEDERLAND	Mio p	P	.	2,7	2,9	2,2	2,6	1,9	1,8	1,8	1,3
	UEBL BELGIQUE/BELGIË LUXEMBOURG											
EWG · CEE												
Tageswäsche (Hemdchen, Unterkleider, Schlüpfer usw.) ^{b)} Chemises, slips, jupons et combinaisons ^{b)} Sottovesti, mutandine e sottogonne ^{b)} Onderjurken en onderrokken ^{b)}	DEUTSCHLAND (B.R.)	1000 st	P	6 113	12 684	15 977	18 423	19 399	16 828	19 763	20 560	20 230
	SAARLAND			×								
	FRANCE	1000 p	P	.	.	20 007	19 218	21 952	22 893	23 621	27 196	26 506
	ITALIA	1000 p	P	7 345	13 304	12 561	16 716	13 070	16 848	13 106	10 978	.
	NEDERLAND	1000 st	P	2 004	3 200	3 400	2 490	2 920	2 410	1 950	2 250	2 070
	UEBL BELGIQUE LUXEMBOURG			—	—	—	—	—	—	—	—	—
EWG · CEE												
Nachthemden, Schlaf- und Hausanzüge ^{b)} Pyjamas, chemises de nuit, robes de chambre et peignoirs ^{b)} Camicie da notte e pigiama ^{b)} Pyjama's, nachthemden, peignoirs ^{b)}	DEUTSCHLAND (B.R.)	Mio st	P	12,9	19,3	18,5	17,2	19,1	16,6	18,2	17,5	15,8
	SAARLAND	Mio st	P	0,3								
	FRANCE	Mio p	P	.	.	16,6	17,3	18,5	19,1	19,9	22,5	21,5
	ITALIA	Mio p	P	1,8	2,8	3,2	3,0	4,3	5,0	4,0	5,8	.
	NEDERLAND	Mio st	P	2,6	4,5	4,6	4,7	5,3	5,1	4,7	4,5	4,0
	UEBL BELGIQUE LUXEMBOURG			—	—	—	—	—	—	—	—	—
EWG · CEE												
Büstenhalter ^{c)} Soutiens-gorge Busti e regglisani Bustehouders	DEUTSCHLAND (B.R.)	Mio st	P	36,2	41,5	38,4	41,5	37,3	38,3	35,6	39,0	38,8
	SAARLAND			×								
	FRANCE	Mio p	P	11,6	15,5	15,9	15,9	17,2	16,5	17,4	20,8	23,5
	ITALIA	Mio p	P	3,1	5,6	5,8	6,7	6,6	7,7	8,9	9,1	.
	NEDERLAND	Mio st	P	3,5	8,3	11,7	11,6	11,8	10,9	11,8	12,7	14,5
	UEBL BELGIQUE LUXEMBOURG			—	—	—	—	—	—	—	—	—
EWG · CEE												

a) Für Männer und Knaben.
b) Für Frauen und Mädchen.
c) Herstellung für eigene Rechnung

a) Pour hommes et garçons.
b) Pour femmes et jeunes filles.
c) Fabrication pour compte propre.

ERZEUGNIS · PRODUIT	LAND PAYS	EINHEIT UNITÉ	P L	1958	1963	1964	1965	1966	1967	1968	1969	1970
Stangen, Maste, Pfähle, nicht imprägniert Poteaux de lignes injectés	DEUTSCHLAND (B.R.) SAARLAND	1000 st	P	. x	7 272	7 024	7 323	7 495	6 363	6 138	7 848	7 658
	FRANCE	1000 p	L	488	720	736	717	703	805	844	849	802
	ITALIA NEDERLAND UEBL BELGIQUE LUXEMBOURG											
	EWG · CEE											
Schwellen, nicht Imprägniert Traverses Traversine Dwarsliggers en wisselhouten Traverses	DEUTSCHLAND (B.R.) SAARLAND	1000 m ³	P	232 x	333	345	234	276	277	243	261	301
	FRANCE	1000 m ³	p	.	559	522	476	382	388	379	386	[367]
	ITALIA	1000 m ³	P	62	109	95	100	80	108	91	84	119
	NEDERLAND UEBL BELGIQUE LUXEMBOURG	1000 m ³	P	. 60	2 61	2 60	2 40	2 50	— 50	2 55	2 65	2 60
	EWG · CEE	1000 m ³	p	.	1 104	1 024	852	790	823	770	798	[849]
Holzfaserplatten Panneaux synthét. en fibres de bois Pannelli di fibra di legno Houtvezelplatten Panneaux de fibres	DEUTSCHLAND (B.R.) SAARLAND	1000 t	P	139 x	236	283	281	280	255	253	271	270
	FRANCE	1000 t	P	107	165	183	190	204	220	233	265	258
	ITALIA	1000 t	P	40	59	48	48	50	48	46	52	73
	NEDERLAND UEBL BELGIQUE LUXEMBOURG	1000 t	P	22 46	27 54	31 52	32 55	35 54	37 54	35 56	32 62	33 70
	EWG · CEE	1000 t	P	[390]	541	597	606	623	614	624	683	704
<i>davon-soit:</i>												
Holzfaserhartplatten Panneaux de fibres de bois durs Pannelli di fibra di legno com- pressa Hardboard Panneaux comprimés	DEUTSCHLAND (B.R.) SAARLAND	1000 t	P	112 x	192	232	234	233	214	215	234	232
	FRANCE	1000 t	P	81	130	146	155	169	184	201	226	227
	ITALIA	1000 t	P	40	54
	NEDERLAND UEBL BELGIQUE LUXEMBOURG	1000 t	P	16 45	20 47	22 45	22 47	23 47	24 47	23 47	23 48	23 52
	EWG · CEE	1000 t	P	[330]	443
Holzfaserisolerplatten Panneaux de fibres de bois poreux (isolants) Pannelli di fibra di legno non com- pressa Zachtboard Panneaux non comprimés	DEUTSCHLAND (B.R.) SAARLAND	1000 t	P	27 —	44	50	48	47	41	38	37	38
	FRANCE	1000 t	P	26	35	38	35	35	36	32	39	31
	ITALIA	1000 t	P	0	5
	NEDERLAND UEBL BELGIQUE LUXEMBOURG	1000 t	P	6 2	7 7	9 7	10 8	13 7	13 7	12 8	10 10	10 10
	EWG · CEE	1000 t	P	61	98

ERZEUGNIS · PRODUIT	LAND PAYS	EINHEIT UNITÉ	P L	1958	1963	1964	1965	1966	1967	1968	1969	1970	
Spanplatten (aus Holz oder Flachs), furniert und nicht furniert . . .	DEUTSCHLAND (B.R.) SAARLAND	1000 t	P	285	731	916	1 075	1 199	1 353	1 698	2 064	2 267	
				x									
	FRANCE	1000 t	P	72	14	16	15	15	17	16	20	20	
				286									370
	Panneaux de particules (bois ou lin)	ITALIA	1000 t	P	15	150	108	240	270	363	444	[504]	[552]
	Pannelli di particelle	NEDERLAND	1000 t	P	25	35	44	38	39	54	59	68	[67]
Houtspaander- en vlassechevenplaten	UEBL BELGIQUE	1000 t	P	.	219	242	280	290	385	430	[530]	[600]	
Panneaux de particules (bois ou lin)	LUXEMBOURG	1000 t	P	—	—	—	—	—	—	—	—	—	
	EWG · CEE	1000 t	P	.	1 421	1 680	2 060	2 266	2 665	3 167	[3 803]	[4 202]	
Holzmehl (ohne Säge- und Schleif- mehle)	DEUTSCHLAND (B.R.) SAARLAND	1000 t	P	37	45	45	42	42	44	38	44	46	
				—									
	FRANCE	1000 t	P	14	14	16	15	15	17	16	20	20	
				—									
	Farine de bois	ITALIA	1000 t	P	.	(3)	(3)
	Farine de bois	NEDERLAND	1000 t	P	.	(3)	(3)
	UEBL BELGIQUE	1000 t	P	.	(3)	(3)	
	LUXEMBOURG	1000 t	P	.	(3)	(3)	
	EWG · CEE	1000 t	P	
Furniere	DEUTSCHLAND (B.R.) SAARLAND	1000 m³	P	608	775	799	830	788	690	722	771	746	
				x									
	FRANCE	1000 m³	P	[51]	57	63	67	71	69	62	77	68	
				—									
	Placages a)	ITALIA	1000 m³	P	.	150	180	180	180	180	180	180	180
	Impiallacciati	NEDERLAND	1000 m³	P	63	74	84	84	82	79	88	87	77
Fineer	UEBL BELGIQUE	1000 m³	P	.	.	10	12	15	23	25	[25]	.	
Placages	LUXEMBOURG	1000 m³	P	—	—	—	—	—	—	—	—	—	
	EWG · CEE	1000 m³	P	.	.	1 136	1 173	1 136	1 041	1 077	[1 139]	.	
Sperrholz	DEUTSCHLAND (B.R.) SAARLAND	1000 m³	P	559	666	654	670	632	584	599	615	569	
				x									
	FRANCE	1000 m³	P	329	435	488	472	518	540	547	614	645	
				—									
	Contreplaqué (panneaux multiplis et lattés)	ITALIA	1000 m³	P	150	400	300	300	280	300	340	380	420
	Compensato	NEDERLAND	1000 m³	P	35	45	49	52	50	61	66	70	68
Triplex, multiplex en meubelplaat	UEBL BELGIQUE	1000 m³	P	41	60	70	75	73	70	75	70	65	
Contreplaqué	LUXEMBOURG	1000 m³	P	—	—	—	—	—	—	—	—	—	
	EWG · CEE	1000 m³	P	[1 130]	1 606	1 561	1 569	1 552	1 554	1 626	1 749	1 767	

a) Zum Absatz bestimmt.

a) Production commercialisée.

ERZEUGNIS · PRODUIT	LAND PAYS	EINHEIT UNITÉ	P L	1958	1963	1964	1965	1966	1967	1968	1969	1970	
Holzschliff und Holzzellstoff, insgesamt ^{b)}	DEUTSCHLAND (B.R.)	1000 t	P	1 341	1 380	1 372	1 411	1 419	1 456	1 560	1 677	1 740	
	SAARLAND			—									
	Pâtes de bois, total	FRANCE	1000 t	P	875	1 268	1 351	1 445	1 530	1 582	1 585	1 716	1 791
		ITALIA	1000 t	P	369	594	648	682	768	802	839	959	937
	Houtslip en houtcellulose	NEDERLAND	1000 t	P	116	(148)	(162)	(173)	191	189	207	218	188
	Pâtes de bois, total	BELGIQUE	1000 t	P	122	165	171	219	252	271	316	335	340
LUXEMBOURG				—	—	—	—	—	—	—	—	—	
	UEBL			—	—	—	—	—	—	—	—	—	
	EWG · CEE	1000 t	P	2 823	(3 555)	(3 704)	(3 930)	4 160	4 299	4 507	4 905	4 995	
davon-soit:													
Holzschliff für Papierherstellung	DEUTSCHLAND (B.R.)	1000 t	P	649	640	646	665	683	692	755	817	899	
	SAARLAND			—									
Pâtes de bois mécaniques pour papier	FRANCE	1000 t	P	376	433	442	450	473	472	471	493	494	
	ITALIA	1000 t	P	216	341	362	371	427	448	471	517	528	
Houtslip voor papiervervaardiging	NEDERLAND	1000 t	P	108	142	152	158	179	175	186	192	162	
Pâtes de bois mécaniques pour papier	BELGIQUE	1000 t	P	80	105	109	104	121	122	145	151	165	
	LUXEMBOURG			—	—	—	—	—	—	—	—	—	
	UEBL			—	—	—	—	—	—	—	—	—	
	EWG · CEE	1000 t	P	1 429	1 661	1 711	1 748	1 883	1 909	2 027	2 170	2 248	
Sulfitzellstoff und sonstiger Papierzellstoff ^{b)}	DEUTSCHLAND (B.R.)	1000 t	P	504	486	459	488	490	532	572	614	623	
	SAARLAND			—									
	Autres pâtes de bois pour papier	FRANCE	1000 t	P	449	748	817	917	980	1 028	1 009	1 130	1 205
	Cellulosa di legno per carta	ITALIA	1000 t	P	100	175	204	233	263	280	293	370	336
	Papiercellulose uit hout	NEDERLAND	1000 t	P	8	(6)	(10)	(15)	12	14	22	26	26
	Autres pâtes de bois pour papier	BELGIQUE	1000 t	P	42	60	62	115	131	149	171	184	175
LUXEMBOURG				—	—	—	—	—	—	—	—	—	
	UEBL			—	—	—	—	—	—	—	—	—	
	EWG · CEE	1000 t	P	1 103	(1 475)	(1 552)	(1 768)	1 876	2 003	2 066	2 323	2 365	
Edel- und Kunstfaserzellstoff	DEUTSCHLAND (B.R.)	1000 t	P	189	254	268	258	246	231	233	246	217	
	SAARLAND			—									
	Pâtes textiles et à usages chimiques	FRANCE	1000 t	P	50	87	91	79	77	80	106	94	92
		ITALIA	1000 t	P	53	79	92	77	78	74	75	72	72
	Cellulose per fibre tessili.	NEDERLAND			—	—	—	—	—	—	—	—	—
		BELGIQUE			—	—	—	—	—	—	—	—	—
	LUXEMBOURG			—	—	—	—	—	—	—	—	—	
	UEBL			—	—	—	—	—	—	—	—	—	
	EWG · CEE	1000 t	P	292	420	451	413	401	385	414	412	380	
Sonstiger Zellstoff (nicht aus Holz)	DEUTSCHLAND (B.R.)	1000 t	P	173	159	122	
	SAARLAND			—									
	Pâtes, autres que de bois.	FRANCE	1000 t	P	224	206	186	183	176	160	141	123	121
	Altre paste (escluse quelle di legno)	ITALIA	1000 t	P	159	211	188	303	340	358	393	374	376
	Andere cellulose (niet uit hout)	NEDERLAND	1000 t	P	376	416	(425)	415	378	340	330	272	284
	Pâtes, autres que pâtes de bois	BELGIQUE	1000 t	P	—	17	17	16	22	17	6	17	16
LUXEMBOURG				—	—	—	—	—	—	—	—	—	
	UEBL			—	—	—	—	—	—	—	—	—	
	EWG · CEE	1000 t	P	932	1 009	(938)	

darunter-dont:

- a) Die Zahlen für Holzschliff und Zellstoff sind auf Basis eines Trocken-
gehaltes von 90 % berechnet.
b) Ab 1965 einschließlich Papierzellstoff aus Einjahrespflanzen (in 1967 :
52.800 t; in 1966 : 38.000 t).

a) Le poids des pâtes comprend 90 % de matières sèches.

- b) A partir de 1965, y compris pâtes chimiques de végétaux annuels
(en 1967 : 52 800 t; en 1966 : 38 000 t.)

ERZEUGNIS · PRODUIT	LAND PAYS	EINHEIT UNITÉ	P L	1958	1963	1964	1965	1966	1967	1968	1969	1970
<i>darunter-dont :</i>												
Papierzellstoff aus Einjahrespflanzen f)	DEUTSCHLAND (B.R.) SAARLAND	1000 t	P	49 —	51	22
Pâtes chimiques de végétaux annuels	FRANCE	1000 t	P	38	33	26	25	19	19	22	20	23
Cellulose per carta da paglia.	ITALIA	1000 t	P	57	41	38	33	28	[29]	34	22	27
Chemische cellulose van niet-blijvende gewassen	NEDERLAND	1000 t	P	49	31	25	21	22	21	21	20	21
Pâtes chimiques de végétaux annuels	UEBL BELGIQUE LUXEMBOURG	1000 t	P	— —	— —	— —	— —	— —	— —	— —	— —	— —
	EWG · CEE	1000 t	P	193	156	111
Papier und Pappe (unveredelt), insgesamt	DEUTSCHLAND (B.R.) SAARLAND	1000 t	P	2 887 x	3 743	4 039	4 222	4 304	4 367	4 933	5 356	5 676
Papiers et cartons, total	FRANCE	1000 t	P	2 186	3 002	3 128	3 166	3 451	3 529	3 612	3 997	4 136
Carta e cartoni, totale	ITALIA	1000 t	P	1 095	1 927	2 046	2 208	2 601	2 891	3 024	3 438	3 451
Papier en karton, totaal a)	NEDERLAND	1000 t	P	528	777	873	957	1 085	1 110	1 255	1 362	1 389
Papiers et cartons, total	UEBL BELGIQUE LUXEMBOURG	1000 t	P	363 —	468 —	503 —	516 —	547 —	564 —	655 —	701 —	772 —
	EWG · CEE	1000 t	P	[7 065]	9 917	10 589	11 069	11 988	12 460	13 479	14 855	15 424
<i>davon- soit:</i>												
Pack- und Kraftpapier	DEUTSCHLAND (B.R.) SAARLAND	1000 t	P	910 x	1 165	1 277	1 343	1 346	1 371	1 526	1 615	1 658
Papier d'emballage	FRANCE	1000 t	P	729	1 089	1 123	1 135	1 247	1 298	1 337	1 505	1 540
Carta da involgere e da imballo	ITALIA	1000 t	P	384	657	625	683	901	989	1 008	1 150	1 100
Pakpapier en -karton b)	NEDERLAND	1000 t	P	217	328	367	398	471	506	578	629	655
Papier Kraft et papier d'emballage c)	UEBL BELGIQUE LUXEMBOURG	1000 t	P	120 —	145 —	137 —	139 —	144 —	138 —	139 —	144 —	134 —
	EWG · CEE	1000 t	P	[2 365]	3 384	3 530	3 698	4 109	4 301	4 588	5 043	5 088
<i>darunter-dont:</i>												
Kraftpapier	DEUTSCHLAND (B.R.) SAARLAND	1000 t	P	164 —	238	256	260	251	260	278	303	296
Papier Kraft	FRANCE	1000 t	P	235	265	261	257	309	321	327	496	503
Carta Kraft	ITALIA	1000 t	P	72	105	113	142	143	178	197	213	167
Kraftpapier	NEDERLAND	1000 t	P	34	52	49	60	75	83	78	81	90
Papier Kraft	UEBL BELGIQUE LUXEMBOURG	1000 t	P	29 —	31 —	37 —	40 —	43 —	44 —	46 —	48 —	43 —
	EWG · CEE	1000 t	P	534	692	716	758	820	886	926	1 141	1 099
Sonderpapier d)	DEUTSCHLAND (B.R.) SAARLAND	1000 t	P	385 —	500	546	584	601	609	669	736	736
Papiers minces et spéciaux, total d)	FRANCE	1000 t	P	134	196	215	217	242	258	270	204	223
Altri tipi di carta	ITALIA	1000 t	P	102	138	172	191	166	194	207	240	249
Speciale papier- en kartonsoorten	NEDERLAND	1000 t	P	42	66	68	70	79	78	78	83	78
Papiers minces, spéciaux et autres e)	UEBL BELGIQUE LUXEMBOURG	1000 t	P	29 —	46 —	60 —	58 —	61 —	68 —	77 —	83 —	105 —
	EWG · CEE	1000 t	P	692	946	1 061	1 120	1 149	1 207	1 302	1 346	1 391

a) Ohne Strohpapier und -pappe.
b) Ohne Strohpapier und -pappe, einschl. sonstige Pappe.
c) Einschl. Pergament(Ersatz)papier.
d) Einschl. Zigarettenspapier.
e) Ohne Pergament(Ersatz)papier.
f) Ab 1965 enthalten in Holzschliff und Holz Zellstoff, insgesamt.
g) Bis einschl. 1968 : ohne Kraftliner.

a) Non compris papier et carton paille.
b) Non compris papier et carton paille, y compris les autres cartons.
c) Y compris le papier parchemin et parcheminé.
d) Y compris papier à cigarettes.
e) Non compris le papier parchemin et parcheminé.
f) A partir de 1965 compris dans les pâtes de bois, total.
g) Jusqu'à et y compris 1968 : sans papier Kraft pour couvertures dit « Kraftliner ».

ERZEUGNIS · PRODUIT	LAND PAYS	EINHEIT UNITÉ	P L	1958	1963	1964	1965	1966	1967	1968	1969	1970
Zeitungsdruckpapier	DEUTSCHLAND (B.R.) SAARLAND	1000 t	P	244	} 205	202	217	234	249	284	314	407
Papier journal (Afnor 1/1)	FRANCE	1000 t	L	317		456	463	446	460	445	409	423
Carta da giornali	ITALIA	1000 t	P	187	332	379	379	268	273	265	304	273
Courantenpapier	NEDERLAND	1000 t	P	126	151	155	164	176	159	183	171	166
Papier journal	UEBL BELGIQUE LUXEMBOURG	1000 t	P	89	97	98	89	94	86	101	84	95
	EWG · CEE	1000 t		963	1 241	1 297	1 295	1 231	1 213	1 241	1 297	1 370
Druck- und Schreibpapier a)	DEUTSCHLAND (B.R.) SAARLAND	1000 t	P	624	} 956	1 051	1 068	1 119	1 155	1 322	1 458	1 595
Papier d'impression et d'écriture a)	FRANCE	1000 t	b) L	598		834	889	937	1 028	1 064	1 130	1 348
Carta da scrivere e da stampa a)	ITALIA	1000 t	P	274	493	532	574	863	966	1 019	1 173	1 202
Druk- schrijf- en tekenpapier en -karton a)	NEDERLAND	1000 t	P	c) 142	241	299	322	357	367	416	478	489
Papier d'écriture et d'impression a)	UEBL BELGIQUE LUXEMBOURG	1000 t	P	77	101	109	127	146	169	232	285	321
	EWG · CEE	1000 t	P	1 715	2 625	2 880	3 028	3 514	3 721	4 119	4 742	5 009
Pappe (unveredelt)	DEUTSCHLAND (B.R.) SAARLAND	1000 t	P	725	} 916	963	1 010	1 005	983	1 132	1 235	1 279
Cartons (paille et autres)	FRANCE	1000 t	P	x 407		427	437	432	473	466	465	517
Cartoni	ITALIA	1000 t	P	148	307	339	381	404	455	511	571	628
Karton d)	NEDERLAND	1000 t	P	142	241	299	322	357	367	416	478	489
Carton feutré, paille, gris et autres	UEBL BELGIQUE LUXEMBOURG	1000 t	P	77	101	109	127	146	169	232	285	321
	EWG · CEE		
Papiersäcke	DEUTSCHLAND (B.R.) SAARLAND	1000 t	P	191	} 265	290	303	291	286	290	297	297
Sacs, grande et petite contenance	FRANCE	1000 t	C	x 198		268	304	302	299	298	314	311
Papieren zakken (tot 2 700 cm ² opp. aan voorzijde) e)	ITALIA	1000 t	L	.	18	19	26	28	29	29	.	.
Sacs	UEBL BELGIQUE LUXEMBOURG	1000 t	P	38	f) 47,1	f) 50,6	f) 49,7	f) 49,7	f) 52,7	.	.	.
	EWG · CEE											
Tüten und Beutel	DEUTSCHLAND (B.R.) SAARLAND	1000 t	P	98	} 120	129	142	149	145	159	170	177
Sachets et pochettes	FRANCE	1000 t	C	6		10	11	14	g) 41	g) 45	g) 51	g) 48
Sachets de tout genre	ITALIA	1000 t	P	12	23,2	21,4	25,6	23,8	23,7	.	.	.
	UEBL BELGIQUE LUXEMBOURG	1000 t	P	12	23,2	21,4	25,6	23,8	23,7	.	.	.
	EWG · CEE											

a) Ohne Zeitungsdruckpapier.

b) Erzeugung von Zeitungsdruck-, Druck- und Schreibpapier abzüglich Lieferungen von Zeitungsdruckpapier.

c) Ohne lumpenhaltiges Druck- und Schreibpapier und geschöpftes Papier.

d) In Packpapier und -pappe enthalten.

e) Nur Absatz größerer Betriebe (50 Beschäftigte und mehr).

f) Große Papiersäcke.

g) Ab 1966 einschließlich Umschläge.

a) Non compris papier journal.

b) Production de papier journal plus papier d'impression et d'écriture moins livraisons de papier journal.

c) Non compris le papier d'impression et d'écriture à base de chiffons et le papier à la main.

d) Compris dans le papier et carton d'emballage.

e) Ventes des grands établissements seulement (50 personnes et plus).

f) Sacs à grande contenance.

g) A partir 1966, y compris les enveloppes.

ERZEUGNIS · PRODUIT	LAND PAYS	EINHEIT UNITÉ	P C	1958	1963	1964	1965	1966	1967	1968	1969	1970
Wellpappe und Erzeugnisse daraus	DEUTSCHLAND (B.R.) SAARLAND	1000 t	P	386 x	694	797	884	909	935	1 153	1 320	1 405
Cartons ondulés	FRANCE	1000 t	C	362	614	699	714	811	837	892	1 101	1 151
Cartoni ondulati	ITALIA	1000 t	P
Golfkarton (zowel dubbel- als een- zijdig beplakt ^{a)}	NEDERLAND	1000 t	L	87	153	175	203	212	233	256	282	[317]
Cartons ondulés	UEBL BELGIQUE LUXEMBOURG	1000 t	P	—	—	—	—	—	—	—	—	—
	EWG · CEE											
Tapeten und Tapetenborten aus Papier ^{b)}	DEUTSCHLAND (B.R.) SAARLAND	Mio Rollen	P	97 x	113	143	124	136	133	138	128	148
Papiers peints	FRANCE	1000 t	P	.	.	.	[155]	[170]	[166]	[173]	[160]	[185]
Carta da parati	ITALIA	1000 t	C	19	21	23	26	31	32	39	42	52
Behangselpapier	NEDERLAND	1000 t	L	.	.	13,8	13,7	13,6
		Mio Rollen	L	26,5	28,0	.	.
Papiers peints	UEBL BELGIQUE LUXEMBOURG	1000 t	P	15	18,8	22,1	20,0	22,5
	EWG · CEE			—	—	—	—	—	—	—	—	—

a) Nur Absatz größerer Betriebe (50 Beschäftigte und mehr).
b) Großrollen (10,05 × 0,56m).

a) Ventes des grands établissements seulement (50 personnes et plus).
b) Grands rouleaux (10,05 m × 0,56 m).

ERZEUGNIS · PRODUIT	LAND PAYS	EINHEIT UNITÉ	P L	1958	1963	1964	1965	1966	1967	1968	1969	1970
Bereifungen	DEUTSCHLAND (B.R.) SAARLAND	1000 t	P	166,4 —	269,7	305,5	338,4	338,5	305,5	365,1	436,8	480,8
Pneumatiques	FRANCE	1000 t	P	224,9	278,2	301,0	317,1	339,9	372,2	385,4	439,8	490,1
Pneumatici	ITALIA	1000 t	P	77,5	172,8	173,3	194,2	214,6	248,0	243,5	256,3	298,4
Binnen- en buitenbanden	NEDERLAND	1000 t	P
Pneumatiques	UEBL BELGIQUE LUXEMBOURG	1000 t 1000 t	P P	16,7 .	74,9	90,3	97,2	103,0	98,3	113,5	119,5	117,6
darunter-dont :	EWG · CEE	1000 t	P	.	795,6	870,1	946,9	996,0	1024,0	1107,5	1252,4	1392,9
Personenkraftwagendecken	DEUTSCHLAND (B.R.) SAARLAND	1000 t	P	63,0 —	128,5	149,3	169,5	172,3	155,2	192,6	218,2	237,9
Enveloppes pour voitures de tourisme	FRANCE	1000 t	P	69,1	104,2	111,0	126,4	140,8	161,2	167,8	191,8	226,8
Copertura per autovettura	ITALIA	1000 t	P	.	57,2	60,6	76,5	84,1	95,6	100,3	109,8	129,5
Buitenbanden voor personenauto's	NEDERLAND	1000 t	P
Enveloppes pour voitures de tourisme	UEBL BELGIQUE LUXEMBOURG	1000 t	P	.	29,0	37,2	39,2	47,6	46,3	49,5	50,9	51,1
	EWG · CEE	1000 t	P	.	318,9	358,1	411,6	444,8	458,3	510,2	570,7	645,3
Lastkraftwagendecken	DEUTSCHLAND (B.R.) SAARLAND	1000 t	P	48,2 —	81,7	78,8	83,2	82,7	65,1	77,9	98,7	115,8
Enveloppes pour véhicules utilitaires	FRANCE	1000 t	P	103,9	115,1	125,2	127,6	129,0	138,1	130,6	148,1	163,3
Copertura per autoveicoli industriali	ITALIA	1000 t	P	.	76,3	74,1	75,3	80,1	94,8	88,8	86,1	103,0
Buitenbanden voor bedrijfsauto's	NEDERLAND	1000 t	P
Enveloppes pour véhicules utilitaires	UEBL BELGIQUE LUXEMBOURG	1000 t	P	.	.	30,2	33,2	33,5	28,8	32,6	33,3	34,7
	EWG · CEE	1000 t	P	.	.	308,3	319,3	325,3	326,8	329,9	366,2	416,8
Kraftraddecken	DEUTSCHLAND (B.R.) SAARLAND	1000 t	P	3,1 —	1,5	1,3	1,3	1,1	0,9	1,1	1,2	1,5
Enveloppes pour motos, scooters et vélomoteurs	FRANCE	1000 t	P	1,7	0,4	0,8	0,7	0,5	0,7	0,6	0,4	0,5
Copertura per moto, motoleggera e scooters	ITALIA	1000 t	P	.	7,9	7,7	7,7	9,2	8,8	5,2	6,2	6,2
Buitenbanden voor motorrijwielen en scooters	NEDERLAND	1000 t	P
Enveloppes pour motos, scooters et vélomoteurs	UEBL BELGIQUE LUXEMBOURG	1000 t	P	.	0,3	0,3	0,3	0,3	0,3	0,1	0,1	0,1
	EWG · CEE	1000 t	P	.	10,1	10,1	10,0	11,1	10,7	7,0	7,9	8,3
Fahrraddecken ^{a)}	DEUTSCHLAND (B.R.) SAARLAND	1000 t	P	11,8 —	9,5	7,7	7,8	6,6	7,0	6,8	7,4	6,2
Enveloppes pour bicyclettes	FRANCE	1000 t	P	^{a)} 12,7	11,6	11,9	12,2	12,1	12,5	12,1	12,7	12,1
Copertura per bicicletta ^{a)}	ITALIA	1000 t	P	4,9	5,1	4,7	4,9	5,0	5,2	6,4	6,7	8,1
Rijwielbuitenbanden ^{a)}	NEDERLAND	1000 t	P
Couvertures pour bicyclettes ^{a)}	UEBL BELGIQUE LUXEMBOURG	1000 t	P	.	7,4	9,7	9,4	8,2	8,7	10,2	10,5	9,3
	EWG · CEE	1000 t	P	.	33,8	34,0	34,3	31,9	33,2	35,5	37,3	35,7

ERZEUGNIS · PRODUIT	LAND PAYS	EINHEIT UNITÉ	P L	1958	1963	1964	1965	1966	1967	1968	1969	1970
Sonstige Decken ^{b)}	DEUTSCHLAND (B.R.) SAARLAND	1000 t	P	22,7 —	28,1	34,0	38,6	42,0	32,6	39,3	46,9	48,1
Autres enveloppes ^{b)}	FRANCE	1000 t	P	20,6	25,6	35,9	35,0	41,4	42,6	49,8	58,9	64,0
Altri coperture ^{b)}	ITALIA	1000 t	P	.	11,9	12,4	14,5	17,7	20,2	19,1	23,9	26,3
Andere buitenbanden ^{b)}	NEDERLAND	1000 t	P	.	.	4,8	7,2	5,6	6,4	12,5	14,5	14,2
Autres enveloppes ^{b)}	BELGIQUE											
	LUXEMBOURG											
	EWG · CEE	1000 t	P	.	.	87,1	95,3	106,7	101,8	120,7	144,0	152,6
Personenkraftwagenschläuche . . .	DEUTSCHLAND (B.R.) SAARLAND	1000 t	P	7,1 —	6,7	4,5	4,3	4,5	6,0	6,0	[7,0]	[8,0]
Chambres pour voitures de tourisme	FRANCE	1000 t	P	6,4	10,4	11,1	10,2	11,6	12,4	12,5	13,8	15,1
Camere d'aria per autoveiture . . .	ITALIA	1000 t	P	.	7,0	6,7	8,0	10,1	13,2	13,7	[13,5]	[14,0]
Binnenbanden voor personenauto's	NEDERLAND	1000 t	P	.	.	2,0	1,8	1,9	2,0	2,0	[2,2]	[2,0]
Chambres pour voitures de tourisme	BELGIQUE											
	LUXEMBOURG											
	EWG · CEE	1000 t	P	.	.	24,3	24,3	28,1	33,6	34,2	[36,5]	[39,1]
Große und kleine Lastkraftwagenschläuche	DEUTSCHLAND (B.R.) SAARLAND	1000 t	P	4,2 —	9,1	5,3	5,3	5,0	4,1	4,5	[4,5]	[5,0]
Chambres pour véhicules utilitaires	FRANCE	1000 t	P	5,9	6,6	7,1	7,0	6,7	7,0	7,1	8,0	8,1
Camere d'aria per autoveicoli industriali	ITALIA	1000 t	P	.	3,5	3,4	3,7	4,1	5,4	5,6	[5,5]	[6,0]
Binnenbanden voor bedrijfsauto's	NEDERLAND	1000 t	P	.	.	2,6	2,4	2,4	2,4	2,3	[2,5]	[2,0]
Chambres pour véhicules utilitaires	BELGIQUE											
	LUXEMBOURG											
	EWG · CEE	1000 t	P	.	.	18,4	18,4	18,2	18,9	19,5	[20,5]	[21,1]
Kraftradschläuche	DEUTSCHLAND (B.R.) SAARLAND	1000 t	P	0,3 —	0,2	0,2	0,2	0,2	0,1	0,2	[0,2]	[0,1]
Chambres à air pour motos, vélomoteurs et scooters	FRANCE	1000 t	P	0,3	0,1	0,2	0,2	0,1	0,1	0,1	[0,1]	[0,1]
Camere d'aria per moto leggere e scooters	ITALIA	1000 t	P	.	1,6	1,7	1,4	1,7	1,8	1,5	[1,5]	[1,6]
Binnenbanden voor motorrijwielen en scooters	NEDERLAND	1000 t	P	.	.	0,1	0,1	0,1	0,1	0,0	[0,1]	[0,2]
Chambres à air pour motos, vélomoteurs et scooters	BELGIQUE											
	LUXEMBOURG											
	EWG · CEE	1000 t	P	.	.	2,2	1,9	2,1	2,1	1,8	[1,9]	[2,0]
Fahrradschläuche	DEUTSCHLAND (B.R.) SAARLAND	1000 t	P	2,4 —	1,1	2,1	2,3	2,1	1,7	2,1	[2,3]	[1,6]
Chambres à air pour bicyclettes	FRANCE	1000 t	P	2,3	2,3	2,2	2,1	2,2	2,5	2,4	[2,3]	[2,4]
Camere d'aria per bicicletta	ITALIA	1000 t	P	1,3	1,4	1,1	1,1	1,2	1,2	1,2	[1,3]	[1,3]
Rijwielbinnenbanden	NEDERLAND	1000 t	P	.	.	3,0	3,0	2,8	2,7	3,5	[3,6]	[3,6]
Chambres à air pour vélocipèdes	BELGIQUE											
	LUXEMBOURG											
	EWG · CEE	1000 t	P	.	.	8,4	8,5	8,3	8,1	9,2	[9,5]	[8,9]

a) Einschl. solche für Mopeds.

b) Diese Position umfaßt u.a. Allgummireifen, Reifen für Flugzeuge, Acker-
schlepper u.s.w.

a) Y compris celles pour vélomoteurs.

b) Cette position comprend, entre autres, les bandages pleins, les pneus
pour avions, tracteurs agricoles, etc.

ERZEUGNIS · PRODUIT	LAND PAYS	EINHEIT UNITÉ	P L	1958	1963	1964	1965	1966	1967	1968	1969	1970
Sonstige Schläuche ^{a)}	DEUTSCHLAND (B.R.) SAARLAND	1000 t	P	2,5	3,1	5,6	3,5	3,4	2,5	3,1	[3,6]	[4,4]
Autres chambres à air ^{a)}	FRANCE	1000 t	P	1,9								
Altre camere d'aria ^{a)}	ITALIA	1000 t	P	.	0,8	0,9	1,1	1,3	1,7	1,7	[1,8]	[2,2]
Andere binnenbanden ^{a)}	NEDERLAND	1000 t	P	.	.	0,5	0,6	0,6	0,7	0,7	[0,8]	[0,5]
Autres chambres à air ^{a)}	UEBL BELGIQUE LUXEMBOURG											
	EWG · CEE											
Bereifungszubehör, -reparaturma- terial	DEUTSCHLAND (B.R.) SAARLAND	1000 t	P	27,5	49,8	45,8	50,1	57,4	58,8	67,9	76,5	74,1
Articles de regommage	FRANCE	1000 t	P	9,8								
Materiale da ricostruzione	ITALIA	1000 t	P	7,5	22,0	20,8	21,6	17,4	18,2	18,8	18,2	18,3
Loopvlakrubber en reparatiema- teriaal voor banden	NEDERLAND	1000 t	P	.	4,5	3,1	3,2	3,8	2,8	2,9	2,7	3,2
Articles de regommage	UEBL BELGIQUE LUXEMBOURG											
	EWG · CEE											
Maschinenschnüre und -schläuche, andere Schläuche ^{b)}	DEUTSCHLAND (B.R.) SAARLAND	1000 t	P	26,5	38,2	42,1	45,7	39,4	34,2	39,7	47,2	49,0
Tubes et tuyaux	FRANCE	1000 t	P	13,1								
Tubi	ITALIA	1000 t	P	4,9	10,4	10,6	10,5	13,1	13,7	13,4	14,2	16,2
Slangen	NEDERLAND	1000 t	P	1,5	4,4	5,4	5,8	6,5	6,7	7,5	8,5	9,7
Tubes et tuyaux	UEBL BELGIQUE LUXEMBOURG	1000 t	P	1,7								
	EWG · CEE	1000 t	P	47,7	71,3	77,6	80,4	78,5	73,3	83,3	94,3	101,5
Flach- und Keilriemen, Transport- bänder	DEUTSCHLAND (B.R.) SAARLAND	1000 t	P	16,8	23,8	26,2	25,1	22,4	23,6	26,0	33,5	36,5
Courroies transporteuses et de transmission	FRANCE	1000 t	P	13,9								
Nastri trasportatori e cinghie di trasmissione	ITALIA	1000 t	P	2,5	6,0	5,3	5,2	5,6	6,1	5,9	6,7	7,6
Drijfriemen en transportbanden . Courroies transporteuses et de transmission	NEDERLAND	1000 t	P	.	5,5	6,8	6,4	5,9	5,6	6,1	7,5	7,8
	UEBL BELGIQUE LUXEMBOURG	1000 t	P	1,9								
	EWG · CEE	1000 t	P	.	50,7	54,2	50,9	48,9	50,8	52,0	63,4	70,0
Fußboden- und Wandbelag	DEUTSCHLAND (B.R.) SAARLAND	1000 t	P	15,2	23,3	24,6	24,3	23,0	15,4	16,2	17,7	18,1
Tapis et revêtements de sol	FRANCE	1000 t	P	11,9								
Rivestimenti per pavimenti e tappeti	ITALIA	1000 t	P	4,3	9,0	8,0	8,6	11,7	12,4	15,9	16,4	23,9
Vloerbedekking van rubber	NEDERLAND	1000 t	P	.	2,3	3,0	3,8	4,1	4,8	5,1	5,4	6,7
Tapis de sol en caoutchouc	UEBL BELGIQUE LUXEMBOURG	1000 t	P	1,2								
	EWG · CEE	1000 t	P	.	50,1	47,9	49,7	54,8	48,0	56,7	56,8	67,0

a) Diese Position umfaßt u.a. Schläuche für Flugzeuge, Ackerschlepper, usw.

b) Auch Profile und chirurgische Schläuche, ab 1963 ohne Feuerlöschgeräte.

a) Cette position comprend, entre autres, les chambres à air pour avions, tracteurs agricoles, etc.

b) Y compris les profilés et les tuyaux pour la chirurgie, à partir de 1963 sans le matériel d'incendie.

ERZEUGNIS · PRODUIT	LAND PAYS	EINHEIT UNITÉ	P L	1958	1963	1964	1965	1966	1967	1968	1969	1970
Medizinische, sanitäre und chirurgische Weichgummiwaren	DEUTSCHLAND (B.R.) SAARLAND	1000 t	P	3,2 —	5,3	5,3	4,9	4,3	3,9	2,4	2,6	2,6
Articles d'hygiène et de chirurgie	FRANCE	1000 t	P	3,2	5,4	5,2	5,4	5,6	6,2	5,9	6,4	6,3
Articoli sanitari	ITALIA	1000 t	P	1,1	1,7	1,7	1,3	2,0	1,9	2,1	2,2	2,5
Hygiénische en chirurgische rubberartikelen	NEDERLAND											
Articles d'hygiène et de chirurgie.	UEBL BELGIQUE LUXEMBOURG	1000 t	P	. —	0,3	0,4	0,3	0,4	0,3	0,1	0,1	0,9
	EWG · CEE	1000 t	P	.	12,7	12,6	11,9	12,3	12,3	10,5	11,3	12,3
Gummierte Gewebe	DEUTSCHLAND (B.R.) SAARLAND	1000 t	P	3,0 —	2,5	2,9	3,4	2,9	2,7	2,7	3,0	3,0
Tissus caoutchoutés	FRANCE	1000 t	P	15,4	20,6	23,1	19,9	20,9	19,8	19,4	21,2	20,9
Tessuti gommati	ITALIA	1000 t	P	1,5	3,2	1,5	1,5	1,5	1,2	1,4	1,5	1,5
Gegummeerde stoffen	NEDERLAND	1000 t	P	.								
Tissus gommés	UEBL BELGIQUE LUXEMBOURG	1000 t	P	1,0 —	3,7	3,5	3,4	3,4	2,7	2,1	2,8	2,3
	EWG · CEE	1000 t	P	.	30,0	31,0	28,2	28,7	26,4	25,6	28,5	27,7
Gummischuhwerk ^{a)}	DEUTSCHLAND (B.R.) SAARLAND	1000 t	P	14,3 —	12,3	4,4	4,1	4,4	3,3	3,6	4,0	3,2
Chaussures de caoutchouc	FRANCE	1000 t	P	23,2	23,0	21,0	19,9	21,1	18,4	16,9	17,4	13,0
Calzature di gomma	ITALIA	1000 t	P	6,9	8,6	9,0	8,6	9,1	11,0	10,8	10,6	9,9
Rubberschoenen	NEDERLAND											
Chaussures de caoutchouc	UEBL BELGIQUE LUXEMBOURG	1000 t	P	[3,9]	4,1	3,2	2,6	3,2	3,7	2,3	2,1	1,7
	EWG · CEE	1000 t	P	[48,3]	48,0	37,6	35,2	37,8	36,1	33,6	34,1	27,8
Besohlmateriale	DEUTSCHLAND (B.R.) SAARLAND	1000 t	P	44,7 —	53,4	57,2	55,7	54,5	50,4	64,8	60,9	59,4
Semelles, talons et plaques	FRANCE	1000 t	P	25,7	43,9	46,4	44,1	46,0	47,4	46,9	46,2	40,6
Suole, tacchi e lastre	ITALIA	1000 t	P	3,5	4,6	5,5	5,0	6,9	7,4	7,6	8,8	14,4
Zoolplaten, hakken, zolen en tips	NEDERLAND	1000 t	P	3,9								
Semelles, talons et plaques	UEBL BELGIQUE LUXEMBOURG	1000 t	P	4,3 —	7,2	8,1	6,5	7,5	5,8	6,5	5,8	5,2
	EWG · CEE	1000 t	P	82,1	109,1	117,2	111,3	114,9	111,0	125,8	121,7	119,6
Klebstoffe, einschl. Gummilösung	DEUTSCHLAND (B.R.) SAARLAND	1000 t	P	7,2 —	12,9	12,3	17,9	20,8	20,1	22,3	23,1	23,5
Colles et dissolutions	FRANCE	1000 t	P	13,6	21,9	22,7	23,5	25,7	24,1	24,1	27,2	27,4
Colle e soluzioni	ITALIA	1000 t	P	2,4	5,0	7,0	5,4	5,4	7,2	13,5	15,9	14,0
Oplossingen (solutie) en dispersies	NEDERLAND	1000 t	P	.								
Colles et dissolutions	UEBL BELGIQUE LUXEMBOURG	1000 t	P	0,8 —	4,0	4,7	4,8	5,1	5,9	6,6	6,4	6,7
	EWG · CEE	1000 t	P	.	43,8	46,7	51,6	57,0	57,3	66,5	72,6	7,6

a) Ab 1964 ohne leichte Straßen-, Haus- und Sportschuhe.

a) A partir de 1964, sans les chaussures légères de ville, de sport ou d'intérieur (pantoufles).

ERZEUGNIS · PRODUIT	LAND PAYS	EINHEIT UNITÉ	P L	1958	1963	1964	1965	1966	1967	1968	1969	1970
Spiel- und Sportartikel ^{a)}	DEUTSCHLAND (B.R.) SAARLAND	1000 t	P	3,1	3,9	4,3	4,1	2,9	2,5	2,7	2,7	2,9
Jouets et articles de sport	FRANCE	1000 t	P	2,9								
Giocattoli e articoli sportivi	ITALIA	1000 t	P	0,4	1,6	1,2	0,9	1,1	1,1	1,6	1,6	1,6
Speelgoederen en sportartikelen	NEDERLAND	1000 t	P	.								
Jouets et articles de sport	BELGIQUE											
	LUXEMBOURG											
	EWG · CEE	1000 t	P	.	8,5	9,1	8,0	6,8	6,3	7,3	7,4	7,5
Hartgummiwaren	DEUTSCHLAND (B.R.) SAARLAND	1000 t	P	10,1	13,3	15,0	[18,8]	[16,7]	[15,3]	19,3	26,4	24,7
Ebonite	FRANCE	1000 t	P	3,6								
Articoli in ebanite	ITALIA	1000 t	P	0,5	1,2	1,0	1,2	1,2	1,2	1,2	0,8	0,8
Waren van geharde rubber (eboniet)	NEDERLAND	1000 t	P	.								
Ebonite	BELGIQUE											
	LUXEMBOURG											
	EWG · CEE	1000 t	P	.	20,9	23,3	[27,0]	[27,6]	[24,2]	29,5	38,3	37,0
Sonstige Gummiwaren	DEUTSCHLAND (B.R.) SAARLAND	1000 t	P	61,2	115,9	128,5	143,7	138,7	136,6	164,3	184,7	212,0
Autres articles en caoutchouc ^{b)}	FRANCE	1000 t	P	83,3								
Articoli vari in gomma	ITALIA	1000 t	P	20,0	43,3	36,7	42,5	53,9	61,7	60,8	70,2	72,1
Andere rubberwaren	NEDERLAND	1000 t	P	.								
Autres articles en caoutchouc	BELGIQUE											
	LUXEMBOURG											
	EWG · CEE	1000 t	P	.	285,6	302,5	321,2	344,0	354,3	379,1	436,7	473,3

a) Ab 1963 einschl. Campingartikel.
b) Einschl. Schnüre.

a) A partir de 1963, y compris articles de camping.
b) Y compris les profilés.

ERZEUGNIS · PRODUIT	LAND PAYS	EINHEIT UNITÉ	1958	1963	1964	1965	1966	1967	1968	1969	1970
Genehmigte Wohnbauten ^{a)} . . .	DEUTSCHLAND (B.R.)	1000	201,3	223,0	239,1	243,9	222,5	186,9	190,8	218,9	217,6
	SAARLAND	1000	4,5								
Bâtiments résidentiels autorisés . . .	FRANCE	1000	106,6	139,8	151,2	164,3	164,9	166,6	194,7	211,6	188,8
Fabbricati residenziali progettati ^{a)} ^{e)}	ITALIA	1000	95,5	154,9	137,5	120,9	134,6	141,5	237,7	87,5	100,2
Woningbouwobjecten ^{c)}	NEDERLAND	1000	.	13,6	20,3	23,2	24,2	18,1	17,6	17,8	17,8
Bâtiments résidentiels autorisés ^{a)} ^{d)}	BELGIQUE	1000	32,3	38,7	44,2	39,3	41,7	37,3	37,7	45,0	34,7
Maisons d'habitation autorisées ^{a)} ^{f)}	LUXEMBOURG	1000	1,2	0,9	1,1	1,3	1,2
	EWG · CEE			570	592	592	589	551	600	582	560
Genehmigte Wohnbauten ^{a)} . . .	DEUTSCHLAND (B.R.)	Mio m ³	193,3	224,6	246,2	259,3	245,1	219,3	225,8	242,5	266,2
	SAARLAND	Mio m ³	3,9								
Fabbricati residenziali progettati ^{b)} ^{e)}	FRANCE	Mio m ³	137,0	284,1	212,5	174,0	204,7	234,1	501,7	147,8	156,0
Woningbouwobjecten ^{c)}	NEDERLAND	Mio m ³	.	30,0	39,0	43,8	44,1	51,9	50,8	50,9	51,3
Bâtiments résidentiels autorisés ^{a)} ^{d)}	BELGIQUE	Mio m ³	21,7	28,0	34,6	31,0	36,3	33,3	31,2	36,9	30,0
	LUXEMBOURG										
	EWG · CEE										
Genehmigte Nichtwohnbauten ^{a)} . . .	DEUTSCHLAND (B.R.)	1000	113,5	85,7	96,7	55,6	50,6	44,9	46,8	50,9	47,2
	SAARLAND	1000	2,6								
Autres bâtiments autorisés ^{a)}	FRANCE	1000	36,0	47,8	57,4	61,7	74,4	80,6	81,5	72,9	68,1
Altri fabbricati progettati ^{a)} ^{e)}	ITALIA	1000	17,6	30,9	25,1	25,6	28,7	29,6	36,7	24,9	24,1
Overige gebouwen ^{c)}	NEDERLAND	1000	.	8,0	10,3	12,7	18,6	15,8	15,8	19,1	19,5
Autres bâtiments autorisés ^{a)}	BELGIQUE	1000	2,6	6,0	6,6	6,6	8,7	8,6	7,0	10,3	8,2
Bâtiments non résidentiels autorisés ^{a)}	LUXEMBOURG	1000	0,1	0,1	0,1	0,0	0,1
	EWG · CEE	1000	.	178,6	196,3	162,2	181,1	179,6	187,9	178,1	167,2
Genehmigte Nichtwohnbauten ^{a)} . . .	DEUTSCHLAND (B.R.)	Mio m ³	118,0	149,9	183,5	181,9	176,2	159,2	173,7	227,8	230,9
	SAARLAND	Mio m ³	2,0								
Altri fabbricati progettati ^{b)}	FRANCE	Mio m ³	26,9	93,6	62,4	66,0	97,8	118,1	226,1	136,9	123,6
Overige gebouwen ^{c)}	NEDERLAND	Mio m ³	.	34,0	36,7	38,0	50,7	46,5	49,3	56,5	61,2
Bâtiments non résidentiels autorisés ^{a)} ^{b)}	BELGIQUE	Mio m ³	6,1	20,8	20,7	24,4	25,2	25,8	23,9	29,1	33,6
	LUXEMBOURG										
	EWG · CEE										
Genehmigte Wohnungen	DEUTSCHLAND (B.R.)	1000	556,4	557,7	601,0	622,8	581,5	532,8	536,6	559,8	609,2
	SAARLAND	1000	11,3 ^{a)}								
Logements autorisés	FRANCE	1000	345,4	525,1	575,1	597,8	509,7	466,2	556,2	585,0	597,9
Abitazioni progettate ^{e)}	ITALIA	1000	360,5	701,7	501,5	381,2	432,8	483,9	980,5	281,1	295,4
Woningen, waarvoor bouwvergunning is verleend	NEDERLAND	1000	77,8	90,0	116,1	127,7	118,6	136,7	130,4	128,6	135,8
Logements autorisés	BELGIQUE	1000	46,2	59,1	74,3	65,8	77,7	72,3	65,2	74,5	61,9
Logements autorisés	LUXEMBOURG	1000	2,0	1,4	2,0	2,0	2,0
	EWG · CEE	1000	1 398	1 934	1 869	1 796	1 722	1 693	2 271	1 631	1 702

a) Neubau oder Wiederaufbau ganzer Gebäude.

b) Einschl. des den bereits bestehenden Gebäuden durch Umbau, Ausbau oder Erweiterung hinzugefügten Raumes.

c) Gebäude, für deren Bau, Wiederaufbau oder Vergrößerung eine Baugenehmigung erteilt wurde, mit einer Bausumme von mindestens 10.000 Gulden.

d) Anstaltsgebäude, Notwohnungen und Hotels sind bei den Wohngebäuden einbezogen.

e) 1968: Zahl beeinflusst durch den Ablauf von speziellen gesetzlichen Maßnahmen.

f) Einfamilienhäuser und Mehrfamilienhäuser.

a) Construction et reconstruction de bâtiments entiers.

b) Y compris le volume à ajouter dans des bâtiments existants par transformation, extension ou reconstruction partielle.

c) Bâtiments à construire, reconstruire ou agrandir, pour lesquels une autorisation a été délivrée et dont le coût est supérieur à 10.000 florins.

d) Les maisons d'hébergement, hôtels et habitations provisoires sont compris dans les bâtiments résidentiels.

e) 1968: Chiffre influencé par la clôture de dispositions législatives particulières.

f) Maisons unifamiliales et maisons à appartements.

500/501

ERZEUGNIS · PRODUIT	LAND PAYS	EINHEIT UNITÉ	1958	1963	1964	1965	1966	1967	1968	1969	1970
Genehmigte Wohnfläche ^{a)}	DEUTSCHLAND (B.R.) SAARLAND	Mio m ²	37,3	42,8	46,7	49,1	46,7	42,3	43,9	46,5	51,4
Surface habitable autorisée ^{a)}	FRANCE	Mio m ²	22,9	37,9	42,5	44,6	39,2	36,0	43,4	46,1	46,1
Pièces principales autorisées ^{a)} ^{b)}	ITALIA	1000 p	1246	1939	2077	2138	1864	1715	2043	2146	2167
Stanze nelle abitazioni progettate ^{a)h)}	NEDERLAND	1000 p	1215	1899	2031	2083	1797
Surface habitable autorisée ^{c)}	BELGIQUE LUXEMBOURG	mio m ²	1310	2582	1903	1476	1723	1939	3962	1175	1253
	EWG · CEE						7,1	6,5	5,3	6,7	5,5
Fertiggestellte Wohnbauten ^{d)} . . .	DEUTSCHLAND (B.R.) SAARLAND	1000 1000	179,3 4,8	215,7	237,7	232,5	232,6	215,8	193,2	185,9	179,8
Fabbricati residenziali costruiti ^{d)} .	FRANCE										
Bâtiments résidentiels achevés ^{d)g)} Maisons d'habitation achevées ^{d)} . .	ITALIA NEDERLAND	1000	88,9	112,3	119,6	78,9	73,3	75,4	73,1	71,9	82,9
	BELGIQUE LUXEMBOURG	1000 1000	29,5 0,8	27,7	35,8	48,0	34,6	34,1	28,9	35,4	271,4
	EWG · CEE										
Fertiggestellte Nichtwohnbauten ^{d)}	DEUTSCHLAND (B.R.) SAARLAND	1000 1000	101,8 2,1	79,3	90,7	55,0	52,8	48,0	45,0	44,7	42,9
Altri fabbricati costruiti ^{d)}	FRANCE										
Bâtiments non résidentiels achevés ^{d)}	ITALIA NEDERLAND	1000	9,2	13,8	14,2	8,0	7,7	8,2	8,4	8,0	8,4
	BELGIQUE LUXEMBOURG	1000	2,6	3,1	4,8	7,7	6,8	6,3	5,3	7,7	6,5
	EWG · CEE										
Fertiggestellte Nichtwohnbauten ^{e)}	DEUTSCHLAND (B.R.) SAARLAND	Mio m ³ Mio m ³	103,9	138,8	167,1	159,4	178,5	171,9	158,8	168,6	190,9
Altri fabbricati costruiti ^{e)}	FRANCE										
Bâtiments non résidentiels achevés ^{e)f)}	ITALIA NEDERLAND	Mio m ³	15,3	34,8	41,3	35,1	33,1	33,4	40,9	42,8	47,6
	BELGIQUE LUXEMBOURG	Mio m ³	9,2	12,2	22,2	29,5	24,9	20,4	16,5	20,7	23,4
	EWG · CEE										
Fertiggestellte Wohnungen	DEUTSCHLAND (B.R.) SAARLAND	1000 1000	488,4 10,8	551,8	623,8	591,9	604,8	572,3	518,7	499,9	477,9
Logements achevés	FRANCE	1000	291,7	336,2	368,8	411,6	414,2	422,9	411,0	427,0	475,0
Abitazioni costruite	ITALIA	1000	276,0	417,1	450,0	375,3	289,3	270,6	281,8	283,1	350,4
Voltooide woningen	NEDERLAND	1000	90,0	80,1	101,0	115,0	121,7	127,4	122,8	123,1	117,3
Logements achevés ^{g)}	BELGIQUE	1000	41,1	39,8	52,9	68,9	53,6	56,4	48,2	57,0	43,8
Logements achevés	LUXEMBOURG	1000	(1,1)	[1,5]	[1,5]	[1,5]	[1,5]	[1,8]	[1,8]	[1,8]	[1,8]
	EWG · CEE	1000	1199	1427	1599	1565	1485	1451	1384	1392	1464

- a) Einschl. Wohnflächen und Wohnräume, die in bestehenden Wohnungen errichtet werden sollen.
b) Ohne Wohnflächen und Wohnräume, die in bestehenden Wohnungen errichtet werden sollen.
c) Nur in neu- oder wiederaufzubauenden Wohnbauten.
d) Neubau oder Wiederaufbau ganzer Gebäude.
e) Einschl. des umgebauten Raumes, der in bereits bestehenden Gebäuden durch Umbau, Ausbau oder Erweiterung errichtet worden ist.
f) Ab 1962 : begonnene Gebäude.
g) Ab 1968 : begonnene Wohnungen, ohne Ausbau und Erweiterungen.
h) 1968 : Zahl beeinflusst durch den Ablauf von offiziellen gesetzlichen Maßnahmen

- a) Y compris les pièces et surfaces habitables à ajouter à des logements existants.
b) Non compris les pièces et surfaces habitables à ajouter à des logements existants.
c) Dans bâtiments résidentiels à construire ou à reconstruire totalement.
d) Construction ou reconstruction de bâtiments entiers.
e) Y compris le volume ajouté dans des bâtiments existants par transformation, extension ou reconstruction partielle.
f) A partir de 1962 : bâtiments commencés
g) A partir de 1968 : logements commencés non compris les transformations
h) 1968 : chiffre influencé par la clôture de dispositions législatives particulières

500/501

ERZEUGNIS · PRODUIT	LAND PAYS	EINHEIT UNITÉ	1958	1963	1964	1965	1966	1967	1968	1969	1970
Fertiggestellte Wohnräume a) b) . Pièces d'habitation achevées a) . . . Stanze costruite a) b) Voltooide vertrekken a) b) Pièces d'habitation achevées a) c) d)	DEUTSCHLAND (B.R.)	1000	1 930	2 333	2 651	2 547	2 600	2 475	2 214	2 163	2 090
	SAARLAND	1000	46								
	FRANCE	1000	[1 050]	[1 208]	[1 302]	[1 432]	[1 440]	[1 470]	[1 430]	[1 480]	[1 500]
	ITALIA	1000	1 001	1 547	1 687	1 380	1 099	1 051	1 105	1 130	1 407
	NEDERLAND	1000	(464)	(410)	(520)	(590)	(635)	(660)	(640)	(640)	(640)
	UEBL BELGIQUE LUXEMBOURG	1000	[240]
EWG · CEE	1000	(4 731)	
Der Benutzung entzogene Wohn- nungen e) Abitazioni demolite Verminderung van de woningvoor- raad e)	DEUTSCHLAND (B.R.)	1000	13,0	37,3	40,8	41,0	46,2	48,3	22,0	27,6	25,9
	SAARLAND	1000	.								
	FRANCE	1000	7,5	17,1	12,4	11,9	12,1	11,6	15,7	11,9	4,9
	ITALIA	1000	7,5	17,1	12,4	11,9	12,1	11,6	15,7	11,9	4,9
	NEDERLAND	1000	9,5	13,4	13,9	14,5	16,9	16,9	18,3	18,3	18,5
	UEBL BELGIQUE LUXEMBOURG	1000	9,5	13,4	13,9	14,5	16,9	16,9	18,3	18,3	18,5
EWG · CEE	1000	9,5	13,4	13,9	14,5	16,9	16,9	18,3	18,3	18,5	
Reinzugang an Wohnungen Aumento netto della disponibilità di abitazioni f) Netto-vermeerdering van de wo- ningvoorraad	DEUTSCHLAND (B.R.)	1000	475,4	514,6	583,0	533,6	558,6	524,0	496,7	472,3	452,0
	SAARLAND	1000	10,5								
	FRANCE	1000	268,5	400,1	437,7	363,3	277,2	259,0	266,1	271,2	345,5
	ITALIA	1000	268,5	400,1	437,7	363,3	277,2	259,0	266,1	271,2	345,5
	NEDERLAND	1000	80,5	66,8	87,8	101,1	105,2	111,1	105,1	105,5	99,5
	UEBL BELGIQUE LUXEMBOURG	1000	80,5	66,8	87,8	101,1	105,2	111,1	105,1	105,5	99,5
EWG · CEE	1000	80,5	66,8	87,8	101,1	105,2	111,1	105,1	105,5	99,5	

a) Wohnräume einschl. Küchen (in Frankreich und Italien nur Küchen mit Fläche von mindestens zw. 4 m²).

b) Einschl. Wohnräume, die durch Vergrößerung bestehender Wohnungen entstanden sind.

c) Nur Wohnräume in Wohnbauten.

d) Nur Neubau oder Wiederaufbau ganzer Gebäude.

e) Durch Abbruch, Brand, Umbau, Unbewohnbarkeitserklärung usw.

f) Nach der Wohnungszählung 1961 erhöhte sich der Bestand an Wohnungen zwischen Nov. 1951 und Okt. 1961 um 2 718 000 Wohnungen, während sich aus den jährlichen Ergebnissen der Baustatistik nur eine Zunahme von 2 277 000 Einheiten ergibt. Die hier wiedergegebenen Jahreszahlen sind daher im Durchschnitt um rund 16 % zu niedrig.

g) Ohne Berlin (West).

a) Pièces d'habitation et cuisines (en France et en Italie seulement cuisines ayant au moins une surface de 4 m²).

b) Y compris les pièces d'habitation ajoutées à des logements existants.

c) Seulement pièces d'habitation dans des bâtiments résidentiels.

d) Uniquement construction et reconstruction de bâtiments entiers.

e) Par démolition, incendie, transformation, déclaration de non-habitabilité, etc.

f) Selon le recensement des logements de 1961, le nombre de logements existants a augmenté de 2 718 000 unités entre nov. 1951 et oct. 1961, cependant que des statistiques annuelles il ne résulte qu'une augmentation de 2 277 000 logements. Les chiffres annuels reproduits ici sont donc en moyenne de 16 % trop bas.

g) Sans Berlin-Ouest.

QUELLENVERZEICHNIS FONTI CONSULTATE

SOURCES CONSULTÉES GERAADPLEEGDE BRONNEN

Internationale Erzeugerverbände sind bei dem Land eingeordnet, in dem sie ihren Sitz haben.
Les fédérations internationales de producteurs sont mentionnées sous le pays de leur siège.
Le associazioni internazionali di produttori sono citate sotto il paese nel quale esse hanno sede.
De internationale federaties van producenten zijn bij dat land ingedeeld, waar zij hun zetel hebben.

DEUTSCHLAND

Statistisches Bundesamt, Wiesbaden:

Fachserie D : Industrie und Handwerk, Reihe 3, Die Industrielle Produktion, Jahreszahlen;
Fachserie D : Industrie und Handwerk, Reihe 8, Industrie des Auslandes, Jahreszahlen ;
Statistisches Jahrbuch für die Bundesrepublik Deutschland;
Fachserie L: Finanzen und Steuern, Reihe 8, Verbrauchssteuern II, Biersteuer, Absatz von Bier.
Bauwirtschaft, Bautätigkeit, Wohnungen, Reihe 1 und Reihe 3.

Bundesministerium für Ernährung, Landwirtschaft und Forsten:

Statistischer Monatsbericht.

Statistisches Amt des Saarlandes:

Statistisches Handbuch für das Saarland.

Bundesverband der Obst- und Gemüseverwertungsindustrie e.V., Bonn:

Geschäftsbericht Obst und Gemüse.

Deutscher Brauer-Bund e.V., Bonn:

Statistischer Bericht;
Die Braugersten- und Braumalzversorgung in der EWG.

Verlag für Radio – Foto – Kinotechnik GmbH, Berlin-Borsigwalde:

Kautschuk und Gummi, Monatsheft.

Verband der Chemischen Industrie e.V., Frankfurt:

Chemische Industrie.

Metallgesellschaft AG, Frankfurt:

Metallstatistik.

Zentralverband der Elektrotechnischen Industrie e.V., Frankfurt:

Die westdeutsche Elektroindustrie. Statistische Berichte.

Verband der Automobilindustrie e.V., Frankfurt:

Tatsachen und Zahlen aus der Kraftverkehrswirtschaft.

Union européenne des sources d'eaux minérales naturelles du Marché commun, Bad Godesberg

FRANCE

Institut National de la Statistique et des Études Économiques, Paris (INSEE):

Annuaire Statistique de la France;
Bulletin mensuel de Statistique.

Bureau Central de Statistique Industrielle, Paris:

Annuaire de Statistique Industrielle;
Bulletin mensuel de Statistique Industrielle.

Ministère de l'Agriculture, Direction Générale des Études et des Affaires Générales, Paris:

Statistique Agricole, Annuaire.
Bulletin mensuel Statistique Agricole.

Ministère de la Construction, Paris:

Bulletin Statistique, suppléments annuels et mensuels.

Ministère de l'Industrie – Direction des Industries Mécaniques & Électriques, Service Automobiles & Cycles, Paris.

Ministère de l'Industrie – Bureau de documentation minière – Annales des Mines.

Centre de Liaison des Industries Transformatrices de Viandes de la CEE. Fédération Nationale de l'Industrie de la Salaison et des Conserves de Viandes – CLITRAVI –, Paris.

Associations des Fabricants de Laits de Conserve des Pays de la CEE – ASFALEC –, Paris.

Association d'Industries de Produits Sucrés de la CEE – CAOBISCO –, Paris:

Les Industries de la Biscotterie – Biscuiterie – Chocolaterie – Confiserie du Marché commun.

Groupement des Associations Meunières des Pays de la C.E.E., Paris:

Service d'Exploitation Industrielle des Tabacs et des Allumettes, Paris.

Comité Central de la Laine, Paris:

L'Industrie Lainière Française: Annuaire Statistique et suppléments.

Comité des Industries Lainières de la CEE — INTERLAINE — Paris:

Tableaux statistiques.

Association des Industries du Jute Européennes, Paris:

Statistique mensuelle de la production.

Comité International de la Rayonne et des Fibres Synthétiques – Paris.

Caoutchouc:

Revue générale du Caoutchouc, Paris.

Union des Industries Chimiques, Paris:

Annuaire.

Union des Syndicats de la Transformation des Matières Plastiques (Fédération nationale) U.S.T.M.P., Paris:

Transformation des Plastiques.

Fédération Européenne des Fabricants de Tuiles et de Briques, Paris:

Rapport.

Chambre Syndicale de la Sidérurgie Française, Paris:

Bulletin.

Syndicat général de la Construction électrique, Paris.

Rapport statistique.

Fédération Nationale des Industries Électroniques, Paris:

Bulletin.

Syndicat Général des Constructeurs de Tracteurs & Machines Agricoles, Paris:

L'Industrie Française des Tracteurs et Machines Agricoles;
Bulletin mensuel.

Chambre Syndicale des Constructeurs d'Automobiles, Paris.

Minerais et Métaux S.A. Paris:

Statistiques.

ITALIA

- Istituto Centrale di Statistica, Roma:
Annuario Statistico Italiano;
Annuario di Statistiche Industriali;
Bollettino mensile di Statistica.
- Ministero dell'Industria e Commercio, Roma:
Bollettino del Comitato Carboni;
L'Economia Industriale Italiana.
- Confederazione Generale dell'Industria Italiana, Servizio Studi e Rilevazioni, Roma.
Previsioni di Sviluppo dell'Industria Italiana.
- Associazione Italiana Industriali Prodotti alimentari Milano.
- Associazione Nazionale dell'Industria Olearia, dei Grassi, Saponi ed Affini, Roma:
Olii, Grassi e Saponi, Bollettino dell'Associazione.
- Unione Nazionale delle Industrie Dolciarie Italiane – UNIDI –, Milano.
- Ufficio Studi MOTTA S.p.a. – Milano.
- Associazione dell'Industria Laniera Italiana – ALI –, Biella.
- Istituto Cotoniero Italiano, Milano.
Annuario Statistiche Tessili;
Statistiche Italiane Cotone – Fibre artificiali.
- Associazione Italiana degli Industriali dell'Abbigliamento, Milano:
La Produzione dell'Industria dell'Abbigliamento.
- Unione Nazionale Industria Conciaria, Roma.
- Centro Cartario Italiano per il Mercato Comune Europeo, Torino.
- Ente nazionale per la Cellulosa e per la Carta, Roma:
Cellulosa e Carta, Bollettino mensile.
- Associazione Italiana tra i fabbricanti di carta e cartoni, Milano:
L'Industria della Carta, Rivista mensile.
- Associazione Nazionale fra le Industrie della Gomma, Cavi Elettrici ed Affini:
Notizie per l'Industria della Gomma.
- Editrice di Chimica S.p.a. – Società Chimica Italiana:
La Chimica e l'Industria.
- Associazione Nazionale dell'Industria Chimica, Milano – Roma:
Relazione del Consiglio Direttivo all'Assemblea delle Associate;
Rassegna e Notiziario.
- Associazione degli Industriali della Provincia di Genova.
- Associazione dell'Industria Italiana del Cemento, dell'Amianto-Cemento, della Calce e del Gesso, Roma.
- Associazione Industrie Siderurgiche Italiane, Milano:
Rilevazioni Statistiche.
- Associazione Nazionale Industrie Metalli non ferrosi – ASSOMET –, Milano.
- Associazione Nazionale Industria Meccanica Varia ed Affine – ANIMA –, Milano.
- Associazione Nazionale Industrie Elettrotecniche – ANIE –, Milano.
- Unione Costruttori Italiani Macchine Utensili – U.C.I.M.U.
- Unione Nazionale Costruttori Macchine Agricole – UNACOMA –, Roma.
- Associazione Nazionale fra Industrie Automobilistiche – A.N.F.I.A –, Torino:
Automobile in cifre.
- Amministrazione dei Monopoli di Stato – Roma.
- Ammi S.p.a. – Industria mineraria e metallurgica – Roma.
- Industria mineraria – Roma.
- Federazione Nazionale delle Imprese di Pesca - FEDERPESCA -, Roma.

NEDERLAND

Centraal Bureau voor de Statistiek (CBS), 's-Gravenhage:

Produktiestatistieken van de Industrie;
Jaarcijfers voor Nederland;
Statistisch Zakboek;
Maandstatistiek van de Industrie;
Maandschrift van het C.B.S;
Maandstatistiek van de Bouwbedrijvigheid;

Ministerie van Landbouw en Visserij, 's-Gravenhage:

Verslag over de Landbouw in Nederland.

Hoofdprodukschap voor Akkerbouwprodukten, 's-Gravenhage:

Jaarverslag.

Produktschap voor Margarine, Vetten en Oliën, 's-Gravenhage:

Statistisch Overzicht.

Vereniging der Nederlandse Groenten- en Fruitverwerkende Industrie, Leiden.

CONAF, Combinatie van Nederlandse Azijnfabrikanten (Comité Permanent International du Vinaigre - Marché commun) 's-Gravenhage

Nederlandse Vereniging voor de Suikerwerk- en Chocoladeverwerkende Industrie, Amsterdam.

Federatie Nederlandse Wolindustrie - FENEWOL -, Tilburg.

Unie van Beroepsgroeperingen van de Aardappelmeelindustrie in de EEG, Hoogezand.

Nederlandsche Vereeniging de Rijwiël- en Automobiël-Industrie - R.A.I. -, Amsterdam.

BELGIQUE

Institut National de Statistique (INS), Bruxelles:

Annuaire Statistique de la Belgique;
Statistiques industrielles (mensuel);
Communiqué hebdomadaire;
Statistique des Bâtiments et des Logements.

Fédération de l'Industrie de l'Huilerie de la CEE - FEDIOL -, Bruxelles.

Association des Industries Margarinères des Pays de la CEE „IMACE", Bruxelles.

Association des Industries du Poisson de la CEE - AIPCEE -, Bruxelles.

Organisation Européenne des Industries de la Conserve de Légumes, Bruxelles.

Organisation Européenne des Industries de la Conserve de Tomates, Bruxelles.

Groupement des Semouliers Belges, Bruxelles.

Fédération Belgo-Luxembourgeoise des Industries du Tabac, Bruxelles:

Bulletin mensuel.

Comité de Travail des Malteries de la CEE - Euromalt -, Bruxelles.

Fédération Européenne des Fabricants d'Aliments Composés pour Animaux - FEFAC -, Bruxelles.

Union européenne des sources d'eaux minérales naturelles du Marché commun, Bruxelles.

Secrétariat des Industries de la Maille de la CEE, Bruxelles.

Bureau de Liaison des Industries du Caoutchouc, Bruxelles.

Fédération des Industries Chimiques de Belgique, Bruxelles:

Annuaire;
Revue belge des matières plastiques.

Association Internationale de la Savonnerie et de la Détergence, Bruxelles.

Fédération Européenne des Industries de Porcelaine et de Faïence de table et d'ornementation - FEFP -, Bruxelles.

Fédération des Entreprises de l'Industrie des Fabrications Métalliques - Fabr métal -, Bruxelles.

Association des Industries alimentaires des Glaces - EUROGLACES -, Bruxelles

Confédération des Malteurs I.B., Bruxelles

LUXEMBOURG

STATEC, Luxembourg:

Annuaire Statistique;
Bulletin Statistique

Groupement des Industries Sidérurgiques Luxembourgeoises.

ANDERE LÄNDER — AUTRES PAYS — ALTRI PAESI — ANDERE LANDEN

International Sugar Council, London:
Statistical Bulletin.

Textile Economics Bureau, Inc., New-York:
Textile Organon.

The International Rubber Study Group, London:
Rubber Statistical Bulletin;
Rubber Statistical News Sheets;

Chimie:
Chemical Age, London.

The British Bureau of Non-Ferrous Metal Statistics, Birmingham.
World Bureau of Metal Statistics, Monthly Bulletin.

Lloyd's Register of Shipping, London:
Merchant Shipbuilding.

INTERNATIONALE ORGANISATIONEN — ORGANISATIONS INTERNATIONALES ORGANIZZAZIONI INTERNAZIONALI — INTERNATIONALE ORGANISATIES

Bureau de Statistique de l'Organisation des Nations-Unies (ONU), New-York:
Annuaire Statistique.

Commission Économique pour l'Europe (ONU):
Bulletin annuel de Statistiques du Logement et de la Construction pour l'Europe.
Bulletin trimestriel de Statistiques du Logement et de la Construction.

Organisation pour l'Alimentation et l'Agriculture (FAO), Rome:
Annuaire statistique des produits forestiers.
Bulletin du Bois pour l'Europe, Statistiques de la Production, du Commerce et des Prix.
Annuaire de Statistiques Agricoles et Alimentaires.

Organisation de Coopération et de Développement Économiques (OCDE), Paris:
Bulletin Statistique, Statistiques Industrielles, 1900-1959;
Textiles — Statistiques de Production et de Consommation;
L'Industrie Textile en Europe — Étude statistique;
L'Industrie des Cuirs et Peaux en Europe — Rapport;
Pâtes et Papiers — Statistiques;
Les Industries Mécaniques et Électriques en Europe — Étude statistique;
L'Industrie Chimique en Europe — Étude;
Les Engrais en Europe — Production, Consommation, Prix et Commerce.
Le Marché du Bois dans les Pays de l'O C D E

Office Statistique des Communautés Européennes (Bruxelles/Luxembourg):
Bulletin Général de Statistiques;
Statistique Agricole;
Statistiques de l'énergie.
Bulletin Statistique — Sidérurgie.

TITEL	TITRE	Heft Bulletin Bollettino Nummer
Strukturzahlen des produzierenden Gewerbes	Données sur la structure de l'industrie	
Strukturzahlen der Wirtschaftszweige	Données sur la structure des branches d'activité	1959/3 ¹⁾
Zahl der örtlichen Einheiten	Nombre d'unités locales	1962/2
Betriebe nach Betriebsgrößenklassen	Établissements classés d'après leur importance	1965/3
Zahl der Beschäftigten	Nombre d'effectifs	1962/2
		1965/2
Beschäftigte nach Betriebsgrößenklassen	Personnes occupées par classes d'effectifs	1965/3
Löhne und Gehälter	Salaires et traitements	1962/3
		1965/2
Umsätze	Chiffres d'affaires	1962/4
		1965/2
Investitionen	Investissements	1960/4 ¹⁾
		1961/1 ¹⁾
		1962/4
		1965/1
		1968/3
Vorläufige Teilergebnisse des Industriezensus von 1963 in den Mitgliedstaaten der Europäischen Gemeinschaften	Résultats partiels provisoires de l'enquête industrielle de 1963 dans les États membres des Communautés européennes	J/A 1967 1968/2
Statistische Grundzahlen über einzelne Industriezweige in der Gemeinschaft	Données caractéristiques de certaines activités industrielles dans la Communauté	
Zuckerindustrie (NICE 207)	Industrie du sucre	1963/3
Tabakverarbeitung (NICE 220)	Industrie du tabac	1963/1
Wollindustrie (NICE 232)	Industrie lainière	1963/2
		1967/3
Baumwollindustrie (NICE 233)	Industrie cotonnière	1964/2
		1967/3
Jutespinnerei und -weberei (NICE 236)	Filature, tissage de jute	1964/1
		1967/3
Wirkerei und Strickererei (NICE 237)	Bonneterie	1963/1
		1967/1
Herstellung von Schuhen (NICE 241)	Fabrication de chaussures	1963/4
Holz- und Korkverarbeitung, Herstellung von Holzmöbeln (NICE 25/26)	Industrie du bois, du meuble et du liège	1963/4
Herstellung von Holzschliff und Zellstoff, Papier und Pappe (NICE 271)	Fabrication de la pâte, du papier et du carton	1963/3
Kautschukindustrie (NICE 301)	Industrie du caoutchouc	1960/2 ¹⁾
Herstellung und Verarbeitung von Glas (NICE 332)	Production et transformation du verre	1963/4
Zementherstellung (NICE 334.1)	Fabrication de ciment	1964/1
		1967/4
Aluminiumindustrie (NICE 344)	Industrie de l'aluminium	1960/1 ¹⁾
Elektrotechnische Industrie (NICE 37)	Construction électrique	1963/2
		1967/1
Schiffbau (NICE 381)	Construction navale	1964/1
		1967/2
Bau und Montage von Kraftwagen und deren Motoren (NICE 383.1)	Construction et assemblage de véhicules automobiles	1963/1
		1967/2
Baugewerbe (NICE 400/404)	Bâtiment et génie civil	1963/3

¹⁾ deutsch/französisch

¹⁾ allemand/français

Seite Page Pagina Bladzijde	TITOLO	TITEL
	Dati sulla struttura dell'industria	Gegevens betreffende de structuur van de nijverheid
1	Dati sulla struttura dei rami di attività economica	Gegevens betreffende de structuur van de bedrijfsklassen
13	Numero di unità locali	Aantal vestigingen
9	Unità locali classificate secondo il numero di addetti	Bedrijven naar bedrijfsgrootteklassen
13	Numero di addetti	Personeelsbezetting
9		
9	Addetti secondo l'importanza delle unità locali	Werkzame personen naar bedrijfsgrootteklassen
11	Salari e stipendi	Lonen en salarissen
9		
11	Cifre d'affari	Omzetten
9		
7	Investimenti	Investeringen
7		
11		
9		
9		
9	Risultati parziali e provvisori dell'inchiesta Industriale del 1963 negli Stati membri delle Comunità europee	Voorlopige gedeeltelijke uitkomsten van de in 1963 in de Lid-Staten van de Europese Gemeenschappen gehouden industrietelling
9		
	Dati caratteristici di alcune attività industriali nella Comunità	Kengetallen van enige industriële bedrijfstakken in de Gemeenschap
11	Industria dello zucchero (N.I.C.E. 207)	Suikerindustrie
12	Industria del tabacco (N.I.C.E. 220)	Tabaksnijverheid
9	Industria laniera (N.I.C.E. 232)	Wolindustrie
12		
10	Industria cotoniera (N.I.C.E. 233)	Katoenindustrie
19		
11	Filatura, tessitura di iuta (N.I.C.E. 236)	Jutespinnerij en -weverij
25		
18	Industria delle calze e della maglieria (N.I.C.E. 237)	Tricot- en kousenindustrie
17		
9	Fabbricazione di calzature (N.I.C.E. 241)	Schoenindustrie
17	Industrie del legno, del mobile in legno e del sughero (N.I.C.E. 25/26)	Verwerking van hout en kurk, meubelfabrieken en meubelmakersbedrijven
17	Fabbricazione della pasta-carta, della carta e del cartone (N.I.C.E. 271)	Houtslip- en cellulosefabrieken, papier- en kartonfabrieken
8	Industria della gomma (N.I.C.E. 301)	Rubberindustrie
23	Fabbricazione e lavorazione del vetro (N.I.C.E. 332)	Glas- en glaswarenfabrieken
17	Fabbricazione del cemento (N.I.C.E. 334.1)	Cementfabrieken
13		
7	Industria dell'alluminio (N.I.C.E. 344)	Aluminiumindustrie
15	Costruzione di macchine e materiale elettrico (N.I.C.E. 37)	Elektrotechnische industrie
13		
21	Costruzione navale (N.I.C.E. 381)	Scheepsbouw
13		
24	Costruzione e montaggio di automezzi (N.I.C.E. 383.1)	Automobiefabrieken en assemblagebedrijven
19		
22	Edilizia e genio civile (N.I.C.E. 400/404)	Bouwnijverheid

TITEL	TITRE	Heft Bulletin Bollettino Nummer
Indizes der industriellen Produktion	Indices de la production industrielle	
Ergebnisse und Beschreibungen Gewichtung der Indizes der industriellen Produktion Produktionsindex des Baugewerbes	Résultats et descriptions Pondération des indices de la production industrielle Indices de la production de l'industrie du bâtiment et du génie civil	1959/2 ¹⁾ 1963/4 J/A 1963
Indizes der industriellen Produktion in den Mitgliedstaaten der Gemeinschaft und in einigen Drittländern	Indices de la production industrielle dans les Etats de la Communauté et certains pays tiers	
1953-1962 1954-1963 1955-1964 1956-1965 1957-1966	1953-1962 1954-1963 1955-1964 1956-1965 1957-1966	J/A 1963 J/A 1964 J/A 1965 J/A 1966 J/A 1967
Jahresangaben über die Produktion	Données annuelles sur la production	
von Roh- und Brennstoffen in den Mitgliedstaaten der EWG	de matières premières et de combustibles dans les États membres de la CEE	
1953-1959 1952-1960	1953-1959 1952-1960	1960/3 ¹⁾ 1961/4
von Grundstoffen, Halbfabrikaten und Fertigerzeugnissen in den Mitgliedstaaten der EWG	de matières de base, d'articles demi-finis et finis dans les États membres de la CEE	
1952-1960 1953-1961 1954-1962 1955-1963 1956-1964 1957-1965 1958-1966	1952-1960 1953-1961 1954-1962 1955-1963 1956-1964 1957-1965 1958-1966	1960/4 J/A 1962 J/A 1963 J/A 1964 J/A 1965 J/A/ 1966 J/A/ 1967
in Griechenland und im Vereinigten Königreich: 1952-1960	en Grèce et au Royaume-Uni: 1952-1960	1962/1
Systematiken	Nomenclatures	
Allgemeine Systematik der Wirtschaftszweige in den Europäischen Gemeinschaften (NACE)	Nomenclature générale des activités économiques dans les Communautés européennes (NACE)	NACE 1970
Verschiedenes	Divers	
Beitrag zu einer Schätzung der industriellen Investitionen	Contribution à une estimation des investissements industriels	1961/1 ¹⁾
Verfügbarkeit von einigen Industrieerzeugnissen in den Mitgliedstaaten der EWG im Jahre 1960	Consommation apparente de certains produits industriels dans les États membres de la C.E.E. en 1960	J/A 1962

¹⁾ deutsch/französisch¹⁾ allemand/français

Seite Page Pagina Bladzijde	TITOLO	TITEL
	Indici della produzione industriale	Indices van de industriële produktie
7	Risultati e descrizione	Uitkomsten en beschrijving
30	Ponderazione degli indici della produzione industriale	Weging van de industriële produktie-indices
9	Indici di produzione dell'edilizia e del genio civile	Produktie-index van de bouwnijverheid
	Indici della produzione industriale negli Stati della Comunità ed in alcuni paesi terzi	Indices van de industriële produktie in de staten van de Gemeenschap en in enige derde landen
31	1953-1962	1953-1962
9	1954-1963	1954-1963
15	1955-1964	1955-1964
15	1956-1965	1956-1965
67	1957-1966	1957-1966
	Dati annuali sulla produzione	Jaarcijfers van de produktie
	di materie prime e combustibili negli Stati membri della CEE	van grondstoffen en brandstoffen in de Lid-Staten der EEG
7	1953-1959	1953-1959
17	1952-1960	1952-1960
	di materie prime, di articoli semifiniti e finiti negli Stati membri della CEE	van grondstoffen, halfabrikaten en eindprodukten in de Lid-Staten der EEG
31	1952-1960	1952-1960
35	1953-1961	1953-1961
43	1954-1962	1954-1962
23	1955-1963	1955-1963
29	1956-1964	1956-1964
29	1957-1965	1957-1965
81	1958-1966	1958-1966
	In Grecia e nel Regno Unito :	in Griekenland en het Verenigd Koninkrijk :
11	1952-1960	1952-1960
	Nomenclature	Nomenclaturen
	Nomenclatura generale delle attività economiche nelle Comunità europee (NACE)	Algemene systematische bedrijfsindeling in de Europese Gemeenschappen (NACE)
	Diversi	Diversen
37	Contributo a una valutazione degli Investimenti Industriali	Bijdrage tot een raming van de industriële investeringen
21	Consumo apparente di alcuni prodotti Industriali negli Stati membri della CEE nel 1960	Berekend verbruik van enige industrieprodukten in de Lid-Staten der EEG in 1960

TITEL	TITRE	Preis Einzelnummer Price per issue Prezzo di ogni numero					Prix par numéro Prijis per nummer					Preis Jahresabonnement Price annual subscription Prezzo abbonamento annuo			Prix abonne-ment annuel Prijs jaar-abonnement		
		DM	Ffr	Lit.	Fl	Fb	DM	Ffr	Lit.	Fl	Fb	DM	Ffr	Lit.	Fl	Fb	
		PERIODISCHE VERÖFFENTLICHUNGEN		PUBLICATIONS PÉRIODIQUES													
Allgemeine Statistik (violett) deutsch / französisch / italienisch / niederländisch / englisch 11 Hefte jährlich	Statistiques générales (violett) allemand / français / italien / néerlandais / anglais 11 numéros par an	4,—	5,60	620	3,60	50	40,50	61,50	6 875	39,80	550						
Regionalstatistik - Jahrbuch (violett) deutsch / französisch / italienisch / niederländisch / englisch	Statistiques régionales - annuaire (violett) allemand / français / italien / néerlandais / anglais	7,50	11,50	1 250	7,25	100	—	—	—	—	—						
Volkswirtschaftliche Gesamtrechnungen - Jahrbuch (violett) deutsch / französisch / italienisch / niederländisch / englisch	Comptes Nationaux - annuaire (violett) allemand / français / italien / néerlandais / anglais	11,—	17,—	1 900	11,—	150	—	—	—	—	—						
Zahlungsbilanzen - Jahrbuch (violett) deutsch / französisch / italienisch / niederländisch / englisch	Balances des paiements - annuaire (violett) allemand / français / italien / néerlandais / anglais	7,50	11,50	1 250	7,50	100	—	—	—	—	—						
Steuerstatistik - Jahrbuch (violett) deutsch / französisch	Statistiques fiscales - annuaire (violett) français / allemand	7,50	11,50	1 250	7,50	100	—	—	—	—	—						
Statistische Studien und Erhebungen (orange) 4 Hefte jährlich	Études et enquêtes statistiques (orange) 4 numéros par an	7,50	11,50	1 250	7,50	100	26,—	39,—	4 400	26,—	350						
Statistische Grundzahlen deutsch, französisch, italienisch, niederländisch, englisch	Statistiques de base allemand, français, italien, néerlandais, anglais	5,50	8,50	930	5,40	75	—	—	—	—	—						
Außenhandel: Monatsstatistik (rot) deutsch / französisch 11 Hefte jährlich	Commerce extérieur: Statistique mensuelle (rouge) allemand / français 11 numéros par an	4,—	5,60	620	3,60	50	37,—	56,—	6 250	36,50	500						
Außenhandel: Analytische Übersichten (Nimexe) (rot); jährlich (Jan.-Dez.) (1970) deutsch / französisch	Commerce extérieur: Tableaux analytiques (Nimexe) (rouge); publication annuelle (jan.-déc.) (1970) allemand / français																
Band A — Landwirtschaftliche Erzeugnisse	Volume A — Produits agricoles	22,—	33,50	3 750	22,—	300	—	—	—	—	—						
Band B — Mineralische Stoffe	Volume B — Produits minéraux	11,—	17,—	1 900	11,—	150	—	—	—	—	—						
Band C — Chemische Erzeugnisse	Volume C — Produits chimiques	22,—	33,50	3 750	22,—	300	—	—	—	—	—						
Band D — Kunststoffe, Leder	Volume D — Matières plastiques, cuir	18,50	28,—	3 150	18,50	250	—	—	—	—	—						
Band E — Holz, Papier, Kork	Volume E — Bois, papier, liège	15,—	22,50	2 500	15,—	200	—	—	—	—	—						
Band F — Spinnstoffe, Schuhe	Volume F — Matières textiles, chaussures	22,—	33,50	3 750	22,—	300	—	—	—	—	—						
Band G — Steine, Gips, Keramik, Glas	Volume G — Pierres, plâtre, céramique, verre	15,—	22,50	2 500	15,—	200	—	—	—	—	—						
Band H — Eisen und Stahl	Volume H — Fonte, fer et acier	18,50	28,—	3 150	18,50	250	—	—	—	—	—						
Band I — Uedle Metalle	Volume I — Autres métaux communs	18,50	28,—	3 150	18,50	250	—	—	—	—	—						
Band J — Maschinen, Apparate	Volume J — Machines, appareils	22,—	33,50	3 750	22,—	300	—	—	—	—	—						
Band K — Beförderungsmittel	Volume K — Matériel de transport	11,—	17,—	1 900	11,—	150	—	—	—	—	—						
Band L — Präzisionsinstrumente, Optik	Volume L — Instruments de précision, optique	18,50	28,—	3 150	18,50	250	—	—	—	—	—						
Jahrbuch (Länder / Waren) Spezialpreis 13 Bände	Annuaire (pays-produits) Prix spécial 13 volumes	22,—	33,50	3 750	22,—	300	183,—	278,—	31 250	181,—	2 500						
Außenhandel: Analytische Übersichten - CST (rot) (1970) deutsch / französisch jährlich Band Export Band Import	Commerce extérieur: Tableaux analytiques - CST (rouge) (1970) allemand / français publication annuelle Volume Export Volume Import	29,50	44,50	5 000	29,—	400	—	—	—	—	—						
		22,—	33,50	3 750	22,—	300	—	—	—	—	—						
Außenhandel: Länderverzeichnis - NCP (rot) deutsch / französisch / italienisch / niederländisch jährlich	Commerce extérieur: Nomenclature des pays - NCP (rouge) allemand / français / italien / néerlandais publication annuelle	4,—	5,60	620	3,60	50	—	—	—	—	—						
Außenhandel: Erzeugnisse EGKS (rot) deutsch / französisch / italienisch / niederländisch jährlich	Commerce extérieur: Produits CECA (rouge) allemand / français / italien / néerlandais publication annuelle	15,—	22,50	2 500	15,—	200	—	—	—	—	—						

TITOLO	TITEL	TITLE
<p>PUBBLICAZIONI PERIODICHE</p> <p>Statistiche generali (viola) <i>tedesco / francese / italiano / olandese / inglese</i> 11 numeri all'anno</p> <p>Statistiche regionali - annuario (viola) <i>tedesco / francese / italiano / olandese / inglese</i></p> <p>Conti nazionali - annuario (viola) <i>tedesco / francese / italiano / olandese / inglese</i></p> <p>Bilance dei pagamenti - annuario (viola) <i>tedesco / francese / italiano / olandese / inglese</i></p> <p>Statistiche fiscali - annuario (viola) <i>tedesco / francese</i></p> <p>Studi ed indagini statistiche (arancio) 4 numeri all'anno</p> <p>Statistiche generali della Comunità <i>tedesco, francese, italiano, olandese, inglese</i></p> <p>Commercio estero: Statistica mensile (rosso) <i>tedesco / francese</i> 11 numeri all'anno</p> <p>Commercio estero: Tavole analitiche - (Nimexe) (rosso); pubblicazione annuale (gen.-dic.) (1970) <i>tedesco / francese</i></p> <p>Volume A — Prodotti agricoli Volume B — Prodotti minerali Volume C — Prodotti chimici Volume D — Materie plastiche, cuoio Volume E — Legno, carta, sughero</p> <p>Volume F — Materie tessili, calzature</p> <p>Volume G — Pietre, gesso, ceramica, vetro Volume H — Ghisa, ferro e acciaio Volume I — Altri metalli comuni</p> <p>Volume J — Macchine ed apparecchi Volume K — Materiale da trasporto</p> <p>Volume L — Strumenti di precisione, ottica</p> <p>Annuario (paesi-prodotti) Prezzo speciale 13 volumi</p> <p>Commercio estero: Tavole analitiche - CST (rosso) (1970) <i>tedesco / francese</i> pubblicazione annuale Volume Export Volume Import</p> <p>Commercio estero: Nomenclatura dei paesi - NCP (rosso) <i>tedesco / francese / italiano / olandese</i> pubblicazione annuale</p> <p>Commercio estero: Prodotti CECA (rosso) <i>tedesco / francese / italiano / olandese</i> pubblicazione annuale</p>	<p>PERIODIEKE UITGAVEN</p> <p>Algemene statistiek (paars) <i>Duits / Frans / Italiaans / Nederlands / Engels</i> 11 nummers per jaar</p> <p>Regionaalstatistiek - jaarboek (paars) <i>Duits / Frans / Italiaans / Nederlands / Engels</i></p> <p>Nationale rekeningen - jaarboek (paars) <i>Duits / Frans / Italiaans / Nederlands / Engels</i></p> <p>Betalingsbalansen - jaarboek (paars) <i>Duits / Frans / Italiaans / Nederlands / Engels</i></p> <p>Belastingstatistiek - jaarboek (paars) <i>Duits / Frans</i></p> <p>Statistische studies en enquêtes (oranje) 4 nummers per jaar</p> <p>Basisstatistieken <i>Duits, Frans, Italiaans, Nederlands, Engels</i></p> <p>Buitenlandse handel: Maandstatistiek (rood) <i>Duits / Frans</i> 11 nummers per jaar</p> <p>Buitenlandse handel: Analytische tabellen (Nimexe) (rood); jaarlijks (jan.-dec.) (1970) <i>Duits / Frans</i></p> <p>Deel A — Landbouwprodukten Deel B — Minerale produkten Deel C — Chemische produkten Deel D — Plastische stoffen, leder Deel E — Hout, papier, kurk</p> <p>Deel F — Textielstoffen, schoeisel</p> <p>Deel G — Steen, gips, keramiek, glas Deel H — Gietijzer, ijzer en staal Deel I — Onedele metalen</p> <p>Deel J — Machines en toestellen Deel K — Vervoermaterieel Deel L — Precisie-instrumenten, optische toestellen</p> <p>jaarboek (landen-produkten) Speciale prijs 13 delen</p> <p>Buitenlandse handel: Analytische tabellen - CST (rood) (1970) <i>Duits / Frans</i> jaarlijkse uitgave Deel Export Deel Import</p> <p>Buitenlandse handel: Gemeenschappelijke landenlijst - NCP (rood) <i>Duits / Frans / Italiaans / Nederlands</i> jaarlijks</p> <p>Buitenlandse handel: Produkten EGKS (rood) <i>Duits / Frans / Italiaans / Nederlands</i> jaarlijks</p>	<p>PERIODICAL PUBLICATIONS</p> <p>General Statistics (purple) <i>German / French / Italian / Dutch / English</i> 11 issues per year</p> <p>Regional Statistics - yearbook (purple) <i>German / French / Italian / Dutch / English</i></p> <p>National Accounts - yearbook (purple) <i>German / French / Italian / Dutch / English</i></p> <p>Balances of Payments - yearbook (purple) <i>German / French / Italian / Dutch / English</i></p> <p>Tax Statistics - yearbook (purple) <i>German / French</i></p> <p>Statistical Studies and Surveys (orange) 4 issues per year</p> <p>Basic Statistics <i>German, French, Italian, Dutch, English</i></p> <p>Foreign Trade: Monthly Statistics (red) <i>German / French</i> 11 issues per year</p> <p>Foreign Trade: Analytical Tables (Nimexe) (red) yearly (Jan.-Dec.) (1970) <i>German / French</i></p> <p>Volume A — Agricultural products Volume B — Mineral products Volume C — Chemical products Volume D — Plastic materials, leather Volume E — Wood, paper, cork</p> <p>Volume F — Textiles, footwear Volume G — Articles of stone, of plaster, ceramic products, glass and glassware Volume H — Iron and steel, and articles thereof Volume I — Basemetals Volume J — Machinery and mechanical appliances Volume K — Transport equipment Volume L — Precision instruments, optics</p> <p>Yearbook (countries-products) Special price for 13 volumes</p> <p>Foreign Trade: Analytical Tables - CST (red), (1970) <i>German / French</i> Yearly publication Volume Export Volume Import</p> <p>Foreign Trade: Standard Country Nomenclature - NCP (red) <i>German / French / Italian / Dutch</i> yearly</p> <p>Foreign Trade: ECSC Products (red) <i>German / French / Italian / Dutch</i> yearly</p>

TITOLO	TITEL	TITLE
<p>PUBBLICAZIONI PERIODICHE</p> <p>Associati d'oltremare: Annuario retrospettivo del commercio estero degli SAMA (1959-1966) - per paese (verde oliva) tedesco / francese / italiano / olandese / inglese (Mauritania, Mali, Alto Volta, Niger, Senegal, Costa d'Avorio, Togo, Dahomey, Camerun, Ciad, Centrafrica, Gabon, Congo (Brazzaville), Madagascar)</p> <p>Associati d'oltremare: Annuario retrospettivo del commercio estero dei SAMA (1967-1969) (verde oliva) tedesco / francese / italiano / olandese / inglese 2 numeri - prezzo unitario</p> <p>Associati d'oltremare: Annuario statistico degli SAMA (1969) (verde oliva) francese</p> <p>Associati d'oltremare: Annuario statistico degli AOM (1970) (verde oliva) francese</p> <p>Statistiche dell'energia (rubino) tedesco / francese / italiano / olandese / inglese pubblicazione trimestrale annuario (compreso nell'abbonamento)</p> <p>Statistiche dell'industria (blu) tedesco / francese / italiano / olandese pubblicazione trimestrale annuario (compreso nell'abbonamento)</p> <p>Siderurgia (blu) tedesco / francese / italiano / olandese pubblicazione bimestrale annuario 1964, 1966, 1968, 1970 (non compreso nell'abbonamento)</p> <p>Publicazione speciale: Note esplicative tedesco / francese, italiano / olandese</p> <p>Statistiche sociali (giallo) tedesco / francese / italiano / olandese o tedesco / francese 6 numeri all'anno annuario (non compreso nell'abbonamento)</p> <p>Statistica agraria (verde) tedesco / francese 6 numeri all'anno Annuario (compreso nell'Abbonamento)</p> <p>Statistica dei trasporti (cremisi) tedesco / francese / italiano / olandese annuario</p>	<p>PERIODIEKE UITGAVEN</p> <p>Overzeese geassocieerden: Retrospectief jaarboek van de buitenlandse handel van de GASM (1959-1966) per land (oliifgroen) Duits / Frans / Italiaans / Nederlands / Engels (Mauretanië, Mali, Boven-Volta, Niger, Senegal, Ivoorkust, Togo, Dahomey, Kameroen, Tsjaad, Centraal-Afrika, Gaboen, Kongo (Brazzaville), Madagaskar)</p> <p>Overzeese geassocieerden: Retrospectief jaarboek van de buitenlandse handel van de GASM (1967-1969) (oliifgroen) Duits / Frans / Italiaans / Nederlands / Engels in 2 delen, per deel</p> <p>Overzeese geassocieerden: Statistisch jaarboek voor de GASM (1969) (oliifgroen) Frans</p> <p>Overzeese geassocieerden: Statistisch jaarboek voor de AOM (oliifgroen) Frans</p> <p>Energiestatistiek (robijn) Duits / Frans / Italiaans / Nederlands / Engels driemaandelijks jaarboek (begrepen in het abbonement)</p> <p>Industriestatistiek (blauw) Duits / Frans / Italiaans / Nederlands driemaandelijks jaarboek (begrepen in het abbonement)</p> <p>Ijzer en staal (blauw) Duits / Frans / Italiaans / Nederlands tweemaandelijks jaarboek 1964, 1966, 1968, 1970 (niet begrepen in het abbonement)</p> <p>Speciale uitgave: Toelichting Duits / Frans, Italiaans / Nederlands</p> <p>Sociale statistiek (geel) Duits / Frans / Italiaans / Nederlands of Duits / Frans 6 nummers per jaar jaarboek (niet begrepe. in het abbonement)</p> <p>Landbouwstatistiek (groen) Duits / Frans 6 nummers per jaar jaarboek (begrepen in het abbonement)</p> <p>Vervoersstatistiek (karmozijn) Duits / Frans / Italiaans / Nederlands jaarboek</p>	<p>PERIODICAL PUBLICATIONS</p> <p>Overseas Associates: Retrospective Yearbook of Foreign Trade of the AASM by Country (1959-1966) (olive-green) German / French / Italian / Dutch / English (Mauritania, Mali, Upper Volta, Niger, Senegal, Ivory Coast, Togo, Dahomey, Cameroon, Chad, Central African Republic, Gabon, Congo (Brazzaville), Madagastar)</p> <p>Overseas Associates: Retrospective Yearbook of Foreign Trade of the AASM (1967-1969) (olive-green) German / French / Italian / Dutch / English in 2 volumes - each volume</p> <p>Overseas Associates: Statistical Yearbook of the AASM (1969) (olive-green) French</p> <p>Overseas Associates: Statistical yearbook of the AOM (1970) (olive-green) French</p> <p>Energy Statistics (ruby) German / French / Italian / Dutch / English quarterly Yearbook (included in the subscription)</p> <p>Industrial Statistics (blue) German / French / Italian / Dutch quarterly Yearbook (included in the subscription)</p> <p>Iron and Steel (blue) German / French / Italian / Dutch bimonthly Yearbook 1964, 1966, 1968, 1970 (not included in the subscription)</p> <p>Special issue: Explanatory Notes German / French, Italian / Dutch</p> <p>Social Statistics (yellow) German / French / Italian / Dutch or German / French 6 issues yearly Yearbook (not included in the subscription)</p> <p>Agricultural Statistics (green) German / French 6 issues yearly Yearbook (included in the subscription)</p> <p>Transport Statistics (crimson) German / French / Italian / Dutch Yearbook</p>

TITOLO	TITEL	TITLE
<p>PUBBLICAZIONI NON PERIODICHE</p> <p>Statistiche sociali: Serie speciale « Bilanci familiari » (giallo) (edizione 1966-1967) <i>tedesco / francese e italiano / olandese</i> 7 numeri, comprendenti ciascuno un testo e tabelle prezzo unitario</p> <p>Statistiche sociali: Serie speciale « Indagine sulla struttura e sulla ripartizione dei salari » (giallo) 8 volumi serie completa</p> <p>Statistica agraria: Serie speciale « indagine di base sulla struttura delle aziende agricole - Risultati riassuntivi per circoscrizione d'indagine » prezzo unitario</p> <p>Statistiche generali: Serie speciale « Tavole Input-Output 1965 » (viola) <i>francese + lingua del paese in oggetto</i> abbonamento per i primi 6 volumi</p> <p>Statistiche generali: Numero spéciale « Sistema europeo di conti economici integrati » SEC <i>tedesco, francese, italiano, olandese</i></p> <p>Nomenclatura generale delle attività economiche nelle Comunità europee (NACE) <i>tedesco / francese e italiano / olandese</i> edizione 1970</p> <p>Classificazione statistica e tariffaria per il commercio internazionale (CST) <i>tedesco / francese / italiano / olandese</i></p> <p>Nomenclatura uniforme delle merci per la statistica dei trasporti (NST) - Edizione 1968 <i>tedesco / francese / italiano / olandese</i></p> <p>Nomenclatura armonizzata per le statistiche del commercio estero dei paesi della CEE (NIMEXE) <i>tedesco / francese / italiano / olandese</i> Testo integrale - Edizione 1969 + supplemento 1970 + 1971</p>	<p>NIET-PERIODIEKE UITGAVEN</p> <p>Sociale statistiek: Bijzondere reeks „Budget-onderzoek” (geel) (uitgave 1966-1967) <i>Duits / Frans en Italiaans / Nederlands</i> 7 nummers met elk een tekstgedeelte en een tabellengedeelte per nummer</p> <p>Sociale statistiek: Bijzondere reeks „Enquête naar de structuur en de verdeling der lonen” (geel) 8 delen volledige serie</p> <p>Landbouwstatistiek: Bijzondere reeks „Basis-enquête inzake de structuur van de landbouw-bedrijven - Samengevatte resultaten per enquête-gebied” per nummer</p> <p>Algemene statistiek: bijzondere reeks „Input-Output tabellen 1965” (paars) <i>Frans + de taal van het betrokken land</i> abonnement voor de eerste 6 delen</p> <p>Algemene statistiek: Speciaal nummer „Europees stelsel van economische rekeningen” ESER <i>Duits, Frans, Italiaans, Nederlands</i></p> <p>Algemene systematische bedrijfsindeling in de Europese Gemeenschappen (NACE) <i>Duits / Frans en Italiaans / Nederlands</i> uitgave 1970</p> <p>Classificatie voor statistiek en tarief van de internationale handel (CST) <i>Duits / Frans / Italiaans / Nederlands</i></p> <p>Eenvormige goederennomenclatuur voor de vervoersstatistieken (NST) - Uitgave 1968 <i>Duits / Frans / Italiaans / Nederlands</i></p> <p>Geharmoniseerde nomenclatuur voor de statistieken van de buitenlandse handel van de Lid-Staten van de EEG (NIMEXE) <i>Duits / Frans / Italiaans / Nederlands</i> volledige tekst - uitgave 1969 + supplement 1970 + 1971</p>	<p>NON PERIODICAL PUBLICATIONS</p> <p>Social Statistics: Special Series of Economic Accounts (yellow) (1966-1967 edition) <i>German / French and Italian / Dutch</i> 7 issues, each containing text and tables per issue</p> <p>Social Statistics: Special Series “Survey on the structure and distribution of wages” (yellow) 8 volumes complete series</p> <p>Agricultural Statistics: Special Series “Basis survey on the structure of agricultural holdings - Summary results according to survey areas” per issue</p> <p>General Statistics: Special Series “The Input-Output Tables 1965” (purple) <i>French + the language of the country concerned</i> The series of the first 6 issues</p> <p>General Statistics: Special issue “European system of integrated economic accounts” SEC <i>German, French, Italian, Dutch</i></p> <p>General Nomenclature of Economic Activities in the European Communities (NACE) <i>German / French and Italian / Dutch</i> 1970 issue</p> <p>Statistical and Tariff Classification for International Trade (CST) <i>German / French / Italian / Dutch</i></p> <p>Standard Goods Nomenclature for Transport Statistics (NST) - 1968 issue <i>German / French / Italian / Dutch</i></p> <p>Harmonized Nomenclature for the Foreign Trade Statistics of the EEC-Countries (Nimexe) <i>German / French / Italian / Dutch</i> Full Text - 1969 issue + supplement 1970 + 1971</p>

**STATISTISCHES AMT DER EUROPÄISCHEN GEMEINSCHAFTEN
OFFICE STATISTIQUE DES COMMUNAUTÉS EUROPÉENNES
ISTITUTO STATISTICO DELLE COMUNITA EUROPEE
BUREAU VOOR DE STATISTIEK DER EUROPESE GEMEENSCHAPPEN
STATISTICAL OFFICE OF THE EUROPEAN COMMUNITIES**

R. Dumas **Generaldirektor / Directeur général / Direttore generale / Directeur-generaal / Director General**

E. Hentgen **Assistent / Assistant / Assistente / Assistent / Assistant**

Direktoren / Directeurs / Direttori / Directeuren / Directors :

V. Paretti **Allgemeine Statistik und assoziierte Staaten / Statistiques générales et Etats associés / Statistiche generali e Stati associati /
Algemene statistiek en geassocieerde staten / General Statistics and Associated States**

C. Legrand **Energiestatistik / Statistiques de l'énergie / Statistiche dell'energia / Energiestatistiek / Energy Statistics**

S. Ronchetti **Handels- und Verkehrsstatistik / Statistiques du commerce et des transports / Statistiche del commercio e dei trasporti / Han-
dels- en Vervoersstatistiek / Trade and Transport Statistics**

F. Grotius **Industrie- und Handwerksstatistik / Statistiques industrielles et artisanales / Statistiche dell'industria e dell'artigianato / Industrie-
en Ambachtsstatistiek / Industrial and Craft Statistics**

P. Gavanier **Sozialstatistik / Statistiques sociales / Statistiche sociale / Sociale statistiek / Social Statistics**

S. Louwes **Agrarstatistik / Statistiques agricoles / Statistiche agrarie / Landbouwstatistiek / Agricultural Statistics**

Diese Veröffentlichung kann zum Preis von DM 9,50 durch die nachstehend aufgeführten Vertriebsstellen bezogen werden:

Cette publication est vendue aux prix de Ffr 14,— ou Fb 125,—. S'adresser aux bureaux de vente et d'abonnements indiqués ci-dessous:

Questa pubblicazione è in vendita al prezzo di Lit. 1.560. Ogni richiesta va rivolta agli uffici di vendita e di abbonamento seguenti:

Deze publikatie kost Fl. 9,50 resp. Fb 125,— en is verkrijgbaar bij onderstaande verkoop- en abonnementskantoren:

This publication is delivered by the following sales agents at the price of Fb 125,—:

DEUTSCHLAND (BR) VERLAG BUNDESANZEIGER, 5 Köln 1 — Postfach 108006 Fernschreiber : Anzeiger Bonn 08.882.595, Postscheckkonto : 83.400 Köln

FRANCE SERVICE DE VENTE EN FRANCE DES PUBLICATIONS DES COMMUNAUTÉS EUROPÉENNES, 26, rue Desaix, 75 Paris 15* — CCP : Paris 23-96

ITALIA LIBRERIA DELLO STATO, Piazza G. Verdi, 10, 00198 Roma — CCP : 1/2640
Agenzie : 00187 ROMA — Via del Tritone, 61/A e 61/B e Via XX Settembre (Palazzo Ministero delle Finanze) • 20121 MILANO — Galleria Vittorio Emanuele, 3 • 50129 FIRENZE — Via Cavour, 46/R • 80121 NAPOLI — Via Chiaia, 5 • 16121 GENOVA — Via XII Ottobre, 172, • 40125 BOLOGNA — Strada Maggiore 23/A

NEDERLAND STAATSDRUKKERIJ- EN UITGEVERIJBEDRIJF, Christoffel Plantijnstraat, 's-Gravenhage, Postgironrekening 42 53 00

BELGIË-BELGIQUE BELGISCH STAATSBLAD, Leuvenseweg 40, 1000 Brussel — PCR 50-80
MONITEUR BELGE, 40, rue de Louvain, 1000 Bruxelles — CCP 50-80

LUXEMBOURG OFFICE DES PUBLICATIONS OFFICIELLES DES COMMUNAUTÉS EUROPÉENNES, Luxembourg-1, Case postale 1003, et 29, rue Aldringen, Bibliothèque — CCP 191-90, compte courant bancaire : Banque Internationale du Luxembourg 8-109/6003/200.

GREAT BRITAIN AND COMMONWEALTH H.M. STATIONERY OFFICE, P.O. Box 569, London S.E. 1

**ANDERE LÄNDER
AUTRES PAYS
ALTRI PAESI
ANDERE LANDEN
OTHER COUNTRIES**

OFFICE DES PUBLICATIONS OFFICIELLES
DES COMMUNAUTÉS EUROPÉENNES
Luxembourg-1, Case postale 1003

AMT FOR AMTLICHE VERÖFFENTLICHUNGEN DER EUROPÄISCHEN GEMEINSCHAFTEN - POSTFACH 1003 - LUXEMBURG 1
OFFICE DES PUBLICATIONS OFFICIELLES DES COMMUNAUTÉS EUROPÉENNES - CASE POSTALE 1003 - LUXEMBOURG 1
UFFICIO DELLE PUBBLICAZIONI UFFICIALI DELLE COMUNITA EUROPEE - CASELLA POSTALE 1003 - LUSSEMBURGO 1
BUREAU VOOR OFFICIELE PUBLIKATIES DER EUROPESE GEMEENSCHAPPEN - POSTBUS 1003 - LUXEMBURG 1
OFFICE FOR OFFICIAL PUBLICATIONS OF THE EUROPEAN COMMUNITIES - P.O. BOX 1003 - LUXEMBURG 1

5962
CA710005B5AC