

**STATISTISCHES AMT
DER EUROPÄISCHEN GEMEINSCHAFTEN**

Anschriften

Luxemburg, Centre Louvigny, Postfach 130 — Tel. 288 31

1040 Brüssel, Bâtiment Berlaymont, 200, rue de la Loi (Verbindungsbüro) — Tel. 35 80 40

**OFFICE STATISTIQUE
DES COMMUNAUTÉS EUROPÉENNES**

Adresses

Luxembourg, Centre Louvigny, Boîte postale 130 — Tél. 288 31

1040 Bruxelles, Bâtiment Berlaymont, 200, rue de la Loi (Bureau de liaison) — Tél. 35 80 40

**ISTITUTO STATISTICO
DELLE COMUNITÀ EUROPEE**

Indirizzi

Lussemburgo, Centre Louvigny, Casella postale 130 — Tel. 288 31

1040 Bruxelles, Bâtiment Berlaymont, 200, rue de la Loi (Ufficio di collegamento) — Tel. 35 80 40

**BUREAU VOOR DE STATISTIEK
DER EUROPESE GEMEENSCHAPPEN**

Adressen

Luxemburg, Centre Louvigny, Postbus 130 — Tel. 288 31

1040 Brussel, Bâtiment Berlaymont, Wetstraat 200 (Verbindingsbureau) — Tel. 35 80 40

**STATISTICAL OFFICE
OF THE EUROPEAN COMMUNITIES**

Addresses

Luxemburg, Centre Louvigny, P.O.Box 130 — Tel. 288 31

1040 Brussels, Bâtiment Berlaymont, 200, rue de la Loi (Liaison Office) — Tel. 35 80 40

INDUSTRIESTATISTIK
STATISTIQUES INDUSTRIELLES
STATISTICHE DELL'INDUSTRIA
INDUSTRIESTATISTIEK
INDUSTRIAL STATISTICS

1970

Jahrbuch
Annuaire
Annuario
Jaarboek
Yearbook

**Inhaltswiedergabe nur mit Quellennachweis
gestattet**

**La reproduction des données est subordonnée
à l'indication de la source**

**La riproduzione del contenuto è subordinata
alla citazione della fonte**

**Het overnemen van gegevens is toegestaan
mits met duidelijke bronvermelding**

**Reproduction of the contents of this publication
is subject to acknowledgement of the source**

Vorwort

Im ersten Teil dieses Heftes werden die Indizes der industriellen Produktion in den Mitgliedstaaten und in einer Reihe von Drittländern mitgeteilt. Bis einschließlich Nummer 1968 wurden diese Indizes auf der Basis 1958 = 100 veröffentlicht. Seit einiger Zeit ist das Statistische Amt in Zusammenarbeit mit den Statistischen Zentralämtern der Mitgliedstaaten bemüht, dieses Basisjahr auf 1963 = 100 umzustellen. Zwar liegen bis jetzt teilweise noch vorläufig umgerechnete Zahlen vor. Es schien aber zweckmäßig, bereits im Jahrbuch 1969 diese Indizes auf der Basis 1963 = 100 mitzuteilen. Das Amt hofft, so schnell wie möglich die endgültigen Zahlen veröffentlichen zu können. Der zweite Teil enthält die mengenmässigen Produktionsergebnisse von ungefähr 500 Erzeugnissen. Die Produktionsindizes Deutschlands beziehen sich auf das Bundesgebiet und Berlin (West), während die mengenmässigen Produktionsangaben erst ab 1964 auch die Produktion in Berlin (West) enthalten. Das Statistische Amt möchte an dieser Stelle den internationalen und nationalen Dienststellen, den Regierungsbehörden und Fachverbänden, die am Aufbau einer europäischen Industriestatistik mitgearbeitet haben, seinen besten Dank ausdrücken.

Avertissement

La première partie de ce bulletin est consacrée aux indices de la production industrielle dans les États membres et dans certains pays tiers. Ces indices ont été publiés sur la base 1958 = 100 jusqu'au n° 1968. Depuis un certain temps, l'Office statistique s'est efforcé, en collaboration avec les Offices statistiques nationaux des États membres, de convertir cette année de base en 1963 = 100. Cependant, jusqu'à maintenant, les chiffres résultant de cette conversion sont encore partiellement provisoires. Il s'est pourtant avéré souhaitable de publier ces indices provisoires sur la base 1963 = 100 dès l'Annuaire 1969. L'Office s'efforcera d'obtenir les chiffres définitifs pour publication le plus tôt possible. La deuxième partie porte sur la production en unités physiques d'environ 500 produits. Les indices allemands de production couvrent le territoire fédéral et Berlin (Ouest); les données sur la production en unités physiques de l'Allemagne comprennent seulement à partir de 1964 la production de Berlin (Ouest). L'Office statistique tient à remercier les organismes internationaux et nationaux, gouvernementaux et professionnels, qui ont bien voulu apporter leur concours à l'édification d'une statistique industrielle européenne.

Avvertenza

La prima parte del presente bollettino è dedicata agli indici della produzione industriale nei Paesi membri ed in alcuni paesi terzi. Questi indici sono stati pubblicati in base 1958 = 100 fino al n° 1968. Da qualche tempo l'Istituto statistico, in collaborazione con gli Istituti statistici nazionali dei Paesi membri, ha cercato di convertire l'anno base al 1963 = 100. Le cifre risultanti da questa conversione sono per ora ancora parzialmente provvisorie; tuttavia è stato considerato utile pubblicare questi indici in base 1963 = 100 già a partire dall'Annuario 1969. L'Istituto cercherà di ottenere le cifre definitive per la pubblicazione il più presto possibile. La seconda parte riguarda la produzione in unità fisiche di circa 500 prodotti. Gli indici tedeschi si riferiscono al territorio federale e Berlino (occidentale), mentre le cifre di produzione per la Germania comprendono solamente dal 1964 anche la produzione di Berlino (occidentale). L'Istituto statistico ringrazia qui le organizzazioni internazionali e nazionali, governative e professionali che hanno voluto concorrere ad edificare una statistica industriale europea.

Voorwoord

Het eerste deel van dit bulletin is gewijd aan de indices van de industriële productie in de Lid-Staten en enige derde landen. Tot en met het nummer 1968 zijn de indices gepubliceerd op basis 1958 = 100. Sinds enige tijd is het B.S.E.G. in samenwerking met de nationale statistische bureaus van de Lid-Staten doende dit basisjaar te verleggen naar 1963 = 100. De thans ter beschikking staande gegevens zijn echter nog gedeeltelijk voorlopig. Toch leek het gewenst reeds in het Jaarboek 1969 deze indices op basis 1963 = 100 te publiceren. Het Bureau zal trachten zo snel mogelijk de definitieve indices ter beschikking te stellen. In het tweede deel zijn de produktiecijfers in absolute hoeveelheden van ongeveer 500 produkten opgenomen. De Duitse produktie-indices hebben betrekking op het federaal territorium m.i.v. Berlijn (West); de absolute produktiegegevens van Duitsland omvatten eerst van 1964 af de produktie in Berlijn (West). Het Bureau voor de Statistiek stelt het op prijs zijn dank te betuigen aan de regeringsinstellingen en de internationale en nationale organisaties voor hun bereidwillige medewerking bij de uitbouw van een Europese industriestatistiek.

INHALTSVERZEICHNIS TABLE DES MATIÈRES

	Seite - Page	
Vorbemerkung	3	Avertissement
Inhaltsverzeichnis	4	Table des matières
Zeichen und Abkürzungen	6	Abréviations et signes employés
1. Teil : Indizes der Industriellen Produktion in den Mitgliedstaaten der Gemeinschaft und in einigen dritten Ländern	9	1^e partie : Indices de la production industrielle dans les pays de la Communauté et certains pays tiers
2. Teil : Jahresangaben über die Produktion von Grundstoffen und Fertigerzeugnissen in der Gemeinschaft	23	2^e partie : Données annuelles sur la production dans la Communauté de matières de base et d'articles élaborés
Gewinnung von Brennstoffen und Erzen	25	Extraction de combustibles et de minerais
Gewinnung von Baumaterial und feuerfesten und keramischen Erden	27	Extraction de matériaux de construction et de terres à feu
Herstellung von Ölen und Fetten tierischer und pflanzlicher Herkunft	29	Industrie des corps gras végétaux et animaux
Nahrungsmittelindustrie	31	Industries alimentaires
Getränke- und Tabakindustrie	38	Industrie des boissons et tabacs
Textilindustrie (Spinnerei und Weberei)	40	Industrie textile (filature et tissage)
Wirkerei und Strickerei	43	Bonneterie
Sonstiges Textilgewerbe	45	Autres industries textiles
Schuhindustrie	46	Industrie des chaussures
Herstellung von Bekleidung und Wäsche	48	Fabrication des articles d'habillement
Holzverarbeitung (außer Möbelherstellung)	52	Industrie du bois (à l'exclusion de l'industrie du meuble)
Papier- und Pappenerzeugung und -verarbeitung	54	Industrie du papier et fabrication des articles en papier
Herstellung von Leder	58	Tannerie - mégisserie
Gummiverarbeitung	61	Transformation du caoutchouc
Chemiefasererzeugung	66	Production de fibres artificielles et synthétiques
Stärkeindustrie	68	Industrie des produits amylacés
Herstellung chemischer Erzeugnisse	69	Industrie chimique
Mineralölverarbeitung	90	Industrie du pétrole
Ziegeleien	92	Fabrication de matériaux de construction en terre cuite
Herstellung und Verarbeitung von Glas	93	Industrie du verre
Herstellung von Steinzeug, Feinkeramik und feuerfesten Erzeugnissen	95	Fabrication des grès, porcelaines, faïences et produits réfractaires
Herstellung von Baumaterialien und sonstigen Erzeugnissen aus Steinen und Erden	97	Matériaux de construction et produits minéraux non métalliques
Eisen- und stahlerzeugende Industrie (gemäß dem EGKS-Vertrag).	99	Sidérurgie (selon le traité CECA)
Stahlröhrenerzeugung; Ziehereien und Kaltwalzwerke	101	Première transformation de l'acier
Erzeugung und erste Verarbeitung von NE-Metallen; Gießereien	103	Production et première transformation des métaux non ferreux; fonderies
Schmiede-, Preß- und Hammerwerke sowie Stahlverformung	105	Forge, estampage, emboutissage et industries connexes
EBM-Warenherstellung	107	Fabrication d'outillage et d'articles finis en métaux
Maschinenbau	109	Construction de machines non électriques
Elektrotechnische Industrie	120	Construction électrique
Fahrzeugbau	124	Construction de matériel de transport
Feinmechanische und Uhrenindustrie	128	Mécanique de précision et horlogerie
Baugewerbe	129	Bâtiment et génie civil
Elektrizitäts- und Gaserzeugung	132	Production d'électricité et de gaz
Quellenverzeichnis	133	Sources consultées
Aufstellung der in der Reihe „Industriestatistik“ veröffentlichten Sonderberichte	138	Notes ou études statistiques publiées dans la série « Statistiques industrielles »

INDICE INHOUDSOPGAVE

	Pagina - Biz.	
Avvertenza	3	Voorwoord
Indice	5	Inhoudsopgave
Abbreviazioni e simboli impiegati	7	Tekens en afkortingen
 1ª parte : Indice della produzione Industriale nei paesi della Comunità e in alcuni paesi terzi	 9	 Deel 1 : Indices van de industriële produktie in de landen van de Gemeenschap en in enige derde landen
 2ª parte : Dati annuali sulla produzione di alcune materie prime ed articoli elaborati nella Comunità	 23	 Deel 2 : Jaarcijfers van de produktie van enige basisgrondstoffen en bewerkte produkten in de Gemeenschap
Estrazione di combustibili e di minerali metallici	25	Winning van brandstoffen en ertsen
Estrazione di materiali da costruzione e di terre refrattarie e per ceramica	27	Winning van bouwmaterialen en van vuurvaste en keramische klei
Industria del grassi vegetali e animali	29	Vervaardiging van oliën en vetten van dierlijke of plantaardige oorsprong
Industrie alimentari	31	Voedingsmiddelenindustrie
Industrie delle bevande e del tabacco	38	Vervaardiging van dranken; tabaksnijverheid
Industria tessile (filatura e tessitura)	40	Textielnijverheid (spinnerij en weverij)
Fabbricazione di tessuti a maglia, maglieria e calze	43	Tricot- en kousenindustrie
Altre industrie tessili	45	Overige textielindustrie
Industria delle calzature	46	Schoenindustrie
Fabbricazione di articoli d'abbigliamento e biancheria	48	Vervaardiging van kleding en huishoudgoederen
Industria del legno (esclusa l'industria del mobile)	52	Verwerking van hout (m.u.v. de vervaardiging van meubelen)
Industria della carta e della sua trasformazione	54	Vervaardiging van papier e papierwaren
Concia del cuoio e delle pelli	58	Leerlooierijen
Trasformazione della gomma	61	Rubberfabrieken
Produzione di fibre artificiali e sintetiche	66	Kunstmatige en synthetische vezelfabrieken
Industria dei prodotti amilacei	68	Zetmeelfabrieken
Industrie chimiche	69	Chemische industrie
Industria del petrolio	90	Aardolie-industrie
Fabbricazione di materiale da costruzione in laterizio	92	Baksteen- en dakpannenfabrieken
Industria del vetro	93	Glas- en glaswarenfabrieken
Fabbricazione di grès, porcellane, maioliche, terrecotte e prodotti refrattari	95	Aardewerffabrieken; vuurvast-materiaalfabrieken
 Materiali da costruzione e prodotti minerali non metallici	 97	 Bouwmaterialaalfabrieken; bewerking van niet-metalen mineralen
Siderurgia (secondo il Trattato CECA)	99	Ijzer- en staalindustrie (volgens EGKS-Verdrag)
Prima trasformazione dell'acciaio	101	Stalenbuizenfabrieken; trekkerijen e koudwalserijen
Produzione e prima trasformazione di metalli non ferrosi, fonderie	103	Vervaardiging en bewerking van non-ferrometalen; gieterijen
Forgiatura, stampaggio, imbutitura e industrie collegate	105	Smeed-, pers-, stampwerk e.d.
 Fabbricazione di utensili e articoli finiti in metallo	 107	 Gereedschappen-, ijzer-, staal- en andere metaalwarenfabrieken
Costruzione di macchine non elettriche	109	Machinebouw
Costruzione di macchine e materiale elettrico	120	Elektrotechnische industrie
Costruzione di materiale da trasporto	124	Transportmiddelenindustrie
Meccanica fine ed orologeria	128	Fijnmechanische en uurwerkindustrie
Costruzione e genio civile	129	Bouwnijverheid
Produzione di elettricità e di gas	132	Elektricitets- en gasbedrijven
Fonti consultate	133	Geraadpleegde bronnen
Elenco delle note pubblicate nella serie « Statistiche dell'industria »	138	Overzicht van de in de reeks „Industriestatistiek” verschenen artikelen

ZEICHEN UND ABKÜRZUNGEN

Nichts
Unbedeutend (im allgemeinen weniger als die Hälfte der kleinsten in der betreffenden Reihe verwendeten Einheit oder Dezimale)
Kein Nachweis vorhanden
Unsichere oder geschätzte Angabe
Schätzung des Statistischen Amtes der Europäischen Gemeinschaften
Änderung des Inhalts einer Reihe
Angaben für das Landwirtschaftsjahr, das im angegebenen Kalenderjahr endet
Erzeugung
Lieferungen
Montage
Materialverbrauch
Geheim
Gramm
Metrische Tonne
Liter
Stück
Meter
Quadratmeter
Kubikmeter
Paar
Kilowatt
Terawattstunde = 10 ⁹ kWh
Kalorie
Terakalorie = 10 ⁹ kcal
Oberer Heizwert
Unterer Heizwert
Steinkohleneinheit (7000 cal Hu/g)
Pferdestärke
Kilovolt-Ampère
Bruttoregistertonne
Million
Milliarde
Jahrestonne
Mit „, davon “ werden alle Fälle gekennzeichnet, in denen sämtliche Unterpositionen einer Position angegeben sind; die Aufgliederung in nur einige Unterpositionen wird durch „, darunter “ kenntlich gemacht.

ABRÉVIATIONS ET SIGNES EMPLOYÉS

—	Néant
0	Donnée très faible (généralement inférieure à la moitié de la dernière unité ou décimale des nombres mentionnés sous rubrique)
.	Donnée non disponible
()	Donnée incertaine ou estimée
[]	Estimation par l'Office statistique des Communautés européennes
	Changement de portée d'une série
★	Campagne de 12 mois finissant au cours de l'année indiquée
P	Production
L	Livraisons
M	Assemblage
C	Consommation de matières premières
×	Secret
g	Gramme
t	Tonne
l	Litre
p/st	Pièces
m	Mètre
m ²	Mètre carré
m ³	Mètre cube
Pa	Paire
kW	Kilowatt
TWh	Terawattheure = 10 ⁹ kWh
cal	Calorie
Tcal	Terakalorie = 10 ⁹ kcal
Ho/PCS	Pouvoir calorifique supérieur
Hu/PCI	Pouvoir calorifique inférieur
SKE/tec	Tonne équivalent charbon (7000 cal PCI/g)
CV	Cheval-vapeur
kVA	Kilovolt-ampère
TB	Tonneau de jauge brut
BRT	
Mio	Million
Mrd	Milliard
jato	Tonne/an
t/an	
davon	A la suite des données se référant à un ensemble d'articles le mot « dont » indique la présence de certaines subdivisions détaillées tandis que le terme « soit » signale la présence de toutes les subdivisions du groupe général.
soit	
darunter	
dont	

ABBREVIAZIONI E SIMBOLI IMPIEGATI

Nulla
Dato bassissimo (generalmente inferiore alla metà dell'ultima unità o decimale delle cifre che appaiono nella colonna)
Dato non disponibile
Dato incerto o valutato
Valutazione fatta dall'Istituto statistico delle Comunità europee
Variazione del contenuto della serie
Campagna di 12 mesi terminante nell'anno indicato
Produzione
Consegne
Montaggio
Consumo di materie prime
Grammo
Segreto
Tonnellata
Litro
Pezzi
Metro
Metro quadrato
Metro cubo
Pala
Kilowatt
Terawattora = 10 ⁹ kWh
Caloria
Teracaloria = 10 ⁹ kcal
Potere calorifico superiore
Potere calorifico inferiore
Tonnellata equivalente di carbon fossile (7000 cal PCI/g)
Cavallo vapore
Kilovolt-ampère
Tonnellate di stazza lorda
Millione
Miliardo
Tonnellate / anno
La parola « dont », dopo le cifre che si riferiscono ad un gruppo di articoli, indica la presenza di alcune suddivisioni particolari, mentre il termine « soit » significa che tutte le suddivisioni del gruppo generale sono presenti.

—
0
.
()
[]
*
P
L
M
C
g
×
t
l
p/st
m
m ²
m ³
Pa
kW
TWh
cal
Tcal
Ho/PCS
Hu/PCI
SKE/tec
CV
kVA
TB
BRT
Mio
Mrd
jato
t/an
davon
soit
(ossia)
(daarvan)
darunter
dont
(di cui)
(daaronder)

TEKENS EN AFKORTINGEN

Nul
Zeer kleine hoeveelheid (in het algemeen minder dan de helft van de kleinste in de betreffende reeks gebruikte eenheid of decimaal)
Geen gegevens beschikbaar
Onzekere of geschatte gegevens
Schatting van het Bureau voor de Statistiek der Europese Gemeenschappen
Wijziging in de inhoud van een reeks
Boekjaar (landbouw-, oogstjaar) dat in het aangegeven kalenderjaar eindigt
Produktie
Afzet
Assemblage
Verbruik van grondstoffen
Gram
Geheim
Metrische tonnen
Liter
Stuks
Meter
Vierkante meter
Kubieke meter
Paar
Kilowatt
Terawattuur = 10 ⁹ kWh
Kalorie
Terakalorie = 10 ⁹ kcal
Kalorische bovenwaarde
Kalorische onderwaarde
Steenkoleneenheden (7000 cal onderwaarde/g)
Paardekracht
Kilovolt-ampère
Brutoregisterton
Miljoen
Miljard
Ton / jaar
Met „davon” wordt het geval aangeduid waarin een volledige onderverdeling van de hoofdgroep wordt gegeven; zijn slechts bepaalde onderdelen hiervan bekend, dan wordt de aanduiding „darunter” gebruikt.



Erster Teil

**Indizes der industriellen Produktion
in den Mitgliedstaaten der Gemeinschaft
und in einigen dritten Ländern**

Première partie

**Indices de la production industrielle
dans les pays de la Communauté
et certains pays tiers**

Prima parte

**Indici della produzione industriale
nei paesi della Comunità
e in alcuni paesi terzi**

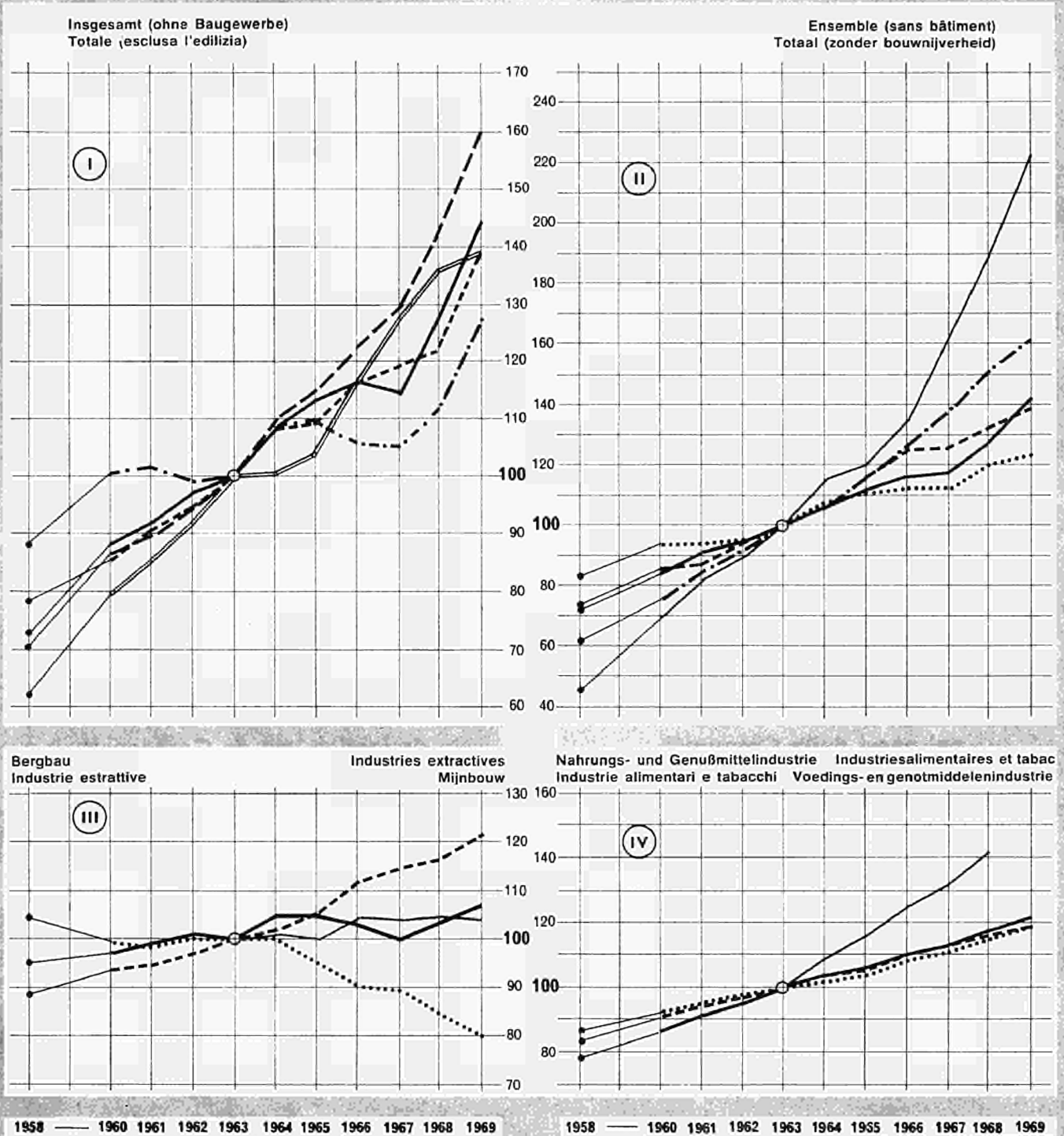
Eerste deel

**Indices van de industriële produktie
in de landen van de Gemeenschap
en in enige derde landen**

Index der industriellen Produktion
Indici della produzione industriale

Indices de la production industrielle
Indexcijfers van de industriële productie

1963 = 100



Tab. I — DEUTSCHLAND — — — FRANCE — — — ITALIA — — — NEDERLAND — — — BELGIQUE BELGIE — — — LUXEMBOURG — — —
 Tab. II III IV — — — EWG CEE CEE EEG — — — U.K. R.U. R.U. V.K. — — — V.S. E.U. S.U. V.S. — — — JAPAN JAPON JAPON — — — UdSSR URSS URSS

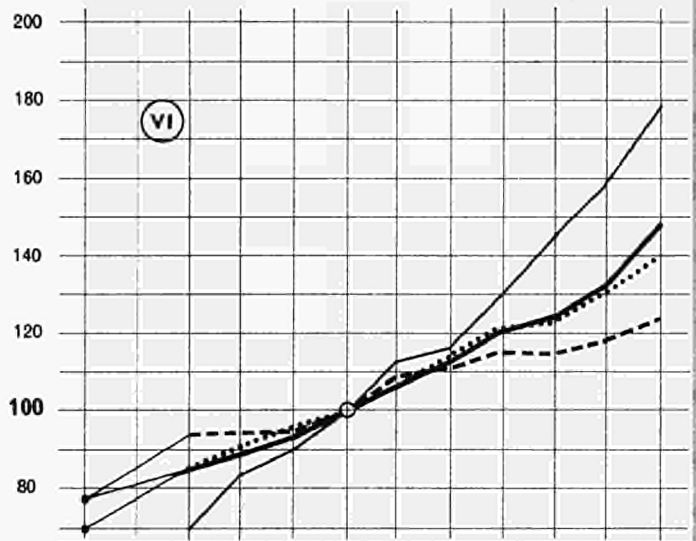
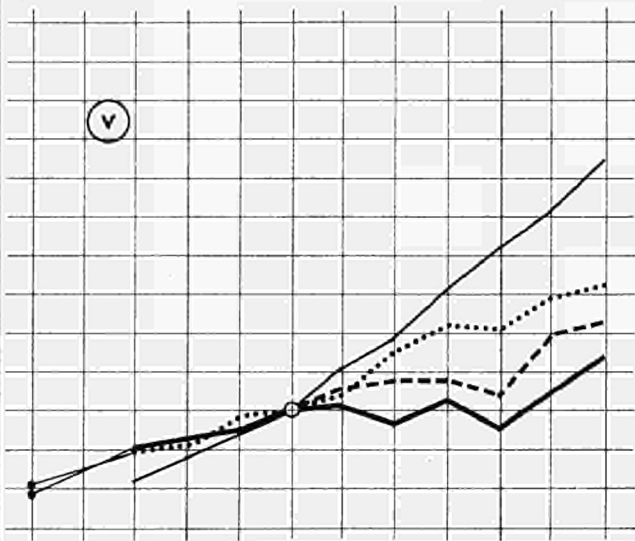
1963 = 100

Textilindustrie
Industria tessili

Industries textiles
Textielindustrie

Papier erzeugende Industrie
Industria della carta

Industrie du papier et carton
Papierindustrie

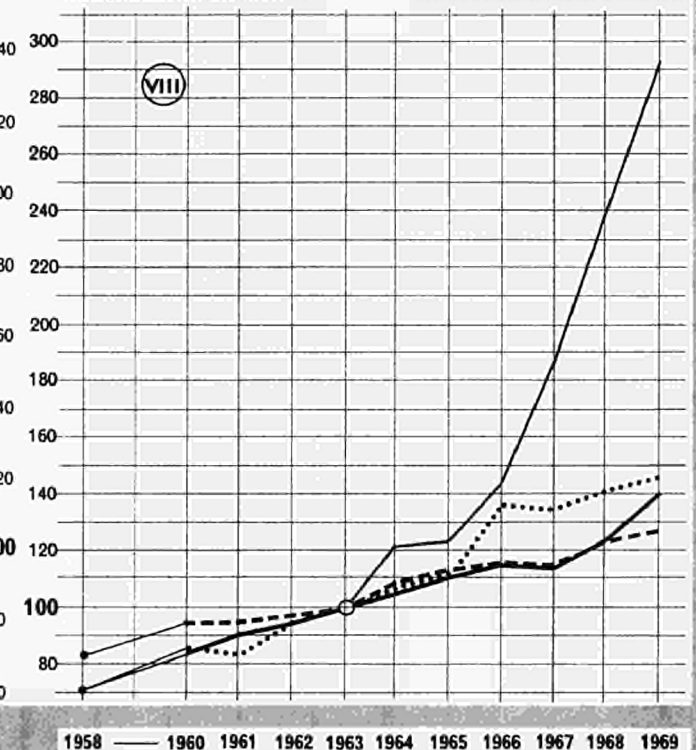
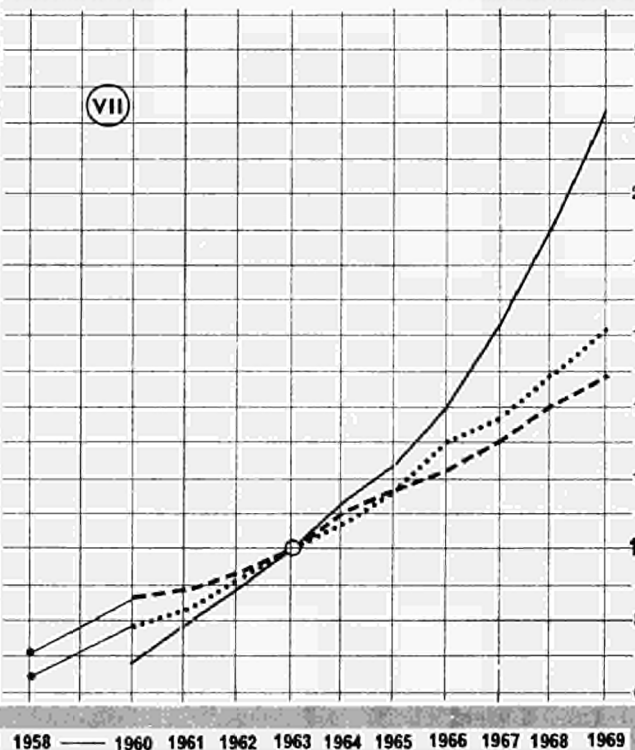


Chemische Industrie
Industria chimica

Industries chimiques
Chemische industrie

Metallverarbeitende Industrie
Trasformazione dei metalli

Transformation des métaux
Metaalverwerkende industrie



Tab. V VI VII VIII

— EWG CEE
— CEE EEG

--- U.K. R.U.
--- R.U. V.K.

..... V.S. E.U.
..... S.U. V.S.

— JAPAN JAPON
— IAPPONE JAPAN

Gesamte Industrie (ohne Baugewerbe)
Insieme dell'industria (senza edilizia)

Ensemble de l'industrie (à l'exclusion du bâtiment)
Gehele industrie (excl. bouwnijverheid)

1963 → 100

Land	1958	1961	1962	1963	1964	1965	1966	1967	1968	1969	Paese
Pays											Land
Deutschland BR Allemagne R.F.	73	93	97	100	108	114	116	114	128	144	Germania R.F. Duitsland BR.
Frankreich France	78	91	95	100	108	109	116	119	123	139	Francia Frankrijk
Italien Italie	63	86	93	100	101	105	117	128	136	139	Italia Italië
Niederlande Pays-Bas	71	90	95	100	110	116	123	129	143	160	Paesi Bassi Nederland
Belgien Belgique	74	88	93	100	107	109	112	113	120	132	Belgio België
Luxemburg Luxembourg	88	103	99	100	109	110	106	105	112	127	Lussemburgo Luxemburg
EWG CEE	73	91	95	100	107	111	117	118	128	142	CEE EEG
Österreich Autriche	77	94	96	100	108	112	117	118	126	141	Austria Oostenrijk
Griechenland Grèce	.	.	91	100	111	121	140	146	158	177	Grecia Griekenland
Irland ^{a)} Irlande ^{a)}	69	90	95	100	108	112	118	130	143	152	Irlanda ^{a)} Ierland ^{a)}
Norwegen Norvège	76	91	95	100	109	116	121	126	132	138	Norvegia Noorwegen
Portugal Portugal	69	88	92	100	112	119	127	134	142	154	Portogallo Portugal
Vereinigtes Königreich Royaume-Uni	84	95	96	100	108	111	113	113	120	123	Regno Unito Verenigd Koninkrijk
Schweden Suède	71	89	94	100	110	119	124	127	134	145	Svezia Zweden
Kanada Canada	74	86	94	100	110	119	128	130	137	144	Canada Canada
Vereinigte Staaten Etats-Unis	75	88	95	100	106	115	126	127	133	139	Stati Uniti Verenigde Staten
Japan Japon	47	83	90	100	116	120	136	162	190	222	Giappone Japan
U.d.S.S.R. U.R.S.S.	63	85	93	100	107	116	126	139	150	161	U.R.S.S. U.S.S.R.

a) Ohne Elektrizität, Gas, Wasser

a) Sans électricité, gaz, eau

1963 → 100

Land	1958	1961	1962	1963	1964	1965	1966	1967	1968	1969	Paese
Pays											Land
Deutschland BR Allemagne R.F.	92	96	98	100	103	101	99	94	99	102	Germania R.F. Duitsland BR.
Frankreich France	101	100	106	100	110	114	113	110	108	110	Francia Frankrijk
Italien Italie	82	106	107	100	100	98	104	111	122	126	Italia Italië
Niederlande Pays-Bas	94	104	100	100	102	108	108	115	146	182	Paesi Bassi Nederland
Belgien Belgique	112	97	97	100	101	96	86	82	77	69	Belgio België
Luxemburg Luxembourg	101	109	95	100	95	91	91	86	86	89	Lussemburgo Luxemburg
EWG CEE	96	99	101	100	105	105	103	100	103	107	CEE EEG
Österreich Autriche	103	95	96	100	96	91	89	81	78	80	Austria Oostenrijk
Griechenland Grèce	.	.	104	100	103	116	123	126	137	159	Grecia Griekenland
Irland Irlande	55	90	96	100	109	105	146	176	219	244	Irlanda Ierland
Norwegen Norvège	74	83	92	100	106	115	120	139	144	162	Norvegia Noorwegen
Portugal Portugal	109	117	115	100	96	101	102	112	115	106	Portogallo Portugal
Vereinigtes Königreich Royaume-Uni	105	98	100	100	100	96	90	89	85	80	Regno Unito Verenigd Koninkrijk
Schweden Suède	.	98	97	100	111	118	119	123	136	139	Svezia Zweden
Kanada Canada	78	90	95	100	113	119	123	131	138	135	Canadà Canada
Vereinigte Staaten États-Unis	89	95	97	100	103	106	112	115	117	121	Stati Uniti Verenigde Staten
Japan Japon	86	99	101	100	101	100	105	104	105	104	Giappone Japan

Verarbeitende Industrie
Industrie manifatturiere

Industries manufacturières
Verwerkende industrie

1963 → 100

Land	1958	1961	1962	1963	1964	1965	1966	1967	1968	1969	Paese
Pays											Land
Deutschland BR Allemagne R.F.	72	93	97	100	109	115	117	115	129	147	Germania R.F. Duitsland BR.
Frankreich France	77	90	95	100	108	108	116	119	118	140	Francia Frankrijk
Italien Italia	62	86	93	100	101	104	117	128	136	139	Italia Italië
Niederlande Pays-Bas	71	90	95	100	111	116	122	126	139	153	Paesi Bassi Nederland
Belgien Belgique	71	87	93	100	107	111	114	117	124	138	Belgio België
Luxemburg Luxembourg	88	104	100	100	110	111	108	107	115	130	Lussemburgo Luxemburg
EWG CEE	72	90	95	100	107	111	117	119	127	143	CEE EEG
Österreich Autriche	76	94	96	100	108	112	117	118	127	142	Austria Oostenrijk
Griechenland Grèce	75	85	90	100	111	120	137	141	151	168	Grecia Griekenland
Irland Irlande	70	89	95	100	108	113	116	125	138	147	Irlanda Ierland
Norwegen Norvège	76	91	95	100	108	115	121	126	129	136	Norvegia Noorwegen
Portugal Portugal	68	86	92	100	112	119	127	134	143	154	Portogallo Portugal
Vereinigtes Königreich Royaume-Uni	83	96	96	100	109	112	114	114	121	126	Regno Unito Verenigd Koninkrijk
Schweden Suède		89	94	100	110	119	124	128	135	146	Svezia Zweden
Kanada Canada	75	85	94	100	110	120	128	129	135	143	Canada Canada
Vereinigte Staaten Etats-Unis	75	88	95	100	107	116	127	128	134	139	Stati Uniti Verenigde Staten
Japan Japon	46	83	90	100	116	121	137	164	194	227	Giappone Japan

1963 → 100

Land	1958	1961	1962	1963	1964	1965	1966	1967	1968	1969	Paese
Pays											Land
Deutschland BR Allemagne R.F.	77	90	95	100	105	110	113	116	122	128	Germania R.F. Duitsland BR.
Frankreich France	87	92	97	100	104	106	105	106	109	109	Francia Frankrijk
Italien Italie	72	92	98	100	103	105	108	113	118	123	Italia Italië
Niederlande Pays-Bas	80	94	96	100	105	109	111	119	124	129	Paesi Bassi Nederland
Belgien Belgique	85	95	97	100	106	107	112	119	121	127	Belgio België
Luxemburg Luxembourg	84	106	95	100	105	112	117	116	120	120	Lussemburgo Luxemburg
EWG CEE	79	92	96	100	104	107	110	113	118	122	CEE EEG
Österreich Autriche	82	86	93	100	102	104	116	118	120	128	Austria Oostenrijk
Griechenland Grèce	.	87	91	100	109	112	127	123	128	126	Grecia Griekenland
Irland Irlande	82	96	98	100	102	107	111	118	125	129	Irlanda Ierland
Norwegen Norvège	84	90	92	100	100	105	114	111	114	118	Norvegia Noorwegen
Portugal Portugal	80	96	96	100	109	115	120	128	.	.	Portogallo Portugal
Vereinigtes Königreich Royaume-Uni	87	96	98	100	103	105	109	111	115	119	Regno Unito Verenigd Koninkrijk
Schweden Suède	.	93	98	100	105	107	113	116	122	124	Svezia Zweden
Kanada Canada	80	89	95	100	105	110	115	119	123	126	Canada Canada
Vereinigte Staaten Etats-Unis	85	95	97	100	103	106	110	113	116	119	Stati Uniti Verenigde Staten
Japan Japon	.	75	81	100	109	116	126	133	142	149	Giappone Japan

1963 → 100

Land	1958	1961	1962	1963	1964	1965	1966	1967	1968	1969	Paese
Pays											Land
Deutschland BR Allemagne R.F.	77	95	98	100	103	107	107	100	116	128	Germania R.F. Duitsland BR.
Frankreich France	85	92	92	100	101	90	100	92	94	104	Francia Frankrijk
Italien Italie	77	91	97	100	93	83	95	93	92	98	Italia Italië
Niederlande Pays-Bas	76	93	93	100	105	101	106	96	108	113	Paesi Bassi Nederland
Belgien Belgique	72	89	93	100	101	99	103	96	102	112	Belgio België
Luxemburg Luxembourg	191	136	125	100	70	55	47	39	26	.	Lussemburgo Luxemburg
EWG CEE	79	93	96	100	101	97	103	96	104	(114)	CEE EEG
Österreich ^{a)} Autriche ^{a)}	71	87	93	100	105	107	113	111	119	131	Austria ^{a)} Oostenrijk ^{a)}
Griechenland Grèce	.	92	97	100	110	119	130	134	139	155	Grecia Griekenland
Irland ^{b)} Irlande ^{b)}	70	92	96	100	110	111	114	122	135	144	Irlanda ^{b)} Ierland ^{b)}
Norwegen Norvège	90	94	96	100	102	102	104	102	93	98	Norvegia Noorwegen
Portugal ^{b)} Portugal ^{b)}	72	83	86	100	109	120	129	132	.	.	Portogallo ^{b)} Portugal ^{b)}
Vereinigtes Königreich Royaume-Uni	91	97	95	100	106	108	108	105	119	123	Regno Unito Verenigd Koninkrijk
Schweden Suède	.	.	.	100	103	101	94	99	97	107	Svezia Zweden
Kanada ^{b)} Canada ^{b)}	73	86	93	100	109	115	120	118	125	128	Canada ^{b)} Canada ^{b)}
Vereinigte Staaten États-Unis	81	91	98	100	105	115	122	121	129	132	Stati Uniti Verenigde Staten
Japan Japon	.	88	94	100	111	119	131	142	151	165	Giappone Japan

(a) Einschl. Bekleidung
(b) Einschl. Bekleidung und Schuhe

(a) Y compris habillement
(b) Y compris habillement et chaussures

1963 → 100

Land	1958	1961	1962	1963	1964	1965	1966	1967	1968	1969	Paese
Pays											Land
Deutschland BR Allemagne R.F.	75	91	96	100	107	113	117	117	132	145	Germania R.F. Duitsland BR.
Frankreich France	73	92	94	100	105	107	116	119	121	134	Francia Frankrijk
Italien Italie	52	83	90	100	107	116	135	151	158	178	Italia Italië
Niederlande Pays-Bas	65	87	90	100	112	120	129	133	145	160	Paesi Bassi Nederland
Belgien Belgique	68	84	89	100	111	116	123	128	144	161	Belgio België
Luxemburg Luxembourg	—	—	—	—	—	—	—	—	—	—	Lussemburgo Luxemburg
EWG CEE	70	89	94	100	107	112	120	124	133	148	CEE EEG
Österreich Autriche	79	95	95	100	109	116	119	123	136	150	Austria Oostenrijk
Griechenland Grèce	.	84	88	100	102	119	144	154	163	189	Grecia Griekenland
Irland Irlande	.	.	.	100	111	118	Irlanda Ierland
Norwegen Norvège	78	91	92	100	116	124	121	125	135	146	Norvegia Noorwegen
Portugal Portugal											Portogallo Portugal
Vereinigtes Königreich ^{a)} Royaume-Uni ^{a)}	78	94	95	100	109	111	115	114	118	123	Regno Unito ^{a)} Verenigd Koninkrijk ^{a)}
Schweden Suède											Svezia Zweden
Kanada Canada	83	93	97	100	113	121	132	133	.	.	Canadà Canada
Vereinigte Staaten États-Unis	78	91	96	100	107	114	122	123	131	140	Stati Uniti Verenigde Staten
Japan Japon	.	84	90	100	113	116	130	145	159	179	Giappone Japan

a) Einschl. Druckerei und Verlagswesen.

a) Y compris imprimerie et édition.

1963 → 100

Land	1958	1961	1962	1963	1964	1965	1966	1967	1968	1969	Paese
Pays											Land
Deutschland BR Allemagne R.F.	93	100	99	100	104	104	98	88	101	104	Germania R.F. Duitsland BR.
Frankreich France	121	107	99	100	97	89	95	86	91	97	Francia Frankrijk
Italien Italie	70	88	92	100	93	90	103	105	113	124	Italia Italië
Niederlande Pays-Bas	79	93	95	100	107	103	102	94	102	101	Paesi Bassi Nederland
Belgien Belgique	84	92	96	100	101	97	105	103	114	124	Belgio België
Luxemburg Luxembourg	.	—	—	—	—	—	—	—	—	—	Lussemburgo Luxemburg
EWG CEE	102	100	98	100	100	96	98	89	98	104	CEE EEG
Österreich Autriche	88	91	94	100	99	91	90	80	91	99	Austria Oostenrijk
Griechenland Grèce	.	103	103	100	96	95	106	103	98	101	Grecia Griekenland
Irland Irlande	.	.	.	100	106	101	Irlanda Ierland
Norwegen Norvège	142	132	121	100	130	133	132	112	109	111	Norvegia Noorwegen
Portugal Portugal	Portogallo Portugal
Vereinigtes Königreich Royaume-Uni	101	103	98	100	103	104	102	90	93	94	Regno Unito Ver. Koninkrijk
Schweden ^{a)} Suède ^{a)}	Svezia ^{a)} Zweden ^{a)}
Kanada ^{a)} Canada ^{a)}	90	98	100	100	108	107	109	104	.	.	Canada ^{a)} Canada ^{a)}
Vereinigte Staaten ^{a)} Etats-Unis ^{a)}	96	100	103	100	103	108	112	107	112	102	Stati Uniti ^{a)} Verenigde Staten ^{a)}
Japan Japon	.	75	90	100	105	107	111	113	138	150	Giappone Japan

a) Einschl. Schuhherstellung.

a) Y compris la fabrication de chaussures.

1963 → 100

Land Pays	1958	1961	1962	1963	1964	1965	1966	1967	1968	1969	Paese Land
Deutschland BR Allemagne R.F.	63	84	92	100	111	121	132	143	162	184	Germania R.F. Duitsland BR.
Frankreich France	63	85	92	100	111	120	134	146	160	192	Francia Frankrijk
Italien Italie	45	76	90	100	121	141	161	176	200	192	Italia Italië
Niederlande *) Pays-Bas *)	.	.	.	100	Paesi Bassi *) Nederland *)
Belgien Belgique	70	88	98	100	108	113	114	119	137	149	Belgio België
Luxemburg *) Luxembourg *)	.	.	.	100	Lussemburgo *) Luxemburg *)
EWG CEE	CEE EEG
Österreich Autriche	60	85	90	100	109	119	128	134	149	167	Austria Oostenrijk
Griechenland Grèce	.	84	93	100	115	124	148	214	243	278	Grecia Griekenland
Irland b) Irlande b)	61	89	96	100	106	123	144	161	202	207	Irlanda b) Ierland b)
Norwegen Norvège	.	86	91	100	107	122	135	138	141	147	Norvegia Noorwegen
Portugal b) Portugal b)	67	81	89	100	107	115	118	124	.	.	Portogallo b) Portugal b)
Vereinigtes Königreich Royaume-Uni	71	89	93	100	110	117	123	130	140	149	Regno Unito Verenigd Koninkrijk
Schweden b) Suède b)	.	.	.	100	115	128	142	160	179	204	Svezia b) Zweden b)
Kanada b) Canada b)	74	87	94	100	109	118	128	130	138	144	Canada b) Canada b)
Vereinigte Staaten Etats-Unis	65	83	91	100	107	117	130	137	149	161	Stati Uniti Verenigde Staten
Japon Japon	.	79	90	100	113	124	140	164	190	223	Giappone Japan

a) Veröffentlichung unterbrochen für die chemische Industrie im engeren Sinne.

b) Einschl. Erdöl- und Steinkohlenderivate.

c) In Überarbeitung befindliche Reihe.

a) Publication interrompue pour la chimie proprement dite.

b) Y compris les dérivés du pétrole et du charbon.

c) Série en cours de révision.

Metallverarbeitende Industrie
Industrie meccaniche

Industrie transformatrice des métaux
Metaalverwerkende industrie

1963 → 100

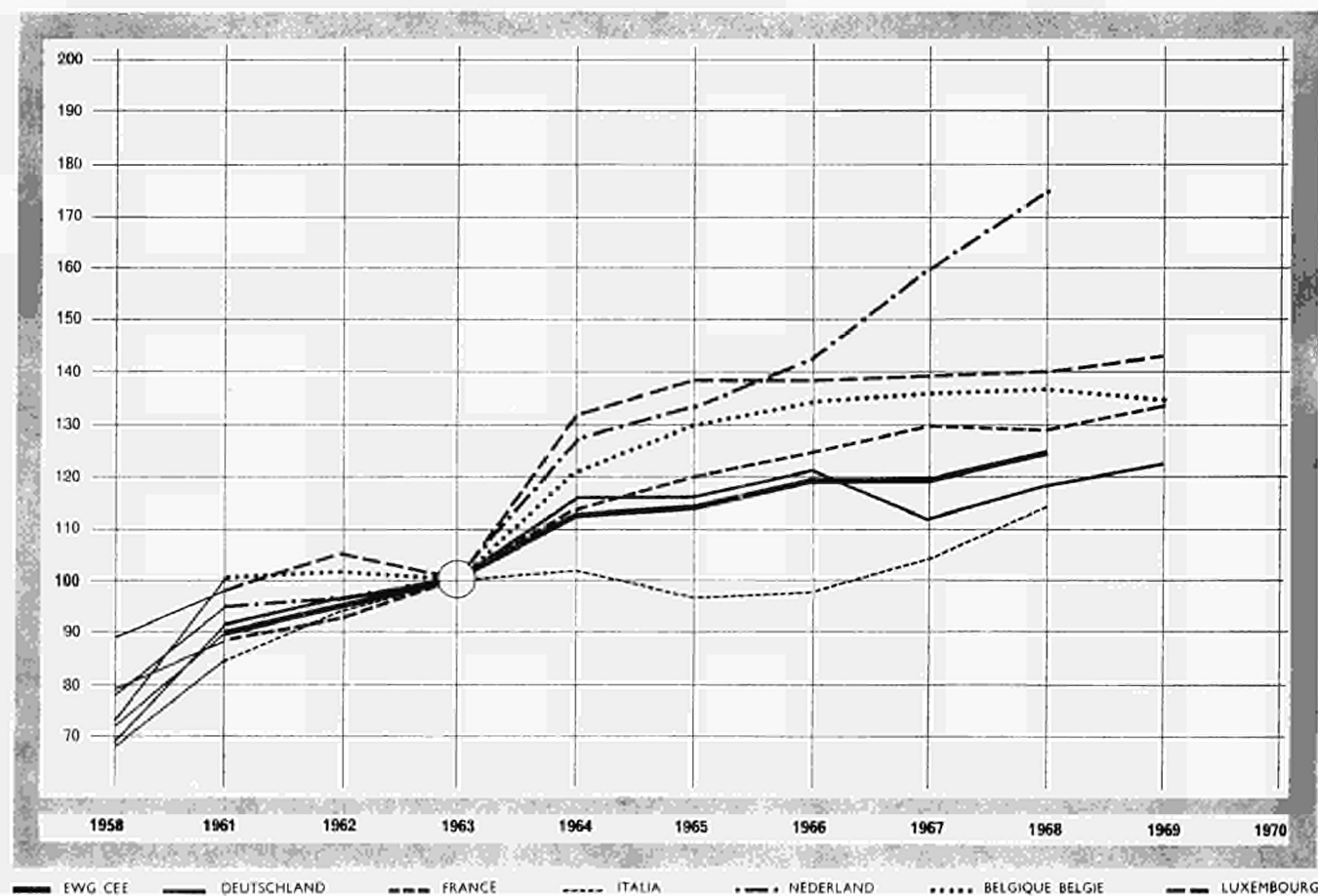
Land Pays	1958	1961	1962	1963	1964	1965	1966	1967	1968	1969	Paese Land
Deutschland BR Allemagne R.F.	71	95	98	100	108	115	114	105	119	142	Germania R.F. Duitsland BR.
Frankreich France	78	89	96	100	107	108	115	117	122	140	Francia Frankrijk
Italien Italia	58	81	87	100	93	95	113	127	132	132	Italia Italië
Niederlande Pays-Bas	69	91	96	100	110	115	120	123	131	148	Paesi Bassi Nederland
Belgien Belgique	65	82	88	106	104	110	113	114	116	136	Belgio België
Luxemburg Luxembourg	109	107	104	100	96	94	93	87	81	94	Lussemburgo Luxemburg
EWG CEE	71	91	95	100	105	110	114	113	122	140	CEE EEG
Österreich Autriche	85	102	100	100	108	112	114	117	125	147	Austria Oostenrijk
Griechenland Grèce	.	91	96	100	109	120	125	125	130	143	Grecia Griekenland
Irland Irlande	57	83	91	100	112	118	120	124	143	153	Irlanda Ierland
Norwegen Norvège	77	91	96	100	108	115	122	127	128	134	Norvegia Noorwegen
Portugal Portugal	63	88	92	100	108	109	123	130	.	.	Portogallo Portugal
Vereinigtes Königreich Royaume-Uni	84	95	97	100	109	113	116	115	122	127	Regno Unito Verenigd Koninkrijk
Schweden Suède	.	87	96	100	109	121	130	131	137	151	Svezia Zweden
Kanada Canada	71	76	90	100	113	130	145	145	152	165	Canada Canada
Vereinigte Staaten États-Unis	71	84	95	100	107	121	137	136	141	146	Stati Uniti Verenigde Staten
Japan Japon	35	81	91	100	122	124	144	187	239	293	Giappone Japan

Indice della produzione dell'industria edilizia e
del genio civile

Produktie-index van de bouwnijverheid

1963 → 100

Land Pays	1958	1961	1962	1963	1964	1965	1966	1967	1968	1969	Paese Land
Deutschland BR Allemagne R.F.	69	91	97	100	116	116	121	112	118	123	Germania R.F. Duitsland BR
Frankreich France	79	88	92	100	114	120	125	130	129	134	Francia Frankrijk
Italien Italie	68	84	93	100	102	97	98	104	114	.	Italia Italië
Niederlande Pays-Bas	78	95	97	100	128	133	143	160	175	.	Paesi Bassi Nederland
Belgien Belgique	73	100	101	100	121	130	134	136	137	135	Belgio België
Luxemburg Luxembourg	89	97	105	100	132	138	138	139	[140]	[143]	Lussemburgo Luxemburg
EWG CEE	72	89	95	100	113	115	119	119	[125]	.	CEE EEG



Zweiter Teil

**Jahresangaben über die Produktion von
Grundstoffen und Fertigerzeugnissen
in der Gemeinschaft**

Deuxième partie

**Données annuelles sur la production dans
la Communauté de certaines matières
de base et d'articles élaborés**

Parte seconda

**Dati annuali sulla produzione
nella Comunità di alcune materie
prime ed articoli elaborati**

Tweede deel

**Jaarcijfers van de produktie van enige
basisgrondstoffen en bewerkte
produkten in de Gemeenschap**

ERZEUGNIS · PRODUIT	LAND PAYS	EINHEIT UNITÉ	P L	1958	1962	1963	1964	1965	1966	1967	1968	1969
Steinkohle Houille Carbon fossile Steenkolen Houille	DEUTSCHLAND (B.R.) SAARLAND	Mio t	P	138,2	147,1	148,2	148,4	141,0	131,6	116,7	117,2	117,0
		Mio t	P	16,3								
	FRANCE	Mio t	P	57,7	52,4	47,8	53,0	51,3	50,3	47,6	41,9	40,6
	ITALIA	Mio t	P	0,7	0,7	0,6	0,5	0,4	0,4	0,4	0,4	0,3
	NEDERLAND	Mio t	P	12,3	11,8	11,8	11,8	11,7	10,3	8,3	6,9	5,8
	BELGIQUE/BELGIË LUXEMBOURG	Mio t	P	27,1	21,2	21,4	21,3	19,8	17,5	16,4	14,8	13,2
	EGKS · CECA	Mio t	P	252,3	233,2	229,8	235,0	224,2	210,1	189,4	181,3	176,9
Steinkohlenkoks und -schwelkoks. Coke de four et semi-coke de houille Coke da cokeria Cokesovencokes Coke de four	DEUTSCHLAND (B.R.) SAARLAND	Mio t	P	47,7	43,0	41,7	43,4	43,3	39,9	35,2	36,2	39,0
		Mio t	P	12,8	13,8	13,7	14,3	13,6	13,2	12,6	12,5	13,6
	FRANCE	Mio t	P	12,8	13,8	13,7	14,3	13,6	13,2	12,6	12,5	13,6
	ITALIA	Mio t	P	3,4	4,3	4,6	4,7	5,7	6,3	6,2	6,4	6,6
	NEDERLAND	Mio t	P	4,1	4,4	4,3	4,5	4,3	3,8	3,3	2,9	2,0
	BELGIQUE/BELGIË LUXEMBOURG	Mio t	P	6,9	7,2	7,2	7,4	7,3	7,0	6,9	7,2	7,2
	EGKS · CECA	Mio t	P	74,9	72,7	71,5	74,3	74,2	70,2	64,2	65,2	68,4
Steinkohlenbriketts Agglomérés de houille Agglomerati di carbon fossile Steenkoolbriketten Agglomérés de houille	DEUTSCHLAND (B.R.) SAARLAND	Mio t	P	5,9	5,9	6,6	5,5	4,6	4,0	3,6	3,7	3,9
		Mio t	P	7,1	6,9	8,0	6,6	5,8	5,1	4,8	4,5	4,2
	FRANCE	Mio t	P	7,1	6,9	8,0	6,6	5,8	5,1	4,8	4,5	4,2
	ITALIA	Mio t	P	0	0,1	0,1	0,1	0,1	0,1	0,1	0,1	0,1
	NEDERLAND	Mio t	P	1,0	1,3	1,6	1,4	1,3	1,2	1,1	1,1	1,1
	BELGIQUE/BELGIË LUXEMBOURG	Mio t	P	1,0	1,6	2,3	1,4	1,1	1,0	0,9	0,8	0,8
	EGKS · CECA	Mio t	P	15,1	15,8	18,6	15,0	12,9	11,4	10,5	10,2	10,1
Braunkohle Lignite Lignite Bruinkolen	DEUTSCHLAND (B.R.) SAARLAND	Mio (t SKE tec	P	26,7	28,7	30,2	31,4	28,9	27,4	26,9	28,1	29,7
		Mio (t SKE tec	P	—								
	FRANCE	Mio (t SKE tec	P	1,3	1,4	1,4	1,3	1,5	1,4	1,5	1,6	1,5
	ITALIA	Mio (t SKE tec	P	0,4	0,7	0,5	0,4	0,4	0,5	0,8	0,6	0,7
	NEDERLAND	Mio (t SKE tec	P	0,1	—	—	—	—	—	—	—	—
	BELGIQUE/BELGIË LUXEMBOURG	Mio (t SKE tec	P	—	—	—	—	—	—	—	—	—
	EGKS · CECA	Mio (t SKE tec	P	28,4	30,9	32,1	33,1	30,8	29,3	29,2	30,3	31,9
Braunkohlenbriketts und -schwel- koks, Staub- und Trockenkohle Bruinkoolbriketten	DEUTSCHLAND (B.R.) SAARLAND	Mio t	P	18,2	17,3	17,3	16,7	13,8	12,8	11,9	10,7	10,8
		Mio t	P	—								
	FRANCE	Mio t	P	—	—	—	—	—	—	—	—	—
	ITALIA	Mio t	P	—	—	—	—	—	—	—	—	—
	NEDERLAND	Mio t	P	0,1	0,1	0,1	0,1	0,0	0,0	0,0	0,0	—
	BELGIQUE/BELGIË LUXEMBOURG	Mio t	P	—	—	—	—	—	—	—	—	—
	EGKS · CECA	Mio t	P	18,3	17,4	17,4	16,8	13,8	12,8	11,9	10,7	10,8

ERZEUGNIS · PRODUIT	LAND PAYS	EINHEIT UNITÉ	P L	1958	1962	1963	1964	1965	1966	1967	1968	1969
Eisenerz	DEUTSCHLAND (B.R.)	Mio t	P	18,0	16,6	12,9	11,6	10,8	9,5	8,6	7,7	7,5
Mineral de fer	FRANCE	Mio t	P	60,2	67,1	58,5	61,5	60,1	55,7	49,8	55,8	56,0
Minerale di ferro	ITALIA	Mio t	P	2,2	2,0	1,7	1,6	1,4	1,3	1,2	1,2	1,2
	NEDERLAND			—	—	—	—	—	—	—	—	—
Mineral de fer	BELGIQUE/BELGIË	Mio t	P	0,1	0,1	0,1	0,1	0,1	0,1	0,1	0,1	0,1
Mineral de fer	LUXEMBOURG	Mio t	P	6,6	6,5	7,0	6,7	6,3	6,5	6,3	6,4	6,3
	EGKS · CECA	Mio t	P	87,1	92,3	80,2	81,5	78,7	73,1	66,0	71,2	71,1
Bauxit	DEUTSCHLAND (B.R.)	1000 t	P	3,8	4,7	4,3	4,2	3,9	3,7	.	.	.
Bauxite	FRANCE	1000 t	P	1 817	2 158	2 005	2 433	2 662	2 811	2 813	2 713	2 773
Bauxite	ITALIA	1000 t	P	299,0	309,4	269,7	251,8	244,4	254,7	242,0	216,2	228,1
	NEDERLAND			—	—	—	—	—	—	—	—	—
	BELGIQUE/BELGIË			—	—	—	—	—	—	—	—	—
	LUXEMBOURG			—	—	—	—	—	—	—	—	—
	EWG · CEE	1000 t	P	2 120	2 472	2 278	2 673	2 900	3 069	3 055	2 929	3 001
Bleierze	DEUTSCHLAND (B.R.)	1000 t Pb	P	61,9	49,8	52,8	48,9	48,5	55,4	59,4	52,5	39,3
Mineral de plomb	FRANCE	1000 t Pb	P	13,4	14,3	8,4	12,2	18,1	26,7	27,4	26,4	30,2
Minerali di piombo	ITALIA	1000 t Pb	P	59,5	42,9	32,9	33,3	35,5	36,7	38,7	35,9	37,7
	NEDERLAND			—	—	—	—	—	—	—	—	—
	BELGIQUE/BELGIË			—	—	—	—	—	—	—	—	—
	LUXEMBOURG			—	—	—	—	—	—	—	—	—
	EWG · CEE	1000 t Pb	P	134	105	94	94	102	119	126	115	107
Zinkerze	DEUTSCHLAND (B.R.)	1000 t Zn	P	85,5	87,1	92,2	95,8	94,6	98,5	106,3	110,2	110,6
Mineral de zinc	FRANCE	1000 t Zn	P	12,0	17,5	18,2	16,8	20,9	23,4	24,9	21,8	20,9
Minerali di zinco	ITALIA	1000 t Zn	P	140,2	131,3	107,3	111,3	115,6	116,4	124,6	140,0	132,0
	NEDERLAND			—	—	—	—	—	—	—	—	—
	BELGIQUE/BELGIË			—	—	—	—	—	—	—	—	—
	LUXEMBOURG			—	—	—	—	—	—	—	—	—
	EWG · CEE	1000 t Zn	P	238	236	218	224	231	238	256	272	264
Rohöl	DEUTSCHLAND (B.R.)	Mio t	P	4,4	6,8	7,4	7,7	7,9	7,9	7,9	8,0	7,9
Pétrole brut	FRANCE	Mio t	P	1,4	2,4	2,5	2,8	3,0	2,9	2,8	2,7	2,5
Petrolio greggio	ITALIA	Mio t	P	1,5	1,8	1,8	2,7	2,2	1,7	1,6	1,5	1,5
Ruwe aardolie	NEDERLAND	Mio t	P	1,6	2,2	2,2	2,3	2,4	2,4	2,3	2,1	2,0
	BELGIQUE/BELGIË			—	—	—	—	—	—	—	—	—
	LUXEMBOURG			—	—	—	—	—	—	—	—	—
	EWG · CEE	Mio t	P	9,0	13,1	13,9	15,5	15,5	14,9	14,6	14,3	13,9
Erd- und Grubengas	DEUTSCHLAND (B.R.)	10 ³ Tcal	P	5,0	10,3	12,9	18,7	26,9	32,4	39,8	57,6	77,2
	SAARLAND	(Ho/PCS)	P	0,8								
Gaz naturel et grisou	FRANCE	»	P	6,7	44,0	46,2	48,8	45,8	46,0	49,3	49,1	60,7
Gas naturale e metano	ITALIA	»	P	47,1	65,1	66,1	69,9	71,0	80,2	85,5	95,2	109,1
Aard- en mijngas	NEDERLAND	»	P	1,8	4,7	5,5	7,6	15,0	28,9	59,5	119,0	184,8
Gaz naturel et grisou	BELGIQUE/BELGIË	»	P	0,8	0,6	0,6	0,6	0,7	0,5	0,6	0,6	0,6
	LUXEMBOURG			—	—	—	—	—	—	—	—	—
	EWG · CEE	10 ³ Tcal (Ho/PCS)	P	62,3	124,6	131,3	145,6	159,3	188,0	234,7	321,5	432,4

ERZEUGNIS · PRODUIT	LAND PAYS	EINHEIT UNITÉ	P L	1958	1962	1963	1964	1965	1966	1967	1968	1969
Marmor-Rohblöcke	DEUTSCHLAND (B.R.) SAARLAND	1000 m ³	P	12,8 —	22,9	22,1	27,8	27,3	25,3	27,7	28,7	29,8
Marbre (blocs bruts)	FRANCE	1000 m ³	P	11,6	11,9	12,4	16,0	13,0	12,1	11,0	10,0	10,3
Marmo in blocchi	ITALIA	1000 t	P	654	1340	1494	1411	1466	1585	1683	[1905]	[2104]
		1000 m ³	P	[242]	[496]	[553]	[522]	[542]	[586]	[623]	[705]	[779]
Marbre (blocs)	NEDERLAND			—	—	—	—	—	—	—	—	—
	UEBL BELGIQUE	1000 m ³	P	5,9	5,1	5,8	7,3	7,1	7,4	5,1	4,1	4,7
	LUXEMBOURG			—	—	—	—	—	—	—	—	—
	EWG · CEE	1000 m ³	P	[272]	[536]	[593]	[569]	[591]	[635]	[669]	[747]	[824]
Dachschiefer, roh und zugerichtet.	DEUTSCHLAND (B.R.) SAARLAND	1000 t	P	57,7 —	45,0	44,0	36,8	32,3	29,3	26,4	25,7	24,5
Ardoises de couverture	FRANCE	1000 t	P	133,0	112,5	116	120	121	122	123	120	118
Ardesie in lastre	ITALIA	1000 t	P	50,9	59,9	60,9	56,8	58,8	60,8	66,4	.	.
	NEDERLAND			—	—	—	—	—	—	—	—	—
Ardoises, schliste ardoisier	UEBL BELGIQUE	1000 t	P	9,3	11,2	10,8	11,7	10,9	10,3	9,6	10,8	8,3
Ardoises	LUXEMBOURG	1000 t	P	.	4,2	4,1	3,5	3,8	2,9	2,5	2,2	2,1
	EWG · CEE	1000 t	P	.	233	236	229	227	225	225	.	.
Formsand	DEUTSCHLAND (B.R.) SAARLAND	1000 t	P	920 x	858	781	879	930	1067	761	890	959
Sable pour fonderie	FRANCE	1000 t	P	1445	1586	1787	1795	1745	1879	1816	1660	[1670]
	ITALIA			—	—	—	—	—	—	—	—	—
Sable métallurgique	NEDERLAND			—	—	—	—	—	—	—	—	—
Sable pour fonderie	UEBL BELGIQUE	1000 t	P	684	1039	1176	1380	1272	1164	1089	1134	1354
	LUXEMBOURG	1000 t	P	35,8	32,0	29,7	39,3	40,5	31,7	27,5	29,3	18,0
	EWG · CEE											
Bausand, Baukies a)	DEUTSCHLAND (B.R.) SAARLAND	Mio t	P	69,1 0,4	113,3	118,0	140,4	145,8	149,7	144,9	154,2	166,3
Sables et graviers d'alluvions b)	FRANCE	Mio t	P	56,8	78,5	88,3	111,6	125,3	134,9	133,1	146,1	175,0
Sabbia e ghiala	ITALIA	Mio t	P	13,1	34,7	37,1	37,9	33,7	38,7	52,9	.	.
Bouwzand en grind c)	NEDERLAND	Mio t	L	.	23,3	23,5	27,8	27,5	29,5	30,0	30,0	31,6
Sable de construction	UEBL BELGIQUE	Mio t	P	1,4	3,2	3,6	5,2	4,2	4,4	4,5	4,8	5,5
Sable et gravier	LUXEMBOURG	1000 m ³	P	538,0	633	543	542	647	467	548	550	884
	EWG · CEE	Mio t	P/L	.	[254]	[271]	[323]	[336]	[357]	[364]	.	.
Quarzsand und Glassand	DEUTSCHLAND (B.R.) SAARLAND	1000 t	P	3 088 x	4 668	4 764	5 774	5 978	5 963	5 539	5 883	6 666
Sables siliceux pour verrerie et cé- ramique	FRANCE	1000 t	P	826	1 065	960	1 125	1 320	1 275	1 368	1 430	2 195
Sabbie silicee	ITALIA	1000 t	P	1 514	2 474	2 888	3 062	3 267	3 277	3 225	.	.
	NEDERLAND			—	—	—	—	—	—	—	—	—
Sable pour verrerie	UEBL BELGIQUE	1000 t	P	1 075	1 380	1 452	1 332	1 464	1 392	1 530	1 161	1 825
	LUXEMBOURG			—	—	—	—	—	—	—	—	—
	EWG · CEE											

a) Ohne Kies für Straßenbau.

b) Ohne Sand und Kies für Straßenbau.

c) Einschließlich der Mengen für die Herstellung von Baumaterialien.

a) Sauf graviers destinés à la viabilité.

b) Sauf sables et graviers destinés à la viabilité.

c) Y compris les tonnages employés à la fabrication des matériaux de construction.

ERZEUGNIS · PRODUIT	LAND PAYS	EINHEIT UNITÉ	P L	1958	1962	1963	1964	1965	1966	1967	1968	1969
Kreide	DEUTSCHLAND (B.R.) SAARLAND	1000 t	P	56,9 —	73,6	72,3	94,5	99,9	109,5	100,1	85,7	118,4
Craie (brute, lavée, moulue) . . .	FRANCE	1000 t	P	319	364	390	406	434	454	460	487	[525]
Pietra da gesso	ITALIA	1000 t	P	1 170	2 073	2 305	2 441	3 080	3 270	2 734	3 237	.
	NEDERLAND											
	UEBL BELGIQUE											
	LUXEMBOURG			—	—	—	—	—	—	—	—	—
	EWG · CEE											

Herstellung von Ölen und Fetten tierischer
oder pflanzlicher Herkunft

Industria dei grassi vegetali e animali

Industrie des corps gras végétaux et animaux

Vervaardiging van oliën en vetten
van dierlijke of plantaardige oorsprong

ERZEUGNIS · PRODUIT	LAND PAYS	EINHEIT UNITÉ	P L	1958	1962	1963	1964	1965	1966	1967	1968	1969
Pflanzliche rohe Öle (auch gehärtet)	DEUTSCHLAND (B.R.) SAARLAND	1000 t	P	.	574	527	597	668	716	594	562	653
Huiles et graisses végétales brutes	FRANCE	1000 t	P	392	410	402	410	454	450	490	501	457
Olii di semi a)	ITALIA	1000 t	P	115	190	251	260	295	354	388	364	368
Ruwe plantaardige oliën en vetten	NEDERLAND	1000 t	P	235	242	229	250	245	270	231	258	332
Huiles et graisses végétales brutes	UEBL BELGIQUE LUXEMBOURG	1000 t	P	78	101	94	98	96	100	116	128	108
	EWG · CEE	1000 t	P	.	1517	1501	1615	1 758	1 890	1 819	1 813	1918
Pflanzliche raffinierte Öle (auch gehärtet)	DEUTSCHLAND (B.R.) SAARLAND	1000 t	P	.	693	712	766	803	798	833	887	947
Huiles et graisses végétales autres que brutes	FRANCE	1000 t	P	391	465	505	521	494	534	[569]	629	588
Plantaardige oliën en vetten, niet ruw	ITALIA	1000 t	P									
Huiles et graisses végétales autres que brutes	NEDERLAND	1000 t	P	232	219	257	279	274	286	292	313	315
	UEBL BELGIQUE LUXEMBOURG	1000 t	P	122	133	138	144	142	149	[150]	[202]	181
	EWG · CEE											
Ölkuchen und Schrote	DEUTSCHLAND (B.R.) SAARLAND	1000 t	P	705	1 149	1 140	1 367	1 477	1 641	1 630	1 534	1 581
Tourteaux	FRANCE	1000 t	P	498	544	521	571	560	577	555	542	513
Panelli e farine oleose	ITALIA	1000 t	P	255	568	636	602	832	951	1 016	891	813
Veekoecken (incl. schroot en schilfers)	NEDERLAND	1000 t	P	382	442	409	501	500	500	497	582	844
Tourteaux et schroots	UEBL BELGIQUE LUXEMBOURG	1000 t	P	110	179	161	178	193	207	255	281	271
	EWG · CEE	1000 t	P	1 950	2 882	2 867	3 209	3 562	3 876	3 953	3 830	4021
Huile d'olive	DEUTSCHLAND (B.R.) SAARLAND	1000 t	P	—	—	—	—	—	—	—	—	—
Olio d'oliva	FRANCE	1000 t	P	2	2	1	1	1	2	2	2	2
	ITALIA	1000 t	P	295	348	606	336	457	(310)	352	594	423
	NEDERLAND			—	—	—	—	—	—	—	—	—
	UEBL BELGIQUE LUXEMBOURG			—	—	—	—	—	—	—	—	—
	EWG · CEE	1000 t	P	297	350	607	337	458	(312)	354	595	425

a) Rohe und nichtrohe Öle, aus Ölsamen inländischer und ausländischer Herkunft.

a) Huiles brutes et autres que brutes tirées des graines indigènes ou importées.

ERZEUGNIS · PRODUIT	LAND PAYS	EINHEIT UNITÉ	P L	1958	1962	1963	1964	1965	1966	1967	1968	1969
Margarine	DEUTSCHLAND (B.R.) SAARLAND	1000 t	P	603 x	541	526	571	572	557	566	566	551
Margarine	FRANCE	1000 t	P	103	120	129	132	147	145	149	154	158
Margarina	ITALIA	1000 t	P	.	35	35	35	36	35	35	35	37
Margarine	NEDERLAND	1000 t	P	226	241	246	254	250	250	255	253	245
Margarine	UEBL BELGIQUE LUXEMBOURG	1000 t	P	101	117	120	127	130	128	129	131	132
	—			—	—	—	—	—	—	—	—	—
	EWG · CEE	1000 t	P	.	1054	1 056	1 119	1 135	1 115	1 134	1 140	1123

ERZEUGNIS · PRODUIT	LAND PAYS	EINHEIT UNITÉ	P L	1958	1962	1963	1964	1965	1966	1967	1968	1969	
Wurst-, Fleisch-, Geflügel- und Mischkonserven	DEUTSCHLAND (B.R.)	1000 t	P	74,2	129,9	130,6	161,6	185,6	184,0	180,9	188,5	209,2	
	SAARLAND	1000 t	P	4,9									
	Conserves de viande	FRANCE	1000 t	P	61,2	85,2	89,5	74,4	66,2	66,9	68,1	70,6	73,1
	Carne in scatola	ITALIA	1000 t	P	11,8	21,0	23,3	19,1	14,9	18,8	18,1	20,6	23,2
	Vleesconserven in blik of glas	NEDERLAND	1000 t	P	93,7	110,5	114,4	123,5	124,4
	Conserves de viande	U E B L BELGIQUE	1000 t	P	7,8	10,4	12,0	12,0	12,3	13,9	15,7	14,0	16,6
		U E B L LUXEMBOURG			—	—	—	—	—	—	—	—	—
	EWG · CEE			372,7	394,1	397,2	417,2	446,5	
Molkereibutter	DEUTSCHLAND (B.R.)	1000 t	P	359,3	449,0	465,3	472,0	484,5	484,1	501,6	523,6	509,8	
	SAARLAND	1000 t	P	3,0									
	Molkereibutter	FRANCE	1000 t	P	230	308	337	334	385	402	453	500	466,8
	Beurre des laiteries	ITALIA	1000 t	P	62,0	70,4	57,4	56,1	64,0	71,0	68,4	57,3	[58]
	Burro	NEDERLAND	1000 t	P	91,7	101,7	94,5	89,1	102,6	99,6	97,8	118,9	111,6
	Fabriksbوتر	U E B L BELGIQUE	1000 t	P	50,2	55,5	50,8	50,1	57,3	60,2	64,3	76,2	73,5
	Beurre laitier	U E B L LUXEMBOURG	1000 t	P	4,6	4,6	5,0	5,0	5,2	5,6	6,4	6,7	6,6
	EWG · CEE	1000 t	P	801	989	1010	1006	1099	1123	1192	1283	[1226]	
Molkereikäse	DEUTSCHLAND (B.R.)	1000 t	P	215	268	284	311	327	359	394	413	449	
	SAARLAND	1000 t	P	3									
	Molkereikäse	FRANCE	1000 t	P	390	445	471	520	559	592	620	648	(690)
	Fromages des laiteries	ITALIA	1000 t	P	319	378	313	397	447	489	452	388	(400)
	Formaggio	NEDERLAND	1000 t	P	174	215	203	204	211	226	261	246	260
	Fabrikskaas	U E B L BELGIQUE	1000 t	P	15	26	29	31	34	38	39	33	34
	Fromages des laiteries	U E B L LUXEMBOURG	1000 t	P	1	1	1	1	1	1	1	1	1
	EWG · CEE	1000 t	P	1117	1333	1301	1464	1579	1705	1777	1729	(1834)	
Kondensmilch (auch evaporiert)	DEUTSCHLAND (B.R.)	1000 t	P	301,3	424,3	453,2	453,6	461,9	447,7	456,0	443,0	451,8	
	SAARLAND			—									
	Lait concentré (condensé et évapo- ré)	FRANCE	1000 t	P	92,3	115,3	133,0	140,8	153,0	161,1	168,9	190,7	180,5
	Latte condensato	ITALIA	1000 t	P	8,0	10,8	11,3	12,3	13,8	12,0	12,0	12,2	12,0
	Gecondenseerde melk	NEDERLAND	1000 t	P	286,3	435,9	450,8	474,4	459,5	434,2	457,4	481,9	497,3
	Lait concentré (condensé et évapo- ré)	U E B L BELGIQUE	1000 t	P	16,2	25,0	28,3	31,0	27,5	34,9	45,8	37,0	19,8
		U E B L LUXEMBOURG			—	—	—	—	—	—	—	—	—
	EWG · CEE	1000 t	P	704,1	1011,3	1076,6	1112,1	1115,7	1089,9	1140,1	1164,4	1161,4	
Trockenvoll- und -magermilch	DEUTSCHLAND (B.R.)	1000 t	P	54,9	117,2	145,2	170,3	223,8	272,4	360,3	424,9	380,2	
	SAARLAND			x									
	Lait en poudre	FRANCE	1000 t	P	48,9	159,4	199,7	222,0	302,3	375,8	464,6	591,0	539,0
	Latte in polvere	ITALIA	1000 t	P	9,2	10,2	10,1	9,4	9,8	10,3	11,3	10,2	20,0
	Melkpoeder	NEDERLAND	1000 t	P	82,6	115,4	106,9	107,3	118,1	125,5	121,3	144,4	138,7
	Lait en poudre	U E B L BELGIQUE	1000 t	P	29,9	54,5	56,7	64,4	91,8	104,8	114,2	138,9	131,6
	Lait en poudre écrémé	U E B L LUXEMBOURG	1000 t	P	—	0,5	1,4	1,8	2,7	3,3	4,2	5,1	5,4
	EWG · CEE	1000 t	P	[226]	457,2	520,0	575,2	748,5	892,1	1075,9	1314,5	1214,9	

ERZEUGNIS · PRODUIT	LAND PAYS	EINHEIT UNITÉ	P C	1958	1962	1963	1964	1965	1966	1967	1968	1969
Gemüsekonserven	DEUTSCHLAND (B.R.) SAARLAND	1000 t	P	175,2 x	286,5	344,1	274,4	228,5	299,6	311,5	271,7	279,1
Conserves de légumes	FRANCE	1000 t	P	249,5	406,5	494,5	544,0	464,5	527,6	620,3	626,1	706,3
Conserva di verdura	ITALIA	1000 t	P	21,0	44,6	52,3	37,7	56,7	77,6	(81,8)	(70,3)	(92,0)
Gesterilliseerde groente	NEDERLAND	1000 t	P	77,9	138,5	157,5	143,2	106,6	128,5	150,4	146,6	(168,2)
Conserves de légumes	UEBL BELGIQUE LUXEMBOURG	1000 t	P	60,6	102,3	113,3	106,1	71,2	94,9	117,0	100,3	138,0
	EWG · CEE	1000 t	P	[584]	978,4	1161,7	1105,4	927,5	1128,2	(1281)	(1215)	(1384)
Tomatenconserven	DEUTSCHLAND (B.R.) SAARLAND	1000 t	P	0	0	0,5	0,5	0,7	0,6	0,6	0,5	0,6
Conserves de tomates	FRANCE	1000 t	P	2,0	5,1	3,5	10,4	14,4	14,3	16,2	16,5	31,7
Conserva di pomodori	ITALIA	1000 t	P	(150)	(225)	(250)	(300)	(295)	(277)	(270)	(255)	(381)
Tomatenkonserven	NEDERLAND	1000 t	P	0	0	0	0	0	0	0,3	[0]	[0]
Conserves de tomates	UEBL BELGIQUE LUXEMBOURG	1000 t	P	0	0	0	0	0	0	0	0	0
	EWG · CEE	1000 t	P	(152)	(230)	(254)	(311)	(310)	(292)	(287)	(272)	(413)
Tomatenmark	DEUTSCHLAND (B.R.)	1000 t	P	.	(2,0)	2,0	2,0	2,0	1,8	1,8	2,0	1,8
Concentrés de tomates	FRANCE	1000 t	P	34,0	32,9	14,3	23,6	42,0	44,0	30,1	20,0	21,7
Concentrati di pomodori	ITALIA	1000 t	P	(170)	(165)	(154)	(145)	(134)	(145)	(125)	(112)	(155)
Tomatenpurée	NEDERLAND	1000 t	P	[0,5]	[0,3]	[0,2]	[0,2]	[0,2]	[0,2]	[0,2]	[0,2]	[0,2]
Concentrés de tomates	UEBL BELGIQUE LUXEMBOURG	1000 t	P	2,3	0,3	0,4	0,8	0,6	0,3	[0]	[0]	[0]
	EWG · CEE	1000 t	P	.	[200]	[171]	[171]	[179]	[191]	[157]	[134]	[179]
Gurkenkonserven aller Art	DEUTSCHLAND (B.R.) SAARLAND	1000 t	P	75,4 —	81,7	101,7	89,5	68,2	118,3	104,6	87,2	102,9
Cornichons au vinaigre	FRANCE	1000 t	P	10,0	(10,5)	(11,5)	(11,5)	(11,0)
Conserva di cetrioli	ITALIA	1000 t	P	.	4,0	8,0	5,0	3,0	4,0	5,5	4,0	4,5
Geconserveerde augurken	NEDERLAND	1000 t	P	[25]	[14]	[30]	[18]	[11]	[28]	[33]	[25]	.
Cornichons au vinaigre	UEBL BELGIQUE LUXEMBOURG	1000 t	P	2,4	3,4
	EWG · CEE	1000 t	P
Sauerkraut	DEUTSCHLAND (B.R.) SAARLAND	1000 t	P	96,3 —	111,3	119,4	117,9	115,0	119,1	126,9	102,9	121,7
Choucroute	FRANCE	1000 t	P	40	37	38	42	40
Crautl	ITALIA	1000 t	P	0,5
Zuurkool	NEDERLAND	1000 t	P	16,2	15,8	20,2	18,8	18,5	17,6	24,6	18,8	19,1
Choucroute	UEBL BELGIQUE LUXEMBOURG	1000 t	P	10,0	4,0	6,0	5,0	4,0
Choucroute	EWG · CEE	1000 t	P

ERZEUGNIS · PRODUIT	LAND PAYS	EINHEIT UNITÉ	P L	1958	1962	1963	1964	1965	1966	1967	1968	1969
Obstkonserven und Kompott . . .	DEUTSCHLAND (B.R.) SAARLAND	1000 t	P	76,2	87,8	84,6	84,0	110,1	94,4	100,2	137,1	115,5
				—								
	FRANCE	1000 t	P	49,0	45,0	69,0	57,0	78,5	75,2	83,6	90,3	83,9
	ITALIA	1000 t	P	26,0	62,0	63,5	68,5	57,0	59,0	72,3	80,0	[88]
	NEDERLAND	1000 t	P	54,0	69,6	71,3	67,1	74,9	68,7	88,7	100,0	108,4
Conserves et compotes de fruits . .	BELGIQUE LUXEMBOURG	1000 t	P	11,3	17,4	16,6	17,6	17,7	18,8	19,5	22,6	23,9
				—	—	—	—	—	—	—	—	—
	EWG · CEE	1000 t	P	216	282	305	294	338	316	364	440	[420]
Marmelade, Gelee, Konfitüre, Pflaumenmus	DEUTSCHLAND (B.R.) SAARLAND	1000 t	P	90,3	94,8	91,5	98,6	107,9	100,5	113,7	118,8	129,5
				x								
	FRANCE	1000 t	P	80,0	60,0	68,0	56,4	79,3	76,2	79,4	81,8	76,9
	ITALIA	1000 t	P	57,0	53,0	43,0	45,0	46,0	49,0	49,0	50,0	51,5
	NEDERLAND	1000 t	P	23,3	26,4	26,4	25,9	25,9	25,0	26,2	26,3	26,2
Confitures	BELGIQUE LUXEMBOURG	1000 t	P	13,6	14,7	13,2	13,6	14,6	14,0	14,1	14,1	16,5
				0	0	0	0	0	0	0	0	0
	EWG · CEE	1000 t	P	[264]	249	242	240	274	265	282	291	301
Fischdauerkonserven	DEUTSCHLAND (B.R.) SAARLAND	1000 t	P	37,6	40,2	41,3	42,2	50,4	54,2	52,7	52,3	56,7
				x								
	FRANCE	1000 t	P	58,2	75,5	74,8	77,9	67,5	83,6	92,7	83,1	90,0
	ITALIA	1000 t	P	26,0	46,6	47,7	39,9	48,2	51,2	49,0	48,0	54,2
	NEDERLAND	1000 t	L	17,2	18,0	15,3	14,4	13,7	10,8	10,2	11,3	9,5
Conserves de poissons et de crus- tacés	BELGIQUE LUXEMBOURG	1000 t	P	3,5	2,2	2,8	2,3	1,9	2,9	2,1	2,1	[2]
				—	—	—	—	—	—	—	—	—
	EWG · CEE	1000 t	P/L	[143]	182,5	181,9	176,7	181,7	202,7	206,7	196,8	[212]
Weizenmehl und Dunst	DEUTSCHLAND (B.R.) SAARLAND	1000 t	P	3 039	3 204	3 050	3 217	3 000	2 972	2 974	2 883	2 895
		1000 t	P	40								
	FRANCE	1000 t	P	4 410	4 047	4 029	3 975	3 848	3 852	3 784	3 610	3 545
	ITALIA	1000 t	P	.	[4 902]	[5 031]	[4 996]	5 900	5 980	6 316	6 340	6 360
	NEDERLAND	1000 t	L	771	785	790	800	797	774	780	820	828
Farine de froment	BELGIQUE LUXEMBOURG	1000 t	P	792	781	772	769	761	732	738	707	711
				23	22	22	22	22	21	21	20	19
	EWG · CEE	1000 t	P/L	.	[13741]	[13694]	[13779]	14 328	14 331	14 614	14 379	14 359
Weizengriess	DEUTSCHLAND (B.R.) SAARLAND	1000 t	P	117,6	139,2	133,0	142,6	153,5	140,0	157,2	104,6	140,1
				x								
	FRANCE	1000 t	P	200,6	320,6	308,9	337,5	354,7	359,1	376,0	382,7	351,7
	ITALIA	1000 t	P	.	[1 094]	[1 036]	[1 187]	1 560	1 580	1 589	1 710	1 150
	NEDERLAND	1000 t	L	6,7	14,5	17,6	17,8	17,6	24,0	23,2	20,1	18,2
Semoule	BELGIQUE LUXEMBOURG	1000 t	P	(20,2)	(21,0)	(18,6)	(20,3)	(21,7)	22,2	20,5	17,2	19,0
				—	—	—	—	—	—	—	—	—
	EWG · CEE	1000 t	P/L	.	[1589]	[1 514]	[1 705]	(2 107,5)	2 125,3	2 165,9	2 234,6	2 079,0

a) Erntejahre, die im angegebenen Kalenderjahr enden.

a) Campagne finissant au cours de l'année indiquée.

ERZEUGNIS · PRODUIT	LAND PAYS	EINHEIT UNITÉ	P L	1958	1962	1963	1964	1965	1966	1967	1968	1969
Dauerbackwaren	DEUTSCHLAND (B.R.) SAARLAND	1000 t	P	156,4 x	194,7	201,1	216,2	225,7	229,7	229,8	244,3	243,3
Biscuits, biscottes, pains d'épices .	FRANCE	1000 t	P	249,4	280,1	285,1	294,6	313,0	318,8	323,7	351,6	362,3
Prodotti da forno	ITALIA	1000 t	P	153,5	214,5	242,3	226,2	231,6	243,2	239,8	254,4	277,8
Biscuits, beschuit e.d.	NEDERLAND	1000 t	P	143,9	160,3	169,0	174,3	185,3	184,7	183,4	194,3	193,6
Biscuits, biscottes, pains d'épices .	UEBL BELGIQUE LUXEMBOURG	1000 t	P	62,5 —	72,6 —	76,2 —	80,9 —	78,0 —	80,8 —	80,9 —	81,1 —	88,7 —
	EWG · CEE	1000 t	P	[770]	922,2	973,7	992,2	1033,6	1057,4	1057,6	1125,7	1165,7
davon- <i>soit</i> :												
Zwieback	DEUTSCHLAND (B.R.) SAARLAND	1000 t	P	37,9 x	33,3	32,5	34,0	31,7	30,6	30,7	32,2	31,4
Biscottes	FRANCE	1000 t	P	71,1	78,0	82,3	86,2	95,7	97,1	103,3	110,2	119,4
Fette biscottate	ITALIA	1000 t	P	.	6,0	6,2	6,0	5,5	6,0	10,0	10,0	11,4
Beschuit, toast	NEDERLAND	1000 t	P	30,1	25,3	25,0	25,0	24,8	25,0	24,8	24,8	24,2
Biscottes	UEBL BELGIQUE LUXEMBOURG	1000 t	P	4,4 —	4,2 —	4,0 —	3,8 —	4,1 —	3,7 —	4,0 —	3,6 —	3,2 —
	EWG · CEE	1000 t	P	.	146,8	150,0	155,0	161,8	162,4	172,8	180,8	189,6
Leb- und Honigkuchen, Printen	DEUTSCHLAND (B.R.) SAARLAND	1000 t	P	19,0 x	23,8	26,3	33,9	36,8	37,3	38,1	42,0	41,1
Pains d'épices	FRANCE	1000 t	P	26,2	21,0	20,3	20,1	16,8	17,3	14,5	15,6	14,1
	ITALIA			—	—	—	—	—	—	—	—	—
Ontbijtkoek, taai-taai	NEDERLAND	1000 t	P	25,9	27,0	27,3	27,0	28,6	28,8	28,9	28,3	27,6
Pains d'épices	UEBL BELGIQUE LUXEMBOURG	1000 t	P	11,4 —	9,9 —	9,6 —	9,3 —	9,1 —	8,9 —	8,3 —	8,4 —	8,3 —
	EWG · CEE	1000 t	P	[83]	81,7	83,5	90,3	91,3	92,3	89,8	94,3	91,1
Sonstige Dauerbackwaren	DEUTSCHLAND (B.R.) SAARLAND	1000 t	P	99,6 x	137,6	142,3	148,3	157,2	161,8	160,9	170,0	170,8
Biscuits, gaufrettes, pâtisserie industrielle	FRANCE	1000 t	P	152,1	182,1	182,3	187,4	200,5	204,0	205,8	225,8	238,8
Biscotti, pasticceria industriale	ITALIA	1000 t	P	.	208,5	236,1	220,2	226,1	237,2	229,8	244,4	266,4
Biscuits, koekjes, banket e.d.	NEDERLAND	1000 t	P	87,9	108,0	116,7	122,3	131,9	130,9	129,7	141,2	141,8
Biscuits	UEBL BELGIQUE LUXEMBOURG	1000 t	P	46,7 —	58,4 —	62,6 —	67,8 —	64,8 —	68,3 —	67,8 —	69,1 —	77,2 —
	EWG · CEE	1000 t	P	.	694,6	740,0	746,0	780,5	802,2	794,0	850,5	895,0
Rübenzucker ^{a)}	DEUTSCHLAND (B.R.) SAARLAND	1000 t	P	1 763 —	1 486	2 037	2 108	1 634	1 960	2 095	2 018	2 130
Sucre de betteraves ^{a)}	FRANCE	1000 t	P	1 565	1 621	1 998	2 330	2 483	1 898	1 775	2 434	2 791
Zucchero di barbabietola ^{a)}	ITALIA	1000 t	P	1 119	997	913	1 086	1 242	1 346	1 654	1 290	1 470
Beetwortsulker ^{a)}	NEDERLAND	1000 t	P	575	458	419	650	595	573	756	719	769
Sucre de betteraves ^{a)}	UEBL BELGIQUE LUXEMBOURG	1000 t	P	457 —	346 —	356 —	562 —	437 —	431 —	574 —	578 —	691 —
	EWG · CEE	1000 t	P	5 479	4 908	5 723	6 736	6 394	6 209	6 854	7 039	7 788

a) Rohzuckergewicht.

a) Poids en sucre brut.

ERZEUGNIS · PRODUIT	LAND PAYS	EINHEIT UNITÉ	P L	1958	1962	1963	1964	1965	1966	1967	1968	1969
Schokolade u. Schokoladenerzeugnisse ^{a) d)}	DEUTSCHLAND (B.R.) SAARLAND	1000 t	P	167,1 x	220,0	225,3	259,1	286,6	285,9	278,0	288,6	284,4
Chocolat et produits en chocolat ^{a) d)}	FRANCE	1000 t	P	104,4	119,6	129,8	127,6	135,7	138,2	133,6	145,5	143,8
Ciocolato e prodotti al cacao ^{a)}	ITALIA	1000 t	P	74,5	68,3	73,0	70,0	67,5	73,5	66,5	75,3	74,7
Chocolade en -artikelen ^{a)}	NEDERLAND	1000 t	P	47,2	65,8	78,7	75,4	72,6	76,8	73,5	106,6	121,3
Chocolat et produits en chocolat ^{a)}	UEBL BELGIQUE LUXEMBOURG	1000 t	P	39,7 —	55,0 —	59,7 —	63,7 —	70,6 —	73,8 —	76,8 —	74,5 —	75,4 —
	EWG · CEE	1000 t	P	[440]	542,7	581,5	610,9	633,2	645,7	628,4	690,5	699,6
Kakaopulver, nicht gezuckert ^{b)}	DEUTSCHLAND (B.R.) SAARLAND	1000 t	P	15,8 —	20,5	21,8	26,9	27,3	26,1	28,5	27,9	28,6
Poudre de cacao ^{b)}	FRANCE	1000 t	P	7,2	8,1	8,2	8,3	6,3	7,3	5,4	6,5	7,5
Cacao in polvere ^{b)}	ITALIA	1000 t	P	7,4	7,2	7,5	8,5	9,4	7,9	9,8	9,5	9,0
Cacaopoeder ^{b)}	NEDERLAND	1000 t	P	23,2	33,5	34,4	36,7	37,1	39,6	41,2	42,2	(39,0)
Poudre de cacao ^{b)}	UEBL BELGIQUE LUXEMBOURG	1000 t	P	0,6 —	0,9 —	0,9 —	0,8 —	1,0 —	0,8 —	0,7 —	1,1 —	1,5 —
	EWG · CEE	1000 t	P	54,2	70,2	72,8	81,2	81,1	81,7	86,2	87,2	(85,6)
Kakaobutter ^{b)}	DEUTSCHLAND (B.R.) SAARLAND	1000 t	P	(15,8) —	12,9	14,1	19,0	21,2	21,4	22,3	20,2	18,1
Beurre de cacao ^{b)}	FRANCE	1000 t	P	6,5	8,5	5,8	6,1	5,3	5,4	2,8	3,5	4,1
Burro di cacao ^{b)}	ITALIA	1000 t	P	8,1	6,3	5,9	5,2	6,9	6,2	6,5	5,0	4,0
Cacaoboter ^{b)}	NEDERLAND	1000 t	P	22,3	33,5	36,0	36,8	42,7	43,4	45,6	47,6	(48,0)
Beurre de cacao ^{b)}	UEBL BELGIQUE LUXEMBOURG	1000 t	P	0,3 —	0,6 —	0,6 —	0,7 —	0,8 —	0,7 —	0,4 —	0,5 —	0,7 —
	EWG · CEE	1000 t	P	(54,2)	53,4	52,2	58,6	76,9	77,1	77,6	76,8	(74,8)
Zuckerwaren	DEUTSCHLAND (B.R.) SAARLAND	1000 t 1000 t	P P	155,0 7,1	167,8	177,4	189,3	209,2	207,3	208,3	227,0	248,2
Confiserie, sauf en chocolat	FRANCE	1000 t	P	117,0	138,8	143,5	149,7	153,5	151,8	149,1	156,6	162,5
Caramelle, e prodotti zucherati	ITALIA	1000 t	P	52,5	74,5	81,5	83,1	85,0	92,7	103,1	112,3	112,5
Suikerwerk	NEDERLAND	1000 t	P	(70,0)	(72,0)	(71,3)	(71,5)	(72,6)	(75,0)	(70,0)	(95,0)	(100,0)
Confiserie, sauf en chocolat	UEBL BELGIQUE LUXEMBOURG	1000 t	P	27,1 —	36,4 —	38,1 —	36,3 —	36,7 —	39,6 —	41,1 —	40,9 —	42,8 —
	EWG · CEE	1000 t	P	(429)	(489)	(512)	(530)	(557)	(566)	(571)	(632)	(660)
Kandierte Früchte (Zitronat und Orangeat ^{c)}	DEUTSCHLAND (B.R.) SAARLAND	1000 t	P	2,9 —	2,6	1,8	2,7	2,7	1,8	1,3	1,1	0,9
Fruits confits	FRANCE	1000 t	P	18,3	20,1	22,2	20,9	21,2	20,4	23,4	24,3	23,8
Frutti canditi	ITALIA	1000 t	P	5,1	6,0	6,2	4,7	5,2	5,3	6,9	8,3	9,5
Gekonfijte vruchten	NEDERLAND	1000 t	P	3,2	3,9	4,2	4,3	4,8	5,8	5,9	6,3	6,7
Fruits confits	UEBL BELGIQUE LUXEMBOURG	1000 t	P	0,5 —	0,5 —	0,4 —	0,3 —	0,3 —	0,3 —	0,3 —	(0,3) —	— —
	EWG · CEE	1000 t	P	30,0	33,1	34,8	32,9	34,0	33,6	37,8	(40,3)	40,9

a) Einschl. Schokoladenersatz.

b) Zum Absatz bestimmt.

c) Nur Zitronat und Orangeat, ohne Belegkirschen und andere Dickzuckerfrüchte.

d) Bis 1964 : einschließlich Schokoladenpulver

a) Y compris succédanés de chocolat.

b) Production commercialisée.

c) Citronnat et orangeat seulement, à l'exclusion des bigarreaux et autres fruits confits.

d) Jusqu'à 1964 : y compris poudre de chocolat

ERZEUGNIS · PRODUIT	LAND PAYS	EINHEIT UNITÉ	P L	1958	1962	1963	1964	1965	1966	1967	1968	1969
Speiseeis	DEUTSCHLAND (B.R.) SAARLAND	Mio l	P	{(26,3)}	58,2	70,0	78,5	80,5	108,4	120,5	140,4	180,1
Crème glacée	FRANCE	Mio l	P	{(3,9)}	(16,4)	(17,0)	(20,0)	(23,8)	27,5	33,3	36,0	46,5
Gelati	ITALIA	Mio l	P	{(5,0)}	(93,8)	(103,3)	(97,5)	(103,6)	(124,3)	143,4	158,9	196,0
Consumptie-ijs	NEDERLAND	Mio l	P	.	22,2	.	.	32,0	27,0	32,0	35,0	45,0
Crème glacée	UEBL BELGIQUE LUXEMBOURG	Mio l	P	7,4	14,4	17,2	20,0	20,7	23,0	27,5	26,4	33,0
	EWG · CEE	Mio l	P	.	(205)	.	.	(261)	(310)	(357)	(393)	(504)
Teigwaren aller Art	DEUTSCHLAND (B.R.) SAARLAND	1000 t	P	153,3	182,9	174,4	181,0	190,3	185,6	191,4	170,2	188,2
Teigwaren	FRANCE	1000 t	P	2,2	303,3	303,5	298,5	301,3	291,8	306,1	301,3	299,9
Pâtes alimentaires	ITALIA	1000 t	P	(1450)	(1650)	(1700)	(1630)	(1500)	(1520)	1589	1590	1620
Paste alimentari	NEDERLAND	1000 t	P	22,8	29,2	28,3	28,9	30,1	31,9	30,8	31,6	33,1
Deegwaren	UEBL BELGIQUE LUXEMBOURG	1000 t	P	18,1	19,6	17,2	18,0	19,3	19,7	18,2	15,2	16,8
Pâtes alimentaires	UEBL BELGIQUE LUXEMBOURG	1000 t	P	(2)	(1,9)	(2,2)	(2,8)	(3,0)	(3,0)	(3,1)	(2,8)	(2,9)
	EWG · CEE	1000 t	P	(1920)	(2187)	(2226)	(2159)	(2044)	(2052)	(2139)	(2111)	(2161)
Gerösteter Kaffee	DEUTSCHLAND (B.R.) SAARLAND	1000 t	P	127	187	190	205	220	222	219	238	244
Café torréfié	FRANCE	1000 t	P	151	167	175	184	173	182	176	196	189
Caffé torrefatto	ITALIA	1000 t	P	65	90	93	95	96	99	116	122	124
Gebrande koffie	NEDERLAND	1000 t	P	35	55	61	64	68	70	75	76	88
Café torréfié	UEBL BELGIQUE LUXEMBOURG	1000 t	P	39	43	45	52	53	45	51	52	56
	EWG · CEE	1000 t	P	417	542	564	600	610	618	637	684	702
Essig (10 % Säure) a)	DEUTSCHLAND (B.R.) SAARLAND	1000 hl	P	749	801	883	888	834	942	973	969	941
Vinalgre (10 %)	FRANCE	1000 hl	P	(696)	(764)	[750]	(768)	(841)	(913)	(951)	(922)	(940)
Aceto (10 %)	ITALIA	1000 hl	P	(400)	(443)	(440)	(450)	(458)	(460)	463	565	541
Azijn (10 %) a)	NEDERLAND	1000 hl	P	89	88	81	87	79	89	92	103	100
Vinalgre (10 %)	UEBL BELGIQUE LUXEMBOURG	1000 hl	P	116	111	104	110	98	105	110	109	104
Vinaigre (10 %)	UEBL BELGIQUE LUXEMBOURG	1000 hl	P	[4]	[4]	[4]	[5]	[4]	[4]	[6]	[6]	[6]
	EWG · CEE	1000 hl	P	[2 055]	[2 210]	[2 260]	[2 310]	[2 314]	[2 513]	[2 595]	[2 674]	[2 632]
Futtermittel	DEUTSCHLAND (B.R.) SAARLAND	1000 t	P	2 600	5 086	4 917	5 576	6 597	7 532	7 722	7 545	8 191
Aliments composés pour animaux .	FRANCE	1000 t	P	2 000	3 131	3 421	4 011	4 544	4 951	5 582	5 516	6 244
Alimenti composti per animali . .	ITALIA	1000 t	P	500	1 050	1 300	1 500	2 000	2 300	2 500	3 098	3 300
Mengvoeder voor vee	NEDERLAND	1000 t	P	3 300	5 050	4 900	5 370	5 625	6 128	6 386	6 629	7 117
Aliments composés pour animaux .	UEBL BELGIQUE LUXEMBOURG	1000 t	P	1 304	2 198	2 009	2 194	2 478	2 817	3 086	3 207	3 636
Aliments composés pour animaux .	UEBL BELGIQUE LUXEMBOURG	1000 t	P	0	20	21	15	48	84	[100]	[100]	[100]
	EWG · CEE	1000 t	P	[9 704]	16534	16568	18 666	21 292	23 812	25 376	26 095	28 588

a) Gesamtproduktion, d.h. die zum Absatz und die zur Weiterverarbeitung im eigenen Unternehmen bestimmte Produktion.

a) Production totale, c.à.d. la production destinée à la vente et à la consommation propre de l'entreprise.

ERZEUGNIS · PRODUIT	LAND PAYS	EINHEIT UNITÉ	P L	1958	1962	1963	1964	1965	1966	1967	1968	1969
Diätetische Nahrungsmittel *)	DEUTSCHLAND (B.R.) SAARLAND	1000 t	P	31,6 —	46,0	39,3	41,9	45,8	40,3	43,0	47,3	42,1
Aliments diététiques et de régime .	FRANCE ITALIA NEDERLAND	1000 t	P	26,2								
Aliments diététiques et spéciaux. .	BELGIQUE LUXEMBOURG	1000 t	P	14,1	20,8	23,1	26,5	27,9	10,4	10,5	12,0	12,9
	EWG · CEE											

a) Einschl. Säuglings- und Kindernahrungsmittel auf Getreidebasis, sowie Hefe-extrakte.

a) Y compris aliments pour nourrissons à base de céréales, ainsi que des extraits de levure.

ERZEUGNIS · PRODUIT	LAND PAYS	EINHEIT UNITÉ	P L	1958	1962	1963	1964	1965	1966	1967	1968	1969
Malz (Gesamterzeugung)	DEUTSCHLAND (B.R.) SAARLAND	1000 t	P	.	1102	1165	1262	1282	1344	1375	1403	1566
Malt	FRANCE	1000 t	P	261,5	291	311	348	381	378	410	431	473
Malto	ITALIA	1000 t	P	19,1	25	30	30	38	40	49	53	49
Mout	NEDERLAND	1000 t	P	(37)	49	52	52	57	63	63	65	67
Malt	UEBJ BELGIQUE	1000 t	P	152,7	189	211	201	253	257	257	287	327
Malt	LUXEMBOURG	1000 t	P	2,1	[2]	[2]	[2]	[2]	[3]	[3]	[3]	[3]
	EWG · CEE	1000 t	P	.	(1658)	(1771)	(1895)	(2013)	(2058)	(2157)	(2242)	(2485)
Bier (Gesamtausstoß aller Betriebe)	DEUTSCHLAND (B.R.) SAARLAND	Mio hl	L	45,0	60,3	64,3	72,3	73,2	76,1	77,3	79,1	84,0
Bier	FRANCE	Mio hl	P	1,3	17,6	18,2	20,2	19,8	20,2	20,7	20,0	20,8
Bière	ITALIA	Mio hl	P	2,0	3,8	3,7	4,3	4,5	5,2	5,5	5,4	5,7
Birra	NEDERLAND	Mio hl	L	2,9	4,0	4,4	5,0	5,4	5,7	6,6	6,8	7,8
Bier	UEBJ BELGIQUE	Mio hl	P	10,1	10,3	10,7	11,3	11,1	11,3	11,7	[11,9]	[12,8]
Bière	LUXEMBOURG	Mio hl	P	0,4	0,4	0,5	0,5	0,5	0,5	0,5	0,5	0,5
Bière	EWG · CEE	Mio hl	P/L	79,3	97,0	101,4	113,6	114,5	119,0	122,3	[124]	[132]
Mineralbrunnen (reine Quellprodukte)	DEUTSCHLAND (B.R.) SAARLAND	Mio hl	P	.	6,3	6,8	8,1	7,4	8,7	9,3	9,0	10,0
Eaux minérales	FRANCE	Mio hl	P	(8,2)	(11,5)	(12,7)	(14,5)	(14,4)	(15,9)	(17,3)	(17,5)	(18,9)
Acqua minerale	ITALIA	Mio hl	P	2,8	5,0	5,3	6,2	(8,0)	(8,6)	(8,0)	(8,0)	(8,0)
Mineraalwater	NEDERLAND	Mio hl	P	0	0	0	0	0	0	0	0	0
Eaux minérales	UEBJ BELGIQUE	Mio hl	P	0,8	1,6	1,8	2	1,3	1,4	1,5	1,6	1,9
	LUXEMBOURG			—	—	—	—	—	—	—	—	—
	EWG · CEE	Mio hl	P	.	(24)	(27)	(31)	(31)	(35)	(36)	(36)	(39)
Rauch-, Schnupf- und Kautabak	DEUTSCHLAND (B.R.) SAARLAND	1000 t	P	10,8	7	7	[9,7]	[9,1]	[8,6]	[9,1]	[9,0]	[8,0]
Rauch-, Schnupf- und Kautabak	FRANCE	1000 t	P	19,2	18,8	18,8	17,6	17,2	16,0	15,5	15,1	15,1
Tous tabacs à fumer, à mâcher	ITALIA	1000 t	P	6,1	5,0	4,6	4,5	4,2	3,8	3,9	3,4	3,1
Tabacco da fiuto e trinciati	NEDERLAND	1000 t	P	10,4	12,0	12,3	14,0	14,7	13,8	15,5	16,7	14,9
Rooktabak en pruimtabak	UEBJ BELGIQUE	1000 t	P	9,0	8,0	7,6	7,4	7,2	6,8	7,8	6,7	6,1
Tabac à priser, à fumer, à mâcher	LUXEMBOURG	1000 t	P	0	0	0	0	0	0	0	0	0
Tabac à priser, à fumer, à mâcher	EWG · CEE	1000 t	P	55,9	51	50	[53]	[52]	[49]	[52]	[51]	[47]
<i>darunter-dont:</i>												
Rauchtabak	DEUTSCHLAND (B.R.) SAARLAND	1000 t	P	10,5	6,9	6,6	9,4	8,8	8,4	8,9	8,5	7,7
Scaferlati	FRANCE	1000 t	P	0,4	18,3	18,1	18,2	17,0	16,6	15,5	14,9	14,7
Trinciati	ITALIA	1000 t	P	5,6	4,6	4,2	4,1	3,9	3,5	3,5	3,1	3,0
Rook- en shagtabak	NEDERLAND	1000 t	P	9,4	11,2	11,6	13,3	14,0	13,2	14,9	16,3	[14,5]
Tabac à fumer	UEBJ BELGIQUE	1000 t	P	8,2	7,9	7,5	7,3	7,1	6,8	7,7	6,6	6,0
Tabac à fumer	LUXEMBOURG	1000 t	P	0	0	0	0	0	0	0	0	0
	EWG · CEE	1000 t	P	52,4	48,7	48,1	51,1	50,4	47,7	49,9	49,2	[43]

ERZEUGNIS · PRODUIT	LAND PAYS	EINHEIT UNITÉ	P L	1958	1962	1963	1964	1965	1966	1967	1968	1969
Zigaretten	DEUTSCHLAND (B.R.)	Mrd st	P	55,0	58,5	61,2	94,3	102,1	108,3	107,1	116,7	123,1
Zigaretten	SAARLAND	Mrd st	P	1,8								
Cigarettes	FRANCE	Mrd p	P	46,0	50,3	51,3	49,3	55,0	57,1	61,4	62,3	70,5
Sigarette	ITALIA	Mrd p	P	45,8	55,9	55,7	58,9	58,2	63,0	65,6	64,1	60,4
Sigaretten	NEDERLAND	Mrd st	P	11,8	14,4	15,1	14,2	16,9	15,8	18,0	18,8	18,9
Cigarettes	BELGIQUE	Mrd p	P	10,9	12,3	13,5	14,0	15,1	15,6	16,3	16,9	17,6
Cigarettes	LUXEMBOURG	Mrd p	P	.	(2)	[2]	[2]	[3]	[3]	[3]	[3]	[3]
	EWG · CEE	Mrd p	P	[173]	(193)	(199)	[233]	[250]	[263]	[271]	[278]	[294]
Zigarren und Zigarillos	DEUTSCHLAND (B.R.)	Mrd st	P	4,7	3,9	3,9	4,1	3,9	3,7	3,5	3,5	3,4
Zigarren und Zigarillos	SAARLAND	Mrd st	P	0,1								
Cigares et cigarillos	FRANCE	Mrd p	P	0,6	0,6	0,7	0,7	0,7	0,7	0,6	0,8	0,8
Sigari e sigaretti	ITALIA	Mrd p	P	0,3	0,3	0,3	0,3	0,3	0,3	0,4	0,5	0,3
Sigaren en senioritas	NEDERLAND	Mrd st	P	1,3	1,6	1,7	2,0	1,9	1,9	1,9	2,0	2,1
Cigares et cigarillos	BELGIQUE	Mrd p	P	0,8	1,1	1,1	1,4	1,5	1,5	1,5	1,6	1,6
	LUXEMBOURG			—	—	—	—	—	—	—	—	—
	EWG · CEE	Mrd p	P	7,8	7,6	7,7	8,5	8,3	8,1	7,9	8,4	8,2

ERZEUGNIS · PRODUIT	LAND PAYS	EINHEIT UNITÉ	P	1958	1962	1963	1964	1965	1966	1967	1968	1969
Wollgarn ^{a)}	DEUTSCHLAND (B.R.) SAARLAND	1000 t	P	106,3 —	114,1	116,0	117,4	120,1	118,7	98,5	118,3	134,9
Filés de laine ^{a)}	FRANCE	1000 t	P	134,2	145,5	158,4	147,2	129,7	145,5	126,6	130,2	144,0
Filati di lana ^{a)}	ITALIA	1000 t	P	135,5	203,4	207,4	200,2	197,0	242,4	229,7	235,4	255,2
Wollen garens ^{a) b)}	NEDERLAND	1000 t	P	26,1	29,4	32,3	30,9	27,6	26,2	22,9	22,3	22,1
Filés de laine ^{a)}	UEBL BELGIQUE LUXEMBOURG	1000 t	P	38,1 —	59,0 —	64,5 —	62,2 —	64,5 —	69,6 —	61,0 —	72,6 —	81,3 —
	EWG · CEE	1000 t	P	440,2	551,4	578,6	557,9	538,9	602,4	538,7	578,8	638,3
<i>davon-soit:</i>												
Wolle: Kammgarn ^{a)}	DEUTSCHLAND (B.R.) SAARLAND	1000 t	P	45,2 —	56,4	60,4	62,3	62,7	69,8	57,9	72,8	85,5
Laine: filés peignés ^{a)}	FRANCE	1000 t	P	71,4	92,6	100,5	89,9	83,3	97,1	81,8	87,8	101,2
Filati pettinati di lana ^{a)}	ITALIA	1000 t	P	41,8	64,9	62,5	65,4	75,4	92,4	88,8	94,9	111,2
Kamgarens van wol ^{a) b)}	NEDERLAND	1000 t	P	8,5	10,6	12,0	10,5	9,4	8,9	7,7	7,5	7,8
Filés de laine peignée ^{a)}	UEBL BELGIQUE LUXEMBOURG	1000 t	P	23,1 —	39,0 —	43,0 —	39,1 —	42,9 —	47,5 —	42,6 —	51,1 —	57,5 —
	EWG · CEE	1000 t	P	190,0	263,5	278,4	267,2	273,7	315,7	278,8	314,1	363,2
Wolle: Streichgarn ^{a)}	DEUTSCHLAND (B.R.) SAARLAND	1000 t	P	61,1 —	57,7	55,6	55,1	57,5	48,9	40,6	45,5	49,4
Laine: filés cardés ^{a)}	FRANCE	1000 t	P	62,9	52,9	57,9	57,3	46,4	48,4	44,8	42,4	43,6
Filati cardati di lana ^{a)}	ITALIA	1000 t	P	93,7	138,5	145,0	134,9	121,7	150,0	140,9	140,5	144,0
Kaardgarens van wol ^{a)}	NEDERLAND	1000 t	P	17,6	18,8	20,3	20,3	18,2	17,3	15,2	14,8	14,3
Filés et fils cocons de laine cardée ^{a)}	UEBL BELGIQUE LUXEMBOURG	1000 t	P	15,0 —	20,0 —	21,6 —	23,2 —	21,6 —	22,2 —	18,5 —	21,5 —	23,8 —
	EWG · CEE	1000 t	P	250,3	287,9	300,4	290,8	265,4	286,8	260,0	264,7	275,1
Wollgewebe ^{a) c)}	DEUTSCHLAND (B.R.) SAARLAND	1000 t x	P	56,2 —	63,6	55,5	51,5	51,8	52,5	42,0	49,6	51,6
Tissus fins de laine	FRANCE	1000 t	P	73,1	69,8	77,2	75,6	61,1	67,9	61,3	62,0	65,8
Tessuti di lana	ITALIA	1000 t	P	77,1	88,0	86,2	78,2	66,9	115,2	107,9	113,7	114,9
Wollen weefsels	NEDERLAND	1000 t	P	25,2	31,6	29,0	28,8	25,2	24,1	19,7	19,3	18,3
Tissus de laine	UEBL BELGIQUE LUXEMBOURG	1000 t	P	13,4 0	17,2 0	19,1 0	19,7 0	17,3 0	16,9 0	14,3 0	14,7 0	15,6 0
	EWG · CEE	1000 t	P	245	270	267	254	222	276,6	245,2	259,3	266,4
<i>darunter-dont:</i>												
Wollstoff für Ober- und Berufskleidung	DEUTSCHLAND (B.R.) SAARLAND	1000 t Mio m ²	P	. 128,4	49,2	43,6	42,4	44,2	44,1	35,4	42,0	42,4
			P	—	146,1	127,5	126,0	135,1	132,2	106,1	124,1	120,8
Tissus de laine pour habillement	FRANCE	1000 t Mio m ²	P	42,8 123,9	40,6 132,3	45,3 144,7	41,7 135,5	34,7 117,2	41,8 140,1	36,3 123,1	36,8 127,0	38,5 133,7
Tessuti di lana per abbigliamento	ITALIA	1000 t Mio m ²	P	61,3 —	72,6 192,5	68,9 186,1	61,6 171,1	53,9 153,7	100,2 199,8	93,6	99,3	100,4
Wollen kledingstoffen ^{a)}	NEDERLAND	1000 t Mio m ²	P	17,1 35,4	16,6 37,6	16,7 38,6	15,9 36,9	14,6 35,0	13,8 35,3	12,1 28,2	12,0 30,1	11,4 28,8
Tissus de laine pour habillement	UEBL BELGIQUE LUXEMBOURG	1000 t	P	8,0 0	9,2 0	10,4 0	9,6 0	8,9 0	9,2 0	7,0 0	7,2 0	7,5 0
	EWG · CEE	1000 t	P	. —	188	185	171	156	209	185	197	200

a) Reines Wollgarn und Mischgarn.

b) Für die Jahre 1958-1962 einschl. der im Ausland durchgeführten Lohnarbeiten.

c) Schätzung auf Basis der in der Weberei verarbeiteten Garnmengen unter Abzug von 12 v.H.

a) De laine pure et mélangée.

b) Pour les années 1958 à 1962, y compris la production à façon à l'étranger.

c) Estimation effectuée en appliquant une freinte de 12 % au poids des filés mis sur métier.

ERZEUGNIS · PRODUIT	LAND PAYS	EINHEIT UNITÉ	P L C	1958	1962	1963	1964	1965	1966	1967	1968	1969
Schlaf- und Reisedecken aus Woll- und Kamelhaargespinnst ^{a)}	DEUTSCHLAND (B.R.) SAARLAND	1000 t Mio m ²	P	.	3,3	2,4	2,1	2,7	2,4	1,4	1,5	1,5
			P	5,2	5,1	3,9	3,4	4,1	3,7	2,3	2,6	2,4
Couvertures, molletons et langes	FRANCE	1000 t Mio m ²	P	16,9	12,9	13,9	14,6	11,6	11,2	11,2	10,6	11,1
			P	32,2	25,5	26,9	28,8	23,1	22,1	22,1	21,0	22,0
Coperte	ITALIA	1000 t Mio m ²	P	15,0	14,3	15,9	15,3	11,5	13,5	12,7	13,1	13,1
			P	.	21,9	24,5	23,5	17,6	16,8	.	.	.
Wollen dekens	NEDERLAND	1000 t Mio m ²	C	5,4	7,4	8,6	9,2	6,9	6,7	4,2	4,2	3,3
			P	6,7	12,4	14,3	15,0	11,9	11,0	7,5	7,7	6,3
Couvertures de laine	UEBL BELGIQUE LUXEMBOURG	1000 t	P	2,7	3,7	4,5	5,2	4,1	3,8	3,7	3,8	4,2
			—	—	—	—	—	—	—	—	—	—
	EWG · CEE	1000 t	P/C	.	(42)	(45)	(46)	(37)	(35)	(33)	(33)	(33)
Baumwollgarn ^{b)}	DEUTSCHLAND (B.R.) SAARLAND	1000 t	P	392,7	382,6	371,2	380,8	381,5	360,7	328,3	354,7	366,8
			x									
Filés de coton, de cardé fileuse ^{b) c)}	FRANCE	1000 t	P	308,0	296,4	297,6	299,8	266,5	288,8	268,0	257,0	267,0
			P	199,5	249,2	251,4	240,1	201,1	251,4	246,8	233,2	254,5
Filati di cotone ^{d)}	ITALIA	1000 t	P	72,3	77,1	77,6	82,3	77,0	75,3	65,5	66,4	65,2
			P	91,5	108,0	110,2	110,8	102,2	98,1	87,6	92,1	96,1
Katoenen garens	NEDERLAND	1000 t	P	72,3	77,1	77,6	82,3	77,0	75,3	65,5	66,4	65,2
			P	91,5	108,0	110,2	110,8	102,2	98,1	87,6	92,1	96,1
Filés de coton, de cardé fileuse	UEBL BELGIQUE LUXEMBOURG	1000 t	P	91,5	108,0	110,2	110,8	102,2	98,1	87,6	92,1	96,1
			—	—	—	—	—	—	—	—	—	—
	EWG · CEE	1000 t	P	1064	1113	1108	1114	1028	1074	996	1003	1050
Gespinntverarbeitung in Baumwollweberelen ^{e)}	DEUTSCHLAND (B.R.) SAARLAND	1000 t	C	273,5	267,7	260,1	264,2	271,7	256,0	226,6	248,2	259,2
			x									
Tissus de coton ^{e) f)}	FRANCE	1000 t	P	221,9	223,5	224,6	226,9	197,7	209,9	197,8	187,3	193,7
			P	157,2	194,1	202,3	184,2	145,8	178,3	179,4	173,7	176,7
Tessuti di cotone	ITALIA	1000 t	P	157,2	194,1	202,3	184,2	145,8	178,3	179,4	173,7	176,7
			P	76,8	90,4	91,3	90,0	86,2	81,9	71,7	74,8	74,8
Garenverbruik in katoenweverijen	NEDERLAND	1000 t	C	76,8	90,4	91,3	90,0	86,2	81,9	71,7	74,8	74,8
			L	.	66,1	69,3	69,3	63,4	60,0	55,3	54,5	52,5
Katoenen weefsels	NEDERLAND	1000 t	L	.	66,1	69,3	69,3	63,4	60,0	55,3	54,5	52,5
			P	67,2	79,4	82,3	85,9	75,4	74,0	68,4	68,6	70,8
Tissus de coton	UEBL BELGIQUE LUXEMBOURG	1000 t	P	67,2	79,4	82,3	85,9	75,4	74,0	68,4	68,6	70,8
			—	—	—	—	—	—	—	—	—	—
	EWG · CEE	1000 t	P/C	[797]	(855)	(861)	(851)	(777)	(860)	(750)	(753)	(775)
Gespinntverarbeitung in Seiden- und Samtweberelen	DEUTSCHLAND (B.R.) SAARLAND	1000 t	C	40,4	50,2	49,7	54,5	57,3	57,3	52,9	64,1	65,3
			—									
Tissus, velours et rubans de soie ^{g)}	FRANCE	1000 t	P	26,4	32,0	36,7	38,7	31,9	37,2	34,4	38,4	44,3
			P	10,7	17,5	17,8	16,7	15,8	20,5	20,3	20,2	21,4
Tessuti di seta ^{g)}	ITALIA	1000 t	P	10,7	17,5	17,8	16,7	15,8	20,5	20,3	20,2	21,4
			P	0,0	0,0	0,0	0,0
Tissus de soie	UEBL BELGIQUE LUXEMBOURG	1000 t	P	0,0	0,0	0,0	0,0
			—	—	—	—	—	—	—	—	—	—
	EWG · CEE											
Bastfasergarn aus Weichhanf	DEUTSCHLAND (B.R.) SAARLAND	1000 t	P	9,8	7,4	7,7	8,1	6,9	6,8	5,5	5,5	5,4
			—									
Filés de chanvre	FRANCE	1000 t	P	5,1	3,3	3,0	2,6	2,2	1,5	1,9	1,5	1,4
			P	14,0	12,2	12,0	11,7	9,4	8,1	7,8	5,8	5,5
Filati di canapa (pura)	ITALIA	1000 t	P	14,0	12,2	12,0	11,7	9,4	8,1	7,8	5,8	5,5
			P	0,8	0,6	0,4	0,3
Filés de chanvre	UEBL BELGIQUE LUXEMBOURG	1000 t	P	0,8	0,6	0,4	0,3
			—	—	—	—	—	—	—	—	—	—
	EWG · CEE											

a) Ganz oder überwiegend aus Wolle.

b) Auch aus Zellwolle, synthetischen Fasern und gemischt

c) Nur Erzeugung in der Baumwollindustrie.

d) Auch aus reinen Baumwollabfällen.

e) Baumwollindustrie; ohne die Gewebe aus Leinen und Halbleinen.

f) In Seidenweberien gewebte Stoffe aus Seide, künstl. u. synthet. Garnen.

a) Matière prédominante: laine.

b) Y compris fibranne, fibre synthétique et mélanges.

c) Production de l'industrie cotonnière seulement.

d) Y compris filés de déchets de coton pur.

e) Production de l'industrie cotonnière; tissus de lin et tissus médis exclus.

g) Soie naturelle et textiles artificiels et synthétiques tissés dans les soieries

ERZEUGNIS · PRODUIT	LAND PAYS	EINHEIT UNITÉ	P L C	1958	1962	1963	1964	1965	1966	1967	1968	1969
Bastfasergarn aus Flachs und Ramie	DEUTSCHLAND (B.R.) SAARLAND	1000 t	P	9,1 —	9,1	8,7	7,4	7,9	7,0	5,5	5,6	5,4
Filés de lin	FRANCE	1000 t	P	29,8	28,6	25,8	24,8	20,7	22,4	17,6	16,0	15,4
Filati di lino (puro)	ITALIA	1000 t	P	3,1	5,8	6,3	5,7	4,6	5,5	5,8	6,1	5,5
Filés de lin	NEDERLAND BELGIQUE LUXEMBOURG	1000 t	P	8,8 — —	14,3 — —	13,9 — —	14,0 — —	14,7 — —	14,6 — —	12,9 — —	12,9 — —	12,5 — —
	EWG · CEE											
Gespinnstverarbeitung in Leinen- und Schwerwebereien	DEUTSCHLAND (B.R.) SAARLAND	1000 t	C	42,2 —	53,3	50,5	53,2	56,9	53,5	48,2	53,4	57,2
Tissus de lin et de métis ^{a)}	FRANCE	1000 t	P	36,3	28,2	25,5	22,6	18,4	19,9	18,2	15,8	16,7
Tessuti di lino e canapa ^{b)}	ITALIA	1000 t	P	12,3	14,0	14,2	13,4	12,0	14,3	10,7	10,7	10,4
Linnen weefsels	NEDERLAND	1000 t	L	0,9	1,0	0,9	0,8	0,7	0,6	0,6	0,4	0,4
Tissus de lin	BELGIQUE LUXEMBOURG	1000 t	P	6,7 — —	8,4 — —	8,6 — —	7,6 — —	7,9 — —	8,8 — —	7,3 — —	8,3 — —	8,7 — —
	EWG · CEE	1000 t		(98)	(105)	(100)	(98)	(96)	(97)	(85)	(89)	(93)
Bastfasergarn aus Jute (auch C.C. Jute)	DEUTSCHLAND (B.R.) SAARLAND	1000 t	P	78,8 —	58,3	58,1	51,4	48,9	50,0	48,1	48,5	49,1
Filés de jute	FRANCE	1000 t	P	93,8	79,8	82,6	76,9	75,7	77,9	64,6	57,1	59,1
Filati di jute	ITALIA	1000 t	P	44,0	48,7	49,1	37,7	37,2	42,2	40,2	34,3	29,1
Jutegarens	NEDERLAND	1000 t	P	10,0	9,6	10,2	9,0	9,2	8,4	9,8	11,4	11,0
Filés de jute	BELGIQUE LUXEMBOURG	1000 t	P	73,3 — —	77,0 — —	81,8 — —	83,8 — —	81,2 — —	85,7 — —	82,6 — —	84,6 — —	83,6 — —
	EWG · CEE	1000 t	P	299,9	273,4	281,8	258,8	252,2	264,2	245,3	235,9	231,9
Gespinnstverarbeitung in Jutewe- bereien	DEUTSCHLAND (B.R.) SAARLAND	1000 t	C	62,1 —	45,7	47,7	44,0	43,4	46,3	42,1	41,7	44,2
Tissus de jute	FRANCE	1000 t	P	72,9	63,6	64,8	61,1	60,9	60,6	53,4	48,1	46,5
Tessuti di jute	ITALIA	1000 t	P	41,3	40,5	40,9	30,5	29,9	33,2	31,8	27,9	21,1
Juteweefsels	NEDERLAND	1000 t	P	14,5	14,7	15,7	14,9	15,5	14,8	17,1	16,7	15,9
Tissus de jute	BELGIQUE LUXEMBOURG	1000 t	P	40,0 — —	33,9 — —	34,4 — —	34,5 — —	35,7 — —	37,5 — —	35,8 — —	36,1 — —	35,6 — —
	EWG · CEE	1000 t	P/C	(231)	(198)	(204)	(185)	(185)	(192)	(180)	(171)	(163)
Näh- und Stopfmittel, Handstrick- und Handarbeitsgarne	DEUTSCHLAND (B.R.) SAARLAND	1000 t	P	15,5 —	17,6	18,3	16,5	15,9	15,9	13,4	14,8	15,7
Fils à coudre, à tricoter et à repri- ser.	FRANCE ITALIA	1000 t	P	7,3	7,3	7,6	8,3	7,7	7,9	7,2	7,5	8,1
Handbrelgarne	NEDERLAND	1000 t	P	4,3	5,3 ^{c)}	6,3	5,4	4,7	5,4	4,0	3,8	3,8
Fils à coudre	BELGIQUE LUXEMBOURG	1000 t	P	1,0 — —	1,1 — —	1,1 — —	1,2 — —	1,1 — —	1,0 — —	1,0 — —	1,2 — —	1,5 — —
	EWG · CEE											

a) Gewebe aus etwa gleichen Teilen Leinen und Baumwolle.

b) Einschl. Gewebe aus Leinen und Hanf, gemischt mit anderen Fasern.

c) Ab 1963, einschl. Garne im Ausland hergestellt im Auftrag von niederländischen Herstellern.

a) Tissus contenant ± autant de lin que de coton.

b) Y compris tissus de lin et de chanvre mélangés à d'autres fibres.

c) A partir de 1963, y compris la production à l'étranger pour compte de fabricants néerlandais.

ERZEUGNIS · PRODUIT	LAND PAYS	EINHEIT UNITÉ	P L	1958	1962	1963	1964	1965	1966	1967	1968	1969
Strümpfe, insgesamt a)	DEUTSCHLAND (B.R.) SAARLAND	Mio Pa	P	289,4 x	551,2	581,1	672,9	712,8	778,2	716,0	809,0	846,0
Bas, mi-bas et chaussettes, total a) .	FRANCE	Mio Pa	P	213,8	324,2	362,0	400,1	357,1	405,6	372,0	386,2	410,4
Calze e calzini, totale a)	ITALIA	Mio Pa	P	226,3	470,3	485,3	517,8	530,5	564,0	576,0	646,4	702,0
Kousen en sokken, totaal a)	NEDERLAND	Mio Pa	P	48,6	69,1	74,6	76,6	77,9	89,9	101,8	99,8	125,0
Bas pour dames, chaussettes, bas 3/4, socquettes, total a) d)	UEBL BELGIQUE LUXEMBOURG	Mio Pa	P	37,3 —	46,0 —	52,7 —	54,9 —	55,0 —	64,0 —	64,7 —	63,3 —	65,1 —
	EWG · CEE	Mio Pa	P	815	1461	1556	1722	1733	1902	1821	2005	2149
<i>davon-soft:</i>												
Damenstrümpfe, Insgesamt	DEUTSCHLAND (B.R.) SAARLAND	Mio Pa	P	176,8 x	428,3	450,6	533,8	559,0	615,1	563,7	534,2	344,8
Bas pour dames, total	FRANCE	Mio Pa	P	100,3	205,6	242,3	268,5	230,9	271,0	215,5	191,1	125,8
Calze per donna	ITALIA	Mio Pa	P	117,8	324,9	340,2	360,0	364,9	390,7	396,6	448,8	365,0
Dameskousen, totaal	NEDERLAND	Mio Pa	P	22,0	45,7	50,2	50,1	55,2	64,5	75,3	52,7	40,0
Bas pour dames, total d)	UEBL BELGIQUE LUXEMBOURG	Mio Pa	P	20,7 —	28,3 —	32,7 —	34,0 —	33,8 —	36,5 —	37,2 —	35,2 —	19,5 —
	EWG · CEE	Mio Pa	P	438	1033	1116	1246	1244	1378	1288	1262	895
Strumpfhosen d)	DEUTSCHLAND (B.R.) SAARLAND	Mio st	P	—	—	—	—	—	17,4	25,3	134,9	355,5
Baslips d)	FRANCE	Mio p	P	—	—	—	—	—	.	26,7	71,2	134,5
Calze maglie d)	ITALIA	Mio p	P	—	—	—	—	—	.	.	.	135,0
Panty-kousen d)	NEDERLAND	Mio st	P	—	—	—	—	—	.	.	20,8	58,0
Bas-culottes d)	UEBL BELGIQUE LUXEMBOURG	Mio p	P	—	—	—	—	—	.	.	.	17,8
	EWG · CEE	Mio P		—	—	—	—	—	.	.	.	701
Herren-, Knaben- und Mädchen- strümpfe und -söckchen	DEUTSCHLAND (B.R.) SAARLAND	Mio Pa	P	112,6 x	122,9	130,5	139,1	153,7	145,7	127,0	139,9	145,7
Mi-bas et chaussettes: total	FRANCE	Mio Pa	P	113,5	118,6	119,7	131,6	126,2	134,5	129,8	123,9	150,1
Calzini	ITALIA	Mio Pa	P	108,6	145,3	145,1	157,8	165,6	173,3	180,0	197,6	202,0
Herensokken en andere kousen en sokken	NEDERLAND	Mio Pa	P	26,6	23,4	24,5	26,5	22,6	25,4	26,6	26,4	27,0
Chaussettes, bas 3/4, socquettes	UEBL BELGIQUE LUXEMBOURG	Mio Pa	P	16,6 —	17,7 —	20,0 —	20,9 —	21,2 —	27,9 —	27,5 —	28,1 —	27,8 —
	EWG · CEE	Mio Pa	P	378	428	440	476	489	507	491	516	553
Gewirkte und gestrickte Oberbe- kleidung b) c)	DEUTSCHLAND (B.R.) SAARLAND	Mio st	P	43,5 x	56,7	54,4	54,6	61,1	69,4	71,8	77,4	79,9
Survêtements: total	FRANCE	Mio p	P	37,8	67,0	78,4	82,6	78,1	89,4	87,5	80,2	89,4
Indumenti a maglia	ITALIA	Mio p	P	56,3	100,0	122,9	126,5	137,4	149,1	160,0	194,4	224,0
Bovengoederen c)	NEDERLAND	Mio st	P	7,5	7,8	7,9	8,8	8,5	9,3	9,0	8,7	8,4
Articles de vêtements de dessus	UEBL BELGIQUE LUXEMBOURG	Mio p	P	12,6 —	19,9 —	23,2 —	23,1 —	23,5 —	25,0 —	22,2 —	21,2 —	22,3 —
	EWG · CEE			158	251	287	296	309	342	351	382	424

a) Einschl. Strumpfhosen.

b) Jacken, Joppen, Hosen, Kleider, Röcke, Blusen, Pullover und Westen

c) Ohne die in der Bekleidungsindustrie konfektionierten Wirk- und Strick-
waren

d) Nur aus synthetischem Material.

a) Y compris les baslips.

b) Vestons, pantalons, gilets, robes, jupes, blouses, pull-overs.

c) Sans les articles en tissu à maille confectionnés dans l'indus-
triellement

d) En fils synthétiques seulement.

ERZEUGNIS · PRODUIT	LAND PAYS	EINHEIT UNITÉ	P L	1958	1962	1963	1964	1965	1966	1967	1968	1969
Gewirkte und gestrickte Leibwäsche ^{a)} f)	DEUTSCHLAND (B.R.) SAARLAND	Mio st	P	245,0 x	312,3	322,6	344,5	347,5	341,4	324,2	323,6	356,1
Sous-vêtements: total	FRANCE	Mio p	P	138,0								
Blancheria a maglia	ITALIA	Mio p	P	107,1	126,9	130,9	130,6	150,4	184,9	192,0	205,0	225,0
Ondergoederen en nachtkleding ^{e)}	NEDERLAND	Mio st	P	49,1	62,9	66,9	71,4	62,7	67,4	61,7	63,9	61,4
Articles de sous-vêtements	UEBL BELGIQUE LUXEMBOURG	Mio p	P	31,2 —	34,6 —	40,7 —	41,6 —	40,3 —	39,3 —	41,6 —	41,3 —	45,2 —
	EWG · CEE	Mio p	P	[570]	698	738	774	772	821	801	824	895
<i>davon-soit:</i>												
Gewirkte u. gestrickte Leibwäsche für Männer und Knaben ^{a)} b)	DEUTSCHLAND (B.R.) SAARLAND	Mio st	P	72,5 x	[111,3]	[121]	[130]	[129]	[124]	[119]	[120]	[147]
Ondergoederen voor mannen en jongens ^{e)}	FRANCE ITALIA											
	NEDERLAND	Mio st	P	.	21,3	22,3	25,3	23,1	23,3	21,0	21,8	21,2
	UEBL BELGIQUE LUXEMBOURG			—	—	—	—	—	—	—	—	—
	EWG · CEE											
Gewirkte u. gestrickte Leibwäsche für Frauen und Mädchen ^{a)} d)	DEUTSCHLAND (B.R.) SAARLAND	Mio st	P	172,5 x	201,0	201,6	214,6	218,5	217,5	195,2	203,6	208,8
Onderjurken en overig ondergoed voor vrouwen en meisjes ^{e)}	FRANCE ITALIA											
	NEDERLAND	Mio st	P	.	41,6	43,9	44,9	38,4	42,5	39,6	40,8	38,5
	UEBL BELGIQUE LUXEMBOURG			—	—	—	—	—	—	—	—	—
	EWG · CEE											
Gewirkte und gestrickte Leibwäsche für Kinder, Klein- und Kleinstkinder	DEUTSCHLAND (B.R.) SAARLAND	Mio st	P	18,3	20,5	20,4
Layettes: total	FRANCE	Mio p	P	12,0	12,9	14,2	15,6	17,4	17,6	17,9	17,1	20,2
Babygoederen	ITALIA											
	NEDERLAND	Mio st	P	.	5,1	5,5	6,4	7,2	7,4	6,8	6,8	7,1
	UEBL BELGIQUE LUXEMBOURG			—	—	—	—	—	—	—	—	—
	EWG · CEE											
Gestrickte Handschuhe	DEUTSCHLAND (B.R.) SAARLAND	Mio Pa	P	20,3	18,8	21,2	20,9	16,8	15,2	16,0	17,6	18,7
Gants en tricot	FRANCE	Mio Pa	P	7,0	7,4	8,3	8,8	6,9	6,7	5,9	5,6	5,9
Guanti di maglia	ITALIA	Mio Pa	P	18,4	17,3	16,6	15,0	11,5	12,1	11,5	11,1	11,9
Tricohandschoenen	NEDERLAND	Mio Pa	P	0,7	0,3	0,4	0,4	0,4	0,2	(0,2)	(0,3)	(0,3)
Gants en tricot	UEBL BELGIQUE LUXEMBOURG	Mio Pa	P	0,4 —	0,5 —	0,7 —	0,5 —	1,4 —	2,4 —	2,4 —	2,5 —	3,2 —
	EWG · CEE	Mio Pa	P	47	44	47	46	37	(37)	(36)	(37)	(40)

a) Ab 1963 ohne die in der Bekleidungsindustrie konfektionierten Wirk- und Strickwaren.

b) Einschl. Sport- und Polohemden.

c) Ohne Sport- und Polohemden.

d) Ab 1963 einschl. Leibwäsche für Kinder.

e) Ohne die in der Bekleidungsindustrie konfektionierten Wirk- und Strickwaren.

f) Bis 1966 einschl. ab 1967 ohne Leibwäsche für Kinder, Klein- und Kleinstkinder

a) A partir de 1963 sans les articles en tissu à maille confectionnés dans l'industrie de l'habillement.

b) Y compris chemises de sport et de vacances.

c) Sans les chemises de sport et de vacances.

d) A partir de 1963 y compris les sous-vêtements pour enfants.

e) Sans les articles à maille confectionnés dans l'industrie de l'habillement.

f) Jusqu'à 1966 y compris et à partir de 1967 sans les sous-vêtements pour enfants et bébés

Sonstiges Textilgewerbe
Altre industrie tessili
Autres Industries textiles
Overige textielnijverheid

ERZEUGNIS · PRODUIT	LAND PAYS	EINHEIT UNITÉ	P L	1958	1962	1963	1964	1965	1966	1967	1968	1969
Teppiche, Läufer und Fußbodenbe- lag aus Wollgespinnst und Haargarn (gewebt)	DEUTSCHLAND (B.R.)	1000 t	P	.	32,9	32,7	34,1	36,3	29,8	22,1	20,6	17,4
	SAARLAND	Mio m ²	P	14,0	18,1	17,8	18,2	19,0	15,1	10,9	10,2	8,1
Tapis de laine	FRANCE	Mio m ²	P	4,0	4,9	5,0	5,5	5,9	14,2 ^{a)}	15,7 ^{a)}	17,3 ^{a)}	19,2
Tappeti e moquettes di lana. . .	ITALIA	1000 t	P	7,6	8,8	8,8	9,3	9,6
Tapijten, tapijtgoederen	NEDERLAND	1000 t	P	5,7	6,1	6,0	5,5	5,8	7,0	14,5	15,3	17,4
		Mio m ²	C	8,3	13,4	13,3	15,7	14,4	14,6	11,8	14,6	15,5
Tapis de laine	UEBL BELGIQUE LUXEMBOURG	1000 t	P	5,1	8,4	9,6	11,2	11,5	13,9	14,7	19,1	22,6
		1000 t	P	12,4	19,2	19,1	21,3	22,5	26,8	24,7	23,9	27,5
	EWG · CEE	1000 t	P/C	.	80	80	86	89
Linoleum.	DEUTSCHLAND (B.R.)	1000 t	P	82,9	75,5	67,8	58,3	49,6	43,7	36,2	31,0	29,1
	SAARLAND			—								
Linoléum	FRANCE	Mio m ²	L	6,2	3,6	3,3	2,8	2,2	1,7	1,2	0,9	0,7
	ITALIA											
	NEDERLAND											
	UEBL BELGIQUE LUXEMBOURG			—	—	—	—	—	—	—	—	—
	EWG · CEE											
Kunstleder u. a. mit Kunststoff beschichtetes textiles Träger- material	DEUTSCHLAND (B.R.)	Mio m ²	P	.	.	82,6	95,7	96,0	101,9	88,1	110,4	137,5
		1000 t	P	17,0	36,1	45,4	56,0	57,6	63,0	60,2	75,4	97,5
Toiles cirées, moleskines, tissus en- duits de plastique, tissus hullés .	FRANCE	Mio m ²	L	33,5	46,5	52,2	54,2	56,9	70,1	74,1	80,5	92,1
	NEDERLAND											
	UEBL BELGIQUE LUXEMBOURG			—	—	—	—	—	—	—	—	—
	EWG · CEE											
Ouates et cotons chirurgicaux, et industriels	DEUTSCHLAND (B.R.)	1000 t	P	14,9	16,9	17,1	17,1	17,0	17,8	17,6	18,3	10,8
Ouates.	FRANCE	1000 t	P	4,2	5,1	6,5	7,0	6,7	7,3	5,5	4,8	6,9
	NEDERLAND											
	UEBL BELGIQUE LUXEMBOURG			—	—	—	—	—	—	—	—	—
	EWG · CEE											

a) Gesamtzeugung (gewebt, im Tufting-Verfahren hergestellt, aus Nadel-
filz).

a) Production totale de tapis (tissés, tuftés, nappés, aiguilletés).

ERZEUGNIS · PRODUIT	LAND PAYS	EINHEIT UNITÉ	P L	1958	1962	1963	1964	1965	1966	1967	1968	1969
Schuhe, insgesamt	DEUTSCHLAND (B.R.)	Mio Pa	P	137,9	162,4	164,3	166,4	173,5	168,8	146,6	166,9	177,7
Schuhe (ohne Schuhe mit Holzsohle)	SAARLAND	Mio Pa	P	0,5								
Chaussures, total	FRANCE	Mio Pa	P	.	206,0	214,0	215,0	197,1	211,4	203,7	202,8	218,9
Calzature, totale ^{a)}	ITALIA	Mio Pa	P	.	116,0	125,5	120,6	172,5	200,8	233,3	272,0	304,5
Schoeisel, totaal ^{a)}	NEDERLAND	Mio Pa	P	27,6	31,8	34,6	35,5	35,3	35,7	34,7	33,2	[32,8]
Chaussures, total ^{f)}	UEBL BELGIQUE	Mio Pa	P	^{e)} 20,0	26,4	28,3	28,0	26,6	26,2	24,2	23,5	21,5
Chaussures, total	LUXEMBOURG	Mio Pa	P	.								
	EWG · CEE	Mio Pa	P	.	543	567	566	605	643	643	698	[755]
<i>davon-soit:</i>												
Hausschuhe ^{b)}	DEUTSCHLAND (B.R.)	Mio Pa	P	29,9	35,8	37,3	35,1	37,3	37,3	27,8	29,5	32,8
	SAARLAND	Mio Pa	P	x								
Pantoufles	FRANCE	Mio Pa	P	.	54,0	53,0	54,0	42,0	51,8	54,0	52,3	54,2
Pantofole	ITALIA	Mio Pa	P	.	7,0	7,5	7,2	8,5	9,8	10,0	11,0	11,5
Pantoffels en huisschoeisel ^{a)}	NEDERLAND	Mio Pa	P	4,5	5,7	6,7	7,0	6,4	6,3	6,0	4,6	[5,2]
Pantoufles ^{f)}	UEBL BELGIQUE	Mio Pa	P	7,3	8,9	10,6	10,3	9,3	8,9	8,6	8,9	7,5
	LUXEMBOURG	Mio Pa	P	—	—	—	—	—	—	—	—	—
	EWG · CEE	Mio Pa	P	.	111	115	114	104	114	106	106	[111]
<i>davon-soit:</i>												
Lederschuhe ^{c)}	DEUTSCHLAND (B.R.)	Mio Pa	P	92,0	111,4	114,2	118,5	122,7	117,3	104,0	119,1	121,9
Lederstraßenschuhe	SAARLAND	Mio Pa	P	0,4								
Chaussures de cuir ^{c)}	FRANCE	Mio Pa	P	77,0	114,1	125,2	129,4	128,3	128,2	122,7	123,3	136,2
Calzature in cuoio ^{c)}	ITALIA	Mio Pa	P	53,2	88,0	97,0	93,0	139,0	166,0	190,0	227,0	258,0
Lederen schoeisel ^{a)} ^{c)}	NEDERLAND	Mio Pa	P	18,3	21,1	22,5	24,1	24,8	24,6	22,4	22,2	[21,7]
Chaussures de cuir ^{c)} ^{f)}	UEBL BELGIQUE	Mio Pa	P	9,7	12,4	12,7	13,0	12,6	15,0	13,5	12,6	12,2
	LUXEMBOURG	Mio Pa	P	—	—	—	—	—	—	—	—	—
	EWG · CEE	Mio Pa	P	251	347	372	378	427	451	453	506	[550]
<i>davon-soit:</i>												
Arbeitsschuhwerk und Sportstiefel	DEUTSCHLAND (B.R.)	Mio Pa	P	5,6	6,9	7,3	6,3	6,2	6,3	5,6	6,5	6,5
	SAARLAND	Mio Pa	P	x								
	FRANCE	Mio Pa	P	.								
	ITALIA	Mio Pa	P	.								
Werk-, beroeps- en sportschoenen en -laarzen ^{a)}	NEDERLAND	Mio Pa	P	0,9	1,0	1,1	1,1	1,1	1,2	1,0	0,8	[1,0]
Bottes, bottines, chaussures ortho- péd., de sport, etc. ^{f)}	UEBL BELGIQUE	Mio Pa	P	0,3	0,4	0,6	0,6	0,5	0,4	0,5	0,4	0,3
	LUXEMBOURG	Mio Pa	P	—	—	—	—	—	—	—	—	—
	EWG · CEE	Mio Pa	P
<i>davon-soit:</i>												
Sandalen und Sandaletten	DEUTSCHLAND (B.R.)	Mio Pa	P	7,3	8,1	10,3	11,3	10,5	7,9	7,0	11,6	10,6
	SAARLAND	Mio Pa	P	x								
	FRANCE	Mio Pa	P	.								
	ITALIA	Mio Pa	P	.								
Sandalen ^{a)}	NEDERLAND	Mio Pa	P	1,0	1,1	1,5	d)	d)	d)	d)	d)	d)
Sandales ^{d)}	UEBL BELGIQUE	Mio Pa	P
	LUXEMBOURG	Mio Pa	P
	EWG · CEE	Mio Pa	P

a) Ab 1962 Erzeugung der Unternehmen mit 10 Beschäftigten und mehr.

b) Einschl. Hausschuhe mit anvulkanisierter Gummisohle, hergestellt von Betrieben der kautschukverarbeitenden Industrie.

c) Schuhe mit Lederoberteil, Leder- oder Gummisohle.

d) In den übrigen Untergruppen der Lederschuhe enthalten.

e) Ohne Schuhe aus Kunststoffen.

f) Ab 1966, ohne Schuhe und Hausschuhe hergestellt von Betrieben der kautschukverarbeitenden Industrie.

a) A partir de 1962, production des entreprises occupant 10 personnes et plus.

b) Y compris les pantoufles à semelles vulcanisées fabriquées dans l'industrie du caoutchouc.

c) Chaussures avec dessus en cuir et semelles de cuir ou de caoutchouc.

d) Compris dans les autres sous-groupes des « chaussures de cuir ».

e) Sans les chaussures en matières plastiques.

f) A partir de 1966 non compris les chaussures et pantoufles fabriquées par les usines relevant de l'industrie du caoutchouc.

ERZEUGNIS · PRODUIT	LAND PAYS	EINHEIT UNITÉ	P L	1958	1962	1963	1964	1965	1966	1967	1968	1969	
Lederstraßenschuhe für Männer und Burschen a)	DEUTSCHLAND (B.R.) SAARLAND	Mio Pa	P	20,4	25,7	25,1	25,3	26,8	25,8	21,9	23,9	26,2	
				x									
	FRANCE	Mio Pa	P	23,9	35,3	38,8	40,1	38,5	37,8	40,8	41,1	44,3	
				ITALIA	Mio Pa	P	21,7	29,8	33,0	31,8	35,0	42,0	49,0
	Lederen herenschoenen b) f)	NEDERLAND	Mio Pa	P	3,0	3,9	3,9	5,7	5,7	5,7	5,6	5,9	[5,7]
DEUBL BELGIQUE					Mio Pa	P	2,3	2,8	3,0	3,2	3,4	3,5	3,0
DEUBL LUXEMBOURG	Mio Pa	P											
EWG · CEE	Mio Pa	P		71	98	104	106	109	115	120	133	[147]	
Lederstraßenschuhe für Frauen und Mädchen	DEUTSCHLAND (B.R.) SAARLAND	Mio Pa	P	44,6	52,5	53,2	56,7	58,8	55,8	51,1	57,3	59,7	
				x									
	FRANCE	Mio Pa	P	37,0	54,8	60,1	62,1	62,9	63,0	57,0	57,0	60,3	
				ITALIA	Mio Pa	P	21,2	42,0	46,0	43,8	84,0	100,0	116,5
	Lederen damesschoenen b) g)	NEDERLAND	Mio Pa	P	7,2	8,8	9,3	11,1	11,5	11,8	10,8	10,0	[9,9]
DEUBL BELGIQUE					Mio Pa	P	4,8	6,5	6,5	6,8	6,4	8,5	7,7
DEUBL LUXEMBOURG	Mio Pa	P											
EWG · CEE	Mio Pa	P		115	165	175	180	224	239	243	272	[298]	
Lederstraßenschuhe für Kinder (27-35)	DEUTSCHLAND (B.R.) SAARLAND	Mio Pa	P	8,5	11,5	11,7	11,9	13,1	14,0	11,4	13,4	13,2	
				x									
	FRANCE	Mio Pa	P	16,1	24,0	26,3	27,2	26,9	27,4	24,9	25,2	31,7	
				ITALIA	Mio Pa	P	10,3	16,2	18,0	17,4	20,0	24,0	24,5
	Lederen jongens- en meisjesschoenen (28 en groter) b) h)	NEDERLAND	Mio Pa	P	3,7	3,8	4,0	3,5	3,8	3,5	3,1	3,9	[3,7]
DEUBL BELGIQUE					Mio Pa	P	2,1	2,4	2,4	2,2	2,1	2,4	2,1
DEUBL LUXEMBOURG	Mio Pa	P											
EWG · CEE	Mio Pa	P		41	58	62	62	66	71	66	71	[80]	
Lederstraßenschuhe für Kleinkinder (bis Größe 26)	DEUTSCHLAND (B.R.) SAARLAND	Mio Pa	P	5,8	6,6	6,6	7,0	7,3	7,5	6,8	6,5	5,7	
				x									
	FRANCE	Mio Pa	P										
				ITALIA	Mio Pa	P							
	Lederen kinderschoenen (t/m maat 27) b)	NEDERLAND	Mio Pa	P	2,5	2,6	2,7	2,8	2,7	2,7	2,1	1,6	[1,4]
DEUBL BELGIQUE					Mio Pa	P	0,3	0,3	0,3	0,2	0,3	0,2	0,2
DEUBL LUXEMBOURG	Mio Pa	P											
EWG · CEE	Mio Pa	P											
Sonstiges Schuhwerk d)	DEUTSCHLAND (B.R.) SAARLAND	Mio Pa	P	15,9	15,2	12,8	12,8	13,6	14,1	14,9	18,3	23,0	
				x									
	FRANCE	Mio Pa	P	21,7 e)	37,9	35,8	31,6	26,7	32,4	27,0	27,2	28,5	
				ITALIA	Mio Pa	P	.	21,0	21,0	20,4	25,0	25,0	33,3
	Overlg schoelsel b) d)	NEDERLAND	Mio Pa	P	4,8	4,9	5,5	4,4	4,1	4,7	6,3	6,4	[6,6]
DEUBL BELGIQUE					Mio Pa	P	e) 3,0	5,2	5,0	4,7	4,6	2,4	2,1
DEUBL LUXEMBOURG	Mio Pa	P											
EWG · CEE	Mio Pa	P		.	84	80	74	74	79	84	88	[94]	

a) Einschl. solche für Prothesenträger.

b) Ab 1962 Erzeugung der Unternehmen mit 10 Beschäftigten und mehr.

c) Einschl. Sandalen.

d) Die hierin enthaltenen Gummischeue sind in der Kautschukindustrie gesondert ausgewiesen.

e) Ohne Schuhe aus Kunststoffen.

f) Ab 1964 Herren- und Knabenschuhe ab Größe 36, einschl. Sandalen.

g) Ab 1964 Damen- und Mädchenschuhe ab Größe 36, einschl. Sandalen.

h) Ab 1964 Größe 28-35, einschl. Sandalen.

i) Ab 1966 ohne Schuhe und Hausschuhe, hergestellt von Betrieben der kautschukverarbeitenden Industrie.

a) Y compris chaussures de prothèse.

b) A partir de 1962, production des entreprises occupant 10 personnes et plus.

c) Y compris sandales.

d) Les chaussures de caoutchouc comprises dans ces chiffres sont données séparément dans le chapitre « Industrie du caoutchouc ».

e) Non compris les chaussures en matières plastiques.

f) A partir de 1964, chaussures de ville pour hommes et cadets, pointures 36 et plus, y compris sandales.

g) A partir de 1964, chaussures de ville pour femmes et filles, pointures 36 et plus, y compris sandales.

h) A partir de 1964 pointures 28 à 35, y compris sandales.

i) A partir de 1966 non compris les chaussures et pantoufles fabriquées par les usines relevant de l'industrie du caoutchouc.

ERZEUGNIS · PRODUIT	LAND PAYS	EINHEIT UNITÉ	P L	1958	1962	1963	1964	1965	1966	1967	1968	1969
Mäntel aller Art ^{b)} , Umhänge, Joppen und Stutzer Pardessus, manteaux, imperméables, etc. Cappotti, soprabiti e impermeabili. Overjassen, demi-saisons, mantels en regenjassen ^{c)}	DEUTSCHLAND (B.R.)	Mio st	P	14,8	19,0	18,6	^{e)} 19,3	23,0	23,7	20,9	21,6	23,2
	SAARLAND	Mio st	P	0,1								
	FRANCE	Mio p	P	8,9	7,7	10,8	8,5	.
	ITALIA	Mio p	P	3,3	6,9	6,7	6,3	4,9	5,2	6,0	6,1	.
	NEDERLAND	Mio st	P	5,8	7,3	7,0	6,3	5,7	6,2	5,6	6,1	6,8
	UEBL BELGIQUE LUXEMBOURG											
	EWG · CEE											
davon- <i>soit</i> :												
— für Männer und Knaben ^{d)} Pardessus, imperméables etc. pour hommes et garçons — per uomo e ragazzo Overjassen, demi-saisons en regenjassen voor heren ^{e)}	DEUTSCHLAND (B.R.)	Mio st	P	5,9	7,2	6,9	6,6	6,0	5,9	4,8	4,9	5,3
	SAARLAND	Mio st	P	0,0								
	FRANCE	Mio p	P	2,3	2,8	2,6	2,5	.
	ITALIA	Mio p	P	2,3	4,5	4,0	3,6	2,6	2,6	3,4	2,7	.
	NEDERLAND	Mio st	P	2,1	2,7	2,7	2,6	2,1	2,4	2,1	2,2	2,3
	UEBL BELGIQUE LUXEMBOURG											
	EWG · CEE											
— für Frauen und Mädchen ^{d)} Manteaux, imperméables, etc. pour dames — per signora giovanetta etc. Mantels (incl. regenmantels) ^{e)}	DEUTSCHLAND (B.R.)	Mio st	P	8,3	11,2	11,1	^{e)} 12,0	16,3	17,0	15,3	16,0	17,0
	SAARLAND	Mio st	P	0,0								
	FRANCE	Mio p	P	6,6	4,9	8,2	6,0	.
	ITALIA	Mio p	P	1,0	2,4	2,7	2,7	2,3	2,6	2,0	3,4	.
	NEDERLAND	Mio st	P	3,7	4,5	4,3	3,7	3,5	3,7	3,5	3,9	4,5
	UEBL BELGIQUE LUXEMBOURG											
	EWG · CEE											
Anzüge für Männer und Knaben Costumes pour hommes et garçons Abiti completi per uomo e per ragazzo Herenkostuums en jongenspakjes	DEUTSCHLAND (B.R.)	1000 st	P	5 658	9 247	8 988	9 411	9 874	9 930	8 102	8 820	9 644
	SAARLAND	1000 st	P	95								
	FRANCE	1000 p	P	3 007	3 944	3 824	3 887	.
	ITALIA	1000 p	P	1 427	3 264	3 181	3 417	3 061	3 241	3 330	3 977	.
	NEDERLAND	1000 st	P	1 143	2 240	2 310	2 720	2 750	2 790	2 470	2 710	2 630
	UEBL BELGIQUE LUXEMBOURG											
	EWG · CEE											
Sakkos und Janker für Männer und Knaben Vest. et blazers pr hommes et gar. Giacche per uomo e per ragazzo Heren- en jongenscolberts, sportjacks	DEUTSCHLAND (B.R.)	1000 st	P	6 236	5 724	6 442	8 262	9 954	10 423	8 613	9 255	10 570
	SAARLAND	1000 st	P	77								
	FRANCE	1000 p	P	3 339	3 174	3 048	3 808	.
	ITALIA	1000 p	P	761	1 003	875	933	931	1 534	1 445	1 170	.
	NEDERLAND	1000 st	P	1 913	2 060	2 130	2 370	2 510	2 810	2 520	2 750	3 240
	UEBL BELGIQUE LUXEMBOURG											
	EWG · CEE											

a) Die Zahlen schließen für Italien und die Niederlande die in der Bekleidungsindustrie konfektionierten Artikel aus gewirkten und gestrickten Stoffen ein; für Deutschland wird die Erzeugung dieser Artikel ab 1963 bei der Bekleidungsindustrie ausgewiesen.
 b) Einschl. Regenmäntel aus gummiertem Gewebe; ohne Regenmäntel aus Gummi und Kunststoff.
 c) Einschl. Regenmäntel aus gummiertem Gewebe und Regenmäntel aus Kunststoff.
 d) Ohne Regenmäntel aus gummiertem Gewebe und Regenmäntel aus Gummi und Kunststoff.
 e) Mäntel für Frauen und Mädchen: nur Herstellung für eigene Rechnung.

a) Les données de l'Italie et des Pays-Bas comprennent les articles d'habillement en tissu à maille confectionnés dans l'industrie de l'habillement; en Allemagne, la production de ces articles est incluse dans l'industrie de l'habillement à partir de 1963.
 b) Y compris imperméables en tissu caoutchoutés; non compris imperméables en caoutchouc ou en matières plastiques.
 c) Y compris imperméables en tissu caoutchoutés et en matières plastiques.
 d) Non compris imperméables en tissu caoutchoutés et en matières plastiques.
 e) Manteaux pour dames et jeunes filles: uniquement production pour compte propre.

ERZEUGNIS · PRODUIT	LAND PAYS	EINHEIT UNITÉ	P L	1958	1962	1963	1964	1965	1966	1967	1968	1969
Hosen für Männer und Knaben . . .	DEUTSCHLAND (B.R.)	Mio st	P	18,0	} 22,6	22,7	24,9	27,6	27,8	24,5	28,3	33,4
	SAARLAND	Mio st	P	0,1								
Pantalons, shorts, etc, pour hommes et garçons	FRANCE	1000 p	P	21,2	25,6	33,4	29,8
Pantaloni e pantaloncini per uomo e per ragazzo	ITALIA	Mio p	P	2,4	6,0	5,4	5,7	5,2	5,9	6,3	7,3	.
Pantalons en korte broeken . . .	NEDERLAND	Mio st	P	4,1	4,7	5,0	5,9	6,0	5,9	6,1	6,5	7,0
	UEBL BELGIQUE LUXEMBOURG											
	EWG · CEE											
Kostüme und Komplets für Frauen und Mädchen	DEUTSCHLAND (B.R.)	1000 st	P	1 367	} 2 742	3 480	a) 4 907	7 333	8 287	6 893	7 759	7 479
	SAARLAND		P	x								
Tailleurs et ensembles pour dames	FRANCE	1000 p	P	2 638	2 000	1 831	1 879
Complets en mantelcostuums . . .	ITALIA											.
	NEDERLAND	1000 st	P	273	270	270	300	520	720	650	620	490
	UEBL BELGIQUE LUXEMBOURG			—	—	—	—	—	—	—	—	—
	EWG · CEE											
Jacken und Janker für Frauen und Mädchen	DEUTSCHLAND (B.R.)	1000 st	P	385	} 809	712	a) 969	1 234	1 236	1 032	759	807
	SAARLAND		P	x								
Vestes pour dames	FRANCE	1000 p	P	1 444	918	564	723
Glacche per signora e giovanetta . .	ITALIA	1000 p	P	114	130	140	123	73	133	163	186	.
Dameskleding: sportjacks	NEDERLAND	1000 st	P	501	670	760	840	870	930	950	950	780
	UEBL BELGIQUE LUXEMBOURG			—	—	—	—	—	—	—	—	—
	EWG · CEE											
Röcke und Hosen für Frauen und Mädchen b)	DEUTSCHLAND (B.R.)	1000 st	P	6 459	} 14 964	15 443	a) 19 698	27 613	28 900	26 565	29 082	33 853
	SAARLAND		P	x								
Jupes, pantalons, shorts pour dames	FRANCE	1000 p	P	10 775	10 127	9 270	10 745
Gonne e pantaloni per signora . . .	ITALIA	1000 p	P	491	1 808	1 593	1 879	1 677	1 878	2 231	2 991	.
Rokken, damespantalons en -shorts	NEDERLAND	1000 st	P	3 177	4 910	5 620	5 640	6 700	7 250	5 710	6 500	6 620
	UEBL BELGIQUE LUXEMBOURG			—	—	—	—	—	—	—	—	—
	EWG · CEE											
Blusen	DEUTSCHLAND (B.R.)	Mio st	P	18,8	} 25,0	27,8	a) 25,8	34,2	29,4	23,1	23,7	22,9
	SAARLAND	Mio st	P	0,2								
Blouses-chemisiers	FRANCE	Mio p	P	6,9	6,1	5,5	9,1
Camicette	ITALIA	Mio p	P	1,1	1,5	2,1	2,3	2,7	2,8	2,2	2,6	.
Blouses	NEDERLAND	Mio st	P	3,9	4,7	4,7	4,6	4,3	4,0	3,0	2,2	1,9
	UEBL BELGIQUE LUXEMBOURG											
	EWG · CEE											

a) Nur Herstellung für eigene Rechnung.
b) Auch Hosenröcke, ohne Shorts.

a) Uniquement production pour compte propre.
b) Y compris jupes-culottes, sans shorts.

ERZEUGNIS · PRODUIT	LAND PAYS	EINHEIT UNITÉ	P L	1958	1962	1963	1964	1965	1966	1967	1968	1969
Kleider	DEUTSCHLAND (B.R.)	Mio st	P	22,5	25,4	26,3	33,0	34,2	33,6	37,9	47,1	50,6
	SAARLAND	Mio st	P	0,2								
Robes	FRANCE	Mio p	P	11,3	13,0	15,2	16,3
Abiti e tailleurs	ITALIA	Mio p	P	1,0	2,8	2,9	3,4	3,8	5,1	5,9	7,3	.
Japonnen en deux-pièces	NEDERLAND	Mio st	P	5,0	5,2	5,6	6,2	6,3	6,7	7,7	8,5	8,6
	UEBL BELGIQUE LUXEMBOURG			—	—	—	—	—	—	—	—	—
	EWG · CEE											
Arbeits-, Berufs- und Spezialschutz- anzüge, einteilig (genäht)	DEUTSCHLAND (B.R.)	1000 st	P	a)4992	6 442	6 005	5 517	5 632	5 524	4 413	5 080	5 419
	SAARLAND	1000 st	P	31								
Vêtements de travail	FRANCE	1000 p	P	2 905	3 141	3 713	4 257
Abiti da lavoro	ITALIA	1000 p	P	.	.	651	733	601	890	903	1 398	.
Werkkleding: overalls	NEDERLAND	1000 st	P	1 908	2 740	2 670	2 970	2 800	2 970	2 360	2 560	2 850
	UEBL BELGIQUE LUXEMBOURG											
	EWG · CEE											
Arbeits-, Berufs- und Spezialschutz- hosen (genäht)	DEUTSCHLAND (B.R.)	1000 st	P	a)5556	5 715	6 506	6 625	6 955	6 610	5 597	5 245	6 178
	SAARLAND	1000 st	P	84								
Pantalons de travail	FRANCE	1000 p	P	5 611	6 268	6 861	6 689
Pantaloni da lavoro	ITALIA	1000 p	P	.	.	400	387	496	703	674	1 013	.
Werkbroeken	NEDERLAND	1000 st	P	740	1 020	1 030	1 200	1 050	1 190	960	930	950
	UEBL BELGIQUE LUXEMBOURG											
	EWG · CEE											
Arbeits-, Berufs- und Spezialschutz- jacken, -kittel und -mäntel (ge- näht)	DEUTSCHLAND (B.R.)	1000 st	P	a)10672	16 916	12 600	12 447	12 594	13 071	12 696	14 535	14 506
	SAARLAND											
Vestes de travail	FRANCE	1000 p	P	3 168	2 923	4 025	4 046
Giacche da lavoro	ITALIA	1000 p	P	.	.	336	215	302	419	413	605	.
Werkjassen en -vesten (Incl. stof- jassen)	NEDERLAND	1000 st	P	972	1 460	1 680	1 795	1 880	2 010	1 650	1 610	1 710
	UEBL BELGIQUE LUXEMBOURG											
	EWG · CEE											
Schürzen b)	DEUTSCHLAND (B.R.)	Mio st	P	.	25,1	31,2	33,5	35,8	33,0	31,6	29,4	27,9
	SAARLAND											
Blouses-tabliers b)	FRANCE	Mio p	P	.	35,7	.	31,5	31,3	34,4	31,1	30,9	27,6
Vestaglie, grembiuli, etc. b)	ITALIA	Mio p	P	.	.	1,0	1,3	1,1	0,8	0,6	0,8	.
Schorten en sloven b)	NEDERLAND	Mio st	P	.	2,8	3,0	2,7	2,3	1,9	1,7	1,6	1,9
	UEBL BELGIQUE LUXEMBOURG											
	EWG · CEE											

a) Ohne Spezialschutzbekleidung
b) Für Frauen und Mädchen

a) Non compris les vêtements spéciaux de protection
b) Pour femmes et jeunes filles

ERZEUGNIS · PRODUIT	PAYS LAND	EINHEIT UNITÉ	P L	1958	1962	1963	1964	1965	1966	1967	1968	1969
Ober-, Sport- und Arbeitshemden a)	DEUTSCHLAND (B.R.) SAARLAND	Mio st	P	58,9	60,4	70,8	73,8	73,1	62,3	57,1	61,1	60,1
		Mio st	P	0,6								
Chemises de ville, de travail et de loisir a)	FRANCE	Mio p	p	.	41,9	.	43,4	39,1	40,3	36,6	38,3	44,2
Camicle (città e sport) e camiciotti a)	ITALIA	Mio p	P	8,2	16,0	16,8	21,4	24,9	26,3	26,5	22,9	.
Overhemden en werkhemden a)	NEDERLAND	Mio st	P	8,8	10,0	10,7	12,4	10,4	10,6	10,3	11,4	10,6
	UEBL BELGIQUE/BELGIË LUXEMBOURG											
EWG · CEE ·												
Nachthemden, Schlaf- und Haus- anzüge a)	DEUTSCHLAND (B.R.) SAARLAND	Mio st	P	.	10,1	9,8	8,5	8,9	9,8	8,0	8,9	4,3
Chemises de nuit, pyjamas a)	FRANCE	Mio p	P	.	6,7	.	8,7	8,6	8,9	8,7	8,5	9,7
Pigiama a)	ITALIA	Mio p	P	.	.	1,7	1,5	1,4	1,3	1,2	1,3	.
Pyjama's a)	NEDERLAND	Mio p	P	.	2,3	2,7	2,9	2,2	2,6	1,9	1,8	1,8
UEBL BELGIQUE/BELGIË LUXEMBOURG												
EWG · CEE ·												
Tageswäsche (Hemdchen, Unter- kleider, Schlüpfer usw.) b)	DEUTSCHLAND (B.R.) SAARLAND	1000 st	P	6 113 x	8 289	12 684	15 977	18 423	19 399	16 828	19 763	20 560
Chemises, slips, jupons et combi- naisons b)	FRANCE	1000 p	P	15 860								
Sottovesti, mutandine e sottogonne b)	ITALIA	1000 p	P	7 345	13 109	13 304	12 561	16 716	13 070	16 848	13 106	.
Onderjurken en onderrokken b)	NEDERLAND	1000 st	P	2 004	3 050	3 200	3 400	2 490	2 920	2 410	1 950	2 250
UEBL BELGIQUE LUXEMBOURG												
EWG · CEE												
Nachthemden, Schlaf- und Hausan- züge b)	DEUTSCHLAND (B.R.) SAARLAND	Mio st Mio st	P P	12,9 0,3	18,2	19,3	18,5	17,2	19,1	16,6	18,2	17,5
Pyjamas, chemises de nuit, robes de chambre et peignoirs b)	FRANCE	Mio p	P	.								
Camicle da notte e pigiama b)	ITALIA	Mio p	P	1,8	2,9	2,8	3,2	3,0	2,9	2,8	3,1	.
Pyjama's, nachthemden, peignoirs b)	NEDERLAND	Mio st	P	2,6	4,2	4,5	4,6	4,7	5,3	5,1	4,7	4,5
UEBL BELGIQUE LUXEMBOURG												
EWG · CEE												
Büstenhalter c)	DEUTSCHLAND (B.R.) SAARLAND	Mio st	P	36,2 x	40,2	41,5	38,4	41,5	37,3	38,3	35,6	39,0
Soutlens-gorge	FRANCE	Mio p	P	11,6								
Busti e reggiseni	ITALIA	Mio p	P	3,1	5,9	5,6	5,8	6,7	6,6	7,7	8,9	.
Bustehouders	NEDERLAND	Mio st	P	3,5	7,4	8,3	11,7	11,6	11,8	10,9	11,8	12,7
UEBL BELGIQUE LUXEMBOURG												
EWG · CEE												

a) Für Männer und Knaben.
b) Für Frauen und Mädchen.
c) Herstellung für eigene Rechnung.

a) Pour hommes et garçons.
b) Pour femmes et jeunes filles.
c) Fabrication pour compte propre.

ERZEUGNIS · PRODUIT	LAND PAYS	EINHEIT UNITÉ	P L	1958	1962	1963	1964	1965	1966	1967	1968	1969
Stangen, Maste, Pfähle, nicht imprägniert Poteaux de lignes injectés	DEUTSCHLAND (B.R.) SAARLAND	1000 st	P	. x	7 943	7 272	7 024	7 323	7 495	6 363	6 138	7 849
	FRANCE	1000 p	L	488	712	720	736	717	703	805	844	849
	ITALIA											
	NEDERLAND											
	UEBL BELGIQUE LUXEMBOURG											
EWG · CEE												
Schwellen, nicht imprägniert Traverses Traversine Dwarsliggers en wisselhouten Traverses	DEUTSCHLAND (B.R.) SAARLAND	1000 m ³	P	232 x	334	333	345	234	276	277	243	269
	FRANCE	1000 m ³	p	.	.	559	522	476	382	388	379	[380]
	ITALIA	1000 m ³	P	62	123	109	95	100	80	108	91	84
	NEDERLAND	1000 m ³	P	.	4	2	2	2	2	—	2	2
	UEBL BELGIQUE LUXEMBOURG	1000 m ³	P	60	70	61	60	40	50	50	55	65
	EWG · CEE	1000 m ³	p	.	.	1 104	1 024	852	790	823	770	[800]
Holzfaserplatten Panneaux synthét. en fibres de bois Pannelli di fibra di legno Houtvezelplaten Panneaux de fibres	DEUTSCHLAND (B.R.) SAARLAND	1000 t	P	139 x	239	236	283	280	280	255	253	271
	FRANCE	1000 t	P	107	147	165	183	189	204	220	233	263
	ITALIA	1000 t	P	40	65	59	48	48	50	48	46	52
	NEDERLAND	1000 t	P	22	27	27	31	32	35	37	35	32
	UEBL BELGIQUE LUXEMBOURG	1000 t	P	46	52	54	52	55	54	54	56	62
	EWG · CEE	1000 t	P	[390]	529	541	597	604	623	614	624	681
davon-soit:												
Holzfaserhartplatten Panneaux de fibres de bois durs Pannelli di fibra di legno compressa Hardboard Panneaux comprimés	DEUTSCHLAND (B.R.) SAARLAND	1000 t	P	112 x	194	192	232	234	233	214	215	234
	FRANCE	1000 t	P	81	115	130	146	155	169	184	201	226
	ITALIA	1000 t	P	40	60	54
	NEDERLAND	1000 t	P	16	20	20	22	22	23	24	23	23
	UEBL BELGIQUE LUXEMBOURG	1000 t	P	45	44	47	45	47	47	47	48	52
	EWG · CEE	1000 t	P	[330]	433	443
Holzfaserisolerplatten Panneaux de fibres de bois poreux (isolants) Pannelli di fibra di legno non compressa Zachtboard Panneaux non comprimés	DEUTSCHLAND (B.R.) SAARLAND	1000 t	P	27 —	45	44	50	48	47	41	38	37
	FRANCE	1000 t	P	26	32	35	38	36	35	36	32	39
	ITALIA	1000 t	P	0	5	5
	NEDERLAND	1000 t	P	6	7	7	9	10	13	13	12	10
	UEBL BELGIQUE LUXEMBOURG	1000 t	P	2	7	7	7	8	7	7	8	10
	EWG · CEE	1000 t	P	61	96	98

ERZEUGNIS · PRODUIT	LAND PAYS	EINHEIT UNITÉ	P L	1958	1962	1963	1964	1965	1966	1967	1968	1969	
Spanplatten (aus Holz oder Flachs), furniert und nicht furniert Panneaux de particules (bois ou lin) Pannelli di particelle Houtspaander- en vlassevenplaten Panneaux de particules (bois ou lin)	DEUTSCHLAND (B.R.) SAARLAND	1000 t	P	285 x	673	731	916	1 075	1 199	1 354	1 698	2 064	
	FRANCE	1000 t	P	72									220
	ITALIA	1000 t	P	15	56	150	108	240	270	363	444	504	
	NEDERLAND	1000 t	P	25	38	35	44	38	39	54	59	68	
	UEBL BELGIQUE LUXEMBOURG	1000 t	P	.	.	219	242	280	290	385	430	[500]	
EWG · CEE	1000 t	P	.	.	1 421	1 680	2 060	2 266	2 665	3 167	[3 773]		
Holzmehl (ohne Säge- und Schleif- mehle) Farine de bois Farine de bois	DEUTSCHLAND (B.R.) SAARLAND	1000 t	P	37 —	50	45	45	42	42	44	38	44	
	FRANCE	1000 t	P	14									13
	ITALIA												
	NEDERLAND												
	UEBL BELGIQUE LUXEMBOURG	1000 t	P	.	(3)	(3)	(3)
EWG · CEE													
Furniere Placages *) Impiallacciati Fineer Placages	DEUTSCHLAND (B.R.) SAARLAND	1000 m³	P	608 x	782	775	799	830	788	690	722	770	
	FRANCE	1000 m³	P	[51]									[61]
	ITALIA	1000 m³	P	.	.	150	180	180	180
	NEDERLAND	1000 m³	P	63	71	74	84	84	82	79	88	87	
	UEBL BELGIQUE LUXEMBOURG	1000 m³	P	.	.	.	10	12	15	23	25	[25]	
EWG · CEE	1000 m³	P	.	.	.	1 136	1 173	1 136	.	.	.		
Sperrholz Contreplaqué (panneaux multiplis et lattés) Compensato Triplex, multiplex en meubelplaat Contreplaqué	DEUTSCHLAND (B.R.) SAARLAND	1000 m³	P	559 x	653	666	654	670	632	584	599	615	
	FRANCE	1000 m³	P	329									414
	ITALIA	1000 m³	P	150	200	400	300	300	280	300	340	380	
	NEDERLAND	1000 m³	P	35	42	45	49	52	50	61	66	70	
	UEBL BELGIQUE LUXEMBOURG	1000 m³	P	41	50	60	70	75	73	70	75	70	
EWG · CEE	1000 m³	P	[1 130]	1 359	1 606	1 561	1 569	1 552	1 554	1 626	1 749		

a) Zum Absatz bestimmt.

a) Production commercialisée.

ERZEUGNIS · PRODUIT	LAND PAYS	EINHEIT UNITÉ	P L	1958	1962	1963	1964	1965	1966	1967	1968	1969
Holzschliff und Holzzellstoff, insgesamt ^{b)}	DEUTSCHLAND (B.R.)	1000 t	P	1 341	1 404	1 380	1 372	1 411	1 419	1 456	1 560	1 677
	SAARLAND			—								
Pâtes de bois, total	FRANCE	1000 t	P	875	1 207	1 268	1 351	1 445	1 530	1 582	1 585	1 716
Paste di legno	ITALIA	1000 t	P	369	576	594	648	682	768	802	839	959
Houtslip en houtcellulose	NEDERLAND	1000 t	P	116	137	(148)	(162)	(173)	191	189	207	218
Pâtes de bois, total	UEBL BELGIQUE	1000 t	P	122	158	165	171	219	252	271	316	335
	LUXEMBOURG			—	—	—	—	—	—	—	—	—
	EWG · CEE	1000 t	P	2 823	3 482	(3 555)	(3 704)	(3 930)	4 160	4 299	4 507	4 905
<i>davon-soit:</i>												
Holzschliff für Papierherstellung	DEUTSCHLAND (B.R.)	1000 t	P	649	660	640	646	665	683	692	755	817
	SAARLAND			—								
Pâtes de bois mécaniques pour papier	FRANCE	1000 t	P	376	426	433	442	450	473	472	471	492
Pasta meccanica di legno per carta	ITALIA	1000 t	P	216	320	341	362	371	427	448	471	517
Houtslip voor papiervervaardiging	NEDERLAND	1000 t	P	108	137	142	152	158	179	175	186	192
Pâtes de bois mécaniques pour papier	UEBL BELGIQUE	1000 t	P	80	100	105	109	104	121	122	145	151
	LUXEMBOURG			—	—	—	—	—	—	—	—	—
	EWG · CEE	1000 t	P	1 429	1 642	1 661	1 711	1 748	1 883	1 909	2 027	2 169
Sulfitzellstoff und sonstiger Papierzellstoff ^{b)}	DEUTSCHLAND (B.R.)	1000 t	P	504	508	486	459	488	490	532	572	614
	SAARLAND			—								
Autres pâtes de bois pour papier	FRANCE	1000 t	P	449	707	748	817	917	980	1 028	1 009	1 130
Cellulosa di legno per carta	ITALIA	1000 t	P	100	175	175	204	233	263	280	293	368
Papiercellulose uit hout	NEDERLAND	1000 t	P	8	—	(6)	(10)	(15)	12	14	22	26
Autres pâtes de bois pour papier	UEBL BELGIQUE	1000 t	P	42	58	60	62	115	131	149	171	184
	LUXEMBOURG			—	—	—	—	—	—	—	—	—
	EWG · CEE	1000 t	P	1 103	1 449	(1 475)	(1 552)	(1 768)	1 876	2 003	2 066	2 321
Edel- und Kunstfaserzellstoff	DEUTSCHLAND (B.R.)	1000 t	P	189	236	254	268	258	246	231	233	246
	SAARLAND			—								
Pâtes textiles et à usages chimiques	FRANCE	1000 t	P	50	74	87	91	79	77	80	106	94
Cellulose per fibre tessill.	ITALIA	1000 t	P	53	80	79	92	77	78	74	75	72
	NEDERLAND			—	—	—	—	—	—	—	—	—
	UEBL BELGIQUE			—	—	—	—	—	—	—	—	—
	LUXEMBOURG			—	—	—	—	—	—	—	—	—
	EWG · CEE	1000 t	P	292	392	420	451	413	401	385	414	412
Sonstiger Zellstoff (nicht aus Holz)	DEUTSCHLAND (B.R.)	1000 t	P	173	170	159	122	109
	SAARLAND			—								
Pâtes, autres que de bois.	FRANCE	1000 t	P	224	231	206	186	183	176	160	141	123
Altre paste (escluse quelle di legno)	ITALIA	1000 t	P	159	200	211	188	303	340	358	393	374
Andere cellulose (niet uit hout)	NEDERLAND	1000 t	P	376	399	416	(425)	415	378	340	330	272
Pâtes, autres que pâtes de bois	UEBL BELGIQUE	1000 t	P	—	—	17	17	16	22	17	6	17
	LUXEMBOURG			—	—	—	—	—	—	—	—	—
	EWG · CEE	1000 t	P	932	1 000	1 009	(938)	895
<i>darunter-dont:</i>												

a) Die Zahlen für Holzschliff und Zellstoff sind auf Basis eines Trocken-
gehaltes von 90 % berechnet.

b) Ab 1965 einschließlich Papierzellstoff aus Einjahrespflanzen (in 1967 :
52.800 t; in 1966 : 38.000 t).

a) Le poids des pâtes comprend 90 % de matières sèches.

b) A partir de 1965, y compris pâtes chimiques de végétaux annuels
(en 1967 : 52 800 t; en 1966 : 38 000 t.)

ERZEUGNIS · PRODUIT	LAND PAYS	EINHEIT UNITÉ	P L	1958	1962	1963	1964	1965	1966	1967	1968	1969
<i>darunter-dont :</i>												
Papierzellstoff aus Einjahrespflanzen ^{f)}	DEUTSCHLAND (B.R.) SAARLAND	1000 t	P	49 —	51	51	22					
Pâtes chimiques de végétaux annuels	FRANCE	1000 t	P	38	47	33	26	25	19	19	22	20
Cellulose per carta da paglia	ITALIA	1000 t	P	57	43	41	38	33	28	[29]	34	22
Chemische cellulose van niet-blijvende gewassen	NEDERLAND	1000 t	P	49	41	31	25	21	22	21	21	20
Pâtes chimiques de végétaux annuels	DEBEL BELGIQUE LUXEMBOURG	1000 t	P	— — —	— — —	— — —	— — —	— — —	— — —	— — —	— — —	— — —
	EWG · CEE	1000 t	P	193	183	156	111					
Papier und Pappe (unveredelt), insgesamt	DEUTSCHLAND (B.R.) SAARLAND	1000 t	P	2 887 x	3 600	3 743	4 039	4 222	4 304	4 367	4 933	5 356
Papiers et cartons, total	FRANCE	1000 t	P	2 186	2 821	3 002	3 128	3 166	3 451	3 529	3 612	3 997
Carta e cartoni, totale	ITALIA	1000 t	P	1 095	1 762	1 927	2 046	2 208	2 601	2 891	3 024	3 438
Papier en karton, totaal ^{a)}	NEDERLAND	1000 t	P	528	689	777	873	957	1 085	1 110	1 255	1 362
Papiers et cartons, total	DEBEL BELGIQUE LUXEMBOURG	1000 t	P	363 — —	442 — —	468 — —	503 — —	516 — —	547 — —	564 — —	655 — —	701 — —
	EWG · CEE	1000 t	P	[7 065]	9 314	9 917	10 589	11 069	11 988	12 460	13 479	14 853
<i>davon-soit:</i>												
Pack- und Kraftpapier	DEUTSCHLAND (B.R.) SAARLAND	1000 t	P	910 x	1 104	1 165	1 277	1 343	1 346	1 371	1 526	1 615
Papier d'emballage	FRANCE	1000 t	P	729	1 019	1 089	1 123	1 135	1 247	1 298	1 337	1 505
Carta da involgere e da imballo	ITALIA	1000 t	P	384	603	657	625	683	901	989	1 008	1 150
Pakpapier en -karton ^{b)}	NEDERLAND	1000 t	P	217	281	328	367	398	471	506	578	629
Papier Kraft et papier d'emballage ^{c)}	DEBEL BELGIQUE LUXEMBOURG	1000 t	P	120 — —	143 — —	145 — —	137 — —	139 — —	144 — —	138 — —	139 — —	144 — —
	EWG · CEE	1000 t	P	[2 365]	3 150	3 384	3 530	3 698	4 109	4 301	4 588	5 043
<i>darunter-dont:</i>												
Kraftpapier	DEUTSCHLAND (B.R.) SAARLAND	1000 t	P	164 —	214	238	256	260	251	260	278	303
Papier Kraft	FRANCE	1000 t	P	235	253	265	261	257	309	321	327	352
Carta Kraft	ITALIA	1000 t	P	72	108	105	113	142	180	200	225	307
Kraftpapier	NEDERLAND	1000 t	P	34	44	52	49	60	75	83	78	81
Papier Kraft	DEBEL BELGIQUE LUXEMBOURG	1000 t	P	29 — —	30 — —	31 — —	37 — —	40 — —	43 — —	44 — —	46 — —	48 — —
	EWG · CEE	1000 t	P	534	649	692	716	758	857	907	954	1 091
Sonderpapier ^{d)}	DEUTSCHLAND (B.R.) SAARLAND	1000 t	P	385 —	538	500	546	584	601	609	669	736
Papiers minces et spéciaux, total ^{d)}	FRANCE	1000 t	P	134	184	196	215	217	242	258	270	204
Altri tipi di carta	ITALIA	1000 t	P	102	130	138	172	191	166	209	222	240
Speciale papier- en kartonsoorten	NEDERLAND	1000 t	P	42	57	66	68	70	79	78	78	83
Papiers minces, spéciaux et autres ^{e)}	DEBEL BELGIQUE LUXEMBOURG	1000 t	P	29 — —	43 — —	46 — —	60 — —	58 — —	61 — —	68 — —	77 — —	83 — —
	EWG · CEE	1000 t	P	692	953	946	1 061	1 120	1 149	1 222	1 317	1 346

- a) Ohne Strohpapier und -pappe.
b) Ohne Strohpapier und -pappe, einschl. sonstige Pappe.
c) Einschl. Pergament(Ersatz)papier.
d) Einschl. Zigarettenpapier.
e) Ohne Pergament(Ersatz)papier.
f) Ab 1965 enthalten in Holzschliff und Holzzellstoff, insgesamt.

- a) Non compris papier et carton paille.
b) Non compris papier et carton paille, y compris les autres cartons.
c) Y compris le papier parchemin et parcheminé.
d) Y compris papier à cigarettes.
e) Non compris le papier parchemin et parcheminé.
f) A partir de 1965 compris dans les pâtes de bois, total.

ERZEUGNIS · PRODUIT	LAND PAYS	EINHEIT UNITÉ	P L	1958	1962	1963	1964	1965	1966	1967	1968	1969
Zeitungsdruckpapier	DEUTSCHLAND (B.R.) SAARLAND	1000 t	P	244 } —	231	205	202	217	234	249	284	314
Papier journal (Afnor 1/1)	FRANCE	1000 t	L	317	433	456	463	446	460	445	409	423
Carta da giornali	ITALIA	1000 t	P	187	330	332	379	379	268	273	265	304
Courantenpapier	NEDERLAND	1000 t	P	126	149	151	155	164	176	159	183	171
Papier Journal	UEBL BELGIQUE LUXEMBOURG	1000 t	P	89 } —	97	97	98	89	94	86	101	84
	EWG · CEE	1000 t		963	1 239	1 241	1 297	1 295	1 231	1 213	1 241	1 297
Druck- und Schreibpapier ^{a)}	DEUTSCHLAND (B.R.) SAARLAND	1000 t	P	624 } —	827	956	1 051	1 068	1 119	1 155	1 322	1 458
Papier d'impression et d'écriture ^{a)}	FRANCE	1000 t	b)	598	788	834	889	937	1 028	1 064	1 130	1 348
Carta da scrivere e da stampa ^{a)}	ITALIA	1000 t	P	274	438	493	532	574	863	966	1 019	1 173
Druk- schrijf- en tekenpapier en -karton ^{a)}	NEDERLAND	1000 t	P	c) 142	203	241	299	322	357	367	416	478
Papier d'écriture et d'impression ^{a)}	UEBL BELGIQUE LUXEMBOURG	1000 t	P	77 } —	95	101	109	127	146	169	232	285
	EWG · CEE	1000 t	P	1 715	2 351	2 625	2 880	3 028	3 514	3 721	4 119	4 742
Pappe (unveredelt)	DEUTSCHLAND (B.R.) SAARLAND	1000 t	P	725 } x	901	916	963	1 010	1 005	983	1 132	1 235
Cartons (paille et autres)	FRANCE	1000 t	P	407	399	427	437	432	473	466	465	517
Cartoni	ITALIA	1000 t	P	148	261	307	339	381	404	455	511	571
Karton ^{d)}	NEDERLAND	1000 t	P	48	62	78	98	102	102	101	106	105
Carton feutré, paille, gris et autres	UEBL BELGIQUE LUXEMBOURG	1000 t	P	— } —	—	—	—	—	—	—	—	—
	EWG · CEE		
Papiersäcke	DEUTSCHLAND (B.R.) SAARLAND	1000 t	P	191 } x	253	265	290	303	291	286	290	297
Sacs. grande et petite contenance	FRANCE	1000 t	C	198	256	268	304	302	299	298	314	f) 246
Papieren zakken (tot 2 700 cm ² opp. aan voorzijde) ^{e)}	ITALIA	1000 t	L	.	17	18	19	26	28	29	29	.
Sacs	UEBL BELGIQUE LUXEMBOURG	1000 t	P	38 } f) 44,6	f) 47,1	f) 50,6	f) 49,7	f) 49,7	f) 52,7	.	.	.
	EWG · CEE											
Tüten und Beutel	DEUTSCHLAND (B.R.) SAARLAND	1000 t	P	98 } 6	117	120	129	142	149	145	159	170
Sachets et pochettes	FRANCE	1000 t	C	6	10	10	11	14	g) 41	g) 45	g) 51	.
Sachets de tout genre	ITALIA	1000 t	P	12	19,7	23,2	21,4	25,6	23,8	23,7	.	.
	UEBL BELGIQUE LUXEMBOURG	1000 t	P	12	19,7	23,2	21,4	25,6	23,8	23,7	.	.
	EWG · CEE											

a) Ohne Zeitungsdruckpapier.

b) Erzeugung von Zeitungsdruck-, Druck- und Schreibpapier abzüglich Lieferungen von Zeitungsdruckpapier.

c) Ohne lumpenhaltiges Druck- und Schreibpapier und geschöpftes Papier.

d) In Packpapier und -pappe enthalten.

e) Nur Absatz größerer Betriebe (50 Beschäftigte und mehr).

f) Große Papiersäcke.

g) Ab 1966 einschließlich Umschläge.

a) Non compris papier journal.

b) Production de papier journal plus papier d'impression et d'écriture moins livraisons de papier journal.

c) Non compris le papier d'impression et d'écriture à base de chiffons et le papier à la main.

d) Compris dans le papier et carton d'emballage.

e) Ventes des grands établissements seulement (50 personnes et plus).

f) Sacs à grande contenance.

g) A partir 1966, y compris les enveloppes.

ERZEUGNIS · PRODUIT	LAND PAYS	EINHEIT UNITÉ	P C	1958	1962	1963	1964	1965	1966	1967	1968	1969
Wellpappe und Erzeugnisse daraus	DEUTSCHLAND (B.R.) SAARLAND	1000 t	P	386 x	628	694	797	884	909	935	1 153	1 320
Cartons ondulés	FRANCE	1000 t	C	362	541	614	699	714	811	837	892	1 101
Cartoni ondulati	ITALIA	1000 t	P
Golfkarton (zowel dubbel- als een- zijdig beplakt *)	NEDERLAND	1000 t	L	87	144	153	175	203	212	233	256	.
Cartons ondulés	UJEBL BELGIQUE LUXEMBOURG	1000 t	P	—	—	—	—	—	—	—	—	—
	EWG · CEE											
Tapeten und Tapetenborten aus Papier b)	DEUTSCHLAND (B.R.) SAARLAND	Mio Rollen	P	97 x	127	113	143	124	136	133	138	128
Papiers peints	FRANCE	1000 t	P	(154,8)	(169,6)	(165,6)	(172,7)	(159,9)
Carta da parati	ITALIA	1000 t	C	19	20	21	23	26	31	32	39	42
Behangselpapier	NEDERLAND	1000 t	L	.	.	.	13,8	13,7	13,6	.	.	.
		Mio	L	26,5	28,0	.
Papiers peints	UJEBL BELGIQUE LUXEMBOURG	Rollen 1000 t	P	15	18,0	18,8	22,1	20,0	22,5	.	.	.
	EWG · CEE			—	—	—	—	—	—	—	—	—

a) Nur Absatz größerer Betriebe (50 Beschäftigte und mehr).
b) Großrollen (10,05 × 0,56m).

a) Ventes des grands établissements seulement (50 personnes et plus).
b) Grands rouleaux (10,05 m × 0,56 m).

ERZEUGNIS · PRODUIT	LAND PAYS	EINHEIT UNITÉ	P L	1958	1962	1963	1964	1965	1966	1967	1968	1969
Ober-, Futter- und sonstiges Flächenleder ^{a)} Cuir et peaux à dessus et à autres usages Pelli per tomaie e altri usi Licht leder ^{b)} Cuirs légers	DEUTSCHLAND (B.R.) SAARLAND	Mio m ²	P	44,4 x	43,9	44,2	46,9	46,7	44,5	38,3	42,9	43,9
	FRANCE	Mio m ²	P	30,4								
	ITALIA	Mio m ²	P	(23,5)								
	NEDERLAND	Mio m ²	P	^{c)} 6,6								
	UEBL BELGIQUE LUXEMBOURG	Mio m ²	P	3,6 —								
<i>davon-soit:</i>	EWG · CEE	Mio m ²	P	[109]	(128)	(134)	(137)	(136)	(143)	(133)	(150)	155,1
Oberleder Cuirs à dessus ^{d)} Overleder ^{b)}	DEUTSCHLAND (B.R.) SAARLAND	Mio m ²	P	20,3 x	21,0	21,2	22,4	21,3	20,8	18,5	20,6	20,6
	FRANCE	Mio m ²	P	14,4								
	ITALIA											
	NEDERLAND	Mio m ²	P	4,1								
	UEBL BELGIQUE LUXEMBOURG	Mio m ²	P	4,7 4,9								
<i>darunter-dont:</i>	EWG · CEE											
Oberleder aus Rindshäuten Cuirs à dessus de bovins Overleder van runderhuiden ^{b)} Cuirs à dessus de bovins.	DEUTSCHLAND (B.R.) SAARLAND	Mio m ²	P	12,1 x	14,0	14,6	14,9	13,3	12,7	11,5	13,0	13,1
	FRANCE	Mio m ²	P	7,6								
	ITALIA											
	NEDERLAND	Mio m ²	P	3,2								
	UEBL BELGIQUE LUXEMBOURG	t	P	—								
<i>darunter-dont:</i>	EWG · CEE											
Oberleder aus Kalbsfellen Cuirs à dessus de veaux Overleder van kalbsvellen en ander overleder ^{b)} Cuirs à dessus de veau	DEUTSCHLAND (B.R.) SAARLAND	Mio m ²	P	4,2 x	3,6	3,4	3,8	3,6	3,2	3,4	3,9	3,1
	FRANCE	Mio m ²	P	6,3								
	ITALIA											
	NEDERLAND	Mio m ²	P	0,9								
	UEBL BELGIQUE LUXEMBOURG	Mio m ²	P	0,4 —								
<i>darunter-dont:</i>	EWG · CEE											
Oberleder aus Roßhäuten Cuirs à dessus d'équidés	DEUTSCHLAND (B.R.) SAARLAND	Mio m ²	P	0,5 —	0,3	0,2	0,0	0,1	0,0	0,1	0,1	0,1
	FRANCE	Mio m ²	P	0,5								
	ITALIA											
	NEDERLAND											
	UEBL BELGIQUE LUXEMBOURG			—								
<i>darunter-dont:</i>	EWG · CEE											

a) Einschl. Oberleder aus Ziegen- und sonstigen Fellen.
b) Bis 1959 Erzeugung aller Unternehmen; ab 1960 Unternehmen mit 10 Beschäftigten und mehr; ab 1966 : Lieferungen.

c) Ohne Putzleder.

d) Nur Oberleder aus Rinds-, Kalbs- und Roßhäuten.

a) Y compris cuirs à dessus, de peaux de caprins et d'autres peaux.
b) Jusqu'en 1959 production de toutes les entreprises; à partir de 1960 entreprises occupant 10 personnes et plus; à partir de 1966 : livraisons.
c) Sans peaux de chamois.
d) Cuirs de bovins, veaux et équidés seulement.

ERZEUGNIS · PRODUIT	LAND PAYS	EINHEIT UNITÉ	P L	1958	1962	1963	1964	1965	1966	1967	1968	1969
Futterleder und sonst. Flächenleder	DEUTSCHLAND (B.R.) SAARLAND	Mio m ²	P	24,0 x	22,9	23,0	24,5	25,3	23,7	19,9	22,3	23,3
Cuir légers pour autres usages	FRANCE ITALIA	Mio m ²	P	16,0								
Voeringleder en overig licht leder ^{a)}	NEDERLAND UEBL BELGIQUE LUXEMBOURG	Mio m ²	P	b) 2,5	3,8	4,2	4,4	4,1	4,1	3,5	4,2	3,9
	EWG · CEE											
Gewichtsleder	DEUTSCHLAND (B.R.) SAARLAND	1000 t	P	31,5 x	18,9	15,3	13,5	13,9	12,2	8,9	9,8	10,1
Cuir lourds (de bovins seulement)	FRANCE ITALIA	1000 t	P	25,9 (24,3)								
Cuoi pesanti	NEDERLAND	1000 t	P	9,5	6,3	5,5	4,8	4,3	3,9	3,3	3,1	2,0
Zwaar leder ^{a)}	UEBL BELGIQUE LUXEMBOURG	1000 t	P	3,5	2,7	2,4	2,4	2,5	2,2	1,9	2,3	2,5
Cuir lourds					—	—	—	—	—	—	—	—
	EWG · CEE	1000 t	P	.	(68)	(62)	(54)	(53)	(50)	(48)	(51)	(50)
<i>darunter-dont:</i>												
Unterleder (Sohl- und Brandsohlleder)	DEUTSCHLAND (B.R.) SAARLAND	1000 t	P	27,3 x	16,0	12,7	11,1	11,7	10,1	6,9	7,5	7,6
Cuir à semelles (de bovins seulement)	FRANCE ITALIA	1000 t	P	19,4								
Zool-en randenleder ^{a)}	NEDERLAND	1000 t	P	7,9	5,3	4,6	3,8	3,3	3,1	2,7	2,3	1,9
Cuir à semelles	UEBL BELGIQUE LUXEMBOURG	1000 t	P	2,3	1,7	1,4	1,3
Cuir à semelles		t	P	—	—	—	—	—	—	—	—	—
	EWG · CEE											
Trelbriemen- und technische Gewichtsleder ^{c)}	DEUTSCHLAND (B.R.) SAARLAND	1000 t	P	1,5 x	1,4	1,3	1,2	1,0	0,9	0,8	0,9	0,9
Cuir industriels et à équipement (de bovins seulement)	FRANCE ITALIA	1000 t	P	4,8								
Driïfriem- en ander technisch leder ^{a)}	NEDERLAND	1000 t	P	0,3	0,3	0,3
Cuir techniques (lourds)	UEBL BELGIQUE LUXEMBOURG	1000 t	P	1,2	1,0	1,0	1,1
Cuir industriels et à équipement.		t	L	8,8	—	—	—	—	—	—	—	—
	EWG · CEE											
Geschirr- und Blankleder	DEUTSCHLAND (B.R.) SAARLAND	1000 t	P	1,4 —	0,9	0,8	0,7	0,8	0,8	0,9	1,2	1,3
Cuir à bourrellerie (cuirs lourds de bovins)	FRANCE ITALIA	1000 t	P	1,0								
Tuig- en zadelleider ^{a)}	NEDERLAND UEBL BELGIQUE LUXEMBOURG	1000 t	P	1,4	1,0	0,9
	EWG · CEE											

a) Bis 1959 Erzeugung aller Unternehmen; ab 1960 Unternehmen mit 10 Beschäftigten und mehr; ab 1966: Lieferungen.

b) Ohne Putzleder.

c) Einschl. sonstige nicht genannte Gewichtsleder.

a) Jusqu'en 1959 production de toutes les entreprises; à partir de 1960 entreprises occupant 10 personnes et plus; à partir de 1966: livraisons.

b) Sans peaux de chamois.

c) Y compris autres cuirs lourds, n.d.a.

ERZEUGNIS · PRODUIT	LAND PAYS	EINHEIT UNITÉ	P L	1958	1962	1963	1964	1965	1966	1967	1968	1969
Lederhandschuhe (ohne Arbeiterschutzhandschuhe)	DEUTSCHLAND (B.R.) SAARLAND	Mio Pa	P	8,0	7,8	7,7	7,2	6,5	6,4	5,2	5,4	5,2
x												
Gants de ville en peau	FRANCE	Mio Pa	P	8,1	8,9	9,5	9,6	7,3	7,5	6,9	6,5	6,2
Guanti di pelle	ITALIA	Mio Pa	P	(15)	(15)	(15)
Dames- en herenhandschoenen (excl. motor- en werkhandschoenen) .	NEDERLAND	Mio Pa	L	[0,3]	.	.	0,4	0,4	0,3	0,3	.	.
Gants de peau (de ville)	BELGIQUE	Mio Pa	P	1,6	2,0	2,1	1,8	1,3	1,1	.	.	.
Gants de ville en peau	LUXEMBOURG	Mio Pa	P	0,02	—	—	—	—	—	—	—	—
	EWG · CEE											

ERZEUGNIS · PRODUIT	LAND PAYS	EINHEIT UNITÉ	P L	1958	1962	1963	1964	1965	1966	1967	1968	1969
Bereifungen	DEUTSCHLAND (B.R.) SAARLAND	1000 t	P	166,4 —	250,2	269,7	305,5	338,4	338,5	305,5	365,1	436,8
Pneumatiques	FRANCE	1000 t	P	224,9	261,2	278,2	301,0	317,1	339,9	372,2	385,4	439,8
Pneumatici	ITALIA	1000 t	P	77,5	139,7	172,8	173,3	194,2	214,6	248,0	243,5	256,3
Binnen- en buitenbanden	NEDERLAND	1000 t	P
Pneumatiques	UEBL BELGIQUE LUXEMBOURG	1000 t 1000 t	P P	16,7 .	69,7	74,9	90,3	97,2	103,0	98,3	113,5	119,5
<i>darunter-dont :</i>	EWG · CEE	1000 t	P	.	720,8	795,6	870,1	946,9	996,0	1024,0	1107,5	1252,4
Personenkraftwagendecken	DEUTSCHLAND (B.R.) SAARLAND	1000 t	P	63,0 —	113,0	128,5	149,3	169,5	172,3	155,2	192,6	218,2
Enveloppes pour voitures de tourisme	FRANCE	1000 t	P	69,1	95,3	104,2	111,0	126,4	140,8	161,2	167,8	191,8
Copertura per autovettura	ITALIA	1000 t	P	.	44,1	57,2	60,6	76,5	84,1	95,6	100,3	109,8
Buitenbanden voor personenauto's	NEDERLAND	1000 t	P
Enveloppes pour voitures de tourisme	UEBL BELGIQUE LUXEMBOURG	1000 t	P	.	24,9	29,0	37,2	39,2	47,6	46,3	49,5	50,9
	EWG · CEE	1000 t	P	.	277,3	318,9	358,1	411,6	444,8	458,3	510,2	570,7
Lastkraftwagendecken	DEUTSCHLAND (B.R.) SAARLAND	1000 t	P	48,2 —	72,4	81,7	78,8	83,2	82,7	65,1	77,9	98,7
Enveloppes pour véhicules utilitaires	FRANCE	1000 t	P	103,9	109,4	115,1	125,2	127,6	129,0	138,1	130,6	148,1
Copertura per autoveicoli industriali	ITALIA	1000 t	P	.	62,1	76,3	74,1	75,3	80,1	94,8	88,8	86,1
Buitenbanden voor bedrijfsauto's	NEDERLAND	1000 t	P
Enveloppes pour véhicules utilitaires	UEBL BELGIQUE LUXEMBOURG	1000 t	P	.	.	.	30,2	33,2	33,5	28,8	32,6	33,3
	EWG · CEE	1000 t	P	.	.	.	308,3	319,3	325,3	326,8	329,9	366,2
Kraftraddecken	DEUTSCHLAND (B.R.) SAARLAND	1000 t	P	3,1 —	1,7	1,5	1,3	1,3	1,1	0,9	1,1	1,2
Enveloppes pour motos, scooters et vélomoteurs	FRANCE	1000 t	P	1,7	0,6	0,4	0,8	0,7	0,5	0,7	0,6	0,4
Copertura per moto, motoleggera e scooters	ITALIA	1000 t	P	.	7,5	7,9	7,7	7,7	9,2	8,8	5,2	6,2
Buitenbanden voor motorrijwielen en scooters	NEDERLAND	1000 t	P
Enveloppes pour motos, scooters et vélomoteurs	UEBL BELGIQUE LUXEMBOURG	1000 t	P	.	0,3	0,3	0,3	0,3	0,3	0,3	0,1	0,1
	EWG · CEE	1000 t	P	.	10,1	10,1	10,1	10,0	11,1	10,7	7,0	7,9
Fahrraddecken ^{a)}	DEUTSCHLAND (B.R.) SAARLAND	1000 t	P	11,8 —	11,2	9,5	7,7	7,8	6,6	7,0	6,8	7,4
Enveloppes pour bicyclettes	FRANCE	1000 t	P	^{a)} 12,7	^{a)} 13,7	11,6	11,9	12,2	12,1	12,5	12,1	12,7
Copertura per bicicletta ^{a)}	ITALIA	1000 t	P	4,9	5,2	5,1	4,7	4,9	5,0	5,2	6,4	6,7
Rijwielbuitenbanden ^{a)}	NEDERLAND	1000 t	P
Couvertures pour bicyclettes ^{a)}	UEBL BELGIQUE LUXEMBOURG	1000 t	P	.	8,4	7,4	9,7	9,4	8,2	8,7	10,2	10,5
	EWG · CEE	1000 t	P	.	38,5	33,8	34,0	34,3	31,9	33,2	35,5	37,3

ERZEUGNIS · PRODUIT	LAND PAYS	EINHEIT UNITÉ	P L	1958	1962	1963	1964	1965	1966	1967	1968	1969
Sonstige Decken ^{b)}	DEUTSCHLAND (B.R.) SAARLAND	1000 t	P	22,7 —	29,4	28,1	34,0	38,6	42,0	32,6	39,3	46,9
Autres enveloppes ^{b)}	FRANCE	1000 t	P	20,6	24,1	25,6	35,9	35,0	41,4	42,6	49,8	58,9
Altri coperture ^{b)}	ITALIA	1000 t	P	.	9,2	11,9	12,4	14,5	17,7	20,2	19,1	23,9
Andere buitenbanden ^{b)}	NEDERLAND	1000 t	P	.	.	.	4,8	7,2	5,6	6,4	12,5	14,5
Autres enveloppes ^{b)}	UEBL BELGIQUE LUXEMBOURG											
	EWG · CEE	1000 t	P	.	.	.	87,1	95,3	106,7	101,8	120,7	144,0
Personenkraftwagenschläuche . . .	DEUTSCHLAND (B.R.) SAARLAND	1000 t	P	7,1 —	5,9	6,7	4,5	4,3	4,5	6,0	6,0	[7,0]
Chambres pour voitures de tourisme	FRANCE	1000 t	P	6,4	8,5	10,4	11,1	10,2	11,6	12,4	12,5	13,8
Camere d'aria per autovettura . . .	ITALIA	1000 t	P	.	5,3	7,0	6,7	8,0	10,1	13,2	13,7	[13,5]
Binnenbanden voor personenauto's	NEDERLAND	1000 t	P	.	.	.	2,0	1,8	1,9	2,0	2,0	[2,2]
Chambres pour voitures de tourisme	UEBL BELGIQUE LUXEMBOURG											
	EWG · CEE	1000 t	P	.	.	.	24,3	24,3	28,1	33,6	34,2	[36,5]
Große und kleine Lastkraftwagenschläuche	DEUTSCHLAND (B.R.) SAARLAND	1000 t	P	4,2 —	8,0	9,1	5,3	5,3	5,0	4,1	4,5	[4,5]
Chambres pour véhicules utilitaires	FRANCE	1000 t	P	5,9	6,2	6,6	7,1	7,0	6,7	7,0	7,1	8,0
Camere d'aria per autoveicoli industriali	ITALIA	1000 t	P	.	3,0	3,5	3,4	3,7	4,1	5,4	5,6	[5,5]
Binnenbanden voor bedrijfsauto's . .	NEDERLAND	1000 t	P	.	.	.	2,6	2,4	2,4	2,4	2,3	[2,5]
Chambres pour véhicules utilitaires	UEBL BELGIQUE LUXEMBOURG											
	EWG · CEE	1000 t	P	.	.	.	18,4	18,4	18,2	18,9	19,5	[20,5]
Kraftradschläuche	DEUTSCHLAND (B.R.) SAARLAND	1000 t	P	0,3 —	0,2	0,2	0,2	0,2	0,2	0,1	0,2	[0,2]
Chambres à air pour motos, vélomoteurs et scooters	FRANCE	1000 t	P	0,3	0,1	0,1	0,2	0,2	0,1	0,1	0,1	0,1
Camere d'aria per moto leggera e scooters	ITALIA	1000 t	P	.	1,5	1,6	1,7	1,4	1,7	1,8	1,5	[1,5]
Binnenbanden voor motorrijwielen en scooters	NEDERLAND	1000 t	P	.	.	.	0,1	0,1	0,1	0,1	0,0	[0,1]
Chambres à air pour motos, vélomoteurs et scooters	UEBL BELGIQUE LUXEMBOURG											
	EWG · CEE	1000 t	P	.	.	.	2,2	1,9	2,1	2,1	1,8	[1,9]
Fahrradschläuche	DEUTSCHLAND (B.R.) SAARLAND	1000 t	P	2,4 —	1,2	1,1	2,1	2,3	2,1	1,7	2,1	[2,3]
Chambres à air pour bicyclettes . .	FRANCE	1000 t	P	2,3	2,3	2,3	2,2	2,1	2,2	2,5	2,4	[2,3]
Camere d'aria per bicicletta	ITALIA	1000 t	P	1,3	1,2	1,4	1,1	1,1	1,2	1,2	1,2	[1,3]
Rijwielbinnenbanden	NEDERLAND	1000 t	P	.	2,3	.	3,0	3,0	2,8	2,7	3,5	[3,6]
Chambres à air pour vélocipèdes . .	UEBL BELGIQUE LUXEMBOURG											
	EWG · CEE	1000 t	P	.	7,0	.	8,4	8,5	8,3	8,1	9,2	[9,5]

a) Einschl. solche für Mopeds.

b) Diese Position umfaßt u.a. Allgummireifen, Reifen für Flugzeuge, Acker-schlepper u.s.w.

a) Y compris celles pour vélomoteurs.

b) Cette position comprend, entre autres, les bandages pleins, les pneus pour avions, tracteurs agricoles, etc.

ERZEUGNIS · PRODUIT	LAND PAYS	EINHEIT UNITÉ	P L	1958	1962	1963	1964	1965	1966	1967	1968	1969
Sonstige Schläuche ^{a)}	DEUTSCHLAND (B.R.) SAARLAND	1000 t	P	2,5	3,3	3,1	5,6	3,5	3,4	2,5	3,1	[3,6]
Autres chambres à air ^{a)}	FRANCE	1000 t	P	1,9								
Altre camere d'aria ^{a)}	ITALIA	1000 t	P	.	0,6	0,8	0,9	1,1	1,3	1,7	1,7	[1,8]
Andere binnenbanden ^{a)}	NEDERLAND	1000 t	P	.	.	.	0,5	0,6	0,6	0,7	0,7	[0,8]
Autres chambres à air ^{a)}	BELGIQUE											
	LUXEMBOURG											
	EWG · CEE	1000 t	P	.	.	.	9,3	7,5	7,9	7,6	8,9	[9,9]
Bereifungszubehör, -reparaturmaterial	DEUTSCHLAND (B.R.) SAARLAND	1000 t	P	27,5	46,6	49,8	45,8	50,1	57,4	58,8	67,9	76,5
Articles de regommage	FRANCE	1000 t	P	9,8								
Materiale da ricostruzione	ITALIA	1000 t	P	7,5	21,5	22,0	20,8	21,6	17,4	18,2	18,8	18,2
Loopvlakrubber en reparatiemateriaal voor banden	NEDERLAND	1000 t	P	.	4,7	4,5	3,1	3,2	3,8	2,8	2,9	2,7
Articles de regommage	BELGIQUE											
	LUXEMBOURG											
	EWG · CEE	1000 t	P	.	85,9	88,8	82,2	87,9	91,6	94,2	104,7	114,8
Maschinenschläure und -schläuche, andere Schläuche ^{b)}	DEUTSCHLAND (B.R.) SAARLAND	1000 t	P	26,5	37,1	38,2	42,1	45,7	39,4	34,2	39,7	47,2
Tubes et tuyaux	FRANCE	1000 t	P	13,1								
Tubi	ITALIA	1000 t	P	4,9	9,5	10,4	10,6	10,5	13,1	13,7	13,4	14,2
Slangen	NEDERLAND	1000 t	P	1,5	4,2	4,4	5,4	5,8	6,5	6,7	7,5	8,5
Tubes et tuyaux	BELGIQUE	1000 t	P	1,7								
	LUXEMBOURG											
	EWG · CEE	1000 t	P	47,7	66,5	71,3	77,6	80,4	78,5	73,3	83,3	94,3
Flach- und Keilriemen, Transportbänder	DEUTSCHLAND (B.R.) SAARLAND	1000 t	P	16,8	23,8	23,8	26,2	25,1	22,4	23,6	26,0	33,5
Courroles transporteuses et de transmission	FRANCE	1000 t	P	13,9								
Nastri trasportatori e cinghie di trasmissione	ITALIA	1000 t	P	2,5	5,0	6,0	5,3	5,2	5,6	6,1	5,9	6,7
Drijfriemen en transportbanden	NEDERLAND	1000 t	P	.	4,8	5,5	6,8	6,4	5,9	5,6	6,1	7,5
Courroles transporteuses et de transmission	BELGIQUE	1000 t	P	1,9								
	LUXEMBOURG											
	EWG · CEE	1000 t	P	.	50,2	50,7	54,2	50,9	48,9	50,8	52,0	63,4
Fußboden- und Wandbelag	DEUTSCHLAND (B.R.) SAARLAND	1000 t	P	15,2	21,4	23,3	24,6	24,3	23,0	15,4	16,2	17,7
Tapis et revêtements de sol	FRANCE	1000 t	P	11,9								
Rivestimenti per pavimenti e tappeti	ITALIA	1000 t	P	4,3	8,6	9,0	8,0	8,6	11,7	12,4	15,9	16,4
Vloerbedekking van rubber	NEDERLAND	1000 t	P	.	2,2	2,3	3,0	3,8	4,1	4,8	5,1	5,4
Tapis de sol en caoutchouc	BELGIQUE	1000 t	P	1,2								
	LUXEMBOURG											
	EWG · CEE	1000 t	P	.	46,0	50,1	47,9	49,7	54,8	48,0	56,7	56,8

a) Diese Position umfaßt u.a. Schläuche für Flugzeuge, Ackerschlepper, usw.

b) Auch Profile und chirurgische Schläuche, ab 1963 ohne Feuerlöschgeräte.

a) Cette position comprend, entre autres, les chambres à air pour avions, tracteurs agricoles, etc.

b) Y compris les profilés et les tuyaux pour la chirurgie, à partir de 1963 sans le matériel d'incendie.

ERZEUGNIS · PRODUIT	LAND PAYS	EINHEIT UNITÉ	P L	1958	1962	1963	1964	1965	1966	1967	1968	1969
Medizinische, sanitäre und chirurgische Weichgummiwaren . . .	DEUTSCHLAND (B.R.) SAARLAND	1000 t	P	3,2	4,0	5,3	5,3	4,9	4,3	3,9	2,4	2,6
Articles d'hygiène et de chirurgie .	FRANCE	1000 t	P	3,2								
Articoli sanitari	ITALIA	1000 t	P	1,1	1,7	1,7	1,7	1,3	2,0	1,9	2,1	2,2
Hygiënische en chirurgische rubberartikelen	NEDERLAND	1000 t	P	.	0,3	0,3	0,4	0,3	0,4	0,3	0,1	0,1
Articles d'hygiène et de chirurgie.	UEBL BELGIQUE											
	LUXEMBOURG											
	EWG · CEE	1000 t	P	.	10,4	12,7	12,6	11,9	12,3	12,3	10,5	11,3
Gummierte Gewebe	DEUTSCHLAND (B.R.) SAARLAND	1000 t	P	3,0	4,7	2,5	2,9	3,4	2,9	2,7	2,7	3,0
Tissus caoutchoutés	FRANCE	1000 t	P	15,4								
Tessuti gommati	ITALIA	1000 t	P	1,5	2,0	3,2	1,5	1,5	1,5	1,2	1,4	1,5
Gegummeerde stoffen	NEDERLAND	1000 t	P	.	3,8	3,7	3,5	3,4	3,4	2,7	2,1	2,8
Tissus gommés	UEBL BELGIQUE	1000 t	P	1,0								
	LUXEMBOURG			—								
	EWG · CEE	1000 t	P	.	28,8	30,0	31,0	28,2	28,7	26,4	25,6	28,5
Gummischuhwerk ^{a)}	DEUTSCHLAND (B.R.) SAARLAND	1000 t	P	14,3	14,0	12,3	4,4	4,1	4,4	3,3	3,6	4,0
Chaussures de caoutchouc	FRANCE	1000 t	P	23,2								
Calzature di gomma	ITALIA	1000 t	P	6,9	8,2	8,6	9,0	8,6	9,1	11,0	10,8	10,6
Rubberschoenen	NEDERLAND	1000 t	P	[3,9]	4,3	4,1	3,2	2,6	3,2	3,7	2,3	2,1
Chaussures de caoutchouc	UEBL BELGIQUE											
	LUXEMBOURG											
	EWG · CEE	1000 t	P	[48,3]	49,8	48,0	37,6	35,2	37,8	36,1	33,6	34,1
Besohlmateriale	DEUTSCHLAND (B.R.) SAARLAND	1000 t	P	44,7	53,7	53,4	57,2	55,7	54,5	50,4	64,8	60,9
Semelles, talons et plaques	FRANCE	1000 t	P	25,7								
Suole, tacchi e lastre	ITALIA	1000 t	P	3,5	4,3	4,6	5,5	5,0	6,9	7,4	7,6	8,8
Zoolplaten, hakken, zolen en tips	NEDERLAND	1000 t	P	3,9	7,5	7,2	8,1	6,5	7,5	5,8	6,5	5,8
Semelles, talons et plaques	UEBL BELGIQUE	1000 t	P	4,3								
	LUXEMBOURG			—								
	EWG · CEE	1000 t	P	82,1	105,1	109,1	117,2	111,3	114,9	111,0	125,8	121,7
Klebstoffe, einschl. Gummilösung	DEUTSCHLAND (B.R.) SAARLAND	1000 t	P	7,2	11,3	12,9	12,3	17,9	20,8	20,1	22,3	23,1
Colles et dissolutions	FRANCE	1000 t	P	13,6								
Colle e soluzioni	ITALIA	1000 t	P	2,4	3,8	5,0	7,0	5,4	5,4	7,2	13,5	15,9
Oplossingen (solutie) en dispersies	NEDERLAND	1000 t	P	.	3,6	4,0	4,7	4,8	5,1	5,9	6,6	6,4
Colles et dissolutions	UEBL BELGIQUE	1000 t	P	0,8								
	LUXEMBOURG			—								
	EWG · CEE	1000 t	P	.	38,2	43,8	46,7	51,6	57,0	57,3	66,5	72,6

a) Ab 1964 ohne leichte Straßen-, Haus- und Sportschuhe.

a) A partir de 1964, sans les chaussures légères de ville, de sport ou d'intérieur (pantouffles).

ERZEUGNIS · PRODUIT	LAND PAYS	EINHEIT UNITÉ	P L	1958	1962	1963	1964	1965	1966	1967	1968	1969									
Spiel- und Sportartikel ^{a)}	DEUTSCHLAND (B.R.) SAARLAND	1000 t	P	3,1 —	2,5	3,9	4,3	4,1	2,9	2,5	2,7	2,7									
	Jouets et articles de sport	FRANCE	1000 t	P									2,9	2,5	2,8	3,3	2,8	2,6	2,6	2,8	3,0
	Giocattoli e articoli sportivi	ITALIA	1000 t	P									0,4	1,8	1,6	1,2	0,9	1,1	1,1	1,6	1,6
	Speelgoederen en sportartikelen	NEDERLAND	1000 t	P									.	0,1	0,2	0,3	0,2	0,2	0,1	0,2	0,1
	Jouets et articles de sport	UEBL BELGIQUE LUXEMBOURG																			
	EWG · CEE	1000 t	P	.	6,9	8,5	9,1	8,0	6,8	6,3	7,3	7,4									
Hartgummiwaren	DEUTSCHLAND (B.R.) SAARLAND	1000 t	P	10,1 —	11,9	13,3	15,0	[18,8]	[16,7]	[15,3]	19,3	26,4									
	Ebonite	FRANCE	1000 t	P									3,6	3,8	4,0	4,3	4,1	4,2	3,6	3,7	4,3
	Articoli in ebanite	ITALIA	1000 t	P									0,5	1,1	1,2	1,0	1,2	1,2	1,2	1,2	0,8
	Waren van geharde rubber (eboniet)	NEDERLAND	1000 t	P									.	0,4	2,4	3,0	2,9	5,5	4,1	5,3	6,8
	Ebonite	UEBL BELGIQUE LUXEMBOURG																			
	EWG · CEE	1000 t	P	.	17,2	20,9	23,3	[27,0]	[27,6]	[24,2]	29,5	38,3									
Sonstige Gummiwaren	DEUTSCHLAND (B.R.) SAARLAND	1000 t	P	61,2 —	107,9	115,9	128,5	143,7	138,7	136,6	164,3	203,8									
	Autres articles en caoutchouc ^{b)}	FRANCE	1000 t	P									83,3	105,6	110,8	118,9	118,7	135,3	140,1	135,5	161,0
	Articoli vari in gomma	ITALIA	1000 t	P									20,0	35,3	43,3	36,7	42,5	53,9	61,7	60,8	70,2
	Andere rubberwaren	NEDERLAND	1000 t	P									.	16,0	15,6	18,4	16,3	16,1	15,9	18,5	20,8
	Autres articles en caoutchouc	UEBL BELGIQUE LUXEMBOURG																			
	EWG · CEE	1000 t	P	.	264,8	285,6	302,5	321,2	344,0	354,3	379,1	455,8									

a) Ab 1963 einschl. Campingartikel.
b) Einschl. Schnüre.

a) A partir de 1963, y compris articles de camping.
b) Y compris les profilés.

ERZEUGNIS · PRODUIT	LAND PAYS	EINHEIT UNITÉ	P L	1958	1962	1963	1964	1965	1966	1967	1968	1960
Synthetische Fasern und Fäden . . .	DEUTSCHLAND (B.R.) SAARLAND	1000 t	P	24,4	93,1	107,8	139,9	179,3	213,4	252,2	361,4	452,6
				—								
Fibres et fils synthétiques	FRANCE	1000 t	P	23,4	65,4	81,2	92,6	87,1	109,3	109,6	132,4	156,3
Fibre sintetiche a)	ITALIA	1000 t	P	19,1	64,2	79,1	101,7	110,7	143,2	153,0	196,2	237,0
Synthetische garens en -vezels . . .	NEDERLAND	1000 t	P	4,9	18,5	25,0	32,6	44,3	53,9	55,5	75,3	91,3
Fibres et fils synthétiques a) b) . . .	UEBL BELGIQUE LUXEMBOURG	1000 t	P	1,8	4,7	6,0	7,6	8,1	16,9	20,1	26,9	28,9
				—	—	—	—	—	—	—	—	—
	EWG · CEE	1000 t	P	74	246	299	374	430	537	590	792	966
davon- <i>soit</i> :												
Synthetische Fäden	DEUTSCHLAND (B.R.) SAARLAND	1000 t	P	15,6	46,6	58,2	78,4	91,6	105,5	129,8	194,8	239,0
				—								
Fils synthétiques continus	FRANCE	1000 t	P	15,3	38,1	46,1	52,5	46,4	56,4	56,7	63,7	74,7
Fili sintetici	ITALIA	1000 t	P	11,7	41,5	48,7	58,8	59,3	71,3	72,2	90,5	104,9
Synthetische garens	NEDERLAND	1000 t	P	3,6	10,1	12,6	18,2	26,1	33,1	36,2	48,4	56,8
Fils synthétiques continus	UEBL BELGIQUE LUXEMBOURG	1000 t	P	1,2	3,8	4,7	6,1	5,9	13,3	14,8	19,5	19,0
				—	—	—	—	—	—	—	—	—
	EWG · CEE	1000 t	P	47	140	170	214	229	280	310	417	495
Synthetische Fasern	DEUTSCHLAND (B.R.) SAARLAND	1000 t	P	8,7	46,5	49,6	61,5	87,7	107,9	122,4	166,6	213,0
				—								
Fibres synthétiques discontinues . . .	FRANCE	1000 t	P	8,1	27,4	35,0	40,1	40,7	52,9	52,8	68,7	81,6
Fibre sintetiche (fiocco e casame) a)	ITALIA	1000 t	P	7,4	22,8	30,4	42,9	51,4	72,0	80,8	105,7	132,1
Synthetische vezels	NEDERLAND	1000 t	P	1,3	8,4	12,4	14,4	18,3	20,8	19,3	26,9	34,5
Fibres synthétiques discontinues a) b)	UEBL BELGIQUE LUXEMBOURG	1000 t	P	0,6	0,9	1,3	1,5	2,2	3,6	5,3	7,4	9,9
				—	—	—	—	—	—	—	—	—
	EWG · CEE	1000 t	P	26	106	129	161	200	257	280	375	472
Reyon	DEUTSCHLAND (B.R.) SAARLAND	1000 t	P	64,9	77,7	78,7	78,3	78,5	78,0	65,8	71,0	76,4
				—								
Rayonne	FRANCE	1000 t	P	56,3	58,0	58,6	59,3	54,8	55,8	49,6	49,7	53,2
Fili cellulosici (raion)	ITALIA	1000 t	P	61,5	87,9	88,9	91,3	85,4	87,2	90,5	91,5	93,0
Rayongarens (continu)	NEDERLAND	1000 t	P	31,6	32,4	33,5	37,8	39,2	37,6	33,0	35,8	37,0
Rayonne	UEBL BELGIQUE LUXEMBOURG	1000 t	P	10,3	12,9	13,3	13,7	15,1	15,3	18,1	17,1	15,5
				—	—	—	—	—	—	—	—	—
	EWG · CEE	1000 t	P	225	269	273	280	273	274	257	265	275
Zellwolle	DEUTSCHLAND (B.R.) SAARLAND	1000 t	P	138,6	166,4	186,9	218,5	213,3	202,1	177,6	189,9	185,4
				—								
Fibranne (en bourre)	FRANCE	1000 t	P	69,7	67,4	83,5	88,7	75,3	70,1	59,4	67,1	78,0
Fibre cellulosiche (fiocco)	ITALIA	1000 t	P	75,9	102,0	111,1	122,1	101,3	93,1	91,2	94,9	105,9
Rayonvezels	NEDERLAND	1000 t	P	12,3	13,9	16,9	18,8	19,1	18,5	9,8	—	—
Fibranne	UEBL BELGIQUE LUXEMBOURG	1000 t	P	16,7	22,8	22,8	24,3	23,0	22,6	21,2	26,4	25,1
				—	—	—	—	—	—	—	—	—
	EWG · CEE	1000 t	P	313	373	421	473	432	406	359	378	394

a) Einschl. Fasern auf Kaseingrundlage.
b) Ohne Acrylfasern.

a) Y compris les fibres protéiniques.
b) Sans fibres acryliques.

ERZEUGNIS · PRODUIT	LAND PAYS	EINHEIT UNITÉ	P L	1958	1962	1963	1964	1965	1966	1967	1968	1969
Zellwoll- und Reyonabfälle . . .	DEUTSCHLAND (B.R.) SAARLAND	t	P	4 264 —	7 577	7 355	7 586	7 541	7 090	5 681	5 801	6 108
Déchets de fibranne et rayonne .	FRANCE	t	P	3 232	3 477	3 672	3 625	2 666	2 654	2 436	2 434	2 974
Cascami di fibre cellulosiche . . .	ITALIA	t	P	3 896	5 546	5 647	6 032	4 799	4 746	4 938	4 779	5 766
Afval van rayongarens en -vezels .	NEDERLAND	t	P	.	.	2 365	3 021	3 425	2 904	1 827	1 852	1 833
Déchets de fibranne et rayonne . .	BELGIQUE LUXEMBOURG	t	P	492 —	595 —	635 —	525 —	521 —	537 —	417 —	446 —	375 —
	EWG · CEE	t	P	.	.	19 674	20 789	18 952	17 931	15 299	15 312	17 056

ERZEUGNIS · PRODUIT	LAND PAYS	EINHEIT UNITÉ	P L	1958	1962	1963	1964	1965	1966	1967	1968	1969		
Kartoffelstärke	DEUTSCHLAND (B.R.) SAARLAND	1000 t	P	21	28	29	25	22	24	35	37	36		
				—										
	Fécule de pomme de terre	FRANCE	1000 t	P	39	70	68	77	71	79	81	100	.	
		ITALIA	1000 t	P	(5)	5	6	4	4	[4]	4	1	1	
		NEDERLAND	1000 t★	P	185	255	247	304	227	270	347	412	397	
Aardappelzetmeel	DEUTSCHLAND (B.R.) SAARLAND	1000 t	P	—	—	—	—	—	—	—	—	—		
	FRANCE			1000 t	P	—	—	—	—	—	—	—	—	—
EWG · CEE				1000 t	P	(250)	(358)	(350)	(410)	(324)	(377)	(467)	(550)	.
Getreidestärke	DEUTSCHLAND (B.R.) SAARLAND	1000 t	P	—	152	146	139	161	175	189	211	237		
				—										
	Amidon de céréales	FRANCE	1000 t	P	120	151	170	185	210	211	246	274	.	
		ITALIA	1000 t	P	144	157	167	
		NEDERLAND	1000 t	P	213	289	302	328	
Graanzetmeel	DEUTSCHLAND (B.R.) SAARLAND	1000 t	P	—	—	—	—	—	—	—	—	—		
	FRANCE			1000 t	P	—	—	—	—	—	—	—	—	—
EWG · CEE				1000 t	P	.	592	618	653	
Glukose, flüssig und trocken	DEUTSCHLAND (B.R.) SAARLAND	1000 t	P	—	109,9	111,3	123,1	141,8	162,0	154,3	156,8	156,1		
				—										
	Glucose	FRANCE	1000 t	P	73,3	83,5	94,5	98,1	102,1	97,8	111,2	125,3	.	
		ITALIA	1000 t	P	42,8	53,8	59,7	59,2	62,4	65,1	70,9	77,9	84,2	
		NEDERLAND	1000 t	P	[53,3]	[51,1]	51,7	63,8	65,9	66,5	[75]	82,8	91,0	
Glucose ^{a)}	DEUTSCHLAND (B.R.) SAARLAND	1000 t	P	—	—	—	—	—	—	—	—	—		
	FRANCE			1000 t	P	—	—	—	—	—	—	—	—	—
EWG · CEE				1000 t	P	.	[342]	[361]		

a) Ab 1967: Einschl. Dextrose.

a) A partir de 1967: y compris le dextrose.

ERZEUGNIS · PRODUIT	LAND PAYS	EINHEIT UNITÉ	P L	1958	1962	1963	1964	1965	1966	1967	1968	1969
Schwefel, sublimiert, gefällt, kolloid	DEUTSCHLAND (B.R.) SAARLAND	1000 t	P	76,8 —	90,7	86,3	77,8	76,6	79,8	105,7	126,9	129,1
Soufre brut et travaillé (y compris le soufre de récupération) . . .	FRANCE	1000 t	P	192,9	1414,7	1495,6	1601,6	1601,3	1599,1	1737,0	1702,2	1770,4
Zolfo in pani e concentrati al 90%	ITALIA	1000 t	P	172,1	144,0	136,7	96,0	74,7	93,3	83,4	98,1	65,8
Zwavel	NEDERLAND	1000 t	P	21,2	31,0	35,0	28,9	26,9	39,5	43,0	40,4	31,0
Soufre de récupération	UEBL BELGIQUE LUXEMBOURG	1000 t	P	0,4 —	2,0 —	5,0 —	5,0 —	3,5 —	5,0 —	5,0 —	9,5 —	10,0 —
	EWG · CEE	1000 t	P	463	1682	1759	1809	1783	1817	1974	1977	2 006
Schwefelsäure (einschl. Oleum), ber. auf H ₂ SO ₄	DEUTSCHLAND (B.R.) SAARLAND	1000 t	P	2 917 —	3 100	3 316	3 602	3 751	3 834	3 778	4 210	4 481
Acide sulfurique à 100 % de H ₂ SO ₄	FRANCE	1000 t	P	1 824	2 271	2 394	2 702	2 916	3 073	3 227	3 349	3 527
Acido solforico, espresso in H ₂ SO ₄ 100 %	ITALIA	1000 t	P	2 031	2 550	2 711	2 890	2 979	3 369	3 524	3 489	3 465
Zwavelzuur, 100 % H ₂ SO ₄	NEDERLAND	1000 t	P	761	818	854	976	1 090	1 058	1 170	1 376	1 511
Acide sulfurique et oleum à 100 % de H ₂ SO ₄	UEBL BELGIQUE LUXEMBOURG	1000 t	P	1 133 —	1 233 —	1 249 —	1 348 —	1 488 —	1 362 —	1 484 —	1 746 —	1 037 —
	EWG · CEE	1000 t	P	8 666	9 972	10 524	11 518	12 224	12 696	13 183	14 170	14 821
Kohlenstoffdisulfid	DEUTSCHLAND (B.R.) SAARLAND	1000 t	P	58,5 —	72,9	87,6	96,5	93,4	88,5	84,5	82,2	89,6
Sulfure de carbone	FRANCE	1000 t	P	37,2	57,5	64,5	65,6	64,8	71,0	68,5	83,6	102,2
Solfuro di carbonio	ITALIA	1000 t	P	37,7	61,2	66,8	70,2	71,3	75,8	75,1	76,1	86,3
Sulfure de carbone	UEBL BELGIQUE LUXEMBOURG	1000 t	P	(17) —	— —	— —	— —	— —	— —	— —	— —	— —
	EWG · CEE	1000 t	P	(151)	192	219	232	230	235	228	242	278
Natriumsulfat, b.a. Na ₂ SO ₄	DEUTSCHLAND (B.R.) SAARLAND	1000 t	P	272,2 —	335,1	314,6	333,2	336,6	336,8	354,5	361,1	392,2
Sulfate de soude, à 100 % Na ₂ SO ₄	FRANCE	1000 t	P	79,8	106,9	113,6	113,8	116,4	122,1	120,1	119,4	132,0
Solfato di sodio anidro e cristallizzato, in Na ₂ SO ₄	ITALIA	1000 t	P	45,0	74,7	76,9	69,8	74,1	69,7	96,5	102,3	116,3
	UEBL BELGIQUE LUXEMBOURG			— —	— —	— —	— —	— —	— —	— —	— —	— —
	EWG · CEE											
Natriumsulfide, - hydrogensulfide und - polysulfide, b.a. S	DEUTSCHLAND (B.R.) SAARLAND	1000 t	P	9,2 —	12,6	12,4	12,3	9,5	11,6	6,7	8,4	10,1
Sulfure de sodium, exprimé en S . . .	FRANCE	1000 t	P	2,7	3,7	3,7	4,4	4,3	4,3	4,2	4,5	4,6
Solfuro di sodio, espresso in S	ITALIA	1000 t	P	2,9	6,1	6,9	4,5	4,2	3,7	4,1	4,1	.
	UEBL BELGIQUE LUXEMBOURG			— —	— —	— —	— —	— —	— —	— —	— —	— —
	EWG · CEE											

ERZEUGNIS · PRODUIT	LAND PAYS	EINHEIT UNITÉ	P L	1958	1962	1963	1964	1965	1966	1967	1968	1969
Chlor	DEUTSCHLAND (B.R.) SAARLAND	1000 t	P	538,5 —	801,4	919,6	1017,2	1081,1	1230,1	1369,5	1466,1	1573,4
Chlore gazeux	FRANCE	1000 t	P	245,5	405,7	461,7	547,9	588,0	644,4	766,5	816,6	974,5
Cloro (gas) ^{a)}	ITALIA	1000 t	P	156,8	364,8	386,4	489,7	577,9	623,5	695,7	729,3	755,5
Chloor.	NEDERLAND	1000 t	P	[67]	[121]	[125]	[155]
Chlore primaire	UEBL BELGIQUE LUXEMBOURG	1000 t	P	[30]	[45]	[58]	[74]	[87]	[106]	[128]	[169]	(540)
	EWG · CEE	1000 t	P	[1039]	[1738]	[1951]	[2284]
Salzsäure, ber. auf 100 % HCl . .	DEUTSCHLAND (B.R.) SAARLAND	1000 t	P	191,8 —	283,4	326,1	365,7	370,3	370,7	376,7	473,6	595,6
Acide chlorhydrique à 100 % HCl	FRANCE	1000 t	P	85,5	109,3	114,3	123,2	135,5	148,9	157,7	153,9	176,2
Acido cloridrico, al 100 % HCl . .	ITALIA	1000 t	P	35,9	111,6	155,8	186,8	211,2	260,9	297,6	321,4	319,2
Zoutzuur, 100 % HCl	NEDERLAND	1000 t	P	.	(23)	29,8	37,8	39,3	48,3	54,6	40,7	54,0
	UEBL BELGIQUE LUXEMBOURG	1000 t	P	—	—	—	—	—	—	—	—	—
	EWG · CEE											
Natriumhydroxyd, b. a. NaOH. . .	DEUTSCHLAND (B.R.) SAARLAND	1000 t	P	635,5 —	901,1	1046,5	1122,1	1178,4	1302,8	1424,5	1503,1	1542,0
Soude caustique, à 100 % NaOH. . .	FRANCE	1000 t	P	494,8	588,1	641,1	736,0	670,8	762,4	870,2	868,9	1041,7
Soda caustica, al 100 % NaOH. . .	ITALIA	1000 t	P	253,9	502,5	548,7	611,7	690,7	712,6	801,0	832,0	837,3
Caustieke soda	NEDERLAND	1000 t	P	[77]	[139]	[144]	[179]
Soude caustique, à 100 % NaOH . .	UEBL BELGIQUE LUXEMBOURG	1000 t	P	[31]	[48]	[50]	[57]	[87]	[113]	[116]	[154]	(570)
	EWG · CEE	1000 t	P	[1492]	[2179]	[2430]	[2706]
Kaliumhydroxyd, b. a. KOH. . . .	DEUTSCHLAND (B.R.) SAARLAND	1000 t	P	.	.	50,6	59,2	62,9	70,2	72,3	88,3	95,9
Potasse caustique, à 100 % KOH. . .	FRANCE	1000 t	P	29,5	27,6	30,3	34,9	36,5	36,6	42,2	44,1	47,4
Potassa caustica, al 100 % KOH . .	ITALIA	1000 t	P	2,2	10,1	11,3	12,7	9,2	8,5	7,9	10,9	10,6
	NEDERLAND											
	UEBL BELGIQUE LUXEMBOURG			—	—	—	—	—	—	—	—	—
	EWG · CEE											
Natriumcarbonat, b. a. Na ₂ CO ₃ . .	DEUTSCHLAND (B.R.) SAARLAND	1000 t	P	901,8 —	1011,7	1054,5	1133,6	1165,0	1190,0	1158,1	1275,3	1326,9
Carbonate de soude, à 100 % Na ₂ CO ₃	FRANCE	1000 t	P	736,2	924,7	926,8	1017,8	1088,8	1125,8	1083,7	1126,8	1329,8
Carbonato di sodio, al 100% Na ₂ CO ₃	ITALIA	1000 t	P	(416)	(616)	(623)	(620)	(563)	(594)	(674)	(670)	(660)
Soda, 100 % Na ₂ CO ₃	NEDERLAND	1000 t	P	88	128	134	149	142	134	161	176	197
Carbonate de soude, à 100 % Na ₂ CO ₃	UEBL BELGIQUE LUXEMBOURG	1000 t	P	[174]	[219]	[214]	[228]	[237]	[258]	[271]	[276]	[282]
	EWG · CEE	1000 t	P	[2316]	[2899]	[2952]	[3148]	[3196]	[3302]	[3348]	[3524]	[3796]

a) Ohne Chlor aus Hypochloriten; einschl. flüssiges Chlor.

a) Non compris le chlore des hypochlorites; y compris et le chlore liquéfié.

ERZEUGNIS · PRODUIT	LAND PAYS	EINHEIT UNITÉ	P L	1958	1962	1963	1964	1965	1966	1967	1968	1969
Oxyde und Sauerstoffsäuren des Phosphors, b. a. P ₂ O ₅	DEUTSCHLAND (B.R.) SAARLAND	1000 t	P	65,4	115,6	129,1	164,1	185,5	264,7	321,5	319,9	324,7
Acide phosphorique coloré et incolore, en P ₂ O ₅	FRANCE	1000 t	P	57,0		81,7	89,2	95,4	110,4	140,7	151,7	187,3
Acido fosforico greggio e tecnicamente puro, espresso in P ₂ O ₅	ITALIA	1000 t	P	28,4	144,8	143,9	173,2	195,5	209,5	241,8	302,4	281,0
	NEDERLAND											
	UEBL BELGIQUE LUXEMBOURG											
	EWG · CEE											
Syntheseammoniak b. a. N	DEUTSCHLAND (B.R.) SAARLAND	1000 t	P	1121,3	1332,2	1409,0	1537,3	1658,9	1731,2	1912,7	2035,3	1940,5
Ammoniac de synthèse, en N	FRANCE	1000 t	P	593,0		924,5	936,3	1168,6	1281,1	1282,4	1453,1	1474,1
Ammoniaca sintetica anidra, espressa in N	ITALIA	1000 t	P	501,4	815,0	847,5	961,6	1034,8	1095,8	1212,1	1347,2	1270,4
Synthetische ammoniak, N	NEDERLAND	1000 t	P	348,0	435,0	495,0	515,0	661,0	770,0	955,0	1119,0	1160,0
Ammoniac de synthèse en N	UEBL BELGIQUE LUXEMBOURG	1000 t	P	274,9	281,2	314,7	357,2	397,9	403,0	411,4	455,0	593,8
				—	—	—	—	—	—	—	—	—
	EWG · CEE	1000 t	P	2839	3788	4003	4540	5034	5282	5944	6431	6493
Salpetersäure, b. a. N	DEUTSCHLAND (B.R.) SAARLAND	1000 t	P	—	473,7	506,8	536,6	577,6	623,9	660,7	662,4	717,0
Acide nitrique, en N	FRANCE	1000 t	P	257,7		386,0	389,6	491,3	515,3	490,7	551,5	597,0
Acido nitrico, espresso in N	ITALIA	1000 t	P	125,6	193,0	199,5	210,7	211,1	213,2	232,5	258,8	217,6
	NEDERLAND											
	UEBL BELGIQUE LUXEMBOURG			—	—	—	—	—	—	—	—	—
	EWG · CEE											
Calciumcarbid	DEUTSCHLAND (B.R.) SAARLAND	1000 t	P	997,2	994,4	1067,2	1051,1	1038,6	1023,1	970,3	920,5	867,4
Carbure de calcium	FRANCE	1000 t	P	346,2		426,1	515,0	586,4	602,2	611,7	573,1	499,7
Carburo di calcio	ITALIA	1000 t	P	320,1	320,7	323,0	338,1	341,4	334,8	334,9	301,6	263,4
Calciumcarbid	NEDERLAND	1000 t	P	40,0	49,0	49,0	51,0	50,0	61,0	57,0	57,0	53,0
Carbure de calcium	UEBL BELGIQUE LUXEMBOURG	1000 t	P	[48]	[63]	[89]	[100]	[100]	[138]	[142]	[122]	[104]
				—	—	—	—	—	—	—	—	—
	EWG · CEE	1000 t	P	[1752]	[1853]	[2043]	[2127]	[2132]	[2169]	[2067]	[1903]	[1774]
Cyanure de sodium	DEUTSCHLAND (B.R.) SAARLAND	t	P	4 360	4 900	6 040	6 250	5 650	6 780	.	.	.
Cianuro sodico	FRANCE	t	P	878	3 996	5 528	7 522	9 403	12 522	10 206	8 888	10 303
	ITALIA											
	NEDERLAND											
	UEBL BELGIQUE LUXEMBOURG			—	—	—	—	—	—	—	—	—
	EWG · CEE											

ERZEUGNIS · PRODUIT	LAND PAYS	EINHEIT UNITÉ	P L	1958	1962	1963	1964	1965	1966	1967	1968	1969
Aluminiumhydroxyd, b. a. Al_2O_3 . . .	DEUTSCHLAND (B.R.) SAARLAND	1000 t	P	430,1	517,3	546,8	612,2	657,0	701,2	741,2	741,6	781,8
Alumine hydratée, en Al_2O_3 . . .	FRANCE	1000 t	P	554,6								
Allumina idrata, espressa in Al_2O_3 . . .	ITALIA	1000 t	P	193,7	222,6	238,7	262,6	278,1	270,7	285,5	293,8	286,1
	NEDERLAND			—	—	—	—	—	—	—	—	—
	UEBL BELGIQUE			—	—	—	—	—	—	—	—	—
	UEBL LUXEMBOURG			—	—	—	—	—	—	—	—	—
	EWG · CEE	1000 t	P	1178	1391	1513	1679	1809	1935	2050	2065	2174
Aluminiumoxyd, b. a. Al_2O_3 . . .	DEUTSCHLAND (B.R.) SAARLAND	1000 t	P	376,0	439,6	464,3	519,1	555,2	602,9	633,4	651,5	679,6
Alumine calcinée, en Al_2O_3 . . .	FRANCE	1000 t	P	523,7								
Allumina anidra, espressa in Al_2O_3 . . .	ITALIA	1000 t	P	178,3	191,3	209,6	229,5	246,9	234,8	245,9	249,8	250,3
	NEDERLAND			—	—	—	—	—	—	—	—	—
	UEBL BELGIQUE			—	—	—	—	—	—	—	—	—
	UEBL LUXEMBOURG			—	—	—	—	—	—	—	—	—
	EWG · CEE											
Sulfate d'aluminium ordinaire et pur, en Al_2O_3	DEUTSCHLAND (B.R.) SAARLAND											
Solfato di alluminio, espresso in Al_2O_3	FRANCE	1000 t	P	10,5	14,4	15,8	16,6	17,2	18,2	18,4	17,7	18,1
	ITALIA	1000 t	P	7,0	12,3	12,4	11,4	11,8	12,2	11,6	12,7	12,9
	NEDERLAND			—	—	—	—	—	—	—	—	—
	UEBL BELGIQUE			—	—	—	—	—	—	—	—	—
	UEBL LUXEMBOURG			—	—	—	—	—	—	—	—	—
	EWG · CEE											
Kupfersulfate, b. a. $CuSO_4$	DEUTSCHLAND (B.R.) SAARLAND	1000 t	P	2,3	2,1	1,8	1,3
Sulfate de cuivre	FRANCE	1000 t	P	43,2	24,5	15,8	12,8 ^{a)}	11,5 ^{a)}	9,1 ^{a)}	15,7	14,9	16,3
Solfato di rame	ITALIA	1000 t	P	76,2	57,5	39,6	36,9	22,0
	NEDERLAND			—	—	—	—	—	—	—	—	—
	UEBL BELGIQUE			—	—	—	—	—	—	—	—	—
	UEBL LUXEMBOURG			—	—	—	—	—	—	—	—	—
	EWG · CEE											
Bichromate de sodium, en Cr_2O_3 . . .	DEUTSCHLAND (B.R.) SAARLAND	t	P	—	—	—	—	—	—	—	—	—
Bicromato di sodio, en Cr_2O_3 . . .	FRANCE	t	P	3 660	5 530	6 300	7 230	7 660	8 650	7 600	8 400	10 040
	ITALIA	t	P	2 900	5 069	5 973	7 942	6 273	9 093	8 265	9 535	8 704
	NEDERLAND			—	—	—	—	—	—	—	—	—
	UEBL BELGIQUE			—	—	—	—	—	—	—	—	—
	UEBL LUXEMBOURG			—	—	—	—	—	—	—	—	—
	EWG · CEE											

a) Unvollständige Ergebnisse.

a) Résultats incomplets.

ERZEUGNIS · PRODUIT	LAND PAYS	EINHEIT UNITÉ	P L	1958	1962	1963	1964	1965	1966	1967	1968	1969
Natrium- und Kaliumsilicate, b. a. Si SO ₂	DEUTSCHLAND (B.R.) SAARLAND	1000 t	P	157,6	153,4	171,0	238,8
Silicates alcalins	FRANCE	1000 t	P	213,4	275,3	285,4	306,4	338,1	334,6	368,0	331,7	327,4
Silicati alcalini a)	ITALIA	1000 t	P	27,0	42,5	51,2	52,0	47,4	38,9	54,0	49,2	51,6
	NEDERLAND UEBL BELGIQUE LUXEMBOURG											
	EWG · CEE											
Wasserstoffperoxyd, b. a. 30 % H ₂ O ₂	DEUTSCHLAND (B.R.) SAARLAND	1000 t	P	20,3	25,3	45,5	47,7	63,6	111,5	138,4	129,6	139,3
Eau oxygénée à 30 %	FRANCE	1000 t	P	19,4	49,6	62,8	83,7	91,7	98,0	99,2	106,3	127,0
Acqua ossigenata, a 30 % H ₂ O ₂	ITALIA	1000 t	P	6,9	15,0	19,8	20,2	30,4	37,1	37,5	36,8	39,5
	NEDERLAND UEBL BELGIQUE LUXEMBOURG											
	EWG · CEE											

a) Nur feste Silikate.

a) Seulement silicates solides.

ERZEUGNIS - PRODUIT	LAND PAYS	EINHEIT UNITÉ	P L	1958	1962	1963	1964	1965	1966	1967	1968	1969
Methanol (Primärproduktion) . . .	DEUTSCHLAND (B.R.) SAARLAND	1000 t	P	250,3 —	381,2	425,4	457,1	602,7	633,1	651,7	614,1	706,4
Méthanol de synthèse	FRANCE	1000 t	P	34,0	96,8	102,7	111,6	123,0	174,6	173,4	160,8	195,1
Alcool metillico a)	ITALIA	1000 t	P	41,9	65,3	83,9	84,4	161,5	182,1	195,5	253,2	273,9
Methanol	NEDERLAND UEBL BELGIQUE LUXEMBOURG			— — —	— — —	— — —	— — —	— — —	— — —	— — —	— — —	— — —
	EWG · CEE	1000 t	P	326	543	612	653	887	990	1021	1028	1175
Butanole	DEUTSCHLAND (B.R.) SAARLAND	1000 t	P	58,8 —	85,9	103,0	112,0	129,7	143,4	186,5	251,4	269,4
Alcools butyliques	FRANCE	1000 t	P	12,5	24,4	25,2	31,9	41,7	47,8	58,4	60,5	73,4
Alcool butilico	ITALIA NEDERLAND UEBL BELGIQUE LUXEMBOURG	1000 t	P	3,4 — — —	17,9 — — —	23,7 — — —	21,0 — — —	24,6 — — —	25,6 — — —	33,3 — — —	43,9 — — —	20,2 — — —
	EWG · CEE											
Äthylenglykol	DEUTSCHLAND (B.R.) SAARLAND	1000 t	P	48,6	51,7	76,5	97,8	125,1	156,9
Ethylène-glycols	FRANCE	1000 t	P	12,9	34,4	33,4	35,0	31,2	56,4	85,4	81,7	87,4
Glicol etilenico	ITALIA NEDERLAND UEBL BELGIQUE LUXEMBOURG	1000 t	P	0,3 — — —	10,2 — — —	10,8 — — —	27,8 — — —	35,1 — — —	39,8 — — —	37,8 — — —	42,6 — — —	46,2 — — —
	EWG · CEE											
Glycerine als Destillat und Raffinat b)	DEUTSCHLAND (B.R.) SAARLAND	1000 t	P	14,1 —	17,6	17,6	20,3	20,1	21,5	22,0	26,4	31,6
Glycérine naturelle distillée b) . . .	FRANCE	1000 t	P	.	9,7	9,3	10,3	9,6	9,6	9,7	8,6	8,3
Glicerina distillata b)	ITALIA	1000 t	P	5,5	7,1	8,0	8,9	10,0	8,0	8,0	8,5	9,0
Gedistilleerde glycerine b)	NEDERLAND	1000 t	P	[7]	[25]	[26]	[26]	[28]	29,6	27,9	25,4	28,5
Glycérine distillée b)	UEBL BELGIQUE LUXEMBOURG	1000 t	P	1,9 —	2,4 —	2,4 —	2,2 —	2,6 —	2,7 —	[3,0] —	[3,0] —	[3,0] —
	EWG · CEE	1000 t	P	.	[62]	[63]	[68]	[70]	71	[71]	[72]	[80]
Formaldehyd	DEUTSCHLAND (B.R.) SAARLAND	1000 t	P	103,4 —	169,5	184,7	218,1	244,5	260,4	267,5	319,6	382,2
Formol	FRANCE	1000 t	P	18,3	31,6	34,9	40,3	42,0	43,7	54,1	61,5	71,1
Formaldeide	ITALIA NEDERLAND UEBL BELGIQUE LUXEMBOURG	1000 t	P	20,8 — — —	43,4 — — —	48,4 — — —	53,9 — — —	80,7 — — —	85,0 — — —	88,5 — — —	94,8 — — —	105,7 — — —
	EWG · CEE											

a) Bis 1962, Periode von 12 Monaten, die am 1. Juli des angegebenen Jahres beginnt.

b) Ausgedrückt in 100 % Glycerol.

a) Jusqu'en 1962, période de 12 mois, commençant le 1^{er} juillet de l'année indiquée.

b) Exprimé en 100 % de glycérol.

311/313

ERZEUGNIS · PRODUIT	LAND PAYS	EINHEIT UNITÉ	P L	1958	1962	1963	1964	1965	1966	1967	1968	1969
Aceton	DEUTSCHLAND (B.R.) SAARLAND	1000 t	P	(22)	(42)	(46)
Acétone	FRANCE	1000 t	P	31,4	57,3	63,0	69,4	74,6	79,5	96,1	91,3	144,5
Acetone	ITALIA	1000 t	P	3,8	27,6	40,4	55,4	61,7	71,1	78,9	82,8	.
Acétone	NEDERLAND											
	UEBL BELGIQUE	1000 t	P	.	[2]	—	—	—	—	—	—	—
	UEBL LUXEMBOURG			—	—	—	—	—	—	—	—	—
	EWG · CEE											
Amelensäure, 100 %	DEUTSCHLAND (B.R.) SAARLAND	1000 t	P	18,1	21,8	30,4	27,0	25,9	30,6	29,1	28,2	36,3
Acide formique	FRANCE	1000 t	P	3,1
Acido formico al 100 %	ITALIA	1000 t	P	2,2	4,1	4,1	4,5	5,3	6,3	7,1	6,6	6,6
	NEDERLAND											
	UEBL BELGIQUE			—	—	—	—	—	—	—	—	—
	UEBL LUXEMBOURG			—	—	—	—	—	—	—	—	—
	EWG · CEE											
Essigsäure (Primärproduktion)	DEUTSCHLAND (B.R.) SAARLAND	1000 t	P	94,1	120,4	129,3	139,7	149,0	154,6	176,2	189,8	222,0
Acide acétique	FRANCE	1000 t	P	36,1	34,2	39,3
Acido acetico	ITALIA	1000 t	P	32,1	55,4	57,1	60,4	70,9	82,7	90,7	95,6	97,2
	NEDERLAND											
	UEBL BELGIQUE			—	—	—	—	—	—	—	—	—
	UEBL LUXEMBOURG			—	—	—	—	—	—	—	—	—
	EWG · CEE											
Acide tartrique	DEUTSCHLAND (B.R.) SAARLAND			—	—	—	—	—	—	—	—	—
Acido tartarico	FRANCE	1000 t	P	3,0	3,2	3,7
	ITALIA	1000 t	P	6,7	8,2	7,8	7,9	7,6	9,3	7,7	6,9	5,4
	NEDERLAND			—	—	—	—	—	—	—	—	—
	UEBL BELGIQUE			—	—	—	—	—	—	—	—	—
	UEBL LUXEMBOURG			—	—	—	—	—	—	—	—	—
	EWG · CEE	1000 t	P	9,7	11,4	11,5
Ether sulfurique	DEUTSCHLAND (B.R.) SAARLAND	t	P	2 635	3 100	3 770	4 280	4 230	5 600	6 000	6 500	.
Etere solforico tecnico	FRANCE	t	P	217	2 625	1 138	674	1 044	350	—	—	—
	ITALIA											
	NEDERLAND											
	UEBL BELGIQUE			—	—	—	—	—	—	—	—	—
	UEBL LUXEMBOURG			—	—	—	—	—	—	—	—	—
	EWG · CEE											

ERZEUGNIS · PRODUIT	LAND PAYS	EINHEIT UNITÉ	P L	1958	1962	1963	1964	1965	1966	1967	1968	1969
Äthyl- Methyl- und Butylacetat . . .	DEUTSCHLAND (B.R.) SAARLAND	1000 t	P	68,7	69,0	71,2	76,3	79,2	85,4	95,3	109,8	115,0
Acétates d'éthyle, de méthyle et de butyle	FRANCE	1000 t	P	9,5		8,8	11,0	13,6	14,8	16,3	16,2	13,9
Acetati di etile, metile e butile . . .	ITALIA	1000 t	P	9,9	23,3	25,6	23,2	27,3	30,0	34,5	[36,5]	40,7
	NEDERLAND											
	UEBL BELGIQUE LUXEMBOURG			—	—	—	—	—	—	—	—	—
	EWG · CEE											
Weichmacher auf Phtalsäurebasis	DEUTSCHLAND (B.R.) SAARLAND	1000 t	P	50,0	81,5	103,8	127,2	136,6	148,3	197,0	227,8	255,5
Phtalates de butyle et d'octyle . . .	FRANCE	1000 t	P	11,3		17,2	23,0	22,3	21,3	26,0	36,6	49,5
Ftalato di butile e di ottila	ITALIA	1000 t	P	13,6	57,2	48,0	50,5	50,5	50,7	55,1	69,7	73,5
	NEDERLAND											
	UEBL BELGIQUE LUXEMBOURG											
	EWG · CEE											
Thichloräthylen	DEUTSCHLAND (B.R.) SAARLAND	1000 t	P	105,4	107,6	107,1	106,7	119,3
Trichloréthylène	FRANCE	1000 t	P	57,0	77,6	82,2	94,8	90,3	95,8	100,7	92,6	.
Tricloretilene (trielina)	ITALIA	1000 t	P	36,3	52,7	54,6	57,1	64,0	74,3	76,9	72,7	63,2
	NEDERLAND											
	UEBL BELGIQUE LUXEMBOURG			—	—	—	—	—	—	—	—	—
	EWG · CEE											
Tétrachlorure de carbone	DEUTSCHLAND (B.R.) SAARLAND	1000 t	P									
Tetracloruro di carbonio	FRANCE	1000 t	P	5,0	13,4	18,2	28,0	35,3	43,9	47,2	48,2	.
	ITALIA	1000 t	P	2,8	15,9	19,6	29,9	36,9	45,1	52,1	50,3	52,1
	NEDERLAND			—	—	—	—	—	—	—	—	—
	UEBL BELGIQUE LUXEMBOURG			—	—	—	—	—	—	—	—	—
	EWG · CEE											
Phthalsäureanhydrid	DEUTSCHLAND (B.R.) SAARLAND	1000 t	P	51,9	78,3	86,8	100,1	103,3	111,6	151,3	193,1	197,3
Anhydride phtalique	FRANCE	1000 t	P	18,6		29,9	35,8	51,5	55,6	58,0	62,7	62,2
Anidride ftalica	ITALIA	1000 t	P	23,6	44,6	55,4	65,9	66,9	70,7	76,1	85,8	97,3
Ftaalzuuranhydride	NEDERLAND	1000 t	P	.	[11]	[12,5]	[10,0]	9,0	13,0	17,0	18,0	19,0
Anhydride phtalique	UEBL BELGIQUE LUXEMBOURG	1000 t	P	[4]	[13]	[12]	[13]	[10,0]	[10,0]	[12,0]	[15,0]	[15,0]
	UEBL BELGIQUE LUXEMBOURG			—	—	—	—	—	—	—	—	—
	EWG · CEE	1000 t	P	.	[177]	[203]	[241]	[245]	[263]	[319]	[374]	[402]

ERZEUGNIS · PRODUIT	LAND PAYS	EINHEIT UNITÉ	P L	1958	1962	1963	1964	1965	1966	1967	1968	1969
Stein- und Braunkohlenrohteer aus Kokereien	DEUTSCHLAND (B.R.) SAARLAND	1000 t	P	1 653	1 827	1 784	1 775	1 741	1 611	1 453	1 493	1 543
Rohnteer		1000 t	P	225								
Goudron brut	FRANCE	1000 t	P	725	654	656	662	625	603	563	546	547
Catrame grezzo	ITALIA	1000 t	P	174	219	221	205	245	254	244	253	257
Ruwe koolteer	NEDERLAND	1000 t	P	153	144	140	151	138	131	113	95	65
Goudron brut	UEBL BELGIQUE LUXEMBOURG	1000 t	P	247	277	276	283	234	256	254	263	246
	EWG · CEE	1000 t	P	3 177	3 121	3 077	3 076	2 983	2 855	2 627	2 650	2 658
Phenole (synthetisch und aus Teer- destillation) a)	DEUTSCHLAND (B.R.) SAARLAND	1000 t	P	59,6	108,5	127,2	150,3	156,1	175,5	160,7	197,8	239,4
Phénol synthétique et extrait du goudron	FRANCE	1000 t	P	35,7								
Acido fenico sintetico e da catrame	ITALIA	1000 t	P	12,2	53,8	71,8	96,7	106,7	116,9	134,6	138,8	189,9
Fenol (synthetisch)	NEDERLAND	1000 t	P	48,0	56,0	(60,0)
	UEBL BELGIQUE LUXEMBOURG											
	EWG · CEE											
Naphtalin (Erstarrung unter 79,4°C)	DEUTSCHLAND (B.R.) SAARLAND	1000 t	P	82,9	135,3	138,5	149,2	149,6	140,4	130,7	140,1	133,2
Naphtaline brute	FRANCE	1000 t	P	34,5								
Naftalina greggia	ITALIA	1000 t	P	6,9	9,2	10,3	10,7	11,5	11,6	10,7	13,4	12,6
Ruwe naphtaleen	NEDERLAND	1000 t	P	(8)	(10)	(11)	[13]	15,0	16,0	15,0	13,0	6,0
Naphtaline brute	UEBL BELGIQUE LUXEMBOURG	1000 t	P	16,8	23,1	21,5	19,2	19,7	17,4	19,2	21,3	21,1
				—	—	—	—	—	—	—	—	—
	EWG · CEE	1000 t	P	[149]	(231)	(225)	(246)	250	237	224	232	224
Rohbenzol	DEUTSCHLAND (B.R.) SAARLAND	1000 t	P	548	572	551	580	570	513	456	464	474
Benzol brut de débenzolage	FRANCE	1000 t	P	68								
Benzolo greggio	ITALIA	1000 t	P	37	38	47	45	59	60	59	61	62
Ruwe benzol	NEDERLAND	1000 t	P	47	52	45	48	47	41	38	32	21
Benzol brut	UEBL BELGIQUE LUXEMBOURG	1000 t	P	(78)	(74)	(77)	(76)	(75)	(67)	(66)	(68)	(65)
				—	—	—	—	—	—	—	—	—
	EWG · CEE	1000 t	P	(916)	(896)	(880)	(920)	(916)	(836)	(764)	(769)	(774)
Motorenbenzol und gereinigtes Benzol	DEUTSCHLAND (B.R.) SAARLAND	1000 t	P	341,4	194,0	146,1	159,7	167,8	149,8	97,2	132,7	155,7
Benzols	FRANCE	1000 t	P	22,7								
Benzolo commerciale	ITALIA	1000 t	P	8,0	7,0	7,7	5,7	3,0	2,6	2,8	2,8	2,8
Benzol moteur et industriel	NEDERLAND	1000 t	P	63,4	1,0	1,4	0,4	0,7	0,9	1,1	1,0	0,5
	UEBL BELGIQUE LUXEMBOURG			—	—	—	—	—	—	—	—	—
	EWG · CEE											

a) Bis 1962 ohne Phenol aus Braunkohlenschwelung

a) Jusqu'en 1962, sans le phénol de distillation de lignite.

ERZEUGNIS · PRODUIT	LAND PAYS	EINHEIT UNITÉ	P L	1958	1962	1963	1964	1965	1966	1967	1968	1969
Reinbenzol ^{a)}	DEUTSCHLAND (B.R.)	1000 t	P	159,3	} 260,8	251,1	241,4	332,1	327,4	337,2	352,5	492,9
	SAARLAND	1000 t	P	28,0								
Benzène	FRANCE	1000 t	P	74,6	116,2	158,9	180,7	192,8	179,3	199,6	250,0	344,2
Benzolo puro	ITALIA	1000 t	P	12,7	24,6	23,4	85,0	160,8	235,8	249,9	306,1	410,4
Gezuiverde benzol	NEDERLAND	1000 t	P	[35]	[48]	[46]	[48]	[118]	128,0	151,0	130,0	160,0
Benzène	UJEBL BELGIQUE	1000 t	P	1,9	41,5	41,3	50,8	46,3	42,3	42,4	44,8	54,0
	UJEBL LUXEMBOURG	1000 t	P	—	—	—	—	—	—	—	—	—
	EWG · CEE	1000 t	P	[312]	[491]	[521]	[606]	[850]	912,8	980,1	1083,4	1461,5
Reintoluol ^{a)}	DEUTSCHLAND (B.R.)	1000 t	P	27,6	} 13,2	13,0	2,2	103,2	118,1	123,3	116,5	140,7
	SAARLAND	1000 t	P	6,4								
Toluol - toluène	FRANCE	1000 t	P	28,8	48,4	51,9	51,6	53,7	53,9	54,7	55,7	80,7
Toluolo commerciale e puro	ITALIA	1000 t	P	4,6	14,6	23,0	49,9	137,3	272,2	273,0	310,4	304,5
Toluol	NEDERLAND	1000 t	P	[7]	[14]	[9]	[9]	[45]	49,0	44,0	36,0	58,0
Toluol - toluène	UJEBL BELGIQUE	1000 t	P	2,0	8,8	8,9	10,9	10,6	10,0	9,7	9,7	10,5
	UJEBL LUXEMBOURG	1000 t	P	—	—	—	—	—	—	—	—	—
	EWG · CEE	1000 t	P	[76]	[99]	[106]	[124]	[350]	503,2	504,7	528,3	594,4
Reinxylole ^{a)}	DEUTSCHLAND (B.R.)	1000 t	P	12,2	} 5,7	8,3	0,8	112,2	112,4	127,3	156,3	175,6
	SAARLAND	1000 t	P	1,7								
Xylol - xylène	FRANCE	1000 t	P	17,3	60,3	79,6	89,6	106,7	98,5	116,5	128,7	139,2
Xilolo commerciale e puro	ITALIA	1000 t	P	2,1	5,5	7,5	42,4	111,2	132,7	169,4	224,5	305,6
Xylol	NEDERLAND	1000 t	P	[2]	[4]	[3]	[3]	[75]	82,0	105,0	160,0	86,0
Xylol - xylène	UJEBL BELGIQUE	1000 t	P	0,4	2,4	3,0	3,0	2,9	2,7	2,7	2,9	3,0
	UJEBL LUXEMBOURG	1000 t	P	—	—	—	—	—	—	—	—	—
	EWG · CEE	1000 t	P	[36]	[78]	[101]	[139]	[408]	428,3	520,9	627,4	709,4

a) Für die Jahre 1958 bis 1964 nur Erzeugnisse der Kohlechemie.

a) Pour la période 1958 à 1964, seulement la production d'origine carbonchimique.

ERZEUGNIS · PRODUIT	LAND PAYS	EINHEIT UNITÉ	P L	1958/ 1959	1963/ 1964	1964/ 1965	1965/ 1966	1966/ 1967	1967/ 1968	1968/ 1969	1969/ 1970
Stickstoffhaltige Düngemittel	DEUTSCHLAND (B.R.) SAARLAND	1000 t N	P	1050,7 7,3	1269,4	1289,0	1418,9	1501,3	1559,1	1597,1	1574,1
Engrais azotés	FRANCE	1000 t N	P	549,0							
Fertilizzanti azotati	ITALIA	1000 t N	P	530,9	772,5	835,4	897,5	933,0	1095,8	1098,5	955,5
Stikstofmeststoffen	NEDERLAND	1000 t N	P	393,7	474,5	527,2	561,5	684,1	849,3	954,1	905,8
Engrais azotés	UEBL BELGIQUE LUXEMBOURG	1000 t N	P	295,1	290,3	376,4	395,6	395,4	402,8	495,0	609,2
	EWG · CEE	1000 t N	P	2826,7	3793,9	4126,7	4375,2	4700,5	5146,5	5512,5	5357,7
<i>darunter-dont:</i>											
Ammonsulfat ^{a)}	DEUTSCHLAND (B.R.) SAARLAND	1000 t N	P	233,6 7,3	240,6	242,8	257,4	246,9	273,6	315,9	331,3
Sulfate d'ammoniaque	FRANCE	1000 t N	P	68,9							
Solfato ammonico	ITALIA	1000 t N	P	222,0	260,4	272,0	299,6	315,9	318,9	288,9	238,9
Zwavelzure ammoniak	NEDERLAND	1000 t N	P	76,2	70,0	69,7	79,0	80,4	92,8	94,8	109,1
Sulfate d'ammoniaque	UEBL BELGIQUE LUXEMBOURG	1000 t N	P	162,3	56,8	77,2	77,9	50,6	62,3	78,5	92,7
	EWG · CEE	1000 t N	P	770,3	718,8	749,7	798,0	779,0	822,0	832,2	814,6
Ammonsalpetersorten	DEUTSCHLAND (B.R.) SAARLAND	1000 t N	P	448,3	602,6	611,3	693,5	730,3	759,5	759,7	723,8
Nitrate d'ammoniaque	FRANCE	1000 t N	P	307,5	560,4	636,4	594,2	641,8	662,9	752,8	652,9
Nitrato ammonico	ITALIA	1000 t N	P	137,9	155,9	185,2	191,4	186,3	205,4	202,9	153,0
Ammonsalpeter	NEDERLAND	1000 t N	P	237,1	273,9	309,2	262,9	287,4	340,1	340,8	333,7
Nitrate d'ammoniaque	UEBL BELGIQUE LUXEMBOURG	1000 t N	P	111,5	111,7	117,1	132,3	140,6	131,4	123,0	152,2
	EWG · CEE	1000 t N	P	1242,3	1704,5	1859,2	1874,3	1986,1	2099,3	2179,2	2015,6
Natronsalpeter ^{b)}	DEUTSCHLAND (B.R.) SAARLAND	1000 t N	P	2,9
Nitrate de soude	FRANCE	1000 t N	P	2,5	1,4	1,1	1,0	—	—	—	—
Nitrato di sodio ^{c)}	ITALIA	1000 t N	P	1,0	0,0	0,1	0,2	—	—	—	—
	NEDERLAND			—	—	—	—	—	—	—	—
	UEBL BELGIQUE LUXEMBOURG			—	—	—	—	—	—	—	—
	EWG · CEE			6,4							
Kalksalpeter ^{d)}	DEUTSCHLAND (B.R.) SAARLAND	1000 t N	P	50,1	47,3	41,3	44,1	35,1	18,9	21,7	23,3
Nitrate de calcium	FRANCE	1000 t N	P	39,4	42,0	35,3	32,6	24,0	21,3	17,5	18,1
Nitrato di calcio	ITALIA	1000 t N	P	49,0	53,9	54,0	52,9	49,1	48,4	44,4	35,5
Kalksalpeter	NEDERLAND	1000 t N	P	22,7	25,0	23,3	22,4	23,6	22,8	25,0	25,7
	UEBL BELGIQUE LUXEMBOURG			—	—	—	—	—	—	—	—
	EWG · CEE	1000 t N	P	161,2	168,2	153,9	152,0	131,8	111,4	108,6	102,6

a) Ab 1961/62 einschl. Harnstoff, Ammoniak (flüssig) und Gemische von Ammonsulfat und Magnesiumsulfat.

b) In Kalksalpeter enthalten.

c) Für technische Zwecke.

d) Einschl. Natriumnitrat.

a) A partir de 1961/62, y compris urée, solutions ammoniacales, sulfate de magnésie et sulfate d'ammoniaque.

b) Compris dans le nitrate de chaux.

c) Pour usage technique.

d) Comprend aussi le nitrate de soude.

ERZEUGNIS · PRODUIT	LAND PAYS	EINHEIT UNITÉ	P L	1958/ 1959	1963/ 1964	1964/ 1965	1965/ 1966	1966/ 1967	1967/ 1968	1968/ 1969	1969/ 1970
Kalkstickstoff	DEUTSCHLAND (B.R.) SAARLAND	1000 t N	P	101,2	95,1	101,0	103,0	108,9	110,2	86,6	74,3
Cyanamide calcique	FRANCE	1000 t N	P	1,8	2,3	2,7	2,6	2,9	3,3	3,7	3,1
Calciocyanamide	ITALIA	1000 t N	P	28,3	16,2	13,3	16,4	18,7	17,6	16,5	16,3
	NEDERLAND			—	—	—	—	—	—	—	—
Cyanamide calcique	UEBL BELGIQUE LUXEMBOURG	1000 t N	P	6,4	6,9	9,8	9,8	12,2	11,7	9,3	10,1
				—	—	—	—	—	—	—	—
	EWG · CEE	1000 t N	P	137,7	120,5	126,8	131,8	142,7	142,8	116,1	103,8
Sonstige Stickstoffdüngemittel ^{a)} (Harnstoff usw.)	DEUTSCHLAND (B.R.) SAARLAND	1000 t N	P	55,7
Autres engrais azotés (urée)	FRANCE	1000 t N	P	23,6	85,7	90,5	99,9	100,2	81,9	99,3	103,3
Altri fertilizzanti azotati (urea)	ITALIA	1000 t N	P	31,9	111,9	136,6	147,8	178,8	281,8	319,4	301,1
Andere stikstofhoudende meststof- fen	NEDERLAND	1000 t N	P	b)	74,0	99,8	97,5	165,5	234,2	316,1	255,1
Autres engrais azotés (urée, etc.)	UEBL BELGIQUE LUXEMBOURG	1000 t N	P	—	62,8	98,7	102,8	118,3	118,4	198,4	273,0
				—	—	—	—	—	—	—	—
	EWG · CEE	1000 t N	P
Komplexstickstoffdüngemittel	DEUTSCHLAND (B.R.) SAARLAND	1000 t N	P	158,9	283,7	292,6	320,9	380,1	396,9	413,9	421,4
Engrais azotés complexes	FRANCE	1000 t N	P	105,2	193,0	249,0	287,4	332,6	395,6	440,4	492,9
Fertilizzanti azotati complessi	ITALIA	1000 t N	P	61,8	174,2	174,0	189,0	184,0	223,8	217,1	210,7
Stikstofhoudende mengmeststoffen	NEDERLAND	1000 t N	P	57,7	31,3	25,3	99,7	106,0	140,7	158,9	158,8
Engrais azotés complexes	UEBL BELGIQUE LUXEMBOURG	1000 t N	P	14,9	52,2	73,6	72,8	73,7	78,8	85,8	81,2
				—	—	—	—	—	—	—	—
	EWG · CEE	1000 t N	P	398,5	734,4	814,5	969,8	1076,4	1235,8	1316,1	1365,0
Phosphathaltige Düngemittel	DEUTSCHLAND (B.R.) SAARLAND	P ₂ O ₅ 1000 t	P	671,9	903,7	949,8	948,7	947,9	925,6	904,7	919,4
Engrais phosphatés	FRANCE	1000 t	P	873,7	992,1	1114,4	1124,6	1211,3	1309,5	1374,0	1324,3
Fertilizzanti fosfatici	ITALIA	1000 t	P	406,8	444,3	446,1	502,4	513,5	552,8	554,2	526,5
Fosfaatmeststoffen	NEDERLAND	1000 t	P	173,8	191,9	203,7	201,1	205,0	251,3	273,3	275,1
Engrais phosphatés ^{b)}	UEBL BELGIQUE LUXEMBOURG	1000 t	P	327,8	367,6	437,4	415,0	424,6	501,2	736,1	708,5
				109,8	125,5	131,7	130,4	123,4	125,3	145,5	151,3
	EWG · CEE	1000 t	P	2563,8	3025,1	3283,1	3322,2	3425,7	3665,7	3987,8	3905,1
<i>darunter-dont :</i>											
Superphosphat	DEUTSCHLAND (B.R.) SAARLAND	P ₂ O ₅ 1000 t	P	87,1	65,1	74,0	89,1	87,1	61,1	65,1	64,6
Superphosphates	FRANCE	1000 t	P	233,3	381,0	467,3	490,8	547,3	622,9	437,9	419,8
Superfosfati	ITALIA	1000 t	P	275,3	193,7	188,0	239,4	230,0	238,6	240,8	241,2
Superfosfaat	NEDERLAND	1000 t	P	121,8	153,5	161,6	135,4	135,1	147,5	130,6	101,6
Superphosphates ^{c)}	UEBL BELGIQUE LUXEMBOURG	1000 t	P	55,5	91,2	104,4	77,4	68,7	80,7	238,5	220,8
				—	—	—	—	—	—	—	—
	EWG · CEE	1000 t	P	773,0	884,5	995,3	1032,1	1068,2	1150,8	1112,9	1048,0

a) In Ammoniumsulfat enthalten.

b) Ab 1960/1961 ohne „sonstige phosphathaltige Düngemittel“.

c) Ab 1968/69 einschl. Dikalziumphosphat.

a) Compris dans le sulfate d'ammoniaque.

b) A partir de 1960/61, sans les « autres engrais phosphatés ».

c) A partir de 1968/69 y compris phosphate bicalcique.

ERZEUGNIS · PRODUIT	LAND PAYS	EINHEIT UNITÉ	P L	1958/ 1959	1963/ 1964	1964/ 1965	1965/ 1966	1966/ 1967	1967/ 1968	1968/ 1969	1969/ 1970
Thomasphosphatmehl	DEUTSCHLAND (B.R.) SAARLAND	P ₂ O ₅ 1000 t	P	345,6 a)	454,1	444,9	414,5	381,0	350,1	327,6	313,5
Scories de déphosphoration . . .	FRANCE	1000 t	P	400,0	399,1	426,8	400,4	419,5	424,7	413,3	408,6
Scorie di defosforazione	ITALIA	1000 t	P	15,3	17,4	12,0	—	—	—	—	—
	NEDERLAND			—	—	—	—	—	—	—	—
Scories de déphosphoration . . .	UEBL BELGIQUE	1000 t	P	180,0	184,5	213,6	209,2	202,1	218,9	238,1	216,8
Scories de déphosphoration . . .	UEBL LUXEMBOURG	1000 t	P	109,8	125,5	131,7	130,4	123,4	125,3	145,5	151,3
	EWG · CEE	1000 t	P	1050,7	1180,6	1229,0	1154,5	1126,0	1119,0	1124,5	1090,2
Phosphathaltige Komplexdüngemittel	DEUTSCHLAND (B.R.) SAARLAND	P ₂ O ₅ 1000 t	P	164,0	300,4	304,8	326,4	379,3	407,9	413,5	429,2
Engrais phosphatés complexes . . .	FRANCE	1000 t	P	94,9
Fertilizzanti fosfatici complessi . . .	ITALIA	1000 t	P	112,1	231,2	244,5	261,4	281,8	312,5	312,0	284,3
Fosfaathoudende mengmeststoffen.	NEDERLAND	1000 t	P	50,6	30,3	41,0	63,9	69,9	103,8	142,7	173,5
Engrais phosphatés complexes . . .	UEBL BELGIQUE	1000 t	P	25,3	91,9	119,3	128,4	153,8	201,6	259,5	270,9
	UEBL LUXEMBOURG			—	—	—	—	—	—	—	—
	EWG · CEE	1000 t	P	446,9
Kalidüngemittel	DEUTSCHLAND (B.R.) SAARLAND	K ₂ O 1000 t	P	1707,8	2012,0	2229,0	2334,8	2119,7	2109,8	2188,1	2211,8
Engrais potassiques	FRANCE	1000 t	P	1449,0	1753,5	1738,8	1793,7	1812,1	1804,0	1722,9	1775,4
Fertilizzanti potassici	ITALIA	1000 t	P	[48]	200,2	241,6	256,7	266,0	272,9	271,0	241,1
Kalimeststoffen	NEDERLAND	1000 t	P	0,8	2,5	2,5	2,5	0,6	0,8	1,0	1,0
	UEBL BELGIQUE			—	—	—	—	—	—	—	—
	UEBL LUXEMBOURG			—	—	—	—	—	—	—	—
	EWG · CEE	1000 t	P	3160	3968	4212	4388	4198	4188	4232	4229

a) In den Zahlen Frankreichs enthalten.

a) Production comprise dans les données de la France.

ERZEUGNIS · PRODUIT	LAND PAYS	EINHEIT UNITÉ	P L	1958	1962	1963	1964	1965	1966	1967	1968	1969
Zinkoxyd, bleifrei und bleihaltig . . .	DEUTSCHLAND (B.R.) SAARLAND	1000 t	P	40,2	38,5	38,6	41,5	39,2	45,3	37,1	38,6	40,7
Oxyde de zinc	FRANCE	1000 t	P	38,2								
Ossido di zinco	ITALIA	1000 t	P	9,5	12,1	13,5	12,8	12,3	12,6	13,7	13,8	14,7
Zinkwit ^{c)}	NEDERLAND	1000 t	P	.	.	.	54,9	55,7	55,5	58,8	63,7	.
	UEBL BELGIQUE LUXEMBOURG			—	—	—	—	—	—	—	—	—
	EWG · CEE											
Lithopone, b. a. 30 % Zn S	DEUTSCHLAND (B.R.) SAARLAND	1000 t	P	122,5	111,3	96,2	101,5	95,6	86,4	85,3	80,4	86,9
Lithopone	FRANCE	1000 t	P	—								
Litopone	ITALIA	1000 t	P	18,0	19,0	18,1	16,3	13,7	16,5	16,6	15,3	13,8
Lithopoon ^{d)}	NEDERLAND	1000 t	P
	UEBL BELGIQUE LUXEMBOURG			—	—	—	—	—	—	—	—	—
	EWG · CEE											
Titanoxyd	DEUTSCHLAND (B.R.) SAARLAND	1000 t	P	(93)	(125)	(140)
Oxyde de titane	FRANCE	1000 t	P	18,0	[32]	[39]
Ossido di titanio	ITALIA	1000 t	P	15,0	35,5	31,7	38,9	40,1	39,5	42,5	49,2	43,8
Titaanwit ^{d)}	NEDERLAND	1000 t	P
Oxyde de titane	UEBL BELGIQUE LUXEMBOURG	1000 t	P	(8)	(10)	(12)	(15)
	UEBL BELGIQUE LUXEMBOURG			—	—	—	—	—	—	—	—	—
	EWG · CEE											
Bleimennige u. a. Bleioxyde	DEUTSCHLAND (B.R.) SAARLAND	1000 t	P	22,0	25,9	25,4	27,8	29,5	38,5	35,9	38,1	42,5
Oxydes de plomb	FRANCE	1000 t	P	24,1	20,7	21,5	24,3	20,1	25,8	18,5	27,2	26,8
Ossidi di piombo: litargiro e minio	ITALIA	1000 t	P	11,3	19,0	17,3	14,7	11,6	15,8	17,6	20,9	.
Loodverbindingen ^{d)}	NEDERLAND	1000 t	P
	UEBL BELGIQUE LUXEMBOURG			—	—	—	—	—	—	—	—	—
	EWG · CEE											
Chromfarben	DEUTSCHLAND (B.R.) SAARLAND	1000 t	P	13,6	19,1	20,4	24,2	24,4
Pigmenti al cromo ^{b)}	FRANCE	1000 t	P	—								
Chroompigmenten ^{d)}	ITALIA	1000 t	P	1,3
	NEDERLAND	1000 t	P
	UEBL BELGIQUE LUXEMBOURG		
	EWG · CEE											

a) Bis 1965 nur Bleimennige.

b) Barium, Blei- und Zinkchromat, Chromoxyd.

c) Gesamtterzeugung an anorganischen Pigmenten außer Carbon Black

(Ruß)

d) Enthalten unter Zinkoxyd.

a) Jusqu'en 1965 seulement le minium.

b) Chromate de baryum, de plomb et de zinc et oxyde de chrome.

c) Production totale des pigments minéraux; Carbon Black exclus.

d) Compris dans oxyde de zinc.

ERZEUGNIS · PRODUIT	LAND PAYS	EINHEIT UNITÉ	P L	1958	1962	1963	1964	1965	1966	1967	1968	1969
Teerfarbstoffe (Handelstyp)	DEUTSCHLAND (B.R.) SAARLAND	1000 t	P	38,3	57,6	66,8	76,2	71,4	77,3	77,9	85,3	99,0
Colorants organiques	FRANCE	1000 t	P	14,2	14,3	16,7	19,3	18,9	21,6	17,7	19,4	22,9
Coloranti organici sintetici	ITALIA	1000 t	P	11,5	21,6	18,9	19,4	14,1	16,2	14,1	13,6	13,9
Organische kleurstoffen	NEDERLAND	1000 t	P	3,9	4,5	5,1	5,6	4,3	3,0	2,2	2,7	2,8
Colorants organiques	UEBL BELGIQUE LUXEMBOURG	1000 t	P	1,2	1,3	1,7	1,9	2,0	2,0	1,8	1,8	2,0
	EWG · CEE	1000 t	P	69,1	99,3	109,2	122,4	110,7	120,1	113,7	123,1	140,6
Lacke, Anstrichmittel und Ver- dünnungen	DEUTSCHLAND (B.R.) SAARLAND	1000 t 1000 t	P P	408,0 5,5	583,0	612,4	736,2	824,7	841,0	879,1	959,2	1082,5
Peintures et vernis	FRANCE	1000 t	P	377,0	471,5	490,0	514,6	560,5	581,6	603,7	614,8	654,1
Pittura e vernici	ITALIA	1000 t	P	129,1	190,0	230,0	217,0	226,0	255,5	270,0	340,0	(375,0)
Verf en vernis	NEDERLAND	1000 t	P	84,9	109,5	120,6	132,4	141,4	151,2	155,5	162,4	170,6
Peintures et vernis	UEBL BELGIQUE LUXEMBOURG	1000 t	P	65,9	80,5	83,1	89,5	92,0	95,0	102,9	106,8	116,0
	EWG · CEE	1000 t	P	1070,4	1434,5	1536,1	1689,7	1344,6	1924,3	2011,2	2183,2	(2398,2)
<i>darunter-dont:</i>												
Wasserfarben, sonstige Farben und Lacke auf Emulsionsbasis, usw.	DEUTSCHLAND (B.R.) SAARLAND	1000 t	P	32,1	84,5	111,1	163,3	222,3	264,7	325,2	358,9	419,7
Peintures à l'eau et émulsionnées	FRANCE	1000 t	P	85,2	124,8	126,4	131,1	149,1	150,8	150,4	150,5	152,0
Pittura all'acqua	ITALIA	1000 t	P	8,2
Waterverven	NEDERLAND	1000 t	P	13,0	16,5	18,4	20,0	24,0	28,0	32,0	34,0	34,0
Peintures à l'eau	UEBL BELGIQUE LUXEMBOURG	1000 t	P	20,0	21,4	21,5	24,7	26,3	26,0	30,6	31,8	34,6
	EWG · CEE	1000 t	P	158,5
Nitro- und sonstige Zellulose- lacke	DEUTSCHLAND (B.R.) SAARLAND	1000 t	P	68,2	86,8	85,0	92,1	94,0	83,7	78,1	84,4	90,7
Peintures et vernis cellulosiques	FRANCE	1000 t	P	30,6	33,7	34,2	34,4	36,1	37,8	39,7	39,8	43,3
Pittura e vernici cellulosiche	ITALIA	1000 t	P	27,0
Cellulose-lakken en -vernissen	NEDERLAND	1000 t	P	9,5	14,0	13,7	17	17,7	18,6	19,0	21,0	22,5
Peintures et vernis cellulosiques	UEBL BELGIQUE LUXEMBOURG	1000 t	P	6,0	6,7	6,9	6,1	6,7	7,0	9,3	7,4	8,0
	EWG · CEE	1000 t	P	141,3
Streichfertige Ölfarben und ölhaltige Kunstharzfarben und -lacke ^{a)}	DEUTSCHLAND (B.R.) SAARLAND	1000 t	P	160,5	223,4	227,0	272,6	286,2	267,8	252,1	272,8	290,2
Peintures à l'huile et laques grasses	FRANCE	1000 t	P	140,1	145,3	146,9	146,8	140,2	132,2	124,6	123,6	109,4
Pittura grasse a base di olii siccativi	ITALIA	1000 t	P	29,8
Oliehoudende verf e. d.	NEDERLAND	1000 t	P	.	.	59,1	71,1	77,4	77,5	79,0	85,9	88,1
	UEBL BELGIQUE LUXEMBOURG											
	EWG · CEE											

a) Ohne anorganische Pigmente

a) Non compris les pigments inorganiques

ERZEUGNIS · PRODUIT	LAND PAYS	EINHEIT UNITÉ	P L	1958	1962	1963	1964	1965	1966	1967	1968	1969
Spachtelkitte und Kitte für Ver- glasungen	DEUTSCHLAND (B.R.) SAARLAND	1000 t	P	39,0	49,3	37,3	45,3	51,7	82,3	89,7	98,0	108,8
Mastics spéciaux et pour vitriers .	FRANCE	1000 t	P	30,2	39,8	42,0	45,6	40,6	40,6	52,4	55,1	62,6
Mastici	ITALIA	1000 t	P	12,5	(15)	(18)	(18)	19,5	22,4	23,0	26,0	26,0
Stopverf	NEDERLAND	1000 t	P	10,5	12,5	13,0	13,0	13,2	13,0	12,5	13,6	14,0
Mastics	UEBL BELGIQUE LUXEMBOURG	1000 t	P	7,2	7,9	8,5	8,7	8,9	9,0	10,0	9,3	9,8
	EWG · CEE	1000 t	P	99,4	(124,5)	(118,8)	(130,6)	133,9	167,3	187,6	202,0	221,2
Druckfarben	DEUTSCHLAND (B.R.) SAARLAND	1000 t	P	29,9	46,8	46,8	53,7	59,2	65,0	66,9	78,9	88,0
Encres d'imprimerie	FRANCE	1000 t	P	22,7	27,7	30,1	30,7	33,6	34,8	36,9	37,9	41,4
Inchiostri da stampa	ITALIA	1000 t	P	10,0	(16)	(19)	(19)	(21)	24,5	27,0	30,0	30,0
Drukinkten	NEDERLAND	1000 t	P	4,6	6,5	9,0	10,1	10,8	10,5	10,4	11,7	12,1
Encres d'imprimerie	UEBL BELGIQUE LUXEMBOURG	1000 t	P	3,7	5,4	6,0	6,1	6,9	6,9	6,8	6,7	7,0
	EWG · CEE	1000 t	P	70,9	(102)	(111)	(120)	(132)	141,7	148,0	165,2	178,5
Tierische Leime und Gelatine a). .	DEUTSCHLAND (B.R.) SAARLAND	1000 t	P	30,3	34,0	34,9	36,5	37,3	38,1	40,1	42,0	43,5
Colles animales et gélatines . . .	FRANCE	1000 t	P	13,7	13,8	13,2	12,7	13,0	14,2	15,0	12,9	13,6
Colle animali e gelatine	ITALIA	1000 t	P	6,8	9,1	8,1	5,4	4,4	4,1	4,2	(4,0)	(3,8)
Colles animales et gélatines . . .	NEDERLAND	1000 t	P	3,5
	UEBL BELGIQUE LUXEMBOURG	1000 t	P	—	—	—	—	—	—	—	—	—
	EWG · CEE											
Gerbstoffe	DEUTSCHLAND (B.R.) SAARLAND	1000 t	P	44,5	53,9	66,1	70,8	65,6	71,7	65,7	79,4	86,5
Extraits tannants et tanins synthé- tiques	FRANCE	1000 t	P	26,0	18,7	18,9	18,8	21,6	20,2	18,7	19,7	20,4
Estratti per tinta e concia e tannini sintetici	ITALIA	1000 t	P	34,8	29,2	24,3	25,6	(26)	17,5	13,9	17,3	20,1
Extraits tannants et tanins synthé- tiques	NEDERLAND	1000 t	P	—	—	—	—	—	—	—	—	—
	UEBL BELGIQUE LUXEMBOURG	1000 t	P	0,2	0,2	0,2	0,2	0,2	0,2	0,2	—	—
	EWG · CEE	1000 t	P	105,5	102,0	109,5	115,4	(113,4)	109,6	98,5	116,4	127,0
Aktivkohle	DEUTSCHLAND (B.R.) SAARLAND	t	P	8 045	10 152	8 758	10 320	12 386	23 078	26 504	26 641	27 282
Charbons absorbants et décolorants	FRANCE	t	P	3 253	6 045	5 645	6 690	4 480	7 520	6 370	8 180	7 460
Carboni e vegetali attivi	ITALIA	t	P	1 352	1 802	1 651	1 753	1 753	1 796	1 867	1 970	1 915
	NEDERLAND			—	—	—	—	—	—	—	—	—
	UEBL BELGIQUE LUXEMBOURG			—	—	—	—	—	—	—	—	—
	EWG · CEE											

a) Ohne Kaseinkaltleim.

a) Non compris la colle à froid à base de caséine

311/313

ERZEUGNIS · PRODUIT	LAND PAYS	EINHEIT UNITÉ	P L	1958	1962	1963	1964	1965	1966	1967	1968	1969
Gas-, Acetylen- und Flammruß	DEUTSCHLAND (B.R.) SAARLAND	1000 t	P	64,2	91,4	100,3	122,2	125,4	139,2	134,8	178,0	215,1
Carbon black	FRANCE	1000 t	P	18,0	63,1	76,2	86,0	99,8	120,3	118,8	118,2	137,2
Carbon black (nerofumo)	ITALIA	1000 t	P	1,9	29,7	43,7	64,3	73,3	83,7	90,6	93,3	104,8
Carbon black	NEDERLAND	1000 t	P	—	.	[40]	52	62	70	75	77,1	81,4
Carbon black	UEBL BELGIQUE LUXEMBOURG	1000 t	P	—	—	—	—	—	—	—	—	—
	EWG · CEE	1000 t	P	82,1
Seifen in jeder Form ^{a)}	DEUTSCHLAND (B.R.) SAARLAND	1000 t	P	154,9	101,4	99,1	106,2	108,1	108,5	107,3	120,0	121,5
Savons, total ^{b)}	FRANCE	1000 t	P	217,7	190,8	164,2	164,7	151,2	149,8	146,2	132,0	126,2
Saponi, totale ^{a)}	ITALIA	1000 t	L	(257)	225,0	217,6	201,6	174,7	176,4	168,6	182,2	172,9
Zeep, totaal ^{a)}	NEDERLAND	1000 t	L	68,4	52,7	47,5	48,4	41,6	36,8	36,4	33,3	34,2
Savons, total ^{a)}	UEBL BELGIQUE LUXEMBOURG	1000 t	L	69,4	41,8	38,9	40,6	40,0	40,0	42,8	41,1	39,1
	EWG · CEE	1000 t	P/L	(768)	612	567	562	516	512	501	509	494
<i>darunter-dont:</i>												
Feinseife (einschl. Medizinalseife)	DEUTSCHLAND (B.R.) SAARLAND	1000 t	P	43,1	49,2	49,5	53,9	55,9	55,5	53,0	57,9	51,5
Savons de toilette et de parfumerie	FRANCE	1000 t	P	27,7	26,4	27,6	31,2	27,5	27,1	29,7	28,3	33,2
Saponi da toletta	ITALIA	1000 t	L	(30)	25,0	27,0	25,8	27,6	30,1	34,4	37,9	38,9
Toiletzeep	NEDERLAND	1000 t	L	6,8	10,0	9,8	11,1	9,7	9,1	10,1	10,7	10,4
Savons de toilette et médicaments	UEBL BELGIQUE LUXEMBOURG	1000 t	L	8,2	7,8	8,0	9,1	8,3	9,8	11,3	10,7	10,0
	EWG · CEE	1000 t	P/L	(116)	118	122	131	129	132	139	146	144
Haushaltkernseife	DEUTSCHLAND (B.R.) SAARLAND	1000 t	P	25,1	20,2	16,6	16,4	15,5	13,3	11,9	11,5	9,6
Savons de ménage	FRANCE	1000 t	P	114,9	132,5	105,3	103,3	93,9	89,4	89,3	77,4	69,2
Sapone duro da bucato	ITALIA	1000 t	L	(220)	185,0	175,0	159,7	132,6	130,6	119,3	123,6	113,9
Huishoudzeep	NEDERLAND	1000 t	P	8,6	5,8	5,3	6,2	5,5	4,9	4,5	4,8	(5,0)
Savons de ménage	UEBL BELGIQUE LUXEMBOURG	1000 t	L	6,9	5,1	4,3	4,5	4,1	4,7	4,6	3,8	2,7
	EWG · CEE	1000 t	P/L	(376)	349	307	290	252	243	230	221	(200)
Industrieseifen	DEUTSCHLAND (B.R.) SAARLAND	1000 t	P	2,2	2,1	2,1	2,4	2,6	2,6	2,4	2,7	3,8
Savons industriels	FRANCE	1000 t	P	6,8	11,4	10,7	10,6	10,2	14,1	8,9	7,6	6,8
Saponi industriali	ITALIA	1000 t	L	(3)	4,0	4,0	5,2	3,0	3,6	3,7	7,5	7,3
Industriezeep	NEDERLAND	1000 t	P	1,2	1,7	1,5	1,5	2,7	2,6	3,8	2,4	(3,0)
Savons industriels	UEBL BELGIQUE LUXEMBOURG	1000 t	L	2,6	2,5	2,8	3,0	2,7	2,4	2,4	2,3	2,1
	EWG · CEE	1000 t	P/L	(16)	22	21	23	21	21	21	23	(23)

a) Einschl. Haarwaschmittel.
b) Ohne Haarwaschmittel.

a) y compris les shampooings,
b) Non compris les shampooings.

ERZEUGNIS · PRODUIT	LAND PAYS	EINHEIT UNITÉ	P L	1958	1962	1963	1964	1965	1966	1967	1968	1969
Waschpulver ^{a)}	DEUTSCHLAND (B.R.) SAARLAND	1000 t		205	312	310	338	366	388	449	457	468
Poudres à laver ^{a)}	FRANCE	1000 t		200	280	281	297	307	328	352	363	402
Polveri per liscivia ^{a)}	ITALIA	1000 t		(150)	180	100	189	257	279	326	352	382
Waspoeder ^{a)}	NEDERLAND	1000 t		(35)	42	48	58	62	73	82	94	102
Poudres à laver ^{a)}	UEBL BELGIQUE LUXEMBOURG	1000 t		(50)	54	59	61	72	72	83	93	97
	EWG · CEE	1000 t		(640)	868	878	943	1064	1140	1 292	1 359	1 451
Sprengstoffe	DEUTSCHLAND (B.R.) SAARLAND	1000 t	P	50,6	64,2	64,1	69,7	69,3	70,1	66,0	63,5	64,8
Explosifs	FRANCE	1000 t	P	35,8	44,3	41,0	48,1	48,4	47,3	44,5	43,6	40,7
Prodotti esplosivi	ITALIA NEDERLAND UEBL BELGIQUE LUXEMBOURG	1000 t	P	14,1	17,7	17,1	19,9	14,9	16,2	17,8	21,0	18,5
	EWG · CEE											
Fotopapiere, -karten, -gewebe	DEUTSCHLAND (B.R.) SAARLAND	Mio m ²	P	53,5	70,9	83,0	93,8	94,6	93,1	96,2	111,1	112,6
Papiers photographiques	FRANCE ITALIA NEDERLAND	Mio m ²	P	18,2	28,9	35,7	33,6	33,7	32,0	29,2	24,5	22,5
Papiers photographiques	UEBL BELGIQUE LUXEMBOURG	1000 t	P	[3,5]	[7,4]	[6,7]	[6,7]
	EWG · CEE											
Pack- und Planfilme	DEUTSCHLAND (B.R.) SAARLAND	1000 m ²	P	496	777
Films profess. et films industriels	FRANCE ITALIA NEDERLAND UEBL BELGIQUE LUXEMBOURG	1000 m ²	P	1 210	1 765	2 142	2 129	2 765	2 763	2 796	3 273	4 563
	EWG · CEE											
Roll- und Kleinbildfilme mit rand loochung	DEUTSCHLAND (B.R.) SAARLAND	1000 m ²	P	.	1 863	1 943	2 377	2 372	2 715	2 615	2 270	.
Pellicules non perforées et perforées, 35 mm	FRANCE ITALIA NEDERLAND	1000 m ²	P	1 270	1 836	1 850	1 148	1 428	1 669	1 325	1 577	1 504
Rollfilms et films Leica	UEBL BELGIQUE LUXEMBOURG	t	P	[650]	[990]	[940]	[820]
	EWG · CEE											

a) Auf synthetischer und gemischter basis

a) A base synthétique et mixtes

ERZEUGNIS · PRODUIT	LAND PAYS	EINHEIT UNITÉ	P L	1958	1962	1963	1964	1965	1966	1967	1968	1969
Kunststoffe (Primärproduktion) . . .	DEUTSCHLAND (B.R.) SAARLAND	1000 t	P	627,5	1257,5	1435,1	1755,4	1998,9	2292,8	2628,6	3255,5	3938,5
Matières plastiques, total	FRANCE	1000 t	P	234,7	440,2	489,7	605,5	691,6	791,3	893,3	1007,8	1338,9
Materie plastica, totale	ITALIA	1000 t	P	180,9	570,9	660,6	823,1	952,9	1104,7	1228,4	1422,6	1482,8
Kunststoffen, totaal	NEDERLAND	1000 t	P	50,1	120,2	134,5	194,7	245,3	287,0	372,3	548,3	694,4
Matières plastiques, total	UEBL BELGIQUE	1000 t	L	27,0	66,5	87,2	104,4	111,3	118,3	131,0	206,1	343,3
	LUXEMBOURG			—	—	—	—	—	—	—	—	—
	EWG · CEE	1000 t	P/L	1120,2	2455,3	2807,1	3483,1	4000,0	4594,1	5272,5	6440,3	7798,0
<i>davon-soft:</i>												
Kunststoffe aus Zellosederivaten	DEUTSCHLAND (B.R.) SAARLAND	1000 t	P	82,8	115,0	119,9	122,4	125,8	130,6	132,5	147,6	162,0
Produits dérivés de la cellulose	FRANCE	1000 t	P	36,8	48,5	37,5	43,5	55,0	57,9	55,3	53,0	64,8
Prodotti derivati dalla cellulosa . . .	ITALIA	1000 t	P	18,8	31,9	33,7	36,9	39,5	27,7	27,5	26,5	27,5
Cellulosederivaten a)	NEDERLAND	1000 t	P	4,4	8,2	9,4	9,9	13,7 ^{d)}	16,0 ^{d)}	21,3 ^{d)}	28,3	33,4
Produits dérivés de la cellulose . . .	UEBL BELGIQUE	1000 t	P	b)	12,6	14,4	15,3	17,0	28,3	27,7	18,2	17,9
	LUXEMBOURG			—	—	—	—	—	—	—	—	—
	EWG · CEE	1000 t	P	.	216,2	214,9	228,0	251,0	260,5	264,8	273,6	305,6
Kondensations-, Polykondensa- tions-, Polyadditionsprodukte. . .	DEUTSCHLAND (B.R.) SAARLAND	1000 t	P	266,0	464,7	524,4	650,3	719,2	824,0	880,4	1050,6	1240,0
Produits de condensation	FRANCE	1000 t	P	70,7	112,6	130,0	165,0	182,3	201,2	237,8	259,5	330,5
Prodotti di condensazione	ITALIA	1000 t	P	(65,2)	(157,7)	(173,0)	(191,3)	234,5	230,0	260,8	291,3	321,7
Condensatie- en polycondensatie- produkten	NEDERLAND	1000 t	P	27,9	61,5	68,4	102,6	131,4	149,0	159,0	214,0	269,0
Produits de condensation	UEBL BELGIQUE	1000 t	L	5,0	21,5	27,5	28,6	30,3	25,0	28,3	26,5	41,1
	LUXEMBOURG			—	—	—	—	—	—	—	—	—
	EWG · CEE	1000 t	P/L	(434)	(818)	(923)	(1138)	1297,7	1429,2	1566,3	1841,9	2202,3
<i>darunter-dont:</i>												
Härtbare Kunstharze auf Phenolbasis	DEUTSCHLAND (B.R.) SAARLAND	1000 t	P	26,7	33,5	37,3	50,9	58,8	(110,0)	(103,0)	(127,0)	.
Résines phénoplastes	FRANCE	1000 t	P	8,1	11,8	14,5	34	31	33,3	42,8	45,1	58,6
Resine fenoliche e cresilliche	ITALIA	1000 t	P	(7,4)	(21,6)	(19,4)	(20,9)	29,1	28,7	33,0	34,2	38,5
Fenoplasten e)	NEDERLAND	1000 t	P	.	6,5	6,5	8,8	9,1	8,3	7,1	9,5	12,6
	UEBL BELGIQUE			—	—	—	—	—	—	—	—	—
	LUXEMBOURG			—	—	—	—	—	—	—	—	—
	EWG · CEE											

a) Einschl. Kunststoffe auf Kaseinbasis.

b) In den Polymerisationsprodukten enthalten.

c) Einschl. Pressmassen.

d) Einschl. Harzester, chemische Derivate des Naturkautschuks und durch Schmelzen modifizierte Naturharze.

a) Y compris les dérivés de la caséine durcie.

b) Compris dans les produits de polymérisation.

c) Y compris poudres à mouler.

d) Y compris esters, dérivés chimiques du caoutchouc naturel et résines naturelles modifiées par fusion.

ERZEUGNIS · PRODUIT	LAND PAYS	EINHEIT UNITÉ	P L	1958	1962	1963	1964	1965	1966	1967	1968	1969
Modifizierte und nicht modifizierte Alkydharze usw.	DEUTSCHLAND (B.R.) SAARLAND	1000 t	P	97,2	113,0	112,7	129,8	144,9
Résines oléophtaliques (alkydes) . . .	FRANCE	1000 t	P	15,4	22	28,9	38,0	38,7	40,0	44,3	47,5	55,9
Resine gliceroftaliche e maleiche . . .	ITALIA	1000 t	P	(8,6)	(16,8)	(19,7)	(21,6)	27,1	25,9	29,1	28,5	32,2
Alkyden	NEDERLAND	1000 t	P	.	23,5	26,6	36,4	40,1	44,1	44,2	40,3	41,5
	UEBL BELGIQUE LUXEMBOURG			—	—	—	—	—	—	—	—	—
	EWG · CEE											
Phenolpreßmassen	DEUTSCHLAND (B.R.) SAARLAND	1000 t	P	38,0	38,9	35,5	39,1	41,3	37,7	32,8	43,4	48,9
Poudres à mouler qhénoplastes . . .	FRANCE	1000 t	P	11,6	15,6	13,8	16,0	15,5	16,9	15,8	15,2	20,1
Polveri da stampaphéneliche . . .	ITALIA	1000 t	P	13,5	17,9	19,1	18,2	8,8	10,9	13,5	13,8	15,9
	NEDERLAND											
	UEBL BELGIQUE LUXEMBOURG			—	—	—	—	—	—	—	—	—
	EWG · CEE											
Harnstoffpreßmassen	DEUTSCHLAND (B.R.) SAARLAND	1000 t	P	7,4	7,7	8,3	10,0	11,7	10,3	8,4	9,6	11,8
Poudres à mouler urée-formol . . .	FRANCE	1000 t	P	4,1	3,2	2,7	3,3	3,5	3,2	3,1	2,3	3,1
Poueri da stampaggio ureliche . . .	ITALIA	1000 t	P	7,7	14,0	15,6	15,5	12,3	12,2	15,6	15,6	17,3
	NEDERLAND											
	UEBL BELGIQUE LUXEMBOURG			—	—	—	—	—	—	—	—	—
	EWG · CEE											
Polymerisationsprodukte	DEUTSCHLAND (B.R.) SAARLAND	1000 t	P	277,8	676,9	789,7	981,5	1153,9	1338,2	1615,7	2057,3	2536,5
Produits de polymérisation	FRANCE	1000 t	P	127,0	278,6	321,7	397,0	454,3	532,2	600,2	695,3	943,7
Prodotti di polimerizzazione	ITALIA	1000 t	P	96,3	380,3	452,9	594,2	669,9	847,0	940,1	1104,8	1133,6
Polymerisatieprodukten	NEDERLAND	1000 t	P	17,8	46,6	53,2	78,4	100,2	122,0	192,0	306,0	392,0
Produits de polymérisation a)	UEBL BELGIQUE LUXEMBOURG	1000 t	L	22,0	32,4	45,2	60,6	64,0	65,0	75,0	161,4	284,3
				—	—	—	—	—	—	—	—	—
	EWG · CEE	1000 t	P/L	540,9	1414,8	1662,7	2111,7	2442,3	2904,4	3448,9	4324,8	5290,1
<i>darunter-dont:</i>												
Polyvinyl- und Polyvinylidenchlorid b)	DEUTSCHLAND (B.R.) SAARLAND	1000 t	P	106,8	224,7	273,2	341,2	375,3	409,4	487,3	622,6	732,2
Chlorure de polyvinyle	FRANCE	1000 t	P	67,8	136,2	172,4	207,3	213,4	235,6	255,2	280,6	369,4
Resine cloroviniliche c)	ITALIA	1000 t	P	55,2	184,8	204,6	275,0	319,5	347,3	404,9	433,1	430,9
Polyvinylchloride	NEDERLAND	1000 t	P	[7]	(14)	(16)	(17)
Chlorure de polyvinyle	UEBL BELGIQUE LUXEMBOURG	1000 t	P	[12]	[24]	[32]	[45]	[45]
				—	—	—	—	—	—	—	—	—
	EWG · CEE	1000 t	P	[249]	[584]	[698]	[886]

a) Bis 1961 einschließlich Kunststoffe aus Zellulosederivaten.
b) Bis 1965 nur Polyvinylchlorid
c) Einschl. Copolymerizate von Vinylchlorid.

a) Jusqu'en 1961 y compris les produits dérivés de la cellulose.
b) Jusqu'en 1965 chlorure de polyvinyle seulement.
c) Y compris les copolymères de chlorure de vinyle.

ERZEUGNIS · PRODUIT	LAND PAYS	EINHEIT UNITÉ	P L	1958	1962	1963	1964	1965	1966	1967	1968	1969
Polyolefine	DEUTSCHLAND (B.R.) SAARLAND	1000 t	P	31,7	159,1	181,9	241,6	300,9	362,0	482,0	632,4	821,6
Polyéthylène	FRANCE	1000 t	P	7,8	63,2	64,9	79,1	111,4	128,1	159,3	201,3	312,4
Resine polietileniche *)	ITALIA	1000 t	P	8,9	90,2	111,2	165,0	166,6	277,1	293,7	384,8	386,3
Polyolefine	NEDERLAND	1000 t	P	—	(25)	(30)	(46)	(53)
Polyéthylène	BELGIQUE	1000 t	P	—	(10)	(12)	(16)	(25)	.	.	.	—
	LUXEMBOURG			—	—	—	—	—	—	—	—	—
	EWG · CEE	1000 t	P
Polystyrol	DEUTSCHLAND (B.R.) SAARLAND	1000 t	P	[45]	[100]	[125]	[150]
Polystyrène b)	FRANCE	1000 t	P	28,1	48,4	53,6	63,6	77,1	104,9	113,3	133,9	165,9
Resine polistiroliche	ITALIA	1000 t	P	15,7	58,0	74,7	81,7	81,7	97,6	117,9	139,7	158,2
Polystyreen	NEDERLAND	1000 t	P	—	—	—
	BELGIQUE			—	—	—	—	—	—	—	—	—
	LUXEMBOURG			—	—	—	—	—	—	—	—	—
	EWG · CEE	1000 t	P	[89]	[206]	[253]
Polyacryl- und Polymethacrylsäure- ester	DEUTSCHLAND (B.R.) SAARLAND	1000 t	P	20,6	38,8	44,3	52,1	59,3	42,1	45,8	53,6	63,6
Dérivés méthacryliques c)	FRANCE	1000 t	P	2,8	3,9	(2,6)	(3,1)	(3,6)	8,4	9,2	10,2	13,5
Resine acriliche e metacriliche	ITALIA	1000 t	P	0,6	5,6	6,5	8,1	8,9	12,2	14,3	17,4	19,1
	NEDERLAND			—	—	—	—	—	—	—	—	—
	BELGIQUE			—	—	—	—	—	—	—	—	—
	LUXEMBOURG			—	—	—	—	—	—	—	—	—
	EWG · CEE											
Synthetischer Kautschuk	DEUTSCHLAND (B.R.) SAARLAND	1000 t	P	21,5	90,8	111,6	138,4	172,9	207,8	206,4	243,6	288,1
Caoutchouc synthétique	FRANCE	1000 t	P	—	63,9	98,5	129,6	148,3	162,1	189,3	223,1	275,0
Gomma sintetica	ITALIA	1000 t	P	20,0	87,0	(96,0)	(112,0)	(119,9)	(121,9)	(117,8)	(127,2)	(133,2)
Synthetische rubber	NEDERLAND	1000 t	P	—	(45,7)	(86,4)	(91,4)	(101,6)	(111,8)	(127,0)	163,0	213,5
Caoutchouc synthétique	BELGIQUE	1000 t	P	—	—	—	(15,2)	(20,3)	(20,3)	(20,3)	(25,4)	(35,0)
	LUXEMBOURG			—	—	—	—	—	—	—	—	—
	EWG · CEE	1000 t	P	41,5	(287)	(393)	(487)	(563)	(624)	(661)	(780)	(945)

a) Einschl. Polyisobutyle

b) Ab 1966 umfaßt diese Gruppe sämtliche Styrolharze.

c) Ab 1966 umfaßt diese Gruppe die Harze aus Acrylverbindungen und die Methacrylatharze.

a) Y compris les polyisobutyliques.

b) A partir de 1966, ce groupe comprend toutes les résines styréniques.

c) A partir de 1966, ce groupe comprend les résines acryliques et polyméthacrylates.

ERZEUGNIS · PRODUIT	LAND PAYS	EINHEIT UNITÉ	P L	1958	1962	1963	1964	1965	1966	1967	1968	1969	
Flüssiggas	DEUTSCHLAND (B.R.)	1000 t	P	435	853	1 102	1 380	1 476	1 606	1 743	1 822	1 967	
	SAARLAND			—									
	Gaz liquéfiés	FRANCE	1000 t	P	790	1 108	1 326	1 465	1 633	1 747	1 877	2 022	2 165
	Gas liquefatti	ITALIA	1000 t	P	486	794	963	1 087	1 272	1 474	1 608	1 710	1 864
	Vloeibaar gas	NEDERLAND	1000 t	P	247	332	334	362	396	465	519	531	619
Gaz liquéfiés	BELGIQUE/BELGIË LUXEMBOURG	1000 t	P	90	176	228	252	288	333	320	303	379	
	EWG · CEE	1000 t	P	2 048	3 263	3 953	4 546	5 065	5 625	6 067	6 368	6 994	
Motorenbenzin	DEUTSCHLAND (B.R.)	1000 t	P	3 712	7 262	8 176	9 000	9 785	10 324	10 743	11 474	11 585	
	SAARLAND			—									
	Essence moteur	FRANCE	1000 t	P	5 836	7 071	7 965	8 794	9 668	10 290	11 369	11 428	12 302
	Benzina auto	ITALIA	1000 t	P	3 322	5 886	6 519	7 407	8 543	10 180	10 346	12 425	12 419
	Motorenbenzine	NEDERLAND	1000 t	P	2 863	3 501	3 660	2 769	2 746	2 250	2 189	2 384	4 098
Essence moteur	BELGIQUE/BELGIË LUXEMBOURG	1000 t	P	1 085	1 307	1 482	1 617	1 930	1 955	2 024	2 540	3 071	
	EWG · CEE	1000 t	P	16 818	25 027	27 802	29 587	32 672	34 999	36 671	41 251	43 475	
Flugkraftstoffe ^{b)}	DEUTSCHLAND (B.R.)	1000 t	P	153	572	558	617	631	762	938	1 101	1 285	
	SAARLAND			—									
	Carburant d'aviation ^{c)}	FRANCE	1000 t	P	504	1 459	1 600	1 727	1 917	1 958	2 455	2 344	2 538
	Carburante avio ^{b)}	ITALIA	1000 t	P	716	650	706	793	1 006	1 433	1 344	1 920	1 825
	Vliegtuigbrandstof ^{c)}	NEDERLAND	1000 t	P	551	965	857	976	777	1 289	1 027	1 259	1 952
Carburant d'aviation ^{c)}	BELGIQUE/BELGIË LUXEMBOURG	1000 t	P	188	277	349	442	548	552	640	593	1 052	
	EWG · CEE	1000 t	P	2 112	3 923	4 070	4 555	4 879	5 994	6 404	7 217	8 652	
Petroleum (Kerosin)	DEUTSCHLAND (B.R.)	1000 t	P	43	58	81	61	56	57	65	85	82	
	SAARLAND			—									
	Pétrole lampant (kérosène)	FRANCE	1000 t	P	428	303	309	146	95	120	111	47	45
	Petrolio illuminante (kerosene)	ITALIA	1000 t	P	478	729	812	829	1 334	1 491	2 191	2 565	3 292
	Petroleum (kerosine)	NEDERLAND	1000 t	P	780	950	970	955	1 127	1 075	928	1 172	1 090
Pétrole lampant (kérosène)	BELGIQUE/BELGIË LUXEMBOURG	1000 t	P	205	182	210	234	221	217	261	277	121	
	EWG · CEE	1000 t	P	1 934	2 222	2 382	2 225	2 833	2 960	3 556	4 146	4 630	
Dieselkraftstoff u. Destillat-Heizöle	DEUTSCHLAND (B.R.)	1000 t	P	4 349	12 319	14 971	18 925	22 179	25 534	26 724	31 215	33 781	
	SAARLAND			—									
	Gasoil et fuel-oil fluide	FRANCE	1000 t	P	8 794	13 450	16 181	18 580	22 280	24 887	26 967	30 526	34 557
	Gasolio	ITALIA	1000 t	P	4 670	7 608	8 968	10 331	12 305	14 248	15 952	17 657	19 889
	Gas- Diesel- en lichte stookolie	NEDERLAND	1000 t	P	3 364	5 465	5 164	6 025	6 567	7 837	8 075	9 565	13 588
Gasoil et fuel-oil fluide	BELGIQUE/BELGIË LUXEMBOURG	1000 t	P	1 836	2 545	3 762	4 163	4 759	4 778	4 769	6 898	9 060	
	EWG · CEE	1000 t	P	23 013	41 387	49 046	58 024	66 090	77 284	82 487	95 861	110 875	

a) Netto-Produktion, d.h. ohne Eigenverbrauch der Raffinerien.

b) Ohne Flugbenzine.

c) Flugbenzine und Flugturbinenkraftstoffe aller Typen.

a) Production nette, c'est-à-dire sans consommation propre des raffineries.

b) Sans la production d'essence d'aviation.

c) Essence d'aviation et pour carburateurs de tous types.

ERZEUGNIS · PRODUIT	LAND PAYS	EINHEIT UNITÉ	P L	1958	1962	1963	1964	1965	1966	1967	1968	1969
Rückstands-Heizöle	DEUTSCHLAND (B.R.) SAARLAND	1000 t	P	3 218 —	11 804	13 565	17 194	19 348	22 397	23 096	24 608	26 022
Fuel-oil résiduel	FRANCE	1000 t	P	8 890	9 403	11 108	13 289	15 659	16 990	19 345	19 914	22 960
Olio combustibile	ITALIA	1000 t	P	11 899	21 633	25 209	30 588	36 682	42 366	43 199	44 210	49 318
Residuale stookolie	NEDERLAND	1000 t	P	6 041	9 636	10 155	10 943	12 888	13 413	14 276	16 146	21 348
Fuel-oil résiduel	BELGIQUE/BELGIË LUXEMBOURG	1000 t	P	2 407 —	2 840 —	4 304 —	4 764 —	5 943 —	6 590 —	6 737 —	8 484 —	10 313 —
	EWG · CEE	1000 t	P	32 455	55 316	64 341	76 778	90 520	101 756	106 653	113 362	129 961
Schmieröle und -fette	DEUTSCHLAND (B.R.) SAARLAND	1000 t	P	409 —	582	571	622	631	630	686	827	1 028
Lubrifiants	FRANCE	1000 t	P	566	707	797	868	818	866	923	938	1 029
Lubrifianti	ITALIA	1000 t	P	154	167	169	259	347	470	444	502	525
Smeeroliën en -vetten	NEDERLAND	1000 t	P	200	246	245	251	332	338	321	275	502
Lubrifiants	BELGIQUE/BELGIË LUXEMBOURG	1000 t	P	27 —	30 —	31 —	37 —	44 —	39 —	42 —	55 —	54 —
	EWG · CEE	1000 t	P	1 356	1 732	1 813	2 037	2 172	2 343	2 416	2 597	3 138
Bitumen	DEUTSCHLAND (B.R.) SAARLAND	1000 t	P	891 —	1 804	2 304	2 821	3 235	3 503	3 814	4 344	4 499
Bitumes	FRANCE	1000 t	P	1 105	1 639	1 777	2 172	2 217	2 381	2 686	2 833	2 848
Bitume	ITALIA	1000 t	P	562	899	1 055	1 226	1 228	1 298	1 483	1 709	2 042
Bitumen	NEDERLAND	1000 t	P	221	469	584	681	677	745	672	677	652
Bitumes	BELGIQUE/BELGIË LUXEMBOURG	1000 t	P	179 —	387 —	481 —	512 —	411 —	463 —	512 —	622 —	670 —
	EWG · CEE	1000 t	P	2 958	5 198	6 201	7 412	7 768	8 390	9 167	10 185	10 711

ERZEUGNIS · PRODUIT	LAND PAYS	EINHEIT UNITÉ	P L	1958	1962	1963	1964	1965	1966	1967	1968	1969
Mauerziegel ^{a)}	DEUTSCHLAND (B.R.)	Mio st	P	5 409	6 325	5 929	6 227	6 141	5 927	5 129	4 904	4 836
	SAARLAND	Mio st	P	71								
Briques et blocs en terre cuite ^{a)} .	FRANCE	Mio p	P	2 000	2 328	2 556	3 010	3 082	2 889	2 803	2 807	2 988
Mattoni	ITALIA	Mio p	P	3 072	4 215	4 464	4 428	3 446	3 613	4 165	4 669	4 983
Metselstenen ^{c)}	NEDERLAND	Mio st	P	1 601	1 698	1 681	1 892	2 061	2 084	2 108	2 040	2 023
Briques ordinaires ^{b)}	DEBEL BELGIQUE	Mio p	P	2 056	2 056	1 884	1 921	1 809	1 656	1 623	1 412	1 298
Briques d'argile ^{a)}	DEBEL LUXEMBOURG	Mio p	P	3	2	2	2	2	2	3	3	3
	EWG · CEE	Mio p	P	(14 212)	(16 624)	(16 516)	(17 480)	(16 541)	(16 171)	15 831	15 835	16 131
Deckensteine aus Ton	DEUTSCHLAND (B.R.)	Mio m ²	P	1,4	1,4	1,3	1,6	1,5	1,4	1,2	1,3	1,2
	SAARLAND	Mio m ²	P	—								
Hourdis en terre cuite	FRANCE	Mio m ²	P	10,3	13,1	13,7	15,5	15,0	14,2	14,9	16,1	14,9
Materiali di solai	ITALIA	Mio m ²	P	45,4	71,7	77,5	78,2	64,6	73,6	79,1	99,8	108,2
Holle bakstenen voor vloeren	NEDERLAND	Mio m ²	P	1,2	1,2	1,2	1,6	1,5	1,4	1,5	1,7	1,6
Hourdis en terre cuite	DEBEL BELGIQUE	Mio m ²	P	2,3	1,7	1,5	2,4	2,0	1,8	2,0	1,5	[1,5]
	DEBEL LUXEMBOURG	Mio m ²	P	—	—	—	—	—	—	—	—	—
	EWG · CEE	Mio m ²	P	61	89	95	99	85	92	99	120	[128]
Dachziegel	DEUTSCHLAND (B.R.)	Mio m ²	P	51	47	42	39	35	35	33	27	24
	SAARLAND	Mio m ²	P	—								
Tulles	FRANCE	Mio m ²	P	27	23	23	25	28	31	32	32	34
Tegole	ITALIA	Mio m ²	P	19	26	19	21	20	18	17	18	17
Normale dakpannen	NEDERLAND	Mio m ²	P	6	6	6	6	6	5	5	4	4
Tulles et accessoires	DEBEL BELGIQUE	Mio m ²	P	4	4	4	3	3	3	3	2	2
	DEBEL LUXEMBOURG	Mio m ²	P	—	—	—	—	—	—	—	—	—
	EWG · CEE	Mio m ²	P	[108]	106	94	94	92	95	90	83	81

a) Ausgedrückt in Mauerziegeln « Normalformat » (24 × 11,5 × 7,1 cm);
410 Steine dieses Formats entsprechen 1 m².

b) Außer Mauerziegel für Verkleidung.

c) Ausgedrückt in Mauerziegeln, Format : 21,4 × 10,4 × 5,4 cm.

a) Exprimé en briques du format « normal » (24 × 11,5 × 7,1 cm); 410 briques de ce format correspondent à 1 m².

b) Briques de parement exclues.

c) Exprimé en briques du format 21,4 × 10,4 × 5,4 cm.

ERZEUGNIS · PRODUIT	LAND PAYS	EINHEIT UNITÉ	P L	1958	1962	1963	1964	1965	1966	1967	1968	1969	
Flachglas und Spiegelglas ^{a)}	DEUTSCHLAND (B.R.)	1000 t	P	527,3	} 691,7	} 693,1	} 745,7	} 769,4	} 748,2	} 689,2	} 742,1	} 787,9	
	SAARLAND		X										
	Verre plat ^{a)}	FRANCE	1000 t	P	364,8	476,6	493,5	541,2	565,9	579,6	527,2	552,5	591,8
	Vetro piano	ITALIA	1000 t	P	171,7	291,0	305,0	337,5	413,7	436,5	510,8	567,6	544,2
	Vlakglas	NEDERLAND	1000 t	P	—	—	—	—	—	65	[65]	[65]	[65]
	Verre plat	UJEBL BELGIQUE LUXEMBOURG	1000 t	P	[413]	[565]	[540]	[600]	[505]	525	539	565	620
	EWG · CEE	1000 t	P	2354	[2331]	[2492]	[2609]	
<i>darunter-dont:</i>													
Tafelglas (naturfarbig)	DEUTSCHLAND (B.R.)	1000 t	P	277,8	} 360,3	} 358,9	} 365,2	} 377,3	} 350,4	} 336,4	} 352,6	} 380,5	
	SAARLAND		X										
	Verre à vitres	FRANCE	1000 t	P	134,4	153,7	162,2	190,2	203,4	195,6	180,5	197,8	212,8
	Vetro da finestra (lastre lucide)	ITALIA	1000 t	P	96	135	140	141	215	207	247	250	309
		NEDERLAND			—	—	—	—	—	65	[65]	[65]	[65]
	Verre à vitres	UJEBL BELGIQUE LUXEMBOURG	1000 t	P	[273]	[355]	[325]	[365]	[265]	[295]	[310]	[350]	[353]
	EWG · CEE	1000 t	P	[1113]	[1139]	[1215]	[1320]	
<i>darunter-dont:</i>													
Gußglas (naturfarbig), Drahtglas	DEUTSCHLAND (B.R.)	1000 t	P	120,4	} 146,3	} 139,3	} 162,7	} 153,6	} 158,2	} 148,8	} 146,6	} 160,2	
	SAARLAND			—									
	Verres coulés	FRANCE	1000 t	P	97,0	108,4	99,8	123,2	118,1	126,1	121,6	105,8	95,3
	Lastre greggie	ITALIA			[65]	90	96	117	104	103	98	133	113
		NEDERLAND			—	—	—	—	—	—	—	—	—
	Verres coulés	UJEBL BELGIQUE LUXEMBOURG	1000 t	P	[65]	[85]	[90]	[100]	[100]	[100]	[110]	[95]	[103]
	EWG · CEE	1000 t	P	[347]	[430]	[425]	[503]	[476]	[487]	[478]	[480]	[472]	
<i>darunter-dont:</i>													
Spiegelglas (naturfarbig)	DEUTSCHLAND (B.R.)	1000 t	P	94,3	} 144,1	} 157,3	} 177,7	} 193,1	} 188,7	} 152,7	} 185,8	} 199,2	
	SAARLAND			—									
	Glaces brutes	FRANCE	1000 t	P	131,3	212,2	229,2	225,8	240,9	254,0	220,9	244,3	278,3
	Lastre di cristallo	ITALIA	1000 t	P	30,7	66	69	78	95	119	130	140	139
		NEDERLAND			—	—	—	—	—	—	—	—	—
	Glaces brutes	UJEBL BELGIQUE LUXEMBOURG	1000 t	P	[75]	[125]	[125]	[135]	[140]	[130]	[106]	[120]	[164]
	EWG · CEE	1000 t	P	[331]	[547]	[581]	[617]	[669]	[692]	[610]	[690]	[781]	
<i>darunter-dont:</i>													
Hohlglas (ohne Glasverarbeitung) ^{b)}	DEUTSCHLAND (B.R.)	1000 t	P	961,6	} 1416,6	} 1542,9	} 1601,9	} 1760,8	} 1819,2	} 1743,8	} 1966,8	} 2244,0	
	SAARLAND			X									
	Verre creux ^{b)}	FRANCE	1000 t	P	756,4	963,0	1048,1	1206,4	1235,1	1318,1	(1335)	(1470)	(1649)
	Vetro cavo, pressato, tecnico	ITALIA	1000 t	P	319	645	740	744	724	835	994	[1100]	[1180]
	Holglas	NEDERLAND	1000 t	P	—	—	—	—	—	112	—	—	[258]
	Verre creux	UJEBL BELGIQUE LUXEMBOURG	1000 t	P	[90]	[130]	[145]	[160]	[190]	[200]	217	236	260
	EWG · CEE			[4284]	.	.	[5591]	

a) Einschl. optisches Glas und Brillenrohglas.
 b) Einschl. Glas für Signalgeräte.

a) Y compris verre optique et lunetterie demi-brute.
 b) Y compris verre de signalisation.

ERZEUGNIS · PRODUIT	LAND PAYS	EINHEIT UNITÉ	P L	1958	1962	1963	1964	1965	1966	1967	1968	1969
<i>darunter-dont:</i>												
Getränkeflaschen	DEUTSCHLAND (B.R.) SAARLAND	1000 t	P	584,7 —	880,2	944,2	967,5	1111,0	1107,8	992,4	1145,3	1331,6
Bouteilles et bonbonnes	FRANCE	1000 t	P	463,1	600,3	662,3	784,5	785,9	838,2	852,5	958,1	1084,1
Bottiglie, fiaschi e damigiane	ITALIA	1000 t	P	240	495	543	556	514	626	710	784	830
Bouteilles, bonbonnes, flacons	NEDERLAND		
	UJEBL BELGIQUE	1000 t	P	[180]	[180]	[195]	[210]	.
	UJEBL LUXEMBOURG			—	—	—	—	—	—	—	—	—
	EWG · CEE	1000 t	P
Konserven-, Medizin- und Ver- packungsglas, Haushalt-Wirt- schaftsglas	DEUTSCHLAND (B.R.) SAARLAND	1000 t	P	276,5 ×	382,3	429,0	440,7	445,2	490,0	519,2	559,2	624,5
Bocaux, flacottage et gobeletterie.	FRANCE	1000 t	P	240,8	288,2	313,4	333,9	335,0	383,3	(396)	(431)	(475)
Flaconi, vasi, bicchieri e vetro da tavola	ITALIA	1000 t	P	62	111	145	146	152	179	231	[255]	[280]
	NEDERLAND		
	UJEBL BELGIQUE			—	—	—	—	—	—	—	—	—
	UJEBL LUXEMBOURG			—	—	—	—	—	—	—	—	—
	EWG · CEE											
Glaskolben für Isolierflaschen und -behälter, Glas in Stangen, Stäben, massiven Kugeln oder Röhren	DEUTSCHLAND (B.R.) SAARLAND	1000 t	P	27,4 —	33,6	36,4	42,1	41,0	44,9	45,9	51,9	62,4
Ampoules et tubes divers, barres, baguettes	FRANCE	1000 t	P	14,2	23,8	23,9	28,6	29,5	29,7	27,0	22,8	23,1
Tubo e bacchette per fiale	ITALIA	1000 t		.	.	5,5	6,9	6,4	8,0	9,7	.	.
	NEDERLAND		
	UJEBL BELGIQUE			—	—	—	—	—	—	—	—	—
	UJEBL LUXEMBOURG			—	—	—	—	—	—	—	—	—
	EWG · CEE											
Glaskolben (ohne Ausrüstung) für die Elektroindustrie	DEUTSCHLAND (B.R.) SAARLAND	1000 t	P	23,2 —	38,8	49,4	58,1	55,7	59,1	65,5	78,7	90,3
Ampoules et tubes électriques et de télévision	FRANCE	1000 t	P	13,0	24,1	23,3	29,3	35,2	33,7	22,8	26,5	31,4
	ITALIA			[36,5]
	NEDERLAND		
	UJEBL BELGIQUE			—	—	—	—	—	—	—	—	—
	UJEBL LUXEMBOURG			—	—	—	—	—	—	—	—	—
	EWG · CEE											
Hohlglas für Laboratorien und Krankenpflege	DEUTSCHLAND (B.R.) SAARLAND	t	P	2 868 —	3 279	2 905	3 257	3 434	3 761	3 151	3 895	5 423
Verrerie de laboratoire et d'hygiène	FRANCE	t	P	1 990	2 530	2 470	2 880	2 780	2 450	3 320	3 640	3 629
Articoli per laboratorio e per uso igienico - sanitario	ITALIA	t	P	.	.	2 850	3 820	2 020	2 130	.	.	.
	NEDERLAND		
	UJEBL BELGIQUE			—	—	—	—	—	—	—	—	—
	UJEBL LUXEMBOURG			—	—	—	—	—	—	—	—	—
	EWG · CEE											

ERZEUGNIS · PRODUIT	LAND PAYS	EINHEIT UNITÉ	P L	1958	1962	1963	1964	1965	1966	1967	1968	1969
Feuerfeste Erzeugnisse	DEUTSCHLAND (B.R.)	1000 t	P	2 480	2 506	2 317	2 532	2 655	2 333	2 102	2 407	2 717
	SAARLAND	1000 t	P	.								
Produits réfractaires	FRANCE	1000 t	P	627	605	583	642	662	603	571	554	629
	ITALIA	1000 t	P	270	520	470	440	430	425	440	470	500
Refrattari e isolanti termici	NEDERLAND											
	UEBL BELGIQUE LUXEMBOURG	1000 t	P	114	165	142	163	166	156	137	162	197
Produits silico-alumineux, siliceux et autres	EWG · CEE			—	—	—	—	—	—	—	—	—
Kanalisationsartikel aus Steinzeug	DEUTSCHLAND (B.R.)	1000 t	P	483,3	748,1	779,4	847,1	915,3	845,8	667,7	714,3	696,2
	SAARLAND	1000 t	P	×								
Tuyaux de grès	FRANCE	1000 t	P	62,1	62,4	60,6	62,5	62,1	55,6	48,3	48,1	45,4
Grès chimico per fognature	ITALIA	1000 t	P	54,5	110	95	115	80	90	90	105	114
Draineerbuizen	NEDERLAND	1000 t	P	102,1	78,6	71,9	68,3	65,7	[80]	[89]	[84]	[80]
Tuyaux de drainage	UEBL BELGIQUE LUXEMBOURG	1000 t	P	9,9	17,9	12,5	17,3	18,4	21,0	20,1	[20]	[20]
	EWG · CEE	1000 t	P	715	1017	1019	1110	1 142	[1 092]	[915]	[971]	[956]
Wand- und Bodenfliesen, unglasiert, aus Steinzeug oder anderen feinkeramischen Stoffen	DEUTSCHLAND (B.R.)	Mio m ²	P	7,5	15,1	14,4	16,6	16,6	14,5	12,9	13,9	14,6
	SAARLAND	Mio m ²	P	×								
Carreaux de faïence	FRANCE	Mio m ²	P	2,5	4,3	4,7	5,3	5,8	5,9	5,6	6,4	8,5
Piastrelle di grès	ITALIA	1000 t	P	.	280	300	300	300	410	610	768	818
Vloertegels en plavuizen	NEDERLAND	Mio m ²	L	0,7	0,7	0,8	1,0	0,9	0,9	1,5	1,5	1,6
Carreaux de parement en demi-grès	UEBL BELGIQUE LUXEMBOURG	Mio m ²	P	0,1	a)	a)	a)	a)	a)	a)	a)	a)
	EWG · CEE											
Fliesen, glaslert, aus Steingut und anderen feinkeram. Stoffen	DEUTSCHLAND (B.R.)	Mio m ²	P	12,3	22,6	20,4	23,3	24,7	23,4	22,3	25,0	28,1
	SAARLAND	Mio m ²	P	×								
Carreaux de grès et demi grès	FRANCE	Mio m ²	P	9,6	11,6	12,4	13,5	15,5	15,6	13,5	14,7	15,6
Piastrelle di maiolica e di terraglia forte	ITALIA	1000 t	P	.	330	430	448	465	487	502	572	615
Muurtegels	NEDERLAND	Mio m ²	L	1,6	2,7	3,0	3,7	3,8	3,8	4,6	5,1	5,5
Carreaux de revêtement en faïence et en grès	UEBL BELGIQUE LUXEMBOURG	Mio m ²	P	1,3	b) 1,8	b) 1,9	b) 2,1	b) 2,3	b) 2,1	b) 1,9	b) 2,0	b) 2,2
	EWG · CEE											
Haushalts-, Wirtschafts- und Zier- gegenstände aus Steingut.	DEUTSCHLAND (B.R.)	1000 t	P	14,9	16,9	16,2	17,7	18,4	17,9	18,5	20,7	24,7
	SAARLAND	1000 t	P	3,8								
Vaisselle de faïence et faïence d'art	FRANCE	1000 t	P	52,0	47,4	45,1	43,5	43,3	41,2	39,2	36,0	37,3
Terraglie e ceramiche per uso domestico e decorativo	ITALIA	1000 t	P	(43)	(54)	(54)	(54)	(54)	(54)	(47)	(39)	(39)
Hulsh. sier-, kunst- en relig. aardewerk en porselein	NEDERLAND	1000 t	L	13,2	13,5	11,1
Vaisselle de faïence, grès artistique et divers	UEBL BELGIQUE LUXEMBOURG	1000 t	P	6,4	7,0	7,6	8,2	7,9	8,4	8,6	8,8	9,1
	1000 t	P										
	EWG · CEE	1000 t	P/L	(126)	(118)	(121)

a) In der nächstfolgenden Position enthalten.
b) Ab 1962 einschl. unglasierte Fliesen.

a) Compris dans la position suivante.
b) A partir de 1962, y compris les carreaux de pavement en demi-grès.

ERZEUGNIS · PRODUIT	LAND PAYS	EINHEIT UNITÉ	P L	1958	1962	1963	1964	1965	1966	1967	1968	1969
Tonwaren für Gärtnerei und Haushalt	DEUTSCHLAND (B.R.) SAARLAND	1000 t	P	59,4	74,9	72,9	79,8	77,9	74,3	77,7	77,1	76,5
				x								
Poterie culinaire et horticole	FRANCE	1000 t	P	32,3	43,0	48,4	47,3	53,9	55,4	62,2	67,1	68,3
Bloempotten	ITALIA	Mio st	L	17,6	16,1	17,0	24,7	18,0	18,5	15,3	14,8	15,7
Poterie en terre culte	NEDERLAND	1000 t	P	11,5	14,8	16,7	19,2	19,3	20,1	22,8	20,3	20,6
	BELGIQUE											
	LUXEMBOURG											
	EWG · CEE											
Sanitäre und hygienische Installationskeramik	DEUTSCHLAND (B.R.) SAARLAND	1000 t	P	66,9	88,2	95,4	98,8	102,0	102,8	95,3	91,0	96,3
Produits sanitaires céramiques	FRANCE	1000 t	P	79,8								
Articoli sanitari, terraglia, porcellana, fire-clay	ITALIA	1000 t	P	64,0	102,4	105,6	119,8	128,3	130,0	149,7	156,4	165,3
Sanitairkeramische produkten	NEDERLAND	1000 t	P	19,5	18,9	17,2	17,2	19,4	15,5	21,2	36,5	37,3
Céramiques sanitaires	BELGIQUE	1000 t	P	7,8	11,6	12,4	14,5	15,9	14,1	13,3		
	LUXEMBOURG											
	EWG · CEE	1000 t	P	.	307,5	318,0	351,0	377,1	375,7	382,5	380,5	412,3

ERZEUGNIS · PRODUIT	LAND PAYS	EINHEIT UNITÉ	P L	1958	1962	1963	1964	1965	1966	1967	1968	1969
Zement und zementähnliche Bindemittel ^{a)} Ciments broyés ^{b)} et liants ^{c)} Cementi Cement Ciments Ciments	DEUTSCHLAND (B.R.)	Mio t	P	19,4	28,6	29,2	33,6	34,1	34,7	31,7	33,4	35,1
	SAARLAND	Mio t	P	0,3								
	FRANCE	Mio t	P	13,6	16,9	18,1	21,5	22,4	23,4	24,8	25,6	27,7
	ITALIA	Mio t	P	12,8	20,2	22,1	22,8	20,7	22,4	26,3	29,5	31,3
	NEDERLAND	Mio t	P	1,4	2,0	2,1	2,9	3,0	3,2	3,3	3,4	3,3
	BELGIQUE	Mio t	P	4,1	4,8	4,7	5,8	5,9	5,8	5,8	5,7	6,3
	LUXEMBOURG	Mio t	P	0,2	0,2	0,2	0,2	0,2	0,2	0,2	0,2	0,2
EWG · CEE		Mio t	P	51,8	72,7	76,4	86,8	86,3	89,7	92,1	97,8	103,9
<i>darunter-dont:</i>												
Portlandzement Ciment Portland artif. et Ciments H.R.I. ^{b)} Portlandcement Ciment Portland	DEUTSCHLAND (B.R.)	Mio t	P	14,0	20,7	21,5	24,8	25,4	25,8	23,7	25,3	27,0
	SAARLAND			—								
	FRANCE	Mio t	P	10,0	13,2	14,4	17,3	18,2	19,2	20,4	21,2	23,4
	ITALIA											
	NEDERLAND	Mio t	P	0,9	1,0	0,9	1,3	1,2	1,5	1,6	1,6	1,6
	BELGIQUE	Mio t	P	3,2	3,8	3,8	4,7	4,8	4,4	4,4	4,3	4,7
	LUXEMBOURG			—	—	—	—	—	—	—	—	—
EWG · CEE												
Baugips Gebrannter Gips ^{d)} Plâtres de construction Gesso per edilizia Plâtres Plâtres	DEUTSCHLAND (B.R.)	1000 t	P	724	840	807	878	892	916	849	929	1039
	SAARLAND	1000 t	P	67								
	FRANCE	1000 t	P	1960	1918	2062	2417	2523	2475	2430	2427	2644
	ITALIA	1000 t	P	.	(680)	(700)	(700)	(600)	(500)	(530)	(765)	(840)
	NEDERLAND											
	BELGIQUE	1000 t	P	44	80	82	91	75	77	73	81	79
	LUXEMBOURG	1000 t	P	10	8	7	7	8	6	9	6	9
EWG · CEE												
Gebrannter und hydraulischer Kalk ^{e)} Gebrannter Kalk Chaux grasses et hydrauliques Calce viva, idrata, idraulica Chaux et chaux hydraulique artificielle Chaux vive	DEUTSCHLAND (B.R.)	1000 t	P	7 877	9 698	9 775	10 814	10 627	10 401	10 185	10 634	10 938
	SAARLAND	1000 t	P	291								
	FRANCE	1000 t	P	3 329	3 470	3 468	4 064	3 884	4 155	3 981	3 982	4 187
	ITALIA	1000 t	P	(4 300)	(5 700)	(5 700)	(5 100)	(5 100)	(5 100)	(4 900)	(5 000)	(5 000)
	NEDERLAND											
	BELGIQUE	1000 t	P	1 771	2 043	2 021	2 313	2 292	2 232	2 280	2 496	2 620
	LUXEMBOURG	1000 t	P	47	3	2	2	1	1	—	—	—
EWG · CEE												
<i>darunter-dont:</i>												
Chaux hydrauliques Calce idraulica Chaux hydraulique artificielle	DEUTSCHLAND (B.R.)											
	SAARLAND											
	FRANCE	1000 t	P	1 093	1 005	1 018	1 145	1 164	1 375	1 188	1 162	1 149
	ITALIA	1000 t	P	(800)
	NEDERLAND											
	BELGIQUE	1000 t	P	7	6	5	9
	LUXEMBOURG			—	—	—	—	—	—	—	—	—
EWG · CEE												

a) Ohne die zum Absatz bestimmten Zementklinker.
b) Zerdrückwiderstand über 100 kg pro cm².
c) Zerdrückwiderstand unter 100 kg pro cm².
d) Baugips und sonstiger gebrannter Gips.
e) Einschl. Sinterdolomit.
f) Ohne künstlichen hydraulischen Kalk.

a) Non compris le clinker de ciment destiné à la vente.
b) Résistance à l'écrasement supérieure à 100 kg par cm².
c) Résistance à l'écrasement inférieure à 100 kg par cm².
d) Plâtres de construction et autres gypses calcinés.
e) Y compris dolomie frittée.
f) Sans la chaux hydraulique artificielle.

ERZEUGNIS · PRODUIT	LAND PAYS	EINHEIT UNITÉ	P L	1958	1962	1963	1964	1965	1966	1967	1968	1969
Schleifscheiben und sonstige Schleifkörper (mit Korund und Siliciumcarbid), keramisch und aus Silicat	DEUTSCHLAND (B.R.) SAARLAND	1000 t	P	16,3 x	19,4	18,9	21,2	22,3	19,5	17,2	20,4	24,2
	FRANCE											
Abrasivi rigidi e granulari	ITALIA	1000 t	P	8,0	11,5	11,5	11,5	11,5	14,4	15,4	16,4	17,5
	NEDERLAND											
Meules abrasives	UEBL BELGIQUE LUXEMBOURG	1000 t	P	0,8 —	1,8 —	1,6 —	1,7 —	1,6 —	1,5 —	1,5 —	1,5 —	1,7 —
	EWG · CEE											
Schleifpapier und Schleifgewebe . .	DEUTSCHLAND (B.R.) SAARLAND	Mio m ²	P	28,9 —	40,8	43,4	47,2	49,3	50,4	49,1	57,8	62,1
	FRANCE											
Abrasivi flessibili	ITALIA	Mio m ²	P	8,0	9,5	9,5	9,5	9,5	9,5	9,8	10,0	11,0
	NEDERLAND											
Toiles et papiers abrasifs	UEBL BELGIQUE LUXEMBOURG	Mio m ²	P	0,5 —	0,3 —	0,3 —	0,3 —	. —	. —	. —	. —	. —
	EWG · CEE											
Asbestzementwaren ^{a)}	DEUTSCHLAND (B.R.) SAARLAND	Mio m ²	P		.	.	93,2	101,5	88,8	87,4	93,7	91,7
	FRANCE	1000 t	P	536								
Produits en amiant-ciment	ITALIA	1000 t	P	(450)	(600)	(610)	(550)	(450)	(475)	(480)	(500)	(530)
Materiali in amianto-cemento	NEDERLAND											
	UEBL BELGIQUE LUXEMBOURG			—	—	—	—	—	—	—	—	—
	EWG · CEE											
Betonrohre aller Art	DEUTSCHLAND (B.R.) SAARLAND	1000 t	P	1 431 .	2 660	2 773	3 292	3 159	3 275	3 120	3 422	3 670
	FRANCE	1000 t	P	922								
Tuyaux armés et non armés en béton	ITALIA				1 372	1 475	1 730	1 719	1 825	2 103	2 142	2 503
Betonnen rioolbuizen en hulpstukken	NEDERLAND	1000 t	L	374	617	640	769	633	639	790	774	832
Tuyaux de voirie en béton	UEBL BELGIQUE LUXEMBOURG	1000 t	P	289	407	465	547	535	531	643	688	(700)
	EWG · CEE											
Kalksandsteine ^{b)}	DEUTSCHLAND (B.R.) SAARLAND	Mio st	P	2 692 x	4 148	4 253	4 907	5 011	5 132	4 842	5 126	5 280
	FRANCE											
Kalkzandstenen (waalformaat)	ITALIA											
	NEDERLAND	Mio st	P	786	964	957	1 242	1 248	1 266	1 261	1 291	1 366
	UEBL BELGIQUE LUXEMBOURG											
	EWG · CEE											

a) Auf 6 mm Plattenstärke umgerechnet.

b) Ausgedrückt in Steinen im „Normalformat“ (24 × 11,5 × 7,1 cm); 410 Steine dieses Formats entsprechen 1 m².

a) Ramené à 6 mm d'épaisseur.

b) Exprimé en pièces du format « normal » (24 × 11,5 × 7,1 cm); 410 de ces unités correspondent à 1 m².

ERZEUGNIS · PRODUIT	LAND PAYS	EINHEIT UNITÉ	P L	1958	1962	1963	1964	1965	1966	1967	1968	1969
Flüssigstahl für Stahlguß	DEUTSCHLAND (B.R.)	1000 t	P	525	670	576	638	650	577	526	633	717
Flüssigstahl für Stahlguß	SAARLAND	1000 t	P	33								
Acier liquide pour moulages	FRANCE	1000 t	P	367	364	344	368	362	346	349	379	436
Acciaio spillato per getti	ITALIA	1000 t	P	147	197	196	167	159	171	233	253	265
Vloeibaar staal voor gietwerk.	NEDERLAND	1000 t	P	19	18	18	15	15	14	17	17	17
Acier liquide pour moulages	BELGIQUE	1000 t	P	94	119	102	98	103	91	76	82	99
Acier liquide pour moulages	LUXEMBOURG	1000 t	P	5	5	4	5	6	5	4	5	6
	EGKS · CECA	1000 t	P	1 190	1 374	1 239	1 291	1 295	1 204	1 205	1 369	1 540
Blöcke und Halbzeug ^{a)}	DEUTSCHLAND (B.R.)	1000 t	L	1 668	1 807	1 599	1 953	2 177	1 752	2 008	1 681	1 686
	SAARLAND											
Lingots et demi-produits ^{a)}	FRANCE	1000 t	L	384	375	378	605	581	565	646	486	499
Lingotti e semiprodotti ^{a)}	ITALIA	1000 t	L	667	804	858	839	958	890	863	844	850
Blokken en halfabrikaten ^{a)}	NEDERLAND	1000 t	L	13	26	40	22	130	85	287	119	350
Lingots et demi-produits ^{a)}	BELGIQUE	1000 t	L	481	231	146	242	375	263	230	242	316
Lingots et demi-produits ^{a)}	LUXEMBOURG	1000 t	L	76	5	3	10	27	5	8	5	16
	EGKS · CECA	1000 t	L	3 289	3 248	3 023	3 671	4 248	3 560	4 042	3 377	3 717
Schwere Profile	DEUTSCHLAND (B.R.)	1000 t	P	1 262	2 082	1 918	2 187	2 288	2 171	2 057	2 155	2 429
Schwere Profile	SAARLAND											
Profilés lourds	FRANCE	1000 t	P	734	898	848	1 030	1 122	1 121	1 143	1 209	1 345
Profilati pesanti	ITALIA	1000 t	P	324	597	634	644	725	463	454	477	514
Zware profielen	NEDERLAND	1000 t	P	—	—	—	—	—	—	—	—	—
Profilés lourds	BELGIQUE	1000 t	P	176	270	317	431	402	464	512	628	809
Profilés lourds	LUXEMBOURG	1000 t	P	468	649	626	719	726	763	788	776	960
	EGKS · CECA	1000 t	P	3 258	4 496	4 343	5 012	5 264	4 982	4 954	5 246	6 051
Röhrenvormaterial (ohne Blöcke)	DEUTSCHLAND (B.R.)	1000 t	P	908	1 127	1 101	1 302	1 327	1 204	1 331	1 337	1 466
Röhrenvormaterial (ohne Blöcke)	SAARLAND											
Ronds et carrés pour tubes	FRANCE	1000 t	P	336	412	394	447	447	453	430	450	534
Tondi e quadri per tubi	ITALIA	1000 t	P	166	289	276	232	197	199	248	370	320
Ronds et carrés pour tubes	NEDERLAND	1000 t	P	10	3	1	14	21	53	35	48	65
	BELGIQUE											
	LUXEMBOURG	1000 t	P	—	—	—	—	—	—	—	—	—
	EGKS · CECA	1000 t	P	1 482	1 831	1 772	1 994	2 003	1 941	2 056	2 227	2 410
Walzdraht in Ringen	DEUTSCHLAND (B.R.)	1000 t	P	1 467	2 063	2 216	2 767	2 868	2 674	2 844	3 122	3 394
Walzdraht in Ringen	SAARLAND											
Fil machine en couronnes	FRANCE	1000 t	P	1 118	1 555	1 622	1 818	1 911	1 970	1 928	2 140	2 202
Vergella in matasse	ITALIA	1000 t	P	428	603	563	553	674	645	771	805	832
Walsdraad in ringen	NEDERLAND	1000 t	P	93	128	127	152	158	182	200	259	224
Fil machine en couronnes	BELGIQUE	1000 t	P	503	639	722	866	918	926	962	970	873
Fil machine en couronnes	LUXEMBOURG	1000 t	P	210	235	225	223	257	241	265	353	396
	EGKS · CECA	1000 t	P	4 067	5 223	5 480	6 379	6 787	6 638	6 970	7 648	7 921

a) Zum Schmieden und sonstigem unmittelbaren Verbrauch (einschließlich Blöcke für Röhren).

a) Pour forge et autre utilisation directe (y compris lingots pour tubes).

ERZEUGNIS · PRODUIT	LAND PAYS	EINHEIT UNITÉ	P L	1958	1962	1963	1964	1965	1966	1967	1968	1969
Grobbleche (3 mm und mehr), warm- und kaltgewalzt	DEUTSCHLAND (B.R.) SAARLAND	1000 t	P	3 200	3 921	3 512	4 282	4 219	4 113	3 905	4 546	5 314
		1000 t	P	418								
Tôles fortes (3 mm et plus) à chaud et à froid.	FRANCE	1000 t	P	1 222	1 364	1 378	1 619	1 534	1 552	1 657	1 668	2 037
Lamiere (da 3 mm e oltre) laminate a caldo e a freddo	ITALIA	1000 t	P	624	960	899	912	1 111	1 264	1 569	1 633	1 624
Dikke platen (3 mm en meer) warm- en koudgewalst	NEDERLAND	1000 t	P	331	421	405	430	432	448	437	489	512
Tôles fortes (3 mm et plus) à chaud et à froid.	BEBL BELGIQUE	1000 t	P	629	583	540	758	979	1 027	1 061	1 125	1 419
	BLUX LUXEMBOURG	1000 t	P	132	120	151	179	181	175	172	184	184
	EGKS · CECA	1000 t	P	6 556	7 369	6 885	8 180	8 456	8 579	8 801	9 645	11 090
Feinbleche (< 3 mm) kaltgewalzt .	DEUTSCHLAND (B.R.) SAARLAND	1000 t	P	1 126	2 401	2 689	3 447	3 697	3 930	4 353	5 922	6 711
				—								
Tôles minces (< 3 mm) laminées à froid.	FRANCE	1000 t	P	1 892	2 929	3 282	3 647	3 579	3 794	3 825	4 205	4 982
Lamiere laminateafreddo (< 3 mm)	ITALIA	1000 t	P	748	1 284	1 625	1 827	2 196	2 431	2 651	2 748	2 896
Dunne platen (< 3 mm) koudge- walst	NEDERLAND	1000 t	P	469	836	966	1 010	997	1 075	1 159	1 376	1 565
Tôles minces (< 3 mm) laminées à froid.	BEBL BELGIQUE	1000 t	P	611	1 048	1 275	1 464	1 387	1 575	1 931	2 290	2 624
	BLUX LUXEMBOURG	1000 t	P	234	288	288	281	280	282	289	303	320
	EGKS · CECA	1000 t	P	5 080	8 786	10 125	11 675	12 136	13 087	14 208	16 845	19 097
Transformatoren- und Dynamo- bleche	DEUTSCHLAND (B.R.) SAARLAND	1000 t	P	233	284	254	266	252	230	230	248	279
				—								
Tôles magnétiques	FRANCE	1000 t	P	163	196	178	207	187	187	178	168	186
Lamierini magnetici	ITALIA	1000 t	P	36	68	77	81	82	120	179	139	137
Transformatoren- en dynamo- platen	NEDERLAND	1000 t	P	—	—	—	—	—	—	—	—	—
Tôles magnétiques	BEBL BELGIQUE	1000 t	P	39	42	42	41	41	49	61	72	86
	BLUX LUXEMBOURG			—	—	—	—	—	—	—	—	—
	EGKS · CECA	1000 t	P	471	590	551	595	562	586	648	628	687
Weißblech, Weißband, sonst. ver- zinnte und überzogene Bleche .	DEUTSCHLAND (B.R.) SAARLAND	1000 t	P	405	671	695	874	974	1 184	1 306	1 577	1 813
				—								
Fer-blanc, tôles étamées et revêtues	FRANCE	1000 t	P	689	948	999	1 130	990	1 153	1 212	1 181	1 501
Banda e lamiere stagnate e rivestite	ITALIA	1000 t	P	181	263	325	397	529	538	621	616	648
Blik, vertinde en beklede platen .	NEDERLAND	1000 t	P	90	199	248	270	245	303	328	343	455
Fer-blanc, tôles étamées et revêtues	BEBL BELGIQUE	1000 t	P	294	499	600	613	550	587	645	659	754
	BLUX LUXEMBOURG	1000 t	P									
Fer-blanc, tôles étamées et revêtues												
	EGKS · CECA	1000 t	P	1 659	2 580	2 867	3 284	3 287	3 765	4 112	4 376	5 171

ERZEUGNIS · PRODUIT	LAND PAYS	EINHEIT UNITÉ	P L	1958	1962	1963	1964	1965	1966	1967	1968	1969
Stahlrohre ^{a)}	DEUTSCHLAND (B.R.) SAARLAND	1000 t	P	1 790	2 644	2 344	2 723	2 848	2 823	3 076	3 391	3 943
		1000 t	P	162								
Tubes d'acier	FRANCE	1000 t	L	921	1 102	1 115	1 258	1 305	1 305	1 410	1 472	1 768
Tubi di acciaio	ITALIA	1000 t	P	743	1 283	1 366	1 172	1 358	1 309	1 642	1 838	1 816
Stalen buizen	NEDERLAND	1000 t	P	89	141	145	175	193	158	146	176	197
Tubes d'acier	UEBL BELGIQUE	1000 t	P	159	221	235	272	268	275	250	258	324
Tubes d'acier	UEBL LUXEMBOURG	1000 t	P	22	84	83	94	104	104	108	99	119
	EWG · CEE	1000 t		3 896	5 475	5 288	5 684	6 076	5 974	6 632	7 234	8 167
<i>davon- soit:</i>												
Nahtlose Rohre	DEUTSCHLAND (B.R.) SAARLAND	1000 t	P	1 010	1 360	1 333	1 510	1 596	1 500	1 619	1 618	1 794
		1000 t	P	91								
Nahtlos gewalzte Rohre	FRANCE	1000 t	L	437	477	445	474	506	476	471	498	601
Tubes sans soudure ^{b)}	ITALIA	1000 t	P	581	793	817	724	784	798	852	863	834
Tubi senza saldatura	NEDERLAND	1000 t	P									
Naadloze buizen	UEBL BELGIQUE	1000 t	P	50	63	68	83	94	96	70	75	87
Tubes sans soudure	UEBL LUXEMBOURG	1000 t	P	—	—	—	—	—	—	—	—	—
	EWG · CEE								2 870	3 012	3 054	3 316
Geschweißte Rohre ^{a)}	DEUTSCHLAND (B.R.) SAARLAND	1000 t	P	780	1 284	1 011	1 213	1 252	1 323	1 457	1 773	2 147
		1000 t	P	71								
Tubes soudés	FRANCE	1000 t	L	484	625	670	784	799	829	939	974	1 167
Tubi saldati	ITALIA	1000 t	P	162	490	549	448	574	511	790	975	982
Gelaste buizen	NEDERLAND	1000 t	P						158	146	176	197
Tubes soudés (y compris hors tôle)	UEBL BELGIQUE	1000 t	P	109	158	167	189	174	179	180	183	237
Tubes soudés	UEBL LUXEMBOURG	1000 t	P	22	84	83	94	104	104	108	99	119
	EWG · CEE								3 104	3 260	4 180	4 851
Blankstahl	DEUTSCHLAND (B.R.) SAARLAND	1000 t	P	389	559	508	638	688	604	538	762	930
		1000 t	P	48								
Barres étirées	FRANCE	1000 t	L	187	231	219	240	220	252	239	241	313
Barres étirées	UEBL BELGIQUE LUXEMBOURG	1000 t	P	18	25	24	29	28	26	24	27	37
	EWG · CEE											
Kaltband und Kaltbandprofile	DEUTSCHLAND (B.R.) SAARLAND	1000 t	P	1 042	1 262	1 116	1 322	1 235	1 314	1 233	1 537	1 815
		1000 t	L	28								
Feuillards et profilés à froid	FRANCE	1000 t	L	242	326	348	370	371	418	394	388	456
Feuillards et profilés à froid	UEBL BELGIQUE LUXEMBOURG	1000 t	P	95	169	199	243	240	262	282	317	461
		1000 t	P	10	19	21	22	20	22	24	35	40
	EWG · CEE											

a) Teilweise geschätzt.

b) Einschl. aus Röhren hergestellte Flaschen.

a) Partiellement estimé.

b) Y compris bouteilles obtenues à partir de tubes d'acier.

ERZEUGNIS · PRODUIT	LAND PAYS	EINHEIT UNITÉ	P L	1958	1962	1963	1964	1965	1966	1967	1968	1969
Gezogener Draht	DEUTSCHLAND (B.R.)	1000 t	P	1 106	1 381	1 302	1 620	1 741	1 704	1 728	1 878	2 115
Draht.	SAARLAND	1000 t	P	102								
Fil tréfilé simple	FRANCE	1000 t	L	665	753	793	839	837	844	841	870	1 005
	ITALIA											
Getrokken draad	NEDERLAND	1000 t	P	128	133	136	148	139	138	145	163	174
Fil tréfilé simple	BELGIQUE	1000 t	P	430	617	629	680	710	730	716	737	876
	LUXEMBOURG											
	EWG · CEE											

ERZEUGNIS · PRODUIT	LAND PAYS	EINHEIT UNITÉ	P L	1958	1962	1963	1964	1965	1966	1967	1968	1969
Halbzeug aus Zink und Zinklegierungen ^{a)}	DEUTSCHLAND (B.R.)	1000 t	P	64,9	75,6	69,6	84,9	82,8	74,1	74,5	73,5	74,8
	SAARLAND			—								
Zinc laminé	FRANCE	1000 t	L	70,4	70,9	62,1	72,7	64,7	71,9	77,3	70,6	72,3
Semilavorati di zinco	ITALIA	1000 t	P	7,4	9,8	10,4	8,7	9,5	10,5	10,3	11,8	10,0
	NEDERLAND											
Demi-produits en zinc (y compris en étain et divers).	UEBL BELGIQUE	1000 t	P	43,4	46,3	44,7	46,3	47,4	47,8	52,8	49,2	53,7
	UEBL LUXEMBOURG											
	EWG · CEE											
Halbzeug aus Aluminium und Aluminiumlegierungen ^{a) b)} . . .	DEUTSCHLAND (B.R.)	1000 t	P	164,9	246,8	255,4	316,6	319,5	366,1	381,3	475,6	564,5
	SAARLAND			—								
Demi-produits en aluminium et alliages légers ^{c)}	FRANCE	1000 t	L	95,2	157,1	165,3	177,6	177,4	213,2	225,6	233,0	280,7
Semilavorati d'alluminio	ITALIA	1000 t	P	57,0	97,0	107,0	105,0	112,0	144,0	151,0	183,0	228,5
	NEDERLAND											
Demi-produits en aluminium . . .	UEBL BELGIQUE	1000 t	P	38,3	80,7	86,2	123,5	135,5	173,5	143,8	159,6	178,7
	UEBL LUXEMBOURG											
	EWG · CEE											
<i>darunter-dont:</i>												
Leitmaterial aus Aluminium und Aluminiumlegierungen ^{a) b)} . .	DEUTSCHLAND (B.R.)	1000 t	P	16,5	25,2	22,8	26,5	26,0	37,4	41,5	40,6	44,3
	SAARLAND			—								
Fils d'aluminium (pour fils électr.).	FRANCE	1000 t	L	13,0	27,2	25,0	25,8	25,8	34,0	41,9	42,7	47,3
Fili elettrici di alluminio	ITALIA	1000 t	P	5,5	9,0	9,0	6,0	5,7	10,0	9,0	13,5	16,5
	NEDERLAND											
	UEBL BELGIQUE											
	UEBL LUXEMBOURG											
	EWG · CEE											
Halbzeug aus Kupfer und Kupferlegierungen ^{a) d)}	DEUTSCHLAND (B.R.)	1000 t	P	503,4	576,6	592,9	760,0	769,5	683,2	685,3	794,0	926,4
	SAARLAND			—								
Demi-produits en cuivre et alliages de cuivre	FRANCE	1000 t	L	284,2	334,6	351,4	389,5	386,1	387,6	379,2	393,0	466,5
	ITALIA	1000 t	P	165,2	294,0	323,0	293,0	302,5	326,0	355,0	373,0	390,0
Halfabrikaten uit koper en koperlegeringen ^{e)}	NEDERLAND	1000 t	P	.	.	.	54,8	60,9	58,8	52,9	68,2	74,8
	UEBL BELGIQUE	1000 t	P	94,1	114,2	124,2	153,9	168,5	146,7	132,0	160,7	181,1
Demi-produits en cuivre allié et non allié	UEBL LUXEMBOURG											
	EWG · CEE	1000 t	L/P	.	.	.	1 651	1 688	1 602	1 604	1 789	2 039
<i>darunter-dont:</i>												
Leitmaterial aus Kupfer und Kupferlegierungen ^{a) d)}	DEUTSCHLAND (B.R.)	1000 t	P	212,1	251,0	252,1	337,0	341,4	302,9	327,4	351,4	416,6
	SAARLAND			—								
Fils de cuivre (pour fils électriques)	FRANCE	1000 t	P	139,9	155,3	162,2	184,4	179,3	183,3	179,1	185,3	217,3
	ITALIA	1000 t	P	74,7	128,0	139,8	134,2	132,0	145,9	156,6	167,6	182,9
Fili elettrici di rame	NEDERLAND											
	UEBL BELGIQUE											
	UEBL LUXEMBOURG											
	EWG · CEE											

a) Ohne Auflageanteil von plattiertem Material.

b) Einschließlich Kabel aus Stahlaluminium.

c) Einschli. Aluminiumfolien.

d) Einschließlich Kabel aus Stahlkupfer.

e) Quelle: World Bureau of Metal Statistics.

a) Non compris, pour le matériel revêtu, le poids de la couche de revêtement.

b) Y compris câbles d'aluminium avec âme d'acier.

c) Y compris les feuilles minces d'aluminium.

d) Y compris câbles de cuivre avec âme d'acier.

e) Source: World Bureau of Metal Statistics.

ERZEUGNIS · PRODUIT	LAND PAYS	EINHEIT UNITÉ	P L	1958	1962	1963	1964	1965	1966	1967	1968	1969
Halbzeug aus Blei und Bleilegerungen ^{a)}	DEUTSCHLAND (B.R.) SAARLAND	1000 t	P	40,5 x	47,0	43,3	51,5	48,6	49,8	48,9	48,6	50,9
Demi-produits en plomb	FRANCE	1000 t	L	47,9	43,4	44,1	45,0	41,4	40,0	37,1	36,8	35,3
Semilavorati di piombo	ITALIA	1000 t	P	27,5	38,0	38,5	39,5	39,0	46,0	48,5	48,0	50,0
Halffabrikaten van lood en -legeringen	NEDERLAND	1000 t	P	14,0	17,6	16,3	17,7	16,8	17,6	17,0	17,0	17,1
Demi-produits en plomb	UEBL BELGIQUE LUXEMBOURG	1000 t	P	22,9 —	27,8 —	26,8 —	26,0 —	26,6 —	25,9 —	24,9 —	21,7 —	22,3 —
	EWG · CEE	1000 t	P/L	153	174	169	180	172	179	176	171	176
<i>darunter-dont:</i>												
Tuyaux et siphons en plomb	DEUTSCHLAND (B.R.) SAARLAND	1000 t	L	31,5	24,8	25,3	25,0	20,9	18,7	16,5	14,8	14,0
Tubi di piombo	ITALIA	1000 t	P	12,5	17,4	18,3	19,4	18,0	21,5	22,0	22,5	24,0
Buizen van lood en -legeringen	NEDERLAND	1000 t	P	3,7	3,2	3,7	3,6	3,2	2,6	2,2	1,8	1,7
	UEBL BELGIQUE LUXEMBOURG											
	EWG · CEE											
Eisengußbezeugung ^{b)}	DEUTSCHLAND (B.R.) SAARLAND	1000 t	P	3 018 255	3 731	3 559	4 071	4 117	3 617	3 307	3 832	4 281
Moulages de fonte, total ^{b)}	FRANCE	1000 t	P	1 932	2 058	2 095	2 228	2 199	2 107	2 134	2 178	2 417
Getti di ghisa, totale ^{b)}	ITALIA	1000 t	P	620	980	1 090	940	960	1 100	1 300	1 390	1 363
Ijzergietwerk ^{b)}	NEDERLAND	1000 t	P	166	230	216	238	247	251	220	249	255
Moulages de fonte, total ^{b)}	UEBL BELGIQUE LUXEMBOURG	1000 t	P	270 49	360 44	380 51	380 59	370 60	326 61	342 66	343 76	384 80
Moulages de fonte, total ^{b)}	EWG · CEE			6 310	7 403	7 391	7 916	7 953	7 462	7 369	8 068	8 780
<i>darunter-dont:</i>												
Röhren und Formstücke	DEUTSCHLAND (B.R.) SAARLAND	1000 t	P	384 x	507	471	505	516	434	376	405	418
Tubes et raccords en fonte	FRANCE	1000 t	P	385	570	533	552	588	534	577	577	569
Tubi e raccordi di ghisa	ITALIA	1000 t	P	.	37	47	42	42	46	50	61	54
Tubes et raccords en fonte	NEDERLAND											
	UEBL BELGIQUE LUXEMBOURG	1000 t	P	21	33	28	27	26	23	24	29	23
	EWG · CEE											
Guter Stahlguß	DEUTSCHLAND (B.R.) SAARLAND	1000 t	P	287 12	356	301	334	340	300	272	324	378
Moulages d'acier parachevés	FRANCE	1000 t	P	(190)	(228)	220	229	224	218	219	241	274
Getti grezzi di acciaio	ITALIA	1000 t	P	85	113	114	95	87	94	131	137	143
Goed gietstaal	NEDERLAND	1000 t	P	12	9	9	8	6	8	8	10	10
Moulages d'acier parachevés	UEBL BELGIQUE LUXEMBOURG	1000 t	P	64 3	73 3	63 3	60 4	58 4	55 3	48 3	51 3	62 4
Moulages d'acier parachevés	EWG · CEE	1000 t	P	(653)	(782)	709	727	719	677	681	766	872

a) Ohne Auflageanteil von plattiertem Material.

a) Non compris, pour le matériel revêtu, le poids de la couche de revêtement.

b) Einschl. Temperguß.

b) Y compris fonte malléable.

ERZEUGNIS · PRODUIT	LAND PAYS	EINHEIT UNITÉ	P L	1958	1962	1963	1964	1965	1966	1967	1968	1969
Schmiedeerzeugnisse, insgesamt	DEUTSCHLAND (B.R.)	1000 t	P	1 027	1 274	1 199	1 397	1 430	1 265	1 138	1387	1 660
Schmiedestücke aller Kategorien	SAARLAND	1000 t	P	53								
Forge et estampage	FRANCE	1000 t	P	[353]	[436]	[417]	[481]	[534]	[515]	[535]	[532]	.
Pezzi forgiati	ITALIA	1000 t	P	118	166	156	151	167	180	199	183	224
Stalen smeed- en persstukken	NEDERLAND	1000 t	L	10
Forge et estampage	BEBL BELGIQUE	1000 t	P
Produits de forge et d'estampage	LEBL LUXEMBOURG	1000 t	P	5	7	6	6	8	6	5	8	11
darunter-dont :	EWG · CEE	1000 t	P/L
Rollendes Eisenbahnzeug	DEUTSCHLAND (B.R.)	1000 t	P	170	172	150	176	153	107	87	97	135
	SAARLAND	1000 t	P	11								
Bandages, essieux, frettes et centres de roues	FRANCE	1000 t	P	[95]	[118]	[110]	[165]	[150]	[115]	[119]	[112]	..
Cerchioni, assali, centri di ruota	ITALIA	1000 t	P	32	37	43	45	47	45	30	31	34
	NEDERLAND	1000 t	P	—	—	—	—	—	—	—	—	—
Essieux, bandages et traverses	BEBL BELGIQUE	1000 t	P	60	35	25	25	27	16	29	24	22
	LEBL LUXEMBOURG	1000 t	P	—	—	—	—	—	—	—	—	—
	EWG · CEE	1000 t	P
Freiformschmiedestücke (über 125 kg)	DEUTSCHLAND (B.R.)	1000 t	P	218	250	222	254	271	244	243	285	314
Pièces de grosse forge (plus de 125 kg)	SAARLAND	1000 t	P	x								
	FRANCE	1000 t	L	34	36	31	32	35	34	33	29	.
	ITALIA	1000 t	L	34	36	31	32	35	34	33	29	.
	NEDERLAND	1000 t	L	34	36	31	32	35	34	33	29	.
	BEBL BELGIQUE	1000 t	L	34	36	31	32	35	34	33	29	.
	LEBL LUXEMBOURG	1000 t	L	34	36	31	32	35	34	33	29	.
	EWG · CEE	1000 t	L
Kleine Schmiedestücke (bis 125 kg) ^{a)}	DEUTSCHLAND (B.R.)	1000 t	P	461	647	640	738	763	703	602	750	915
Kleine Schmiedestücke (bis 125 kg)	SAARLAND	1000 t	P	.								
Petites pièces de forge (moins de 125 kg) ^{a) b)}	FRANCE	1000 t	P	[157]	[194]	[198]	[200]	[271]	[273]	[293]	[297]	.
	ITALIA	1000 t	P	[157]	[194]	[198]	[200]	[271]	[273]	[293]	[297]	.
	NEDERLAND	1000 t	P	[157]	[194]	[198]	[200]	[271]	[273]	[293]	[297]	.
	BEBL BELGIQUE	1000 t	P	[157]	[194]	[198]	[200]	[271]	[273]	[293]	[297]	.
	LEBL LUXEMBOURG	1000 t	P	[157]	[194]	[198]	[200]	[271]	[273]	[293]	[297]	.
	EWG · CEE	1000 t	P
Preß-, Zieh- und Stanzteile	DEUTSCHLAND (B.R.)	1000 t	P	181	217	221	225	235	217	195	235	294
Découpage et gros emboutissage de la tôle d'acier	SAARLAND	1000 t	P	9								
	FRANCE	1000 t	P	[196]	[207]	[249]	[285]	[271]	[289]	[307]	[327]	.
	ITALIA	1000 t	P	[196]	[207]	[249]	[285]	[271]	[289]	[307]	[327]	.
	NEDERLAND	1000 t	P	[196]	[207]	[249]	[285]	[271]	[289]	[307]	[327]	.
Découpage et gros emboutissage de la tôle d'acier	BEBL BELGIQUE	1000 t	P	18	16	9	10	10	15	15	12	62
	LEBL LUXEMBOURG	1000 t	P	18	16	9	10	10	15	15	12	62
	EWG · CEE	1000 t	P

a) Einschl. Gesenkschmiedestücke.
b) Einschl. geschmiedeter Bänder.

a) Y compris les pièces estampées.
b) Y compris brides forgées.

ERZEUGNIS · PRODUIT	LAND PAYS	EINHEIT UNITÉ	P L	1958	1962	1963	1964	1965	1966	1967	1968	1969
Schrauben, Bolzen, Nieten	DEUTSCHLAND (B.R.) SAARLAND	1000 t	P	255,2 ×	329,9	307,8	361,6	391,7	337,5	306,2	374,2	446,3
Boulonnerie et visserie (en fer) . .	FRANCE	1000 t	L	145,7								
Bulloneria e viteria	ITALIA	1000 t	P	20,0	22,0	22,5	15,5	20,5	[22,5]	[25,0]	[25,0]	[25,0]
Klinknagels, bouten, moeren, schroeven, e.d.	NEDERLAND	1000 t	L	28,3	29,3	27,7	31,9	31,6	32,0	29,9	31,0	[32,0]
Boulonnerie et visserie, pitonnerie, rivets	DEBEL BELGIQUE LUXEMBOURG	1000 t	L	45,8	51,7	42,3	42,9	42,5	38,1	39,7	40,5	47,5
	EWG · CEE	1000 t	P/L	.	[585]	[535]	[592]	[638]	[577]	[547]	[622]	[715]

EBM-Warenherstellung
Fabbricazione di utensili
e articoli finiti in metallo

Fabrication d'outillage et
d'articles finis en métaux
Gereedschappen-, ijzer-,
staal- en andere metaalwarenfabrieken

ERZEUGNIS · PRODUIT	LAND PAYS	EINHEIT UNITÉ	P L	1958	1962	1963	1964	1965	1966	1967	1968	1969
Raumheizöfen mit Kohlenbeheizung	DEUTSCHLAND (B.R.) SAARLAND	1000 st	P	.	787	895	1 093	693	374	388	435	477
Poêles et cuisinières (au bois et au charbon)	FRANCE	1000 p	P	.	620
Stufe e cucine (a carbone e legna)	ITALIA	1000 p	L	.	.	.	208	130	231	234	.	.
Kolenhaarden, -haardkachels en -kachels	NEDERLAND	1000 st	L	252	400	391	183	68	33	21	8	8
Poëlerie (excl. chauffage central)	UEBL BELGIQUE LUXEMBOURG	1000 t	L	37	56	67	65	55	55	46	44	52
	EWG · CEE											
Raumheizöfen mit Ölbeheizung ^{a)}	DEUTSCHLAND (B.R.) SAARLAND	1000 st	P	.	850	1 240	1 111	1 095	926	845	754	984
Poêles à mazout.	FRANCE	1000 p	L	.	356	486
Stufe e cucine a nafta ^{b)}	ITALIA	1000 p	L	.	.	.	985	1 055	1 690	1 820	.	.
Ollehaarden en -kachels ^{a)}	NEDERLAND	1000 st	L	100	67	111	172	95	65	30	19	18
	UEBL BELGIQUE LUXEMBOURG			—	—	—	—	—	—	—	—	—
	EWG · CEE											
Wasserheizer mit Gasbeheizung	DEUTSCHLAND (B.R.) SAARLAND	1000 st	P	474 x	679	668	791	936	724	742	930	1 073
Chauffe-eau et chauffe-bains instantanés au gaz	FRANCE	1000 p	L	544	615	655	696	635	617	662	745	758
Scaldabagni istantanei a gas	ITALIA	1000 p	P	.	.	104	(114)	(120)	130	138	.	.
Chauffe-eau et chauffe-bains non électriques	NEDERLAND UEBL BELGIQUE LUXEMBOURG	1000 p	L	.	53	78	73	70	70	72	.	.
	EWG · CEE											
Gaskocher	DEUTSCHLAND (B.R.) SAARLAND	1000 st	P	116 x	70	63	73	67	67	27	37	32
Gaskomforen	FRANCE	1000 st	L	218	191	210	320	476	500	368	234	188
Réchauds à gaz	ITALIA	1000 t	P	.	10,5	12,4	10,7
	UEBL BELGIQUE LUXEMBOURG			—	—	—	—	—	—	—	—	—
	EWG · CEE											
Schlösser und Beschläge	DEUTSCHLAND (B.R.) SAARLAND	1000 t	P	164,2	219,8	222,6	250,0	261,2	252,2	231,2	254,1	292,9
Serrurerie, ferronnerie	FRANCE	1000 t	L	60,5	61,7	67,6	78,7	79,5	81,8	81,3	82,3	91,6
Serrature e ferramenta	ITALIA	1000 t	P	17,5	22,5	23,0	17,2	16,0	17,1	23,0	24,8	25,0
Serrurerie et quincaillerie	NEDERLAND UEBL BELGIQUE LUXEMBOURG	1000 t	L	8,0	12,3	13,7	16,2	15,7	16,5	15,1	15,2	18,6
	EWG · CEE											

a) Mit eigener Gasabführung.
b) Einschl. Öfen und Herde mit Gasbeheizung und Öfen mit Kerosinbeheizung.

a) Avec dispositif pour l'évacuation des gaz.
b) Y compris les poêles et cuisinières au gaz et les poêles au kérosène.

ERZEUGNIS · PRODUIT	LAND PAYS	EINHEIT UNITÉ	P L C	1958	1962	1963	1964	1965	1966	1967	1968	1969
Stahlmöbel und Stahlblecheinrichtungsgegenstände	DEUTSCHLAND (B.R.) SAARLAND	1000 t	P	99,0	163,6	178,2	229,3	266,7	255,7	262,3	292,9	371,6
Mobilier métallique	FRANCE	1000 t	C	.	156,4	155,4	153,3	153,5	168,8	195,1	196,6	227,6
Mobili metallici	ITALIA	1000 t	P	12,0	22,5	22,0	17,6	21,7	41,0	46,5	52,7	30,1
Mobiller métallique	NEDERLAND BELGIQUE LUXEMBOURG	1000 t	L	24,9	43,2	45,1	54,1	51,8	57,8	59,2	59,7	73,3
	UEBL											
	EWG · CEE											
Emallerie sur tôle ^{a)}	DEUTSCHLAND (B.R.) SAARLAND	1000 t	L	17,0	26,2	28,9	31,4	26,7	25,9	24,8	24,6	26,5
Produzioni in ferro smaltato, recipienti per gas compressi	FRANCE	1000 t	L	17,0	26,2	28,9	31,4	26,7	25,9	24,8	24,6	26,5
Articles de ménage et autres en tôle émaillée	ITALIA NEDERLAND BELGIQUE LUXEMBOURG	1000 t	P L	18,0 5,0	24,0 3,7	26,5 4,2	23,8 4,3	23,9 5,0	. 5,8	. 5,6	. 5,2	. 6,1
	UEBL			—	—	—	—	—	—	—	—	—
	EWG · CEE											
Handfeuerlöscher	DEUTSCHLAND (B.R.) SAARLAND	1000 st	P	377 x	759	788	886	942	835	875	1 013	1 225
Extincteurs portatifs, seaux-pompes	FRANCE	1000 p	L	766	705	502	590	622	754	986	721	799
Brandblusapparaten	ITALIA	1000 st	P	.	59,0	45,1	61,9	53,2	55,1	61,3	72,2	.
Extincteurs	NEDERLAND BELGIQUE LUXEMBOURG	t	P	.	1,0	2,4	2,1	1,2	1,8	2,0	2,2	2,7
	UEBL			—	—	—	—	—	—	—	—	—
	EWG · CEE											
Dampfkessel	DEUTSCHLAND (B.R.) SAARLAND	1000 t	P	91,5 x	115,2	109,7	113,3	138,5	128,3	99,4	94,7	121,8
Chaudières ^{b)}	FRANCE	1000 t	L	30,3	46,0	43,0	46,0	34,6	64,0	65,0	58,0	58,0
Caldale e generatori di vapore, caldareria	ITALIA	1000 t	P	[200]	205,3	221,7	166,3	130,0	150,0	[180,0]	[215,0]	.
Stoomketels en stoomgeneratoren.	NEDERLAND	p	P	.	628	597	635	641	692	455	421	.
Chaudières (sans les chaudières pour chauffage central)	BELGIQUE LUXEMBOURG	1000 t	L	.	12,1	12,9	15,2	14,8	17,3	16,4	12,7	13,6
	UEBL			—	—	—	—	—	—	—	—	—
	EWG · CEE											
Stahlhelzkessel für Warmwasserheizungsanlagen	DEUTSCHLAND (B.R.) SAARLAND	1000 t	P	11,8 x	37,0	45,1	74,8	82,4	86,9	76,6	79,2	101,7
Chaudières de chauffage central en acier	FRANCE	1000 p	L	2,8	13,5	30,8	32,9	38,8	49,9	63,7	76,6	83,1
Centrale verwarmingsketels	ITALIA	1000 st	L	6,6	10,7	13,0	18,8	22,3	30,0	38,0	71,0	89,4
Chaudières de chauffage central	NEDERLAND BELGIQUE LUXEMBOURG	1000 t	L	.	24,9	29,4	34,5	34,1	33,4	34,7	34,9	37,9
	UEBL			—	—	—	—	—	—	—	—	—
	EWG · CEE											

a) Ab 1959 einschl. Lohnarbeiten.

b) Einschl. Dampfgeneratoren, Dampfrohre und Zubehör.

a) A partir de 1959 y compris le travail à façon.

d) Y compris les générateurs de vapeur, tuyauteries et accessoires.

ERZEUGNIS · PRODUIT	LAND PAYS	EINHEIT UNITÉ	P L	1958	1962	1963	1964	1965	1966	1967	1968	1969
Land- und milchwirtschaftl. Maschinen, insgesamt	DEUTSCHLAND (B.R.) SAARLAND	1000 t	P	315,8 x	409,4	416,6	505,3	582,3	531,7	438,1	.	.
Machines agricoles	FRANCE	1000 t	P	235,2	229,5	239,1	253,8	260,1	276,2	260,8	270,7	303,1
Macchine agricole in complesso	ITALIA	1000 t	P	80,0	120,0	120,0	131,7	144,6	168,0	145,4	162,4	.
Landbouwwerktuigen	NEDERLAND	1000 st	L	30,5	65,8	75,4	89,4	97,5	97,1	95,8	105,9	108,2
Machines agricoles	UEBL BELGIQUE LUXEMBOURG	1000 t	L	.	34,7	49,9	51,4	53,1	158,8	128,0	144,5	149,8
	EWG · CEE											
<i>darunter - dont:</i>												
Maschinen und Geräte für die Bodenbearbeitung ^{b)}	DEUTSCHLAND (B.R.) SAARLAND	1000 t	P	34,2 —	35,3	33,8	34,1	33,0	34,3	35,1	27,8	34,8
Machines de travail du sol ^{b)}	FRANCE	1000 t	P	60,6	53,9	53,0	52,4	47,7	54,4	56,8	55,7	56,8
Macchine per la lavorazione del suolo ^{b)}	ITALIA	1000 t	P	.	.	.	19,2	19,7	25,8	21,6	24,5	.
Machines voor de bodembewerking	NEDERLAND	1000 st	L	.	7,4	8,2	8,6	9,6	9,0	8,7	8,7	6,9
Machines pour la préparation du sol	UEBL BELGIQUE LUXEMBOURG	1000 t	L	.	8,8	10,1	10,0	11,5	11,5	19,6	21,7	.
	EWG · CEE											
Maschinen und Geräte für Saat- und Pflanzenpflege ^{b) c)}	DEUTSCHLAND (B.R.) SAARLAND	1000 t	P	12,0 x	17,8	20,2	21,8	21,2	18,8	37,6	37,7	47,2
Machines agricoles pour semis et plantation ^{b)}	FRANCE	1000 t	P	9,8	8,8	12,1	11,9	9,8	11,4	10,1	9,8	11,5
Macchine per la semina ed il trapianto ^{b)}	ITALIA	1000 t	P	.	.	.	1,3	1,4	2,0	3,5	3,5	.
Zaalmachines, plant- en pootmachines	NEDERLAND	1000 st	L	.	1,5	1,6	1,5	1,2	1,4	1,0	0,9	0,8
	UEBL BELGIQUE LUXEMBOURG											
	EWG · CEE											
Maschinen und Geräte für Düngung, Pflanzenschutz und Beregnung ^{b) d)}	DEUTSCHLAND (B.R.) SAARLAND	1000 t	P	39,0 —	60,2	66,7	59,2	54,2	46,6	11,2	8,9	11,2
Matériel de fertilisation, d'irrigation, d'aspersion, de protection des plantes et cultures ^{b)}	FRANCE	1000 t	P	12,1	17,4	19,1	18,6	18,6	23,0	22,7	24,4	26,8
Macchine per la concimazione, per la protezione delle piante e delle colture, per l'irrigazione e l'aspersione ^{b)}	ITALIA	1000 t	P	.	.	.	19,2	20,3	23,3	25,6	28,3	.
Kunstmeststroolers	NEDERLAND	1000 st	L	.	24,0	29,4	38,3	41,0	44,1	43,6	51,6	52,2
	UEBL BELGIQUE LUXEMBOURG											
	EWG · CEE											
Erntebergungsmaschinen ^{b) e)}	DEUTSCHLAND (B.R.) SAARLAND	1000 t	P	124,5 —	160,3	154,4	222,8	266,1	218,4	160,4	189,6	215,9
Matériel agricole de récolte ^{b) e)}	FRANCE	1000 t	P	53,1	42,5	40,6	48,0	54,2	53,6	50,1	46,5	52,0
Macchine da raccolta ^{b) e)}	ITALIA	1000 t	P	.	.	.	14,0	18,4	22,2	23,8	[24,8]	.
Oogstmachines	NEDERLAND	1000 st	L	.	30,4	33,1	37,3	42,2	39,3	39,7	41,9	44,7
Matériel agricole de récolte	UEBL BELGIQUE LUXEMBOURG	1000 t	L	.	22,6	35,9	36,7	36,2	41,8	33,8	42,8	.
	EWG · CEE											
<i>darunter - dont:</i>												

a) Wenn nichts anderes vermerkt, enthalten die Angaben in Tonnen dieses Kapitels auch Zubehör, Einzel- und Ersatzteile.

b) Ohne Zubehör, Einzel- und Ersatzteile.

c) Ab 1967 einschl. Maschinen und Geräte für die Düngung.

d) Ab 1967 ohne Maschinen und Geräte für die Düngung

e) Ohne Aufnahmepressen; in Deutschland ab 1967 einschl. Aufnahmepressen.

a) Sauf mention contraire, les données de ce chapitre qui sont exprimées en tonnes comprennent également les accessoires, pièces détachées et pièces de rechange.

b) Non compris accessoires, pièces détachées et pièces de rechange.

c) A partir de 1967, y compris matériel de fertilisation.

d) A partir de 1967, sans le matériel de fertilisation.

e) Non compris les ramasseuses-presses; en Allemagne y compris les ramasseuses-presses, à partir de 1967.

ERZEUGNIS · PRODUIT	LAND PAYS	EINHEIT UNITÉ	P L	1958	1962	1963	1964	1965	1966	1967	1968	1969
<i>darunter - dont:</i>												
Mähdrescher	DEUTSCHLAND (B.R.) SAARLAND	1000 st	P	17,7 —	[30]	21,3	.	.	.	19,5	26,6	29,6
Moissonneuses-batteuses	FRANCE	1000 p	P	5,6	3,3	3,4	4,4	4,9	5,2	3,0	4,5	4,8
Miettrebbiatrici semoventi	ITALIA	1000 p	P	.	.	.	1,3	1,6	1,8	1,8	2,6	.
	NEDERLAND											
	UEBL BELGIQUE											
	LUXEMBOURG			—	—	—	—	—	—	—	—	—
	EWG · CEE											
Ernteaufbereitungsmaschinen a) b)	DEUTSCHLAND (B.R.) SAARLAND	1000 t	P	15,9 —	22,4	25,4	24,7	25,0	21,4	.	.	.
Matériel de sélectionnement et conditionnement des produits agricoles après récolte a) b) . . .	FRANCE	1000 t	P	39,3	49,4	51,9	58,1	68,3	68,4	59,4	58,5	72,6
Macchine per la lavorazione dei prodotti dopo la raccolta a) b)	ITALIA	1000 t	P	.	.	.	23,8	25,2	26,9	29,3	29,8	.
Sorteermachines	NEDERLAND	1000 st	L	.	2,5	3,1	3,7	3,5	3,3	2,8	2,8	3,6
	UEBL BELGIQUE											
	LUXEMBOURG			—	—	—	—	—	—	—	—	—
	EWG · CEE											
<i>darunter - dont:</i>												
Aufnahmepressen für Heu und Stroh, Strohpressen, Strohhinder	DEUTSCHLAND (B.R.) SAARLAND	1000 st	P	12,9 .	20,0	21,4	21,2	21,3	17,2	11,2	12,3	14,4
Ramasseuses-presses	FRANCE	1000 p	P	29,5	32,6	32,3	36,4	44,4	42,9	34,8	29,1	37,7
Raccogliballatrici	ITALIA	1000 p	P	.	.	.	2,6	3,9	4,9	6,0	[7,0]	.
Stro- en veevoederpersen	NEDERLAND	1000 st	L	.	9)	9)	9)	9)	9)	9)	9)	9)
	UEBL BELGIQUE											
	LUXEMBOURG			—	—	—	—	—	—	—	—	—
	EWG · CEE											
Landwirtschaftliche Transport- und Förderanlagen	DEUTSCHLAND (B.R.) SAARLAND	1000 t	P	16,5 —	27,6	28,3	29,6	38,5	34,6	104,5	93,6	98,2
Matériels agricoles de manutention et de transport	FRANCE	1000 t	P	a) 8,0	11,1	11,7	14,3	13,3	15,2	16,6	16,9	21,2
Macchine per lo spostamento ed il trasporto dei prodotti agricoli	ITALIA	1000 t	P	.	.	.	17,2	24,1	21,5	24,7	27,3	.
	NEDERLAND											
	UEBL BELGIQUE											
	LUXEMBOURG			—	—	—	—	—	—	—	—	—
	EWG · CEE											
Melkmaschinen u. Milchzentrifugen	DEUTSCHLAND (B.R.) SAARLAND	1000 t	P	4,5 —	4,2	4,0	4,0	4,9	4,1	4,0	4,0	4,3
Machines et matériel de laiterie de ferme	FRANCE	1000 t	P	1,5	1,3	1,4	0,7	0,9	1,0	0,5	0,7	1,3
Macchine per la lavorazione del latte nell'ambito dell'azienda	ITALIA	1000 t	P	.	.	.	1,2	1,3	[1,8]	[2,5]	3,1	.
	NEDERLAND											
	UEBL BELGIQUE											
	LUXEMBOURG			—	1,1	1,0	1,2	1,1	1,3	1,4	1,6	.
	EWG · CEE											

a) Ohne Zubehör, Einzel- und Ersatzteile.

b) Einschl. Aufnahmepressen und Maschinen für die Wein- und Fruchtsaftherstellung.

c) In der Position „Erntebereitungsmaschinen“ einbezogen.

a) Non compris accessoires, pièces détachées et de rechange.

b) Y compris les ramasseuses-presses et le matériel de vinification et de cidrerie.

c) Compris dans la position « Matériel agricole de récolte ».

ERZEUGNIS · PRODUIT	LAND PAYS	EINHEIT UNITÉ	P L	1958	1962	1963	1964	1965	1966	1967	1968	1969
Einachsschlepper und andere einachsige Motorgeräte Motoculteurs et autres machines à un essieu Motocoltivatori ed altre macchine operatrici semoventi	DEUTSCHLAND (B.R.) SAARLAND	1000 st	P	52,4 x	77,0	77,6	80,1	83,5	85,7	88,0	82,9	102,8
	FRANCE	1000 p	P	29,4								
	ITALIA	1000 p	P	.	.	.	69,4	79,2	92,9	106,6	104,8	.
	NEDERLAND			—	—	—	—	—	—	—	—	—
	UEBL BELGIQUE			—	—	—	—	—	—	—	—	—
	LUXEMBOURG			—	—	—	—	—	—	—	—	—
EWG · CEE												
Dreirad-, Vierrad-, Raupenschlepper Tracteurs agricoles à roues et à chenilles Trattori agricoli Tracteurs agricoles	DEUTSCHLAND (B.R.) SAARLAND	1000 st	P	118,4 —	108,8	84,4	99,8	105,0	100,0	107,5	111,7	101,7
	FRANCE	1000 p	P	93,0								
	ITALIA	1000 p	P	25,6	48,2	53,5	53,0	62,7	70,2	70,5	72,1	72,7
	NEDERLAND			—	—	—	—	—	—	—	—	—
	UEBL BELGIQUE	1000 t	P	—	—	—	—	b)100,3
	LUXEMBOURG			—	—	—	—	—	—	—	—	—
EWG · CEE												
Luftbereifte Ackerwagen Véhicules agricoles Landbouwwagens Véhicules agricoles	DEUTSCHLAND (B.R.) SAARLAND	1000 st	P	23,8 —	29,3	26,4	26,1	25,4	17,9	13,7	13,6	17,8
	FRANCE	1000 p	P	18,6								
	ITALIA											
	NEDERLAND	1000 st	L	2,3	3,4	3,8	4,7	4,8	5,3	4,4	4,6	3,9
	UEBL BELGIQUE	t	L	.	1 211	1 498	1 585	2 536	2 239	2 707	3 154	.
	LUXEMBOURG			—	—	—	—	—	—	—	—	—
EWG · CEE												
Schreibmaschinen Machines à écrire Macchine da scrivere Schrijfmachines Machines à écrire	DEUTSCHLAND (B.R.) SAARLAND	1000 st	P	890,0 —	1016,0	1023,8	1194,8	1331,4	1410,1	1337,9	1427,1	1450,3
	FRANCE	1000 p	L	123,0								
	ITALIA	1000 p	P	396,9	671,3	729,1	753,8	764,5	754,1	845,1	585,7	419,0
	NEDERLAND	1000 st	L	.	425,9	491,1	480,5	508,8	480,1	586,5	.	.
	UEBL BELGIQUE	1000 st	P	30,8
	LUXEMBOURG			—	—	—	—	—	—	—	—	—
EWG · CEE												
Rechenmaschinen Machines à calculer Macchine calcolatrici	DEUTSCHLAND (B.R.) SAARLAND	1000 st	P	180,0 x	215,0	186,1	221,6	284,6	370,3	406,6	461,6	536,2
	FRANCE	1000 p	L	.								
	ITALIA	1000 p	P	230,7	704,2	726,3	604,3	550,2	602,8	680,1	688,4	712,1
	NEDERLAND											
	UEBL BELGIQUE			—	—	—	—	—	—	—	—	—
	LUXEMBOURG			—	—	—	—	—	—	—	—	—
EWG · CEE												

ERZEUGNIS · PRODUIT	LAND PAYS	EINHEIT UNITÉ	P L	1958	1962	1963	1964	1965	1966	1967	1968	1969
Metallbearbeitungsmaschinen . . .	DEUTSCHLAND (B.R.) SAARLAND	1000 t	P	234,7 ×	364,8	305,5	307,6	336,2	340,6	307,0	316,8	375,2
Machines-outils pour métaux . . .	FRANCE	1000 t	L	54,8		75,1	70,0	71,1	66,1	67,3	77,2	72,6
Macchine utensili per metalli . . .	ITALIA	1000 t	P	32,0	90,0	100,0	79,0	64,9	78,4	97,4	110,0	134,0
Gereedschapswerktuigen voor metaalbewerking (excl. onderdelen) ^{a)}	NEDERLAND	1000 st	L	1,9	14,0	12,1	13,6	14,1	12,1	12,6	14,3	.
Machines-outils pour métaux . . .	UEUBL BELGIQUE LUXEMBOURG	1000 t	L	7,0	13,3	11,5	10,9	12,3	14,1	12,5	13,4	14,7
davon- <i>soit</i> :												
-der spanabhebenden Formung .	DEUTSCHLAND (B.R.) SAARLAND	1000 t	P	142,7 ×	200,1	178,5	172,6	185,4	185,1	168,6	175,7	205,7
-travaillant par enlèvement du métal	FRANCE	1000 t	L	34,8		48,4	45,5	45,8	42,6	42,1	46,3	42,2
-operanti per asportazione	ITALIA	1000 t	P	.	64,7	70	52	48,5	54,9	65,2	77,0	87,0
-verspanend	NEDERLAND	1000 st	L	.	8,7	7,0	8,0	8,4	6,7	7,3	7,8	.
-travaillant par enlèvement du métal	UEUBL BELGIQUE LUXEMBOURG	1000 t	L	.	8,4	7,0	5,9	5,6	6,9	4,5	3,8	5,4
EWG · CEE												
-der spanlosen Formung	DEUTSCHLAND (B.R.) SAARLAND	1000 t	P	92,0 ×	164,7	127,0	135,0	150,8	155,3	138,4	141,0	169,5
-travaillant par déformation du métal	FRANCE	1000 t	L	20,0		26,7	24,5	25,3	23,5	25,2	30,9	30,4
-operanti per deformazione	ITALIA	1000 t	P	.	25,3	30	27	16,4	23,5	32,2	33,0	47,0
-niet verspanend	NEDERLAND	1000 st	L	.	5,3	5,1	5,6	5,7	5,4	5,3	6,5	.
-travaillant par déformation du métal	UEUBL BELGIQUE LUXEMBOURG	1000 t	L	.	4,9	4,4	4,9	6,7	7,2	7,0	8,5	9,3
EWG · CEE												
Textilmaschinen	DEUTSCHLAND (B.R.) SAARLAND	1000 t	P	108,3 —	122,9	117,2	135,8	143,7	144,7	140,3	156,7	187,9
Matériel textile	FRANCE	1000 t	L	33,6		41,3	47,6	48,5	35,4	34,6	37,1	52,2
Macchine tessili	ITALIA	1000 t	P	64,0	60,1	65,9	67,6	.
Machines textiles et matériel connexe	NEDERLAND UEUBL BELGIQUE LUXEMBOURG	1000 t	L	14,3 — —	27,9 — —	29,1 — —	28,8 — —	28,7 — —	32,1 — —	31,8 — —	33,1 — —	36,3 — —
davon- <i>soit</i> :												
Maschinen für Spinnerei, Zwi- nerei, Seilerei b)	DEUTSCHLAND (B.R.) SAARLAND	1000 t	P	31,0 —	29,8	26,6	32,7	34,5	34,3	33,7	36,6	49,9
Matériel de filature et de retor- dage b)	FRANCE	1000 t	L	14,1		22,9	20,3	25,2	16,2	14,9	18,0	31,9
Machine per la filatura ^{a)}	ITALIA	1000 t	P	26,7	30,1	26,9	.
Machines de préparation, cordage, filature	NEDERLAND UEUBL BELGIQUE LUXEMBOURG	1000 t	L	. — —	8,8 — —	9,3 — —	8,5 — —	6,9 — —	5,5 — —	6,0 — —	6,3 — —	8,5 — —
EWG · CEE												

a) Bis einschl. 1960 handelt es sich nur um die Lieferungen von Unternehmen, die mehr als 50 Personen beschäftigten.
b) Ohne Zubehör, Einzel- und Ersatzteile.

a) Jusques et y compris 1960 il s'agit uniquement des livraisons des entreprises occupant plus de 50 personnes.
b) Non compris accessoires, pièces détachées et de rechange.

ERZEUGNIS · PRODUIT	LAND PAYS	EINHEIT UNITÉ	P L	1958	1962	1963	1964	1965	1966	1967	1968	1969
Vorbereitungs- und Hilfsmaschinen für die Weberei ^{a)}	DEUTSCHLAND (B.R.) SAARLAND	1000 t	P	9,2	9,6	11,0	13,2	12,9	14,1	13,9	14,8	17,2
Matériel de préparation au tissage ^{a)}	FRANCE	1000 t	L	1,2								
Machina per la preparazione alla tessitura ^{a)}	ITALIA	1000 t	P	5,9	6,1	6,7	.
	NEDERLAND											
	UEBL BELGIQUE LUXEMBOURG			—	—	—	—	—	—	—	—	—
	EWG · CEE											
Webstühle (ohne Bandwebstühle ^{a)})	DEUTSCHLAND (B.R.) SAARLAND	1000 t	P	9,3	10,6	9,5	9,0	8,8	7,5	7,1	8,5	12,3
Métiers à tisser ^{a)}	FRANCE	1000 t	L	4,6								
Machina per la tessitura ^{a)}	ITALIA	1000 t	P	6,7	7,5	7,5	.
	NEDERLAND											
Matériel de tissage et de bonne- terie	UEBL BELGIQUE LUXEMBOURG	1000 t	L	.	14,9	13,5	14,0	14,5	16,2	16,2	13,1	16,3
	UEBL BELGIQUE LUXEMBOURG			—	—	—	—	—	—	—	—	—
	EWG · CEE											
Textilveredlungsmaschinen ^{a) b)} .	DEUTSCHLAND (B.R.) SAARLAND	1000 t	P	13,3	13,6	13,4	15,1	14,6	14,5	13,6	13,7	15,6
Matériel de teinture, apprêt, etc	FRANCE	1000 t	L	1,9								
Machina per tingere etc... ^{a)} . . .	ITALIA	1000 t	P	5,1	5,3	6,8	.
	NEDERLAND											
Matériel de teinture, apprêt et finissage	UEBL BELGIQUE LUXEMBOURG	1000 t	L	.	0,5	0,6	0,6	0,5	0,6	1,4	1,4	1,0
	UEBL BELGIQUE LUXEMBOURG			—	—	—	—	—	—	—	—	—
	EWG · CEE											
Strick- und Wirkmaschinen ^{a) c)} .	DEUTSCHLAND (B.R.) SAARLAND	1000 t	P	10,7	19,8	20,0	23,8	27,2	30,3	31,3	36,5	38,6
Matériel de bonneterie ^{a)}	FRANCE	1000 t	L	0,3								
Machina per maglierie ^{a)}	ITALIA	1000 t	P	5,7	6,3	7,1	.
	NEDERLAND											
	UEBL BELGIQUE LUXEMBOURG			—	d)	d)	d)	d)	d)	d)	d)	d)
	UEBL BELGIQUE LUXEMBOURG			—	—	—	—	—	—	—	—	—
	EWG · CEE											
Zubehör, Einzel- und Ersatzteile .	DEUTSCHLAND (B.R.) SAARLAND	1000 t	P	34,7	39,5	36,7	42,1	45,9	44,0	40,6	46,6	54,4
Accessoires et divers	FRANCE	1000 t	L	5,7								
Accessori e diversi	ITALIA	1000 t	P	9,9	10,6	12,6	.
	NEDERLAND											
Accessoires pour machines textiles	UEBL BELGIQUE LUXEMBOURG	1000 t	L	0,9	2,5	4,2	5,8	4,9	4,2	4,1	8,5	6,3
	UEBL BELGIQUE LUXEMBOURG			—	—	—	—	—	—	—	—	—
	EWG · CEE											

a) Ohne Zubehör, Einzel- und Ersatzteile.

b) Einschl. Filz- und Hutmaschinen.

c) Einschl. verschiedener Spezialmaschinen.

d) In der Position « Matériel de tissage et de bonneterie » enthalten.

e) Ab 1969 in der vorhergehenden Position enthalten.

a) Non compris accessoires, pièces détachées et de rechange.

b) Y compris machines pour feutre et chapeaux.

c) Y compris certaines machines textiles spéciales.

d) Compris dans la position « Matériel de tissage et de bonneterie ».

e) A partir de 1969 compris dans la position précédente.

ERZEUGNIS · PRODUIT	LAND PAYS	EINHEIT UNITÉ	P L	1958	1962	1963	1964	1965	1966	1967	1968	1969
Wäscherei- und verwandte Maschinen ^{a)} Matériel de blanchisserie industrielle ^{b)}	DEUTSCHLAND (B.R.) SAARLAND	1000 t	P	12,1 —	15,4	14,1	13,9	13,8	14,5	13,9	14,1	16,8
	FRANCE ITALIA NEDERLAND	1000 t	L	1,9								
Machines de blanchisserie industrielle et de nettoyage à sec	UEBL BELGIQUE LUXEMBOURG	1000 t	L	1,3 —	2,6 —	2,2 —	2,4 —	2,4 —	2,8 —	2,4 —	2,6 —	2,7 —
	EWG · CEE											
Nähmaschinen ^{c)} Machines à coudre ^{c)} Macchine da cucire	DEUTSCHLAND (B.R.) SAARLAND	1000 st	P	605,4 —	648,1	611,1	664,8	709,7	650,2	590,9	658,5	688,0
	FRANCE ITALIA NEDERLAND	1000 p 1000 p	L P	164,0 441,8								
	UEBL BELGIQUE LUXEMBOURG			— —	— —	— —	— —	— —	— —	— —	— —	— —
	EWG · CEE											
Maschinen für Nahrungsmittel- und Genußmittelindustrie ^{d)} Machines pour l'industrie des aliments et boissons ^{d)} Macchine per l'industria alimentare	DEUTSCHLAND (B.R.) SAARLAND	1000 t	P	119,7 ×	159,1	157,8	159,4	164,2	162,7	156,3	157,8	168,8
	FRANCE ITALIA NEDERLAND	1000 t 1000 t	L P	32,6 19,0								
Appareils et Installations pour les industries alimentaires	UEBL BELGIQUE LUXEMBOURG	1000 t	L	6,8 —	16,7 —	15,6 —	14,5 —	15,4 —	18,1 —	20,7 —	15,6 —	18,0 —
	EWG · CEE											
darunter-dont:												
Maschinen für Zucker- und Getränkeindustrie ^{b)} Machines pour sucreries, raffineries, distilleries, malteries et brasseries	DEUTSCHLAND (B.R.) SAARLAND	1000 t	P	42,1 —	57,1	55,6	58,8	58,4	56,0	54,6	54,9	60,2
	FRANCE ITALIA NEDERLAND	1000 t	L	8,7								
	UEBL BELGIQUE LUXEMBOURG			— —	— —	— —	— —	— —	— —	— —	— —	— —
	EWG · CEE											
Müllereimaschinen und -anlagen (auch für Ölmüllereien und die Speisefettindustrie) ^{b)} Machines pour minoteries, pour graines	DEUTSCHLAND (B.R.) SAARLAND	1000 t	P	19,1 —	20,0	21,4	21,3	22,1	22,9	22,3	22,0	25,2
	FRANCE ITALIA NEDERLAND	1000 t	L	7,3								
	UEBL BELGIQUE LUXEMBOURG			— —	— —	— —	— —	— —	— —	— —	— —	— —
	EWG CEE											

a) Ohne solche der Textilveredlung und für den Haushalt.
b) Ohne Zubehör, Einzel- und Ersatzteile.
c) Industrie- und Haushaltsmaschinen.
d) Ohne Verpackungsmaschinen.

a) Sans les machines pour le blanchiment et sans celles pour le ménage.
b) Non compris accessoires, pièces détachées et de rechange.
c) Machines à coudre industrielles et familiales.
d) Non compris les machines de conditionnement.

ERZEUGNIS · PRODUIT	LAND PAYS	EINHEIT UNITÉ	P L	1958	1962	1963	1964	1965	1966	1967	1968	1969
Einzelapparate und -maschinen für chemische und verwandte Industrien Machines pour l'industrie chimique Macchine ed apparecchi per l'industria chimica Machines pour l'industrie chimique	DEUTSCHLAND (B.R.) SAARLAND	1000 t	P	69,7	89,0	84,5	94,6	115,6	117,2	116,1	110,4	128,9
	FRANCE	1000 t	L	15,6								
	ITALIA NEDERLAND	1000 t	P	20,0	48,3	50,2	54,5	90,0	101,5	37,2	37,8	39,7
	UEBL BELGIQUE LUXEMBOURG	1000 t	L	3,9	6,7	5,2	6,8	7,8	6,3	6,1	7,0	7,5
	EWG · CEE											
Verpackungsmaschinen a) Machines de conditionnement, d'emballage, etc. Macchine per condizionamento di merci e prodotti Matériel de conditionnement et d'embouteillage	DEUTSCHLAND (B.R.) SAARLAND	1000 t	P	6,0	8,1	8,2	9,3	9,9	10,8	10,8	11,9	13,9
	FRANCE	1000 t	L	7,2								
	ITALIA NEDERLAND	1000 t	P	.	1,6	1,9	1,6	[2,1]	[2,4]	[2,5]	[2,6]	[2,6]
	UEBL BELGIQUE LUXEMBOURG	1000 t	L	.	2,9	3,5	4,3	4,2	4,3	4,0	5,6	7,2
	EWG · CEE											
Masch. für die Verarbeitung von Gummi und plastischen Massen Mach. pour les indust. du caoutch., des mat. plast., moules plast. excl. Macchinario per materie plastiche e gomma Mach. pour caoutch. et mat. plast.	DEUTSCHLAND (B.R.) SAARLAND	1000 t	P	29,7 x	52,1	47,6	55,0	67,1	71,1	71,0	93,6	113,6
	FRANCE	1000 t	L	4,9								
	ITALIA NEDERLAND	1000 t	P	.	11,5	19,5	18,5	14,0	21,4	22,9	26,0	32,0
	UEBL BELGIQUE LUXEMBOURG	1000 t	L	.	0,6	0,7	0,4	0,7	0,5	1,8	1,9	1,3
	EWG · CEE											
Hütten- und Walzwerkseinrichtungen, Gießereimaschinen Matériel pour sidérurgie et fonderie Macchine ed impianti per fonderia e per siderurgia Matériel pour sidérurgie, fonderie et métaux non ferreux.	DEUTSCHLAND (B.R.) SAARLAND	1000 t	P	168,2 x	181,5	197,7	156,4	140,5	134,3	126,9	135,9	153,6
	FRANCE	1000 t	L	26,7								
	ITALIA NEDERLAND	1000 t	P	30,0	34,2
	UEBL BELGIQUE LUXEMBOURG	1000 t	L	.	18,1	18,6	10,7	14,3	17,6	11,2	5,8	8,3
	EWG · CEE											
Maschinen und Einrichtungen für den Bergbau Matériel spécial pour mines b) Matériel spécial pour les industries extractives et connexes	DEUTSCHLAND (B.R.) SAARLAND	1000 t 1000 t	P P	269,5 13,4	245,1	236,4	242,4	228,4	189,5	171,1	179,7	217,1
	FRANCE	1000 t	L	c) 71,2								
	ITALIA NEDERLAND											
	UEBL BELGIQUE LUXEMBOURG	1000 t	L	15,9	12,1	12,7	11,9	7,4	7,1	6,1	4,1	5,3
	EWG · CEE											

a) Ohne Zubehör, Einzel- und Ersatzteile.
b) Ohne Stützen.
c) Ohne Material für Erdbohranlagen.

a) Non compris accessoires, pièces détachées et de rechange.
b) Non compris les cadres de soutènement.
c) Non compris le matériel de sondage et forage.

ERZEUGNIS · PRODUIT	LAND PAYS	EINHEIT UNITÉ	P L	1958	1962	1963	1964	1965	1966	1967	1968	1969	
Baustoff-, Keramik- und Glasmaschinen Matériel pour ciment, briques, verre, céramique	DEUTSCHLAND (B.R.)	1000 t	P	66,7	124,6	118,8	127,9	141,9	137,7	115,0	117,5	138,4	
	SAARLAND	1000 t	P	1,1									
	FRANCE	1000 t	L	42,3	60,5	58,4	58,7	75,3	73,9	53,8	53,0	77,1	
		ITALIA		(^a)	(^a)	(^a)	(^a)	(^a)	(^a)	(^a)	(^a)	(^a)	
		NEDERLAND											
Machines pour les Industries des matériaux de construction	UEBL BELGIQUE	1000 t	L	.	9,1	11,7	11,2	13,3	13,0	11,7	11,4	20,7	
	LUXEMBOURG			—	—	—	—	—	—	—	—	—	
	EWG · CEE												
Maschinen für die Bauwirtschaft Matériel de génie civil et travaux publics b)	DEUTSCHLAND (B.R.)	1000 t	P	146,4	316,2	329,0	395,8	388,3	325,5	272,1	355,8	428,5	
	SAARLAND	1000 t	P	4,1									
	FRANCE	1000 t	L	72,1	120,6	136,0	154,9	158,7	167,0	173,0	194,2	231,4	
	Macch. per cantieri edili, stradali, minerari, per la prod. di laterizi e la lavorazione dei marmi e pietre	ITALIA	1000 t	P	68,0	100,0	120,0	72,0	.	(220,0)	(262,0)	(275,0)	.
		NEDERLAND											
Matériel de génie civil	UEBL BELGIQUE	1000 t	L	7,8	14,9	17,5	18,2	15,4	16,8	18,1	25,7	39,2	
	LUXEMBOURG			—	—	—	—	—	—	—	—	—	
	EWG · CEE												
Krane, Hebezeuge, Förderer aller Art c) f)	DEUTSCHLAND (B.R.)	1000 t	P	248,2	368,3	349,3	379,8	407,0	416,3	375,9	398,3	474,5	
	SAARLAND			x									
	FRANCE	1000 t	L	126,4	199,3	208,3	223,0	235,7	242,1	249,3	250,1	349,9	
	Impianti ed apparecchi di sollevamento e trasporto	ITALIA	1000 t	P	63,5	35,0	58,5	45,0	42,0	40,0	60,0	63,0	62,0
		NEDERLAND	1000 st	L	6,2
Hijs- en hefwerktuigen (kranen, liften en lieren)	UEBL BELGIQUE	1000 t	L	25,1	31,5	42,2	38,1	40,3	41,2	40,4	37,5	49,7	
	LUXEMBOURG												
	EWG · CEE												
davon- <i>soit</i> :													
Krane, Hebezeuge, Aufzüge und masch. Einrichtungen für Bühnen, Förderer aller Art c)	DEUTSCHLAND (B.R.)	1000 t	P	215,5	312,9	282,4	286,5	300,1	310,2	286,7	295,6	342,7	
	SAARLAND			x									
	FRANCE	1000 t	L	54,6	91,1	96,5	102,5	104,4	95,8	93,6	103,2	140,7	
	Mobile kranen, hijskranen, liften roltrappen	ITALIA											
		NEDERLAND	1000 st	L	.	2,4	2,9	3,1	3,3	3,3	3,2	4,2	.
	UEBL BELGIQUE												
	LUXEMBOURG												
	EWG · CEE												
Serienhebezeuge und handbetrie- bene Krane f)	DEUTSCHLAND (B.R.)	1000 t	P	32,7	55,4	66,9	93,3	106,9	106,1	89,2	102,7	131,8	
	SAARLAND			x									
	FRANCE	1000 t	L	71,8	108,2	111,8	120,5	131,3	146,3	155,7	146,9	209,2	
	Matériel de manutention et de stockage g)	ITALIA											
		NEDERLAND											
	UEBL BELGIQUE												
	LUXEMBOURG												
	EWG · CEE												

a) Teilweise in der folgenden Position enthalten.

b) Einschl. Flurfördermittel mit Motorantrieb.

c) Ohne solche für den Bergbau.

d) Ohne Flurfördermittel mit Motorantrieb.

e) Ohne Zubehör, Einzel- und Ersatzteile.

f) Ab 1964 einschl. gleislose Batteriefahrzeuge sowie deren Teile und Zubehör.

116

a) Inclus en partie en la position suivante.

b) Y compris le matériel automobile de manutention.

c) A l'exclusion de ceux pour l'industrie minière.

d) Non compris les appareils automobiles de manutention.

e) Non compris les accessoires, pièces détachées et de rechange.

f) A partir de 1964 y compris les véhicules à batterie ainsi que les pièces détachées et de rechange.

ERZEUGNIS · PRODUIT	LAND PAYS	EINHEIT UNITÉ	P L	1958	1962	1963	1964	1965	1966	1967	1968	1969
Wälzlager aller Art ^{a)}	DEUTSCHLAND (B.R.) SAARLAND	1000 t	P	49,1 x	75,9	74,3	78,3	85,1	79,9	65,4	75,8	90,6
Roulements ^{a) b)}	FRANCE	1000 t	P	18,1								
Cuscine a rotolamento	ITALIA	1000 t	P	16,3								
	NEDERLAND BELGIQUE LUXEMBOURG			—	—	—	—	—	—	—	—	—
	EWG · CEE											
Holzbe- und -verarbeitungsmaschinen	DEUTSCHLAND (B.R.) SAARLAND	1000 t	P	47,1 x	69,1	72,2	75,0	79,6	79,6	73,9	77,8	97,8
Machines à bois	FRANCE	1000 t	L	8,9								
Macchine utensil per legno	ITALIA	1000 t	P	4,2								
Houtbewerkingsmachines (excl. delen)	NEDERLAND	1000 st	L	0,7	2,6	2,4	2,7	2,9	2,6	1,9	3,4	.
Machines à bois	BELGIQUE LUXEMBOURG	1000 t	L	2,4	4,0	4,5	4,6	4,6	4,0	3,6	3,4	4,0
	EWG · CEE											
Papiermaschinen	DEUTSCHLAND (B.R.) SAARLAND	1000 t	P	68,3 —	101,7	92,6	88,6	88,0	84,7	90,1	106,7	100,6
Machines pour les industries du papier et du carton ^{a)}	FRANCE	1000 t	L	12,5								
Macchine per l'ind. della carta	ITALIA	1000 t	P	6,0								
	NEDERLAND			—	—	—	—	—	—	—	[30,0]	[32,0]
Machines pour les industries du papier et du carton	BELGIQUE LUXEMBOURG	1000 t	L	.	3,4	2,4	2,3	1,4	1,7	1,4	1,5	1,9
	EWG · CEE			—	—	—	—	—	—	—	—	—
davon- <i>soit</i> :												
Papierherstellungsmaschinen	DEUTSCHLAND (B.R.) SAARLAND	1000 t	P	38,1 —	52,0	40,4	35,0	38,3	33,7	36,4	46,7	38,8
Machines pour pâtes et papiers	FRANCE	1000 t	L	8,7								
	ITALIA			—								
	NEDERLAND BELGIQUE LUXEMBOURG			—	—	—	—	—	—	—	—	—
	EWG · CEE											
Papierzurichtungs- und Papierverarbeitungs- maschinen	DEUTSCHLAND (B.R.) SAARLAND	1000 t	P	30,3 —	49,7	52,2	53,7	49,8	51,0	53,7	60,0	61,8
Machines pour la transformation du papier	FRANCE	1000 t	L	3,7								
	ITALIA			—								
	NEDERLAND BELGIQUE LUXEMBOURG			—	—	—	—	—	—	—	—	—
	EWG · CEE											

a) Ohne Zubehör, Einzel- und Ersatzteile.

b) Ohne die Erzeugung der Automobilindustrie.

a) Non compris accessoires, pièces détachées et de rechange.

b) Non compris la production de la construction automobile.

ERZEUGNIS · PRODUIT	LAND PAYS	EINHEIT UNITÉ	P L	1958	1962	1963	1964	1965	1966	1967	1968	1969
Druckereimaschinen	DEUTSCHLAND (B.R.) SAARLAND	1000 t	P	59,9 x	58,9	65,1	74,5	74,7	78,9	80,1	86,1	93,9
Machines et matériel d'imprimerie et composition de cliché . . .	FRANCE	1000 t	L	4,8								
Machine grafiche, etc.	ITALIA	1000 t	P	.	16,5	19,0	18,0	18,6	23,1	29,0	33,4	29,1
	NEDERLAND											
	UEBL BELGIQUE LUXEMBOURG			—	—	—	—	—	—	—	—	—
	EWG · CEE											
Schuh- und Lederindustriemaschinen	DEUTSCHLAND (B.R.) SAARLAND	1000 t	P	10,4 —	12,7	112,1	10,9	11,1	11,4	11,9	11,8	14,4
Machines pour l'industrie du cuir (sauf les machines à chaussures) .	FRANCE	1000 t	L	0,8								
Macchine per conceria e per l'industria delle calzature	ITALIA	1000 t	P	1,3	4,7	5,1	4,3	4,6	[5,6]	[5,0]	[6,4]	.
	NEDERLAND											
Machines pour l'industrie du cuir .	UEBL BELGIQUE LUXEMBOURG	1000 t	L	—	0,6	0,4	0,3	0,4	—	—	—	—
	EWG · CEE											
Verbrennungsmotoren ^{a)}	DEUTSCHLAND (B.R.) SAARLAND	1000 t	P	123,8 x	111,0	100,8	122,4	121,3	123,8	132,1	121,0	142,6
Moteurs à combustion interne ^{b)} .	FRANCE	1000 t	L	29,0								
Motori a combustione interna ^{a)} .	ITALIA	1000 CV	P	520	1777	2155	1509	1829	2334	2370	2728	2800
Verbrandingsmotoren	NEDERLAND	1000 CV	L	399	550	662	691	604	841	824	740	.
Moteurs à combustion interne ^{c)} .	UEBL BELGIQUE LUXEMBOURG	1000 t	L	8,1	6,6	8,7	8,4	7,9	8,6	10,9	11,5	14,4
	EWG · CEE											
Wasserkraftmaschinen	DEUTSCHLAND (B.R.) SAARLAND	1000 t	P	11,7 —	10,5	10,1	8,2	7,4	9,0	9,1	5,1	3,0
Turbines hydrauliques ^{d)}	FRANCE	1000 t	L	6,4								
Turbine idrauliche	ITALIA	1000 t	P	4,1
	NEDERLAND	1000 CV	P	.	480	624	380	963	864	611	700	900
	UEBL BELGIQUE LUXEMBOURG			—	—	—	—	—	—	—	—	—
	EWG · CEE											
Dampfturbinen	DEUTSCHLAND (B.R.) SAARLAND	1000 t	P	22,2 —	25,1	22,1	30,1	31,6	24,9	22,6	24,0	23,4
Turbines à vapeur	FRANCE	1000 t	L	4,5								
Turbine a vapore	ITALIA	1000 CV	P	410	3200	1807	1120	2400	3100	3500	4100	5100
	NEDERLAND											
Turbines à vapeur ^{e)}	UEBL BELGIQUE LUXEMBOURG	1000 t	P
	EWG · CEE											

a) Einschl. Dieselmotoren; ohne Motoren für Kraftfahrzeuge, Straßenzugmaschinen und Luftfahrzeuge.

b) Ohne große Schiffsmotoren sowie ohne die Produktion der Kraftfahrzeugindustrie und des Landmaschinenbaus.

c) Dieselmotoren, Turbinen, Dampfmaschinen und Stromerzeugungsaggregate.

d) Ohne Zubehör, Einzel- und Ersatzteile.

e) In der Position „Verbrennungsmotoren“ einbegriffen.

a) Y compris moteurs Diesel; non compris les moteurs pour automobiles, tracteurs routiers et avions.

b) Non compris gros moteurs marins, ni la production de l'industrie automobile et du machinisme agricole.

c) Moteurs Diesel, turbines, machines à vapeur et groupes électrogènes.

d) Non compris accessoires, pièces détachées et de rechange.

e) Compris dans la position « Moteurs à combustion interne ».

ERZEUGNIS · PRODUIT	LAND PAYS	EINHEIT UNITÉ	P L	1958	1962	1963	1964	1965	1966	1967	1968	1969
Verdichter und Vakuumpumpen ^{a)} b)	DEUTSCHLAND (B.R.) SAARLAND	1000 t	P	28,0 x	39,7	39,8	42,8	46,0	48,8	44,0	41,1	48,8
Compresseurs	FRANCE	1000 t	L	12,6								
Compressori	ITALIA	1000 p	P	.	27,7	39,8	32,7
Compressoren, vacuum- en lucht- pompen (incl. koelcompressoren)	NEDERLAND	1000 st	L	2,1	2,8	3,5	5,2	5,0	4,4	4,6	5,1	.
Pompes à air et compresseurs . .	UEBL BELGIQUE LUXEMBOURG	1000 t	L	.	6,4	7,5	7,2	9,6	10,5	9,7	9,4	13,2
	EWG · CEE											
Flüssigkeitspumpen ^{c)}	DEUTSCHLAND (B.R.) SAARLAND	1000 t	P	43,8 x	60,9	65,2	72,1	76,8	79,4	74,7	81,0	94,9
Pompes (pompes de surface et pour puits profonds ^{d)}	FRANCE	1000 p	L	161								
Pompe	ITALIA	1000 p	P	.	405,9	447,2	415,9	416,0	490,0	531,0	593,0	604,0
Vloelstofpompen	NEDERLAND	1000 st	L	32,2	62,5	80,2	124,2	114,2	145,6	133,6	153,9	.
Pompes à liquides	UEBL BELGIQUE LUXEMBOURG	1000 t	L	.	7,3	7,3	9,3	8,0	8,1	10,3	8,9	9,8
	EWG · CEE											
Armaturen ^{a)}	DEUTSCHLAND (B.R.) SAARLAND	1000 t	P	133,5 x	163,7	175,1	203,4	217,5	203,3	189,2	217,6	250,9
Robinetterie et accessoires ^{a)} . . .	FRANCE	1000 t	C	69,2								
Valvolame e rubinetteria	ITALIA	1000 t	P	4,9	16,6	54,2	42,4	42,8	46,0	51,6	55,8	92,0
Robinetterie	UEBL BELGIQUE LUXEMBOURG	1000 t	L ^{a)}	9,6	10,8	10,8	12,0	13,0	11,6	11,5	12,4	15,4
	EWG · CEE											
Groß- und Schnellwaagen ^{a)} . . .	DEUTSCHLAND (B.R.) SAARLAND	1000 t	P	17,8 x	21,5	20,6	22,8	21,4	19,8	18,8	16,7	19,6
Appareils de pesage	FRANCE	1000 p	L	189,1								
Strumenti per pesare	ITALIA	1000 p	P	223,6	90,0	80,0	74,3	61,4	68,9	74,8	[75,0]	.
Weegwerktuigen	NEDERLAND	1000st	L	.	16,7	16,7	16,1	15,2	13,0	10,7	11,2	.
Appareils de pesage	UEBL BELGIQUE LUXEMBOURG	1000 t	L	1,1	3,7	2,1	2,4	2,3	1,9	1,9	1,6	2,2
	EWG · CEE											
Matériel pour l'industrie du pétrole (chaudronnerie, tôlerie) . . .	DEUTSCHLAND (B.R.) SAARLAND											
Impianti per trivellazione e per l'in- dustria del petrolio e del metano	FRANCE	1000 t	L	93,2	96,4	100,3	124,3	118,5	123,0	136,5	143,0	170,0
Matériel pour l'industrie du pétrole	ITALIA	1000 t	P	33,0	42,0	38,2	28,7	67,1	153	153	[160]	.
	UEBL BELGIQUE LUXEMBOURG	1000 t	L	.	12,7	17,3	25,3	22,2	32,7	60,7	48,6	60,3
	EWG · CEE											

a) Ohne Zubehör, Einzel- und Ersatzteile.

b) Ohne solche für den Bergbau.

c) Ohne fauche- und Handpumpen.

d) Ab 1961 ohne die Oberflächenpumpen von 50 PS und mehr.

a) Non compris les accessoires, pièces détachées et de rechange.

b) A l'exclusion de ceux pour l'industrie minière.

c) Sans pompes à purin, ni pompes à main.

d) A partir de 1961 non compris les pompes de surface d'une puissance de 50 CV et plus.

ERZEUGNIS · PRODUIT	LAND PAYS	EINHEIT UNITÉ	P L	1958	1962	1963	1964	1965	1966	1967	1968	1969
Elektromotoren und Generatoren .	DEUTSCHLAND (B.R.) SAARLAND	1000 t	P	155,7 x	232,1	220,9	284,5	287,0	263,8	245,4	262,5	325,7
Machines électriques tournantes .	FRANCE	1000 kW	L	.		6313	6569	6987	6756	7093	6 591	9 236
Motori e generatori fino a 100 kVA	ITALIA	1000 t	P	17,2	31,0	30,1	26,0	30,1	31,1	38,9	42,0	44,0
Machines électriques tournantes .	NEDERLAND											
	UEBL BELGIQUE LUXEMBOURG	1000 t	L	.	18,3	19,7	16,2	16,1	17,1	14,8	13,0	18,3
	UEBL LUXEMBOURG			—	—	—	—	—	—	—	—	—
	EWG · CEE											
Transformatoren *)	DEUTSCHLAND (B.R.) SAARLAND	1000 t	P	92,5 x	122,9	120,4	133,7	149,3	133,9	130,6	144,6	170,7
Transformateurs et convertisseurs statiques (de plus de 3 kVA) . .	FRANCE	Mio kVA	L	11,5		16,9	18,5	[20,1]	[19,8]	[21,6]	[23,3]	[23,3]
Trasformatori	ITALIA	1000 t	P	19,5	46,3	36,4	32,0	32,0	37,3	42,2	41,8	41,0
Transformateurs	NEDERLAND											
	UEBL BELGIQUE LUXEMBOURG	1000 t	L	.	17,3	17,7	17,9	19,8	19,0	20,9	27,2	21,6
	UEBL LUXEMBOURG											
	EWG · CEE											
Rundfunkempfangsgeräte, Phono- super, Musikschränke usw. . . .	DEUTSCHLAND (B.R.) SAARLAND	1000 st	P	3 449 —	3 937	3 845	3 901	4 071	4 356	3 751	4 592	5 699
Récepteurs radio	FRANCE	1000 p	L	1 543		2 672	2 838	2 465	2 298	2 400	2 256	2 604
Apparecchi radio	ITALIA	1000 p	P	701	1 528	1 550	883	1 195	1 579	1 580	2 750	3 380
Récepteurs radio	NEDERLAND											
	UEBL BELGIQUE LUXEMBOURG	1000 p	P	.	1 059	1 041	1 176	1 240	1 360	1 370	1 493	.
	UEBL LUXEMBOURG			—	—	—	—	—	—	—	—	—
	EWG · CEE											
Fernsehempfänger (auch kombi- nert)	DEUTSCHLAND (B.R.) SAARLAND	1000 st	P	1 487 —	1 694	1 920	2 304	2 776	2 276	1 917	2 587	2 894
Téléviseurs	FRANCE	1000 p	L	372		991	1 152	1 332	1 250	1 350	1 300	1 464
Televisori	ITALIA	1000 p	P	423	776	985	808	1 042	1 238	1 125	1 500	1 650
Téléviseurs	NEDERLAND											
	UEBL BELGIQUE LUXEMBOURG	1000 p	P	.	304	324	398	408	339	345	379	.
	UEBL LUXEMBOURG			—	—	—	—	—	—	—	—	—
	EWG · CEE											
Empfänger- und Verstärkerröhren	DEUTSCHLAND (B.R.) SAARLAND	Mio st	P	47,3 —	49,8	45,7	71,4	63,8	57,3	55,5	53,0	57,8
Tubes de réception	FRANCE	Mio p	L	27,1		42,7	43,8	50,2	41,8	40,8	34,3	34,8
Tubi riceventi	ITALIA	Mio p	P	(13,5)
	NEDERLAND											
	UEBL BELGIQUE LUXEMBOURG											
	UEBL LUXEMBOURG			—	—	—	—	—	—	—	—	—
	EWG · CEE											

a) Einschl. Zubehör, Einzel- und Ersatzteile.

a) Y compris accessoires, pièces détachées et de rechange.

ERZEUGNIS · PRODUIT	LAND PAYS	EINHEIT UNITÉ	P L	1958	1962	1963	1964	1965	1966	1967	1968	1969
Elektrovollherde und kombinierte Elektroherde Cuisinières électriques et mixtes a) Cucine elettriche e miste	DEUTSCHLAND (B.R.) SAARLAND	1000 st	P	590,1 x	858,5	827,7	918,4	1032,3	951,8	944,3	1020,0	1165,8
	FRANCE	1000 p	L	69,0								
	ITALIA	1000 p	P	70	225	235	262	393	421	628	657,0	722,0
	NEDERLAND											
	UEBL BELGIQUE LUXEMBOURG				—	—	—	—	—	—	—	—
	EWG · CEE											
Gewerbliche Kühlmöbel, Kältemaschinen und -anlagen b) Appareils frigorifiques commerciaux de 250 frigorifères/heures et plus . Implanti frigoriferi per usi industr. Appareils et installations frigorifiques commerciaux et Industr. .	DEUTSCHLAND (B.R.) SAARLAND	1000 t	P	c) 44,8 x	c) 62,4	66,8	65,9	65,9	64,1	62,7	74,2	68,7
	FRANCE	1000 p	L	56,2								
	ITALIA	1000 P	P	.	6,6	2,7	2,2	2,1	2,5	2,6	.	.
	NEDERLAND											
	UEBL BELGIQUE LUXEMBOURG	1000 t	L	.	4,4	4,0	5,5	6,8	6,4	6,2	6,3	7,0
	EWG · CEE											
Haushalt-, Kühl- und Gefrierschränke und -truhen Appareils frigorifiques ménagers . Frigoriferi domestici a compressore fino a 250 litri Appareils frigorifiques ménagers .	DEUTSCHLAND (B.R.) SAARLAND	1000 st	P	d) 1504 x	d) 1738	1745	2 345	2 139	1 893	2 234	[2400]	2 319
	FRANCE	1000 p	L	578								
	ITALIA	1000 p	P	500	1 768	2 187	2 175	2 608	2 807	3 205	4387	5 002
	NEDERLAND											
	UEBL BELGIQUE LUXEMBOURG	1000 p	L	7	5	5	5	9	11	24	17	18
	EWG · CEE											
Elektro-Waschmaschinen Machines à laver électriques Lavatrici elettriche Wasmachines voor huishoudelijk gebruik e) Machines à laver électriques f) Machines à laver électriques	DEUTSCHLAND (B.R.) SAARLAND	1000 st	P	674 x	1 105	1 011	1 324	1 520	1 482	1 334	1549	1 727
	FRANCE	1000 p	L	480								
	ITALIA	1000 p	P	100	511	916	1 264	1 490	1 710	2 245	2354	2 704
	NEDERLAND	1000 st	L	150	180	178	149	124	104	86	93	84
	UEBL BELGIQUE LUXEMBOURG	1000 p	P	136	133	125	103	86	97	83	84	85
	EWG · CEE	1000 p	P/L	1 540	2 540	2 973	3 678	3 959	4 185	4 495	5013	5 736
Elektro-Wäscheschleudern Wascentrifuges voor huishoudelijk gebruik	DEUTSCHLAND (B.R.) SAARLAND	1000 st	P	747,8 x	1114,7	1010,3	1046,5	918,1	720,2	608,0	685,4	586,7
	FRANCE											
	ITALIA											
	NEDERLAND	1000 st	L	29,6	101,4	139,2	123,8	129,1	126,1	85,0	69,1	62,1
	UEBL BELGIQUE LUXEMBOURG											
	EWG · CEE											

- a) Ohne nicht-kombinierte Elektro-Öfen.
b) Einschl. Zubehör, Einzel- und Ersatzteile.
c) Ohne gewerbliche Kühlschränke und -truhen bis 250 l.
d) Einschl. gewerbliche Kühlschränke und -truhen bis 250 l.
e) Einschl. kombinierte Waschmaschinen.
f) Einschl. Wäscheschleudern.

- a) Sans les réchauds-fours.
b) Y compris accessoires, pièces détachées et de rechange.
c) Non compris les appareils frigorifiques non domestiques jusqu'à 250 l.
d) Y compris les appareils frigorifiques non domestiques jusqu'à 250 l.
e) Y compris machines à laver combinées (avec essoreuses).
f) Y compris essoreuses.

ERZEUGNIS · PRODUIT	LAND PAYS	EINHEIT UNITÉ	P L	1958	1962	1963	1964	1965	1966	1967	1968	1969
Elektromotorische Küchengeräte	DEUTSCHLAND (B.R.) SAARLAND	t	P	5 476	9 268	10 407	11 722	18 558	21 089	22 332	30 967	40 260
Moulins à café, batteurs, robots	FRANCE	1000 p	L	2 993								
Macinacaffè e frullatori	ITALIA	1000 p	P	260	1 430	1 375	1 040	990	952	1 133	1 342	1 492
Appareils électro-ménagers (sauf lessiveuses et essoreuses)	NEDERLAND	1000 p 1000 t	P L	931
	BELGIQUE			.	4,7	6,2	8,6	7,4	7,2	8,9	9,5	8,7
	LUXEMBOURG			—	—	—	—	—	—	—	—	—
	EWG · CEE											
Staubsauger	DEUTSCHLAND (B.R.) SAARLAND	1000 st	P	1 295	1 255	1 171	1 363	1 553	1 697	1 604	1 959	2 056
Aspirateurs de poussière	FRANCE	1000 p	L	349								
Aspirapolvere	ITALIA	1000 p	P	55	150	125	130	148	165	239	263	387
Stofzuigers	NEDERLAND	1000 st	L	382	531	643	640	680	668	627	713	855
	BELGIQUE LUXEMBOURG			—	—	—	—	—	—	—	—	—
	EWG · CEE											
Elektrische Ventilatoren	DEUTSCHLAND (B.R.) SAARLAND	1000 st	P	.	193	235	368	328	249	186	215	248
Ventilateurs, aérateurs	FRANCE	1000 p	L	292								
Ventilatori fino a 600 Watt	ITALIA	1000 p	P	150	230	235	228	324	292	330	435	602
Elektrische ventilatoren	NEDERLAND	1000 st	L	161	368	316	467	699	644	478	608	836
	BELGIQUE LUXEMBOURG			—	—	—	—	—	—	—	—	—
	EWG · CEE											
Elektr. Raumheizgeräte und -ein- richtungen	DEUTSCHLAND (B.R.) SAARLAND	t 1000 st	P P	6 268 1 583	12 098 1 994	17 084 2 593	21 507 2 515	30 457 1 923	35 328 2 052	55 273 2 005	103 781 2 705	. 3 659
Radiateurs électriques	FRANCE	1000 p	P	395	571	853	809	615	722	578	640	722
Apparecchi e impianti elettrici per riscaldamento di ambienti (senza gli apparecchi radianti)	ITALIA	1000 p	P	120	280	268	281	301	276	315	391	450
Straalkachels	NEDERLAND											
Radiateurs électriques	BELGIQUE LUXEMBOURG	t	L	.	700	1 266	1 445	1 117	1 333	1 870	2 176	.
	EWG · CEE			—	—	—	—	—	—	—	—	—
Bügeleisen *)	DEUTSCHLAND (B.R.) SAARLAND	1000 st	P	3 892	3 108	2 855	2 402	2 763	2 562	2 618	2 900	3 369
Fers à repasser	FRANCE	1000 p	L	1 163								
Ferril da stiro	ITALIA	1000 p	P	1 200	1 250	1 250	1 260	1 730	1 710	1 755	2 425	2 693
Strijkijzers	NEDERLAND											
Fers à repasser	BELGIQUE LUXEMBOURG	1000 p	L	.	93	99	125	113	93	77	79	.
	EWG · CEE			—	—	—	—	—	—	—	—	—

a) Ohne Dampfbügeleisen.

a) Non compris les fers à repasser à vapeur.

ERZEUGNIS · PRODUIT	LAND PAYS	EINHEIT UNITÉ	P L	1958	1962	1963	1964	1965	1966	1967	1968	1969
Elektrische Rasierapparate	DEUTSCHLAND (B.R.) SAARLAND	1000 st	P	2 512 x	1 810	2 028	2 902	3 157	4 143	4 025	3 785	3 799
Rasoirs électriques	FRANCE	1000 p	L	922	1 208	1 758	1 590	1 526	1 441	993	1 282	1 997
Rasoi elettrici	ITALIA	1000 p	P	.	320	438	420	390	420	483	290	340
	NEDERLAND											
	UEBL BELGIQUE											
	UEBL LUXEMBOURG											
	EWG · CEE											
Elektrische Glühlampen aller Art a)	DEUTSCHLAND (B.R.) SAARLAND	Mio st	P	327 x	426	433	468	513	510	473	510	606
Lampes à Incandescence pour éclairage général, pour automobiles et lampes miniatures	FRANCE	Mio p	L	230	289	305	307	314	334	366	384	420
Lampadine elettriche	ITALIA	Mio p	P	178	260	326	346	375	437	516	452	453
	NEDERLAND											
	UEBL BELGIQUE	Mio p	L	50	54	56	57
	UEBL LUXEMBOURG											
	EWG · CEE											
Leuchtstofflampen für Netzspannung	DEUTSCHLAND (B.R.) SAARLAND	1000 st	P	3 678 —	6 286	7 860	20 413	25 946	26 505	25 678	31 138	41 339
Lampes à décharge, basse tension .	FRANCE	1000 m	L	5 418	8 081	9 309	10 176	11 325	14 735	16 938	18 415	20 476
Tubi a gas rarefatti	ITALIA	1000 p	P	3 270	7 856	7 364	8 111	8 230	11 834	13 727	14 966	17 226
	NEDERLAND											
	UEBL BELGIQUE											
	UEBL LUXEMBOURG											
	EWG · CEE											
Hochspannungsleuchtröhren	DEUTSCHLAND (B.R.) SAARLAND	1000 m	P	433 x	494	458	504	545	510	462	499	388
Autres lampes à décharge	FRANCE	1000 p	L	804	2 595	3 426	2 799	3 991	5 225	5 911	5 500	8 732
	ITALIA											
	NEDERLAND											
	UEBL BELGIQUE											
	UEBL LUXEMBOURG											
	EWG · CEE											
Akkumulatoren und Batterien b) .	DEUTSCHLAND (B.R.) SAARLAND	1000 t	P	62,7 —	86,6	100,4	116,2	124,9	114,8	115,7	132,3	155,5
Batteries de démarrage	FRANCE	1000 p	L	.	.	4284	4476	4368	4980	5 100	5 164	5700
Accumulatori	ITALIA	1000 t	P	28,0	40,2	46,0	44,2	43,0	52,8	57,5	62,3	67,7
Auto- en motoraccu's	NEDERLAND	1000 st	L	278,1	497,6	513,7	559,1	555,8	607,4	623,7	766,8	641,9
Accumulateurs et piles	UEBL BELGIQUE	1000 t	L	7,3	13,2	16,4	20,9	21,3	21,6	22,8	25,9	30,0
	UEBL LUXEMBOURG											
	EWG · CEE											

a) Einschl. die Produktion von West-Berlin.
b) Einschl. Zubehör, Einzel- und Ersatzteile.

a) Y compris la production de Berlin-Ouest.
b) Y compris accessoires, pièces détachées et de rechange.

ERZEUGNIS · PRODUIT	LAND PAYS	EINHEIT UNITÉ	P L	1958	1962	1963	1964	1965	1966	1967	1968	1969
Vom Stapel gelassene Schiffe ^{a)} . . .	DEUTSCHLAND (B.R.) SAARLAND	st		388 —	234	185	193	212	224	214	198	210
Navires marchands lancés ^{a)}	FRANCE	p		61	84	88	85	108	84	55	48	111
Navi mercantili varate ^{a)}	ITALIA	p		73	51	55	53	50	44	63	55	48
Van stapel gelopen schepen ^{a)} . . .	NEDERLAND	st		161	151	148	140	127	107	125	112	96
Navires marchands lancés ^{a)}	UEBL BELGIQUE LUXEMBOURG	p		17 —	9 —	12 —	21 —	7 —	12 —	10 —	16 —	16 —
	EWG · CEE	p		700	529	488	492	504	471	467	429	481
Vom Stapel gelassene Schiffe ^{a)} . . .	DEUTSCHLAND (B.R.) SAARLAND	1000 BRT		1 429 —	1 010	971	890	1 023	1 184	1 010	1 346	1 608
Navires marchands lancés ^{a)}	FRANCE	1000 TB		451	481	447	510	479	443	579	503	791
Navi mercantili varate ^{a)}	ITALIA	1000 TB		551	348	492	368	442	422	506	498	464
Van stapel gelopen schepen ^{a)} . . .	NEDERLAND	1000 BRT		556	419	377	226	233	284	334	293	596
Navires marchands lancés ^{a)}	UEBL BELGIQUE LUXEMBOURG	1000 TB		139 —	77 —	108 —	103 —	69 —	82 —	123 —	108 —	131 —
	EWG · CEE	1000 TB		3 126	2 335	2 395	2 097	2 246	2 415	2 552	2 748	3 590
Lokomotiven, Insgesamt	DEUTSCHLAND (B.R.) SAARLAND	st	P	1 227 —	1213	1 118	1 110	947	776	493	492	495
Locomotives, automotrices, auto- rails	FRANCE ITALIA NEDERLAND	p	L	. . .	576	718	616	536	547	556	468	723
Locomotives, autorails, automotrices	UEBL BELGIQUE LUXEMBOURG	p	P	131 —	220 —	270 —	169 —	159 —	222 —	. —	. —	. —
	EWG · CEE											
<i>darunter-dont:</i>												
Lokomotiven mit elektrischem An- trieb für Vollbahnen	DEUTSCHLAND (B.R.) SAARLAND	st	P	235 —	311	302	321	266	220	182	100	92
Locomotives électriques	FRANCE	p	L	. . .	132	114	92	84	71	63	54	48
Locomotive elettriche F.S. ^{b)}	ITALIA	p	P	112	182	104	137	141	156	118	138	27
	NEDERLAND UEBL BELGIQUE LUXEMBOURG			— — —	— — —	— — —	— — —	— — —	— — —	— — —	— — —	— — —
	EWG · CEE											
Diesellokomotiven ^{c)}	DEUTSCHLAND (B.R.) SAARLAND	st	P	796 —	902	816	789	681	556	311	392	403
Locomotives Diesel électriques . . .	FRANCE ITALIA NEDERLAND UEBL BELGIQUE LUXEMBOURG	p	L	226 — — — —	180 — — — —	204 — — — —	178 — — — —	209 — — — —	173 — — — —	167 — — — —	142 — — — —	147 — — — —
	EWG · CEE											

a) Mit Maschinen versehene Schiffe von 100 BRT und mehr.

b) Einschl. elektrischer und sonstiger Triebwagen.

c) Lokomotiven mit Kolbenverbrennungsmotoren und mechanischer, elektrischer oder hydraulischer Kraftübertragung.

a) Navires de 100 tonnes brutes et plus, à l'exclusion des navires non munis de machines.

b) Y compris automotrices électriques et à combustion.

c) Locomotives à combustion interne, à transmission mécanique, électrique ou hydraulique.

ERZEUGNIS . PRODUIT	LAND PAYS	EINHEIT UNITE	P L	1958	1962	1963	1964	1965	1966	1967	1968	1969
Reisezug- und Güterwagen . . .	DEUTSCHLAND (B.R.) SAARLAND	1000 st	P	11,6 x	15,3	12,2	13,7	11,9	7,0	5,4	5,3	7,3
Voitures voyageurs et wagons . .	FRANCE	1000 p	L	7,0	10,2	9,8	15,4	15,3	12,0	12,8	10,9	11,0
Carrozze, bagagliai, carri F.S. . .	ITALIA	1000 p	P	3,3	1,7	2,9	7,2	9,5	6,8	3,9	1,1	2,1
Voitures voyageurs et wagons . .	NEDERLAND	1000 p	P	5,5	2,3	1,7	3,4	1,9	0,9	.	.	.
	UEBL BELGIQUE LUXEMBOURG			—	—	—	—	—	—	—	—	—
davon- <i>soit</i> :	EWG · CEE											
Reisezug- und Sonderwagen . . .	DEUTSCHLAND (B.R.) SAARLAND	1000 st	P	0,7 —	0,4	0,6	0,8	0,6	0,2	0,5	0,6	0,4
Voitures voyageurs	FRANCE	1000 p	L	0,2	0,1	0,1	0,3	0,3	0,2	0,2	0,2	0,3
Carrozze, rimorchi, bagagliai e postali F.S.	ITALIA	1000 p	P	0,2	0,2	0,2	0,4	0,2	0,1	0,5	0,3	0,1
Voitures voyageurs	NEDERLAND	1000 p	P
	UEBL BELGIQUE LUXEMBOURG			—	—	—	—	—	—	—	—	—
	EWG · CEE											
Güter-, Kessel- und Behälterwagen, Kühl- und Arbeitswagen	DEUTSCHLAND (B.R.) SAARLAND	1000 st	P	10,9 x	14,8	11,6	13,0	11,3	6,8	4,9	4,7	6,9
Wagons	FRANCE	1000 p	L	6,8	10,1	9,8	15,1	15,1	11,8	12,6	10,7	10,8
Carrimerci	ITALIA	1000 p	P	3,1	1,5	2,6	6,8	9,3	6,7	3,4	0,8	2,0
Wagons	NEDERLAND	1000 p	P
	UEBL BELGIQUE LUXEMBOURG			—	—	—	—	—	—	—	—	—
	EWG · CEE											
Personen- und Kombinationskraftwagen	DEUTSCHLAND (B.R.) SAARLAND	1000 st	P	1 307 —	2 109	2 414	2 650	2 734	2 830	2 296	2 862	3 313
Voitures particul. et commerciales	FRANCE	1000 p	P	969	1 340	1 521	1 414	1 423	1 786	1 777	1 833	2 168
Autovettura e assimilate	ITALIA	1000 p	P	369	878	1 105	1 029	1 104	1 282	1 439	1 545	1 477
Personen- en combinatie-auto's . .	NEDERLAND	1000 st	P	—	24	17	30	30	33	49	58	61
Voitures particulières et commerciales *)	NEDERLAND	1000 st	M	16	20	25	31	30	22	26	31	26
		1000 p	P	—	—	—	59	168	168	164	158	287
	UEBL BELGIQUE LUXEMBOURG	1000 p	M	120	256	285	266	277	308	291	450	498
				—	—	—	—	—	—	—	—	—
darunter- <i>dont</i> :	EWG · CEE b) c)	1000 p	P	2 622	4 282	4 981	5 151	5 443	6 078	5 707	6 438	7 294
Kombinationskraftwagen	DEUTSCHLAND (B.R.) SAARLAND	1000 st	P	126,1 —	163,9	228,4	279,9	293,3	314,8	252,9	326,8	376,4
Voitures commerciales	FRANCE	1000 p	P	41,3	33,7	39,0	39,4	57,2
	ITALIA	1000 st	P	.	.	0,4	0,5	0,7	0,7	0,8	5,4	6,0
Combinatie-auto's	NEDERLAND			1000 st	M	0,8	2,8	2,3	1,6	1,5	0,5	0,7
		1000 p	P	—	—	—	8,6	15,9	25,7	24,6	24,1	32,4
Voitures commerciales	UEBL BELGIQUE LUXEMBOURG	1000 p	M	.	9,2	9,2	8,0	12,0	19,5	18,9	40,0	47,7
				—	—	—	—	—	—	—	—	—
	EWG · CEE											

a) Bis einschl. 1961 sind die Kombinationskraftwagen größtenteils bei den Nutzfahrzeugen miterfaßt.

b) Ohne die in den Niederlanden und in Belgien montierten Automobile.

c) Die Doppelzählungen, die dadurch entstehen, daß Kraftwagen, die in einem der EWG-Länder hergestellt, aber in einem andern Mitgliedstaat montiert werden, in beiden Ländern zur Produktion gezählt werden, sind von diesen Zahlen abgesetzt.

a) Jusques et y compris 1961 la majeure partie des voitures commerciales est classée avec les véhicules utilitaires.

b) Total sans les voitures montées aux Pays-Bas et en Belgique.

c) Les doubles emplois provenant du fait que des voitures fabriquées dans un des pays de la CEE et montées dans un autre pays membre sont comptées dans la production des deux pays, ont été éliminés dans ces totaux.

ERZEUGNIS . PRODUIT	LAND PAYS	EINHEIT UNITE	P L	1958	1962	1963	1964	1965	1966	1967	1968	1969
Nutzfahrzeuge	DEUTSCHLAND (B.R.) SAARLAND	1000 st	P	188,4	247,4	253,8	259,5	242,7	220,7	186,6	244,8	292,0
Véhicules utilitaires	FRANCE	1000 p	P	158,8	195,8	215,6	226,5	218,6	238,6	233,2	242,6	290,6
Veicoli industriali	ITALIA	1000 p	P	34,2	68,9	75,2	61,1	71,6	83,5	103,5	118,7	118,6
Bedrijfsauto's	NEDERLAND	1000 st	P	1,6	5,0	5,4	6,5	6,1	7,2	7,3	9,0	10,9
		1000 st	M	2,9	8,2	8,3	6,4	5,9	5,3	4,7	4,7	6,5
Véhicules utilitaires	UEBL BELGIQUE	1000 p	P	0	0,5	0,6	1,9	7,5	34,4	24,9	18,9	29,5
	LUXEMBOURG	1000 p	M	15,7	17,8	18,4	16,3	13,7	9,6	4,7	8,6	15,2
	EWG · CEE b)	1000 p	P	384	518	551	555	547	584	555	634	742
darunter-dont:												
Kraftomnibusse und Obusse	DEUTSCHLAND (B.R.) SAARLAND	1000 st	P	7,0	8,2	7,8	7,1	7,3	8,5	8,9	10,7	12,7
Cars et autobus	FRANCE	1000 p	P	3,1	2,5	2,8	2,8	2,5	2,9	2,8	2,7	3,1
Autobus	ITALIA	1000 p	P	2,0	3,6	3,7	2,8	2,3	2,7	3,1	3,3	2,8
Autobussen	NEDERLAND	1000 st	P	0,3	0,5	0,4	0,5	0,4	0,5	0,5	0,7	0,6
		1000 st	M	0,4	0,2	0,2	0,3	0,3	0,2	0,2	0,2	0,1
Autobus	UEBL BELGIQUE	1000 p	P	0	0,5	0,5	0,6	0,5	0,7	0,9	0,7	0,7
	LUXEMBOURG	1000 p	M	0,8	0,4	0,6	0,3	0,2	0,1	0,3	0,3	0,9
	EWG · CEE b)	1000 p	P	12,4	15,3	15,2	13,8	13,0	15,3	16,2	18,1	19,9
Straßenzugmaschinen	DEUTSCHLAND (B.R.) SAARLAND	1000 st	P	0,6	4,9	5,9	5,7	5,6	6,9	6,2	8,6	10,9
Tracteurs routiers	FRANCE	1000 p	P	2,4	3,2	3,8	4,1	3,7	4,2	4,7	5,2	7,9
Motrici per semirimorchi	ITALIA	1000 p	P	0,1	1,2	1,5	1,5	0,8	2,0	3,1	3,3	3,3
Trekauto's	NEDERLAND	1000 st	P	0,3	0,5	0,7	0,7	0,6	0,9	0,7	0,9	1,3
		1000 st	M	0,1	0,4	0,4	0,4	0,7	0,7	0,7	0,9	1,3
Tracteurs routiers	UEBL BELGIQUE	1000 p	M	0	0,6	0,7	0,8	0,7	0,7	0,8	1,1	1,3
	LUXEMBOURG			—	—	—	—	—	—	—	—	—
	EWG · CEE b)	1000 p	P	[4,7]	9,8	11,8	12,0	10,8	14,0	14,7	18,0	23,4
Mopeds, Mokieks und Motorräder bis 50 ccm Hubraum	DEUTSCHLAND (B.R.)	1000 st	P	.	87	96	112	128	202	158	168	200
Cyclomoteurs de moins de 50 cm ² .	FRANCE	1000 p	L	882	1 149	1 140	1 132	1 122	1 165	1 166	1 121	1 131
Ciclomotori (fino a 50 cm ²)	ITALIA	1000 p	P	(160)	(205)	290	275	238	282	374	514	478
Hulpmotorrijwielen	NEDERLAND	1000 st	L	151	175	167	172	149	95	109	113	120
Cyclomoteurs (y compris bicyclet- avec moteur)	BELGIQUE/BELGIÉ	1000 p	P	19	24	31	40	41	40	46	61	75
	LUXEMBOURG		M	22	12	13	20
	EWG · CEE	1000 p	P/L	(1600)	(1640)	(1737)	(1751)	(1676)	(1784)	(1853)	(1977)	(2004)
Krafträder über 50 ccm Hubraum	DEUTSCHLAND (B.R.)	1000 st	P	11,4	11,7	10,7	10,6
Motocycles de plus de 50 cm ³	FRANCE	1000 p	L	.	4,7	2,9	0,4	0,6	0,3	—	—	—
Motocicli e Motoscooters oltre 50 cm ³	ITALIA	1000 p	P	239,0	263,8	192,4	155,5	130,2
Motorrijwielen	NEDERLAND	1000 st	P	.	0,1	0	0	0	—	—	—	—
Motocycles tous types	BELGIQUE/BELGIÉ	1000 p	P	.	0,1	0,1	0	0	—	—	—	—
	LUXEMBOURG	1000 p	M	.	7,4	4,5	1,8	0	—	—	—	—
	EWG · CEE	1000 p	P/L	240	276	204	166	141

a) Bis einschl. 1961 sind die Kombinationskraftwagen größtenteils bei den Nutzfahrzeugen miteingeführt.
b) Ohne die in den Niederlanden und in Belgien montierten Automobile.

a) Jusques et y compris 1961 la majeure partie des voitures commerciales est classée avec les véhicules utilitaires.
b) Total sans les voitures montées aux Pays-Bas et en Belgique.

ERZEUGNIS · PRODUIT	LAND PAYS	EINHEIT UNITÉ	P L	1958	1962	1963	1964	1965	1966	1967	1968	1969
Fahrräder (fabrikmäßig hergestellt)	DEUTSCHLAND (B.R.) SAARLAND	1000 st	P	865	1 042	985	1 016	1 080	1 029	1 131	1 461	1 614
Bicyclettes	FRANCE	1000 p	P	670	760	804	821	887	952	973	1 131	1 236
Biciclette	ITALIA	1000 p	P	353	393	391	362	414	511	541	512	530
Rijwielen	NEDERLAND	1000 st	L	518	537	550	577	551	521	539	585	628
Bicyclettes	UEBL BELGIQUE LUXEMBOURG	1000 p	P	350	327	317	294	(280)	(300)	(182)	(209)	(221)
	EWG · CEE	1000 p	P/L	—	—	—	—	—	—	—	—	—
				2 756	3 059	3 047	3 070	(3 212)	(3 310)	(3 366)	(3 898)	(4 229)
Wohnanhänger	DEUTSCHLAND (B.R.)	st	P	.	.	4 716	8 860	12 694	15 763	17 049	19 421	30 479
Caravanes	FRANCE	p	L	.	(15000)	(18000)	(23000)	(27000)	(32000)	(37000)	(42000)	(43000)
Caravani	ITALIA	p	P	(3 000)	(4 500)	(5 500)	(7000)
Caravans	NEDERLAND	st	P	.	.	.	2 535	4 859	4 116	4 651	6 350	8 435
Caravanes	UEBL BELGIQUE LUXEMBOURG	p	L	.	(2 120)	(3 000)	(3 900)	(6 100)	(9 200)	(9 000)	(10000)	(10000)
et roulettes		p	L
	EWG · CEE	p	P/L

Feinmechanische und Uhrenindustrie
Meccanica fine ed orologeria
Mécanique de précision et horlogerie
Fijnmechanische en uurwerkindustrie

ERZEUGNIS . PRODUIT	LAND PAYS	EINHEIT UNITÉ	P L	1958	1962	1963	1964	1965	1966	1967	1968	1969
Gaszähler (komplett)	DEUTSCHLAND (B.R.) SAARLAND	1000 st	P	360 x	291	281	379	429	355	302	330	424
Compteurs de gaz (sans les comp- teurs industriels)	FRANCE	1000 p	L	378								
Contatori di gas	ITALIA	1000 p	P	200	290	275	300	317
Compteurs de gaz et autres . . .	NEDERLAND	1000 p	P	77	70	80
	U/E/B/L BELGIQUE LUXEMBOURG											
	EWG · CEE											
Wasserzähler	DEUTSCHLAND (B.R.) SAARLAND	1000 st	P	567 x	671	704	828	804	717	667	754	828
Compteurs d'eau	FRANCE	1000 p	L	828								
Contatori d'acqua	ITALIA	1000 p	P
Compteurs d'eau	NEDERLAND	1000 p	P	101	190	160
	U/E/B/L BELGIQUE LUXEMBOURG											
	EWG · CEE											
Nichtelektrische Großuhren *) . .	DEUTSCHLAND (B.R.) SAARLAND	Mio st	P	20,7 —	23,5	20,9	23,2	24,8	25,3	25,9	28,4	33,0
Réveils, pendulettes, horloges mé- caniques	FRANCE	Mio p	L	2,8								
Svegliate, orologi	ITALIA	Mio p	L	0,8	1,1	1,1	1,4	1,2
	NEDERLAND			—	—	—	—	—	—	—	—	—
	U/E/B/L BELGIQUE LUXEMBOURG			—	—	—	—	—	—	—	—	—
	EWG · CEE											

a) Ohne technische und Turmuhren; einschl. Armaturbrettuhren.

a) Non compris les horloges techniques et les horloges pour monuments; y compris les montres pour tableaux de bord.

ERZEUGNIS · PRODUIT	LAND PAYS	EINHEIT UNITÉ	1958	1962	1963	1964	1965	1966	1967	1968	1969
Genehmigte Wohnbauten ^{a)} . . .	DEUTSCHLAND (B.R.)	1000	201,3	242,6	223,0	239,1	243,9	222,5	186,9	190,8	218,9
	SAARLAND	1000	4,5								
Bâtiments résidentiels autorisés . . .	FRANCE	1000	106,6	124,6	139,8	151,2	164,3	164,9	166,6	194,7	211,6
Fabbricati residenziali progettati ^{a)} ^{e)}	ITALIA	1000	95,5	134,5	154,9	137,5	120,9	134,6	141,5	237,7	87,5
Bâtiments résidentiels autorisés ^{a)} ^{d)}	NEDERLAND										
	UEBL BELGIQUE	1000	32,3	38,5	38,7	44,2	39,3	41,7	37,3	37,7	45,0
Maisons d'habitation autorisées ^{a)} ^{f)}	UEBL LUXEMBOURG	1000	1,2	0,9	1,1	1,3
	EWG · CEE										
Genehmigte Wohnbauten ^{a)} . . .	DEUTSCHLAND (B.R.)	Mio m ³	193,3	247,6	224,6	246,2	259,3	245,1	219,3	225,8	242,5
	SAARLAND	Mio m ³	3,9								
Fabbricati residenziali progettati ^{b)} ^{e)}	FRANCE										
	ITALIA	Mio m ³	137,0	236,8	284,1	212,5	174,0	204,7	234,1	501,7	147,8
Woningbouwobjecten ^{c)}	NEDERLAND	Mio m ³	.	26,7	30,0	39,0	43,8	44,1	51,9	50,8	50,9
Bâtiments résidentiels autorisés ^{a)} ^{d)}	UEBL BELGIQUE	Mio m ³	21,7	27,8	28,0	34,6	31,0	36,3	33,3	31,2	36,9
	UEBL LUXEMBOURG										
	EWG · CEE										
Genehmigte Nichtwohnbauten ^{a)} . . .	DEUTSCHLAND (B.R.)	1000	113,5	91,7	85,7	96,7	55,6	50,6	44,9	46,8	50,9
	SAARLAND	1000	2,6								
Autres bâtiments autorisés ^{a)} . . .	FRANCE	1000	36,0	43,3	47,8	57,4	61,7	74,4	80,6	81,5	72,9
Altri fabbricati progettati ^{a)} ^{e)} . . .	ITALIA	1000	17,6	28,6	30,9	25,1	25,6	28,7	29,6	36,7	24,9
Overige gebouwen ^{c)}	NEDERLAND	1000	.	6,9	8,0	10,3	12,7	18,6	15,8	15,8	19,1
Autres bâtiments autorisés ^{a)} . . .	UEBL BELGIQUE	1000	2,6	5,0	6,0	6,6	6,6	8,7	8,6	7,0	10,3
	UEBL LUXEMBOURG	1000	0,1	0,1	0,1	0,0
	EWG · CEE	1000	.	175,7	178,6	196,3	162,2	181,1	179,6	187,9	178,1
Genehmigte Nichtwohnbauten ^{a)} . . .	DEUTSCHLAND (B.R.)	Mio m ³	118,0	171,6	149,9	183,5	181,9	176,2	159,2	173,7	227,8
	SAARLAND	Mio m ³	2,0								
Altri fabbricati progettati ^{b)} . . .	FRANCE										
	ITALIA	Mio m ³	26,9	81,8	93,6	62,4	66,0	97,8	118,1	226,1	136,9
Overige gebouwen ^{c)}	NEDERLAND	Mio m ³	.	29,8	34,0	36,7	38,0	50,7	46,5	49,3	56,5
Bâtiments non résidentiels autorisés ^{a)} ^{b)}	UEBL BELGIQUE	Mio m ³	6,1	16,6	20,8	20,7	24,4	25,2	25,8	23,9	29,1
	UEBL LUXEMBOURG										
	EWG · CEE										
Genehmigte Wohnungen	DEUTSCHLAND (B.R.)	1000	556,4	626,6	557,7	601,0	622,8	581,5	532,8	536,6	559,8
	SAARLAND	1000	11,3 ^{a)}								
Logements autorisés	FRANCE	1000	345,4	427,2	525,1	575,1	597,8	509,7	466,2	556,2	585,0
Abitazioni progettate ^{a)}	ITALIA	1000	360,5	594,7	701,7	501,5	381,2	432,8	483,9	980,5	281,1
Woningen, waarvoor bouwvergunning is verleend	NEDERLAND	1000	77,8	81,7	90,0	116,1	127,7	118,6	136,7	130,4	128,6
Logements autorisés	UEBL BELGIQUE	1000	46,2	58,2	59,1	74,3	65,8	77,7	72,3	65,2	74,5
	UEBL LUXEMBOURG	1000	2,0	1,4	2,0	2,0
	EWG · CEE	1000	1 398	1 789	1 934	1 869	1 796	1 722	1 693	2 271	1 631

a) Neubau oder Wiederaufbau ganzer Gebäude.

b) Einschl. des den bereits bestehenden Gebäuden durch Umbau, Ausbau oder Erweiterung hinzugefügten Raumes.

c) Gebäude, für deren Bau, Wiederaufbau oder Vergrößerung eine Baugenehmigung erteilt wurde, mit einer Bausumme von mindestens 10.000 Gulden.

d) Anstaltsgebäude, Notwohnungen und Hotels sind bei den Wohngebäuden einbegriffen.

e) 1968: Zahl beeinflusst durch den Ablauf von speziellen gesetzlichen Maßnahmen.

f) Einfamilienhäuser und Mehrfamilienhäuser.

a) Construction et reconstruction de bâtiments entiers.

b) Y compris le volume à ajouter dans des bâtiments existants par transformation, extension ou reconstruction partielle.

c) Bâtiments à construire, reconstruire ou agrandir, pour lesquels une autorisation a été délivrée et dont le coût est supérieur à 10.000 florins.

d) Les maisons d'hébergement, hôtels et habitations provisoires sont compris dans les bâtiments résidentiels.

e) 1968: Chiffre influencé par la clôture de dispositions législatives particulières.

f) Maisons unifamiliales et maisons à appartements.

ERZEUGNIS · PRODUIT	LAND PAYS	EINHEIT UNITÉ	1958	1962	1963	1964	1965	1966	1967	1968	1969
Genehmigte Wohnfläche ^{a)}	DEUTSCHLAND (B.R.) SAARLAND	Mio m ²	37,3	47,0	42,8	46,7	49,1	46,7	42,3	43,9	46,5
Surface habitable autorisée ^{a)}	FRANCE	Mio m ²	22,9	30,1	37,9	42,5	44,6	39,2	36,0	43,4	46,1
Pièces principales autorisées ^{a)} ^{b)}	FRANCE	1000 p	1246	1579	1939	2077	2138	1864	1715	2043	2146
Stanze nelle abitazioni progettate ^{a)} ^{h)}	ITALIA	1000 p	1215	1546	1899	2031	2083	1797	.	.	.
Surface habitable autorisée ^{c)}	NEDERLAND BELGIQUE LUXEMBOURG	mio m ²	1310	2162	2582	1903	1476	1723	1939	3962	1175
	EWG · CEE							7,1	6,5	5,3	6,7
Fertiggestellte Wohnbauten ^{d)}	DEUTSCHLAND (B.R.) SAARLAND	1000 1000	179,3 4,8	213,0	215,7	237,7	232,5	232,6	215,8	193,2	185,9
Fabbricati residenziali costruiti ^{d)}	FRANCE										
Bâtiments résidentiels achevés ^{d)} Maisons d'habitation achevées ^{d)}	ITALIA NEDERLAND BELGIQUE LUXEMBOURG	1000 1000 1000 1000	88,9 29,5 0,8	105,1 31,4 1,0	112,3 27,7	119,6 35,8	78,9 48,0	73,3 34,6	75,4 34,1	73,1 28,9	71,9 35,4
	EWG · CEE										
Fertiggestellte Nichtwohnbauten ^{d)}	DEUTSCHLAND (B.R.) SAARLAND	1000 1000	101,8 2,1	81,0	79,3	90,7	55,0	52,8	48,0	45,0	44,7
Altri fabbricati costruiti ^{d)}	FRANCE										
Bâtiments non résidentiels achevés ^{d)}	ITALIA NEDERLAND BELGIQUE LUXEMBOURG	1000 1000 1000 1000	9,2 2,6	13,4 2,9	13,8 3,1	14,2 4,8	8,0 7,7	7,7 6,8	8,2 6,3	8,4 5,3	8,0 7,7
	EWG · CEE										
Fertiggestellte Nichtwohnbauten ^{e)}	DEUTSCHLAND (B.R.) SAARLAND	Mio m ³ Mio m ³	103,9	153,2	138,8	167,1	159,4	178,5	171,9	158,8	168,6
Altri fabbricati costruiti ^{e)}	FRANCE										
Bâtiments non résidentiels achevés ^{e)} ^{f)}	ITALIA NEDERLAND BELGIQUE LUXEMBOURG	Mio m ³ Mio m ³ Mio m ³ Mio m ³	15,3 9,2	35,3 14,4	34,8 12,2	41,3 22,2	35,1 29,5	33,1 24,9	33,4 20,4	40,9 16,5	42,8 20,7
	EWG · CEE										
Fertiggestellte Wohnungen	DEUTSCHLAND (B.R.) SAARLAND	1000 1000	488,4 10,8	553,2	551,8	623,8	591,9	604,8	572,3	518,7	499,9
Logements achevés	FRANCE	1000	291,7	308,9	336,2	368,8	411,6	414,2	422,9	411,0	427,0
Abitazioni costruite	ITALIA	1000	276,0	362,7	417,1	450,0	375,3	289,3	270,6	281,8	283,1
Voltooide woningen	NEDERLAND	1000	90,0	78,9	80,1	101,0	115,0	121,7	127,4	122,8	123,1
Logements achevés ^{g)}	BELGIQUE	1000	41,1	45,2	39,8	52,9	68,9	53,6	56,4	48,2	57,0
Logements achevés	LUXEMBOURG	1000	(1,1)	(1,4)	[1,5]	[1,5]	[1,5]	[1,5]	[1,8]	[1,8]	[1,8]
	EWG · CEE	1000	1199	1351	1427	1599	1565	1485	1451	1384	1392

- a) Einschl. Wohnflächen und Wohnräume, die in bestehenden Wohnungen errichtet werden sollen.
b) Ohne Wohnflächen und Wohnräume, die in bestehenden Wohnungen errichtet werden sollen.
c) Nur in neu- oder wiederaufzubauenden Wohnbauten.
d) Neubau oder Wiederaufbau ganzer Gebäude.
e) Einschl. des umgebauten Raumes, der in bereits bestehenden Gebäuden durch Umbau, Ausbau oder Erweiterung errichtet worden ist.
f) Ab 1962 : begonnene Gebäude.
g) Ab 1968 : begonnene Wohnungen, ohne Ausbau und Erweiterungen.
h) 1968 : Zahl beeinflusst durch den Ablauf von offiziellen gesetzlichen Maßnahmen

- a) Y compris les pièces et surfaces habitables à ajouter à des logements existants.
b) Non compris les pièces et surfaces habitables à ajouter à des logements existants.
c) Dans bâtiments résidentiels à construire ou à reconstruire totalement.
d) Construction ou reconstruction de bâtiments entiers.
e) Y compris le volume ajouté dans des bâtiments existants par transformation, extension ou reconstruction partielle.
f) A partir de 1962 : bâtiments commencés
g) A partir de 1968 : logements commencés non compris les transformations
h) 1968 : chiffre influencé par la clôture de dispositions législatives particulières

ERZEUGNIS · PRODUIT	LAND PAYS	EINHEIT UNITÉ	1958	1962	1963	1964	1965	1966	1967	1968	1961
Fertiggestellte Wohnräume a) b) . . . Pièces d'habitation achevées a) . . . Stanze costruite a) b) Voltooide vertrekken a) b) Pièces d'habitation achevées a) c) d)	DEUTSCHLAND (B.R.) SAARLAND	1000	1 930	2 329	2 333	2 651	2 547	2 600	2 475	2 214	2 163
		1000	46								
	FRANCE	1000	[1 050]	[1 112]	[1 208]	[1 302]	[1 432]	[1 440]	[1 470]	[1 430]	[1 480]
	ITALIA	1000	1 001	1 352	1 547	1 687	1 380	1 099	1 051	1 105	1 130
	NEDERLAND	1000	(464)	(407)	(410)	(520)	(590)	(635)	(660)	(640)	(640)
	U E B L BELGIQUE LUXEMBOURG	1000	[240]
EWG · CEE	1000	(4 731)	
Der Benutzung entzogene Wohn- nungen a) Abitazioni demolite Verminderung van de woningvoor- raad a)	DEUTSCHLAND (B.R.) SAARLAND	1000	13,0	29,7	37,3	40,8	41,0	46,2	48,3	22,0	27,6
		.	.								
	FRANCE	1000	7,5	17,4	17,1	12,4	11,9	12,1	11,6	15,7	11,7
	ITALIA										
	NEDERLAND	1000	9,5	13,2	13,4	13,9	14,5	16,9	16,9	18,3	18,3
	U E B L BELGIQUE LUXEMBOURG										
EWG · CEE											
Reinzugang an Wohnungen Aumento netto della disponibilità di abitazioni f) Netto-vermeerdering van de wo- ningvoorraad	DEUTSCHLAND (B.R.) SAARLAND	1000	475,4	523,7	514,6	583,0	533,6	558,6	524,0	496,7	472,3
		10,5									
	FRANCE	1000	268,5	345,3	400,1	437,7	363,3	277,2	259,0	266,1	271,4
	ITALIA										
	NEDERLAND	1000	80,5	65,7	66,8	87,8	101,1	105,2	111,1	105,1	105,5
	U E B L BELGIQUE LUXEMBOURG										
EWG · CEE											

a) Wohnräume einschl. Küchen (in Frankreich und Italien nur Küchen mit Fläche von mindestens zw. 4 m²).

b) Einschl. Wohnräume, die durch Vergrößerung bestehender Wohnungen entstanden sind.

c) Nur Wohnräume in Wohnbauten.

d) Nur Neubau oder Wiederaufbau ganzer Gebäude.

e) Durch Abbruch, Brand, Umbau, Unbewohnbarkeitserklärung usw.

f) Nach der Wohnungszählung 1961 erhöhte sich der Bestand an Wohnungen zwischen Nov. 1951 und Okt. 1961 um 2 718 000 Wohnungen, während sich aus den jährlichen Ergebnissen der Baustatistik nur eine Zunahme von 2 277 000 Einheiten ergibt. Die hier wiedergegebenen Jahreszahlen sind daher im Durchschnitt um rund 16 % zu niedrig.

g) Ohne Berlin (West).

a) Pièces d'habitation et cuisines (en France et en Italie seulement cuisines ayant au moins une surface de 12 ou 4 m²).

b) Y compris les pièces d'habitation ajoutées à des logements existants.

c) Seulement pièces d'habitation dans des bâtiments résidentiels.

d) Uniquement construction et reconstruction de bâtiments entiers.

e) Par démolition, incendie, transformation, déclaration de non-habitabilité, etc.

f) Selon le recensement des logements de 1961, le nombre de logements existants a augmenté de 2 718 000 unités entre nov. 1951 et oct. 1961, cependant que des statistiques annuelles il ne résulte qu'une augmentation de 2 277 000 logements. Les chiffres annuels reproduits ici sont donc en moyenne de 16 % trop bas.

g) Sans Berlin-Ouest.

ERZEUGNIS · PRODUIT	LAND PAYS	EINHEIT UNITÉ	P L C	1958	1962	1963	1964	1965	1966	1967	1968	1969
Elektrische Energie - sämtliche Kraftwerke ^{a)} Énergie électrique - ensemble des centrales ^{a)} Energia elettrica - tutte le centrali ^{a)} Elektrische energie - alle centrales ^{a)} Énergie électrique - ensemble des centrales ^{a)}	DEUTSCHLAND (B.R.)	TWh	P	91,6	129,4	140,4	153,1	160,6	165,9	172,2	189,7	211,0
	SAARLAND	TWh	P	2,7								
	FRANCE	TWh	P	61,8	83,3	88,5	93,9	101,4	106,1	111,6	117,9	131,5
	ITALIA	TWh	P	44,7	63,1	69,7	74,6	80,7	87,1	93,5	100,2	106,3
	NEDERLAND	TWh	P	13,1	18,2	19,8	21,7	23,7	26,4	28,5	31,8	35,3
	BELGIQUE/BELGIÉ	TWh	P	12,5	16,4	17,8	19,5	20,4	21,5	22,4	25,0	27,6
	LUXEMBOURG	TWh	P	1,2	1,5	1,8	2,1	2,2	2,2	2,1	2,0	2,1
darunter - dont	EWG · CEE	TWh	P	227,6	311,7	338,0	365,0	388,9	409,2	430,3	466,6	513,8
- herkömmliche Wärmekraftwerke ^{a)} - centrales thermiques classiques ^{a)} - centrali termoelettriche tradizionali ^{a)} - conventionele thermische centrales ^{a)} - centrales thermiques classiques ^{a)} - centrales thermiques classiques ^{a)}	DEUTSCHLAND (B.R.)	TWh	P	78,6	116,9	128,1	141,1	145,3	148,9	154,8	171,5	192,0
	SAARLAND	TWh	P	2,7								
	FRANCE	TWh	P	29,4	46,9	44,4	58,5	54,1	53,0	63,9	64,4	74,2
	ITALIA	TWh	P	7,1	21,8	21,3	30,8	32,1	36,9	45,4	52,1	60,4
	NEDERLAND	TWh	P	13,1	18,2	19,8	21,7	23,7	26,4	28,5	31,8	35,0
	BELGIQUE/BELGIÉ	TWh	P	12,3	16,2	17,6	19,3	20,1	21,2	22,0	24,7	27,4
	LUXEMBOURG	TWh	P	1,2	1,3	1,3	1,3	1,3	1,2	1,2	1,3	1,3
EWG · CEE	TWh	P	144,4	221,4	232,6	272,8	276,6	287,6	315,8	345,8	390,3	
- Wasserkraftwerke ^{a)} - centrales hydrauliques ^{a)} - centrali idroelettriche ^{a)} - centrales hydrauliques ^{a)} - centrales hydrauliques ^{a)}	DEUTSCHLAND (B.R.)	TWh	P	13,0	12,4	12,2	11,9	15,1	16,8	16,3	16,5	14,3
	SAARLAND	TWh	P	0								
	FRANCE	TWh	P	32,4	35,9	43,6	34,9	46,4	51,7	45,1	50,3	52,9
	ITALIA	TWh	P	35,7	39,1	45,9	39,1	42,8	44,0	42,7	43,2	41,7
	NEDERLAND											
	BELGIQUE/BELGIÉ	TWh	P	0,2	0,2	0,1	0,1	0,3	0,3	0,2	0,2	0,2
	LUXEMBOURG	TWh	P	0	0,1	0,5	0,8	0,9	1,0	0,9	0,7	0,8
EWG · CEE	TWh	P	81,3	87,7	102,3	86,8	105,5	113,8	105,2	110,9	109,9	
Kernkraftwerke ^{a)} centrales nucléaires ^{a)} centrali nucleari ^{a)} kernenergie centrales ^{a)} centrales nucléaires ^{a)} centrales nucléaires ^{a)}	DEUTSCHLAND (B.R.)	TWh	P	—	0,1	0,1	0,1	0,1	0,2	1,2	1,6	4,6
	SAARLAND											
	FRANCE	TWh	P	0	0,4	0,4	0,6	0,9	1,4	2,6	3,2	4,5
	ITALIA	TWh	P	—	—	0,3	2,3	3,3	3,7	3,0	2,4	1,6
	NEDERLAND	TWh	P	—	—	—	—	—	—	—	0	0,3
	BELGIQUE/BELGIÉ	TWh	P	—	0,0	0,0	0,0	—	0,0	0,1	0,1	0
	LUXEMBOURG	TWh	P	—	—	—	—	—	—	—	—	—
EWG · CEE	TWh	P	0	0,5	0,8	3,0	4,4	5,3	6,9	7,3	11,0	
Gas aus Kokereien und Gaswerken Gaz de cokeries et d'usines Gas di cokerie e d'officine Gas van cokes- en gasfabrieken Gaz de cokeries et d'usines Gaz de cokeries et d'usines	DEUTSCHLAND (B.R.)	10 ⁹ Tcal (H ₀ /PCS)	P	114,8	113,4	115,1	117,1	124,8	123,8	121,7	104,5	105,7
	SAARLAND		P									
	FRANCE	»	P	35,2	43,9	43,7	46,0	40,9	39,4	37,3	36,8	37,4
	ITALIA	»	P	10,8	13,5	14,9	15,4	17,6	18,9	18,8	18,7	18,9
	NEDERLAND	»	P	14,4	16,6	16,4	15,7	14,4	10,6	6,9	5,5	3,7
	BELGIQUE/BELGIÉ	»	P	14,1	15,8	17,0	18,2	18,8	18,3	18,3	18,5	15,7
	LUXEMBOURG	»	P	0,1	0,1	0,1	0,1	0,1	0,1	0,1	0,1	0,1
EWG · CEE	10 ⁹ Tcal (H ₀ /PCS)	P	189,4	203,3	207,2	212,5	216,6	211,1	203,1	184,1	181,5	

a) Nettoerzeugung; öffentliche Versorgung und Eigenerzeuger.

a) Production nette; services publics et autoproducteurs.

**QUELLENVERZEICHNIS
FONTI CONSULTATE**

**SOURCES CONSULTÉES
GERAADPLEEGDE BRONNEN**

Internationale Erzeugerverbände sind bei dem Land eingeordnet, in dem sie ihren Sitz haben.
Les fédérations internationales de producteurs sont mentionnées sous le pays de leur siège.
Le associazioni internazionali di produttori sono citate sotto il paese nel quale esse hanno sede.
De Internationale federaties van producenten zijn bij dat land ingedeeld, waar zij hun zetel hebben.

DEUTSCHLAND

Statistisches Bundesamt, Wiesbaden:

Fachserie D : Industrie und Handwerk, Reihe 3, Die Industrielle Produktion, Jahreszahlen;
Fachserie D : Industrie und Handwerk, Reihe 8, Industrie des Auslandes, Jahreszahlen ;
Statistisches Jahrbuch für die Bundesrepublik Deutschland;
Fachserie L: Finanzen und Steuern, Reihe 8, Verbrauchssteuern II, Biersteuer, Absatz von Bier.
Bauwirtschaft, Bautätigkeit, Wohnungen, Reihe 1 und Reihe 3.

Bundesministerium für Ernährung, Landwirtschaft und Forsten:

Statistischer Monatsbericht.

Statistisches Amt des Saarlandes:

Statistisches Handbuch für das Saarland.

Bundesverband der Obst- und Gemüseverwertungsindustrie e.V., Bonn:

Geschäftsbericht Obst und Gemüse.

Deutscher Brauer-Bund e.V., Bonn:

Statistischer Bericht;
Die Braugersten- und Braumalzversorgung in der EWG.

Verlag für Radio - Foto - Kinotechnik GmbH, Berlin-Borsigwalde:

Kautschuk und Gummi, Monatsheft.

Verband der Chemischen Industrie e.V., Frankfurt:

Chemische Industrie.

Metallgesellschaft AG, Frankfurt:

Metallstatistik.

Zentralverband der Elektrotechnischen Industrie e.V., Frankfurt:

Die westdeutsche Elektroindustrie. Statistische Berichte.

Verband der Automobilindustrie e.V., Frankfurt:

Tatsachen und Zahlen aus der Kraftverkehrswirtschaft.

Union européenne des sources d'eaux minérales naturelles du Marché commun, Bad Godesberg

FRANCE

Institut National de la Statistique et des Études Économiques, Paris (INSEE):

Annuaire Statistique de la France;

Bulletin mensuel de Statistique.

Bureau Central de Statistique Industrielle, Paris:

Annuaire de Statistique Industrielle;

Bulletin mensuel de Statistique Industrielle.

Ministère de l'Agriculture, Direction Générale des Études et des Affaires Générales, Paris:

Statistique Agricole, Annuaire.

Bulletin mensuel Statistique Agricole.

Ministère de la Construction, Paris:

Bulletin Statistique, suppléments annuels et mensuels.

Ministère de l'Industrie – Direction des Industries Mécaniques & Électriques, Service Automobiles & Cycles, Paris.

Ministère de l'Industrie – Bureau de documentation minière – Annales des Mines.

Centre de Liaison des Industries Transformatrices de Viandes de la CEE. Fédération Nationale de l'Industrie de la Salaison et des Conserves de Viandes – CLITRAVI –, Paris.

Associations des Fabricants de Laits de Conserve des Pays de la CEE – ASFALEC –, Paris.

Association d'Industries de Produits Sucrés de la CEE – CAOBISCO –, Paris:

Les Industries de la Biscotterie – Biscuiterie – Chocolaterie – Confiserie du Marché commun.

Groupement des Associations Meunières des Pays de la C.E.E., Paris:

Service d'Exploitation Industrielle des Tabacs et des Allumettes, Paris.

Comité Central de la Laine, Paris:

L'Industrie Lainière Française: Annuaire Statistique et suppléments.

Comité des Industries Lainières de la CEE — INTERLAINE — Paris:

Tableaux statistiques.

Association des Industries du Jute Européennes, Paris:

Statistique mensuelle de la production.

Comité International de la Rayonne et des Fibres Synthétiques – Paris.

Caoutchouc:

Revue générale du Caoutchouc, Paris.

Union des Industries Chimiques, Paris:

Annuaire.

Union des Syndicats de la Transformation des Matières Plastiques (Fédération nationale) U.S.T.M.P., Paris:

Transformation des Plastiques.

Fédération Européenne des Fabricants de Tuiles et de Briques, Paris:

Rapport.

Chambre Syndicale de la Sidérurgie Française, Paris:

Bulletin.

Syndicat général de la Construction électrique, Paris.

Rapport statistique.

Fédération Nationale des Industries Électroniques, Paris:

Bulletin.

Syndicat Général des Constructeurs de Tracteurs & Machines Agricoles, Paris:

L'Industrie Française des Tracteurs et Machines Agricoles;

Bulletin mensuel.

Chambre Syndicale des Constructeurs d'Automobiles, Paris.

Minerais et Métaux S.A. Paris:

Statistiques.

ITALIA

Istituto Centrale di Statistica, Roma:

Annuario Statistico Italiano;

Annuario di Statistiche Industriali;

Bollettino mensile di Statistica.

Ministero dell'Industria e Commercio, Roma:

Bollettino del Comitato Carboni;

L'Economia Industriale Italiana.

Confederazione Generale dell'Industria Italiana. Servizio Studi e Rilevazioni, Roma.

Previsioni di Sviluppo dell'Industria Italiana.

Associazione Italiana Industriali Prodotti alimentari Milano.

Associazione Nazionale dell'Industria Olearia, dei Grassi, Saponi ed Affini, Roma:

Olii, Grassi e Saponi, Bollettino dell'Associazione.

Unione Nazionale delle Industrie Dolciarie Italiane - UNIDI -, Milano.

Ufficio Studi MOTTA S.p.a. - Milano.

Associazione dell'Industria Laniera Italiana - ALLI -, Biella.

Istituto Cotoniero Italiano, Milano.

Annuario Statistiche Tessili;

Statistiche Italiane Cotone - Fibre artificiali.

Associazione Italiana degli Industriali dell'Abbigliamento, Milano:

La Produzione dell'Industria dell'Abbigliamento.

Unione Nazionale Industria Conciaria, Roma.

Centro Cartario Italiano per il Mercato Comune Europeo, Torino.

Ente nazionale per la Cellulosa e per la Carta, Roma:

Cellulosa e Carta, Bollettino mensile.

Associazione Italiana tra i fabbricanti di carta e cartoni, Milano:

L'Industria della Carta, Rivista mensile.

Associazione Nazionale fra le Industrie della Gomma, Cavi Elettrici ed Affini:

Notizie per l'Industria della Gomma.

Editrice di Chimica S.p.a. - Società Chimica Italiana:

La Chimica e l'Industria.

Associazione Nazionale dell'Industria Chimica, Milano - Roma:

Relazione del Consiglio Direttivo all'Assemblea delle Associate;

Rassegna e Notiziario.

Associazione degli Industriali della Provincia di Genova.

Associazione dell'Industria Italiana del Cemento, dell'Amianto-Cemento, della Calce e del Gesso, Roma.

Associazione Industrie Siderurgiche Italiane, Milano:

Rilevazioni Statistiche.

Associazione Nazionale Industrie Metalli non ferrosi - ASSOMET -, Milano.

Associazione Nazionale Industria Meccanica Varia ed Affine - ANIMA -, Milano.

Associazione Nazionale Industrie Elettrotecniche - ANIE -, Milano.

Unione Costruttori Italiani Macchine Utensili - U.C.I.M.U.

Unione Nazionale Costruttori Macchine Agricole - UNACOMA -, Roma.

Associazione Nazionale fra Industrie Automobilistiche - A.N.F.I.A -, Torino:

Automobile in cifre.

Amministrazione dei Monopoli di Stato - Roma.

Ammi S.p.a. - Industria mineraria e metallurgica - Roma.

Industria mineraria - Roma.

Federazione Nazionale delle Imprese di Pesca - FEDERPESCA -, Roma.

NEDERLAND

Centraal Bureau voor de Statistiek (CBS), 's-Gravenhage:

Produktiestatistieken van de Industrie;
Jaarcijfers voor Nederland;
Statistisch Zakboek;
Maandstatistiek van de Industrie;
Maandschrift van het C.B.S.;
Maandstatistiek van de Bouwbedrijvigheid;

Ministerie van Landbouw en Visserij, 's-Gravenhage:

Verslag over de Landbouw in Nederland.

Hoofdproduktschap voor Akkerbouwprodukten, 's-Gravenhage:

Jaarverslag.

Produktschap voor Margarine, Vetten en Oliën, 's-Gravenhage:

Statistisch Overzicht.

Vereniging der Nederlandse Groenten- en Fruitverwerkende Industrie, Leiden.

CONAF, Combinatie van Nederlandse Azijnfabrikanten (Comité Permanent International du Vinaigre - Marché commun) 's-Gravenhage

Nederlandse Vereniging voor de Sulkerwerk- en Chocolateverwerkende Industrie, Amsterdam.

Federatie Nederlandse Wolindustrie - FENEWOL -, Tilburg.

Unie van Beroepsgroeperingen van de Aardappelmeelindustrie in de EEG, Hoogezand.

Nederlandsche Vereeniging de Rijwiël- en Automobiël-Industrie - R.A.I. -, Amsterdam.

BELGIQUE

Institut National de Statistique (INS), Bruxelles:

Annuaire Statistique de la Belgique;
Statistiques industrielles (mensuel);
Communiqué hebdomadaire;
Statistique des Bâtiments et des Logements.

Fédération de l'Industrie de l'Hullerie de la CEE - FEDIOL -, Bruxelles.

Association des Industries Margarinières des Pays de la CEE „IMACE”, Bruxelles.

Association des Industries du Poisson de la CEE - AIPCEE -, Bruxelles.

Organisation Européenne des Industries de la Conserve de Légumes, Bruxelles.

Organisation Européenne des Industries de la Conserve de Tomates, Bruxelles.

Groupement des Semouliers Belges, Bruxelles.

Fédération Belgo-Luxembourgeoise des Industries du Tabac, Bruxelles:

Bulletin mensuel.

Comité de Travail des Malteries de la CEE - Euromalt -, Bruxelles.

Fédération Européenne des Fabricants d'Aliments Composés pour Animaux - FEFAC -, Bruxelles.

Union européenne des sources d'eaux minérales naturelles du Marché commun, Bruxelles.

Secrétariat des Industries de la Maille de la CEE, Bruxelles.

Bureau de Liaison des Industries du Caoutchouc, Bruxelles.

Fédération des Industries Chimiques de Belgique, Bruxelles:

Annuaire;
Revue belge des matières plastiques.

Association Internationale de la Savonnerie et de la Détergence, Bruxelles.

Fédération Européenne des Industries de Porcelaine et de Faïence de table et d'ornementation - FEPP -, Bruxelles.

Fédération des Entreprises de l'Industrie des Fabrications Métalliques - Fabrimétal -, Bruxelles.

Association des Industries alimentaires des Glaces - EUROGLACES -, Bruxelles

Confédération des Malteurs I.B., Bruxelles

LUXEMBOURG

STATEC, Luxembourg:

Annuaire Statistique;
Bulletin Statistique

Groupement des Industries Sidérurgiques Luxembourgoises.

ANDERE LÄNDER — AUTRES PAYS — ALTRI PAESI — ANDERE LANDEN

International Sugar Council, London:

Statistical Bulletin.

Textile Economics Bureau, Inc., New-York:

Textile Organon.

The International Rubber Study Group, London:

Rubber Statistical Bulletin;

Rubber Statistical News Sheets;

Chimie:

Chemical Age, London.

The British Bureau of Non-Ferrous Metal Statistics, Birmingham:

World Bureau of Metal Statistics, Monthly Bulletin.

Lloyd's Register of Shipping, London:

Merchant Shipbuilding.

INTERNATIONALE ORGANISATIONEN — ORGANISATIONS INTERNATIONALES ORGANIZZAZIONI INTERNAZIONALI — INTERNATIONALE ORGANISATIES

Bureau de Statistique de l'Organisation des Nations-Unies (ONU), New-York:

Annuaire Statistique.

Commission Économique pour l'Europe (ONU):

Bulletin annuel de Statistiques du Logement et de la Construction pour l'Europe.

Bulletin trimestriel de Statistiques du Logement et de la Construction.

Organisation pour l'Alimentation et l'Agriculture (FAO), Rome:

Annuaire statistique des produits forestiers.

Bulletin du Bois pour l'Europe, Statistiques de la Production, du Commerce et des Prix:

Annuaire de Statistiques Agricoles et Alimentaires.

Organisation de Coopération et de Développement Économiques (OCDE), Paris:

Bulletin Statistique, Statistiques Industrielles, 1900-1959;

Textiles — Statistiques de Production et de Consommation;

L'Industrie Textile en Europe — Étude statistique;

L'Industrie des Cuirs et Peaux en Europe — Rapport;

Pâtes et Papiers — Statistiques;

Les Industries Mécaniques et Électriques en Europe — Étude statistique;

L'Industrie Chimique en Europe — Étude;

Les Engrais en Europe — Production, Consommation, Prix et Commerce;

Le Marché du Bois dans les Pays de l'O C D E

Office Statistique des Communautés Européennes (Bruxelles/Luxembourg):

Bulletin Général de Statistiques;

Statistique Agricole;

Statistiques de l'énergie.

Bulletin Statistique — Sidérurgie.

TITEL	TITRE	Heft Bulletin Bollettino Nummer
Strukturzahlen des produzierenden Gewerbes	Données sur la structure de l'industrie	
Strukturzahlen der Wirtschaftszweige	Données sur la structure des branches d'activité	1959/3 ¹⁾
Zahl der örtlichen Einheiten	Nombre d'unités locales	1962/2
Betriebe nach Betriebsgrößenklassen	Établissements classés d'après leur importance	1965/3
Zahl der Beschäftigten	Nombre d'effectifs	1962/2
		1965/2
Beschäftigte nach Betriebsgrößenklassen	Personnes occupées par classes d'effectifs	1965/3
Löhne und Gehälter	Salaires et traitements	1962/3
		1965/2
Umsätze	Chiffres d'affaires	1962/4
		1965/2
Investitionen	Investissements	1960/4 ¹⁾
		1961/1 ¹⁾
		1962/4
		1965/1
		1968/3
Vorläufige Teilergebnisse des Industriezensus von 1963 in den Mitgliedstaaten der Europäischen Gemeinschaften	Résultats partiels provisoires de l'enquête industrielle de 1963 dans les États membres des Communautés européennes	J/A 1967
		1968/2
Statistische Grundzahlen über einzelne Industriezweige in der Gemeinschaft	Données caractéristiques de certaines activités industrielles dans la Communauté	
Zuckerindustrie (NICE 207)	Industrie du sucre	1963/3
Tabakverarbeitung (NICE 220)	Industrie du tabac	1963/1
Wollindustrie (NICE 232)	Industrie lainière	1963/2
		1967/3
Baumwollindustrie (NICE 233)	Industrie cotonnière	1964/2
		1967/3
Jutespinnerei und -weberei (NICE 236)	Filature, tissage de jute	1964/1
		1967/3
Wirkerei und Strickererei (NICE 237)	Bonneterie	1963/1
		1967/1
Herstellung von Schuhen (NICE 241)	Fabrication de chaussures	1963/4
Holz- und Korkverarbeitung, Herstellung von Holzmöbeln (NICE 25/26)	Industrie du bois, du meuble et du liège	1963/4
Herstellung von Holzschliff und Zellstoff, Papier und Pappe (NICE 271)	Fabrication de la pâte, du papier et du carton	1963/3
Kautschukindustrie (NICE 301)	Industrie du caoutchouc	1960/2 ¹⁾
Herstellung und Verarbeitung von Glas (NICE 332)	Production et transformation du verre	1963/4
Zementherstellung (NICE 334.1)	Fabrication de ciment	1964/1
		1967/4
Aluminiumindustrie (NICE 344)	Industrie de l'aluminium	1960/1 ¹⁾
Elektrotechnische Industrie (NICE 37)	Construction électrique	1963/2
		1967/1
Schiffbau (NICE 381)	Construction navale	1964/1
		1967/2
Bau und Montage von Kraftwagen und deren Motoren (NICE 383.1)	Construction et assemblage de véhicules automobiles	1963/1
		1967/2
Baugewerbe (NICE 400/404)	Bâtiment et génie civil	1963/3

¹⁾ deutsch/französisch

¹⁾ allemand/français

Seite Page Pagina Bladzijde	TITOLO	TITEL
	Dati sulla struttura dell'industria	Gegevens betreffende de structuur van de nijverheid
1	Dati sulla struttura dei rami di attività economica	Gegevens betreffende de structuur van de bedrijfsklassen
13	Numero di unità locali	Aantal vestigingen
9	Unità locali classificate secondo il numero di addetti	Bedrijven naar bedrijfsgrootteklassen
13	Numero di addetti	Personeelsbezetting
9		
9	Addetti secondo l'importanza delle unità locali	Werkzame personen naar bedrijfsgrootteklassen
11	Salari e stipendi	Lonen en salarissen
9		
11	Cifre d'affari	Omzetten
9		
7	Investimenti	Investeringen
7		
11		
9		
9		
9	Risultati parziali e provvisori dell'inchiesta Industriale del 1963 negli Stati membri delle Comunità europee	Voorlopige gedeeltelijke uitkomsten van de in 1963 in de Lid-Staten van de Europese Gemeenschappen gehouden Industrietelling
9		
	Dati caratteristici di alcune attività industriali nella Comunità	Kengetallen van enige industriële bedrijfstakken in de Gemeenschap
11	Industria dello zucchero (N.I.C.E. 207)	Suikerindustrie
12	Industria del tabacco (N.I.C.E. 220)	Tabaksnijverheid
9	Industria laniera (N.I.C.E. 232)	Wolindustrie
12		
10	Industria cotoniera (N.I.C.E. 233)	Katoenindustrie
19		
11	Filatura, tessitura di iuta (N.I.C.E. 236)	Jutespinnerij en -weverij
25		
18	Industria delle calze e della maglieria (N.I.C.E. 237)	Tricot- en kousenindustrie
17		
9	Fabbricazione di calzature (N.I.C.E. 241)	Schoenindustrie
17	Industrie del legno, del mobile in legno e del sughero (N.I.C.E. 25/26)	Verwerking van hout en kurk, meubelfabrieken en meubelmakersbedrijven
17	Fabbricazione della pasta-carta, della carta e del cartone (N.I.C.E. 271)	Houtslijp- en cellulosefabrieken, papier- en kartonfabrieken
8	Industria della gomma (N.I.C.E. 301)	Rubberindustrie
23	Fabbricazione e lavorazione del vetro (N.I.C.E. 332)	Glas- en glaswarenfabrieken
17	Fabbricazione del cemento (N.I.C.E. 334.1)	Cementfabrieken
13		
7	Industria dell'alluminio (N.I.C.E. 344)	Aluminiumindustrie
15	Costruzione di macchine e materiale elettrico (N.I.C.E. 37)	Elektrotechnische industrie
13		
21	Costruzione navale (N.I.C.E. 381)	Scheepsbouw
13		
24	Costruzione e montaggio di automezzi (N.I.C.E. 383.1)	Automobielfabrieken en assemblagebedrijven
19		
22	Edilizia e genio civile (N.I.C.E. 400/404)	Bouwnijverheid

TITEL	TITRE	Heft Bulletin Bollettino Numero
Indizes der Industriellen Produktion	Indices de la production industrielle	
Ergebnisse und Beschreibungen	Résultats et descriptions	1959/2 ¹⁾
Gewichtung der Indizes der Industriellen Produktion	Pondération des indices de la production industrielle	1963/4
Produktionsindex des Baugewerbes	Indices de la production de l'industrie du bâtiment et du génie civil	J/A 1963
Indizes der Industriellen Produktion in den Mitgliedstaaten der Gemeinschaft und in einigen Drittländern	Indices de la production industrielle dans les Etats de la Communauté et certains pays tiers	
1953-1962	1953-1962	J/A 1963
1954-1963	1954-1963	J/A 1964
1955-1964	1955-1964	J/A 1965
1956-1965	1956-1965	J/A 1966
1957-1966	1957-1966	J/A 1967
Jahresangaben über die Produktion	Données annuelles sur la production	
von Roh- und Brennstoffen in den Mitgliedstaaten der EWG	de matières premières et de combustibles dans les États membres de la CEE	
1953-1959	1953-1959	1960/3 ¹⁾
1952-1960	1952-1960	1961/4
von Grundstoffen, Halbfabrikaten und Fertigerzeugnissen in den Mitgliedstaaten der EWG	de matières de base, d'articles demi-finis et finis dans les États membres de la CEE	
1952-1960	1952-1960	1960/4
1953-1961	1953-1961	J/A 1962
1954-1962	1954-1962	J/A 1963
1955-1963	1955-1963	J/A 1964
1956-1964	1956-1964	J/A 1965
1957-1965	1957-1965	J/A 1966
1958-1966	1958-1966	J/A 1967
in Griechenland und im Vereinigten Königreich: 1952-1960	en Grèce et au Royaume-Uni: 1952-1960	1962/1
Systematiken	Nomenclatures	
Systematik der Zweige des produzierenden Gewerbes in den Europäischen Gemeinschaften (NICE)	Nomenclature des industries établies dans les Communautés européennes (NICE)	
Vorläufige Ausgabe	Édition préliminaire	1961/2
Endgültige Ausgabe	Édition définitive	NICE 1963
Allgemeine Systematik der Wirtschaftszweige in den Europäischen Gemeinschaften (NACE)	Nomenclature générale des activités économiques dans les Communautés européennes (NACE)	NACE 1970
Verschiedenes	Divers	
Beitrag zu einer Schätzung der industriellen Investitionen	Contribution à une estimation des investissements industriels	1961/1 ¹⁾
Verfügbarkeit von einigen Industrieerzeugnissen in den Mitgliedstaaten der EWG im Jahre 1960	Consommation apparente de certains produits industriels dans les États membres de la C.E.E. en 1960	J/A 1962

¹⁾ deutsch/französisch¹⁾ allemand/français

Seite Page Pagina Bladzijde	TITOLO	TITEL
	Indici della produzione industriale	Indices van de industriële produktie
7	Risultati e descrizione	Uitkomsten en beschrijving
30	Ponderazione degli indici della produzione industriale	Weging van de industriële produktie-indices
9	Indici di produzione dell'edilizia e del genio civile	Produktie-index van de bouwnijverheid
	Indici della produzione industriale negli Stati della Comunità ed in alcuni paesi terzi	Indices van de industriële produktie in de staten van de Gemeenschap en in enige derde landen
31	1953-1962	1953-1962
9	1954-1963	1954-1963
15	1955-1964	1955-1964
15	1956-1965	1956-1965
67	1957-1966	1957-1966
	Dati annuali sulla produzione	Jaarcijfers van de produktie
	di materie prime e combustibili negli Stati membri della CEE	van grondstoffen en brandstoffen in de Lid-Statens der EEG
7	1953-1959	1953-1959
17	1952-1960	1952-1960
	di materie prime, di articoli semifiniti e finiti negli Stati membri della CEE	van grondstoffen, halffabrikaten en eindprodukten in de Lid-Statens der EEG
31	1952-1960	1952-1960
35	1953-1961	1953-1961
43	1954-1962	1954-1962
23	1955-1963	1955-1963
29	1956-1964	1956-1964
29	1957-1965	1957-1965
81	1958-1966	1958-1966
	in Grecia e nel Regno Unito:	in Griekenland en het Verenigd Koninkrijk:
11	1952-1960	1952-1960
	Nomenclature	Nomenclaturen
	Classificazione delle industrie nelle Comunità europee (N.I.C.E.)	Systematische indeling van de Industrietakken in de Europese Gemeenschappen (NICE)
1	Edizione preliminare	Voorlopige uitgave
1	Edizione definitiva	Definitieve uitgave
	Nomenclatura generale delle attività economiche nelle Comunità europee (NACE)	Algemene systematische bedrijfsindeling in de Europese Gemeenschappen (NACE)
	Diversi	Diversen
37	Contributo a una valutazione degli investimenti industriali	Bijdrage tot een raming van de industriële investeringen
21	Consumo apparente di alcuni prodotti industriali negli Stati membri della CEE nel 1960	Berekend verbruik van enige industrieprodukten in de Lid-Statens der EEG in 1960

TITEL	TITRE	Preis Einzelnummer Price per issue Prezzo di ogni numero					Prix par numéro Prijs per nummer					Preis Jahresabonnement Price annual subscription Prezzo abbonamento annuo					Prix abonnement annuel Prijs jaarabonnement				
		DM	Ffr	Lit.	Fl	Fb	DM	Ffr	Lit.	Fl	Fb	DM	Ffr	Lit.	Fl	Fb	DM	Ffr	Lit.	Fl	Fb
		PERIODISCHE VERÖFFENTLICHUNGEN																			
Allgemeine Statistik (violett) deutsch / französisch / italienisch / niederländisch / englisch 11 Hefte jährlich		Statistiques générales (violett) allemand / français / italien / néerlandais / anglais 11 numéros par an																			
4,—		5,60		620		3,60		50		40,50		61,50		6 875		39,80		550			
Regionalstatistiken - Jahrbuch (violett) deutsch / französisch / italienisch / niederländisch / englisch		Annuaire de statistiques régionales (violett) allemand / français / italien / néerlandais / anglais																			
7,50		11,50		1 250		7,25		100		—		—		—		—		—			
Volkswirtschaftliche Gesamtrechnungen - Jahrbuch (violett) deutsch / französisch / italienisch / niederländisch / englisch		Comptes Nationaux (violett) - Annuaire allemand / français / italien / néerlandais / anglais																			
11,—		16,70		1 870		11,—		150		—		—		—		—		—			
Zahlungsbilanzen - Jahrbuch (violett) deutsch / französisch / italienisch / niederländisch / englisch		Balances des paiements (violett) - Annuaire allemand / français / italien / néerlandais / anglais																			
7,50		11,50		1 250		7,25		100		—		—		—		—		—			
Die Steuereinnahmen in der Gemeinschaft - Jahrbuch (violett) deutsch / französisch		Recettes fiscales (violett) - Annuaire français / allemand																			
7,50		11,50		1 250		7,25		100		—		—		—		—		—			
Studien und Erhebungen 4 Hefte jährlich		Études et enquêtes statistiques 4 numéros par an																			
7,50		11,50		1 250		7,25		100		26,—		39,—		4 370		25,50		350			
Statistische Grundzahlen deutsch, französisch, italienisch, niederländisch, englisch Ausgabe 1968-1969 Ausgabe 1970 (erscheint Anfang 1971)		Statistiques de base allemand, français, italien, néerlandais, anglais édition 1968-1969 édition 1970 (à paraître début 1971)																			
4,—		5,60		620		3,60		50		—		—		—		—		—			
5,50		8,50		930		5,40		75		—		—		—		—		—			
Außenhandel: Monatsstatistik (rot) deutsch / französisch 11 Hefte jährlich		Commerce extérieur: Statistique mensuelle (rouge) allemand / français 11 numéros par an																			
4,—		5,60		620		3,60		50		37,—		56,—		6 250		36,50		500			
Außenhandel: Analytische Übersichten (rot) (Nimexe) deutsch / französisch		Commerce extérieur: Tableaux analytiques (rouge) (Nimexe) allemand / français																			
11,—		16,70		1 870		11,—		150		37,—		56,—		6 250		36,50		500			
Band A — Landwirtschaftliche Erzeugnisse		5,50		8,50		930		5,40		75		18,35		28,—		3 120		18,—			
Band B — Mineralische Stoffe		11,—		16,70		1 870		11,—		150		37,—		56,—		6 250		36,50			
Band C — Chemische Erzeugnisse		9,50		14,—		1 560		9,—		125		29,25		44,50		5 000		29,—			
Band D — Kunststoffe, Leder		7,50		11,50		1 250		7,25		100		22,—		33,50		3 750		22,—			
Band E — Holz, Papier, Kork		11,—		16,70		1 870		11,—		150		37,—		56,—		6 250		36,50			
Band F — Spinnstoffe, Schuhe		7,50		11,50		1 250		7,25		100		22,—		33,50		3 750		22,—			
Band G — Steine, Gips, Keramik, Glas		9,50		14,—		1 560		9,—		125		29,25		44,50		5 000		29,—			
Band H — Eisen und Stahl		9,50		14,—		1 560		9,—		125		29,25		44,50		5 000		29,—			
Band I — Unedle Metalle		11,—		16,70		1 870		11,—		150		37,—		56,—		6 250		36,50			
Band J — Maschinen, Apparate		5,50		8,50		930		5,40		75		18,35		28,—		3 120		18,—			
Band K — Beförderungsmittel		9,50		14,—		1 560		9,—		125		29,25		44,50		5 000		29,—			
Band L — Präzisionsinstrumente, Optik		—		—		—		—		—		330,—		500,—		56 250		325,—			
12 Bände zu je 4 Heften		les 12 volumes à 4 fascicules chacun																			
Außenhandel: Einheitliches Länderverzeichnis (rot) deutsch / französisch / italienisch / niederländisch / englisch jährlich		Commerce extérieur: Code géographique commun (rouge) allemand / français / italien / néerlandais / anglais publication annuelle																			
4,—		5,60		620		3,60		50		—		—		—		—		—			
Außenhandel: Erzeugnisse EGKS (rot) deutsch / französisch / italienisch / niederländisch jährlich bisher erschienen: 1955-1968		Commerce extérieur: Produits CEEA (rouge) allemand / français / italien / néerlandais publication annuelle déjà parus: 1955 à 1968																			
14,65		22,50		2 500		14,50		200		—		—		—		—		—			
Überseeische Assoziierte: Rückblickendes Jahrbuch des Außenhandels der AASM (1959-1966) (olivgrün) - Per Land deutsch / französisch / italienisch / niederländisch / englisch (Mauritanien, Mali, Obervolta, Niger, Senegal, Elfenbeinküste, Togo, Dahome, Kamerun, Tschad, Zentralafrika, Gabun, Kongo-Brazzaville, Madagaskar)		Associés d'outre-mer: Annuaire rétrospectif du Commerce extérieur des États africains et malgache (1959-66) (vert-olive) par pays allemand / français / italien / néerlandais / anglais (Mauritanie, Mali, Haute-Volta, Niger, Sénégal, Côte-d'Ivoire, Togo, Dahomey, Cameroun, Tchad, Rép. Centrafricaine, Gabon, Congo-Brazzaville, Madagascar)																			
7,50		11,50		1 250		7,25		100		—		—		—		—		—			
Überseeische Assoziierte: Rückblickendes Jahrbuch des Außenhandels der AASM (1967-1969) (olivgrün) deutsch / französisch / italienisch / niederländisch / englisch in 2 Bänden - je Band		Associés d'outre-mer: Annuaire rétrospectif du commerce extérieur des États africains et malgache (1967-69) (vert-olive) allemand / français / italien / néerlandais / anglais en 2 volumes - par numéro																			
7,50		11,50		1 250		7,25		100		—		—		—		—		—			
Überseeische Assoziierte: Statistisches Jahrbuch der AASM (1969) (olivgrün) deutsch / französisch		Associés d'outre-mer: Annuaire Statistique des États africains et malgache (1969) (vert-olive) français																			
7,50		11,50		1 250		7,25		100		—		—		—		—		—			

TITOLO

TITEL

TITLE

PUBBLICAZIONI PERIODICHE

Statistiche generali (viola)
tedesco / francese / italiano / olandese / inglese
11 numeri all'anno

Annuario statistiche regionali (viola)
tedesco / francese / italiano / olandese / inglese

Conti nazionali - annuario (viola)
tedesco / francese / italiano / olandese / inglese

Bilance dei pagamenti - annuario (viola)
tedesco / francese / italiano / olandese / inglese

Le entrate fiscali della CEE - annuario (viola)
tedesco / francese

Studi ed indagini statistiche
4 numeri all'anno

Statistiche generali della Comunità
tedesco, francese, italiano, olandese, inglese
edizione 1968-1969
edizione 1970 (da pubblicarsi all'inizio del 1971)

Commercio estero: Statistica mensile (rosso)
tedesco / francese
11 numeri all'anno

**Commercio estero: Tavole analitiche (rosso)
(Nimexe)**
tedesco / francese

Volume A — Prodotti agricoli
Volume B — Prodotti minerali
Volume C — Prodotti chimici
Volume D — Materie plastiche, cuoio
Volume E — Legno, carta, sughero

Volume F — Materie tessili, calzature

Volume G — Pietre, gesso, ceramica, vetro
Volume H — Ghisa, ferro e acciaio
Volume I — Altri metalli comuni

Volume J — Macchine ed apparecchi
Volume K — Materiale da trasporto

Volume L — Strumenti di precisione, ottica
12 volumi, di 4 fascicoli ciascuno

**Commercio estero: Codice geografico comune
(rosso)**
tedesco / francese / italiano / olandese / inglese
pubblicazione annuale

Commercio estero: Prodotti CECA (rosso)
tedesco / francese / italiano / olandese
pubblicazione annuale
già pubblicati gli anni 1955-1968

**Associati d'oltremare: Annuario retrospettivo
del commercio estero dei SAMA (1959-1966) -
per paese (verde oliva)**
tedesco / francese / italiano / olandese / inglese
(Mauritania, Mali, Alto Volta, Niger, Senegal,
Costa d'Avorio, Togo, Dahomey, Camerun,
Ciad, Centrafrica, Gabon, Congo (Brazzaville),
Madagascar)

**Associati d'oltremare: Annuario retrospettivo
del commercio estero dei SAMA (1967-1969)
(verde oliva)**
tedesco / francese / italiano / olandese / inglese
2 numeri - prezzo unitario

**Associati d'oltremare: Annuario statistico dei
SAMA (1969) (verde oliva)**
francese

PERIODIEKE UITGAVEN

Algemene Statistiek (paars)
Duits / Frans / Italiaans / Nederlands / Engels
11 nummers per jaar

Jaarboek regionale statistieken (paars)
Duits / Frans / Italiaans / Nederlands / Engels

Nationale rekeningen - jaarboek (paars)
Duits / Frans / Italiaans / Nederlands / Engels

Betalingsbalansen - jaarboek (paars)
Duits / Frans / Italiaans / Nederlands / Engels

**De belastingopbrengsten in de EEG - jaarboek
(paars)**
Duits / Frans

Statistische studies en enquêtes
4 nummers per jaar

Basisstatistieken
Duits, Frans, Italiaans, Nederlands, Engels
Uitgave 1968-1969
Uitgave 1970 (verschijnt begin 1971)

Buitenlandse handel: Maandstatistiek (rood)
Duits / Frans
11 nummers per jaar

**Buitenlandse handel: Analytische tabellen (rood)
(Nimexe)**
Duits / Frans

Deel A — Landbouwprodukten
Deel B — Minerale produkten
Deel C — Chemische produkten
Deel D — Plastische stoffen, leder
Deel E — Hout, papier, kurk

Deel F — Textielstoffen, schoeisel

Deel G — Steen, gips, keramiek, glas
Deel H — Gietijzer, ijzer en staal
Deel I — Onedele metalen

Deel J — Machines en toestellen
Deel K — Vervoermaterieel
Deel L — Precisie-instrumenten, optische toe-
stellen
12 delen van 4 afleveringen elk

**Buitenlandse handel: gemeenschappelijke lan-
denlijst (rood)**
Duits / Frans / Italiaans / Nederlands / Engels
jaarlijks

Buitenlandse handel: Produkten EGKS (rood)
Duits / Frans / Italiaans / Nederlands
jaarlijks
tot dusver verschenen: 1955-1968

**Overzeese geassocieerden: Retrospectief jaar-
boek van de buitenlandse handel vzn de GASM
(1959-1966) (olijfgroen) per land**
Duits / Frans / Italiaans / Nederlands / Engels
(Mauritanië, Mali, Boven-Volta, Niger, Senegal,
Ivoorkust, Togo, Dahomey, Kameroen, Tsjaad,
Centraal-Afrika, Gaboen, Kongo (Brazzaville),
Madagaskar)

**Overzeese geassocieerden: Retrospectief jaar-
boek van de buitenlandse handel van de GASM
(1967-1969) (olijfgroen)**
Duits / Frans / Italiaans / Nederlands / Engels
in 2 delen, per deel

**Overzeese geassocieerden: Statistisch jaarboek
voor de GASM (1969) (olijfgroen)**
Frans

PERIODICAL PUBLICATIONS

General Statistics (purple)
German / French / Italian / Dutch / English
11 issues per year

Regional Statistics Yearbook (purple)
German / French / Italian / Dutch / English

National Accounts - Yearbook (purple)
German / French / Italian / Dutch / English

Balances of Payments - Yearbook (purple)
German / French / Italian / Dutch / English

**Revenue from Taxation in the EEC - Yearbook
(purple)**
German / French

Statistical Studies and Surveys
4 issues per year

Basic Statistics
German / French / Italian / Dutch / English
1968-70 issue
1970 issue (to be published at the beginning of
1971)

Foreign Trade: Monthly Statistics (red)
German / French
11 issues per year

Foreign Trade: Analytical Tables (red) (Nimexe)
German / French

Volume A — Agricultural products
Volume B — Mineral products
Volume C — Chemical products
Volume D — Plastic materials, leather
Volume E — Wood, paper, cork

Volume F — Textiles, footwear
Volume G — Articles of stone, of plaster, ceramic
products, glass and glassware

Volume H — Iron and steel, and articles thereof
Volume I — Basemetals
Volume J — Machinery and mechanical ap-
pliances

Volume K — Transport equipment

Volume L — Precision instruments, optics
12 volumes of 4 booklets each

**Foreign Trade: Standard Country Classification
(red)**
German / French / Italian / Dutch / English
yearly

Foreign Trade: ECSC Products (red)
German / French / Italian / Dutch
yearly
previously published: 1955-1968

**Overseas Associates: Retrospective Yearbook
of Foreign Trade of the AASM by Country (1959-
1966) (olive-green)**
German / French / Italian / Dutch / English
(Mauritania, Mali, Upper Volta, Niger, Senegal,
Ivory Coast, Togo, Dahomey, Cameroon, Chad,
Central African Republic, Gabon, Congo (Braz-
zaville), Madagascar)

**Overseas Associates: Retrospective Yearbook
of Foreign Trade of the AASM (1967-1969)
(olive-green)**
German / French / Italian / Dutch / English
in 2 volumes - each volume

**Overseas Associates: Statistical Yearbook from
AASM (1969) (olive-green)**
French

TITOLO

TITEL

TITLE

PUBBLICAZIONI PERIODICHE

Statistiche dell'energia (rubino)
tedesco / francese / italiana / olandese / inglese
pubblicazione trimestrale
annuario (compreso nell'abbonamento)

Statistiche dell'industria (blu)
tedesco / francese / italiano / olandese
pubblicazione trimestrale
annuario (compreso nell'abbonamento)

Siderurgia (blu)
tedesco / francese / italiano / olandese
pubblicazione bimestrale
annuario 1964, 1966, 1968, 1970 (non compreso
nell'abbonamento)

Publicazione speciale:
Note esplicative
tedesco / francese, italiano / olandese
pubblicazione annuale (edizione 1970 compresa
nell'abbonamento; a partire dal 1971, non com-
presa nell'abbonamento)

Statistiche sociali (giallo)
tedesco / francese / italiano / olandese o tedesco /
francese
6 numeri all'anno

annuario (non compreso nell'abbonamento)

Statistica agraria (verde)
tedesco / francese
8-10 numeri all'anno

Statistica dei trasporti (cremisi)
tedesco / francese / italiano / olandese
annuario

PUBBLICAZIONI NON PERIODICHE

**Statistiche sociali: Serie speciale « Bilanci fami-
liari » (giallo) (edizione 1966-1967)**
tedesco / francese e italiano / olandese
7 numeri, comprendenti ciascuno un testo e
tabella
prezzo unitario
serie completa

**Statistiche sociali: Serie speciale « Indagine sulla
struttura e sulla ripartizione dei salari » (giallo)**
8 volumi
serie completa

**Statistica agraria: Serie speciale « Indagine di
base sulla struttura delle aziende agricole -
Risultati riassuntivi per circoscrizione d'inda-
gine » (Paesi del Benelux, Germania, Italia)**
prezzo unitario

**Statistiche generali: Serie speciale « Tavole
Input-Output 1965 » (bianco)**
francese + lingua del paese in oggetto
abbonamento per i primi 6 volumi

**Nomenclatura generale delle attività
economiche nelle Comunità europee (NACE)**
tedesco / francese e italiano / olandese
edizione 1970

**Classificazione statistica e tariffaria per il com-
mercio internazionale (CST)**
tedesco / francese / italiano / olandese

**Nomenclatura uniforme delle merci per la
statistica dei trasporti (NST) - Edizione 1968**
tedesco / francese / italiano / olandese

**Nomenclatura armonizzata per le statistiche
del commercio estero dei paesi della CEE
(NIMEXE)**
tedesco / francese / italiano / olandese
Testo integrale - Edizione 1969 + supplemento
1970

PERIODIEKE UITGAVEN

Energiestatistiek (robijn)
Duits / Frans / Italiaans / Nederlands / Engels
driemaandelijks
jaarboek (inbegrepen in het abonnement)

Industriestatistiek (blauw)
Duits / Frans / Italiaans / Nederlands
driemaandelijks
jaarboek (inbegrepen in het abonnement)

Ijzer en staal (blauw)
Duits / Frans / Italiaans / Nederlands
tweemaandelijks
jaarboek 1964, 1966, 1968, 1970 (niet inbegrepen
in het abonnement)

Speciale uitgave:
Toelichting
Duits / Frans, Italiaans / Nederlands
jaarlijks (de 1970 uitgave is begrepen in het
abonnement; vanaf 1971 niet begrepen in het
abonnement)

Sociale statistiek (geel)
Duits / Frans / Italiaans / Nederlands of Duits /
Frans
6 nummers per jaar

jaarboek (niet inbegrepen in het abonnement)

Landbouwstatistiek (groen)
Duits / Frans
8-10 nummers per jaar

Vervoerstatistieken (karmozijn)
Duits / Frans / Italiaans / Nederlands
jaarboek

NIET-PERIODIEKE UITGAVEN

**Sociale statistiek: Bijzondere reeks „Budget-
onderzoek” (geel) (uitgave 1966-1967)**
Duits / Frans en Italiaans / Nederlands
7 nummers met elk een tekstgedeelte en een
tabellengedeelte
per nummer
gehele reeks

**Sociale statistiek: Bijzondere reeks „Enquête
naar de structuur en de verdeling der lonen”
(geel)**
verschijnt in 8 delen
volledige serie

**Landbouwstatistiek: Bijzondere reeks „Basis-
enquête inzake de structuur van de landbouw-
bedrijven - Samengevatte resultaten per en-
quête-gebied”. Eerste serie van 13 delen (Benelux-
landen, Duitsland, Italië)**
per nummer

**Algemene statistiek: bijzondere reeks „Input-
Output tabellen 1965” (wit)**
Frans + de taal van het betrokken land
abonnement voor de eerste 6 delen

**Algemene systematische bedrijfsindeling in de
Europese Gemeenschappen (NACE)**
Duits / Frans en Italiaans / Nederlands
uitgave 1970

**Classificatie voor statistiek en tarief van de in-
ternationale handel (CST)**
Duits / Frans / Italiaans / Nederlands

**Eenvormige goederennomenclatuur voor de
vervoerstatistieken (NST) - Uitgave 1968**
Duits / Frans / Italiaans / Nederlands

**Geharmoniseerde nomenclatuur voor de sta-
tistieken van de buitenlandse handel van de
Lid-Staten van de EEG (NIMEXE)**
Duits / Frans / Italiaans / Nederlands
volledige tekst - uitgave 1969 + supplement
1970

PERIODICAL PUBLICATIONS

Energy Statistics (ruby)
German / French / Italian / Dutch / English
quarterly
Yearbook (included in the subscription)

Industrial Statistics (blue)
German / French / Italian / Dutch
quarterly
Yearbook (included in the subscription)

Iron and Steel (blue)
German / French / Italian / Dutch
bimonthly
Yearbook 1964, 1966, 1968, 1970 (not included
in the subscription)

Special issue:
Explanatory Notes
German / French, Italian / Dutch
yearly publication (1970 edition included in the
subscription; 1971 and following editions not
included in the subscription)

Social Statistics (yellow)
German / French / Italian / Dutch or German /
French
6 issues yearly

Yearbook (not included in the subscription)

Agricultural Statistics (green)
German / French
8-10 issues yearly

Transport Statistics (crimson)
German / French / Italian / Dutch
Yearbook

NON PERIODICAL PUBLICATIONS

**Social Statistics: Special Series of Economic
Accounts (yellow) (1966-1967 edition)**
German / French and Italian / Dutch
7 issues, each containing text and tables
per issue
whole series

**Social Statistics: Special Series “Survey on
the structure and distribution of wages”
(yellow)**
8 volumes - per issue
complete series

**Agricultural Statistics: Special Series “Basis
survey on the structure of agricultural holdings
- Summary results according to survey areas”**
First issue of 13 volumes (Benelux countries, Germany,
Italy)
per issue

**General Statistics: Special Series “The Input-
Output Tables 1965” (white)**
French + the language of the country concerned
The series of the first 6 issues

**General Nomenclature of Economic Activities
in the European Communities (NACE)**
German / French and Italian / Dutch
1970 issue

**Statistical and Tariff Classification for Inter-
national Trade (CST)**
German / French / Italian / Dutch

**Standard Goods Nomenclature for Transport
Statistics (NST) - 1968 issue**
German / French / Italian / Dutch

**Harmonized Nomenclature for the Foreign
Trade Statistics of the EEC-Countries (Nimexe)**
German / French / Italian / Dutch
Full Text - 1969 issue + supplement 1970 -

CORRIGENDUM

Letzte Umschlagseite
"Industriestatistik - Jahrbuch 1970"

muss heissen:

- Diese Veröffentlichung kann zum Preis von DM 9,50 durch die nachstehend aufgeführten Vertriebsstellen bezogen werden:

Page 4 de la couverture
"Statistiques industrielles - Annuaire 1970"

Lire:

- Cette publication est vendue au prix de FF 14 ou FB 125. S'adresser aux bureaux de vente et d'abonnements indiqués ci-dessous:

Pagina 4 di copertina
"Statistiche dell' industria - Annuario 1970"

Loggore:

- Questa pubblicazione è in vendita al prezzo di Lit. 1560. Ogni richiesta va rivolta agli uffici di vendita e di abbonamento seguenti:

Omslag 4
"Industriestatistiek - Jaarboek 1970"

Lezen:

- Deze publikatie kost FL 9 resp. FB 125 en is verkrijgbaar bij onderstaande verkoop- en abonnementskantoren:

Back cover
"Industrial Statistics - Yearbook 1970"

read:

- This publication is delivered by the following agents at the price of FB 125,-

**STATISTISCHES AMT DER EUROPÄISCHEN GEMEINSCHAFTEN
OFFICE STATISTIQUE DES COMMUNAUTÉS EUROPÉENNES
ISTITUTO STATISTICO DELLE COMUNITÀ EUROPEE
BUREAU VOOR DE STATISTIEK DER EUROPESE GEMEENSCHAPPEN
STATISTICAL OFFICE OF THE EUROPEAN COMMUNITIES**

- R. Dumas** **Generaldirektor / Directeur général / Direttore generale / Directeur-generaal / Director General**
- E. Hentgen** **Assistent / Assistant / Assistente / Assistent / Assistant**
- Direktoren / Directeurs / Direttori / Directeuren / Directors:**
- V. Paretti** **Allgemeine Statistik und Statistik der assoziierten Staaten / Statistiques générales et statistiques des Etats associés / Statistica generale e statistiche degli Stati associati / Algemene statistiek en statistiek van de geassocieerde Staten / General Statistics and Statistics on the Associated States**
- C. Legrand** **Energiestatistik / Statistiques de l'énergie / Statistiche dell'energia / Energiestatistiek / Energy Statistics**
- S. Ronchetti** **Handels- und Verkehrsstistik / Statistiques du commerce et des transports / Statistica del commercio e dei trasporti / Handels- en Vervoersstatistiek / Trade and Transports Statistics**
- F. Grotius** **Industrie- und Handwerksstatistik / Statistiques industrielles et artisanales / Statistica dell'industria e dell'artigianato / Industrie- en Ambachtsstatistiek / Industrial and Craft Statistics**
- P. Gavanier** **Sozialstatistik / Statistiques sociales / Statistica sociale / Sociale Statistiek / Social Statistics**
- S. Louwes** **Agrarstatistik / Statistiques agricoles / Statistica agraria / Landbouwstatistiek / Agricultural Statistics**

Diese Veröffentlichung kann zum Einzelpreis von DM 5,50 oder zum Jahresabonnementspreis von DM 22,— durch die nachstehend aufgeführten Vertriebsstellen bezogen werden :

Cette publication est vendue, par numéro, au prix de Ffr 8,50 ou Fb 75,— ou par abonnement annuel au prix de Ffr 33,50 ou Fb 300,—. S'adresser aux bureaux de vente et d'abonnements indiqués ci-dessous :

Questa pubblicazione é in vendita al prezzo di Lit. 930 il numero o di Lit. 3.750 per l'abbonamento annuale. Ogni richiesta va rivolta agli uffici di vendita e di abbonamento seguenti :

Deze publikatie kost Fl. 5,40 resp. Fb 75,— per nummer of Fl. 22,— resp. Fb 300,— per jaarabonnement en is verkrijgbaar bij onderstaande verkoop- en abonnementskantoren :

This publication is delivered by the following sales agents at the price of : single copies : Fb 75.—, annual subscription : Fb 300.— :

DEUTSCHLAND (BR) VERLAG BUNDESANZEIGER, 5 Köln 1 — Postfach 108006 Fernschreiber : Anzeiger Bonn 08.882.595, Postscheckkonto : 83.400 Köln

FRANCE SERVICE DE VENTE EN FRANCE DES PUBLICATIONS DES COMMUNAUTÉS EUROPÉENNES, 26, rue Desaix, 75 Paris 15° — CCP : Paris 23-96

ITALIA LIBRERIA DELLO STATO, Piazza G. Verdi, 10, 00198 Roma — CCP : 1/2640
Agenzie : 00187 ROMA — Via del Tritone, 61/A e 61/B e Via XX Settembre (Palazzo Ministero delle Finanze) • 20121 MILANO — Galleria Vittorio Emanuele, 3 • 50129 FIRENZE — Via Cavour, 46/R • 80121 NAPOLI — Via Chiaia, 5 • 16121 GENOVA — Via XII Ottobre, 172, • 40125 BOLOGNA — Strada Maggiore 23/A

NEDERLAND STAATSDRUKKERIJ- EN UITGEVERIJBEDRIJF, Christoffel Plantijnstraat, 's-Gravenhage, Postgirorekening 42 53 00

BELGIË-BELGIQUE BELGISCH STAATSBLOED, Leuvenseweg 40, 1000 Brussel — PCR 50-80
MONITEUR BELGE, 40, rue de Louvain, 1000 Bruxelles — CCP 50-80

LUXEMBOURG OFFICE DES PUBLICATIONS OFFICIELLES DES COMMUNAUTÉS EUROPÉENNES, Luxembourg-1, Case postale 1003 — CCP 191-90, compte courant bancaire : Banque Internationale du Luxembourg R 101/6830

GREAT BRITAIN AND COMMONWEALTH H.M. STATIONERY OFFICE, P.O. Box 569, London S.E. 1

**ANDERE LÄNDER
AUTRES PAYS
ALTRI PAESI
ANDERE LANDEN
OTHER COUNTRIES** } OFFICE DES PUBLICATIONS OFFICIELLES
DES COMMUNAUTÉS EUROPÉENNES
Luxembourg-1, Case postale 1003

AMT FOR AMTLICHE VERÖFFENTLICHUNGEN DER EUROPÄISCHEN GEMEINSCHAFTEN
OFFICE DES PUBLICATIONS OFFICIELLES DES COMMUNAUTÉS EUROPÉENNES
UFFICIO DELLE PUBBLICAZIONI UFFICIALI DELLE COMUNITA EUROPEE
BUREAU VOOR OFFICIELE PUBLIKATIES DER EUROPESE GEMEENSCHAPPEN
OFFICE FOR OFFICIAL PUBLICATIONS OF THE EUROPEAN COMMUNITIES

5157/6/70/8

CA700005B5AC