



DE EUROPÆISKE FÆLLESSKABERS STATISTISKE KONTOR
STATISTISCHES AMT DER EUROPÄISCHEN GEMEINSCHAFTEN
STATISTICAL OFFICE OF THE EUROPEAN COMMUNITIES
OFFICE STATISTIQUE DES COMMUNAUTÉS EUROPÉENNES
ISTITUTO STATISTICO DELLE COMUNITÀ EUROPEE
BUREAU VOOR DE STATISTIEK DER EUROPESE GEMEENSCHAPPEN

Luxembourg, Centre Européen, Boîte postale 1907 — Tél. 47941 Télec: Comeur Lu 3423
1049 Bruxelles, Bâtiment Berlaymont, 200, rue de la Loi (Bureau de liaison) — Tél. 7358040

Denne publikation kan fås gennem de salgssteder, som er nævnt på bagsiden af dette hæfte.

Diese Veröffentlichung ist bei den auf der Rückseite des Einbands aufgeführten Vertriebsstellen erhältlich.

This publication is obtainable from the sales agents mentioned on the back of the cover.

Pour obtenir cette publication, prière de s'adresser aux bureaux de vente dont les adresses sont indiquées au dos de la couverture.

Per ottenere questa pubblicazione, si prega di rivolgersi agli uffici di vendita i cui indirizzi sono indicati sul dorso della copertina.

Deze publikatie is verkrijgbaar bij verkoopkantoren waarvan de adressen op de omslag vermeld zijn.

UDENRIGSHANDEL

AUSSENHANDEL

FOREIGN TRADE

COMMERCE EXTERIEUR

COMMERCIO ESTERO

BUITENLANDSE HANDEL

3-5/1975

Månedsstatistik

Monatsstatistik

Monthly statistics

Statistique mensuelle

Statistica mensile

Maandstatistiek

Indholdsgengivelse kun tilladt med angivelse af kilde

Inhaltswiedergabe nur mit Quellennachweis gestattet

Reproduction of the contents of this publication is subject to acknowledgement of the source

La reproduction des données est subordonnée à l'indication de la source

La riproduzione del contenuto è subordinata alla citazione della fonte

Het overnemen van gegevens is toegestaan mits met duidelijke bronvermelding

Den »Månedlige Udenrigshandelsstatistik« har til formål at give hurtig oplysning om den kortfristede udvikling af EF-landenes udenrigshandel samt om EF's handelsmæssige stilling over for konkurrenter i handelen med tredjelande. Den foreliggende publikation bringer derfor i første række oplysninger om forskellige typer af samlede tal til sammenligning af på hinanden følgende perioder, dels opdelt efter oprindelseslande (for Benelux-staterne efter afsendelsesland og for Storbritannien efter konsignationsland) og bestemmelsesland (for Storbritannien efter konsignationsland), dels efter varer eller efter landområder og varekategorier. For en detaljeret undersøgelse efter varer og lande henvises læseren til den »Analytiske oversigt over udenrigshandelen«, der udkommer årligt.

Fra hæfte 5-1973 offentliggøres kun måneds- og kvartalsresultater. Årsresultater vil blive offentliggjort i særlige årbøger eller i tillæg til månedshæfterne.

Generelt er værdiangivelser vedrørende specialhandelen for vareindførsels vedkommende angivet i cif-priser, og for vareudførslen i fob-priser. For EF-landene er guldhandelen ikke medtaget.

I overensstemmelse med »Landefortegnelsen« er landene ordnet efter kontinenter og geografisk beliggenhed, tilnærmelsesvis i rækkefølgen vest-øst, nord-syd. Den fuldstændige tekst til denne fortegnelse udkommer en gang årligt på de seks fællesmarkedssprog som bilag til denne publikation. Såfremt intet andet er nævnt, betegner »EF« de ni fællesmarkedslande. Opdelingen i områder svarer til 1973 - udgaven af landefortegnelsen.

Varerne er klassificeret ifølge »International varefortegnelse for udenrigshandelen« (CST), der er udkommet på fire fællesskabssprog.

Statistik vedrørende forbundsrepublikken Tysklands udenrigshandel omfatter også Vestberlin. Handelen med Den tyske demokratiske Republik og Østberlin er ikke medregnet.

Fra den 1. januar 1971 er oplysninger om Nederlandenes indførsel fra BLØU (Belgisk-Luxembourgiske Økonomiske Union) udarbejdet på basis af de tilsvarende oplysninger om BLØUs udførsel til Nederlandene og omvendt. Der er anvendt en kurs svarende til 1 000 BF = 72,40 HFL. Fra den 17. september 1973 er kursen 1 000 BF = 68,95 HFL.

Tegn og forkortelser

0	Nul
0'	Mindre end det halve af den anvendte enhed
0,0'	Mindre end det halve af den sidst anvendte decimal
:	Oplysning foreligger ikke
Ø	Gennemsnit pr. måned
*	Skønmæssigt angivet af Eurostat
r	Korrigerende tal
Mio	Million
Mrd	Milliard
kWh	Kilowatttime
UA/UC	Regningsenhed for De europæiske Fællesskaber = 0,888671 gram finguld
\$	US-dollars
EC-CE	De europæiske Fællesskaber
EUR-6	De seks oprindelige EF-medlemsstater i alt
EUR-9	EF-medlemsstaterne i alt
Belg.-Lux.	BLØU — Belgisk-Luxembourgiske Økonomiske Union
EUROSTAT	De europæiske Fællesskabers Statistiske Kontor
CST	International varefortegnelse for udenrigshandelen
G	Generalhandel
N	Eksport af nationalt producerede varer
NS	Ikke betydende værdi

Side	Tabel
	5 Udviklingen i handelen med de vigtigste landeområder :
22	Lande i klasse 1
23	EFTA
24	USA
25	Lande i klasse 2
26	EAMA
27	Ikke associerede afrikanske lande i klasse 2
28	Mellem- og Sydamerika
29	Vestasien
30	Andre lande i klasse 2 (Det fjerne Østen)
31	Østeuropa
	6 Handelen fordelt på oprindelseslande og bestemmelseslande :
32	Akkumulerede tal
	Månedstal
	7 Udviklingen i handelen fordelt på varegrupper :
48	0,1: Nærings- og nydelsesmidler
50	3: Brændselsstoffer
52	2,4: Råstoffer
54	7: Maskiner og transportmidler
56	5,6,8: Andre industriprodukter
58	5: Kemiske produkter
60	6: Bearbejdede varer fordelt efter materialets art
62	8: Forskellige bearbejdede varer
64	8 Handelen fordelt på varer, månedstal
	 TREDJELANDENES HANDEL
180	9 Udviklingen i de vigtigste tredjelandes samlede handel og handel med EF (EUR-9)
	 SPECIALTABELLER
	De i tidligere hæfter offentliggjorte specialtabeller er anført i fortegnelsen på side VI
184	 OMREGNINGSKURSER

Fælles landefortegnelse 1974

Lande Zoner

EUROPA

De europæiske Fællesskaber

001	001	Frankrig
002	001	Belgien-Luxembourg
003	001	Holland
004	001	Forbundsrepublikken Tyskland (herunder Vestberlin)
005	001	Italien (herunder San Marino)
006	001	Storbritannien og Nordirland (U.K.)
007	001	Irland
008	001	Danmark

Øvrige Europa

024	111	Island
025	112	Færøerne
028	111	Norge
030	111	Sverige
032	112	Finland
036	111	Schweiz
038	111	Østrig
040	111	Portugal
042	112	Spanien
043	112	Andorra
044	112	Gibraltar
045	112	Vatikanstaten
046	112	Malta (inkl. Gozo og Comino)
048	112	Jugoslavien
050	112	Grækenland
052	112	Tyrkiet
056	331	Sovjetunionen
058	331	Den tyske demokratiske Republik og Østberlin
060	331	Polen
062	331	Tjekkoslaviet
064	331	Ungarn
066	331	Rumænien
068	331	Bulgarien
070	331	Albanien

AFRIKA

201	231	Spansk Nordafrika: Ceuta, Melilla, Provinsen
		Spansk Sahara
202	231	De kanariske Øer
204	225	. Marokko (inkl. Ifni)
208	231	Algeriet
212	225	. Tunesien
216	231	Libyen
220	231	Ægypten
224	231	Sudan
228	221	. Mauritanien
232	221	. Mali
236	221	. Øvre Volta
240	221	. Niger
244	221	. Tchad
247	231	Kapverdiske Øer
248	221	. Senegal
252	231	Gambia
257	231	Portugisisk Guinea
260	231	Guinea
264	231	Sierra Leone
268	231	Liberia
272	221	. Elfenbenskysten
276	231	Ghana
280	221	. Togo
284	221	. Dahomey
288	231	Nigeria
302	221	. Cameroun
306	221	. Centralafrikanske Republik
310	231	Ækvatorial Guinea
311	231	São Tomé og Príncipe
314	221	. Gabon
318	221	. Congo (Brazzaville)
322	221	. Zaire (tidl. Congo, Kinshasa)
324	221	. Rwanda
328	221	. Burundi
329	224	. St. Helena (inkl. Ascension, Gough, Tristan da Cunha)
330	231	Angola (inkl. Cabinda)
334	231	Etiopien
338	223	. Afar og Issa, Det franske Territorium
342	221	. Somalia
346	225	. Kenya

Lande Zoner

350	225	. Uganda
352	225	. Tanzania (Tanganyika, Zanzibar, Pemba)
355	224	. Seychellerne (inkl. Amirantøerne)
357	224	. Britiske områder i det indiske Ocean, Tschagosøerne, Desrochesøerne
366	231	Moçambique
370	221	. Madagascar
372	222	. Reunion
373	224	. Mauritius
376	223	. Comorerne
378	231	Zambia (tidl. Nordrhodesia)
382	231	Rhodesia (tidl. Sydrhodesia)
386	231	Malawi (tidl. Nyassaland)
390	199	Den Sydafrikanske Republik (inkl. Sydvestafrika)
391	231	Botswana
393	231	Swaziland
395	231	Lesotho

AMERIKA

400	115	Amerikas Forenede Stater (inkl. Porto Rico)
404	115	Canada (inkl. New Foundland)
406	222	. Grønland
408	223	. St. Pierre og Miquelon
412	241	Mexico
413	224	. Bermudøerne
416	241	Guatemala
421	224	. Britisk Honduras
424	241	Honduras
428	241	El Salvador
432	241	Nicaragua
436	241	Costa Rica
440	241	Panama
444	241	Panama-Kanalzonen
448	241	Cuba
452	241	Haiti
453	224	. Bahamaøerne
454	224	. Turks- og Caicosøerne
456	241	Den Dominikanske Republik
457	241	Amerikanske Jomfruer
458	222	. Guadeloupe
462	222	. Martinique
463	224	. Caymanøerne
464	241	Jamaica
469	241	Barbados
470	224	. Vestindien (Vestindiske associerede Stater, Britiske Jomfruer, Montserrat)
472	241	Trinidad og Tobago
474	223	. Aruba
478	223	. Curaçao
480	241	Colombia
484	241	Venezuela
488	241	Guyana (tidl. brit.)
492	223	. Suriname
496	222	. Fransk Guyana
500	241	Ecuador
504	241	Peru
508	241	Brasilien
512	241	Chile
516	241	Bolivia
520	241	Paraguay
524	241	Uruguay
528	241	Argentina
529	224	. Falklandsøerne

ASIEN

600	251	Cypern
604	251	Libanon
608	251	Syrien
612	251	Irak
616	251	Iran
620	299	Afghanistan
624	251	Israel
628	251	Jordan
632	251	Saudi Arabien
636	251	Kuwait
640	251	Bahrein
644	251	Qatar

Lande Zoner

645	251	Dubai
646	251	Abu Dhabi
648	251	Sharjah, Ajman, Umm al Qaiwain, Ras al Khaimah, Fujairah
649	251	Oman (tidl. Muscat og Oman)
652	251	Yemen
656	251	Demokratiske Folkerepublik Sydyemen
662	299	Pakistan (tidl. Vestpakistan)
664	299	Indien
666	299	Bangladesh (tidl. Østpakistan)
667	299	Maldiverne
669	299	Sri Lanka (Ceylon)
672	299	Nepal
673	299	Sikkim
675	299	Bhutan
676	299	Burma
680	299	Thailand (Siam)
684	299	Laos
688	399	Nordvietnam
692	299	Sydvietnam
696	299	Cambodia (Khmeriske Republik)
700	299	Indonesien (inkl. Vestirian - tidl. Vest Ny Guinea)
701	299	Malaysia (Malayisk Statsforbund, Sabah, Sarawak)
703	224	Brunei
704	299	Portugisisk Timor
706	299	Singapore
708	299	Philippinerne
716	399	Den Mongolske Folkerepublik
720	399	Folkerepublikken Kina (herunder Tibet og Manchuriet)
724	399	Nordkorea
728	299	Sydkorea

Lande Zoner

732	199	Japan
736	299	Taiwan (Formosa)
740	299	Hong Kong
743	299	Macao

AUSTRALIEN OG OCEANIEN

800	199	Australien, Nordfolkøerne, Cocosøerne
801	299	Ny Guinea (australsk) og Papua
803	299	Nauru
804	199	New Zealand
808	299	Områder i Stillehavet under USA's administration
809	223	· Ny Caledonien og tilhørende områder
811	223	· Wallis og Futuna
812	224	· Britisk Oceanien
813	299	Niue- og Tokelaoøer
815	299	Fiji
816	223	· Ny Hebriderne
817	299	Tonga
819	299	Vest Samoa
821	299	Cookøerne (ekskl. Niue)
822	223	· Fransk Polynesien

FORSKELLIGT

950	900	Provierter og bunkering
954	900	Forskelligt, polarområder
958	900	Ubestemt oprindelse
962	900	Frihavne
977	900	Fortroligt

Økonomiske zoner

Forkortelser

(De her anførte koder identificerer i Landefortegnelsen landenes placering i de enkelte zoner)

	MONDE	Samtlige oprindelses- og bestemmelseslande
001	INTRA-CE	EF-medlemsstaterne
002	EXTRA-CE	Samtlige lande minus EF-medlemsstaterne
100	CLASSE 1	Lande af klasse 1 (industrialiserede vestlige tredjelande)
111	AELE	Medlemmer af det europæiske Frihandelsområde (EFTA)
112	AUT. EUR. OCCID.	Andre vesteuropæiske lande
115	AMÉRIQUE NORD	Amerikas Forenede Stater og Canada
199	AUT. CLASSE 1	Sydafrikanske Republik, Japan, Australien og New Zealand
200	CLASSE 2	Lande af klasse 2 (udviklingslande)
220	AOM	Samtlige EAMA, DOM, TOM og andre oversøiske områder, associeret med EF
221	EAMA	Associerede afrikanske stater og Madagascar
222	DOM	Oversøiske landsdele af EF
223	TOM	Oversøiske områder, associeret med EF
224	NOUVEAUX TOM	Nye oversøiske områder, associeret med EF
225	AUTRES AOM	Andre oversøiske områder, associeret med EF
231	AUT. AFRIQUE	Andre afrikanske lande
241	AMÉRIQUE C. SUD	Mellem- og Sydamerikanske lande i.a.a.
251	ASIE OCCIDENT.	Vestasiatiske lande
299	AUT. CLASSE 2	Andre lande af klasse 2
300	CLASSE 3	Lande af klasse 3
331	EUROPE ORIENT.	Østeuropæiske lande, inkl. USSR
399	AUT. CLASSE 3	Folkerepublikken Kina, Nordvietnam, Folkerepublikken Mongoliet og Nordkorea
900	DIVERS NON CL.	Øvrige i.a.a.

Fodnoter

Tabel	Note	
1	1	— = Merindførel
	2	Alle oplysninger i denne publikation, der omhandler handelen mellem Vesttyskland (BRD) og EF, omfatter ikke den i denne tabel anførte interzonehandel, dvs. handelen mellem Vesttyskland og Den tyske demokratiske Republik og Østberlin
4	1	— = Merindførel
	2	På basis af indførselen
5	1	Se note 2 til tabel 1
7	1	Eksklusive Hollands handel med Belgien/Luxembourg
	2	Månedstallene omfatter ikke fortrolige forsendelser

Specialtabeller

offentliggjort i tidligere hæfter

	År	Nr.
EF-landenes handel fordelt på varegrupper, zoner og efter oprindelseslande og bestemmelseslande	januar-december 1972	1973 5
	januar-marts 1972	1973 1
	januar-juni 1972	1972 10
	januar-september 1972	1972 7
EF-landenes handel fordelt på økonomiske varekategorier og efter zoner	1971	10
	1970	7
EF-landenes handel fordelt efter produktionsgrene	1972	6
	1971	10
EF's andel og vigtigste extra-EF handelspartners andel i handelen med de enkelte lande	1973	11
	1971	7
EF's handel med landbrugsprodukter:		
A: Samlet oversigt over udviklingen fra 1969-1972	1973	12
Samlet oversigt over udviklingen fra 1967-1970	1972	4
B: De vigtigste varekategorier	1973	12
	1972	4
	1972	7
C: Varer underkastet reglerne for de fælles landbrugsordninger	1972	6
	1972	4
Eksporten af vigtige råvarer	1971	6
	1970	2
Udviklingen i tredjelanden eksport til EF og til resten af verden	1972	9
	1971	12
	1970	8
Udviklingen i EF's handel med dets vigtigste handelspartnere extra-EF	1970	4
Udviklingen i EF-landenes handel intra- og extra-EF, akkumulerede kvartalstal	1972	4
	1971	3
	1970	5
Udviklingen i EF's handel med de associerede lande	1972	6
	1970	6
EF's handel fordelt efter Bruxelles-nomenklaturens kapitler og afsnit	1972	4
	1970	5

Forklarende bemærkninger til tabellen over omregningskurser til Eur med henblik på EUROSTAT's statistik

(Samtlige tabeller i denne publikation er reviderede fra januar 1973 og er baserede på de i tabel angivne og nedenfor beskrevne omregningskurser)

Omregningen til Eur af det talmateriale, der er udtrykt i national valuta, er tidligere blevet foretaget på grundlag af de pariteter eller centralkurser, der er meddelt IMF. Denne metode vil fortsat have gyldighed for de ikke-flydende valutaer, for hvilke centralkursen er bestemmende for markedskursen. Disse valutaers centralkurs »forsvares« i virkeligheden ved interventioner fra valutamyndighederne, som opretholder markedskursen i forhold til en bestemt valuta eller til en gruppe af valutaer 1) inden for en udsvingsmargin på $\pm 2,25\%$ i forhold til referencekursen. Referencekursen mellem to valutaer fremkommer ved at beregne forholdet mellem deres centralkurser.

Med hensyn til de flydende valutaer derimod, dvs. dem, hvis markedskurs ikke af valutamyndighederne holdes inden for grænserne på $\pm 2,25\%$ i forhold til referencekursen, har man været nødsaget til at anvende en anden beregningsmetode, som behandles i de følgende afsnit.

Omregningskurserne mellem Eur og de flydende og de ikke-flydende valutaer er angivet i tabel i følgende form:

- For hver ikke-flydende valuta er den centralkurs, der er meddelt IMF, omregnet til Eur (1 Eur = 0,888671 g finguld).
- For hver flydende valuta angives den i Eur beregnede markedskurs.

For at fastsætte denne kurs:

- beregnes for hver enhed af en ikke-flydende fællesskabsvaluta (DM, Fb, Fix, Fl, Dkr) 2):
 - * centralkursens modværdi i Eur
 - * markedskursen for hver enhed flydende valuta
- af forholdet mellem disse modværdier udledes løbende ud fra hver ikke-flydende valuta en markedskurs mellem Eur og den flydende valuta;
- det simple aritmetiske gennemsnit af markedskurserne for hver ikke-flydende valuta, giver den gennemsnitlige markedskurs mellem Eur og den flydende valuta.

For at holde uvæsentlige variationer uden for beregningerne har man ved beregningen af markedskursen for flydende valutaer kun medtaget tre bestemmende tal (i note 3 nedenfor angives et eksempel på denne metode vedrørende beregningen af markedskursen for Ffr i oktober 1974).

Yderligere oplysninger om andre forhold, for eksempel om omregningskursen mellem SDR og Eur, kan hentes i EUROSTAT-publikationen »Almen Statistik«.

1) Fra Smithsonian Agreement i december 1971 og til marts 1973 var den referencevaluta, i forhold til hvilken marginen på $\pm 2,25\%$ blev respekteret, US-dollar. Som følge heraf kunne marginen mellem to valutaer, hvoraf ingen var dollar, til tider nå op på 4,5%.

Derudover båndt mere restriktive aftaler visse valutaer tættere sammen: Den europæiske aftale om indsnævringen af svingningsmarginerne for Fællesskabets valutaer, den svenske krone og den norske krone (på et givet tidspunkt en margin på maksimalt 2,25%, fremkommet ved gensidige interventioner mellem den højest vurderede og den lavest vurderede af de pågældende valutaer), Benelux-aftalen om den belgiske franc og den hollandske gylde (margin på et givet tidspunkt maksimalt 1,5%). En valuta bliver betragtet som flydende fra det øjeblik, hvor man ophører med at respektere de officielt fastsatte interventionspunkter. Dette gælder for det engelske og det irske pund fra den 23. juni 1972 og for den italienske lire og for yen fra den 14. februar 1973.


Fra den 19. marts 1973:

- Fællesskabets medlemsstater med undtagelse af Det forenede Kongerige, Irland og Italien beslutter at opgive støtten til US-dollar, men at bibeholde den mere restriktive europæiske aftale. Derefter var dollaren i virkeligheden flydende.
- Som ikke-flydende betragtes alene valutaer i de lande, som respekterer den mere almindelige internationale aftale, som endnu er i kraft, dvs. den europæiske aftale om indsnævring af ovennævnte svingningsmarginer. Disse lande er for tiden Tyskland, Nederlandene, Belgien, Luxembourg, Danmark, Sverige og Norge; Frankrig trak sig ud af aftalen den 21. januar 1974, og den franske franc har flydt siden da.

2) Hvis beregningerne også bliver foretaget på grundlag af 2 valutaer uden for Fællesskabet, som er omfattet af aftalen om indsnævringen af svingningsmarginerne (Nkr, Skr) vil de fremkomne markedskurser fortsat ligge meget tæt på dem, der er baseret på fællesskabsvalutaer, således at en eventuel difference mellem disse to beregningssæt ville være på 3 promille.

1 DM = 0,310580	Eur = 1,826190 Ffr	1 Eur = 5,87993 Ffr	} 5,95 Ffr	} Ø: 1 Eur = 5,95 Ffr
1 FB = 0,020552	Eur = 0,122801 Ffr	1 Eur = 5,97514 Ffr		
1 Fix = 0,020552	Eur = 0,122801 Ffr	1 Eur = 5,97514 Ffr		
1 Fl = 0,298056	Eur = 1,782390 Ffr	1 Eur = 5,98012 Ffr		
1 Dkr = 0,131956	Eur = 0,786430 Ffr	1 Eur = 5,95979 Ffr		
1 Nkr = 0,145510	Eur = 0,860420 Ffr	1 Eur = 5,91232 Ffr	}	}
1 Skr = 0,181787	Eur = 1,079059 Ffr	1 Eur = 5,93584 Ffr		

Derved fremkommer følgende kurs: 1000 Ffr = 168,067 Eur.



Vorbemerkungen

Die „Monatsstatistik des Außenhandels“ dient der möglichst schnellen Berichterstattung über die kurzfristige Entwicklung des Außenhandels der Länder der EG sowie über den Stand der EG im Handel der Drittländer, verglichen zu anderen wichtigen Handelspartnern. Die vorliegende Veröffentlichung bringt daher in erster Linie Vergleiche aufeinanderfolgender Zeiträume für verschiedene Arten von Ingesamtangaben entweder nach Ursprungs- (für die Benelux-Staaten Herkunfts-, Vereinigtes Königreich Versendungs-) und Bestimmungsländern (Vereinigtes Königreich Empfangsländern), nach Waren oder nach Zonen und Warenkategorien. Für ins einzelne gehende Beobachtungen nach Waren und Ländern sei der Leser auf die jährliche Veröffentlichung „Analytische Übersichten des Außenhandels“ verwiesen.

Ab Heft 5-1973 werden nur noch Monats- und Vierteljahresergebnisse ausgewiesen, während Jahreszahlen zukünftig besonderen Jahrbüchern oder Beilagen zum Monatsheft vorbehalten bleiben.

Im allgemeinen werden Wertangaben des Spezialhandels gebracht, mit cif-Einfuhr- und fob-Ausfuhrangaben. Für die Länder der EG ist der Goldverkehr ausgeschlossen.

Die Länder sind gemäß dem „Länderverzeichnis“ nach Erdteilen und geographischer Lage annähernd in der Reihenfolge West-Ost, Nord-Süd angeordnet. Der vollständige Text dieses Verzeichnisses erscheint einmal jährlich als Beilage zu dieser Veröffentlichung in den sechs Sprachen der Gemeinschaft. Wenn nicht ausdrücklich anders vermerkt bedeutet „EG“ die Gemeinschaft zu neun. Die Zusammensetzung der Zonen entspricht dem Stand des Länderverzeichnisses von 1974.

Die Waren sind gemäß dem „Internationalen Warenverzeichnis für den Außenhandel (CST)“ geordnet, das in vier der Sprachen der Gemeinschaft erschienen ist.

Die Statistiken der Bundesrepublik Deutschland schließen das Gebiet von West-Berlin ein. Der Handel mit der Deutschen Demokratischen Republik und Berlin (Ost) ist in den Außenhandelsstatistiken der Bundesrepublik Deutschland nicht erfaßt.

Seit dem 1. Januar 1971 werden die Angaben über die Einfuhr der Niederlande aus der BLWU aufgrund der entsprechenden Angaben über die Ausfuhr der BLWU nach den Niederlanden und umgekehrt aufbereitet, und zwar zum Wechselkurs von 1000 Fb = 72,40 Fl, ab 17.9.73 zum Kurs von 1000 Fb = 68,95 Fl.

Zeichen und Abkürzungen

0	Null (nichts)
0 ⁺	Weniger als die Hälfte der verwendeten Einheit
0,0 ⁺	Weniger als die Hälfte der letzten verwendeten Dezimale
:	Kein Nachweis vorhanden
∅	Monatsdurchschnitt
*	Vom Eurostat vorgenommene Schätzung
r	Berichtigte Angabe
Mio	Million
Mrd	Milliarde
kWh	Kilowattstunde
UA/UC	Rechnungseinheit der Europäischen Gemeinschaften = 0,888671 Gramm Feingold
\$	US-Dollar
EC-CE	Europäische Gemeinschaft
EUR-6	Summe der sechs ursprünglichen Mitgliedstaaten
EUR-9	Summe der Mitgliedstaaten der EG
Belg.-Lux.	BLWU — Belgisch-Luxemburgische Wirtschaftsunion
EUROSTAT	Statistisches Amt der Europäischen Gemeinschaften
CST	Internationales Warenverzeichnis für den Außenhandel
G	Generalhandel
N	Ausfuhr heimischer Waren
NS	Ohne Aussagewert

Inhaltsverzeichnis

Seite	Tabelle
I	Vorbemerkungen, Zeichen und Abkürzungen
IV	Länderverzeichnis
VI	Fußnoten und früher veröffentlichte Sonderübersichten
 GRAPHISCHE DARSTELLUNGEN	
1	Handel der EG mit Staatshandelsländern
2	Handel der EG nach Ursprungs- und Bestimmungsräumen
 HANDEL DER EUROPÄISCHEN GEMEINSCHAFT (EG)	
	1 Gesamtüberblick des Handels nach Ländern :
4	Vierteljährlich : Einfuhr, Ausfuhr, Handelsbilanz
5	Monatlich : Einfuhr
6	Ausfuhr
7	Handelsbilanz
	2 Gesamtüberblick des Handels nach Waren :
8	EG
	Mitgliedstaaten
	3 Indices :
12	Volumenindices
13	Indices der Durchschnittswerte, Terms of Trade und der Volumenverhältnisse
	4 Entwicklung des Handels Intra- und Extra-EG :
14	Intra-EG (EUR-9)
15	Extra-EG (EUR-9)
16	Handelsbilanz (EUR-9)
17	Intra- und Extra-EG (EUR-6)
18	Intra-EG nach Mitgliedstaaten

Seite	Tabelle
	5 Entwicklung des Handels mit den wichtigsten Gebieten :
22	Länder der Klasse 1
23	EFTA
24	Vereinigte Staaten
25	Länder der Klasse 2
26	EAMA
27	Nicht assoziiertes Afrika der Klasse 2
28	Mittel- und Südamerika
29	Westasien
30	Andere Länder der Klasse 2 (Ferner Osten)
31	Osteuropa
	6 Handel nach Ursprung und Bestimmung :
32	Jahresteil
	Monatlich
	7 Entwicklung des Handels nach Warenklassen :
48	0,1 : Nahrungs- und Genußmittel
50	3 : Brennstoffe
52	2,4 : Rohstoffe
54	7 : Maschinen und Fahrzeuge
56	5,6,8 : Andere industrielle Erzeugnisse
58	5 : Chemische Erzeugnisse
60	6 : Bearbeitete Waren, nach Beschaffenheit gegliedert
62	8 : Verschiedene bearbeitete Waren
64	8 Handel nach Waren, monatlich

HANDEL DER DRITTEN LÄNDER

180	9 Entwicklung des Handels der wichtigsten Drittländer insgesamt und mit der EG (EUR-9)
-----	---

SONDERÜBERSICHTEN

Die in früheren Heften erschienenen Sonderübersichten sind aus dem Verzeichnis Seite VI zu entnehmen

184	UMRECHNUNGSKURSE
-----	-------------------------

Länderverzeichnis 1974

Land	Zone		Land	Zone	
EUROPA					
Europäische Gemeinschaften					
001	001	Frankreich	342	221	. Somalia
002	001	Belgien-Luxemburg	346	225	. Kenia
003	001	Niederlande	350	225	. Uganda
004	001	Bundesrepublik Deutschland (einschl. Berlin West)	352	225	. Tansania (Tanganjika, Sansibar, Pemba)
005	001	Italien (einschl. San Marino)	355	224	. Seychellen (einschl. Amiranteninseln)
006	001	Vereinigtes Königreich	357	224	. Britische Gebiete im Indischen Ozean (Tschagos Inseln, Desroches Insel)
007	001	Irland	366	231	Mosambik
008	001	Dänemark	370	221	. Madagaskar
Übriges Europa					
024	111	Island	372	222	. Réunion
025	112	Färöer	373	224	. Mauritius
028	111	Norwegen	376	223	. Komoren
030	111	Schweden	378	231	Sambia (ehem. Nordrhodesien)
032	112	Finnland	382	231	Rhodesien (ehem. Südrhodesien)
036	111	Schweiz	386	231	Malawi (ehem. Njassaland)
038	111	Österreich	390	199	Republik Südafrika (einschl. Südwestafrika)
040	111	Portugal	391	231	Botswana
042	112	Spanien	393	231	Ngwana (Swasiland)
043	112	Andorra	395	231	Lesotho
044	112	Gibraltar	AMERIKA		
045	112	Vatikanstadt	400	115	Vereinigte Staaten von Amerika (einschl. Puerto Rico)
046	112	Malta (einschl. Gozo und Comino)	404	115	Kanada (einschl. Neufundland)
048	112	Jugoslawien	406	222	. Grönland
050	112	Griechenland	408	223	. St. Pierre und Miquelon
052	112	Türkei	412	241	Mexiko
056	331	Sowjetunion	413	224	. Bermuda
058	331	Deutsche Demokratische Republik und Berlin (Ost)	416	241	Guatemala
060	331	Polen	421	224	. Britisch-Honduras
062	331	Tschechoslowakei	424	241	Honduras, Republik
064	331	Ungarn	428	241	El Salvador
066	331	Rumänien	432	241	Nicaragua
068	331	Bulgarien	436	241	Costa Rica
070	331	Albanien	440	241	Panama
AFRIKA					
201	231	Spanisch-Nord-Afrika: Ceuta, Melilla, Provinz Spanische Sahara	444	241	Panamakanal-Zone
202	231	Kanarische Inseln	448	241	Kuba
204	225	. Marokko (einschl. Ifni)	452	241	Haiti
208	231	Algerien	453	224	. Bahamainseln
212	225	. Tunesien	454	224	. Turks- und Caicosinseln
216	231	Libyen	456	241	Dominikanische Republik
220	231	Ägypten	457	241	Amerikanische Jungferninseln
224	231	Sudan	458	222	. Guadeloupe
228	221	. Mauretanien	462	222	. Martinique
232	221	. Mali	463	224	. Caymaninseln
236	221	. Obervolta	464	241	Jamaika
240	221	. Niger	469	241	Barbados
244	221	. Tschad	470	224	. Westindien (Westindische Assoziierte Staaten, Britische Jungferninseln, Montserrat)
247	231	Kapverdische Inseln	472	241	Trinidad und Tobago
248	221	. Senegal	474	223	. Aruba
252	231	Gambia	478	223	. Curaçao
257	231	Portugiesisch-Guinea	480	241	Kolumbien
260	231	Guinea	484	241	Venezuela
264	231	Sierra Leone	488	241	Guyana (ehem. Britisch-)
268	231	Liberia	492	223	. Surinam
272	221	. Elfenbeinküste	496	222	. Französisch-Guayana
276	231	Ghana	500	241	Ecuador
280	221	. Togo	504	241	Peru
284	221	. Dahome	508	241	Brasilien
288	231	Nigeria	512	241	Chile
302	221	. Kamerun	516	241	Bolivien
306	221	. Zentralafrikanische Republik	520	241	Paraguay
310	231	Äquatorialguinea	524	241	Uruguay
311	231	São Tomé und Príncipe	528	241	Argentinien
314	221	. Gabun	529	224	. Falklandinseln
318	221	. Volksrepublik Kongo (Brazzaville)	ASIEN		
322	221	. Saïre (ehem. Kongo Kinshasa)	600	251	Zypern
324	221	. Ruanda	604	251	Libanon
328	221	. Burundi	608	251	Syrien
329	224	. St. Helena (einschl. Ascension, Gough, Tristan da Cunha)	612	251	Irak
330	231	Angola (einschl. Cabinda)	616	251	Iran
334	231	Äthiopien	620	299	Afghanistan
338	223	. Französisches Afar- und Issagebiet	624	251	Israel
			628	251	Jordanien
			632	251	Saudi-Arabien
			636	251	Kuwait
			640	251	Bahrain
			644	251	Katar

Länderverzeichnis 1974

Land	Zone		Land	Zone	
645	251	Dubai	732	199	Japan
646	251	Abu Dhabi	736	299	Taiwan (Formosa)
648	251	Sharjah, Ajman, Umm al Qaiwain, Ras al Khaimah, Fujairah	740	299	Hongkong
649	251	Oman (ehem. Sultanat Maskat und Oman)	743	299	Macau
652	251	Jemen			
656	251	Südjemen, Demokratische Volksrepublik			
662	299	Pakistan (ehem. Westpakistan)			
664	299	Indien	800	199	Australien, Norfolk-Insel, Kokosinseln
666	299	Bangladesh (ehem. Ostpakistan)	801	299	Neuguinea (Australisch-) und Papua
667	299	Malediven	803	299	Nauru
669	299	Sri Lanka (Ceylon)	804	199	Neuseeland
672	299	Nepal	808	299	Pazifische Inseln unter Verwaltung der Vereinigten Staaten
673	299	Sikkim	809	223	. Neukaledonien und Nebengebiete
675	299	Bhutan	811	223	. Wallis und Futuna
676	299	Birma	812	224	. Britisch-Ozeanien
680	299	Thailand (Siam)	813	299	Niue- und Tokelau-Inseln
684	299	Laos	815	299	Fidschi
688	399	Nordvietnam	816	223	. Neue Hebriden
692	299	Südvietnam	817	299	Tonga
696	299	Kambodscha (Republik Khmer)	819	299	Westsamoa
700	299	Indonesien (einschl. West-Irian - ehem. West-Neuguinea)	821	299	Cookinseln (ausgen. Niue-Insel)
701	299	Malaysia (Malaiischer Bund, Sabah, Sarawak)	822	223	. Französisch-Polynesien
703	224	. Brunei			
704	299	Portugiesisch-Timor			
706	299	Singapur			
708	299	Philippinen			
716	399	Mongolische Volksrepublik	950	900	Schiffs- und Luftfahrzeugbedarf
720	399	Volksrepublik China (einschl. Tibet, Mandschurei)	954	900	Sonderfälle a.n.g., Polargebiete
724	399	Nordkorea	958	900	Nicht ermittelte Länder
728	299	Südkorea	962	900	Freihäfen
			977	900	Vertraulich

AUSTRALIEN UND OZEANIEN

VERSCHIEDENES

Wirtschaftsräume

Abkürzungen

(Die nachstehenden Kennziffern weisen im „Länderverzeichnis“ die Zugehörigkeit der Länder zu den einzelnen Räumen aus)

001	MONDE	Insgesamt der Ursprungs- oder Bestimmungsländer
	INTRA-CE	Mitgliedstaaten der EG (Mutterländer)
002	EXTRA-CE	Insgesamt aussch. der EG-Mutterländer
100	CLASSE 1	Länder der Klasse 1 (Industrialisierte westliche Drittländer)
111	AELE	Europäische Freihandelsvereinigung (EFTA)
112	AUT. EUR. OCCID.	Andere westeuropäische Länder
115	AMÉRIQUE NORD	Vereinigte Staaten und Kanada
199	AUT. CLASSE 1	Republik Südafrika, Japan, Australischer Bund und Neuseeland
200	CLASSE 2	Länder der Klasse 2 (Entwicklungsländer)
220	AOM	Insgesamt EAMA, DOM, TOM und andere überseeische Assoziierte
221	EAMA	Assoziierte afrikanische Staaten und Madagaskar
222	DOM	Überseeische Departements der EG
223	TOM	Assoziierte überseeische Gebiete der EG
224	NOUVEAUX TOM	Neue assoziierte überseeische Gebiete der EG
225	AUTRES AOM	Andere überseeische Assoziierte
231	AUT. AFRIQUE	Andere afrikanische Länder
241	AMÉRIQUE C. SUD	Länder Mittel- und Südamerikas a.n.g.
251	ASIE OCCIDENT.	Westasiatische Länder
299	AUT. CLASSE 2	Andere Länder der Klasse 2
300	CLASSE 3	Länder der Klasse 3
331	EUROPE ORIENT.	Europäische Ostblockstaaten einschl. Sowjetunion
399	AUT. CLASSE 3	China VR, Nordvietnam, Mongolische VR und Nordkorea
900	DIVERS NON CL.	Verschiedenes a.n.g.

Fußnoten

Tabelle	Note	
1	1	-- = Einfuhrüberschuß
	2	Alle Angaben dieser Veröffentlichung über den Handel der BR Deutschland und der EG enthalten nicht den in dieser Tabelle aufgeführten Interzonenhandel, d.h. den Handel der BR Deutschland mit der Deutschen Demokratischen Republik und Berlin (Ost)
4	1	-- = Einfuhrüberschuß
	2	Auf Basis der Einfuhr
5	1	Siehe Note 2 der Tabelle 1
7	1	Ohne den Handel der Niederlande mit Belgien-Luxemburg
	2	In den Monatszahlen sind vertrauliche Angaben nicht enthalten

Sonderübersichten

in früheren Heften veröffentlicht

	Jahr	Nr.
Handel der Mitgliedstaaten der EG nach Warenklassen, Zonen und nach Ursprung und Bestimmung	Januar-Dezember 1972	1973 5
	Januar-September 1972	1973 1
	Januar-Juni 1972	1972 10
	Januar-März 1972	1972 7
Handel der Mitgliedstaaten der EG nach Wirtschaftskategorien der Erzeugnisse und nach Zonen	1971	10
	1970	7
Handel der Mitgliedstaaten der EG nach Produktionsbereichen	1972	6
	1971	10
Anteil der EG und des Hauptpartners Extra-EG am Handel der einzelnen Länder	1973	11
	1971	7
Handel der EG mit landwirtschaftlichen Erzeugnissen:		
A: Gesamtüberblick der Entwicklung 1969-1972	1973	12
Gesamtüberblick der Entwicklung 1967-1970	1972	4
B: Wichtige Warenkategorien	1973	12
	1972	9
C: Erzeugnisse, die den Gemeinschaftlichen Agrarverordnungen unterliegen	1972	7
	1972	6
	1972	4
Ausfuhr wichtiger Grundstoffe	1971	6
	1970	2
Entwicklung der Ausfuhren der Drittländer nach der EG und den übrigen Ländern der Welt	1972	9
	1971	12
	1970	8
Entwicklung des Handels der EG mit den wichtigsten Partnern Extra-EG	1970	4
Entwicklung des Handels der Mitgliedstaaten Intra- und Extra-EG nach kumulierten Vierteljahresergebnissen	1972	4
	1971	3
	1970	5
Entwicklung des Handels der EG mit den Assoziierten	1972	6
	1970	6
Handel der EG nach Kapiteln und Abschnitten des Brüsseler Zolltarifs	1972	4
	1970	5

Erläuterung der Tabelle der Umrechnungskurse in Eur für die Statistik des EUROSTAT

(Sämtliche Tabellen dieser Veröffentlichung sind ab Januar 1973 überarbeitet worden und beruhen auf den in der Tabelle angegebenen und hier beschriebenen Umrechnungskursen)

Die Umrechnung der in Landeswährung ausgedrückten Zahlenangaben in Eur erfolgte bislang auf der Basis der Paritäten oder der dem IWF erklärten Leitkurse. Dieses Verfahren bleibt auch weiterhin für nichtfloatende Währungen gültig, deren Leitkurse repräsentativ für die Marktkurse sind. Durch die Interventionen der Währungsbehörden wird nämlich der Leitkurs durch die Währungsbehörden „verteidigt“, wodurch der Marktkurs im Verhältnis zu einer bestimmten Währung oder einer Gruppe von Währungen (1) im Bereich einer Bandbreite von $\pm 2,25\%$ um den Mittelwert gehalten wird. Der Mittelwert zwischen zwei Währungen bestimmt sich aus dem Verhältnis ihrer Leitkurse zueinander.

Bei den floatenden Währungen hingegen, d.h. bei denjenigen, bei denen die Währungsbehörden den Marktkurs nicht mehr innerhalb der Grenzen von $\pm 2,25\%$ um den Mittelwert halten, mußte ein anderes Rechenverfahren angewendet werden, das in den folgenden Abschnitten behandelt wird.

Die Umrechnungskurse in Eur für floatende und nichtfloatende Währungen sind in der Tabelle in folgender Form enthalten:

- Für jede nichtfloatende Währung steht der dem IWF erklärte Leitkurs, ausgedrückt in Eur (1 Eur = 0,888671 Gramm Feingold).
- Für jede floatende Währung steht der in Eur berechnete Marktkurs.

Dieser Kurs wird folgendermaßen bestimmt:

- Für jede Einheit einer nichtfloatenden Gemeinschaftswährung (DM, Fb, Flx, FI, DKr) (2):
 - * wird der Gegenwert in Eur auf der Grundlage des Leitkurses errechnet und ebenfalls
 - * ihr Gegenwert mit dem Marktkurs in Einheiten einer floatenden Währung.
- Aus dem Verhältnis dieser Gegenwerte läßt sich sukzessiv, ausgehend von jeder nichtfloatenden Währung, ein Marktkurs zwischen Eur und floatender Währung bestimmen.
- Aus dem einfachen arithmetischen Mittel der mit Hilfe der nichtfloatenden Währungen errechneten Marktkurse ergibt sich der mittlere Marktkurs zwischen Eur und floatender Währung.

Um kleinere Schwankungen auszuschließen, wurden die Marktkurse für floatende Währungen lediglich mit drei signifikanten Zahlen errechnet (Anmerkung 3 gibt ein Rechenbeispiel der angewendeten Methode für den Ffr für Oktober 1974).

Weitere Erläuterungen und Beziehungen, z.B. der Umrechnungskurs für SZR in Eur, sind der EUROSTAT-Veröffentlichung „Allgemeine Statistik“ zu entnehmen.

(1) Seit dem Smithsonian Agreement war von Dezember 1971 und bis März 1973 die Bezugswährung, der gegenüber die Bandbreite von $\pm 2,25\%$ einzuhalten war, der US-Dollar. Aus diesem Grunde konnte die zu einem bestimmten Zeitpunkt erreichte Schwankungsbreite zwischen zwei Währungen, von denen keine der US-Dollar war, 4,5% erreichen.

Darüber hinaus waren einige Währungen durch restriktivere Abkommen untereinander gebunden: Die Gemeinschaftswährungen, die Schwedische und Norwegische Krone durch das Europäische Abkommen über die Verringerung der Schwankungsbreiten (die maximale zu einem Zeitpunkt bestehende Schwankungsbreite von 2,25% zwischen der höchsten und niedrigsten Währung wurde durch gegenseitige Interventionen in den beteiligten Währungen erreicht) sowie der Holländische Gulden und der Belgische Franken durch das Benelux-Abkommen (maximale Schwankungsbreite von 1,5% zu einem bestimmten Zeitpunkt). Eine Währung wird dann als floatende Währung bezeichnet, sofern die amtlich erklärten Interventionspunkte nicht mehr eingehalten werden. Dies gilt für das englische und irische Pfund seit dem 23. Juni 1972, für die italienische Lira und den Yen seit dem 14. Februar 1973.


Ab 19. März 1973:

- Beschluß der Mitgliedsländer der Europäischen Gemeinschaften mit Ausnahme von Großbritannien, Irland und Italien, die Stützung des US-Dollars aufzugeben, jedoch bei Beibehaltung des restriktiveren europäischen Abkommens. Daher floatet der Dollar ebenfalls „de facto“.
- Als nichtfloatende Währungen werden nur die Währungen der Länder bezeichnet, die das oben erwähnte seither gültige allgemeinere Abkommen, d.h. das Europäische Abkommen über die Verringerung der Bandbreite, einhalten. Diese Länder sind z.Z. Deutschland, die Niederlande, Belgien, Luxemburg, Dänemark, Schweden und Norwegen. Frankreich ist am 21. Januar 1974 aus dem Abkommen ausgeschieden, seitdem floatet seine Währung.

(2) Werden die Berechnungen unter Einbeziehung der sich am Europäischen Abkommen über die Verringerung der Schwankungsbreiten beteiligenden Währungen (Nkr, SKr) durchgeführt, so ergibt sich, daß die so ermittelten Marktkurse sehr nahe bei denen liegen, die nur auf der Grundlage der Gemeinschaftswährungen bestimmt wurden. Etwaige Abweichungen zwischen beiden Berechnungsreihen bewegen sich in der Größenordnung von etwa 3 Promille.

1 DM = 0,310580	Eur = 1,826190 Ffr	1 Eur = 5,87993 Ffr	} 5,95 Ffr	} Ø: 1 Eur = 5,95 Ffr
1 Fb = 0,020552	Eur = 0,122801 Ffr	1 Eur = 5,97514 Ffr		
1 Flx = 0,020552	Eur = 0,122801 Ffr	1 Eur = 5,97514 Ffr		
1 FI = 0,298056	Eur = 1,782390 Ffr	1 Eur = 5,98012 Ffr		
1 Dkr = 0,131956	Eur = 0,786430 Ffr	1 Eur = 5,95979 Ffr		
1 Nkr = 0,145510	Eur = 0,860420 Ffr	1 Eur = 5,91232 Ffr	}	
1 SKr = 0,181787	Eur = 1,079059 Ffr	1 Eur = 5,93584 Ffr		

Daraus ergibt sich der folgende Kurs: 1000 Ffr = 168,067 Eur.



The "Monthly Foreign Trade Statistics" aim to provide, as quickly as possible, information on the short-term development of the foreign trade of the EC countries and the position of the EC in relation to its competitors in trade with non-Community countries. This publication is therefore biased towards comparison between successive periods for different types of overall figures, by country of origin (dispatching country for the Benelux states, consignor country for the United Kingdom) and of destination (consignee country for the United Kingdom), by products, or by zones and categories of products. For a more detailed account by products and countries the reader should refer to the annual publication "Analytical Tables of Foreign Trade".

Beginning with the May 1973 bulletin, only monthly and quarterly results will be published and annual figures will be reserved for special year books or supplements to the monthly bulletin.

As a general rule, information is given on special trade in values, cif imports and fob exports. For the countries of the EC, trade in gold is excluded.

The countries are classified according to the "Country Nomenclature" by continents, as far as possible according to their geographical position from West to East and from North to South. The complete text of this nomenclature is published once a year as a supplement to this publication, in the six Community languages. Unless mentioned otherwise, the abbreviation EC denotes the Community of Nine. The division into zones follows the 1974 edition of the "Country Nomenclature".

The products are classified according to the Statistical and Tariff Classification which is published separately in four Community languages.

The foreign trade statistics for the Federal Republic of Germany include the territory of West Berlin; trade with the German Democratic Republic and the Soviet sector of Berlin is not included.

Since 1 January 1971, information on imports into the Netherlands from the BLEU are based on the relevant statistics on corresponding exports from the BLEU to the Netherlands and vice versa, at the rate of BF 1 000 = Fl 72.40 and from 17 September 1973 at the rate of BF 1 000 = Fl 68.95.

Symbols and Abbreviations used

0	Nil
0 [*]	Data less than half the unit used
0,0 [*]	Data less than half the last decimal used
:	No data available
Ø	Monthly average
*	Estimate made by Eurostat
r	Revised data
Mio	Million
Mrd	'000 millions
kWh	Kilowatt hour
UA/UC	Unit of account of the European Communities = 0,888671 g of fine gold
\$	US dollar
EC-CE	European Community
EUR-6	Total of the first six member countries of the EC
EUR-9	Total of the member countries of the EC
Belg.-Lux.	BLEU — Belgo-Luxembourg Economic Union
EUROSTAT	Statistical Office of the European Communities
CST	Statistical and Tariff Classification for International Trade
G	General trade
N	Exports of national goods
NS	Not significant

Table of Contents

Page	Table
I	Foreword, symbols and abbreviations used
IV	Common Country Nomenclature
VI	Special tables published in previous issues
CHARTS	
1	Trade of the EC with countries with state-trade
2	Trade of the EC by major areas of origin and destination
TRADE OF THE EUROPEAN COMMUNITY (EC)	
	1 General summary of trade by country :
4	Quarterly data : import, export, trade balance
5	Monthly data : Import
6	Export
7	Trade balance
	2 General summary of trade by commodities :
8	EC
	Member countries
	3 Indices :
12	Volume index
13	Index of unit value, terms of trade and ratio of volume
	4 Trends in trade intra and extra EC :
14	Intra EC (EUR-9)
15	Extra EC (EUR-9)
16	Trade balance (EUR-9)
17	Intra EC and extra EC (EUR-6)
18	Intra EC by member countries

Page	Table
	5 Trends in trade with major areas :
22	Class 1 countries
23	EFTA
24	United States
25	Class 2 countries
26	EAMA
27	Africa not affiliated of the class 2
28	Central and South America
29	Western Asia
30	Other class 2 countries (Far East)
31	Eastern Europe
	6 Trade by origins and destinations :
32	Cumulative
	Monthly
48	7 Trends in trade by commodity groups
64	8 Trade by products, monthly
TRADE OF NON-COMMUNITY COUNTRIES	
180	9 Trends in total trade and trade with the EC (EUR-9) (major countries)

SPECIAL TABLES

See list of special tables published in previous issues on page VI

184	EXCHANGE RATES
-----	-----------------------

Country Nomenclature 1974

Country Zone

EUROPE

European Communities

001 001 France
 002 001 Belgium-Luxembourg
 003 001 Netherlands
 004 001 Germany, Federal Republic of (incl. West Berlin)
 005 001 Italy (incl. San Marino)
 006 001 United Kingdom
 007 001 Ireland
 008 001 Denmark

Rest of Europe

024 111 Iceland
 025 112 Faroe Islands
 028 111 Norway
 030 111 Sweden
 032 112 Finland
 036 111 Switzerland
 038 111 Austria
 040 111 Portugal
 042 112 Spain
 043 112 Andorra
 044 112 Gibraltar
 045 112 Vatican City State
 046 112 Malta (incl. Gozo and Comino)
 048 112 Yugoslavia
 050 112 Greece
 052 112 Turkey
 056 331 Soviet Union
 058 331 German Democratic Republic, Soviet Sector of Berlin
 060 331 Poland
 062 331 Czechoslovakia
 064 331 Hungary
 066 331 Romania
 068 331 Bulgaria
 070 331 Albania

AFRICA

201 231 Spanish North Africa: Ceuta, Melilla, Province of Spanish Sahara
 202 231 Canary Islands
 204 225 . Morocco (incl. Ifni)
 208 231 Algeria
 212 225 . Tunisia
 216 231 Libya
 220 231 Egypt
 224 231 Sudan
 228 221 . Mauritania
 232 221 . Mali
 236 221 . Upper Volta
 240 221 . Niger
 244 221 . Chad
 247 231 Cape Verde Islands
 248 221 . Senegal
 252 231 The Gambia
 257 231 Portuguese Guinea
 260 231 Guinea
 264 231 Sierra Leone
 268 231 Liberia
 272 221 . Ivory Coast
 276 231 Ghana
 280 221 . Togo
 284 221 . Dahomey
 288 231 Nigeria
 302 221 . Cameroon
 306 221 . Central African Republic
 310 231 Equatorial Guinea
 311 231 São Tomé and Príncipe
 314 221 . Gabon
 318 221 . People's Republic of the Congo (Brazzaville)
 322 221 . Zaire (formerly Congo Kinshasa)
 324 221 . Rwanda
 328 221 . Burundi
 329 224 . St. Helena (incl. Ascension, Gough, Tristan da Cunha)
 330 231 Angola (incl. Cabinda)
 334 231 Ethiopia
 338 223 . French Territory of the Afars and Issas

Country Zone

342 221 . Somalia
 346 225 . Kenya
 350 225 . Uganda
 352 225 . Tanzania (Tanganyika, Zanzibar, Pemba)
 355 224 . Seychelles (incl. Amirante Islands)
 357 224 . British Indian Ocean (Chagos Archipelago and Des Roches)
 366 231 Mozambique
 370 221 . Malagasy
 372 222 . Reunion
 373 224 . Mauritius
 376 223 . Comoro Islands
 378 231 Zambia (formerly Northern Rhodesia)
 382 231 Rhodesia (formerly Southern Rhodesia)
 386 231 Malawi (formerly Nyasaland)
 390 199 Republic of South Africa (incl. South-West Africa)
 391 231 Botswana
 393 231 Ngwana (Swaziland)
 395 231 Lesotho

AMERICA

400 115 United States of America (incl. Puerto Rico)
 404 115 Canada
 406 222 . Greenland
 408 223 . St. Pierre and Miquelon
 412 241 Mexico
 413 224 . Bermuda
 416 241 Guatemala
 421 224 . British Honduras
 424 241 Honduras
 428 241 El Salvador
 432 241 Nicaragua
 436 241 Costa Rica
 440 241 Panama
 444 241 Panama Canal Zone
 448 241 Cuba
 452 241 Haiti
 453 224 . Bahamas
 454 224 . Turks and Caicos Islands
 456 241 Dominican Republic
 457 241 Virgin Islands of the United States
 458 222 . Guadeloupe
 462 222 . Martinique
 463 224 . Cayman Islands
 464 241 Jamaica
 469 241 Barbados
 470 224 . West Indies (West Indies Associated States, British Virgin Islands, Montserrat)
 472 241 Trinidad and Tobago
 474 223 . Aruba
 478 223 . Curaçao
 480 241 Colombia
 484 241 Venezuela
 488 241 Guyana (formerly British)
 492 223 . Surinam
 496 222 . French Guiana
 500 241 Ecuador
 504 241 Peru
 508 241 Brazil
 512 241 Chile
 516 241 Bolivia
 520 241 Paraguay
 524 241 Uruguay
 528 241 Argentina
 529 224 . Falkland Islands

ASIA

600 251 Cyprus
 604 251 Lebanon
 608 251 Syria
 612 251 Iraq
 616 251 Iran
 620 299 Afghanistan
 624 251 Israel
 628 251 Jordan
 632 251 Saudi Arabia
 636 251 Kuwait
 640 251 Bahrain
 644 251 Qatar

Country Nomenclature 1974

Country	Zone		Country	Zone	
645	251	Dubai	732	199	Japan
646	251	Abu Dhabi	736	299	Taiwan (Formosa)
648	251	Sharjah, Ajman, Umm al Qaiwain, Ras al Khaimah, Fujairah	740	299	Hong Kong
649	251	Oman (formerly Sultanate of Muscat and Oman)	743	299	Macao
652	251	Yemen			
656	251	People's Democratic Republic of Southern Yemen			
662	299	Pakistan (formerly Western Pakistan)			
664	299	India	800	199	Australia, Norfolk Island, Cocos Islands
666	299	Bangladesh (formerly Eastern Pakistan)	801	299	New Guinea (Australian) and Papua
667	299	Maldives	803	299	Nauru
669	299	Sri Lanka (Ceylon)	804	199	New Zealand
672	299	Nepal	808	299	Pacific Islands under U.S. control
673	299	Sikkim	809	223	. New Caledonia and dependencies
675	299	Bhutan	811	223	. Wallis and Futuna Islands
676	299	Burma	812	224	. British Oceania
680	299	Thailand (Siam)	813	299	Niue and Tokelau Islands
684	299	Laos	815	299	Fiji
688	399	North Viet-Nam	816	223	. New Hebrides
692	299	South Viet-Nam	817	299	Tonga
696	299	Cambodia (Khmer Republic)	819	299	Western Samoa
700	299	Indonesia (incl. West-Irian, formerly Western New Guinea)	821	299	Cook Islands (excl. Niue Island)
701	299	Malaysia (Malaya, Sabah, Sarawak)	822	223	. French Polynesia
703	224	. Brunei			
704	299	Portuguese Timor			
706	299	Singapore	950	900	Stores and provisions
708	299	Philippines	954	900	Miscellaneous not specified elsewhere, Polar regions
716	399	People's Republic of Mongolia			
720	399	People's Republic of China (incl. Tibet, Manchuria)	958	900	Countries of origin and destination unspecified
724	399	North Korea	962	900	Free ports
728	299	South Korea	977	900	Secret

AUSTRALASIA AND OCEANIA

MISCELLANEOUS

Economic Zones

Abbreviations (the code mentioned below indicates in the country nomenclature the countries belonging to each zone)

	MONDE	Grand total of exporting or importing countries
001	INTRA-CE	Member States of the EC (metropolitan territories)
002	EXTRA-CE	General total less the metropolitan territories of the EC
100	CLASSE 1	Class 1 countries (western industrialized countries)
111	AELE	Countries of the European Free Trade Area
112	AUT. EUR. OCCID.	Other Western European countries
115	AMÉRIQUE NORD	United States and Canada
199	AUT. CLASSE 1	Republic of South Africa, Japan, Australia and New Zealand
200	CLASSE 2	Class 2 countries (developing countries)
220	AOM	EAMA, DOM, TOM, and other overseas territories affiliated to the EC
221	EAMA	Affiliated African and Malagasy states
222	DOM	Overseas administrative areas of the EC
223	TOM	Overseas territories affiliated to the EC
224	NOUVEAUX TOM	New overseas territories affiliated to the EC
225	AUTRES AOM	Other overseas territories affiliated to the EC
231	AUT. AFRIQUE	Other African countries
241	AMÉRIQUE C. SUD	Countries of Central and Southern America n.s.e.
251	ASIE OCCIDENT.	Countries of Western Asia
299	AUT. CLASSE 2	Other class 2 countries
300	CLASSE 3	Class 3 countries
331	EUROPE ORIENT.	European Soviet bloc countries, including the USSR
399	AUT. CLASSE 3	P.R. of China, North Vietnam, P.R. of Mongolia and North Korea
900	DIVERS NON CL.	Miscellaneous not specified elsewhere

Special Tables

published in previous issues

	Year	No.	
EC countries' trade by product groups, areas as well as by country of origin and destination	January-December 1972	1973	5
	January-September 1972	1973	1
	January-June 1972	1972	10
	January-March 1972	1972	7
EC countries' trade by areas and by economic sectors	1971	10	
	1970	7	
EC countries' trade by production branch	1972	6	
	1971	10	
Proportion of each country's trade with EC and with its main non-EC trading partner	1973	11	
	1971	7	
External trade in EC agricultural products:			
A: Summary of trends 1969-1972	1973	12	
	Summary of trends 1967-1970	1972	4
B: Main product groups	1973	12	
	1972	9	
	1972	7	
C: Products subject to common agricultural policy regulations	1972	6	
	1972	4	
Exports of principal primary products	1971	6	
	1970	2	
Trends in exports from non-EC countries to the EC and the rest of the world	1972	9	
	1971	12	
	1970	8	
Trends in EC trade with its main non-EC trading partners	1970	4	
Quarterly cumulative figures showing trends in Member States' intra- and extra-EC trade	1972	4	
	1971	3	
	1970	5	
Trends in EC trade with associated countries	1972	6	
	1970	6	
EC trade by chapters and sections of Brussels Tariff Nomenclature	1972	4	
	1970	5	

Explanatory note to the table on rates for converting national currencies into EUR, as used in EUROSTAT statistics

(All tables in this publication have been revised as of January 1973 and are based on the conversion rates shown in the table and described below)

Hitherto, data expressed in national currencies have been converted into EUR on the basis of the parities or of the central rates declared to the IMF. This method remains in force for currencies which are not floating, since the central rate is representative of the market rate. The central rate for these currencies is in effect 'defended' by interventions by the monetary authorities which maintain the market rate against a particular currency—or against a particular group of currencies (1)—within a band of fluctuation of $\pm 2.25\%$ around the reference rate. The reference rate between two currencies is obtained from the relation between their two central rates.

For floating currencies, i.e. those for which the monetary authorities no longer maintain the market rate within the band of $\pm 2.25\%$ around the reference rate, a different method of calculation is employed, as explained in the following paragraphs.

Conversion rates into EUR for floating and non-floating currencies are presented in the table in the following way:

- for each non-floating currency there appears the central rate declared to the IMF, expressed in terms of EUR (1 EUR = 0.888671 grams of fine gold);
- for each floating currency there appears the market rate, expressed in terms of EUR.

To compute this rate:

- for each unit of a non-floating Community currency (DM, Bfr, Lfr, Fl, Dkr) (2):
 - * its value at the central rate of EUR
 - * its value at the market rate of each floating currency are calculated;
- from the relationship of these values, on the basis of each non-floating currency, a market rate between EUR and each floating currency can be calculated;
- the simple arithmetical average of the market rates obtained on the basis of each non-floating currency provides the average market rate between EUR and each floating currency.

In order to eliminate minor fluctuations, the market rates of the floating currencies are expressed to only three significant figures (note 3 below illustrates the use of this method to calculate the market rate for the FF in October 1974).

Further explanations and related topics, e.g. the rates for converting SDR into EUR, will be found in the EUROSTAT publication 'General Statistics'.

(1) From the Smithsonian Agreement in December 1971 until March 1973 the reference currency in relation to which the band of $\pm 2.25\%$ was fixed was the US dollar. Thus, the margin between two currencies other than the dollar at one instant of time could reach 4.5%.

However, certain currencies were linked by more restrictive agreements: the European agreement on the narrowing of margins for Community currencies, the Swedish and Norwegian kroner (the maximum margin at any given time of 2.25% between the highest and lowest valued of the participating currencies was maintained by mutual interventions), the Benelux agreement for the Belgian franc and Dutch guilder (maximum margin at any given time of 1.5%). A currency is considered as floating from the moment when the officially declared intervention levels are no longer respected, as in the case of the pound sterling and the Irish pound from 23 June 1972, the Italian lira and the yen from 14 February 1973.


Since 19 March 1973:

- the Member States of the European Communities, with the exception of the United Kingdom, Ireland and Italy, decided to abandon support for the US dollar but to continue to respect the more restrictive European agreement. Thus the dollar became, in practice, a floating currency.
- non-floating currencies are only those which respect the above-mentioned general agreement remaining in force at that time, that is, the European agreement on the narrowing of margins. Currently, these countries are Germany, the Netherlands, Belgium, Luxembourg, Denmark, Sweden and Norway. France withdrew from the agreement on 21 January 1974 and its currency has floated since this date.

(2) If the calculations were made to take account also of the two non-Community currencies participating in the agreement on the narrowing of margins (Nkr, Skr), the market rates obtained would be very close to those based on Community currencies, any differences between the two series of calculations being of the order of 3 per mille.

(3) 1 DM = 0.310580	Eur = 1.826190 FF	1 Eur = 5.87993 FF	} 5.95 FF	} Ø: 1 Eur = 5.95 FF
1 Bfr = 0.020552	Eur = 0.122801 FF	1 Eur = 5.97514 FF		
1 Lfr = 0.020552	Eur = 0.122801 FF	1 Eur = 5.97514 FF		
1 Fl = 0.298056	Eur = 1.782390 FF	1 Eur = 5.98012 FF		
1 Dkr = 0.131956	Eur = 0.786430 FF	1 Eur = 5.95979 FF		
1 Nkr = 0.145510	Eur = 0.860420 FF	1 Eur = 5.91232 FF		
1 Skr = 0.181787	Eur = 1.079059 FF	1 Eur = 5.93584 FF		

This gives the following rate: FF 1000 = 168.067 Eur.



La « Statistique Mensuelle du Commerce Extérieur » a pour but de fournir dans les plus courts délais des données concernant l'évolution à court terme du Commerce Extérieur des pays de la CE, ainsi que la position de la CE vis-à-vis de ses concurrents dans le commerce des pays tiers. L'accent est donc mis, dans cette publication, sur la comparaison entre périodes successives, pour divers types de données globales, soit par pays d'origine (par pays de provenance, pour les États membres du Benelux, de consignment, pour le Royaume-Uni) et de destination (de consignment, pour le Royaume-Uni), soit par produits, soit par zones et par catégories de produits. Pour l'observation très détaillée, par produits et par pays, le lecteur se référera à la publication annuelle « Tableaux analytiques du Commerce Extérieur ».

A partir du bulletin de mai 1973, seuls des résultats mensuels et trimestriels seront publiés, les chiffres annuels étant désormais réservés à des annuaires spéciaux ou à des suppléments au bulletin mensuel.

En règle générale, les données concernent le commerce spécial en valeurs, importations « caf », exportations « fob ». Pour les pays de la CE, le commerce de l'or est exclu.

Les pays sont classés d'après la « nomenclature des pays » par continents et en suivant approximativement leur position géographique dans le sens ouest-est, nord-sud. Le texte complet de ce code est publié une fois par an, en supplément à cette publication, dans les six langues communautaires. Sauf mention expresse du contraire, l'abréviation CE désigne la Communauté à Neuf. Le regroupement par zones est celui de la version 1974 de la nomenclature des pays.

Les produits sont classés selon la Classification Statistique et Tarifaire, éditée séparément dans quatre des langues communautaires.

Les statistiques du Commerce Extérieur de la République Fédérale d'Allemagne couvrent le territoire de Berlin-Ouest; elles ne comprennent pas le commerce avec la République démocratique allemande et le secteur soviétique de Berlin.

Depuis le 1^{er} janvier 1971, les données relatives aux importations des Pays-Bas en provenance de l'UEBL sont établies à partir des données relatives aux exportations correspondantes de l'UEBL à destination des Pays-Bas et vice versa, sur la base de 1 000 Fb = 72,40 Fl, à partir du 17 septembre 1973 sur la base de 1 000 Fb = 68,95 Fl.

Abréviations et signes employés

0	Néant
0 ⁺	Donnée inférieure à la moitié de l'unité utilisée
0,0 ⁺	Donnée inférieure à la moitié de la dernière décimale utilisée
:	Donnée non disponible
Ø	Moyenne mensuelle
*	Estimation de l'Eurostat
r	Donnée révisée
Mio	Million
Mrd	Milliard
kWh	Kilowatt-heure
UA/UC	Unité de compte des Communautés Européennes = 0,888671 gr. d'or fin
\$	Dollar US
EC-CE	Communauté Européenne
EUR-6	Ensemble des six premiers États membres de la CE
EUR-9	Ensemble des États membres de la CE
Belg.-Lux.	UEBL — Union Économique Belgo-Luxembourgeoise
EUROSTAT	Office Statistique des Communautés Européennes
CST	Classification Statistique et Tarifaire pour le commerce international
G	Commerce général
N	Exportations de produits nationaux
NS	Non significatif

Table des matières

Page	Tableau
I	Avertissement, abréviations et signes employés
IV	Nomenclature des pays
VI	Tableaux spéciaux parus dans les précédents numéros
	 GRAPHIQUES
1	Commerce de la CE avec les pays à commerce d'État
2	Commerce de la CE par zones d'origine et de destination
	 COMMERCE DE LA COMMUNAUTÉ EUROPÉENNE (CE)
	1 Résumé général du commerce par pays :
4	Chiffres trimestriels : import, export, balance commerciale
5	Chiffres mensuels : Import
6	Export
7	Balance commerciale
	2 Résumé général du commerce par produits :
8	CE
	Pays membres
	3 Indices :
12	Indices de volume
13	Indices de la valeur moyenne, des termes de l'échange et du rapport des volumes
	4 Évolution du commerce intra- et extra-CE :
14	Intra-CE (EUR-9)
15	Extra-CE (EUR-9)
16	Balance commerciale (EUR-9)
17	Intra- et extra-CE (EUR-6)
18	Intra-CE par pays membres

Page	Tableau	
	5	Évolution du commerce avec les principales zones :
22		Pays de la classe 1
23		AELE
24		États-Unis
25		Pays de la classe 2
26		EAMA
27		Afrique non associée de la classe 2
28		Amérique centrale et du Sud
29		Asie occidentale
30		Autres pays de la classe 2
31		Europe orientale
	6	Commerce par origine et destination :
32		Chiffres cumulés
		Chiffres mensuels
48	7	Évolution du commerce par classes de produits
64	8	Commerce par produits, mensuel
		COMMERCE DES PAYS TIERS
180	9	Évolution du commerce des principaux pays tiers, global et avec la CE

TABLEAUX SPÉCIAUX

Voir en page VI la liste des tableaux spéciaux parus dans les précédents numéros

184	TAUX DE CONVERSION
-----	---------------------------

Nomenclature des pays 1974

Pays Zone

EUROPE

Communautés Européennes

001	001	France
002	001	Belgique-Luxembourg
003	001	Pays-Bas
004	001	Allemagne R.F. (incl. Berlin-Ouest)
005	001	Italie (incl. Saint-Marin)
006	001	Royaume-Uni
007	001	Irlande
008	001	Danemark

Reste de l'Europe

024	111	Islande
025	112	Iles Féroë
028	111	Norvège
030	111	Suède
032	112	Finlande
036	111	Suisse
038	111	Autriche
040	111	Portugal
042	112	Espagne
043	112	Andorre
044	112	Gibraltar
045	112	Cité du Vatican
046	112	Malte (incl. Gozo et Comino)
048	112	Yougoslavie
050	112	Grèce
052	112	Turquie
056	331	U.R.S.S.
058	331	Rép. dém. allemande et secteur soviétique de Berlin
060	331	Pologne
062	331	Tchécoslovaquie
064	331	Hongrie
066	331	Roumanie
068	331	Bulgarie
070	331	Albanie

AFRIQUE

201	231	Afrique du Nord espagnole: Ceuta, Melilla, Province Sahara espagnol
202	231	Iles Canaries
204	225	. Maroc (incl. Ifni)
208	231	Algérie
212	225	. Tunisie
216	231	Libye
220	231	Égypte
224	231	Soudan
228	221	. Mauritanie
232	221	. Mali
236	221	. Haute Volta
240	221	. Niger
244	221	. Tchad
247	231	Iles du Cap Vert
248	221	. Sénégal
252	231	Gambie
257	231	Guinée portugaise
260	231	Guinée
264	231	Sierra Leone
268	231	Libéria
272	221	. Côte d'Ivoire
276	231	Ghana
280	221	. Togo
284	221	. Dahomey
288	231	Nigéria
302	221	. Cameroun
306	221	. Républ. Centrafricaine
310	231	Guinée équatoriale
311	231	St-Thomas, île du Prince
314	221	. Gabon
318	221	. République populaire du Congo (Brazzaville)
322	221	. Zaïre (anc. Congo Kinshasa)
324	221	. Rwanda
328	221	. Burundi
329	224	. Ile Ste-Hélène (incl. Ascension, Gough, Tristan da Cunha)
330	231	Angola (incl. Cabinda)
334	231	Éthiopie
338	223	. Territoire français des Afars et des Issas
342	221	. Somalie
346	225	. Kenya

Pays Zone

350	225	. Ouganda
352	225	. Tanzanie (Tanganyika, Zanzibar, Pemba)
355	224	. Seychelles (incl. îles Amirantes)
357	224	. Territoires britanniques de l'Océan Indien (îles Chagos, île Desroches)
366	231	Mozambique
370	221	. Madagascar
372	222	. Réunion
373	224	. Ile Maurice
376	223	. Archipel des Comores
378	231	Zambie (anc. Rhodésie du Nord)
382	231	Rhodésie (anc. Rhodésie du Sud)
386	231	Malawi (anc. Nyassaland)
390	199	Rép. d'Afrique du Sud (incl. Sud-Ouest Africain)
391	231	Botswana
393	231	Ngwane (Swaziland)
395	231	Lesotho

AMÉRIQUE

400	115	États-Unis d'Amérique (incl. Porto Rico)
404	115	Canada
406	222	. Groënland
408	223	. St-Pierre-et-Miquelon
412	241	Mexique
413	224	. Iles Bermudes
416	241	Guatemala
421	224	. Honduras britannique
424	241	Honduras
428	241	El Salvador
432	241	Nicaragua
436	241	Costa-Rica
440	241	Panama
444	241	Zone du Canal de Panama
448	241	Cuba
452	241	Haïti
453	224	. Iles Bahamas
454	224	. Iles Turques et Caïques
456	241	République Dominicaine
457	241	Iles Vierges des États-Unis
458	222	. Guadeloupe
462	222	. Martinique
463	224	. Iles Caimanes
464	241	Jamaïque
469	241	La Barbade
470	224	. Indes occidentales (États associés des Indes occidentales, îles Vierges britanniques, Montserrat)
472	241	Trinidad et Tobago
474	223	. Aruba
478	223	. Curaçao
480	241	Colombie
484	241	Venezuela
488	241	Guyana (anc. britannique)
492	223	. Surinam
496	222	. Guyane française
500	241	Équateur
504	241	Pérou
508	241	Brésil
512	241	Chili
516	241	Bolivie
520	241	Paraguay
524	241	Uruguay
528	241	Argentine
529	224	. Iles Falkland

ASIE

600	251	Chypre
604	251	Liban
608	251	Syrie
612	251	Irak
616	251	Iran
620	299	Afghanistan
624	251	Israël
628	251	Jordanie
632	251	Arabie Séoudite
636	251	Koweït
640	251	Bahreïn
644	251	Katar

Nomenclature des pays 1974

Pays	Zone		Pays	Zone	
645	251	Dubai	736	299	Taiwan (Formose)
646	251	Abu Dhabi	740	299	Hong Kong
648	251	Sharjah, Ajman, Umm al Qaiwain, Ras al Khaimah, Fujairah	743	299	Macao
649	251	Oman (anc. Sultanat de Mascate et Oman)			
652	251	Yémen			
656	251	Rép. populaire démocratique du Yémen du Sud			
662	299	Pakistan (anc. Pakistan occidental)	800	199	Australie, île Norfolk, îles Cocos
664	299	Inde	801	299	Nouvelle-Guinée (australienne) et Papouasie
666	299	Bangladesh (anc. Pakistan oriental)	803	299	Nauru
667	299	Maldives	804	199	Nouvelle-Zélande
669	299	Sri Lanka (Ceylan)	808	299	Îles du Pacifique administrées par les États-Unis d'Amérique
672	299	Népal	809	223	.. Nouvelle-Calédonie et dépendances
673	299	Sikkim	811	223	. Îles Wallis et Futuna
675	299	Bhoutan	812	224	. Océanie britannique
676	299	Union Birmane	813	299	Île Nioue et îles Tokelau
680	299	Thaïlande (Siam)	815	299	Fidji
684	299	Laos	816	223	. Nouvelles-Hébrides
688	399	Vietnam Nord	817	299	Tonga
692	299	Vietnam Sud	819	299	Samoa occidentale
696	299	Cambodge (République Khmère)	821	299	Îles Cook (à l'exclusion de l'île Nioue)
700	299	Indonésie (incl. Irian occidental - anc. Nouvelle-Guinée occidentale)	822	223	. Polynésie française
701	299	Malaysia (Malaisie, Sabah, Sarawak)			
703	224	. Brunei			
704	299	Timor portugais			
706	299	Singapour			
708	299	Philippines	950	900	Provisions de bord et soutages
716	399	Mongolie, République populaire de	954	900	Divers n.d.a., régions polaires
720	399	Chine, Rép. populaire (incl. Tibet, Mandchourie)	958	900	Origines et destinations indéterminées, origines mélangées
724	399	Corée du Nord			
728	299	Corée du Sud	962	900	Ports francs
732	199	Japon	977	900	Secret

AUSTRALIE ET OCÉANIE

DIVERS

Zones économiques

Abréviations

(le code-repère identifie dans la « Nomenclature des Pays » les pays appartenant à chaque zone)

001	MONDE	Total général des pays d'origine ou de destination
	INTRA-CE	États Membres de la CE (Métropoles)
002	EXTRA-CE	Total général moins les métropoles de la CE
100	CLASSE 1	Pays de la Classe 1 (Pays tiers industrialisés occidentaux)
111	AELE	Pays de l'Association Européenne de Libre-Échange
112	AUT. EUR. OCCID.	Autres pays de l'Europe occidentale
115	AMÉRIQUE NORD	États-Unis et Canada
199	AUT. CLASSE 1	Rép. d'Afrique du Sud, Japon, Australie et Nouvelle-Zélande
200	CLASSE 2	Pays de la Classe 2 (Pays en voie de développement)
220	AOM	Ensemble de : EAMA, DOM, TOM et autres Associés d'Outre-Mer
221	EAMA	États africains et malgache associés
222	DOM	Départements d'Outre-Mer des États Membres de la CE
223	TOM	Territoires d'Outre-Mer associés à la CE
224	NOUVEAUX TOM	Nouveaux Territoires d'Outre-Mer associés à la CE
225	AUTRES AOM	Autres Associés d'Outre-Mer
231	AUT. AFRIQUE	Autres pays d'Afrique
241	AMÉRIQUE C. SUD	Pays d'Amérique Centrale et du Sud n.d.a.
251	ASIE OCCIDENT.	Pays d'Asie occidentale
299	AUT. CLASSE 2	Autres pays de la Classe 2
300	CLASSE 3	Pays de la Classe 3
331	EUROPE ORIENT.	Pays européens du bloc soviétique y compris l'U.R.S.S.
399	AUT. CLASSE 3	Chine R.P., Vietnam Nord, Mongolie R.P. et Corée du Nord
900	DIVERS NON CL.	Divers n.d.a.

Tableaux spéciaux

parus dans les précédents numéros

	Année	N°
Commerce des pays de la CE par classes de produits, zones et par origines et destinations	Janvier-décembre 1972	1973 5
	Janvier-septembre 1972	1973 1
	Janvier-juin 1972	1972 10
	Janvier-mars 1972	1972 7
Commerce des pays de la CE par catégories économiques de produits et par zones	1971	10
	1970	7
Commerce des pays de la CE par branches de production	1972	6
	1971	10
Part de la CE et du principal partenaire extra-CE dans le commerce de chaque pays	1973	11
	1971	7
Commerce des produits agricoles de la CE :		
A : Résumé de l'évolution 1969-1972	1973	12
Résumé de l'évolution 1967-1970	1972	4
B : Principales catégories de produits	1973	12
	1972	9
C : Produits soumis aux règlements de la politique agricole commune	1972	7
	1972	6
	1972	4
Exportations des principaux produits de base	1971	6
	1970	2
Évolution des exportations des pays tiers vers la CE et vers le reste du monde	1972	9
	1971	12
	1970	8
Évolution du commerce de la CE avec ses principaux partenaires extra-CE	1970	4
Évolution du commerce intra- et extra-CE des États membres, résultats trimestriels cumulés	1972	4
	1971	3
	1970	5
Évolution du commerce de la CE avec les associés	1972	6
	1970	6
Commerce de la CE par chapitres et sections de la Nomenclature Douanière de Bruxelles	1972	4
	1970	5

Note explicative du tableau des taux de conversion des monnaies nationales en Eur, utilisés dans les statistiques de l'EUROSTAT

(Tous les tableaux de cette publication ont été révisés à partir de janvier 1973 et sont basés sur les taux de conversion indiqués au tableau et décrits ci-dessous)

La conversion en Eur des données exprimées en monnaie nationale était opérée jusqu'à maintenant sur la base des parités ou des cours centraux déclarés au FMI. Cette méthode reste d'application pour les monnaies non flottantes, pour lesquelles le cours central est représentatif du taux du marché. Le cours central de ces monnaies est en effet « défendu » par des interventions des autorités monétaires qui maintiennent le taux de marché par rapport à une monnaie déterminée — ou par rapport à un groupe de monnaies déterminé (1) — à l'intérieur d'une bande de fluctuation de $\pm 2,25\%$ autour du cours de référence. Le cours de référence entre deux monnaies est obtenu en prenant le rapport de leurs cours centraux.

Pour les monnaies flottantes, c'est-à-dire celles dont le taux de marché n'est plus maintenu par les autorités monétaires dans les limites de $\pm 2,25\%$ autour du cours de référence, on a dû effectuer un autre type de calcul qui est mentionné dans les alinéas suivants.

Les taux de conversion en Eur pour les monnaies flottantes et non flottantes sont repris au tableau de la manière suivante :

- A chaque monnaie non flottante correspond le cours central déclaré au FMI, exprimé en Eur (1 Eur = 0,888671 g d'or fin).
- A chaque monnaie flottante correspond le taux de marché, exprimé en Eur.

Pour établir ce taux :

- on calcule pour chaque unité de monnaie communautaire non flottante (DM, Fb, Flux, FI, Dkr) (2) :
 - * sa contrevaletur au cours central en Eur;
 - * sa contrevaletur au taux de marché en unité de monnaie flottante;
- du rapport de ces contrevaleturs, on déduit successivement à partir de chaque monnaie non flottante un taux de marché entre Eur et monnaie flottante;
- la moyenne arithmétique simple des taux de marché obtenus à partir de chaque monnaie non flottante, fournit le taux de marché moyen entre Eur et monnaie flottante.

En vue d'éliminer les faibles variations, on n'a retenu pour exprimer les taux de marché des monnaies flottantes que trois chiffres significatifs (en note 3 ci-après, on trouvera un exemple chiffré de cette méthode concernant le calcul du taux de marché du FF en octobre 1974).

La « Statistique Générale » publiée par l'EUROSTAT donne d'autres explications et d'autres rapports, tels que le taux de conversion du DTS en Eur.

(1) Depuis le Smithsonian agreement de décembre 1971 et jusqu'en mars 1973 : la monnaie de référence par rapport à laquelle la marge de $\pm 2,25\%$ était respectée était le dollar US. De ce fait, entre deux monnaies autres que le dollar, la marge instantanée pouvait atteindre 4,5%.

Par ailleurs, des accords plus restrictifs liaient entre elles certaines monnaies : accord européen d'avril 1972 sur le rétrécissement des marges pour les monnaies communautaires, la couronne suédoise et la couronne norvégienne (marge instantanée maximum de 2,25% obtenue par des interventions mutuelles entre la plus appréciée et la moins appréciée des monnaies participantes), accord Benelux pour le franc belge et le florin hollandais (marge instantanée maximum de 1,5%) : Une monnaie était considérée comme flottante à partir du moment où elle cessait de respecter les points d'intervention officiellement déclarés. C'est le cas des livres anglaise et irlandaise à partir du 23 juin 1972, de la lire italienne et du yen à partir du 14 février 1973.


A partir du 19 mars 1973 :

- Les pays membres des Communautés autres que le Royaume-Uni, l'Irlande et l'Italie ont décidé de continuer à respecter les accords européens plus restrictifs et de ne plus soutenir le cours du dollar. Le dollar est alors devenu, de fait, une monnaie flottante.
- Sont considérées comme non flottantes, les seules monnaies des pays qui respectent l'accord international le plus général resté depuis lors en vigueur, à savoir l'accord européen sur le rétrécissement des marges mentionné ci-dessus. Ces pays sont actuellement l'Allemagne, les Pays-Bas, la Belgique, le Luxembourg, le Danemark, la Suède et la Norvège; la France s'est retirée de l'accord le 21 janvier 1974, sa monnaie flotte depuis cette date.

(2) Si les calculs étaient effectués en tenant compte aussi des deux monnaies non communautaires participant à l'accord sur le rétrécissement des marges (Nkr, Skr) les taux de marché que l'on obtiendrait resteraient très proches de ceux basés sur les monnaies communautaires, les différences éventuelles entre les deux séries de calculs étant de l'ordre de 3 pour mille.

(3) 1 DM = 0,310580	Eur = 1,826190 Ffr	1 Eur = 5,87993 Ffr	} 5,95 Ffr	} Ø : 1 Eur = 5,95 Ffr
1 Fb = 0,020552	Eur = 0,122801 Ffr	1 Eur = 5,97514 Ffr		
1 Flux. = 0,020552	Eur = 0,122801 Ffr	1 Eur = 5,97514 Ffr		
1 FI = 0,298056	Eur = 1,782390 Ffr	1 Eur = 5,98012 Ffr		
1 Dkr = 0,131956	Eur = 0,786430 Ffr	1 Eur = 5,95979 Ffr		
1 Nkr = 0,145510	Eur = 0,860420 Ffr	1 Eur = 5,91232 Ffr	}	
1 Skr = 0,181787	Eur = 1,079059 Ffr	1 Eur = 5,93584 Ffr		

soit un taux de 1000 Ffr = 168,067 Eur.



Scopo della «Statistica mensile del commercio estero» è fornire con la massima tempestività possibile dati che permettano di seguire, nel breve periodo, l'andamento del commercio estero dei paesi delle CE e la posizione che le CE hanno nel commercio dei paesi terzi, a confronto di importanti concorrenti. La pubblicazione contiene pertanto anzitutto dei confronti fra periodi successivi, fatti per diversi tipi di dati globali, articolati ora secondo i paesi d'origine (di provenienza per gli Stati membri del Benelux, di spedizione per il Regno Unito) e, rispettivamente, di destinazione (di consegna, per il Regno Unito), ora per prodotti, oppure per zone o per categorie di prodotti. Per osservazioni più particolareggiate per i singoli paesi e prodotti, si rimandano i lettori alle «Tavole analitiche del commercio estero» pubblicate ogni anno.

A partire dal numero del maggio 1973, il presente bollettino contiene esclusivamente i dati mensili e trimestrali, mentre i dati annuali vengono pubblicati in appositi annuari o in supplementi al bollettino stesso.

I dati indicati riguardano generalmente il commercio speciale, in valore, considerando i prezzi cif per le importazioni e quelli fob per le esportazioni. Per i paesi delle CE è escluso il commercio dell'oro.

I paesi sono classificati per continenti, secondo la «nomenclatura dei paesi», seguendo approssimativamente la loro posizione geografica nell'ordine: da ovest ad est, da nord a sud. Il testo completo della nomenclatura dei paesi viene pubblicato ogni anno, nelle sei lingue della Comunità, come supplemento al presente bollettino. Salvo espressa indicazione contraria, l'abbreviazione CE designa la Comunità a nove. I raggruppamenti in «zone» sono quelli indicati nella «nomenclatura dei paesi» del 1974.

I prodotti sono classificati secondo la Classificazione Statistica e Tariffaria, per il commercio internazionale (CST), pubblicata per ora solo in quattro lingue comunitarie, in edizioni separate per ciascuna lingua.

Le statistiche della Repubblica federale di Germania comprendono il territorio di Berlino-Ovest; d'altra parte nelle statistiche del commercio estero della Repubblica federale di Germania non viene rilevato il commercio con la Repubblica Democratica Tedesca e con il settore orientale di Berlino.

Dal 1° gennaio 1971 i dati relativi alle importazioni dei Paesi Bassi in provenienza dall'UEBL sono elaborati sulla scorta dei dati relativi alle corrispondenti esportazioni dell'UEBL a destinazione dei Paesi Bassi, e viceversa, applicando il tasso di conversione di 1 000 Fb = 72,40 Fl, modificato in 1 000 Fb = 68,95 Fl a partire dal 17 settembre 1973.

Segni e abbreviazioni convenzionali

0	Il fenomeno non esiste
0 ⁺	Dato inferiore alla metà dell'unità indicata
0,0 ⁺	Dato inferiore alla metà dell'ultima decimale indicata
:	Dato non disponibile
Ø	Media mensile
*	Stima dell'Eurostat
r	Dato riveduto
Mio	Milione
Mrd	Miliardo
kWh	Kilowattora
UA/UC	Unità di conto delle Comunità Europee = 0,888671 g d'oro fino
\$	Dollaro USA
EC-CE	Comunità Europee
EUR-6	Insieme dei primi sei paesi membri delle Comunità Europee
EUR-9	Insieme dei paesi delle Comunità Europee
Belg.-Lux.	UEBL — Unione Economica Belgo-Lussemburghese
EUROSTAT	Istituto Statistico delle Comunità Europee
CST	Classificazione Statistica e Tariffaria per il commercio internazionale
G	Commercio generale
N	Esportazione dei prodotti nazionali
NS	Non significativi

Indice

Pagina	Tabella
I	Premessa, segni e abbreviazioni convenzionali
IV	Nomenclatura comune dei paesi
VI	Note e tabelle speciali pubblicate nei numeri precedenti
	GRAFICI
1	Commercio della CE con i paesi a commercio di Stato
2	Commercio della CE per zone di origine e di destinazione
	COMMERCIO DELLE COMUNITÀ EUROPEE (CE)
	1 Riepilogo generale del commercio per paesi:
4	Dati trimestrali: importazione, esportazione, bilancia commerciale
5	Dati mensili: Importazione
6	Esportazione
7	Bilancia commerciale
	2 Riepilogo generale del commercio per prodotti:
8	CE
	Paesi membri
	3 Indici:
12	Indice di volume
13	Indice del valore medio, termini dello scambio e rapporto dei volumi
	4 Evoluzione del commercio intra- e extra-CE:
14	Intra CE (EUR-9)
15	Extra CE (EUR-9)
16	Bilancia commerciale (EUR-9)
17	Intra e extra CE (EUR-6)
18	Intra CE per paesi membri

Pagina	Tabella
	5 Evoluzione del commercio con le principali zone :
22	Paesi della classe 1
23	EFTA
24	Stati Uniti
25	Paesi della classe 2
26	EAMA
27	Africa non associata della classe 2
28	America centrale e del sud
29	Asia occidentale
30	Altri paesi della classe 2 (Estremo Oriente)
31	Europa orientale
	6 Commercio per origine e destinazione :
32	Cumulato
	Mensile
	7 Evoluzione del commercio per classe di prodotti :
48	0,1 : Prodotti alimentari, bevande e tabacchi
50	3 : Combustibili
52	2,4 : Materie prime
54	7 : Macchine e apparecchi
56	5,6,8 : Altri prodotti industriali
58	5 : Prodotti chimici
60	6 : Articoli manufatti classificati per materie
62	8 : Articoli manufatti diversi
64	8 Commercio per prodotti, mensile
	 COMMERCIO DEI PAESI TERZI
180	9 Evoluzione del commercio globale e con la CE (EUR-9) (paesi principali)

TABELLE SPECIALI

Vedasi, alla pagina VI, elenco delle tabelle speciali pubblicate nei numeri precedenti

184	TASSO DI CONVERSIONE
-----	-----------------------------

Nomenclatura dei paesi 1974

Paesi Zone

EUROPA

Comunità Europee

001	001	Francia
002	001	Belgio-Lussemburgo
003	001	Paesi Bassi
004	001	Germania R.F. (incl. Berlino Ovest)
005	001	Italia (incl. San Marino)
006	001	Regno Unito
007	001	Irlanda
008	001	Danimarca

Resto dell'Europa

024	111	Islanda
025	112	Isole Faeroër
028	111	Norvegia
030	111	Svezia
032	112	Finlandia
036	111	Svizzera
038	111	Austria
040	111	Portogallo
042	112	Spagna
043	112	Andorra
044	112	Gibilterra
045	112	Città del Vaticano
046	112	Malta (incl. Gozo e Comino)
048	112	Jugoslavia
050	112	Grecia
052	112	Turchia
056	331	U.R.S.S.
058	331	Rep. Dem. di Germania e zona sovietica di Berlino
060	331	Polonia
062	331	Cecoslovacchia
064	331	Ungheria
066	331	Romania
068	331	Bulgaria
070	331	Albania

AFRICA

201	231	Africa Spagnola del Nord: Ceuta, Melilla, Provincia Sahara spagnolo
202	231	Isole Canarie
204	225	Marocco (incl. Ifni)
208	231	Algeria
212	225	Tunisia
216	231	Libia
220	231	Egitto
224	231	Sudan
228	221	. Mauritania
232	221	. Mali
236	221	. Alto Volta
240	221	. Niger
244	221	. Ciad
247	231	Isole del Capo Verde
248	221	. Senegal
252	231	Gambia
257	231	Guinea portoghese
260	231	Guinea
264	231	Sierra Leone
268	231	Liberia
272	221	. Costa d'Avorio
276	231	Ghana
280	221	. Togo
284	221	. Dahomey
288	231	Nigeria
302	221	. Camerun
306	221	. Rep. Centrafricana
310	231	Guinea equatoriale
311	231	San Tomé e Príncipe
314	221	. Gabon
318	221	. Repubblica popolare del Congo (Brazzaville)
322	221	. Zaire (preced. Congo Kinshasa)
324	221	. Rwanda
328	221	. Burundi
329	224	. Isola Sant'Elena (incl. Ascensione, Gough, Tristan da Cunha)
330	231	Angola (incl. Cabinda)
334	231	Etiopia
338	223	. Territorio francese degli Afars e degli Issas

Paesi Zone

342	221	. Somalia
346	225	. Kenia
350	225	. Uganda
352	225	. Tanzania (Tanganica, Zanzibar, Pemba)
355	224	. Seychelles (incl. isole Amiranti)
357	224	. Territori britannici dell'Oceano Indiano (isole Chagos, isola Desroches)
366	231	Mozambico
370	221	. Madagascar
372	222	. Riunione
373	224	. Maurizio
376	223	. Arcipelago delle Comore
378	231	Zambia (preced. Rhodesia del Nord)
382	231	Rhodesia (preced. Rhodesia del Sud)
386	231	Malawi (preced. Niassaland)
390	199	Repubblica Sudafricana (incl. Africa del Sud-Ovest)
391	231	Botswana
393	231	Ngwane (Swaziland)
395	231	Lesotho

AMERICA

400	115	Stati Uniti d'America (incl. Portorico)
404	115	Canada
406	222	. Groenlandia
408	223	. S. Pierre e Miquelon
412	241	Messico
413	224	. Isole Bermude
416	241	Guatemala
421	224	. Honduras britannico
424	241	Honduras
428	241	El Salvador
432	241	Nicaragua
436	241	Costarica
440	241	Panama
444	241	Zona del Canale di Panama
448	241	Cuba
452	241	Haiti
453	224	. Isole Bahama
454	224	. Isole Turks e Caicos
456	241	Rep. Dominicana
457	241	Isole Vergini degli Stati Uniti
458	222	. Guadalupa
462	222	. Martinica
463	224	. Isole Cayman
464	241	Gamaica
469	241	Barbados
470	224	. Indie occidentali (Stati associati delle Indie occidentali, isole Vergini britanniche, Monserrat)
472	241	Trinidad e Tobago
474	223	Aruba
478	223	Curaçao
480	241	Colombia
484	241	Venezuela
488	241	Guiana (preced. britannica)
492	223	. Surinam
496	222	. Guiana francese
500	241	Ecuador
504	241	Perù
508	241	Brasile
512	241	Cile
516	241	Bolivia
520	241	Paraguay
524	241	Uruguay
528	241	Argentina
529	224	. Isole Falkland

ASIA

600	251	Cipro
604	251	Libano
608	251	Siria
612	251	Irak
616	251	Iran
620	299	Afganistan
624	251	Israele
628	251	Giordania
632	251	Arabia Saudita
636	251	Kuwait
640	251	Bahreïn
644	251	Qatar

Nomenclatura dei paesi 1974

Paesi	Zone		Paesi	Zone	
645	251	Dubai	736	299	Taiwan (Formosa)
646	251	Abu Dhabi	740	299	Hong Kong
648	251	Sharjah, Ajman, Umm al Qaiwain, Ras al Khaimah, Fujairah	743	299	Macao
649	251	Oman (preced. Sultanato di Mascate ed Oman)			
652	251	Yemen			
656	251	Repubblica democratica popolare dello Yemen del Sud			
662	249	Pakistan (preced. Pakistan occidentale)	800	199	Australia, isola Norfolk, isole Cocos
664	299	India	801	299	Nuova Guinea (australiana) e Papuaia
666	299	Bangladesh (preced. Pakistan orientale)	803	299	Nauru
667	299	Maldiva	804	199	Nuova Zelanda
669	299	Sri Lanka (Ceylon)	808	299	Isole del Pacifico amministrare dagli Stati Uniti d'America
672	299	Nepal	809	223	. Nuova Caledonia e dipendenze
673	299	Sikkim	811	223	. Isole Wallis e Futuna
675	299	Bhutan	812	224	. Oceania britannica
676	299	Unione Birmana	813	299	Isole Niue e Tokelau
680	299	Thailandia (Siam)	815	299	Figi
684	299	Laos	816	223	. Nuove Ebridi
688	399	Vietnam del Nord	817	299	Tonga
692	299	Vietnam del Sud	819	299	Samoa occidentali
696	299	Cambogia (Repubblica Khmer)	821	299	Isole Cook (escl. isola Niue)
700	299	Indonesia (incl. Irian occidentale - preced. Nuova Guinea occidentale)	822	223	. Polinesia francese
701	299	Malaysia (Malesia, Sabah, Sarawak)			
703	224	. Brunei			
704	299	Timor portoghese			
706	299	Singapore			
708	299	Filippine			
716	399	Mongolia, Rep. popolare di	950	900	Provviste e dotazioni di bordo
720	399	Cina, Repubblica popolare (incl. Tibet, Manciuria)	954	900	Diversi n.n.a., regioni polari
724	399	Corea del Nord	958	900	Origini e destinazioni indeterminate
728	299	Corea del Sud	962	900	Punti e depositi franchi
732	199	Giappone	977	900	Segreto

AUSTRALIA E OCEANIA

DIVERSI

Zone economiche

Abbreviazione	(Il codice qui sotto identifica nella nomenclatura dei paesi i paesi che appartengono ad ogni zona)
001	MONDE INTRA-CE Totale generale dei paesi d'origine o di destinazione Stati membri delle CE (metropolitani)
002	EXTRA-CE Totale generale meno i territori metropolitani delle CE
100	CLASSE 1 Paesi della classe 1 (paesi terzi occidentali industrializzati)
111	AELE Paesi dell'Associazione Europea di Libero Scambio (EFTA)
112	AUT. EUR. OCCID. Altri paesi dell'Europa occidentale
115	AMÉRIQUE NORD Stati Uniti d'America e Canada
199	AUT. CLASSE 1 Repubblica Sudafricana, Giappone, Australia e Nuova Zelanda
200	CLASSE 2 Paesi della classe 2 (paesi in via di sviluppo)
220	AOM Insieme composto da: EAMA, DOM, TOM e altri Territori d'Oltremare associati alle CE
221	EAMA Stati africani e malgascio associati
222	DOM Dipartimenti d'Oltremare delle CE
223	TOM Territori d'Oltremare associati alle CE
224	NOUVEAUX TOM Nuovi Territori d'Oltremare associati alle CE
225	AUTRES AOM Altri Territori d'Oltremare associati alle CE
231	AUT. AFRIQUE Altri paesi d'Africa
241	AMÉRIQUE C. SUD Paesi dell'America centrale e del sud n.n.a.
251	ASIE OCCIDENT. Paesi dell'Asia occidentale
299	AUT. CLASSE 2 Altri paesi della classe 2
300	CLASSE 3 Paesi della classe 3
331	EUROPE ORIENT. Paesi europei del blocco sovietico, compresa l'URSS
399	AUT. CLASSE 3 Cina R.P., Vietnam del Nord, Mongolia R.P. e Corea del Nord
900	DIVERS NON CL. Diversi n.n.a.

Note

Tabella	Note
1	1 - = Eccedente all'importazione
	2 Il commercio della Germania (RF) con la Repubblica democratica tedesca e il settore sovietico di Berlino, che figura in calce alla tabella, è escluso in tutti gli altri dati relativi al commercio della Germania (RF) e delle CE della presente pubblicazione
4	4 - = Eccedente all'importazione
	2 Sulla base delle importazioni
5	1 Vedere nota 2 della tabella 1
7	1 Escluso il commercio dei Paesi Bassi con il Belgio ed il Lussemburgo
	2 I dati mensili non includono i dati confidenziali

Tabelle speciali

pubblicate nei numeri precedenti

	Anno	N.
Commercio dei paesi delle CE per categorie di prodotti, zona, origine e destinazione	Gennaio-dicembre 1972	1973 5
	Gennaio-settembre 1972	1973 1
	Gennaio-giugno 1972	1972 10
	Gennaio-marzo 1972	1972 7
Commercio dei paesi della CE per categorie economiche di prodotti e per zone	1971	10
	1970	7
Commercio dei paesi CE per rami di produzione	1972	6
	1971	10
Aliquota CE e del partner principale extra-CE nel commercio di ciascun paese	1973	11
	1971	7
Commercio estero dei prodotti agricoli della CE:		
A: Riepilogo dell'evoluzione 1969-1972	1973	12
Riepilogo dell'evoluzione 1967-1970	1972	4
B: Principali categorie di prodotti	1973	12
	1972	9
	1972	7
C: Prodotti soggetti ai regolamenti della politica agricola comune	1972	6
	1972	4
Esportazione dei principali prodotti di base	1971	6
	1970	2
Evoluzione delle esportazioni dei paesi terzi verso le CE e verso il resto del mondo	1972	9
	1971	12
	1970	8
Evoluzione del commercio CE con i suoi principali partner extra-CE	1970	4
Evoluzione del commercio intra- ed extra-CE degli Stati membri, risultati trimestrali cumulati	1972	4
	1971	3
	1970	5
Evoluzione del commercio CE con gli Associati	1972	6
	1970	6
Commercio CE per capitoli e sezioni della Nomenclatura Doganale di Bruxelles	1972	4
	1970	5

Nota esplicativa della tabella dei tassi di conversione delle monete nazionali in Eur, utilizzati nelle statistiche dell'EUROSTAT

(Le tabelle del presente fascicolo sono state rivedute dal gennaio 1973 e sono ora basate sui tassi di conversione forniti nella tabella qui appresso descritta)

La conversione in Eur dei dati espressi in moneta nazionale era sinora operata sulla base delle parità o dei corsi centrali dichiarati al FMI. Questo metodo continua ad essere valido per le monete non fluttuanti, per le quali il corso centrale è rappresentativo del corso di mercato. Il corso centrale di queste monete è infatti « difeso » da interventi delle autorità monetarie che mantengono il corso di mercato, nei confronti di una determinata valuta o di un gruppo di valute (1), entro una fascia di fluttuazione del 2,25% in più o in meno rispetto al corso di riferimento. Il corso di riferimento tra due monete è ottenuto calcolando il rapporto dei loro corsi centrali.

Per le monete fluttuanti, cioè quelle il cui tasso di mercato non è più mantenuto dalle autorità monetarie entro i limiti del 2,25% in più o in meno rispetto al corso di riferimento, si è dovuto ricorrere al metodo di calcolo esposto qui di seguito.

Il tasso di conversione in Eur per le monete fluttuanti e per quelle non fluttuanti è fornito dalla tabella e si presenta nel modo seguente :

- per ogni moneta non fluttuante è riportato il corso centrale dichiarato al FMI, espresso in Eur (1 Eur = 0,888671 g di oro fino);
- per ogni moneta fluttuante è riportato il corso di mercato espresso in Eur.

Per determinare questo corso :

- si calcola per ogni unità di moneta comunitaria non fluttuante (DM, Fb, Flux, Fl, DKr) (2):
 - * il suo controvalore al corso centrale in Eur
 - * il suo controvalore al corso di mercato in unità di moneta fluttuante;
- dal rapporto di tali controvalori si deduce successivamente, a partire da ogni moneta non fluttuante, un corso di mercato tra Eur e moneta fluttuante;
- la media aritmetica semplice dei corsi di mercato ottenuti a partire da ogni moneta non fluttuante fornisce il corso di mercato medio tra Eur e moneta fluttuante.

Per eliminare le variazioni di piccola entità, nell'esprimere i corsi di mercato delle monete fluttuanti, si sono utilizzate solo tre cifre significative (nella nota 3 in calce è riportato un esempio numerico di questo metodo, concernente il corso di mercato del Ffr dell'ottobre 1974).

Ulteriori chiarimenti e relazioni, ad esempio il saggio di conversione dei DSP in Eur, si trovano nel fascicolo EUROSTAT «Statistiche generali».

(1) Dallo «Smithsonian Agreement» del dicembre 1971 fino al marzo 1973: la moneta di riferimento in rapporto alla quale il margine di $\pm 2,25\%$ endava rispettato, era il dollaro U.S.A. Lo scarto istantaneo tra due monete diverse dal dollaro poteva pertanto raggiungere il 4,5%.

Inoltre, alcune monete erano legate tra di loro da accordi più restrittivi: Accordo europeo dell'aprile 1972 sulla riduzione degli scarti fra le monete comunitarie, la corona svedese e la corona norvegese (scarto istantaneo massimo del 2,25% mantenuto tramite interventi reciproci tra la più apprezzata e la meno apprezzata delle monete partecipanti), accordo Benelux per il franco belga ed il fiorino olandese (scarto istantaneo massimo dell'1,5%). Una moneta veniva considerata fluttuante dal momento in cui non rispettava più i punti d'intervento ufficialmente dichiarati: ciò è avvenuto per le sterline inglese ed irlandese a partire dal 23 giugno 1973, per la lira italiana e per lo yen a partire dal 14 febbraio 1973.


Dal 19 marzo 1973:

- I Paesi membri della Comunità eccetto il Regno Unito, l'Irlanda e l'Italia decidono di non sostenere più il corso del dollaro, pur continuando a rispettare gli accordi europei più restrittivi. Il dollaro diventa quindi di fatto una moneta fluttuante.
- Sono considerate non fluttuanti solo le monete dei paesi che rispettano l'accordo internazionale più generale da allora in vigore, cioè l'accordo europeo sulla riduzione dei margini di fluttuazione. Tali paesi sono attualmente la Germania, i Paesi Bassi, il Belgio, il Lussemburgo, la Danimarca, la Svezia e la Norvegia; la Francia si è ritirata dall'accordo il 21 gennaio 1974 e da allora la sua moneta fluttua.

(2) Effettuando i calcoli tenendo conto anche delle due monete non comunitarie che partecipano all'accordo sulla riduzione dei margini di fluttuazione (Nkr, Skr), si otterrebbero tassi di mercato molto vicini a quelli basati sulle sole monete comunitarie: le differenze tra due serie di calcoli sono infatti dell'ordine del 3 per mille.

(3) 1 DM = 0,310580	Eur = 1,826190 Ffr	1 Eur = 5,87993 Ffr	} 5,95 Ffr	} Ø: 1 Eur = 5,95 Ffr
1 Fb = 0,020552	Eur = 0,122801 Ffr	1 Eur = 5,97514 Ffr		
1 Flux = 0,020552	Eur = 0,122801 Ffr	1 Eur = 5,97514 Ffr		
1 Fl = 0,298056	Eur = 1,782390 Ffr	1 Eur = 5,98012 Ffr		
1 Dkr = 0,131956	Eur = 0,786430 Ffr	1 Eur = 5,95979 Ffr		
1 Nkr = 0,145510	Eur = 0,860420 Ffr	1 Eur = 5,91232 Ffr		
1 Skr = 0,181787	Eur = 1,079059 Ffr	1 Eur = 5,93584 Ffr		

Da quanto sopra risulta il seguente corso: 1 000 Ffr = 168,067 Eur.



De „Maandstatistiek van de buitenlandse handel“ dient tot bevordering van een zo snel mogelijke voorlichting over de ontwikkeling op korte termijn van de buitenlandse handel van de landen van de Europese Gemeenschap alsmede over de positie van de Europese Gemeenschap ten opzichte van andere belangrijke handelspartners in de handel met derde landen. In deze publikatie wordt daarom in het bijzonder de nadruk gelegd op de vergelijking van opeenvolgende perioden voor verschillende soorten globale gegevens naar het land van oorsprong (voor de Benelux-landen het land van herkomst, voor het Verenigd Koninkrijk het land van verzending) en het land van bestemming (Verenigd Koninkrijk het land van ontvangst), naar produkten of zones en naar produktencategorieën. Voor een gedetailleerde beschouwing naar produkt en land wordt de lezer verwezen naar de jaarlijkse publikatie „Analytische tabellen van de buitenlandse handel“.

Met ingang van het bulletin van mei 1973 worden nog slechts de resultaten per maand en per kwartaal gepubliceerd, terwijl de jaarcijfers voortaan in speciale jaarboeken of supplementen op het maandelijks bulletin worden gepubliceerd.

In het algemeen wordt de waarde van de speciale handel gegeven waarbij bij invoer wordt uitgegaan van de cif-waarde en bij uitvoer van de fob-waarde. De goudhandel van de landen van de Europese Gemeenschap wordt buiten beschouwing gelaten.

De landen zijn overeenkomstig de „landenlijst“ ingedeeld naar werelddelen en geografische ligging ongeveer in de volgorde west-oost, noord-zuid. De volledige tekst van deze nomenclatuur verschijnt eenmaal per jaar als bijlage bij deze publikatie in de zes talen van de Gemeenschap. Indien niet uitdrukkelijk anders vermeld wordt met „EG“ de Gemeenschap der Negen bedoeld. De samenstelling der zones is dezelfde als die welke voorkomt in de „landenlijst“ van 1974.

De produkten zijn overeenkomstig de „Internationale Goederennomenclatuur voor de buitenlandse handel (CST)“ geassocieerd, die in vier talen van de Gemeenschap is gepubliceerd.

Bij de statistieken van de Bondsrepubliek Duitsland is het gebied van West-Berlijn begrepen. De handel met de DDR en Berlijn-Oost is niet in de handelsstatistieken van de Bondsrepubliek Duitsland begrepen.

Sedert 1 januari 1971 worden de gegevens over de invoer van Nederland uit de BLEU aan de hand van de gegevens over de uitvoer van de BLEU naar Nederland en omgekeerd opgesteld, en wel tegen de wisselkoers van Fb 1000 = Fl 72,40, en vanaf 17.9.73 tegen de koers Fb 1000 = Fl 68,95.

Tekens en afkortingen

0	Nul
0'	Minder dan de helft van de gebruikte eenheid
0,0'	Minder dan de helft van de laatste gebruikte decimaal
:	Geen gegevens beschikbaar
Ø	Maandgemiddelde
*	Schatting van Eurostat
r	Herzien cijfer
Mio	Miljoen
Mrd	Miljard
kWh	Kilowattuur
UA/UC	Rekeneenheid van de Europese Gemeenschappen = 0,888671 gr fijn goud
\$	US dollar
EC-CE	Europese Gemeenschap
EUR-6	Totaal van de zes eerste Lid-Staten van de EG
EUR-9	Totaal van de Lid-Staten van de EG
Belg.-Lux.	BLEU — Belgisch-Luxemburgse Economische Unie
EUROSTAT	Bureau voor de Statistiek der Europese Gemeenschappen
CST	Classificatie voor Statistiek en Tarief van de internationale handel
G	Algemene handel
N	Uitvoer van de nationale goederen
NS	Onbeduidend

Inhoudsopgave

Blz.	Tabel
I	Voorafgaande opmerkingen, tekens en afkortingen
IV	Landenlijst
VI	Voetnoten en vroeger verschenen bijzondere overzichten

GRAFIEKEN

1	Handel van de EG met landen met staatshandel
2	Handel van de EG naar zones van oorsprong en bestemming

HANDEL VAN DE EUROPESE GEMEENSCHAPPEN (EG)

	1	Algemeen overzicht van de handel volgens landen :
4		Trimestrieel : Invoer, uitvoer, handelsbalans
5		Maandelijks : Invoer
6		Uitvoer
7		Handelsbalans
	2	Algemeen overzicht van de handel volgens goederen :
8		EG
		Lid-Staten
	3	Indexcijfers :
12		Hoeveelheidsindexcijfers
13		Indexcijfers van de gemiddelde waarde, van de ruilvoet en van de volumeverhouding
	4	Ontwikkeling van de handel intra- en extra-EG
14		Intra-EG (EUR-9)
15		Extra-EG (EUR-9)
16		Handelsbalans (EUR-9)
17		Intra- en extra-EG (EUR-6)
18		Intra-EG, handel volgens de Lid-Staten

Blz.	Tabel	
	5	Ontwikkeling van de handel met de belangrijkste gebieden :
22		Klasse 1
23		EVA
24		Verenigde Staten van Amerika
25		Landen van de Klasse 2
26		GASM
27		Niet-geassocieerde Afrikaanse gebieden van de Klasse 2
28		Midden- en Zuid-Amerika
29		West-Azië
30		Andere landen van de Klasse 2 (Verre Oosten)
31		Oost-Europa
	6	Handel volgens oorsprong en bestemming :
32		Cumulatief
		Maandelijks
	7	Ontwikkeling van de handel volgens goederenklassen :
48		0,1 : Voedingswaren, dranken en tabak
50		3 : Brandstoffen
52		2,4 : Grondstoffen
54		7 : Machines en voertuigen
56		5,6,8 : Andere industriële goederen
58		5 : Chemische produkten
60		6 : Fabrikaten, gerangschikt naar de grondstof
62		8 : Diverse fabrikaten, n.e.g.
64	8	Handel volgens goederen, maandelijks
		HANDEL VAN DE DERDE LANDEN
180	9	Ontwikkeling van de totale handel en van de handel met de EG (EUR-9) (voornaamste derde landen)
		BIJZONDERE OVERZICHTEN
		Op blz. VI is een lijst opgenomen van in vorige nummers verschenen bijzondere overzichten
184		OMREKENINGSKOERSEN

Landenlijst 1974

Landen Zones

EUROPA

Europese Gemeenschappen

001	001	Frankrijk
002	001	België-Luxemburg
003	001	Nederland
004	001	BR Duitsland (m.i.v. West-Berlijn)
005	001	Italië (m.i.v. San Marino)
006	001	Verenigd Koninkrijk
007	001	Ierland
008	001	Denemarken

Overig deel van Europa

024	111	IJsland
025	112	Färöer
028	111	Noorwegen
030	111	Zweden
032	112	Finland
036	111	Zwitserland
038	111	Oostenrijk
040	111	Portugal
042	112	Spanje
043	112	Andorra
044	112	Gibraltar
045	112	Vaticaanstad
046	112	Malta (m.i.v. Gozo en Comino)
048	112	Joegoslavië
050	112	Griekenland
052	112	Turkije
056	331	USSR
058	331	Dem. Rep. Duitsland en de Sovjetsector van Berlijn
060	331	Poïen
062	331	Tsjechoslowakije
064	331	Hongarije
066	331	Roemenië
068	331	Bulgarije
070	331	Albanië

AFRIKA

201	231	Spaans Noord-Afrika: Ceuta, Melilla, Spaanse Sahara Provincie
202	231	Kanarische eilanden
204	225	. Marokko (m.i.v. Ifni)
208	231	Algerië
212	225	. Tunesië
216	231	Libië
220	231	Egypte
224	231	Soedan
228	221	. Mauretanië
232	221	. Mali
236	221	. Boven-Volta
240	221	. Niger
244	221	. Tsjaad
247	231	Kaapverdise eilanden
248	221	. Senegal
252	231	Gambia
257	231	Portugees Guinea
260	231	Guinea
264	231	Sierra Leone
268	231	Liberia
272	221	. Ivoorkust
276	231	Ghana
280	221	. Togo
284	221	. Dahomey
288	231	Nigeria
302	221	. Kameroen
306	221	. Centraalafrikaanse Republiek
310	231	Equatoriaal-Guinea
311	231	São Tomé en Principe-eiland
314	221	. Gaboen
318	221	. Volksrepubliek Kongo (Brazzaville)
322	221	. Zaire (voormalig Kongo Kinshasa)
324	221	. Rwanda
328	221	. Burundi
329	224	. St. Helena (m.i.v. Ascension, Gough, Tristan da Cunha)
330	231	Angola (m.i.v. Cabinda)
334	231	Ethiopië
338	223	. Frans gebied der Afars en der Issas

Landen Zones

342	221	. Somalia
346	225	. Kenia
350	225	. Oeganda
352	225	. Tanzanië (Tanganjika, Zanzibar, Pemba)
355	224	. Seychellen (m.i.v. Amiranten)
357	224	. Britse gebieden van de Indische Oceaan (Chagos-eilanden, Desroches-eiland)
366	231	Mozambique
370	221	. Madagascar
372	222	. Réunion
373	224	. Mauritius
376	223	. Comoren
378	231	Zambia (voormalig Noord-Rhodesia)
382	231	Rhodesia (voormalig Zuid-Rhodesia)
386	231	Malawi (voormalig Nyassaland)
390	199	Republiek Zuid-Afrika (m.i.v. Zuidwest-Afrika)
391	231	Botswana
393	231	Ngwane (Swaziland)
395	231	Lesotho

AMERIKA

400	115	Verenigde Staten van Amerika (m.i.v. Porto Rico)
404	115	Canada
406	222	. Groenland
408	223	. Saint-Pierre en Miquelon
412	241	Mexico
413	224	. Bermuda-eilanden
416	241	Guatemala
421	224	. Brits-Honduras
424	241	Honduras
428	241	El Salvador
432	241	Nicaragua
436	241	Costa-Rica
440	241	Panama
444	241	Panamakanaalzone
448	241	Cuba
452	241	Haïti
453	224	. Bahama-eilanden
454	224	. Turks-eilanden, Caicos-eilanden
456	241	Dominicaanse Republiek
457	241	Virginische eilanden behorende tot de Verenigde Staten
458	222	. Guadeloupe
462	222	. Martinique
463	224	. Cayman-eilanden
464	241	Jamaïca
469	241	Barbados
470	224	. West-Indië (Westindische Geassocieerde Staten, Britse Virginische eilanden, Montserrat)
472	241	Trinidad en Tobago
474	223	. Aruba
478	223	. Curaçao
480	241	Columbia
484	241	Venezuela
488	241	Guyana (voormalig Brits)
492	223	. Suriname
496	222	. Frans-Guyana
500	241	Ecuador
504	241	Peru
508	241	Brazilië
512	241	Chili
516	241	Bolivia
520	241	Paraguay
524	241	Uruguay
528	241	Argentinië
529	224	. Falkland-eilanden

AZIË

600	251	Cyprus
604	251	Libanon
608	251	Syrië
612	251	Irak
616	251	Iran
620	299	Afghanistan
624	251	Israël
628	251	Jordanië
632	251	Saoedi-Arabië
636	251	Koeweit
640	251	Bahrein
644	251	Katar

Landenlijst 1974

Landen Zones

645	251	Dubai
646	251	Abu Dhabi
648	251	Sharjah, Ajman, Umm al Qaiwain, Ras al Khaimah, Fujairah
649	251	Oman (voormalig Sultanaat van Maskat en Oman)
652	251	Jemen
656	251	Zuid-Jemen, Democratische Volksrepubliek
662	299	Pakistan (voormalig Westpakistan)
664	299	India
666	299	Bangladesh (voormalig Oostpakistan)
667	299	Malediven
669	299	Sri Lanka (Ceylon)
672	299	Nepal
673	299	Sikkim
675	299	Bhoetan
676	299	Birma
680	299	Thailand (Siam)
684	299	Laos
688	399	Noord-Vietnam
692	299	Zuid-Vietnam
696	299	Cambodja (Republiek Khmer)
700	299	Indonesië (m.i.v. West-Irian - voormalig Westelijk Nieuw-Guinea)
701	299	Malaysia (Maleise Federatie, Sabah, Sarawak)
703	224	. Brunei
704	299	Portugees Timor
706	299	Singapore
708	299	Filippijnen
716	399	Mongolië, Volksrepubliek
720	399	Volksrepubliek China (m.i.v. Tibet, Mantsjoerije)
724	399	Noord-Korea
728	299	Zuid-Korea

Landen Zones

732	199	Japan
736	299	Taiwan (Formosa)
740	299	Hong-Kong
743	299	Macao
AUSTRALIË EN OCEANIË		
800	199	Australië, Norfolk-eiland, Kokos-eilanden
801	299	Nieuw-Guinea (Australisch-) en Papoea
803	299	Nauroe
804	199	Nieuw-Zeeland
808	299	Eilanden in de Pacific beheerd door de VS van Amerika
809	223	. Nieuw-Caledonië en onderhorigheden
811	223	. Wallis- en Futuna-eilanden
812	224	. Brits Oceanië
813	299	Niue- en Tokelaoe-eilanden
815	299	Fidzji
816	223	. Nieuwe Hebriden
817	299	Tonga
819	299	West-Samoa
821	299	Cook-eilanden (m.u.v. Niue-eiland)
822	223	. Frans-Polynesië
OVERIGE		
950	900	Boordprovisie en -benodigdheden alsmede bunker-materiaal
954	900	Verscheidene n.e.g., poolgebieden
958	900	Onbepaalde oorsprong en bestemming
962	900	Vrijhavens
977	900	Geheim

Economische zones

Afkortingen

(De codenummers laten toe in de „Landenlijst“ de landen te identificeren, die tot de verschillende zones behoren)

001	MONDE	Algemeen totaal van de landen van oorsprong of bestemming
	INTRA-CE	Lid-Staten van de EG (Moederlanden)
002	EXTRA-CE	Algemeen totaal min de Moederlanden van de EG
100	CLASSE 1	Landen van Klasse 1 (geïndustrialiseerde westerse derde landen)
111	AELE	Landen van de Europese Vrijhandelsassociatie
112	AUT. EUR. OCCID.	Andere West-Europese landen
115	AMÉRIQUE NORD	Verenigde Staten van Amerika en Canada
199	AUT. CLASSE 1	Republiek Zuid-Afrika, Japan, Australië en Nieuw-Zeeland
200	CLASSE 2	Landen van Klasse 2 (ontwikkelingslanden)
220	AOM	Totaal van EAMA, DOM, TOM en andere gebieden overzee geassocieerd met de EG
221	EAMA	Geassocieerde Afrikaanse staten en Madagascar
222	DOM	Departementen overzee van de Lid-Staten van de EG
223	TOM	Gebieden overzee geassocieerd met de EG
224	NOUVEAUX TOM	Nieuwe gebieden overzee geassocieerd met de EG
225	AUTRES AOM	Andere gebieden overzee geassocieerd met de EG
231	AUT. AFRIQUE	Andere Afrikaanse landen
241	AMÉRIQUE C. SUD	Landen van Midden- en Zuid-Amerika, n.a.g.
251	ASIE OCCIDENT.	Landen van West-Azië
299	AUT. CLASSE 2	Andere landen van Klasse 2
300	CLASSE 3	Landen van Klasse 3
331	EUROPE ORIENT.	Europese landen van het Sovjetblok, hieronder begrepen de USSR
399	AUT. CLASSE 3	Volksrepubliek China, Noord-Vietnam, Volksrepubliek Mongolië en Noord-Korea
900	DIVERS NON CL.	Overige, n.a.g.

Voetnoten

Tabel	Noot	
1	1	-- = Invoeroverschot
	2	De handel van Duitsland (BR) met de Duitse Democratische Republiek en met Oost-Berlijn, waarvan de cijfers onderaan de tabel zijn vermeld, is in alle andere gegevens van deze publikatie betreffende de handel van Duitsland (BR) en de EG niet begrepen
4	1	-- = Invoeroverschot
	2	Op basis van de invoer
5	1	Zie noot 2 van de tabel 1
7	1	Met uitzondering van de handel van Nederland met België-Luxemburg
	2	In de maandgegevens zijn de vertrouwelijke gegevens niet begrepen

Bijzondere overzichten

verschenen in de vorige nummers

	Jaar	Nr.
Handel van de landen van de EG naar groepen van produkten, gebieden en naar oorsprong en bestemming	Januari-december 1972	1973 5
	Januari-september 1972	1973 1
	Januari-juni 1972	1972 10
	Januari-maart 1972	1972 7
Handel van de landen van de EG naar economische categorieën van de produkten en naar gebieden	1971	10
	1970	7
Handel van de landen van de EG naar produktietakken	1972	6
	1971	10
Aandeel van de EG en van de belangrijkste handelspartners buiten de EG in de handel van ieder land	1973	11
	1971	7
Buitenlandse handel van de EG in landbouwprodukten:		
A: Algemeen overzicht van de ontwikkeling 1969-1972	1973	12
	1972	4
B: Voornaamste categorieën van produkten	1973	12
	1972	9
	1972	7
C: Produkten die onderworpen zijn aan de verordeningen van het gemeenschappelijk landbouwbeleid	1972	6
	1972	4
Uitvoer van belangrijke grondstoffen	1971	6
	1970	2
Ontwikkeling van de uitvoer van derde landen naar de EG en naar de overige landen van de wereld	1972	9
	1971	12
	1970	8
Ontwikkeling van de handel van de EG met de voornaamste handelspartners buiten de EG	1970	4
Ontwikkeling van de handel van de Lid-Staten intra- en extra-EG naar gecumuleerde kwartaalresultaten	1972	4
	1971	3
	1970	5
Ontwikkeling van de handel van de EG met de geassocieerde gebieden	1972	6
	1970	6
Handel van de EG naar hoofdstukken en afdelingen van het Gemeenschappelijk Douanetarief van Brussel	1972	4
	1970	5

Toelichting op de tabel betreffende de voor de statistieken van het EUROSTAT gebruikte koersen voor de omrekening van de nationale valuta's in Eur

(Alle tabellen van deze publikatie werden vanaf januari 1973 herzien en zijn nu berekend aan de hand van de in de tabel vermelde omrekeningskoersen en de hieronder omschreven methoden)

De omrekening in Eur van de in nationale valuta's uitgedrukte cijfers geschiedde tot dusver op basis van de bij het IMF aangemelde pariteiten of spilkoersen. Deze methode blijft zinvol voor de niet-zwevende valuta's, waarvoor de spilkoersen representatief is voor de marktcoersen. De spilcoersen van deze valuta's wordt immers „verdedigd“ door de interventies van de monetaire autoriteiten, welke de marktcoersen ten opzichte van een bepaalde andere valuta — of ten opzichte van een bepaalde groep andere valuta's (1) — houden binnen een fluctuatiedebandbreedte van $\pm 2,25\%$ aan weerszijden van de referentiekcoersen. Als referentiekcoersen tussen twee valuta's neemt men de verhouding tussen hun spilkoersen.

Voor de zwevende valuta's, d.w.z. de valuta's waarvan de marktcoersen niet door de monetaire autoriteiten wordt gehouden binnen een marge van $\pm 2,25\%$ aan weerszijden van de referentiekcoersen, moest men een andere berekening toepassen, welke in het onderstaande wordt uiteengezet.

De koersen voor de omrekening in Eur van de zwevende en niet-zwevende valuta's worden vermeld in de tabel, welke de volgende opzet heeft:

- Voor elke niet-zwevende valuta is de bij het IMF aangemelde spilcoersen vermeld, uitgedrukt in Eur (1 Eur = 0,888671 g fijn goud).
- Voor elke zwevende valuta worden de marktcoersen, uitgedrukt in Eur, van de zwevende valuta's vermeld.

Om deze koersen te bepalen:

- berekent men voor elke niet-zwevende communautaire munteenheid (DM, Bfr, Luxfr, Dkr) (2):
 - * haar tegenwaarde in Eur volgens de spilcoersen,
 - * haar tegenwaarde in de zwevende munteenheid volgens de marktcoersen;
- uit de verhouding tussen deze tegenwaarden leidt men vervolgens via elke niet-zwevende valuta marktcoersen tussen Eur en de zwevende valuta af:
- het ongewogen rekenkundig gemiddelde van de reeks via de niet-zwevende valuta's verkregen marktcoersen levert de gemiddelde marktcoersen tussen Eur en zwevende valuta op.

Ten einde geringe variaties uit te schakelen, werden voor het uitdrukken van de marktcoersen van de zwevende valuta's slechts drie significante cijfers aangehouden. (In voetnoot 3 hieronder wordt een cijfervoorbeeld gegeven van deze methode voor de berekening van de marktcoersen van de Ffr in oktober 1974.)

Verdere toelichtingen en verhoudingen, b.v. de omrekeningscoersen voor BTR in Eur, staan vermeld in de EUROSTAT-publikatie „Algemene Statistiek“.

(1) Sedert het Smithsonian agreement van december 1971 tot maart 1973 was de referentievaluta ten opzichte waarvan de marge van $\pm 2,25\%$ in acht werd genomen de US-dollar. Dientengevolge kon de marge op een bepaald tijdstip tussen twee andere valuta's 4,5% bereiken.

Voorts bestonden meer restrictieve overeenkomsten die een band legden tussen bepaalde valuta's: Europese overeenkomst van april 1972 inzake de vernauwing van de marges voor de communautaire valuta's, de Zweedse kroon en de Noorse kroon (maximaal verschil op een bepaald tijdstip 2,25%, dat in acht genomen werd door middel van wederzijdse interventies in de meest geapprecieerde en de minst geapprecieerde van de deelnemende valuta's); Benelux-overeenkomst voor de Belgische frank en de Nederlandse gulden (maximaal verschil op een bepaald tijdstip 1,5%). Een valuta werd geacht te zweven vanaf het ogenblik dat de officieel aangemelde interventiepunten niet meer in acht werden genomen. Dit is het geval voor het Engelse en Ierse pond vanaf 23 juni 1972, voor de Italiaanse lira en voor de yen vanaf 14 februari 1973.


Met ingang van 19 maart 1973:

- De Lid-Staten van de Gemeenschappen (met uitzondering van het Verenigd Koninkrijk, Ierland en Italië) hebben besloten de restrictievere Europese overeenkomsten te blijven naleven en de koers van de dollar niet meer te steunen. Dientengevolge is de dollar een zwevende valuta geworden.
- Als niet-zwevend worden uitsluitend beschouwd de valuta's van de landen die de sedertdien van kracht gebleven meest algemene internationale overeenkomst in acht nemen, te weten bovengenoemde Europese overeenkomst inzake de vernauwing van de marges. Deze landen zijn momenteel Duitsland, Nederland, België, Luxemburg, Denemarken, Zweden en Noorwegen; Frankrijk heeft zich uit het akkoord van 21 januari 1974 teruggetrokken en vanaf die datum is de munt van dit land zwevend.

(2) Indien bij de berekeningen ook de twee niet-communautaire valuta's die aan de overeenkomst inzake de margevernauwing deelnemen (Nkr, Zwkr) in aanmerking zouden zijn genomen, zouden de verkregen marktcoersen zeer weinig afwijken van die welke gebaseerd zijn op de communautaire valuta's; eventuele verschillen tussen de twee reeksen berekeningen hebben namelijk een orde van grootte van 3 per mille.

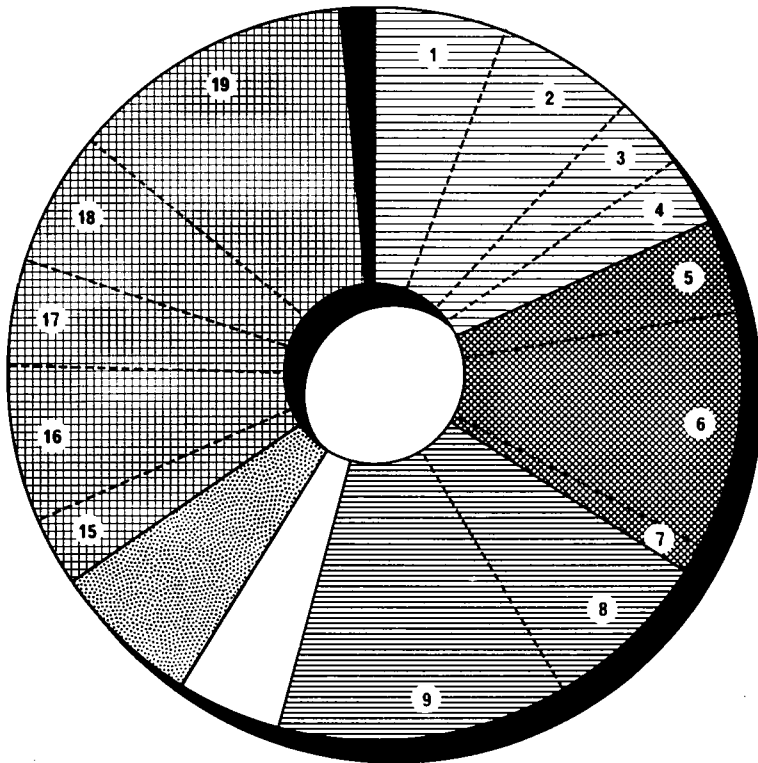
(3) 1 DM = 0,310580	Eur = 1,826190 Ffr	1 Eur = 5,87993 Ffr	} 5,95 Ffr	} Ø: 1 Eur = 5,95 Ffr
1 Bfr = 0,020552	Eur = 0,122801 Ffr	1 Eur = 5,97514 Ffr		
1 Luxfr = 0,020552	Eur = 0,122801 Ffr	1 Eur = 5,97514 Ffr		
1 Fl = 0,298056	Eur = 1,782390 Ffr	1 Eur = 5,98012 Ffr		
1 Dkr = 0,131956	Eur = 0,786430 Ffr	1 Eur = 5,95979 Ffr		
1 Nkr = 0,145510	Eur = 0,860420 Ffr	1 Eur = 5,91232 Ffr		
1 Zwkr = 0,181787	Eur = 1,079059 Ffr	1 Eur = 5,93584 Ffr		

Hieruit volgt de koers: 1 000 Ffr = 168,067 Eur.



Commerce de la CE avec les pays à commerce d'État


Trade of the EC with countries with state-trade



import

.....1973.....

export

 **Produits alimentaires, boissons et tabacs**
Food, beverages and tobacco

dont:

- 1 animaux vivants
- 2 viandes et préparations de viandes
- 3 fruits et légumes
- 4 autres

of which:

- 1 live animals
- 2 meat and meat preparations
- 3 fruit and vegetables
- 4 others


 **Produits énergétiques**
Fuel products

dont:

- 5 charbon, coques et agglomérés
- 6 pétroles et dérivés
- 7 autres

of which:

- 5 coal, coke and briquettes
- 6 petroleum and petroleum products
- 7 others

 **Matières premières**
Raw materials

dont:

- 8 bois et liège
- 9 autres

of which:

- 8 wood, lumber and cork
- 9 others


 **Produits chimiques**
Chemicals

dont:

- 10 éléments et composés chimiques
- 11 autres

of which:

- 10 chemical elements and compounds
- 11 others

 **Machines et matériel de transport**
Machinery and transport equipment

dont:

- 12 machines non électriques
- 13 machines et appareils électriques
- 14 matériel de transport

of which:

- 12 machinery, other than electric
- 13 electrical machinery and apparatus
- 14 transport equipment


 **Autres produits manufacturés**
Other manufactured goods

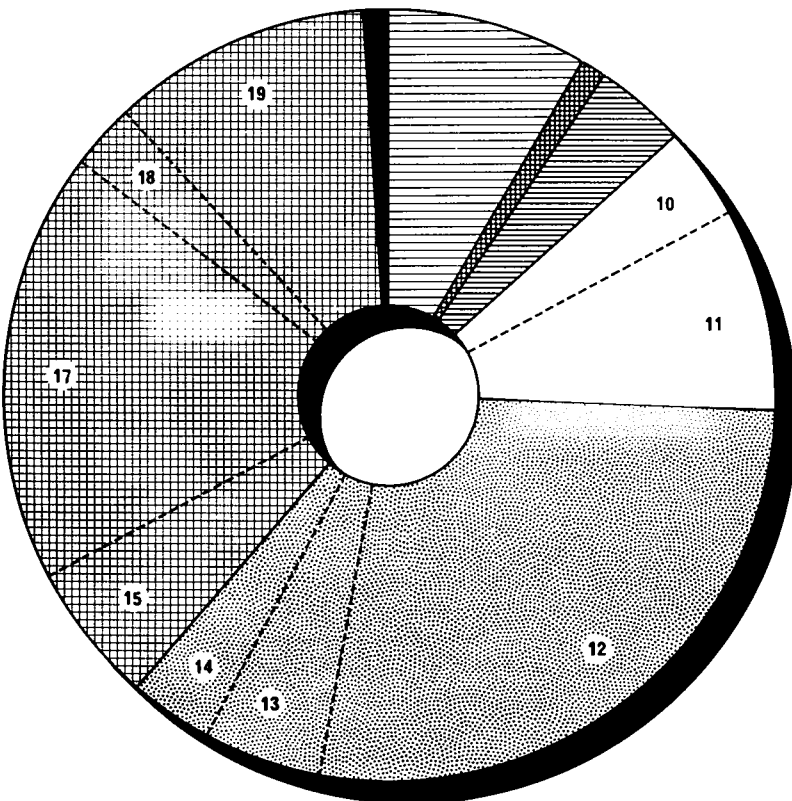
dont:

- 15 fils, tissus, articles confectionnés en textiles, etc.
- 16 articles en matières minérales autres qu'en métaux
- 17 fonte, fer et acier
- 18 métaux non ferreux
- 19 autres

of which:

- 15 textile yarns, fabrics, made up articles etc.
- 16 non-metallic mineral manufactures n.e.s.
- 17 iron and steel
- 18 non-ferrous metals
- 19 others

 **Produits non classés**
Goods not classified



Commerce de la CE par zones d'origine et de destination

Mio EuR
12000

EXTRA-CE (EUR - 9)
EXTRA-EC (EUR - 9)

11000

10000

9000

8000

7000

6000

5000

2500

ETATS-UNIS
UNITED STATES

2000

1500

1000

500

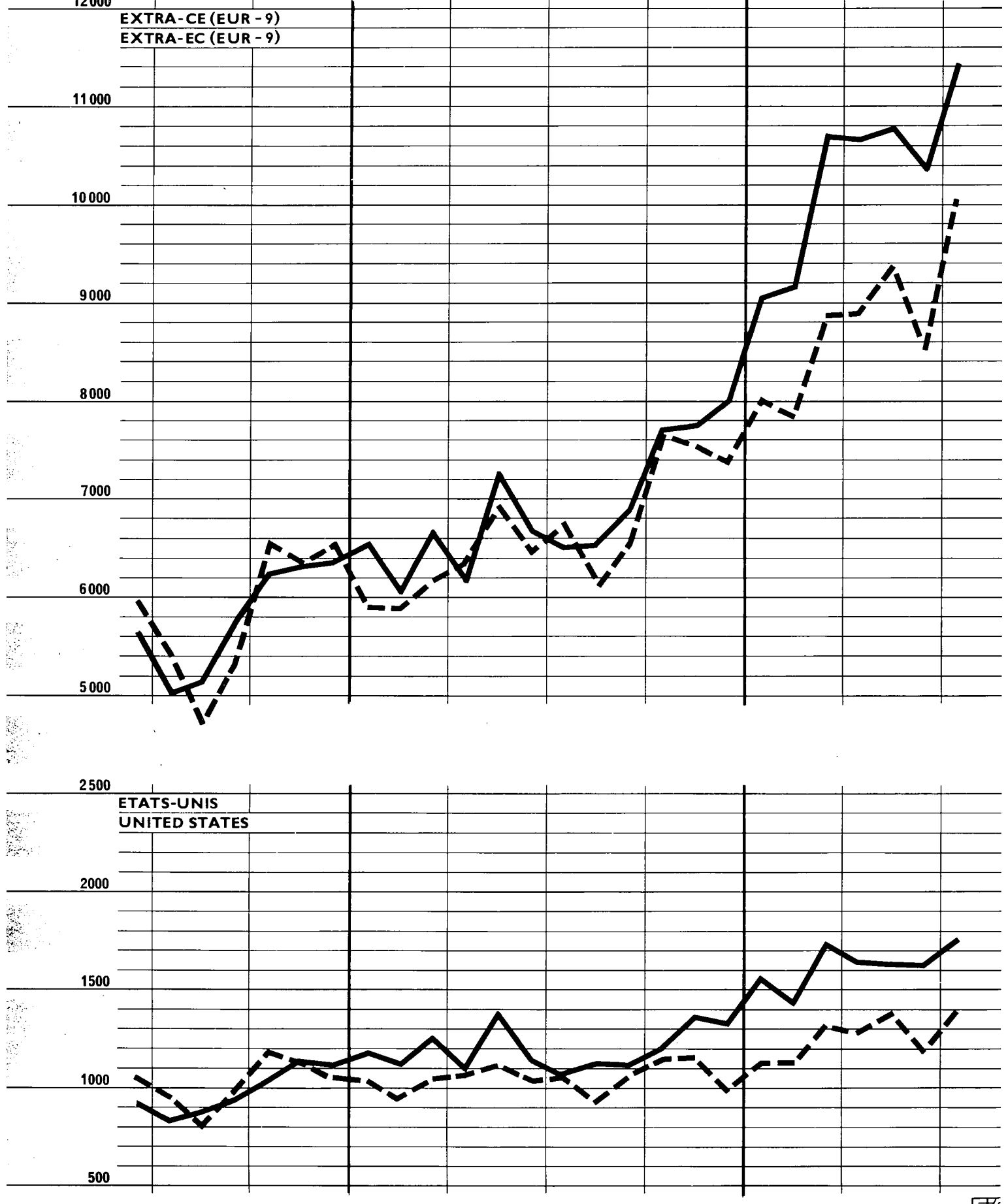
1972

1973

1974



— import



Trade of the EC by major areas of origin and destination

Mio EuR

5000

CLASSE 2
CLASS 2

4000

3000

2000

1000

250

EAMA
EAMA

0

750

AMERIQUE CENTRALE ET DU SUD
CENTRAL AND SOUTH AMERICA

500

250

1000

EUROPE ORIENTALE
EASTERN EUROPE

500

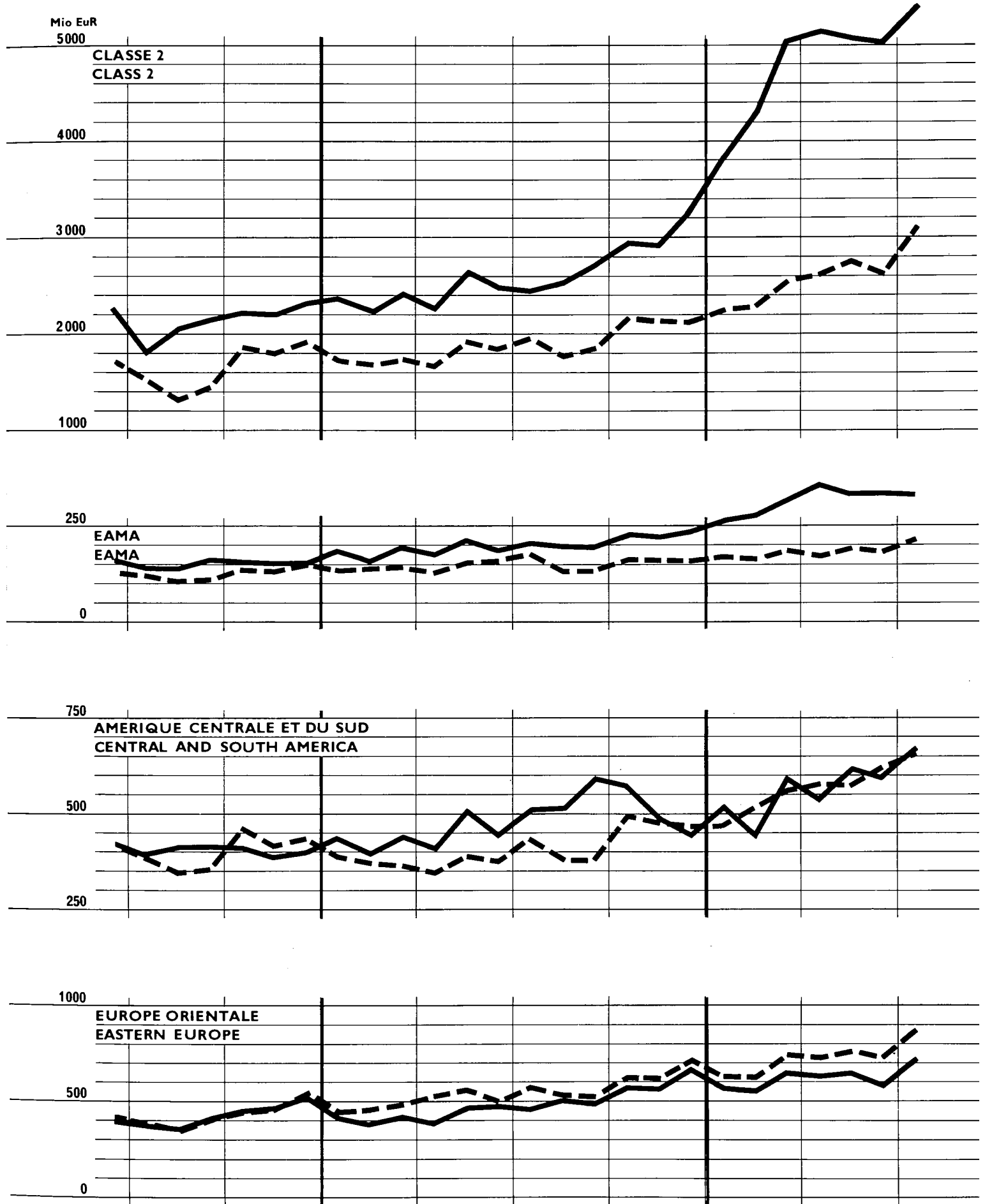
0

1972

1973

1974

--- export



RÉSUMÉ GÉNÉRAL
du commerce de la CE par pays

TAB. 1

valeurs en Mio Eur

Origine resp. destination	Import				Export				Balance commerciale ¹⁾			
	1973				1973				Trade balance ¹⁾			
	I	II	III	IV	I	II	III	IV	I	II	III	IV
TOTAL GÉNÉRAL	40 003	42 196	40 916	48 405	38 557	41 288	40 471	47 485	- 1 446	- 908	- 445	- 920
INTRA-CE (EUR-9)	20 748	22 116	20 944	24 934	20 612	21 817	21 117	24 952	- 136	- 299	173	18
EXTRA-CE	19 255	20 079	19 972	23 471	17 945	19 471	19 354	22 533	- 1 310	- 608	- 618	- 938
Classe 1	10 876	11 180	10 604	12 279	11 176	12 192	11 838	13 741	300	1 012	1 234	1 462
AELE	3 251	3 443	3 381	3 933	4 285	4 737	4 584	5 539	1 034	1 294	1 203	1 606
Autres pays de l'Europe occidentale	1 568	1 481	1 484	1 857	2 091	2 231	2 170	2 554	523	750	686	697
Amérique du Nord	4 200	4 292	4 022	4 709	3 493	3 730	3 512	3 794	- 707	- 562	- 510	- 915
Autres pays de la classe 1	1 858	1 964	1 717	1 780	1 308	1 495	1 572	1 853	- 550	- 469	- 145	- 73
Classe 2	7 010	7 393	7 742	9 199	5 094	5 443	5 582	6 435	- 1 916	- 1 950	- 2 160	- 2 764
AOM	946	1 014	976	1 106	940	1 004	971	1 085	- 6	- 10	- 5	- 21
EAMA	534	555	605	682	421	435	432	466	- 113	- 120	- 173	- 216
DOM	43	47	36	49	105	127	121	146	62	80	85	97
TOM	58	64	61	71	109	91	73	87	51	27	12	16
Nouveaux TOM	26	22	31	31	55	52	42	53	29	30	11	22
Autres Associés d'Outre-Mer.	285	325	242	272	250	299	303	333	- 35	- 26	61	61
Autres pays africains	1 419	1 433	1 446	2 055	1 059	1 230	1 199	1 358	- 360	- 203	- 247	- 697
Amérique Centrale et du Sud	1 271	1 346	1 599	1 507	1 110	1 100	1 189	1 443	- 161	- 246	- 410	- 64
Asie occidentale	2 281	2 484	2 522	3 163	1 091	1 144	1 190	1 322	- 1 190	- 1 340	- 1 332	- 1 841
Autres pays de la classe 2	1 091	1 117	1 201	1 368	894	965	1 032	1 228	- 197	- 152	- 169	- 140
Classe 3²⁾	1 341	1 478	1 591	1 951	1 522	1 677	1 754	2 137	181	199	163	186
Europe orientale ²⁾	1 210	1 338	1 449	1 794	1 370	1 517	1 587	1 926	160	179	138	132
Autres pays de la classe 3	130	139	142	157	152	160	168	211	22	21	26	54
Divers non classés	28	29	34	41	152	159	179	220	124	130	145	179
Principaux pays :												
Norvège	439	454	435	507	470	572	464	709	31	118	29	202
Suède	1 237	1 228	1 219	1 446	1 086	1 160	1 104	1 414	- 151	- 68	- 115	- 32
Finlande	390	325	407	454	336	333	333	360	- 54	8	- 74	- 94
Suisse	907	1 051	1 000	1 147	1 597	1 755	1 742	1 974	690	704	742	827
Autriche	469	501	528	599	855	936	923	1 083	386	435	395	484
Portugal	184	183	182	217	253	288	297	360	69	105	115	143
Espagne	575	525	489	683	740	770	732	887	165	245	243	204
Yougoslavie	259	304	284	302	369	435	431	522	110	131	147	220
Grèce	189	170	167	229	379	406	382	440	190	236	215	211
Turquie	139	142	119	169	216	222	226	271	77	80	107	102
U.R.S.S.	433	474	569	759	444	503	538	641	11	29	- 31	- 118
République démocratique allemande ²⁾	78	81	72	77	65	68	68	91	- 13	- 13	- 4	- 14
Pologne	258	255	267	322	330	379	406	498	72	124	139	176
Tchécoslovaquie	140	169	167	188	140	155	185	253	0	14	18	65
Hongrie	119	146	171	192	154	152	144	168	35	6	- 27	- 24
Roumanie	132	164	158	191	176	193	176	194	44	29	18	3
Maroc	154	176	111	132	110	126	126	133	- 44	- 50	15	1
Algérie	211	251	241	348	278	319	301	321	67	68	60	- 27
Tunisie	46	54	47	42	64	87	81	106	18	33	34	64
Libye	418	426	427	678	175	221	210	279	- 243	- 205	- 217	- 399
Libéria	78	62	65	61	29	118	108	98	- 49	56	43	37
Côte-d'Ivoire	127	133	128	157	86	86	87	93	- 41	- 47	- 41	- 64
Nigéria	289	309	343	527	207	191	177	184	- 82	- 118	- 166	- 343
Zaire (anc. Congo-Kinshasa)	167	172	220	234	87	81	82	98	- 80	- 91	- 138	- 136
Zambie (anc. Rhodésie du Nord)	98	89	109	127	33	38	40	59	- 65	- 51	- 69	- 68
République d'Afrique du Sud	366	466	377	447	418	477	500	602	52	11	123	155
États-Unis d'Amérique	3 571	3 631	3 328	3 892	3 028	3 218	3 048	3 298	- 543	- 413	- 280	- 594
Canada	629	664	694	828	465	513	464	500	- 164	- 151	- 230	- 328
Mexique	36	43	42	51	116	130	165	195	80	87	123	145
Venezuela	76	89	86	95	155	140	139	170	79	51	53	75
Pérou	39	42	70	67	45	66	65	67	6	24	- 5	0
Brésil	394	401	618	533	308	308	361	446	- 86	- 93	- 257	- 87
Chili	78	97	77	120	65	32	66	55	- 13	- 65	- 11	- 65
Argentine	314	314	359	340	124	110	117	145	- 190	- 204	- 242	- 195
Liban	23	23	21	15	109	119	114	129	86	96	93	114
Irak	168	234	211	323	53	52	49	64	- 115	- 182	- 162	- 259
Iran	482	587	555	632	281	307	370	400	- 201	- 280	- 185	- 232
Israël	135	135	91	91	300	275	292	248	165	140	201	157
Arabie Séoudite	760	808	938	1 143	91	96	92	140	- 669	- 712	- 846	- 1 003
Koweït	387	336	369	543	57	52	50	73	- 330	- 284	- 319	- 470
Inde	153	162	163	174	153	166	157	200	0	4	- 6	26
Indonésie	69	77	93	115	81	80	100	121	12	3	7	6
Malaysia	136	151	150	191	63	86	87	101	- 73	- 65	- 63	- 90
Singapour	66	77	101	109	112	120	122	148	46	43	21	39
Chine, République populaire	123	130	133	149	134	132	145	186	11	2	12	37
Japon	790	843	846	863	442	556	588	684	- 348	- 287	- 258	- 179
Taiwan (Formose)	103	100	114	129	52	74	88	123	- 51	- 26	- 26	- 6
Hong-Kong	252	246	273	285	159	170	164	186	- 93	- 76	- 109	- 99
Australie	427	395	336	337	341	349	372	436	- 86	- 46	- 36	99
Nouvelle-Zélande	275	261	149	132	106	115	115	135	- 169	- 146	- 34	3
Commerce inter-zones ²⁾	168	193	192	249	199	205	210	289	32	12	18	40

¹⁾ - = excédent d'importations.

²⁾ Le commerce de l'Allemagne (RF) avec la République démocratique allemande et le secteur soviétique de Berlin, figurant au bas du tableau, est exclu dans toutes les autres données de cette publication relatives au commerce de l'Allemagne (RF) et de la CE.

TAB. 1

**GENERAL SUMMARY
of EC trade by country**

import

value in Mio Eur

1973												1974	Origine Origin
J	F	M	A	M	J	J	A	S	O	N	D	J	
13 320	12 850	13 756	12 933	15 132	14 133	13 591	13 153	14 134	16 474	16 082	15 741	17 586	GRAND TOTAL
6 773	6 816	7 109	6 766	7 863	7 467	7 087	6 625	7 227	8 766	8 330	7 731	8 535	INTRA-EC (EUR-9)
6 546	6 035	6 646	6 167	7 269	6 666	6 503	6 529	6 910	7 708	7 753	8 009	9 051	EXTRA-EC
3 712	3 383	3 765	3 466	4 062	3 635	3 552	3 426	3 612	4 091	4 189	3 986	4 540	Class 1
1 084	1 041	1 119	1 063	1 218	1 154	1 150	1 015	1 205	1 359	1 344	1 212	1 312	EFTA
555	491	520	482	531	471	515	476	505	609	657	594	671	Other West European countries
1 416	1 299	1 477	1 292	1 606	1 381	1 308	1 367	1 341	1 450	1 639	1 625	1 894	North America
657	552	649	630	707	628	579	569	561	673	550	555	663	Other class 1 countries
2 380	2 206	2 415	2 254	2 677	2 489	2 432	2 538	2 739	2 968	2 916	3 290	3 821	Class 2
322	289	335	316	385	316	326	325	318	361	358	385	436	AOM
186	153	195	173	203	179	203	200	199	226	218	237	265	EAMA
12	17	15	13	20	15	14	10	12	17	18	14	17	DOM
19	17	22	16	25	23	16	25	19	25	23	24	27	TOM
9	9	9	6	9	9	8	13	7	10	11	10	20	New TOM
98	93	94	107	127	91	84	77	80	83	88	100	107	Other overseas affiliated countries
490	449	479	442	542	459	455	472	510	621	663	772	1 095	Other African countries
430	398	443	401	504	449	507	508	590	566	491	448	517	Central and South America
750	711	814	767	843	879	774	821	902	937	929	1 274	1 248	Western Asia
387	359	345	328	403	384	370	412	419	483	476	411	525	Other class 2 countries
444	436	458	434	522	533	511	553	542	636	632	720	637	Class 3²⁾
403	394	412	396	476	477	462	506	497	588	573	670	579	Eastern Europe ²⁾
42	42	47	38	46	55	49	47	46	48	59	50	58	Other class 3 countries
10	10	8	12	8	11	8	12	13	13	16	13	53	Miscellaneous
													Main countries:
155	139	145	147	159	147	145	144	143	177	189	165	168	Norway
412	396	425	353	447	417	420	350	438	507	479	416	491	Sweden
146	113	130	109	132	83	119	139	147	163	154	134	175	Finland
287	303	318	333	367	349	377	286	372	385	382	377	373	Switzerland
163	149	158	164	175	161	174	167	186	214	203	181	199	Austria
64	53	66	56	61	66	60	60	66	66	83	67	73	Portugal
205	184	187	167	181	176	175	159	153	190	251	244	253	Spain
83	85	90	105	103	95	102	86	97	110	100	92	105	Yugoslavia
61	65	62	57	55	63	71	51	59	76	81	72	79	Greece
55	37	46	40	54	37	41	35	43	61	63	45	53	Turkey
133	143	154	132	181	173	168	218	191	228	235	327	233	Soviet Union
26	28	24	25	27	28	22	25	24	27	25	25	34	German Democratic Republic ²⁾
90	83	86	78	94	84	86	87	96	115	112	103	115	Poland
47	41	51	51	56	61	59	51	56	68	62	58	59	Czechoslovakia
40	40	40	44	48	53	42	58	60	67	60	65	56	Hungary
46	45	41	51	51	51	58	48	51	60	64	68	59	Romania
50	51	51	61	65	53	39	36	35	36	43	53	62	Morocco
70	66	73	79	90	82	71	82	89	99	119	128	212	Algeria
14	16	14	15	23	17	22	12	13	12	12	19	17	Tunisia
157	120	138	136	160	135	141	129	146	200	204	268	387	Libya
29	26	23	20	21	21	22	20	23	22	21	17	27	Liberia
42	39	45	39	51	43	44	40	43	52	54	51	56	Ivory Coast
98	94	95	91	113	105	100	122	119	147	178	201	275	Nigeria
68	39	60	53	62	56	73	76	66	71	68	95	90	Zaire (formerly Congo Kinshasa)
33	30	35	25	37	27	36	32	41	53	36	38	59	Zambia (formerly Northern Rhodesia)
132	99	134	152	167	149	135	122	123	198	118	128	140	Republic of South Africa
1 183	1 099	1 264	1 100	1 381	1 133	1 073	1 135	1 113	1 200	1 369	1 317	1 561	United States of America
233	183	212	192	226	248	235	232	228	250	270	308	333	Canada
11	11	14	15	15	13	13	14	16	16	17	18	18	Mexico
25	27	24	29	40	28	32	30	25	27	28	38	40	Venezuela
19	9	12	9	16	16	26	23	21	18	28	21	20	Peru
138	116	139	120	136	145	196	189	234	231	176	123	163	Brazil
26	24	27	24	51	22	75	34	24	30	40	51	60	Chile
110	103	99	100	104	101	112	116	129	134	103	101	107	Argentina
7	7	8	7	8	8	11	5	8	5	5	8	5	Libanon
57	44	63	69	68	94	57	69	85	77	77	169	167	Iraq
149	149	179	173	218	193	191	185	170	214	184	228	321	Iran
45	43	46	45	49	42	30	34	28	30	31	30	44	Israel
271	240	243	247	260	304	279	283	356	334	315	472	439	Saudi Arabia
121	113	151	116	106	115	108	121	136	150	188	197	116	Kuwait
53	50	50	44	57	61	57	46	58	58	70	46	63	India
26	20	22	25	26	27	29	29	34	42	32	41	37	Indonesia
48	45	42	43	54	53	43	53	52	72	61	57	69	Malaysia
24	20	22	21	30	25	30	34	36	40	39	29	31	Singapore
39	39	44	37	42	51	45	45	43	44	56	48	57	People's Republic of China
267	232	286	259	310	270	282	285	269	311	289	258	297	Japan
34	34	34	31	38	33	33	39	40	45	43	41	50	Taiwan (Formosa)
97	82	72	73	93	80	86	97	89	101	100	83	106	Hong Kong
154	136	136	117	153	125	100	122	115	118	103	116	153	Australia
103	78	94	101	77	85	62	40	53	45	40	53	73	New Zealand
49	54	65	63	68	62	70	61	62	79	79	91	78	inter-zone trade ²⁾

¹⁾ - = Import surplus.

²⁾ Figures for trade by Germany (Fed. Rep.) with the German Democratic Republic and the Soviet sector of Berlin are given at the bottom of this table, but are not included in any of the data given elsewhere in this publication on trade by Germany (Fed. Rep.) and the European Communities.

RÉSUMÉ GÉNÉRAL
du commerce de la CE par pays

TAB. 1

export

valeurs en Mio Eur

Destination	1973												1974
	J	F	M	A	M	J	J	A	S	O	N	D	J
TOTAL GÉNÉRAL	12 551	12 636	13 340	13 015	14 639	13 641	13 913	12 632	13 988	16 339	15 822	15 294	16 202
INTRA-CE (EUR-9)	6 671	6 762	7 145	6 923	7 717	7 194	7 165	6 502	7 452	8 676	8 286	7 912	8 530
EXTRA-CE	5 879	5 874	6 195	6 092	6 926	6 447	6 748	6 130	6 536	7 663	7 537	7 382	7 672
Classe 1	3 647	3 653	3 881	3 877	4 318	3 992	4 090	3 713	4 079	4 719	4 654	4 392	4 647
AELE	1 342	1 439	1 505	1 490	1 701	1 546	1 536	1 437	1 629	1 925	1 879	1 747	1 844
Autres pays de l'Europe occidentale	685	688	718	706	794	731	787	683	713	845	827	888	885
Amérique du Nord	1 196	1 091	1 209	1 234	1 289	1 203	1 234	1 065	1 218	1 329	1 319	1 145	1 282
Autres pays de la classe 1	423	436	449	447	535	513	532	527	518	620	629	613	635
Classe 2	1 695	1 674	1 725	1 659	1 934	1 847	1 959	1 790	1 844	2 188	2 137	2 129	2 262
AOM	301	322	318	291	344	368	361	309	301	355	363	364	385
EAMA	136	139	145	130	151	154	169	132	131	157	157	153	164
DOM	33	32	40	42	42	43	41	41	39	48	47	46	42
TOM	26	55	28	24	26	41	25	24	23	31	30	25	34
Nouveaux TOM	23	17	15	16	20	16	15	14	12	12	18	23	22
Autres Associés d'Outre-Mer	83	78	90	80	105	113	110	99	95	106	111	117	123
Autres pays africains	360	354	345	347	482	401	399	360	439	475	448	437	482
Amérique Centrale et du Sud	390	362	356	348	384	365	438	379	378	499	487	466	465
Asie occidentale	342	349	401	379	386	378	415	390	388	439	423	463	505
Autres pays de la classe 2	303	286	304	293	337	335	346	352	339	420	416	399	425
Classe 3¹⁾	486	496	540	508	615	554	642	568	549	688	677	780	693
Europe orientale ²⁾	437	444	489	456	565	495	574	509	508	614	615	705	614
Autres pays de la classe 3	49	52	51	51	50	59	68	59	41	74	62	74	79
Divers non classés	52	51	49	49	55	53	57	59	64	69	69	81	71
Principaux pays :													
Norvège	143	172	155	155	215	202	158	133	173	214	301	195	211
Suède	347	362	377	364	422	371	333	367	406	481	470	467	475
Finlande	111	109	116	106	121	106	127	107	100	120	123	118	131
Suisse	502	534	562	570	608	572	600	539	607	713	638	618	666
Autriche	260	280	314	305	336	295	325	297	337	387	341	330	351
Portugal	82	82	88	87	106	94	110	91	95	118	117	125	131
Espagne	247	238	256	240	272	256	270	220	244	280	288	318	324
Yougoslavie	114	130	125	142	156	137	150	132	150	181	163	178	154
Grèce	123	126	130	137	135	133	135	130	125	148	145	149	154
Turquie	73	69	73	61	85	76	80	72	73	89	85	96	99
U.R.S.S.	149	138	157	137	196	169	210	162	167	212	201	229	209
République démocratique allemande ²⁾	20	20	25	25	22	21	23	22	24	29	29	32	19
Pologne	105	108	116	115	140	123	153	129	127	156	156	190	169
Tchécoslovaquie	44	48	48	49	55	51	55	65	66	76	80	97	66
Hongrie	46	53	55	46	59	47	50	51	42	60	48	56	60
Roumanie	51	56	69	61	69	62	59	57	58	57	69	68	64
Maroc	34	32	44	37	40	49	48	37	41	39	43	51	52
Algérie	90	89	98	100	109	73	116	99	85	106	101	114	114
Tunisie	20	21	23	23	33	31	28	28	25	34	35	38	35
Libye	56	65	52	62	80	169	67	63	71	91	93	94	94
Libéria	19	6	4	4	97	18	20	6	82	62	30	5	45
Côte-d'Ivoire	29	25	32	28	30	28	35	26	27	31	31	31	33
Nigéria	69	74	64	63	67	62	67	63	49	63	64	58	63
Zaire (anc. Congo-Kinshasa)	23	38	25	23	30	28	32	25	25	34	32	31	30
Zambie (anc. Rhodésie du Nord)	11	10	11	11	15	13	15	13	12	19	17	22	17
République d'Afrique du Sud	131	145	142	143	168	166	167	171	165	194	205	206	191
États-Unis d'Amérique	1 038	931	1 048	1 067	1 105	1 029	1 062	922	1 065	1 147	1 158	989	1 125
Canada	158	144	162	166	183	164	170	143	153	182	161	156	157
Mexique	40	36	40	39	99	40	65	49	53	92	60	47	54
Venezuela	54	47	53	53	42	44	52	48	39	50	49	70	43
Pérou	16	12	16	22	22	22	33	17	16	25	18	22	18
Brésil	109	101	97	97	103	107	125	116	121	135	164	147	156
Chili	21	24	21	17	18	15	16	18	14	19	18	17	18
Argentine	45	43	35	29	41	39	42	34	41	52	48	46	41
Liban	35	36	38	43	41	34	43	32	39	37	46	47	53
Irak	18	20	18	17	19	16	17	15	18	20	20	23	33
Iran	93	90	98	95	103	108	136	124	110	131	123	148	141
Israël	75	91	132	100	81	93	96	95	100	84	82	83	90
Arabie Séoudite	34	29	27	32	33	31	31	30	31	52	40	49	50
Koweït	17	18	21	16	19	18	17	16	18	23	23	27	24
Inde	51	58	53	51	63	52	52	53	53	86	54	61	49
Indonésie	27	26	28	25	23	33	36	32	32	40	48	35	47
Malaysia	22	20	21	22	36	28	27	26	34	30	34	38	34
Singapour	39	36	37	38	40	43	43	39	39	52	48	47	46
Chine, République populaire	45	47	42	44	40	49	60	51	35	68	54	62	55
Japon	136	144	161	175	201	169	210	186	192	233	229	225	220
Taiwan (Formose)	17	15	20	18	26	30	28	34	27	38	41	41	41
Hong-Kong	49	53	57	54	59	58	59	57	49	66	65	56	69
Australie	120	109	111	102	124	123	119	131	123	152	149	134	168
Nouvelle-Zélande	36	35	35	27	42	45	36	39	39	42	46	47	57
Commerce inter-zones²⁾	57	63	79	72	71	62	74	71	65	90	78	121	71

¹⁾ - = excédent d'importations.

²⁾ Le commerce de l'Allemagne (RF) avec la République démocratique allemande et le secteur soviétique de Berlin, figurant au bas du tableau, est exclu dans toutes les autres données de cette publication relatives au commerce de l'Allemagne (RF) et de la CE.

TAB. 1

GENERAL SUMMARY
of EC trade by countryBalance commerciale¹⁾ — Trade balance¹⁾

value in Mio Eur

1973												1974	Pays / Country
J	F	M	A	M	J	J	A	S	O	N	D	J	
- 667	- 161	- 451	- 75	- 343	- 219	245	- 399	- 374	- 45	- 216	- 627	- 1 379	EXTRA EC
- 65	270	116	411	256	357	538	287	467	628	465	406	107	Class 1
258	398	386	427	483	392	386	422	424	566	535	535	532	EFTA
130	197	198	224	263	260	272	207	208	236	170	293	214	Other West European countries
- 220	- 208	- 268	- 58	- 317	- 178	- 74	- 302	- 123	- 121	- 320	- 480	- 612	North America
- 234	- 116	- 200	- 183	- 172	- 115	- 47	- 42	- 43	- 53	- 79	- 58	- 28	Other class 1 countries
- 685	- 532	- 690	- 595	- 743	- 642	- 473	- 748	- 895	- 780	- 779	- 1 161	- 1 559	Class 2
- 21	33	- 17	- 25	- 41	- 52	- 35	- 16	- 17	- 6	- 5	- 21	- 51	AOM
- 50	- 14	- 50	- 43	- 52	- 25	- 34	- 68	- 68	- 69	- 61	- 84	- 101	EAMA
- 21	15	25	29	22	28	27	31	27	31	29	31	25	DOM
7	38	6	8	1	18	9	1	4	6	7	2	2	TOM
14	8	6	10	11	7	7	1	5	2	7	13	2	New TOM
- 15	- 15	- 4	- 27	- 22	- 22	- 26	- 22	- 15	- 23	- 23	- 17	- 16	Other overseas affiliated countries
- 130	- 95	- 134	- 95	- 60	- 58	- 56	- 112	- 71	- 146	- 215	- 335	- 613	Other African countries
- 40	- 36	- 87	- 53	- 120	- 84	- 69	- 129	- 212	- 67	- 4	- 18	- 52	Central and South America
- 408	- 362	- 413	- 388	- 457	- 501	- 359	- 431	- 514	- 498	- 506	- 811	- 743	Western Asia
- 84	- 73	- 41	- 35	- 66	- 49	- 24	- 60	- 80	- 63	- 60	- 12	- 100	Other class 2 countries
42	60	82	74	93	21	131	15	7	52	45	60	56	Class 3²⁾
34	50	77	60	89	18	112	3	11	26	42	36	35	Eastern Europe ²⁾
7	10	4	13	4	4	19	12	5	26	3	24	21	Other class 3 countries
42	41	41	37	47	42	49	47	51	56	53	68	18	Miscellaneous
													Main countries:
- 12	33	10	8	56	55	13	- 11	30	37	112	29	43	Norway
- 65	- 34	- 48	- 6	- 25	- 46	- 87	- 17	- 32	- 26	- 9	- 51	- 16	Sweden
- 35	- 4	- 14	- 3	- 11	- 23	- 8	- 32	- 47	- 43	- 31	- 16	- 44	Finland
215	231	244	237	241	223	263	253	235	328	256	241	293	Switzerland
97	131	156	141	161	134	151	130	151	173	138	149	152	Austria
18	29	22	31	45	28	50	31	35	52	34	58	58	Portugal
42	54	69	73	91	80	95	61	91	90	37	74	71	Spain
31	45	35	37	53	42	48	46	53	71	63	86	49	Yugoslavia
62	61	68	80	80	70	64	79	66	72	64	77	75	Greece
18	32	27	21	31	39	39	37	30	28	22	51	46	Turkey
- 16	- 5	3	5	15	- 4	42	- 56	- 24	- 16	- 34	- 97	- 24	Soviet Union
- 6	- 8	1	0	5	- 7	1	- 3	0	2	4	7	- 15	German Democratic Republic ²⁾
- 15	25	30	37	46	39	67	42	31	41	44	88	54	Poland
- 3	7	- 3	- 2	- 1	- 10	- 4	14	10	8	18	39	7	Czechoslovakia
6	13	15	2	11	- 6	8	- 7	- 18	- 7	- 12	- 9	4	Hungary
5	11	28	10	18	11	1	9	7	- 3	5	0	5	Romania
- 16	- 19	- 7	- 24	- 25	- 4	9	- 1	6	3	0	- 2	- 10	Morocco
20	23	25	21	19	- 9	45	17	- 4	7	- 18	- 15	- 98	Algeria
6	5	9	8	10	14	6	16	12	22	23	19	18	Tunisia
- 101	- 55	- 86	- 74	- 80	34	- 74	- 66	- 75	- 109	- 111	- 175	- 293	Libya
- 10	- 20	- 19	- 16	- 76	- 3	- 2	- 14	- 59	- 40	- 9	- 12	- 18	Liberia
- 13	- 14	- 13	- 11	- 21	- 15	- 9	- 14	- 16	- 21	- 23	- 20	- 23	Ivory Coast
- 29	- 20	- 31	- 28	- 46	- 43	- 33	- 59	- 70	- 84	- 114	- 142	- 212	Nigeria
- 45	- 1	- 35	- 30	- 32	- 28	- 41	- 51	- 41	- 37	- 36	- 64	- 60	Zaire (formerly Congo Kinshasa)
- 22	- 20	- 24	- 14	- 22	- 14	- 21	- 19	- 29	- 34	- 19	- 16	- 42	Zambia (formerly Northern Rhodesia)
1	46	8	9	1	17	32	49	42	- 4	87	78	51	Republic of South Africa
- 145	- 168	- 216	- 33	- 276	- 104	- 11	- 213	- 48	- 53	- 211	- 328	- 436	United States of America
- 75	- 39	- 50	- 26	- 43	- 84	- 65	- 89	- 75	- 68	- 109	- 152	- 176	Canada
29	25	26	24	84	27	52	35	37	76	43	29	36	Mexico
29	20	29	24	2	16	20	18	14	23	21	32	3	Venezuela
- 3	3	4	13	6	6	7	6	5	7	10	1	- 2	Peru
- 29	- 15	- 42	- 23	- 33	- 38	- 71	- 73	- 113	- 96	- 12	- 24	- 7	Brazil
- 5	- 24	- 6	- 7	- 33	- 7	- 59	- 16	- 10	- 11	- 22	- 33	- 42	Chile
- 65	- 60	- 64	- 71	- 63	- 62	- 70	- 82	- 88	- 82	- 55	- 55	- 66	Argentina
28	29	30	36	33	26	32	27	31	32	41	39	48	Libanon
- 39	- 24	- 45	- 52	- 49	- 78	- 40	- 54	- 67	- 57	- 57	- 145	- 134	Iraq
- 56	- 59	- 81	- 78	- 115	- 85	- 155	- 61	- 60	- 83	- 61	- 81	- 180	Iran
30	48	86	55	32	51	66	61	72	54	51	53	46	Israel
- 237	- 211	- 216	- 215	- 227	- 273	- 248	- 253	- 325	- 282	- 275	- 423	- 389	Saudi Arabia
- 104	- 95	- 130	- 100	- 87	- 97	- 91	- 105	- 118	- 127	- 165	- 170	- 92	Kuwait
2	8	3	7	6	9	5	7	5	28	16	16	14	India
1	6	6	0	3	6	7	3	2	2	16	- 7	10	Indonesia
- 26	- 25	- 21	- 21	- 18	- 25	- 16	- 27	- 18	- 42	- 27	- 19	- 35	Malaysia
15	16	15	17	10	18	13	5	3	12	9	18	15	Singapore
6	8	2	7	2	2	15	6	8	24	2	13	- 2	People's Republic of China
- 131	- 88	- 125	- 84	- 109	- 101	- 72	- 99	- 77	- 78	- 60	- 33	- 77	Japan
- 17	- 19	- 14	- 13	- 12	- 3	- 5	- 5	- 13	- 7	- 2	0	- 9	Taiwan (Formosa)
- 48	- 29	- 15	- 19	- 34	- 22	- 27	- 40	- 40	- 35	- 35	- 27	- 37	Hong Kong
- 34	- 27	- 25	- 15	- 29	- 2	19	9	8	34	46	18	15	Australia
- 67	- 43	- 59	- 74	- 35	- 40	- 26	- 1	- 14	- 3	6	6	- 16	New Zealand
8	9	15	9	3	0	4	10	3	11	- 1	31	- 7	Inter-zone trade ²⁾

¹⁾ - = Import surplus.²⁾ Figures for trade by Germany (Fed. Rep.) with the German Democratic Republic and the Soviet sector of Berlin are given at the bottom of this table, but are not included in any of the data given elsewhere in this publication on trade by Germany (Fed. Rep.) and the European Communities.

RÉSUMÉ GÉNÉRAL
du commerce de la CE par produits

TAB. 2

valeurs en Mio Eur

CST	Dénomination des produits	1973											
		import intra				import extra				export extra			
		I	II	III	IV	I	II	III	IV	I	II	III	IV
0 - 9	Commerce total	20 775	22 094	20 983	24 648	19 255	20 056	20 008	24 031	17 953	19 462	19 363	22 542
0 + 1	PROD. ALIMENT., BOISSONS, TABACS	2 824	3 249	3 148	3 540	3 560	3 377	3 485	4 005	1 377	1 470	1 545	1 736
0	Produits alimentaires	2 491	2 886	2 786	3 129	3 328	3 119	3 201	3 657	1 085	1 122	1 215	1 359
00	Animaux vivants	226	239	219	261	115	141	132	157	19	20	20	46
01	Viandes et préparations de viandes	546	642	673	747	535	556	512	467	138	140	146	177
02	Produits laitiers, œufs	368	427	380	461	130	58	50	60	179	220	253	266
03	Poissons et préparations de poissons	103	101	98	135	163	158	178	263	63	59	51	69
04	Céréales et produits à base de céréales	381	392	392	493	494	385	682	663	260	244	293	274
05	Fruits et légumes	430	586	495	450	867	872	602	960	138	133	115	175
06	Sucres et préparations à base de sucre	70	81	75	95	127	129	136	126	106	138	129	116
07	Café, thé, cacao, épices et produits dérivés	96	103	102	126	501	490	450	542	72	62	59	80
08	Aliments pour animaux, frais; déchets alimentaires	139	149	187	197	397	347	466	428	77	79	117	116
09	Préparations alimentaires diverses	48	59	57	63	19	19	19	24	45	45	48	60
1	Boissons et tabacs	333	363	362	411	232	258	284	348	292	348	330	377
11	Boissons	262	278	266	305	74	94	112	130	253	310	292	331
12	Tabacs bruts et manufacturés	50	60	71	75	161	170	177	223	38	40	40	47
3	PRODUITS ÉNERGÉTIQUES	964	928	917	1 363	3 315	3 611	3 765	5 048	496	564	642	750
32	Charbon, coques et agglomérés	187	197	192	248	139	143	131	156	39	46	54	66
33	Pétroles et dérivés	614	656	664	935	3 143	3 442	3 545	4 862	462	527	608	695
34	Gaz naturels et gaz d'usine	124	100	92	153	21	19	17	31	10	10	10	13
35	Énergie électrique	1	1	—	1	6	9	8	5	10	9	1	7
2 + 4	MATIÈRES PREMIÈRES	1 166	1 182	1 139	1 393	3 448	3 695	3 714	4 107	523	542	516	621
2	Mat. prem. autres que les combust. minéraux	1 072	1 083	1 007	1 235	3 245	3 441	3 477	3 851	473	491	455	537
21	Peaux et pelleteries brutes	82	71	49	63	276	227	180	210	63	53	29	45
22	Graines, noix, amandes oléagineuses et farines	32	38	47	38	339	378	454	497	7	10	6	11
23	Caoutchouc brut, naturel, synthétique et régénéré	65	72	60	75	106	121	103	138	38	40	41	51
24	Bois et liège	48	64	64	73	581	727	870	933	21	30	35	39
25	Pâtes à papier et déchets de papier	29	32	29	36	324	316	320	358	10	10	10	16
26	Fibres textiles et déchets d'articles textiles	267	271	229	279	664	632	471	548	163	179	159	178
27	Produits minéraux non métallifères, n.d.a.	110	130	122	127	200	217	212	219	62	71	66	73
28	Minerais et déchets de métaux	197	212	224	273	649	725	771	833	33	45	32	38
29	Matières brutes animales ou végétales, n.d.a.	197	149	135	214	125	114	116	135	86	68	87	100
4	Corps gras, graisses et huiles anim. ou végét.	94	99	132	158	203	254	237	258	50	51	61	84
41	Corps gras, graisses et huiles d'origine animale	13	15	24	25	35	43	47	62	3	3	3	4
42	Huiles d'origine végétale	55	55	69	87	160	197	181	181	31	32	41	58
43	Huiles et graisses élaborées: cire anim. ou végétale	24	28	34	42	8	11	11	13	16	16	18	23
7	MACHINES ET MATÉRIEL DE TRANSPORT	6 072	6 658	6 031	7 185	2 952	3 085	2 758	3 189	7 386	8 206	7 806	9 232
71	Machines non électriques	801	2 654	2 490	2 929	1 378	1 430	1 309	1 497	3 440	5 743	3 739	4 421
72	Machines et appareils électriques	799	1 369	1 321	1 671	783	854	824	1 005	1 353	1 483	1 459	1 714
73	Matériel de transport	835	2 359	1 946	2 282	857	898	662	732	2 650	3 058	2 701	3 207
5, 6, 8	AUTRES PRODUITS INDUSTRIELS	9 554	9 887	9 580	10 913	5 762	6 078	6 068	7 178	7 891	8 406	8 582	9 820
5	Produits chimiques	2 100	2 144	2 115	2 504	887	933	895	1 000	2 099	2 193	2 268	2 510
51	Éléments et composés chimiques	643	660	673	776	364	374	370	427	594	643	672	755
52	Goudrons minér., dériv. chim. bruts de combust.	9	11	15	14	6	7	10	9	4	5	5	6
53	Matières colorantes et produits tannants	143	150	146	165	62	68	63	64	224	227	247	265
54	Produits médicinaux et pharmaceutiques	181	177	175	195	117	138	121	144	325	354	357	373
55	Prod. aromatiques, prod. de toilette et d'entretien	115	123	117	132	47	50	51	55	140	148	146	155
56	Engrais manufacturés	105	76	83	110	59	52	47	47	116	97	114	108
57	Explosifs	7	10	9	9	4	7	10	9	16	14	13	14
58	Mat. plastiques, cellulose régénérée, résines artif.	544	597	572	680	144	148	134	151	426	437	478	577
59	Produits chimiques, n.d.a.	254	239	228	277	109	112	111	117	274	288	269	284
6	Articles manufacturés classés par matières	5 098	5 528	5 141	6 139	3 499	3 689	3 670	4 219	4 100	4 469	4 404	5 235
61	Cuir et peaux tannés et art., pelleteries apprêtées	113	109	82	101	140	149	110	114	116	114	99	107
62	Articles en caoutchouc, n.d.a.	192	213	191	236	59	64	60	66	198	223	190	211
63	Articles en bois et liège, sauf les meubles	113	128	115	142	182	192	205	242	47	58	57	69
64	Papier, carton et articles en papier ou carton	326	344	322	392	476	471	491	531	147	159	164	203
65	Fils, tissus, articles confectionnés en textiles, etc.	1 182	1 215	1 087	1 324	454	531	521	610	852	942	886	1 066
66	Art. en matières minérales sauf en métaux, n.d.a.	486	549	510	583	586	738	656	813	714	794	781	821
67	Fonte, fer et acier	1 280	1 354	1 332	1 535	527	525	506	555	1 211	1 276	1 377	1 684
68	Métaux non ferreux	510	602	573	711	397	963	1 052	1 220	380	421	399	561
69	Articles manufacturés en métal	513	562	527	627	203	223	208	245	515	568	552	653
8	Articles manufacturés divers	2 355	2 215	2 324	2 270	1 376	1 455	1 503	1 959	1 692	1 744	1 890	2 075
81	App. sanitaires, art. hygiène, chauffage, éclairage	98	107	101	128	32	34	31	36	54	57	59	75
82	Meubles	219	236	203	263	60	64	59	74	100	114	111	136
83	Articles de voyage, sacs à main et similaires	27	27	25	31	15	20	19	20	24	24	29	31
84	Vêtements	673	508	646	608	463	458	530	548	294	266	359	342
85	Chaussures	212	136	174	153	79	66	74	68	170	141	154	162
86	App. scientif., photocinéma, optique, horlogerie	404	421	400	451	306	331	326	363	447	469	481	543
89	Articles manufacturés, n.d.a.	582	641	640	773	431	493	472	560	618	688	715	808
9	PRODUITS ET TRANSACTIONS NON CLASSÉS AILLEURS	196	191	188	254	218	211	216	506	280	274	291	383

TAB. 2
import
intra-CE/EC

GENERAL SUMMARY
of EC trade by commodities

value in Mio Eur

1973												1974	List of products	CST
J	F	M	A	M	J	J	A	S	O	N	D	J		
6 689	6 720	7 040	6 668	7 756	7 356	6 988	6 513	7 151	8 620	8 199	7 622	8 622	Total trade	0 - 9
950	879	969	981	1 145	1 087	1 043	1 034	1 033	1 239	1 180	1 088	1 212	FOOD, BEVERAGES AND TOBACCO	0 + 1
839	774	858	874	1 015	967	924	924	906	1 104	1 041	960	1 089	Food	0
84	72	70	79	91	69	69	71	79	94	99	69		Live animals	00
192	166	188	192	220	230	208	238	226	265	250	232		Meat and meat preparations	01
120	117	131	133	159	135	122	130	128	154	151	156		Dairy products and eggs	02
33	34	35	32	36	33	28	33	37	49	43	43		Fish and fish preparations	03
125	117	140	128	131	133	150	116	126	183	157	153		Cereals and cereal preparations	04
145	136	148	170	219	197	175	166	153	166	162	123		Fruit and vegetables	05
24	24	22	26	25	31	30	24	22	29	30	36		Sugar and sugar preparations	06
29	31	35	33	36	34	28	36	38	47	41	38		Coffee, tea, cocoa, spices and manufactures thereof	07
48	44	48	43	49	57	66	65	56	68	62	67		Feeding-stuff for animals, fresh; food waste	08
17	14	17	17	21	21	20	18	19	23	21	19		Miscellaneous food preparations	09
111	105	111	107	130	120	119	110	127	135	139	128	123	Beverages and tobacco	1
91	84	87	83	99	96	98	81	87	102	105	99		Beverages	11
15	16	19	19	22	20	16	24	31	25	28	22		Tobacco and tobacco manufactures	12
325	309	303	317	339	312	313	338	317	404	443	448	492	FUEL PRODUCTS	3
70	58	60	63	67	66	58	68	66	80	84	84		Coal, coke and briquettes	32
208	207	199	212	235	208	218	233	214	293	321	322		Petroleum and petroleum products	33
43	42	40	37	33	30	30	30	32	44	51	58		Gas, natural and manufactured	34
1	—	—	—	—	1	—	—	—	—	—	1		Electric energy	35
379	386	380	362	423	382	339	363	411	474	458	436	526	RAW MATERIALS	2 + 4
345	355	351	331	388	346	300	321	362	418	404	388	469	Crude materials, inedible, except fuels	2
31	29	21	24	25	23	16	16	18	21	20	22		Skins and furskins, undressed	21
14	8	10	12	10	16	11	21	15	14	14	10		Oil seeds, oil nuts and oil kernels (incl. flours)	22
22	22	21	21	27	24	21	17	22	24	25	26		Crude natural rubber (incl. synthetic and reclaimed)	23
14	16	17	19	22	23	20	22	22	27	25	21		Wood and cork	24
10	9	10	9	12	11	10	7	11	12	13	11		Pulp and paper	25
91	87	89	79	102	91	71	75	84	98	94	87		Textile fibres and waste	26
33	38	40	40	48	42	41	39	41	45	43	39		Mineral products not containing metal, n.e.s.	27
61	72	64	65	76	71	69	71	84	91	89	92		Metalliferous ores and metal scrap	28
61	66	70	55	57	37	34	45	56	75	72	67		Crude animal and vegetable materials, n.e.s.	29
34	31	29	31	35	36	39	42	49	56	53	48	57	Animal and vegetable oils and fats	4
5	4	4	5	4	6	8	8	9	9	8	7		Animal oils and fats	41
20	18	16	17	19	18	21	23	26	31	30	26		Vegetable oils	42
7	8	8	8	10	10	10	11	13	15	14	14		Processed oils and fats; animal and vegetable wax	43
1 921	1 964	2 063	1 938	2 351	2 256	2 061	1 797	2 052	2 482	2 352	2 217	2 212	MACHINERY AND TRANSPORT EQUIPMENT	7
801	799	835	794	943	917	895	765	830	993	976	960		Machinery, other than electric	71
423	412	437	420	484	464	446	415	460	578	567	527		Electrical machinery, apparatus and appliances	72
649	698	747	668	868	823	672	581	693	853	755	673		Transport equipment	73
3 050	3 102	3 225	3 011	3 422	3 249	3 174	2 914	3 288	3 924	3 687	3 362	4 091	OTHER INDUSTRIAL PRODUCTS	5, 6, 8
682	690	695	636	765	713	696	668	720	836	821	784	1 012	Chemicals	5
212	215	215	196	239	226	215	215	243	262	262	253		Chemical elements and compounds	51
3	3	4	3	4	4	5	6	5	5	5	4		Mineral tars and crude chemicals derived from fuels	52
46	50	47	45	54	51	51	50	46	54	55	56		Tanning and colouring materials	53
67	60	54	53	65	60	59	60	56	70	68	57		Medicinal and pharmaceutical products	54
37	38	40	38	45	39	42	36	38	46	45	41		Perfume materials, toilet and cleansing preparations	55
31	39	36	27	25	24	26	25	31	35	38	37		Fertilizers, manufactured	56
2	2	3	2	4	4	3	3	2	3	3	2		Explosives	57
179	180	185	175	218	204	197	180	196	240	225	215		Plastic mat., regenerated cellulose and artificial resins	58
83	82	89	74	86	79	78	71	79	92	94	91		Chemical materials and products, n.e.s.	59
1 646	1 623	1 705	1 640	1 901	1 829	1 710	1 512	1 770	2 102	2 010	1 869	2 213	Manufactured goods classified chiefly by material	6
37	39	37	34	39	35	31	24	27	36	34	30		Tanned leather, leather manufactures, dressed furskins	61
64	62	66	61	78	73	69	55	66	85	76	75		Articles of rubber, n.e.s.	62
35	37	41	39	45	44	41	34	41	53	48	41		Wood and cork manufactures (excluding furniture)	63
106	106	114	103	125	117	107	101	115	139	132	121		Paper, paperboard and manufactures thereof	64
404	385	393	367	444	404	374	324	389	475	444	405		Textile yarn, fabr. and made-up art. of textile mat., etc.	65
155	162	169	164	198	186	170	156	185	208	202	173		Non-metallic mineral manufactures, n.e.s.	66
435	420	424	411	476	467	455	406	471	524	518	493		Iron and steel	67
164	163	183	193	199	211	205	171	197	241	239	232		Non-ferrous metals	68
163	168	182	171	198	192	183	162	181	221	211	194		Manufactures of metal	69
722	789	825	735	756	707	768	734	798	986	856	709	866	Miscellaneous manufactured articles	8
31	34	33	32	39	37	34	30	36	45	45	38		Sanitary, plumb., heat. and light. fixtures and fitting	81
67	72	79	74	83	79	64	63	77	94	88	81		Furniture	82
7	10	10	10	9	7	8	9	9	12	11	7		Travel goods, handbags and similar articles	83
200	233	240	200	159	149	208	209	229	278	196	134		Clothing	84
68	76	68	53	44	39	57	64	53	62	48	43		Footwear	85
125	140	138	127	152	143	147	125	128	161	154	137		Sc. instr., photogr. and opt. goods, watches and clocks	86
187	186	210	196	230	214	218	203	219	279	270	223		Manufactured articles, n.e.s.	89
64	80	80	59	75	70	58	67	50	97	79	71	89	GOODS AND TRANSACTIONS NOT CLASSIFIED ELSEWHERE	9

RÉSUMÉ GÉNÉRAL
du commerce de la CE par produits

TAB. 2

import
extra-CE/EC

valeurs en Mio Eur

CST	Dénomination des produits	1973												1974
		J	F	M	A	M	J	J	A	S	O	N	D	J
0 - 9	Commerce total	6 674	6 177	6 774	6 314	7 419	6 836	6 661	6 676	6 995	7 658	7 702	7 962	8 976
0 + 1	PROD. ALIMENT., BOISSONS, TABACS	1 311	1 112	1 160	1 086	1 215	1 118	1 133	1 171	1 213	1 368	1 338	1 338	1 327
0	Produits alimentaires	1 230	1 041	1 077	1 014	1 124	1 018	1 024	1 090	1 114	1 241	1 216	1 234	1 250
00	Animaux vivants	34	46	35	56	47	39	33	46	53	59	46	52	
01	Viandes et préparations de viandes	186	175	174	189	187	180	170	166	175	162	149	156	
02	Produits laitiers, œufs	76	27	27	23	20	16	15	18	17	18	15	28	
03	Poissons et préparations de poissons	60	51	52	46	56	56	53	59	66	94	79	90	
04	Céréales et produits à base de céréales	190	164	140	126	116	143	194	244	244	243	208	212	
05	Fruits et légumes	312	266	289	273	327	272	227	189	186	265	347	349	
06	Sucres et préparations à base de sucre	39	37	52	26	61	41	42	48	46	46	44	37	
07	Café, thé, cacao, épices et produits dérivés	174	153	174	162	180	149	134	148	168	185	185	172	
08	Aliments pour animaux, frais; déchets alimentaires	152	118	127	109	122	116	147	167	152	164	134	129	
09	Préparations alimentaires diverses	8	5	6	5	7	6	8	5	6	7	8	9	
1	Boissons et tabacs	81	71	83	72	91	100	109	81	99	127	122	104	77
11	Boissons	26	22	27	28	32	34	40	33	39	41	44	45	
12	Tabacs bruts et manufacturés	55	49	56	44	60	67	69	48	61	87	78	59	
3	PRODUITS ÉNERGÉTIQUES	1 128	1 040	1 141	1 120	1 238	1 255	1 151	1 215	1 334	1 256	1 338	1 855	2 256
32	Charbon, coques et agglomérés	50	43	46	39	46	58	38	42	52	53	49	54	
33	Pétroles et dérivés	1 068	989	1 086	1 069	1 186	1 187	1 104	1 166	1 274	1 394	1 480	1 989	
34	Gaz naturels et gaz d'usine	7	8	6	7	5	7	5	6	6	8	9	14	
35	Énergie électrique	2	1	3	5	1	3	4	1	3	2	2	2	
2 + 4	MATIÈRES PREMIÈRES	1 172	1 131	1 162	1 114	1 343	1 252	1 246	1 210	1 282	1 413	1 368	1 344	1 623
2	Mat. prem. autres que les combust. minéraux	1 104	1 058	1 100	1 037	1 255	1 166	1 166	1 135	1 198	1 324	1 279	1 267	1 524
21	Peaux et pelleteries brutes	97	91	88	76	89	63	53	70	56	66	60	85	
22	Graines, noix, amandes oléagineuses et farines	99	118	121	122	127	129	165	125	164	138	168	191	
23	Caoutchouc brut, naturel, synthétique et régénéré	33	36	36	41	45	36	29	36	38	52	47	40	
24	Bois et liège	210	178	192	194	266	267	274	290	306	344	316	273	
25	Pâtes à papier et déchets de papier	122	101	100	97	120	100	108	105	108	124	121	113	
26	Fibres textiles et déchets d'articles textiles	220	225	219	191	228	213	173	144	154	173	180	195	
27	Produits minéraux non métallifères, n.d.a.	67	65	68	66	81	70	73	61	77	80	69	70	
28	Minerais et déchets de métaux	211	204	235	217	257	251	251	265	256	302	273	258	
29	Matières brutes animales ou végétales, n.d.a.	46	40	39	34	42	38	39	40	38	45	47	42	
4	Corps gras, graisses et huiles anim. ou végét.	68	73	62	77	88	66	80	75	84	89	89	77	99
41	Corps gras, graisses et huiles d'origine animale	9	13	13	13	17	13	12	15	20	17	28	16	
42	Huiles d'origine végétale	56	57	46	61	67	69	64	56	61	68	56	58	
43	Huiles et graisses élaborées: cire anim. ou végétale	3	3	3	3	4	4	4	4	4	4	5	4	
7	MACHINES ET MATÉRIEL DE TRANSPORT	947	929	1 142	976	1 213	993	936	898	961	1 044	1 168	1 022	1 099
71	Machines non électriques	475	422	481	455	508	466	449	427	433	491	522	484	
72	Machines et appareils électriques	263	249	271	256	318	280	272	273	279	335	360	310	
73	Matériel de transport	210	258	389	264	387	247	214	199	249	218	287	228	
5, 6, 8	AUTRES PRODUITS INDUSTRIELS	1 991	1 859	2 060	1 904	2 282	2 090	2 070	2 066	2 101	2 447	2 357	2 283	2 506
5	Produits chimiques	319	290	302	292	346	319	308	296	312	329	351	342	409
51	Éléments et composés chimiques	129	117	118	111	137	126	122	120	128	134	146	147	
52	Goudrons minér., dériv. chim. bruts de combust.	3	1	2	2	2	3	3	2	5	3	4	4	
53	Matières colorantes et produits tannants	21	21	20	21	25	22	21	21	21	20	22	21	
54	Produits médicinaux et pharmaceutiques	46	35	36	42	47	49	40	36	45	45	52	47	
55	Prod. aromatiques, prod. de toilette et d'entretien	15	15	16	15	19	17	19	16	16	19	18	18	
56	Engrais manufacturés	15	21	22	19	21	13	15	16	16	16	15	16	
57	Explosifs	1	1	1	2	3	2	3	4	3	3	3	4	
58	Mat. plastiques, cellulose régénérée, résines artif.	49	44	51	44	54	50	46	44	45	51	52	48	
59	Produits chimiques, n.d.a.	40	35	34	36	39	37	38	37	35	38	40	38	
6	Articles manufacturés classés par matières	1 222	1 128	1 264	1 157	1 400	1 298	1 266	1 278	1 266	1 517	1 420	1 460	1 527
61	Cuir et peaux tannés et art., pelleteries apprêtées	46	47	47	47	53	48	37	36	38	43	37	35	
62	Articles en caoutchouc, n.d.a.	20	19	20	19	24	22	21	20	19	24	21	21	
63	Articles en bois et liège, sauf les meubles	66	53	63	57	76	59	67	67	71	82	90	70	
64	Papier, carton et articles en papier ou carton	163	147	166	143	175	152	156	165	171	186	182	164	
65	Fils, tissus, articles confectionnés en textiles, etc.	191	174	180	163	190	178	173	166	182	203	220	187	
66	Art. en matières minérales sauf en métaux, n.d.a.	177	184	225	230	253	255	229	234	194	305	234	274	
67	Fonte, fer et acier	182	178	167	151	187	186	162	174	170	191	177	187	
68	Métaux non ferreux	308	262	326	280	362	322	350	352	350	398	375	447	
69	Articles manufacturés en métal	68	64	70	68	80	75	70	64	73	85	84	75	
8	Articles manufacturés divers	450	441	494	455	536	473	496	492	523	602	586	481	570
81	App. sanitaires, art. hygiène, chauffage, éclairage	11	9	11	10	12	11	11	9	12	13	13	10	
82	Meubles	19	18	22	21	22	21	19	18	22	26	25	23	
83	Articles de voyage, sacs à main et similaires	5	5	6	5	8	6	6	6	6	7	7	6	
84	Vêtements	149	150	164	152	162	144	168	175	188	215	186	147	
85	Chaussures	25	26	28	24	22	21	25	24	25	26	22	20	
86	App. scientif., photocopie, optique, horlogerie	97	101	108	95	124	111	111	106	110	119	132	113	
89	Articles manufacturés, n.d.a.	144	132	155	149	186	158	157	154	161	196	201	162	
9	PRODUITS ET TRANSACTIONS NON CLASSÉS AILLEURS	125	106	109	114	128	128	125	116	104	131	133	120	165

TAB. 2
export
extra-CE/EC

GENERAL SUMMARY
of EC trade by commodities

value in Mio Eur

1973												1974	List of products	CST
J	F	M	A	M	J	J	A	S	O	N	D	J		
5 966	5 965	6 305	6 204	7 052	6 552	6 864	6 224	6 652	7 798	7 855	7 531	7 684	Total trade	0 - 9
453	464	472	455	522	514	523	487	552	592	612	555	617	FOOD, BEVERAGES AND TOBACCO	0 + 1
358	372	367	344	401	396	409	385	436	450	478	452	526	Food	0
8	6	5	7	8	5	5	7	8	13	20	13		Live animals	00
48	45	45	46	47	47	44	42	60	64	57	57		Meat and meat preparations	01
61	61	57	52	77	31	90	77	86	93	87	87		Dairy products and eggs	02
20	22	22	21	19	20	18	17	16	24	24	21		Fish and fish preparations	03
75	98	86	73	87	84	103	89	101	69	97	108		Cereals and cereal preparations	04
50	44	44	49	41	43	34	38	43	53	63	59		Fruit and vegetables	05
31	35	40	42	50	46	45	45	39	38	41	37		Sugar and sugar preparations	06
25	24	23	18	24	20	19	16	25	29	28	23		Coffee, tea, cocoa, spices and manufactures thereof	07
25	24	28	24	32	23	35	39	42	47	41	29		Feeding-stuff for animals, fresh; food waste	08
15	14	16	13	16	17	17	13	18	21	20	19		Miscellaneous food preparations	09
95	92	105	111	121	118	114	102	116	142	134	103	91	Beverages and tobacco	1
82	79	93	98	106	105	101	88	102	126	119	87		Beverages	11
13	13	12	12	15	13	13	13	14	16	15	15		Tobacco and tobacco manufactures	12
181	166	173	186	204	203	212	217	245	249	253	279	258	FUEL PRODUCTS	3
11	13	16	14	17	16	15	19	20	22	22	22		Coal, coke and briquettes	32
162	148	151	165	181	181	194	194	220	221	226	249		Petroleum and petroleum products	33
4	3	3	3	4	3	3	3	4	4	4	5		Gas, natural and manufactured	34
4	2	3	4	2	3	1	—	—	2	1	3		Electric energy	35
174	175	184	180	195	181	166	168	193	218	212	207	238	RAW MATERIALS	2 + 4
157	157	169	165	178	163	149	150	167	191	183	178	201	Crude materials, inedible, except fuels	2
23	20	19	22	16	15	10	9	10	17	13	16		Skins and furskins, undressed	21
2	3	2	3	4	3	1	2	4	3	4	3		Oil seeds, oil nuts and oil kernels (incl. flours)	22
13	14	12	12	15	13	13	13	15	18	18	15		Crude natural rubber (incl. synthetic and reclaimed)	23
4	7	9	8	11	11	12	12	11	16	12	12		Wood and cork	24
4	3	3	2	3	4	2	3	4	5	6	5		Pulp and paper	25
51	53	59	55	64	60	58	53	48	59	62	57		Textile fibres and waste	26
19	21	22	22	25	23	23	21	22	25	23	25		Mineral products not containing metal, n.e.s.	27
11	9	13	14	17	14	11	10	11	12	14	12		Metalliferous ores and metal scrap	28
29	28	29	27	23	19	18	27	42	36	31	33		Crude animal and vegetable materials, n.e.s.	29
17	18	15	15	17	18	17	18	26	27	29	29	37	Animal and vegetable oils and fats	4
1	1	1	1	1	1	1	1	1	2	1	1		Animal oils and fats	41
11	11	9	10	10	12	11	12	19	17	20	21		Vegetable oils	42
5	5	5	4	6	5	6	6	7	8	8	7		Processed oils and fats; animal and vegetable wax	43
2 486	2 408	2 548	2 560	2 979	2 745	2 791	2 442	2 666	3 166	3 100	3 076	3 101	MACHINERY AND TRANSPORT EQUIPMENT	7
1 158	1 095	1 186	1 155	1 331	1 257	1 340	1 233	1 166	1 488	1 434	1 499		Machinery, other than electric	71
459	442	452	456	525	502	520	472	467	587	575	552		Electrical machinery, apparatus and appliances	72
869	870	910	949	1 123	986	931	737	1 034	1 091	1 091	1 025		Transport equipment	73
2 567	2 623	2 815	2 703	3 020	2 802	3 016	2 796	2 904	3 430	3 339	3 240	3 314	OTHER INDUSTRIAL PRODUCTS	5, 6, 8
690	691	738	691	797	724	764	766	771	864	865	807	974	Chemicals	5
197	194	203	205	224	214	213	226	232	262	255	238		Chemical elements and compounds	51
1	1	2	1	1	2	2	2	2	2	2	2		Mineral tars and crude chemicals derived from fuels	52
75	73	77	70	82	74	79	87	81	90	93	82		Tanning and colouring materials	53
107	104	115	112	126	115	130	117	110	129	126	118		Medicinal and pharmaceutical products	54
45	46	48	47	54	47	52	47	47	52	55	48		Perfume materials, toilet and cleansing preparations	55
33	41	42	29	36	32	40	34	41	36	36	37		Fertilizers, manufactured	56
6	5	5	4	4	5	5	4	4	5	5	5		Explosives	57
138	141	147	132	160	144	153	158	166	192	193	192		Plastic mat., regenerated cellulose and artificial resins	58
88	86	100	88	109	91	90	90	88	97	100	87		Chemical materials and products, n.e.s.	59
1 336	1 370	1 474	1 454	1 603	1 499	1 570	1 424	1 511	1 814	1 784	1 778	1 713	Manufactured goods classified chiefly by material	6
38	39	39	37	42	35	40	28	31	37	36	34		Tanned leather, leather manufactures, dressed furskins	61
64	65	69	68	80	75	69	60	61	70	72	70		Articles of rubber, n.e.s.	62
15	15	17	18	20	20	19	19	19	23	23	22		Wood and cork manufactures (excluding furniture)	63
48	50	50	50	56	53	59	50	54	69	66	68		Paper, paperboard and manufactures thereof	64
279	276	298	286	341	315	320	276	290	361	350	355		Textile yarn, fabr. and made-up art. of textile mat., etc.	65
210	252	251	301	237	256	261	248	272	301	266	255		Non-metallic mineral manufactures, n.e.s.	66
401	387	422	386	480	411	477	432	468	542	568	574		Iron and steel	67
112	118	150	133	148	139	130	134	135	196	182	183		Non-ferrous metals	68
169	168	178	175	198	194	195	175	182	215	221	217		Manufactures of metal	69
541	562	603	558	620	579	682	606	822	753	690	655	827	Miscellaneous manufactured articles	8
18	18	18	17	20	20	21	20	19	26	25	24		Sanitary, plumb., heat. and light. fixtures and fitting	81
31	34	36	36	41	36	38	34	39	46	46	44		Furniture	82
7	9	8	8	9	8	11	9	9	11	10	9		Travel goods, handbags and similar articles	83
80	101	113	91	93	82	116	120	124	136	109	97		Clothing	84
56	61	53	47	48	45	57	50	48	54	53	55		Footwear	85
144	143	159	145	166	158	175	146	159	193	178	172		Sc. instr., photogr. and opt. goods, watches and clocks	86
205	196	216	214	244	231	264	227	224	287	269	252		Manufactured articles, n.e.s.	89
105	129	113	120	132	107	156	114	92	143	139	174	158	GOODS AND TRANSACTIONS NOT CLASSIFIED ELSEWHERE	9

1963 = 100

Période Period	EUR-9			Deutsch- land	France	Italia	Nederland	Belg.-Lux.	United Kingdom	Ireland	Danmark	
	Total	Intra	Extra									
import												
1973	I	231	282	194	273	281	196	258	278	156	197	214
	II	235	292	193	283	296	210	248	281	147	198	224
	III	218	276	179	277	261	187	246	266	129	167	204
	IV	240	311	192	303	295	203	269	299	139	182	236
1974	I	229	311	172	278	283	185	253	294	141	186	226
	II	228	309	174	292	265	168	256	306	140	203	216
1973	J	233	274	202	267	267	211	254	266	172	209	232
	F	223	279	182	267	269	217	245	273	134	187	198
	M	237	292	201	285	306	159	274	295	161	194	213
	A	219	278	182	269	270	185	238	274	134	190	196
	M	252	311	207	298	318	228	265	288	162	222	258
	J	234	288	189	281	301	215	242	280	144	182	218
	J	223	283	184	290	290	180	244	244	133	190	193
	A	209	256	173	268	230	169	234	266	134	162	211
	S	222	290	181	274	263	213	259	286	120	149	208
	O	255	332	201	336	311	190	292	335	144	199	248
	N	242	313	193	309	302	179	276	295	147	193	238
	D	223	290	181	265	272	240	238	266	125	152	224
	1974	J	229	307	173	290	271	178	259	294	141	176
F		216	297	161	247	279	182	233	289	135	178	214
M		241	330	183	297	298	196	269	300	148	205	230
A		235	315	181	293	289	188	251	305	142	210	232
M		233	326	173	311	253	160	266	322	144	215	218
J		217	287	167	273	254	156	252	293	135	183	198
J	236	309	186	305	277	206	260	277	145	194	189	
export												
1973	I	238	282	202	269	266	237	326	285	141	189	185
	II	251	292	217	287	282	266	315	295	150	200	188
	III	239	276	209	298	250	263	288	278	126	176	195
	IV	268	311	232	296	287	289	327	318	139	211	213
1974	I	270	311	235	345	298	275	332	296	135	203	207
	II	270	309	237	343	283	252	348	319	142	199	205
1973	J	234	274	199	256	254	249	336	262	150	179	167
	F	235	279	199	267	258	256	323	270	135	185	191
	M	246	292	208	285	287	207	319	322	137	203	196
	A	241	278	210	278	268	229	286	292	159	200	164
	M	266	311	229	309	292	290	348	310	148	204	204
	J	246	288	212	273	286	279	312	283	144	194	193
	J	248	283	219	296	288	294	273	285	133	177	181
	A	224	256	198	291	210	229	282	248	129	170	171
	S	246	290	209	306	252	266	309	302	117	181	234
	O	282	332	241	361	293	276	363	336	140	221	220
	N	269	313	234	334	291	265	348	297	149	214	202
	D	253	290	222	297	279	325	271	320	127	199	218
	1974	J	268	307	237	342	301	287	337	300	128	201
F		255	297	224	329	286	254	314	265	134	201	213
M		284	330	246	363	307	284	347	324	143	206	230
A		273	315	239	352	289	265	343	325	139	190	201
M		284	326	250	376	284	252	365	330	151	207	216
J		251	287	222	301	276	240	337	302	134	201	203
J	280	309	256	353	296	324	335	309	148	222	177	

**INDICES de la valeur moyenne,
des termes de l'échange
et du rapport des volumes**
(commerce total)

TAB. 3

**INDEX of: unit value
terms of trade
ratio of volumes**
(total trade)

1963 = 100

Période Period	EUR-9	Deutsch- land	France	Italia	Neder- land	Belg.- Lux.	United King- dom	Ireland	Dan- mark	EUR-9	Deutsch- land	France	Italia	Neder- land	Belg.- Lux.	United King- dom	Ireland	Dan- mark	
VALEUR MOYENNE										UNIT VALUE									
import										export									
1973	I	121	115	114	124	122	115	136	129	119	124	122	124	121	119	118	137	150	129
	II	125	117	115	138	126	119	149	135	122	127	123	127	128	121	122	142	157	131
	III	131	115	121	156	131	121	163	142	128	130	124	130	136	124	126	147	166	133
	IV	140	123	129	170	134	128	181	151	139	136	127	138	144	129	133	155	167	140
1974	I	168	141	160	223	162	146	209	178	164	146	135	146	161	147	145	167	173	151
	II	184	147	190	255	177	158	232	192	167	158	142	163	180	156	155	183	186	157
1973	J	120	115	115	120	122	114	132	124	119	123	122	123	119	117	116	136	146	129
	F	121	116	115	125	123	114	137	132	119	123	121	124	122	119	118	136	152	129
	M	121	115	113	129	123	115	141	132	119	125	122	126	122	121	119	139	151	129
	A	124	116	115	133	125	117	145	134	122	127	123	126	126	122	121	141	155	131
	M	126	118	115	137	126	119	149	133	122	127	124	125	127	121	121	142	158	131
	J	127	116	115	144	127	120	152	137	122	127	121	130	130	122	122	143	158	131
	J	127	114	115	152	130	122	157	137	128	129	125	126	135	122	125	145	166	133
	A	132	115	122	157	131	124	163	143	128	130	123	130	136	124	126	148	168	133
	S	133	116	127	158	132	119	170	147	128	131	124	134	137	125	128	148	164	133
	O	135	118	125	163	130	123	175	149	139	133	126	135	140	125	132	153	164	140
	N	139	123	125	167	133	127	181	150	139	135	127	137	143	128	132	155	167	140
	D	148	129	133	178	139	135	188	154	139	139	129	140	148	136	135	159	171	140
1974	J	158	137	146	197	151	142	197	166	164	142	131	142	156	140	140	162	170	151
	F	170	142	163	230	164	146	209	179	164	146	135	146	160	149	145	167	174	151
	M	176	144	172	239	172	150	221	183	164	151	138	151	167	153	148	173	176	151
	A	180	144	180	252	176	153	227	187	167	155	140	161	176	155	153	179	183	156
	M	185	148	204	252	176	159	232	191	167	157	142	162	178	155	156	182	187	156
	J	186	150	186	262	180	161	236	192	167	161	143	167	185	157	157	188	187	156
	J	190	151	191	256	182	166	237	202	180	164	148	166	192	162	159	191	190	158
TERMES DE L'ÉCHANGE										RAPPORT DES VOLUMES									
TERMS OF TRADE										RATIO OF VOLUMES									
										export : import									
1973	I	103	106	109	97	97	103	100	116	108	103	99	95	121	126	102	90	96	86
	II	101	105	110	92	96	102	95	117	108	107	102	95	127	127	105	103	101	84
	III	99	108	108	87	94	104	90	117	104	110	107	96	141	117	105	98	105	96
	IV	97	103	107	85	96	104	86	111	101	112	109	97	143	122	109	100	116	90
1974	I	87	95	91	72	91	99	80	97	92	118	124	105	149	131	101	96	109	92
	II	86	96	86	70	88	99	79	97	93	118	117	107	150	136	104	101	98	96
1973	J	103	106	107	99	97	101	103	118	108	101	96	95	118	132	99	87	86	72
	F	102	104	108	98	97	104	100	115	108	106	100	96	118	132	99	101	99	96
	M	103	106	111	95	98	103	99	115	108	104	100	94	130	116	109	85	105	92
	A	102	106	109	94	98	104	97	115	108	110	103	99	124	117	107	118	105	85
	M	101	105	109	93	96	102	95	119	108	106	104	92	127	132	108	92	92	79
	J	101	105	113	90	96	102	94	115	108	105	97	95	130	129	101	100	107	89
	J	101	110	110	89	94	103	93	121	104	111	102	99	163	112	117	101	93	94
	A	98	107	108	87	94	101	91	116	104	107	109	92	136	120	93	97	105	81
	S	98	107	106	87	94	108	87	112	104	111	112	96	125	120	105	97	121	113
	O	100	107	109	86	96	108	87	110	101	110	107	94	145	124	106	97	111	89
	N	97	103	108	86	96	104	86	111	101	111	108	96	148	126	101	102	111	85
	D	94	100	102	83	98	100	85	111	101	114	112	102	136	114	120	101	130	98
1974	J	90	95	97	79	93	98	82	102	91	117	118	111	161	130	102	91	115	78
	F	86	95	90	70	91	100	80	97	91	118	133	102	140	135	92	100	113	98
	M	86	96	88	70	89	99	79	95	91	118	122	103	145	129	108	97	100	99
	A	86	98	89	70	88	100	79	97	93	116	120	100	141	137	107	98	90	87
	M	85	96	79	71	88	98	78	97	93	122	121	112	157	138	103	105	96	99
	J	86	95	90	71	88	98	80	97	93	116	110	109	154	134	103	100	110	103
	J	87	98	87	75	89	96	81	94	88	119	116	107	157	129	112	102	114	94

ÉVOLUTION DU COMMERCE DE LA CE
INTRA- ET EXTRA-CE

TAB. 4

valeurs en Mio Eur

Période Period	EUR-9	Deutsch- land	France	Italia	Nederland	Belg.-Lux.	United Kingdom	Ireland	Danmark
ÉCHANGES INTRA-CE (EUR-9)									
import									
1973 I	17 905,7	5 407,8	3 850,5	2 313,2	2 842,3	2 980,7	2 345,9	384,0	623,6
II	22 105,2	5 774,1	4 053,2	2 743,9	2 885,2	3 029,4	2 505,1	421,8	693,2
III	20 944,3	5 337,1	3 836,6	2 653,5	2 798,1	2 836,4	2 442,6	361,0	679,0
IV	24 933,9	6 155,6	4 657,4	3 121,8	3 397,9	3 511,6	2 840,7	418,3	830,6
1974 I	26 702,3	6 149,8	5 127,2	3 459,2	3 649,2	3 744,0	3 077,1	495,9	918,9
II	28 480,7	6 919,1	5 303,7	3 423,2	3 859,7	4 200,6	3 228,0	586,9	959,5
1973 J	6 773,9	1 726,6	1 207,6	805,2	928,9	928,4	825,3	125,2	226,7
F	6 815,5	1 798,0	1 259,0	867,3	903,4	976,9	688,5	125,0	197,4
M	7 109,1	1 883,8	1 383,9	648,5	1 009,2	1 032,5	829,3	132,6	189,3
A	6 766,1	1 845,0	1 232,4	744,4	910,5	990,8	715,1	134,7	193,2
M	7 862,6	2 023,3	1 409,7	1 014,1	1 030,3	1 039,9	933,9	156,9	254,5
J	7 466,4	1 909,9	1 411,1	978,4	943,3	1 010,2	860,5	130,9	222,1
J	7 087,5	1 867,2	1 376,1	844,1	937,1	878,4	830,9	132,4	221,3
A	6 624,5	1 669,0	1 072,5	816,8	910,1	980,4	830,7	117,2	227,8
S	7 227,5	1 785,3	1 388,0	995,0	994,5	954,4	783,8	111,7	214,8
O	8 665,6	2 280,5	1 655,8	915,8	1 201,2	1 195,8	977,0	151,9	287,6
N	8 329,9	2 113,2	1 557,7	960,5	1 098,6	1 144,0	1 035,3	148,3	272,3
D	7 731,1	1 789,2	1 444,0	1 248,8	1 032,4	1 020,3	833,0	116,9	246,5
1974 J	8 535,0	2 075,1	1 651,9	1 055,7	1 159,8	1 206,6	940,7	144,3	300,9
F	8 423,5	1 831,8	1 662,2	1 088,3	1 137,6	1 226,8	1 034,0	160,2	282,6
M	9 604,1	2 243,0	1 811,5	1 307,4	1 347,4	1 299,4	1 098,9	188,4	308,1
A	9 566,1	2 256,3	1 843,6	1 251,7	1 275,6	1 352,0	1 059,3	207,7	319,9
M	9 839,7	2 509,4	1 801,4	1 097,2	1 324,9	1 456,8	1 138,0	206,3	305,7
J	8 917,5	2 147,4	1 663,0	1 076,1	1 253,1	1 262,3	1 070,0	174,2	271,4
J	9 941,2	2 383,7	1 830,5	1 509,8	1 285,8	1 184,1	1 264,4	195,4	287,5
export									
1973 I	20 612,0	5 764,9	3 834,3	1 860,8	3 488,3	2 978,7	1 843,7	298,7	542,6
II	21 817,2	6 088,3	4 052,1	2 176,1	3 428,1	3 221,2	1 976,8	321,3	543,3
III	21 116,0	6 206,3	3 662,5	2 321,5	3 166,7	3 085,5	1 821,6	301,5	550,4
IV	24 952,5	7 175,2	4 414,7	2 514,2	3 885,3	3 757,5	2 225,0	355,9	624,7
1974 I	26 847,6	7 997,9	4 890,3	2 529,7	4 333,5	3 724,3	2 358,3	360,0	653,6
II	28 835,4	8 168,2	5 122,6	2 670,3	4 897,8	4 218,4	2 719,0	384,4	654,7
1973 J	6 671,0	1 825,5	1 236,5	654,2	1 154,7	919,2	624,9	92,0	164,0
F	6 762,5	1 909,1	1 241,3	679,1	1 117,0	938,8	599,2	94,7	183,3
M	7 144,9	2 030,8	1 356,5	533,6	1 179,9	1 118,4	618,9	111,2	195,6
A	6 923,1	1 890,7	1 301,6	602,3	1 094,9	1 054,2	626,0	94,3	159,1
M	7 717,1	2 198,5	1 363,8	785,2	1 241,7	1 129,4	681,2	122,7	194,6
J	7 194,6	1 902,2	1 686,7	782,8	1 114,5	1 032,3	673,7	110,9	191,5
J	7 165,5	2 054,3	1 321,0	878,7	955,2	1 013,5	655,0	101,1	186,7
A	6 502,3	1 974,6	991,4	653,1	1 092,7	916,5	604,1	96,6	173,3
S	7 452,1	2 185,6	1 354,7	783,4	1 154,1	1 119,7	560,0	104,0	190,6
O	8 675,7	2 617,0	1 517,2	806,8	1 374,2	1 304,9	709,5	124,0	222,1
N	8 285,5	2 437,2	1 483,5	777,9	1 308,2	1 140,8	812,5	121,0	204,4
D	7 912,4	2 182,2	1 413,9	930,3	1 122,9	1 247,2	706,9	110,4	198,6
1974 J	8 530,1	2 609,6	1 594,6	748,7	1 352,6	1 205,2	700,5	115,4	203,5
F	8 534,2	2 520,8	1 559,7	814,6	1 398,1	1 126,0	776,0	117,9	221,1
M	9 757,4	2 867,4	1 734,8	959,5	1 577,4	1 384,7	878,2	126,4	229,0
A	9 621,0	2 762,2	1 742,3	933,6	1 568,1	1 429,0	861,5	118,7	205,6
M	10 055,9	2 971,5	1 710,3	886,3	1 721,8	1 448,1	964,0	132,5	221,4
J	9 038,4	2 434,5	1 673,6	850,5	1 503,0	1 326,1	890,2	132,7	227,8
J	9 959,7	2 916,7	1 706,4	1 194,2	1 490,6	1 353,2	982,9	134,4	181,3

TAB. 4

TRENDS IN EC TRADE
INTRA-EC, EXTRA-EC

value in Mio Eur

Période Period	EUR-9	Deutsch- land	France	Italia	Nederland	Belg.-Lux.	United Kingdom	Ireland	Danmark	
COMMERCE EXTRA-CE (EUR-9)										
import										
1973	I	19 254,8	4 827,3	3 146,2	2 283,8	1 861,0	1 127,2	5 073,9	163,1	772,3
	II	20 079,8	4 946,6	3 378,7	2 757,7	1 778,8	1 203,4	5 045,6	149,8	819,2
	III	19 971,7	5 029,0	3 022,8	2 864,7	1 953,7	1 341,9	4 853,0	146,3	760,3
	IV	23 471,0	5 943,3	3 628,8	3 411,6	2 022,2	1 461,5	5 849,9	170,1	983,5
1974	I	28 994,7	6 628,4	5 145,9	4 384,1	2 486,4	1 787,7	7 216,1	217,4	1 128,7
	II	31 880,1	7 078,8	5 660,5	4 698,2	2 920,2	2 103,8	8 041,6	264,2	1 112,8
1973	J	6 546,5	1 603,6	1 024,9	798,6	608,2	365,4	1 822,5	59,9	263,4
	F	6 035,0	1 553,5	985,3	843,7	591,3	343,1	1 445,3	51,6	221,2
	M	6 646,7	1 670,2	1 136,0	648,9	661,5	417,6	1 801,7	49,5	261,3
	A	6 167,2	1 548,0	1 034,2	817,8	568,6	374,0	1 548,1	47,8	228,7
	M	7 269,1	1 784,2	1 237,7	967,4	625,7	425,0	1 872,7	54,5	301,9
	J	6 666,3	1 615,2	1 107,0	982,6	585,0	413,8	1 667,3	47,7	247,7
	J	6 503,5	1 704,3	1 044,6	886,1	629,2	385,8	1 580,6	53,4	219,5
	A	6 528,3	1 672,9	951,3	864,0	619,1	424,0	1 697,3	48,1	251,6
	S	6 907,1	1 654,5	1 026,9	1 122,8	707,7	490,9	1 600,5	44,9	258,9
	O	7 708,2	2 026,7	1 164,5	1 040,7	691,9	452,7	1 950,5	59,9	321,3
	N	7 752,7	2 027,1	1 196,3	924,7	730,4	452,9	2 050,5	58,6	312,2
	D	8 009,4	1 920,9	1 268,1	1 450,6	607,1	512,8	1 895,0	51,3	303,6
1974	J	9 051,1	2 242,6	1 582,6	1 164,7	777,2	574,8	2 280,7	65,6	362,9
	F	9 143,5	1 978,7	1 638,7	1 548,4	753,5	564,8	2 243,3	67,9	348,2
	M	10 695,8	2 407,1	1 920,6	1 652,3	955,8	623,0	2 684,8	83,6	368,6
	A	10 669,0	2 302,0	1 941,8	1 733,2	925,8	634,3	2 686,8	77,8	367,3
	M	10 794,7	2 477,0	1 947,0	1 456,3	1 004,7	720,5	2 759,2	90,1	339,9
	J	10 358,8	2 299,2	1 775,6	1 515,7	990,3	742,5	2 642,7	76,6	316,2
	J	11 410,4	2 599,4	2 014,8	1 829,6	1 068,8	776,1	2 721,6	84,9	315,2
export										
1973	I	17 944,8	6 204,6	2 844,6	1 753,3	1 349,5	1 082,5	4 035,2	89,5	585,6
	II	19 469,5	6 764,7	3 179,6	2 127,6	1 294,5	1 129,6	4 259,9	87,8	625,8
	III	28 862,4	7 244,0	2 893,7	2 209,1	1 215,1	1 170,9	3 837,6	96,5	686,8
	IV	22 532,7	8 104,5	3 571,1	2 733,4	1 427,1	1 427,6	4 347,4	128,9	792,7
1974	I	24 994,2	8 970,0	3 903,2	3 390,9	1 741,4	1 470,6	4 560,3	121,9	835,9
	II	26 704,8	9 576,6	4 184,6	3 014,9	1 939,7	1 799,5	5 191,3	123,4	874,8
1973	J	5 879,2	1 975,6	871,0	591,5	476,4	306,9	1 453,3	27,4	177,1
	F	5 874,0	2 015,4	906,0	630,7	464,7	346,6	1 270,8	34,0	205,8
	M	6 194,6	2 214,5	1 067,5	533,7	408,4	426,8	1 311,0	29,5	203,2
	A	6 370,9	2 180,0	978,4	611,2	342,9	372,7	1 651,4	47,0	187,3
	M	6 921,9	2 469,3	1 093,8	764,4	495,0	386,7	1 459,8	25,1	227,8
	J	6 447,6	2 121,7	1 107,5	748,2	456,7	362,6	1 411,1	29,5	210,3
	J	6 747,5	2 449,6	1 122,8	792,1	419,9	422,0	1 312,8	32,6	195,7
	A	6 129,6	2 375,9	853,2	659,0	351,3	338,0	1 332,9	31,8	187,5
	S	6 535,9	2 447,9	917,7	754,5	443,8	434,1	1 202,2	32,0	303,7
	O	7 663,4	2 939,5	1 147,4	816,4	501,2	486,0	1 464,9	41,7	266,3
	N	7 537,1	2 717,6	1 205,7	818,5	537,6	435,6	1 537,1	42,1	242,9
	D	7 382,0	2 491,5	1 218,1	1 101,3	395,1	497,6	1 347,6	45,1	285,7
1974	J	7 680,0	2 828,9	1 280,9	805,7	596,9	489,9	1 404,5	41,0	224,4
	F	7 819,3	2 890,7	1 241,8	901,6	529,2	424,4	1 500,8	41,8	288,9
	M	8 845,9	3 250,3	1 379,8	1 035,0	615,3	554,1	1 649,8	38,9	322,7
	A	8 869,9	3 243,0	1 380,4	1 030,2	633,1	577,6	1 673,9	40,3	291,4
	M	9 359,6	3 536,4	1 375,9	1 003,9	621,5	630,3	1 835,7	44,2	311,7
	J	8 512,5	2 797,0	1 430,6	1 021,6	685,3	582,8	1 681,7	39,0	274,5
	J	10 053,1	3 419,1	1 611,6	1 432,2	742,9	632,4	1 894,3	58,4	262,3

ÉVOLUTION DU COMMERCE DE LA CE
INTRA- ET EXTRA-CE

TAB. 4

valeurs en Mio Eur

Période Period	EUR-9	Deutsch- land	France	Italia	Nederland	Belg.-Lux.	United Kingdom	Ireland	Danmark
ÉCHANGES INTRA-CE (EUR-9)									
INTRA-EC TRADE (EUR-9)									
Balance commerciale¹⁾									
Trade balance¹⁾									
1973 I	-135,9	357,1	-16,2	-452,4	646,1	-2,0	-502,2	-85,3	-81,0
II	-288,7	314,1	-1,1	-567,8	542,9	191,8	-528,2	-90,5	-149,9
III	171,7	869,2	-174,1	-332,0	368,6	249,2	-620,9	-59,6	-128,7
IV	18,7	1 019,5	-242,7	-607,6	487,5	245,9	-615,7	-62,3	-205,9
1974 I	228,6	1 848,0	-236,9	-929,5	684,3	-19,7	-718,8	-133,5	-265,3
II	358,7	1 249,1	-181,1	-752,9	1 038,1	17,8	-509,0	-202,5	-300,8
1973 J	-102,3	99,3	29,0	-151,0	225,8	-9,2	-200,4	-33,1	-62,7
F	-53,1	111,1	-17,8	-188,2	213,6	-38,1	-89,3	-30,3	-14,1
M	78,8	147,0	-27,4	-114,9	170,8	85,9	-210,3	21,4	6,3
A	156,8	145,7	69,2	-142,1	184,4	63,3	-89,1	-40,5	-34,1
M	-145,2	175,1	-45,5	-228,9	211,4	89,5	-252,7	-34,2	-59,9
J	-272,3	-7,7	-24,4	-195,6	171,2	22,1	-186,8	-20,0	-31,1
J	78,1	187,1	-55,1	34,5	18,1	135,1	-175,8	-31,3	-34,5
A	-122,1	305,6	-81,0	-163,8	182,6	-63,9	-226,5	-20,6	-54,5
S	224,5	400,3	-33,3	-211,6	159,6	165,3	-223,8	-7,8	-24,2
O	10,3	336,6	-138,5	-108,9	173,0	109,1	-267,5	-27,9	-65,6
N	-44,3	324,0	-74,2	-182,6	209,6	-3,2	-222,7	-27,4	-67,8
D	181,0	393,0	-30,1	-318,7	90,4	226,9	-126,0	-6,6	-47,9
1974 J	-4,7	534,6	-57,3	-307,0	192,8	-1,4	-240,2	-28,9	-97,3
F	110,7	689,1	-102,5	-273,8	260,5	-100,8	-258,0	-42,3	-61,5
M	153,3	624,4	-76,7	-347,9	230,0	85,3	-220,7	-62,0	-79,1
A	54,9	505,9	-101,4	-318,2	292,6	77,0	-197,7	-89,0	-114,3
M	116,6	462,1	-91,1	-310,0	396,9	-8,8	-174,0	-73,9	-84,3
J	120,9	287,1	10,5	-225,5	249,9	63,8	-179,8	-41,5	-43,6
J	18,8	533,0	-124,0	-315,7	204,8	169,1	-281,3	-61,0	-106,1
COMMERCE EXTRA-CE (EUR-9)									
EXTRA-EC TRADE (EUR-9)									
Balance commerciale¹⁾									
Trade balance¹⁾									
1973 I	-1 310,0	1 377,3	-301,6	-530,6	-511,5	-44,6	-1 038,7	-73,6	-186,7
II	-462,4	1 818,1	-199,1	-630,0	-484,3	73,8	-785,6	-61,9	-193,4
III	-617,5	2 215,0	-129,1	-655,7	-738,0	-171,0	-1 015,2	-49,9	-73,6
IV	-938,5	2 161,1	-57,7	-678,2	-595,1	-33,9	-1 502,6	-41,3	-190,8
1974 I	-2 155,9	2 341,6	1 242,7	-1 633,8	-745,0	-317,1	-2 655,9	-95,5	-292,9
II	-2 223,6	2 497,7	1 475,9	-1 683,3	-980,5	-304,3	-2 850,3	-140,8	-238,0
1973 J	-666,9	372,0	-153,9	-207,1	-131,7	-58,5	-369,1	-32,4	-86,2
F	-160,9	461,8	-79,2	-213,0	-126,6	3,5	-174,5	-17,5	-15,4
M	-411,9	544,4	-68,4	-115,2	-253,1	9,3	-490,7	19,9	-58,1
A	-75,1	632,0	-55,8	-206,6	-225,7	-1,2	-156,7	-19,7	-41,4
M	-346,6	685,1	-143,8	-203,1	-130,1	-38,3	-412,9	-29,4	-74,1
J	-219,0	506,4	0,5	-234,5	-128,3	-51,2	-256,3	-18,2	-37,4
J	244,3	745,3	78,2	-94,0	-209,3	36,2	-267,8	-20,8	-23,5
A	-398,8	703,0	-98,1	-205,0	-267,8	-86,0	-364,5	-16,3	-64,1
S	-370,9	793,4	-109,2	-368,2	-263,9	-56,8	-398,2	-12,8	44,8
O	-145,0	912,8	-17,1	-224,3	-190,7	-66,7	-485,7	-18,3	-55,0
N	-215,6	690,5	9,4	-106,2	-192,8	-17,3	-513,4	-16,5	-69,3
D	-627,3	570,6	-50,0	-349,3	-212,0	-15,2	-547,3	-6,2	-17,9
1974 J	-1 378,8	586,3	-301,8	-358,9	-180,4	-84,9	-876,2	-24,5	-138,4
F	-1 324,2	912,0	-396,7	-646,8	-224,3	-140,4	-742,5	-26,1	-59,4
M	-1 608,8	843,3	-540,8	-617,3	-340,4	-69,0	-1 034,9	-44,7	-46,0
A	-1 798,9	941,0	-561,4	-702,9	-292,7	-56,7	-1 012,8	-37,5	-75,9
M	-1 476,4	1 059,4	-571,1	-494,3	-382,7	-90,2	-923,4	-45,9	-28,2
J	-1 771,2	497,7	-345,0	-494,1	-310,1	-159,8	-961,0	-37,6	41,7
J	-1 317,2	859,7	-403,2	-397,4	-325,8	-143,7	-827,3	-26,6	52,9

¹⁾ - = excédent d'importations.

¹⁾ - = import surplus.

TAB. 4

TRENDS IN EC TRADE
INTRA-EC, EXTRA-EC

value in Mio Eur

Période Period	Import						Export						
	EUR-6	Deutsch-land	France	Italia	Neder-land	Belg.-Lux.	EUR-6	Deutsch-land	France	Italia	Neder-land	Belg.-Lux.	
ÉCHANGES INTRA-CE (EUR-6)						INTRA-EC TRADE (EUR-6)							
import													
1973	I	15 634,8	4 858,7	3 452,3	2 093,9	2 535,0	2 694,9	15 676,9	4 926,2	3 353,5	1 659,6	2 988,6	2 749,0
	II	16 630,6	5 223,8	3 634,2	2 485,6	2 596,6	2 690,4	16 456,7	5 135,5	3 484,4	1 924,1	2 954,5	2 958,2
	III	15 725,1	4 816,9	3 452,2	2 395,1	2 521,5	2 539,4	16 001,1	5 218,6	3 184,5	2 057,0	2 722,4	2 818,6
	IV	18 784,5	5 501,9	4 210,0	2 822,2	3 088,8	3 161,6	19 432,6	6 042,2	3 798,6	2 736,4	3 411,2	3 444,2
1974	I	19 925,7	5 531,5	4 592,9	3 122,8	3 277,9	3 400,6	20 304,6	6 806,9	4 190,1	2 181,6	3 749,0	3 377,0
	II	21 288,4	6 225,6	4 752,1	3 109,6	3 463,6	3 737,5	21 516,1	6 869,0	4 401,0	2 301,3	4 105,9	3 838,9
1973	J	5 036,0	1 561,9	1 075,4	731,1	832,4	835,2	5 042,6	1 554,1	1 081,7	579,3	978,6	848,9
	F	5 196,8	1 609,1	1 132,3	782,6	798,2	874,6	5 133,4	1 628,0	1 086,9	607,0	941,7	869,8
	M	5 368,3	1 687,9	1 244,6	587,2	903,5	945,1	5 467,5	1 744,7	1 184,9	478,1	1 031,6	1 028,2
	A	5 171,6	1 674,7	1 106,1	676,4	823,4	891,0	5 313,0	1 703,2	1 129,7	544,2	958,3	977,6
	M	5 856,9	1 830,9	1 261,3	920,4	926,9	917,4	5 808,5	1 841,4	1 183,8	687,8	1 067,1	1 028,4
	J	5 612,1	1 722,4	1 266,8	882,8	845,2	894,9	5 349,6	1 592,6	1 170,9	687,6	952,1	946,4
	J	5 303,7	1 693,1	1 242,0	760,8	833,2	774,6	5 382,5	1 702,3	1 151,2	785,4	814,9	928,7
	A	4 857,2	1 484,9	959,2	728,2	815,8	869,1	5 019,9	1 660,8	867,9	681,2	967,6	842,4
	S	5 577,6	1 625,1	1 251,2	908,6	916,5	876,2	5 715,9	1 860,1	1 170,0	692,6	974,7	1 018,5
	O	6 638,7	2 050,6	1 499,3	827,7	1 090,6	1 170,5	6 627,6	2 216,7	1 314,6	695,6	1 197,9	1 202,8
	N	6 185,3	1 892,3	1 404,3	868,0	993,0	1 027,7	6 212,9	2 059,0	1 281,8	681,1	1 146,6	1 044,4
	D	5 874,5	1 581,3	1 306,4	1 129,6	939,1	918,1	5 947,1	1 821,2	1 202,2	800,3	986,0	1 137,4
1974	J	6 434,8	1 874,8	1 468,7	952,2	1 037,5	1 101,6	6 912,2	2 219,7	1 352,7	656,9	1 201,6	1 081,3
	F	6 268,8	1 651,8	1 493,1	983,8	1 023,8	1 116,3	6 423,2	2 150,3	1 336,1	697,9	1 212,3	1 026,6
	M	7 199,0	2 004,9	1 629,5	1 179,8	1 212,2	1 172,8	7 281,2	2 436,9	1 499,8	821,3	1 261,6	1 261,6
	A	7 134,9	2 019,1	1 631,1	1 129,8	1 146,0	1 208,9	7 297,4	2 341,9	1 511,4	797,6	1 332,0	1 314,5
	M	7 382,2	2 273,5	1 624,8	997,5	1 198,3	1 288,1	7 433,5	2 466,7	1 478,7	766,1	1 420,4	1 301,6
	J	6 635,9	1 927,3	1 499,6	983,8	1 113,2	1 112,0	6 671,4	2 060,4	1 414,2	737,5	1 248,5	1 210,8
	J	7 359,9	2 147,9	1 648,4	1 374,7	1 131,5	1 057,4	7 387,2	2 440,0	1 463,5	1 051,7	1 213,7	1 218,3
COMMERCE EXTRA-CE (EUR-6)						EXTRA-CE TRADE (EUR-6)							
export													
1973	I	15 005,2	5 376,3	3 544,4	2 503,1	2 168,3	1 413,1	15 484,7	7 043,3	3 235,4	1 954,6	1 849,2	1 312,2
	II	15 920,5	5 496,9	3 797,8	3 015,9	2 067,4	1 542,5	17 005,2	7 717,5	3 747,3	2 379,7	1 768,1	1 392,6
	III	15 948,6	5 549,1	3 407,2	3 123,2	2 230,3	1 638,8	17 174,3	8 231,8	3 371,8	2 473,6	1 659,3	1 437,8
	IV	18 527,3	6 597,1	4 076,2	3 711,2	2 331,3	1 811,5	20 138,1	9 237,5	4 187,2	3 071,2	1 901,3	1 740,9
1974	I	22 636,3	7 246,8	5 680,3	4 720,4	2 857,7	2 131,1	22 006,6	10 160,9	4 603,4	3 098,4	2 325,9	1 818,0
	II	2 4879,2	7 772,2	6 212,2	5 011,6	3 316,3	2 566,9	24 076,5	10 875,7	4 906,3	3 383,8	2 731,7	2 179,0
1971	J	4 961,1	1 768,0	1 157,1	872,7	704,6	458,7	4 969,1	2 247,0	1 025,9	666,4	652,5	377,3
	F	4 924,3	1 742,2	1 112,0	928,3	696,5	445,3	5 115,0	2 296,5	1 060,4	702,6	640,0	415,5
	M	5 123,6	1 866,1	1 275,2	710,2	767,1	505,0	5 402,9	2 500,7	1 239,2	589,2	556,8	517,0
	A	4 894,2	1 718,4	1 160,4	885,8	655,7	473,9	5 215,9	2 467,6	1 150,2	669,4	479,5	449,2
	M	5 700,5	1 976,6	1 386,1	1 061,2	729,1	547,5	6 119,3	2 826,3	1 273,8	861,9	669,6	487,7
	J	5 344,5	1 802,7	1 251,3	1 078,2	683,1	529,2	5 665,5	2 431,2	1 323,3	843,4	619,1	448,5
	J	5 249,2	1 878,4	1 178,8	969,3	733,1	489,6	6 046,5	2 801,5	1 292,7	885,3	560,2	506,8
	A	5 123,2	1 857,0	1 046,6	952,8	713,5	535,3	5 294,0	2 689,7	976,8	738,9	476,5	412,1
	S	5 542,4	1 814,7	1 163,8	1 209,2	785,7	569,0	5 879,4	2 773,3	1 102,4	845,3	623,2	535,2
	O	6 086,9	2 256,6	1 320,9	1 128,8	802,5	578,1	6 883,2	3 339,9	1 350,0	927,6	677,6	588,1
	N	6 020,1	2 248,0	1 349,7	1 017,1	836,1	569,2	6 649,6	3 095,7	1 407,4	915,4	699,2	531,9
	D	6 419,5	2 128,6	1 405,6	1 569,8	700,5	615,0	6 652,4	2 852,5	1 429,8	1 231,2	531,4	607,5
1974	J	7 056,2	2 442,9	1 765,9	1 268,1	899,5	679,8	7 000,9	3 218,9	1 522,7	897,6	747,8	613,9
	F	7 162,1	2 158,7	1 807,8	1 652,9	867,4	675,3	6 983,8	3 261,2	1 465,5	1 018,3	715,0	523,8
	M	8 368,5	2 645,2	2 102,8	1 779,9	1 091,0	749,6	8 609,1	3 680,8	1 614,8	1 773,2	863,2	677,1
	A	8 381,4	2 539,2	2 154,3	1 855,0	1 055,4	777,5	8 001,9	3 663,2	1 611,2	1 166,2	869,2	692,1
	M	8 412,4	2 712,9	2 123,5	1 556,0	1 130,8	889,2	8 430,6	4 041,2	1 607,6	1 082,1	922,9	776,8
	J	8 182,5	2 519,4	1 939,1	1 608,0	1 223,1	892,9	7 633,6	3 171,0	1 690,0	1 134,7	939,8	698,1
	J	8 921,0	2 795,1	2 197,0	1 964,8	1 061,4	902,7	9 112,1	3 895,8	1 854,5	1 574,6	1 019,9	767,3

ÉCHANGES INTRA-CE²⁾

valeurs en Mio Eur

Origine Origin	Période Period	Pays importateur - Importing countries								
		Deutsch- land	France	Italia	Nederland	Belg.-Lux.	United Kingdom	Ireland	Danmark	
Deutschland	1973	I	1 562,6	948,9	1 238,8	996,6	611,8	42,8	257,4	
		II	1 659,4	1 103,7	1 269,7	1 069,4	631,4	50,5	307,0	
	1973	III	1 610,7	1 150,7	1 314,7	1 017,5	654,2	42,7	314,1	
		IV	1 948,0	1 286,2	1 513,7	1 271,3	737,6	46,2	366,4	
	1974	I	2 065,1	1 437,9	1 704,5	1 319,8	852,1	54,6	383,4	
		II	2 152,9	1 454,7	1 728,3	1 368,5	871,1	65,2	382,8	
	1973	J	459,0	327,2	406,0	312,8	220,3	15,9	89,0	
		F	525,2	356,9	392,1	324,9	176,2	13,2	82,2	
		M	578,4	267,8	440,8	356,8	214,8	13,9	82,0	
		A	508,9	306,2	391,2	335,8	176,8	14,5	88,9	
		M	581,5	401,7	468,7	372,7	230,4	21,8	110,9	
		J	568,9	393,1	409,8	354,1	225,4	14,6	96,8	
		J	580,1	344,9	407,6	298,8	223,1	15,0	103,8	
		A	461,2	367,0	436,1	356,8	223,5	14,8	100,8	
		S	569,3	441,1	472,1	361,1	207,3	12,9	102,7	
		O	713,6	390,1	556,9	479,4	256,5	18,0	132,4	
		N	633,4	408,2	504,8	406,6	257,7	15,7	121,8	
		D	601,0	488,7	459,9	378,3	222,2	12,4	102,0	
	1974	J	654,8	443,7	539,0	428,0	252,5	15,5	124,9	
		F	679,7	457,4	536,0	439,1	289,8	16,6	114,5	
		M	729,7	533,8	629,4	453,5	308,6	22,4	133,7	
		A	737,6	515,0	563,6	446,9	289,5	22,8	127,3	
		M	755,0	477,8	619,4	480,6	310,3	22,7	128,0	
		J	661,8	462,2	545,2	419,8	299,8	19,6	107,3	
	J	772,4	612,3	593,1	429,2	345,1	22,7	118,9		
	France	1973	I	1 451,5	703,3	387,5	815,7	448,8	27,8	54,2
			II	1 475,4	876,9	373,0	804,3	485,6	23,8	64,1
			III	1 295,3	774,5	355,0	756,7	443,6	20,8	58,2
IV			1 475,7	968,8	432,1	918,2	535,2	30,6	67,6	
1974		I	1 500,9	1 063,0	480,9	1 029,3	609,8	48,8	78,9	
		II	1 726,1	1 079,3	489,9	1 065,6	627,6	42,7	86,7	
1973		J	459,8	245,0	135,1	259,8	151,0	7,9	20,1	
		F	480,1	259,8	117,3	265,1	126,1	8,9	16,8	
		M	511,7	200,6	135,0	289,6	168,9	10,9	16,4	
		A	478,4	226,5	123,8	262,0	147,2	8,5	18,7	
		M	505,0	327,3	125,1	265,5	180,3	7,6	22,2	
		J	492,2	320,1	124,0	275,1	157,5	8,8	21,3	
		J	500,7	273,3	139,5	278,3	167,4	7,6	20,1	
		A	359,2	213,3	107,5	217,1	146,4	7,4	19,7	
		S	426,8	287,1	107,6	249,0	130,9	5,8	16,0	
		O	562,2	274,3	149,0	342,3	170,7	9,6	24,9	
		N	500,2	284,2	147,8	303,2	207,7	11,7	22,9	
		D	415,3	411,9	137,7	276,9	157,7	9,2	18,5	
1974		J	510,2	312,9	152,5	342,3	190,2	14,9	26,1	
		F	429,3	331,8	150,9	329,5	201,5	15,8	24,6	
		M	561,4	415,3	177,9	353,4	217,5	18,0	26,2	
		A	564,3	392,8	164,1	366,6	210,6	15,4	26,3	
		M	629,8	343,7	168,2	363,8	225,8	13,1	27,2	
		J	532,0	343,9	157,5	333,1	195,2	14,3	28,1	
J		604,9	489,9	159,2	332,9	269,8	12,7	27,9		

²⁾ Sur la base des importations.

TAB. 4

TRENDS IN EC TRADE
INTRA-EC, EXTRA-ECINTRA-EC TRADE²⁾

value in Mio Eur

Origine Origin	Période Period	Pays importateur - Importing countries									
		Deutsch- land	France	Italia	Nederland	Belg.-Lux.	United Kingdom	Ireland	Denmark		
Italia	1973	I	969,8	636,4		170,5	145,6	216,1	11,8	31,8	
		II	1 071,4	673,8		155,2	160,3	231,1	10,2	38,9	
		III	1 077,8	638,1		163,3	165,6	257,3	11,5	35,9	
		IV	1 099,6	751,4		177,8	187,8	277,3	11,9	47,5	
	1974	I	1 043,5	897,9		209,5	208,7	359,1	12,7	52,4	
		II	1 179,7	825,1		222,3	238,7	350,3	18,3	61,8	
	1973	J	330,3	218,3		60,8	49,0	81,5	4,3	12,3	
		F	335,2	213,0		56,0	48,5	67,4	3,5	10,3	
		M	303,9	205,2		53,8	47,9	67,3	4,1	8,8	
		A	328,0	181,0		48,7	46,0	58,9	3,3	9,4	
		M	385,6	245,7		56,6	57,9	91,0	3,9	15,5	
		J	358,9	247,0		50,0	55,6	83,4	3,2	12,8	
		J	399,3	242,8		58,9	52,6	86,2	4,0	12,2	
		A	334,4	165,9		53,3	59,6	95,4	4,3	12,9	
		S	345,9	229,4		51,0	51,7	76,4	3,2	10,3	
		O	413,6	257,7		66,4	66,3	93,2	5,1	14,6	
		N	375,8	258,5		62,4	62,4	103,9	3,7	13,7	
		D	312,2	235,2		52,9	57,7	83,2	3,1	18,1	
		1974	J	357,8	261,6		64,8	65,5	130,3	4,0	16,0
			F	308,3	252,7		61,6	71,3	111,6	4,2	18,0
	M		377,4	288,2		83,1	70,8	117,1	4,6	16,2	
	A		376,0	287,8		74,7	80,5	114,8	6,2	15,3	
	M		433,6	278,8		75,0	84,4	128,8	6,6	22,4	
	J		370,2	259,3		74,0	73,4	108,8	5,5	18,5	
	J		456,1	320,4		81,2	79,0	131,8	7,0	17,8	
	Nederland	1973	I	1 429,7	431,8	245,1		736,8	426,9	17,2	68,9
			II	1 548,2	437,3	260,1		656,4	446,8	21,7	66,8
			III	1 446,7	409,0	261,3		599,7	430,2	14,2	63,4
			IV	1 794,7	512,6	321,8		784,3	476,4	19,2	79,6
		1974	I	1 832,2	595,2	358,9		842,8	493,2	25,5	104,0
			II	2 006,6	631,3	311,2		1 064,7	591,7	32,6	137,9
		1973	J	460,1	134,8	86,5		213,6	148,9	4,9	27,0
F			468,6	142,2	94,8		236,2	135,2	5,4	20,6	
M			501,2	154,8	64,9		250,8	143,6	6,9	20,1	
A			499,0	138,9	80,7		247,1	130,7	7,4	20,7	
M			558,6	151,5	94,0		221,2	167,1	7,1	22,6	
J			491,9	146,9	85,4		210,0	150,4	7,3	20,7	
J			465,4	134,9	77,8		144,9	134,6	5,4	18,1	
A			482,6	122,9	86,9		235,6	154,9	4,7	22,6	
S			495,7	151,3	97,0		214,4	131,2	6,3	20,9	
O			654,1	177,9	99,5		282,5	170,0	6,9	26,8	
N			629,6	178,8	98,3		255,5	181,9	6,2	25,6	
D			523,6	155,9	124,3		205,3	127,7	6,1	24,8	
1974			J	618,3	185,6	118,3		265,8	136,4	6,5	30,7
			F	579,0	198,8	111,1		276,4	168,6	8,1	32,4
		M	634,9	210,5	129,2		295,1	187,3	10,8	36,9	
		A	655,3	213,9	120,2		314,9	193,2	13,9	61,1	
		M	733,5	214,6	96,4		359,2	214,5	10,2	34,6	
		J	612,0	203,2	95,0		285,7	180,0	8,7	30,2	
		J	662,4	190,3	158,6		216,3	212,4	8,7	31,8	

²⁾ On basis of import.

ÉCHANGES INTRA-CE²⁾

valeurs en Mio Eur

Origine Origin	Période Period	Pays importateur - Importing countries									
		Deutsch- land	France	Italia	Nederland	Belg.-Lux.	United Kingdom	Ireland	Danmark		
Belg.-Lux.	1973	I	1 007,7	821,4	196,6	738,2		195,1	11,6	47,3	
		II	1 128,8	863,7	244,9	798,7		211,8	9,7	53,3	
		III	997,2	794,5	208,7	688,5		205,4	8,1	49,0	
		IV	1 131,8	998,0	245,4	965,1		249,9	12,5	69,5	
	1974	I	1 154,9	1 129,9	263,0	883,0		249,6	13,4	69,1	
		II	1 313,2	1 142,8	264,4	1 023,2		254,4	18,9	69,2	
	1973	J	311,7	263,2	72,4	230,5		66,4	3,6	16,9	
		F	325,2	251,9	71,1	232,8		55,6	3,7	16,2	
		M	371,1	306,3	54,0	274,0		72,8	4,1	13,7	
		A	369,3	277,2	62,9	259,7		64,9	3,7	13,8	
		M	381,6	282,5	97,2	276,4		77,9	3,5	19,2	
		J	379,4	303,9	84,1	261,4		70,1	2,6	18,7	
		J	327,7	284,2	64,9	227,1		70,1	3,1	17,1	
		A	308,8	209,2	60,8	218,8		64,9	2,4	15,6	
		S	356,7	301,1	83,3	285,8		70,3	2,6	15,8	
		O	420,7	350,0	63,8	318,2		87,9	4,9	22,7	
		N	386,7	333,6	77,4	277,8		85,1	3,9	21,7	
		D	330,1	314,4	104,6	288,6		77,2	3,7	23,7	
		1974	J	388,5	366,8	77,3	281,2		69,7	4,6	24,0
	F		335,1	361,9	83,4	275,2		83,3	3,9	21,7	
	M		431,2	401,0	101,6	321,8		96,2	4,9	21,9	
	A		423,4	391,8	101,7	343,6		82,9	6,9	20,9	
	M		476,6	376,6	80,3	335,7		82,2	6,6	19,5	
	J		413,2	375,4	82,6	336,6		89,0	5,5	23,1	
	J	424,5	365,4	113,9	298,0		107,6	6,1	26,5		
	United Kingdom	1973	I	373,7	340,2	165,9	262,3	258,6		266,0	162,8
			II	373,8	354,7	190,5	239,9	310,4		310,6	162,0
			III	346,4	314,8	185,1	228,7	264,2		259,3	157,5
			IV	442,6	374,9	210,2	259,2	312,0		292,0	199,1
		1974	I	419,8	454,4	243,2	313,8	300,4		332,1	229,8
			II	486,9	476,6	248,1	341,4	424,5		399,9	219,2
		1973	J	116,1	144,0	56,4	84,3	83,7		86,6	61,2
F			127,1	107,7	65,5	89,6	93,4		88,2	51,0	
M			130,5	118,5	44,5	88,4	78,5		90,3	47,8	
A			118,4	110,1	49,3	72,1	91,1		119,1	41,5	
M			129,7	124,7	72,3	85,0	112,0		110,9	63,7	
J			125,6	119,9	68,3	82,8	105,7		93,1	51,3	
J			122,1	109,0	58,9	87,9	93,9		95,5	49,7	
A			119,7	93,1	63,2	77,3	100,2		82,5	55,8	
S			103,0	112,6	62,9	63,1	66,7		81,5	48,9	
O			150,2	130,9	61,9	92,7	111,7		105,7	66,1	
N			149,7	129,0	70,2	87,8	104,9		105,8	66,4	
D			146,3	115,0	88,4	79,2	89,8		80,6	59,2	
1974			J	139,0	156,6	74,1	101,5	90,4		96,6	78,9
		F	119,1	140,8	72,8	96,8	97,1		109,6	71,1	
		M	161,7	157,1	95,7	115,6	111,7		125,4	72,6	
		A	168,1	188,9	91,7	112,9	130,3		139,5	68,7	
		M	165,3	148,8	80,0	107,6	156,0		143,5	73,6	
		J	153,4	139,9	76,6	121,0	137,4		118,3	63,5	
		J	175,7	160,2	103,6	136,8	115,7		134,4	64,1	

²⁾ Sur la base des importations.

TAB. 4

TRENDS IN EC TRADE
INTRA-EC, EXTRA-ECINTRA-EC TRADE²⁾

value in Mio Eur

Origine Origin	Période Period	Pays importateur - Importing countries									
		Deutsch- land	France	Italia	Nederland	Belg.-Lux.	United Kingdom	Ireland	Danmark		
Ireland	1973	I	21,2	17,8	5,9	9,9	11,4	234,5		1,0	
		II	18,5	24,8	5,6	12,8	11,5	257,9		1,1	
		III	32,4	30,0	10,2	12,0	13,1	225,9		0,9	
		IV	26,6	20,8	9,0	12,3	17,3	309,5		1,1	
	1974	I	24,0	18,7	6,6	15,7	13,6	258,1		1,2	
		II	30,1	19,2	8,8	10,2	12,4	274,5		1,9	
	1973	J	7,4	6,5	2,7	2,7	4,2	81,3		0,2	
		F	6,6	5,3	1,9	3,4	3,3	67,9		0,3	
		M	7,2	6,0	1,3	3,8	3,9	85,3		0,4	
		A	6,6	6,4	1,6	4,1	4,5	81,4		0,2	
		M	6,2	8,5	1,4	5,0	3,6	95,9		0,4	
		J	5,7	9,9	2,5	3,6	3,2	80,9		0,4	
		J	6,5	10,6	3,6	4,5	3,3	79,2		0,2	
		A	20,5	10,1	2,3	4,3	5,2	68,6		0,3	
		S	5,9	9,4	4,3	3,1	4,4	78,1		0,2	
		O	11,1	7,8	2,8	5,0	5,5	106,6		0,4	
		N	8,5	7,5	2,1	4,3	4,9	108,5		0,3	
		D	7,1	5,5	4,2	3,0	6,7	93,6		0,2	
		1974	J	6,9	6,5	2,8	7,8	5,6	84,2		0,3
			F	6,5	6,1	2,3	3,4	4,1	89,3		0,3
	M		10,7	6,0	1,4	4,5	3,8	84,5		0,6	
	A		9,1	6,4	3,9	3,2	4,1	85,9		0,4	
	M		11,2	6,5	3,1	3,8	3,9	90,6		0,5	
	J		9,8	6,1	1,9	3,2	4,3	99,3		0,6	
	J	11,6	4,7	2,5	2,8	3,8	107,4		0,6		
	Danmark	1973	I	154,1	40,2	47,6	35,1	15,9	212,7	6,8	
			II	158,0	39,6	62,3	35,9	17,2	239,7	5,7	
			III	141,3	39,6	63,2	35,9	19,7	226,0	4,3	
			IV	184,5	51,8	70,3	37,6	20,7	254,6	5,9	
		1974	I	174,5	64,3	86,5	41,8	29,4	255,2	6,4	
II			176,4	62,7	56,6	44,5	26,2	258,4	9,1		
1973		J	40,8	11,7	14,9	9,5	5,3	75,9	2,1		
		F	55,1	13,6	17,2	12,2	5,6	60,1	2,2		
		M	58,2	14,8	15,4	13,5	5,0	76,6	2,5		
		A	45,4	9,8	17,0	10,9	4,3	55,4	2,3		
		M	56,5	15,3	19,9	13,3	6,9	98,2	2,2		
		J	56,2	14,6	24,9	11,7	6,5	92,8	1,3		
		J	45,5	14,6	20,8	11,5	6,6	70,4	1,9		
		A	43,8	10,1	23,2	12,7	5,9	76,8	1,1		
		S	51,2	14,9	19,3	11,8	7,0	78,8	1,4		
		O	68,6	17,9	23,5	12,9	8,1	92,1	1,9		
		N	62,7	16,9	20,2	13,6	6,5	90,6	2,1		
		D	54,5	17,1	26,7	11,2	5,7	71,4	1,8		
		1974	J	54,4	20,2	26,5	13,0	9,0	77,4	2,1	
			F	54,4	22,0	29,3	13,6	9,3	98,7	2,0	
M			65,7	19,0	30,5	15,1	11,1	87,7	2,5		
A			60,0	17,2	26,3	13,5	8,7	82,4	3,1		
M			59,5	21,2	16,7	15,2	8,8	85,9	3,6		
J			56,9	17,5	13,9	15,8	8,7	89,9	2,4		
J			48,4	17,3	29,2	14,7	7,2	90,3	3,9		

²⁾ On basis of import.

**ÉVOLUTION DU COMMERCE DE LA CE
avec les principales zones**

TAB. 5

valeurs en Mio Eur

Période Period	EUR-9	EUR-6	Deutsch- land	France	Italia	Nederland	Belg.-Lux.	United Kingdom	Ireland	Danmark	
PAYS DE LA CLASSE 1						CLASS 1 COUNTRIES					
import											
1973	I	10 876,3	6 978,2	2 775,5	1 558,5	1 106,7	918,1	619,4	3 201,0	101,4	595,7
	II	11 180,0	7 315,3	2 839,3	1 683,3	1 300,1	840,3	652,4	3 144,9	95,6	624,2
	III	10 604,5	7 020,8	2 783,8	1 412,2	1 304,7	860,6	659,5	2 942,2	85,6	555,9
	IV	12 278,8	7 936,7	3 169,4	1 680,2	1 402,4	942,2	742,5	3 507,8	107,5	726,8
1974	I	13 651,1	8 956,0	3 158,4	2 126,0	1 603,5	1 154,7	913,4	3 798,6	123,8	772,7
	II	14 398,4	9 400,6	3 314,4	2 200,2	1 657,2	1 169,9	1 058,9	4 107,4	137,4	753,0
1973	J	3 711,7	2 288,6	916,2	503,8	389,0	295,7	183,9	1 186,2	37,6	199,3
	F	3 382,8	2 283,6	904,5	491,5	402,4	280,9	204,3	896,3	31,4	171,5
	M	3 764,9	2 402,4	954,7	563,1	318,8	341,4	230,4	1 117,9	32,4	206,2
	A	3 466,5	2 265,6	884,3	517,9	388,8	271,0	203,6	1 001,3	29,1	170,5
	M	4 062,0	2 634,4	1 031,6	631,9	439,9	304,1	226,9	1 157,2	37,5	232,9
	J	3 635,1	2 414,9	923,8	533,5	468,3	265,5	223,8	1 002,5	29,6	188,1
	J	3 551,6	2 352,6	967,1	505,6	415,9	274,1	189,9	1 004,3	31,6	163,1
	A	3 426,4	2 266,5	924,9	427,2	407,4	294,4	212,6	949,6	28,2	182,1
	S	3 612,4	2 401,4	888,6	479,4	482,4	292,4	258,6	994,9	25,8	190,3
	O	4 091,1	2 638,8	1 088,2	546,1	453,5	303,0	248,0	1 174,6	39,2	238,5
	N	4 189,6	2 663,4	1 086,1	566,5	414,1	354,8	241,9	1 250,9	36,8	238,5
	D	3 986,3	2 637,7	1 006,7	567,7	535,5	286,6	241,2	1 093,5	31,4	223,7
1974	J	4 540,0	3 015,7	1 093,1	724,5	493,9	411,4	292,8	1 239,0	38,3	247,0
	F	4 187,6	2 741,9	911,6	682,4	532,0	316,3	299,6	1 150,0	39,6	256,1
	M	4 886,8	3 191,1	1 153,7	719,6	574,3	427,0	316,5	1 406,4	45,7	243,6
	A	4 778,7	3 128,1	1 079,0	716,4	624,8	355,2	352,7	1 350,7	44,7	255,2
	M	4 936,3	3 259,9	1 181,8	770,5	535,8	407,8	364,0	1 396,3	47,3	232,8
	J	4 640,7	3 010,4	1 053,1	714,0	498,3	408,6	336,4	1 365,2	46,5	218,6
	J	5 100,8	3 427,7	1 236,4	742,7	660,5	474,4	313,7	1 442,2	42,6	188,3
export											
1973	I	11 176,6	8 063,2	4 198,7	1 429,5	1 082,9	689,9	662,2	2 569,6	66,8	477,0
	II	12 191,7	8 930,4	4 585,0	1 582,0	1 276,6	782,7	704,1	2 713,2	71,6	476,5
	III	11 838,2	8 877,1	4 762,8	1 375,0	1 339,4	696,1	703,8	2 411,3	70,1	479,7
	IV	13 740,7	10 246,5	5 251,3	1 767,2	1 575,3	812,3	840,4	2 810,4	80,1	603,7
1974	I	14 775,3	11 173,5	5 838,4	1 937,5	1 551,7	986,5	859,4	2 874,9	96,0	630,5
	II	15 887,2	11 902,9	6 047,3	2 127,4	1 672,7	1 046,5	1 009,0	3 262,7	86,9	634,7
1973	J	3 647,0	2 554,8	1 309,6	431,3	362,3	253,1	198,5	923,4	21,6	147,2
	F	3 729,7	2 659,2	1 363,3	472,2	396,1	227,5	200,1	806,3	24,1	240,1
	M	3 881,4	2 850,8	1 526,7	526,0	326,0	209,3	262,8	841,4	22,5	166,7
	A	3 876,4	2 811,4	1 494,7	504,2	365,2	199,5	247,8	885,7	22,3	157,0
	M	4 318,3	3 190,7	1 629,1	545,8	462,3	313,3	240,2	948,0	21,2	158,4
	J	3 992,3	2 197,2	1 465,6	532,0	446,7	269,9	213,0	881,1	22,9	161,1
	J	4 089,8	3 092,4	1 587,1	537,1	478,2	226,3	263,7	831,0	23,4	143,0
	A	3 712,6	2 711,4	1 522,5	384,0	394,6	208,0	202,3	834,6	23,6	143,0
	S	4 078,5	3 108,9	1 666,6	454,0	464,5	262,3	261,5	752,5	23,1	194,0
	O	4 718,7	3 540,6	1 910,8	566,2	489,9	289,3	284,4	948,0	26,7	203,4
	N	4 654,2	3 418,7	1 770,7	616,8	472,0	296,0	263,2	1 019,3	26,9	189,3
	D	4 391,9	3 309,5	1 593,7	584,2	614,4	230,1	287,1	843,0	26,4	213,0
1974	J	4 646,8	3 563,6	1 827,3	633,9	473,9	337,8	290,7	864,2	33,4	185,6
	F	4 753,3	3 560,2	1 891,1	606,5	508,0	300,0	254,6	951,7	33,1	208,3
	M	5 366,2	4 044,8	2 120,0	696,5	566,3	348,5	313,5	1 055,3	29,5	236,6
	A	5 333,7	4 049,1	2 073,6	698,6	586,3	370,0	320,6	1 043,6	31,1	209,9
	M	5 574,1	4 163,5	2 233,5	703,4	526,5	339,5	360,6	1 151,7	28,9	230,0
	J	4 794,9	3 688,3	1 740,1	726,6	559,8	337,0	324,8	1 061,9	27,1	197,6
	J	5 805,6	4 423,6	2 128,8	779,4	789,4	381,2	344,8	1 176,3	30,7	175,0

TAB. 5

TRENDS IN EC TRADE
major areas

value in Mio Eur

Période Period	EUR-9	EUR-6	Deutsch- land	France	Italia	Nederland	Belg.-Lux.	United Kingdom	Ireland	Danmark	
	AELE					EFTA					
	import										
1973	I	3 251,2	1 940,0	860,2	395,9	289,7	217,0	177,2	925,9	26,7	358,6
	II	3 442,9	2 071,9	941,6	399,6	347,7	218,1	164,9	966,6	26,9	377,5
	III	3 383,7	2 013,9	907,4	345,0	361,5	220,3	179,7	985,0	19,5	365,3
	IV	3 933,0	2 326,3	1 009,4	431,6	404,6	266,7	214,0	1 103,5	29,8	473,4
1974	I	4 160,2	2 598,5	1 021,0	522,3	490,6	314,6	250,0	1 057,4	36,0	468,3
	II	4 351,9	2 679,0	1 123,1	536,3	455,6	289,7	274,3	1 158,9	36,4	477,6
1973	J	1 084,1	640,5	281,4	120,5	104,7	79,0	54,9	317,9	8,6	117,1
	F	1 041,1	657,5	282,1	141,0	106,5	64,2	63,7	270,6	8,0	105,0
	M	1 118,9	642,9	296,7	134,3	79,8	73,8	58,3	336,7	10,0	129,3
	A	1 062,7	642,0	293,2	127,6	100,4	67,7	53,1	308,4	8,3	104,0
	M	1 218,1	739,2	340,2	140,1	126,8	73,7	58,4	332,0	10,2	136,7
	J	1 154,5	693,2	309,2	132,0	119,9	76,8	55,3	328,7	8,7	123,9
	J	1 150,4	704,0	326,4	136,1	107,9	77,0	56,6	337,4	8,0	101,0
	A	1 015,0	609,2	271,8	85,9	123,3	73,1	55,1	276,9	5,5	123,4
	S	1 205,3	696,9	308,9	123,0	130,9	70,3	63,8	370,8	6,0	131,6
	O	1 359,1	808,0	360,2	146,7	131,3	92,0	77,8	369,8	10,8	170,5
	N	1 344,0	779,7	342,0	145,0	128,8	93,7	70,2	402,6	10,3	150,8
	D	1 212,0	735,6	310,4	140,0	144,5	82,0	58,7	331,3	8,0	137,1
1974	J	1 311,7	853,0	343,8	180,5	139,8	107,1	81,8	306,2	11,5	141,0
	F	1 306,2	808,8	294,6	166,3	174,2	92,8	80,9	340,5	11,9	145,0
	M	1 527,3	934,5	382,7	175,6	175,1	114,7	86,4	409,2	12,6	171,0
	A	1 488,4	910,6	370,6	183,0	163,7	99,2	94,1	402,6	12,4	162,8
	M	1 472,7	931,3	413,4	177,6	151,5	95,8	93,0	378,0	11,7	151,7
	J	1 368,8	834,6	338,9	176,3	140,7	94,9	83,8	380,3	12,3	141,6
	J	1 526,7	985,4	399,0	214,0	180,7	111,6	80,1	414,7	12,9	113,7
	export										
1973	I	4 285,1	3 255,8	1 854,1	579,6	327,8	267,7	226,6	724,8	9,5	295,0
	II	4 736,8	3 652,2	2 051,5	602,5	406,9	344,1	247,2	776,9	8,9	298,8
	III	4 583,8	3 585,7	2 072,9	516,7	441,5	302,2	252,4	691,9	9,1	297,1
	IV	5 539,3	4 266,9	2 438,2	679,4	463,2	381,8	304,3	889,3	11,7	371,4
1974	I	5 855,6	4 560,8	2 531,7	795,9	474,6	426,6	332,0	888,2	12,6	394,0
	II	6 180,3	4 782,9	2 633,6	871,8	510,6	420,9	346,0	975,1	14,6	407,7
1973	J	1 342,3	997,4	555,0	168,7	107,2	93,9	72,6	252,1	2,8	90,0
	F	1 515,8	1 100,5	615,4	208,7	119,1	88,0	69,3	233,9	3,6	177,8
	M	1 505,4	1 158,5	684,2	202,2	101,7	85,9	84,5	239,6	3,2	104,1
	A	1 489,6	1 110,8	646,9	180,9	112,9	89,8	80,3	269,3	3,5	106,0
	M	1 700,6	1 338,0	776,8	212,9	147,1	119,1	82,1	263,4	2,8	96,4
	J	1 545,6	1 201,6	630,0	208,7	145,9	135,2	81,8	244,9	2,6	96,5
	J	1 536,4	1 236,6	688,9	197,5	156,5	94,2	99,5	212,9	2,5	84,4
	A	1 436,9	1 110,3	660,6	142,9	129,1	104,3	73,4	234,7	3,1	88,8
	S	1 629,3	1 255,6	727,4	176,3	155,3	103,9	92,7	245,8	3,5	124,4
	O	1 924,7	1 473,6	886,1	219,0	146,9	116,2	105,4	322,2	3,9	125,0
	N	1 879,3	1 439,5	835,2	235,0	137,3	145,3	86,7	318,8	3,9	117,1
	D	1 746,8	1 364,9	731,4	225,4	179,3	122,4	106,4	246,9	3,8	131,2
1974	J	1 844,1	1 467,9	812,2	258,6	138,5	132,0	126,6	253,3	3,6	119,3
	F	1 882,8	1 461,7	816,6	253,7	155,2	139,5	96,7	286,9	4,2	130,0
	M	2 125,6	1 629,4	902,9	283,3	179,6	155,1	108,5	346,7	4,8	144,7
	A	2 103,2	1 626,9	897,9	283,4	180,9	150,2	114,5	338,2	4,9	135,2
	M	2 139,3	1 656,5	946,5	291,1	156,9	141,5	120,5	329,6	4,6	148,6
	J	1 937,6	1 497,8	789,1	297,7	172,7	129,2	109,1	308,2	5,1	126,5
	J	2 183,2	1 743,3	961,2	301,0	229,3	139,5	112,3	325,4	4,4	110,1

valeurs en Mio Eur

Période Period	EUR-9	EUR-6	Deutsch- land	France	Italia	Nederland	Belg.-Lux.	United Kingdom	Ireland	Danmark
ÉTATS-UNIS			UNITED STATES							
import										
1973 I	3 571,1	2 621,2	921,6	605,2	403,1	473,5	217,8	810,4	42,6	96,9
II	3 628,4	2 694,9	895,7	692,4	469,4	399,7	237,7	776,7	35,4	121,4
III	3 330,1	2 534,2	853,0	547,6	471,1	404,8	257,7	686,3	34,1	75,5
IV	3 884,4	2 824,4	996,5	631,8	492,2	431,2	272,7	899,8	41,3	118,9
1974 I	4 782,9	3 458,7	1 088,3	854,0	574,0	565,5	376,9	1 163,3	46,5	114,4
II	4 957,9	3 578,1	1 071,0	827,8	617,1	597,5	464,7	1 202,1	49,3	128,4
1973 J	1 183,0	840,1	310,0	196,7	127,5	139,5	66,4	292,1	17,0	33,8
F	1 114,0	840,0	312,0	173,0	140,8	145,1	69,1	231,6	14,2	28,2
M	1 264,4	940,3	299,4	235,5	134,3	188,8	82,3	283,9	11,4	28,8
A	1 099,6	828,9	276,7	203,3	142,1	131,5	75,3	236,0	10,0	24,7
M	1 380,7	1 004,6	329,4	287,6	153,4	150,4	83,8	309,4	15,3	51,4
J	1 133,5	855,3	289,1	201,5	172,5	118,0	74,2	234,7	10,2	33,3
J	1 072,6	810,4	282,8	181,4	159,9	124,1	62,2	221,8	12,2	28,2
A	1 134,8	852,6	312,3	179,0	140,2	138,0	83,1	248,4	11,9	21,9
S	1 112,8	865,8	254,7	187,2	170,8	142,8	110,3	213,5	10,0	23,5
O	1 200,8	905,3	323,2	200,8	169,5	128,4	83,4	254,4	16,5	24,8
N	1 368,6	948,3	325,6	217,1	145,3	172,1	88,2	358,6	13,5	48,2
D	1 318,3	973,9	350,9	213,8	177,7	131,5	100,0	291,6	11,3	41,5
1974 J	1 560,9	1 133,6	366,5	272,4	171,1	205,7	117,9	369,6	15,1	42,6
F	1 435,3	1 046,2	314,1	281,2	180,5	145,5	124,9	341,0	14,2	33,9
M	1 730,4	1 274,4	407,7	300,0	220,9	214,3	131,5	404,9	17,1	34,0
A	1 635,0	1 188,1	341,6	273,2	251,9	168,5	152,9	380,2	16,6	50,1
M	1 691,3	1 212,7	383,4	287,8	180,3	205,9	155,3	418,8	18,5	41,3
J	1 626,2	1 176,9	345,9	267,1	186,1	223,2	154,6	404,5	14,2	30,6
J	1 754,2	1 303,0	403,2	273,9	255,9	245,0	125,0	400,1	14,9	36,2
export										
1973 I	3 028,0	2 156,9	1 098,3	308,1	355,1	152,7	242,7	746,5	36,4	88,2
II	3 216,6	2 325,7	1 154,0	357,3	373,1	200,7	240,6	764,6	42,0	84,3
III	3 047,8	2 233,0	1 164,8	298,5	372,8	153,5	243,4	692,0	41,9	80,0
IV	3 294,5	2 375,5	1 116,1	386,2	421,0	176,1	276,1	770,9	45,4	102,7
1974 I	3 569,2	2 659,1	1 392,2	378,7	382,2	231,9	274,1	751,8	55,4	102,9
II	3 868,5	2 885,2	1 396,3	455,9	431,0	253,7	348,2	854,6	42,0	86,8
1973 J	1 038,5	713,9	381,7	89,1	119,5	58,5	65,1	287,3	12,5	24,8
F	945,0	679,2	322,6	99,7	128,9	45,5	76,5	226,0	14,5	31,3
M	1 047,6	770,6	394,3	119,4	107,1	48,7	101,1	233,8	11,0	32,2
A	1 067,7	775,1	407,6	124,7	112,7	42,7	87,4	253,2	12,8	26,6
M	1 105,5	803,1	362,2	121,8	132,8	99,9	86,4	264,2	9,9	28,3
J	1 038,9	747,4	384,8	110,8	127,3	58,1	66,4	247,2	15,0	29,3
J	1 063,8	773,8	376,4	117,7	143,2	53,5	83,0	250,0	14,6	25,4
A	921,7	643,5	345,6	87,8	109,3	34,6	66,2	238,5	14,9	24,7
S	1 065,5	815,8	443,7	92,9	119,0	65,5	94,7	206,4	12,5	30,8
O	1 146,5	840,2	421,0	114,1	137,0	80,9	87,2	254,2	14,3	37,8
N	1 158,5	821,1	370,3	157,8	133,9	60,3	98,8	291,3	14,9	31,2
D	989,3	713,9	323,6	114,3	150,1	35,1	90,8	225,5	16,7	33,7
1974 J	1 125,3	854,4	421,6	122,6	130,9	103,0	76,3	219,6	21,7	29,6
F	1 124,3	816,4	437,6	113,8	117,7	56,1	91,2	253,7	19,6	34,6
M	1 317,8	987,8	532,9	142,2	133,5	72,7	106,5	277,2	14,2	38,6
A	1 284,6	1 000,5	500,5	147,6	150,8	97,2	104,4	236,5	16,9	30,7
M	1 389,8	1 019,1	540,3	142,8	136,2	72,3	127,5	328,5	13,0	29,2
J	1 188,6	864,3	355,4	165,7	143,9	84,3	115,0	285,0	12,3	27,0
J	1 398,1	1 041,2	418,6	180,8	217,1	105,3	119,4	315,2	17,6	24,1

TAB. 5

TRENDS IN EC TRADE
major areas

value in Mio Eur

Période Period	EUR-9	EUR-6	Deutsch- land	France	Italia	Nederland	Belg.-Lux.	United Kingdom	Ireland	Danmark	
PAYS DE LA CLASSE 2			CLASS 2 COUNTRIES								
import											
1973	I	7 009,7	5 236,8	1 667,2	1 369,7	927,9	849,1	422,9	1 601,3	42,1	129,5
	II	7 392,6	5 582,2	1 654,4	1 460,9	1 149,8	846,2	470,9	1 628,5	37,4	144,5
	III	7 742,5	5 943,4	1 745,9	1 391,1	1 220,3	984,9	601,2	1 604,6	43,8	150,7
	IV	9 199,4	7 002,8	2 125,3	1 679,8	1 620,1	963,2	614,4	1 978,9	42,1	175,6
1974	I	13 219,9	9 958,1	2 907,0	2 726,0	2 368,4	1 205,4	751,3	2 929,4	65,7	266,7
	II	15 242,0	11 458,0	3 086,1	3 165,4	2 689,4	1 595,0	922,1	3 405,7	95,1	283,2
1973	J	2 380,2	1 765,5	562,0	447,4	322,6	281,1	152,4	553,9	14,5	46,3
	F	2 206,1	1 684,0	527,6	422,6	338,2	282,8	112,8	470,8	14,5	36,8
	M	2 414,9	1 789,8	577,7	499,7	269,7	285,1	157,6	573,9	10,8	40,4
	A	2 254,1	1 728,3	528,9	448,0	332,2	271,0	148,2	468,6	12,8	44,4
	M	2 676,7	2 005,2	596,1	531,0	419,3	289,4	169,4	608,4	12,7	50,4
	J	2 488,6	1 867,7	529,0	481,9	409,7	286,0	161,1	565,4	12,2	43,3
	J	2 432,3	1 891,9	566,5	466,9	370,2	319,4	168,9	482,9	15,9	41,6
	A	2 538,1	1 852,0	580,7	456,2	341,4	287,9	185,8	621,2	14,7	50,2
	S	2 739,0	2 167,1	601,2	468,0	514,9	379,5	203,5	507,2	13,3	51,4
	O	2 968,4	2 239,2	722,5	533,8	464,0	349,6	169,3	654,9	13,1	61,2
	N	2 915,2	2 166,2	710,7	544,3	400,1	329,3	181,8	683,5	15,1	50,4
	D	3 290,2	2 587,9	704,7	601,8	758,8	288,4	234,2	641,0	13,9	47,4
1974	J	3 821,1	2 837,7	968,0	758,6	545,6	319,8	245,7	883,7	16,9	82,8
	F	4 303,7	3 275,5	906,0	862,3	878,2	403,2	225,8	940,1	19,9	68,2
	M	5 034,7	3 807,4	1 033,0	1 100,8	930,0	482,5	261,1	1 101,9	28,8	96,6
	A	5 144,2	3 881,4	1 006,3	1 126,1	986,3	522,3	240,4	1 151,1	22,5	89,2
	M	5 084,8	3 790,3	1 041,4	1 080,4	804,1	544,1	320,3	1 180,1	32,6	81,8
	J	5 008,1	3 799,2	1 038,2	962,1	904,3	532,2	362,4	1 114,4	19,8	74,7
	J	5 427,6	4 202,7	1 074,2	1 153,9	1 016,0	541,2	417,4	1 101,5	31,6	91,8
export											
1973	I	5 094,1	3 751,4	1 310,9	1 159,9	470,6	495,6	314,4	1 251,4	14,9	76,4
	II	5 442,9	3 998,2	1 433,2	1 295,4	604,7	356,9	308,0	1 321,0	11,1	112,6
	III	5 582,0	4 161,2	1 605,5	1 234,9	623,8	360,5	336,5	1 227,7	22,3	170,8
	IV	6 435,3	4 983,3	1 814,4	1 477,5	815,7	438,7	437,0	1 274,5	39,1	138,4
1974	I	7 115,5	5 513,4	2 095,6	1 610,4	834,7	526,3	446,4	1 427,7	17,7	156,7
	II	8 028,0	6 159,0	2 334,7	1 717,2	947,4	591,5	568,2	1 663,2	28,0	177,8
1973	J	1 694,8	1 216,5	438,1	365,6	162,1	168,5	82,2	452,2	4,1	22,0
	F	1 673,6	1 241,0	426,7	354,2	168,1	180,8	111,2	396,5	7,2	28,9
	M	1 724,9	1 293,8	446,1	440,1	141,3	146,4	119,9	402,0	3,5	25,6
	A	1 658,5	1 200,6	453,5	392,7	171,0	92,5	90,9	432,8	3,5	21,6
	M	1 934,0	1 436,2	547,8	438,6	214,7	129,7	105,4	440,2	3,3	54,3
	J	1 847,5	1 357,9	433,2	464,0	217,6	134,8	108,3	448,9	4,3	36,4
	J	1 959,1	1 497,5	540,5	466,0	232,6	141,7	116,7	417,4	6,9	37,3
	A	1 790,6	1 317,1	551,2	388,8	187,6	92,0	97,5	432,2	6,8	34,5
	S	1 844,1	1 354,2	523,2	380,1	201,8	126,2	122,9	382,4	8,6	98,9
	O	2 188,5	1 706,9	691,2	479,6	228,8	153,3	154,0	421,8	12,0	47,8
	N	2 136,8	1 648,5	608,1	488,7	242,2	181,8	127,7	437,6	11,2	39,5
	D	2 129,2	1 644,5	526,5	509,3	346,0	107,7	155,0	417,6	15,9	51,2
1974	J	2 261,5	1 771,7	664,4	527,5	226,9	206,4	146,5	454,9	5,4	29,5
	F	2 287,6	1 753,1	671,1	524,8	275,5	158,7	123,0	462,6	5,5	66,4
	M	2 560,3	1 983,8	780,1	557,9	329,0	161,2	175,6	508,9	6,8	60,8
	A	2 619,5	2 014,6	789,1	572,7	308,6	160,5	183,7	531,9	6,2	66,8
	M	2 778,8	2 112,3	866,9	559,0	304,6	188,0	193,8	592,4	12,7	61,4
	J	2 633,3	2 030,3	678,6	586,7	333,4	243,2	188,4	544,3	9,0	49,7
	J	3 117,3	2 441,9	823,6	684,3	460,5	260,5	213,0	592,3	25,4	57,7

ÉVOLUTION DU COMMERCE DE LA CE
avec les principales zones

TAB. 5

valeurs en Mio Eur

Période Period	EUR-9	EUR-6	Deutsch- land	France	Italia	Nederland	Belg.-Lux.	United Kingdom	Ireland	Danmark
EAMA										
import										
1973 I	533,7	499,4	84,0	203,7	58,2	40,7	112,8	32,2	0,3	1,8
II	555,3	518,4	81,4	210,7	78,3	41,9	106,1	34,2	0,4	2,3
III	605,4	563,4	79,3	208,7	77,1	42,8	155,5	37,9	1,5	2,6
IV	681,9	633,8	93,5	238,3	102,7	42,7	156,6	45,1	0,9	2,1
1974 I	849,1	777,9	117,0	316,2	120,4	73,6	150,7	67,1	1,2	2,9
II	1 021,6	940,4	117,8	386,0	109,0	72,3	255,3	75,5	1,1	4,6
1973 J	185,9	176,9	26,5	63,5	23,6	12,0	51,3	8,2	0,1	0,7
F	152,9	142,5	27,2	62,8	18,4	13,4	20,7	9,9	0,1	0,4
M	194,8	180,2	30,1	77,4	16,6	15,3	40,8	13,9	0,1	0,6
A	173,2	162,1	28,4	62,9	22,1	12,7	36,0	10,3	0,1	0,7
M	203,5	190,0	25,5	78,7	32,5	16,2	37,1	12,8	0,1	0,6
J	179,0	166,5	27,5	69,1	23,9	13,0	33,0	11,7	0,1	0,7
J	203,6	191,7	27,2	69,3	23,1	15,5	56,6	10,3	0,7	0,9
A	199,6	184,5	24,1	64,0	23,7	14,2	58,5	13,2	0,9	1,0
S	199,1	183,5	27,8	75,4	30,5	13,0	36,8	14,8	0,2	0,6
O	226,5	208,9	33,2	78,0	32,8	15,9	49,0	16,6	0,2	0,8
N	217,9	200,7	34,0	81,2	32,8	15,9	36,8	16,1	0,3	0,8
D	237,2	224,0	26,7	79,0	37,3	11,0	70,0	12,5	0,3	0,4
1974 J	264,5	240,7	34,8	91,6	34,4	25,7	54,2	22,7	0,2	0,9
F	275,7	244,8	37,8	95,3	45,2	23,5	43,0	21,0	0,6	9,3
M	314,3	290,3	44,4	128,8	40,5	23,0	53,6	23,3	0,3	0,4
A	355,2	329,5	43,7	134,4	48,1	27,0	76,3	24,6	0,2	0,9
M	334,6	304,3	44,6	121,9	27,5	25,0	85,3	28,7	0,5	1,1
J	335,8	311,2	29,5	130,1	33,6	24,3	93,7	22,4	0,3	1,9
J	333,0	304,8	31,4	131,8	53,9	28,3	59,4	27,6	0,1	0,5
export										
1973 I	420,2	398,5	47,9	242,8	29,3	30,3	48,2	18,8	0,1	2,8
II	435,2	413,5	50,8	264,5	38,5	23,6	36,1	18,7	0,1	2,9
III	432,0	414,0	61,4	249,6	38,2	25,9	38,9	15,6	0,2	2,2
IV	466,3	441,4	64,7	265,9	38,2	27,5	45,1	21,1	0,6	3,2
1974 I	510,2	480,7	70,1	293,3	37,3	31,1	48,9	26,7	0,3	2,5
II	553,7	521,9	80,4	305,7	39,0	31,1	65,7	28,0	0,2	3,6
1973 J	136,2	128,7	14,9	77,9	12,1	13,6	10,2	7,1	0,0 ⁺	0,4
F	139,1	132,4	17,3	74,3	8,6	8,2	24,0	5,4	0,0 ⁺	1,3
M	145,3	137,8	15,6	90,5	9,1	8,5	14,1	6,3	0,0 ⁺	1,2
A	129,7	124,0	17,2	82,8	9,6	5,2	9,2	5,1	0,0 ⁺	0,6
M	151,6	143,8	17,0	87,8	15,7	9,9	13,4	6,1	0,1	1,6
J	154,0	145,7	16,6	93,9	13,2	8,5	13,5	7,6	0,0 ⁺	0,7
J	169,0	162,6	19,9	98,1	17,9	11,5	15,2	5,4	0,1	0,9
A	132,0	126,0	23,4	77,2	9,1	5,1	11,2	5,4	0,1	0,5
S	131,3	125,6	18,7	74,4	11,1	9,3	12,1	4,9	0,0 ⁺	0,8
O	157,3	148,2	22,1	89,3	8,9	10,4	17,5	8,1	0,1	0,9
N	157,1	148,5	22,1	90,2	12,3	9,6	14,3	7,2	0,3	1,1
D	152,6	145,5	20,8	86,4	17,0	7,6	13,7	5,8	0,1	1,2
1974 J	163,8	154,2	22,2	92,9	12,1	8,2	18,8	8,9	0,1	0,6
F	158,9	149,1	23,1	92,7	11,8	9,8	11,7	8,7	0,1	1,0
M	186,4	176,9	24,8	107,5	13,4	13,1	18,1	9,1	0,0 ⁺	0,4
A	172,9	163,4	26,4	98,0	11,1	10,0	17,9	8,1	0,1	1,3
M	194,4	183,9	32,7	107,2	12,3	9,5	22,2	9,1	0,1	1,3
J	186,8	174,4	21,3	100,6	15,6	11,6	25,3	11,3	0,1	1,0
J	211,1	198,4	26,6	121,0	20,1	12,1	18,6	11,3	0,3	1,1

TAB. 5

TRENDS IN EC TRADE
major areas

value in Mio Eur

Période Period	EUR-9	EUR-6	Deutsch- land	France	Italia	Nederland	Belg.-Lux.	United Kingdom	Ireland	Danmark	
AFRIQUE NON ASSOCIÉE DE LA CLASSE 2			AFRICA NOT AFFILIATED OF THE CLASS 2								
import											
1973	I	1 419,3	1 032,9	423,3	238,3	189,9	137,9	43,5	362,2	8,4	15,8
	II	1 432,8	1 070,5	405,9	267,9	245,6	111,8	39,3	343,1	4,5	14,7
	III	1 445,7	1 109,7	395,4	258,4	253,6	133,8	68,5	314,3	7,4	14,3
	IV	2 055,0	1 564,9	616,5	329,3	395,1	140,9	83,1	465,7	6,3	18,1
1974	I	3 499,8	2 808,4	1 016,0	606,1	797,8	283,6	104,9	632,2	10,8	48,4
	II	3 345,4	2 668,1	878,1	600,3	796,4	316,6	76,7	635,4	9,4	32,5
1973	J	490,3	363,8	143,9	75,4	70,2	53,7	20,6	117,6	3,2	5,7
	F	449,4	337,6	137,8	79,7	64,6	45,7	9,8	104,5	2,9	4,4
	M	478,8	332,1	141,5	83,2	55,8	38,5	13,1	139,1	2,4	5,2
	A	442,2	342,6	132,0	81,4	77,6	38,5	13,1	92,5	2,4	4,7
	M	541,5	386,4	142,4	97,4	91,2	40,3	15,1	148,9	1,3	4,9
	J	459,2	344,9	131,2	89,1	77,1	33,0	14,5	109,1	0,8	4,4
	J	455,6	353,7	131,6	89,3	80,7	40,2	11,9	95,2	2,2	4,5
	A	472,0	347,3	135,4	86,6	59,6	46,1	19,6	119,2	2,5	3,0
	S	510,1	394,2	127,2	82,5	113,8	47,6	23,1	107,0	2,8	6,1
	O	621,3	465,0	188,1	108,1	113,8	37,0	18,0	152,7	0,5	3,1
	N	663,3	489,3	215,8	112,4	84,3	53,8	23,0	163,5	4,2	6,3
	D	771,6	611,2	217,1	108,7	198,1	50,7	36,6	150,8	1,8	7,8
1974	J	1 095,1	861,2	372,9	175,9	204,0	68,1	40,3	212,0	2,9	19,0
	F	1 146,2	939,4	325,4	191,6	300,0	101,6	20,8	199,2	1,9	5,7
	M	239,8	1 000,4	317,7	237,9	289,9	115,2	39,7	220,8	5,8	13,2
	A	1 205,0	931,9	288,8	222,3	289,4	114,6	16,8	250,4	4,8	17,9
	M	1 044,9	849,2	300,9	192,6	230,8	95,4	29,5	185,8	2,7	7,2
	J	1 107,7	887,7	288,5	186,2	276,3	106,6	30,1	215,4	1,9	2,7
	J	1 055,5	865,6	305,8	174,4	224,5	105,8	55,1	181,3	0,5	8,1
export											
1973	I	1 058,8	781,4	229,2	264,2	130,9	102,2	54,9	262,7	2,2	12,5
	II	1 229,5	927,9	319,4	292,5	194,4	70,9	50,7	263,4	3,0	35,2
	III	1 198,8	870,4	264,1	292,8	181,6	67,7	64,2	243,2	2,3	82,9
	IV	1 358,0	1 069,3	346,8	343,7	241,7	65,6	71,5	262,4	3,1	23,2
1974	I	1 486,3	1 163,3	356,2	363,6	250,1	119,4	74,0	275,9	3,6	43,5
	II	1 630,7	1 285,2	392,9	411,9	292,6	114,1	73,7	292,5	3,4	49,6
1973	J	359,9	257,2	74,2	85,6	47,5	34,7	15,2	99,3	0,3	3,1
	F	354,4	270,1	76,9	87,4	45,1	42,8	17,9	78,7	0,7	4,9
	M	345,3	254,4	78,1	91,1	38,9	24,7	21,6	85,3	1,1	4,5
	A	347,0	256,0	84,5	90,8	49,2	18,9	12,6	86,2	1,4	3,4
	M	481,9	369,0	159,6	93,7	70,3	28,0	17,4	87,6	0,5	24,8
	J	401,3	303,7	76,3	108,0	74,1	24,1	21,2	89,7	1,2	6,7
	J	399,2	308,1	92,3	108,9	63,6	22,8	20,5	82,6	0,7	7,8
	A	359,3	269,6	83,8	88,3	59,4	18,9	19,2	83,7	0,1	5,9
	S	438,8	291,4	87,3	95,6	58,3	26,0	24,2	77,6	0,7	69,1
	O	475,0	369,6	149,5	105,8	66,6	22,8	24,9	98,1	1,3	6,0
	N	448,0	349,9	114,9	111,7	74,3	26,7	22,3	90,5	0,8	6,8
	D	437,4	351,8	84,8	126,1	101,2	16,1	23,6	74,3	0,9	10,4
1974	J	482,2	382,5	106,1	119,6	64,2	65,3	27,3	93,7	1,1	4,9
	F	512,7	383,9	116,9	113,6	106,0	25,8	21,6	97,0	1,4	30,4
	M	517,7	422,7	133,2	130,3	105,7	28,4	25,1	85,1	1,2	8,7
	A	520,4	393,9	121,3	131,2	87,5	27,2	26,7	94,0	1,3	31,2
	M	574,5	462,3	177,0	125,8	94,9	42,6	21,8	102,3	1,0	8,9
	J	536,7	428,8	94,6	155,1	109,6	44,1	24,8	97,8	1,1	9,6
	J	720,7	592,8	132,8	184,7	154,4	80,3	40,0	118,5	0,8	8,6

ÉVOLUTION DU COMMERCE DE LA CE
avec les principales zones

TAB. 5

valeurs en Mio Eur

Période Period	EUR-9	EUR-6	Deutsch- land	France	Italia	Nederland	Belg.-Lux.	United Kingdom	Ireland	Danmark	
AMÉRIQUE CENTRALE ET DU SUD						CENTRAL AND SOUTH AMERICA					
import											
1973	I	1 271,2	948,0	412,4	162,8	178,1	117,4	77,3	283,0	4,8	35,4
	II	1 345,6	1 007,0	415,0	160,8	224,2	114,2	92,8	296,8	5,1	36,7
	III	1 598,6	1 274,9	480,3	178,3	284,4	219,5	112,4	270,4	10,6	42,7
	IV	1 507,3	1 185,2	434,9	168,6	346,0	139,6	96,1	268,2	6,9	47,0
1974	I	1 562,8	1 183,7	400,7	205,4	313,1	161,0	103,5	323,7	9,3	46,1
	II	1 754,0	1 260,5	500,4	195,6	304,8	158,6	101,1	431,7	10,4	51,4
1973	J	430,2	321,2	138,7	52,5	69,1	35,0	25,9	93,1	2,4	13,5
	F	397,8	301,6	122,4	50,8	65,5	38,5	24,4	84,4	1,1	10,7
	M	442,9	326,6	151,4	59,5	44,8	43,9	27,0	104,8	1,3	10,2
	A	400,8	308,5	129,5	54,4	71,3	31,4	21,9	79,4	1,0	11,9
	M	504,3	375,3	163,3	56,8	76,9	44,9	33,4	111,4	2,1	15,5
	J	449,6	330,7	122,2	49,6	83,2	37,9	37,8	108,2	2,0	8,7
	J	507,4	402,1	166,6	57,5	89,7	55,9	32,4	87,6	3,8	13,9
	A	508,0	382,5	153,1	58,4	81,9	52,5	36,6	109,2	3,4	12,9
	S	590,0	494,6	163,3	62,4	113,2	112,5	43,2	76,7	3,4	15,3
	O	565,4	457,9	172,3	65,3	126,9	61,5	31,9	86,2	2,6	18,7
	N	490,6	377,3	136,5	56,1	106,8	47,3	30,6	97,6	1,7	14,0
	D	447,7	347,0	125,9	47,1	111,9	32,4	29,7	85,3	2,6	12,8
1974	J	517,3	397,5	137,4	68,1	89,5	63,2	39,3	102,2	2,5	15,1
	F	445,8	340,9	107,0	65,6	99,0	45,4	23,9	86,1	3,8	15,0
	M	595,9	443,4	156,3	71,7	123,5	52,5	39,4	135,1	2,8	14,6
	A	539,5	402,4	148,3	70,6	105,8	47,8	29,9	121,0	3,0	13,1
	M	619,9	428,6	165,4	62,2	110,4	52,8	37,8	170,9	3,7	16,7
	J	595,5	434,2	191,5	63,0	88,7	58,1	32,9	140,1	3,8	17,4
	J	676,5	502,8	199,7	76,0	116,7	66,6	43,8	149,6	4,6	19,5
export											
1973	I	1 109,9	856,8	433,0	152,1	104,7	93,6	73,4	229,3	7,9	15,9
	II	1 105,4	842,6	419,9	152,1	121,6	88,9	60,1	242,9	3,9	16,0
	III	1 189,4	951,7	499,5	151,2	144,2	83,5	73,3	202,4	12,8	22,5
	IV	1 443,1	1 150,9	517,0	213,5	217,4	101,5	101,5	234,2	24,7	33,3
1974	I	1 536,1	1 263,9	639,4	224,8	187,8	103,1	108,8	245,6	3,4	23,2
	II	1 776,8	1 473,8	710,7	242,7	209,8	154,3	156,3	269,6	8,5	24,9
1973	J	389,9	300,0	151,8	52,6	35,4	38,4	21,8	82,3	2,9	4,7
	F	362,2	277,6	142,9	42,9	39,4	29,6	22,8	73,9	4,4	6,3
	M	356,3	278,8	138,2	56,6	30,2	25,6	28,2	71,8	0,8	4,9
	A	348,0	268,3	139,8	49,3	36,8	23,3	19,1	74,9	0,8	4,0
	M	384,2	288,2	145,6	48,3	45,2	28,9	20,2	89,3	1,4	5,3
	J	365,0	277,9	129,2	54,4	39,8	36,6	17,9	78,6	1,8	6,7
	J	437,8	349,7	172,8	54,8	54,1	40,7	27,3	75,1	3,7	9,3
	A	379,5	297,2	168,1	47,2	42,3	19,0	20,6	71,6	4,1	6,6
	S	378,5	309,3	161,7	49,2	47,7	23,7	27,0	57,7	5,0	6,5
	O	499,6	403,4	189,7	74,4	66,7	42,4	30,2	72,9	7,3	16,0
	N	487,2	388,3	187,4	69,8	59,8	41,7	29,6	85,0	6,4	7,5
	D	462,6	362,7	142,1	69,4	91,2	19,9	40,1	82,1	7,9	9,9
1974	J	464,9	387,7	200,1	62,1	55,3	36,2	34,0	69,2	1,1	6,9
	F	513,7	420,2	209,8	83,8	61,4	34,5	30,7	84,2	1,3	8,0
	M	555,9	455,1	229,4	78,7	70,7	32,4	43,9	91,7	0,9	8,2
	A	576,8	480,6	243,9	77,9	70,4	34,7	53,7	87,9	1,5	6,8
	M	575,2	475,7	239,6	77,7	71,0	40,2	47,2	89,4	1,5	8,6
	J	625,8	517,3	227,0	87,2	68,3	79,8	55,0	93,6	5,5	9,4
	J	657,3	533,7	267,9	84,6	92,3	53,1	35,8	94,6	19,8	9,2

TAB. 5

TRENDS IN EC TRADE
major areas

value in Mio Eur

Période Period	EUR-9	EUR-6	Deutsch- land	France	Italia	Nederland	Belg.-Lux.	United Kingdom	Ireland	Danmark	
ASIE OCCIDENTALE			WESTERN ASIA								
import											
1973	I	2 281,3	1 742,2	351,1	480,8	377,3	413,7	119,3	471,5	19,7	47,9
	II	2 483,6	1 904,1	364,7	471,3	462,2	442,1	163,8	514,9	15,0	49,6
	III	2 521,6	1 978,3	391,1	488,0	464,4	444,1	190,7	482,6	9,8	50,9
	IV	3 163,2	2 442,3	504,9	636,2	615,2	491,9	194,1	647,7	12,5	60,7
1974	I	5 188,1	3 770,0	848,8	1 208,5	946,3	484,1	281,3	1 275,4	24,9	117,8
	II	6 868,3	5 057,0	1 060,6	1 532,6	1 247,6	839,3	376,9	1 611,8	51,9	147,6
1973	J	750,4	564,2	119,3	166,8	118,2	128,7	31,2	162,3	6,5	17,4
	F	710,5	558,7	109,9	133,3	136,2	143,4	35,9	131,8	6,5	13,5
	M	813,9	618,9	121,9	180,6	122,6	141,6	52,2	176,5	4,3	14,2
	A	767,5	585,8	118,0	148,2	118,1	146,1	55,4	158,8	4,9	18,0
	M	843,1	655,3	123,3	159,8	170,0	140,8	61,4	168,7	4,4	14,7
	J	879,6	671,1	123,5	163,3	178,1	155,3	50,9	188,4	5,9	14,2
	J	773,5	618,8	113,8	167,2	128,9	162,7	46,2	138,7	3,2	12,8
	A	820,9	594,4	131,5	158,1	135,3	125,1	44,4	204,5	4,4	17,6
	S	902,4	745,6	147,0	162,6	205,3	156,6	74,1	138,1	2,4	16,3
	O	937,2	696,3	153,8	177,1	139,2	185,9	40,3	217,5	4,0	19,4
	N	928,8	710,3	167,2	189,4	132,3	155,4	66,0	201,4	2,5	14,6
	D	1 274,4	1 027,5	189,0	269,6	346,4	152,7	69,8	226,5	5,9	14,5
1974	J	1 247,9	878,3	240,2	297,5	166,0	97,7	77,0	330,0	7,2	32,3
	F	1 730,2	1 293,2	264,2	393,4	363,6	166,6	105,4	408,4	7,0	21,6
	M	2 172,3	1 574,5	345,5	514,5	408,1	219,9	86,5	534,5	10,7	52,6
	A	2 265,8	1 684,8	337,6	544,9	456,7	264,6	81,0	531,9	6,6	42,5
	M	2 287,4	1 647,8	339,5	530,8	357,4	294,6	125,5	580,5	16,0	43,1
	J	2 319,5	1 735,7	383,4	458,4	438,1	283,6	172,2	535,8	9,1	38,9
	J	2 580,7	2 014,6	344,1	651,5	531,7	268,3	219,0	501,4	17,9	46,8
export											
1973	I	1 091,5	733,4	283,2	150,5	110,0	113,7	76,0	339,9	1,4	16,8
	II	1 144,1	756,6	294,2	169,1	147,6	62,6	83,1	367,9	1,3	18,3
	III	1 190,0	806,2	346,6	163,2	150,5	64,9	81,0	361,5	4,8	17,5
	IV	1 321,6	971,9	387,0	203,7	180,6	91,6	109,0	316,9	6,4	26,4
1974	I	1 575,4	1 153,2	480,9	249,6	202,1	110,3	110,3	386,5	3,9	31,8
	II	1 866,4	1 309,0	548,8	266,8	246,2	119,0	128,2	513,6	3,5	40,3
1973	J	341,7	223,3	88,1	46,2	36,1	35,5	17,4	114,3	0,3	3,8
	F	348,6	225,5	87,7	44,1	41,1	26,5	26,1	115,5	0,4	7,2
	M	437,1	284,3	107,5	60,1	32,9	51,6	32,2	110,0	0,7	5,8
	A	379,5	243,1	101,5	51,0	45,7	15,5	29,4	131,8	0,4	4,2
	M	386,1	266,0	100,8	63,3	49,9	24,3	27,7	112,3	0,4	7,4
	J	378,3	247,1	91,9	54,8	51,8	22,8	25,8	124,1	0,4	6,7
	J	414,7	282,8	110,9	66,5	55,3	20,7	29,4	124,8	1,7	5,4
	A	390,3	258,8	120,4	50,1	46,3	19,7	22,3	125,2	1,1	5,2
	S	387,6	266,3	117,7	46,5	48,6	24,3	29,2	112,4	2,0	6,9
	O	438,9	322,8	140,4	62,5	47,3	28,9	43,7	105,6	2,1	8,4
	N	422,6	309,6	123,8	69,0	56,2	34,4	26,2	103,2	2,1	7,7
	D	463,0	342,9	125,2	72,1	77,6	28,7	39,3	107,7	2,2	10,2
1974	J	485,2	354,9	159,3	84,7	35,0	40,8	35,1	122,1	1,3	6,9
	F	487,1	359,6	149,4	76,9	69,0	33,3	31,0	112,9	1,0	13,6
	M	582,0	417,8	172,2	87,9	77,4	36,2	44,1	151,2	1,7	11,3
	A	598,5	423,3	180,3	83,0	81,9	37,1	41,0	163,5	1,2	10,5
	M	651,9	454,5	199,4	90,5	77,4	38,5	48,7	177,4	1,2	18,8
	J	616,3	430,9	169,1	93,4	86,8	43,4	38,2	173,4	1,0	11,0
	J	696,2	512,6	197,2	97,3	113,7	54,2	50,2	169,7	1,3	12,6

ÉVOLUTION DU COMMERCE DE LA CE
avec les principales zones

TAB. 5

valeurs en Mio Eur

Période Period	EUR-9	EUR-6	Deutsch- land	France	Italia	Nederland	Belg.-Lux.	United Kingdom	Ireland	Danmark	
AUTRES PAYS DE LA CLASSE 2 (EXTRÊME-ORIENT)			OTHER CLASS 2 COUNTRIES (FAR EAST)								
import											
1973	I	1 091,4	696,3	326,8	118,7	82,7	115,2	52,9	365,5	5,6	24,0
	II	1 116,7	719,1	324,0	133,9	100,2	108,9	52,1	353,4	8,6	35,6
	III	1 200,6	743,3	340,4	127,5	102,2	117,0	56,2	414,5	10,9	31,9
	IV	1 368,2	859,7	402,2	144,3	125,0	123,6	64,6	459,4	11,9	37,2
1974	I	1 568,4	1 007,1	429,8	197,5	136,3	168,1	75,4	505,0	14,3	42,0
	II	1 603,1	1 042,6	425,5	223,2	149,4	165,8	78,7	509,6	14,3	36,6
1973	J	387,1	238,9	109,5	39,8	27,7	43,7	18,2	139,0	1,6	7,6
	F	359,2	234,6	112,2	37,2	34,9	33,2	17,1	115,8	2,0	6,8
	M	344,7	223,2	105,0	41,7	20,6	38,4	17,5	111,0	1,9	8,6
	A	328,0	218,7	99,8	39,8	28,5	34,4	15,9	98,0	3,1	8,2
	M	402,4	254,1	118,4	46,4	36,0	36,7	16,6	132,2	2,8	13,3
	J	384,4	245,9	105,6	47,6	35,2	37,8	19,7	123,4	2,6	12,5
	J	370,3	230,8	104,7	40,9	32,8	36,6	15,8	126,8	5,2	7,5
	A	411,7	252,3	116,6	41,9	31,9	41,6	20,3	144,7	1,9	12,8
	S	418,9	261,4	119,5	44,7	37,6	38,9	20,7	143,7	3,8	10,0
	O	482,8	312,1	152,8	57,8	37,6	40,5	23,4	151,8	4,5	14,4
	N	475,5	285,8	133,5	48,3	36,4	48,5	19,1	172,9	5,1	11,7
	D	411,2	264,7	118,4	38,2	51,2	34,9	22,0	134,7	2,2	9,6
1974	J	525,1	329,6	149,9	61,2	38,3	53,6	26,6	180,7	2,8	12,0
	F	536,5	337,7	149,0	62,9	49,0	54,0	22,8	179,8	4,9	14,1
	M	502,7	338,7	130,8	73,3	48,7	60,5	25,4	144,6	6,6	12,8
	A	569,4	370,2	156,7	73,2	56,6	58,0	25,7	182,6	4,6	12,0
	M	572,1	384,7	154,2	86,5	47,0	65,6	31,4	169,9	6,9	10,6
	J	460,1	288,1	114,6	63,5	46,1	42,2	21,7	158,9	2,7	10,4
	J	570,2	358,9	158,3	57,8	54,9	61,9	26,0	195,5	3,8	12,0
export											
1973	I	893,8	568,1	268,3	115,0	55,8	82,8	46,2	309,8	2,0	13,9
	II	964,9	613,2	295,8	126,5	64,1	72,2	54,6	330,7	2,2	18,8
	III	1 032,5	691,7	370,5	114,6	71,5	74,4	60,7	319,2	1,5	20,1
	IV	1 228,2	851,1	418,8	151,4	86,1	108,4	86,4	348,8	2,0	26,3
1974	I	1 328,4	906,6	466,3	145,6	104,3	110,4	80,0	383,9	2,9	35,0
	II	1 462,0	985,3	507,2	158,4	97,7	114,4	107,6	436,4	9,4	30,9
1973	J	302,9	183,8	92,6	33,7	15,8	29,0	12,7	114,2	0,4	4,5
	F	286,2	184,4	86,2	32,7	20,1	30,1	15,3	96,1	0,7	5,0
	M	304,5	199,6	89,4	48,6	19,7	23,8	18,1	99,7	0,8	4,4
	A	293,0	178,8	91,0	33,8	19,8	18,1	16,1	109,0	0,9	4,3
	M	337,6	218,4	103,4	52,4	20,5	24,2	17,9	110,3	0,7	8,2
	J	335,1	215,8	101,8	40,3	23,7	29,9	20,1	112,2	0,7	6,4
	J	346,4	239,6	122,9	42,6	27,8	28,0	18,3	100,2	0,5	6,1
	A	351,7	229,6	133,9	36,8	20,1	18,7	20,1	114,6	0,2	7,3
	S	338,5	225,7	117,5	35,2	23,4	27,5	22,1	105,4	0,7	6,7
	O	420,0	303,5	163,8	51,2	25,1	33,0	30,4	108,0	0,8	7,7
	N	415,7	289,3	139,2	47,1	25,1	51,2	26,7	118,4	0,7	7,3
	D	398,5	263,5	119,0	53,1	35,9	25,3	30,2	123,3	0,5	11,2
1974	J	424,8	288,9	148,6	52,7	27,4	35,5	24,7	127,3	1,1	7,5
	F	420,6	290,7	147,0	48,3	34,8	39,2	21,4	121,1	0,6	8,2
	M	481,7	326,1	170,7	44,8	41,5	35,7	33,4	135,1	1,2	19,3
	A	498,5	350,6	187,4	60,6	35,9	33,5	33,2	136,3	1,5	10,1
	M	531,4	341,3	183,5	50,8	29,6	38,2	39,2	172,6	6,8	10,7
	J	430,5	292,7	136,3	47,2	32,2	42,7	34,3	126,5	1,1	10,2
	J	508,7	337,2	164,4	57,0	49,7	34,6	31,5	153,4	2,1	16,0

TAB. 5

TRENDS IN EC TRADE
major areas

value in Mio Eur

Période Period	EUR-9	EUR-6	Deutsch- land	France	Italia	Nederland	Belg.-Lux.	United Kingdom	Ireland	Danmark	
EUROPE ORIENTALE¹⁾			EASTERN EUROPE¹⁾								
import											
1973	I	1 210,3	914,4	349,1	186,2	225,3	79,8	74,0	241,1	11,2	43,6
	II	1 338,1	1 043,3	409,0	201,4	284,6	79,0	69,3	238,0	9,7	47,1
	III	1 449,0	1 117,8	455,6	187,3	310,6	93,6	70,7	273,2	8,6	49,4
	IV	1 794,5	1 388,7	604,6	231,6	355,4	101,9	95,2	317,9	11,7	76,2
1974	I	1 772,5	1 363,9	516,9	247,2	384,7	106,1	109,0	306,8	19,2	82,6
	II	1 870,7	1 439,8	625,1	246,4	327,3	135,1	105,9	341,1	20,8	69,0
1973	J	402,8	310,2	114,7	64,0	78,2	27,4	25,9	71,6	4,6	16,4
	F	394,5	310,1	110,4	60,0	93,4	23,1	23,2	69,5	2,9	12,0
	M	411,8	295,2	124,0	62,2	54,9	29,3	24,8	99,0	3,8	13,8
	A	396,0	311,8	122,8	57,4	88,6	23,1	19,9	68,6	2,6	13,0
	M	476,4	359,7	143,1	65,5	98,2	27,9	25,0	95,8	3,7	17,2
	J	477,3	372,4	143,9	78,5	97,7	28,0	24,3	86,1	3,6	15,2
	J	461,6	360,8	156,0	61,1	89,7	31,6	22,4	84,7	3,2	12,9
	A	505,8	370,2	151,3	57,5	105,7	32,8	22,9	115,2	2,7	17,7
	S	496,2	391,1	151,4	68,7	115,9	29,2	25,9	86,2	2,8	16,1
	O	588,3	455,9	202,1	74,2	113,7	34,5	31,4	107,4	4,6	20,4
	N	573,4	450,8	211,8	73,6	98,4	39,8	27,2	97,7	3,2	21,7
	D	671,2	488,1	197,6	83,8	143,5	28,5	34,7	146,9	3,8	32,4
1974	J	578,8	441,6	165,3	86,9	116,4	38,8	34,2	98,3	7,7	31,2
	F	543,7	421,8	150,5	76,5	129,6	28,7	36,5	94,3	4,9	22,7
	M	646,5	499,2	201,1	83,9	137,7	38,6	37,9	113,9	6,6	26,8
	A	627,8	475,0	199,1	81,9	115,0	43,7	35,3	124,4	8,0	20,4
	M	646,0	500,1	235,1	79,3	109,1	45,5	31,1	115,8	6,4	23,7
	J	586,8	459,2	191,0	85,4	103,4	40,9	38,5	101,2	6,3	20,1
	J	714,6	562,3	227,6	103,4	143,2	47,2	40,9	110,8	7,7	33,8
export											
1973	I	1 370,3	1 171,8	610,0	224,8	152,5	101,9	82,6	163,9	3,4	31,2
	II	1 517,1	1 312,6	658,0	274,8	192,9	97,9	91,0	166,5	1,6	36,4
	III	1 586,5	1 402,6	765,8	255,7	183,3	93,0	104,2	147,7	0,9	35,3
	IV	1 925,8	1 717,4	940,3	289,4	261,3	105,3	121,1	155,2	3,9	49,3
1974	I	1 968,3	1 730,6	926,8	290,7	264,4	117,1	131,6	190,9	2,7	44,1
	II	2 233,0	1 974,9	1 050,0	281,7	298,4	170,1	174,7	197,4	2,2	58,5
1973	J	436,5	366,9	199,8	64,7	49,6	34,2	18,6	60,9	0,7	8,0
	F	443,7	379,4	197,0	68,5	51,4	33,9	28,6	51,0	0,9	12,4
	M	488,9	425,2	213,2	91,6	51,3	33,9	35,2	51,1	1,8	10,8
	A	528,3	396,4	205,5	75,7	59,2	31,5	24,5	50,6	0,7	8,6
	M	564,8	493,8	261,5	99,9	65,7	34,1	32,6	55,4	0,6	15,0
	J	494,8	421,4	189,4	99,1	67,8	32,2	32,9	60,2	0,4	12,8
	J	573,8	510,0	282,6	103,9	60,0	30,1	33,4	48,1	0,6	15,1
	A	508,6	449,3	257,0	75,6	55,6	31,3	29,8	49,6	0,1	9,6
	S	507,8	448,3	231,7	76,2	68,4	31,6	40,4	48,9	0,1	10,5
	O	614,1	541,5	303,7	91,1	75,5	34,6	36,6	56,5	1,1	15,0
	N	614,8	547,3	305,0	89,2	79,7	38,2	35,2	51,9	1,8	13,8
	D	705,7	637,4	340,4	109,1	106,6	34,0	47,3	46,7	1,0	20,6
1974	J	613,6	539,2	300,0	93,3	74,5	30,6	40,8	65,3	0,6	8,5
	F	611,1	541,2	295,4	86,4	82,3	40,2	36,9	54,8	1,4	13,7
	M	742,6	649,3	331,4	110,8	106,7	46,6	53,8	70,7	0,6	22,0
	A	724,4	642,6	337,8	87,4	101,2	58,3	57,9	66,3	1,2	14,3
	M	786,6	696,7	384,9	97,1	98,6	53,9	62,2	71,9	0,4	17,6
	J	720,9	634,7	327,4	97,2	98,6	57,9	53,6	59,0	0,6	26,6
	J	876,4	772,2	412,7	117,8	132,8	54,0	54,9	74,7	0,3	29,2

¹⁾ Voir note 2 du tableau 1.¹⁾ Refer to note 2 of table 1.

COMMERCE DE LA CE
par pays d'origine et de destination

TAB. 6

import

JAN.-DEC. 1973		JAN.-DEC. 1972		EUR-9		EUR-6		Deutschland (BR)		France		Italia		Origin		Code
Code	Origine	1000 Eur	Indices 73/72	1000 Eur	Indices 73/72	1000 Eur	Indices 73/72	1000 Eur	Indices 73/72	1000 Eur	Indices 73/72	1000 Eur	Indices 73/72			
000	MONDE	171.698.204	122	132.285.759	122	43.420.886	119	29.574.227	122	22.259.472	125	GRAND TOTAL		000		
001	INTRA-CE	88.816.418	121	74.231.059	120	22.974.644	115	16.397.703	121	10.877.295	124	INTRA-CE	EUR-9	001		
002	EXTRA-CE	82.881.786	123	58.054.700	125	20.746.242	123	13.176.524	124	11.382.177	126	EXTRA-CE	EUR-9	002		
003	INTRA-CE	77.598.422	121	66.815.150	119	20.901.444	114	14.748.711	121	5.633.020	123	INTRA-CE	EUR-6	003		
004	EXTRA-CE	94.099.822	123	65.470.609	125	23.015.442	123	14.825.516	123	12.442.452	126	EXTRA-CE	EUR-6	004		
100	CLASSE 1	44.972.995	122	29.272.001	122	11.567.850	119	6.334.218	126	5.134.676	127	CLASS 1		100		
111	AELE	14.021.483	125	8.359.393	124	3.716.598	116	1.872.039	121	1.410.873	131	EFTA		111		
112	AUT.EUR.OCCID.	6.400.913	127	4.769.310	128	2.000.068	126	1.066.186	132	545.265	125	CIH.WEST.EUROPE		112		
115	AMERIQUE DU NORD	17.235.986	120	12.008.146	124	4.145.311	119	2.734.378	125	2.136.021	126	NORTH AMERICA		115		
199	AUT.CLASSE 1	7.308.611	117	4.135.152	122	1.695.873	116	941.617	131	642.813	127	OTHERS CLASS 1		199		
200	CLASSE 2	31.395.870	125	23.799.312	126	7.192.816	128	5.901.486	121	4.552.275	126	CLASS 2		200		
220	-ADM	4.044.475	124	3.487.662	129	603.897	127	1.534.555	116	473.607	116	-ADM		220		
221	-EAMA	2.375.642	129	2.217.512	124	338.283	126	861.429	112	318.795	147	-EAMA		221		
222	-DOM	176.692	122	159.971	122	4.050	149	154.364	115	465	9	-DOM		222		
223	-TOM	254.310	107	214.855	105	63.139	137	105.452	93	13.565	84	-TOM		223		
224	-NOUVEAUX TOM	110.960	137	22.870	105	12.830	211	2.170	73	2.336	100	-NEW TOM		224		
225	-AUTRES ADM	1.122.671	119	872.454	121	185.597	123	413.144	136	138.446	83	-OTHER ADM		225		
231	AUT.AFRIQUE	6.366.611	118	4.787.651	119	1.841.095	125	1.053.883	107	1.092.988	125	CIHER AFRIKA		231		
241	AMERIQUE C. SUD	5.732.370	122	4.425.110	123	1.742.644	114	670.426	114	1.042.788	134	CENTR. SOUTH AMER		241		
251	ASIE OCCIDENTALE	10.448.151	126	8.078.213	126	6.111.851	140	2.076.276	126	1.930.401	121	CITERN ASIA		251		
299	AUT.CLASSE 2	4.788.123	140	3.020.676	144	1.393.329	142	524.342	161	412.503	150	OTHERS CLASS 2		299		
300	CLASSE 3	6.375.730	124	4.528.466	124	1.950.190	129	929.658	123	1.289.312	116	CLASS 3		300		
311	EUROPE ORIENTALE	5.732.370	123	4.472.990	129	1.618.316	129	866.498	123	1.189.262	115	EASTERN EUROPE		311		
399	AUT.CLASSE 3	565.558	124	4.558.776	126	1.313.954	123	123.172	119	105.026	127	OTHERS CLASS 3		399		
900	DIVERS NON CL.	133.185	88	54.912	108	35.380	110	11.164	215	5.606	64	MISCELLANEOUS NSE		900		
981	EUROPE	115.050.588	122	91.832.252	121	30.211.546	116	19.862.412	121	14.417.223	124	EUROPE		981		
982	AFRIQUE	11.575.594	121	8.718.985	123	2.701.672	126	2.550.114	114	1.679.542	126	AFRICA		982		
983	AMERIQUE	23.336.800	121	16.661.083	124	5.954.803	118	3.523.966	114	3.186.024	128	AMERICA		983		
984	ASIE	19.031.834	129	13.739.272	128	4.124.982	133	3.155.639	131	2.743.804	126	ASIA		984		
985	OCEANIE	2.566.017	108	1.279.246	119	392.497	110	470.514	119	226.765	121	OCEANIA		985		
071	FRANCE	16.140.711	118	13.877.001	116	5.696.003	110	3.477.636	125	3.336.456	115	FRANCE		071		
072	BELGIQUE-LUXBG.	12.958.132	120	11.831.775	119	4.265.527	115	2.750.800	116	858.108	126	BELGIUM-LUXEMBOURG		072		
073	PAYS-BAS	14.013.808	124	11.878.782	123	6.219.353	124	1.750.800	116	1.051.515	125	NETHERLANDS		073		
074	ROYAUME RE	24.011.127	127	20.569.971	122	8.244.376	107	6.780.623	125	4.510.935	126	GERMANY, FED. REP. OF		074		
075	ITALIE	9.431.160	109	8.244.376	107	4.218.561	106	2.695.652	108	1.565.652	108	ITALY		075		
076	ROYAUME-UNI	7.630.006	119	5.820.503	120	1.536.533	118	1.364.451	119	764.318	122	UNITED KINGDOM		076		
077	IRLANDE	1.357.742	108	323.187	136	98.753	126	93.309	149	30.865	160	IRELAND		077		
078	DENEMARK	2.230.248	132	1.272.219	145	637.514	133	171.152	149	245.068	157	DENMARK		078		
124	ISLANDE	92.932	151	47.488	158	25.870	194	2.178	84	7.813	95	ICELAND		124		
125	ILES FEROE	26.616	NS	5.153	NS	710	NS	1.277	NS	2.165	NS	FAROE ISLANDS		125		
128	NORVEGE	1.835.510	124	900.969	119	457.624	109	137.576	124	95.020	135	NORWAY		128		
129	SUEDE	3.081.116	127	2.081.433	121	1.082.051	119	566.939	119	250.220	121	SWEDEN		129		
032	FINLANDE	1.575.599	128	715.001	116	8.444.726	113	146.534	121	63.905	126	FINLAND		032		
036	SUISSE	4.104.936	126	2.785.239	122	1.138.599	114	363.155	120	506.659	131	SWITZERLAND		036		
038	AUTRICHE	2.097.425	124	1.636.526	124	885.621	117	118.485	124	453.867	140	AUSTRIA		038		
042	PORTUGAL	766.248	131	332.372	133	124.833	137	81.664	149	48.765	130	PORTUGAL		042		
043	ESPAGNE	2.272.219	125	1.607.125	129	608.643	139	642.212	135	223.562	116	SPAIN		043		
044	ANDORRE	1.568	120	1.965	120	20	95	1.656	116	254	144	ANDORRA		044		
045	GIBRALTAR	1.539	104	463	94	37	64	107	214	310	137	GIBRALTAR		045		
046	CITE DU VATICAN	189	77	186	76	103	70	3	71	9	22	VATICAN CITY		046		
048	MALTE	45.620	123	24.433	121	7.721	121	3.594	217	9.605	173	MALTA		048		
049	YUGOSLAVIE	1.145.480	120	1.081.483	121	490.258	121	126.903	149	357.912	116	YUGOSLAVIA		049		
050	GRECE	754.004	146	655.208	139	356.280	143	88.781	117	116.477	130	GREECE		050		
052	TURQUIE	566.976	140	477.037	137	211.724	125	72.120	115	131.321	189	TURKEY		052		
058	U.R.S.S.	2.235.000	133	1.505.833	134	560.947	145	346.408	129	353.446	117	SOVIET UNION		058		
060	REP. DEM. ALLEMANDE	308.116	108	226.846	107	1.138.599	114	86.162	142	45.520	67	GERMANY, DEM. REP.		060		
062	POLGNE	1.102.059	133	840.364	126	366.368	130	133.128	124	217.044	113	POLAND		062		
064	TCHECOSLOVAQUIE	664.041	117	551.378	119	297.864	120	64.306	113	106.025	126	CZECOSLOVAKIA		064		
066	HONGRIE	626.920	121	573.719	120	249.284	132	55.059	121	216.775	114	HUNGARY		066		
068	ROUMANIE	644.763	119	572.614	118	258.721	113	58.594	121	165.571	113	ROMANIA		068		
069	BULGARIE	114.921	119	104.312	115	37.426	121	21.266	121	7.914	123	BULGARIA		069		
070	ALBANIE	10.448	119	10.325	118	1.276	184	833	124	7.914	123	ALBANIA		070		
201	AFR. NORD ESPAGN.	1.981	NS	1.942	NS	422	NS	415	NS	425	NS	SPANISH N. AFRICA		201		
202	ILES CANARIES	8	NS	27	NS	1.720	NS	1.720	NS	475	NS	CANARY ISLANDS		202		
204	MAROC	572.958	129	515.543	129	87.853	141	300.765	133	54.111	138	MOROCCO		204		
208	ALGERIE	1.051.536	133	552.999	130	423.370	163	380.775	124	116.675	158	ALGERIA		208		
212	TUNISIE	188.354	95	179.851	94	13.793	43	51.342	146	66.930	65	TUNISIA		212		
216	LIBYE	1.956.211	113	1.624.794	116	667.725	110	148.065	165	635.244	143	LIBYA		216		
220	EGYPTE	1.081.116	131	1.38.846	130	4.518	123	27.065	118	12.000	100	EGYPT		220		
224	SOUDAN	131.459	133	113.081	132	36.089	110	28.420	244	39.400	113	SUDAN		224		
228	-MAURITANIE	90.432	96	62.166	90	14.585	148	22.263	75	13.303	51	-MAURITANIA		228		
232	-MALI	16.694	95	15.100	99	1.730	241	11.066	53	1.066	215	-MALI		232		
236	-HAUTE-VOLTA	25.449	149	10.714	165	7.20	60	7.20	61	2.449	152	-UPPER VOLTA		236		
240	-NIGER	16.469	148	40.714	169	3.473	90	4.236	176	1.705	61	-NIGER		240		
244																

import

JAN.-DEC. 1973		Nederland		Belg.-Lux.		United-Kingdom		Ireland		Danmark			
Code	Origine	1000 Eur	Indices 73/72	1000 Eur	Indices 73/72	1000 Eur	Indices 73/72	1000 Eur	Indices 73/72	1000 Eur	Indices 73/72	Origin	Code
000	MONDE	19.539.106	124	17.492.068	125	31.026.304	122	2.224.521	115	6.161.622	133	GRAND TOTAL	000
001	INTRA-CE	11.923.367	121	12.358.056	124	10.163.599	126	1.595.421	115	2.826.335	133	INTRA-CE	001
002	EXTRA-CE	7.615.739	128	5.134.018	127	20.862.705	119	6.295.100	106	3.335.281	133	EXTRA-CE	002
003	INTRA-CE	10.741.791	121	11.086.184	124	8.197.749	131	444.652	132	2.140.671	138	INTRA-CE	003
004	EXTRA-CE	8.797.315	127	6.405.884	127	22.822.555	118	1.775.869	112	4.020.745	130	EXTRA-CE	004
100	CLASSE 1	3.561.130	129	2.673.827	125	12.808.469	117	389.922	112	2.502.603	133	CLASS 1	100
111	AELE	922.058	132	735.267	123	3.950.617	128	122.688	122	1.574.785	131	EFTA	111
112	AUT. EUR. OCCID.	455.218	133	282.569	126	1.293.260	124	51.111	117	296.934	132	CFH-WEST EUROPE	112
113	AMERIQUE DU NORD	1.834.019	131	1.154.417	125	4.613.878	113	177.297	104	436.965	122	NORTH AMERICA	113
199	AUT. CLASSE 1	945.835	114	501.014	128	2.920.714	109	58.826	120	153.915	165	OTHERS CLASS 1	199
200	CLASSE 2	3.643.374	126	2.109.357	129	6.834.218	124	166.049	113	600.291	127	CLASS 2	200
220	-ADM	270.983	129	602.616	156	501.283	122	17.684	172	37.746	156	-ADM	220
221	-EAMA	168.099	132	530.906	160	150.443	124	3.087	110	8.800	110	-EAMA	221
222	-DNM	811	NS	297	74	967	55			15.754	NS	-DNM	222
223	-TOM	29.931	115	2.754	104	36.054	134	297	31	3.104	58	-TCM	223
224	-NOUVEAUX TOM	4.470	117	1.064	138	85.838	149	12.487	305	9.765	56	-NEW TCM	224
225	-AUTRES ADM	67.172	134	61.595	129	228.081	112	12.813	120	9.323	56	-OTHER ADM	225
231	AUT. AFRIQUE	525.272	109	234.413	129	1.488.775	113	26.760	139	62.625	120	OTHER AFRICA	231
241	AMERIQUE C. SUD	590.638	135	378.622	131	1.117.772	118	27.665	97	161.815	138	CENTR. SOUTH AMER	241
251	ASIE OCCIDENTALE	1.791.824	126	667.861	113	2.124.941	131	56.418	101	205.219	110	WESTERN ASIA	251
299	AUT. CLASSE 2	464.657	142	225.845	119	1.601.347	132	6.518	128	128.582	148	OTHERS CLASS 2	299
300	CLASSE 3	411.156	127	348.150	131	1.170.627	118	44.247	110	232.396	148	CLASS 3	300
311	EUROPE ORIENTALE	354.243	126	309.239	129	1.076.165	119	41.226	111	216.291	147	EASTERN EUROPE	311
399	AUT. CLASSE 3	56.913	131	38.911	156	94.462	115	3.021	95	16.099	155	OTHERS CLASS 3	399
900	DIVERS NON CL.	80	92	2.680	41	45.350	111	26.883	50			MISCELLANEOUS NSE	900
981	EUROPE	13.654.886	122	13.685.685	124	16.513.941	126	1.750.446	115	4.514.345	134	EUROPE	981
982	AFRIQUE	798.478	114	989.179	145	2.713.991	114	50.600	128	56.018	121	AFRICA	982
983	AMERIQUE	6.425.642	131	1.536.628	126	5.850.301	114	206.343	103	618.351	128	AMERICA	983
984	ASIE	2.568.461	127	1.146.386	117	4.648.686	129	127.554	114	518.322	135	ASIA	984
985	OCEANIE	57.560	139	131.506	139	1.245.452	95	20.656	124	16.563	125	OCEANIA	985
001	FRANCE	1.547.578	124	3.294.962	121	1.914.932	139	102.670	157	244.108	116	FRANCE	001
002	BELGIQUE-LUXBG.	3.190.504	118	2.777.114	124	865.254	120	42.029	172	37.054	121	BELGIUM-LUXEMBURG	002
003	PAYS-BAS			4.354.781	127	1.784.212	127	72.106	124	278.708	138	NETHERLANDS	003
004	ALLEMAGNE RF	5.336.870	125	4.354.781	127	2.644.258	137	182.167	122	1.244.513	143	GERMANY, F.E.D. REP. OF	004
005	ITALIE	666.839	100	659.327	113	987.053	122	45.640	128	154.088	113	ITALY	005
006	ROYAUME-UNI	990.008	121	1.145.153	129	1.145.153	129	1.128.055	115	681.458	118	UNITED KINGDOM	006
007	IRLANDE	44.983	131	5.273	128	1.030.535	101			4.020	109	IRELAND	007
008	DANEMARK	144.585	140	73.440	134	935.315	117	22.714	129			DENMARK	008
024	ISLANDE	3.302	615	4.325	129	27.207	128		278	17.956	178	ICELAND	024
025	ILES FEROE		NS		NS		NS			14.768	NS	FAROE ISLANDS	025
028	NORVEGE	124.216	140	46.533	131	636.432	127	13.629	166	284.460	131	NORWAY	028
010	SUEDE	378.587	126	328.491	116	1.448.133	123	54.954	117	570.546	131	SWEDEN	010
032	FINLANDE	122.306	123	57.530	101	1.648.672	115	25.210	122	182.516	137	FINLAND	032
036	SUISSSE	250.439	127	225.847	131	1.577.694	137	17.676	124	144.327	126	SWITZERLAND	036
038	AUTRICHE	128.515	126	40.038	120	348.784	119	6.910	108	105.265	138	AUSTRIA	038
040	PORTUGAL	35.499	129	41.553	130	372.367	129	6.241	105	52.266	138	PORTUGAL	040
042	ESPAGNE	205.851	137	124.976	129	398.951	125	15.696	52	50.000	127	SPAIN	042
043	ANDORRE	4	133	31	NS				3			ANDORRA	043
044	GIBRALTAR	3	5	3	3							GIBRALTAR	044
045	CITE DU VATICAN	3	23	7	700	1.474	108				2	VATICAN CITY	045
046	MALTE	1.930	91	2.080	95	21.865	101	65	59	2.790	553	MALTA	046
048	YOUGOSLAVIE	37.487	114	29.054	134	47.936	95	1.119	368	18.941	215	YUGOSLAVIA	048
050	GREC	54.544	165	38.126	162	91.501	231	1.992	297	5.303	157	GREECE	050
052	TURQUIE	33.072	132	28.800	128	66.286	125	3.775	100	22.631	103	TURKEY	052
054	U.R.-S.S.	102.671	142	142.359	149	646.459	125	5.775	100	74.933	213	SCIENT UNION	054
058	REP. DEM. ALLEMANDE	53.581	109	40.783	101	51.504	104	4.423	174	26.143	125	GERMAN, DEM. REP.	058
060	POLONNE	60.975	142	63.079	151	186.152	115	19.226	103	56.317	119	POLAND	060
062	TCHOSLOVAQUIE	50.975	142	32.004	101	76.516	104	7.765	111	28.376	123	CZECHOSLOVAKIA	062
064	HONGRIE	39.241	99	10.666	105	32.036	102	1.320	127	18.785	138	HUNGARY	064
066	ROUMANIE	38.655	153	10.666	105	62.208	107	2.256	124	7.645	141	ROMANIA	066
068	BULGARIE	8.147	112	6.714	101	18.276	115	367	147	4.071	128	BULGARIA	068
070	ALBANIE	228	66	74	231	114	405				225	ALBANIA	070
201	AFR. NORD ESPAGN.	162	NS	901	NS	18	53			20		SPANISH N.-AFRICA	201
202	ILES CANARIES	11.370	NS	121	NS	58.057	105	1.541	88	1.914	113	CANARY ISLANDS	202
204	MAROC	32.862	136	39.952	128	45.250	123	6.591	143	5.614	145	MOROCCO	204
208	ALGERIE	12.048	76	12.131	76	85.670	170	588	93	8.131	785	ALGERIA	208
210	TUNISIE	3.132	41	6.534	176	6.570	100	1.148	NS			TUNISIA	210
216	LIBYE	58.022	67	111.742	380	321.947	58		5	3.466	117	LIBYA	216
220	EYPTE	13.244	214	10.471	152	46.446	161	225	239	4.266	150	EGYPT	220
224	SOU DAN	4.399	155	4.773	134	16.392	136	199	128	1.827	203	SUDAN	224
228	HAUT-ITALIE	1.185	130	10.450	34	28.307	111			63	NS	HAUT-ITALIE	228
232	HAUT-VOLTA	75	833	124	827	36	65		2	715	69	UPPER VOLTGA	232
240	NIGER	69	NS	418	41	242	98					NIGER	240
244	TCHAD	82	NS	1.700	97	932	222					TCHAD	244
248	ILES DU CAP VERT											CAPE VERDE ISLANDS	248
252	SENEGAL	6.810	131	714	21	5.877	100	407	256	255	602	SENEGAL	252
256	GAMBIE	320	151	8	13	8.227	78	56	140	26		THE GAMBIA	256
257	GUINEE PORTUGAISE	232	301	113	29	813	37	90	220	98		PORTUGUESE GUINEA	257
260	GUINEE	171	462	66	33	78.505	118	582	207	616	5	GUINEA	260
264	SIERRA LEONE	8.092	214	27.785	112	14.444	86	302	32	396	65	SIERRA LEONE	264
268	LIBERIA	36.687	214	19.289	160	29.841	145	2.077	262	2.658	115	LIBERIA	268
272	COTE-D'IVOIRE	38.404	150	3.825	99	95.307	126			2.254	66	IVORY COAST	272
276	GHANA	25.031	227	3.115	89	340	87			4			

COMMERCE DE LA CE
par pays d'origine et de destination

TAB. 6

import

JAN.-DEC. 1973		EUR-9		EUR-6		Deutschland (BR)		France		Italia		Origin	Code
Code	Origine	1000 Eur	Indices 73/72	1000 Eur	Indices 73/72	1000 Eur	Indices 73/72	1000 Eur	Indices 73/72	1000 Eur	Indices 73/72		
400	ETATS-UNIS	14.421.606	122	10.681.841	124	3.666.752	119	2.476.584	125	1.842.742	125	U.S.-CF AMERICA	400
404	CANADA	2.814.380	111	1.326.305	122	482.559	119	257.394	126	293.279	130	CANADA	404
406	-GROENLAND	18.255	NS	2.320	NS	941	NS	1.104	NS	84	NS	-GREENLAND	406
408	-ST-PIERRE ET MIQU	649	NS	149	NS	157	NS	166	NS	145	NS	-ST-PIERRE MIQUELON	408
412	MEXIQUE	172.072	127	148.751	125	62.739	124	24.203	117	36.555	135	MEXICQ	412
413	-ILES BERMUDES	21.783	97	10.099	115	6.707	NS	1.62	12	505	31	-BERMUDA	413
416	GUATEMALA	73.372	106	58.489	96	31.955	93	7.724	347	8.662	72	GUATEMALA	416
421	-HONDURAS BRIT.	6.899	79	1.444	56	409	23	312	83	527	243	-BRITISH HONDURAS	421
424	HONDURAS	48.987	97	45.365	96	32.863	104	2.304	132	3.255	66	HONDURAS	424
428	EL SALVADOR	58.805	87	55.657	90	48.853	90	1.172	31	2.135	355	EL SALVADOR	428
432	NICARAGUA	47.464	130	42.171	131	24.128	126	2.659	128	5.574	136	NICARAGUA	432
436	COSTA RICA	95.318	130	91.554	129	47.262	129	6.404	150	23.975	146	COSTA RICA	436
440	PANAMA	108.543	168	101.881	182	23.856	85	993	74	23.975	126	PANAMA	440
444	CANAL PANAMA	407	34	366	31	74	45	16	36	273	30	PANAMA CANAL ZONE	444
448	CUBA	73.303	141	46.788	119	3.436	88	9.547	90	15.652	119	CUBA	448
452	HAITI	15.048	109	13.977	76	6.75	150	5.876	117	3.284	91	HAITI	452
453	-ILES BAHAMAS	5.030	268	4.283	107	2	18	210	93	125	8	-BAHAMAS	453
454	-ILES TURQUES,CAIQ	85	135	53	10	6.45	346	5.876	117	3.284	91	-TURKS-CAICCS ISL.	454
456	REP. DOMINICAINE	48.062	148	38.554	140	10.032	170	10.916	154	5.442	118	DOMINICAN REPUBLIC	456
457	-ILES VIERGES D.USA	150	652	100	NS	37	NS	6.75	NS	200	NS	-VIRGIN ISLANDS US	457
458	-GUADELOUPE	59.284	178	59.144	130	1.400	129	56.575	128	200	NS	-GUADELOUPE	458
462	MARTINIQUE	45.847	62	49.843	92	1.400	129	48.341	94	200	NS	-MARTINIQUE	462
463	-ILES CAIMANES	14	156	14	156	11	157	3	3	3	3	-CAYMAN ISLANDS	463
464	JAMAIQUE	91.729	100	3.858	116	2.520	125	290	83	307	221	JAMAICA	464
469	LA BARBADE	17.168	102	320	285	174	287	34	136	48	221	BARBADOS	469
470	-IND. OCCIDENTAL	30.877	108	4.769	110	2.583	123	70	114	746	271	-WEST INDIES	470
472	TRINIDAD, TOBAGO	49.829	77	9.602	179	5.379	81	1.093	115	2.175	54	TRINIDAD - TOBAGO	472
474	-ARUBA	6.863	105	6.316	110	241	26	824	54	275	58	-ARUBA	474
478	COLRACAO	51.915	108	21.526	110	6.555	93	5.275	223	187	38	-CURACAD	478
480	COLUMBIE	232.697	108	201.014	112	122.667	105	16.733	95	22.347	241	COLUMBIA	480
482	VENEZUELA	345.904	97	224.081	100	91.023	82	43.181	86	45.168	102	VENEZUELA	482
488	GUYANA (ANC. BR.)	47.093	75	8.302	172	3.011	90	4.951	88	1.066	29	GUYANA	488
492	-SURINAM	74.274	132	66.073	122	36.125	161	4.076	165	4.003	44	-SURINAM	492
496	-GUYANE FR.	7.705	29	612	28	189	24	308	42	19	19	-FRENCH GUIANA	496
500	EQUATEUR	27.640	124	72.366	120	43.066	109	11.531	179	10.562	159	EQUADOR	500
504	PEROU	21.257	76	176.291	71	76.152	64	31.730	93	28.121	97	PERU	504
508	BRESIL	1.945.563	141	1.542.468	139	564.881	142	240.621	125	303.611	128	BRAZIL	508
512	CHILI	371.599	100	258.335	99	146.927	94	31.030	74	57.995	90	CHILE	512
516	BOLIVIE	71.309	107	31.934	118	2.467	158	5.207	148	537	82	BOLIVIA	516
520	PARAGUAY	65.664	134	55.769	150	6.589	138	10.022	161	6.442	363	PARAGUAY	520
524	URUGUAY	1.28.798	140	107.373	141	35.877	147	26.125	113	21.436	100	URUGUAY	524
528	ARGENTINE	1.326.784	136	1.089.745	139	310.021	126	173.655	141	413.533	162	ARGENTINA	528
529	-ILES FALKLAND	3.641	211	730	230	139	276	690	276	35	NS	-FALKLAND ISLANDS	529
600	CYPRUS	88.891	106	29.555	93	14.707	169	4.100	123	4.120	123	CYPRUS	600
604	LIBANON	81.960	106	61.087	104	13.814	154	7.860	151	15.257	154	LEBANON	604
608	SYRIE	104.265	129	100.301	128	18.803	127	15.871	147	55.406	171	SYRIA	608
612	IRAK	875.342	134	875.210	142	43.528	104	385.560	132	412.416	111	IRAQ	612
616	IRAN	2.255.280	145	1.658.330	133	506.744	144	250.072	145	362.818	110	IRAN	616
620	-AFGHANISTAN	5.390	105	2.644	110	76.152	103	2.104	103	3.550	295	-AFGHANISTAN	620
624	ISRAEL	452.077	106	302.624	106	122.178	116	58.474	106	39.227	65	ISRAEL	624
628	JORDANIE	1.758	66	882	74	285	128	74	24	435	137	JORDAN	628
632	ARABIE SAOUDITE	3.649.261	134	2.929.803	131	577.907	150	642.635	132	713.517	133	SAUDI ARABIA	632
636	BAHREIN	1.635.957	97	1.134.603	96	96.524	117	314.025	89	235.006	64	BAHRAIN	636
644	KATAR	35.618	143	3.116	69	915	67	1.039	53	6.282	112	QATAR	644
648	DUBAI	381.696	130	286.187	140	18.543	80	76.822	134	46.705	129	DUBAI	648
652	ABU-DHABI	101.825	NS	101.825	NS	62.639	NS	32.145	NS	2.572	NS	ABU-DHABI	652
656	SHARJAH, AJMAN, ETC.	542.312	NS	476.828	NS	133.182	NS	240.785	NS	33.776	NS	SHARJAH, AJMAN, ETC.	656
660	OMAN	76.299	NS	6.299	NS	2	NS	6.299	NS	6.299	NS	OMAN	660
664	YEMEN	107.297	77	61.251	65	144	9	42.740	70	6.293	273	YEMEN	664
668	REP. POP. DEM. YEMEN	2.952	228	2.032	181	535	266	44	28	1.376	185	PEOP. DEM. REP. YEMEN	668
672	PAKISTAN (ANC. DCC)	15.906	219	6.301	297	1.402	210	19.649	72	173	33	PAKISTAN	672
676	INDE	183.281	123	114.845	110	37.152	141	45.088	179	67.145	170	INDIA	676
680	BANGLADESH	652.085	123	332.078	133	102.050	125	52.919	142	36.326	126	BANGLADESH	680
684	MALDIVES	94.156	NS	60.111	NS	14.462	NS	11.282	NS	14.856	NS	MALDIVES	684
688	SRI LANKA (CEYLAN)	39	41	39	41	39	41	23	26	16	267	SRI LANKA	688
692	NEPAL	86.045	101	38.380	126	14.694	129	10.000	140	7.656	118	NEPAL	692
696	SIKKIM	3.111	35	2.685	29	907	45	32	30	209	72	SIKKIM	696
700	BHOUTAN	37	49	37	52	37	52	30	43	30	43	BHUTAN	700
704	UNION BIRMANE	36.265	102	16.437	99	5.308	90	2.103	165	1.581	105	BURMA	704
708	THAILANDE	213.370	135	185.761	134	67.162	140	24.340	106	12.715	164	THAILAND	708
712	LAOS	203	121	167	149	157	157	52	200	56	95	LAOS	712
716	Vietnam Nord	1.260	93	1.137	92	435	186	485	266	136	262	NGRTH VIET-NAM	716
720	Vietnam Sud	8.105	125	7.649	123	612	97	6.514	122	300	248	SGUTH VIET-NAM	720
724	CAMBODGE	1.527	353	1.509	423	1.399	NS	45.862	307	76	NS	CAMBODIA	724
728	INDONESIE	353.893	136	304.493	137	111.457	141	45.088	179	57.145	170	INDONESIA	728
732	MALAYSIA	628.776	165	427.320	162	132.266	167	125.682	185	76.930	121	MALAYSIA	732
736	-BRUNEI	853	391	559	860	2	20	30	333	235	NS	-BRUNEI	736
740	TIMOR PORTUGAIS	4.972	117	4.104	173	270	70	2.459	222	644	488	PORTUGUESE TIMOR	740
744	SINGAPOUR	353.167	201	174.452	215	68.125	250	44.630	196	18.922	278	SINGAPORE	744
748	PHILIPPINES	202.339	125	176.710	123	97.063	104	33.953	274	7.500	93	PHILIPPINES	748
752	MONGOLIE, REP. POP.	1.544	103	1.519	131	620	176	732	135	65	65	MONGOLIA, PEOP. REP.	752
756	CHINE, REP. POP.	535.392	125	423.080	127	119.243	122	117.585	123	102.541	130	CHINA, PEOP. REP.	756
760	COREE DU NORD	31.362	117	30.240	115	11.656	134	4.370	57	2.284	50	NORTH KOREA	760
764	COREE DU SUD	232.											

TAB. 6

TRADE OF THE EC
by countries of origin and destination

import

JAN.-DEC. 1973		Nederland		Belg.-Lux.		United-Kingdom		Ireland		Danmark		Origin	Code
Code	Origine	1000 Eur	Indices 73/72	1000 Eur	Indices 73/72	1000 Eur	Indices 73/72	1000 Eur	Indices 73/72	1000 Eur	Indices 73/72		
400	ETATS-UNIS	1.705.189	133	986.174	125	3.174.095	118	153.057	104	412.605	125	U.S. OF AMERICA	400
404	CANADA	124.830	102	168.243	127	1.439.223	91	24.240	102	24.356	84	CANADA	404
406	GREENLAND	185	NS	6	NS	3	NS			15.755	NS	GREENLAND	406
408	ST-PIERRE ET MIQU			3	300	99	NS					ST-PIERRE MIQUELON	408
412	MEXIQUE	15.320	115	9.890	142	20.094	127	1.279	409	1.953	178	MEXICO	412
413	ILES BERMUDES	2.673	53	48	2	11.637	86		12	35	29	BERMUDES	413
416	GUATEMALA	5.283	77	4.665	90	9.132	212		11	5.745	143	GUATEMALA	416
421	HONDURAS BRIT.	57	51	139	149	5.407	90		200	2	2	BRITISH HONDURAS	421
424	HONDURAS	3.242	82	2.661	70	779	113		27	2.816	103	HONDURAS	424
428	EL SALVADOR	1.985	75	1.508	155	582	21		89	2.558	103	EL SALVADOR	428
432	NICARAGUA	3.788	143	6.052	144	858	111		600	4.389	126	NICARAGUA	432
436	COSTA RICA	7.889	115	6.825	127	1.505	172		85	2.166	181	COSTA RICA	436
440	PANAMA	49.765	NS	3.288	94	4.547	97		368	1.747	83	PANAMA	440
444	CANAL PANAMA			3	3					38	38	PANAMA CANAL ZONE	444
448	CUBA	14.470	161	3.443	142	25.930	225		101	484	130	CUBA	448
452	HAITI	1.217	96	2.917	8	30	17		1	765	162	HAITI	452
453	ILES BAHAMAS	1.368	57	145	5	37.676	388		401	670	135	BAHAMAS	453
454	ILES TURQUES, CAIQ					75	170					TURKS-CAICGS ISL.	454
456	REP. DOMINICAINE	2.123	353	10.041	107	5.229	195		32	89	247	DOMINICAN REPUBLIC	456
457	ILES VIERGES D.USA		100	57	108	50	385					VIRGIN ISLANDS US	457
458	GUADELOUPE	609	16	108	80	140	20					GUADELOUPE	458
462	MARTINIQUE	16	320	80	148					1	50	MARTINIQUE	462
463	ILES CAIMANES											CAYMAN ISLANDS	463
464	JAMAIQUE	533	133	208	50	87.503	99		216	133	152	JAMAICA	464
466	LA BARBADE	2	21	2	2	16.831	102		5	16	104	BARBADOS	466
470	INDE OCCIDENTAL	269	961	465	325	25.439	97		657	NS	16	WEST INDIES	470
472	TRINIDAD, TOBAGO	704	261	290	89	31.814	71		23	256	104	TRINIDAD - TOBAGO	472
474	ARUBA	3.805	164	1.167	90					25	351	ARUBA	474
478	CURACAO	7.089	102	420	75	27.832	120			2	2.557	CURACAO	478
480	COLOMBIE	32.126	131	7.141	22	16.993	85		4.163	107	8.327	COLOMBIA	480
484	VENEZUELA	10.907	118	33.802	227	11.077	89		NS	966	97	VENEZUELA	484
488	GUYANA (ANC.BR.)	594	118	680	106	38.212	82		465	13	114	GUYANA	488
492	SURINAM	18.908	113	961	151	7.967	232		101	64	133	SURINAM	492
496	GUYANE FR.			47	15	93	39					FRENCH GUIANA	496
500	EQUATEUR	3.823	99	2.964	79	4.400	181		1.875	418	997	EQUADOR	500
504	PEROU	15.109	42	27.179	83	37.429	116		1.788	40	2.749	PERU	504
508	BRESIL	285.688	147	127.667	163	308.086	156		6.237	84	88.772	BRAZIL	508
512	CHILI	7.626	59	14.757	141	11.120	136		133	32	1.007	CHILE	512
516	BOLIVIE	868	98	8.455	145	35.062	100		44	NS	6.287	BOLIVIA	516
520	PARAGUAY	9.326	153	4.401	97	19.626	68		NS	NS	2.232	PARAGUAY	520
524	URUGUAY	14.146	141	11.291	207	19.862	138		311	87	1.476	URUGUAY	524
528	ARGENTINE	104.079	121	88.461	118	207.694	119		10.707	135	18.634	ARGENTINA	528
529	ILES FALKLAND	1				2.870	215		8	6	3	FALKLAND ISLANDS	529
600	CHYPRE	4.732	264	1.896	398	55.689	113		1.770	149	1.577	CYPRUS	600
604	LIBAN	2.282	10	21.874	158	15.678	105		1.395	543	3.800	LEBANON	604
608	SYRIE	7.995	461	2.226	162	2.258	236		23	17	1.683	SYRIA	608
612	IRAK	7.197	86	22.505	174	60.034	77		50	50	91	IRAC	612
616	IRAN	434.258	146	144.462	136	464.541	164		17.865	115	74.666	IRAN	616
620	AFGHANISTAN	733	93	311	126	22.685	95		265	NS	1.568	AFGHANISTAN	620
624	ISRAEL	28.045	100	54.700	137	136.873	105		5.526	117	7.054	ISRAEL	624
628	JORDANIE	44	27	40	22	910	59				300	JORDAN	628
632	ARABIE SAOUDITE	701.216	124	294.125	116	630.910	150		13.906	151	75.051	KUWAIT ARABIA	632
636	KOWEÏT	387.758	111	103.227	86	460.479	114		13.559	48	25.110	KUWAIT	636
640	BAHREIN	872	140	178	26	30.942	157				1.560	BAHRAIN	640
644	KATAR	135.321	167	8.796	125	92.549	103				2.960	KUWAIT	644
648	DUBAI	4.458	NS		NS		NS					DUBAI	648
648	ABU DHABI	68.933	NS	150	NS	65.484	67					ABU DHABI	648
648	SHARJAH, AJMAN, ETC.	10	NS	150	NS	69.955	271		3		14.865	SHARJAH, AJMAN, ETC.	648
649	OMAN	6.421	31	11.153	107	31.174	471				39	OMAN	649
652	YEMEN	35	167	2.407	210	837	569				83	YEMEN	652
656	REP. POP. DEM. YEMEN	2.247	565	8.277	86	6.741	162		2.300	263	504	PEOP. DEM. REP. YEMEN	656
662	PAKISTAN (ANC. OCC)	11.745	95	8.277	86	60.751	195		1.902	90	6.783	PAKISTAN	662
664	INDE	30.440	134	39.943	109	290.821	113		10.819	95	18.367	INDIA	664
666	BANGLADESH	6.138	NS	13.331	NS	32.603	NS		925		517	BANGLADESH	666
667	MALDIVES											MALDIVES	667
669	SRI LANKA (CEYLAN)	5.244	121	786	65	44.925	88		1.330	75	1.410	SRI LANKA	669
672	NEPAL	5	174	960	24	4.433	94				25	NEPAL	672
673	SIKKIM											SIKKIM	673
675	BHOUTAN											BHUTAN	675
676	UNION BIRMANE	1.326	53	5.719	114	13.657	101		581	214	5.594	BURMA	676
680	THAÏLANDE	66.315	133	15.229	155	22.823	136		727	297	4.055	THAILAND	680
684	LAOS						31				10	LAOS	684
688	VIETNAM NORD	79	80	2	2	113	107				6	NGRTH VIET-NAM	688
692	VIETNAM SUD	104	106	119	595	449	170			3	4	SOUTH VIET-NAM	692
696	CAMBODGE	16	160	53	530	8	15					CAMBODIA	696
700	INDONESIE	63.594	134	27.205	137	29.250	137		1.773	144	18.377	INDONESIA	700
701	MALAYASIA	68.179	171	23.723	181	185.531	174		5.839	175	9.486	MALAYSIA	701
703	BRUNEI	37	463	255	708	294	192					BRUNEI	703
704	TIMOR PORTUGAIS	470	100	261	92	26	26			25	811	PORTUGUESE TIMOR	704
706	SINGAPOUR	32.556	200	10.213	130	167.075	184		1.038	398	10.802	SINGAPORE	706
708	PHILIPPINES	32.438	124	5.756	152	15.088	159		1.537	177	5.004	PHILIPPINES	708
716	MONGOLIE, REP. POP	4	8	98	95							MONGGLIA, PEOP. REP.	716
720	CHINE, REP. POP.	52.509	127	31.202	148	93.608	115		2.656	87	16.404	CHINA, PEOP. REP.	720
724	COREE DU NORD	4.321	202	7.609	238	741	172			346	291	NORTH KOREA	724
728	COREE DU SUD	23.453	187	12.809	245	52.871	228		2.148	84	10.679	SOUTH KOREA	728
732	JAPON	255.555	111	213.892	121	867.710	121		31.028	126	162.701	JAPAN	732
736	TAIWAN (FORMOSE)	55.172	157	21.141	155	101.753	188		2.404	264	6.183	TAIWAN	736
740	HONG KONG	64.220	123	37.034	117	515.541	122		6.784	159	28.007	HONG KONG	740
743	MACAO	1.388	116	2.540	135	928	821		1	100	622	MACAO	743
800	AUSTRALIE	35.636	137	83.611	138	666.854	103		8.606	101	10.374	AUSTRALIA	800
801	NOUV.-GUIN., PAPOUA	500	111	367	190	17.167	111		147	613	18	NEW GUINEA	801
803	NAURU											NAURU	803
804	NOUVELLE												

COMMERCE DE LA CE
par pays d'origine et de destination

TAB. 6

export

JAN.-DEC. 1973		EUR-9		EUR-6		Deutschland (BR)		France		Italia		Destination	Code
Code	Destination	1 000 Eur	Indices 73/72	1 000 Eur	Indices 73/72	1 000 Eur	Indices 73/72	1 000 Eur	Indices 73/72	1 000 Eur	Indices 73/72		
000	MONDE	17.930.569	119	36.507.296	121	53.552.428	126	28.452.601	121	17.793.565	104	GRAND TOTAL	000
001	INTRA-CE	88.564.041	120	77.127.731	120	25.234.663	125	15.963.560	121	8.518.146	103	INTRA-CE	001
002	EXTRA-CE	79.362.548	118	59.779.565	122	28.317.765	126	12.489.041	122	8.275.839	104	EXTRA-CE	002
003	INTRA-CE	74.709.903	119	67.045.527	119	21.322.412	126	13.820.501	118	7.855.319	101	INTRA-CE	003
004	EXTRA-CE	93.220.686	119	69.821.769	123	32.230.016	126	14.631.700	124	5.538.666	105	EXTRA-CE	004
100	CLASSE 1	48.982.198	117	36.145.334	120	18.797.755	122	6.153.728	120	5.302.338	105	CLASS 1	100
111	AEL	15.161.857	120	14.771.106	122	8.416.651	121	2.378.200	122	1.645.888	108	EFTA	111
112	AUT. EUR. OCCID.	9.051.538	122	7.516.977	124	3.421.466	125	1.555.147	129	1.411.015	111	OTH. WEST. EUROPE	112
115	AMERIQUE DU NORD	14.532.744	107	10.157.002	108	5.000.041	114	1.602.844	107	1.701.934	101	NORTH AMERICA	115
199	AUT. CLASSE 1	6.236.059	128	3.706.249	142	1.959.597	141	617.517	134	535.504	147	OTHERS CLASS 1	199
200	CLASSE 2	22.575.490	116	16.511.670	121	6.163.971	127	5.167.585	123	2.532.536	100	CLASS 2	200
220	-EAMA	4.450.937	114	3.457.021	116	4.475.743	120	2.011.622	117	312.712	102	-AOM	220
221	-EAMA	1.754.963	113	1.665.604	114	224.861	130	1.022.776	111	145.255	100	-EAMA	221
222	-DOM	4.580.805	140	4.264.354	123	15.827	119	378.158	124	13.667	114	-DOM	222
223	-TOM	355.803	112	317.703	112	26.946	82	173.733	111	13.750	79	-TOM	223
224	-NOUVEAUX TOM	200.693	78	92.103	71	23.263	191	12.804	74	22.500	34	-NEW TOM	224
225	-AUTRES AOM	1.888.587	117	912.257	124	175.849	142	1.554.151	126	117.466	92	-OTHER AOM	225
231	AUT. AFRIQUE	4.395.887	119	3.656.516	127	1.157.849	142	1.157.849	142	357.723	106	OTHER AFRIQUE	231
241	AMERIQUE C. SUD	4.847.479	104	3.801.456	107	1.864.514	111	668.851	106	592.754	92	CENTR. SOUTH AMER	241
251	ASIE OCCIDENTALE	4.752.525	124	3.272.340	129	1.310.953	135	682.475	130	553.064	108	WESTERN ASIA	251
299	AUT. CLASSE 2	4.123.782	121	2.725.937	132	1.353.346	133	507.494	140	279.257	117	OTHERS CLASS 2	299
300	CLASSE 3	7.096.310	133	6.130.517	136	3.246.831	143	1.166.326	126	660.413	105	CLASS 3	300
331	EUROPE ORIENTALE	6.403.910	130	5.609.381	134	2.972.163	146	1.044.673	121	755.569	109	EASTERN EUROPE	331
399	AUT. CLASSE 3	692.400	173	521.136	163	276.668	173	121.653	186	64.844	90	OTHERS CLASS 3	399
900	DIVERS NON CL.	712.553	107	592.050	109	107.214	118	1.408	165	180.552	95	MISCELLANEOUS NSE	900
991	EUROPE	23.181.346	121	05.019.195	122	40.044.943	126	20.941.580	121	12.774.618	105	EUROPE	991
982	AFRIQUE	9.974.332	118	7.683.050	125	2.287.686	140	3.078.783	124	1.155.976	106	AFRICA	982
983	AMERIQUE	20.086.644	107	14.471.783	108	6.913.264	113	2.566.842	109	2.330.001	90	AMERICA	983
984	ASIE	11.808.323	129	8.166.882	136	3.747.043	139	1.648.226	142	1.153.886	139	ASIA	984
985	OCEANIE	2.167.394	113	572.342	124	437.163	127	214.585	100	153.886	139	OCEANIA	985
001	FRANCE	16.760.392	121	15.176.553	121	6.943.811	125	6.943.811	125	2.572.244	106	FRANCE	001
022	RELIGIEUX-LUXBG.	2.461.966	122	1.146.421	116	4.475.743	120	2.011.622	117	312.712	102	BELGIUM-LUXEMBOURG	022
003	PAYS-BAS	12.399.551	121	11.003.254	121	5.483.525	126	1.566.176	122	773.021	103	NETHERLANDS	003
004	ALLEMAGNE RF	22.223.871	113	15.522.802	112	15.827	119	378.158	124	13.667	114	GERMANY, FED. REP. OF	004
005	ITALIE	10.844.320	126	5.756.789	126	4.490.346	125	3.375.913	124	888.545	121	ITALY	005
006	GIBRALTAR	9.451.551	127	7.575.743	131	2.575.552	144	1.815.918	142	37.346	121	UNITED KINGDOM	006
044	IRLANDE	1.558.506	120	1.406.164	121	1.406.164	121	1.406.164	121	37.346	121	IRELAND	044
008	DANEMARK	2.743.081	132	2.094.574	137	1.213.734	143	234.466	121	136.932	114	DENMARK	008
024	ISLANDE	123.574	114	64.246	118	25.726	100	4.398	95	4.144	118	ICELAND	024
025	ILES FEROE	2.461.966	122	1.146.421	116	4.475.743	120	2.011.622	117	312.712	102	FAROE ISLANDS	025
028	NORVEGE	2.213.673	128	1.405.474	145	706.622	131	245.151	140	65.255	93	NORWAY	028
030	SUEDE	4.763.457	117	3.047.152	122	1.756.649	122	340.102	104	208.665	102	SWEDEN	030
032	FINLANDE	1.362.981	116	514.859	119	563.532	119	110.154	108	61.608	108	FINLAND	032
036	SUISSE	7.067.926	119	5.919.019	119	3.015.519	121	1.356.221	118	631.809	108	SWITZERLAND	036
040	AUTRES	3.796.460	117	3.460.107	119	2.534.091	119	226.373	118	357.926	113	AUTRES	040
040	PORTUGAL	1.196.767	127	875.108	133	373.044	124	255.955	144	142.075	120	PORTUGAL	040
042	ESPAGNE	3.128.944	127	2.683.965	132	1.007.267	136	824.114	140	430.905	114	SPAIN	042
043	ANDORRE	65.386	141	65.386	141	1.912	138	62.548	141	574	137	ANDORRA	043
044	GIBRALTAR	31.684	109	14.069	103	1.623	156	1.623	156	6.576	109	GIBRALTAR	044
045	CITE DU VATICAN	31.684	109	14.069	103	1.623	156	1.623	156	6.576	109	VATICAN CITY	045
046	MALTE	121.938	118	69.804	128	15.169	128	11.079	124	28.121	106	MALTA	046
048	YOUGOSLAVIE	1.756.674	119	1.622.308	119	896.488	127	177.100	113	427.805	108	YUGOSLAVIA	048
050	GROECES	1.607.310	121	1.622.308	118	569.411	112	254.672	118	302.426	115	GREECE	050
052	TURQUIE	936.025	123	767.038	124	366.974	124	113.412	124	181.424	124	TURKEY	052
056	U.R.S.S.	2.125.630	135	1.906.546	142	935.664	143	457.857	148	281.352	113	SOVIET UNION	056
058	REP. DEM. ALLEMANDE	292.624	94	239.051	94	65.216	52	65.216	52	38.630	140	GERMAN, DEM. REP.	058
060	POLGNE	1.613.234	112	1.343.050	172	791.516	191	212.718	154	150.264	128	POLAND	060
062	TCHECOSLOVAQUIE	732.530	113	660.606	115	446.376	137	62.252	107	59.074	93	CZECHOSLOVAKIA	062
064	HONGRIE	946.088	114	660.606	115	446.376	137	62.252	107	59.074	93	HUNGARY	064
066	ROUMANIE	735.866	117	661.440	124	354.454	130	135.131	110	103.975	97	ROMANIA	066
068	BULGARIE	268.175	123	238.498	124	125.064	140	31.608	122	55.657	110	BULGARIA	068
070	ALBANIE	13.763	96	13.376	94	1.638	45	2.239	275	7.846	99	ALBANIA	070
201	AFR. NORD ESPAGN.	25.677	NS	23.350	NS	5.064	NS	5.542	NS	4.105	NS	SPANISH N.AFRICA	201
202	ILES CANARIES	214.813	NS	148.905	NS	46.757	NS	26.921	NS	33.937	NS	CANARY ISLANDS	202
204	MAROC	495.568	131	460.944	135	65.939	152	294.833	133	46.846	122	MOROCCO	204
208	ALGERIE	1.217.735	126	1.131.555	129	242.197	126	600.757	140	142.223	96	ALGERIA	208
210	TUNISIE	315.424	121	315.424	121	44.812	122	200.737	126	62.560	100	TUNISIA	210
216	LIBYE	885.502	133	759.309	137	168.229	165	159.579	134	362.857	126	LIBYA	216
220	EGYPTE	391.139	137	329.116	140	92.788	131	137.917	164	43.762	145	EGYPT	220
224	SOU DAN	120.462	118	65.142	139	22.978	110	15.845	178	11.604	101	SUDAN	224
228	MAURITANIE	4.753.971	117	4.696.126	116	4.475.743	120	2.011.622	117	312.712	102	MAURITANIA	228
232	-MALI	4.854	125	4.126	126	1.491	95	33.423	104	1.664	100	-MALI	232
236	-HAUTE-VOLTA	35.134	149	38.715	149	3.194	209	30.441	135	1.250	102	-UPPER VOLTA	236
240	-NIGER	40.779	120	39.468	128	7.461	236	28.086	113	742	136	-NIGER	240
244	-TCHAD	25.763	118	29.184	118	1.237	106	24.198	113	742	136	-CHAD	244
247	ILES DU CAP VERT	315.424	121	315.424	121	44.812	122	200.737	126	62.560	100	CAP VERDE ISLANDS	247
248	SENEGAL	185.											

TAB. 6

TRADE OF THE EC
by countries of origin and destination

export

JAN.-DEC. 1973		Nederland		Belg.-Lux.		United-Kingdom		Ireland		Danmark		Destination		Code
Code	Destination	1000 Eur	Indices 73/72	1000 Eur	Indices 73/72	1000 Eur	Indices 73/72	1000 Eur	Indices 73/72	1000 Eur	Indices 73/72	Destination	Code	
000	MONDE	19.254.684	125	17.853.598	122	24.373.991	109	1.697.491	115	4.951.811	125	GRAND TOTAL	000	
001	INTRA-CE	13.968.436	123	13.042.926	123	7.884.074	117	1.291.260	112	2.260.976	112	INTRA-CE	001	
002	EXTRA-CE	5.286.248	133	4.810.672	126	16.489.917	106	406.231	124	2.690.835	132	EXTRA-CE	002	
003	INTRA-CE	12.076.825	121	11.970.070	120	6.015.410	118	356.699	144	1.292.267	140	INTRA-CE	003	
004	EXTRA-CE	7.177.859	133	5.883.528	127	18.358.511	107	1.340.752	109	3.659.544	120	EXTRA-CE	004	
100	CLASSE 1	2.980.953	137	2.910.560	123	10.510.341	108	289.558	124	2.036.965	118	CLASS 1	100	
111	ALE	1.295.903	148	1.030.464	126	3.088.957	112	1.262.430	155	1.262.430	112	EFTA	111	
112	AUT.-EUR.OCCID.	622.697	141	500.652	127	1.250.256	108	27.079	116	263.226	160	OTH.WEST.EUROPE	112	
115	AMERIQUE DU NORD	767.889	119	1.084.277	112	3.784.271	104	188.505	119	402.966	110	NORTH AMERICA	115	
199	AUT.CLASSE 1	294.464	142	295.167	160	2.386.857	110	34.610	135	108.343	150	OTHERS CLASS 1	199	
200	CLASSE 2	1.651.870	126	1.395.854	124	5.076.594	100	88.954	229	498.272	122	CLASS 2	200	
220	ADOM	301.242	139	249.656	111	435.123	92	5.802	210	58.871	239	ADOM	220	
221	EAMA	107.281	145	168.391	115	74.243	88	954	205	11.162	105	EAMA	221	
222	DOM	12.443	111	6.259	104	11.060	136	22	733	61.369	85	DOM	222	
223	TOM	44.056	140	9.179	104	35.259	119	271	118	6.571	91	TOM	223	
224	NOUVEAUX TOM	22.609	103	10.927	80	100.755	85	1.649	119	6.186	93	NEW TOM	224	
225	AUTRES ADM	70.853	150	54.941	144	217.806	94	2.906	430	13.584	87	OTHER ADM	225	
231	AUT.AFRIQUE	306.345	107	241.286	122	1.031.616	97	10.612	104	153.743	124	OTHER AFRICA	231	
241	AMERIQUE C. SUD	367.959	118	307.838	145	307.793	89	50.544	330	67.686	66	CENTRAL SOUTH AMER	241	
251	ASIE OCCIDENTALE	32.774	140	349.980	140	1.386.865	114	14.358	270	67.686	111	CENTRAL ASIA	251	
299	AUT.CLASSE 2	337.860	136	247.980	127	1.311.197	102	7.638	147	79.010	121	OTHERS CLASS 2	299	
300	CLASSE 3	426.855	136	428.092	166	800.452	114	9.751	136	155.590	113	CLASS 3	300	
331	EUROPE ORIENTALE	392.805	131	398.133	172	632.628	130	9.697	114	152.174	114	EASTERN EUROPE	331	
399	AUT.CLASSE 3	28.760	294	29.211	252	167.794	228	54	194	3.416	41	OTHERS CLASS 3	399	
900	DIVERS NON CL.	226.717	121	76.159	105	102.526	136	17.970	38	7	7	MISCELLANEOUS MSE	900	
981	EUROPE	16.285.131	125	14.972.923	122	12.955.945	114	1.367.400	113	3.538.806	125	EUROPE	981	
982	AFRIQUE	580.830	119	539.993	123	2.071.338	99	22.260	131	197.884	119	AFRICA	982	
983	AMERIQUE	1.250.601	119	1.411.314	112	4.811.769	100	240.867	137	562.225	120	AMERICA	983	
984	ASIE	811.742	143	786.892	142	3.375.320	115	35.664	172	224.457	124	ASIA	984	
985	OCEANIE	100.000	145	66.310	160	1.153.089	104	13.332	135	28.631	138	OCEANIA	985	
001	FRANCE	1.946.851	122	3.713.647	125	1.327.468	114	88.725	145	167.646	149	FRANCE	001	
002	BELGIQUE-LUXBG.	2.784.053	117	3.180.532	117	1.214.765	135	53.686	113	67.389	127	BELGIUM-LUXEMBURG	002	
003	PAYS BAS	6.278.526	121	4.212.759	129	1.181.150	114	73.636	159	141.311	145	NETHERLANDS	003	
004	ALLEMAGNE RF	1.067.395	129	863.137	129	1.536.530	114	105.705	154	65.572	147	GERMANY, FED. REP. OF	004	
005	ITALIE	1.519.434	135	825.989	128	755.497	116	33.952	174	25.082	174	ITALY	005	
006	ROYAUME-UNI	65.549	154	40.053	173	1.224.488	114	930.230	103	545.578	122	UNITED KINGDOM	006	
007	IRLANDE	302.628	133	206.814	147	644.176	118	4.331	146	23.131	128	IRELAND	007	
008	DANEMARK	16.942	148	9.036	175	30.175	98	121	153	29.032	123	DENMARK	008	
024	ISLANDE	423	NS	410	NS	2.220	88			36.684	115	ICELAND	024	
025	ILES FERDE	251.690	195	136.762	118	471.423	108	5.578	125	331.158	117	FAROE ISLANDS	025	
028	NORVEGE	424.288	147	317.628	119	1.006.458	109	16.217	159	653.630	109	NORWAY	028	
030	SUEDE	91.858	132	61.103	159	26.733	105	6.249	314	113.882	126	SWEDEN	030	
032	FINLANDE	343.968	132	371.402	122	1.015.322	121	118.826	160	118.826	160	FINLAND	032	
036	SUISSE	177.825	135	122.992	131	267.533	98	2.755	124	66.065	101	SWITZERLAND	036	
038	AUTRICH	81.390	167	72.644	148	294.046	113	2.934	236	23.679	160	AUSTRIA	038	
040	PORTUGAL	243.981	143	177.171	143	389.993	100	14.763	92	40.221	100	PORTUGAL	040	
042	ESPAGNE	4.644	116	839	72	16.561	97	62	36	956	141	SPAIN	042	
043	ANDORRE	6.558	20	91	222	46.967	105	635	87	2.532	120	ANDORRA	043	
044	GIBRALTAR	68.400	139	52.437	103	109.996	122	434	43	25.434	174	GIBRALTAR	044	
045	CITE DU VATICAN	120.395	148	123.431	135	194.209	126	4.587	147	39.176	262	VATICAN CITY	045	
046	MALTE	77.065	186	58.135	132	160.019	116	349	122	6.615	95	MALTA	046	
049	YUGOSLAVIE	62.832	126	168.841	203	190.581	92	928	173	27.575	112	YUGOSLAVIA	049	
050	GREECE	97.226	143	37.640	75	26.733	105	1.638	369	25.211	151	GREECE	050	
052	TURQUIE	90.644	156	32.656	87	53.318	98	1.486	123	47.170	127	TURKEY	052	
056	P.-R.-S.-S.	44.660	108	17.427	93	51.795	99	319	332	17.120	169	SOVIET UNION	056	
060	U.R.S.S.	34.670	173	33.006	160	66.851	75	650	172	10.223	166	GERMANY, DEM. REP.	060	
062	POLGNE	16.976	117	2.777	47	25.724	120	898	82	3.053	113	POLAND	062	
064	TCHECOSLOVAQUIE	1.376	117	2.777	47	25.724	120	898	82	3.053	113	CZECHOSLOVAKIA	064	
066	HONGRIE	3.534	NS	NS	NS	2.100	171	7	182	220	44	HUNGARY	066	
068	ROUMANIE	7.366	NS	NS	NS	54.427	181	3.066	7	8.415	58	ROMANIA	068	
070	BULGARIE	24.000	153	25.724	120	6.149	102	740	249	3.053	113	BULGARIA	070	
201	AFR. NORD ESPAGN.	5.101	NS	3.534	NS	2.100	171	7	182	220	44	SPANISH N.-AFRICA	201	
204	ILES CANARIES	3.526	NS	7.366	NS	54.427	181	3.066	7	8.415	58	CANARY ISLANDS	204	
209	MAROC	25.727	134	24.000	153	25.724	120	898	82	3.053	113	MOROCCO	209	
212	ALGERIE	54.658	155	85.716	133	74.105	96	11.596	6	11.596	116	ALGERIA	212	
216	TUNISIE	14.604	151	16.403	164	14.782	105	1.579	681	2.941	138	TUNISIA	216	
224	LIBYE	36.213	148	32.631	153	119.486	113	1.345	163	5.362	86	LIBYA	224	
228	EGYPTE	31.220	119	17.520	124	52.046	126	1.58	42	8.801	137	EGYPT	228	
232	SOUDAN	8.120	148	6.293	204	52.600	100	93	79	2.077	96	SUDAN	232	
236	MAURITANIE	1.202	340	4.620	191	1.678	136	163	418	163	418	MAURITANIA	236	
240	MALI	421	73	2.802	180	843	78	4	4	81	153	MALI	240	
244	HAUTE-VOLTA	1.457	214	2.283	622	1.326	129	128	128	93	124	UPPER VOLTA	244	
247	NIGER	1.317	119	1.690	107	1.326	129	128	128	93	124	NIGER	247	
248	TCHAD	3.589	159	2.46	205	333	62	266	355	102	102	CHAD	248	
257	ILES DU CAP VERT	15.111	127	4.309	93	5.316	92	4	80	2.187	340	CAP VERDE ISLANDS	257	
260	SENEGAL	1.986	162	681	239	6.310	88	31	131	230	106	SENEGAL	260	
264	GAMBIE	1.295	162	1.310	131	6.310	88	31	131	230	106	GAMBIA	264	
268	GUINEE PORTUGAISE	546	80	2.589	29	1.510	54	2	100	415	57	PORTUGUESE GUINEA	268	
272	GUINEE	4.832	71	1.429	81	24.885	105	429	129	1.381	118	GUINEA	272	
276	SIERRA LEONE	6.278	10	7.371	34	34.492	67	166	95	88.908	146	SIERRA LEONE	276	
280	LIBERIA	24.322	147	11.174	104	7.704	82	20	154	1				

COMMERCE DE LA CE
par pays d'origine et de destination

TAB. 6

export

JAN.-DEC. 1973		EUR-9		EUR-6		Deutschland (BR)		France		Italia		Destination		Code	
Code	Destination	1000 Eur	Indices 73/72	1000 Eur	Indices 73/72	1000 Eur	Indices 73/72	1000 Eur	Indices 73/72	1000 Eur	Indices 73/72	1000 Eur	Indices 73/72	Destination	Code
400	ETATS-UNIS	12.591.225	109	9.094.372	109	4.532.189	115	1.350.095	108	1.525.230	91	U.S.CF AMERICA	400		
404	CANADA	1.941.519	99	1.062.630	104	466.852	105	252.769	105	176.701	95	CANADA	404		
406	GREENLAND	61.559	NS	6.666	NS	309	NS	25	NS	302	NS	GREENLAND	406		
409	ST-PIERRE ET MICU	6.238	132	5.045	122	104	90	4.157	133	466	189	ST-PIERRE MIQUELON	409		
412	MEXIQUE	606.206	119	506.445	122	280.611	123	91.772	134	46.846	93	MEXICO	412		
413	ILES BERMUDES	37.157	88	9.914	61	2.135	119	3.470	75	1.227	10	BERMUDA	413		
416	GUATEMALA	58.123	110	47.160	111	26.909	111	5.406	103	5.033	114	GUATEMALA	416		
421	HONDURAS BRIT.	11.518	180	3.477	118	622	40	1.825	110	3.686	42	BRITISH HONDURAS	421		
424	HONDURAS	23.417	103	19.867	118	7.178	101	1.849	92	3.629	142	HONDURAS	424		
428	EL SALVADOR	46.262	108	38.844	116	22.793	129	4.421	133	3.577	75	EL SALVADOR	428		
432	NICARAGUA	38.288	156	32.197	179	15.349	169	4.974	342	2.484	103	NICARAGUA	432		
436	COSTA RICA	56.128	116	42.534	129	22.360	128	6.241	121	4.633	96	COSTA RICA	436		
440	PANAMA	130.632	117	95.160	127	43.200	85	17.129	37	21.068	52	PANAMA	440		
444	CANAL PANAMA	6.907	96	5.780	57	1.511	26	2.025	121	2.065	55	PANAMA CANAL ZONE	444		
448	CUBA	126.078	110	85.052	119	26.200	143	22.621	94	17.452	121	CUBA	448		
452	HAITI	22.110	133	18.545	142	4.896	145	5.453	120	3.482	192	HAITI	452		
453	ILES BAHAMAS	70.067	77	52.485	69	15.796	59	3.698	80	18.358	31	BAHAMAS	453		
454	ILES TURQUES, CAIQ	1.788	117	1.276	107	227	92	4	4	101	101	TURKS-CAICCS ISL.	454		
456	REP. DOMINICAINE	54.568	104	44.250	109	20.120	137	4.878	99	10.149	90	DOMINICAN REPUBLIC	456		
457	ILES VIERGES D.USA	16.472	113	11.579	139	4.572	167	4.651	126	1.051	141	VIRGIN ISLANDS US	457		
458	GUADELOUPE	123.198	120	119.105	120	3.993	112	107.157	123	3.173	83	GUADELOUPE	458		
462	MARTINIQUE	129.612	118	129.329	119	5.273	97	115.644	121	2.500	122	MARTINIQUE	462		
463	ILES CAIMANES	6.939	119	4.828	114	1.577	74	1.654	127	3.707	55	CAIMAN ISLANDS	463		
464	JAMAIQUE	126.105	93	38.910	106	16.365	104	6.332	103	3.555	31	JAMAICA	464		
469	LA BARBADE	37.514	55	8.668	97	2.926	103	855	90	1.280	57	BARBAODS	469		
470	INDES OCCIDENTAL.	53.507	78	17.411	76	1.952	76	3.980	58	1.146	115	WEST INDES	470		
472	TRINIDAD, TOBAGO	91.337	124	23.426	103	7.133	105	5.002	103	2.144	96	TRINIDAD - TOBAGO	472		
474	ARUBA	45.235	353	44.028	368	3.474	96	1.726	119	1.345	92	ARUBA	474		
478	CURACAO	87.935	107	64.958	107	8.783	94	21.295	431	4.512	67	CURACAC	478		
480	COLOMBIE	197.010	99	161.023	106	77.566	104	41.582	125	17.635	84	COLOMBIA	480		
484	VENEZUELA	603.073	105	508.505	109	232.023	113	82.772	109	104.265	90	VENEZUELA	484		
488	GUAYANA (ANC.BR.)	42.426	121	10.224	124	2.649	114	1.136	114	173.546	97	GUAYANA	488		
492	SURINAM	32.568	100	33.642	102	3.459	97	3.459	97	807	33	SURINAM	492		
496	GUAYANE FR.	39.006	136	33.067	119	1.530	168	25.668	120	4.475	70	FRENCH GUIANA	496		
500	EQUATEUR	92.621	130	68.540	133	36.681	129	10.068	143	12.452	146	ECUADOR	500		
504	PEROU	242.995	121	209.740	126	49.792	129	20.154	97	25.081	74	PERU	504		
508	BRESIL	212.746	116	1.176.063	116	613.777	116	203.716	119	173.546	97	BRAZIL	508		
512	CHILE	1.277.564	82	1.178.488	86	76.671	103	3.573	96	13.552	38	CHILE	512		
516	BOLIVIE	25.653	89	19.751	85	13.330	104	1.308	84	1.896	68	BOLIVIA	516		
520	PARAGUAY	15.249	94	13.653	91	6.150	95	1.388	102	2.336	79	PARAGUAY	520		
524	URUGUAY	43.520	112	34.136	122	38.474	123	5.127	117	4.817	145	URUGUAY	524		
528	ARGENTINE	495.769	85	409.876	89	177.658	79	69.677	84	107.600	38	ARGENTINA	528		
529	ILES FALKLAND	914	101	95	179	28	350	17	38	38	38	FALKLAND ISLANDS	529		
600	CHYPRE	197.676	114	111.838	120	34.551	99	26.064	133	31.105	137	CYPRUS	600		
604	LIBAN	471.232	119	380.832	124	103.119	119	114.261	129	101.566	129	LEBANON	604		
608	SYRIE	218.439	135	180.827	124	61.207	164	68.377	160	401.739	102	SYRIA	608		
612	IRAK	218.454	58	159.162	101	33.911	114	67.216	99	25.276	87	IRAC	612		
616	IRAN	1.358.086	133	1.010.626	137	566.595	149	162.290	145	141.547	106	IRAN	616		
620	AFGHANISTAN	19.506	75	13.365	68	8.337	78	1.751	38	1.299	81	AFGHANISTAN	620		
624	ISRAEL	1.111.437	124	725.437	124	276.814	129	132.000	124	118.455	96	ISRAEL	624		
628	JORDANIE	80.364	114	52.352	124	22.493	118	93.686	91	7.801	105	JORDAN	628		
632	ARABIE SAOUDITE	416.506	126	294.275	134	100.231	133	33.355	111	62.381	125	SAUDI ARABIA	632		
636	KOWEIT	232.233	110	152.788	116	55.900	112	31.977	126	31.363	93	KUWAIT	636		
640	BAHREIN	74.048	109	23.960	113	8.408	127	3.641	79	4.246	52	BAHRAIN	640		
644	KATAR	65.700	121	23.829	108	8.133	117	6.467	76	3.573	113	QATAR	644		
645	DUBAI	46.003	NS	42.883	NS	12.660	NS	10.032	NS	7.686	NS	DUBAI	645		
646	ABU DHABI	83.224	NS	33.922	NS	8.604	NS	13.444	NS	3.496	NS	ABU-DHABI	646		
648	SHARJAH, AJMAN, ETC.	54.471	NS	5.662	NS	1.071	NS	2.817	NS	1.037	NS	SHARJAH, AJMAN, ETC.	648		
649	OMAN	71.040	104	26.665	95	6.156	136	6.030	65	4.022	62	OMAN	649		
652	YEMEN	34.324	124	26.870	141	1.766	112	9.030	240	3.025	90	YEMEN	652		
656	REP. POP. DEM. YEMEN	21.261	115	11.369	161	3.869	116	1.891	290	2.311	293	PEOP. DEM. REP. YEMEN	656		
662	PAKISTAN (ANC. OCC.)	227.796	NS	158.230	NS	63.097	NS	33.373	NS	17.649	NS	PAKISTAN	662		
664	INDE	676.506	92	412.274	102	207.100	98	86.547	141	37.838	75	INDIA	664		
666	BANGLADESH	127.868	NS	109.629	109	50.629	45	11.259	NS	6.785	NS	BANGLADESH	666		
667	MALDIVES	44	NS	376	NS	10	NS	NS	NS	NS	NS	MALDIVES	667		
669	SRI LANKA (CEYLAN)	77.376	125	51.428	159	12.043	121	28.102	224	4.433	96	SRI LANKA	669		
672	NEPAL	7.162	145	6.024	169	3.299	109	1.356	812	1.765	NS	NEPAL	672		
673	SIKKIM	16	100	15	88	2	2	4	200	NS	NS	SIKKIM	673		
675	BHOUTAN	45	45	45	45	2	2	2	2	2	2	BHUTAN	675		
676	UNION BIRMANE	28.127	65	20.555	79	11.843	67	2.636	83	718	77	BURMA	676		
680	THAILANDE	261.096	118	182.834	120	106.838	124	21.880	76	24.128	134	THAILAND	680		
684	LAOS	7.412	151	6.250	149	873	204	4.823	144	2.65	129	LAOS	684		
688	VIENTNAM NORD	5.323	371	4.873	374	1.903	906	4.337	127	1.351	378	NORTH VIET-NAM	688		
692	VIENTNAM SUD	45.146	81	37.664	88	6.832	91	19.581	66	5.095	42	SOUTH VIET-NAM	692		
696	CAMBODGE	7.940	68	7.402	88	416	30	6.541	104	286	42	CAMBODIA	696		
700	INDONESIE	383.045	153	313.807	156	154.725	152	42.168	192	20.180	140	INDONESIA	700		
701	MALAYSIA	336.665	132	178.844	165	83.123	168	42.806	221	18.869	138	MALAYSIA	701		
703	BRUNEI	5.990	123	4.837	140	1.923	212	6.522	148	5.241	241	BRUNEI	703		
704	TIMOR PORTUGAIS	2.041	154	4.832	176	1.161	196	515	137	534	175	PORTUGUESE TIMOR	704		
706	SINGAPOUR	501.586	123	292.631	132	146.211	116	42.037	145	44.863	156	SINGAPORE	706		
708	PHILIPPINES	177.474	113	112.217	108	65.952	127	17.516	84	8.562	83	PHILIPPINES	708		
716	MONGOLIE, REP. POP.	1.150	325	1.059	447	680	415	519	184	1.257	NS	MONGOLIA PEOP. REP.	716		
720	CHINE, REP. POP.	556													

TAB. 6

TRADE OF THE EC
by countries of origin and destination

export

JAN.-DEC. 1973		Nederland		Belg.-Lux.		United-Kingdom		Ireland		Danmark		Destination		Code
Code	Destination	1 000 Eur	Indices 73/72	1 000 Eur	Indices 73/72	1 000 Eur	Indices 73/72	1 000 Eur	Indices 73/72	1 000 Eur	Indices 73/72	Destination	Code	
400	ETATS-UNIS	683.028	119	1.002.830	113	2.974.464	107	166.320	119	356.665	113	U.S. OF AMERICA	400	
404	CANADA	84.861	114	81.447	113	809.807	93	22.185	116	46.897	113	CANADA	404	
406	-GREENLAND	28	NS	2	NS	526	17			60.367	NS	-GREENLAND	406	
408	-ST-PIERRE ET MIQU	244	111	35	103	165	94	1		27	110	-ST-PIERRE MIQUELON	408	
412	MEXIQUE	51.518	150	35.698	110	77.592	90	13.031	496	9.136	183	MEXICO	412	
413	-ILES BERMUDE	2.568	95	514	132	25.042	106			345	83	BERMUDA	413	
416	GUATEMALA	5.176	139	4.636	132	10.069	93			113	656	GUATEMALA	416	
421	-HONDURAS BRIT.	1.428	137	222	60	7.394	84			51	170	-BRITISH HONDURAS	421	
424	HONDURAS	2.929	144	4.282	136	2.978	59			27	450	HONDURAS	424	
428	EL SALVADOR	5.016	102	3.037	115	6.639	77			120	NS	EL SALVADOR	428	
432	NICARAGUA	3.462	209	1.928	189	2.138	82			741	288	NICARAGUA	432	
436	COSTA RICA	5.016	172	4.314	154	14.201	90			575	460	COSTA RICA	436	
440	PANAMA	5.484	23	4.279	85	18.669	87	7.774	NS	9.029	175	PANAMA	440	
444	CANAL PANAMA	169	38	6	100	2.826	100			73	664	PANAMA CANAL ZONE	444	
448	CUBA	8.403	179	10.376	104	34.321	90	3.851	NS	2.854	53	CUBA	448	
452	HAITI	2.295	143	2.295	138	3.828	97			175	115	HAITI	452	
453	-ILES BAHAMAS	11.598	119	3.035	71	15.977	79	285	91	1.316	65	-BAHAMAS	453	
454	-ILES TURQUES,CAIQ	111	95	315	NS	1.243	56			11	11	-TURKS-CAICCS ISL.	454	
456	REP. DOMINICAINE	4.218	100	4.385	88	6.131	96	183	654	936	72	DOMINICAN REPUBLIC	456	
457	-ILES VIERGES D.USA	1.055	83	250	240	3.652	84			1.015	44	-VIRGIN ISLANDS US	457	
458	GUADELOUPE	3.251	101	1.491	97	3.663	119			430	38	GUADELOUPE	458	
462	-MARTINIQUE	4.221	104	1.691	130					283	33	-MARTINIQUE	462	
463	-ILES CAIMANES	268	203	18	NS					38	38	-CAYMAN ISLANDS	463	
464	JAMAIQUE	6.812	113	5.846	144	85.085	90	1.217	52	853	65	JAMAICA	464	
469	LA BARBADE	3.256	102	2.379	89	27.630	102			3.824	76	BARBADOS	469	
470	-INDES OCCIDENTAL-	3.256	102	6.384	31	31.645	77			1.824	145	-WEST INDIES	470	
472	TRINIDAD, TOBAGO	6.256	104	2.653	107	64.303	78	1.749	132	1.833	55	TRINIDAD - TOBAGO	472	
474	-ARUBA	37.357	779	1.048	127			1.98	119	999	55	-ARUBA	474	
478	-CURACAO	28.657	76	1.711	89	20.031	119			2.946	61	-CURACAO	478	
480	COLOMBIE	15.362	112	8.878	87	30.288	77	1.868	NS	3.824	61	COLOMBIA	480	
484	VENEZUELA	4.952	148	48.853	111	76.794	79	3.237	190	14.537	246	VENEZUELA	484	
488	GUYANA (ANC. BR.)	4.384	133	1.041	110	31.526	97	208	129	466	133	GUYANA	488	
492	-SURINAM	20.243	107	2.222	110	5.683	90	48	107	5.683	58	-SURINAM	492	
496	-GUYANE FR.	4.884	125	4.305	175	5.893	765			4.6	79	-FRENCH GUIANA	496	
500	EQUATEUR	4.256	241	21.417	132	27.699	91	137	856	568	114	EQUADOR	500	
504	PEROU	93.216	139	91.289	139	218.855	114	5.901	592	21.527	61	PERU	504	
508	BRESIL	16.271	81	17.233	88	32.886	59	6.810	343	6.386	75	BRAZIL	508	
512	CHILI	1.475	29	1.882	146	6.144	103	5.901	343	6.386	75	CHILE	512	
516	BOLIVIE	1.375	29	1.882	146	6.144	103	5.901	343	6.386	75	BOLIVIA	516	
520	PARAGUAY	2.952	115	2.766	107	8.928	85	144	94	312	86	PARAGUAY	520	
524	URUGUAY	2.952	115	2.766	107	8.928	85	144	94	312	86	URUGUAY	524	
528	ARGENTINE	25.687	82	25.247	86	81.666	69	1.337	180	2.890	38	ARGENTINA	528	
529	-ILES FALKLAND	26	236	1		843	98			200	91	-FALKLAND ISLANDS	529	
600	CHYPRE	12.469	145	7.649	106	79.071	106	720	62	6.047	127	CYPRUS	600	
604	LIBAN	26.883	143	33.106	128	82.111	101	53E	96	8.476	117	LEBANON	604	
608	SYRIE	11.852	136	20.646	175	22.760	90	70	19	2.788	59	SYRIA	608	
612	IRAK	13.973	146	18.786	190	52.950	86	202	59	6.140	116	IRAQ	612	
616	IRAN	70.209	99	65.585	165	331.571	124	1.565	184	14.364	105	IRAN	616	
620	AFGHANISTAN	1.068	53	911	149	5.685	107	5	167	451	167	AFGHANISTAN	620	
624	ISRAEL	87.828	198	115.537	121	366.435	119	9.133	NS	10.184	122	ISRAEL	624	
628	JORDANIE	7.161	143	8.211	235	26.239	102	60	154	11.713	63	JORDAN	628	
632	ARABIE SAOUDITE	47.933	152	40.478	169	114.415	111	729	541	9.067	117	SAUDI ARABIA	632	
636	KOUEIT	19.479	133	14.664	170	70.667	99	107	102	8.211	114	KUWAIT	636	
640	BAHREIN	4.812	125	2.851	182	47.629	106	103	113	2.356	126	BAHRAIN	640	
644	KATAR	5.210	162	2.452	114	37.984	130	31	84	1.856	177	QATAR	644	
645	DUBAI	8.038	NS	4.26	NS					3.122	177	DUBAI	645	
646	ABU DHABI	4.360	NS	4.018	NS					3.122	177	ABU-DHABI	646	
648	SHARJAH,AJMAN,ETC.	4.181	NS	4.056	NS	48.357	134	190		552	20	SHARJAH,AJMAN,ETC.	648	
649	OMAN	4.981	105	4.777	154	43.443	110	1E8	895	744	116	OMAN	649	
652	YEMEN	5.191	363	1.189	181	6.182	91			1.638	168	YEMEN	652	
656	REP. POP. DEM. YEMEN	2.301	139	989	152	8.747	89			528	59	PEOP. DEM. REP. YEMEN	656	
662	PAKISTAN (ANC. OCC)	23.479	NS	20.622	NS	6.132	NS			2.116	NS	PAKISTAN	662	
664	INDE	33.341	93	47.448	98	260.099	80			3.966	77	INDIA	664	
666	BANGLADESH	13.518	NS	4.875	NS	35.645	NS			4.646	NS	BANGLADESH	666	
667	MALDIVES	39	91	31	14					6E	175	MALDIVES	667	
669	SRI LANKA (CEYLAN)	3.313	103	3.537	178	15.939	73	831	82	5.176	407	SRI LANKA	669	
672	NEPAL	130	64	470	54	1.041	83			95	11	NEPAL	672	
673	SIKKIM									2	2	SIKKIM	673	
675	BHUTAN			3		4				2	275	BHUTAN	675	
676	UNION BIRMANE	4.689	195	669	37	7.371	46			29	7E	MYANMAR	676	
678	THAÏLANDE	16.249	143	13.737	176	70.634	110	1.064	293	6.172	117	THAILAND	678	
684	LACS	916	102	119	233	1.089	168			120	124	LACS	684	
688	VIENTNAM NORD	916	292	226	328	162	771			288	267	NORTH VIET-NAM	688	
692	VIENTNAM SUD	5.236	203	920	131	4.269	144			5	63	SOUTH VIET-NAM	692	
696	CAMBODGE	75.616	118	60	273	64.399	129			1.39	7	CAMBODIA	696	
700	INDONESIE	75.616	146	17.114	184	64.395	129			784	523	INDONESIA	700	
701	MALAYSIA	20.921	130	13.125	131	152.911	107	906	140	4.004	89	MALAYSIA	701	
703	-BRUNEI	1.860	110	279	72	4.990	112	8	200	155	86	-BRUNEI	703	
704	TIMOR PORTUGAIS	170	84	52	130	170	67			1	131	PORTUGUESE TIMOR	704	
706	SINGAPOUR	41.465	154	24.055	152	196.871	111	922	116	11.162	128	SINGAPORE	706	
708	PHILIPPINES	12.169	97	7.618	107	56.969	123	576	138	7.742	133	PHILIPPINES	708	
716	MONGOLIE, REP. POP	20	154	3		63	94			28	52	MONGOLIA, PEOP. REP.	716	
720	CHINE, REP. POP.	25.825	279	24.261	215	165.953	229	45	563	3.022	37	CHINA, PEOP. REP.	720	
724	COREE DU NORD	1.959	990	4.721	NS	1.616	173			9	33	NORTH KOREA	724	
728	COREE DU SUD	5.379	76	5.734	108	4.1954	73			36	17	SOUTH KOREA	728	
732	JAPON	113.858	158	160.844	163	534.984	135	13.684	134	63.362	161	JAPAN	732	
736	TAÏWAN (FORMOSE)	34.059	201	18.886	129	45.833	198			4.125	292	TAIWAN	736	
740	HONG KONG	39.374	105	67.468	81	248.367	108	1.405	116	17.525	109	HONG KONG	740	
743	MACAO	10	38	950	30	50	34							

COMMERCE DE LA CE
par pays d'origine et de destination

TAB. 6

import

ANNEE-YEAR 1972			EUR-9		EUR-6		Deutschland (BR)		France		Italia		Origin	Code
Code	Origine		1000 Eur	Indices 73/72	1000 Eur	Indices 73/72	1000 Eur	Indices 73/72	1000 Eur	Indices 73/72	1000 Eur	Indices 73/72		
000	MONDE		40.639.731		08.545.393		36.626.641		24.259.420		17.843.151		GRAND TOTAL	000
001	INTRA-CE	EUR-9	73.452.576		61.927.041		19.743.167		13.591.092		8.777.754		INTRA-CE	EUR-9
002	EXTRA-CE	EUR-9	46.618.155		46.618.352		16.883.474		10.668.328		9.065.397		EXTRA-CE	EUR-9
003	INTRA-CE	EUR-6	64.107.451		55.971.163		17.880.230		12.216.077		8.007.351		INTRA-CE	EUR-6
004	EXTRA-CE	EUR-6	76.532.280		52.574.230		18.746.411		12.043.343		9.835.800		EXTRA-CE	EUR-6
100	CLASSE 1		36.827.575		23.682.453		9.726.695		5.028.978		4.040.017		CLASS 1	100
111	AELÉ		11.265.515		6.859.693		3.194.526		1.257.402		1.073.437		EFTA	111
112	AUT. EUR. OCCID.		5.023.113		3.737.596		1.589.740		823.171		757.047		OTH. WEST. EUROPE	112
115	AMÉRIQUE DU NORD		14.309.363		9.694.620		3.475.669		2.188.472		1.659.604		NORTH AMERICA	115
199	AUT. CLASSE 1		6.225.584		3.390.544		1.462.760		719.933		509.929		OTHERS CLASS 1	199
200	CLASSE 2		25.047.642		18.912.175		5.611.992		4.876.645		3.905.854		CLASS 2	200
220	.ADM		3.255.526		2.807.231		474.486		1.326.630		408.115		.ADM	220
221	.EAMA		1.847.403		1.716.750		268.186		772.405		217.175		.EAMA	221
222	.ADM		144.259		142.481		2.781		134.442		4.815		.ADM	222
223	.TOM		237.202		203.892		46.067		113.046		16.083		.TOM	223
224	.NOUVEAUX TOM		80.746		21.721		6.077		2.961		2.338		.NEW TOM	224
225	.AUTRES ADM		945.916		722.387		151.375		303.782		167.704		.OTHER ADM	225
241	AUT. AFRIQUE		5.392.392		4.009.580		1.477.191		1.021.354		646.883		OTHER AFRICA	241
242	AMÉRIQUE C. SUD		4.884.292		3.588.202		1.531.912		952.636		778.654		CENT. SOUTH AMER	242
251	ASIE OCCIDENTALE		8.281.107		6.408.337		1.145.070		1.649.741		1.597.135		WESTERN ASIA	251
299	AUT. CLASSE 2		3.428.325		2.098.415		975.333		326.284		275.019		OTHERS CLASS 2	299
300	CLASSE 3		5.156.738		3.972.098		1.512.738		757.588		1.112.635		CLASS 3	300
331	EUROPE ORIENTALE		4.701.715		3.610.931		1.405.633		653.615		1.025.957		EASTERN EUROPE	331
399	AUT. CLASSE 3		456.023		362.167		107.105		103.585		82.882		OTHERS CLASS 3	399
900	DIVERS NON CL.		152.178		50.615		32.050		5.191		6.684		MISCELLANEOUS NSE	900
981	EUROPE		94.442.919		76.135.261		25.933.066		16.365.564		11.638.195		EUROPE	981
982	AFRIQUE		5.589.104		7.098.611		2.151.899		2.233.666		1.333.037		AFRICA	982
983	AMÉRIQUE		19.286.125		13.483.180		5.052.168		2.846.656		2.492.867		AMERICA	983
984	ASIE		14.796.351		10.495.494		3.095.473		2.411.741		2.184.820		ASIA	984
985	OCEANIE		2.373.032		1.078.142		357.995		396.516		187.545		OCEANIA	985
001	FRANCE		13.633.856		11.976.626		5.183.723		2.779.279		2.607.525		FRANCE	001
002	BELGIUM-LUXBG.		10.793.588		9.901.636		3.701.949		1.508.823		713.159		BELGIUM-LUXEMBURG	002
003	PAYS-BAS		11.305.363		9.637.080		5.022.014		1.508.823		866.136		NETHERLANDS	003
004	ALLEMAGNE RF		19.685.561		16.740.057		7.715.764		5.436.565		3.620.527		GERMANY, FED. REP. OF	004
005	ITALIE		8.690.043		7.715.764		3.972.544		2.491.390		1.197.014		ITALY	005
006	ROYAUME-UNI		6.392.137		4.838.623		1.303.153		1.197.014		626.446		UNITED KINGDOM	006
007	IRLANDE		1.255.399		237.568		78.532		68.738		19.346		IRELAND	007
008	DANEMARK		1.693.589		879.287		481.252		115.263		124.611		DENMARK	008
024	ISLANDE		61.582		30.134		15.435		2.580		8.236		ICELAND	024
025	ILES FEROE		3.046		3.046								FAROE ISLANDS	025
028	NORVEGE		1.476.676		754.282		418.509		111.154		70.255		NORWAY	028
030	SUEDE		4.175.015		2.215.915		912.791		471.050		24.762		SWEDEN	030
032	FINLANDE		1.336.312		614.472		286.560		120.894		50.747		FINLAND	032
036	SUISSE		3.262.715		2.289.018		1.001.610		553.138		389.485		SWITZERLAND	036
038	AUTRICHE		1.696.640		1.320.308		756.532		65.258		30.214		AUSTRIA	038
040	PORTUGAL		1.249.887		1.249.887		249.924		267.773		36.617		PORTUGAL	040
042	ESPAGNE		1.762.813		1.388.396		470.253		477.891		192.754		SPAIN	042
043	ANDORRE		1.636		1.636		21		1.433		177		ANDORRA	043
044	GIBRALTAR		1.857		491		58		12		227		GIBRALTAR	044
046	CITE DU VATICAN		1.857		1.857		146		12		72		VATICAN CITY	046
048	MALTE		35.426		17.169		7.187		1.354		4.321		MALTA	048
048	YUGOSLAVIE		955.313		895.687		406.238		85.101		349.634		YUGOSLAVIA	048
050	GRECE		515.785		472.067		249.402		75.833		89.545		GREECE	050
052	TURQUIE		406.679		347.432		165.873		60.543		69.576		TURKEY	052
052	R. S. S.		1.686.476		1.125.687		387.497		267.773		302.317		SOUTH AFRICAN REP.	052
058	REP. DEM. ALLEMANDE		284.267		211.230		74.862		74.862		46.936		GERMAN, DEM. REP.	058
060	POLOGNE		666.036		282.243		282.243		107.120		152.076		POLAND	060
062	TCHÉCOSLOVAQUIE		568.777		464.775		247.765		56.832		89.937		CZECHOSLOVAKIA	062
064	HONGRIE		511.504		477.105		188.695		45.615		189.476		HUNGARY	064
066	ROUMANIE		455.268		455.268		22.886		80.472		150.251		ROMANIA	066
068	BULGARIE		180.812		161.488		68.952		20.596		57.971		BULGARIA	068
070	ALBANIE		6.769		8.737		695		672		6.954		ALBANIA	070
200	AFR. NORD	ESPAGN.	31.550		31.550		15.069		4.997		1.025		SPANISH N. AFRICA	200
201	AFR. NORD	ESPAGN.	34		34								SPANISH N. AFRICA	201
202	ILES CANARIES		59.857		59.857								CANARY ISLANDS	202
204	.MADRC		444.201		398.808		62.489		225.864		55.026		MADAGASCAR	204
208	ALGERIE		789.515		734.917		260.088		306.454		89.856		ALGERIA	208
210	TUNISIE		196.377		192.317		32.012		61.518		21.276		TUNISIA	210
216	LIBYE		1.732.291		1.399.351		607.641		229.066		446.424		LIBYA	216
220	EGYPTE		145.228		113.307		34.397		22.277		43.550		EGYPT	220
224	SOUDAN		98.774		85.688		32.693		11.657		34.948		SDUAN	224
226	.MAURITANTE		69.679		69.679		5.825		5.825		14.881		MAURITANIA	226
232	.MALI		17.628		15.993		1.117		11.879		4.457		MALI	232
236	.HAUTE-VOLTA		7.723		6.512		915		4.292		1.281		UPPER VOLTA	236
240	.NIGER		31.340		31.078		3.768		22.856		3.443		NIGER	240
244	TCHAD		19.271		19.271		4.150		12.223		1.085		CHAD	244
248	ILES DU CAP VERT												CAP VERDE ISLANDS	248
252	.SENEGAL		148.143		142.059		5.213		121.653		6.631		SENEGAL	252
252	GAMBIE		14.855		4.294		609		618		2.655		THE GAMBIA	252
257	GUINEE PORTUGAISE		711		711		266		50				PORTUGUESE GUINEA	257
260	GUINEE		9.770		9.420		8.264		504		230		GUINEA	260
264	SERRA LEONE		85.309		21.884		11.384		11.384		911		SERRA LEONE	264
268	LIBERIA		224.103		206.958		87.284		24.045		53.741		LIBERIA	268
272	.COTE-D'IVOIRE		417.927		394.606		99.606		155.105		61.815		IVORY COAST	272
276	GHANA		155.877		72.473		39.198		4.336		14.011		GHANA	276
284	.TOGO		56.640		49.595		11.054		15.773		971		TOGO	284
288	.DAHOMY													

import

ANNEE-YEAR 1972		Nederland		Belg.-Lux.		United-Kingdom		Ireland		Danmark		Origin	Code
Code	Origine	1000 Eur	Indices 73/72	1000 Eur	Indices 73/72	1000 Eur	Indices 73/72	1000 Eur	Indices 73/72	1000 Eur	Indices 73/72		
000	MONDE	15.804.387		14.011.754		25.527.278		1.928.093		4.638.967		GRAND TOTAL	000
001	INTRA-CE EUR-9	9.846.678		9.968.350		8.059.160		1.335.945		2.130.430		INTRA-CE EUR-9	001
002	EXTRA-CE EUR-9	5.957.709		4.043.444		17.468.118		592.148		2.508.537		EXTRA-CE EUR-9	002
003	INTRA-CE EUR-6	8.891.936		8.975.569		6.244.775		336.428		1.555.065		INTRA-CE EUR-6	003
004	EXTRA-CE EUR-6	6.912.451		5.036.225		19.282.503		1.591.665		3.083.882		EXTRA-CE EUR-6	004
100	CLASSE 1	2.751.661		2.135.122		10.917.094		348.170		1.879.856		CLASS 1	100
111	AEE	696.227		598.101		3.123.180		84.323		1.158.315		EFTA	111
112	AUT.EUR.OCCID.	342.950		224.648		1.037.186		43.831		204.500		OTH.WEST.EUROPE	112
115	AMERIQUE DU NORD	1.404.952		921.923		4.084.384		171.152		359.207		NORTH AMERICA	115
199	AUT.CLASSE 1	307.472		390.450		2.672.344		48.864		117.832		OTHERS CLASS 1	199
200	CLASSE 2	2.881.440		1.636.244		5.517.749		146.384		471.334		CLASS 2	200
220	.ADM	216.551		387.445		410.677		13.444		28.174		.ADM	220
221	.EAMA	127.268		331.716		121.330		1.357		7.966		.EAMA	221
222	.DOM	36		403		1.774		3		3		.DOM	222
223	.TOM	26.064		26.338		26.835		955		5.520		.TOM	223
224	.NOUVEAUX TOM	6.716		3.629		57.762		481		9.903		.NEW TOM	224
225	.AUTRES ADM	56.467		49.059		202.976		10.650		7.903		.OTHER ADM	225
231	AUT. AFRIQUE	482.971		181.981		1.317.073		19.236		56.693		CENTR. AFRICA	231
241	AMERIQUE C. SUD	436.383		249.087		945.699		28.649		117.634		CENTR. SOUTH AMER	241
251	ASIE OCCIDENTALE	1.422.741		588.646		1.627.201		55.673		189.856		WESTERN ASIA	251
299	AUT.CLASSE 2	327.794		189.985		1.213.499		29.384		87.027		OTHERS CLASS 2	299
300	CLASSE 3	324.535		265.474		988.944		40.360		157.338		CLASS 3	300
331	EUROPE ORIENTALE	287.971		240.451		906.678		37.176		146.930		EASTERN EUROPE	331
399	AUT.CLASSE 3	43.568		25.023		82.264		3.184		10.406		OTHERS CLASS 3	399
900	DIVERS NON CL.	87		6.603		44.327		57.234		2		MISCELLANEOUS NSE	900
981	EUROPE	11.166.866		11.031.550		13.126.204		1.501.275		3.680.175		EUROPE	981
982	AFRIQUE	698.118		681.871		2.371.921		39.471		75.101		AFRICA	982
983	AMERIQUE	1.873.962		1.217.487		5.118.725		201.163		483.057		AMERICA	983
984	ASIE	2.023.852		979.696		3.601.102		112.288		383.388		ASIA	984
985	OCEANIE	418.500		94.586		1.264.993		18.662		19.235		OCEANIA	985
001	FRANCE	1.252.868		2.732.506		1.381.429		65.512		210.325		FRANCE	001
002	BELGIQUE-LUXBG.	2.707.249		2.240.107		722.811		28.524		140.617		BELGIUM-LUXEMBOURG	002
003	PAYS-BAS	4.263.981		3.418.964		1.402.006		58.083		201.794		NETHERLANDS	003
004	ALLEMAGNE RF	667.839		583.992		1.924.357		148.765		672.382		GERMANY FED.REP.GF	004
005	ITALIE	815.741		896.265		808.772		35.544		129.963		ITALY	005
006	ROYAUME-UNI	35.847		41.510		1.017.745		981.855		571.655		UNITED KINGDOM	006
007	IRLANDE	103.155		55.002		796.640		17.662		3.686		IRELAND	007
008	DANEMARK	537		3.344		21.316		15		10.117		DENMARK	008
024	ISLANDE	88.506		65.854		50.046		8.219		217.028		ICELAND	024
025	ILES FEROE	299.848		284.108		2.371.921		39.471		75.101		FAROE ISLANDS	025
028	NORVEGE	99.447		56.824		1.173.658		46.589		242.943		NORWAY	028
030	SUEDE	176.775		172.006		564.250		23.511		133.675		SWEDEN	030
032	FINLANDE	103.125		40.738		845.022		14.209		114.466		FINLAND	032
036	SUISSE	72.436		32.756		293.343		6.380		76.009		SWITZERLAND	036
038	AUTRICHE	150.268		97.230		317.968		17.072		37.756		AUSTRIA	038
040	PORTUGAL	3		2		1.364		2		2		PORTUGAL	040
042	ESPAGNE	14		142		1.364		2		2		SPAIN	042
043	ANDORRE	13		13		1.364		2		2		ANDORRA	043
044	GIBRALTAR	2.113		2.194		21.643		117		457		GIBRALTAR	044
045	CITE DU VATICAN	33.026		21.628		50.529		304		8.793		VATICAN CITY	045
046	MALTE	33.142		24.145		35.676		670		3.372		MALTA	046
048	YOUUGOSLAVIE	24.964		22.482		38.710		1.757		18.780		YUGOSLAVIA	048
050	GREECE	72.156		95.315		529.517		5.784		35.141		GREECE	050
052	TURQUIE	49.060		49.369		49.528		2.541		20.568		TURKEY	052
058	UR.S.S.	42.780		41.817		161.864		18.664		47.188		SOVIET UNION	058
059	REP.DEM.ALLEMANDE	44.359		31.882		7.883		7.012		23.167		GERMAN DEM.REP.	059
060	Pologne	22.753		14.165		26.931		1.080		11.898		POLAND	060
062	TCHECOSLOVAQUIE	7.294		6.675		15.890		250		3.184		CZECHOSLOVAKIA	062
064	HONGRIE	344		32		28		250		4		HUNGARY	064
066	ROUMANIE	5.050		1.405		34		1.751		1.685		ROMANIA	066
068	BULGARIE	24.221		31.208		55.417		4.615		3.873		BULGARIA	068
070	ALBANIE	26.379		57.146		36.905		1.057		1.037		ALBANIA	070
200	AFR.NORD ESPAGN.	1.717		3.785		52.504		85		594		SPANISH N.AFRICA	200
201	AFR.NORD ESPAGN.	86.785		29.435		329.964		22		2.594		SPANISH N.AFRICA	201
202	ILES CANARIES	6.202		6.894		28.925		94		2.845		CANARY ISLANDS	202
204	MAROC	2.835		3.555		12.037		156		893		MOROCCO	204
208	ALGERIE	1.063		14.079		25.474		1		1		ALGERIA	208
212	TUNISIE	861		1.339		2.339		1		1		TUNISIA	212
216	LIBYE	2		15		56		15		1.156		LIBYA	216
220	EGYPTE	2		1.009		246		15		1		EGYPT	220
224	SOUDAN	1.063		14.079		25.474		1		1		SUDAN	224
228	MAURITANIE	861		1.339		2.339		1		1		MAURITANIA	228
236	HAUTE-VOLTA	2		15		56		15		1.156		UPPER VOLTA	236
240	NIGER	2		1.009		246		15		1		NIGER	240
244	CHAD	6		1.746		419		142		142		CHAD	244
247	ILES DU CAP VERT	5.213		3.349		5.876		159		45		CAP VERDE ISLANDS	247
248	SENEGAL	212		3.349		10.521		40		224		SENEGAL	248
252	GAMBIE	77		53		41		224		40		THE GAMBIA	252
257	GUINEE PORTUGAISE	5.090		385		329		19		2		PORTUGUESE GUINEA	257
260	SIERRA LEONE	17.176		24.712		66.539		281		605		SIERRA LEONE	260
264	LIBERIA	25.626		12.090		16.873		244		244		LIBERIA	264
272	COTE-D'IVOIRE	11.048		3.880		20.531		792		3.354		IVORY COAST	272
276	GHANA	14.300		3.497		75.825		4.155		3.424		GHANA	276
280	TOGO	26.039		7.220		1.104		653		238		TOGO	280
284	DAHOMEY	45.756		7.220		4.588		16		57		DAHOMEY	284
288	NIGERIA	90		2.742		1.316		127		5		NIGERIA	288
302	CAMEROUN	364		116		76		57		5		CAMEROON	302
306	REP.CENTRAFRIC.	12.729		6.726		5.735		3		385		CENT.AFRICAN REP.	306
310	GUINEE QUATOR	1.449		3.622		3.885		325		1.376		EQUATORIAL GUINEA	310
311	SAO TOME PRINCIPE	14.828		26.622		43.664		26		110		SAO TOME-PRINCIPE	311
314	GABON	234		657		1.599		16		3		GABON	314
318	REP.CONGO (BRAZZA)	17.888		6.765		15.291		484		2.787		P.R.CONGO (BRAZZA)	318
324	ZAIRE (ANC.KINSH)	3.310		1.820		5.144		15		1.098		ZAIRE	324
328	RWANDA	47		874		160		2.458		2.125		RWANDA	328
328	BURUNDI	1.97											

TAB. 6

TRADE OF THE EC
by countries of origin and destination

import

ANNEE-YEAR 1972		Nederland		Belg.-Lux.		United-Kingdom		Ireland		Danmark		Origin	Code
Code	Origine	1000 Eur	Indices 73/72	1000 Eur	Indices 73/72	1000 Eur	Indices 73/72	1000 Eur	Indices 73/72	1000 Eur	Indices 73/72		
400	ETATS-UNIS	1.283.068		789.648		2.699.535		147.443		330.16C		U.S. OF AMERICA	400
404	CANADA	121.884		132.275		1.384.849		23.709		29.047		CANADA	404
406	- GROENLAND											- GREENLAND	406
408	- ST-PIERRE ET MIQU											- ST-PIERRE MIGUELON	408
412	MEXIQUE	13.376		6.959		15.816		313		1.699		MEXICO	412
413	- ILES BERMUDES	5.040		222		13.475		10		120		- BERMUDA	413
416	GUATEMALA	6.884		5.181		4.312		19		3.537		GUATEMALA	416
421	- HONDURAS BRIT.	112		93		5.979				156		- BRITISH HONDURAS	421
424	HONDURAS	3.977		3.814		6.692		1		2.726		HONDURAS	424
428	EL SALVADOR	2.652		972		2.823		9		2.488		EL SALVADOR	428
432	NICARAGUA	2.640		4.170		807				3.487		NICARAGUA	432
436	COSTA RICA	6.877		5.381		878		72		1.200		COSTA RICA	436
440	PANAMA	4.022		3.512		4.696		1.633		2.108		PANAMA	440
444	CANAL PANAMA	53										PANAMA CANAL ZONE	444
448	CUBA	9.008		2.421		11.530		740		372		CUBA	448
452	HAITI	1.286		3.549		169				476		HAITI	452
453	- ILES BAHAMAS	1.417		3.130		9.721		233		496		- BAHAMAS	453
454	- ILES TURQUES, CAIO											- TURKS-CAICGS ISL.	454
456	REP. DOMINICAINE	602		9.344		4.734		36		234		DOMINICAN REPUBLIC	456
457	ILES VIERGES D. USA	1								13		VIRGIN ISLANDS US	457
458	- GUADELOUPE	3		34		688						- GUADELOUPE	458
462	- MARTINIQUE	5		54						2		- MARTINIQUE	462
463	- ILES CAIMANES											- CAYMAN ISLANDS	463
464	JAMAIQUE	402		413		88.521		163		146		JAMAICA	464
469	LA BARBADE	54		23		16.466		19		4		BARBADOS	469
470	INDES OCCIDENTAL.	278		135		26.205		43				WEST INDIES	470
472	TRINIDAD, TOBAGO	278		281		44.735		9		7.896		TRINIDAD - TOBAGO	472
474	- ARUBA	2.315		1.299				796				- ARUBA	474
478	- CURACAO	6.935		562		23.205				5.387		- CURACAO	478
480	COLOMBIE	24.461		11.493		22.360		3.887		8.778		COLOMBIA	480
484	VENEZUELA	9.247		14.885		129.937		9		586		VENEZUELA	484
488	GUYANA (ANC. BR.)	502		639		46.572		3.547		568		GUYANA	488
492	- SURINAM	16.759		637		3.428		159		47		- SURINAM	492
496	- GUYANE FR.	13		304		239		1				- FRENCH GUIANA	496
500	EQUATEUR	3.858		3.741		2.426		449		1.065		EQUADOR	500
504	PEROU	35.777		32.557		32.246		1.954		4.414		PERU	504
508	BRESIL	194.698		78.393		197.381		7.444		65.243		BRAZIL	508
512	CHILI	12.827		10.460		82.352		410		1.103		CHILE	512
516	BOLIVIE	886		5.823		38.992				236		BOLIVIA	516
520	PARAGUAY	6.111		6.111		11.405		2		535		PARAGUAY	520
524	URUGUAY	10.909		5.455		16.405		28		1.303		URUGUAY	524
528	ARGENTINE	85.903		75.085		175.142		7.903		7.620		ARGENTINA	528
529	- ILES FALKLAND					1.333		124				- FALKLAND ISLANDS	529
600	CYPRE	1.795		476		49.634		1.191		1.186		CYPRUS	600
604	LIBAN	21.856		13.834		12.877		257		3.417		LEBANON	604
608	SYRIE	1.736		1.378		955		134		969		SYRIA	608
612	IRAK	8.415		30.571		78.133		14		4.451		IRAQ	612
616	IRAN	298.048		106.223		283.358		10.230		37.170		IRAN	616
620	AFGHANISTAN	2.119		119		23.783		3		649		AFGHANISTAN	620
624	ISRAEL	28.129		40.006		130.896		4.727		6.496		ISRAEL	624
628	JORDANIE	165		178		1.538				2		JORDAN	628
632	ARABIE SEDUITE	566.935		254.163		420.398		9.235		60.431		SAUDI ARABIA	632
636	KOWEÏT	348.197		119.959		403.784		28.414		36.913		KUWAIT	636
640	BAHREIN	2.166		681		16.759				604		BAHRAIN	640
644	KATAR	80.917		7.030		85.829						QATAR	644
645	DUBAI							572				DUBAI	645
646	ABU DHABI					97.333						ABU-DHABI	646
647	ET ARABES S. TRAITÉ	44.515		3.240		25.769						ARAB TREATY STATES	647
648	SHARJAH, AJMAN, ETC.					6.624				38.176		SHARJAH, AJMAN, ETC.	648
649	OMAN	20.448		10.416		147				21		OMAN	649
652	YEMEN	21		20		4.167				60		YEMEN	652
656	REP. DEM. YEMEN	14.907		18.311		79.638		1.812		3.552		RECP. DEM. REP. YEMEN	656
660	PAKISTAN	22.653		36.576		256.760		11.443		8.615		PAKISTAN	660
662	PAKISTAN (ANC. OCC)											PAKISTAN	662
664	INDE											INDIA	664
666	BANGLADESH											BANGLADESH	666
667	MALDIVES											MALDIVES	667
669	SRI LANKA (CEYLAN)	4.320		1.217		51.107		1.682		1.528		SRI LANKA	669
672	NEPAL	31		4.050		461				7		NEPAL	672
673	SIKKIM					3				5		SIKKIM	673
675	BHUTAN											BHUTAN	675
677	UNION BIRMANE	2.518		5.019		13.504		271		5.359		BURMA	677
680	THAÏLANDE	50.047		9.846		16.749		245		2.056		THAILAND	680
684	LAOS	6		7		4				52		LAOS	684
688	VIETNAM NORD	99		665		106				15		NORTH VIET-NAM	688
692	VIETNAM SUD	98		20		264				22		SOUTH VIET-NAM	692
696	CAMBODGE	10		10		93						CAMBODGE	696
700	INDONESIE	47.557		36.997		21.301		1.227		15.824		INDONESIA	700
701	MALAYSIA	40.255		13.133		106.627		3.338		6.056		MALAYSIA	701
703	- BRUNEI	8		36		153						- BRUNEI	703
704	TIMOR PORTUGAIS	470		283				4		1.876		PORTUGUESE TIMOR	704
706	SINGAPOUR	16.263		7.877		90.570		261		4.261		SINGAPORE	706
708	PHILIPPINES	26.235		3.788		11.970		867		5.363		PHILIPPINES	708
716	MONGOLIE REP. POP.	53		103		292		38				MONGOLIA, PEOP. REP.	716
720	CHINE REP. POP.	41.281		21.051		81.436		3.045		10.378		CHINA, PEOP. REP.	720
724	COREE DU NORD	2.135		3.200		430		101		11		NORTH KOREA	724
728	COREE DU SUD	12.513		5.228		23.173		2.566		4.485		SOUTH KOREA	728
732	JAPON	229.312		176.317		718.490		24.535		96.411		JAPAN	732
736	TAÏWAN (FORMOSE)	35.063		13.621		54.260		909		2.761		TAIWAN	736
740	HONG KONG	52.292		31.684		422.654		4.267		24.098		HONG KONG	740
743	MACAO	1.193		1.888		113		1				MACAO	743
800	AUSTRALIE	26.009		60.442		648.414		8.518		7.206		AUSTRALIA	800
801	NOUV.-GUIN. PAPAOUA	452		193		15.416		24		84		NEW GUINEA	801
803	NAURU											NAURU	803
804	NOUVELLE-ZELANDE	14.861		33.652		575.511		7.589		5.595		NEW ZEALAND	804
808	REP. USA OCEANIE	1		53		23		81				PACIF. ISLANDS U.S.	808
809	- NOUV.-CALEDONIE			134		3						- NEW CALEDONIA	809
811	- WALLIS ET FUTUNA									67		- WALLIS-FUTUNA ISL	811
812	- OCEANIE BRIT.	58		7		560						- BRITISH OCEANIA	812
813	- NIQUE ET TOKELAU	5										- NIUE TOKELAU ISL.	813
815	FIDJI	55		2		24.782						FIDJI	815
816	- NOUV.-HEBRIDES											- NEW HEBRIDES	816
817	TONGA							56		134		TONGA	817
819	SAMOA OCCIDENTAL	57		63		284		327		136		WESTERN SAMOA	819
821	ILES COOK	1										COOK ISLANDS	821
822	- POLYNESIE FR.	1								8C		- FRENCH POLYNESIA	822
950	SOUT. PROV. BORD											STORES, PROVISIONS	950
954	DIVERS NDA	11		5.199		44.327		20.577		2		MISCELLANEOUS NSE	954
958	NON SPECIFIES	76		1.404				36.657				UNSPECIFIED	958
962	PORTS FRANCS											FREE PORTS	962
977	SECRET											SECRET	977

COMMERCE DE LA CE
par pays d'origine et de destination

TAB. 6

export

ANNEE-YEAR 1972		EUR-9		EUR-6		Deutschland (BR)		France		Italia		Destination	Code
Code	Destination	1 000 Eur	Indices 73/72	1 000 Eur	Indices 73/72	1 000 Eur	Indices 73/72	1 000 Eur	Indices 73/72	1 000 Eur	Indices 73/72		
000	MONDE	40.961.514		13.203.624		42.562.722		23.468.827		17.185.454		GRAND TOTAL	000
001	INTRA-CE EUR-9	73.604.520		64.014.783		19.975.746		13.222.937		8.636.979		INTRA-CE EUR-9	001
002	EXTRA-CE EUR-9	67.356.994		49.188.841		22.586.976		10.245.890		8.548.515		EXTRA-CE EUR-9	002
003	INTRA-CE EUR-6	62.676.773		56.406.071		16.975.910		11.707.657		7.752.161		INTRA-CE EUR-6	003
004	EXTRA-CE EUR-6	78.284.741		56.797.553		25.586.812		11.761.170		5.433.333		EXTRA-CE EUR-6	004
100	CLASSE 1	41.843.405		30.128.787		15.451.021		5.113.385		5.027.241		CLASS 1	100
111	AELE	16.024.956		12.104.420		6.935.512		1.948.372		1.521.863		AELE	111
112	AUT. EUR. OCCID.	7.396.589		6.047.878		2.732.075		1.209.462		1.270.712		OTH. WEST. EUROPE	112
115	AMERIQUE DU NORD	13.545.322		5.366.880		4.387.315		1.495.861		1.868.435		NORTH AMERICA	115
199	AUT. CLASSE 1	4.873.938		2.609.679		1.392.119		4.59.620		366.231		OTHERS CLASS 1	199
200	CLASSE 2	19.505.741		14.024.820		4.855.620		4.202.364		2.527.662		CLASS 2	200
220	.ADM.	3.508.648		2.989.459		371.041		1.810.054		368.634		.ADM.	220
221	.ADAMA	1.554.890		1.461.309		172.521		917.457		145.555		.ADAMA	221
222	.DOM	355.538		346.293		13.275		304.459		11.004		.DOM	222
223	.TOM	321.814		282.862		32.833		156.429		17.427		.TOM	223
224	.NOUVEAUX TOM	256.819		130.276		12.210		17.202		65.282		.NEW TOM	224
225	AUTRES ADM.	1.811.581		281.773		140.407		434.909		120.923		OTHER ADM	225
231	AUT. AFRIQUE	4.083.159		2.888.824		815.374		869.338		726.566		OTHER AFRICA	231
241	AMERIQUE C. SUD	4.668.636		3.543.943		1.681.117		632.520		646.543		CENTR. SOUTH AMER	241
251	ASIE OCCIDENTALE	3.824.713		2.533.078		968.037		528.641		548.914		WESTERN ASIA	251
299	AUT. CLASSE 2	3.420.591		2.069.722		1.022.050		361.801		243.745		OTHERS CLASS 2	299
300	CLASSE 3	5.344.980		4.491.932		2.189.151		929.368		802.410		CLASS 3	300
331	EUROPE ORIENTALE	4.940.396		4.173.149		2.025.661		863.762		730.056		EASTERN EUROPE	331
399	AUT. CLASSE 3	400.584		318.783		159.490		65.546		72.354		OTHERS CLASS 3	399
900	DIVERS NON CL.	666.875		543.309		91.188		834		191.003		MISCELLANEOUS NSE	900
981	EUROPE	01.968.661		86.340.230		31.676.994		17.244.533		12.159.610		EUROPE	981
982	AFRIQUE	8.450.202		6.166.244		1.634.902		2.481.517		1.123.990		AFRICA	982
983	AMERIQUE	18.873.666		13.377.577		6.108.786		2.364.615		2.595.965		AMERICA	983
984	ASIE	9.355.949		5.994.541		2.705.826		1.161.105		1.008.565		ASIA	984
985	OCEANIE	1.916.498		781.560		345.022		215.820		110.344		OCEANIA	985
001	FRANCE	13.885.138		12.552.480		5.542.763		2.702.680		2.433.381		FRANCE	001
002	BELGIQUE-LUXBG.	15.810.210		9.085.239		4.336.338		1.282.396		750.591		BELGIUM-LUXEMBOURG	002
003	PAYS-BAS	10.261.688		17.755.845		3.581.213		5.002.499		3.938.563		NETHERLANDS	003
004	ALLEMAGNE RF	19.684.265		7.793.953		2.012.055		2.720.082		733.462		GERMANY, FED. REP. OF	004
005	ITALIE	8.615.220		5.784.716		2.012.055		1.266.675		1.108.920		ITALY	005
006	ROYAUME-UNI	7.463.814		1.532.290		850.074		193.662		120.433		UNITED KINGDOM	006
007	IRLANDE	2.080.186										IRELAND	007
008	DANEMARK											DENMARK	008
024	ISLANDE	108.568		54.277		25.715		4.423		3.506		ICELAND	024
025	ILES FERROE	2.510										FAROE ISLANDS	025
028	NORVEGE	1.725.710		1.006.330		535.293		144.401		70.475		NORWAY	028
030	SUEDE	4.064.679		1.436.393		1.436.388		326.561		203.657		SWEDEN	030
032	FINLANDE	1.176.782		770.935		474.139		101.973		50.915		FINLAND	032
036	SUISSE	5.933.284		4.975.762		2.495.023		1.138.392		773.577		SWITZERLAND	036
038	AUTRICHE	3.265.930		2.905.175		2.135.454		191.675		352.606		AUSTRIA	038
040	PORTUGAL	944.730		658.483		295.639		449.920		110.588		PORTUGAL	040
042	ESPAGNE	2.468.145		2.026.255		738.103		588.379		378.006		SPAIN	042
043	ANDORRE	46.471		46.449		1.386		44.458		41E		ANDORRA	043
044	GIBRALTAR	25.949		11.556		988		1.682		3.735		GIBRALTAR	044
046	CITE DU VATICAN	3.344		3.344		344		344		849		VATICAN CITY	046
046	MALTE	103.691		54.375		8.506		8.914		25.756		MALTA	046
048	YOUgoslavIE	1.472.597		1.359.311		704.467		156.602		356.900		YUGOSLAVIA	048
050	GRECE	1.332.786		1.160.052		508.481		215.265		263.635		GREECE	050
052	TURQUIE	765.222		616.511		295.870		191.825		143.456		TURKEY	052
056	REP. S.S.	1.578.944		1.348.830		656.066		301.872		246.136		SOVIET UNION	056
058	REP. DEM. ALLEMANDE	310.503		253.011		415.071		126.599		27.680		GERMAN, DEM. REP.	058
060	POLOGNE	994.529		780.212		350.417		137.920		117.757		POLAND	060
062	TCHECOSLOVAQUIE	647.473		576.319		350.417		58.173		83.348		CZECHOSLOVAKIA	062
064	HONGRIE	546.280		471.487		273.374		126.129		95.822		HUNGARY	064
066	ROUMANIE	311.093		531.248		147.811		125.74E		54.164		RUMANIA	066
068	BULGARIE	217.491		192.242		89.645		25.908		55.193		BULGARIA	068
070	ALBANIE	14.383		14.185		3.651		813		7.954		ALBANIA	070
200	AFR. NORD ESPAGN.	147.274		147.274		45.623		25.628		33.465		SPANISH N. AFRICA	200
201	AFR. NORD ESPAGN.	1.729										SPANISH N. AFRICA	201
202	ILES CANARIES	79.762										CANARY ISLANDS	202
204	.MAROC	377.412		340.621		45.231		221.935		38.333		.MOROCCO	204
206	ALGERIE	268.894		879.997		233.765		428.882		147.787		ALGERIA	206
210	TUNISIE	263.471		263.471		263.471		161.064		101.852		TUNISIA	210
216	LIBYE	667.944		554.819		101.827		118.934		288.425		LIBYA	216
220	EYPTE	284.919		235.912		75.178		84.181		41.641		EGYPT	220
224	SOU DAN	102.398		46.762		20.809		32.908		8.250		SUDAN	224
226	.MAURITANIE	40.593		33.074		3.808		32.199		653		.MAURITANIA	226
228	MALI	44.343		33.004		3.867		22.545		655		.MALI	228
236	.HAUTE-VOLTA	25.915		1.530		1.530		22.539		798		.UPPER VOLTA	236
240	NIGER	34.120		30.924		3.166		23.971		1.644		.NIGER	240
244	TCHAD	25.339		24.737		1.164		21.338		546		.TCHAD	244
247	ILES DU CAP VERT	3.314		2.076		2.076		3.314		83		CAP VERDE ISLANDS	247
248	.SENEGAL	168.786		162.334		13.593		120.397		11.802		.SENEGAL	248
252	GAMBIE	10.164		2.613		656		694		367		THE GAMBIA	252
257	GUINEE PORTUGAISE	5.022		5.224		1.157		1.239		1.850		PORTUGUESE GUINEA	257
260	GUINEE	43.575		40.512		3.880		23.070		4.111		GUINEA	260
264	SIERRA LEONE	43.575		40.512		3.880		23.070		4.111		SIERRA LEONE	264
268	LIBERIA	325.937		213.651		65.740		20.298		45.982		LIBERIA	268
272	.COTE-D'IVOIRE	296.679		285.779		285.779		205.577		24.227		.IVORY COAST	272
276	GHANA	96.082		55.074		28.704		10.764		5.973		GHANA	276
280	.TOGO	49.604		43.431		7.668		27.671		5.130		.TOGO	280
284	.DAHOMY	48.882		44.008		4.976		30.484		5.303		.DAHOMY	284
288	NIGERIA	711.204		346.439		141.143		68.981		47.520		NIGERIA	288
302	.CAMEROUN	164.802		156.210		15.828		120.319		11.267		.CAMEROON	302
306	.REP. CENTRAFRIC.	23.200		22.812									

TAB. 6

TRADE OF THE EC
by countries of origin and destination

export

ANNEE-YEAR 1972		Nederland		Belg.-Lux.		United-Kingdom		Ireland		Danmark		Destination	Code
Code	Destination	1000 Eur	Indices 73/72	1000 Eur	Indices 73/72	1000 Eur	Indices 73/72	1000 Eur	Indices 73/72	1000 Eur	Indices 73/72		
000	MONDE	15.374.528		14.612.053		22.301.337		1.479.965		3.976.588		GRAND TOTAL	000
001	INTRA-CE EUR-9	11.391.060		10.788.061		6.721.374		1.153.409		1.714.954		INTRA-CE EUR-9	001
002	EXTRA-CE EUR-9	3.983.468		3.823.992		15.579.963		326.556		2.261.634		EXTRA-CE EUR-9	002
003	INTRA-CE EUR-6	9.993.620		9.976.723		5.102.454		247.881		920.367		INTRA-CE EUR-6	003
004	EXTRA-CE EUR-6	5.380.908		4.635.330		17.198.883		1.232.084		3.056.221		EXTRA-CE EUR-6	004
100	CLASSE 1	2.172.814		2.264.324		9.748.485		232.741		1.733.392		CLASS 1	100
111	AELI	876.878		817.795		2.766.994		25.366		1.130.176		EFTA	111
112	AUT.EUR.OCCID.	441.610		394.015		1.161.056		23.289		164.366		OTH.WEST.EUROPE	112
115	AMERIQUE DU NDRD	647.358		967.911		3.654.156		158.493		366.393		NORTH AMERICA	115
199	AUT.CLASSE 1	206.968		184.601		2.166.279		25.593		72.457		OTHERS CLASS 1	199
200	CLASSE 2	1.310.121		1.128.853		5.051.990		38.833		390.058		CLASS 2	200
220	.AOM	221.584		217.899		475.358		2.762		41.305		.ADM	220
221	.EAMA	73.814		151.922		84.483		466		10.632		.EAMA	221
222	.DOM	11.241		8.314		1.105		8		1.137		.DOM	222
223	.TOM	67.332		8.841		31.504		233		7.215		.TOM	223
224	.NOUVEAU TOM	21.949		13.635		118.487		1.384		6.672		.NEW TOM	224
225	.AUTRES AOM	47.248		38.187		232.779		676		15.653		.OTHER AGM	225
231	AUT.AFRIQUE	286.071		198.015		1.055.895		10.244		124.196		OTHER AFRICA	231
241	AMERIQUE C. SUD	315.892		267.861		1.018.029		15.317		91.347		CENTR. SOUTH AMER	241
251	ASIE OCCIDENTALE	237.882		149.804		1.18.287		5.325		68.023		WESTERN ASIA	251
299	AUT.CLASSE 2	248.892		195.274		1.280.421		5.185		65.223		OTHERS CLASS 2	299
300	CLASSE 3	313.121		257.942		703.988		7.172		137.886		CLASS 3	300
311	EUROPE ORIENTALE	303.331		246.331		633.331		7.135		129.331		EASTERN EUROPE	311
399	AUT.CLASSE 3	9.782		11.611		73.655		35		8.331		OTHERS CLASS 3	399
900	DIVERS NON CL.	187.413		72.871		75.498		47.816		252		MISCELLANEOUS NSE	900
981	EUROPE	13.012.887		12.246.206		11.275.977		1.209.201		3.139.053		EUROPE	981
982	AFRIQUE	486.343		439.062		2.101.363		16.942		165.683		AFRICA	982
983	AMERIQUE	1.050.949		1.257.238		4.800.686		175.380		470.323		AMERICA	983
984	ASIE	557.940		555.299		2.939.445		20.736		180.557		ASIA	984
985	OCEANIE	68.997		41.377		1.104.366		5.896		20.676		OCEANIA	985
001	FRANCE	1.600.034		2.966.302		1.169.054		61.309		112.295		FRANCE	001
002	BELGIQUE-LUXBG.	2.380.672				901.001		47.643		53.260		BELGIUM-LUXEMBOURG	002
003	PAY-BAS	5.187.140		2.715.914		1.032.820		46.373		97.256		NETHERLANDS	003
004	ALLEMAGNE RF	825.774		3.627.233		1.350.100		68.733		505.055		GERMANY, FED. REP. OF	004
005	ITALIE	1.124.754		666.884		645.479		23.823		147.565		ITALY	005
006	ROYAUME-UNI	45.044		23.123		1.073.998		902.554		776.544		UNITED KINGDOM	006
007	IRLANDE	227.642		140.449		544.922		2.974		18.043		IRELAND	007
008	DANEMARK											DENMARK	008
024	ISLANDE	11.462		5.171		30.697		79		23.515		ICELAND	024
025	ILES FERDE					2.510						FAROE ISLANDS	025
028	NORVEGE	136.380		115.777		435.338		4.466		283.631		NORWAY	028
030	SUEDE	288.112		249.675		920.360		10.210		623.716		SWEDEN	030
032	FINLANDE	86.976		50.932		1.990		89.620		69.620		FINLAND	032
036	SUISSE	260.459		304.311		840.586		6.730		110.206		SWITZERLAND	036
038	AUTRICHE	131.731		93.709		275.170		2.217		65.368		AUSTRIA	038
040	PORTUGAL	48.731		49.522		260.843		1.664		32.740		PORTUGAL	040
042	ESPAGNE	170.832		150.935		390.419		15.582		35.489		SPAIN	042
043	ANDORRE	120		120						22		ANDORRA	043
044	GIBRALTAR	3.951		1.160		17.035		174		1.164		GIBRALTAR	044
045	CITE DU VATICAN	6.445		4.702		46.476		734		2.106		VATICAN CITY	045
046	MALTE	50.887		50.887		98.492		1.014		13.780		MALTA	046
048	YUGOSLAVIE	81.351		91.320		154.645		3.110		14.975		YUGOSLAVIA	048
050	GREECE	41.438		43.922		137.442		285		6.986		GREECE	050
052	TURQUIE	49.905		83.249		206.620		537		24.657		TURKEY	052
056	U.R.-S.S.	75.493		2.466		32.266		444		21.782		SOVIET UNION	056
058	REP. DEM. ALLEMANDE	57.924		51.540		172.549		3.370		32.998		GERMANY, DEM. REP.	058
060	Pologne	47.324		37.367		54.298		1.211		15.645		POLAND	060
062	TCHECOSLOVAQUIE	41.174		18.780		52.406		96		14.976		CZECHOSLOVAKIA	062
064	HONGRIE	20.136		20.586		88.821		379		10.345		HUNGARY	064
066	ROUMANIE	10.276		10.276		21.108		1.100		2.668		ROMANIA	066
068	BULGARIE			590						50		BULGARIA	068
070	ALBANIE											ALBANIA	070
200	AFR. NORD ESPAGN.	24.291		14.267		1.230				495		SPANISH N. AFRICA	200
201	AFR. NORD ESPAGN.					6.224		1.689		10.849		SPANISH N. AFRICA	201
202	ILES CANARIES					30.413		49		6.329		CANARY ISLANDS	202
204	MAROC	19.234		15.888		77.283		1.299		10.311		MOROCCO	204
208	ALGERIE	35.355		64.402		14.082		232		2.133		ALGERIA	208
212	TUNISIE	24.484		21.149		42.203		825		6.425		TUNISIA	212
216	LIBYE	26.339		8.573		52.795		117		2.724		LIBYA	216
220	EGYPTE	5.706		3.089		1.235		3		35		EGYPT	220
224	SOUDAN	354		2.420		1.086				53		SUDAN	224
228	MAURITANIE	580		1.557		3.161				75		MAURITANIA	228
232	MALI	687		357		536		1				MALI	232
236	HAUTE-VOLTA	1.811		332								UPPER VOLTA	236
240	NIGER	1.103		536								NIGER	240
244	CHAD	2.252		119								CHAD	244
247	ILES DU CAP VERT	11.924		4.618		5.803				644		CAP VERDE ISLANDS	247
248	SENEGAL	798		180		3.789		16		220		SENEGAL	248
252	GAMBIE	6.783		8.801		2.775		9		432		GAMBIA	252
257	GUINEE PORTUGAISE	4.776		21.773		23.679				1.165		PORTUGUESE GUINEA	257
260	GUINEE	59.858		10.736		51.217				60.894		GUINEA	260
264	SIERRA LEONE	7.857		1.776		37.698		1.238		2.072		SIERRA LEONE	264
268	LIBERIA	3.558		2.404		5.908				264		LIBERIA	268
272	COTE-D'IVOIRE	3.908		2.337		35.975				499		COTE D'IVOIRE	272
276	GHANA	63.929		24.866		35.109		3.431		9.225		GHANA	276
280	TOGO	4.496		4.300		7.792		297		503		TOGO	280
284	DAHOMEY	753		328		218				170		DAHOMEY	284
288	NIGERIA	111		79		1.212				26		NIGERIA	288
302	CAMEROUN	3.095		2.292		4.136		1		164		CAMEROON	302
306	REP. CENTRAFRIC.	3.122		1.955		2.458		60		171		CENT. AFRICAN REP.	306
310	GUINEE EQUATOR.	17.062		106.924		31.121		69		4.218		EQUATORIAL GUINEA	310
314	SAO TOME, PRINCIPE	429		4.146		756				126		SAO TOME-PRINCIPE	314
318	GABON	663		4.135		4.135		2		143		GABON	318
322	REP. CONGO (BRAZZA)	15		2.448		2.448				18		REP. CONGO (BRAZZA)	322
324	ZAIRE (ANC. KINSH)	7.021		11.068		29.667				5.389		ZAIRE	324
328	RWANDA	2.831											

COMMERCE DE LA CE
par pays d'origine et de destination

TAB. 6

export

ANNEE-YEAR 1972		Nederland		Belg.-Lux.		United-Kingdom		Ireland		Danmark		Destination	Code
Code	Destination	1000 Eur	Indices 73/72	1000 Eur	Indices 73/72	1000 Eur	Indices 73/72	1000 Eur	Indices 73/72	1000 Eur	Indices 73/72		
400	ETATS-UNIS	11.594.267		8.345.076		3.943.410		1.254.546		1.682.430		U.-S. GF AMERICA	400
404	CANADA	1.951.715		1.021.804		443.905		240.915		186.005		CANADA	404
406	*GREENLAND	3.167				116		3.167		246		*GREENLAND	406
408	ST-PIERRE ET MIQU	3.959		3.783				68.620		50.393		*S. PIERRE MIQUELON	408
412	MEXIQUE	508.724		414.429		228.631		4.394		6.956		MEXICO	412
413	*ILES BERMUDES	422.209		16.383		1.792		4.394		6.956		*BERMUDA	413
416	GUATEMALA	53.046		41.059		24.147		5.250		4.430		GUATEMALA	416
421	*HONDURAS BRIT.	14.353		5.086		1.569		4.78		1.627		*BRITISH HONDURAS	421
424	HONDURAS	22.779		33.345		7.106		2.002		2.752		HONDURAS	424
428	EL SALVADOR	22.912		17.509		17.509		3.325		4.764		EL SALVADOR	428
432	NICARAGUA	24.492		17.975		11.431		1.453		2.416		NICARAGUA	432
436	COSTA RICA	49.972		33.084		17.441		5.145		4.771		COSTA RICA	436
440	PANAMA	194.955		167.914		50.789		46.447		24.872		PANAMA	440
444	CANAL PANAMA	10.105		1.489		1.206		5.880		2.057		PANAMA CANAL ZONE	444
448	CUBA	115.107		71.463		18.364		24.085		14.434		CUBA	448
452	HAITI	16.592		13.070		3.368		4.533		1.813		HAITI	452
453	*ILES BAHAMAS	98.931		76.342		2.673		4.616		55.013		*BAHAMAS	453
454	*ILES TURQUES-CAIQ	1.525								13		*TURKS-CAICOS ISL.	454
456	REP. DOMINICAIN	52.355		40.529		15.052		5.086		11.219		DOMINICAN REPUBLIC	456
457	ILES VIERGES D.-USA	14.632		8.329		2.737		3.603		746		VIRGIN ISLANDS US	457
458	*GUADELOUPE	102.422		99.353		3.569		87.177		3.835		*GUADELOUPE	458
462	*MARTINIQUE	105.460		108.604		5.417		55.792		2.053		*MARTINIQUE	462
464	*ILES CAIMANES	1.489		1.489		1.489		77		77		*CAYMAN ISLANDS	464
464	JAMAIQUE	135.356		36.975		15.688		6.174		4.742		JAMAICA	464
469	LA BARBADE	35.356		8.932		2.854		956		1.326		BARBADOS	469
470	*INDES OCCIDENTAL.	68.662		22.876		2.578		6.880		566		*WEST INDIES	470
472	TRINIDAD, TOBAGO	108.409		22.715		6.772		5.059		2.366		TRINIDAD - TOBAGO	472
474	*ARUBA	12.661		4.000		4.000		1.078		1.460		*ARUBA	474
478	CURACAO	82.167		60.468		5.383		4.938		6.723		CURACAO	478
480	COLOMBIE	198.169		152.265		74.389		33.350		20.892		COLOMBIA	480
484	VENEZUELA	573.532		468.057		204.481		75.801		116.227		VENEZUELA	484
484	GUYANA (ANC. BR.)	41.057		8.246		2.321		1.064		2.27		GUYANA	484
492	*SURINAM	38.722		31.722		2.854		2.854		1.78		*SURINAM	492
496	GUYANE FR.	28.612		27.784		912		24.758		6.776		*FRENCH GUIANA	496
500	EQUATEUR	71.129		51.537		28.810		7.056		33.920		ECUADOR	500
504	PEROU	200.954		166.499		77.631		20.784		178.907		PERU	504
508	BRESIL	1.030.338		1.010.337		527.432		171.260		219.200		BRAZIL	508
512	CHILI	265.748		199.824		199.824		45.672		35.547		CHILE	512
516	BOLIVIE	26.748		23.260		12.768		1.565		2.798		BOLIVIA	516
520	PARAGUAY	20.490		15.026		9.646		1.366		2.551		PARAGUAY	520
524	URUGUAY	38.877		27.882		14.992		4.387		3.323		URUGUAY	524
528	ARGENTINE	610.175		484.174		226.027		82.778		109.879		ARGENTINA	528
529	*ILES FALKLAND	903		33		8		6		8		*FALKLAND ISLANDS	529
600	CHYPRE	173.900		93.104		34.962		19.594		22.721		CYPRUS	600
604	LIBAN	394.527		305.305		86.800		68.980		84.842		LEBANON	604
608	SYRIE	195.342		129.869		37.393		30.146		41.749		SYRIA	608
612	IRAK	224.052		157.255		29.844		67.772		19.150		IRAQ	612
616	IRAN	1.020.169		738.356		375.981		111.656		133.458		IRAN	616
620	AFGHANISTAN	25.840		19.540		10.658		4.648		1.593		AFGHANISTAN	620
624	ISRAEL	901.049		584.207		213.957		106.737		123.853		ISRAEL	624
628	JORDANIE	70.244		42.950		19.063		1.374		1.465		JORDAN	628
632	ARABIE SAOUDITE	331.430		219.630		75.277		35.019		49.758		SAUDI ARABIA	632
636	KOWEIT	211.450		132.007		45.860		25.382		33.882		KUWAIT	636
640	BAHREIN	67.959		21.231		6.617		4.580		4.625		BAHRAIN	640
644	KATAR	54.124		24.012		6.971		8.515		3.150		QATAR	644
648	DUBAI	35.104										DUBAI	648
648	ABU DHABI	34.102		34.102		12.562		4.693		3.813		ABU-DHABI	648
648	ET-ARABES S.TRAITE	38.067										ARAB TREATY STATES	648
648	SHARJAH, AJMAN, ETC.	18.167										SHARJAH, AJMAN, ETC.	648
649	OMAN	28.110		28.110		4.593		5.802		5.859		OMAN	649
652	YEMEN	24.838		16.464		6.833		3.770		3.776		YEMEN	652
656	REP. POP. DEM. YEMEN	18.515		7.074		3.324		651		785		PEOP. DEM. REP. YEMEN	656
660	PAKISTAN	151.330		151.330		76.168		24.158		24.031		PAKISTAN	660
664	PAKISTAN (ANC. OCC)	733.006		404.717		211.192		61.227		47.566		PAKISTAN	664
666	BANGLADESH											BANGLADESH	666
667	MALDIVES	382		344		64		8		3		MALDIVES	667
668	SRI LANKA (CEYLAN)	61.850		32.266		9.945		12.523		4.605		SRI LANKA	668
672	NEPAL	4.946		3.589		1.67		1.67		1.67		NEPAL	672
673	SIKKIM	16		16		2		2		2		SIKKIM	673
675	BHOUTAN	11		7		6		6		1		BHUTAN	675
676	UNION BIRMANE	43.211		26.010		17.695		3.182		927		BURMA	676
680	THAILANDE	221.777		151.831		85.972		28.673		18.021		THAILAND	680
684	LAOS	4.914		4.207		4.27		3.358		205		LAOS	684
688	VIETNAM NORD	1.433		1.304		210		343		368		NORTH VIET-NAM	688
692	VIETNAM SUD	52.956		47.690		7.548		29.876		6.586		SOUTH VIET-NAM	692
696	CAMBODGE	11.663		8.453		1.390		6.277		680		CAMBODIA	696
700	INDONESIE	250.864		201.710		101.518		21.957		14.414		INDONESIA	700
701	MALAYSIA	256.002		108.538		49.467		19.357		13.428		MALAYSIA	701
703	*BRUNEI	6.098		3.447		908		353		105		*BRUNEI	703
704	TIMOR PORTUGAIS	1.324		1.041		82		377		340		PORTUGUESE TIMOR	704
708	SINGAPOUR	408.071		221.542		120.970		28.997		28.764		SINGAPORE	708
708	PHILIPPINES	156.785		104.223		51.782		21.970		10.616		PHILIPPINES	708
716	MONGOLIE, REP. POP.	6.119		237		164		32		28		MONGOLIA, PEOP. REP.	716
720	CHINE, REP. POP.	378.412		257.904		152.183		54.106		71.073		CHINA, PEOP. REP.	720
724	COREE DU NORD	20.381		19.338		6.933		11.065		885		NORTH KOREA	724
728	COREE DU SUD	170.488		110.534		50.535		32.985		14.613		SOUTH KOREA	728
732	JAPON	1.052.802		1.052.202		562.588		208.241		140.691		JAPAN	732
736	TAIWAN (FORMOSE)	165.136		138.435		76.448		6.906		12.566		TAIWAN	736
740	HONG KONG	565.213		320.979		137.839		51.621		41.716		HONG KONG	740
743	MACAO	395		249		74		9		136		MACAO	743
800	AUSTRALIE	1.270.896		520.288		281.146		73.651		86.706		AUSTRALIA	800
801	NOUV.-GUIN., PAPOUA	10.111		3.972		2.214		387		644		NEW GUINEA	801
803	NAURU	204		33		3		10		7		NAURU	803
808	NOUVELLE-ZELANDE	433.336		92.011		46.408		10.804		15.368		NEW ZEALAND	808
808	REP. USA OCEANIE	6.119		4.827		1.906		384		804		PACIFIC ISLANDS U.S.	808

TAB. 6

TRADE OF THE EC
by countries of origin and destination

export

ANNEE-YEAR 1972		EUR-9		EUR-6		Deutschland (BR)		France		Italia		Destination		Code
Code	Destination	1000 Eur	Indices 73/72	1000 Eur	Indices 73/72	1000 Eur	Indices 73/72	1000 Eur	Indices 73/72	1000 Eur	Indices 73/72	Destination	Code	
400	ETATS-UNIS	573.006		891.284		2.784.843		135.419		324.665		U.S.CF AMERICA	400	
404	CANADA	74.352		76.627		869.313		19.074		41.524		CANADA	404	
406	GREENLAND					3.167						GREENLAND	406	
408	ST-PIERRE ET MIQU	220		34		176						ST-PIERRE MIQUELON	408	
412	MEXIQUE	34.329		32.436		86.664		2.627		5.004		MEXICO	412	
413	ILES BERMUDES	2.700		539		23.703		418		1.705		BERMUDA	413	
416	GUATEMALA	3.711		3.521		16.810		208		969		GUATEMALA	416	
421	HONDURAS BRIT.	1.042		370		8.775		30		462		BRITISH HONDURAS	421	
424	HONDURAS	2.041		3.159		5.028		6		885		HONDURAS	424	
428	EL SALVADOR	4.905		2.640		6.609		551		357		EL SALVADOR	428	
432	NICARAGUA	1.655		1.020		8.650		10		357		NICARAGUA	432	
436	COSTA RICA	2.918		2.809		15.800		125		563		COSTA RICA	436	
440	PANAMA	40.792		5.014		21.435		451		5.155		PANAMA	440	
444	CANAL PANAMA	442		6		11		11				PANAMA CANAL ZONE	444	
448	CUBA	4.701		9.979		38.289		929		5.342		CUBA	448	
452	HAITI	1.479		1.877		5.929		7		589		HAITI	452	
453	ILES BAHAMAS	9.758		4.282		20.261		317		2.011		BAHAMAS	453	
454	ILES TURQUES,CAIQ	117		4.974		1.290		28		2.239		TURKS-CAICOS ISL	454	
456	REP. DOMINICAINE	4.158		1.139		5.559		601		1.380		DOMINICAN REPUBLIC	456	
457	ILES VIERGES D.USA	3.233		1.539		4.322		1				VIRGIN ISLANDS US	457	
458	GUADELOUPE	4.045		1.297		3.068				856		GUADELOUPE	458	
462	MARTINIQUE	132		4.048		94.984		2.338		1.381		MARTINIQUE	462	
464	ILES CAIMANES	6.023		5.93		28.656		551		1.177		CAYMAN ISLANDS	464	
469	JAMAIQUE	3.303		4.542		43.218		552		1.576		JAMAICA	469	
470	LA BARBADE	4.044		2.474		82.444		1.328		1.922		BARBADOS	470	
472	INDES OCCIDENTAL.	6.044		823		16.893		166		4.806		WEST INDIES	472	
474	TRINIDAD, TOBAGO	4.800		1.931		39.177		89		6.278		TRINIDAD - TOBAGO	474	
478	ARUBA	37.931		44.107		97.754		1.800		5.921		ARUBA	478	
480	CURACAO	13.715		10.239		39.177		89		6.278		CURACAO	480	
484	COLOMBIE	27.441		944		32.335		161		352		COLOMBIA	484	
488	VENEZUELA	3.297		2.011		6.322		45		658		VENEZUELA	488	
489	GUYANA (ANC.BR.)	18.896		710		16.931		16		2.645		GUYANA	489	
492	SURINAM	4.680		16.202		30.530		851		3.074		SURINAM	492	
496	GUYANE FR.	17.962		65.815		192.584		1.986		27.020		FRENCH GUIANA	496	
500	EQUATEUR	66.903		19.669		55.345		170		1.148		ECUADOR	500	
504	PEROU	20.192		1.304		5.170		3		102		PERU	504	
508	BRESIL	4.825		438		10.478		154		363		BRAZIL	508	
512	CHILI	2.578		29.416		117.687		742		7.572		CHILE	512	
516	BOLIVIE	36.054		11		858		1		11		BOLIVIA	516	
520	PARAGUAY											PARAGUAY	520	
524	URUGUAY											URUGUAY	524	
528	ARGENTINE											ARGENTINA	528	
529	ILES FALKLAND											FALKLAND ISLANDS	529	
600	CYPRE	8.581		7.246		74.849		1.169		4.778		CYPRUS	600	
604	LEBAN	18.798		25.915		81.387		561		7.244		LEBANON	604	
608	SYRIE	8.718		11.797		22.938		373		2.828		SYRIA	608	
612	IRAK	9.580		20.899		61.317		204		5.276		IRAQ	612	
616	IRAN	71.159		42.142		261.767		854		13.152		IRAN	616	
620	AFGHANISTAN	2.030		611		5.309		3		588		AFGHANISTAN	620	
624	ISRAEL	44.398		95.260		308.036		459		8.349		ISRAEL	624	
628	JORDANIE	5.019		3.495		25.797		39		2.658		JORDAN	628	
632	ARABIE SEODITE	31.824		23.981		103.399		772		7.628		SAUDI ARABIA	632	
636	KOWEIT	14.595		8.288		71.646		563		7.234		KUWAIT	636	
640	BAHREIN	3.841		1.564		44.764		91		1.873		BAHRAIN	640	
644	KATAR	3.226		2.150		29.188		37		1.049		QATAR	644	
645	DUBAI							124				DUBAI	645	
646	ABU DHABI					35.104						ABU-DHABI	646	
647	ET.ARABES S.TRAITE	10.384		2.650						2.809		ARAB TREATY STATES	647	
648	SHARJAH,AJMAN,ETC.					36.056		21		643		SHARJAH,AJMAN,ETC.	648	
649	OHAN	4.749		3.107		39.383		26		1.526		OHAN	649	
652	YEMEN	1.429		656		6.823		22		1.586		YEMEN	652	
656	REP.POP.DEP.YEMEN	1.660		650		6.833						PEOP.DEM.REP.YEMEN	656	
660	PAKISTAN	16.835		10.138		81.250		210		3.682		PAKISTAN	660	
662	PAKISTAN (ANC.OCC)					323.120		36		5.133		INDIA	662	
664	INDE	35.933		48.399								INDIA	664	
666	BANGLADESH											BANGLADESH	666	
667	MALDIVES	43		226		27.297		39		38		MALDIVES	667	
669	SRI LANKA (CEYLAN)	3.204		1.989		1.261		1.015		1.272		SRI LANKA	669	
672	NEPAL	203		88						83		NEPAL	672	
673	SIKKIM											SIKIM	673	
675	BHOUTAN											BHUTAN	675	
676	UNION BIRMANE	2.403		1.803		15.875		37		1.289		BURMA	676	
680	THAILANDE	11.370		7.803		63.944		363		5.631		THAILAND	680	
684	LAOS	162		51		658		5		54		LAOS	684	
688	VIETNAM NORD	314		69		21				108		NORTH VIET-NAM	688	
692	VIETNAM SUD	2.579		701		2.964		8		2.294		SOUTH VIET-NAM	692	
696	CAMBODGE	84		22		1.355				1.855		CAMBODIA	696	
700	INDONESIE	54.474		9.307		45.474		150		3.530		INDONESIA	700	
701	MALAYSIA	16.043		10.043		142.317		649		4.498		MALAYSIA	701	
703	BRUNEI	1.696		385		4.467				180		BRUNEI	703	
704	TIMOR PORTUGAIS	202		40		254				29		PORTUGUESE TIMOR	704	
706	SINGAPOUR	26.997		15.814		177.024		792		8.713		SINGAPORE	706	
708	PHILIPPINES	12.517		7.138		46.366		416		5.780		PHILIPPINES	708	
716	HONGOLIE - REP.POP	13		67		87				1.515		MONGOLIA - POP.REP.	716	
720	CHINE - REP.POP.	9.253		11.289		72.411		8		8.089		CHINA - POP.REP.	720	
724	COREE DU NORD	202		253		936		27		80		NORTH KOREA	724	
728	COREE DU SUD	7.080		5.321		57.607		17		2.330		SOUTH KOREA	728	
732	JAPON	72.034		98.648		394.936		10.247		39.417		JAPAN	732	
736	TAIWAN (FORMOSE)	14.907		23.206		25.114		1.413		1.413		TAIWAN	736	
740	HONG KONG	37.654		52.147		230.995		1.211		16.030		HONG KONG	740	
743	MACAO	26		4		146						MACAC	743	
800	AUSTRALIE	48.535		30.250		727.565		8.414		14.645		AUSTRALIA	800	
801	NOUV.-GUIN.,PAPOUA	671		56		5.900		8		231		GUINEA	801	
803	NAURU	1		12		168				3		NAURU	803	
804	NOUVELLE-ZELANDE	12.606		6.825		335.844		1.399		4.082		NEW ZEALAND	804	
808	REP.USA OCEANIE	454		120		1.088		32		172		PACIF. ISLANDS U.S.	808	
809	NOUV.-CALÉDONIE	3.263		2.220		4.970						NEW CALEDONIA	809	
811	NALLIS ET FUTUNA											NALLIS-FUTUNA ISL	811	
812	OCEANIE BRIT.	1.088		95		3.906		2		19		BRITISH OCEANIA	812	
813	NIOUE ET TOKELAU											NIOUE TOKELAU ISL.	813	
815	FIDJI	814		35		22.392		16		113		FIDJI	815	
816	NOUV.-HEBRIDES							1		85		NEW HEBRIDES	816	
817	TONGA	40		157						2		TONGA	817	
819	SAMOA OCCIDENTAL	165		36						56		WESTERN SAMOA	819	
821	ILES COOK	1		4		2.553		4				COOK ISLANDS	821	
822	POLYNESIE FR.	1.356		1.530						20		FRENCH POLYNESIA	822	
950	SOUT. PROV. BORD	187.412		69.267		75.498				252		STORES, PROVISIONS	950	
954	DIVERS NDA			3.410				16.731				MISCELLANEOUS NSE	954	
958	NON SPECIFIES			194				29.085				UNSPECIFIED	958	
962	PORTS FRANCS											FREIGHTS	962	
977	SECRET											SECRET	977	

import

valeurs en Mio Eur

Période Period	EUR-9	Deutschland	France	Italia ¹⁾	Nederland	Belg.-Lux.	United Kingdom	Ireland	Danmark	
0,1: PRODUITS ALIMENTAIRES, BOISSONS ET TABACS										
intra (EUR-9)										
1973	I	2 823,8	882,8	335,0	434,1	288,4	333,8	485,5	30,7	33,6
	II	3 248,9	1 024,0	357,3	534,5	316,7	358,8	585,2	32,3	40,1
	III	3 147,8	924,1	362,7	542,9	310,0	390,2	532,8	36,2	48,9
	IV	3 539,6	1 010,5	403,3	638,8	349,8	422,6	611,2	51,0	52,4
1974	I	3 582,9	964,0	374,2	707,4	385,3	411,1	626,0	62,1	52,2
	II	3 579,3	1 158,8	366,0	526,6	345,7	398,0	674,3	51,1	58,7
1973	J	949,6	282,1	121,5	168,6	89,4	94,9	169,5	10,4	13,1
	F	879,4	287,9	100,6	146,4	92,2	98,7	134,3	10,2	9,1
	M	969,4	312,8	113,0	121,6	106,7	112,1	182,8	10,0	10,4
	A	981,1	305,4	104,4	182,0	102,5	99,6	166,6	10,2	10,4
	M	1 145,4	376,0	125,2	187,8	110,9	108,9	220,4	11,8	13,4
	J	1 087,6	344,2	127,7	174,5	103,3	113,5	200,1	10,4	13,9
	J	1 042,8	307,7	118,8	172,7	117,3	231,9	179,0	11,1	19,7
	A	1 033,9	309,4	117,8	172,6	99,0	121,4	184,9	13,8	15,0
	S	1 032,8	305,0	126,1	197,3	93,3	113,4	173,7	11,3	12,7
	O	1 238,6	362,3	143,0	217,3	122,9	139,1	219,5	17,1	17,4
	N	1 180,3	356,1	138,0	190,3	112,0	123,8	223,5	19,2	17,4
	D	1 088,0	294,8	122,4	231,3	115,7	122,7	171,2	14,7	15,2
1974	J	1 212,4	342,2	131,8	228,1	124,8	145,6	203,7	19,3	16,9
	F	1 127,5	274,5	117,0	213,5	120,6	131,8	230,3	20,8	19,1
	M	1 300,2	347,3	124,6	264,8	139,9	133,7	250,6	21,8	16,5
	A	1 254,8	374,3	130,6	229,1	116,6	133,7	237,1	16,6	16,9
	M	1 303,9	444,9	121,3	176,5	119,5	139,9	264,1	16,5	21,0
	J	1 108,1	339,7	114,8	129,1	109,7	117,5	260,1	18,1	19,1
	J	1 212,8	311,4	114,3	245,0	110,5	106,9	290,0	15,9	18,8
extra (EUR-9)										
1973	I	3 559,6	842,4	550,0	454,8	362,3	145,5	1 064,2	37,2	103,1
	II	3 377,0	748,5	574,7	512,9	333,5	147,3	929,2	23,6	107,4
	III	3 484,9	774,2	495,4	646,8	406,3	157,4	850,2	34,5	120,1
	IV	4 005,3	976,8	586,5	688,8	404,8	168,1	1 003,2	34,6	142,9
1974	I	3 794,2	729,0	572,9	657,5	449,0	191,4	1 038,4	34,7	121,4
	II	3 709,3	756,6	563,6	528,9	456,2	169,2	1 092,6	38,6	103,5
1973	J	1 310,9	312,2	178,2	167,2	116,7	54,6	423,1	17,0	42,1
	F	1 112,2	258,2	175,5	174,9	117,4	56,5	289,2	11,2	29,3
	M	1 160,1	271,8	196,3	115,5	128,2	59,2	352,3	9,3	27,6
	A	1 086,4	228,8	189,1	181,7	101,7	52,2	301,8	7,2	24,0
	M	1 215,0	273,2	209,8	145,9	129,3	68,4	340,2	9,7	38,6
	J	1 118,3	245,1	175,8	184,9	102,5	62,4	301,9	6,7	39,1
	J	1 132,7	270,3	153,6	204,4	124,6	54,0	276,4	14,5	34,9
	A	1 170,6	259,8	168,7	191,3	139,8	68,7	293,7	10,3	38,4
	S	1 213,2	242,5	173,1	251,5	142,4	65,1	286,9	9,8	41,8
	O	1 368,2	328,6	178,1	254,5	147,1	62,9	332,1	12,8	52,1
	N	1 338,5	337,7	197,8	185,0	141,9	63,3	355,5	12,6	44,6
	D	1 337,5	316,7	210,6	249,6	117,0	67,7	329,2	9,0	38,9
1974	J	1 327,7	282,5	204,4	196,2	169,2	73,5	347,1	11,8	42,9
	F	1 108,9	203,8	181,1	209,2	130,3	56,6	278,3	10,2	39,5
	M	1 292,7	242,7	187,8	250,4	149,4	60,3	353,1	12,7	36,3
	A	1 189,5	250,5	201,5	187,5	121,7	51,9	330,8	13,0	32,6
	M	1 303,6	263,7	205,2	201,3	169,0	59,5	358,0	12,8	34,0
	J	1 128,1	242,5	157,7	145,1	165,6	57,6	316,1	12,7	30,8
	J	1 333,9	283,9	151,8	228,4	182,7	57,6	376,8	10,5	41,2

¹⁾ Les chiffres mensuels ne comprennent pas les données confidentielles.

TAB. 7

TRENDS IN EC TRADE
by commodity groups

export

value in Mio Eur

Période Period	EUR-9	Deutschland	France	Italia ¹⁾	Nederland	Belg.-Lux.	United Kingdom	Ireland	Danmark	
0,1: FOOD, BEVERAGES AND TOBACCO										
intra (EUR-9)										
1973	I	2 880,6	282,4	797,2	193,4	788,1	299,2	135,5	139,6	240,4
	II	3 220,6	321,7	857,3	241,0	869,4	342,0	159,0	152,9	273,2
	III	3 156,0	350,3	851,6	259,7	790,1	330,8	151,7	149,3	268,3
	IV	3 514,3	399,7	959,2	229,1	897,2	397,4	186,0	160,1	298,8
1974	I	3 646,0	440,2	1 111,2	208,7	892,7	374,6	160,4	149,3	304,4
	II	3 646,1	422,6	987,9	265,6	1 001,1	373,2	149,3	148,0	201,7
1973	J	953,5	100,1	256,7	78,4	265,2	99,4	43,9	41,9	67,9
	F	903,0	89,0	253,1	67,4	237,1	89,0	42,8	43,8	80,7
	M	1 009,4	93,2	287,3	49,1	283,6	102,4	48,6	53,2	91,9
	A	979,2	96,4	284,3	55,9	264,9	101,2	49,4	44,4	82,7
	M	1 132,8	119,1	290,7	68,9	325,6	115,7	57,3	55,3	100,4
	J	1 086,1	106,7	282,3	113,7	277,7	109,9	51,8	53,3	90,7
	J	1 029,4	119,1	271,4	99,3	253,7	103,5	47,9	50,0	87,6
	A	1 055,9	113,6	288,5	76,0	276,2	101,4	54,4	52,2	93,6
	S	1 050,5	119,6	296,4	80,5	253,6	113,0	49,9	50,3	87,2
	O	1 237,8	157,1	324,7	85,2	319,6	124,1	67,8	57,1	102,1
	N	1 166,4	130,0	331,7	72,0	298,7	121,1	61,0	56,5	95,3
	D	1 087,4	115,4	302,8	71,6	272,7	136,2	57,5	46,1	85,1
1974	J	1 193,3	143,7	341,7	70,7	319,5	125,4	45,9	51,0	95,5
	F	1 154,4	137,9	367,5	49,2	268,5	116,8	60,3	49,2	104,9
	M	1 292,4	158,5	401,2	88,7	304,2	132,6	54,1	49,0	104,1
	A	1 217,9	143,1	370,7	73,3	321,5	123,1	47,3	44,8	94,0
	M	1 253,9	149,2	334,5	99,2	346,0	125,5	53,6	49,8	96,1
	J	1 167,7	130,3	288,0	91,4	327,0	124,6	49,3	53,2	103,9
	J	1 147,5	155,0	243,6	110,6	316,5	128,2	51,9	54,5	87,2
extra (EUR-9)										
1973	I	1 377,0	178,5	379,8	107,3	243,6	48,4	245,4	23,2	155,6
	II	1 469,9	176,6	436,0	136,6	216,0	66,0	261,5	21,2	160,1
	III	1 545,0	211,9	472,6	123,5	205,0	69,4	256,2	41,1	169,6
	IV	1 736,0	227,8	479,5	148,7	235,1	92,8	311,8	44,5	182,7
1974	I	1 785,8	235,6	519,1	151,2	270,0	84,3	294,0	35,9	200,2
	II	1 764,2	215,9	475,6	148,6	280,5	93,0	333,3	31,5	282,4
1973	J	452,5	57,7	107,8	36,8	97,7	15,4	86,5	7,0	44,0
	F	463,9	58,8	133,5	38,1	73,9	20,6	76,0	9,6	53,3
	M	471,6	62,0	138,4	32,9	71,1	20,5	81,5	7,8	58,3
	A	455,0	63,1	133,2	39,7	56,7	20,1	86,7	6,6	49,0
	M	521,5	64,5	155,2	41,1	82,0	29,9	87,2	5,9	55,8
	J	514,0	48,9	147,6	55,0	78,4	32,1	87,8	8,7	55,3
	J	523,5	62,9	173,4	44,2	69,4	22,7	81,7	10,7	58,5
	A	486,8	78,4	145,8	35,7	53,2	23,9	83,9	14,8	51,2
	S	551,8	72,0	153,4	43,5	82,2	33,6	91,3	15,5	60,1
	O	591,7	86,3	149,0	50,0	90,2	36,9	96,4	16,1	66,9
	N	611,7	78,0	159,4	50,4	84,9	33,6	122,2	15,7	67,4
	D	554,9	64,7	171,1	48,3	60,4	37,0	93,3	12,5	67,6
1974	J	617,4	85,2	186,2	54,0	101,5	29,7	85,6	14,5	60,7
	F	567,0	80,7	151,8	36,4	84,6	18,8	117,4	12,2	65,0
	M	606,5	69,7	181,4	61,4	83,9	35,7	90,6	9,3	74,5
	A	581,8	75,4	165,3	43,7	91,2	31,0	103,5	10,2	61,4
	M	617,0	87,0	151,8	49,9	93,4	31,2	123,8	11,6	68,5
	J	573,7	53,6	160,5	56,7	95,8	30,9	103,9	9,7	62,7
	J	654,1	71,3	168,3	63,5	98,8	27,2	147,9	25,6	51,6

¹⁾ The monthly figures do not include confidential data.

import

valeurs en Mio Eur

Période Period	EUR-9	Deutschland	France	Italia ¹⁾	Nederland	Belg.-Lux.	United Kingdom	Ireland	Danmark	
3: PRODUITS ÉNERGÉTIQUES										
intra (EUR-9)										
1973	I	963,7	312,0	145,1	23,0	53,1	213,6	130,0	21,7	65,1
	II	927,9	344,8	132,2	29,7	60,0	136,5	147,1	22,2	55,4
	III	917,1	392,6	128,4	28,7	70,4	74,3	140,4	20,5	61,8
	IV	1 363,1	624,3	158,6	38,8	83,7	183,9	140,2	23,3	110,3
1974	I	1 443,5	582,0	183,4	38,4	98,0	186,9	187,6	38,1	129,2
	II	1 754,0	587,5	219,8	41,6	126,8	307,9	238,1	72,0	160,4
1973	J	325,0	106,0	47,7	10,6	19,1	56,4	50,3	6,3	28,5
	F	309,3	104,9	48,5	6,0	15,2	65,2	40,4	9,8	19,4
	M	302,8	101,0	48,9	6,1	18,8	66,0	39,7	5,3	16,9
	A	316,9	112,8	43,6	7,6	18,5	69,5	40,0	8,1	16,8
	M	339,4	118,6	47,7	11,9	17,9	55,9	59,4	9,0	19,1
	J	312,2	113,9	40,9	10,1	23,6	52,6	48,5	5,2	17,3
	J	313,4	133,9	42,6	10,7	19,6	39,3	41,8	7,0	18,5
	A	337,8	122,4	44,6	7,0	28,5	49,4	51,9	7,8	26,1
	S	317,0	139,0	41,2	10,9	22,3	35,8	45,3	5,7	16,8
	O	417,4	193,7	51,2	10,2	27,9*	48,5	53,3	6,7	26,0
	N	455,9	224,2	53,5	10,5	27,9*	52,9	48,0	7,6	31,3
	D	464,2	216,8	53,9	18,9	27,9*	51,9	40,6	8,9	45,9
1974	J	492,1	202,6	54,3	13,8	30,7	58,0	81,2	7,4	44,3
	F	486,1	198,3	65,5	11,7	26,7	61,3	71,6	10,6	40,1
	M	515,2	181,1	63,5	12,7	39,3	66,5	93,7	20,0	38,5
	A	558,6	163,8	78,2	18,5	31,0	92,7	88,4	29,7	56,3
	M	654,4	211,5	78,0	11,8	54,6	102,8	127,6	26,3	41,8
	J	631,5	212,2	62,7	11,4	53,4	73,4	153,9	16,0	48,6
	J	709,3	252,5	89,7	24,8	54,0	80,2	135,7	19,8	52,5
extra (EUR-9)										
1973	I	3 315,0	659,6	698,9	556,9	526,8	155,9	618,5	22,1	85,4
	II	3 611,0	695,5	738,5	705,0	543,3	197,1	636,1	17,2	78,2
	III	3 765,3	744,7	728,2	707,8	575,3	278,8	641,2	10,3	79,0
	IV	5 046,4	1 145,3	935,0	1 026,0	614,2	274,6	910,7	14,7	126,0
1974	I	8 625,8	1 873,8	1 779,7	1 745,3	763,1	401,5	1 803,2	35,7	223,6
	II	10 231,4	2 032,4	2 104,9	2 063,6	1 169,7	469,5	2 110,9	59,6	220,6
1973	J	1 127,7	226,4	243,1	183,3	171,7	47,1	219,7	7,9	28,5
	F	1 040,0	207,2	198,9	196,4	176,7	45,0	185,4	6,5	24,0
	M	1 141,3	226,0	247,8	177,3	178,4	64,5	213,6	5,4	28,3
	A	1 120,4	221,2	226,5	198,5	179,0	67,5	192,8	4,9	30,1
	M	1 237,9	237,4	255,2	251,6	174,2	69,5	220,2	5,4	24,4
	J	1 254,7	237,3	256,8	252,9	190,2	62,8	226,0	6,9	21,8
	J	1 151,2	240,2	244,4	203,0	197,2	53,9	187,9	3,5	21,1
	A	1 214,7	243,9	237,2	195,1	174,2	62,7	270,4	4,8	26,3
	S	1 334,1	263,1	246,5	313,2	204,4	95,9	184,3	2,1	25,5
	O	1 457,0	314,2	277,7	261,6	204,7*	65,8	299,7	5,8	27,5
	N	1 539,3	404,5	282,4	214,8	204,7*	98,5	301,3	3,4	29,6
	D	2 057,9	439,2	374,9	560,9	204,7*	119,2	306,1	7,5	45,5
1974	J	2 255,7	593,2	469,4	349,1	164,2	121,4	473,0	11,2	74,3
	F	2 880,8	589,3	578,1	690,4	263,6	131,8	569,7	11,0	46,9
	M	3 364,8	691,3	728,6	692,3	333,7	131,5	695,1	13,4	78,9
	A	3 401,7	647,6	761,8	756,8	376,8	95,8	682,7	10,3	70,0
	M	3 312,8	686,8	684,0	597,8	395,9	167,2	699,2	18,5	63,5
	J	3 345,8	698,0	651,4	700,1	399,5	204,7	627,7	11,7	52,8
	J	3 756,4	697,4	870,6	781,2	396,5	291,0	627,9	20,6	71,2

¹⁾ Les chiffres mensuels ne comprennent pas les données confidentielles.

TAB. 7

TRENDS IN EC TRADE
by commodity groups

export

value in Mio Eur

Periode Period	EUR-9	Deutschland	France	Italia ¹⁾	Nederland	Belg.-Lux.	United Kingdom	Ireland	Danmark	
3: FUEL PRODUCTS										
intra (EUR-9)										
1973	I	1 004,5	199,8	87,4	60,0	522,2	56,2	73,1	2,8	3,1
	II	956,4	203,7	95,2	88,2	425,4	76,2	60,5	2,0	5,2
	III	971,4	222,8	83,3	115,7	359,0	80,1	102,3	3,6	4,7
	IV	1 254,3	257,0	85,0	128,7	553,4	82,3	139,5	3,0	5,6
1974	I	1 486,2	371,8	106,4	174,5	604,0	63,1	155,7	4,8	5,9
	II	1 792,5	359,5	155,5	235,6	725,9	67,5	233,3	7,0	8,2
1973	J	331,1	66,6	33,2	26,3	163,8	11,6	28,1	0,8	0,9
	F	300,4	61,4	26,5	18,9	161,6	9,6	19,7	1,2	1,3
	M	327,8	71,8	27,8	15,3	173,8	11,9	25,5	0,8	0,9
	A	312,7	62,0	25,9	21,5	165,7	12,4	23,1	0,7	1,4
	M	332,6	72,8	35,9	28,1	154,1	17,4	22,1	0,8	1,4
	J	326,8	68,9	33,4	37,9	150,5	17,2	16,1	0,5	2,4
	J	326,0	72,1	28,6	45,8	130,9	17,9	28,1	0,8	1,8
	A	329,5	80,6	28,4	32,9	131,1	17,3	37,0	0,7	1,4
	S	324,2	70,9	26,3	36,6	140,7	15,0	32,6	0,7	1,5
	O	381,2	84,6	31,8	39,2	167,1	21,0	34,0	1,0	2,4
	N	399,7	92,1	26,3	32,7	181,8	15,5	49,5	0,8	1,0
	D	425,2	81,8	26,9	54,1	186,5	17,3	55,6	0,8	2,2
1974	J	446,5	119,8	31,8	33,7	165,2	26,1	65,9	1,0	2,8
	F	485,1	106,9	31,4	69,9	210,8	18,7	45,4	1,2	0,7
	M	553,0	145,1	43,0	69,4	227,8	18,3	44,5	2,5	2,4
	A	566,0	110,4	52,9	87,4	238,7	18,2	54,8	2,1	1,5
	M	613,6	132,7	53,3	75,1	243,0	15,3	88,9	2,4	2,8
	J	564,1	116,4	47,9	68,3	205,6	33,1	86,9	2,0	3,9
	J	607,1	146,5	47,0	62,9	236,8	30,5	77,3	2,7	3,4
extra (EUR-9)										
1973	I	496,4	91,1	55,5	114,9	103,4	48,1	64,3	0,6	18,5
	II	564,3	107,7	65,2	147,6	106,1	51,6	64,7	0,3	21,1
	III	642,0	122,0	58,7	154,2	124,4	57,5	104,3	0,3	20,6
	IV	749,5	156,3	78,6	190,7	128,4	56,7	106,2	0,2	32,2
1974	I	943,3	177,5	119,3	197,6	232,3	53,0	115,5	0,5	47,5
	II	1 195,5	218,1	125,7	258,8	292,2	77,6	160,4	0,4	62,4
1973	J	180,9	27,9	18,4	37,7	37,5	27,4	26,5	0,1	5,5
	F	166,0	29,6	17,6	43,9	32,0	16,1	20,2	0,3	6,3
	M	173,3	33,7	19,5	33,4	34,0	27,6	18,2	0,2	6,7
	A	186,2	33,9	18,6	44,6	39,9	23,7	18,0	0,2	7,4
	M	203,9	38,3	23,0	51,1	33,9	26,5	26,1	0,1	4,9
	J	202,5	35,8	23,6	51,7	32,2	30,6	19,6	0,1	8,8
	J	211,7	38,6	18,7	48,9	39,9	31,8	26,7	0,1	6,9
	A	216,9	43,2	20,4	47,7	38,0	21,7	39,1	0,1	6,8
	S	244,7	41,1	19,6	57,9	46,7	33,7	38,9	0,1	6,6
	O	248,6	56,3	20,8	51,7	39,2	33,7	37,7	0,1	9,1
	N	253,0	53,1	24,7	57,6	41,0	22,0	44,3	0,0 ⁺	10,1
	D	279,3	48,5	33,2	81,7	49,7	29,2	24,0	0,1	12,9
1974	J	258,5	54,6	37,5	38,9	48,0	25,8	36,6	0,1	17,0
	F	309,4	57,5	39,2	79,0	66,1	12,5	39,0	0,2	15,9
	M	373,7	65,4	42,6	78,2	118,2	14,7	39,8	0,2	14,6
	A	415,8	59,1	47,5	100,7	122,1	21,3	44,5	0,1	20,5
	M	413,2	90,8	41,0	83,5	89,4	24,4	57,5	0,2	26,3
	J	361,7	68,2	37,2	71,5	80,7	30,7	57,8	0,1	15,6
	J	440,5	85,3	36,0	132,2	82,1	35,1	52,4	0,1	17,4

¹⁾ The monthly figures do not include confidential data.

import

valeurs en Mio Eur

Période Period	EUR-9	Deutschland	France	Italia ¹⁾	Nederland	Belg.-Lux.	United Kingdom	Ireland	Danmark	
2.4: MATIÈRES PREMIÈRES										
intra (EUR-9)										
1973	I	1 165,8	313,7	160,0	247,5	114,4	193,7	106,2	13,8	16,4
	II	1 182,1	323,3	150,7	262,2	121,3	190,5	105,1	14,1	15,0
	III	1 138,6	284,3	150,9	236,8	126,2	184,2	126,4	13,1	16,7
	IV	1 392,9	361,0	196,5	302,0	143,3	231,3	120,9	16,1	21,8
1974	I	1 687,6	416,2	243,4	404,6	167,3	289,3	120,3	20,8	25,7
	II	1 799,2	468,0	236,8	433,0	176,2	322,2	117,8	21,8	23,3
1973	J	378,7	94,9	49,7	84,6	39,4	55,3	44,3	4,7	5,8
	F	385,9	104,7	53,4	96,1	34,4	57,9	29,7	5,0	4,7
	M	380,6	114,2	56,9	67,6	40,5	59,5	32,7	4,2	5,0
	A	362,2	110,1	45,7	71,0	36,1	58,5	31,5	4,4	5,0
	M	422,7	117,6	54,6	99,4	46,5	57,3	37,5	5,2	4,8
	J	381,7	95,7	50,4	92,2	38,6	56,2	39,3	4,5	4,8
	J	338,7	88,7	51,0	72,1	37,5	42,5	39,1	4,0	3,8
	A	362,9	87,9	42,4	68,6	43,7	59,8	49,7	4,1	6,6
	S	410,6	105,8	57,5	97,4	43,0	59,1	36,9	5,0	5,8
	O	474,3	127,9	69,4	94,1	52,6	73,5	43,8	5,7	7,2
	N	457,8	121,6	66,4	96,5	47,8	68,1	44,4	5,8	7,1
	D	436,3	113,8	60,6	111,5	45,1	60,4	34,6	4,6	5,7
1974	J	526,1	132,3	76,2	105,0	54,5	94,5	50,0	5,9	7,7
	F	565,6	132,8	83,0	138,7	52,8	91,7	52,2	6,6	7,7
	M	631,4	151,0	84,0	159,1	59,9	102,8	57,9	8,3	8,2
	A	628,7	165,1	83,8	148,4	57,2	107,5	51,7	7,5	7,3
	M	629,9	172,6	78,0	143,5	61,1	106,1	54,4	6,9	7,3
	J	561,4	130,2	75,4	140,1	57,8	92,9	52,2	7,4	5,3
	J	575,8	136,1	76,6	176,1	55,7	70,5	49,8	5,6	5,3
extra (EUR-9)										
1973	I	3 448,3	908,2	576,9	538,1	287,9	219,3	798,5	20,9	98,5
	II	3 694,6	940,4	633,2	642,3	276,7	256,7	832,9	27,2	85,2
	III	3 713,6	972,4	573,8	653,6	331,9	257,7	815,7	27,3	81,2
	IV	4 107,5	1 068,1	649,3	723,8	333,7	269,5	929,0	29,2	104,8
1974	I	4 761,4	1 186,5	831,0	812,2	439,3	320,9	1 000,1	38,4	133,1
	II	5 166,3	1 259,4	921,8	856,1	413,8	389,0	1 154,7	42,4	129,3
1973	J	1 172,4	289,5	190,0	199,7	93,2	75,6	284,7	5,8	33,9
	F	1 130,8	301,6	180,9	199,0	103,3	75,2	236,9	7,7	26,3
	M	1 161,8	317,2	206,0	142,1	91,3	86,8	277,4	7,4	33,5
	A	1 113,7	384,0	191,4	186,0	88,1	77,5	253,1	9,0	24,6
	M	1 342,5	345,6	227,5	219,9	95,4	94,8	310,3	10,3	29,6
	J	1 252,4	302,0	214,2	235,2	93,4	100,4	272,7	8,0	26,5
	J	1 246,0	337,8	205,2	213,0	108,3	83,2	262,2	10,5	25,9
	A	1 210,1	322,7	174,5	192,7	104,9	91,2	288,5	8,3	27,4
	S	1 281,8	313,4	194,1	248,4	119,2	96,0	275,8	8,6	26,1
	O	1 413,0	372,2	214,4	238,5	108,8	99,5	340,5	9,8	29,3
	N	1 368,3	360,2	215,1	211,2	129,2	89,4	318,3	10,9	34,1
	D	1 343,9	339,6	219,9	274,3	97,5	98,9	273,4	8,4	31,9
1974	J	1 622,7	417,5	270,0	257,3	169,1	116,1	328,2	10,8	53,8
	F	1 422,4	337,6	261,0	262,4	107,6	95,9	297,4	10,9	49,7
	M	1 674,7	431,3	299,8	291,1	162,6	107,9	334,0	16,6	31,5
	A	1 688,9	416,4	304,8	291,8	138,1	132,2	349,3	13,8	42,6
	M	1 758,8	439,5	324,5	293,7	142,4	125,7	382,6	15,0	35,4
	J	1 652,2	403,5	290,0	269,4	133,5	130,4	373,4	13,4	38,7
	J	1 878,4	463,5	313,0	352,7	174,2	133,2	398,2	16,1	27,6

¹⁾ Les chiffres mensuels ne comprennent pas les données confidentielles.

TAB. 7

TRENDS IN EC TRADE
by commodity groups

export

value in Mio Eur

Periode Period	EUR-9	Deutschland	France	Italia ¹⁾	Nederland	Belg.-Lux.	United Kingdom	Ireland	Danmark	
2.4: RAW MATERIALS										
intra (EUR-9)										
1973	I	1 170,9	217,1	302,7	47,0	268,8	142,0	113,1	21,1	59,1
	II	1 137,0	207,8	314,8	59,6	230,9	142,8	109,2	19,7	52,2
	III	1 079,4	238,8	274,6	48,8	241,0	130,0	86,9	22,7	36,6
	IV	1 376,9	287,6	333,0	62,2	307,9	171,8	130,3	25,1	58,9
1974	I	1 702,6	344,9	439,8	74,9	390,7	175,6	162,2	27,3	87,1
	II	1 806,7	384,4	483,7	72,7	409,2	205,2	158,5	28,5	64,7
1973	J	382,0	74,2	96,6	17,3	89,1	38,8	36,3	7,9	21,7
	F	383,7	70,7	104,5	16,8	87,3	41,6	36,5	4,9	21,3
	M	392,0	72,1	101,6	12,8	90,9	49,8	40,1	8,4	16,2
	A	368,5	64,3	103,3	15,6	82,2	43,5	33,4	5,3	20,0
	M	390,9	76,7	105,0	23,3	81,1	43,7	38,2	6,9	15,9
	J	363,5	66,6	106,5	20,5	67,4	42,0	37,8	7,2	15,4
	J	336,5	79,5	86,5	15,2	61,7	39,3	33,7	8,7	12,0
	A	341,7	78,5	87,1	15,8	78,8	35,1	27,7	7,0	10,7
	S	388,3	81,8	100,9	17,4	97,0	44,6	25,5	7,1	13,9
	O	483,0	104,4	113,4	17,7	115,7	55,0	49,5	9,0	18,2
	N	454,1	98,0	120,2	18,9	103,5	47,2	41,0	7,3	17,9
	D	422,1	87,6	99,4	25,4	85,3	53,4	39,1	9,4	22,6
1974	J	546,7	113,9	141,8	23,0	122,6	56,1	50,4	10,1	28,7
	F	523,7	104,3	136,4	20,0	120,9	55,9	49,1	7,0	30,1
	M	628,3	126,7	161,4	31,4	146,5	63,6	62,5	10,3	25,9
	A	606,8	130,8	160,5	28,1	131,7	73,0	55,3	8,7	18,7
	M	639,2	136,0	174,8	23,4	142,3	71,7	59,4	10,7	20,9
	J	541,6	117,6	147,1	22,0	119,5	60,2	43,9	8,9	22,4
	J	527,9	130,2	135,8	25,3	102,1	64,4	47,3	8,4	14,5
extra (EUR-9)										
1973	I	523,3	119,1	93,9	43,2	89,5	30,6	103,1	4,7	39,3
	II	542,1	128,9	102,0	50,1	74,7	31,6	113,9	4,6	36,3
	III	516,3	141,7	85,1	46,8	94,6	31,5	87,5	2,0	27,1
	IV	621,3	168,7	109,3	58,1	90,1	39,7	105,3	4,5	45,5
1974	I	742,0	196,8	134,0	66,2	107,3	41,4	135,0	6,0	55,4
	II	728,8	199,9	125,5	59,8	97,1	46,8	145,4	6,3	48,1
1973	J	173,7	37,2	32,0	13,0	33,0	12,1	34,4	0,7	11,1
	F	175,2	39,8	30,2	16,4	28,5	13,7	29,3	0,9	16,2
	M	184,3	42,1	31,6	13,5	27,9	16,2	39,0	2,0	11,9
	A	179,6	41,5	28,7	17,2	24,8	14,6	27,0	2,1	13,7
	M	194,9	44,2	37,6	15,9	26,2	15,2	41,9	1,3	12,6
	J	181,3	43,3	35,6	16,9	23,8	14,9	35,4	1,4	9,9
	J	166,1	46,9	29,1	15,6	20,1	15,5	31,4	0,8	6,8
	A	168,2	46,5	27,1	12,8	29,0	11,6	31,0	0,5	9,7
	S	193,3	49,0	28,9	18,5	45,8	14,3	25,4	0,7	10,9
	O	217,6	61,2	32,7	17,3	35,0	18,1	36,7	1,8	14,8
	N	212,2	57,5	39,4	17,1	29,5	16,6	37,5	0,9	13,6
	D	206,8	51,2	37,2	23,7	25,8	20,2	30,3	1,2	17,2
1974	J	237,5	63,0	46,1	17,9	35,5	14,0	42,7	1,4	16,9
	F	240,4	65,0	41,6	20,8	31,5	13,1	44,7	2,7	21,2
	M	265,9	68,9	46,4	26,9	40,2	14,3	47,4	1,9	19,9
	A	254,8	64,8	43,5	21,6	31,7	17,1	56,3	1,6	18,2
	M	258,4	76,0	44,1	19,3	34,4	15,3	47,7	2,4	19,1
	J	218,6	59,1	38,2	19,2	31,1	14,2	41,1	2,3	13,4
	J	244,8	75,2	41,7	22,3	29,6	14,7	47,7	2,7	11,0

¹⁾ The monthly figures do not include confidential data.

import

valeurs en Mio Eur

Période Period	EUR-9	Deutschland	France	Italia ¹⁾	Nederland	Belg.-Lux.	United Kingdom	Ireland	Danmark	
7: MACHINES ET MATÉRIEL DE TRANSPORT										
intra (EUR-9)										
1973	I	6 071,8	1 213,1	1 240,2	677,4	833,7	954,8	810,6	130,8	198,1
	II	6 657,6	1 333,6	1 376,1	857,3	850,7	1 010,8	816,4	143,0	283,1
	III	6 031,4	1 104,9	1 243,4	801,9	846,3	891,2	787,7	107,1	249,0
	IV	7 184,8	1 251,0	1 550,9	934,5	944,9	1 177,3	928,9	107,8	294,1
1974	I	6 793,8	1 068,7	1 529,1	892,2	952,9	1 074,7	887,5	118,6	269,9
	II	7 359,6	1 347,6	1 607,0	888,2	1 072,3	1 150,6	867,8	146,3	279,7
1973	J	1 921,2	401,0	360,7	211,4	276,1	276,1	276,6	40,0	79,3
	F	1 963,7	382,4	423,9	264,1	266,4	284,8	239,8	36,5	65,8
	M	2 082,9	429,8	455,6	202,1	289,4	305,3	290,9	47,3	62,6
	A	1 938,2	430,6	397,0	209,2	257,5	291,4	231,2	43,0	78,3
	M	2 350,9	460,1	483,2	313,6	319,6	315,5	302,9	56,4	99,5
	J	2 255,8	444,3	495,9	330,8	273,3	303,9	280,9	44,3	83,2
	J	2 060,9	388,8	451,8	261,9	279,6	266,1	278,9	45,1	88,7
	A	1 797,1	336,6	346,8	248,2	239,4	260,6	258,4	32,3	74,9
	S	2 051,9	370,9	444,7	291,7	310,1	276,7	249,4	29,8	78,7
	O	2 481,7	471,5	564,8	245,7	328,4	409,3	316,5	39,9	105,5
	N	2 351,8	428,9	508,9	280,0	319,3	341,0	341,9	37,3	94,6
	D	2 217,2	353,7	477,2	410,7	286,6	309,9	269,9	30,2	79,0
1974	J	2 212,1	356,6	503,6	280,2	301,9	344,4	300,7	36,4	88,4
	F	2 156,9	306,7	482,8	276,8	301,2	360,6	312,2	39,2	77,6
	M	2 458,2	405,3	542,5	333,6	346,5	365,7	328,1	43,1	93,5
	A	2 469,8	443,9	564,3	304,0	342,9	362,0	312,1	49,5	91,1
	M	2 558,9	487,9	547,9	296,2	372,2	399,3	316,4	49,9	89,2
	J	2 345,2	415,7	493,8	288,7	350,9	364,1	308,7	46,3	77,0
	J	2 663,7	461,9	532,2	408,1	372,0	358,8	396,2	53,3	81,4
extra (EUR-9)										
1973	I	2 952,1	689,1	550,0	250,3	308,3	191,1	765,3	29,5	181,8
	II	3 084,8	722,5	645,9	302,6	250,7	159,8	778,8	30,5	180,7
	III	2 758,0	675,9	475,5	267,2	259,6	167,8	716,9	22,8	172,2
	IV	3 188,3	767,3	568,6	298,1	255,3	203,6	831,0	32,3	427,7
1974	I	3 531,6	765,8	741,3	334,3	289,5	232,5	893,7	37,3	237,2
	II	3 736,0	768,5	760,0	340,8	303,6	284,5	998,5	43,7	236,2
1973	J	947,4	213,3	165,6	76,7	98,6	71,5	257,9	10,0	53,7
	F	928,9	232,2	184,0	84,8	77,1	88,9	208,1	9,5	44,4
	M	1 141,6	243,7	200,4	88,4	132,6	104,9	294,5	10,1	67,0
	A	975,9	242,0	189,1	85,2	81,3	83,6	227,5	9,7	57,6
	M	1 213,5	249,1	267,7	110,6	97,7	90,2	305,7	11,5	81,0
	J	992,8	231,7	189,1	106,6	71,7	83,5	246,2	9,4	54,6
	J	935,7	230,3	164,0	83,3	73,4	68,1	258,8	8,4	49,5
	A	898,0	234,4	148,9	91,3	72,6	73,8	221,9	7,7	47,4
	S	960,4	209,3	162,6	92,9	114,3	90,9	233,6	6,7	50,0
	O	1 043,8	266,4	193,2	95,1	82,5	90,1	231,6	11,0	73,9
	N	1 167,9	259,3	192,5	91,8	101,1	90,8	347,4	10,7	74,4
	D	1 022,6	243,9	182,9	109,0	70,6	85,0	250,7	10,7	69,8
1974	J	1 099,5	251,4	240,4	92,4	91,0	71,9	282,0	11,9	58,5
	F	1 140,2	238,2	242,1	126,0	83,8	87,4	266,5	12,6	83,6
	M	1 220,5	276,1	258,6	114,4	114,7	70,9	290,8	12,7	82,3
	A	1 247,5	245,8	232,1	157,1	107,4	99,2	315,2	14,0	76,7
	M	1 237,3	293,6	277,0	87,1	98,0	87,4	307,0	15,9	71,4
	J	1 176,5	229,1	250,2	98,5	98,3	95,8	315,9	13,6	75,1
	J	1 222,6	285,3	251,1	127,3	117,3	72,1	290,8	13,9	64,8

¹⁾ Les chiffres mensuels ne comprennent pas les données confidentielles.

TAB. 7

TRENDS IN EC TRADE
by commodity groups

export

value in Mio Eur

Période Period	EUR-9	Deutschland	France	Italia ¹⁾	Nederland	Belg.-Lux.	United Kingdom	Ireland	Danmark	
7: MACHINERY AND TRANSPORT EQUIPMENT										
intra (EUR-9)										
1973	I	6 013,4	2 339,7	1 125,1	515,5	544,8	660,3	677,4	23,9	126,6
	II	6 646,2	2 582,0	1 224,8	713,4	546,2	708,4	734,4	35,5	101,6
	III	6 127,6	2 540,3	994,5	711,4	489,1	640,4	605,4	24,1	122,4
	IV	7 261,7	2 990,2	1 270,3	801,6	576,0	746,6	706,1	31,4	139,6
1974	I	6 914,0	2 907,8	1 160,4	666,7	611,3	675,2	745,8	32,7	114,0
	II	7 532,5	2 988,1	1 310,7	768,3	680,7	788,3	827,1	40,8	128,5
1973	J	1 953,1	726,7	376,2	188,2	194,6	182,8	240,3	6,9	37,4
	F	1 945,2	790,7	349,9	177,9	182,2	177,0	217,8	8,3	41,4
	M	2 049,6	822,5	399,0	151,2	164,9	235,9	219,6	8,6	47,8
	A	2 071,8	871,1	387,7	181,3	163,4	211,8	226,4	7,2	22,9
	M	2 306,3	897,6	403,0	270,4	200,0	212,2	267,7	19,1	36,3
	J	2 183,4	816,1	434,1	258,7	172,1	208,0	242,5	9,4	42,5
	J	2 116,0	839,4	397,1	281,3	130,5	172,3	236,1	8,5	50,7
	A	1 695,1	777,5	192,2	174,1	162,4	157,7	195,4	7,0	28,8
	S	2 223,3	925,1	405,2	259,0	194,3	213,1	175,0	8,6	43,1
	O	2 494,7	1 079,0	433,3	258,7	208,9	221,0	235,1	9,7	49,0
	N	2 383,1	1 015,5	416,0	246,6	199,8	199,4	249,9	9,9	46,1
	D	2 289,2	916,4	420,9	302,3	154,8	216,0	222,4	11,8	44,5
1974	J	2 262,6	981,3	405,5	202,7	175,1	223,6	231,3	9,7	33,3
	F	2 172,1	915,0	355,4	217,5	197,8	202,3	233,8	11,4	38,9
	M	2 469,0	1 011,5	399,9	245,1	235,0	244,0	280,1	11,6	41,7
	A	2 495,8	1 006,2	426,1	269,8	210,8	260,8	268,0	13,7	40,3
	M	2 657,8	1 106,4	423,6	251,4	251,8	277,2	290,4	12,2	44,9
	J	2 359,7	875,5	456,8	244,9	214,4	241,8	268,5	14,7	43,2
	J	2 672,1	1 054,1	461,0	330,0	205,3	248,1	327,6	12,8	33,2
extra (EUR-9)										
1973	I	7 385,6	3 195,4	1 040,3	641,7	389,7	267,8	1 682,7	11,6	156,3
	II	8 205,8	3 584,9	1 175,7	826,0	401,2	244,9	1 753,7	11,3	208,1
	III	7 806,3	3 646,7	1 005,2	840,7	296,3	239,7	1 517,9	11,0	248,7
	IV	9 232,4	4 165,5	1 359,3	1 073,2	383,7	322,0	1 674,9	18,5	235,3
1974	I	9 534,3	4 411,3	1 336,3	978,2	434,6	310,6	1 790,4	14,1	258,9
	II	1 0218,9	4 555,2	1 452,8	1 125,5	447,9	369,0	1 977,9	19,6	271,0
1073	J	2 486,4	1 033,8	323,9	228,7	120,9	101,5	622,4	3,6	51,8
	F	2 407,9	1 016,3	327,0	224,3	152,1	93,9	536,4	3,8	54,3
	M	2 548,3	1 145,9	389,5	190,9	116,8	126,4	524,6	4,0	50,3
	A	2 559,9	1 167,4	355,0	224,0	89,7	109,1	549,4	4,0	61,3
	M	2 978,9	1 298,0	394,4	309,1	162,0	111,9	616,5	4,4	82,6
	J	2 744,4	1 124,0	426,3	291,2	149,5	99,4	587,1	3,0	63,9
	J	2 790,9	1 212,6	413,2	338,5	117,8	98,1	545,7	3,5	61,5
	A	2 442,1	1 169,2	281,3	230,0	94,4	91,5	524,6	2,8	48,4
	S	2 666,6	1 274,0	310,8	275,0	83,3	130,7	449,3	4,7	138,8
	O	3 166,9	1 524,8	437,0	309,4	123,4	128,2	560,6	5,3	78,1
	N	3 100,2	1 373,6	470,5	295,3	173,0	134,5	585,0	4,3	64,0
	D	3 075,9	1 288,4	451,8	473,1	100,5	131,8	531,2	8,9	90,2
1974	J	3 100,8	1 403,6	440,7	310,6	190,7	110,4	582,7	4,1	57,8
	F	3 078,7	1 427,8	437,0	323,0	113,3	93,8	587,3	4,5	91,9
	M	3 349,4	1 579,8	458,4	341,8	130,7	105,0	619,0	5,5	109,2
	A	3 443,1	1 564,3	480,9	386,3	135,0	112,6	662,2	7,0	94,7
	M	3 560,0	1 687,3	481,9	344,8	132,7	119,7	697,0	7,2	89,4
	J	3 209,8	1 303,6	487,1	389,3	177,0	133,1	627,4	5,2	87,1
	J	3 822,5	1 574,6	580,6	540,5	195,2	117,8	713,1	6,3	94,4

¹⁾ The monthly figures do not include confidential data.

import

valeurs en Mio Eur

Période Period	EUR-9	Deutschland	France	Italia ¹⁾	Nederland	Belg.-Lux.	United Kingdom	Ireland	Danmark	
5,6,8: AUTRES PRODUITS INDUSTRIELS										
intra (EUR-9)										
1973	I	9 553,5	2 578,0	1 969,0	922,3	1 529,5	1 287,1	788,0	183,9	295,8
	II	9 886,7	2 645,9	2 036,0	1 052,2	1 505,2	1 309,3	829,6	197,0	311,5
	III	9 579,6	2 545,6	1 950,1	1 036,0	1 485,8	1 253,5	832,2	174,5	301,9
	IV	10 913,0	2 481,1	2 346,6	1 196,3	1 778,7	1 529,0	1 006,6	209,0	352,4
1974	I	12 843,6	2 978,9	2 786,1	1 396,9	2 013,1	1 759,1	1 228,4	240,9	440,3
	II	13 367,6	2 896,9	2 866,0	1 511,6	2 101,6	1 989,4	1 307,4	285,7	409,0
1973	J	3 050,5	816,6	627,6	327,0	497,0	349,2	274,0	59,1	100,0
	F	3 102,1	873,3	632,3	350,6	486,2	364,3	238,3	59,3	97,4
	M	3 225,2	888,0	709,1	249,0	545,0	400,5	275,1	65,0	93,5
	A	3 011,1	856,1	641,4	272,4	486,3	367,8	240,7	64,3	82,0
	M	3 422,0	912,3	698,8	409,5	525,5	380,0	307,3	71,3	117,3
	J	3 249,4	878,0	695,0	369,0	494,9	361,3	284,9	61,7	103,7
	J	3 174,5	919,3	711,5	325,3	474,2	305,4	285,9	62,5	90,4
	A	2 914,5	779,6	520,5	316,8	489,7	372,6	274,2	56,3	104,8
	S	3 288,2	841,8	718,1	395,5	515,9	386,6	273,7	55,8	100,7
	O	3 924,3	1 072,4	826,9	343,2	650,9	487,7	333,6	78,4	131,2
	N	3 686,8	945,2	790,3	381,6	575,3	435,5	363,1	74,7	120,9
	D	3 361,7	772,2	729,4	472,7	542,6	378,4	310,7	55,2	100,6
1974	J	4 090,5	993,8	883,8	420,2	639,7	557,5	382,3	70,9	142,4
	F	4 074,7	881,8	909,7	441,6	626,4	573,0	426,3	78,6	137,3
	M	4 714,8	1 103,4	991,2	531,6	746,1	623,6	477,3	91,1	150,5
	A	4 670,9	1 065,1	981,5	545,4	715,3	648,0	468,3	100,0	147,1
	M	4 731,4	1 141,0	970,2	459,9	714,7	698,9	499,4	102,6	144,7
	J	4 344,5	1 001,3	913,8	502,9	670,6	601,3	451,6	82,7	120,2
	J	4 827,3	1 179,2	1 015,0	653,4	679,4	554,8	520,8	96,3	128,5
extra (EUR-9)										
1973	I	5 762,4	1 601,8	775,9	479,1	368,4	407,8	1 771,5	43,1	314,8
	II	6 077,7	1 701,3	785,3	593,0	368,4	418,0	1 830,9	44,0	336,8
	III	6 068,6	1 727,9	749,2	582,3	372,8	488,6	1 785,0	42,5	320,4
	IV	7 178,0	2 137,4	886,7	670,3	393,7	519,4	2 121,8	48,6	413,3
1974	I	7 776,1	1 873,6	1 096,5	793,8	532,6	591,1	2 414,8	61,7	412,0
	II	8 877,6	2 373,2	1 185,7	870,9	568,2	740,1	2 623,1	69,5	447,2
1973	J	1 991,4	511,7	245,4	169,6	125,9	207,0	611,9	15,4	104,6
	F	1 859,4	518,7	245,3	187,2	113,5	175,3	508,7	13,7	97,0
	M	2 060,5	571,7	285,1	124,5	128,9	182,7	649,2	13,9	104,4
	A	1 904,0	532,4	237,6	166,0	115,9	186,2	560,4	13,3	92,3
	M	2 282,4	624,0	276,9	217,5	127,2	212,0	681,4	16,7	126,7
	J	2 089,5	546,0	270,8	208,2	123,7	214,7	607,0	14,1	104,9
	J	2 070,5	583,3	277,2	177,1	123,5	226,6	582,1	13,8	87,0
	A	2 066,5	559,3	221,8	191,8	125,4	232,8	609,3	14,2	112,0
	S	2 101,4	587,6	250,2	213,9	125,7	192,4	602,7	14,5	114,5
	O	2 446,8	685,0	300,0	199,1	127,4	251,4	728,6	17,4	138,0
	N	2 357,2	616,0	307,9	220,7	141,2	217,4	707,8	17,5	128,7
	D	2 283,1	541,8	278,8	250,6	119,3	245,0	717,5	14,2	116,0
1974	J	2 505,6	639,5	358,1	252,4	180,6	188,6	737,0	17,1	132,3
	F	2 370,4	548,0	340,4	248,3	162,8	182,5	741,0	19,3	127,6
	M	2 819,2	686,1	397,8	291,8	189,3	216,9	873,5	25,2	138,7
	A	2 867,6	686,5	391,8	321,4	176,1	239,6	884,0	24,1	144,1
	M	2 851,7	726,5	408,8	255,3	196,8	258,5	847,0	23,9	134,9
	J	2 711,1	649,7	382,7	291,2	195,3	240,7	812,2	21,2	118,3
	J	2 887,8	751,7	415,0	323,0	190,7	210,1	866,8	20,7	109,7

¹⁾ Les chiffres mensuels ne comprennent pas les données confidentielles.

TAB. 7

TRENDS IN EC TRADE
by commodity groups

export

value in Mio Eur

Période Period	EUR-9	Deutschland	France	Italia ¹⁾	Nederland	Belg.-Lux.	United Kingdom	Ireland	Danmark	
5,6,8: OTHER INDUSTRIAL PRODUCTS										
intra (EUR-9)										
1973	I	9 360,5	2 647,9	1 495,5	1 042,6	1 359,6	1 795,9	808,8	102,3	107,6
	II	9 633,7	2 679,5	1 530,0	1 069,2	1 343,3	1 914,6	881,0	109,3	106,2
	III	9 598,4	2 763,1	1 428,5	1 182,7	1 293,8	1 880,6	839,0	96,7	113,5
	IV	11 276,5	3 163,2	1 733,2	1 288,1	1 515,6	2 300,4	1 018,1	124,0	135,0
1974	I	12 784,7	3 821,4	2 014,4	1 469,6	1 820,8	2 293,9	1 094,2	133,6	136,7
	II	13 755,5	3 886,6	2 130,3	1 258,0	2 063,3	2 803,6	1 311,2	148,3	154,0
1973	J	2 909,5	830,2	464,8	342,5	438,3	506,9	260,7	32,0	34,1
	F	3 094,7	873,6	497,2	395,6	444,8	543,5	270,4	33,1	36,5
	M	3 215,0	944,4	533,5	303,8	464,5	617,4	277,2	37,1	37,1
	A	3 045,6	871,9	490,6	326,0	414,5	596,5	283,1	33,4	29,7
	M	3 362,1	983,5	519,6	392,5	483,6	619,9	285,0	40,2	38,9
	J	3 093,5	823,9	519,9	348,6	442,1	570,1	314,8	35,8	38,4
	J	3 202,8	918,5	528,7	438,2	373,9	580,9	296,5	33,3	32,9
	A	2 913,9	892,6	383,3	353,1	438,9	504,7	277,2	26,7	37,3
	S	3 290,5	954,5	516,5	388,4	462,7	621,6	266,5	36,8	43,3
	O	3 890,9	1 155,8	603,2	404,6	558,2	765,7	311,0	43,3	49,1
	N	3 702,8	1 069,5	578,1	406,6	519,7	649,1	394,8	42,9	42,0
	D	3 500,3	953,3	551,9	482,6	419,7	696,3	316,6	37,6	42,3
1974	J	3 979,1	1 214,9	657,6	416,1	565,3	755,7	291,3	39,5	38,7
	F	4 094,2	1 219,6	646,3	455,4	595,3	714,2	375,7	45,5	42,1
	M	4 705,4	1 386,9	710,0	521,0	659,6	906,4	422,9	48,4	50,2
	A	4 623,0	1 332,5	710,7	473,9	661,4	931,0	420,8	45,7	47,0
	M	4 762,0	1 395,6	703,9	432,5	733,1	932,4	459,7	53,0	51,7
	J	4 304,2	1 158,5	713,2	423,2	629,6	849,0	431,6	49,3	49,8
	J	4 893,2	1 394,3	793,2	662,1	624,3	865,4	462,8	52,4	38,7
extra (EUR-9)										
1973	I	7 890,9	2 547,9	1 251,1	843,6	513,2	643,4	1 837,1	35,1	219,7
	II	8 405,7	2 700,8	1 374,4	956,2	485,2	694,6	1 958,8	33,2	203,1
	III	8 562,1	3 043,7	1 249,7	1 037,2	484,1	724,9	1 767,3	32,4	223,2
	IV	9 819,5	3 307,0	1 514,5	1 255,8	566,0	861,1	1 990,6	41,2	282,7
1974	I	10 913,6	3 865,3	1 672,1	1 283,9	685,7	979,8	2 103,0	48,5	275,3
	II	12 278,3	4 268,9	1 866,5	1 489,3	810,7	1 052,5	2 436,2	51,9	302,4
1973	J	2 567,4	796,0	381,3	273,6	183,4	206,9	649,0	11,5	65,7
	F	2 622,4	842,1	390,0	305,0	174,4	253,2	567,7	12,5	77,5
	M	2 815,3	910,2	479,8	261,1	155,3	300,9	619,8	11,1	77,1
	A	2 703,0	853,2	434,3	284,2	128,9	267,9	668,1	9,7	56,9
	M	3 020,1	999,9	474,8	341,9	187,6	286,8	642,9	13,4	72,8
	J	2 802,4	849,3	465,3	325,7	168,7	259,4	650,0	10,5	73,4
	J	3 015,5	1 054,0	481,0	340,0	168,4	299,7	597,5	12,1	62,7
	A	2 795,8	1 015,4	371,2	330,9	134,1	248,5	614,2	9,3	72,3
	S	2 903,7	991,3	397,3	363,1	182,1	309,0	561,8	11,0	88,3
	O	3 429,9	1 176,9	498,3	383,4	209,5	355,4	696,1	12,7	97,7
	N	3 338,8	1 128,6	502,4	394,6	204,5	309,8	694,5	15,5	88,8
	D	3 240,5	1 020,0	513,9	476,6	155,6	364,2	599,4	13,0	97,8
1974	J	3 313,9	1 197,3	536,5	377,3	217,1	279,1	617,7	14,8	74,0
	F	3 489,2	1 235,4	532,3	441,0	230,5	261,3	676,7	16,3	95,7
	M	4 070,7	1 432,6	602,6	515,4	238,0	353,0	806,5	17,3	105,3
	A	4 014,9	1 441,4	603,4	475,7	249,9	367,6	764,2	17,0	95,7
	M	4 284,2	1 545,4	603,7	461,8	267,0	413,5	866,1	18,1	108,5
	J	3 988,5	1 282,1	654,0	483,0	293,6	353,2	810,1	16,7	95,8
	J	4 672,7	1 569,0	743,5	661,6	332,1	405,7	856,6	19,0	85,2

¹⁾ The monthly figures do not include confidential data.

import

valeurs en Mio Eur

Période Period	EUR-9	Deutschland	France	Italia ¹⁾	Nederland	Belg.-Lux.	United Kingdom	Ireland	Danmark	
5: PRODUITS CHIMIQUES										
intra (EUR-9)										
1973	I	2 099,9	455,3	440,9	313,3	284,6	272,3	206,0	53,7	73,8
	II	2 143,8	486,3	430,2	337,8	292,4	261,5	204,5	53,4	77,6
	III	2 114,9	482,9	412,5	335,3	284,4	258,3	225,2	43,6	72,8
	IV	2 504,1	548,3	510,5	382,8	341,7	323,6	248,6	53,7	94,9
1974	I	3 281,2	702,9	680,9	467,1	457,0	412,2	359,2	73,5	128,5
	II	3 682,8	786,2	736,3	516,8	500,3	525,0	399,1	81,7	137,2
1973	J	681,9	145,4	143,0	110,2	94,6	77,0	70,9	17,7	23,2
	F	689,6	153,3	142,3	124,2	88,0	77,9	63,1	16,9	23,9
	M	695,4	156,6	155,6	80,4	101,9	85,1	71,8	18,6	25,5
	A	636,3	151,8	131,4	87,2	75,4	75,4	60,4	18,7	21,6
	M	764,9	175,0	154,4	129,5	101,0	81,4	75,6	18,8	29,3
	J	713,2	159,9	144,4	120,2	102,0	77,0	68,9	16,1	24,7
	J	696,3	173,6	150,3	104,5	91,0	66,2	75,2	15,5	20,1
	A	667,8	153,3	112,5	107,2	97,0	79,8	77,6	14,6	25,8
	S	720,0	156,1	149,7	123,7	95,8	81,8	73,6	13,6	25,8
	O	836,3	202,9	177,3	109,2	111,8	97,3	84,7	20,4	32,8
	N	820,7	184,9	175,5	122,2	105,3	94,2	89,3	18,5	30,8
	D	784,2	163,6	157,8	152,1	110,8	82,9	75,0	14,7	27,4
1974	J	1 012,2	220,3	215,7	139,8	139,9	127,6	106,4	21,9	40,6
	F	1 051,8	210,1	222,0	142,8	142,1	137,8	134,1	23,2	39,7
	M	1 230,8	272,5	242,9	183,2	174,8	145,8	138,8	28,2	44,5
	A	1 223,9	248,8	246,8	183,0	165,1	157,7	146,7	28,8	47,0
	M	1 270,1	283,6	249,9	152,8	166,7	185,7	158,7	29,3	43,4
	J	1 199,8	253,8	238,2	179,9	168,3	151,7	147,6	23,7	36,6
	J	1 359,1	308,7	268,1	236,3	164,3	146,8	171,1	29,5	34,2
extra (EUR-9)										
1973	I	887,0	201,1	176,7	95,6	87,6	49,7	211,8	10,1	54,3
	II	933,6	215,7	177,1	114,4	96,8	49,4	213,4	7,6	59,1
	III	894,7	221,1	161,1	108,0	85,5	53,3	207,0	9,1	49,5
	IV	999,7	231,1	193,8	117,0	83,2	64,4	234,3	10,2	65,8
1974	I	1 261,0	259,9	255,2	141,3	116,2	92,6	311,9	10,7	73,3
	II	1 413,0	291,2	268,3	162,6	140,7	95,7	351,0	13,7	89,9
1973	J	319,5	68,9	58,2	35,2	34,4	24,2	78,9	3,5	16,0
	F	290,6	63,9	51,3	36,5	28,3	24,8	65,4	3,6	16,8
	M	301,6	68,3	67,2	24,3	24,9	27,5	67,5	3,1	18,8
	A	291,7	65,8	48,0	32,2	33,1	25,2	68,9	2,2	16,4
	M	346,1	82,9	62,8	39,8	31,2	28,0	75,7	2,5	23,1
	J	319,4	67,2	66,3	41,9	32,5	23,2	69,5	2,9	15,9
	J	308,2	81,8	57,3	32,2	29,9	23,8	67,6	2,2	13,3
	A	296,5	70,5	49,8	35,1	24,7	25,7	69,6	3,6	17,5
	S	312,3	69,2	54,0	40,9	30,9	28,2	67,9	3,4	17,9
	O	328,5	77,0	65,2	37,6	21,8	29,3	73,6	3,3	20,7
	N	351,0	79,1	66,1	37,5	25,7	32,9	86,0	3,0	20,6
	D	342,4	75,4	62,4	41,9	28,5	32,4	75,9	3,8	22,0
1974	J	408,9	91,5	82,9	43,1	41,3	31,8	93,9	3,2	21,0
	F	380,3	72,0	78,4	46,2	32,1	26,7	99,1	2,9	23,0
	M	445,1	96,4	93,9	51,8	42,8	31,8	97,9	4,5	26,0
	A	459,9	97,0	87,0	59,9	39,7	30,5	108,9	4,8	32,1
	M	468,8	105,0	92,5	49,3	46,4	36,0	107,8	4,4	27,5
	J	448,7	89,3	88,5	52,9	54,6	29,2	106,7	4,2	23,3
	J	517,7	119,0	96,6	67,3	46,5	35,3	124,4	3,5	24,9

¹⁾ Les chiffres mensuels ne comprennent pas les données confidentielles.

TAB. 7

TRENDS IN EC TRADE
by commodity groups

export

value in Mio Eur

Période Period	EUR-9	Deutschland	France	Italia ¹⁾	Nederland	Belg.-Lux.	United Kingdom	Ireland	Danmark	
5: CHEMICALS										
intra (EUR-9)										
1973	I	2 024,4	653,9	286,6	109,9	442,4	309,8	186,0	15,5	20,4
	II	2 077,9	667,4	311,8	114,8	426,6	309,9	210,4	16,5	20,5
	III	2 093,4	678,4	304,3	133,0	431,8	320,7	187,3	15,7	22,3
	IV	2 484,4	783,5	367,2	165,3	499,3	382,9	236,6	22,7	26,8
1974	I	3 262,0	1 062,6	478,2	214,1	668,0	472,0	313,9	21,0	32,1
	II	3 715,8	1 121,9	531,8	226,0	832,4	542,4	398,0	27,3	36,0
1973	J	651,6	215,6	87,2	39,4	145,9	89,5	62,7	4,4	6,9
	F	656,8	215,3	96,3	39,1	142,4	92,5	59,8	4,9	6,6
	M	683,8	223,0	103,2	29,4	150,1	101,6	63,4	6,2	6,9
	A	641,7	215,9	99,8	31,3	128,0	92,6	62,9	4,7	6,6
	M	739,5	243,1	107,5	44,1	154,3	99,9	77,7	5,9	7,0
	J	673,0	208,4	104,5	36,9	144,1	95,2	71,0	5,9	6,9
	J	694,0	230,4	108,9	47,2	132,6	97,9	64,4	5,2	7,4
	A	652,3	223,1	89,3	36,8	137,8	90,1	63,9	4,6	6,8
	S	712,9	225,3	106,1	46,1	157,7	104,5	59,3	6,1	8,0
	O	828,2	276,5	115,6	43,2	170,9	125,4	79,6	8,1	9,0
	N	833,9	275,0	127,3	48,8	172,9	111,9	80,8	8,5	8,6
	D	784,9	235,8	124,4	70,4	141,7	119,2	78,2	6,0	9,2
1974	J	994,1	336,0	155,9	57,4	203,4	143,9	82,7	6,0	8,9
	F	1 042,2	335,3	148,0	70,6	218,6	148,9	105,3	7,2	8,4
	M	1 213,0	391,3	174,2	80,7	246,0	178,7	123,2	7,8	11,2
	A	1 222,6	380,1	176,7	77,2	258,4	188,6	124,8	7,2	9,6
	M	1 285,9	395,3	178,9	72,3	297,8	177,5	142,0	10,5	11,4
	J	1 170,4	346,5	174,7	76,2	247,0	174,4	130,5	9,5	11,6
	J	1 317,5	400,7	194,6	105,9	262,0	190,4	144,5	9,5	9,8
extra (EUR-9)										
1973	I	2 098,8	806,3	316,1	153,5	237,8	115,2	409,1	11,2	49,5
	II	2 193,1	814,8	342,6	181,6	219,6	135,6	440,0	10,1	48,9
	III	2 268,2	937,6	322,1	202,7	230,6	126,3	387,1	9,4	52,5
	IV	2 510,2	971,3	375,4	251,7	251,2	152,3	431,2	13,4	63,7
1974	I	3 197,4	1 274,4	437,3	330,7	356,0	184,2	525,7	18,2	71,0
	II	3 705,3	1 401,4	497,4	385,3	426,1	251,4	648,7	15,4	79,7
1973	J	689,8	253,0	96,0	48,7	87,2	40,6	144,9	4,0	15,4
	F	691,0	267,8	101,9	56,0	75,7	45,0	123,7	3,2	17,7
	M	738,2	285,6	118,1	44,5	74,9	54,3	140,3	3,9	16,4
	A	691,0	260,6	110,4	54,6	58,6	52,2	138,1	2,5	14,1
	M	796,5	293,5	117,7	64,9	86,4	54,8	157,6	4,3	17,5
	J	723,8	260,7	114,6	58,0	74,6	50,0	145,4	3,4	17,3
	J	763,6	310,2	119,0	54,7	80,5	50,7	129,4	3,6	15,6
	A	766,4	325,7	100,9	63,6	67,4	49,2	140,2	2,6	16,7
	S	771,3	306,9	102,1	80,0	82,9	57,0	119,1	3,2	20,1
	O	864,4	353,5	122,5	70,3	87,1	59,2	147,4	3,9	20,4
	N	865,2	336,8	127,7	76,2	90,6	57,7	152,6	5,2	18,4
	D	807,7	285,7	125,2	100,7	75,3	60,4	131,3	4,2	24,9
1974	J	973,9	404,8	135,2	83,4	111,2	59,2	155,9	5,3	18,9
	F	1 021,3	397,6	143,5	102,8	124,6	49,8	173,1	6,2	23,7
	M	1 189,8	472,0	158,4	134,6	120,2	75,0	196,9	6,6	26,1
	A	1 207,9	474,5	158,1	122,3	129,8	87,4	208,1	5,1	22,7
	M	1 300,6	506,7	162,4	133,1	150,9	87,4	227,7	4,8	27,6
	J	1 188,2	420,2	175,1	128,4	145,4	75,3	213,2	5,5	25,2
	J	1 420,3	514,5	201,6	168,2	182,4	82,6	238,0	7,0	25,9

¹⁾ The monthly figures do not include confidential data.

import

valeurs en Mio Eur

Période Period	EUR-9	Deutschland	France	Italia ¹⁾	Nederland	Belg.-Lux.	United Kingdom	Ireland	Danmark	
6: ARTICLES MANUFACTURÉS CLASSÉS PAR MATIÈRES										
intra (EUR-9)										
1973	I	5 098,6	1 405,1	1 090,9	471,1	805,7	691,2	371,7	89,4	173,6
	II	5 528,0	1 547,4	1 171,6	553,8	826,9	756,5	391,0	100,4	180,4
	III	5 141,3	1 395,6	1 093,1	536,7	785,0	677,5	388,8	89,3	175,4
	IV	6 138,8	1 526,3	1 331,2	642,8	971,3	861,0	495,1	106,3	191,7
1974	I	6 809,6	1 547,9	1 551,4	756,8	1 054,6	934,8	601,2	119,3	243,8
	II	6 980,0	1 396,2	1 590,4	822,0	1 110,6	1 088,3	619,5	145,7	207,3
1973	J	1 645,7	447,1	346,9	172,2	267,9	184,2	135,6	30,0	61,9
	F	1 623,6	470,1	345,0	174,1	253,3	182,0	113,0	28,7	57,5
	M	1 705,1	488,0	399,0	127,4	283,7	200,7	123,2	31,0	52,1
	A	1 640,3	487,8	371,4	141,2	261,4	195,3	109,3	31,0	42,9
	M	1 900,7	540,7	394,7	219,4	290,5	204,9	144,6	36,8	69,1
	J	1 828,8	520,6	405,6	192,6	276,8	199,0	137,8	32,7	63,8
	J	1 710,5	510,5	407,0	170,4	246,5	154,4	134,8	32,7	54,3
	A	1 512,2	413,0	277,9	157,0	259,3	188,9	127,3	28,0	60,8
	S	1 769,8	467,3	408,3	210,3	274,0	197,1	127,2	28,6	57,1
	O	2 101,9	575,2	461,3	180,2	354,6	257,4	159,1	39,8	74,4
	N	2 010,3	524,6	447,5	208,5	317,2	233,8	172,4	38,1	68,1
	D	1 869,2	430,2	422,4	254,5	303,1	210,0	164,4	28,1	56,5
1974	J	2 212,2	529,6	494,0	231,3	342,3	307,0	190,9	35,9	81,2
	F	2 144,1	458,8	505,7	242,0	322,8	295,2	203,8	39,7	76,1
	M	2 475,3	559,5	551,0	281,8	389,2	330,7	237,6	43,6	81,9
	A	2 465,6	556,4	542,4	294,5	367,1	351,3	226,7	50,0	77,2
	M	2 554,7	617,2	542,0	253,2	386,6	387,0	237,3	52,1	79,5
	J	2 331,0	533,2	505,9	272,3	356,4	342,0	210,2	43,3	67,7
	J	2 479,7	592,8	546,4	340,2	349,5	283,0	245,2	47,5	75,0
extra (EUR-9)										
1973	I	3 499,2	911,2	420,0	312,1	159,3	304,0	1 182,2	25,9	184,6
	II	3 689,0	989,1	417,6	393,3	159,1	317,8	1 188,4	28,3	195,4
	III	3 670,5	956,2	406,3	381,7	163,4	380,6	1 170,2	25,2	186,8
	IV	4 219,4	1 042,3	480,6	448,1	180,9	394,1	1 413,5	30,3	242,7
1974	I	4 740,0	1 049,5	595,9	543,0	252,3	427,5	1 595,8	42,0	233,9
	II	5 564,2	1 473,1	646,1	590,4	244,1	570,5	1 736,8	44,3	259,0
1973	J	1 221,7	291,4	131,0	112,1	51,6	163,4	398,5	9,4	64,3
	F	1 127,8	296,0	136,8	120,5	49,2	127,6	333,0	7,9	56,8
	M	1 264,4	323,9	152,2	80,9	58,4	132,2	448,8	8,6	59,5
	A	1 156,7	302,9	131,7	111,6	46,2	140,6	363,9	8,7	51,1
	M	1 399,6	363,6	144,7	145,2	54,6	162,5	444,1	11,2	73,7
	J	1 297,7	323,5	141,3	135,9	56,7	168,9	397,8	8,5	65,0
	J	1 265,7	317,5	154,7	117,0	53,7	181,9	380,9	8,8	51,3
	A	1 278,1	310,5	119,2	126,8	56,5	185,1	405,8	8,1	66,1
	S	1 266,1	327,7	132,4	138,1	55,0	141,6	397,1	8,5	65,6
	O	1 516,6	377,6	160,0	131,7	57,7	196,2	503,8	11,1	78,6
	N	1 419,9	349,7	171,9	148,1	67,8	158,9	437,7	11,6	74,3
	D	1 459,8	318,7	148,8	166,3	56,4	189,7	502,7	8,2	67,0
1974	J	1 526,4	359,1	201,0	178,3	84,3	134,4	478,1	11,0	80,3
	F	1 431,3	305,2	178,5	167,2	78,0	132,1	485,7	13,6	70,8
	M	1 739,9	385,2	216,4	197,7	90,1	160,4	597,0	17,3	75,8
	A	1 741,7	372,1	212,5	213,3	74,4	184,4	593,4	15,2	76,4
	M	1 739,1	410,8	220,4	173,9	87,6	196,7	557,8	15,4	76,4
	J	1 674,9	379,6	211,8	200,9	82,1	188,5	529,5	13,6	69,0
	J	1 690,4	393,1	221,5	207,8	85,0	150,2	561,6	13,1	58,3

¹⁾ Les chiffres mensuels ne comprennent pas les données confidentielles.

TAB. 7

TRENDS IN EC TRADE
by commodity groups

export

value in Mio Eur

Période Period	EUR-9	Deutschland	France	Italia ¹⁾	Nederland	Belg.-Lux.	United Kingdom	Ireland	Danmark	
6: MANUFACTURED GOODS CLASSIFIED BY MATERIAL										
intra (EUR-9)										
1973	I	5 038,4	1 408,9	830,4	433,0	628,7	1 184,7	458,6	53,7	40,5
	II	5 378,8	1 441,6	877,1	529,6	644,3	1 300,4	487,8	57,6	40,4
	III	5 170,2	1 451,1	765,7	510,2	599,3	1 269,9	483,4	48,9	41,7
	IV	6 229,3	1 706,0	991,7	569,2	719,1	1 559,2	572,5	61,8	49,8
1974	I	6 753,2	2 017,3	1 098,8	630,1	830,3	1 473,5	583,4	68,1	32,1
	II	7 376,1	2 071,0	1 200,0	516,8	893,0	1 880,9	681,0	73,8	59,8
1973	J	1 560,3	442,2	267,7	147,6	201,8	327,8	143,6	16,8	12,7
	F	1 650,7	460,3	273,2	164,4	206,9	359,0	155,4	17,6	13,9
	M	1 737,0	506,6	289,5	122,3	215,9	410,5	159,3	19,1	13,9
	A	1 679,8	461,7	277,4	150,0	198,1	404,1	160,0	18,0	10,5
	M	1 879,3	536,3	304,5	200,0	232,3	423,9	144,8	21,7	15,9
	J	1 730,0	443,7	295,3	179,1	213,1	382,3	183,7	18,1	14,7
	J	1 723,0	476,7	282,8	195,0	173,0	393,1	172,9	17,4	12,2
	A	1 555,5	467,5	207,0	146,5	210,2	338,8	158,9	12,9	13,7
	S	1 757,8	507,0	275,9	168,6	210,2	409,5	152,2	18,6	15,8
	O	2 105,4	611,4	340,5	174,5	270,3	511,4	157,9	21,2	18,3
	N	2 041,6	570,9	329,9	186,5	242,8	433,9	240,2	21,1	16,3
	D	1 953,6	532,8	321,4	215,1	203,4	469,8	176,6	19,4	15,2
1974	J	2 142,1	646,6	364,9	171,5	262,2	506,4	155,3	20,5	14,7
	F	2 138,9	643,7	352,9	175,1	270,6	452,0	204,6	23,6	16,4
	M	2 483,7	727,0	380,9	214,1	298,4	598,5	222,3	23,9	18,5
	A	2 447,6	701,9	392,3	199,9	286,6	608,8	216,9	23,1	18,0
	M	2 568,4	752,8	396,4	196,5	317,3	626,9	233,0	25,6	19,9
	J	2 327,3	616,2	408,6	187,9	281,7	556,4	231,9	24,9	19,8
	J	2 543,2	740,9	426,9	270,7	264,2	565,0	233,8	26,4	15,4
extra (EUR-9)										
1973	I	4 100,0	1 219,4	651,6	386,0	206,9	471,8	1 067,9	15,7	80,7
	II	4 468,7	1 329,9	708,2	485,2	202,3	507,6	1 142,3	15,3	77,9
	III	4 403,8	1 479,6	616,3	478,7	190,9	534,2	1 006,8	15,1	82,1
	IV	5 235,0	1 674,7	782,1	619,3	239,9	640,1	1 149,2	18,7	111,0
1974	I	5 684,4	1 929,5	885,6	579,7	250,8	726,6	1 184,3	21,1	106,7
	II	6 476,9	2 195,0	1 017,6	749,1	295,4	720,6	1 350,2	26,5	122,5
1973	J	1 336,0	386,8	199,9	127,5	70,4	146,3	375,5	5,1	24,5
	F	1 369,9	404,9	202,8	137,3	76,1	186,4	328,1	6,4	28,0
	M	1 473,9	427,7	248,9	121,4	60,5	218,7	364,0	4,4	28,3
	A	1 453,6	415,3	221,7	139,7	52,7	191,6	408,6	4,9	19,1
	M	1 603,0	505,3	244,3	173,5	77,5	213,1	354,5	6,2	28,5
	J	1 499,2	410,5	242,2	171,7	72,0	187,3	380,6	4,6	30,3
	J	1 569,9	525,2	232,7	159,7	68,1	215,4	340,0	5,4	23,5
	A	1 423,7	493,7	181,0	149,3	47,2	180,3	341,0	4,9	26,2
	S	1 510,8	468,9	202,6	170,4	75,8	226,5	329,3	4,9	32,5
	O	1 813,4	567,2	254,3	187,4	95,1	263,9	403,0	5,6	37,0
	N	1 783,9	577,4	260,8	195,6	84,8	225,9	396,7	6,8	35,8
	D	1 777,8	541,0	267,0	236,4	61,3	278,5	348,8	6,4	38,2
1974	J	1 712,7	588,5	286,7	181,7	80,9	195,8	342,9	6,7	29,5
	F	1 807,4	621,6	277,5	218,8	81,0	191,1	373,1	6,7	37,7
	M	2 142,2	719,4	321,2	243,4	88,9	253,6	466,6	7,7	41,4
	A	2 113,9	741,9	327,1	231,6	92,1	254,9	419,1	8,7	38,6
	M	2 259,2	788,8	326,0	220,8	87,1	295,9	485,1	9,7	45,6
	J	2 120,7	664,3	360,7	229,2	116,1	253,3	449,2	8,0	40,0
	J	2 386,6	797,0	392,9	303,7	117,3	295,3	442,6	7,5	30,3

¹⁾ The monthly figures do not include confidential data.

import

valeurs en Mio Eur

Période Period	EUR-9	Deutschland	France	Italia ¹⁾	Nederland	Belg.-Lux.	United Kingdom	Ireland	Danmark	
8: ARTICLES MANUFACTURÉS DIVERS										
intra (EUR-9)										
1973	I	2 355,0	717,6	437,1	138,0	439,2	323,5	210,4	40,8	48,4
	II	2 214,9	612,1	434,0	160,7	385,9	291,3	234,2	43,2	53,5
	III	2 323,4	667,2	444,4	164,0	416,4	317,6	218,3	41,6	53,8
	IV	2 270,1	406,5	505,0	170,8	465,7	344,5	262,8	48,9	65,8
1974	I	2 752,8	728,2	553,8	173,0	501,5	412,1	268,0	48,1	68,0
	II	2 704,9	714,4	539,3	172,8	490,7	376,1	288,9	58,2	64,5
1973	J	722,9	224,2	137,7	44,7	134,5	88,1	67,5	11,4	14,8
	F	788,9	250,0	145,0	52,3	144,9	104,5	62,1	13,7	16,5
	M	824,7	243,4	154,5	41,2	159,4	114,7	80,2	15,4	15,9
	A	734,5	216,5	138,6	43,5	135,7	97,1	70,9	14,6	17,5
	M	756,3	196,6	149,7	60,6	133,9	93,8	87,1	15,7	19,0
	J	707,4	197,5	145,8	56,3	116,1	85,3	78,2	13,0	15,2
	J	767,6	235,2	154,3	50,4	136,7	84,8	76,0	14,3	16,1
	A	734,5	213,3	130,0	52,5	133,3	103,8	69,4	13,8	18,3
	S	798,3	218,4	160,1	61,5	146,2	107,7	72,9	13,6	17,9
	O	986,2	294,3	188,4	53,9	184,5	133,0	89,8	18,2	24,1
	N	855,9	235,7	167,4	50,9	152,9	107,5	101,3	18,1	22,0
	D	708,4	178,3	149,2	66,1	128,7	85,5	71,3	12,4	16,7
1974	J	866,1	243,9	174,2	49,0	157,4	122,9	85,0	13,1	20,7
	F	878,8	212,9	182,1	56,8	161,5	140,1	88,4	15,7	21,4
	M	1 008,7	271,4	197,3	66,6	182,2	147,1	100,8	19,2	24,1
	A	981,4	259,9	192,3	67,9	183,2	139,0	95,0	21,2	22,9
	M	906,6	240,2	178,3	53,9	161,4	126,3	103,4	21,2	21,8
	J	813,8	214,3	169,8	50,7	145,8	107,7	93,8	15,7	16,0
	J	988,5	277,8	200,4	76,8	165,5	125,0	104,5	19,3	19,2
extra (EUR-9)										
1973	I	1 376,3	489,6	179,3	71,5	121,4	54,1	377,5	7,0	75,9
	II	1 455,0	496,5	190,5	85,4	112,5	50,8	429,0	8,1	82,3
	III	1 503,4	550,6	181,8	92,6	123,9	54,6	407,7	8,1	84,1
	IV	1 958,9	864,0	212,3	105,3	129,5	60,9	474,1	8,1	104,8
1974	I	1 775,1	564,2	245,4	109,4	164,1	71,1	507,2	9,0	104,8
	II	1 900,4	608,9	271,3	117,7	183,4	73,9	535,4	11,6	98,2
1973	J	450,3	151,4	56,3	22,1	39,8	19,4	134,5	2,6	24,3
	F	441,1	158,8	57,3	30,1	36,0	23,0	110,3	2,3	23,4
	M	494,4	179,5	65,7	19,3	45,6	23,0	132,9	2,2	26,2
	A	455,6	163,7	57,9	22,2	36,6	20,4	127,6	2,4	24,8
	M	536,8	177,5	69,5	32,4	41,4	21,5	161,6	3,0	29,9
	J	472,4	155,3	63,2	30,4	34,5	22,6	139,7	2,7	24,0
	J	496,7	184,0	65,2	27,9	40,0	20,8	133,5	2,9	22,4
	A	492,0	178,3	52,8	29,9	44,2	21,9	133,9	2,6	28,3
	S	523,1	190,6	63,8	34,9	39,8	22,5	137,8	2,6	31,0
	O	601,8	230,4	74,8	29,8	47,9	25,9	151,3	3,0	38,8
	N	586,3	187,2	69,9	35,1	47,7	25,7	184,0	3,0	33,8
	D	480,9	147,6	67,6	40,4	34,3	22,9	138,9	2,1	27,0
1974	J	570,3	188,9	74,2	31,1	55,0	22,4	164,9	2,9	31,0
	F	558,8	170,8	83,5	34,9	52,7	23,6	156,8	2,7	33,9
	M	634,3	204,5	87,5	42,3	56,4	24,7	178,6	3,4	37,0
	A	666,0	217,4	92,3	48,2	62,0	24,8	181,7	4,1	35,6
	M	643,8	210,7	95,9	32,1	62,8	25,9	181,4	4,1	30,9
	J	587,5	180,8	82,4	37,4	58,6	22,9	176,1	3,4	26,0
	J	679,7	239,5	96,8	48,0	59,2	24,6	180,9	4,1	26,5

¹⁾ Les chiffres mensuels ne comprennent pas les données confidentielles.

TAB. 7

TRENDS IN EC TRADE
by commodity groups

export

value in Mio Eur

Période Period	EUR-9	Deutschland	France	Italia ¹⁾	Nederland	Belg.-Lux.	United Kingdom	Ireland	Danmark	
8: MISCELLANEOUS MANUFACTURED ARTICLES										
intra (EUR-9)										
1973	I	2 297,6	585,1	378,5	499,7	288,5	301,4	164,2	33,1	46,7
	II	2 177,0	570,5	341,1	424,7	272,3	304,4	182,8	35,2	45,3
	III	2 334,8	633,7	358,6	539,5	262,6	290,0	168,3	32,1	49,5
	IV	2 562,8	673,7	374,3	533,6	297,1	358,3	209,0	39,6	58,3
1974	I	2 769,6	741,5	437,3	625,4	322,5	348,4	197,0	44,5	52,9
	II	2 663,6	693,7	398,6	515,3	338,0	380,3	232,3	47,2	58,2
1973	J	697,5	172,4	109,9	155,5	90,6	89,6	54,4	10,8	14,4
	F	787,3	198,0	127,8	192,1	95,5	92,0	55,2	10,6	16,1
	M	794,2	214,8	140,9	152,1	98,5	105,3	54,6	11,8	16,3
	A	724,1	194,2	113,5	144,7	88,3	99,8	60,3	10,7	12,6
	M	744,3	204,2	107,5	148,4	97,0	96,1	62,5	12,7	16,0
	J	690,5	171,8	120,1	132,5	84,9	92,6	60,0	11,8	16,8
	J	785,9	211,4	137,0	196,0	68,3	89,9	59,3	10,7	13,2
	A	706,6	202,1	87,0	169,8	90,9	75,8	54,4	9,3	16,8
	S	819,7	222,3	134,5	173,8	94,9	107,6	55,1	12,1	19,4
	O	957,3	267,8	147,2	187,0	117,0	129,0	73,6	14,1	21,8
	N	827,3	223,6	120,9	171,3	104,0	103,3	73,8	13,3	17,1
	D	761,8	184,7	106,2	197,1	74,7	107,3	61,8	12,2	17,9
1974	J	842,9	232,3	136,8	187,2	99,8	105,3	53,3	13,1	15,1
	F	913,0	240,5	145,4	209,8	106,1	113,4	65,9	14,7	17,3
	M	1 008,7	268,6	154,9	226,2	115,2	129,2	77,5	16,6	20,5
	A	952,8	250,5	141,7	196,8	116,3	133,6	79,1	15,4	19,4
	M	907,7	247,5	128,6	163,6	118,0	127,9	84,7	16,9	20,4
	J	806,5	195,7	129,9	159,1	101,0	118,1	69,3	14,9	18,5
	J	1 032,5	252,6	171,7	285,4	98,2	110,1	84,5	16,5	13,4
extra (EUR-9)										
1973	I	1 692,1	522,3	283,4	304,2	68,4	56,4	360,1	8,2	89,5
	II	1 743,9	556,1	323,6	289,4	63,3	51,4	376,5	7,8	76,4
	III	1 890,1	626,6	311,3	355,8	62,6	64,3	373,4	7,8	88,6
	IV	2 074,7	660,9	356,9	384,8	74,9	68,7	410,2	9,2	107,9
1974	I	2 031,8	661,3	349,2	373,5	78,9	69,0	393,0	9,2	97,7
	II	2 096,0	672,5	351,5	354,9	89,2	80,6	437,2	9,9	100,3
1973	J	541,6	156,2	85,4	97,3	25,9	20,0	128,6	2,4	25,8
	F	561,5	169,4	85,3	111,7	22,6	21,8	116,0	2,9	31,8
	M	603,3	196,9	112,8	95,2	19,9	27,9	115,5	2,8	32,4
	A	558,5	177,3	102,2	89,9	17,5	24,1	121,3	2,4	23,7
	M	620,5	201,1	112,8	103,5	23,7	19,0	130,8	2,9	26,8
	J	579,3	178,1	108,6	96,0	22,2	22,1	124,1	2,6	25,8
	J	681,9	218,7	129,3	125,6	19,8	33,6	128,0	3,2	23,6
	A	605,8	196,0	89,3	118,0	19,4	19,0	132,9	1,8	29,4
	S	621,5	215,4	92,5	112,8	23,4	25,5	113,4	2,8	35,7
	O	752,2	256,1	121,5	125,6	27,3	32,3	145,7	3,2	40,3
	N	689,8	214,4	113,9	122,8	29,1	26,2	145,2	3,5	34,5
	D	655,0	193,3	121,7	139,5	18,9	25,2	119,3	2,4	34,8
1974	J	627,3	204,0	114,6	112,2	25,0	24,1	119,0	2,8	25,6
	F	660,4	216,2	111,4	119,4	25,0	20,4	130,5	3,4	34,3
	M	738,7	241,2	123,1	137,3	28,9	24,4	143,1	3,0	37,8
	A	693,1	225,1	118,2	121,9	28,1	25,3	137,0	3,1	34,3
	M	724,4	249,9	115,2	107,9	29,0	30,2	153,3	3,6	35,3
	J	679,6	197,6	118,3	125,5	32,1	24,6	147,8	3,2	30,6
	J	865,8	257,5	149,0	189,7	32,5	27,8	175,9	4,5	29,0

¹⁾ The monthly figures do not include confidential data.

import
INTRA (EUR-9)

CST	Produits - Products	1973	EUR-9 ¹⁾	Deutschland	France	Italia	Nederland ²⁾	Belg.-Lux.	United Kingdom	Ireland	Danmark	
001	ANIMAUX VIVANTS 1000 EUR	JAN	83952	11430	8975	47019	925	3883	5386	2278	58	
		FEB	72018	12872	6991	36703	1633	4093	7692	2004	30	
		MAR	69982	12257	7529	27030	2138	4944	13758	2285	31	
		AVR	79285	9251	5925	44345	2591	5825	8821	1040	31	
		MAI	90938	9701	8969	47524	2745	7661	11581	2681	56	
		JUN	69050	9885	9509	28480	2949	7157	9884	2073	13	
		JUL	68805	9180	9251	27690	2790	5824	12062	1987	21	
		AOU	70836	11749	8828	27356	2460	6188	8585	4908	28	
		SEP	75272	12168	10016	37023	2551	5277	5546	2663	26	
		OCT	93907	13111	11148	37953	4424	5255	17155	4617	196	
		NOV	98509	14864	10958	37778	2844	4158	23011	4701	195	
		DEC	68908	12110	9200	28761	1308	3511	9074	4085	219	
		X	78782	11504	8997	35639	2447	5375	11714	3027	75	
		TONNES	JAN	63935	13579	9591	35847	1298	3601	5386	2278	19
			FEB	55158	15137	7219	27421	1623	3750	4185	2004	15
			MAR	48843	13719	7828	19883	2705	4185	7158	2285	18
			AVR	57127	10508	6111	32166	3083	5247	6415	1040	13
			MAI	63299	10627	8733	34973	2534	3385	6189	2681	6
			JUN	51028	10183	9613	21648	3189	6189	9884	2073	13
			JUL	51346	10494	9717	20510	2493	5246	12062	1987	21
AOU	56296		12688	8295	21270	2255	5966	8585	4908	28		
SEP	63922		12925	8857	30882	2115	4572	17155	4617	196		
OCT	72347		13675	10356	34557	3802	5277	23011	4701	195		
NOV	72255		15484	10523	34116	2751	3676	3664	3650	52		
DEC	55431		12425	8216	26052	1371	3664	9074	4085	219		
X	59208		12620	8755	28285	2452	4734	11714	3027	75		
011	VIANOE FRAICHE, REFRIG., CONGEL. 1000 EUR		JAN	138423	49981	34879	38251	1861	2804	10530	77	
			FEB	125189	45423	28764	38825	2347	2635	7158	37	
			MAR	136123	49339	33419	37587	4065	2880	7286	43	
			AVR	141728	42975	25911	48281	3725	2715	6242	89	
			MAI	151821	51180	35748	47788	6180	5239	7618	68	
			JUN	160222	52320	40317	53386	4307	3335	6468	76	
			JUL	156726	50079	39473	53479	3972	3021	6607	84	
		AOU	177015	60044	44356	58575	4963	3188	6644	141		
		SEP	172038	58706	44496	53440	3816	3017	8507	47		
		OCT	195850	70766	41259	59650	4739	4456	14845	131		
		NOV	183221	64503	40401	53747	3873	3187	17865	225		
		DEC	179426	60516	32890	55147	3802	3187	13195	148		
		X	159943	55310	37301	50681	3575	3169	5343	97		
		TONNES	JAN	102521	48616	25518	22932	1494	3867	5386	95	
			FEB	94535	43455	21810	24280	1732	3156	7158	61	
			MAR	101673	45998	24993	23565	3103	3944	7286	69	
			AVR	101274	42302	22528	30378	2787	3176	1033	103	
			MAI	107171	44149	25146	29171	4685	3176	1262	82	
			JUN	114795	45244	28638	33852	3383	3524	1488	6	
			JUL	112881	43393	29388	33371	343E	3106	185	76	
AOU	125063		49794	31528	35527	4362	3554	248	18			
SEP	118726		47104	3444	53479	3178	3021	6607	84			
OCT	134973		56941	30281	39602	3996	4006	14845	131			
NOV	124509		52615	29803	35721	3245	2896	17865	225			
DEC	122572		49655	23837	42564	3097	3227	13195	148			
X	113347		47436	27068	32029	3205	3455	5343	97			
012	VIANDES ETC. SECHEES, SALES, FUMES 1000 EUR		JAN	32477	778	689	18	102	155	30725	10	
			FEB	19475	887	791	49	47	180	17520	1	
			MAR	25699	1665	140	183	10	172	23621		
			AVR	24453	914	841	10	83	210	2235E		
			MAI	34097	1156	613	105	60	217	3193E	10	
			JUN	39910	947	1412	7	63	176	3730E		
			JUL	45410	1004	1055	153	63	216	2285E		
		AOU	42641	1105	849	90	55	266	3028E	1		
		SEP	25900	1102	1290	90	55	178	2314E			
		OCT	34943	1550	1428	159	118	264	3141E	6		
		NOV	34732	1473	1414	159	99	264	3028E			
		DEC	24993	1190	1397	105	101	242	2155E			
		X	29483	1093	1059	75	90	216	2644E	2		
		TONNES	JAN	25982	349	236	6	53	25245	24		
			FEB	16876	374	249	9	67	1614E	7		
			MAR	22869	431	300	13	50	2201E			
			AVR	20565	385	260	3	38	15807			
			MAI	27188	485	183	2	71	23621	18		
			JUN	31698	351	431	4	50	30831			
			JUL	22190	447	294	1E	3E	2132E			
AOU	27752		398	246	20	63	2654E	9				
SEP	20127		382	20	45	59	1510E					
OCT	27358		569	408	25	57	2621E	9				
NOV	25286		515	415	19	44	2421E					
DEC	18422		437	385	20	63	1745E					
X	24210		426	313	14	4E	2333E	6				
013	PREP. ET CONSERVES DE VIANDE 1000 EUR		JAN	21230	9304	1266	398	285	1213	8712	36	
			FEB	20985	8595	1362	681	317	1307	8642	37	
			MAR	24646	9916	1496	944	444	1022	12822	24	
			AVR	26170	10229	1492	735	335	1226	1207E	49	
			MAI	34016	10298	1964	1070	374	1268	18884E	72	
			JUN	29617	9521	1875	876	425	1056	15784E	94	
			JUL	29537	8088	2045	1108	345	1283	12463E	27	
		AOU	27539	10345	1645	549	381	1334	1363E	33		
		SEP	28419	5534	1973	799	372	1271	1436E	66		
		OCT	34138	12790	2267	693	543	1933	1575E	60		
		NOV	32521	11147	1272	682	502	1640	1600E	100		
		DEC	27165	8683	1850	842	455	1671	1353E	101		
		X	27876	9879	1765	724	399	1385	1362E	61		
		TONNES	JAN	17104	7054	694	327	213	1076	770E	25	
			FEB	15931	5547	760	443	253	1149	7714E	37	
			MAR	20416	6473	846	178	314	1326E	11201E	28	
			AVR	17420	6051	776	517	247	1131	865E	32	
			MAI	23073	6089	961	710	24E	1143	1378E	46	
			JUN	20338	5770	931	560	262	945	1178E	63	
			JUL	18018	5090	988	781	335	1075	970E	24	
AOU	21107		6019	791	711	263	1037	12577E	26			
SEP	21077		5695	931	540	263	1122	1239E	94			
OCT	26227		7509	1104	497	333	1570	1505E	14			
NOV	19202		6429	931	445	330	1241	9737E	64			
DEC	17049		5105	1312	571	265	1297	8615E	31			
X	19747		6069	885	495	27E	1181	1076E	47			
022	LAIT ET CREME DE LAIT 1000 EUR		JAN	35453	6495	514	16285	7040	2125	2057	71	866
			FEB	39430	5849	4075	13205	1334E	1356	1135E	15	23
			MAR	36756	6944	498	9076	1305E	2979	2515E	41	1044
			AVR	38400	5763	1116	13449	11319	2903	3607	135	108
			MAI	46923	7238	3362	15093	12222	3720	4088E	719	481
			JUN	39434	5607	449	14470	11601	3848	2406	303	250
			JUL	42078	6273	638	17737	11552	3317	1548	252	791
		AOU	41481	6145	419	19786	8287	3122	3015	178	529	
		SEP	33972	5506	476	16707	5639	2730	1893	167	854	
		OCT	37801	6238	883	13529	10266	3081	2855	99	950	
		NOV	35838	6238	883	14845	819	2772	2051	113	860	
		DEC	39697	5517	724	15548	12194	3001	1876	60	777	
		X	38939	6143	921	14578	10688	2980	2424	177	628	
		TONNES	JAN	118243	20985	2142	55527	2145E	10107	4110	1518	2395
			FEB	120467	16430	2043	48628	41639	8123	2571	1305	129
			MAR	11660								

TAB. 8

TRADE OF THE EC
by productsimport
EXTRA (EUR-9)

CST	Produits - Products	1973	EUR-9	Deutschland	France	Italia	Nederland	Belg.-Lux.	United Kingdom	Ireland	Danmark		
001	LIVE ANIMALS	1000 EUR	JAN	34316	1332	3415	25094	347	3087	752	168	121	
			FEB	45690	1405	3184	37056	282	2605	1063	43	46	
			MAR	35648	2209	4257	27379	317	2449	1968	40	49	
			AVR	55532	2833	3769	41813	511	6284	168		154	
			MAI	46786	3892	3546	33177	1077	4821	83		188	
			JUN	38982	3335	4258	25980	472	4696	291		168	
			JUL	33475	3418	3258	22822	868	2793	193		117	
			AOU	45594	2396	3934	33508	845	4486	363		61	
			SEP	52677	2079	6103	37527	677	2912	1426		1772	
			OCT	58580	2987	6550	39811	808	2941	3220		2515	
			NOV	46331	2891	5953	30853	677	2196	3477		145	
			DEC	51992	2657	6262	38616	267	1583	2059		481	
		X	45452	2620	4538	32387	596	3521	1239		432		
		TONS	JAN	35810	1369	4149	25830	571	3837				55
			FEB	47674	1477	4571	37945	471	3178				32
			MAR	36025	2268	5053	23146	467	5045				45
			AVR	57747	2875	4544	42136	706	7366				120
			MAI	51778	3998	4359	36448	1312	6533				125
			JUN	46693	3748	5024	31657	657	5481				127
			JUL	39423	3697	4135	26772	1099	3608				111
			AOU	52828	2579	4997	38498	1007	5794				42
			SEP	56302	2393	4207	42445	936	3877				1
			OCT	61115	3636	5998	46734	1164	3463				44
			NOV	50330	3565	6482	36341	598	2856				8
			DEC	55224	2751	5089	44690	389	2032				3
		X	49271	2902	5099	36037	815	4335				6	
011	MEAT, FRESH, CHILLED OR FROZEN	1000 EUR	JAN	160403	27126	20571	28353	5845	6809	71375		316	
			FEB	156954	21823	21356	31234	7187	7623	67561		170	
			MAR	159428	24218	23688	15546	7425	8215	72259		130	
			AVR	173716	21717	26042	39296	6080	6233	74237		111	
			MAI	165849	26375	23247	29218	12260	5077	65414		258	
			JUN	156095	21851	22119	41455	8862	8256	52941		611	
			JUL	14922	2832	22090	41779	8919	8053	39498		287	
			AOU	14827	22855	24894	46025	7082	7782	35636		553	
			SEP	150844	26986	26324	30559	13094	11191	42305		381	
			OCT	136724	24718	23095	29948	7141	7204	41885		433	
			NOV	123386	26988	21616	20677	5178	3548	35487		686	
			DEC	135076	22024	19884	40510	5120	6665	40640		229	
		X	150638	24586	22906	33217	7851	7904	53829		347		
		TONS	JAN	74063	21555	17984	21203	6362	6645				310
			FEB	75254	17536	19067	23791	7464	7226				170
			MAR	69363	19162	20638	13743	7757	7915				149
			AVR	74088	15117	26346	26996	5587	5694				207
			MAI	74068	17817	18967	18713	1052	8062				548
			JUN	78277	15772	17886	28853	7656	7561				255
			JUL	82240	21401	18176	27342	7936	7130				408
			AOU	81352	16087	19420	26883	6623	10079				308
			SEP	80441	20681	20179	19033	10323	10079				500
			OCT	71512	19576	18452	19638	6638	5883				166
			NOV	63018	20059	16877	13670	5330	6581				276
			DEC	67731	16023	15118	22883	4641	5811				
		X	74426	18558	18593	22564	7224	7211					
012	MEAT ETC. DRIED, SALTED OR SMOK.	1000 EUR	JAN	4172	37	26	30	22	121	3936			
			FEB	4243	38	21	17	1	4666				
			MAR	4133	56	21	17	2	3521				
			AVR	3371	69	15	30	18	51				
			MAI	3643	51	31	17	4	63				
			JUN	5475	43	39	34	20	51				
			JUL	3692	35	20	17	20	101				
			AOU	3256	40	19	25	22	56				
			SEP	7905	47	19	27	26	728				
			OCT	3683	72	16	16	26	772				
			NOV	4814	84	29	17	1	3502				
			DEC	4074	55	29	41	4	83				
		X	4375	51	22	29	9	84					
		TONS	JAN	4543	9	5	12	21	122				4
			FEB	3922	7	4	19	98	98				20
			MAR	3753	13	4	13	2	142				9
			AVR	2885	3	3	19	16	93				8
			MAI	2835	12	7	11	3	93				8
			JUN	4313	8	4	16	21	52				4
			JUL	3300	7	4	8	12	105				26
			AOU	2840	8	4	15	11	66				7
			SEP	2807	10	4	21	4	26				36
			OCT	2974	18	3	8	3	85				67
			NOV	3447	20	5	8	8	2860				41
			DEC	2973	20	6	18	2	3318				75
		X	3696	12	5	13	8	3570				7	
013	PREPARED OR PRESERVED MEAT	1000 EUR	JAN	21402	6676	1469	1790	1061	181	10201		20	
			FEB	11726	466	75	833	769	234	6356		4	
			MAR	14583	3904	75	1436	669	334	8236		8	
			AVR	11514	3584	474	1518	395	192	5344		3	
			MAI	17624	5929	732	1949	766	197	8017		8	
			JUN	18375	4179	840	3022	688	177	9436		26	
			JUL	17152	4381	602	791	946	64	10325		7	
			AOU	18393	4765	526	858	240	415	11522		7	
			SEP	16643	4249	600	1486	676	81	9503		7	
			OCT	21005	5576	174	2866	819	597	10978		10	
			NOV	21900	5348	159	701	1328	90	13659		8	
			DEC	16977	5121	147	1307	788	117	5467		6	
		X	17449	4861	571	1548	761	205	5467		6		
		TONS	JAN	14943	5291	579	397	496	169	7565			41
			FEB	10646	4168	100	366	608	102	5250			9
			MAR	19345	3673	51	1139	440	117	13903			19
			AVR	16579	2920	359	1723	314	165	11088			6
			MAI	18782	4424	562	745	565	163	12288			34
			JUN	14403	3277	604	566	522	246	9155			29
			JUL	23189	3247	442	300	582	60	18910			4
			AOU	22303	3087	382	665	185	229	17697			55
			SEP	22192	2826	474	2315	397	84	16058			34
			OCT	24214	3690	97	428	481	281	19167			65
			NOV	34276	3608	160	168	485	54	29788			11
			DEC	25206	3619	103	454	289	149	20562			46
		X	20506	3652	326	772	448	150	15123			2	
022	MILK AND CREAM	1000 EUR	JAN	2530	8	10	32	10		1186		1284	
			FEB	311	11	2	13		182				
			MAR	276	34	28	9	17	83				
			AVR	521	24	12	6	5	452				
			MAI	5127	56	22	6	1	5003				
			JUN	341	106	2	5		172				
			JUL	1315	98	13	16	28	56				
			AOU	1159	208		16	38	862				
			SEP	1819	28	12	12	15	1497				
			OCT	150	7	129	10	27	365				
			NOV	516	1		20	44	330				
			DEC	913	15	19	32	16	828				
		X	1270	50		15		904					
		TONS	JAN	5545	94	10	259	24	1985				3172
			FEB	804	53	3	79	20	323				
			MAR	780	169	7	94	40	327				2
			AVR	1104	89	30	54	13	883				
			MAI	9723	159	13	41		9420				
			JUN	715	241	39	38	2	322				2
			JUL	2630	251	31	148	76	2036				75
			AOU	2055	318		126	70	1445				
			SEP	3081	41	29	93	30	2697				189
			OCT	1098	3	234	78	50	690				1
			NOV	980	1		90	80	517				1
			DEC	1620									

import
INTRA (EUR-9)

CST	Produits - Products	1973	EUR-9 ¹⁾	Deutschland	France	Italia	Nederland ¹⁾	Belg.-Lux.	United Kingdom	Ireland	Danmark	
023	BEURRE	1000 EUR	JAN 27716	6217	1756	6725	127	1416	11445	30	24	
		FEB 24200	6357	1536	4260	405	1544	10074			24	
		MAR 33149	7417	1502	2426	485	2122	15015	9	169	147	
		AVR 27176	1674	1766	3668	96	2658	16325				147
		MAI 42939	5459	2485	4735	835	6625	22455	63	278		278
		JUN 36524	5670	5129	2917	950	10783	10906	41	128		128
		JUL 26582	3469	3558	3530	406	7770	7662	36	57		57
		AOU 29467	3943	3537	3585	486	6763	11094	39	16		16
		SEP 33878	6339	2516	3011	1370	6605	12976	19	42		42
		OCT 33252	6629	1624	5597	987	5997	12386				32
		NOV 38600	7294	4356	5467	1637	5855	13926	11	14		14
		DEC 38320	7154	3871	8118	954	6205	12617				14
	X 32650	5616	2803	4520	805	5445	13357	21	76		76	
	TONNES	JAN 23477	3874	1320	4103	245	2338	11565	33	25		25
		FEB 23822	3721	1276	2817	820	3925	11374				25
		MAR 38606	4192	1806	1060	1060	5443	24573	16	282		282
		AVR 32895	885	1534	2720	1852	5670	15580				214
		MAI 44129	3114	1937	4086	1738	6136	26606	77	437		437
		JUN 31880	3335	3109	2385	1676	8903	12128	60	200		200
		JUL 28536	2119	2538	3365	1057	10343	8950	48	72		72
		AOU 32537	2408	2562	3317	1414	10185	12573	55	23		23
		SEP 37022	3858	1870	2325	2551	11074	15260	26	54		54
		OCT 35069	3847	1319	4078	1648	8903	14465	13	104		104
		NOV 38876	4331	3108	4322	2525	8794	15763	16	17		17
DEC 35124		4202	2997	6196	1592	7434	12704				1	
X 33498	3324	2057	3461	1526	7453	15455	28	114		114		
024	FROMAGE ET CAILLEBOTTE	1000 EUR	JAN 46160	17040	3321	11792	1038	5934	6615	35	385	
		FEB 42887	15891	2996	7476	940	6019	6788	35	42		42
		MAR 46691	19429	3274	8650	1126	5908	8145	48	111		111
		AVR 51812	17020	3002	1674	1705	552	7153	26	104		104
		MAI 50900	19531	3704	11274	548	6452	8741	73	137		137
		JUN 45031	17153	3026	11465	1000	5257	6575	33	122		122
		JUL 40000	16035	3265	10556	814	4288	4854	22	166		166
		AOU 44406	16809	3109	10121	994	6364	5662	16	104		104
		SEP 46785	17313	3702	11738	826	6045	4974	19	168		168
		OCT 61360	26888	4397	14025	1343	7767	6760	106	134		134
		NOV 55028	23888	4264	8725	1133	6835	7543	56	184		184
		DEC 59186	21388	3908	16131	1271	7855	7831	261	193		193
	X 48989	19308	3543	11887	1037	6130	6865	61	154		154	
	TONNES	JAN 36061	12585	2344	8681	788	4235	6862	25	538		538
		FEB 33244	13388	2062	5644	734	4278	7082	22	22		22
		MAR 36858	13742	2302	6944	1015	4200	5534	31	91		91
		AVR 41335	12486	2126	13118	937	4115	8262	19	72		72
		MAI 40617	13845	2633	9194	800	4666	5100	62	137		137
		JUN 36380	12444	2191	9965	920	3705	7224	24	87		87
		JUL 31870	11223	2319	5454	501	4681	4811	15	201		201
		AOU 34619	12056	2747	8836	657	4424	5633	13	57		57
		SEP 35182	11698	2592	11200	677	4114	4726	9	17		17
		OCT 45376	17056	2952	11704	1135	5143	6568	118	101		101
		NOV 38881	15755	2919	7135	885	4560	7444	42	119		119
DEC 43000		13779	2514	13743	871	4655	7018	271	149		149	
X 37782	13370	2477	5655	862	4266	6548	54	145		145		
025	ŒUFS D'OISEAUX	1000 EUR	JAN 10259	8592	472	515	278	172	214	12	2	
		FEB 10504	7751	912	816	288	281	156	2			
		MAR 14740	16371	2585	1577	248	248	634	4			
		AVR 15251	12415	470	608	502	282	34				
		MAI 18054	13225	641	1073	386	225	2130	10			
		JUN 14280	11218	728	753	275	1000	1000	37			
		JUL 13548	10169	1058	1045	887	67	67				
		AOU 14406	10799	603	1641	463	237	1474	149			
		SEP 13413	9161	894	1051	296	165	1650	176			
		OCT 21181	16574	924	795	560	252	1844	232			
		NOV 23674	19580	1058	4011	633	221	1928	200			
		DEC 18960	15052	810	696	633	221	1928				
	X 15732	12166	763	829	428	215	1250	81				
	TONNES	JAN 16019	13778	680	538	517	247	256	2			
		FEB 17148	13098	144	739	446	32	1335	2			
		MAR 20219	15842	668	444	725	98	2125	74			
		AVR 19412	15861	446	545	853	371	1285	50			
		MAI 21921	16581	580	788	624	276	3033	17			
		JUN 18645	15511	774	614	463	113	113	62			
		JUL 17505	13625	1245	442	655	202	685	146			
		AOU 17997	12826	535	1443	836	253	1791	274			
		SEP 15366	10867	1586	1586	1067	166	166	268			
		OCT 22322	17440	836	689	812	234	1935	323			
		NOV 23118	19177	868	340	624	278	1550	240			
DEC 17868		14298	731	435	675	205	1520					
X 18958	14874	798	798	635	252	1565	121					
031	POISSONS FRAIS OU CONS.SIMPLE	1000 EUR	JAN 29497	9333	7618	3666	2217	1686	3926	270	779	
		FEB 29448	9847	5586	4199	1840	1957	4271	155	1593		
		MAR 30023	9159	6564	4676	2762	2762	3682	110	1096		
		AVR 27540	7746	6956	5217	1850	2380	2765	149	493		
		MAI 30696	8432	7018	4801	2438	2159	5064	188	556		
		JUN 27680	6022	6175	5832	1597	2450	4870	100	594		
		JUL 5358	5820	5672	3800	1774	1621	4051	100	702		
		AOU 57892	7928	5766	4992	2165	3138	2883	172	848		
		SEP 31002	9342	7245	4838	2084	3075	3364	114	940		
		OCT 40798	14880	8932	4533	2807	3623	4765	192	1066		
		NOV 35477	13385	7180	4681	2805	3320	3620	160	788		
		DEC 35809	14111	6774	5190	2047	4106	2548	127	906		
	X 30793	9629	6777	4713	2154	2653	3847	157	863			
	TONNES	JAN 52700	20049	16114	3110	6812	2835	2835	284	3496		
		FEB 56763	22135	11813	4723	6544	3396	3396	241	7911		
		MAR 53558	20275	12312	4435	5632	4700	282	5914			
		AVR 36654	14260	9774	4315	3115	3533	175	1477			
		MAI 35438	14510	8260	4124	3990	3473	280	800			
		JUN 28845	10312	6717	4687	2416	3400	176	1047			
		JUL 25317	8880	6769	2915	2136	3005	176	1428			
		AOU 39896	16277	8367	3801	3419	6320	211	1501			
		SEP 43175	18055	10547	4073	3704	5356	247	1793			
		OCT 60252	24968	16110	4091	5452	6751	460	2338			
		NOV 52948	21434	13611	3665	5885	5301	316	2482			
DEC 45898		19731	10002	3656	4607	4252	250	3461				
X 44340	17574	10862	3592	4484	4374	150	2804					
032	PREP., CONS. DE POISSONS, CRUST.	1000 EUR	JAN 3940	1020	736	453	291	815	541	31	13	
		FEB 4495	1324	702	752	452	813	577	142	27		
		MAR 5144	1025	918	980	540	1083	414	134	60		
		AVR 4170	905	717	433	415	1064	457	148	27		
		MAI 5212	994	808	948	543	1252	457	199	11		
		JUN 5749	656	960	1482	645	1343	520	83	56		
		JUL 4780	785	746	1396	750	1091	961	91	39		
		AOU 5620	748	728	1378	663	1365	476	123	39		
		SEP 5713	861	1141	573	847	1465	627	131	64		
		OCT 8506	1656	1364	1000	1382	2034	852	121	45		
		NOV 7108	1246	1440	1419	625	1421	737	171	24		
		DEC 7137										

TAB. 8

TRADE OF THE EC
by products

import
EXTRA (EUR-9)

CST	Produits - Products	1973	1973												
			EUR-9	Deutschland	France	Italia	Nederland	Belg.-Lux.	United Kingdom	Ireland	Denmark				
023	BUTTER	1000 EUR	JAN	47200		165	15			454	46566				
		FEB	12971		41	83			86	12763					
		MAR	15335		82	53			43	15137					
		APR	9774		108	61			35	9570					
		MAY	3364		113	34			63	3154					
		JUN	4429		122	109			182	4449					
		JUL	2163		109	86			70	1915					
		AUG	4334		112	117			29	4076					
		SEP	2643		123	72			45	2403					
		OCT	3601		151	98			532	3079					
		NOV	3877	11	144	21			625	3079					
		DEC	11596	353	133	95			148	10867					1
	X	10106	30	116	67			153	6700						
	TGNS	JAN	58128		161	20			414	57533					
		FEB	15712		45	73			55	15539					
		MAR	21454		98	56			40	21260					
		APR	13336		113	72			33	13190					
		MAY	4770		118	27			33	4262					
		JUN	6017		126	105			181	5606					
		JUL	3194		113	84			96	2901					
		AUG	6455		126	152			29	6147					
		SEP	4018		136	136			40	3646					
		OCT	5121		171	106			488	4355					
		NOV	5844	12	163	24			1066	4585					1
DEC		16795	450	153	80			164	15335						
X	13379	38	127	88			219	12913							
024	CHEESE AND CURD	1000 EUR	JAN	22108	1287	1289	4489		56	1200	13553			232	
		FEB	12602	1338	1441	3794		82	1044	4778		2	114		
		MAR	10512	1724	1634	1792		71	1265	4367		10	1		
		APR	11300	1672	1271	1966		75	1020	5278		2	22		
		MAY	9288	1498	1616	3256		125	1186	1564		3	40		
		JUN	8574	1444	1119	4378		78	691	1861		3	39		
		JUL	9895	1865	158	4778		97	731	1298		2	15		
		AUG	10576	1340	1341	5087		81	1125	1570		2	26		
		SEP	12084	1761	1414	4379		92	915	1498		2	23		
		OCT	11884	2128	1784	4847		68	1530	1531		2	23		
		NOV	8580	1678	1599	2732		136	1276	1571		2	29		
		DEC	13472	2087	1533	5673		149	1263	2722		4	41		
	X	11740	1623	1430	4013		88	1100	3431		3	52			
	TONS	JAN	18667	842	689	2752		43	740	13280		1	319		
		FEB	11640	994	748	2327		60	644	6722		16	129		
		MAR	10386	910	846	1075		47	748	6750		2	7		
		APR	11742	1149	688	1172		64	646	8012		2	16		
		MAY	6749	1040	874	1926		97	703	4520		2	39		
		JUN	7066	1092	602	2112		43	417	2754		1	45		
		JUL	7343	1272	600	3055		80	409	1909		1	17		
		AUG	7958	783	696	4297		76	643	2484		1	35		
		SEP	912	1062	741	4397		74	545	244		2	35		
		OCT	8709	1405	920	3053		39	877	2381		2	33		
		NOV	5946	974	832	1671		113	789	1531		3	37		
DEC		10781	1383	767	3488		127	695	4276		3	40			
X	9685	1075	748	2523		71	653	4550		3	61				
025	BIRDS' EGGS	1000 EUR	JAN	4057	162	134	177		285	33	3193			73	
		FEB	942	125	81	540		110	18	54				14	
		MAR	1070	109	128	500		110	38	57					
		APR	1342	170	136	500		119	69	344				8	
		MAY	2050	260	374	607		562	55	159				33	
		JUN	2170	414	121	915		282	66	333				13	
		JUL	1881	114	188	1185		128	51	128					
		AUG	1491	248	58	370		182	170	566				27	
		SEP	953	75	15	253		312	94	104				100	
		OCT	1561	84	39	436		499	16	324				102	
		NOV	1676	222	34	137		592	41	422				144	
		DEC	1817	378	196	415		411	31	342				44	
	X	1748	200	122	506		311	66	496				47		
	TONS	JAN	6017	70	32	197		494	26	5009				189	
		FEB	1466	274	20	590		400	9	122				51	
		MAR	1765	143	50	764		714	33	61				5	
		APR	2125	197	38	730		376	37	73				25	
		MAY	3511	418	52	1701		1018	51	255				25	
		JUN	3814	605	39	1691		838	61	582					
		JUL	3203	98	24	2354		229	122	346				30	
		AUG	1839	11	15	590		429	70	494				39	
		SEP	1119	56	9	267		495	70	89				173	
		OCT	2025	47	9	605		813	90	281				181	
		NOV	1786	211	167	701		701	41	385				264	
DEC		1223	197	68	262		427	27	177				93		
X	2496	202	69	790		581	56	711				88			
031	FISH, FRESH & SIMPLY PRESERVED	1000 EUR	JAN	35755	4349	9336	8061		1148	1836	7595			3427	
		FEB	32715	3707	815	10813		1178	1465	4751				2992	
		MAR	30805	5862	10880	1116		1116	548	518				2501	
		APR	30067	3090	10837	6771		806	1987	4901				1646	
		MAY	38486	3908	10592	10107		846	2170	8089				2722	
		JUN	36361	3892	8352	1232		714	2055	6236				3513	
		JUL	32998	418	6887	1210		1010	1002	5915				3517	
		AUG	34747	3560	7963	8491		1166	2281	4505				6753	
		SEP	40288	3929	9293	10678		846	2451	7119				6022	
		OCT	48386	5760	11750	12765		1094	2916	4476				9878	
		NOV	40097	7050	10418	4373		1082	2153	5182				76	
		DEC	44371	6217	13678	12340		1013	2769	4791				3529	
	X	37085	4406	9830	9599		568	2134	5740				4374		
	TONS	JAN	40993	6917	8657	10603		813	1976				1	12025	
		FEB	45277	5982	9356	15790		607	1536				3	12003	
		MAR	37012	4458	10941	8136		1609	1476				9	10384	
		APR	29625	4328	8075	9872		524	1964				9	5054	
		MAY	42320	6392	8999	15441		864	2574				26	8025	
		JUN	44358	4255	6490	1231		555	2147				2	13678	
		JUL	42472	4540	5084	13563		762	1612				24	16987	
		AUG	47181	4688	6252	10403		1136	1899				11	22791	
		SEP	48428	6095	7819	13730		686	2003				167	18008	
		OCT	62240	8653	11051	14827		899	2870				162	23778	
		NOV	39545	9908	8108	874		820	1505				132	10330	
DEC		42363	8616	1025	12669		693	1941				16	7893		
X	45384	6231	8427	12567		825	1954				47	13405			
032	PREPAR. OR PRESERV. FISH, CRUST.	1000 EUR	JAN	23601	4220	4998	1098		1319	2120	8760			810	
		FEB	18501	3733	4902	1368		725	1695	5158				767	
		MAR	21295	3801	4095	856		1132	1753	8661				967	
		APR	15459	3578	3331	1580		610	1522	3788				887	
		MAY	17274	3680	4923	1379		873	1934	3595				796	
		JUN	20010	4364	4516	1386		702	2364	4227				1821	
		JUL	20188	3965	4639	2387		532	2313						

CST	Produits - Products	1973	EUR-9 ¹⁾	Deutschland	France	Italia	Nederland ¹⁾	Belg.-Lux.	United Kingdom	Ireland	Danmark		
041	FROMENT ET METEIL 1000 EUR	JAN	37786	6457		1572	7051	12018	5451	797			
		FEB	42645	10972	90	1579	11228	13069	5437	270			
		MAR	52674	16731	75	1137	10290	14204	5057	172			
		AVR	51302	14772	6	2451	13407	8425	12155	42			
		MAI	49427	14082		2961	8052	8010	16342	158			
		JUN	51526	10119		5632	8522	8685	18124		44		
		JUL	63263	13197		3574	16513	14153	15677	11	98		
		AOU	40624	6600	5	3488	7603	5933	12624	371			
		SEP	48092	9462	107	12003	8525	10251	7125	477	138		
		OCT	71787	13179	293	29925	10042	10215	7565	1301	13		
		NOV	48125	12428	8	14097	7705	6466	6338	1079			
		DEC	45034	7471		12307	7648	5111	7378	1119			
		X	50207	11289	49	7592	9752	10251	10723	486	24		
			1000 TONNES	JAN	400	60		17	71	115	128	9	
				FEB	410	99		14	95	105	131	2	
				MAR	518	148		10	95	133	157	2	
				AVR	505	128		21	122	78	156	1	
				MAI	500	122		26	71	75	203	2	
				JUN	522	90		53	80	68	181		1
				JUL	512	113		53	146	128	216		
				AOU	394	59		31	31	53	135	4	
				SEP	432	81	1	100	80	55	70	5	1
				OCT	628	111	2	258	92	84	65	12	
				NOV	420	106		124	65	75	57	11	
DEC	375			64		99	67	75	57	9			
X	476			98		65	85	65	123	5			
042	RIZ 1000 EUR			JAN	6127	1586	2204	61	233	280	1490	52	221
				FEB	5098	1282	1887	13	368	1092	1092	36	40
				MAR	4546	975	1506	12	207	256	1462	15	73
				AVR	3042	824	1349	2	125	163	422	15	140
				MAI	4446	1524	1524	13	152	234	152	51	49
				JUN	3915	722	1462	12	45	370	1156	37	111
				JUL	2642	360	1213	1	75	151	571	43	184
				AOU	2153	773	705		155	193	324	12	192
				SEP	2803	951	746		95	281	577	43	125
				OCT	4462	390	1364	13	366	451	1533	10	285
				NOV	7187	2014	2599	10	320	517	1417	57	253
		DEC	7605	1863	2197	1	221	317	2605	103	248		
		X	4502	1055	1563	12	183	313	1184	59	154		
			TONNES	JAN	25802	5452	9488	272	547	1173	7380	235	856
				FEB	20269	3970	7736	23	1294	1051	5865	206	125
				MAR	16344	2688	5736	21	687	461	568	435	206
				AVR	11069	2588	5374	5	687	461	1563	83	430
				MAI	16519	2688	5804	51	242	1675	5680	192	182
				JUN	14699	2108	5810	21	155	1932	4232	157	289
				JUL	8801	971	4294	1	237	152	1481	165	165
				AOU	6986	2337	2620		287	371	566	89	316
				SEP	8885	3046	2845	1	262	631	1606	161	338
				OCT	14738	1630	5257	36	775	1051	5037	213	893
				NOV	25062	6455	11164	15	892	1355	4778	59	870
DEC	26248			5910	8843	1	743	518	8628	339	866		
X	16358			3324	6276	37	614	1001	4418	195	494		
043	ORGE 1000 EUR			JAN	14073	6050	119	1323	311	5601	23	210	236
				FEB	16830	8008	93	751	1047	6252	357	159	83
				MAR	20124	9529	6	733	1484	6850	1470	38	14
				AVR	16012	6586	10	546	866	6700	1365	30	
				MAI	15455	8946			392	4051	1845	20	157
				JUN	17891	6538			1185	1397	1860	68	652
				JUL	26125	4173	12	1487	2437	14555	1484	486	1051
				AOU	22745	7134		435	2368	10264	635	232	1038
				SEP	20125	8361	6	905	2066	8111	315	315	870
				OCT	25997	10270	16	1921	2272	5585	1313	348	1172
				NOV	19415	8523		375	1206	7566	716	547	480
		DEC	20057	6796	11	1065	1245	7516	1822	676	382		
		X	19571	7627	23	890	1424	7895	551	257	465		
			TONNES	JAN	136674	62008	572	12621	3151	52213	174	2819	3109
				FEB	155372	75147	449	6875	41275	11613	4585	187	916
				MAR	111107	85440	25	6400	11661	51362	23666	187	51
				AVR	149288	57949	34	4889	7647	59646	15121	3	
				MAI	150154	80691	94	11710	3425	32212	25885	270	1653
				JUN	173735	59707		14862	27866	51566	27888	886	6314
				JUL	248081	36887	105	14862	27866	13788	27888	6395	10387
				AOU	230475	78390		40231	22194	100271	6580	7752	10864
				SEP	191566	80145	9	7627	18462	77568	3265	1162	3448
				OCT	246448	97478	101	16206	20815	53852	145	5311	12516
				NOV	181448	77478		4376	10740	7137	6815	5090	5072
DEC	184824			60992	50	6845	11565	73255	17727	8293	4057		
X	186595			71053	120	8246	13055	72734	13263	3214	4866		
044	MAIS 1000 EUR			JAN	38219	10590	26	2155	10185	8452	6738	33	175
				FEB	25486	7505	62	470	4183	7453	5638		419
				MAR	34412	7790	155	154	6525	9442	5843	84	174
				AVR	31432	26177	68	145	8105	6100	8100	391	66
				MAI	31898	6649	1	200	5755	6852	10000	174	413
				JUN	33001	5464	17	1297	6800	5851	8201	536	795
				JUL	31852	5301	37	3270	6862	8024	6347	215	125
				AOU	24586	3147	468	556	3065	8002	5840	91	312
				SEP	26086	3616	16		4188	7797	10244	3	463
				OCT	43428	4968	6	966	7823	12545	14328	1925	463
				NOV	48300	6846	26	846	8115	13007	14195	4222	1040
		DEC	48790	6591	43	868	8115	13007	12877	1838	1214		
		X	34822	6165	23	868	7105	5565	9665	801	419		
			TONNES	JAN	403604	98336	171	20951	102675	82886	58070	515	1840
				FEB	251592	60172	160	4067	41275	11613	4585	187	916
				MAR	35668	64220	523	1003	63802	58526	131335	1031	4249
				AVR	327022	50613	167	1491	82443	83148	104435	4159	562
				MAI	338910	60509	132	2134	53540	83566	132235	3065	3783
				JUN	328138	51581	138	13840	65233	51225	65344	6533	7144
				JUL	322864	48978	375	33016	65332	68358	54876	11929	
				AOU	243475	30594	753	4800	30250	77187	56444	2288	1164
				SEP	254605	35201	116		39221	160073	111556	91	2794
				OCT	42883	45791	25	8437	7751	128827	142756	20124	4560
				NOV	576593	63011	200	7909	78242	128452	146079	142467	10172
DEC	464790			61109	73	2824	129332	121045	121111	17455	11842		
X	357930			55843	237	8423	69059	51831	111060	17468	4009		
045	AUTRES CEREALES 1000 EUR			JAN	5816	2277	40	137	291	1700	1126	140	105
				FEB	4475	2197	25	139	256	1424	364	36	34
				MAR	4198	2083	24	17	210	1732	123	4	5
				AVR	3267	1458	37	148	164	1119	171	166	4
				MAI	4542	1826	20	12	9	1526	317	730	37
				JUN	2864	747	10	9	35	1318	104	630	7
				JUL	2207	385	16	156	158	817	451	176	48
				AOU	4180	344	21	57	49	2425	118	3	
				SEP	3388	1186	22	68	223	946	530	5	5
				OCT	5088	1590	2	56	156	1845	1411	5	19
				NOV	4856	1155	1	232	20	2176	1123	79	70
		DEC	4452	123	6	143	31	2176	1270	60	37		
		X	4111	1384	19	58	139	1595	668	170	35		
			TONNES	JAN	61500	22936	40	1562	2762	16587	15075	1732	405
				FEB	45206	21721	80	1659	2541	13657	4641	425	174
				MAR	40618	19702	67	165	2382	17149	1057	75	21
				AVR	33848	13994	122	1858	166				

TAB. 8

import
EXTRA (EUR-9)

CST	Produits - Products	1973	EUR-9	Deutschland	France	Italia	Nederland	Belg.-Lux.	United Kingdom	Ireland	Danmark		
041	WHEAT AND MESLIN	1000 EUR	JAN	64681	16045	12257	11209	4007	1359	29237	1600	3	
			FEB	34531	4280	4280	12549	456	1158	1158	274	16	
			MAR	40254	8061	1868	4874	6548	1102	17723	22	56	
			AVR	37082	11081	543	6073	5221	1597	12539		28	
			MAI	38313	9080	2074	5302	8009	2418	11341		89	
			JUN	30690	4174	1424	7313	3732	1785	12163		95	
			JUL	26821	3558	551	4909	2076	405	15129		100	
			AOU	64957	13924	7816	11402	5030	6177	20376		232	
			SEP	49728	6560	1540	19093	6178	2020	13057		131	
			OCT	37553	11755	6216	30234	7361	4633	15155		39	
			NOV	65381	12196	5618	15138	6607	1196	24530		36	
			DEC	62113	11291	10770	10237	2714	5547	19275		2279	
		X	49184	9384	3537	11090	5169	2479	16988		370		
		1000 TONS	JAN	809	227	14	141	57	15	331		25	
			FEB	450	64	55	91	62	17	154		5	
			MAR	535	101	26	59	85	11	252			2
			AVR	471	134	5	75	67	11	170			
			MAI	483	109	22	64	110	32	146			
			JUN	374	51	9	90	45	18	160			1
			JUL	342	41	9	59	22	8	198			1
			AOU	698	153	63	111	70	19	220		12	
			SEP	481	63	12	156	75	19	148		1	
			OCT	661	114	29	243	76	42	156			
			NOV	524	109	32	94	58	34	121			
DEC	404		75	48	48	58	34	131					
X	520	103	27	104	62	24	192			1			
042	RICE	1000 EUR	JAN	8224	2426	1773	2	903	370	2576	70	104	
			FEB	8904	1633	2742	2	273	1080	1080	274	64	
			MAR	12224	3742	2666	1325	1147	1561	1655	18	62	
			AVR	9381	1087	2377	121	1078	900	3749	28	41	
			MAI	10266	3471	2369	4	1717	558	1570	3	163	
			JUN	8910	2044	1866	4	1571	1024	1490	9	138	
			JUL	8353	1667	2113	257	1419	905	1854	39	95	
			AOU	6765	1032	950	1140	753	710	2064	16	100	
			SEP	6935	1409	1804	9	1670	568	1364	25	86	
			OCT	10182	2758	2379	2	1733	568	1864	25	109	
			NOV	8714	2635	1804	9	1604	696	1852	15	108	
			DEC	10460	3267	1816	4	1254	1732	2336	6	45	
		X	9112	2264	2057	243	1462	551	2018	24	93		
		TONS	JAN	45042	14601	7775	17	5314	3480	12741		310	805
			FEB	54174	10733	13273	5	16074	10762	2588		21	317
			MAR	70390	21330	10221	8541	7632	13826	14661		303	
			AVR	43217	5718	8377	1128	5816	6381	9460		16	220
			MAI	45545	16773	7257	17	8795	3673	7658		176	1200
			JUN	40394	9832	6603	326	7361	5843	9207		35	1188
			JUL	38620	8331	7132	2066	7202	6357	7001		281	311
			AOU	60343	4833	3821	582	3409	3464	3464		72	360
			SEP	25601	5254	4894	58	7064	2857	5054		95	325
			OCT	35194	9705	6409	8	7142	5410	6018		131	372
			NOV	27612	8582	4547	15	6105	2904	5680		57	337
DEC	29424		9142	4344	15	5525	5492	5492		147	447		
X	40438	10403	7059	1495	7184	5948	7137		121	340			
043	BARLEY	1000 EUR	JAN	12755	3823	1	6575	379	625	543		399	
			FEB	13885	4718	7	7395	58	920	749		5	
			MAR	12932	3570	5	5333	862	1730	1429			3
			AVR	10164	316	5	8980	54	45	711			55
			MAI	6038	2129	3	3548	117	117	12			229
			JUN	16053	3121	6303	301	117	2576				282
			JUL	15903	3677	10809	54	198				88	1077
			AOU	12777	3121	7286	17	1413	915				42
			SEP	25586	4937	19756	17	145	646				45
			OCT	12324	3121	8176	17	787	646				50
			NOV	20460	5693	13640	349	2					736
			DEC	27155	11518	16	10375	2397	481	1594			374
		X	15495	4179	2	9018	344	508	534			503	
		TONS	JAN	183271	56368	5	93443	5135	6364	16772		96	5087
			FEB	207050	76617	105111	769	10383	14231				19
			MAR	179021	57545	54	5756	11637	1740	18270			480
			AVR	144622	3788	28	12437	832	11501				480
			MAI	84871	31926	28	45108		1428	105			2276
			JUN	217387	56370	88917	3627		3620				32271
			JUL	140588	53403	140842	612	2823				1065	11905
			AOU	15028	1507	1425		1425	10574				842
			SEP	258331	44068	206021	1305	6096					88
			OCT	126737	33284	86820	557	5546					531
			NOV	166058	60151	144953	3122	20					781
DEC	254340		102158	25	10805	24201	4027	13209			378		
X	185219	50596	12	106814	3896	5267	11077			97			
044	MAIZE	1000 EUR	JAN	51074	18054	637	23789	10109	1999	25880	5809	4797	
			FEB	92843	21071	746	23384	21325	3246	14621	2093		2093
			MAR	63138	15533	2058	15289	14558	2573	12473	66	588	
			AVR	59387	9136	3448	23911	12520	243	9469	53	607	
			MAI	53298	9118	1113	14724	13178	1441	12595	104	665	
			JUN	52866	14133	2167	12610	13938	3303	13428	88	820	
			JUL	129008	19151	5669	59509	24594	3448	14231	668	1738	
			AOU	140306	32446	8832	34260	32640	6920	22880	310	2018	
			SEP	139090	19156	55606	38647	2396		15182	83	1294	
			OCT	121000	24809	37045	48078	33400	2405	8704	40	409	
			NOV	91823	22773	1525	29839	24022	1704	10714	1009		
			DEC	96245	28738	999	37909	16099	600	10632	284	984	
		X	96201	19538	3170	33659	21181	2538	13881	851	1383		
		TONS	JAN	1279029	249106	6949	327648	145336	25503	377363		87953	59172
			FEB	1287407	287674	6485	398108	296566	47776	205768		33466	11593
			MAR	873606	210906	15218	213971	218138	34038	174765		791	5538
			AVR	813620	121641	15177	344442	184980	2428	122348		634	5536
			MAI	719889	124668	10292	204830	180557	18545	173764		1378	5835
			JUN	1002163	189143	20016	459930	153810	39627	130515		1070	7651
			JUL	1574784	234239	52585	732975	285139	35977	185633		26869	17366
			AOU	1597418	376433	9134	400795	370838	11368	264150		3303	19198
			SEP	1495309	218139	68412	594023	422644	22345	156416		870	12459
			OCT	1328414	286744	35176	524160	363775	22920	181520		4160	9955
			NOV	977414	226317	15396	325884	244902	16794	107594		30453	9674
DEC	965987		293426	10405	384357	157891	5605	102642		2704	9166		
X	1159587	234870	30345	409260	252032	28578	173936		16138	14429			
045	OTHER CEREALS	1000 EUR	JAN	8472	3055	320	1352	1479	683	1130	337	116	
			FEB	8543	2931	187	1631	2004	951	361	357	121	
			MAR	7087	3684	478	625	1336	208	402	50	294	
			AVR	6248	2321	569	931	283	1206	478	6	464	
			MAI	3949	854	320	296	585	605	673	491	161	
			JUN	8021	2464	294	1850	193	450	629	312	439	
			JUL	9836	3250	293	1731	578	1008	620	2135	223	
			AOU	16047	3340	462	1370	5976	1513	1103	2045	238	
			SEP	17124	2750	442	3292	3541	5062	599	1129	309	
			OCT	20161	9557	466	2603	5159	1172	737	104	237	
			NOV	16680	7016	528	2356	3208	2774	330	90	378	
			DEC	12027	4806	354	2905	972	1784	507	4		

import
INTRA (EUR-9)

CST	Produits - Products	1973	EUR-9 ¹⁾	Deutschland	France	Italia	Nederland ¹⁾	Belg.-Lux.	United Kingdom	Ireland	Denmark
046	SEMOLLE ET FARINE DE FROMENT 1000 EUR	JAN	1720	1047	210	1	54	166	156	8	78
		FEV	1719	1180	217	10	54	184	66	8	16
		MAR	1870	1216	223	7	61	181	66	8	8
		AVR	1523	1007	174	6	67	162	58	10	5
		MAI	1958	1227	228	6	97	214	172	7	13
		JUN	1773	1180	198	4	53	174	42	9	13
		JUL	1565	1044	216	4	56	174	52	10	17
		AOU	1991	1101	183	1	65	551	47	14	25
		SEP	1717	1178	233	3	37	216	20	9	24
		OCT	2488	1710	357	6	114	206	22	15	58
		NOV	2569	1711	439	6	14	185	22	10	85
		DEC	2433	1708	396	1	84	183	53	3	5
	X	1944	1276	256	3	67	233	73	9	28	
	TONNES	JAN	12048	6560	1173	5	426	585	2171	74	654
		FEV	10927	7297	1204	51	354	1094	862	15	50
		MAR	11817	7444	1217	44	245	1800	1005	52	5
		AVR	9724	6030	959	400	400	975	1265	69	26
		MAI	12672	7274	1269	744	744	1600	2052	51	7
		JUN	11077	7123	1274	22	305	1681	456	67	145
		JUL	9759	6121	1417	22	350	1025	670	81	70
		AOU	11902	6206	980	5	435	355	452	96	129
		SEP	9252	6434	985	6	224	160	187	70	175
		OCT	12929	9446	1266	28	607	1055	167	118	202
		NOV	11937	7907	1876	2	365	1011	460	69	246
DEC		11191	7940	1497	2	356	942	411	18	21	
X	11270	7144	1260	15	402	1352	647	65	145		
047	SEMOLLE ET FARINE AUT.CEREALES 1000 EUR	JAN	1459	45	111	5	40	120	148	267	723
		FEV	846	46	149	30	80	118	59	115	205
		MAR	888	42	187	2	86	165	19	6	242
		AVR	758	40	161	1	71	132	3	6	344
		MAI	1040	37	179	3	96	120	90	11	504
		JUN	818	37	193	10	82	130	79	3	281
		JUL	956	35	182	6	96	136	47	3	434
		AOU	1025	28	160	6	138	154	11	5	483
		SEP	1179	57	256	9	99	197	71	5	485
		OCT	1347	30	197	9	110	189	26	11	784
		NOV	1302	33	218	5	114	192	22	7	604
		DEC	892	39	199	8	88	161	2	18	377
	X	1050	39	183	7	92	156	67	40	467	
	TONNES	JAN	21884	315	1032	6	568	1108	2533	4318	12005
		FEV	10371	328	1472	37	1239	1090	1376	1869	2961
		MAR	10242	289	1780	2	1029	1505	2466	31	2536
		AVR	8728	265	1537	2	1236	1048	1126	76	4592
		MAI	11762	258	1781	6	1368	1048	1126	27	6054
		JUN	9181	236	1836	18	1182	1254	575	13	3668
		JUL	10761	127	1764	9	1316	1504	782	48	5310
		AOU	11311	120	1526	13	1941	1346	768	29	5705
		SEP	12499	335	2342	13	1374	1828	768	68	4348
		OCT	13607	176	1840	25	1465	1756	334	23	7944
		NOV	14061	211	1934	9	1482	1833	818	109	7666
DEC		8844	203	1515	12	1148	1548	526	24	4358	
X	11917	246	1657	12	1281	1470	526	555	5730		
048	PREP.DE CEREAL.,FARINES,FECUL. 1000 EUR	JAN	19828	5720	4328	2312	1046	2598	584	705	1735
		FEV	19487	6252	4168	2288	1256	3352	555	750	369
		MAR	20799	6455	5104	1411	1392	4064	1193	66	329
		AVR	19953	6421	4943	2249	1084	3305	551	633	323
		MAI	22290	7278	5138	2064	1383	3714	1402	807	504
		JUN	20798	7127	4625	2366	1214	3108	1346	675	440
		JUL	21230	6580	3834	3178	1610	3178	1610	675	583
		AOU	19108	6423	3868	2014	1196	2854	1591	596	526
		SEP	22605	8280	5132	2117	922	3450	1294	716	694
		OCT	28557	8711	6039	2132	1557	4895	2365	1010	1429
		NOV	25577	7124	6022	1430	1857	3895	3016	784	1395
		DEC	23238	6195	5153	3274	1531	3442	1751	719	1173
	X	21957	6885	4898	2236	1340	3563	1513	722	800	
	TONNES	JAN	71342	15821	7093	4701	3089	5781	3675	2675	24507
		FEV	64341	17625	7139	4880	3232	10141	2921	15375	3028
		MAR	51786	17538	8276	3428	3716	12754	3628	1432	575
		AVR	46767	17175	7156	3428	3716	12754	2511	1432	575
		MAI	52699	18892	8805	5080	3717	12152	2511	1432	603
		JUN	53769	19802	7643	6853	3453	5764	4035	1186	1030
		JUL	60945	18402	5995	7804	5436	15414	4146	1400	2347
		AOU	53627	14478	6275	5066	4151	7181	3165	1931	1626
		SEP	56457	20185	7884	6373	2221	11025	4030	2519	3426
		OCT	76105	21273	10055	4510	3901	15856	6558	3225	10728
		NOV	67925	17373	8655	3420	5104	11107	6511	1495	10661
DEC		62985	17600	7883	7102	5104	11107	6511	1495	9374	
X	60200	18135	7738	5424	3768	11515	4864	2586	5794		
051	FRUITS FRAIS,NOIX NON OLEAGIN. 1000 EUR	JAN	38945	18572	3829	403	1483	2721	11165	669	103
		FEV	34285	18377	2937	242	1647	3715	6647	549	534
		MAR	34285	1536	3214	519	1740	2908	7203	688	479
		AVR	33959	16916	2544	581	1241	2466	8396	817	996
		MAI	58058	41574	3557	563	1708	2788	6940	404	524
		JUN	58199	42019	7401	506	2281	2281	5185	274	619
		JUL	65275	38134	2937	127	6475	7548	8132	230	1092
		AOU	84824	51567	1428	315	5591	11276	12846	451	1350
		SEP	72114	45823	2878	607	3931	7538	10468	520	349
		OCT	55128	24139	3242	1105	3462	6848	4808	580	480
		NOV	41883	22429	3278	1106	2463	3628	8109	485	385
		DEC	21330	10359	2060	732	553	1763	4522	349	152
	X	49826	29696	2917	567	2722	4680	8152	503	589	
	TONNES	JAN	149320	80882	13959	1115	6001	10735	33912	2223	492
		FEV	131031	77586	11139	893	5441	5772	21745	1962	2493
		MAR	129204	70522	11878	1576	6021	5550	25168	2394	2095
		AVR	110777	59556	8620	2190	3935	7051	26703	2394	3928
		MAI	126416	79559	10474	1827	5022	6250	20365	1313	1596
		JUN	129485	92597	5425	1434	5710	8784	13135	985	1409
		JUL	210963	132535	12901	516	17665	22090	20911	786	3559
		AOU	311939	201515	8995	1739	21152	36086	36594	1550	4307
		SEP	302194	186687	9941	2472	16136	50395	33157	2149	1394
		OCT	223286	124370	11517	6802	18243	26843	18243	2700	1512
		NOV	156506	82422	9643	3187	13110	14351	30241	2471	1083
DEC		88846	46846	6522	2404	7570	7775	15320	1766	643	
X	172497	102615	10065	2180	10501	17471	25713	1891	2043		
052	FRUITS SECHEES OU DESHYDRATES 1000 EUR	JAN	601	141	2	1	170	42	206	19	21
		FEV	636	134	1	7	118	57	184	1	25
		MAR	726	122	1	1	147	78	346	1	3
		AVR	535	31	1	1	62	370	11	3	3
		MAI	952	155	1	1	165	54	565	11	8
		JUN	469	41	1	1	84	11	314	10	8
		JUL	469	93	1	1	52	8	255	56	5
		AOU	395	9	1	37	60	11	266	1	10
		SEP	533	7	1	65	21	116	307	1	15
		OCT	1731	226	83	65	21	224	856	1	27
		NOV	2313	231	73	84	359	182	1357	14	13
		DEC	1147	61	66	66	217	271	455	2	9
	X	876	110	19	22	140	93	466	13	14	
	TONNES	JAN	644	127	2	1	217	64	50	25	
		FEV	748	94	1	1	194	53	1	26	
		MAR	701	69	1	11	152	120	320	1	26
		AVR	676	24	1	1	92				

TAB. 8

import
EXTRA (EUR-9)

CST	Produits - Products	1973	EUR-9 ¹⁾	Deutschland	France	Italia	Nederland ¹⁾	Belg.-Lux.	United Kingdom	Ireland	Danmark
046	MEAL AND FLOUR OF WHEAT	1000 EUR	JAN 562	1			62		458		1
		FEV 200				49		151			
		MAR 137	2		4	85		44			
		AVR 145		64	2	30	2	44			1
		MAI 188	3	44	6	89		48			1
		JUN 150	4		7	88	1	50			1
		JUL 129			6	57		65			1
		AOU 117			77	10	7	22			1
		SEP 226			94		112	1	18		
		OCT 137			23	9	56	1	48		
		NOV 295	1	126	71	93	1	3			
		DEC 115	1		28	85					
	X 200	1	36	12	67	1	83			1	
	TONS	JAN 4779	5	1		411		4357			5
	FEV 1490				325		1162				
	MAR 973	8			570		155				
	AVR 1391		807		199	11	368				2
	MAI 1525	13	577		519	3	368				4
	JUN 986	19	1		54		379				3
	JUL 939				46		533				2
	AOU 1267		976		69		177				4
	SEP 2035		1172		62		141				
	OCT 1002	1	285		29	5	38				
	NOV 2315	2	1455		325	1	20				
DEC 520	3	1		177	1					1	
X 1602	4	440		69	2	685				3	
047	MEAL & FLOUR OF OTHER CEREALS	1000 EUR	JAN 160		5		4			150	
		FEV 38	1	1		1		35			
		MAR 13	1	1		1		10			
		AVR 12	1	3		2	3	3			
		MAI 8	1	3		3		1			
		JUN 62	1	1		4		2			
		JUL 68	1	1		5		1		58	
		AOU 6				1		1		58	
		SEP 30		3		19	1	3			1
		OCT 34	1	4		1	2	2			1
		NOV 37	1	2		3	1	5			26
		DEC X									
	TONS	JAN 2195	9	15	1	30		1		2148	
	FEV 505		2		1		49				
	MAR 73	3	7		2	2	64				
	AVR 26	3	4		8	2	15				
	MAI 46	1	7		5	1	8				
	JUN 22		2		6		5				
	JUL 780		2		6	2	10			759	
	AOU 792	1	2		15	24	2			749	
	SEP 23	1			18						
	OCT 318	3	6		28	5	10			5	
	NOV 255	3	1		2	9	8				
	DEC 20		7		3	2	5				
X 421	2	4		29	3	2					
048	PREPS. OF CEREAL, FLOUR, STARCHES	1000 EUR	JAN 3812	769	145	296	296	110	1700	13	483
		FEV 3651	952	166	423	237	517	1063	27	266	
		MAR 3997	1244	97	173	311	663	1061	4	450	
		AVR 4178	894	187	206	373	724	575	49	358	
		MAI 3671	784	165	402	439	482	879	45	475	
		JUN 3425	870	145	321	320	350	827	3	589	
		JUL 3486	766	133	411	310	259	1163	53	391	
		AOU 3460	607	117	385	270	218	105	105	430	
		SEP 4530	688	139	1817	537	178	803	13	555	
		OCT 4375	986	162	1147	446	208	809	18	599	
		NOV 5102	809	206	719	548	187	2084	149	400	
		DEC 3602	724	157	936	321	155	311	31	311	
	X 3894	841	153	644	352	338	1084	40	442		
	TONS	JAN 14190	2503	346	1629	907	334	7680	8	783	
	FEV 14429	3639	474	2251	913	3155	3246	567	478		
	MAR 15213	4701	242	864	801	4230	2617	6	752		
	AVR 14411	4150	311	1003	854	4364	3651	67	591		
	MAI 11758	2469	322	1747	1263	3085	2009	121	736		
	JUN 11828	3751	282	203	1018	1918	1595	923	1	358	
	JUL 14438	2594	340	4270	984	1423	4112	89	626		
	AOU 15851	1653	287	9907	729	518	1470	599	688		
	SEP 27480	2073	299	20952	842	465	1903	17	626		
	OCT 25269	3580	337	1854	1427	253	2353	48	1025		
	NOV 23802	3059	397	7703	1226	507	5510	769	631		
DEC 15293	2810	359	7325	788	459	3055	3	495			
X 17013	3333	325	6136	979	1752	3576	191	721			
051	FRUIT, FRESH, NUTS EXCL. OIL NUTS	1000 EUR	JAN 150309	50830	44039	7309	10181	4398	30064	1023	2465
		FEV 127315	43173	38131	5734	8777	21457	1275	1996		
		MAR 135098	43753	37416	4315	9008	6837	30530	513	2326	
		AVR 131627	33951	32512	7832	6708	3195	1466	2429		
		MAI 151255	47211	36420	8029	9919	8320	36531	1509	2916	
		JUN 129501	44331	25607	7893	10012	8470	29541	1403	2244	
		JUL 122649	46786	1819	8625	11095	5071	28946	1476	2459	
		AOU 81701	2846	14800	547	7015	3480	19205	551	1566	
		SEP 80502	26776	18119	7015	6248	4327	15245	952	1820	
		OCT 108350	43472	23368	6981	8758	3162	18592	1282	2735	
		NOV 153416	62166	39571	6084	12087	8336	20382	1036	3754	
		DEC 16406	59895	52176	10744	10032	6742	25638	453	3547	
	X 128361	44158	31696	7167	9352	6051	26222	1178	2538		
	TONS	JAN 711082	248934	198723	37101	50740	22247	134852	5552	12933	
	FEV 676761	230142	196708	31271	48900	41005	111407	7672	9653		
	MAR 721954	231434	198325	52349	52349	41107	158487	4824	9736		
	AVR 779993	161125	164934	49011	53852	41081	290890	8003	11097		
	MAI 659483	190482	177981	53344	53344	41777	123636	6790	11479		
	JUN 502429	158380	100569	37549	50257	36241	102188	5184	8650		
	JUL 478266	163205	79255	43985	50076	22638	102332	6729	10043		
	AOU 352174	117564	60342	31852	38591	16687	75895	4513	6729		
	SEP 337075	99394	68224	47632	29523	18872	62257	2360	6813		
	OCT 389977	15937	77610	30543	32701	12743	68536	1532	8126		
	NOV 546904	211417	135861	29903	46014	34664	72364	4812	11868		
DEC 686112	247534	200307	47694	39721	31467	101100	4018	14271			
X 570185	183921	138903	38853	45506	30044	117626	5766	10167			
052	FRUIT, DRIED OR DEHYDRATED	1000 EUR	JAN 14215	2902	1470	1515	1518	746	5128	444	492
		FEV 11833	2023	907	736	1362	383	6084	95	243	
		MAR 12767	1474	833	267	1013	391	8142	387	260	
		AVR 11783	1780	486	547	1142	394	7058	105	311	
		MAI 12738	2224	775	537	821	438	6674	683	586	
		JUN 11253	2537	385	755	550	302	6314	61	349	
		JUL 10924	1902	191	345	485	101	6234	67	309	
		AOU 8738	1143	307	380	287	166	5507	259	379	
		SEP 10304	1667	1267	1650	338	295	4799	107	181	
		OCT 21770	5059	3590	3461	550	1476	5500	955	779	
		NOV 29738	7782	4018	3416	2880	137	8319	672	1284	
		DEC 1988	4956	3702	1457	1457	805	9630	126	653	
	X 14664	2954	1399	1443	1067	563	6374	379	486		
	TONS	JAN 33032	6239	3139	3718	3867	1359	12657	1292	762	
	FEV 27646	6269	1910	2051	3086	616	14653	326	393		
	MAR 29060	3142	1400	717	2324	695	19217	1193	371		
	AVR 23649	3347	1047	966	2489	544	14711	146	400		
	MAI 2352	3847	1197	846	1445	661	13621	1186	735		
	JUN 20475	3854	1254	1708	940	451	12175	99	497		
	JUL 18549	3078	317	583	780	166	10290	391	391		
	AOU 13997	1943	425	644	503	152	5530	358	441		
	SEP 15871	2649	2338	239	491	467	7172	162	194		
	OCT 31832	7191	5747	5253	1411	2025	7186	1277	1068		
	NOV 38086	9597	5578	4132	3614	1642	11679	857	1587		
DEC 26297	5965	3560	4755	1860	917	8385	137	717			

import
INTRA (EUR-9)

CST	Produits - Products	1973	EUR-9 ¹⁾	Deutschland	France	Italia	Nederland ¹⁾	Belg.-Lux.	United Kingdom	Ireland	Danmark		
053	PREP. ET CONSERVES DE FRUITS 1000 EUR	JAN	21186	10943	2262	833	2072	1285	3361	239	187		
		FEB	19450	10992	2569	787	1524	1674	2370	134	170		
		MAR	21001	11107	2474	200	1588	1844	2926	357	105		
		AVR	21052	10993	2581	523	1953	1921	2644	191	246		
		MAI	23950	13624	2523	456	2114	1846	3060	314	213		
		JUN	19748	10865	2521	534	1607	1738	2442	200	141		
		JUL	23380	12738	3207	814	1947	1623	2651	242	118		
		AOU	17834	9468	2000	580	1921	1451	2110	183	121		
		SEP	19942	10103	3235	687	1825	1704	2020	183	185		
		OCT	24564	13440	4947	369	2595	1946	2746	250	271		
		NOV	25097	12991	4009	428	2700	1921	2356	341	351		
		DEC	20050	9274	3406	423	1935	1353	3246	241	172		
		X	21605	11362	2978	512	2015	1676	2635	240	190		
		TONNES		JAN	51404	29251	3895	2197	4166	2760	8304	427	405
				FEB	49950	28625	4703	468	3398	3130	6214	3105	307
				MAR	51332	29353	4415	376	4455	4196	7246	475	277
				AVR	52961	29434	4932	392	4476	4382	6439	401	467
				MAI	58073	35593	4562	864	4866	4125	6754	821	489
				JUN	49834	30405	4960	1025	4092	3883	4620	528	340
				JUL	52747	30927	5222	1805	4478	3648	6080	563	224
				AOU	36496	21850	2871	1022	3840	3499	3455	349	230
				SEP	41446	24442	5299	641	3688	3475	3204	385	309
				OCT	47092	35236	7461	405	5230	3282	4581	408	489
				NOV	58365	29202	4851	438	5452	3584	3712	571	560
DEC	48331			22455	5055	478	4451	2255	5120	319	272		
X	49311			28918	4973	886	4393	3495	5545	739	364		
054	LEGUMES, PLANTES, TUBERC. ALIM. 1000 EUR			JAN	58111	25385	10158	7654	2856	4872	6200	285	701
				FEB	57136	27188	9096	6455	2571	4745	6547	737	623
				MAR	69262	38888	9514	5471	2800	5015	6185	778	611
				AVR	92279	58183	10995	7184	2230	5275	7131	607	670
				MAI	112274	77948	10349	2829	2534	5478	11216	663	137
				JUN	98665	71112	7864	1422	1422	4478	13574	1357	352
				JUL	66726	50481	4555	130	1833	2449	6642	129	507
				AOU	43653	30100	3698	892	1748	2553	3742	167	352
				SEP	36422	21681	4012	1532	2343	3081	3365	178	177
				OCT	53886	24882	11046	552	1026	4076	3458	398	434
				NOV	59918	30607	11466	6541	1667	4573	3618	475	571
		DEC	52779	22336	9696	9456	2185	5454	3090	269	253		
		X	66718	40031	8456	4587	2234	4439	5559	411	600		
		1000 TONNES		JAN	311	152	47	52	21	36	1	2	
				FEB	296	158	36	50	18	25	1	2	
				MAR	337	179	42	37	15	35	4	3	
				AVR	357	197	39	14	15	37	4	3	
				MAI	365	253	39	17	15	32	4	3	
				JUN	354	276	25	7	15	26	1	1	
				JUL	252	195	21	1	12	18	2	2	
				AOU	216	159	21	1	12	18	2	2	
				SEP	207	126	26	14	15	24	1	1	
				OCT	292	150	50	42	11	36	1	1	
				NOV	314	158	59	48	11	37	1	1	
DEC	314			158	59	48	11	37	1	1			
X	295			176	38	33	15	30	2	2			
055	PREP. ET CONS. DE LEGUMES ETC. 1000 EUR			JAN	26440	17527	764	530	896	2108	4443	90	82
				FEB	25010	16740	646	579	1008	2149	3476	100	69
				MAR	22882	16525	1079	590	992	2189	1319	77	111
				AVR	22242	15570	535	753	934	2156	2139	68	67
				MAI	23579	15993	659	1006	927	2274	2436	63	67
				JUN	19669	13613	644	804	804	1876	1812	63	53
				JUL	19615	14114	649	519	892	1767	1500	63	111
				AOU	19402	14165	462	742	773	1580	1108	82	90
				SEP	23920	16425	799	822	799	2542	2644	91	91
				OCT	28716	18573	941	852	1189	3255	3487	204	132
				NOV	33085	22279	1169	707	1167	3032	4463	131	137
		DEC	27210	17284	764	1715	1293	2800	3223	85	46		
		X	24319	16568	758	785	971	2324	2727	100	88		
		TONNES		JAN	76149	48931	1775	1099	2678	5266	16128	136	137
				FEB	67772	45149	1416	913	2881	4419	12644	198	153
				MAR	59235	46200	1396	1120	3016	4516	12484	134	183
				AVR	55748	40448	1042	1260	2740	4294	7742	174	119
				MAI	58270	41962	1162	1764	2455	5133	5443	223	128
				JUN	48914	35048	1439	1561	2395	3977	4262	155	77
				JUL	48289	36505	1096	1033	2265	3737	3246	109	122
				AOU	48055	37466	1093	975	1829	3376	2846	109	122
				SEP	59940	42219	1509	975	1741	4530	8243	136	188
				OCT	72319	48226	2384	1467	3086	6705	5824	359	268
				NOV	79254	55321	2759	1156	2677	6029	10534	174	223
DEC	62555			43644	1472	1231	2544	5262	7268	90	90		
X	61402			43397	1544	1329	2548	4870	7350	168	157		
061	SUCRE ET MIEL 1000 EUR			JAN	17042	3180	319	10616	778	354	1055	118	622
				FEB	16814	2461	241	10132	658	393	1366	1434	89
				MAR	13618	2443	293	4896	924	483	3764	516	299
				AVR	18802	2995	289	9402	694	544	4208	224	406
				MAI	16344	2654	376	9809	386	684	1856	165	784
				JUN	2952	2858	1099	17403	283	383	2766	141	511
				JUL	22307	3203	479	12844	689	303	3726	912	151
				AOU	17150	3006	389	9895	622	453	857	1744	144
				SEP	15056	3788	482	842	671	422	618	1687	148
				OCT	18944	6978	408	804	670	604	393	318	219
				NOV	21675	7480	661	10864	778	655	751	230	256
		DEC	29420	4324	791	21212	1101	730	1755	327	344		
		X	19177	3795	421	11227	701	480	1639	600	114		
		TONNES		JAN	100558	17848	1527	53308	11268	4875	7851	563	3314
				FEB	102955	12315	1497	52071	7136	5092	6610	1768	466
				MAR	93284	13061	1447	22149	23516	6404	19035	6114	1558
				AVR	105193	17006	1723	40416	8905	7770	25555	2027	1791
				MAI	81213	15777	1983	40937	4647	5674	7006	795	3494
				JUN	111393	12900	1593	78585	6247	5450	3535	796	2242
				JUL	131008	15158	2450	62702	11102	3196	1810	17121	649
				AOU	87128	12916	2958	39820	10103	5109	4210	11359	683
				SEP	101121	16920	3107	34213	10983	3055	2806	29257	780
				OCT	94928	33510	1711	38636	7996	7604	2347	1742	1084
				NOV	121610	39701	2719	51269	9503	9591	6323	1274	1229
DEC	146221			22779	3352	83388	17392	9345	4868	2566	798		
X	106234			19158	2172	49785	10733	6126	5123	7613	1524		
062	CONFISER., SUCRERIES, SANS CACAO 1000 EUR			JAN	7097	3143	1195	377	753	766	416	243	200
				FEB	6924	3047	1067	355	666	1091	267	200	231
				MAR	8277	3728	1204	378	1073	1122	437	124	211
				AVR	7059	2880	1234	261	666	587	307	219	205
				MAI	8229	3178	1548	481	1030	960	519	198	315
				JUN	7911	3622	1235	394	817	855	523	161	300
				JUL	7508	3269	1110	526	930	635	527	195	312
				AOU	6438	2477	1116	206	856	758	569	128	288
				SEP	7010	2191	1625	431	764	1020	615	92	272
				OCT	9859	3532	1986	325	1275	1156	552	244	389
				NOV	8416	3176	1499	383	767	890	1070	224	407
		DEC	6430	1848	1234	382	955	574	561	178	285		
		X	7597	3008	1338	382	904	574	561	178	285		
		TONNES		JAN	8223	3359	1406	462	940	915			

TAB. 8

import
EXTRA (EUR-9)

CST	Produits - Products	1973	EUR-9	Deutschland	France	Italia	Nederland	Belg.-Lux.	United Kingdom	Ireland	Denmark
053	PREPARED OR PRESERVED FRUIT	1000 EUR	JAN 46435	16437	4631	824	3043	1440	16276	393	1388
		FEV 35480	12559	4518	361	2654	1164	12880	392	952	
		MAR 43012	13907	6031	323	2981	1865	16532	551	822	
		AVR 40061	12854	4823	823	2450	1353	12996	448	1234	
		MAI 47420	14143	4878	530	2990	1905	20043	1185	1742	
		JUN 41195	12848	5028	991	2759	1520	16557	466	1026	
		JUL 41256	11221	4616	937	2960	1615	18071	844	988	
		AOU 46914	11363	4544	1110	3150	2091	21350	991	1240	
		SEP 46077	15994	5239	1009	3153	1845	17313	382	1038	
		OCT 55827	19809	5053	832	3507	1793	22349	615	1869	
		NOV 57948	20603	5330	786	3167	2096	21933	569	1464	
		DEC 46392	11259	6342	1084	3673	1708	22897	332	1875	
	X 46668	14439	5098	806	3216	1701	18505	600	1303		
	TONS	JAN 148325	48595	21032	2982	8789	4398	57989	1165	3375	
		FEV 141282	39114	20100	1559	6885	3457	37076	30359	2731	
		MAR 136965	40255	28202	1266	7948	5447	49964	1839	2045	
		AVR 126123	37282	23352	3269	6288	3933	47481	1678	2840	
		MAI 145212	41446	21070	1826	8048	5406	59872	3538	4007	
		JUN 129688	35958	25391	3540	7434	4272	45592	1236	2265	
		JUL 127180	29771	19166	3846	7863	4414	57042	2938	2141	
		AOU 136650	29481	22934	3748	8220	5299	61501	2561	2906	
		SEP 131653	41544	20863	3875	8458	4827	48768	1131	2188	
		OCT 154660	9964	16930	1784	9940	5331	64597	2102	4061	
		NOV 162891	54226	22394	4958	14515	5068	58857	1654	3180	
DEC 132030		30546	25311	3133	9174	4125	56541	1563	3638		
X 139388	40051	22270	2912	8575	4599	53757	4314	2906			
054	EDIBLE VEGETABLES AND TUBERS	1000 EUR	JAN 72479	16856	13077	5435	9599	3292	22276	1126	818
		FEV 70154	15418	14255	5366	10148	3424	19798	663	882	
		MAR 79237	13955	20014	4182	11674	3163	24882	659	708	
		AVR 72460	9964	29569	3428	11674	2085	22006	485	713	
		MAI 97938	17949	34422	2155	9292	3636	28925	460	1099	
		JUN 74162	12850	16611	3186	10323	4486	24701	654	1357	
		JUL 35535	9974	5443	1235	10052	2107	6118	235	371	
		AOU 35221	7848	7925	1784	9548	2272	6843	178	468	
		SEP 27889	7247	4640	2839	6973	2174	3970	19	437	
		OCT 44512	13628	5394	6048	6366	2782	9700	83	511	
		NOV 68549	15762	12014	5383	8047	4428	21537	691	687	
		DEC 74052	13087	13113	8823	7803	1829	2189	923	663	
	X 62697	12878	14708	4153	8719	3278	17706	529	726		
	1000 TONS	JAN 297	83	60	33	88	29	2	2	2	
		FEV 290	74	58	28	117	35	2	2	2	
		MAR 368	87	96	28	117	35	2	2	2	
		AVR 280	53	111	22	68	22	2	2	2	
		MAI 399	95	139	14	103	33	2	2	2	
		JUN 389	84	93	2	134	48	2	2	2	
		JUL 238	69	33	8	103	24	1	1	1	
		AOU 203	55	42	7	73	21	3	3	3	
		SEP 176	60	21	12	64	15	1	1	1	
		OCT 233	78	27	1	64	15	2	2	2	
		NOV 273	72	44	35	86	33	2	2	2	
DEC 288		69	46	43	75	49	2	2	2		
X 283	73	63	26	87	30	2	2	2			
055	PREPAR. OR PRES. VEGETABLES ETC.	1000 EUR	JAN 28386	9615	4223	4099	1770	654	7366	187	472
		FEV 21687	9896	4228	1403	1249	633	3834	68	376	
		MAR 18947	7701	3668	1219	1415	945	3513	67	419	
		AVR 17171	6799	3135	2376	1415	945	3513	67	419	
		MAI 17808	8174	3438	1426	1065	493	2765	58	385	
		JUN 15723	5490	3899	2023	728	609	2634	35	305	
		JUL 16723	5837	3798	1479	1041	538	3569	98	363	
		AOU 16325	6761	3241	1249	918	712	3569	98	363	
		SEP 21679	8199	2892	1804	1039	637	6416	61	631	
		OCT 34171	11915	5126	4023	1899	770	9512	119	807	
		NOV 37241	13662	4592	2938	3126	1018	10945	271	687	
		DEC 39811	13586	4520	2938	1829	1160	11600	271	687	
	X 23806	8970	3887	2491	1410	745	5659	111	534		
	TONS	JAN 74418	19377	9917	10713	4735	1819	25552	455	1410	
		FEV 5056	22187	9786	2369	4663	1819	25552	455	1410	
		MAR 45817	15990	10049	2875	3788	2474	9473	113	1056	
		AVR 40266	13691	7182	6074	1856	1602	8277	208	1377	
		MAI 38936	14956	7845	3213	2821	1241	7746	156	958	
		JUN 34062	9879	7777	2619	1545	1065	2606	59	718	
		JUL 33403	10427	7558	3695	2252	1121	7060	250	1037	
		AOU 28768	11082	5668	1532	1685	1407	6128	128	1139	
		SEP 42469	13761	5261	2536	1862	1233	16299	102	1416	
		OCT 75761	21160	9910	644	3716	1233	26798	371	1787	
		NOV 82635	27493	7675	5150	6562	2532	3176	443	1605	
DEC 87847		26899	9067	12145	3405	3396	30380	400	2156		
X 53370	17325	8142	5509	3245	1835	17772	231	1310			
061	SUGAR AND HONEY	1000 EUR	JAN 37151	2979	8484	1444	2691	141	20741	581	90
		FEV 35324	2494	10176	139	2994	428	18948	69	76	
		MAR 50832	3223	7043	359	5055	328	34677	69	78	
		AVR 25332	2941	5445	504	2198	857	12169	62	164	
		MAI 60206	5227	11641	885	3991	1464	38706	208	84	
		JUN 40186	3167	7907	816	2061	762	25194	238	41	
		JUL 41504	3836	6906	1561	2367	160	26403	174	97	
		AOU 47084	5819	5689	971	1685	469	3440	268	150	
		SEP 44431	3824	7124	1340	3716	495	29272	93	250	
		OCT 43597	3041	9522	971	2427	567	26010	535	124	
		NOV 42144	2920	11290	351	1241	373	25592	301	76	
		DEC 35656	3492	8760	634	2309	279	21809	321	114	
	X 41958	3139	8330	834	2560	578	26163	243	112		
	TONS	JAN 358193	17639	67430	30759	59923	1204	168254	12760	225	
		FEV 286623	4995	59240	2369	53951	7862	145845	8238	119	
		MAR 464700	12272	53954	5653	86587	4474	301228	394	138	
		AVR 236692	14739	52801	7158	36176	13193	111898	518	209	
		MAI 450606	7335	59779	11480	68209	14656	287234	1779	134	
		JUN 299142	15105	48142	13729	3521	13259	170480	2804	101	
		JUL 315740	17154	29690	24720	35756	2077	203714	2553	126	
		AOU 362810	13224	40797	12361	45574	3695	242841	4105	212	
		SEP 321037	13168	38587	19177	23421	11271	214754	383	277	
		OCT 347461	5361	51857	13277	35766	3344	25886	6853	119	
		NOV 301021	6744	63533	12821	17410	3815	504669	1921	107	
DEC 246582		8001	48906	5922	17313	701	162599	2514	156		
X 332555	11311	51226	12452	42967	752	203617	3768	160			
062	SUGAR CONFECTIONARY, EXCL. CCCOA	1000 EUR	JAN 1381	462	180	122	35	166	183	9	224
		FEV 1235	357	186	53	33	210	188	1	207	
		MAR 1211	292	184	60	37	235	256	1	146	
		AVR 967	200	109	109	109	109	109	1	167	
		MAI 1256	31	133	102	35	212	248	2	207	
		JUN 1207	252	120	89	58	236	225	5	222	
		JUL 904	215	128	107	42	159	126	1	127	
		AOU 923	209	140	104	42	159	126	1	166	
		SEP 1479	459	164	42	58	295	272	1	189	
		OCT 1932	628	287	141	85	248	318	7	218	
		NOV 1779	556	275	63	109	241	333	2	200	
		DEC 1301	443	130	143	143	143	143	2	143	
	X 1298	366	173	95	53	201	223	2	185		
	TONS	JAN 1808	510	225	130	52	204	404	8	274	
		FEV 1490	449	170	76	77	279	1	188		
		MAR 1437	311	211	47	43	278	405	1	140	
		AVR 1244	262	144	94	103	137	322	1	181	
		MAI 1480	354	131	103	32	288	337	1	234	
		JUN 1482	302								

TABLE 8
import
INTRA (EUR-9)

CST	Produits - Products	1973	EUR-9 ¹⁾	Deutschland	France	Italia	Nederland ²⁾	Belg.-Lux.	United Kingdom	Ireland	Denmark	
071	CAFE	1000 EUR	JAN	6871	997	1274	282	808	2832	414	191	73
		FEB	8179	2057	2170	186	698	3033	153	183	29	
		MAR	8996	1226	2010	109	816	4501	332	228	274	
		AVR	8353	1334	1612	143	676	3953	287	202	146	
		MAI	9035	1475	2382	321	785	3716	318	251	102	
		JUN	6716	1477	1725	61	621	2111	316	132	90	
		JUL	6971	847	1815	75	561	2993	442	178	60	
		AOU	9688	1646	2123	411	788	4011	183	434	92	
		SEP	7745	955	1755	140	728	3750	121	187	69	
		OCT	10169	1381	2508	352	1233	4672	402	178	113	
		NOV	9289	811	2107	251	1076	4354	370	301	19	
		DEC	9198	2051	2036	241	722	3782	293	88	115	
	X	8479	1286	1960	243	776	3610	293	213	99		
	TONNES	JAN	3712	475	439	58	431	1755	405	58	47	
	FEB	3436	491	530	40	346	1826	140	46	55		
	MAR	4666	271	575	21	437	2805	165	55	21		
	AVR	4258	277	424	63	286	2614	177	39	109		
	MAI	4414	365	638	84	285	2705	226	61	70		
	JUN	2903	375	450	94	191	1466	221	39	67		
	JUL	3314	344	427	32	173	1944	305	26	29		
	AOU	4514	341	472	66	317	2544	138	39	49		
	SEP	3827	346	463	26	279	2537	76	50	49		
	OCT	5022	493	677	51	627	2787	265	60	61		
	NOV	4967	443	428	43	428	3131	273	82	5		
DEC	4587	887	564	51	323	2635	78	24	54			
X	4135	465	523	52	344	2416	215	56	64			
072	CACAO	1000 EUR	JAN	5384	1799	448	73	227	1213	1191	269	164
		FEB	6155	2031	665	75	415	1321	1052	367	149	
		MAR	7533	2551	830	109	494	1361	1865	140	179	
		AVR	6331	2585	485	180	480	1407	767	301	186	
		MAI	7091	2338	641	228	568	1250	125	172	251	
		JUN	8155	2246	712	172	658	1255	2617	370	259	
		JUL	5890	1248	257	56	942	668	2155	472	92	
		AOU	10466	2964	322	141	510	1710	4336	202	281	
		SEP	10090	2900	497	219	580	1271	3020	218	320	
		OCT	11313	450	848	655	2374	2165	137	450		
		NOV	9493	3706	525	138	565	2104	1710	231	514	
		DEC	8265	2207	723	220	232	1656	2936	192	199	
	X	8029	2594	583	148	225	1523	2148	256	253		
	TONNES	JAN	5280	1754	481	96	307	1086	1076	285	195	
	FEB	6956	1979	827	100	700	1214	1180	759	197		
	MAR	6947	2462	281	128	635	1274	1385	153	188		
	AVR	6119	2462	281	128	459	1281	581	443	200		
	MAI	6061	2153	610	230	552	1131	562	169	248		
	JUN	6838	2116	672	187	559	1050	1655	359	238		
	JUL	5004	1141	358	58	762	624	1353	524	142		
	AOU	7939	2407	265	214	410	1695	2881	154	283		
	SEP	7761	2233	412	199	391	1620	2358	217	290		
	OCT	8461	3452	634	195	342	1699	1477	115	357		
	NOV	6942	2601	436	197	536	1446	1315	99	395		
DEC	6147	1709	540	159	179	1173	1921	215	203			
X	6704	2208	553	163	488	1250	1526	291	245			
073	CHOCOLAT ET PREPARAT-AU CACAO	1000 EUR	JAN	14924	4987	4097	1269	1162	1706	1234	170	299
		FEB	14395	5063	3928	1025	1067	1896	1105	108	203	
		MAR	15740	5231	4256	600	1326	1896	2038	105	288	
		AVR	15606	5111	3487	983	1028	1722	2545	115	215	
		MAI	15841	5411	4065	861	1058	1935	2027	115	255	
		JUN	15644	4881	4499	815	1069	1195	3108	113	256	
		JUL	12585	3675	2873	602	611	931	3508	74	311	
		AOU	12673	2569	3110	776	873	1767	3115	136	383	
		SEP	17188	4465	5135	1811	774	2744	2866	141	519	
		OCT	21155	6412	5237	2390	1594	2346	3346	138	775	
		NOV	19157	6638	5172	1059	1350	2091	2167	163	517	
		DEC	16638	6339	3499	2434	1883	1524	2365	120	354	
	X	16072	5096	4103	1202	1076	1741	2365	120	365		
	TONNES	JAN	16348	5639	4551	1163	1085	1902	1592	141	272	
	FEB	15569	5798	4296	965	918	1828	1555	79	130		
	MAR	18487	5915	4768	600	1301	2040	3395	99	220		
	AVR	19805	6075	3957	952	1003	1884	5622	123	190		
	MAI	20059	6524	4571	904	975	1342	5466	117	218		
	JUN	20105	5794	4609	658	1023	1347	6382	104	188		
	JUL	23739	4131	9565	1811	546	1041	7568	87	240		
	AOU	15898	2904	3097	681	847	1583	6385	135	265		
	SEP	18476	5006	4781	1446	825	2043	3859	130	383		
	OCT	20924	6588	4736	1909	1257	2584	3259	106	485		
	NOV	19561	4793	5060	896	1207	1810	3169	136	360		
DEC	16370	6236	3558	2049	746	1464	1999	63	255			
X	18777	5617	4792	1074	978	1745	4185	117	265			
074	THE ET MATE	1000 EUR	JAN	1389	65	15	97	172	115	819		102
		FEB	1568	73	12	154	105	115	1020	8	77	
		MAR	1971	106	15	85	107	77	1493		88	
		AVR	1872	134	8	155	46	68	1344	7	130	
		MAI	3149	149	20	109	109	128	2527		148	
		JUN	2898	133	9	143	134	48	2315		96	
		JUL	1926	95	5	40	127	74	1534		58	
		AOU	2521	257	8	86	77	146	1888	1	58	
		SEP	1480	97	23	188	178	176	1176		65	
		OCT	2629	135	1	192	433	85	1605	7	171	
		NOV	2115	96	9	234	61	75	1593	2	45	
		DEC	3031	61	15	150	86	75	2562	6	80	
	X	2231	117	12	137	128	86	1656	2	93		
	TONNES	JAN	1456	19	5	39	145	51	1148		45	
	FEB	1848	28	6	74	77	45	1561	7	50		
	MAR	2472	33	6	37	75	41	2232		47		
	AVR	2553	44	4	66	48	31	2271	5	84		
	MAI	4104	41	4	101	76	16	3787		74		
	JUN	3899	43	3	172	64	30	3526		62		
	JUL	2903	28	2	149	27	38	2255		33		
	AOU	3082	77	3	61	70	62	2780		28		
	SEP	2090	30	9	76	54	48	1825		45		
	OCT	3041	41	3	127	299	46	2466	3	109		
	NOV	2663	33	9	155	59	30	2399	8	21		
DEC	4313	25	6	75	72	33	4056	1	43			
X	2869	37	5	75	108	35	2545	2	53			
075	EPICES	1000 EUR	JAN	755	366	12	18	137	116	61	20	25
		FEB	587	220	21	36	97	130	42	7	34	
		MAR	1971	106	15	85	107	77	1493		88	
		AVR	1872	134	8	155	46	68	1344	7	130	
		MAI	3149	149	20	109	109	128	2527		148	
		JUN	2898	133	9	143	134	48	2315		96	
		JUL	1926	95	5	40	127	74	1534		58	
		AOU	2521	257	8	86	77	146	1888	1	58	
		SEP	1480	97	23	188	178	176	1176		65	
		OCT	2629	135	1	192	433	85	1605	7	171	
		NOV	2115	96	9	234	61	75	1593	2	45	
		DEC	3031	61	15	150	86	75	2562	6	80	
	X	2231	117	12	137	128	86	1656	2	93		
	TONNES	JAN	463	183	35	10	111	53	44	14	14	
	FEB	336	119	8	22	61	45	65	31	3	16	
	MAR	394	159	9	17	30	108	45	15	12		
	AVR	312	104	7	14	52	65	40	13	17		
	MAI	367	99	16	41	45	88	59	14	14		
	JUN	248	116	23	10	23	48	31	9	5		
	JUL	240	283	27	10	43	38	31	5	8		
	AOU	572	283	22	18	92	80	35	3	17		

TAB. 8

import
EXTRA (EUR-9)

CST	Produits - Products	1973	EUR-9	import							Ireland	Danmark
				Deutschland	France	Italia	Nederland	Belg.-Lux.	United Kingdom			
071	COFFEE	1000 EUR	JAN	109542	33385	22110	17435	12626	3858	12490	31	7567
			FEB	90535	28617	21229	13269	11190	4720	7544	9	3957
			MAR	113618	43095	23801	13006	12738	5424	12150	59	3345
			AVR	103852	37352	23150	14257	14257	5811	14257	28	4841
			MAI	117227	36553	23050	14224	14482	5511	14482	40	8603
			JUN	97946	29091	22013	14274	8518	5622	13550	5	4873
			JUL	89534	30578	18180	11479	11215	4453	8572	33	4624
			AOU	86730	25614	17443	11999	11309	3494	10283	31	6057
			SEP	104054	29397	20053	14141	10543	5071	17366	11	5472
			OCT	117214	38572	24685	13401	16112	5389	13053	35	5967
			NOV	118593	34358	21700	18575	15253	4473	18595	95	5544
			DEC	107462	34304	20716	17182	12022	4670	15820	20	7132
			X	104693	33410	21403	14793	12230	4995	12314	33	5715
	TONS	JAN	104761	28911	23817	19147	11518	3564	11317	33	6453	
		FEB	87173	24171	23763	16357	10169	4324	6484	9	3437	
		MAR	108509	35650	25293	15959	11996	5065	11390	57	3098	
		AVR	99180	30785	22307	18678	9700	3618	9616	20	4456	
		MAI	110894	30211	24176	16407	12940	5014	14336	37	7773	
		JUN	91895	24576	23217	16902	10767	5162	12392	5	4912	
		JUL	86311	25883	19216	13529	10406	4112	8508	30	4228	
		AOU	82168	22673	18962	12855	10360	3257	8612	29	5421	
		SEP	102069	26019	20763	18354	9371	4546	18210	11	4797	
		OCT	112792	34340	25939	14481	17701	5038	12950	38	5441	
		NOV	110993	30014	22395	21440	13371	4156	14508	89	4619	
		DEC	97187	28859	21315	17993	10164	4961	17912	3	5978	
		X	99706	28508	22514	16842	11020	4401	11405	30	4987	
072	COCOA	1000 EUR	JAN	32821	11552	4021	2212	9618	1355	2670	1357	36
			FEB	40452	10002	5056	3561	1768	1371	11079	1659	556
			MAR	34216	8940	5563	1185	10763	1235	5584	816	133
			AVR	33159	9550	4353	4473	953	903	903	903	903
			MAI	36099	8276	4340	2453	8742	1250	10487	208	343
			JUN	29509	7509	4031	2769	6349	558	7591	243	459
			JUL	24926	4887	3543	1742	7253	69	5865	811	134
			AOU	38225	7369	3744	4413	9186	705	14290	197	197
			SEP	36231	8776	6314	5164	8026	1135	6379	231	206
			OCT	40700	11999	6587	2905	9878	679	8504	106	42
			NOV	38308	10895	6846	3034	7271	1240	8975	106	16
			DEC	40847	9117	6752	4481	8449	1177	1177	62	84
			X	35463	9072	5094	2866	8520	1025	8085	609	192
	TONS	JAN	51720	19779	5962	3107	14907	2276	3484	2152	53	
		FEB	64733	16523	6810	4870	10888	1866	1866	2030	91	
		MAR	52930	15212	7243	2037	16264	2001	5558	1385	230	
		AVR	49239	14851	5643	3771	13965	1358	8042	1467	142	
		MAI	51882	12564	5297	3580	12721	1805	15013	344	558	
		JUN	38154	11164	4399	1757	757	757	1165	613	613	
		JUL	52088	6905	23312	2396	8979	924	7927	1423	623	
		AOU	45125	9064	3035	3666	11843	948	15170	1106	293	
		SEP	44122	11314	5200	5544	9711	1430	7234	398	285	
		OCT	46482	14284	6721	3106	1174	1174	1174	1174	1174	
		NOV	36482	11956	6721	2891	1739	1490	7104	56	25	
		DEC	40192	10483	5650	4257	8300	1366	9153	904	79	
		X	47382	12841	7033	3695	11192	1443	9832	1649	298	
073	CHOCOLATE AND COCOA PREPARAT.	1000 EUR	JAN	2237	349	286	136	16	74	840	1	535
			FEB	1763	492	282	66	53	202	450		218
			MAR	1832	418	412	62	127	382	424		424
			AVR	1599	388	416	76	6	313	313		313
			MAI	1611	271	233	134	11	125	437	3	397
			JUN	1672	287	325	146	9	94	397		414
			JUL	1660	155	360	123	11	47	569		396
			AOU	1800	232	169	15	5	62	62	3	51
			SEP	3113	364	476	208	15	144	1301	1	604
			OCT	3292	513	479	151	59	183	919	19	969
			NOV	2733	360	208	113	7	176	1016		851
			DEC	2087	353	271	37	4	181	453		551
			X	2117	352	326	137	19	118	64C	3	522
	TONS	JAN	2509	588	306	122	13	86	506		488	
		FEB	2027	828	294	84	2	17	428		192	
		MAR	1937	747	396	49	5	108	345		186	
		AVR	1832	692	362	64	8	60	350		236	
		MAI	1827	495	177	152	8	260	409	2	322	
		JUN	1781	569	282	126	9	85	386		322	
		JUL	1500	269	297	160	10	44	471		248	
		AOU	1401	213	119	140	5	60	446	1	416	
		SEP	2459	341	433	157	8	110	959		449	
		OCT	2573	479	424	154	9	119	663		652	
		NOV	2066	366	142	101	7	161	696	5	593	
		DEC	1625	337	210	229	13	109	343	2	382	
		X	1961	494	287	128	15	116	540	1	381	
074	TEA AND MATE	1000 EUR	JAN	22710	1481	683	300	1307	133	18391	274	141
			FEB	14088	1276	725	288	942	86	9572	1099	88
			MAR	19001	1050	847	212	2132	86	14455	232	115
			AVR	13353	972	789	29	166	190	1289	716	92
			MAI	19711	1019	534	275	2334	248	14011	1133	157
			JUN	14177	959	964	144	1426	113	10053	373	145
			JUL	12564	1033	717	353	1507	47	8265	465	107
			AOU	15988	676	668	158	1153	82	1153	465	107
			SEP	18832	945	662	153	2864	87	13100	940	86
			OCT	16759	1798	682	134	2023	52	10977	944	120
			NOV	18344	1459	875	352	1880	52	12129	1489	108
			DEC	14919	2036	713	219	393	52	9303	390	121
			X	16955	1225	738	225	1820	105	12605	721	116
	TONS	JAN	25821	1074	321	268	1795	125	21801	313	123	
		FEB	16166	928	378	84	134	85	11770	1292	71	
		MAR	26046	799	416	86	6022	51	18256	307	108	
		AVR	23778	733	425	215	6112	187	15056	968	82	
		MAI	25173	779	300	315	4012	245	18025	1355	142	
		JUN	17564	750	501	160	160	92	13520	477	137	
		JUL	16240	756	410	372	2117	37	11849	601	99	
		AOU	22651	528	325	175	3961	47	16735	788	92	
		SEP	27913	679	417	161	7584	74	17504	1009	84	
		OCT	19964	1161	361	142	2804	49	14114	1149	105	
		NOV	20323	973	463	551	911	44	14560	1720	101	
		DEC	14994	1245	389	198	1037	44	11471	499	110	
		X	21386	867	392	243	3395	90	15422	873	104	
075	SPICES	1000 EUR	JAN	6216	2434	1575	498	526	189	839	21	134
			FEB	5947	2619	1380	601	404	156	64C	26	121
			MAR	5792	2116	1363	377	623	140	1090	9	76
			AVR	5662	2166	1161	341	587	87	1204	45	79
			MAI	5411	1689	1601	342	463	163	942	15	136
			JUN	5296	1920	1197	463	487	141	925	22	141
			JUL	5336	1888	1218	355	497	108	1100	36	134
			AOU	4749	1865	876	463	450	105	1015	19	137
			SEP	6097	2291	1039	769	487	167	1167	29	148
			OCT	6966	2772	1754	479	637	185	924	30	185
			NOV	7208	2733	1713	561	611	125	1153	36	246
			DEC	8032	3115	203	598	611	125	1153	29	246
			X	6059	2282	1414	513	527	148	1004	28	143
	TONS	JAN	6284	2500	1366	468	515	195	1083			

TAB. 8
import
INTRA (EUR-9)

CST	Produits - Products	1973	EUR-9 ¹⁾	Deutchland	France	Italie	Nederland ¹⁾	Belg.-Lux.	United Kingdom	Ireland	Danmark	
081	ALIMENTS POUR ANIMAUX	1000 EUR	JAN	48229	9217	7129	5354	10131	5185	5005	523	1685
			FEB	43714	8577	5780	5790	8152	8568	5668	257	1244
			MAR	47542	7584	7780	4482	10442	11022	3874	548	1810
			AVR	43392	5814	7780	6988	5915	8185	4165	779	1804
			MAI	48507	8437	6157	6187	5142	10536	5656	449	1943
			JUN	57183	9712	8138	6026	10168	11752	7026	544	3607
			JUL	65717	8024	8441	7855	9855	11896	10046	733	8867
			AOU	64781	7202	11641	7281	10232	12657	10356	487	4885
			SEP	56083	6466	8873	8213	6077	5330	11354	911	3062
			OCT	68538	5175	9189	7512	13646	14575	11045	1331	3242
			NOV	61648	9693	8826	4260	14897	12376	7053	671	3872
			DEC	66632	9592	8811	10540	13751	12504	5524	584	4486
		X	55997	8183	8059	6707	10704	11033	7248	686	3377	
		TONNES	JAN	431236	92706	51396	20037	159189	53937	2686	11285	11285
			FEB	355029	83073	42175	20085	115304	80580	5334	8478	8478
			MAR	393406	68463	54695	16752	134108	104612	3962	10814	10814
			AVR	314111	51753	39600	23039	108785	75361	6319	9436	9436
			MAI	308924	67142	34632	21157	93935	78714	1574	11770	11770
			JUN	360279	60986	46658	21422	129463	81701	2366	17682	17682
			JUL	352527	63016	42852	23877	104890	82191	4118	31987	31987
			AOU	311950	51179	31174	23799	101733	68866	1888	15882	15882
			SEP	296577	45017	42119	24793	88743	76549	3307	15650	15650
			OCT	491963	70594	46154	24036	146921	168350	17909	18000	18000
			NOV	479586	80946	45955	15869	167171	144651	3303	21692	21692
DEC	464409		75923	47954	15869	157524	130546	4038	24252	24252		
X	381660	67569	45420	21988	125058	100106	4735	16744	16744			
091	MARGARINE ET GRAISSES ALIMENT.	1000 EUR	JAN	5377	290	342	159	316	402	3604	49	215
			FEB	3456	285	241	124	231	50	1560	42	33
			MAR	4694	400	339	69	385	57	2844	87	33
			AVR	4291	235	302	157	480	552	2353	135	36
			MAI	6639	381	352	149	866	866	4371	72	54
			JUN	6888	464	351	229	599	717	4398	142	62
			JUL	6895	319	249	48	694	814	4476	265	30
			AOU	4861	306	350	80	753	927	2231	120	94
			SEP	6520	608	390	120	556	1223	3337	127	159
			OCT	7375	631	702	185	102	1708	4452	188	188
			NOV	6179	692	725	145	456	721	3081	183	176
			DEC	6845	597	614	91	553	668	4055	147	120
		X	5943	434	415	128	528	765	3434	134	102	
		TONNES	JAN	24658	750	1113	279	1135	1421	18666	65	1230
			FEB	14080	776	846	214	815	1579	5508	67	274
			MAR	18932	1040	1133	152	1364	1833	12751	115	165
			AVR	15252	563	533	296	1025	1025	1688	104	168
			MAI	24905	926	1049	267	1997	2863	17522	133	173
			JUN	23601	1187	1034	398	1894	2216	16385	213	273
			JUL	21873	807	724	108	2020	2266	1555	696	696
			AOU	13558	555	958	100	1000	254	6845	254	239
			SEP	16725	1441	1015	153	1422	3073	9020	166	394
			OCT	22018	1395	1755	299	2028	3310	12565	309	418
			NOV	15643	1468	1801	247	1318	1839	8165	279	462
DEC	17082		1295	1750	240	1318	1888	10754	195	321		
X	19042	1012	1155	228	1262	2235	12237	240	350			
099	PREPARATIONS ALIMENTAIRES, NOA.	1000 EUR	JAN	11575	2313	1296	952	637	3420	1039	819	859
			FEB	10588	2302	1150	776	715	3720	810	847	264
			MAR	11936	2614	1285	684	1280	3801	1052	534	286
			AVR	12322	2471	1286	1057	1184	3608	1574	826	316
			MAI	14436	3019	1568	1151	1554	4082	1447	1038	527
			JUN	14332	3106	1569	1059	1504	3665	1450	1641	407
			JUL	13475	2615	1451	1410	1373	3623	1574	991	438
			AOU	13032	2726	1343	1136	1378	3742	1431	800	476
			SEP	11996	2479	1366	1143	1332	3186	1164	398	392
			OCT	14608	3119	1422	1362	1416	4146	1600	593	574
			NOV	14297	2991	1491	653	1219	4553	1734	1100	516
			DEC	12296	2121	1387	1135	1152	3578	1300	680	499
		X	12907	2656	1381	1094	1241	3800	1351	518	466	
		TONNES	JAN	20295	5021	2068	1333	1125	6875	2327	1542	1542
			FEB	17437	4570	1794	1001	1152	6884	1426	510	510
			MAR	19550	5499	1934	801	7042	7051	2122	481	481
			AVR	20242	5087	2079	1686	2188	5687	1587	609	609
			MAI	23702	6815	2451	1454	2480	7527	2281	695	695
			JUN	23513	6791	2374	2301	2199	7239	1585	625	625
			JUL	21956	5594	2158	1548	2154	7065	2057	644	644
			AOU	22456	5496	2061	1413	2156	7870	2176	685	685
			SEP	20365	5101	2203	1595	2448	6637	1808	565	565
			OCT	22851	5971	2205	1774	2286	7422	2357	816	816
			NOV	22250	6220	2301	682	1823	6624	2221	823	823
DEC	20104		4625	2299	1044	1043	8858	1230	616	616		
X	21308	5542	2191	1478	2021	7360	1976	719	719			
111	BOISSONS N. ALC., SF JUS FRUITS	1000 EUR	JAN	2319	1104	185	28	174	751	25	4	4
			FEB	2807	1310	230	55	226	427	44	4	4
			MAR	3357	1581	311	74	225	1078	85	3	3
			AVR	3260	1510	266	74	214	1100	78	14	14
			MAI	4617	2159	312	521	231	1103	103	39	11
			JUN	5133	2488	312	522	232	1607	75	33	8
			JUL	6286	3135	435	320	225	1596	116	39	16
			AOU	5078	2371	329	617	217	1356	93	20	4
			SEP	4591	1941	237	284	225	1366	64	91	4
			OCT	4350	1277	197	202	252	1283	65	5	5
			NOV	3266	1557	150	182	165	1073	55	29	7
			DEC	2826	1226	184	233	90	565	123	3	2
		X	3931	1816	271	271	223	1225	88	30	7	
		TONNES	JAN	599249	7657	687	110	563890	26851	14	14	
			FEB	442995	9912	422	253	419811	12083	15	15	
			MAR	525653	10761	1288	281	445918	10755	11	11	
			AVR	566253	15823	1053	293	526975	13492	16	16	
			MAI	546392	14383	1543	1619	435808	63005	34	34	
			JUN	533994	20957	2301	2281	491286	17141	28	28	
			JUL	370713	71123	1848	1281	565562	136262	178	178	
			AOU	649906	20923	1318	2102	590997	34305	170	87	
			SEP	514205	14155	1134	980	482882	14804	237	13	
			OCT	584332	17326	862	776	549940	15311	94	18	
			NOV	56555	13465	724	1023	516476	33727	123	22	
DEC	47605		17825	739	1046	446313	11656	67	9			
X	564238	15359	1202	1004	503521	43056	149	27				
112	BOISSONS ALCOOLIQUES	1000 EUR	JAN	88272	25976	18061	5353	4925	8084	22477	1102	2294
			FEB	81444	28903	11698	4393	3503	5372	20428	526	2221
			MAR	83620	24476	11091	4185	4382	6824	27734	1132	1796
			AVR	79791	23258	9941	832	4141	8015	16262	1495	2783
			MAI	94497	25044	14603	9505	4297	8878	27928	1235	3007
			JUN	90371	21364	15576	9808	4183	8127	27355	1601	2357
			JUL	91463	20637	15029	13040	3481	7104	25066	1287	2979
			AOU	75747	19045	10775	6394	3324	5357	27815	1167	2666
			SEP	82730	18934	11413	9603	3773	8567	26626	1451	2463
			OCT	98598	21115	12088	8956	4432	11345	36679	1169	2767
			NOV	101265	24002	9839	6640	5545	13133	35585	1485	3032
			DEC	95670	23168	12309	14557	5243	13812	31128	1	

TAB. 8

TRADE OF THE EC
by products

import
EXTRA (EUR-9)

CST	Products - Products	1973	EUR-9	Deutschland	France	Italia	Nederland	Belg.-Lux.	United Kingdom	Ireland	Denmark		
081	FEEDING-STUFF FOR ANIMALS 1000 EUR	JAN	152124	47615	21353	11380	26281	10988	22239	1729	10539		
		FEB	171227	3678	1613	8504	8233	15121	15121	372	9493		
		MAR	171227	36937	25870	6663	22203	6663	15121	1250	9573		
		AVR	109437	27953	22360	9853	21122	6696	13780	1469	6204		
		MAI	122288	34584	21788	6377	25073	7813	15024	2315	9314		
		JUN	112703	29167	2156	9823	18366	7610	16158	8804	8804		
		JUL	147233	44694	24165	10815	26494	11134	17762	2500	9697		
		AOU	166807	49018	29720	10408	29320	13401	23203	2195	9542		
		SEP	152333	36403	31146	16101	23107	10666	22355	1646	10909		
		OCT	164445	50545	18526	23345	23794	10922	21858	1723	1852		
		NOV	134455	38680	19070	13302	27264	10908	18388	1769	1769		
		DEC	129342	36279	16034	27090	23656	7613	12652	399	5619		
		X	136572	39038	22676	12800	24268	9135	17731	1510	9414		
		091	MARGARINE & SHORTENING 1000 EUR	JAN	4458	133	152	64	172	506	3333	76	22
				FEB	949	117	38	221	137	257	478	1	6
				MAR	1330	129	7	32	137	257	478	1	6
				AVR	1379	109	13	293	59	98	785	22	1
				MAI	2535	117	307	60	560	330	1159	1	1
				JUN	2310	107	182	103	300	117	1406	1	1
				JUL	3802	131	40	160	482	103	2749	1	79
				AOU	1835	142	40	44	595	141	817	1	55
				SEP	2243	141	94	48	401	191	1335	1	33
				OCT	1999	213	2	4	428	29	836	1	125
				NOV	3154	253	42	11	122	176	2521	1	29
DEC	3026			242	1	80	115	70	2510	1	31		
X	2418			155	84	121	294	206	1520	9	8		
099	FOOD PREPARATIONS, NES. 1000 EUR			JAN	4023	1035	607	76	207	128	1551	36	383
				FEB	3778	953	678	178	198	178	1392	24	34
				MAR	4192	1311	545	93	123	175	1483	38	424
				AVR	3518	954	398	98	157	172	1334	53	352
				MAI	4872	1146	673	189	181	143	1965	25	550
				JUN	3996	1033	533	108	132	140	1340	25	401
				JUL	3831	803	603	134	146	174	1433	31	505
				AOU	3541	730	490	150	165	117	1470	38	381
				SEP	3817	852	636	104	171	105	1401	36	512
				OCT	5237	848	867	97	248	224	2531	73	417
				NOV	5191	1011	875	103	281	198	2252	81	490
		DEC	5667	1236	482	140	196	193	2675	49	696		
		X	4305	993	607	120	173	163	1752	43	454		
		111	N-ALCOH. BEVERAG., EX. FRUIT JUIC 1000 EUR	JAN	168	58	10	14	8	51	1	40	
				FEB	119	54	15	14	7	2	70	27	
				MAR	272	69	24	6	6	10	3	35	
				AVR	188	89	38	7	6	7	71	64	
				MAI	322	124	38	6	6	3	71	60	
				JUN	211	74	47	4	8	2	22	78	
				JUL	632	453	68	2	7	2	22	65	
				AOU	300	144	43	37	7	1	39	85	
				SEP	254	196	16	10	2	2	41	38	
				OCT	216	75	30	11	7	10	6	58	
				NOV	160	74	11	16	3	3	72	65	
DEC	241			55	23	16	3	6	32	58			
X	257			115	29	13	6	3	32	65			
112	ALCOHOLIC BEVERAGES 1000 EUR			JAN	4955	2647	2084	30	30	6	193		
				FEB	1565	1191	84	61	43	6	185		
				MAR	1734	1096	113	142	43	6	332		
				AVR	1611	975	138	184	65	49	281		
				MAI	3153	2537	129	138	43	25	281		
				JUN	1409	639	165	269	35	2	299		
				JUL	72936	8451	63992	52	61	20	359		
				AOU	188	819	175	545	47	4	298		
				SEP	5517	4845	19	333	22	4	295		
				OCT	873	362	123	112	23	1	252		
				NOV	1910	1465	61	148	46	14	176		
		DEC	1214	861	84	177	22	17	253				
		X	8230	2141	5597	180	40	12	259				
		112	ALCOHOLIC BEVERAGES 1000 EUR	JAN	25893	6560	3728	595	3359	2379	8000	223	1049
				FEB	21525	6780	4030	728	1759	251	4421	457	1199
				MAR	26352	5440	6706	621	3215	2563	6422	243	1142
				AVR	27952	6600	5716	1448	2248	2616	7791	160	1373
				MAI	31341	5557	9031	1344	3170	2758	7615	452	1414
				JUN	33496	5070	9933	1648	3090	2811	8665	254	1414
				JUL	39377	5922	12379	2051	2144	2279	12083	381	2138
				AOU	33049	5032	11305	1109	2446	2575	9063	248	1271
				SEP	38323	5291	11498	2023	2288	2748	12283	196	1996
				OCT	40345	7247	8825	1133	2621	1095	14760	574	2074
				NOV	44338	7902	10281	1186	2505	3803	16095	450	2116
DEC	44456			9110	12085	2386	2127	3888	11751	881	2228		
X	33871			6378	8793	1356	2581	2806	9937	377	1644		
112	ALCOHOLIC BEVERAGES TONS			JAN	49546	17328	10121	1258	7159	10937	2744		
				FEB	46132	17168	12360	1661	3382	9078	2484		
				MAR	65915	14924	29204	2280	6123	10976	2408		
				AVR	66996	16409	26942	4823	4889	11092	2449		
				MAI	81548	11967	45119	4365	6344	11456	2297		
				JUN	88694	11249	49074	7309	6015	11466	3552		
				JUL	99937	12404	60349	8081	4305	10238	4146		
				AOU	90055	10018	58017	3188	4093	10493	3127		
				SEP	94463	10180	59065	6022	4058	10595	297		
				OCT	75787	14968	37388	2134	5052	11404	762		
				NOV	84881	14928	46706	1255	4575	12680	518		
		DEC	72260	16724	5471	374	5471	11015	257				
		X	78184	14022	40788	3756	5013	11005	237				

import
INTRA (EUR-9)

CST	Produits - Products	1973	EUR-9 ¹⁾	Deutschland	France	Italia	Nederland ¹⁾	Belg.-Lux.	United Kingdom	Ireland	Danmark	
121	TABACS BRUTS ET DECHETS	1000 FUR	JAN	5305	484	1037	36	1656	1439	653		
		FEV	5015	1422	140	34	1292	1503	624			
		MAR	5076	947	287		1540	1685	560		53	
		AVR	4766	1332	216		1443	1685	395			
		MAI	7086	2338	130		1626	1606	526			
		JUN	6650	1674	223	1	1577	1563	1607		27	
		JUL	4334	1042	277		1566	782	238			
		AOU	6443	2246	165		591	1715	1210		116	
		SEP	4469	672	277	2C	1450	1565	535			
		OCT	6788	1395	238	1	2344	2203	481		126	
		NOV	6576	1209	386		1957	2226	758			
		DEC	5717	1029	728		1770	1667	523			
	X	5684	1318	371	e	1660	1620	678		27		
	TONNES	JAN	4193	590	1946		726	757	164			
		FEV	4326	1316	1409	15	566	735	280			
		MAR	4525	920	1148		681	861	322		33	
		AVR	3889	1366	932		654	733	205			
		MAI	6879	2237	2516		934	862	307			
		JUN	5029	1726	1334	1	821	816	244		24	
		JUL	3873	967	1064		1223	656	141		21	
		AOU	5276	2093	1164		466	856	620		76	
		SEP	4114	788	1741	24	576	794	207			
		OCT	5745	1544	1473		1102	1172	315		86	
		NOV	6091	1185	2146		947	1050	763			
DEC		5103	1075	2195		867	776	150				
X	4924	1317	1639	5	799	823	319		18			
122	TABACS FABRIQUES	1000 EUR	JAN	9620	1657	1791	1338	445	1682	1510	558	235
		FEV	11483	1370	2185	3274	211	2125	1584	436	298	
		MAR	13736	1596	2820	4706	311	2168	1635	353	143	
		AVR	13761	1477	2134	5744	421	1568	1287	408	337	
		MAI	14759	1676	2979	4802	592	1833	1527	408	438	
		JUN	13133	1710	2763	3409	714	2023	1568	521	425	
		JUL	11687	1206	3155	3084	747	1300	1685	206	299	
		AOU	17880	2832	1334	735	1207	1416	314	334	383	
		SEP	26560	1724	2832	16522	888	1656	1511	440	474	
		OCT	18027	1792	4052	5319	1150	2455	2352	543	364	
		NOV	21319	1839	3318	9767	933	2032	2536	563	331	
		DEC	16446	1362	3003	6557	1246	1616	1816	465	164	
	X	15701	1566	2834	6111	718	1514	1823	426	309		
	TONNES	JAN	2339	841	438	221	113	461	217	48		
		FEV	2704	574	576	825	74	554	256	70		
		MAR	3349	887	635	875	113	523	219	37		
		AVR	3240	697	486	1083	106	545	192	131		
		MAI	3567	839	655	1002	155	574	234	108		
		JUN	2443	943	636	735	173	613	83	63		
		JUL	2812	706	665	641	199	352	135	67		
		AOU	4089	663	587	1778	254	555	148	103		
		SEP	5859	973	522	3466	156	464	219	60		
		OCT	4445	493	793	1135	303	665	387	221		
		NOV	4932	1029	677	2052	334	522	375	83		
DEC		3906	736	576	1364	354	574	254	48			
X	3725	820	599	1248	187	547	236	85				
211	PEAUX BRUTES, SF PELLETERIES	1000 FUR	JAN	18123	1774	1450	7526	2561	1645	2659	615	493
		FEV	16993	2290	1582	6199	2021	1274	2637	647	343	
		MAR	13425	1922	1436	3246	2126	1008	2458	811	378	
		AVR	14129	2223	1602	5744	1423	1423	1423	323	223	
		MAI	16151	2290	1584	7175	2253	642	2660	491	156	
		JUN	16801	2189	1618	8211	1857	722	1518	457	193	
		JUL	11539	1411	984	5925	1117	199	1251	391	261	
		AOU	11687	1346	1146	748	1416	616	1546	318	118	
		SEP	14171	1316	1676	7253	1290	656	1572	179	227	
		OCT	16844	1932	1760	8138	1883	755	1765	280	331	
		NOV	14903	1469	2038	6195	1683	774	1595	510	295	
		DEC	15979	1549	1549	6550	1530	616	1635	426	279	
	X	15062	1754	1553	6550	1781	772	1676	444	291		
	TONNES	JAN	20850	2547	3386	7147	2568	1162	2679	581	381	
		FEV	19988	2681	3119	6278	1424	1424	2474	561	267	
		MAR	18694	2620	3119	3220	2584	1335	2584	836	234	
		AVR	18264	2379	3274	6613	2425	1135	1743	667	228	
		MAI	21398	2011	3788	7525	3156	1171	2523	683	140	
		JUN	23549	2331	3751	7951	2755	1433	2633	591	188	
		JUL	18241	2081	3026	7486	1742	450	2777	464	214	
		AOU	17321	1525	3008	5975	2568	987	2557	403	299	
		SEP	20751	1758	3626	8956	2112	1071	2713	308	183	
		OCT	25129	1946	3626	3696	3368	1246	2565	496	321	
		NOV	24860	2944	4856	8556	3086	1424	2753	854	388	
DEC		23974	2344	3798	10478	2777	1007	2676	577	317		
X	20935	2430	3565	7593	2637	1151	2718	578	263			
212	PELLETFRIES BRUTES	1000 EUR	JAN	12660	3230	756	1882	46	1605	4517	6	578
		FEV	12272	2939	1045	4654	5	1760	1700	9	100	
		MAR	8037	2025	481	3076	40	1570	808	13	4	
		AVR	9704	2675	734	2875	37	1570	1312	18		
		MAI	8641	1581	358	3679	9	1697	1241	76		
		JUN	5954	2093	352	1803	57	1103	525	16		
		JUL	4539	744	283	2242	47	455	712	5		
		AOU	4005	611	104	1044	4	1183	410	1		
		SEP	3417	872	313	1312	4	487	426	3		
		OCT	3958	902	486	1919	1	357	253			
		NOV	4753	1614	288	1205	3	576	1060	6		
		DEC	6161	1261	445	2808	3	616	1120	7		
X	7011	1798	428	2383	24	1133	1174	7	65			
221	GRAINES, NOIX, AMANDES OLEAGIN.	1000 EUR	JAN	13779	621	171	2897	411	1763	7814	14	88
		FEV	8227	760	492	4994	243	3025	539	20	69	
		MAR	9730	1763	831	2666	397	2424	1544	20	80	
		AVR	12026	1541	143	7009	127	349	2746	30	81	
		MAI	10413	2839	101	1388	1006	826	1462	212	79	
		JUN	15826	823	3	4764	1006	826	1462	212	56	
		JUL	11233	377	83	1299	785	375	8559	84	171	
		AOU	20601	757	1205	750	532	538	15671	160	988	
		SEP	15110	2212	45	3112	350	684	8224	365	108	
		OCT	13870	1646	199	3118	1607	318	3822	704	198	
		NOV	13924	1170	129	3976	340	565	7426	182	136	
		DEC	10056	3325	152	1326	313	640	4099	34	167	
	X	12901	1491	300	2947	486	1065	6320	108	185		
	TONNES	JAN	84083	2695	777	15587	1943	13285	49384	47	365	
		FEV	49244	3222	1731	16000	1175	22790	3568	81	277	
		MAR	62387	9765	2643	17841	1468	15605	10724	92	592	
		AVR	65006	7523	734	32398	590	1920	21340	140	330	
		MAI	60755	13152	438	6929	4425	3563	30851	1129	268	
		JUN	88422	4560	256	24002	4545	4313	50422	125	199	
		JUL	57336	1822	306	6578	350	1564	42547	585	528	
		AOU	95097	9087	4929	3408	3494	2733	73644	546	3717	
		SEP	65948	10045	155	13183	1830	3073	35499	1854	310	
		OCT	66733	6258	772	11925	1737	3612	41372	438	619	
		NOV	75356	4069	368	16403	1391	2443	49693	704	385	
DEC		46501	13651	445	5604	1885	2510	25018	134	461		
X	68073	6623	1130	14152	2249	6763	36020	490	646			
231	CAOUTCHOUC	1000 EUR	JAN	22031	5859	4357	4471	1617	2090	2719	373	545
		FEV	21675	6275	3505	4443	1607	2719	2740	494	492	
		MAR	21087	6005	4862	3251	1365	2198	2756	456	494	
		AVR	20860	6137	4231	3692	1338	2176	2584	420	282	
		MAI	24286	7138	4718	4767	1471	2576	3822			

TAB. 8

import
EXTRA (EUR-9)

CST	Produits - Products	1973	EUR-9	Deutschland	France	Italia	Nederland	Belg.-Lux.	United Kingdom	Ireland	Danmark
121	TOBACCO, UNMANUFACT., AND SCRAP	1000 EUR	JAN 53507	17978	1993	1188	6378	2869	18817	1051	3223
		FEB 47207	17120	4388	2606	5378	2694	16280	1778	2145	
		MAR 54233	12610	3539	2566	6831	3194	20312	3686	2145	
		AVR 42598	12448	3110	5463	2748	16608	717	194		
		MAI 56183	19297	4738	2205	5581	3225	17201	577	3359	
		JUN 63963	21083	4739	3437	4786	2124	9124	1715	4371	
		JUL 65617	21716	4800	2159	4270	2252	24960	3375	1865	
		AOU 44327	17184	2489	1185	5033	2680	12157	1604	1995	
		SEP 57357	14403	1674	6974	6650	2735	17726	1726	5469	
		OCT 83541	17428	3009	8243	5812	2827	37193	2414	6395	
		NOV 74285	16420	2322	8488	5762	2837	35027	4146	7013	
		DEC 53417	11333	2322	2751	6566	3138	21649	592	5066	
	X 58061	16150	3203	2958	5709	2835	21615	1948	3645		
	TONS	JAN 36660	12100	3722	995	5211	2359	9591	657	2025	
		FEB 32131	7819	6311	1273	4026	2340	7988	880	1494	
		MAR 38701	8655	5871	2017	5851	2467	10472	1925	1443	
		AVR 29767	8253	4468	589	431	2257	8513	494	158	
		MAI 41144	12806	7846	1312	4526	2502	9786	382	2183	
		JUN 45048	14503	6425	2452	3538	2247	12717	1049	1717	
		JUL 46228	13295	5067	1334	3317	1946	17903	2024	1342	
		AOU 33129	10186	4182	4182	4028	902	9120	910	152	
		SEP 38943	9899	2633	3962	5030	2344	11277	1021	2799	
		OCT 53105	12522	4044	4913	4622	2440	19202	1426	3937	
		NOV 46390	10951	4107	391	4468	2216	16837	2057	5363	
DEC 37073		7786	3274	2527	4272	4324	12184	1098	2198		
X 39860	10805	4856	1870	4530	2320						
122	TOBACCO MANUFACTURES	1000 EUR	JAN 1545	137	91	40	50	213	737	29	240
		FEB 1988	160	26	128	19	149	657	51	168	
		MAR 1623	160	372	7	19	149	657	51	168	
		AVR 1334	106	108	16	44	127	679	32	222	
		MAI 3525	220	437	252	49	1031	37	1347		
		JUN 2977	278	278	589	65	207	128	85		
		JUL 3137	260	622	38	840	147	844	59	327	
		AOU 3599	161	700	114	1003	171	712	17	721	
		SEP 3221	245	237	142	1207	339	786	27	238	
		OCT 3117	157	393	53	1087	242	950	27	238	
		NOV 3307	157	393	53	1087	242	950	27	238	
		DEC 5800	140	370	221	2562	291	1160	4	1056	
	X 2923	183	344	105	676	198	930	29	457		
	TONS	JAN 248	40	12	10	13	129	1	42		
		FEB 200	17	57	26	8	51	37	37		
		MAR 306	129	48	1	5	39	34	34		
		AVR 155	15	1	1	1	1	5	5		
		MAI 674	141	62	47	10	89	320	55		
		JUN 501	146	65	37	13	118	5	118		
		JUL 775	140	67	9	415	64	63	168		
		AOU 6994	278	28	28	497	99	63	168		
		SEP 1041	196	49	27	558	162	4	44		
		OCT 767	122	54	12	398	122	1	58		
		NOV 752	132	43	12	366	191	6	47		
DEC 1264		95	49	21	261	109	4	93			
X 631	95	49	21	261	109	4	93				
211	HIDES, SKINS, UNDR., EX. FUR SKINS	1000 EUR	JAN 42896	6002	11703	15810	1960	1402	5343	110	566
		FEB 42906	5938	11509	14962	1987	1711	6193	60	546	
		MAR 46196	6287	15104	12212	1454	2041	8488	101	509	
		AVR 45777	5782	14512	14484	959	1796	7676	229	339	
		MAI 55672	6335	19278	17879	1897	2641	6909	190	543	
		JUN 42460	4759	14014	14463	1464	2457	5120	51	326	
		JUL 34609	3906	11708	12257	1630	1124	3787	1	197	
		AOU 40300	2762	17913	16589	1444	1125	3026	15	156	
		SEP 36644	2636	12342	13228	1196	2760	4110	20	352	
		OCT 37361	3200	12562	13871	1235	4233	4233	49	352	
		NOV 37270	2103	12762	16078	881	1642	3449	24	355	
		DEC 36804	2045	11533	18551	674	1522	2165	24	290	
	X 41802	4305	13828	15030	1333	1838	5042	71	355		
	TONS	JAN 37231	6302	8720	13449	2604	1355	4147	118	537	
		FEB 35045	5712	9767	11762	1258	1291	4625	35	595	
		MAR 39518	6730	11687	10193	1862	1391	7064	98	493	
		AVR 37005	7188	9184	11863	1353	518	518	22	326	
		MAI 42528	7155	11944	14279	2025	1867	4636	182	400	
		JUN 36048	6523	8253	13248	1800	2066	3956	47	156	
		JUL 29078	4880	7594	10783	1730	1014	2882	23	165	
		AOU 31812	4403	11128	14649	1166	2703	3892	21	199	
		SEP 34764	4734	8594	13169	1290	2696	3892	21	199	
		OCT 33872	5473	7916	11770	2174	2196	3964	19	330	
		NOV 35579	4920	8448	15085	1406	2232	3142	46	346	
DEC 9353		4921	7299	15711	1729	1729	3239	67	355		
X 41429	5723	14758	13151	1686	1725	3965	67	353			
212	FUR SKINS, UNDRESSED	1000 EUR	JAN 53736	15256	3083	3855	85	641	18137	12	12679
		FEB 48343	13925	3977	9747	192	795	9936	47350		
		MAR 42082	18327	1333	6286	81	769	7936	12	47350	
		AVR 29742	12640	1575	3537	11	596	8270	3113		
		MAI 32855	14048	1803	5053	184	609	7979	3179		
		JUN 29040	8635	1151	3699	105	371	6788	813		
		JUL 18550	7386	1295	2118	14	423	5849	1465		
		AOU 27445	8120	1023	2066	50	308	15375	503		
		SEP 19591	7872	1057	2163	49	357	6268	1885		
		OCT 21814	13786	948	2812	111	584	49	49		
		NOV 22471	6910	834	1779	84	244	11913	1	706	
		DEC 47730	13090	2947	4935	26	673	17500	1	8069	
	X 32629	12133	1736	3972	83	542	10446	1	3717		
	TONS	JAN 99124	40023	8264	18358	19714	1468	9038	140	2119	
		FEB 118016	40465	12159	13891	29374	4804	11448	1032	5143	
		MAR 121170	42319	15289	9761	25085	3507	16461	878	8270	
		AVR 121590	18267	18566	18566	5733	5733	9455	813	4747	
		MAI 126957	50781	16248	15006	21918	4594	11542	1951	4967	
		JUN 129362	37366	16926	24870	23172	9760	10520	386	6362	
		JUL 165299	88069	16166	27708	33540	6007	5131	1307	7371	
		AOU 125218	53084	13527	12912	26181	8471	6277	117	493	
		SEP 163865	55151	17326	32662	33919	13270	8458	360	2719	
		OCT 138071	52982	11954	38850	18535	2753	11366	1166	465	
		NOV 167683	72353	20207	10278	28407	10342	15500	1767	8829	
DEC 191338		52052	23043	25074	13720	13720	13720	888	302		
X 139004	52505	15970	20661	26050	6980	10679	945	5215			
TONS	JAN 749716	318117	63006	118816	152219	12637	66435	1202	17284		
	FEB 863379	321149	72512	83055	216326	37654	79549	7995	46141		
	MAR 892081	326305	108692	57810	179772	25658	119323	4068	70453		
	AVR 783362	237079	110674	109736	159941	38272	62954	6640	58066		
	MAI 737554	316009	72678	83867	124290	30329	60471	15082	34828		
	JUN 688186	236715	70893	142800	104790	46310	45976	2331	36591		
	JUL 861023	366026	82341	147614	154402	32511	21754	10255	46112		
	AOU 584334	271564	57214	59246	106658	26214	31644	4594	17200		
	SEP 642347	228523	79247	116221	122110	43446	36594	1414	14793		
	OCT 568527	229707	62855	138145	69435	12451	47448	7032	2144		
	NOV 896134	429660	77084	44984	136605	56811	82685	10141	58165		
	DEC 1030799	493812	98375	116639	144888	67678	66794	6633	35980		
X 774620	314555	79582	101559	139286	36656	60052	6450	36480			
231	RUBBER	1000 EUR	JAN 33465	8670	7531	5681	1770	1304	7962	131	420
		FEB 36283	10277	6997	5948	2782	1405	8440	114	320	
		MAR 36043	10690	9419	4016	2707	1340	7353	219	299	
		AVR 40931	10469	10469	5797	1359	1359	447	447		
		MAI 45211	12881	9598	7723	2662	1586	10020	258	483	
		JUN 35718	9774	8162	5185	3075	1140				

import
INTRA (EUR-9)

CST	Produits - Products	1973	EUR-9 ¹⁾	Deutschland	France	Italia	Nederland ¹⁾	Belg.-Lux.	United Kingdom	Ireland	Danmark
241	BOIS CHAUFF., CHARBON DE BOIS	1000 EUR	JAN 932	212	104	230	43	321	12	9	1
		FEV 1005	287	96	174	42	369	21	15	1	
		MAR 877	271	79	173	47	392	19	12	1	
		AVR 1004	272	90	111	40	421	14	16	1	
		MAI 1086	300	96	278	41	349	14	5	3	
		JUN 1017	227	46	342	49	327	16	7	3	
		JUL 876	236	140	163	56	230	40	6		
		AOU 849	214	64	213	36	296	17	6		
		SEP 959	244	99	219	45	344	8	8		
		OCT 1086	302	93	249	57	373	11	1	2	
		NOV 1041	368	97	132	60	355	27	2	2	
		DEC 875	220	83	156	64	326	8	8	1	
	X 963	257	91	156	48	346	17	6	1		
	TONNES	JAN 46588	12341	6471	9753	2072	15032	40	1207	21	
		FEV 56132	18643	5487	8715	2230	16364	146	1480	67	
		MAR 43405	11295	5456	5745	2258	15683	136	1025	8	
		AVR 53246	15166	5866	4868	1783	24933	47	583	24	
		MAI 5312	16797	5651	10635	1937	16451	55	399	1	
		JUN 45991	13554	2522	11135	2195	19902	109	548	26	
		JUL 41857	12347	8883	6633	1953	11475	255	308	1	
		AOU 42667	12869	4971	9138	1594	13957	108	30	2	
		SEP 46346	13861	5749	6255	1638	14632	71	7	1	
		OCT 54508	17500	5162	6737	2476	18582	42	8	1	
		NOV 55391	24056	5998	5538	2390	16842	148	19	1	
DEC 41784		13066	4285	6059	1808	16466	71	13	14		
X 48453	15133	5670	7868	2028	17162	110	469	16			
242	BOIS RONDS BRUTS, SIMPL. EQUAR.	1000 EUR	JAN 6155	1609	57	1693	534	1786	318	24	134
		FEV 7144	1860	113	1754	484	2291	474	32	321	
		MAR 6154	2085	115	1326	574	1593	290	57	313	
		AVR 8552	2471	146	1705	665	2931	161	54	355	
		MAI 9895	2805	136	3332	660	2092	321	61	488	
		JUN 9752	2250	171	2655	736	2653	665	70	508	
		JUL 7965	2376	201	2041	607	1752	459	71	438	
		AOU 10173	1645	157	3461	606	2895	576	30	499	
		SEP 8849	1592	234	2584	694	2777	410	82	476	
		OCT 9541	1947	279	2284	778	3376	330	72	484	
		NOV 14606	2277	274	2452	676	3107	367	117	414	
		DEC 7142	1044	308	2472	615	1971	336	56	340	
	X 8466	1991	181	2317	663	2472	357	61	386		
	1000 TONNES	JAN 176	38	1	35	16	82	3	3		
		FEV 230	48	2	38	15	123	1	3		
		MAR 193	50	2	29	18	83	1	9		
		AVR 214	49	3	37	20	155	1	10		
		MAI 251	44	3	69	21	124	1	12		
		JUN 267	54	3	58	22	117	1	13		
		JUL 194	54	5	38	17	66	1	11		
		AOU 265	50	4	66	24	108	1	13		
		SEP 258	43	5	55	16	124	1	13		
		OCT 270	54	5	47	21	125	1	15		
		NOV 276	61	4	45	16	135	1	11		
DEC 163		30	3	45	19	61	1	9			
X 235	50	3	47	19	106	1	10				
243	BOIS FACONNES OU SIMPL. TRAV.	1000 EUR	JAN 7015	1446	288	341	1876	1579	1139	37	309
		FEV 7839	1899	298	684	1720	1951	848	118	321	
		MAR 9850	2453	260	575	2087	2482	1400	71	432	
		AVR 9023	2175	248	628	1586	2374	146	146	316	
		MAI 11236	2464	361	862	2438	3026	232	232	355	
		JUN 11763	2382	339	487	3288	3254	1502	140	371	
		JUL 10801	1935	352	653	2323	2583	205	145	205	
		AOU 10801	1662	362	1064	3642	2676	179	50	366	
		SEP 12451	1993	484	1313	3011	3358	1734	93	425	
		OCT 15895	2325	681	1318	4218	4486	2643	230	594	
		NOV 14606	1635	761	1318	4025	4122	1573	158	582	
		DEC 13382	1241	683	1622	3695	3704	1724	182	527	
	X 11222	1962	444	939	2809	2955	1539	134	401		
	1000 TONNES	JAN 54	12	2	4	20	13	2	2		
		FEV 58	16	2	5	17	14	1	1		
		MAR 70	20	2	5	21	17	1	1		
		AVR 65	20	3	8	18	17	1	1		
		MAI 76	20	3	8	21	20	1	1		
		JUN 77	18	3	5	26	21	1	1		
		JUL 63	14	3	7	18	16	1	1		
		AOU 67	11	2	11	24	16	1	1		
		SEP 74	13	2	11	24	16	1	1		
		OCT 93	15	5	12	31	26	2	2		
		NOV 86	11	4	14	25	24	1	1		
DEC 76		8	3	14	23	20	1	1			
X 72	15	4	9	26	15	1	1				
244	LIEGE BRUT ET DECHETS	1000 EUR	JAN 61	11	3	2	3	40			
		FEV 21	13	1	2	2	2	2			
		MAR 68	26	1	25	2	16	1	1		
		AVR 79	9	1	47	1	22	16	6		
		MAI 76	7	2	10	1	4	2	5		
		JUN 25	3	2	10	1	3	2	1		
		JUL 54	4	2	22	1	2	2	18		
		AOU 17	5	1	5	1	2	1	1		
		SEP 10	6	2	15	2	1	1	1		
		OCT 17	8	1	12	2	5	1	1		
		NOV 50	9	2	13	10	5	1	21		
		DEC 62	11	1	13	10	5	1	8		
	X 49	9	2	19	5	4	1	3			
	TONNES	JAN 148	79	1	17	29	23	23			
		FEV 104	97	1	2	1	3	3			
		MAR 303	129	6	157	2	10	5			
		AVR 376	72	1	283	1	4	3			
		MAI 918	91	1	286	1	3	3			
		JUN 163	49	1	100	1	2	8			
		JUL 140	24	1	103	1	5	4			
		AOU 167	47	7	102	12	7	3			
		SEP 118	29	7	60	5	3	3			
		OCT 168	94	6	60	7	3	3			
		NOV 211	94	25	50	10	3	3			
DEC 153		54	5	93	13	4	3				
X 203	77	5	93	13	4	3					
251	PATES A PAPIER ET DECHETS PAP.	1000 EUR	JAN 9639	2648	2342	2944	567	511	555	61	11
		FEV 9483	2687	2004	3222	370	340	340	64	117	
		MAR 10123	3141	2812	2398	374	260	390	63	26	
		AVR 8524	2601	1964	2088	623	702	432	110	4	
		MAI 11886	3124	2574	4108	690	705	625	50	6	
		JUN 11215	3093	2581	3445	542	627	530	78	3	
		JUL 10415	3197	2435	3712	616	554	760	63	3	
		AOU 1275	2935	1289	1584	618	444	333	67	5	
		SEP 11030	4413	2423	2614	654	560	320	37	3	
		OCT 12260	4212	3197	2825	685	1030	184	126	164	
		NOV 12532	4630	3251	2873	699	810	182	82	5	
		DEC 11244	3557	2773	3111	860	580	326	35	2	
	X 10469	3296	2470	2888	661	660	417	69	8		
	TONNES	JAN 106882	31418	30180	26351	7446	4061	5020	2074	332	
		FEV 106429	32343	26499	31271	6824	4198	3008	1947	333	
		MAR 115618	36674	32943	25711	7274	4729	3681	1729	529	
		AVR 94462	2914	23051	21613	7393	6008	4404	2645	181	
		MAI 133704	3111	30360	45707	9213	5832	7030	2146	205	
		JUN 122756	35890	30161	33712	7567	6566	6155	2110	196	
		JUL 109067	36556	27165	23288	7756	4557	3673	1945	88	
		AOU 80467	3465	14569	16402	7301	4404	3027	1998	164	
		SEP 119301	51202	22475	23307	9715	5336	3156	1387	123	
		OCT 120710	45219	30011	23808	9477	7663	2101	2301	130	
		NOV 119420	43364	29663	27180	8911	5544	2357	2200	206	
DEC 102258		34058	25294	26053	8641	4047	2647	1216	99		
X 110591	37193	26864	26784	8292	5046	4222	1575	215			

¹⁾ A l'exclusion du commerce des Pays-Bas avec l'Union Economique Belgo-Luxembourgeoise.

¹⁾ Excluding the trade of the Netherlands with the Belgium Luxembourg Economic Union.

TAB. 8

TRADE OF THE EC
by products

import
EXTRA (EUR-9)

CST	Produits - Products	1973	import								
			EUR-9	Deutschland	France	Italia	Nederland	Belg.-Lux.	United Kingdom	Ireland	Denmark
241	FUEL WOOD AND CHARCOAL	1000 EUR	JAN 1358	122	27	598		170	30		11
		FEB 1367	210	62	954		5	32		11	
		MAR 1350	253	48	836		21	93		11	
		APR 1235	271	62	730		118	74		9	
		MAY 1949	376	120	1111		37	145		151	
		JUN 1855	371	53	1209		23	111		70	
		JUL 1736	409	124	1104		23	117		70	
		AUG 1294	322	44	685		21	60		98	
		SEP 2130	227	134	1617		9	64		68	
		OCT 1441	208	111	921		24	78		86	
	NOV 1557	223	34	1008		34	32		50		
	DEC 1711	248	34	1260		16	63		19		
	X 1582	270	86	1036		19	88		64		
	TONS	JAN 68704	4965	686	55611		4674	266		480	
		FEB 73540	10199	1374	57198		3959	289		480	
		MAR 71184	10572	938	53768		196	4596		776	
		APR 63319	11354	732	44907		190	5229		542	
		MAY 88341	12722	1725	66647		386	5125		1490	
		JUN 90933	11137	893	72959		193	4611		1715	
		JUL 81401	10950	1795	67331		124	391		491	
AUG 45187		9213	1214	30816		279	2268		1035		
SEP 110481		10662	1678	94693		128	2186		709		
OCT 62585		10816	1469	45668		284	3214		843		
NOV 65487	9567	2282	50934		432	1298		418			
DEC 80132	11317	413	63557		158	2752		218			
X 75133	10289	1272	58658		203	3526		649			
242	WOOD, ROUGH OR ROUGHLY SQUARED	1000 EUR	JAN 45392	12601	12402	11746	2263	1963	2807	722	888
		FEB 42009	12701	10941	11174	2314	1479	2469	375	556	
		MAR 49505	15687	14840	9867	2341	3177	3032	641	690	
		APR 48912	14829	14687	8967	2446	3218	2039	503	473	
		MAY 64270	17901	16463	20677	3080	2072	2919	186	974	
		JUN 65136	16908	19106	18761	2940	2537	3347	619	916	
		JUL 65865	18439	19507	17871	2807	1996	3607	1076	658	
		AUG 62735	15057	15277	18947	3565	2971	4872	1167	674	
		SEP 69312	13587	21148	22370	3323	2232	5166	164	722	
		OCT 73937	14866	22986	20626	3105	3242	7113	819	1180	
	NOV 74733	15260	22409	22409	3831	3265	5261	1106	646		
	DEC 60110	10729	16071	25707	1977	3169	3169	827	620		
	X 60118	14829	17120	17378	2850	2575	3815	733	818		
	1000 TONS	JAN 598	136	156	213	36	43	2	3	11	
		FEB 530	153	127	186	34	21	2	2	11	
		MAR 603	166	164	158	30	72	2	12	12	
		APR 621	157	168	218	35	35	3	3	9	
		MAY 798	182	198	310	39	38	4	4	9	
		JUN 856	193	228	356	49	38	5	5	9	
		JUL 790	203	207	308	32	29	4	6	6	
AUG 673		153	158	254	40	52	8	8	8		
SEP 810		164	232	333	33	34	2	2	10		
OCT 791		154	235	280	37	34	2	2	8		
NOV 802	172	222	284	46	68	2	2	4			
DEC 628	127	159	279	26	29	3	3	4			
X 708	167	186	268	36	40	3	3	8			
243	WOOD, SHAPED OR SIMPLY WORKED	1000 EUR	JAN 162129	25196	16852	22674	21320	7123	5605	1800	9159
		FEB 133222	24353	12839	21741	16882	5607	40311	2286	9203	
		MAR 140132	25118	13029	16633	18311	7100	47588	2459	9519	
		APR 142864	25760	13097	13711	13508	5671	43538	2257	7516	
		MAY 198710	39125	17066	38042	17112	7124	66451	2208	10742	
		JUN 198688	35919	20273	35257	22543	8286	62743	3295	10372	
		JUL 205236	38674	18913	39521	16021	6944	77100	2645	9459	
		AUG 225000	38249	20828	35677	22816	6760	82543	2621	13609	
		SEP 234144	39729	22914	40178	24365	8674	82210	2858	13216	
		OCT 267597	39910	27717	37007	29869	10085	162195	3951	16863	
	NOV 209877	29412	23422	42620	27642	8067	70514	3276	10693		
	DEC 196352	22940	19168	44336	24111	8067	70514	3276	10693		
	X 196352	32474	19168	33605	21340	7704	68059	2751	11251		
	1000 TONS	JAN 895	213	139	209	177	62	13	82		
		FEB 776	194	102	199	136	45	13	82		
		MAR 762	202	107	148	145	59	17	63		
		APR 780	194	98	258	104	48	16	63		
		MAY 983	267	127	127	127	57	19	55		
		JUN 988	241	142	275	167	57	22	83		
		JUL 929	276	142	234	133	49	18	77		
AUG 930		239	136	205	162	60	21	106			
SEP 947		247	136	190	160	65	17	94			
OCT 1029		249	166	202	197	67	37	112			
NOV 890	200	134	235	161	57	16	89				
DEC 812	151	129	266	138	56	15	65				
X 893	222	130	231	151	47	18	86				
244	CORK, RAW, AND WASTE	1000 EUR	JAN 1173	202	302	328	58	7	208	30	38
		FEB 1815	425	391	446	281	8	219	12	33	
		MAR 1248	275	327	110	228	16	10	33		
		APR 967	112	327	110	206	9	124	4	36	
		MAY 1207	289	358	189	86	2	312	28	43	
		JUN 1138	229	315	145	181	3	173	67	21	
		JUL 1046	349	249	68	188	14	141	61	18	
		AUG 1003	355	122	17	242	5	119	25	18	
		SEP 843	184	247	206	12	12	148	2	16	
		OCT 1342	374	368	176	176	1	218	26	3	
	NOV 1379	295	342	344	27	1	212	13	3		
	DEC 805	132	306	144	29	10	111	41	5		
	X 1165	267	303	189	161	7	192	21	24		
	TONS	JAN 5095	1230	1118	1168	445	27	568	81	54	
		FEB 9411	3111	1178	1946	2193	36	859	35	52	
		MAR 5920	1464	1103	465	1733	48	596	14	97	
		APR 3945	394	1101	378	1460	35	493	12	72	
		MAY 5123	1707	1183	402	588	16	1155	19	55	
		JUN 4358	1213	1045	307	1076	14	531	158	15	
		JUL 5011	1958	818	291	1218	26	624	9	67	
AUG 4788		1976	410	306	1605	10	394	44	23		
SEP 3400		834	837	1046	140	56	421	5	67		
OCT 5692		1938	980	1034	91	752	49	67			
NOV 5234	1438	817	842	1278	18	781	46	14			
DEC 2484	600	671	459	334	36	277	90	17			
X 5037	1488	938	720	1082	27	688	47	46			
251	PULP AND WASTE PAPER	1000 EUR	JAN 122325	26057	21865	19768	10373	6208	36059	564	1391
		FEB 100667	25394	17189	16843	9310	4368	26287	669	607	
		MAR 100529	21589	16619	14449	8564	4813	32254	1094	1147	
		APR 57281	1515	1243	16724	7552	4882	3233	529	403	
		MAY 119638	26952	19312	20466	8621	5859	3554	1148	1346	
		JUN 99568	20386	17322	1814	8145	5946	27528	824	1276	
		JUL 107806	25209	18367	19319	8972	4201	30583	924	231	
		AUG 104688	29859	11405	14885	8953	5782	30546	149	1089	
		SEP 107543	20041	18612	15223	8142	5762	33563	372	1128	
		OCT 123523	29314	20586	18501	9618	6015	37212	537	1740	
	NOV 121041	28974	20173	25122	5004	5054	34236	849	1542		
	DEC 113286	24319	20183	21440	6685	5071	34277	522	1389		
	X 109823	24763	18252	18576	8662	5300	32505	658	1107		
	TONS	JAN 818700	175848	140617	140225	70662	49200	236295	2542	11587	
		FEB 706929	172306	118383	128332	63920	25927	181476	5943	6643	
		MAR 741872	158397	118257	121263	64398	34483	226753	7773	10549	
		APR 686195	133059	117229	122094	53012	30662	220689	4802	4648	
		MAY 839374	191796	131325	15122	53306	35973	242366	8498	1147	
		JUN 743503	144871	127439	156959	59162	41131	356719	4909	12313	
		JUL 780150	179305	129608	146814	65286	30012	218585	8186	2352	
AUG 700004		202824	75245	105307	58561	36732	210625	818	959		
SEP 704296		134329	11939	13404	5124	35672	214842	1857	829		
OCT 800814		194007	129466	128879	6201	38516	33139	3400	13606		
NOV 749450	175889	122974	151141	58255							

import
INTRA (EUR-9)

CST	Produits - Products	1973	EUR ⁸⁾	Deutschland	France	Italia	Nederland ¹⁾	Belg.-Lux.	United Kingdom	Ireland	Danmark	
261	SDIE	1000 EUR	JAN	176	98	44	12	7	6	9		
			FEB	129	105	17	5					
			MAR	147	33	77				35		
			AVR	166	123	7	9	10		13		
			MAI	179	80	11	1	4		15		2
			JUN	249	76	71	7	1		13		
			JUL	270	63	141	57	6		1		2
			AOU	300	89	178	1	4		3		12
			SEP	151	69					4		4
			OCT	256	178	16	21	7		7		16
			NOV	328	81	106	5	4		7		48
			DEC	198	131	37	8			20		10
			X	213	91	57	40	3		4		10
262	LAINES ET POILS D'ORIG. ANIMALE	1000 EUR	JAN	37901	8333	2198	14797	1367	6606	3452	560	188
			FEB	37760	9212	2531	15226	903	6412	2262	1004	210
			MAR	3952	11062	10762	1823	1273	3790	1024	122	
			AVR	34991	10372	2092	8937	1504	6794	3779	1168	147
			MAI	41042	11029	2326	12356	1359	8552	3829	1379	212
			JUN	37201	10101	2616	11575	1145	7357	3101	1043	203
			JUL	24846	7035	1552	7665	771	3716	3294	1101	45
			AOU	28759	9715	1392	5161	1263	7730	2536	558	224
			SEP	28793	8229	2063	8124	959	6254	1529	1085	150
			OCT	35603	9368	2779	9574	1339	7889	3216	1214	224
			NOV	31444	8735	2045	9164	961	6094	3690	1148	222
			DEC	27817	6157	1631	10365	675	5385	2420	1131	45
			X	33710	9113	2161	10307	1172	6647	3642	1102	166
		TONNES	JAN	17347	3372	1016	5969	809	3411	2054	571	106
			FEB	16116	3448	1108	5887	567	3054	1352	567	93
			MAR	16083	3866	1348	3969	784	3301	2150	542	63
			AVR	13285	3303	878	2818	657	2955	1750	791	64
			MAI	15457	9547	9547	4127	639	3594	880	803	80
			JUN	13979	3232	1158	3715	578	3165	1565	471	95
			JUL	10171	2227	801	2508	412	1541	2253	611	18
			AOU	10008	2612	551	1482	660	2920	1292	410	80
			SEP	10754	2706	1048	2568	571	2452	1174	566	60
			OCT	13690	2750	1436	3072	797	3366	1658	516	55
			NOV	12017	2618	1013	2984	481	2481	1853	501	86
			DEC	10476	1688	771	3644	391	2125	1274	518	27
X	13290	2924	1007	3561	610	2864	1674	579	168			
263	COTON	1000 EUR	JAN	3415	195	516	288	891	1317	150	24	34
			FEB	1996	270	380	129	335	637	185	10	46
			MAR	2314	287	436	173	945	432	185	47	47
			AVR	2314	287	438	120	388	413	551	14	33
			MAI	2908	304	525	295	875	423	427	39	20
			JUN	2342	274	433	361	258	403	539	30	44
			JUL	2425	206	427	364	252	471	633	16	26
			AOU	2951	247	203	283	730	773	655	21	39
			SEP	2876	230	602	495	660	457	360	21	51
			OCT	3030	314	845	385	436	376	521	84	69
			NOV	3326	275	531	1168	255	567	406	81	43
			DEC	2803	268	502	403	546	550	459	34	43
			X									
TONNES	JAN	8236	926	1902	813	1667	2254	409	69	155		
	FEB	6463	1245	1419	365	910	1396	914	25	187		
	MAR	7609	1191	1683	560	1742	1028	1140	44	221		
	AVR	6576	1391	1769	366	975	925	1316	104	121		
	MAI	8084	813	1664	816	1664	1062	1011	93	93		
	JUN	7307	1092	1802	1124	762	850	1391	94	193		
	JUL	6723	882	1764	1077	583	517	1333	52	116		
	AOU	6252	884	580	814	1258	1307	1174	36	139		
	SEP	7112	1040	1902	907	1155	802	895	36	191		
	OCT	8006	1295	2696	725	1071	755	1058	149	256		
	NOV	8115	1359	2428	987	969	928	1208	61	175		
	DEC	7376	1117	2062	1415	692	1123	688	111	168		
X	7355	1148	1835	831	1120	1128	1046	77	168			
264	JUTE ET AUT. N. FILES, DECH. ETC.	1000 EUR	JAN	435	80	178		6	42	27	102	
			FEB	331	93	132		14	49	13	5	
			MAR	333	93	126	1	24	3	1		1
			AVR	347	93	146		5	82	7	14	
			MAI	352	84	169	2	1	54	27	15	
			JUN	646	42	126		14	51	31	20	
			JUL	343	79	126		5	51	34	34	
			AOU	187	29	83		5	54	9	7	
			SEP	317	95	150	1	2	73	8	18	
			OCT	418	73	134		5	45	119	10	5
			NOV	269	71	157		5	30	1	4	
			DEC	184	31	114		6	26	5	4	
			X	347	74	167		6	53	26	21	
TONNES	JAN	1961	428	841		42	231	131	287			
	FEB	1744	537	623		54	274	178	78			
	MAR	1739	496	872	2	75	190	75	25			
	AVR	1868	546	877		42	487	47	69			
	MAI	1860	445	818		42	518	206	51			
	JUN	2899	462	1748		53	520	67	49			
	JUL	1584	393	668		30	252	146	125			
	AOU	941	186	352		10	283	66	74			
	SEP	1609	520	679	1	16	423	527	48			
	OCT	2049	413	622		16	423	527	48			
	NOV	1367	331	708		40	180	64	24			
	DEC	979	183	584		31	154	39	5			
X	1717	413	767		31	256	136	73				
265	AUTRES FIBRES TEXT. VEGETALES	1000 EUR	JAN	3934	489	405	327	24	1639	550	55	5
			FEB	4253	324	218	1043	186	738	738	93	6
			MAR	3920	442	347	312	14	1822	114	6	6
			AVR	3486	480	309	314	16	1428	847	89	3
			MAI	4812	501	372	1057	100	1668	565	139	10
			JUN	4861	470	385	994	10	1677	571	167	4
			JUL	4082	578	403	654	10	1435	877	167	
			AOU	3341	133	78	119	98	1865	511	128	9
			SEP	3696	214	320	317	18	1705	785	333	4
			OCT	4924	560	401	469	11	2546	1150	573	3
			NOV	5900	441	394	1237	97	2546	1150	573	8
			DEC	4971	500	413	1097	23	2000	816	116	6
			X	4346	433	337	673	56	1775	513	154	5
TONNES	JAN	26506	927	1367	566	76	23506	48	16			
	FEB	15482	731	820	1769	837	11228	86	11			
	MAR	15532	955	1404	827	66	12152	110	17			
	AVR	12688	900	1305	596	73	8713	94	3			
	MAI	15242	926	1507	1719	360	10573	143	34			
	JUN	15240	897	1504	1794	74	10682	286	3			
	JUL	12204	1164	1314	1025	36	8447	218				
	AOU	20981	405	292	252	280	15716	141	23			
	SEP	13565	405	640	75	95	10402	915	4			
	OCT	12955	790	1425	794	179	5266	499	2			
	NOV	14745	730	1515	1899	258	5741	583	18			
	DEC	13500	539	1414	1475	111	5603	254	5			
X	15722	778	1249	1173	202	12086	281	11				
266	FIBRES TEXT. SYNTH. ET ART. DISC.	1000 EUR	JAN	42148	8744	8216	10213	3525	7255	2798	672	721
			FEB	38450	9000	8322	7013	3264	6482	2614	753	612
			MAR	38582	8900	8322	7013	3264	7358	2790	502	403
			AVR	33944	8155	7310	5261	2852	6855	2431	583	497
			MAI	41736	9187	9233	12646	3414	8210	3297	653	496
			JUN	40923	890	8307	6367	2949	7865	2506	782	509
			JUL	35047	630	7329	9236	2997	5140	2561	551	322
			AOU	36744	6023	6627	7045	3420	5577	3148	725	779
			SEP	43277	9488	7990	10477	3105	7455	3209	905	648
			OCT	48253	9821	10582	9383	4082	10310	3312		

TAB. 8

TRADE OF THE EC
by productsimport
EXTRA (EUR-9)

CST	Products - Products	1973	EUR-9									
			Deutschland	France	Italia	Nederland	Belg.-Lux.	United Kingdom	Ireland	Danmark		
261	SILK	1000 EUR	JAN	5422	458	692	4174	4	25	65		
			FEB	5192	271	637	4237					
			MAR	3181	428	829	1637	11	17	265		
			AVR	3210	522	1049	1449	4	5	181		
			MAI	3905	600	409	2687	1		209		
			JUN	4968	663	1844	2156			333		
			JUL	5822	410	1438	2770	6	30	168		
			AOU	6150	410	1810	3537	12	2	379		
			SEP	6484	508	1637	4283		16	40		
			OCT	5424	228	491	4542	4		158		1
			NOV	6700	538	1537	4102	3	24	495		1
			DEC	7685	446	1408	5558			273		
			X	5345	457	1146	3514	4	10	214		
262	WOOL AND ANIMAL HAIR	1000 EUR	JAN	102960	16327	24700	16354	1763	8524	34423	404	465
			FEB	106715	18257	23058	20695	1697	8347	33616	609	426
			MAR	108194	17273	27545	14490	2056	9101	36557	808	364
			AVR	104408	15200	27709	15234	1576	6950	32960	1158	421
			MAI	112762	11736	29386	16791	3431	10775	39020	1186	437
			JUN	105578	12119	31676	15599	2920	14697	27504	802	261
			JUL	75824	9158	19316	14364	1765	6435	23188	1188	406
			AOU	62753	5495	13699	14036	1668	6245	22708	1276	361
			SEP	62978	4491	15253	13815	2097	7082	18462	1319	459
			OCT	60455	6272	13976	12014	1440	6365	19111	823	454
			NOV	59441	6745	13232	9563	1861	6680	20128	872	360
			DEC	76459	7797	22233	20215	984	5420	18246	342	199
			X	86559	10866	21815	15414	1923	8338	26955	855	392
		TONS	JAN	58304	8144	13904	8397	1612	5498	20173	304	273
			FEB	57813	8073	12408	10780	1313	5162	18331	308	237
			MAR	54822	7103	14512	6937	1505	5078	19108	380	200
			AVR	48090	5963	12984	6769	1284	5051	14923	883	233
			MAI	48298	4576	12546	7315	2134	4739	16290	539	160
			JUN	47498	4643	14564	6293	1524	6590	13766	1301	198
			JUL	36042	3363	9032	6120	1465	3205	12145	571	142
			AOU	27693	2096	5927	5446	887	3408	9359	366	204
			SEP	27853	1972	6560	5510	1235	3429	8304	640	203
			OCT	26234	2174	5999	4814	1172	3945	12704	403	198
			NOV	24827	2523	5946	3720	1426	2861	7853	358	141
			DEC	35189	2635	9382	11818	533	2299	8274	168	82
			X	41051	4503	10314	7002	1374	4227	13014	439	180
263	COTTON	1000 EUR	JAN	76816	19171	21103	16450	3973	5300	16174	412	233
			FEB	77664	24295	19204	19001	2770	3877	8180	175	162
			MAR	74934	21562	19523	14005	2506	4600	12255	175	304
			AVR	76279	13018	15016	10551	1611	3165	12706	151	421
			MAI	75233	19657	16132	17681	1681	4206	13398	293	115
			JUN	68904	15011	14629	20018	2423	4313	12147	256	107
			JUL	65596	19532	12921	14083	3402	3077	11782	439	360
			AOU	44056	9102	8785	8297	1785	1211	12121	239	361
			SEP	55448	13307	13155	15012	3087	2388	7836	402	261
			OCT	77920	22186	15037	16692	2809	4688	15933	383	192
			NOV	81277	21488	18793	19043	2441	4360	14491	362	299
			DEC	77327	16170	22849	18852	1460	1260	12361	349	349
			X	69288	17875	16428	15891	2638	3943	11978	301	234
		TONS	JAN	124219	33026	31353	23837	6090	7918	20947	725	323
			FEB	127971	40490	29190	28486	4210	6449	17344	1559	272
			MAR	129556	39503	30977	22295	4052	8196	23712	334	487
			AVR	94809	23860	23097	17660	2462	5337	21949	313	132
			MAI	126767	35627	25115	24284	5081	6617	29243	587	212
			JUN	117507	21808	23044	34231	3700	6636	25243	545	239
			JUL	117470	36061	20492	24860	5408	4955	24354	717	583
			AOU	70522	17216	13199	12911	2815	4802	18777	277	526
			SEP	84182	20172	20204	22826	4309	3431	12355	530	352
			OCT	100955	27840	19086	25800	3564	5566	21562	446	395
			NOV	94932	25515	20928	22131	2631	4690	18255	361	421
			DEC	86798	21063	24710	19364	1390	4675	14812	308	476
			X	106307	28963	23496	23289	3809	5772	20062	559	356
264	JUTE AND OTHER NOT SPUN, WAST, ETC.	1000 EUR	JAN	7910	1296	436	277	216	1829	3696	159	1
			FEB	11941	1319	2188	539	306	2703	4826	57	3
			MAR	7974	982	1251	269	105	2045	3274	47	1
			AVR	4858	543	1050	232	133	1749	1537	25	
			MAI	5187	1100	108	250	453	1205	2035	33	3
			JUN	5982	733	915	690	143	2004	1374	122	1
			JUL	2660	244	384	361	21	1036	471	142	
			AOU	4261	613	830	222	128	1613	1211	102	
			SEP	2162	378	359	330	121	431	441	102	
			OCT	2488	296	822	363	116	666	152	73	1
			NOV	2343	619	78	316	125	735	169	169	
			DEC	5427	259	1470	252	45	1741	1589	98	
			X	5266	704	824	345	167	1436	1692	98	
		TONS	JAN	28395	5468	1678	895	833	6518	12473	516	10
			FEB	43564	4937	7846	1935	1270	11081	16245	280	42
			MAR	40385	3968	4676	548	455	8609	11628	95	8
			AVR	18746	2039	4013	852	595	7262	3212	774	
			MAI	20057	5001	443	1008	1684	5018	6802	120	20
			JUN	24977	3308	3588	2826	734	4108	2524	401	18
			JUL	12394	1510	1557	1333	128	5283	1861	722	
			AOU	19605	3982	3235	858	1229	5155	4985	1621	
			SEP	11976	2478	1531	1401	760	2476	2020	201	
			OCT	11974	1942	3399	1285	666	2462	2020	333	
			NOV	11057	3794	315	1352	771	3104	1214	507	2
			DEC	22271	1424	6033	1194	403	7556	5644	18	10
			X	21190	3321	3231	1324	791	6201	5969	344	10
265	OTHER VEGETABLE FIBRES	1000 EUR	JAN	8445	1264	1691	1414	200	1615	1853	168	240
			FEB	7699	1437	1303	1172	302	1360	1895	104	76
			MAR	7363	990	1507	821	410	1057	2056	86	396
			AVR	6595	579	1676	1103	149	927	1689	9	203
			MAI	9211	1787	1689	957	324	1524	2366	264	300
			JUN	7507	1210	1628	1587	388	1207	1087	2	398
			JUL	6864	877	1916	731	254	1216	1488	291	1
			AOU	9582	1369	2102	1116	542	1846	1846	1	403
			SEP	8165	1022	2418	1016	357	1424	1246	283	399
			OCT	8346	1199	1227	966	286	1754	2437	95	487
			NOV	9703	2247	1912	1779	308	1649	1117	379	118
			DEC	10279	4520	1706	3741	254	1458	1508	343	181
			X	8313	1246	1771	1367	302	1415	1765	146	297
		TONS	JAN	30324	6176	8152	5490	1071	7484	889	1062	
			FEB	25767	7143	5543	4507	1503	6046	585	381	
			MAR	22537	4917	5693	2988	1677	5150	411	1702	
			AVR	18817	2749	6355	4286	535	3905	63	925	
			MAI	26999	7635	6317	3831	1327	4670	1284	954	
			JUN	23693	4567	6455	5871	1402	4690	6	1333	
			JUL	20084	3976	6928	2731	956	4237	86	371	
			AOU	27936	5624	8393	4104	1790	6548	10	1467	
			SEP	22650	3618	7653	2948	1131	4902	932	1076	
			OCT	20223	5256	3597	3936	828	3284	348	1063	
			NOV	26887	8855	5591	5235	703	4408	1007	1089	
			DEC	22123	2733	4424	9108	686	4656	130	386	
			X	23966	5270	6257	4586	1134	5193	543	983	
266	SYN. AND REGENERATED-ART.-FIBER.	1000 EUR	JAN	15275	3659	958						

import
INTRA (EUR-9)

CST	Produits - Products	1973	EUR-9 ¹⁾	Deutschland	France	Italia	Nederland ¹⁾	Belg.-Lux.	United Kingdom	Ireland	Denmark		
267	FRIPERIE, DRILLES, CHIFFONS 1000 EUR	JAN	3466	248	990	1269	303	464	135	32	21		
		FEB	4354	287	1193	1582	402	554	245	114	28		
		MAR	4404	308	1374	1126	426	725	282	88	34		
		AVR	3577	304	1124	452	605	800	164	58	30		
		MAI	5590	339	1271	2217	778	665	228	59	33		
		JUN	4286	286	1152	1665	530	530	166	90	10		
		JUL	3527	300	1168	1115	464	333	103	56	10		
		AOU	2362	396	302	517	435	454	183	21	14		
		SEP	4442	377	1199	1539	430	645	171	52	29		
		OCT	5350	403	1598	1157	943	945	188	23	47		
		NOV	5114	402	1302	1558	509	673	155	68	13		
		DEC	3889	261	1291	1483	308	375	125	33	13		
		X	4219	324	1157	1343	515	608	175	64	28		
		TONNES	JAN	16096	1872	3964	5678	1518	2480	88	96		
			FEB	19122	2176	4005	6729	2627	3250	208	127		
			MAR	20664	2534	4523	4983	3255	4925	163	242		
			AVR	17893	2244	4629	1885	3357	5455	159	160		
			MAI	25738	2631	4897	8947	4005	5430	154	160		
			JUN	21535	2194	4600	7316	3264	3906	171	84		
			JUL	15062	1831	3808	4604	2608	2018	160	32		
AOU	11340		2874	1979	1972	2634	2427	47	46				
SEP	18717		2565	4043	5578	5651	5959	134	137				
OCT	24248		2938	5472	3874	5651	5959	138	218				
NOV	22083		2513	5110	6588	3025	4073	171	199				
DEC	14972		1704	4291	5458	1900	1900	157	36				
X	18956		2340	4219	5330	3096	3764	139	128				
271	ENGRAIS NATURELS 1000 EUR		JAN	890	26	66	254	47	431	62	3	1	
			FEB	897	64	72	322	52	300	128	16	9	
			MAR	919	71	127	222	52	400	128	16	9	
			AVR	668	72	59	191	30	215	40	3	2	
			MAI	388	35	58	31	153	73	40	10	3	
			JUN	427	22	69	37	73	73	3	3	3	
			JUL	64	20	70	48	35	394	88	3	5	
		AOU	652	34	192	70	55	241	65	2	1		
		SEP	806	24	90	225	38	243	177	6	3		
		OCT	751	26	114	146	65	170	229	4	10		
		NOV	734	24	130	140	65	170	188	4	9		
		DEC	596	120	109	54	52	152	93	7	9		
		X	699	47	95	144	45	245	113	7	4		
		1000 TONNES	JAN	42	1	2	7	5	25	3	15		
			FEB	34	1	3	5	6	16	4	13		
			MAR	34	1	3	5	5	13	4	13		
			AVR	24	1	1	2	4	8	1	8		
			MAI	17	1	2	4	4	4	2	3		
			JUN	33	1	2	4	4	4	3	3		
			JUL	34	1	1	1	4	4	3	3		
AOU	35		1	3	10	3	13	5	8				
SEP	31		1	4	3	5	10	8	5				
OCT	25		1	4	3	5	9	7	4				
NOV	25		1	4	3	5	9	7	4				
DEC	29		1	3	4	4	13	4	4				
X	29		1	3	4	4	13	4	4				
273	PIERRES CONSTR.,SABL.,GRAVIERS 1000 EUR		JAN	9944	2253	2306	1075	2100	1248	628	142	188	
			FEB	12168	2925	2710	1574	2674	1574	503	147	215	
			MAR	13337	2533	2684	1075	3023	2358	601	148	191	
			AVR	14700	4190	2611	656	3795	2586	522	158	178	
			MAI	17766	5327	3327	2076	4167	1724	710	174	261	
			JUN	15623	4954	5093	1331	3473	1918	685	190	278	
			JUL	14112	5391	5710	1310	2452	1167	655	176	251	
		AOU	15940	3823	2318	1335	4398	2895	713	126	324		
		SEP	5853	5215	2562	1176	3351	2495	562	169	320		
		OCT	17317	5324	5470	1184	3473	1874	733	138	379		
		NOV	15112	4383	2681	1256	3387	2310	602	182	311		
		DEC	12977	3025	2514	1616	2875	2054	518	123	248		
		X	14571	4172	2613	1266	3262	2214	627	156	262		
		1000 TONNES	JAN	2740	728	538	75	1026	302	45	10	15	
			FEB	4196	1116	543	82	1205	1179	41	13	17	
			MAR	4889	1417	692	88	1465	1144	48	14	16	
			AVR	5518	1725	700	48	1465	1268	48	21	16	
			MAI	5687	2457	671	121	1870	466	64	23	22	
			JUN	4919	1971	652	99	1560	521	66	23	27	
			JUL	4400	2075	728	75	1082	323	59	20	30	
AOU	5927		1700	703	95	2033	1043	59	29	30			
SEP	5446		1086	668	81	1472	1043	43	21	32			
OCT	5931		2020	583	79	1714	1424	51	21	38			
NOV	4811		1533	703	85	1505	875	52	23	31			
DEC	3917		1157	539	109	1155	825	52	21	15			
X	4866		1665	643	87	1483	851	52	20	24			
274	SOUFRE, PYRITES DE FER N. GRILL. 1000 EUR		JAN	2040	87	50	123	163	507	1022	60	28	
			FEB	1446	104	57	115	115	219	859	51	24	
			MAR	1453	98	57	18	110	169	705	51	32	
			AVR	1651	120	23	385	47	254	702	5	10	
			MAI	1882	69	31	190	106	355	1205	6	20	
			JUN	1329	69	34	145	84	284	780	6	28	
			JUL	1299	111	35	23	137	178	804	3	8	
		AOU	903	22	19	21	105	152	455	5	44		
		SEP	1207	140	39	25	94	133	731	7	35		
		OCT	1273	79	27	12	97	233	633	57	46		
		NOV	1715	116	34	81	85	116	1166	7	46		
		DEC	1131	128	32	177	115	57	477	62	83		
		X	1447	95	35	113	111	232	800	28	33		
		TCNNES	JAN	82111	2193	362	5073	6360	21348	43744	2059	972	
			FEB	58239	3720	491	5271	6364	8742	30652	2109	850	
			MAR	61272	3620	667	40	4524	7405	41688	2274	1051	
			AVR	73662	4229	442	1730	86	1723	3123	22	122	
			MAI	82961	3431	647	6652	4551	11047	56615	26	592	
			JUN	58358	2314	516	125	3794	13315	37406	20	868	
			JUL	60599	4481	504	112	6120	7735	41376	22	250	
AOU	40110		103	330	62	6120	2732	2166	22	126			
SEP	56167		6206	343	42	4283	5582	38651	63	997			
OCT	57562		2783	584	4476	5345	5124	31936	2333	977			
NOV	78371		3548	487	3180	4514	7405	56630	1397	1597			
DEC	42552		3365	479	4555	479	1874	23100	2075	2488			
X	62677		3374	456	3917	4665	5574	38332	524	1034			
275	ABRASIFS NATURELS, DIAM. INDUST. 1000 EUR		JAN	3342	905	581	248	1120	345	85	27	31	
			FEB	4475	1295	580	425	1548	504	122	20	25	
			MAR	5406	1617	965	447	1605	506	222	11	30	
			AVR	5174	1401	582	292	645	1538	248	34	30	
			MAI	5475	1294	663	238	1841	888	514	18	30	
			JUN	5190	1985	817	363	1486	332	144	24	19	
			JUL	5655	1211	529	228	1490	1944	170	30	53	
		AOU	4391	1170	385	500	1153	992	160	7	24		
		SEP	4462	1491	620	324	1472	355	174	9	17		
		OCT	4144	1658	726	344	1472	355	174	9	17		
		NOV	4786	1359	849	456	1348	535	192	28	19		
		DEC	3790	1115	745	657	215	901	122	20	15		
		X	4691	1372	670	377	1218	811	196	20	28		
		276	AUTRES PRODUITS MINERAUX BRUTS 1000 EUR	JAN	16408	4480	2871	2395	1889	2450	1217	488	618
				FEB	18820	5656	2782	3931	1847	2674	854	564	593
				MAR	17866	5419	332	2470	2684	1200	339	393	393
				AVR	17480	5201	2915	2915	2049	3741	1053	271	287
				MAI	22151	5981	3847	5078	2695	2787	1036	293	434
				JUN	19568	6127	3033	4325	2025	2550	841	335	328
				JUL	19312	6041	3289	2089	2089	2089	1071	347	347
AOU	17312			5193	2587	3709	2135	2602	1304	375	419		
SEP	19023			6387	2895	3329	2245	2565	816	319	467		
OCT	21503												

TAB. 8

import
EXTRA (EUR-9)

CST	Products - Products	1973	EUR-9									
			Deutschland	France	Italia	Nederland	Belg.-Lux.	United Kingdom	Ireland	Danmark		
267	OLD CLOTHG.,OTH.TEXT,ART.;RAGS	JAN	2784	247	749	1319	168	80	177	1	43	
		FEB	2426	236	403	1512	142	79	82	1	21	
		MAR	2499	242	895	1425	141	160	1	1	10	
		AVR	1778	261	544	648	82	117	15	1	34	
		MAI	3119	261	717	1676	148	124	156	1	17	
		JUN	2788	197	563	1667	116	100	128	1	33	
		JUL	2812	176	709	1425	156	57	135	1	33	
		AOU	2089	210	349	1113	122	114	145	1	36	
		SEP	3329	264	597	2090	138	92	116	1	32	
		OCT	3053	366	847	1486	113	132	152	1	28	
		NOV	3022	281	551	1705	144	142	171	1	23	
		DEC	2500	212	493	1466	75	79	148	4	23	
	X	2679	252	618	1423	125	94	142	1	25		
	TCNS	JAN	13068	1544	2223	8040	647	459	2	113		
		FEB	11617	1693	1299	7689	423	474	1	37		
		MAR	11421	1733	3397	5221	736	326	1	7		
		AVR	9412	1823	1960	3651	243	609	1	25		
		MAI	13869	1699	2884	8611	684	644	1	14		
		JUN	13779	1783	1905	9041	536	479	1	36		
		JUL	13303	1801	2088	8302	739	277	3	93		
		AOU	10500	1511	1068	6109	560	789	1	74		
		SEP	15985	2560	1883	10366	512	512	1	46		
		OCT	12492	2646	2504	6460	441	396	1	87		
		NOV	13001	2544	1830	7300	541	698	3	81		
DEC		10170	1860	1587	6052	338	279	1	51			
X	12306	1963	2002	7237	539	498	1	65				
271	NATURAL FERTILISERS	JAN	18680	3504	6293	766	2126	2738	2457	243	553	
		FEB	20234	2504	6273	1053	2363	2308	3202	1164	427	
		MAR	19646	4357	5100	1029	2446	3141	1840	683	626	
		AVR	21283	3917	6131	1916	2949	2827	2597	496	490	
		MAI	24619	3649	7443	2194	3235	3262	3335	923	778	
		JUN	19144	2292	6171	3013	1830	2065	2766	619	294	
		JUL	21446	3905	6486	1944	2984	2766	3352	355	449	
		AOU	19876	4382	6152	903	2503	2704	2366	525	341	
		SEP	20222	3310	5763	2796	1969	3064	2526	406	388	
		OCT	23389	4344	7755	2375	2866	2943	2852	392	462	
		NOV	18405	3844	5500	1977	1977	1977	1977	371	371	
		DEC	20518	2968	5714	1900	2423	3336	3146	674	357	
	X	20680	3623	6303	1825	2419	2827	2625	568	490		
	1000 TONS	JAN	1259	225	414	66	164	183	156	17	35	
		FEB	1352	216	411	116	170	157	189	65	27	
		MAR	1305	284	384	79	155	203	108	49	39	
		AVR	1417	284	387	159	204	195	160	30	19	
		MAI	1689	494	600	194	221	232	202	28	47	
		JUN	1460	177	500	264	150	132	175	44	18	
		JUL	1441	236	441	165	168	175	183	27	24	
		AOU	1331	294	387	178	199	175	150	28	28	
		SEP	1388	211	369	242	164	191	158	30	33	
		OCT	1598	283	489	192	202	197	187	20	28	
		NOV	1161	234	328	105	145	166	152	27	42	
DEC		1246	183	318	192	164	192	172	39	21		
X	1387	238	410	150	176	185	165	36	29			
273	BUILDING STONE,SAND,GRAVEL	JAN	4810	1389	640	1505	380	313	150	7	426	
		FEB	4942	1210	883	1482	395	360	115	19	458	
		MAR	5944	1532	748	1823	470	441	140	8	352	
		AVR	5823	2303	734	1385	479	484	214	9	215	
		MAI	7548	2978	1297	1829	183	506	156	15	584	
		JUN	7300	2525	1079	1776	448	647	291	37	659	
		JUL	6707	2524	707	1583	770	441	191	28	653	
		AOU	6319	2257	871	1500	477	366	126	9	713	
		SEP	7771	2617	956	2453	495	433	180	11	586	
		OCT	8212	3099	897	2573	267	514	195	10	657	
		NOV	6698	2546	615	1599	852	308	22	48	588	
		DEC	5469	1481	1002	1719	485	273	93	17	416	
	X	6462	2258	869	1731	475	416	165	17	526		
	1000 TONS	JAN	322	104	45	21	43	48	4	4	57	
		FEB	396	190	25	24	40	53	4	4	57	
		MAR	482	290	18	26	45	44	6	6	45	
		AVR	356	189	18	46	45	44	6	9	49	
		MAI	613	380	35	30	30	37	8	8	67	
		JUN	790	472	39	37	43	43	8	8	109	
		JUL	663	393	11	18	89	37	10	4	104	
		AOU	619	237	29	29	47	47	4	4	114	
		SEP	642	365	24	35	46	46	5	5	87	
		OCT	717	474	21	36	3	77	24	8	82	
		NOV	719	465	22	24	84	48	8	8	68	
DEC		458	238	27	37	52	52	3	3	44		
X	556	317	25	29	45	60	8	8	43			
274	SULPHUR,UNROASTED IRON PYRITES	JAN	8525	1965	1382	1422	683	982	1512	1	178	
		FEB	7082	1988	1044	1462	743	1077	1388	317	192	
		MAR	7517	2088	923	752	760	1475	1515	1	64	
		AVR	6698	2076	1514	163	560	1156	955	324	258	
		MAI	10297	1973	1572	2878	846	1101	1538	46	227	
		JUN	7769	1941	1940	860	786	1416	1537	46	227	
		JUL	7242	1758	1291	1699	600	1093	1365	65	65	
		AOU	6267	675	953	840	716	1086	1567	260	150	
		SEP	8640	2599	1436	779	604	1533	1553	136	136	
		OCT	7484	2325	363	713	713	1581	1407	120	120	
		NOV	7699	1668	1547	637	1062	1160	1477	91	167	
		DEC	9505	2590	1071	1588	761	1647	1155	291	202	
	X	7893	1970	1212	583	736	1287	1447	127	132		
	TCNS	JAN	443930	114255	69851	71927	30265	54130	65093	3	12507	
		FEB	375535	116251	51429	36320	32368	47218	63811	13692	14445	
		MAR	417853	124106	44966	53188	36242	78408	76436	14249	4508	
		AVR	369811	123255	78052	13766	26240	65926	47526	5086	19284	
		MAI	598473	116758	81334	167817	39844	65926	70513	5086	19284	
		JUN	420915	113210	49717	52510	38533	72536	75216	1993	17199	
		JUL	350849	99280	64031	60208	30533	51794	76117	2827	20	
		AOU	334486	31995	49922	51322	34365	57927	75205	12630	897	
		SEP	458597	145303	62249	48594	28291	85218	80466	8529	8529	
		OCT	401215	131824	45637	27921	33291	81007	80466	3786	4078	
		NOV	374935	85747	73720	40221	32023	55516	72665	12652	12105	
DEC		432116	133216	45671	70108	33635	62760	48370	12652	9365		
X	415415	111176	59697	57894	33594	66257	71298	9574	9365			
275	NATURAL ABRASIVES,IND.DIAMONDS	JAN	5114	577	418	321	169	327	256	12	34	
		FEB	5005	759	259	406	686	2644	207	2	54	
		MAR	4187	784	513	235	275	2029	321	2	28	
		AVR	4101	810	486	311	237	2035	188	4	48	
		MAI	5860	782	582	490	428	3358	168	3	48	
		JUN	4605	793	441	328	531	2268	253	3	26	
		JUL	6277	636	434	220	301	4221	378	1	26	
		AOU	4812	834	295	436	431	2212	521	3	80	
		SEP	4590	940	250	349	262	2417	319	3	50	
		OCT	5031	1059	500	434	348	2394	233	2	61	
		NOV	5044	710	668	362	302	2644	316	2	61	
		DEC	5812	562	326	603	232	3945	80	3	61	
	X	5037	771	432	375	350	2788	273	3	45		
	276	OTHER CRUDE MINERAL PRODUCTS	JAN	29853	6899	4181	3469	4286	2882	6578	86	1072
			FEB	27673	8459	4878	3056	3336	1751	5123	174	896
			MAR	30369	10215	5030	2161	4268	2301	5863	118	393
			AVR	28365	9977	3844	2900	3156	1921	6416	127	642
			MAI	32597	10223	4314	4013	4092	2199	6080	198	1278
			JUN	30608								

import
INTRA (EUR-9)

CST	Produits - Products	1973	EUR-9 ¹⁾	Deutschland	France	Italia	Nederland ¹⁾	Belg.-Lux.	United Kingdom	Ireland	Danmark
281	MINERAIS DE FER	1000 EUR	JAN 5454	1487	21	31	2	3855	41		17
		FEV 4662	1271	27	11		3268	85			
		MAR 5223	1347	22	16	1	3768	157			
		AVR 5582	1379	25	8		3959	538			
		MAI 4520	1531	22	43		2907	19		18	
		JUN 5608	1266	37	14		4248	25		18	
		JUL 4878	1737	32	426	1	2670	122			
		AOU 5457	1781	27	7		3362	228			
		SEP 4963	1504	27	22	1	3252	54		22	
		OCT 6595	2441	104	22	1	3981	12		23	
		NOV 5906	1756	118	11	2	3591	12		34	
		DEC 6199	1354	169	19	2	4631	24		21	
	X 5443	1562	59	53	1	3664	92		13		
	1000 TONNES	JAN 1653	326	3			1313	7		3	
		FEV 1438	291	3			1130	6			
		MAR 1600	310	3			1282	4			
		AVR 1677	295	4			1345	33			
		MAI 1258	329	3			919	2		3	
		JUN 1821	302	6			1506	4		3	
		JUL 1275	361	6	19		886	2		3	
		AOU 1478	325	10			1120	20		4	
		SEP 1344	185	15			1135	5		4	
		OCT 1889	514	17			1352			4	
		NOV 1659	348	12			1296			3	
DEC 1471		290	13			1163	4				
X 1547	323	8	2		1205	8		2			
282	FERRAILLES DE FONTE, FER, ACTIER	1000 EUR	JAN 23703	3618	1348	14285	601	3008	763	80	
		FEV 33042	6506	2390	20191	451	3251	179	37		
		MAR 26646	5379	3011	16028	589	3254	282	62	37	
		AVR 27601	4891	1830	15723	433	3810	726	157	1	
		MAI 34030	4676	2248	21460	1036	3328	1006	275	1	
		JUN 32739	4409	2506	21028	848	3083	752	72	1	
		JUL 27254	5762	3161	14014	1000	2655	485	177	1	
		AOU 36234	7001	1364	23479	769	2901	544	233	1	
		SEP 42341	6750	2121	28961	625	2841	687	352	4	
		OCT 40404	6901	2245	26295	1081	3379	658	142	3	
		NOV 38665	5957	2151	26603	736	2791	362	253	10	
		DEC 44498	6717	2188	31110	895	4631	107	53	5	
	X 34013	5714	2216	21593	755	3040	549	141	5		
	1000 TONNES	JAN 486	87	24	306	8	55	3	2	1	
		FEV 604	149	38	358	6	50	1			
		MAR 524	113	46	287	7	66	3	2	1	
		AVR 501	104	24	286	5	65	8	4		
		MAI 604	106	26	388	13	60	1	6		
		JUN 575	36	36	369	9	60	9	6		
		JUL 440	112	46	213	11	48	5	5		
		AOU 568	137	17	352	8	43	5	6		
		SEP 628	124	27	426	7	43	5	4		
		OCT 609	124	36	426	12	44	3	4		
		NOV 568	105	33	377	9	41	1	2		
DEC 599		112	32	407	9	37	1	1			
X 555	114	32	345	9	51	5	4				
283	MINER. NON FERRES, SF THOR. URAN.	1000 EUR	JAN 7504	3556	1603	885	33	486	507	2	32
		FEV 6803	3079	2004	675	63	320	580	28	54	
		MAR 8288	4170	1191	239	241	764	1631	11	41	
		AVR 6829	3872	1872	373	192	520	1637	7	19	
		MAI 7093	2400	2209	577	201	645	1613	42	7	
		JUN 6208	2183	1143	1052	185	929	659	10	7	
		JUL 9695	2485	2915	1824	306	1024	1105	28	11	
		AOU 6456	2088	1235	811	411	638	438	1	7	
		SEP 7489	2099	1758	1240	304	1378	678	19	11	
		OCT 10169	3562	2095	1682	771	714	1315	1	25	
		NOV 8838	2749	2095	1412	377	1002	1154	22	26	
		DEC 10387	3263	2082	2026	372	1122	533	13	13	
	X 7577	2870	1849	1094	288	836	1000	15	25		
	1000 TGNNES	JAN 45	23	15	1	3	5				
		FEV 33	12	15	1	1	3				
		MAR 43	20	10	4	3	6		3		
		AVR 51	30	14	1	4	6				
		MAI 34	10	13	2	2	4		1		
		JUN 43	18	10	7	2	6				
		JUL 50	9	13	2	2	7				
		AOU 34	14	9	1	2	6				
		SEP 46	21	10	2	2	5				
		OCT 44	20	11	2	3	8		1		
		NOV 43	12	11	2	3	8				
DEC 40		12	12	3	3	10					
X 42	17	12	4	2	6						
284	DECHETS DE METAUX NON FERREUX	1000 EUR	JAN 22622	7853	1988	4676	1852	4886	1258	28	81
		FEV 24119	8341	2294	4531	1478	5008	2385	24	58	
		MAR 20979	8326	2176	2098	1648	5262	1246	22	68	
		AVR 23974	9882	2086	3067	1268	5760	1238	35	37	
		MAI 28997	10764	2353	2287	2017	5651	2839	29	57	
		JUN 26052	9430	2582	4461	1591	4760	3136	48	44	
		JUL 25655	8957	3288	4186	1362	5565	2177	68	37	
		AOU 21340	6721	1643	2604	1632	5886	2753	64	30	
		SEP 27697	8602	3027	5383	1686	7573	1266	87	73	
		OCT 32450	9793	4257	4967	2387	5565	1306	88	87	
		NOV 34212	10310	4611	5385	2221	6341	1309	173	173	
		DEC 31088	11373	5021	4925	1477	8341	1757	85	59	
	X 26599	9196	2937	4303	1718	6358	1563	54	70		
	TONNES	JAN 64174	16720	6334	11033	8005	18562	1757	1545	218	
		FEV 63974	16057	7620	9597	5220	21951	3267	33	189	
		MAR 64686	19333	6744	4837	6798	23633	2571	90	281	
		AVR 58361	17920	6082	5669	5356	21057	1900	212	126	
		MAI 65753	21876	6673	10417	7306	15052	3850	179	320	
		JUN 68439	22937	9843	8250	5743	16757	4449	241	247	
		JUL 56609	16637	9501	7863	5565	13897	2557	272	179	
		AOU 46125	13939	4840	5551	4370	15548	1599	155	124	
		SEP 46270	15661	8599	6116	2060	14665	293	283	143	
		OCT 78173	22711	10250	8532	7070	23872	1636	3299	143	
		NOV 73860	19735	10828	10378	5058	21162	6110	241	349	
DEC 59380		19996	10309	9415	3607	14349	1282	194	227		
X 63525	18632	8152	8476	5851	18880	2749	563	222			
285	MINER. ARGENT ET PLAT., DECHETS	1000 EUR	JAN 1476	685	332		8	45	406		
		FEV 3101	451	197		13	2052	388			
		MAR 1157	432	16		7	39	167			
		AVR 760	413	206		11	130	38			
		MAI 1225	617	257		9	44	258			
		JUN 751	451	250		20	15	38			
		JUL 1518	560	274	9	18	640	447			
		AOU 1396	479	448	3	56	156	423			
		SEP 1459	360	464		41	46	587			
		OCT 1805	892	237		6	22	448			
		NOV 1169	423	357	17	6	22	448			
		DEC 1314	470	336	4	17	208	357		15	
X 1428	525	316						1			
286	MINER. ET CONC. THORIUM, URANIUM	1000 EUR	JAN 2		2			1			
		FEV 1									
		MAR 1									
		AVR 1									
		MAI 1									
		JUN 9				9					
		JUL 1									
		AOU 1									
		SEP 3							3		
		OCT 1									
		NOV 1									
		DEC X 1									

¹⁾ A l'exclusion du commerce des Pays-Bas avec l'Union Economique Belgo-Luxembourgeoise.
X - 0

¹⁾ Excluding the trade of the Netherlands with the Belgium Luxembourg Economic Union.
X - 0

TAB. 8

TRADE OF THE EC
by productsimport
EXTRA (EUR-9)

CST	Produits - Products	1973	EUR-9	Deutschland	France	Italia	Nederland	Belg.-Lux.	United Kingdom	Ireland	Danmark
281	IRON ORE	1000 EUR	JAN 101249	41319	6692	15805	4258	11166	21574		35
		FEV 87901	38300	6094	6874	4085	13309	19239			
		MAR 105680	43574	18977	7176	2221	10921	22805		6	
		AVR 94919	44294	2776	11103	4040	5883	22812		7	
		MAI 113531	52439	910	5550	4470	15573	26312		6	
		JUN 105133	44309	10015	13561	786	10712	25744		6	
		JUL 130253	50625	17346	11776	9598	16081	24627		16	
		AOU 112110	46142	8111	10710	5264	17510	24353		4	
		SEP 114002	45888	7462	12873	6344	13020	28414		41	
		OCT 138745	58695	10829	15740	6315	17922	25203		4	
		NOV 117465	47334	7856	11361	9511	11427	25572		9	
		DEC 106174	47358	5226	17056	5620	5235	21670		4	
	X 110597	46690	9214	11632	5209	13063	24778		10		
	1000 TONS	JAN 8937	3804	657	1271	462	1153	1586		4	
		FEV 8293	3546	623	156	547	1385	1466		1	
		MAR 10069	396	207	710	247	1242	1674		1	
		AVR 8434	3830	289	1083	454	1038	1740		1	
		MAI 10286	4432	963	603	600	1710	1577		1	
		JUN 9530	3731	1060	1499	107	1233	1900		1	
		JUL 11890	4021	1852	1212	986	1798	2008		2	
		AOU 10186	3693	811	1203	632	1856	1985		4	
		SEP 10323	3750	789	1178	691	1484	2431		4	
		OCT 12388	4794	1152	1792	636	2132	2527		1	
		NOV 10384	3809	1152	1792	636	2132	2527		1	
DEC 9423		3846	537	1634	592	1112	1702		1		
X 10049	3933	963	1170	581	1460	1941		1			
282	IRON OR STEEL SCRAP AND WASTE	1000 EUR	JAN 6060	337	32	5211	74	343	58	1	4
		FEV 8961	322	627	7546	42	391	22		11	
		MAR 5707	514	79	3979	88	502	536		9	
		AVR 7238	760	65	5705	521	162	2175		3	
		MAI 10511	800	73	6480	82	206	2120		17	
		JUN 9922	686	236	6258	44	408	2241		9	
		JUL 10736	706	163	4690	65	810	4300		2	
		AOU 10181	461	805	7935	100	1030	2034		6	
		SEP 9560	778	599	7891	76	203	2037		6	
		OCT 13098	639	1135	10879	140	263	31		11	
		NOV 10713	540	89	8014	163	490	1413		4	
		DEC 11147	376	367	10662	80	27	176		15	
	X 9513	579	387	7105	60	359	956		8		
	1000 TONS	JAN 138	7	10	122	8	8				
		FEV 124	6		93	9	9		10		
		MAR 140	15		112	3	3		9		
		AVR 169	15	7	112	1	3		30		
		MAI 174	11		120		7		34		
		JUN 180	11	1	86		16		66		
		JUL 157	9	11	125	1	9		2		
		AOU 139	10	3	121	1	3				
		SEP 119	7	15	119	1	7				
		OCT 152	8	1	119	1	6		17		
		NOV 147	6		135		5				
DEC 158		10	4	122	1	7		14			
X											
283	NON-FERROUS ORES .EX.URAN .THOR.	1000 EUR	JAN 73358	23306	14709	4766	1535	7481	21547	3	11
		FEV 80939	22699	15539	5254	10887	8945	17612		3	
		MAR 89653	28922	13202	3847	1835	14442	27381		9	
		AVR 83591	27463	9360	3776	11064	10436	21875		3	
		MAI 91822	30563	16875	9559	5067	11665	23385		170	
		JUN 94215	31687	14161	6726	3234	14979	23369		59	
		JUL 75535	22706	15900	5167	2676	10501	18580		32	
		AOU 9636	1313	13903	6333	1734	10501	18580		95	
		SEP 79991	29445	13771	10285	3770	11807	16903		5	
		OCT 103735	41785	16656	4895	5376	14205	20808		10	
		NOV 96424	35499	18927	6703	12309	9177	13778		2	
		DEC 100995	40688	17272	5975	8867	11824	13684		29	
	X 88882	31360	15059	5726	5813	11728	19153		24		
	1000 TONS	JAN 778	328	278	111	10	51				
		FEV 775	265	280	115	36	51				
		MAR 947	589	18	85	7	117				
		AVR 887	480	250	42	36	78				
		MAI 905	487	244	52	25	93				
		JUN 1144	613	236	126	23	104		6		
		JUL 1104	516	290	188	14	95		1		
		AOU 871	439	248	71	20	87				
		SEP 1346	490	247	424	45	140		6		
		OCT 1172	631	272	174	40	140				
		NOV 962	366	235	205	76	79				
DEC 1104		465	321	120	51	147					
X 1003	471	256	141	32	102						
284	NON-FERROUS METAL SCRAP	1000 EUR	JAN 16623	5497	647	3083	1074	2727	3443		152
		FEV 13233	4330	1329	1906	456	1861	3285		66	
		MAR 19144	8003	504	1396	1420	3914	3673		234	
		AVR 18188	8169	574	2349	743	4014	2719		120	
		MAI 26935	10992	993	2728	1435	5575	4551		261	
		JUN 26525	11458	785	3423	1486	5733	3465		167	
		JUL 22916	8461	710	2492	1244	5174	4697		138	
		AOU 32995	11384	804	5136	1502	7790	5309		530	
		SEP 31692	12051	980	4940	1361	7713	4471		176	
		OCT 30186	6979	1663	3309	1944	9682	6257		350	
		NOV 27262	9010	2093	3424	1722	7500	3277		236	
		DEC 21561	6492	1362	3788	983	683	1870		228	
	X 23938	8569	1039	3165	1281	5708	3955		1		
	TONS	JAN 53675	14305	1245	8352	5709	4967	18460		637	
		FEV 31568	12375	1751	6359	1615	4219	5003		276	
		MAR 50292	21571	1147	4924	6809	6330	8707		804	
		AVR 47991	17009	1086	9295	2963	9667	7736		236	
		MAI 74804	39692	1837	10992	7069	6768	7405		1040	
		JUN 108828	43928	1716	27100	13026	15719	6677		643	
		JUL 66881	17641	1564	9131	6392	17195	24571		388	
		AOU 75889	23308	1730	13290	14117	14083	7777		1584	
		SEP 89851	42090	2073	12965	11438	13005	7673		606	
		OCT 69874	15255	5756	9233	14929	14457	8631		1372	
		NOV 164600	59398	57479	9860	16812	11926	8389		737	
DEC 47140		15732	2424	9704	4789	10802	2879		811		
X 73433	26859	6651	10930	8806	5928	5492		6			
285	SILVER AND PLATINUM ORES, WASTE	1000 EUR	JAN 11797	616	170			261	10749		1
		FEV 10136	889	434	191		1421	7200		1	
		MAR 12134	515	274	18		222	11104		1	
		AVR 11674	618	448	42		486	10080		1	
		MAI 11432	732	268	187		166	10073		6	
		JUN 12545	890	338	180		253	10884		6	
		JUL 11121	1248	231			136	5483		22	
		AOU 11440	955	109	244	1	148	10374			
		SEP 17288	637	181			216	16254			
		OCT 14783	1497	565	177	6	293	12245			
		NOV 18399	935	239		3	228	16594			
		DEC 15844	928	428	73	1	183	14235			
X 13216	839	307	93		334	11640		3			
286	ORES & CONC. OF URAN & THORIUM	1000 EUR	JAN 1772		1749				23		
		FEV 2637		2628					52		
		MAR 2350		2350							
		AVR 1716		1716							
		MAI 2308		2278				30			
		JUN 2336	56	2338							
		JUL 668		658						2	
		AOU 1485		1465						20	
		SEP 2970		2970							
		OCT 1724		1724							
		NOV 2330		2330							
		DEC 2080		2080							
X 2036	5	2022					3		7		

import
INTRA (EUR-9)

CST	Produits - Products	1973	EUR-9 ¹⁾	Deutschland	France	Italia	Nederland ¹⁾	Belg.-Lux.	United Kingdom	Ireland	Danmark
291	MAT. BRUTES D'ORIG. ANIMALE, NOA.	1000 EUR	JAN 9276	2750	1813	571	644	532	2006	35	525
		FEB 9101	2716	1820	597	597	451	1654	18	315	
		MAR 9395	2740	2170	1058	442	540	1770	24	451	
		AVR 8591	2348	1753	1203	472	576	1435	24	780	
		MAI 9882	2781	2047	1351	657	514	1929	29	574	
		JUN 9763	2537	2169	1244	544	544	1568	40	568	
		JUL 9175	2452	2260	633	966	446	1773	33	610	
		AOU 8478	2348	1952	1532	571	500	1458	23	394	
		SEP 9257	2439	2289	983	607	574	1666	29	670	
		OCT 12148	3451	2785	1248	865	430	2184	28	657	
		NOV 11036	2932	2384	1194	668	667	2370	29	752	
		DEC 10426	2522	2239	1645	875	587	1801	46	711	
	X 9711	2643	2140	1216	676	584	1835	30	587		
	TONNES	JAN 24373	7564	5479	1710	2907	5345	131	1233		
		FEB 29817	8579	5674	2665	2349	4467	2667	3411		
		MAR 27122	1131	6739	2129	2921	5596	412	2194		
		AVR 23508	7409	5649	1955	1960	4713	153	1689		
		MAI 26219	7254	6540	2476	2800	4522	152	2195		
		JUN 25922	7228	6770	2357	2571	4652	188	2116		
		JUL 23475	1156	5609	1043	2197	3848	128	2493		
		AOU 23300	4545	6313	2771	2515	4455	84	2427		
		SEP 28024	9145	6754	1792	2723	5251	178	2180		
		OCT 31818	8591	6382	2512	3395	7254	143	3542		
		NOV 27111	7895	6881	2288	2510	4539	87	2511		
DEC 24864		7510	4892	3109	2893	4403	140	698			
X 26296	7567	6139	2234	2642	5037	408	2269				
292	MAT. BRUTES ORIG. VEGETALE, NOA	1000 EUR	JAN 51593	26154	7309	4841	2903	2726	6252	608	790
		FEB 50671	28071	10667	2537	2570	3274	5152	551	535	
		MAR 60792	35093	9057	4745	3137	2593	4643	485	1039	
		AVR 45957	31007	4321	2562	1540	1818	2515	327	1067	
		MAI 47263	31563	5019	3002	2083	1968	2650	289	649	
		JUN 27688	15879	2848	1917	1840	1173	4257	145	581	
		JUL 24890	14525	2499	2081	1541	877	2316	155	496	
		AOU 36740	18495	4843	2997	2346	1400	5388	182	1089	
		SEP 46925	24900	8316	4008	2555	2087	3626	210	1219	
		OCT 62542	34638	9848	3647	3044	2717	4257	478	1296	
		NOV 61429	30060	7925	3977	3355	2183	7256	404	1189	
		DEC 56630	31359	8045	4522	3201	2272	5664	502	765	
	X 48276	27229	6723	3857	2600	2107	4473	361	926		
	TONNES	JAN 30886	15901	5074	2782	2076	3722	546	386		
		FEB 34858	16906	6413	3050	3127	3665	824	573		
		MAR 46297	23771	1111	2430	6535	3108	759	685		
		AVR 31610	17932	5198	1791	1840	3100	674	674		
		MAI 30031	16299	5065	1715	1504	4277	369	404		
		JUN 21706	11003	3327	1705	1448	3781	164	275		
		JUL 19720	11231	2688	433	1651	2762	179	266		
		AOU 29866	16829	4769	2038	2356	2761	211	501		
		SEP 41901	23881	7694	1790	3317	4068	227	924		
		OCT 50703	28649	9015	3224	3161	5146	541	967		
		NOV 45002	26856	7944	2728	2690	3450	369	965		
DEC 34864		18575	7337	2929	2277	2477	376	504			
X 34864	19019	5970	2260	2735	2766	455	624				
321	CHARBON, COKES ET AGGLOMERES	1000 EUR	JAN 66736	5076	25502	5545	5581	24502	2725	304	497
		FEB 57721	5550	24973	2522	2503	15280	1127	520		
		MAR 59710	5542	23557	3388	3643	2133	1740	261		
		AVR 63350	5954	23207	4947	3647	23734	1178	260		
		MAI 67077	5737	24404	5224	4700	24027	2110	599		
		JUN 61121	5886	23645	6245	5122	2172	1122	407		
		JUL 57913	4977	23217	6225	2728	18643	1575	297		
		AOU 68179	4277	23485	2875	7552	27228	1917	391		
		SEP 65687	5451	25645	6471	5521	15118	1632	454		
		OCT 80258	5350	29276	7148	7651	27652	1632	495		
		NOV 84128	6499	30364	7533	9233	26253	2866	603		
		DEC 83524	5264	29375	10863	5765	27425	3441	380		
	X 68617	5464	25554	5745	5387	23549	2667	479			
	1000 TONNES	JAN 2459	299	917	264	165	727	65	9		
		FEB 2106	340	921	103	154	584	44	7		
		MAR 2123	325	851	147	116	623	40	9		
		AVR 2266	336	810	113	113	629	10	4		
		MAI 2450	351	899	221	140	731	26	5		
		JUN 2363	311	886	266	157	682	48	5		
		JUL 2148	285	900	217	157	577	52	8		
		AOU 435	275	900	112	201	756	55	14		
		SEP 2248	304	900	256	166	564	43	6		
		OCT 2692	282	1034	293	218	778	55	17		
		NOV 2763	346	1074	258	238	726	81	31		
DEC 2386		308	916	234	156	687	96	27			
X 2386	308	916	234	156	687	58	18				
331	PETROLES BRUTS ET PART. RAFFIN.	1000 EUR	JAN 16354	79745	13717	5083	9765	10111	35668	5701	27595
		FEB 25261	78119	15294	3436	9533	16970	30790	5028	18716	
		MAR 28173	75268	17671	2606	11013	11758	31665	4512	16293	
		AVR 29714	88723	11912	2628	10822	15046	25483	7769	16363	
		MAI 27641	98299	15396	6565	8157	15046	43351	8196	18529	
		JUN 17335	94256	4739	3790	10989	12468	35319	4854	16574	
		JUL 9793	114211	13576	4431	9151	9367	32787	6498	18005	
		AOU 14057	102835	15576	4085	13661	8105	41657	7249	25341	
		SEP 8109	116668	11131	4438	5985	6873	35319	5451	15500	
		OCT 18219	163618	16046	2951	Forlrolog	6042	32017	6022	24920	
		NOV 13644	189613	14903	2930	Gehelm	11767	32320	6752	30204	
		DEC 18113	178545	14856	7223	Gehelm	18723	18723	8260	43921	
	X 18790	114992	14151	4181	Secret	10811	33592	6724	22701		
	1000 TONNES	JAN 817	2661	388	104	382	321	1732	253		
		FEB 1223	2447	473	47	306	703	1215	435		
		MAR 1466	2560	493	65	444	436	1126	183		
		AVR 1510	2784	353	45	405	571	1102	326		
		MAI 1213	2891	474	160	259	256	1584	348		
		JUN 689	2410	284	65	341	357	1453	171		
		JUL 435	2784	296	82	297	297	1029	552		
		AOU 580	2448	488	120	405	226	1050	254		
		SEP 248	2748	344	92	286	178	1065	229		
		OCT 611	3279	499	41	Secret	303	1778	212		
		NOV 450	2157	325	69	Secret	174	1778	692		
DEC 815		2653	408	77	Gehelm	337	1149	258			
X 815	2653	408	77	Gehelm	337	1149	258				
332	PRODUITS DERIVES DU PETROLE	1000 EUR	JAN 151586	79745	13717	5083	9765	10111	35668	5701	27595
		FEB 181886	78119	15294	3436	9533	16970	30790	5028	18716	
		MAR 171190	75268	17671	2606	11013	11758	31665	4512	16293	
		AVR 182746	88723	11912	2628	10822	15046	25483	7769	16363	
		MAI 207244	98299	15396	6565	8157	15046	43351	8196	18529	
		JUN 191589	94256	4739	3790	10989	12468	35319	4854	16574	
		JUL 208026	114211	13576	4431	9151	9367	32787	6498	18005	
		AOU 218509	102835	15576	4085	13661	8105	41657	7249	25341	
		SEP 205815	116668	11131	4438	5985	6873	35319	5451	15500	
		OCT 18219	163618	16046	2951	Forlrolog	6042	32017	6022	24920	
		NOV 13644	189613	14903	2930	Gehelm	11767	32320	6752	30204	
		DEC 18113	178545	14856	7223	Gehelm	18723	18723	8260	43921	
	X 18790	114992	14151	4181	Secret	10811	33592	6724	22701		
	1000 TONNES	JAN 6882	2661	388	104	382	321	1732	253		
		FEB 6296	2447	473	47	306	703	1215	435		
		MAR 6950	2560	493	65	444	436	1126	183		
		AVR 6200	2784	353	45	405	571	1102	326		
		MAI 6608	2891	474	160	259	256	1584	348		
		JUN 5683	2410	284	65	341	357	1453	171		
		JUL 5604	2784	296	82	297	297	1029	552		
		AOU 5904	2448	488	120	405	226	1050	254		
		SEP 5504	2748	344	92	286	178	1065	229		
		OCT 611	3279	499	41	Secret	303	1778	212		
		NOV 450	2157	325	69	Secret	174	1778	692		
DEC 815</											

TAB. 8

import
EXTRA (EUR-9)

CST	Produits - Products	1973	EUR-9								
			EUR-9	Deutschland	France	Italia	Nederland	Belg.-Lux.	United Kingdom	Ireland	Denmark
291	CRUDE ANIMAL MATERIALS, NES.	1000 EUR	JAN 20007	7783	3706	1584	1043	567	4238	42	1049
		FEB 17047	7170	2700	1910	856	257	3417	56	688	
		MAR 18192	7501	2917	1116	1218	563	4170	59	734	
		AVR 16731	6815	2500	1538	625	321	3856	93	943	
		MAY 21660	7955	3417	1732	1029	1029	5233	74	1220	
		JUN 20451	8119	3259	1828	1124	481	4650	56	834	
		JUL 22339	8247	3678	1479	1021	1060	4884	63	1927	
		AUG 20155	7696	2537	2390	918	572	4702	54	1286	
		SEP 20042	7656	3679	2060	956	546	3954	89	1062	
		OCT 23546	9186	4046	1664	1390	552	5325	90	1253	
		NOV 23506	9125	3981	1871	1145	637	5524	92	1131	
		DEC 17691	6762	3576	2038	1724	733	3043	21	794	
		X 20114	7835	3325	1768	1004	609	4421	64	1089	
		TONS	JAN 22360	7902	5066	3379	894	3982	13	1124	
		FEB 19234	7557	4064	4335	576	1324	11	1366		
		MAR 22124	7276	4447	1967	851	3668	10	3864		
		AVR 20794	7276	2928	2770	577	2056	10	5179		
		MAY 28170	8005	3047	703	744	55	22	5608		
		JUN 22644	6716	3850	2837	965	3284	8	4981		
		JUL 36805	6801	5674	2868	562	6277	11	12612		
		AUG 23634	6004	3252	4562	500	3227	9	6080		
		SEP 31356	6588	4756	3487	788	3277	5	5172		
		OCT 22918	7476	4573	2173	1152	3330	40	4173		
		NOV 21485	8061	3320	2652	866	4312	149	2126		
DEC 19288	6051	4645	2920	766	3228	21	1637				
X 23731	7244	4134	3101	778	4009	48	4538				
292	CRUDE VEGETABLE MATERIALS, NES.	1000 EUR	JAN 25624	7244	3949	2774	3012	1308	6150	208	979
		FEB 22786	7350	3473	4046	1960	1040	4051	69	646	
		MAR 21252	7460	3166	1966	2393	140	3266	49	532	
		AVR 16806	5554	3021	2243	1526	455	3425	50	632	
		MAY 20810	6375	3603	2760	2487	1193	3731	110	551	
		JUN 17939	4567	3471	2609	1356	1276	3675	63	522	
		JUL 16411	4900	3464	1966	1567	1060	3675	77	520	
		AUG 19388	5066	2791	3125	2293	960	3722	604	847	
		SEP 10079	5277	3278	2107	2447	1193	3146	76	605	
		OCT 21855	7887	3943	2943	1905	644	3437	26	1016	
		NOV 23272	7527	4521	1823	7452	548	5483	171	812	
		DEC 24024	6662	4129	3610	2541	1093	5375	70	544	
		X 20747	6359	3572	2664	2183	981	4128	133	729	
		TONS	JAN 29841	9323	5798	5015	6014	2003	395	1293	
		FEB 28277	8317	7219	7957	2699	548	195	942		
		MAR 29850	13924	5491	3106	4065	2441	92	731		
		AVR 31704	7460	5622	3913	2682	836	924			
		MAY 31556	10570	6429	5745	5626	219	162	705		
		JUN 28833	8137	6831	6052	3964	2006	122	1721		
		JUL 23580	7584	6001	4497	3726	105	113	754		
		AUG 22770	6996	4125	5504	3781	1828	946	1589		
		SEP 22564	6450	3370	4403	4403	152	68	57		
		OCT 26668	8702	6021	6335	3284	744	88	1494		
		NOV 24208	3588	6168	3374	3696	1043	114	141		
DEC 22203	7015	5726	4556	3022	1201	78	104				
X 26183	8589	5872	5138	3514	1467	210	1053				
321	COAL, COKE AND BRIQUETTES	1000 EUR	JAN 50375	7424	9477	14657	5188	5456	3481	2013	2639
		FEB 42586	5966	10166	14178	5654	6554	1582	636	3116	
		MAR 45786	6104	9802	7100	7063	3268	125	2334		
		AVR 39446	5079	8987	13149	4276	4064	2192	482	1217	
		MAY 46007	9298	11063	11594	2140	5379	2261	1459	2813	
		JUN 57786	9061	10347	16207	7279	3775	2261	1054	3611	
		JUL 38118	8493	7799	12273	2022	4072	1138	467	2104	
		AUG 41505	7583	8864	1306	6804	6388	1984	1404	2172	
		SEP 51504	8852	12850	15396	4575	4847	1930	675	2375	
		OCT 52882	9487	10069	14826	3745	8446	2231	127	2399	
		NOV 49435	7566	13645	10044	3103	7444	4453	553	2257	
		DEC 53403	8770	9171	18378	1746	8383	3719	1376	2260	
		X 47453	7407	10086	12713	4421	6259	2655	1158	2270	
		1000 TONS	JAN 2706	529	392	735	295	245	158	85	263
		FEB 2265	393	453	542	252	308	78	29	209	
		MAR 2484	420	377	532	363	331	144	23	244	
		AVR 2087	340	404	691	218	218	72	118		
		MAY 2590	576	487	669	105	255	65	334		
		JUN 3173	565	473	857	375	367	167	49	321	
		JUL 2248	520	387	346	113	196	50	259		
		AUG 2224	423	423	346	113	182	82	68	275	
		SEP 2894	543	560	346	247	231	105	33	301	
		OCT 2952	588	464	815	190	408	94	287		
		NOV 2635	492	589	545	152	383	176	251		
DEC 2590	430	405	895	225	158	67	193				
X 2590	497	453	683	225	300	116	55	255			
331	PETROLEUM, CRUDE, PARTLY REFIN.	1000 EUR	JAN 589505	199594	224322	155015	156544	38249	176737	5545	18599
		FEB 507982	180848	180020	172582	164231	15113	5102	5102	14173	
		MAR 595881	196886	227024	157281	160042	48940	186856	3808	15364	
		AVR 998955	196793	204118	174416	164633	58776	168556	3811	19557	
		MAY 1098017	198238	225293	225405	162424	57638	200547	3799	14673	
		JUN 1101630	201063	243733	223644	174521	46855	222716	5444	14164	
		JUL 1019879	197722	226206	182301	181733	45227	171048	2176	13976	
		AUG 1063241	207396	217323	178060	151335	50473	237721	3284	17645	
		SEP 1173276	223617	221869	218936	Forfaitligt	21378	23309	685	18493	
		OCT 123610	26718	26901	23833	Gehelm	4385	26484	321	1898	
		NOV 123610	26718	26901	23833	Gehelm	4385	26484	321	1898	
		DEC 343189	53507	525035	525035	Secret	58734	27085	5289	18058	
		X 228270	236570	225398	225398	Secret	56953	27085	3704	16600	
		1000 TONS	JAN 49926	9244	11457	8209	8403	1924	5394	304	995
		FEB 45829	8502	9119	9104	8632	1719	7771	261	722	
		MAR 50674	9455	11343	8651	8225	2593	5410	205	793	
		AVR 50262	9046	10269	9387	8450	3101	8842	205	961	
		MAY 55878	9228	11233	11956	8404	2902	5687	204	746	
		JUN 55870	9477	11729	12232	8701	2525	10186	298	723	
		JUL 52125	8878	11416	10124	5455	2372	8478	129	770	
		AUG 51622	9087	11012	8501	7555	2677	11679	192	921	
		SEP 54707	9444	10044	13074	Secret	4040	11631	41	528	
		OCT 10019	12782	10352	Secret	1891	11679	206	881		
		NOV 9346	11838	7578	Secret	3193	5223	118	622		
DEC 8777	12311	16498	Gehelm	3239	7558	303	532				
X 9208	11376	10472	Gehelm	2681	5355	205	799				
332	PETROLEUM PRODUCTS	1000 EUR	JAN 78432	19284	6111	7225	10016	3263	25101	369	7063
		FEB 81950	20328	6558	10100	7356	4364	24814	659	7391	
		MAR 89749	20212	5077	8717	11212	8877	22563	70	10021	
		AVR 70112	19251	6220	8541	9932	4663	11925	593	8987	
		MAY 88012	29802	7538	11858	9644	6462	16056	134	6478	
		JUN 83905	27158	7299	10860	8385	8929	16656	363	4285	
		JUL 84231	33879	5723	6676	13970	4554	14714	815	4340	
		AUG 102893	28879	7262	9974	16062	5845	28396	129	6346	
		SEP 101182	30606	7087	16188	Forfaitligt	9677	17556	718	4494	
		OCT 35420	7475	13956	Forfaitligt	13774	3028	502	6890		
		NOV 71694	6522	202	Gehelm	9788	27747	445	11265		
		DEC 84923	5630	13533	Secret	12055	29157	800	25015		
		X 35120	6542	10378	Secret	7651	22046	466	8545		
		1000 TONS	JAN 2710	601	198	233	430	869	12	254	
		FEB 2882	588	196	435	340	146	829	42	307	
		MAR 3074	648	144	345	466	384	714	37	372	
		AVR 2422	363	202	413	364	375	544	31	322	
		MAY 2803	845	258	505	366	195	468	236		
		JUN 2467	666	240	444	247	334	348	166		
		JUL 2223	766	163	210	146	366	365	155		
		AUG 2223	692	432	403	84	280	5			

import
INTRA (EUR-9)

CST	Produits - Products	1973	EUR-9 ¹⁾	Deutschland	France	Italia	Nederland ²⁾	Belg.-Lux.	United Kingdom	Ireland	Danmark	
341	GAZ NATURELS ET GAZ D'USINES	LCC EUR	JAN	43314	21193	8336	14	187	12146	783	273	382
			FEB	41608	21231	8141	7	186	10616	913	264	250
			MAR	39479	20185	7467	56	924	15231	603	296	256
			AVR	37409	18095	8411	26	269	5787	493	119	209
			MAI	32583	14524	7818	140	299	8765	612	183	242
			JUN	29948	13730	7188	89	316	8108	417	151	337
			JUL	30108	14467	5785	59	278	7706	715	238	264
			AOU	30201	15242	5438	28	607	8031	359	159	297
			SEP	31360	16887	4266	25	490	8571	262	116	323
			OCT	44122	24692	5804	116	341	12130	572	175	346
			NOV	50841	28074	8131	53	103	13140	761	216	363
			DEC	58277	33013	9497	131	61	14556	363	295	359
X	39101	20128	7189	57	276	10366	575	200	306			
351	ENERGIE ELECTRIQUE	1000 EUR	JAN	436		186		1		247		2
			FEB	293		122		11		118		4
			MAR	290		161		1		114		14
			AVR	140		94		1		27		11
			MAI	147		76				27		11
			JUN	479		347		16		53		23
			JUL	63		35		1		10		17
			AOU	157		135		1				17
			SEP	134		114		1				11
			OCT	96		76		4		3		11
			NOV	307		120		18		130		39
			DEC	796		190		5		71		604
X	278		135						68			
		1000 KWH	JAN	60675		25065		119		35288		203
			FEB	37978		16347		1150		16346		4165
			MAR	41850		21193		89		17781		2261
			AVR	17848		10118				6116		1614
			MAI	24296		7361				14856		1563
			JUN	89339		68748				15465		3231
			JUL	7847		3434				2107		3232
			AOU	26095		23915				78		2102
			SEP	23182		21059				60		2063
			OCT	13528		11268				60		1293
			NOV	30443		11869				1982		5645
			DEC	44257		26875				169		5713
X	38116		21484				537		7000			
411	CORPS GRAS D'ORIGINE ANIMALE	1000 EUR	JAN	4932	1334	377	126	1122	736	1146	63	28
			FEB	374	1235	496	122	705	621	550	22	19
			MAR	4245	1117	430	70	881	537	721	39	50
			AVR	4540	1028	467	90	924	654	1126	63	29
			MAI	4449	1025	445	166	1384	921	1390	67	14
			JUN	6165	1235	566	86	1395	825	1785	227	42
			JUL	7618	1590	634	115	1582	1004	2217	60	16
			AOU	7708	2274	552	116	1784	906	1766	262	48
			SEP	8579	1784	712	224	1954	1223	2464	42	42
			OCT	9296	2833	837	130	1556	1453	2138	168	139
			NOV	8359	2731	648	181	1341	1252	2022	145	59
			DEC	7284	2184	567	201	1321	1574	1202	227	79
X	6416	1704	561	136	1367	1013	1465	120	51			
		TONNES	JAN	18886	4795	1676	394	7028	4340	561	93	66
			FEB	14650	4210	2210	433	4345	3265	113	68	
			MAR	1728	4130	1160	317	5585	5222	103	200	
			AVR	15458	3147	1966	329	5194	4224	426	71	
			MAI	18312	3737	1775	578	7386	4393	525	18	
			JUN	18913	4025	2229	672	6725	4725	1140	126	
			JUL	21649	5623	2226	350	8390	4511	445	34	
			AOU	21937	7579	1851	369	7071	3561	1387	119	
			SEP	20893	5272	2246	418	7246	4841	634	235	
			OCT	24037	8308	2517	357	8505	5465	673	346	
			NOV	21077	7184	2003	564	5304	4581	1668	173	
			DEC	18920	5270	1684	472	5242	5252	753	206	
X	19358	5316	2012	401	6343	4477	669	141				
421	HUILES VEGETALES FIXES DOUCES	1000 EUR	JAN	12241	1033	2857	4140	1057	2410	523	49	122
			FEB	11076	1256	2837	4006	866	1622	368	69	52
			MAR	9520	1341	2843	1889	644	2140	505	3	151
			AVR	9945	794	2734	1854	654	2184	483	82	65
			MAI	12505	1311	3401	1954	654	1174	665	241	95
			JUN	12033	1544	3613	2990	1115	1526	594	7	244
			JUL	12229	1544	3967	3407	1426	905	884	34	58
			AOU	14440	1653	5815	2477	2477	1658	1848	59	56
			SEP	16443	1683	452	4358	2192	2088	143	78	44
			OCT	17746	2433	6240	2560	2102	2242	172	172	277
			NOV	16266	2273	5737	3251	2058	2150	525	74	194
			DEC	13908	2840	4142	2934	1564	1866	474	93	85
X	13178	1595	4042	3064	1652	1775	808	87	151			
		TONNES	JAN	38677	3580	8229	12630	4331	7712	1645	192	359
			FEB	35836	4210	4944	13738	3522	5050	1292	311	144
			MAR	31119	4425	8186	6920	2265	7205	1674	2	515
			AVR	31495	2469	7640	9640	2185	6732	1024	514	1288
			MAI	37985	3956	9328	6290	11591	3808	1518	668	226
			JUN	39193	4864	9712	12158	6593	4657	3112	656	453
			JUL	36228	4707	10204	10555	3908	2797	3757	98	132
			AOU	39709	2911	13628	5122	7097	4456	5944	381	168
			SEP	37206	3913	18888	8585	5551	6258	2391	448	174
			OCT	42522	6152	1536	5607	6207	4650	442	462	177
			NOV	35329	5548	12486	4512	5574	5134	1275	241	556
			DEC	30429	6068	9056	5303	3883	4332	1326	268	194
X	36316	4411	10008	8425	4838	5375	2508	315	431			
422	AUTRES HUILES VEGETALES FIXES	1000 EUR	JAN	8222	1631	1507	675	1594	2292	373	58	88
			FEB	7166	2086	1686	532	832	1734	229	25	42
			MAR	6398	1448	1589	304	612	1543	419	19	64
			AVR	7013	2113	1439	355	516	2184	483	82	65
			MAI	6910	2673	1571	384	548	1472	163	27	72
			JUN	6457	1879	1370	503	341	1935	371	9	45
			JUL	8287	2910	1951	482	866	1381	580	35	82
			AOU	8148	2701	1319	679	1097	1659	718	80	80
			SEP	9604	2723	2172	905	944	2025	610	119	102
			OCT	12831	4262	2470	642	1571	2160	1567	87	72
			NOV	13908	4899	3145	363	2123	2254	874	133	171
			DEC	12139	3852	2568	356	1564	2126	329	44	102
X	8941	2765	1904	521	1048	2003	566	57	78			
		TONNES	JAN	32712	6550	6096	2505	7882	7650	1541	263	221
			FEB	26744	8326	6944	2522	3522	5181	1008	75	88
			MAR	23422	5514	6442	1045	2000	6388	1813	68	152
			AVR	25053	8511	5415	1379	932	6538	1517	198	164
			MAI	23503	9538	5426	1045	2070	4743	467	53	160
			JUN	22342	7030	4969	1643	999	6316	1251	16	118
			JUL	26270	9823	5997	1217	2872	4142	2007	91	121
			AOU	23946	8219	4166	540	2125	6226	1334	364	171
			SEP	27073	8442	6137	2690	2255	5265	1750	323	177
			OCT	31311	11038	6052	1284	3839	5085	3713	180	120
			NOV	31283	10310	7282	807	4906	5361	2160	269	189
			DEC	25661	7887	5612	1562	4371	5256	777	4	151
X	26609	8432	5878	1440	3150	5715	1678	159	153			
431	HUILES ET GRAISSES ELABOREES	1000 EUR	JAN	7478	1424	2640	947	795	1264	271	30	107
			FEB	8086	1396	2586	1709	1000	1017	279	36	63
			MAR	7941	1456	2894	672	1128	1288	363	31	109
			AVR	8475	1547	2752	588	1097	1659	326	28	78
			MAI	9870	1876	3142	1381	1388	1523	410	47	93
			JUN	10088	2075	3269	1553	1150	1437	448	24	132
			JUL	10209	1861							

TAB. 8

import
EXTRA (EUR-9)

CST	Produits - Products	1973	1973									
			EUR-9	Deutschland	France	Italia	Nederland	Belg.-Lux.	United Kingdom	Ireland	Danmark	
341	NATURAL GAS AND WORKS GAS	1000 EUR	JAN 7022	47	928	2448			60	3475	3	131
		FEV 7707	60	1793	3264			175	2335		80	
		MAR 6339	43	1793	3264		47		858		45	
		AVR 6909	72	2487	2345		157	27	1801		20	
		MAI 5080	51	974	2704		1	20	1288		42	
		JUN 6614	61	2130	1524			1	2870		19	
		JUL 4774	55	1399	2480				1647		47	
		AOU 6231	66	3067	187			2	2290		28	
		SEP 5583	63	2293	1715				1464		48	
		OCT 8281	1707	2424	2069		1	62	1592	1	48	
		NOV 8591	1838	2497	1045			99	2889		23	
		DEC 13709	2319	4930	3943			34	2394		89	
		X 7243	532	2395	2149		17	41	2059		50	
351	ELECTRIC ENERGY	1000 EUR	JAN 2339		2255							84
		FEV 619		401								218
		MAR 2824		2321								503
		AVR 5015		4722								239
		MAI 7073		397								420
		JUN 3045		2619								426
		JUL 4234		3562								672
		AOU 798		693								105
		SEP 279		249								128
		OCT 1922		1878								44
		NOV 1650		1599								51
		DEC 1714		1619								23
		X 2288		2034								254
		1000 KWH	JAN 283495		268129							15366
		FEV 93547		48574								4497
		MAR 37233		26842								11497
		AVR 637130		563242								73888
		MAI 150621		31073								119548
		JUN 491806		303396								188521
		JUL 770478		468477								30631
		AOU 160494		128078								32416
		SEP 413601		383166								30435
		OCT 256645		249434								2318
		NOV 160033		156288								2548
		DEC 152121		147702								4419
		X 328525		250680								77845
411	ANIMAL OILS AND FATS	1000 EUR	JAN 8782	1954	777	772	3237	312	1641	3	86	
		FEV 12833	3655	1020	1495	3390	591	2609		63		
		MAR 13004	3154	972	318	2585	721	4554	168	132		
		AVR 12857	2659	1628	763	2900	1242	3243	325	91		
		MAI 16716	3810	974	725	3441	1457	6213	55	261		
		JUN 13231	3474	1722	1105	3097	762	2533	5	133		
		JUL 12214	3166	1807	1142	2427	800	2476	280	116		
		AOU 14999	3881	1958	1060	3590	773	3406		331		
		SEP 20034	6028	4880	1308	2420	716	4884	50	148		
		OCT 17352	4362	2492	885	3738	1053	4241	263	318		
		NOV 28106	6996	1131	1782	7671	637	9641	42	206		
		DEC 16145	6618	751	1274	3609	1510	2114	132	141		
		X 15528	4147	1388	1052	3750	881	4030	110	169		
		TONS	JAN 40762	12288	3579	3854	18874	1689		10	469	
		FEV 60495	21875	5572	8535	20585	3584			34		
		MAR 446679	17778	5572	1540	16044	4471			784		
		AVR 54531	15669	8272	4334	17177	7022			1541		
		MAI 60535	22127	4931	3859	20169	8003			196		
		JUN 53441	19124	7368	5719	16822	3830			20		
		JUL 46655	16109	4684	5045	11462	3564			1474		
		AOU 52223	18728	8039	4476	15671	3838			291		
		SEP 55854	22302	5644	4719	19406	3090			216		
		OCT 48110	16399	8082	3352	13965	4266			1071		
		NOV 64379	26627	4089	2695	26950	1990			181		
		DEC 47696	22422	2124	4091	13101	4585			396		
		X 52606	19121	5928	4610	17516	4227			483		
421	FIXED VEGETABLE OILS, SOFT	1000 EUR	JAN 31691	5747	6180	13664	1809	545	3346	383	13	
		FEV 31930	5533	6072	15208	1750	172	2557	121	117		
		MAR 29404	6087	7814	8180	1412	1536	4261	10	102		
		AVR 42616	6662	12716	6662	1928	666	3631	57	56		
		MAI 44201	6485	1035	1035	947	367	367	230	5		
		JUN 43438	6631	9867	20694	1133	1699	3547	16	51		
		JUL 44660	6142	12240	19821	1443	938	3659	345	32		
		AOU 31483	5501	9519	10811	906	968	194	196	2		
		SEP 36275	7674	9456	1142	2466	568	4398	214	64		
		OCT 34687	8427	9456	8684	1459	1573	4612	267	209		
		NOV 26506	8183	7860	4045	1175	1337	3501	332	73		
		DEC 28562	7842	7560	6789	1355	283	4300	401	26		
		X 35494	6743	9444	12745	1480	508	3805	255	721		
		TONS	JAN 67641	16673	13932	17385	5787	1473	11082	1296	14	
		FEV 69154	16794	13100	21057	5899	491	10536	473	402		
		MAR 68514	19043	13000	10744	5900	428	13104	348	527		
		AVR 86201	18233	23331	21624	6578	1732	5083	1860	170		
		MAI 85448	20002	30752	15922	3165	4045	10800	743	19		
		JUN 89041	20846	22038	26233	3686	3478	11060	41	134		
		JUL 92734	19944	21330	25013	3686	3478	11060	1260	100		
		AOU 66343	17048	20898	13056	2597	2367	9061	685	632		
		SEP 71190	20954	11233	18430	7317	1346	11276	630	5		
		OCT 72315	21034	20266	10883	3834	4049	11669	714	467		
		NOV 57458	19247	10266	6965	3834	3091	8669	812	178		
		DEC 55997	18433	16249	6965	3185	525	9749	860	28		
		X 73503	19402	19381	16189	4506	2461	10574	783	208		
422	OTHER FIXED VEGETABLE OILS	1000 EUR	JAN 24735	3889	5826	2708	4176	625	7167	129	215	
		FEV 25285	6122	2953	2357	3903	326	5434	75	115		
		MAR 16763	3687	3767	719	4465	599	3135	64	327		
		AVR 18607	3700	2696	2218	3004	710	6130	442	107		
		MAI 22928	3700	2696	2218	3004	710	6130	442	107		
		JUN 25577	4192	3603	1797	4955	593	10641	220	176		
		JUL 19247	3957	3242	1587	3530	199	5885	474	373		
		AOU 24806	2676	2840	2170	5144	424	5102	298	273		
		SEP 24825	4676	2843	2454	4892	324	7832	771	153		
		OCT 33044	5244	4124	1915	6069	1240	13578	319	555		
		NOV 29127	6260	3760	1278	5505	378	11583	199	164		
		DEC 29056	2660	4720	2709	2424	1169	8545	316	105		
		X 24448	4745	3726	1842	4487	583	8517	306	243		
		TONS	JAN 102470	16251	14238	11533	19982	2631	36150	649	1034	
		FEV 110369	28156	9714	10275	19651	1303	40894	348	527		
		MAR 73869	16047	10620	6352	23203	2305	15947	328	1767		
		AVR 86310	14172	8282	10619	15857	3708	31181	1963	529		
		MAI 84426	17998	10907	7374	12924	1502	3743	1438	1540		
		JUN 107702	18857	8623	9266	25535	2335	41215	1050	618		
		JUL 74180	15139	6624	7435	17472	626	22683	1852	219		
		AOU 100992	21486	9560	3955	21371	1841	40457	1014	1310		
		SEP 85748	16933	6845	10736	17623	1041	30008	2060	502		
		OCT 110691	15360	9919	7131	21586	308	50920	1058	1677		
		NOV 84296	10666	7847	6113	17404	856	35631	524	654		
		DEC 76001	14237	7903	8328	14596	2932	26594	849	163		
		X 91421	17617	9218	7910	18934	2035	33569	1094	1045		
431	OILS AND FATS, PROCESSED	1000 EUR	JAN 2528	934	249	83	248	85	772		157	
		FEV 2574	1061	146	230	135	45	725	2	230		
		MAR 3087	1106	358	98	299	83	924		218		
		AVR 3195	1100	358	110	299	39	1003	13	293		
		MAI 3195	1135	350	176	114	103	1198	10	249		
		JUN 4181	993	517	117	195	83	1579	1	296		
		JUL 3748	1331	396	165	306	80	1307	1	162		
		AOU 3728	1331	396	165	306	80	1307	1	162		
		SEP 4208	1098	337	170	402	120	1344	1	167		
		OCT 4208	1197	326	188	212	180					

import
INTRA (EUR-9)

CST	Produits - Products	1973	EUR-9 ¹⁾	Deutschland	France	Italia	Nederland ¹⁾	Belg.-Lux.	United Kingdom	Irland	Danmark
512	PRODUITS CHIMIQUES ORGANIQUES 1000 EUR	JAN	153612	35848	32365	22940	22011	1636C	15225	1741	3018
		FEB	156092	40391	31793	30093	18891	15430	14835	1497	3162
		MAR	153036	39797	32637	17955	22917	18785	16733	1693	3575
		AVR	141940	39854	29656	18334	20030	15897	12976	1863	2810
		MAI	171488	42257	37284	29710	20815	15845	20322	1645	3606
		JUN	161386	38228	32778	29107	23077	15546	17865	1490	3291
		JUL	155800	42310	32850	22621	21550	18334	15534	1553	2888
		AOU	155960	39360	24708	24239	22487	17952	21585	1585	3644
		SEP	175570	41994	35375	30034	22846	18387	22302	1683	3549
		OCT	187686	52751	40678	26363	18810	16581	25754	1543	4866
		NOV	192910	50446	40771	30889	18702	20559	25737	1640	4766
		DEC	183095	45596	36186	35138	21607	17741	21315	1841	3671
		X	165640	42419	33907	26363	21094	17057	19631	1600	3569
513	ELEMENTS CHIMIQUES INORGAN. 1000 EUR	JAN	31458	6754	6677	5478	3622	3736	2527	1249	1015
		FEB	32204	7055	7102	6682	2965	4036	2367	1111	882
		MAR	34039	9231	8029	4143	3562	3565	3202	1306	997
		AVR	30662	7824	7263	3838	3214	3827	2645	1298	751
		MAI	36861	8577	8006	3636	4051	3436	2443	1251	932
		JUN	35708	9266	8375	5921	3296	4244	2370	1148	1046
		JUL	34390	8762	8408	5820	3415	3245	2382	1474	884
		AOU	34466	8346	6332	5351	4605	4096	2871	1213	1458
		SEP	38355	9116	8194	6116	3657	3158	1584	1262	1574
		OCT	44021	10034	9266	6775	4129	4795	3087	1719	1366
		NOV	38949	8929	8427	5614	5636	4350	3280	1507	1206
		DEC	39940	9116	7588	8146	4895	3875	2503	1322	1667
		X	35888	8658	7808	6041	3893	4317	2701	1322	1148
514	AUTRES PROD.CHIM.INORGANIQUEES 1000 EUR	JAN	24366	5956	3791	393C	3664	3041	2C22	448	1513
		FEB	22124	6377	3728	3286	3112	2510	1301	420	1390
		MAR	22866	6636	4233	2277	3817	2203	1420	448	1452
		AVR	21603	6529	3748	2558	3353	2334	1564	427	1090
		MAI	26428	7656	3524	4652	3585	2823	1750	540	1858
		JUN	26075	7143	3848	3854	4551	2500	1724	461	1594
		JUL	24947	6147	3027	3027	3432	3489	1789	385	1017
		AOU	22484	5052	3008	3361	3828	2808	2069	529	1829
		SEP	25644	7168	4211	4079	3791	2584	1809	485	1517
		OCT	27001	7096	4544	3658	3964	2297	1550	754	2053
		NOV	27461	7044	4299	4027	4297	2923	2280	500	1746
		DEC	27581	7255	4648	5342	3675	2742	1733	374	1838
		X	24733	6757	3945	3688	3798	2655	1799	479	1613
515	MATER.RADIN-ACTIFS ET ASSIMIL. 1000 EUR	JAN	3004	595	848	142	366	353	647	4	49
		FEB	4373	903	2047	217	565	385	210	3	43
		MAR	5518	229	3733	212	428	62C	247	4	45
		AVR	2132	461	214	114	240	364	186	6	5
		MAI	3812	312	714	236	313	196	313	4	55
		JUN	2368	434	1083	161	131	155	155	5	43
		JUL	2345	982	525	202	228	220	143	8	38
		AOU	2133	366	696	320	351	511	1520	8	48
		SEP	3386	609	203	320	172	511	1520	9	42
		OCT	2922	784	539	259	348	617	317	7	51
		NOV	2316	471	250	295	631	464	147	8	50
		DEC	2500	525	605	201	415	328	393	6	23
		X	3072	577	1117	221	347	385	393	6	23
521	GOUDRONS MINER.,DER.CHIM.BRUT. 1000 EUR	JAN	2684	940	598	203	18C	145	543	3	68
		FEB	3042	1321	619	211	182	223	482	21	77
		MAR	3456	1451	580	156	307	169	76	60	63
		AVR	3282	1310	569	202	136	137	590	266	70
		MAI	3879	2017	514	295	307	427	456	26	57
		JUN	4281	2122	709	409	426	447	766	107	114
		JUL	4564	1876	682	274	169	150	122	9	98
		AOU	5672	2772	640	382	741	206	814	9	108
		SEP	4622	2572	428	524	289	146	617	36	16
		OCT	4708	2541	819	610	7	16	50	20	203
		NOV	5058	3088	806	314	7	16	50	32	131
		DEC	4454	2704	653	37C	55	143	358	42	129
		X	4157	2055	619	289	230	165	645	54	97
531	COLOR.ORG.SYNT.,INOIGO NAT.ETC 1000 EUR	JAN	21465	2194	4496	6794	206C	2366	2627	442	546
		FEB	23616	2810	4523	7073	1650	3786	2659	421	694
		MAR	19558	2168	4255	4396	2517	2244	2587	393	598
		AVR	19400	2092	4180	6452	1702	1717	2470	342	442
		MAI	22001	2591	5861	6591	2128	2330	2910	558	510
		JUN	21324	2725	4896	6854	1465	1808	2563	374	639
		JUL	21987	2485	5905	5359	2006	1934	3233	443	622
		AOU	23294	2153	5560	5820	1516	1340	1732	348	511
		SEP	17512	1876	4312	4524	1495	1795	2031	318	645
		OCT	21734	2840	5385	5163	2212	2628	2438	422	636
		NOV	24306	2985	5888	6449	1987	2814	2798	470	915
		DEC	26663	2459	5064	10472	3038	2544	2444	349	634
		X	21977	2480	4987	6529	1982	2310	2663	415	613
532	EXTRAITS COLORANTS TANN.ETC. 1000 EUR	JAN	1125	141	179	342	145	101	135	64	18
		FEB	1255	206	252	423	145	127	142	47	27
		MAR	1325	212	261	309	135	158	101	47	12
		AVR	1152	185	204	344	115	132	101	57	12
		MAI	1194	130	202	384	133	123	118	87	17
		JUN	1072	110	254	297	124	123	118	87	17
		JUL	1088	85	151	412	145	44	150	50	11
		AOU	913	88	145	425	92	54	55	36	18
		SEP	1030	125	248	316	115	120	62	61	21
		OCT	1128	96	254	333	149	120	62	61	21
		NOV	1146	115	318	337	120	96	52	56	12
		DEC	1335	73	233	645	124	129	68	30	33
		X	1139	139	218	381	123	106	56	58	18
533	PIGMENTS,PEINTURES,VERNIS ETC. 1000 EUR	JAN	23537	5313	5230	3224	3803	3181	1439	378	969
		FEB	24682	5297	5683	3765	3472	3659	1648	382	936
		MAR	26732	5635	6764	2632	4339	4096	1523	402	541
		AVR	24960	5717	6249	2958	3502	3599	1423	342	810
		MAI	29848	6580	7243	4640	4102	3840	1808	506	1129
		JUN	28508	5774	6752	4783	3819	3786	2054	403	1137
		JUL	27577	5990	6979	3905	3948	3679	1767	448	861
		AOU	27161	5400	5181	3721	4131	3899	1722	357	1054
		SEP	27155	5540	6085	4418	3916	4361	1620	296	925
		OCT	31451	6824	7440	3671	4715	5145	1836	504	1308
		NOV	29178	5952	6576	3875	4518	4462	1563	562	1270
		DEC	27943	6261	5827	5293	4837	3562	1649	319	967
		X	27272	5774	6334	3907	4092	3973	1755	408	1029
541	PRODUITS MEDICIN. ET PHARMAC. 1000 EUR	JAN	67117	12285	10304	14793	9088	11142	5183	2285	2027
		FEB	60073	11176	7525	16787	5745	10114	4785	2744	2346
		MAR	63995	10485	8413	16124	6520	10433	5073	2724	2111
		AVR	52375	11881	6796	9762	5654	10408	4278	2261	1735
		MAI	65071	13206	9145	11523	6595	12023	7095	2657	2827
		JUN	59714	10274	9514	12086	6319	11783	4785	2660	2293
		JUL	58896	13211	8680	9397	6357	9443	6363	2410	2615
		AOU	59951	11309	5228	13645	6456	1127C	6555	2626	2458
		SEP	55973	11466	9221	11116	5096	9494	4590	2421	2599
		OCT	70472	16068	12141	15865	8483	13326	4447	343	2799
		NOV	67962	13599	9645	14262	5868	14167	5099	2739	2673
		DEC	57033								

TAB. 8

import
EXTRA (EUR-9)

CST	Produits - Products	1973	EUR-9	Deutschland	France	Italia	Nederland	Belg.-Lux.	United Kingdom	Ireland	Danmark	
512	ORGANIC CHEMICALS	1000 EUR	JAN	77602	12556	17736	9361	11232	6623	18326	197	1571
			FEB	70522	13252	15368	9369	8727	7230	14835	306	1435
			MAR	67150	13160	17398	9780	7166	7577	15377	107	1625
			AVR	74337	14610	14957	4310	9788	7037	19198	238	1318
			MAI	52469	19928	18241	11273	9412	8146	23489	321	1659
			JUN	78884	41898	17008	10757	10454	5902	18240	215	2120
			JUL	78876	19070	17323	8093	7800	7020	17515	155	1274
			AUG	73909	4819	13673	10283	7256	7393	18089	495	1538
			SEP	81769	15788	14675	12037	9021	8146	15787	209	2106
			OCT	80904	19424	17343	11014	5391	7711	17502	292	2227
			NOV	98329	23151	21895	10188	6341	9524	24036	735	2639
			DEC	73732	22448	18191	11822	6364	7039	24788	230	2950
X	81010	16831	17006	9687	8519	7577	19265	253	1872			
513	INORGANIC CHEMICAL ELEMENTS	1000 EUR	JAN	28024	6758	2956	1671	3276	569	11007	176	1182
			FEB	27398	4644	3318	1948	3956	871	11636	235	1887
			MAR	27680	7505	4221	1516	1945	1096	9481	337	1579
			AVR	23363	4941	2377	1211	2839	591	9336	294	1374
			MAI	24200	5135	2675	2424	2922	1057	7251	158	2568
			JUN	29048	4990	3216	2805	3306	593	12744	396	598
			JUL	23620	7691	3034	2052	2542	722	6644	30	905
			AUG	26051	6562	3885	2235	1891	1013	9138	90	1237
			SEP	24627	4575	3191	2077	3113	534	1553	121	563
			OCT	26246	7012	3486	2909	1411	1079	15147	121	536
			NOV	26324	5442	3677	2064	2771	1035	10076	274	985
			DEC	25657	7596	2639	2312	2120	1358	8162	57	1453
X	26023	6071	3223	2102	2691	587	9614	186	1149			
514	OTHER INORGANIC CHEMICALS	1000 EUR	JAN	11196	3119	929	1135	1293	456	3274	214	776
			FEB	7905	2495	950	1139	263	321	1885	54	798
			MAR	10395	3719	1773	967	663	309	623	908	54
			AVR	9117	3223	1049	1495	904	405	1246	64	641
			MAI	12242	3717	1227	1344	366	584	3347	64	1169
			JUN	10095	2821	1138	1364	926	622	2393	46	795
			JUL	8248	2578	1411	1423	510	534	1553	54	541
			AUG	8349	2443	854	774	513	350	2305	56	1004
			SEP	9688	2853	1470	1063	863	418	2066	29	926
			OCT	11026	3632	1382	811	256	421	3292	123	1109
			NOV	11130	4465	1706	1045	380	432	934	106	934
			DEC	11518	3174	1861	1314	122	441	2572	106	886
X	10107	3083	1220	1143	662	443	2600	81	874			
515	RADIOACT. & ASSOCIAT. MATERIALS	1000 EUR	JAN	12101	2947	4836	9	40	525	3723	5	16
			FEB	11244	5915	123	16	15	1099	4039	1	36
			MAR	12907	4866	4714	22	18	2347	856	2	42
			AVR	4087	2089	492	20	20	73	1382	2	18
			MAI	8245	5281	1706	96	64	107	1252	2	18
			JUN	8335	2430	4781	20	25	33	1025	1	16
			JUL	11061	4225	1674	16	89	1683	3356	1	17
			AUG	12079	6732	1879	77	36	133	3204	1	17
			SEP	11823	5959	1281	13	1	66	1553	2	17
			OCT	16072	3808	4033	2041	35	1987	4145	2	21
			NOV	10484	1232	3210	57	38	2576	3347	3	21
			DEC	12089	467	2776	1568	31	1056	5776	2	22
X	10877	3829	2625	433	35	1274	2656	2	17			
521	MINERAL TAR, CRUDE CHEMICALS	1000 EUR	JAN	2855	713	63	71	177	1	1830		
			FEB	1351	603	47	36	196	4	471		
			MAR	2166	742	486	101	158	6	623	4	
			AVR	2142	282	24	74	522	34	1206		
			MAI	2168	616	113	193	466	27	737		
			JUN	2684	872	333	248	484	16	716		
			JUL	2874	783	423	247	839	9	623		
			AUG	2330	294	72	109	783	5	385	683	
			SEP	4558	655	518	325	602	4	542		
			OCT	2532	1282	401	214	23	31	556	1482	
			NOV	2614	1103	173	118	1	1	511		
			DEC	3689	1248	235	525	21	203	1434		
X	2662	766	241	190	356	38	873	181				
531	SYNT. ORG. DYEING, NAT. INDIGO ETC.	1000 EUR	JAN	12777	2991	1937	2192	739	827	3626	44	421
			FEB	13137	3479	1906	2288	705	581	3452	21	305
			MAR	12101	3248	1834	1418	741	587	3481	20	372
			AVR	13370	2704	2414	2937	686	1012	3363	18	235
			MAI	16023	4149	2855	583	806	1212	3673	20	367
			JUN	14171	3415	2131	6719	774	1318	3477	19	318
			JUL	13116	3096	1980	2116	607	1038	3837	24	418
			AUG	13562	1935	2401	3000	789	1152	3533	12	340
			SEP	13144	3560	1849	2368	501	1164	3431	12	343
			OCT	11482	1649	1677	1586	985	1365	3723	29	468
			NOV	13786	3383	2194	2025	825	1296	3653	32	378
			DEC	14143	4707	2087	2437	805	1268	2432	9	398
X	13399	3193	2105	2323	754	1137	3502	22	364			
532	DYEING, TANNING EXTRACTS, ETC.	1000 EUR	JAN	1134	183	145	469	45	34	226		32
			FEB	1346	170	333	28	36	150	12	26	
			MAR	1133	227	112	384	62	232	17	12	
			AVR	1163	137	299	326	21	25	306	11	38
			MAI	1500	193	256	673	16	34	308	5	17
			JUN	672	137	100	23	23	5	220	4	23
			JUL	909	158	225	10	9	25	207	5	7
			AUG	684	111	121	194	13	55	174	3	13
			SEP	1001	68	232	520	12	41	107	7	14
			OCT	1063	112	218	304	47	54	242	18	47
			NOV	1144	93	169	408	47	61	322	18	48
			DEC	1066	199	212	463	16	14	146	11	11
X	1068	144	205	389	31	41	230	7	21			
533	PIGMENTS, PAINTS, VARNISHES, ETC.	1000 EUR	JAN	6820	1553	984	872	708	617	1473	59	554
			FEB	6841	1690	936	694	628	811	1418	74	590
			MAR	7173	1800	1059	383	755	786	1715	94	581
			AVR	6541	1649	916	723	653	592	1485	72	447
			MAI	7129	1687	1119	939	650	597	1485	85	439
			JUN	7263	1665	990	958	591	666	1565	74	752
			JUL	7008	1868	1025	693	541	656	1540	76	609
			AUG	6878	1519	804	900	573	755	1595	76	695
			SEP	6591	1589	732	517	517	566	1716	62	707
			OCT	7656	1916	1003	901	535	762	1517	74	944
			NOV	7253	1709	946	626	521	782	1680	70	919
			DEC	6218	1326	878	995	368	594	1225	105	727
X	6999	1664	959	785	575	687	1563	74	689			
541	MEDICIN. & PHARMACEUT. PRODUCTS	1000 EUR	JAN	46168	11043	9565	7669	3808	5697	6429	554	1403
			FEB	34590	6730	7398	5731	1983	5184	4468	706	2390
			MAR	36240	8797	10136	4974	1594	3648	4837	266	1988
			AVR	42172	10410	8149	7117	4915	5547	4430	133	1471
			MAI	46711	11058	10462	6328	3621	5542	6328	575	2383
			JUN	49347	9284	14073	10178	3367	4476	5037	497	2435
			JUL	40498	11630	7423	5956	3755	4043	5703	219	1769
			AUG	35683	9086	5155	6450	1975	5006	5650	482	1879
			SEP	45280	9690	9094	5264	3835	4903	6151	374	1969
			OCT	45056	9266	11856	6351	2775	4733	4985	729	2353
			NOV	51614	13064	10020	8419	2441	7302	7523	398	2419
			DEC	46970	11866	8999	7719	1642	7206	6409	607	2522
X	43361	10160	9361	7180	2976	5476	5664	462	2082			
551	ESSENT. OILS, PERFUME & FLAV. MAT.	1000 EUR	JAN	9931	1950	3961	444	896	136	2404	22	1

import
INTRA (EUR-9)

CST	Produits - Products	1973	EUR-9 ¹⁾	Deutschland	France	Italia	Nederland ²⁾	Belg.-Lux.	United Kingdom	Ireland	Danmark
553	PARFUMERIE ET PROD. DE BEAUTE	JAN	13028	3438	1284	1701	2235	2362	1331	268	409
		FEB	14477	3667	1374	2821	2258	2500	1071	372	414
		MAR	15032	3783	1632	2093	2268	3042	1341	354	529
		AVR	14658	3643	1630	2692	2292	2630	1341	354	529
		MAI	17924	4355	1558	2502	2522	1818	1981	588	632
		JUN	15082	3595	1320	2612	2085	2432	2124	364	550
		JUL	16328	4530	1153	2533	2514	2529	2055	529	485
		AOU	14652	3841	1103	1985	2291	2151	2252	460	570
		SEP	15209	4002	1490	2862	1764	2151	1736	433	570
		OCT	18784	5331	1599	2316	2645	3282	2456	535	620
		NOV	17155	4012	2024	2692	1911	2956	2523	549	488
		DEC	14755	3498	1623	3361	1683	2288	1458	505	570
X	15594	3978	1452	2222	2638		1833	307	517		
554	SAVONS; PRODUITS D'ENTRETIEN	JAN	16588	1803	4551	3544	1568	3030	1067	550	475
		FEB	14821	1464	4573	2766	1365	3043	841	445	420
		MAR	15977	2179	4689	3568	1535	3534	1150	465	463
		AVR	15506	2469	4349	2544	1415	2956	831	441	501
		MAI	17995	2806	4554	3279	1711	3347	1171	565	562
		JUN	15732	2626	4555	2752	1237	2931	826	415	409
		JUL	16798	3141	4446	3552	1265	3286	1012	490	502
		AOU	14007	1660	2971	2659	1541	3252	568	439	517
		SEP	15961	2399	4452	2718	1295	3333	777	357	586
		OCT	15413	2380	5162	3298	1392	4008	1060	431	673
		NOV	18046	2957	4675	3732	1768	3902	1140	537	485
		DEC	18259	2304	4676	3856	2024	3515	1103	330	451
X	16592	2381	4463	2968	1541	3270	959	467	504		
561	ENGRATS MANUFACTURES	JAN	30654	4633	10801	1637	1119	4030	3224	3854	1356
		FEB	39051	3773	16888	2166	1286	3650	5723	4331	1534
		MAR	35521	3386	13912	821	1020	4148	5529	4489	1816
		AVR	27229	2360	8696	1104	730	3647	4008	2520	2502
		MAI	24964	2592	6948	1178	574	2503	2850	3659	3430
		JUN	23973	3326	9848	528	1358	2501	2612	2144	1016
		JUL	26275	4953	12244	685	684	3678	2759	990	238
		AOU	25424	4493	12009	876	876	3883	1765	555	505
		SEP	31110	3614	16778	1391	883	3661	2706	1491	586
		OCT	35108	5481	15654	1306	1465	4583	2884	2174	857
		NOV	37768	5169	16660	1225	1417	5283	3724	3194	1696
		DEC	36778	5501	14408	1478	1478	4008	3431	2646	1343
X	31154	4123	12893	1212	1146	4088	3431	2898	1363		
571	EXPLOSIFS	JAN	609879	117653	227397	28125	24671	50536	92258	29192	
		FEB	70837	113762	32642	32654	30848	6787	1775	3358	
		MAR	636477	107112	269807	14908	23484	65523	83222	38421	
		AVR	736287	76349	202885	16847	17601	51558	275618	55430	
		MAI	519248	72427	175279	21084	22223	53056	65702	69478	
		JUN	495588	80881	217192	17524	17524	7330	44634	21331	
		JUL	532729	114297	269209	13350	17085	72365	20242	5795	
		AOU	536936	112855	257664	15586	22692	57760	17713	12667	
		SEP	617868	96414	335346	29932	23232	82059	32142	13504	
		OCT	656197	120577	31406	24523	25063	10458	44634	20804	
		NOV	754858	123509	320444	20015	30855	116717	157691	25628	
		DEC	624252	113130	254457	21223	36871	136647	49545	30180	
X	623905	104750	263108	21881	25009	57580	60577	29799			
581	MATIERES PLAST., RESIN. ART. ETC.	JAN	179131	47056	40304	27548	14959	16867	15144	4693	8560
		FEB	119903	45319	39244	2824	15077	17078	17078	3193	8193
		MAR	184863	51820	42951	20489	17332	19388	19342	4583	8958
		AVR	175270	49913	40168	21920	15534	17714	18148	4387	7466
		MAI	218115	61286	46602	36111	16672	19325	21432	4727	9460
		JUN	203506	57160	43122	31411	20046	18876	22008	4946	9496
		JUL	196650	56635	46025	28158	16408	15392	22137	4707	7188
		AOU	179803	50878	30854	24580	17842	11134	21772	4540	10199
		SEP	155582	46885	42810	34196	16242	20417	26818	3530	10276
		OCT	240213	60820	50855	26680	23045	26031	56211	5321	18221
		NOV	225064	58998	47803	31558	20836	21576	26285	4964	12644
		DEC	214641	50446	43963	40873	22500	20099	22206	3854	10650
X	199395	53987	42817	29465	18221	19241	21278	4575	9811		
599	PRODUITS CHIMIQUES, NDA.	JAN	387743	110624	85411	53505	29346	40657	42216	5667	16315
		FEB	400537	121145	78933	55345	30862	42411	42747	10967	18117
		MAR	418239	124928	86890	40787	34556	45923	51355	11825	18059
		AVR	352539	115054	82117	40571	30445	37133	40523	13727	15257
		MAI	451310	140854	94038	73496	35250	48875	56825	12467	20497
		JUN	457449	127436	87000	65432	48807	44966	51599	13001	19208
		JUL	455661	122809	92110	55963	25981	36522	53720	11093	13001
		AOU	411956	112706	59037	44585	35079	44493	48495	12692	20192
		SEP	435535	99303	81647	60086	28745	51007	46464	10571	19533
		OCT	490688	143871	96719	51919	43060	54461	63537	13189	23932
		NOV	446710	121734	86161	52222	36545	49886	60326	12569	21271
		DEC	409555	94966	74167	49165	30496	46836	71044	15422	18422
X	433084	119902	83600	55303	35119	45484	63882	11364	18430		
611	CUIRS	JAN	83377	15338	19849	16222	7985	9577	10005	1412	2589
		FEB	81609	15851	16389	18171	9247	9065	8435	1141	3110
		MAR	89102	16044	21890	13747	11350	11546	10600	1368	3577
		AVR	74296	14696	15522	13853	8483	9015	8488	1601	2638
		MAI	85820	16865	18751	17166	9299	10066	8600	1693	3374
		JUN	78706	14827	15278	17240	9260	6259	5168	1301	2373
		JUL	78496	18219	16499	16357	7500	6586	5075	1578	2264
		AOU	70729	13891	11876	15737	7074	8421	10033	1333	2364
		SEP	74011	15336	14433	18363	8620	6876	5565	1100	2683
		OCT	91934	18359	20602	15739	9841	5876	12008	2109	3400
		NOV	94247	17664	25320	16536	9592	9371	11483	1337	2944
		DEC	90904	14471	21111	21937	9960	9712	9711	1047	2885
X	83186	15963	18127	16756	9018	5386	9697	1426	2885		
611	CUIRS	JAN	4204	1605	483	511	469	344	485	146	161
		FEB	4420	1704	600	600	336	271	481	232	137
		MAR	3509	1370	484	319	348	238	630	97	155
		AVR	3640	1320	469	490	347	217	455	112	99
		MAI	4110	1434	601	601	348	174	474	171	171
		JUN	3715	1153	601	601	304	224	517	137	129
		JUL	3072	1084	455	440	266	103	543	89	92
		AOU	2352	762	295	258	403	212	212	71	98
		SEP	3206	964	580	580	348	232	448	80	80
		OCT	3821	1173	555	555	381	322	477	117	134
		NOV	3480	1135	550	556	388	207	407	104	134
		DEC	3400	892	575	575	395	192	347	81	92
X	3582	1216	536	523	361	235	466	121	124		

¹⁾ A l'exclusion du commerce des Pays-Bas avec l'Union Economique Belgo-Luxembourgeoise.

²⁾ Excluding the trade of the Netherlands with the Belgium Luxembourg Economic Union.

TAB. 8

import
EXTRA (EUR-9)

CST	Produits - Products	1973	EUR-9	Deutschland	France	Italia	Nederland	Belg.-Lux.	United Kingdom	Ireland	Denmark
553	PERFUMERY, COSM. & TOILET PREP. 1000 EUR	JAN	1689	225	211	152	101	131	464	4	371
		FEB	1575	179	187	263	117	187	381	6	255
		MAR	1780	238	210	136	131	173	496	21	277
		AVR	1944	203	200	286	119	184	650	25	374
		MAI	2176	275	218	198	184	164	618	7	382
		JUN	2146	232	204	331	174	155	833	12	305
		JUL	2562	284	195	787	185	117	684	12	294
		AUG	1894	218	161	179	111	110	656	7	408
		SEP	2301	439	181	227	67	116	751	14	276
		OCT	2281	349	255	249	123	130	655	19	501
		NOV	1904	272	220	291	104	223	488	47	259
		DEC	1634	183	185	304	88	157	604	16	274
		X	1991	207	207	284	117	145	697	16	331
554	SOAPS, POLISHING & SCOUR. PREP. 1000 EUR	JAN	3729	763	661	440	365	236	677	23	540
		FEB	4079	905	621	710	416	288	663	22	454
		MAR	3841	877	744	341	348	345	812	13	481
		AVR	4219	914	703	719	416	320	794	13	340
		MAI	4666	1121	702	565	474	356	778	13	657
		JUN	3888	896	570	459	414	324	764	7	435
		JUL	3929	897	555	505	466	398	656	7	411
		AUG	3359	678	576	370	271	328	618	9	509
		SEP	3810	822	582	517	377	404	619	6	501
		OCT	4282	1081	612	391	383	475	721	28	571
		NOV	3914	752	575	372	372	404	572	14	527
		DEC	3622	777	445	525	428	410	572	3	462
		X	3945	873	603	515	395	361	693	14	492
561	FERTILISERS MANUFACTURED 1000 EUR	JAN	15392	1684	2000	1926	653	1910	2553	1464	2802
		FEB	21089	3840	4215	3854	601	1149	3067	1262	3101
		MAR	22446	3051	5208	2208	947	1321	4131	1523	4057
		AVR	19381	3614	2857	2696	958	1335	2654	1453	4858
		MAI	20544	3565	4300	1929	251	1511	1922	397	6011
		JUN	12843	3159	2849	1175	453	729	1848	826	1804
		JUL	15419	3089	3772	1351	1144	783	2608	649	2023
		AUG	15849	1095	5132	2019	421	2219	1875	403	2655
		SEP	15663	1491	4646	1672	1300	1731	2102	303	2813
		OCT	15680	1426	3184	2832	728	1023	2063	739	3685
		NOV	14503	1216	3489	2816	505	548	1574	849	3106
		DEC	16334	2505	4457	1352	712	672	1800	1378	3358
		X	17062	2478	3832	2158	711	1265	2379	871	3369
	1000 TONS	JAN	272	30	31	59	16	52	29	29	54
		FEB	357	52	99	64	22	41	31	27	71
		MAR	324	62	62	50	8	36	42	12	94
		AVR	385	63	62	46	23	21	36	18	123
		MAI	426	64	62	32	21	21	41	18	94
		JUN	246	54	52	35	24	20	35	15	39
		JUL	277	23	124	33	11	56	10	10	48
		AUG	307	23	76	43	24	45	6	46	46
		SEP	267	27	63	42	18	26	7	17	29
		OCT	529	27	71	39	11	23	138	57	57
		NOV	240	37	65	29	14	15	26	54	54
		DEC	301	44	75	43	16	34	28	61	61
		X									
571	EXPLOSIVES 1000 EUR	JAN	1223	562	172	131	32	101	124	2	99
		FEB	1320	508	107	191	12	53	164	4	281
		MAR	1416	710	154	58	45	57	245	2	147
		AVR	1821	827	311	58	32	32	312	2	157
		MAI	2587	855	434	54	36	93	112	2	361
		JUN	2247	709	174	932	66	64	98	9	195
		JUL	3367	2574	262	132	75	64	86	9	170
		AUG	4299	3195	157	378	31	34	19	68	170
		SEP	4527	850	181	203	42	40	65	5	572
		OCT	2999	1629	249	444	94	73	227	5	278
		NOV	2678	1261	350	275	260	169	224	20	179
		DEC	3642	1698	257	167	210	196	276	10	201
		X	2911	1193	239	312	76	65	216	10	395
581	PLAST. MATER., ARTIF. RESINS, ETC. 1000 EUR	JAN	48814	11363	5808	3702	6042	3500	12755	621	5023
		FEB	49178	8659	5955	4363	5988	3841	10975	635	6718
		MAR	50110	11118	7119	2614	6018	504	12590	429	5381
		AVR	43701	10226	5101	3545	4518	4304	11018	459	4130
		MAI	54198	12846	7196	3686	6101	4016	14265	706	5382
		JUN	49086	12030	7585	3746	5793	3855	11573	449	4712
		JUL	46000	11787	6074	3804	4950	3662	11448	474	3831
		AUG	43736	9737	5431	3030	4516	3527	11355	687	5453
		SEP	44587	9711	5629	4117	5160	3525	10155	512	5778
		OCT	50119	11153	7151	4354	4641	4309	13145	731	6455
		NOV	52002	11052	6863	3425	4542	4600	14150	583	6738
		DEC	48409	8983	6094	4104	5662	5785	11356	683	5742
		X	48079	10722	6337	3656	5245	4132	12067	584	5337
	TONS	JAN	83467	14706	6031	5357	8412	6115	30552	732	11119
		FEB	87584	10358	5871	5166	7147	6251	19333	899	12559
		MAR	103354	12815	6576	3615	5015	48765	844	12855	
		AVR	91350	12391	4887	4423	7394	44366	769	9015	
		MAI	103670	14876	6875	5434	9215	4867	1197	11278	
		JUN	77841	12758	6620	5377	7827	7953	25746	10867	
		JUL	96362	14676	6082	5338	7731	6655	46663	754	7924
		AUG	116953	11024	4638	6671	5789	5252	71191	158	12681
		SEP	124787	11787	5999	5103	6528	8815	74208	879	11989
		OCT	94916	13710	7064	4277	6935	7338	35841	1330	14422
		NOV	147536	13637	5944	4356	5195	56303	58303	681	12700
		DEC	80620	11358	5952	3306	9167	10247	28158	992	9921
		X	99004	12820	5953	4776	7636	7432	48050	894	11442
599	CHEMICAL PRODUCTS, NES. 1000 EUR	JAN	40058	10458	6250	5133	5014	2438	9554	76	1135
		FEB	34535	8836	5766	4475	4956	2866	6418	238	984
		MAR	34012	7626	7998	3298	3517	3814	6511	187	1085
		AVR	36212	9241	4931	3539	6416	2191	6776	165	559
		MAI	38849	10352	6482	4880	4446	3048	7288	155	1218
		JUN	37117	8573	5828	5516	5151	3758	6644	211	1236
		JUL	38193	9546	6949	4433	5676	2961	7282	401	945
		AUG	37014	10127	5210	4477	4614	3375	7644	562	1001
		SEP	35262	9084	5867	5358	4596	2606	6433	201	1117
		OCT	38390	10864	7345	3790	3379	3093	8318	437	1249
		NOV	40443	8981	6227	4612	5307	3143	10554	228	1351
		DEC	37803	8066	6801	5065	4903	5101	6031	426	1410
		X	37324	9313	6305	4543	4831	3276	7644	274	1139
611	LEATHER 1000 EUR	JAN	34532	6361	7134	8023	2105	1106	8150	146	1503
		FEB	34564	7527	7242	10298	1870	811	5272	164	1380
		MAR	33709	5696	6291	8412	1570	796	9006	157	1781
		AVR	33342	6110	6907	10431	1685	875	9817	203	1314
		MAI	40921	8165	6316	11528	1405	895	10819	253	1536
		JUN	35531	5741	9195	9705	1314	898	7400	251	1027
		JUL	27212	4595	5134	9161	999	546	5982	282	594
		AUG	26535	4096	4174	8802	1374	507	6152	181	1249
		SEP	27860	4483	4945	7234	1130	516	6383	295	954
		OCT	27429	4172	5217	9059	1140	575	5664	286	916
		NOV	24585	4352	4492	7210	1766	794	4700	155	1116
		DEC	31995	3323	3980	7437	1042	645	5217	143	1957
		X	30518	5378	5871	8942	1451	774	6714	209	1180
	TONS	JAN	11439	1412	2329	3782	555	202	2779	17	362
		FEB	11390	1683	2598	4310	598	141	1805	19	192
		MAR	12354	189							

import
INTRA (EUR-9)

CST	Produits - Products	1973	EUR-9 ¹⁾	Deutschland	France	Italia	Nederland ¹⁾	Belg.-Lux.	United Kingdom	ireland	Danmark
612	ARTICLES MANUFACT. EN CUIR, NDA.	JAN	4639	1868	686	147	497	775	275	306	81
		FEB	4602	1793	721	169	511	747	278	285	98
		MAR	4565	1558	859	88	442	850	342	313	77
		AVR	3979	1673	594	155	427	627	284	284	91
		MAI	4804	1810	790	268	461	703	366	286	120
		JUN	4180	1650	652	239	419	645	284	186	101
		JUL	3675	1562	708	116	356	381	299	196	57
		AOU	3759	1359	555	378	378	513	245	189	91
		SEP	3682	1435	617	208	379	518	222	189	114
		OCT	5024	1873	700	157	577	556	375	277	109
		NOV	4945	2071	772	176	497	720	359	232	118
		DEC	4353	1482	874	253	452	715	386	219	82
X	4351	1679	713	184	441	697	301	241	95		
613	PELLETERIES TANN. DU APPRETEES	JAN	4575	1641	409	1505	412	313	143	50	102
		FEB	4500	1526	619	1751	412	268	168	61	84
		MAR	7559	3859	636	1854	462	317	195	115	121
		AVR	6565	3717	544	1287	314	375	158	70	60
		MAI	8638	3300	822	2520	410	361	273	68	334
		JUN	8638	4202	571	1571	274	260	368	474	123
		JUL	6209	3546	562	1207	180	179	310	99	126
		AOU	6116	2746	683	1785	205	292	239	35	131
		SEP	5024	2046	475	1954	285	377	197	60	113
		OCT	7516	3784	851	2164	303	471	194	71	113
		NOV	6747	2133	1188	2201	284	305	430	84	118
		DEC	5239	1731	726	1549	166	148	277	35	117
X	6642	2992	691	1858	310	317	277	66	130		
621	DEMI-PRODUITS EN CAOUTCHOUC	JAN	11407	2706	2534	1258	1347	1565	1673	397	523
		FEB	11992	3313	2736	990	1331	1764	992	373	495
		MAR	12446	3137	3064	842	1391	1531	1232	373	436
		AVR	11819	2912	2950	485	1205	1520	1141	425	481
		MAI	13663	3934	3019	1464	1368	1925	1637	478	438
		JUN	11753	3523	3243	1261	1316	1467	1587	407	549
		JUL	11753	3034	2881	565	1426	1464	1155	301	465
		AOU	10439	2744	2751	1756	1347	1576	1050	325	487
		SEP	11988	2257	2717	1435	1368	2184	1244	400	383
		OCT	16981	5023	3505	1367	1683	2393	1809	505	696
		NOV	16508	4318	3422	1733	1677	2376	1757	484	725
		DEC	13553	3611	3054	1880	1412	2025	1105	505	577
X	13016	3344	2937	1245	1404	1559	1215	398	515		
TONNES		JAN	12193	2977	2743	1261	1103	2925	4874	1152	2773
		FEB	13614	4271	2727	1043	1024	3422	683	502	744
		MAR	13550	3352	3617	872	1102	3616	601	391	375
		AVR	12401	3305	3091	933	963	3244	713	453	375
		MAI	14465	4234	3133	1537	1157	4527	829	629	629
		JUN	14022	3645	3644	1074	1304	3322	576	576	576
		JUL	10983	2444	2842	763	1460	2160	531	384	384
		AOU	10779	2565	1952	588	1370	3334	465	505	505
		SEP	12599	2599	2623	1514	1155	3877	81	81	81
		OCT	16384	5359	3445	1347	1232	3879	161	692	692
		NOV	16384	4527	3445	1347	1271	4121	161	1225	649
		DEC	13485	3610	3219	1318	1040	3219	654	425	425
X	13461	3579	3029	1110	1182	3343	736	483	483		
629	ART. MANUF. EN CAOUTCHOUC, NDA.	JAN	52303	14598	8902	6967	5737	7300	4874	1152	2773
		FEB	49710	15475	8469	7616	4635	6880	3819	1009	2007
		MAR	53884	17033	8854	8113	4913	7230	4875	1717	1717
		AVR	44942	1188	8854	5619	462	6347	3765	1020	2213
		MAI	64251	21679	11777	8523	4564	8518	4731	1208	3251
		JUN	60184	17514	11543	9354	5722	7642	4251	1113	3173
		JUL	57226	10993	10993	6733	4450	7475	3520	1194	3005
		AOU	44286	14346	6731	6734	4850	5454	3236	1154	2490
		SEP	54273	14579	12410	8367	5354	7346	3145	769	2263
		OCT	67594	23687	12612	7672	6323	9152	4166	1659	2923
		NOV	59082	17057	12730	7294	4713	6871	4057	1288	3078
		DEC	61510	16454	11559	11168	6559	8260	3554	891	2465
X	56154	17280	10662	7588	5239	6452	4919	1084	2629		
TONNES		JAN	36074	11035	6717	5315	4322	5626	1014	2042	
		FEB	35703	12005	6526	5776	3685	5296	544	1471	
		MAR	37328	12841	8670	4351	3617	5550	567	1283	
		AVR	35359	11740	8677	3882	3504	6472	1328	1556	
		MAI	44994	18117	8761	6360	4513	7230	2474	1207	
		JUN	42064	12996	852	6360	4078	5778	1111	2343	
		JUL	39354	13673	8062	4991	3420	5468	1248	2487	
		AOU	29258	10031	4580	3943	3636	4043	1139	1836	
		SEP	37198	10493	3733	6330	3650	5650	1654	1654	
		OCT	47054	17314	9056	5733	4613	7040	1099	2199	
		NOV	39467	12539	8994	4965	3154	6417	1203	2194	
		DEC	40932	11804	8226	7856	4466	5441	863	1776	
X	38782	12720	7861	5545	3824	5812	1074	1943			
631	PLACAGES, BOIS ARTIF., ETC., NDA.	JAN	23100	8372	3056	450	3485	2073	3901	301	1462
		FEB	23857	9110	3008	557	3370	1576	2512	158	1726
		MAR	24014	8533	3066	605	3654	2400	4066	1456	1456
		AVR	24448	10323	2898	411	3474	2287	3525	287	1243
		MAI	27628	10402	3361	632	3481	2186	5288	344	1934
		JUN	26756	9645	3244	532	4295	2665	4471	286	1614
		JUL	25197	10187	3651	406	3712	1688	4737	277	1668
		AOU	20079	6935	1794	817	2576	1100	4238	286	1333
		SEP	25075	8364	3930	766	3362	2601	4064	354	1634
		OCT	32792	11016	4124	1262	5077	3254	5645	338	2072
		NOV	30598	9273	3972	1874	4681	2488	5355	380	2303
		DEC	26328	6422	3731	2291	4033	2681	5355	277	1494
X	25923	9112	3320	875	3755	2385	4554	299	1620		
TONNES		JAN	82243	35683	14348	3035	14716	10821	537	2703	
		FEB	84486	34908	14498	3547	12643	15155	816	2874	
		MAR	79967	35042	14498	2624	15294	8644	664	2902	
		AVR	80988	31393	13695	2492	14023	16344	1396	1645	
		MAI	80900	35386	15238	3271	15033	8042	1159	2173	
		JUN	81774	30249	16112	2864	16394	12755	1002	2398	
		JUL	67744	27668	16835	2002	11488	7036	936	1700	
		AOU	62356	25180	8451	1483	10693	10711	915	2222	
		SEP	76200	27184	16778	5249	11900	11041	1374	2580	
		OCT	98318	36809	17690	8006	16372	15455	824	3122	
		NOV	93013	30432	16952	12035	15121	14193	1143	3138	
		DEC	77579	21483	15490	14260	13626	5758	1005	2363	
X	80464	30951	15049	5304	13945	11670	1005	2535			
632	ARTICLES MANUFACT. EN BOIS, NDA.	JAN	11585	5429	2268	272	1064	1411	665	185	91
		FEB	13121	6334	2445	322	1113	1832	824	146	107
		MAR	14998	6925	2999	192	1460	2121	934	302	65
		AVR	14373	7189	2462	304	1026	2280	835	201	76
		MAI	16991	8264	3316	504	1214	2250	1160	169	114
		JUN	16597	7701	3015	480	1605	2504	553	243	96
		JUL	15392	8024	2922	410	1012	1725	954	245	70
		AOU	13230	5263	2359	473	1397	2304	1112	192	130
		SEP	14987	6613	3093	430	1386	2055	677	242	187
		OCT	19780	9007	3780	558	1696	3078	1166	395	160
		NOV	17406	7243	3650	554	1739	2082	1081	417	120
		DEC	13774	5025	3275	560	1416	2318	865	201	110
X	15186	6916	2965	422	1344	2207	573	247	110		
633	ARTICLES MANUFACTURES EN LIEGE	JAN	332	113	19						

TAB. 8

TRADE OF THE EC
by productsimport
EXTRA (EUR-9)

CST	Produits - Products	1973	import								
			EUR-9	Deutschland	France	Italia	Nederland	Belg.-Lux.	United Kingdom	Ireland	Danmark
612	MANUFACTURES OF LEATHER, NES. 1000 EUR	JAN	2317	1072	378	209	66	116	308	29	139
		FEB	2015	909	353	257	52	123	227	13	81
		MAR	2139	939	385	141	88	162	345	102	148
		APR	1956	930	284	91	60	102	362	32	96
		MAY	1975	814	287	186	60	57	372	41	118
		JUN	2052	826	257	287	66	75	404	15	122
		JUL	2042	889	269	171	99	78	377	52	112
		AUG	1785	730	247	119	91	89	327	10	112
		SEP	2293	959	335	198	52	110	454	58	127
		OCT	2334	1052	449	121	67	130	307	38	140
		NOV	2553	934	594	89	148	135	452	62	173
		DEC	2395	942	431	222	96	112	391	44	131
		X	2155	916	354	174	81	103	360	35	131
613	FURSKINS, TANNED OR DRESSED 1000 EUR	JAN	9177	3548	2344	677	382	476	1283	1	452
		FEB	10083	3729	2543	1295	603	475	1273	6	659
		MAR	11458	4396	3033	1167	318	375	1487	17	665
		APR	11937	6578	1608	849	388	337	1659	9	509
		MAY	10376	4630	1571	2088	320	424	825	24	494
		JUN	10657	4347	1900	1367	461	397	1548	23	616
		JUL	8127	4252	1353	863	387	120	805	31	316
		AUG	7631	3791	1124	680	371	354	822	1	488
		SEP	9415	3726	1809	1355	378	406	1206	11	524
		OCT	12781	5130	2334	1757	446	542	1548	49	676
		NOV	9642	3394	1926	1810	375	332	1285	7	509
		DEC	10472	3439	3144	2149	175	272	556	16	283
		X	10146	4247	2017	1338	384	375	1253	16	516
621	SEMI-MANUFACTURES OF RUBBER 1000 EUR	JAN	3008	677	489	153	238	345	583	59	464
		FEB	3177	804	628	220	152	491	371	108	403
		MAR	3414	848	671	136	249	361	701	102	345
		APR	3979	951	560	106	249	277	436	238	371
		MAY	3582	848	749	219	227	646	383	138	372
		JUN	3778	1121	543	230	399	393	703	122	267
		JUL	2860	741	655	152	230	248	441	74	269
		AUG	2958	874	384	200	186	516	448	53	277
		SEP	3432	873	496	213	231	469	659	114	337
		OCT	4501	977	673	151	290	450	1329	180	451
		NOV	4056	1197	779	257	310	322	571	133	487
		DEC	3437	711	566	308	240	448	526	141	678
		X	3440	877	598	201	252	418	601	121	373
	TONS	JAN	2801	544	406	83	265	410	124	572	
		FEB	2801	674	697	148	170	594	89	478	
		MAR	2502	602	560	88	286	409	159	398	
		APR	2543	740	588	112	271	290	202	421	
		MAY	2717	701	508	96	201	336	154	397	
		JUN	2919	931	482	150	495	396	229	299	
		JUL	2426	639	667	91	185	503	81	260	
		AUG	2127	644	208	146	203	603	49	274	
		SEP	2714	696	437	101	376	720	136	348	
		OCT	3130	691	559	140	330	739	223	448	
		NOV	3469	1196	824	115	311	398	143	480	
		DEC	2229	509	360	177	259	418	129	377	
		X	2670	714	525	120	271	507	137	396	
629	ARTICLES OF RUBBER, NES. 1000 EUR	JAN	16989	4621	3113	1085	959	1395	4188	184	1444
		FEB	16085	5607	2803	1089	914	1423	2528	160	1161
		MAR	16591	6093	2412	709	813	1385	3947	126	1102
		APR	15922	5403	1804	804	1024	1848	3192	182	1320
		MAY	20146	6351	3012	1514	1217	1690	4108	289	1965
		JUN	17724	5612	2247	1299	973	1659	3890	225	1779
		JUL	18187	5267	4532	922	1178	1187	3743	206	1119
		AUG	16500	6171	3188	1124	1018	1416	3440	111	1288
		SEP	15391	5218	2587	1130	962	1244	2809	166	1275
		OCT	19069	7137	2561	1175	965	1743	3608	151	1725
		NOV	17437	6358	1977	1025	1231	1926	3192	131	1381
		DEC	17844	5193	3397	1121	1288	1568	3488	195	1430
		X	17325	5753	2749	1121	1045	1568	3488	172	1430
	TONS	JAN	9626	3513	2163	1109	735	942	151	1013	
		FEB	9847	4430	1923	1044	552	981	154	764	
		MAR	9727	4989	1488	740	560	993	110	847	
		APR	8823	4282	1069	771	740	854	121	985	
		MAY	12031	5010	1924	1450	933	1184	242	1328	
		JUN	10639	4391	1431	1366	735	1131	192	1320	
		JUL	11157	4054	3427	916	867	882	220	791	
		AUG	10219	4649	1686	1106	697	1007	95	879	
		SEP	9535	3766	1718	1437	909	1007	149	979	
		OCT	11670	5503	1598	1276	692	929	129	1257	
		NOV	10466	4889	1076	1089	822	1399	142	1649	
		DEC	11054	3841	2175	1654	963	1368	164	990	
		X	10403	4443	1807	1163	745	1075	148	1021	
631	VENEERS, RECONST. WOOD, ETC., NES. 1000 EUR	JAN	51045	6748	3086	507	1915	599	32550	747	4093
		FEB	38279	6048	2344	894	1470	1269	22677	458	3119
		MAR	46593	7402	2523	728	2052	966	21330	505	3197
		APR	40158	7386	2337	917	2072	1105	21300	590	3159
		MAY	55720	9139	2905	1093	2726	1141	31671	516	6529
		JUN	41298	7873	2478	1245	2254	1099	19250	574	6525
		JUL	49125	8594	2664	803	2796	1213	32281	588	2788
		AUG	10104	7945	3207	1696	2796	1213	31004	588	2788
		SEP	53439	8337	2298	1545	2699	1356	30921	752	5527
		OCT	62516	8556	4507	1262	2049	1521	39305	1070	4246
		NOV	88839	9269	4016	2003	3863	1277	40833	1560	6038
		DEC	53523	5302	3344	1933	2030	1284	31594	850	5997
		X	50970	7713	3009	1257	2363	1233	29879	732	4784
	TONS	JAN	63564	14967	9956	4739	7792	7158	25794	16373	
		FEB	55639	13137	11533	4762	6129	14271	1794	14015	
		MAR	74059	16861	9952	3956	9897	8955	22275	2175	
		APR	71957	15156	12584	4776	9040	10688	1871	17841	
		MAY	80635	18028	9020	6086	11260	8414	1704	26122	
		JUN	78390	15314	9510	6539	8284	16032	1600	26708	
		JUL	56907	16990	9605	4237	8555	7350	1344	9426	
		AUG	66586	13997	9466	8495	10314	8080	1861	14374	
		SEP	70845	16136	6665	7611	9175	5602	2119	19537	
		OCT	72890	16187	13108	7511	6834	10650	3040	15550	
		NOV	83347	17152	10884	10830	11598	8057	3524	20902	
		DEC	65537	9654	9326	10955	6291	8287	2243	18782	
		X	70862	15298	10134	6658	8797	9296	2187	18492	
632	WOOD MANUFACTURES, NES. 1000 EUR	JAN	11070	3358	903	469	605	284	3704	80	1667
		FEB	10898	3361	1051	428	578	360	3252	100	1768
		MAR	12612	4029	958	303	736	418	3853	140	2175
		APR	12728	3924	997	503	660	448	3546	311	2538
		MAY	15458	5172	1218	765	713	408	4037	290	2851
		JUN	14221	4643	966	641	702	348	3789	181	2951
		JUL	14299	4668	984	605	711	1945	3683	94	1605
		AUG	12609	4363	880	607	678	474	3088	196	2603
		SEP	13659	4818	1000	890	740	421	3224	170	2396
		OCT	15824	5282	1118	712	863	565	4019	165	3096
		NOV	16600	5317	1186	1020	994	592	4515	105	2931
		DEC	13293	3657	1029	673	680	485	3606	96	2587
		X	13606	4383	1020	673	722	558	3653	161	2397
633	CORK MANUFACTURES 1000 EUR	JAN	3784	1010	1341	286	215	110	751	11	60
		FEB	3541	1043	1476	244	107	125	438	5	86
		MAR	3709	1194	1308	196	218	172	562	7	59
		APR	3717	1259	1311	312	191	156	411	7	70
		MAY	4343	1665	144						

import
INTRA (EUR-9)

CST	Produits - Products	1973	EUR-8 ¹⁾	Deutschland	France	Italia	Nederland ¹⁾	Belg.-Lux.	United Kingdom	Ireland	Danmark	
641	PAPIERS ET CARTONS	1000 EUR	JAN	78381	22411	19287	4761	8646	15154	4685	1350	1841
			FEB	77663	24261	18395	6165	8339	13676	4185	1143	1495
			MAR	83237	24505	21697	4246	10144	15719	4443	1216	1267
			AVR	74695	22522	17471	4874	8723	13715	4815	1356	1539
			MAI	91028	29681	19763	5665	7537	15805	5715	1345	1709
			JUN	84604	26049	18503	7032	11611	13565	5235	1059	1542
			JUL	76481	24997	17527	5200	9325	11166	5376	1177	1708
			AOU	70629	21772	17577	5290	9889	14915	4556	1370	1370
			SEP	83777	24355	18764	7354	9283	15905	5408	1099	1609
			OCT	100803	31044	21587	6327	12200	15656	6461	1395	2091
			NOV	95813	27469	20697	7834	11585	18987	5930	1450	1861
			DEC	87853	21790	18688	11356	10402	15883	6587	1464	1683
	X	83747	25071	18761	6599	9840	15270	5301	1261	1643		
	TONNES	JAN	259251	77139	61972	10472	28767	56035	15372	3650	3842	
		FEB	242293	80571	57061	11950	26908	49225	13604	2912	3025	
		MAR	269592	81907	68693	8731	32493	56302	15677	3060	2730	
		AVR	232843	73280	55965	9687	27995	47714	14477	4056	2666	
		MAI	282485	96294	61677	18658	26199	55571	17556	3285	3544	
		JUN	219346	85940	56346	17096	28193	46604	16666	2676	3216	
		JUL	233891	74993	54160	13508	29093	35063	15632	3545	3000	
		AOU	208422	59833	36551	12336	31091	49305	14071	2387	2844	
		SEP	247189	72561	55184	15357	28043	56204	16446	3098	3187	
		OCT	287683	87119	60741	3318	35094	62885	2071	3777	4024	
		NOV	271538	74817	57773	17427	34440	60957	18754	3855	3474	
DEC		241772	60396	50775	22334	31267	48037	22436	3575	2984		
X	253474	76404	56408	14243	30856	52236	16866	3323	3211			
642	ARTICLES EN PAPIER OU CARTON	1000 EUR	JAN	28020	6033	6917	1319	4286	5855	1541	1147	882
			FEB	27836	5751	6629	1974	4355	5901	1236	1072	518
			MAR	30839	7129	7671	1732	4455	6210	1541	579	822
			AVR	27886	6164	6160	1600	3955	5513	1254	124	848
			MAI	33656	7116	7892	3254	3973	7121	1678	1352	1270
			JUN	31876	6989	7383	2050	5153	6450	1656	1174	981
			JUL	30832	7646	7643	1853	4431	5505	1886	1177	1103
			AOU	29931	6160	6349	1794	5106	6368	1622	1021	1103
			SEP	30832	6484	7738	2333	4554	5953	1533	1050	1147
			OCT	37751	8218	9140	2172	5307	8112	2138	1434	1230
			NOV	36360	8251	8081	2198	5135	7225	2349	1360	1237
			DEC	33418	6910	7342	3123	4157	6285	2071	1370	1027
	X	31586	6910	7506	2201	4622	6412	1716	1173	1046		
	TONNES	JAN	46188	11652	10888	1557	6123	10265	2365	2482	844	
		FEB	44760	11055	10789	2168	6258	9586	1948	1611	585	
		MAR	47170	11903	11864	2204	6668	10192	2065	1442	833	
		AVR	42924	10787	10715	1907	5603	5705	1546	1738	920	
		MAI	52489	12582	11860	4284	5420	12586	2566	1378	1575	
		JUN	49856	12709	12700	7045	7045	11046	2447	1849	572	
		JUL	46514	12576	11230	2246	5776	8343	2667	2664	1067	
		AOU	45976	11363	9151	2577	6594	11334	2087	1586	1284	
		SEP	46397	11408	13118	2470	5712	10172	2114	1136	1130	
		OCT	52554	13586	13586	2418	4973	13002	3063	2289	1278	
		NOV	52555	13579	10865	3078	6906	12067	3112	1849	1119	
DEC		48385	11575	10468	3645	6096	11080	2564	1503	1053		
X	48232	12100	11130	2586	6265	10803	2388	1866	1071			
651	FILS DE MATIERES TEXTILES	1000 EUR	JAN	125674	37371	18302	12204	16732	20561	5626	3403	6455
			FEB	117517	37201	17586	11581	14428	15689	8273	3247	5512
			MAR	125560	40315	18164	17208	17208	14110	5415	3573	5652
			AVR	116892	34303	17388	7515	15073	15074	6731	3488	4610
			MAI	145637	42952	20399	17888	17545	22764	11752	5056	7681
			JUN	128278	39117	19262	13394	15605	21025	10205	3592	6074
			JUL	117262	35211	17701	13944	12373	15040	10273	3560	4841
			AOU	100122	38609	12081	7724	15935	17019	10105	3376	5869
			SEP	128302	38995	19332	15157	15115	20136	10117	3757	5649
			OCT	150437	43845	24048	12820	19943	25094	13454	4194	7039
			NOV	142351	40169	25544	18240	18240	12560	4656	6196	6196
			DEC	130847	33122	22080	16984	17986	21320	10105	3417	5009
	X	126953	38153	19063	12784	16385	20565	10385	3786	5832		
	TONNES	JAN	55371	17795	9448	4910	7662	11244	2447	2865		
		FEB	53419	17398	9220	4677	6513	10534	2410	2468		
		MAR	56333	19445	9824	3973	7606	11303	1685	2497		
		AVR	51113	19688	8795	2598	6426	10161	1720	1925		
		MAI	64149	20547	19036	8500	7652	12176	1566	3241		
		JUN	56010	18302	15406	5144	6811	11303	1660	2694		
		JUL	49023	16148	8691	6026	5602	8547	2100	1940		
		AOU	41768	13194	5355	3439	6844	8429	1695	2822		
		SEP	52840	16507	9094	6507	10431	1652	1777	2472		
		OCT	61841	19872	10763	5022	8500	12284	1915	3186		
		NOV	56963	17927	9724	5695	7738	11462	1888	2525		
DEC		52097	14804	9918	6261	7443	10020	1633	2018			
X	54219	17586	9197	5301	7106	10646	1835	2555				
652	TOISSUS COTON, SF TOISSUS SPEC.	1000 EUR	JAN	41377	9768	10263	5392	3848	5706	4265	884	1251
			FEB	40419	9967	10242	4732	3595	6090	3463	998	1328
			MAR	38341	9043	10164	3762	3523	5843	3525	871	1383
			AVR	33242	8808	8119	3970	3024	4422	3438	717	834
			MAI	39216	9287	8511	6425	3225	4805	4664	1050	1251
			JUN	36564	8125	8779	6881	2652	4681	3763	819	884
			JUL	36998	8336	8638	6946	3273	3725	3725	756	777
			AOU	29987	5462	5949	4669	3728	5115	3436	655	1073
			SEP	38779	8615	5739	7033	3438	4887	3584	529	956
			OCT	50279	11915	11420	7281	4516	7976	4732	1014	1423
			NOV	46302	11370	10687	10687	3086	5852	4478	1049	1987
			DEC	44004	9990	9843	11641	3632	5582	3919	717	987
	X	39897	9225	9351	6573	3475	5355	3919	835	1116		
	TONNES	JAN	9917	2559	2774	1815	1038	1407	324			
		FEB	10031	2750	2782	1478	1044	1555	422			
		MAR	9237	2411	2655	1299	950	1514	407			
		AVR	8179	2458	2170	1383	795	1173	397			
		MAI	9681	2609	2251	2295	1315	1315	352			
		JUN	8957	2155	2263	2427	648	1257	208			
		JUL	8550	2100	2217	2069	813	908	263			
		AOU	6933	1320	1332	1730	868	1255	193			
		SEP	9786	2227	2510	2503	785	1341	202			
		OCT	11589	2971	2686	2397	1050	1838	337			
		NOV	11206	2675	2627	3061	804	1487	265			
DEC		10431	2334	2268	3217	815	1365	188				
X	9541	2381	2378	2140	873	1368	121					
653	AUTRES TOISSUS, SF TOISSUS SPEC.	1000 EUR	JAN	140494	50288	27581	10431	17714	16791	10035	3302	4388
			FEB	129955	46306	25123	11036	16457	16474	7526	2894	3739
			MAR	129098	45667	27021	7822	16523	16885	8745	3099	3426
			AVR	123583	45960	24261	7581	14574	15556	5217	3567	2885
			MAI	149058	54744	27996	12534	17756	17145	11400	3586	3897
			JUN	139623	52753	26191	12125	15532	16105	10047	3060	3810
			JUL	137928	54204	25146	11431	16752	12661	10596	3393	3645
			AOU	119937	42944	17225	7742	16573	18720	5413	2858	4462
			SEP	131925	42412	27740	11762	18191	16312	8915	2921	3668
			OCT	161745	51252							

import
EXTRA (EUR-9)

CST	Produits - Products	1973	import												
			EUR-9	Deutschland	France	Italia	Nederland	Belg.-Lux.	United Kingdom	Ireland	Danmark				
541	PAPFR AND PAPERBOARD	ICCO EUR	JAN	151582	37022	17622	5751	10873	5939	59947	3004	11824			
			FEB	136485	36543	14643	6546	8869	6828	51563	1853	9640			
			MAR	154175	40338	18558	5279	10202	7341	61730	2629	8074			
			APR	131742	40276	15644	6666	8505	7483	44288	2426	7594			
			MAY	161682	44142	16539	7752	8818	7359	42308	3221	11503			
			JUN	140461	38009	15519	7045	11731	8145	47550	2160	10302			
			JUL	143824	40856	16495	6142	10662	4768	23119	2090	9652			
			AUG	153253	40367	13228	7390	11810	8035	25656	2225	12705			
			SEP	157739	42425	16493	7646	10197	6053	60265	2845	11815			
			OCT	171434	42755	20434	8390	12036	7126	33776	3329	13588			
			NOV	166940	44523	16402	9124	11570	6644	65316	3075	13286			
			DEC	148323	38096	16878	9939	11087	6886	52744	1789	10904			
			X	151585	40446	16565	7293	10530	6884	56444	2594	10910			
			541		TONS	JAN	802515	204839	90453	31411	65584	28743	306656	14497	56325
						FEB	751537	194115	73353	34957	51908	33516	310255	9160	45274
						MAR	816468	219154	93846	25477	59602	34536	330295	14015	35543
						APR	686107	210651	81089	36560	48402	36930	229309	10640	32526
						MAY	829344	226534	80829	41025	45691	36484	321184	17307	44256
						JUN	730658	194609	73224	38028	46437	32563	25167	10853	49200
						JUL	770256	200108	85959	32108	58752	23776	31191	10630	47007
						AUG	774213	198022	70555	34676	66104	40316	293706	10542	60292
						SEP	773732	206655	79450	35564	54339	28403	308350	9782	54849
						OCT	832863	208238	59933	41046	62035	33202	31202	15371	62155
						NOV	788974	212551	79598	42357	57505	30494	251226	14683	60564
						DEC	693348	181948	81737	43362	56278	30974	241011	7531	48507
X	771142	204774				83261	36714	58170	33161	292230	12251	50583			
542	ART. OF PAPER, PULP, PAPERBOARD	ICCO EUR				JAN	11387	2358	1582	527	1175	531	2432	39	2743
						FEB	10387	2251	1455	687	1057	605	1680	83	2569
						MAR	11675	2749	1246	457	1388	552	2412	113	2692
						APR	10553	2314	1541	136	1046	215	2076	106	2499
						MAY	13532	2680	1897	817	1327	820	2620	107	3264
						JUN	11626	2300	1500	787	1409	739	1961	145	2795
						JUL	11713	2447	1373	665	1227	631	2768	93	2667
						AUG	11786	2344	1360	906	1274	533	2533	100	2710
						SEP	12772	2935	1740	784	1211	759	2145	88	3110
						OCT	14034	2877	1704	755	1562	786	2506	136	3708
						NOV	15123	4161	1786	988	1248	956	2658	134	3310
						DEC	13194	5825	1391	1002	1045	554	2594	159	2215
			X	12491	2938	1532	742	1278	703	2310	102	2884			
			542		TONS	JAN	17008	4326	1500	687	1877	726	2705	38	5148
						FEB	16326	4076	1510	1283	1516	618	2008	70	4944
						MAR	17684	4706	1258	754	2211	615	2828	120	4992
						APR	16385	3729	1449	1008	1668	940	2805	87	4699
						MAY	19858	4537	1906	1400	1800	1042	3066	102	5896
						JUN	18057	4193	1418	1304	1810	2301	2403	142	5176
						JUL	16586	4261	1250	862	1808	555	3186	74	4190
						AUG	17736	4384	1311	1073	1829	1064	2625	81	5369
						SEP	19562	5094	1604	2544	2175	1149	2750	148	5755
						OCT	20889	4641	1704	1202	2365	1134	3000	148	6791
						NOV	20756	6303	1581	1290	1855	1100	2483	193	5553
						DEC	20324	8299	1154	1446	1853	1013	1959	50	4510
X	18431	4879				1477	1167	1916	986	2611	101	5254			
551	TEXTILE YARN	ICCO EUR				JAN	42634	11622	3374	3670	2149	5942	11352	612	3873
						FEB	36048	11425	2861	4067	1813	4265	7596	803	3118
						MAR	41459	14255	3133	3948	2455	5352	9299	556	3451
						APR	38179	12601	2889	3349	1955	6015	712	223	3111
						MAY	44211	14107	2944	4693	2275	5446	10116	717	3913
						JUN	42164	12206	2577	5887	2122	6425	9087	657	3203
						JUL	36964	12284	2544	4085	1696	4632	7737	567	2672
						AUG	37849	11542	1874	4263	2246	5325	8587	490	3611
						SEP	42909	13238	2806	7732	1871	5345	8250	418	3248
						OCT	47423	13760	4057	5300	1956	6455	10650	635	4566
						NOV	53212	15069	6413	6336	2293	6532	11550	674	4614
						DEC	44398	11115	3063	6778	2293	8249	8249	1203	3194
			X	42312	12743	2988	4994	2103	5979	9252	673	3580			
			551		TONS	JAN	21452	7587	2517	2544	1626	4830	461	1881	
						FEB	22496	7700	2042	3064	1711	3395	4854	1520	
						MAR	21725	8199	2700	2251	1965	4493	414	1704	
						APR	20719	7849	1990	2668	1740	4533	342	1597	
						MAY	23560	9156	2261	3644	1828	4561	427	1884	
						JUN	23542	7552	1857	4842	1589	5561	410	1835	
						JUL	19662	7539	1564	3965	1193	3623	519	1259	
						AUG	19392	6919	1119	3050	1667	3878	574	1786	
						SEP	21674	7660	1563	4027	1420	3785	329	1429	
						OCT	23525	7538	2632	3433	1421	4582	599	1421	
						NOV	23514	7942	2095	3902	1715	5423	645	1972	
						DEC	19172	5618	1356	3663	1507	4902	604	1522	
X	21755	7605				1974	3548	1669	4421	846	1693				
552	COTTON FABR., WOVEN, EX. SPEC. FAB	ICCO EUR				JAN	40761	6142	6696	3905	2486	1507	16445	940	2640
						FEB	38887	5680	6055	4481	2707	1479	15479	729	2236
						MAR	35333	5280	6520	3322	2880	1151	13261	629	2200
						APR	30242	5571	5949	3750	2159	1876	1052	621	1584
						MAY	32013	5407	5966	5172	1634	1077	9656	748	2353
						JUN	33096	4715	5798	3705	2610	1296	11927	671	2374
						JUL	34288	4711	5627	4021	3029	1007	13083	732	2518
						AUG	35213	4258	3533	3581	2331	1342	11342	465	1922
						SEP	35213	4659	5509	5708	2393	1846	12416	566	2116
						OCT	36766	5599	5927	5545	2380	2157	11877	760	2477
						NOV	43282	6413	7194	6200	3496	1857	15877	765	2497
						DEC	43077	6321	7668	7138	2071	2904	14120	760	2497
			X	36137	5450	5931	4629	2556	1637	12962	714	2258			
			552		TONS	JAN	11009	2275	3337	2381	1398	547	547	1071	
						FEB	10769	2516	2894	2694	1507	575	575	883	
						MAR	10595	2211	3287	2111	1623	475	475	885	
						APR	9425	2267	2459	2472	1167	503	503	557	
						MAY	10874	2277	2875	3384	891	446	446	998	
						JUN	10474	2045	2816	2583	1811	552	552	1017	
						JUL	29138	2053	2667	2774	1757	475	475	696	
						AUG	9822	1959	1724	2241	1526	912	912	1046	
						SEP	11093	2031	2523	3251	1218	869	869	834	
						OCT	11105	2276	2552	2588	1717	1043	1043	904	
						NOV	11802	2395	2764	2791	1712	791	791	1036	
						DEC	23469	2240	2904	3199	918	1051	1051	12428	
X	13298	2187				2735	2743	1355	691	691	2700				
553	TEXT. WOV. FABR., EXCL. SPEC. FAB.	ICCO EUR				JAN	45175	8625	4157	5362	2154	2413	17698	1243	3523
						FEB	40544	8127	3922	6018	1771	2398	13732	1213	3367
						MAR	40221	8222	3824	3161	1767	2728	15453	1531	3495
						APR	36085	7781	3146	4311	1565	2860	13271	1538	2609
						MAY	42328	8557	3916	5347	1547	2387	15652	1485	3437
						JUN	39753	8598	3677	5067	1605	2617	13601	1090	3498
						JUL	39857	9573	4600	5057	1450	1819	13492	1308	2518
						AUG	39093	8159	2910	4156	2397	2787	13751	1150	3783
						SEP	41792	9314	3725	6137	1809	2530	13996	1027	

import
INTRA (EUR-9)

CST	Produits - Products	1973	EUR-9 ¹⁾	Deutschland	France	Italia	Nederland ¹⁾	Belg.-Lux.	United Kingdom	Ireland	Danmark
654	TULLES, DENTELLES, BRODERIES ETC	1000 EUR	JAN 5520	2105	927	574	453	755	335	131	236
		FEV 5684	2117	941	684	440	851	314	130	207	
		MAR 5821	2218	949	513	535	635	333	136	198	
		AVR 5170	2098	901	511	384	717	272	104	163	
		MAI 6145	2299	1001	575	528	856	374	115	210	
		JUN 6055	2497	1007	684	403	737	370	120	237	
		JUL 5568	2344	845	684	372	645	393	118	167	
		AOU 3685	1277	433	495	372	547	262	69	210	
		SEP 5213	524	988	552	401	401	292	109	184	
		OCT 6667	2455	1243	628	555	1081	330	130	245	
		NOV 5957	1872	1153	640	471	648	464	130	275	
		DEC 5639	1908	1029	830	486	808	343	78	157	
	X 5627	2090	959	665	443	804	342	114	210		
	TONNES	JAN 717	250	172	87	77	77	23	32		
	FEV 841	235	429	45	78	172	23	30			
	MAR 632	217	255	44	56	206	24	28			
	AVR 731	239	163	65	55	55	25	27			
	MAI 734	234	194	65	65	114	18	32			
	JUN 734	234	183	64	61	112	24	36			
	JUL 419	152	73	37	57	58	14	26			
	AOU 672	222	170	60	50	118	29	23			
	SEP 830	261	251	47	76	136	27	33			
	OCT 783	210	240	45	63	123	25	38			
	NOV 705	210	195	75	86	103	15	20			
DEC 726	228	204	57	66	116	25	29				
655	TISSUS SPECIAUX, ARTIC. ASSIM.	1000 EUR	JAN 40183	10806	8534	4821	4724	3577	4355	934	2032
		FEV 39241	10895	8649	5059	4272	3971	3812	917	1666	
		MAR 41370	11387	9686	3443	4906	4467	4856	669	1596	
		AVR 38310	10733	8899	4343	3506	3923	4455	675	1865	
		MAI 44006	12004	9656	5247	4233	4458	1122	1853		
		JUN 41050	10665	9484	5787	3892	4575	367	1053		
		JUL 36188	8873	8293	4822	4213	3064	4452	522	1509	
		AOU 31764	8656	6018	3769	3584	3735	3453	663	1686	
		SEP 3181	9109	8133	5188	3933	3734	901	1878		
		OCT 45608	12037	10461	5168	5074	4897	4735	1179	2057	
		NOV 43605	10658	10515	5835	3987	4761	4541	1002	1560	
		DEC 39722	8276	9029	7604	4292	4256	3873	560	1560	
	X 39874	10360	9001	5059	4284	4171	4266	563	1750		
	TONNES	JAN 21058	6022	7090	1768	2436	1856	987	898		
	FEV 21286	6356	6923	1863	2207	2103	659	659			
	MAR 21375	7042	7023	1946	2544	2132	74	700			
	AVR 20490	6665	6251	1521	2250	2233	797	772			
	MAI 23387	8270	5971	2080	2637	2568	1020	821			
	JUN 21178	6059	6075	2307	2876	2876	885	725			
	JUL 18312	4653	9121	1649	1819	1819	848	659			
	AOU 15108	4754	3688	1318	1506	1764	852	827			
	SEP 17564	5023	4774	1902	2121	1845	1118	781			
	OCT 20374	6046	6202	1858	2336	2226	1207	959			
	NOV 18742	5261	2460	2047	2300	2043	835	779			
DEC 17614	4302	4990	2708	2202	2043	727	642				
X 19539	5903	5715	1875	2294	2145	835	768				
656	ARTICLES EN MAT. TEXTILES, NOA.	1000 EUR	JAN 13922	3596	2773	1456	1980	1857	1655	398	165
		FEV 13590	3809	2636	1762	1778	1626	1420	380	169	
		MAR 13755	3694	3037	1302	1880	1795	1535	378	134	
		AVR 12897	3621	2689	1259	1557	1834	1135	332	250	
		MAI 15411	3523	3122	2865	2008	1313	481	342		
		JUN 14124	3643	3095	2046	1771	1575	562	197		
		JUL 12089	3497	2572	1207	1294	1378	425	266		
		AOU 9895	2331	1499	759	1761	1450	216	229		
		SEP 11551	2900	2902	725	1811	1477	1156	311		
		OCT 15667	3615	4344	907	2468	2254	1238	457		
		NOV 16547	3691	4059	1296	2782	2173	1444	683		
		DEC 15719	3228	3919	2012	2704	1732	2812	474		
	X 13764	3429	3096	1483	1989	1770	1312	433			
	TONNES	JAN 6235	1172	981	668	1605	521	766	134		
	FEV 5716	1150	994	232	1713	1532	532	206			
	MAR 5056	1083	1007	1007	1122	764	633	26			
	AVR 4927	1007	944	357	891	525	567	108			
	MAI 6235	993	1146	1647	1274	832	585	128			
	JUN 4527	1186	1054	756	950	627	562	234			
	JUL 4517	1056	954	416	621	555	575	269			
	AOU 4050	775	723	307	636	382	306	70			
	SEP 4494	832	946	225	556	646	651	124			
	OCT 3757	1044	1126	365	1484	1040	468	189			
	NOV 2401	992	1189	375	1148	656	677	264			
DEC 4926	923	1064	482	1143	647	452	144				
X 5175	1022	1027	504	1072	732	564	186				
657	CUIVRE-PARQU., TAPIS, TAPISSERIE	1000 EUR	JAN 36250	16525	6050	2738	3206	2780	2845	918	1188
		FEV 38304	16956	7096	3632	2742	3081	2787	725	1285	
		MAR 39330	16551	8257	2329	4155	3561	2772	790	911	
		AVR 37070	16571	6670	2672	3670	3266	2678	670	1233	
		MAI 44049	18055	7664	4556	4242	3966	3278	961	1967	
		JUN 38170	14429	7921	4473	2941	3055	2880	921	1510	
		JUL 33207	13537	7763	2865	2423	1803	2818	1007	1191	
		AOU 28554	11450	4454	2777	2804	2443	2234	324	1375	
		SEP 35929	14964	7237	3561	2765	2506	2303	903	1290	
		OCT 44765	17993	9520	2942	4046	3592	3050	1546	2076	
		NOV 41147	16942	8216	3450	3026	3332	2870	1272	2039	
		DEC 37709	14070	7729	2844	2646	2364	2364	857	1637	
	X 37940	15667	7395	3375	3111	3111	2741	558	1475		
	TONNES	JAN 16712	8284	2766	270	3087	1092	770	181		
	FEV 18183	10073	2937	246	3111	1373	704	115			
	MAR 19062	9477	2923	233	3814	1346	642	180			
	AVR 20840	11023	2907	277	3845	1354	751	149			
	MAI 23520	12069	3533	361	4356	1454	526	209			
	JUN 22697	11569	1927	267	3556	1210	521	211			
	JUL 19131	10202	3324	367	2649	1016	506	178			
	AOU 19923	5763	2443	335	4264	1545	617	160			
	SEP 21813	11279	3174	514	4075	1588	829	138			
	OCT 20320	10320	4627	407	4495	1622	1166	135			
	NOV 22064	10580	3444	419	4373	1645	553	325			
DEC 19808	7544	6036	592	3226	1331	605	128				
X 20764	10404	3348	375	3775	1422	857	168				
TONNES	JAN 276	70	32	3	131	25	10	2			
FEV 318	97	36	4	146	24	14	1				
MAR 379	114	37	3	177	27	14	2				
AVR 399	127	37	3	176	14	14	2				
MAI 437	132	44	5	196	28	21	2				
JUN 419	139	44	5	162	33	21	2				
JUL 313	103	46	4	103	24	24	3				
AOU 396	704	27	5	177	35	23	3				
SEP 400	136	35	5	167	25	23	2				
OCT 417	142	38	5	173	31	21	2				
NOV 390	108	48	6	162	37	18	2				
DEC 384	74	153	4	113	24	10	2				
X 376	112	48	5	157	25	17	3				
662	PIECES DE CONSTR. EN CERAM.	1000 EUR	JAN 25972	7355	8172	2205	2091	3631	1368	280	1070
		FEV 31367	9389	11125	2088	2048	3297	1247	280	1361	
		MAR 30698	9420	10171	1851	2396	3990	1248	251	1371	
		AVR 30226	9715	10234	1713	2230	3651	1046	287	1310	
		MAI 38040	11307	13621	2601	2353	4965	1274	415	1709	
		JUN 35319	10608	11927	2300	2806	4425	1212	486	1766	
		JUL 34494	11135	13260	2022	1806	3361	1161	258	1496	
		AOU 32483	8989	10239	2896	2433	4774	1164	347	1845	
		SEP 35056	10883	11800	2341	2732	4774	1164	347		
		OCT 39652	12032	13252	3126	3126	5173	1189	314	1594	
		NOV 35461	9900	12501	1939	3014	4694	1459	323	1631	
		DEC 31315	6789	12059	2656	2344	4511	1257	276	1423	
	X 33339	9794	11559	2226	2437	4284	1179	318	1542		
	TONNES	JAN 155526	70554	49817	11431	13084	26443	14513	3379	6305	
	FEV 233071	95090	60404	11270	14350	12949	12949	3499	7659		
	MAR 239836	92778	56176	10772	13732	1					

TAB. 8

import
EXTRA (EUR-9)

CST	Produits - Products	1973	EUR-9	Deutschland	France	Italia	Nederland	Belg.-Lux.	United Kingdom	Ireland	Denmark	
554	TULLE, LACE, EMBROIDERY, ETC.	1000 EUR	JAN 6035	2079	371	685	195	385	2001	34	285	
		FEV 5540	1795	397	820	168	329	1856	9	166		
		MAR 4193		596	722	162	385	2136	23	165		
		AVR 5404	1689	497	806	160	330	1746	29	189		
		MAI 6430	1911	557	1038	175	295	2198	39	213		
		JUN 5627	1834	584	951	145	261	1596	21	235		
		JUL 6110	1975	609	936	155	326	1753	26	290		
		AOU 4061	1280	355	495	126	235	1345	14	207		
		SEP 5441	1581	524	912	132	246	1703	20	271		
		OCT 5587	1759	490	815	265	318	1734	18	184		
		NOV 6649	1945	597	852	158	363	2445	13	276		
		DEC 5369	1637	493	739	219	310	1709	23	234		
	X 5538	1624	503	814	172	320	1856	23	226			
	TONS											
	FEV 424	194	28	47	25	59						
	MAR 561	161	225	62	20	62						
	AVR 201		48	20	62	3						
	MAI 341	153	37	38	25	53						
	JUN 376	172	37	45	25	53						
	JUL 369	168	37	52	25	53						
	AOU 441	158	71	60	20	65						
	SEP 295	121	33	41	20	36						
	OCT 394	138	51	66	21	61						
	NOV 418	154	39	49	34	51						
DEC 434	192	53	50	34	68							
X 405	194	36	48	34	52							
X 388	150	58	50	25	56							
655	SPEC. TEXT. FABR. & RELATED	1000 EUR	JAN 11833	3389	1231	699	965	706	3763	123	957	
		FEV 10641	3175	1424	934	773	878	2568	109	780		
		MAR 13821	4487	1609	700	1351	711	4001	61	901		
		AVR 10850	3033	1163	677	1017	814	3058	96	951		
		MAI 15107	4686	2189	892	1740	929	3291	136	1351		
		JUN 12037	3506	1553	1083	1024	718	3128	99	926		
		JUL 10719	3145	1616	853	625	675	2714	68	1019		
		AOU 10727	3265	1090	1024	603	715	3017	156	867		
		SEP 10625	3171	1298	829	625	662	2714	156	750		
		OCT 11766	3018	1511	1166	706	844	3408	127	986		
		NOV 12914	3715	1329	1064	1040	961	3667	199	1039		
		DEC 11294	2744	1226	1556	1072	705	2510	117	964		
	X 11861	3445	1428	985	980	771	3187	105	960			
	TONS											
	FEV 4707	2246	532	390	605	361						
	MAR 5258	2294	1089	492	492	309						
	AVR 9013	4148	1342	372	235	309						
	MAI 6955	2446	820	336	1526	475						
	JUN 12283	4006	2263	514	3371	405						
	JUL 6968	2884	1252	759	923	405						
	AOU 5474	1873	1259	527	321	335						
	SEP 5199	2144	704	575	385	627						
	OCT 5257	1912	1093	695	650	432						
	NOV 4680	1409	1046	639	615	438						
DEC 4734	1953	595	697	388	388							
X 3780	857	513	873	657	303							
X 6192	2347	1047	570	1051	405							
656	ARTICL. OF TEXT. MATERIALS, NES.	1000 EUR	JAN 15766	5144	1080	947	1707	520	5276	191	901	
		FEV 12040	3396	1046	1166	1091	441	3581	220	699		
		MAR 12929	4077	1354	857	1163	511	4048	186	733		
		AVR 13608	4334	1321	1303	1065	521	3291	205	927		
		MAI 15052	5303	1625	1428	1428	564	3524	292	1061		
		JUN 14998	4964	1262	1181	1471	401	4266	162	1291		
		JUL 14017	4618	1288	1378	965	412	4168	196	992		
		AOU 12940	3732	978	1081	1336	402	4028	61	1053		
		SEP 13288	4261	1707	1321	1242	857	3421	96	523		
		OCT 14447	4421	1758	1084	1266	525	4007	95	1287		
		NOV 18284	5287	1827	1371	1875	1112	5500	173	1333		
		DEC 16101	4819	1562	2156	1262	746	3863	149	1536		
	X 14452	4530	1358	1233	1314	607	4203	162	1046			
	TONS											
	FEV 10029	2315	1226	557	2432	404						
	MAR 7558	1747	1305	556	1383	257						
	AVR 8080	1927	1707	443	1294	222						
	MAI 8447	2095	1532	662	1447	252						
	JUN 10028	2770	1896	678	1873	405						
	JUL 9512	2513	1551	661	1876	376						
	AOU 9451	2187	1703	710	1166	302						
	SEP 9740	1896	1867	528	2085	711						
	OCT 8939	2142	1749	446	1660	854						
	NOV 8467	1851	2136	463	1544	484						
DEC 10439	2375	2030	508	2240	726							
X 9161	2008	1674	912	1758	669							
X 9161	2152	1698	607	1707	491							
657	FLOOR COVERINGS, TAPESTRIES ETC	1000 EUR	JAN 28828	17377	1805	1046	1658	1593	4227	20	1102	
		FEV 30011	20526	1564	1363	707	1342	3505	16	988		
		MAR 31506	21168	1711	1530	1096	1208	3576	17	1200		
		AVR 28480	18431	1713	1303	816	1123	2565	15	1065		
		MAI 34872	2132	2172	1300	624	1223	5425	101	1235		
		JUN 30766	20199	1597	1686	730	1203	4250	14	1087		
		JUL 30871	20470	2083	1278	733	1013	4472	23	799		
		AOU 30597	19749	1386	1823	1290	572	4273	63	939		
		SEP 32455	20426	2547	2521	1052	1052	3687	99	1505		
		OCT 40982	25951	2058	1586	898	1866	4821	45	1757		
		NOV 33602	21754	2199	1923	856	1360	4271	35	1204		
		DEC 24663	13066	1823	2834	668	1333	3261	6	1673		
	X 31451	20029	1913	1773	897	1287	4311	26	1215			
	TONS											
	FEV 13133	1410	777	165	164	202						
	MAR 2953	1166	925	187	187	174						
	AVR 3955	1893	825	288	240	240						
	MAI 4054	2014	885	182	214	152						
	JUN 5305	2251	962	275	244	252						
	JUL 5178	2257	929	262	226	167						
	AOU 4776	2309	986	180	156	100						
	SEP 4818	2080	1215	192	210	210						
	OCT 5193	2239	1044	189	140	301						
	NOV 5190	2279	1113	281	252	257						
DEC 4441	1885	1164	186	252	257							
X 4152	1413	1540	310	220	165							
X 4432	1950	1033	207	208	196							
661	LIME, CEMENT, BUILDING MATERIALS	1000 EUR	JAN 3133	1410	777	165	164	202	183	13	215	
		FEV 2953	1166	925	187	187	174	224	26	10		
		MAR 3955	1893	825	288	240	240	261	10	626		
		AVR 4054	2014	885	182	214	152	162	7	438		
		MAI 5305	2251	962	275	244	252	220	27	1074		
		JUN 5178	2257	929	262	226	167	104	12	926		
		AOU 4776	2309	986	180	156	100	104	10	702		
		SEP 4818	2080	1215	192	210	210	104	1	632		
		OCT 5193	2239	1044	189	140	301	273	4	1003		
		NOV 5190	2279	1113	281	252	257	273	8	814		
		DEC 4441	1885	1164	186	252	257	242	7	398		
		X 4152	1413	1540	310	220	165	336	3	165		
	X 4432	1950	1033	207	208	196	249	9	581			
	1000 TONS											
	FEV 34	14	8	2	2	2						
	MAR 12	9	2	2	2	2						
	AVR 76	44	9	2	2	2						
	MAI 82	40	10	4	2	3						
	JUN 117	51	11	3	3	2						

CST	Produits - Products	1973	EUR-9 ¹⁾	Deutschland	France	Italia	Nederland ¹⁾	Belg.-Lux.	United Kingdom	Ireland	Danmark	
663	ARTICLES EN MAT. MINER., NDA.	1000 EUR	JAN	24870	7584	5427	2727	2501	3015	2463	375	774
			FEB	26332	8402	5233	3450	2275	2926	2593	374	709
			MAR	27887	8363	6765	2611	2453	3716	2826	363	750
			AVR	27551	9320	5601	2730	2251	3955	2483	411	800
			MAI	31566	9562	6711	3858	2576	3934	2568	474	1046
			JUN	31399	10213	6155	3733	2584	4253	3216	441	1174
			JUL	28650	9902	6555	2985	2231	2517	3066	401	1053
			AOU	27231	8528	5198	3136	2870	3704	2350	467	978
			SEP	34124	10294	6499	3624	2617	4211	2705	367	801
			OCT	34919	12070	6906	3228	3058	4711	3403	546	997
			NOV	32964	10895	6595	3442	3205	4139	3058	532	1054
			DEC	27867	7677	5556	4586	2705	3652	2454	336	817
		X	29363	9434	6148	3324	2590	3723	2799	424	921	
		TONNES	JAN	161503	76665	23376	2165	16051	20034	6975	2289	3944
			FEB	185611	93166	27375	3903	16002	31255	7229	1607	5073
			MAR	246591	114169	38549	7480	19915	21765	12784	2827	4095
			AVR	24151	99823	35942	3544	15867	22922	18449	2780	5554
			MAI	251514	104449	39097	3900	19703	51664	18123	3057	11481
			JUN	283006	127938	37596	5403	16073	55542	20117	2873	17463
			JUL	24493	93965	36766	3626	11276	33076	16772	3198	12943
			AOU	245635	92103	32388	5188	11773	29511	16530	2402	3684
			SEP	260006	106346	33305	3581	20112	44474	17352	4443	10393
			OCT	277700	121283	37360	3189	21187	63723	15155	5232	7571
			NOV	24247	100379	27635	3184	21412	51310	8784	5742	5801
DEC	227646		64877	4471	3748	17974	48425	13765	1545	3717		
X	227646	98769	32796	4776	17974	48425	13765	1545	3717			
664	VERRE	1000 EUR	JAN	33683	9428	8073	4500	2556	3703	2917	657	1849
			FEB	32870	9285	7989	4854	2052	4120	2454	539	1577
			MAR	32529	8286	8754	3326	2516	4694	2662	650	1041
			AVR	31494	10215	7754	3261	2197	4126	2440	689	1322
			MAI	36583	10112	8380	3551	2700	4295	2412	705	1955
			JUN	34851	11811	7477	4552	2441	4066	2407	689	1594
			JUL	28868	10678	6156	4087	2096	1929	2254	688	940
			AOU	29242	9494	4786	4255	2615	3262	2436	488	1618
			SEP	34483	10408	8421	5666	3750	3628	2363	577	1465
			OCT	40230	10990	9863	6840	2976	4008	2881	768	1844
			NOV	36771	9749	9122	2924	2924	5008	2648	663	1379
			DEC	33435	8583	8575	6363	2075	3705	2025	482	1627
		X	33828	9957	7943	4776	2434	4033	2503	626	1556	
		TONNES	JAN	101337	33245	21253	12441	10755	15348	3345	4949	
			FEB	100202	33963	19502	14147	8822	17558	1901	3510	
			MAR	99419	27795	20253	9712	9242	15752	1678	4337	
			AVR	86466	41670	19388	9130	5246	3133	2402	3408	
			MAI	106323	41072	17578	15433	9385	15615	2135	5102	
			JUN	102492	38766	14743	16485	9774	16571	2145	3609	
			JUL	84831	11734	12049	11735	9542	9251	1714	1851	
			AOU	86373	35937	9536	4769	11275	14294	1714	1851	
			SEP	96562	37173	15819	16332	10501	11729	2095	3313	
			OCT	103787	35936	18762	14901	12847	14602	2543	3058	
			NOV	102410	32318	18741	14795	12894	12894	2149	3041	
DEC	89055		3055	15771	15393	6104	1393	1719	3717			
X	96638	35500	16750	13379	10304	14757	2195	3753				
665	VERRERIE	1000 EUR	JAN	22909	5464	2862	3236	5086	2050	3200	338	633
			FEB	21687	5983	3330	3040	3841	2247	2123	435	488
			MAR	22152	5560	4016	2184	4061	2448	2665	460	553
			AVR	23329	5706	3967	3146	3856	2144	3510	461	240
			MAI	26337	5181	4448	4646	3947	2555	3277	434	542
			JUN	26730	5845	4053	4168	4156	2555	3277	434	542
			JUL	22375	5658	3883	3757	3542	2132	2502	428	473
			AOU	20902	5814	3290	2228	3015	2654	3204	260	437
			SEP	21499	5203	3395	3391	3510	2654	3204	260	437
			OCT	25942	7201	4478	3538	3321	2727	3236	376	663
			NOV	26234	7435	4224	3779	3576	2555	3653	400	582
			DEC	24325	5679	3607	3473	3732	2663	3433	356	491
		X	23519	6002	3819	3473	3605	2357	3118	404	539	
		TONNES	JAN	42680	13017	4770	3528	12144	3381	923	917	
			FEB	45331	15227	6740	3271	11128	7218	1066	681	
			MAR	43772	11649	6668	2685	6765	6210	1166	740	
			AVR	47802	12376	10622	3177	13311	6210	1293	764	
			MAI	52990	13250	12799	6524	12751	5500	1487	678	
			JUN	56583	15955	13309	5410	14078	5858	1157	816	
			JUL	51300	12135	13154	4732	11633	5900	2794	579	
			AOU	46794	12984	11760	2651	9965	6675	480	471	
			SEP	45032	14268	9289	4130	8982	7030	632	702	
			OCT	44515	12697	10597	3993	8784	6572	645	827	
			NOV	53131	20703	15102	3191	9923	6572	680	724	
DEC	50536		16388	9644	4959	10541	7662	656	646			
X	48493	14169	10201	4024	11356	6432	1058	712				
666	ARTICLES EN CERAMIQUE	1000 EUR	JAN	9806	2038	1779	2198	1512	1231	670	95	333
			FEB	10981	2335	2115	2547	1706	1406	535	142	191
			MAR	11265	2494	2486	1814	1897	1572	653	144	205
			AVR	10413	2196	2166	1953	1663	1413	459	220	303
			MAI	12135	2469	2609	2432	1483	1708	840	314	314
			JUN	11765	2254	1962	3056	1831	1382	736	203	341
			JUL	11091	2331	1981	2426	1720	1330	820	157	326
			AOU	10355	1938	1879	2467	1638	1281	671	154	327
			SEP	11017	1938	2094	2094	1640	1281	671	154	327
			OCT	14037	2973	2846	2445	2231	1596	541	182	421
			NOV	13896	3253	2420	2587	2183	1881	858	211	463
			DEC	11592	2552	2214	2380	1591	1598	712	222	323
		X	11554	2417	2192	2454	1748	1520	723	172	328	
		TONNES	JAN	7208	1778	1338	1525	1205	881	139	57	282
			FEB	7805	1882	1583	1582	1401	1028	64	96	149
			MAR	7704	1949	1712	1482	1482	63	87	164	164
			AVR	6957	1694	1562	1159	1253	870	55	115	229
			MAI	7998	1874	1731	1710	1031	1108	168	128	248
			JUN	7834	1719	1460	1887	1305	900	123	173	266
			JUL	6924	1622	1396	1396	1190	770	133	110	227
			AOU	6415	1252	1349	1226	1371	770	111	111	174
			SEP	7164	1581	1484	1634	1097	845	128	88	268
			OCT	8723	1957	2018	1304	1701	1206	115	137	278
			NOV	8628	2128	1937	1527	1780	1177	253	144	285
DEC	6904		1767	1373	1239	1108	944	148	132	193		
X	7522	1766	1550	1430	1327	968	136	115	230			
667	PIERRES GEMMES ET PERLES FINES	1000 EUR	JAN	21029	5191	1749	344	1592	1996	1010	29	56
			FEB	19979	4825	1083	1604	1093	3445	7757	29	63
			MAR	25314	6455	1968	973	2091	2802	10944	81	81
			AVR	20116	5980	1573	1347	1096	1630	8258	60	132
			MAI	29522	7489	1444	1049	1665	3074	14670	26	59
			JUN	25711	7917	2081	867	2300	1658	10819	1	08
			JUL	24960	5890	2205	659	1976	3128	11020	1	91
			AOU	15376	4384	1213	903	1413	1042	6325	13	130
			SEP	29248	4910	2195	609	1273	3378	11740	13	130
			OCT	28577	9481	2610	578	790	5218	5340	160	160
			NOV	34743	6679	2220	1181	1637	2683	20235	104	104
			DEC	24323	3216	2280	1504	432	2857	13960</		

TAB. 8

TRADE OF THE EC
by products

import
EXTRA (EUR-9)

CST	Products - Products	1973	EUR-9	Deutschland	France	Italia	Nederland	Belg.-Lux.	United Kingdom	Ireland	Danmark	
663	ARTICLES OF MINERAL MAT., NES.	1000 EUR	JAN	7809	2494	1473	659	453	621	1359	43	667
			FEB	7578	2606	1171	864	391	715	1206	60	565
			MAR	9535	3298	1566	503	541	1268	1524	107	756
			APR	8063	3617	1212	671	397	674	1413	71	1019
			MAY	10253	3453	1727	1310	497	744	1431	72	1019
			JUN	8953	3126	1443	770	418	783	1108	47	1258
			JUL	9206	3342	1472	727	459	819	1187	111	1089
			AUG	8091	2825	1160	858	369	698	1218	44	919
			SEP	8640	2909	1414	838	349	621	1356	82	871
			OCT	9789	3551	1571	919	448	667	1403	125	905
			NOV	9843	3496	1564	938	514	871	1521	136	821
			DEC	8512	3171	1180	1195	407	652	1258	45	564
		X	8858	3094	1417	858	433	757	1332	79	848	
		TONS	JAN	23883	10087	3175	1198	1315	797	1540	15	5365
			FEB	23211	10629	2699	1056	1352	822	1544	175	5950
			MAR	39227	23077	2868	923	1498	824	2171	224	7642
			APR	38877	20148	3042	1129	2393	1029	2139	83	8908
			MAY	45277	20643	3523	1693	3521	1259	1527	18	13109
			JUN	42759	19343	3062	1210	1580	1686	1855	14	16986
			JUL	47604	18537	3133	1052	1088	1800	1718	538	19738
			AUG	39254	16189	3093	1193	1073	895	2759	79	13973
			SEP	35712	13695	1345	1147	1174	1175	3177	466	11794
			OCT	40917	18868	2435	1420	1010	1535	1517	309	11166
			NOV	36483	18768	2710	1392	1896	1245	2477	506	7488
DEC	29593		15319	2045	1350	2942	1960	2043	121	4813		
X	37175	17098	2934	1229	1741	1216	2195	212	10549			
664	GLASS	1000 EUR	JAN	6164	1308	759	767	291	323	1691	53	972
			FEB	5603	1370	631	943	288	241	1107	35	988
			MAR	5871	745	745	574	312	411	1454	80	860
			APR	6067	1815	463	856	346	300	1343	74	870
			MAY	6857	1855	898	845	295	362	1404	46	1152
			JUN	6197	1557	620	941	306	246	1366	61	1100
			JUL	5450	1327	815	655	370	185	1277	68	1309
			AUG	6153	1463	673	756	366	309	1400	39	1137
			SEP	5350	1242	625	872	371	301	1156	20	763
			OCT	6863	1594	829	943	348	368	1708	78	995
			NOV	6463	1409	1039	1147	349	241	1521	97	969
			DEC	5392	1353	582	1094	294	265	1090	28	582
		X	6033	1476	723	849	325	309	1366	55	924	
		TONS	JAN	15131	3320	295	6808	1275	571	193	2670	
			FEB	15373	2762	440	7850	1162	660	131	2369	
			MAR	15760	2652	614	7408	1396	1064	431	2195	
			APR	17256	3107	593	8403	1560	808	417	2368	
			MAY	18338	3617	1345	874	897	374	417	3644	
			JUN	19092	2886	1661	9092	1455	421	384	3194	
			JUL	15843	3095	1694	6435	2152	267	167	2032	
			AUG	15669	2770	786	6790	1999	473	118	2733	
			SEP	14492	2229	709	7636	1593	454	118	1756	
			OCT	15994	3023	968	7051	1793	706	275	2178	
			NOV	15230	2465	945	7630	1181	595	198	2217	
DEC	12256		1964	574	7365	888	279	71	1114			
X	15905	2824	885	7543	1480	586	218	2369				
665	GLASSWARE	1000 EUR	JAN	6451	2126	564	814	365	346	1627	23	586
			FEB	5596	2274	634	588	414	332	1337	39	378
			MAR	7319	2746	746	523	465	374	1831	33	574
			APR	7581	2518	842	644	732	523	1546	44	732
			MAY	8622	3098	851	924	499	459	2071	33	647
			JUN	7603	2557	927	849	523	433	1615	28	667
			JUL	7256	2454	644	822	465	426	1427	24	512
			AUG	6606	2454	504	638	459	387	1542	22	600
			SEP	7689	2867	781	636	663	372	1806	22	542
			OCT	9134	3275	805	876	645	653	1502	46	928
			NOV	8601	3004	904	780	656	457	1357	37	1074
			DEC	7023	2616	811	666	631	436	1289	12	662
		X	7498	2684	751	725	543	443	1680	30	642	
		TONS	JAN	12314	5109	878	1577	1032	1278	53	2387	
			FEB	11376	4777	1014	1800	1558	1051	32	1144	
			MAR	13347	5273	1092	1187	1997	1170	32	2595	
			APR	17124	5194	1755	1332	1804	3266	39	3734	
			MAY	17839	7284	1684	1684	2081	2611	261	2611	
			JUN	16887	5978	1896	2890	1295	2207	32	2529	
			JUL	17289	5722	1730	2790	1645	2964	26	2212	
			AUG	18169	6213	1407	3008	2321	2565	17	2234	
			SEP	15345	4617	1374	2168	1323	1137	24	2164	
			OCT	21219	6987	1756	1576	2784	4775	34	3305	
			NOV	19759	6906	2064	1478	2141	3857	29	3285	
DEC	17705		6835	2217	1267	2629	2286	13	2458			
X	16526	5965	1572	1563	1963	2477	23	2556				
666	POTTERY	1000 EUR	JAN	3298	426	492	454	274	267	544	11	430
			FEB	2927	623	322	432	316	280	612	26	316
			MAR	3853	682	523	386	328	328	1247	43	423
			APR	3208	524	413	468	278	282	532	38	373
			MAY	3941	637	431	624	374	270	1055	25	525
			JUN	3478	696	409	513	283	287	813	37	450
			JUL	3940	623	576	624	315	284	1024	27	444
			AUG	4071	776	617	477	357	280	1008	22	534
			SEP	3826	677	432	745	344	278	783	16	551
			OCT	4275	915	612	471	411	360	858	18	990
			NOV	4321	657	657	633	423	423	927	17	1024
			DEC	3870	551	452	749	303	326	844	31	614
		X	3751	649	495	547	334	295	921	24	481	
		TONS	JAN	2180	355	345	449	247	168	148	13	455
			FEB	1975	483	226	358	290	179	104	19	316
			MAR	2461	476	381	513	302	151	233	36	369
			APR	2101	394	297	424	224	159	217	25	360
			MAY	2568	449	372	524	315	257	271	25	381
			JUN	2226	467	303	445	358	183	149	26	394
			JUL	2770	377	383	620	301	137	510	20	423
			AUG	2752	532	383	386	285	178	527	12	449
			SEP	2438	408	286	422	296	178	581	49	444
			OCT	2884	608	317	890	365	205	507	8	485
			NOV	2521	444	379	514	320	236	195	11	423
DEC	2774		331	249	565	218	162	703	20	527		
X	2470	447	327	488	282	175	309	22	421			
667	PEARLS, PREC., SEMI-PREC. STONES	1000 EUR	JAN	140587	6912	4248	381	1087	58559	69341	59	59
			FEB	150310	7172	2811	961	2027	59027	78235	77	77
			MAR	184707	8420	6038	753	1230	40744	127454	28	28
			APR	191004	9175	6332	754	1867	51211	121556	1	66
			MAY	207366	10520	4126	781	1892	71080	118941	1	26
			JUN	212549	7702	4920	709	1668	74798	122694	1	58
			JUL	186470	6898	7006	422	2968	72839	98317	1	20
			AUG	192274	7449	2131	399	1002	65139	112111	1	42
			SEP	152902	7750	4387	430	1663	42012	96635	1	49
			OCT	256372	10195	4252	359	1856	80526	159056	77	25
			NOV	187727	6398	4696	739	1444	63127	108214	1	48
			DEC	335639	3269	4614	571	389	62189	174555	1	48
		X	191492	7703	4797	605	1591	61327	115416	7	50	
		1000 TONS	JAN	223	49	14	79	5	20	46	6	4
			FEB	212	46	11	92	6	10	26	3	10
			MAR	205	49	12	92	5	15	34	2	2
			APR	213	49	12	92	5	15	34	2	2
			MAY	193	58	15	60	4	9	34	2	9

import
INTRA (EUR-9)

CST	Produits - Products	1973	1973								
			EUR-9 ¹⁾	Deutschland	France	Italia	Nederland ¹⁾	Belg.-Lux.	United Kingdom	Ireland	Danmark
672	LINGOTS ET FORM.PRIM.EN ACIER	1000 EUR	JAN 70743	13400	22512	18346	4545	10262	1016	281	379
		FEB 57243	12101	21362	17866	1667	6840	972	241	274	
		MAR 56237	11627	22875	1841	1311	6159	658	419	301	
		AVR 51380	12243	22746	1891	6613	653	127	150		
		MAI 61668	12855	18515	16824	2392	5668	737	227	250	
		JUN 58541	12151	20750	12577	728	11072	568	172	123	
		JUL 59466	11214	2245	14279	1204	8873	1149	124	166	
		AOU 60723	13743	20110	14183	1746	9677	1052	93	99	
		SEP 65704	9930	20146	23615	1842	6219	680	121	151	
		OCT 59578	13501	21325	10296	604	11764	1241	265	182	
		NOV 63446	13950	23742	14217	1035	9558	1668	149	223	
		DEC 68070	12629	2222	17522	820	11755	1203	215	291	
		X 61066	12479	21517	14641	1527	5514	570	203	216	
		1000 TONNES	JAN 608	111	180	141	61	103	7	2	3
		FEB 462	103	138	105	15	62	7	1	1	
		MAR 461	98	179	77	15	82	6	2	2	
		AVR 386	87	159	72	3	60	5	1	1	
		MAI 471	96	130	120	26	92	5	1	1	
		JUN 457	93	149	109	10	101	5	1	1	
		JUL 426	72	158	59	11	76	6	1	1	
AOU 439	108	133	88	16	85	8	1	1			
SEP 482	102	142	169	17	77	8	1	1			
OCT 413	102	142	63	4	92	8	1	1			
NOV 442	108	155	87	9	74	9	1	1			
DEC 457	101	148	104	4	83	8	1	1			
X 459	96	154	102	16	83	7	1	1			
673	BARRÉS ET PROFIL.EN FER OU AC.	1000 EUR	JAN 95372	39313	26026	10663	8990	8758	3424	1735	5433
		FEB 104229	38636	29940	8912	7706	9641	2567	1523	5864	
		MAR 109712	43113	33755	6246	6799	5208	2126	1519	4123	
		AVR 10712	42395	37951	4246	7100	7317	1464	1566	3500	
		MAI 119902	45372	34928	5581	10955	7616	3659	2129	5662	
		JUN 126385	44657	42152	8490	9229	10156	4658	1627	5376	
		JUL 119502	41851	40571	7006	11171	7332	4750	1584	4997	
		AOU 101623	30913	27159	5102	12285	5211	6530	1539	5269	
		SEP 124031	32461	42927	12319	10516	11405	7282	1814	4307	
		OCT 135324	36537	41616	10827	14577	13274	6664	2719	6110	
		NOV 135475	37324	42866	12762	12657	13156	6736	2509	4772	
		DEC 117029	30324	30388	14737	11733	9522	6244	3350	3500	
		X 116171	37833	36329	4753	10488	9673	5374	1923	4760	
		1000 TONNES	JAN 595	207	156	52	55	25	12	37	
		FEB 687	266	181	43	42	57	14	39		
		MAR 664	279	195	33	47	56	16	10		
		AVR 608	254	211	35	36	44	18	11		
		MAI 700	258	191	42	44	50	22	9		
		JUN 639	230	216	35	54	35	26	12		
		AOU 528	168	144	25	59	45	41	8		
SEP 636	173	230	26	68	67	41	10				
OCT 618	191	210	26	68	67	52	14				
NOV 754	194	215	56	60	65	117	24				
DEC 565	156	179	65	50	44	36	8				
X 644	220	196	46	51	52	46	14				
674	LARGES PLATS ET TOLES	1000 EUR	JAN 145036	42453	40886	18595	5753	6566	15407	1371	9620
		FEB 135933	41658	41458	17368	5179	6303	9221	1577	8439	
		MAR 139610	44782	46423	12116	5311	7636	7563	2314	7638	
		AVR 123912	44122	44122	8116	7100	6337	7563	2314	4274	
		MAI 160841	48012	44778	25023	11059	7004	12252	2181	10532	
		JUN 156296	51489	47077	17140	10322	7330	10558	2354	9886	
		JUL 155257	48742	28662	16354	11181	7332	10224	1677	8294	
		AOU 134183	40311	22056	16354	12503	6530	10530	1643	9304	
		SEP 160801	47486	48352	21372	11180	6738	13404	1844	6220	
		OCT 177782	49622	56844	17405	14341	10654	16660	3192	8824	
		NOV 174967	48079	51895	15168	15276	10687	15443	2441	8446	
		DEC 182380	39222	28288	22828	15276	10687	15443	2441	8608	
		X 152792	45079	46522	18214	11152	7849	13318	2683	8573	
		1000 TONNES	JAN 789	230	223	98	50	33	6	53	
		FEB 751	225	222	91	45	26	63	29	46	
		MAR 739	234	253	62	44	33	54	13	42	
		AVR 671	227	230	74	36	30	12	21		
		MAI 700	225	225	116	36	30	14	11		
		JUN 757	250	235	81	45	31	53	11		
		JUL 725	222	258	76	47	25	50	8		
AOU 603	183	144	72	50	36	71	8				
SEP 742	219	232	67	47	44	84	16				
OCT 781	213	247	82	63	44	85	12				
NOV 698	147	251	90	46	36	67	12				
X 735	215	232	84	49	34	67	12				
675	FEUILLARDS	1000 EUR	JAN 29068	9082	6442	3848	3925	2175	1521	113	1562
		FEB 28603	8612	7861	3818	3072	2398	1518	172	1117	
		MAR 2947	10023	8063	2177	3144	2384	1725	215	1117	
		AVR 29339	9779	7734	2118	3572	2211	1076	305	410	
		MAI 30709	9300	7578	4306	4040	2138	1641	270	1436	
		JUN 30131	8145	9226	3353	3905	2205	1586	225	1480	
		JUL 30031	6966	5992	3370	3470	1637	1637	181	984	
		AOU 26313	8866	5375	2281	4858	1664	1003	103	1359	
		SEP 30580	8745	9158	3645	3684	2612	1407	211	1118	
		OCT 32943	9884	7980	3358	4806	3605	1598	350	1358	
		NOV 3481	10741	9339	5028	4528	3125	1442	283	1301	
		DEC 33270	9785	9460	5028	4528	3125	1442	283	1169	
		X 30440	9263	8117	3542	4017	2478	1566	220	1238	
		1000 TONNES	JAN 131484	24595	15651	14612	10766	5664	558	7778	
		FEB 131613	46473	36616	15420	11573	11787	3404	775	5564	
		MAR 134200	49648	37765	8382	16164	11643	3671	571	5556	
		AVR 124981	46223	31535	14369	16068	6713	2237	1429	3406	
		MAI 125047	41291	30535	16146	15000	5802	4221	586	6466	
		JUN 125935	37193	40242	12024	16686	4692	3677	930	6391	
		JUL 117072	44024	36219	5187	11010	6301	3630	680	3821	
AOU 107248	41840	21619	9097	18714	6617	3351	326	5484			
SEP 123472	35946	46837	13108	3510	1413	3655	669	4484			
OCT 125101	41604	30883	10695	17815	14044	3526	1332	5202			
NOV 130891	44244	35891	16567	15512	16663	3112	507	4615			
DEC 126152	35177	38490	17801	15475	11193	3673	726	4217			
X 125266	42570	34184	13257	15170	10381	3510	674	5320			
676	RAILS ET AUTR.ELEM.VOIES FERR.	1000 EUR	JAN 2879	189	785	741	667	53	1	10	233
		FEB 3200	204	1039	655	962	104	1	11	224	
		MAR 4002	244	1109	1044	685	212	47	119	222	
		AVR 3645	302	829	1072	888	164	26	260		
		MAI 4383	237	1053	1143	193	1	44	261		
		JUN 4067	91	834	1757	655	255	67	404		
		JUL 2874	107	614	1064	436	255	197	195		
		AOU 3734	269	465	1836	642	114	121	286		
		SEP 2892	105	484	1603	331	68	113	120		
		OCT 3306	140	552	1550	497	118	194	250		
		NOV 3428	253	1035	1185	598	30	32	195		
		DEC 3078	89	1009	1112	294	222	5	295		
		X 3458	186	817	1267	692	156	14	245		
		1000 TONNES	JAN 22271	2113	7374	6484	4595	241	156	1308	
		FEB 26077	2061	10212	7159	4648	601	3	119	1275	
		MAR 32382	2657	11486	10408	4862	807	146	808	1188	
		AVR 29031	4238	7245	10722	4652	600	2	208	1238	
		MAI 34557	2798	8477	15201	4652	600	2	343	1083	
		JUN 25678	1141	8281	10309	2514	878	1	488	2067	
		JUL 21665	1237	5888	9182	2254	540	5	1660	699	
AOU 28219	3004	4488	15157	2641	592	1	960	1336			
SEP 22364	928	3835	13847	164	164	306	837	813			
OCT 21680	1274	4939	10201	2436	266	19	1470	1077			
NOV 23350	2579	7694	8588	2485	321	125	364	1193			
DEC 19094	742	7533	7326	1048	880	10	403	1158			

TAB. 8

TRADE OF THE EC
by products

import
EXTRA (EUR-9)

CST	Produits - Products	1973	EUR-9								
			EUR-9	Deutschland	France	Italia	Nederland	Belg.-Lux.	United Kingdom	Ireland	Danmark
6.72	INGOTS, PRIMARY FORMS, OF STEEL	1000 EUR	JAN 27838	12553	390	5371	463	1457	2721	21	862
		FEB 27371	12689	613	8085	1102	2340	2019	16	507	
		MAR 22383	9819	959	4142	889	3213	3100	16	245	
		APR 22154	8089	1061	9072	610	2234	3474	50	168	
		MAY 21619	13280	763	11674	1192	2652	1738	51	269	
		JUN 32917	14532	1053	12758	417	2487	1229	14	427	
		JUL 22695	9480	852	6146	1943	2129	1683	8	454	
		AUG 35258	12468	1045	15455	1906	3307	1262	4	390	
		SEP 23118	9692	553	7097	747	1137	3453	5	434	
		OCT 28713	12756	879	8183	1513	2748	2052	125	467	
		NOV 21256	10253	977	5089	1585	1710	1216	13	413	
		DEC 27206	8074	181	10078	1326	2668	3158	38	313	
		X 26877	11140	843	8929	1141	2340	2041	30	412	
		1000 TONS	JAN 244	98	3	91	6	12	23	11	
		FEB 261	113	4	78	14	26	18	7	4	
		MAR 218	89	7	42	12	26	29	2	2	
		APR 218	75	8	93	9	15	5	2	2	
		MAY 275	114	4	107	17	15	14	6	3	
		JUN 314	144	7	116	3	27	11	6	6	
		JUL 195	71	6	62	26	13	13	6	6	
AUG 288	102	3	123	28	16	12	6	6			
SEP 184	77	3	56	11	2	25	5	5			
OCT 243	115	5	57	2	2	2	5	5			
NOV 171	83	5	33	3	12	10	5	5			
DEC 209	65	12	74	19	17	19	4	4			
X 235	95	6	78	16	15	16	5	5			
6.73	IRONSTEEL BARS, RODS, ANGL. ETC.	1000 EUR	JAN 25044	7068	2154	2485	747	2476	7406	18	2690
		FEB 26236	7118	2780	3484	679	2125	7200	32	2818	
		MAR 24339	8460	3096	1678	845	2305	5363	61	2531	
		APR 22445	8511	2805	3303	657	2135	3474	144	1524	
		MAY 28798	12079	3189	3106	766	1318	5290	91	2959	
		JUN 26911	8917	2890	3730	1365	2422	5186	29	2372	
		JUL 30091	11140	3590	2660	1287	1805	7192	29	2384	
		AUG 25911	9032	1761	3235	819	2195	4929	231	2285	
		SEP 23907	7703	2522	3364	850	1842	5326	44	2220	
		OCT 28616	10230	3047	3068	644	2157	6566	120	2784	
		NOV 28540	9278	3036	3241	619	1821	8231	71	2243	
		DEC 30048	8167	2442	4455	1085	2225	8745	28	2742	
		X 26674	8975	2776	3158	867	2071	6256	63	2513	
		1000 TONS	JAN 139	38	11	10	4	14	46	15	
		FEB 139	36	15	15	3	13	31	14		
		MAR 134	50	18	11	5	10	31	9		
		APR 118	48	15	16	3	3	26	1		
		MAY 148	62	16	18	3	14	16	16		
		JUN 138	46	13	16	2	7	12	12		
		JUL 154	56	17	15	6	10	38	15		
AUG 122	44	8	14	4	24	13	9				
SEP 109	32	12	14	2	27	27	1				
OCT 127	44	13	16	2	10	29	1				
NOV 127	41	13	12	2	5	39	9				
DEC 124	35	10	16	5	10	35	12				
X 131	44	13	15	4	11	31	13				
6.74	UNIVERSALS, PLATES AND SHEETS	1000 EUR	JAN 52959	18951	6850	6726	2018	4457	8866	265	4826
		FEB 59971	22697	7338	11372	1995	3494	8685	456	3934	
		MAR 48850	20472	7546	5672	1694	1859	6444	275	4848	
		APR 46978	18574	7473	9636	1327	3056	4473	144	2715	
		MAY 54506	18429	7650	8143	2387	3615	7474	403	6401	
		JUN 54122	20136	6341	11140	1594	4135	6338	399	4039	
		JUL 49138	17528	8340	7966	1900	2851	6351	354	3543	
		AUG 49326	16974	3946	8674	2822	4600	7599	458	3123	
		SEP 63276	24075	7560	10491	2054	6338	8051	223	4444	
		OCT 61412	23085	8251	8359	2433	4366	8412	285	6201	
		NOV 58079	21214	7848	6156	2611	4723	5848	555	5084	
		DEC 61109	20883	7088	7939	2619	3469	1493	312	4493	
		X 54977	20883	7088	8479	2113	3917	8245	315	4678	
		1000 TONS	JAN 291	102	35	42	7	27	50	1	
		FEB 291	132	39	44	6	21	27	19	27	
		MAR 268	116	38	34	6	9	37	11	2	
		APR 239	95	41	54	4	15	19	2	2	
		MAY 277	90	37	47	6	21	41	2	2	
		JUN 288	107	37	50	5	21	31	2	19	
		JUL 246	78	50	39	6	16	32	4	21	
AUG 246	83	17	47	7	24	39	1	27			
SEP 310	119	40	54	4	33	41	1	27			
OCT 310	103	44	46	3	22	33	3	31			
NOV 253	91	38	31	5	23	45	2	19			
DEC 259	83	28	36	4	15	71	2	19			
X 276	100	27	48	6	20	41	3	23			
6.75	HOOP AND STRIP	1000 EUR	JAN 6484	2248	599	718	416	59	1829	1	618
		FEB 6492	2036	522	838	354	108	2212	19	403	
		MAR 5860	1759	434	1072	233	148	1750	5	459	
		APR 6477	1895	324	1149	302	148	163	12	484	
		MAY 8295	2357	579	1277	370	85	2888	18	721	
		JUN 7359	1970	471	1601	421	171	2048	5	672	
		JUL 6597	1555	423	1188	355	110	2042	12	312	
		AUG 6800	1107	366	1951	195	110	1626	12	312	
		SEP 7277	2645	447	1003	346	158	2104	12	562	
		OCT 6821	2233	555	896	280	191	2048	14	554	
		NOV 7000	2236	449	1121	394	175	1958	4	623	
		DEC 6641	1949	512	1170	312	152	1524	5	542	
		X 6809	2108	470	1174	332	137	2038	10	541	
		TONS	JAN 16439	6481	979	2598	1207	85	2738	133	1813
		FEB 13846	5430	664	3563	697	102	2308	12	1070	
		MAR 14939	4028	518	6498	371	145	2122	2	1254	
		APR 19784	4126	375	7420	951	116	5226	30	1540	
		MAY 23637	6914	766	7256	742	105	5479	23	2352	
		JUN 22261	5422	742	8591	1000	103	4197	16	2350	
		JUL 16888	4576	629	6041	919	175	3606	7	935	
AUG 16743	3460	381	8893	425	161	2006	49	1363			
SEP 15964	5965	541	4283	727	235	2613	5	1595			
OCT 14195	4444	899	3991	435	2291	2291	9	1684			
NOV 16228	4040	582	4405	1365	218	1645	2200	1472			
DEC 11893	3077	349	4932	682	140	1717	10	986			
X 16901	4830	319	5739	794	173	3013	208	1524			
6.76	RAILS & RAILWAY TRACK MATERIAL	1000 EUR	JAN 73	54	11	2	1				5
		FEB 90	61	2	37		10				11
		MAR 168	39		10		7	24			20
		APR 354	113	63	106		11	4			53
		MAY 160	62		18		4	28			18
		JUN 253	67	2	76		68	15			24
		JUL 179	38		136		1	4			
		AUG 193	16		149		2	26			
		SEP 244	67		171		6				
		OCT 256	105	1	136			4			11
		NOV 164	18	1	21			1			101
		DEC 154	53		118		5	1			1
		X 191	53	12	83		11	7			23
		TONS	JAN 469	442	4	1	8	5			14
FEB 510	444		114		5			37			
MAR 640	184	5	176		4	88		167			
APR 1513	966	49	249		9	36		179			
MAY 551	101	77	232		80	59		52			
JUN 434	438	6	377		2	3		72			
JUL 2071	184		1885		2						
AUG 680	59		585		7	19		1			
SEP 2090	294	1	185		9	20		43			
OCT 2292	524		1304								
NOV 669	63	11	314		1	14		265			
DEC 893	48		791		39	1		16			
X 1113	338	13	652		7	10		1	70		

import
INTRA (EUR-9)

CST	Produits - Products	1973	EUR-9 ¹⁾	Deutschland	France	Italia	Nederland ¹⁾	Belg.-Lux.	United Kingdom	Irland	Danmark	
677	FILS DE FER OU ACIER, SF MACH.	ICCC EUR	JAN	11917	3821	3592	1274	1061	666	180	391	665
			FEB	12214	3974	3737	1312	1116	957	194	425	614
			MAR	12968	4369	4119	1099	1195	885	218	577	506
			AVR	12244	4697	3658	1004	1080	756	165	522	316
			MAI	15065	4892	4107	2177	1306	866	211	777	651
			JUN	13339	4408	3875	1563	1266	866	203	550	225
			JUL	12995	4345	3769	1573	1106	776	200	777	449
			AOU	9529	3026	1961	585	1346	921	205	575	506
			SEP	13581	4537	4424	1599	1350	847	215	465	534
			OCT	16273	5142	4646	1211	1643	1611	342	659	619
			NOV	15761	4809	4276	1653	1702	1732	488	576	725
			DEC	14744	3758	4491	1831	1678	1472	312	491	711
			X	13419	4314	3885	1463	1314	1055	334	567	765
TONNES			JAN	38813	11483	12533	2302	3457	2483	345	272	2018
			FEB	39149	12207	12674	4107	3246	3352	423	1226	1915
			MAR	40581	13915	13034	2591	3551	2855	217	2057	1523
			AVR	37876	14612	11784	2433	3205	2518	456	1768	950
			MAI	45588	15251	12794	5566	4270	3121	540	2294	1562
			JUN	41246	13999	11335	3679	3763	3225	2415	778	1563
			JUL	36200	11886	11457	3743	2945	2071	437	2696	1171
			AOU	27374	8054	6140	2061	3731	2765	622	2275	1401
			SEP	34094	12196	13167	3526	3667	2591	446	1118	1462
			OCT	44281	13415	12744	3071	4351	5345	764	2236	2147
			NOV	43936	12659	11930	3594	4626	6475	643	1797	1952
			DEC	39421	9024	9342	3842	4022	5194	653	1156	1146
			X	34373	12457	11916	3526	3784	3456	473	1825	1644
678	TUB. TUYAUX, RACC., FINTE, FER, AC.	ICCO EUR	JAN	63625	9330	9794	7380	21145	5033	6507	1169	3384
			FEB	62423	9222	6770	5146	21005	4614	5754	1195	3168
			MAR	52571	9075	10328	3909	15522	5443	3673	1089	3527
			AVR	55107	10015	5753	5003	17435	5055	4054	1262	1022
			MAI	60442	12254	10332	5535	13775	6251	4233	1544	3874
			JUN	54876	9292	11313	3946	13040	5188	4261	1445	4151
			JUL	52990	11263	9406	4311	11815	4322	7354	1555	3464
			AOU	53173	9659	8044	6015	12726	5651	6146	1624	3656
			SEP	50358	10537	10942	5138	11477	5440	2023	1163	3668
			OCT	74234	14259	14629	4266	17059	7355	4222	1904	4526
			NOV	66349	11104	13535	4664	15631	5957	5735	1756	4392
			DEC	67827	8443	12350	6045	17762	5235	1033	1156	3155
			X	58445	10436	10747	5005	16161	5450	6115	1377	3540
TONNES			JAN	213424	33123	30374	12076	90712	17872	23132	4471	12145
			FEB	206037	33343	20571	17370	92172	15959	15226	5162	10332
			MAR	176536	32736	33500	11651	58100	14155	5565	4261	12510
			AVR	191573	39577	33577	13511	67011	17351	4251	4425	4868
			MAI	191134	42379	21770	15511	47918	14061	4031	6050	12168
			JUN	165307	37137	24428	13700	34735	11678	20757	4626	12051
			JUL	143306	34471	25104	11841	36352	8221	24737	3067	10193
			AOU	147590	27357	21139	17349	37330	11472	15335	1964	11465
			SEP	147056	32769	30150	15571	34030	12028	7426	4194	10695
			OCT	222719	37092	47012	14450	57855	15172	11755	5766	12374
			NOV	215779	33799	36990	13631	47189	13264	31044	42574	11768
			DEC	219423	33082	31930	13511	67135	14315	3409	3349	3324
			X	166737	33943	31391	14522	56272	12556	19227	6261	10894
679	PIVOT BRUTS FONT. AC. MOULE, FERGI	ICCO EUR	JAN	3781	223	243	1636	256	644	131	38	37
			FEB	3834	270	245	1745	420	645	140	39	26
			MAR	3841	730	470	1486	414	585	119	45	19
			AVR	4187	714	427	2067	336	464	118	35	26
			MAI	4828	946	421	2162	419	500	125	58	27
			JUN	46005	778	421	2232	419	500	125	58	27
			JUL	3632	472	400	1729	251	525	180	27	10
			AOU	3464	485	222	1572	442	545	150	15	33
			SEP	4132	650	316	1922	467	627	168	20	28
			OCT	4715	845	435	1350	427	624	124	27	23
			NOV	4554	820	397	2023	476	625	214	9	26
			DEC	5360	737	353	2840	435	675	226	15	21
			X	4748	703	379	1543	467	467	178	31	27
TONNES			JAN	5230	1061	617	1361	556	1220	123	294	88
			FEB	5653	1009	762	1804	673	973	311	177	48
			MAR	5745	1303	1264	1264	628	1220	217	117	48
			AVR	6232	1308	909	1507	628	1262	184	102	61
			MAI	6743	1632	784	2026	636	1040	323	200	54
			JUN	6463	1218	712	2336	503	1050	256	203	66
			JUL	5150	827	757	1678	448	557	280	122	16
			AOU	4663	900	757	1886	112	557	280	122	16
			SEP	5689	1119	559	1809	665	1052	226	138	41
			OCT	6462	1461	766	1919	772	1233	140	75	76
			NOV	6306	1495	700	2368	646	1233	135	75	39
			DEC	6881	1417	676	2595	606	1149	135	75	27
			X	5967	1236	703	1889	610	1115	240	128	47
681	ARGENT, PLATINE, MET. MINE PLAT.	ICCO EUR	JAN	16505	6379	3354	3684	850	350	61	299	
			FEB	13009	6722	2501	2150	777	247	113	21	
			MAR	10707	4890	4530	4288	1260	1146	268	25	
			AVR	17242	7245	3963	3288	405	1956	473	249	
			MAI	14849	5265	2711	4007	637	114	41	41	
			JUN	20061	5761	3110	5706	548	2100	479	200	
			JUL	19577	7585	2796	6882	1886	283	166	23	
			AOU	15712	3254	3643	6275	727	552	467	327	
			SEP	21828	7022	5325	7338	755	2010	374	111	
			OCT	18984	7295	4741	5105	823	2010	115	54	
			NOV	24585	9954	3975	6765	835	285	626	110	
			DEC	27037	8587	5210	5103	885	1420	1459	244	
			X	18874	6667	3992	5501	903	1018	353	65	
682	CUIVRE	ICCO EUR	JAN	66132	17304	22962	6253	5059	4276	6818	1322	2058
			FEB	62207	14859	13828	5374	4541	7547	5145	1505	2348
			MAR	76269	20811	30232	7199	5920	6056	7653	1463	1463
			AVR	78811	20827	24066	7474	5205	1423	6200	1574	1427
			MAI	80323	20257	24062	9854	6011	6812	5542	1550	2685
			JUN	94351	24216	13380	6610	5797	7754	11731	1371	3222
			JUL	91169	25781	35237	2217	5234	5883	5232	1354	1861
			AOU	78802	23015	23583	6351	5784	6351	5784	6351	1371
			SEP	83122	22708	24416	9897	5031	5103	7187	1181	2629
			OCT	110023	34998	35488	7051	7618	7842	10483	1052	4900
			NOV	105614	32680	35478	5578	6704	6517	6503	1600	3410
			DEC	109006	29493	30311	5400	6500	6500	1500	1077	4202
			X	86404	23912	23777	7700	5773	7114	1407	1407	2635
TONNES			JAN	59515	15960	21549	5713	3866	3653	5736	1187	1751
			FEB	54424	14631	11790	7586	3465	6555	8230	1199	1314
			MAR	62611	18217	23994	3347	4400	6065	4477	520	1033
			AVR	72366	17130	26127	3562	3775	13181	4750	409	1108
			MAI	60353	16097	18157	7453	4077	4354	6577	1392	1427
			JUN	70239	18343	23055	6308	3636	6262	6785	1039	2255
			JUL	58841	18467	24131	4174	3301	4648	6225	1098	1277
			AOU	50710	16384	14617	4111	3504	4537	5326	610	1321
			SEP	56696	18053	18932	7134	4272	3276	4210	652	1383
			OCT	70757	23681	22220	4460	4460	5951	6150	1201	2067
			NOV	63508	207							

TAB. 8

import
EXTRA (EUR-9)

CST	Produits - Products	1973	EUR-9	Deutschland	France	Italia	Nederland	Belg.-Lux.	United Kingdom	Ireland	Danmark
477	IRON STEEL WIRE, EXCL. WIRE ROD	JAN	2575	845	517	268	78	116	527	32	189
		FEB	2625	735	554	314	159	128	550	32	153
		MAR	3145	1005	739	262	134	83	584	96	242
		APR	2803	989	498	440	136	109	465	47	122
		MAY	3424	1290	670	449	148	148	492	64	217
		JUN	3301	1202	588	532	115	123	515	52	174
		JUL	2874	962	736	377	129	139	356	48	87
		AUG	2457	983	252	445	79	222	328	75	177
		SEP	3400	1017	720	455	85	122	634	82	154
		OCT	3860	1401	707	423	163	122	717	88	239
		NOV	3654	1137	656	485	204	200	664	109	199
		DEC	3486	870	624	903	114	105	679	38	153
	X	3134	1036	608	446	129	130	546	36	176	
	TONS	JAN	6259	2250	933	1314	60	300	973	54	375
		FEB	5732	1930	1170	1120	181	266	873	28	289
		MAR	7352	3149	1254	1164	164	161	855	171	479
		APR	7039	3589	1049	1167	190	206	567	52	219
		MAY	8089	3930	1105	1307	148	201	781	59	559
		JUN	8395	3958	852	2037	121	331	733	44	339
		JUL	7726	2902	1326	1678	144	331	1430	64	301
		AUG	5685	2555	296	1581	85	202	510	53	399
		SEP	7102	2356	1271	1268	94	350	1358	67	298
		OCT	8220	3555	1278	1256	154	192	1280	92	417
		NOV	7472	3555	1233	1351	229	367	1196	117	352
DEC		6950	1979	1213	2374	165	120	784	76	238	
X	7177	2867	1067	1478	143	245	955	73	349		
478	TUBES, PIPES, FITTINGS, IRON/STEEL	JAN	32046	6871	3256	2645	1254	739	14479	128	2674
		FEB	22074	6628	3196	2612	1161	510	5262	120	2185
		MAR	26111	7034	4049	2328	1432	623	8312	290	2043
		APR	16729	4817	2798	2558	1094	682	2900	206	1671
		MAY	23551	7484	4024	4233	1233	1233	4233	206	2328
		JUN	22201	6299	3273	3121	1486	805	4824	229	2164
		JUL	22308	8378	3548	2370	1245	718	4144	146	1755
		AUG	21464	6799	2902	2922	1292	756	3619	150	1223
		SEP	21775	6787	3020	2825	1289	756	4619	131	7304
		OCT	24841	8489	3314	2965	1657	898	4331	226	2961
		NOV	22695	7367	3111	3070	1526	730	4195	153	2543
		DEC	24138	6097	2654	3878	1328	620	7000	190	2041
	X	23326	6922	3267	2901	1328	742	5645	200	2303	
	TONS	JAN	89868	17860	8717	5209	2254	1446	44559	273	9552
		FEB	60101	15390	8365	3686	1908	8373	32237	278	6688
		MAR	78607	20822	11611	6708	2608	1373	42373	64	6489
		APR	42550	12581	7546	7807	2777	1153	5552	559	4576
		MAY	56343	17114	9935	11214	1959	946	7570	570	6635
		JUN	59948	15204	8617	8598	3042	1577	14510	369	6631
		JUL	57396	23148	8677	8531	2753	1548	7593	346	4541
		AUG	52629	17833	6167	10320	2775	959	6504	432	7639
		SEP	54822	19835	7490	6807	2524	501	10150	359	6757
		OCT	55698	21037	6772	6135	2559	1235	7449	401	7304
		NOV	50055	18161	6590	8135	3553	357	6577	201	6248
DEC		69270	12009	5175	12030	2508	1082	20445	683	6307	
X	59772	17816	7857	8326	2571	1222	14875	494	6608		
479	IRON/STEEL CASTINGS, FORGINGS, ROLLED	JAN	1181	322	67	520	10	62	182	1	17
		FEB	1349	398	127	514	7	60	228	4	11
		MAR	1208	430	167	341	14	41	289	2	24
		APR	1648	412	167	341	14	61	289	2	24
		MAY	1329	335	216	454	6	67	188	5	8
		JUN	1239	297	121	486	75	122	113	1	14
		JUL	1315	336	133	541	14	42	156	37	26
		AUG	1411	324	122	619	16	21	25	1	6
		SEP	1783	292	100	531	16	45	156	5	58
		OCT	1699	484	216	653	20	104	150	2	40
		NOV	1723	294	169	745	27	22	454	7	5
		DEC	208	325	21	1046	27	37	454	2	19
	X	1448	346	145	568	17	56	291	5	19	
	TONS	JAN	2583	1899	203	160	12	64	224	2	20
		FEB	3180	2153	380	316	11	113	112	2	5
		MAR	3008	1831	568	116	13	68	368	2	23
		APR	2969	1806	271	123	16	72	681	3	13
		MAY	2810	1519	598	351	15	135	176	3	13
		JUN	2809	1302	337	488	39	74	150	3	15
		JUL	2892	1436	431	488	46	74	200	189	15
		AUG	2705	1505	303	448	78	124	223	20	20
		SEP	2630	1252	281	514	3	88	233	3	260
		OCT	3616	1936	599	430	3	270	225	104	5
		NOV	3244	1302	463	62	77	76	780	2	16
DEC		2990	1607	415	404	56	116	328	16	46	
481	SILVER & PLATINUM GROUP METALS	JAN	17253	5964	5146	2104	241	252	3434	112	112
		FEB	18330	6385	3270	3907	384	832	3439	1	112
		MAR	26542	6140	5037	4007	147	246	10846	1	119
		APR	16674	5674	2636	2416	425	122	4125	6	114
		MAY	16617	11530	4984	4593	470	243	4612	6	179
		JUN	20939	6903	4571	4297	38	575	4423	4	128
		JUL	21509	9796	3651	4225	156	134	3378	4	120
		AUG	19709	7344	858	3743	68	66	666	2	208
		SEP	26195	9605	2803	3743	68	66	666	2	208
		OCT	21989	9437	3111	3823	585	353	4486	3	187
		NOV	20956	7484	4839	4656	247	161	3362	1	206
		DEC	25077	4415	5687	3702	172	123	1635	2	80
	X	21967	753	3834	3702	397	653	5627	2	141	
	TONS	JAN	163039	36730	15954	24549	2035	40816	41154	22	1736
		FEB	17479	45415	26454	14074	756	15319	31617	6	1941
		MAR	170441	36131	31053	11670	4428	4428	4524	9	2608
		APR	154112	42156	22808	23443	1483	30200	32450	7	1525
		MAY	205073	56318	19262	32125	2300	33339	55730	60	1939
		JUN	161523	41421	29564	21929	1200	2583	27512	3	1687
		JUL	158570	39520	37440	28716	2821	46827	40144	43	1159
		AUG	214000	50425	31305	20953	2907	56502	45162	2	2344
		SEP	197718	53146	25095	36649	3811	34477	45656	4	1836
		OCT	27025	69076	3077	2629	299	4468	6062	77	1642
		NOV	231371	52995	41585	42270	6408	33776	52507	92	1538
DEC		256791	76768	25963	36101	2685	66156	46313	11	2754	
X	195057	50308	28000	26686	3176	35203	45667	31	1986		
TONS	JAN	172892	39406	15467	25760	1925	46206	42560	13	1535	
	FEB	146937	40433	27721	20704	2696	21644	31580	2	1750	
	MAR	165411	45661	24825	12335	4170	33055	42551	2	2372	
	APR	137309	37025	17352	22609	1200	2583	27512	3	1226	
	MAY	170415	45456	14070	27652	152	30041	46114	33	1597	
	JUN	132412	34792	19520	18483	2723	22515	33153	21	1206	
	JUL	156763	32322	25588	23456	2000	46935	31605	22	831	
	AUG	157520	38333	19560	16113	2141	44938	34713	1	1642	
	SEP	140785	38284	16668	21346	2433	26525	34201	1	823	
	OCT	166385	47630	19055	19209	1856	35359	41741	44	1491	
	NOV	148616	34384	23979	27628	4053	24130	33230	43	1169	
	DEC	156199	47095	13950	14703	2997	44682	21630	70	1030	
X	14304	40073	19813	21377	2365	33340	38830	15	1487		
483	NICKEL	JAN	17821	6286	1444	2274	1055	438	6291	59	33
		FEB	17824	6419	1444	2274	1055	438	6291	59	42
		MAR	18064	6884	3392	1376	1353				

TAB. 8
import
INTRA (EUR-9)

CST	Produits - Products	1973	EUR-9 ¹⁾	Deutschland	France	Italia	Nederland ¹⁾	Belg.-Lux.	United Kingdom	Ireland	Danmark	
684	ALUMINIUM	1000 EUR	JAN	51201	13380	11897	5958	4634	9266	4021	749	1346
			FEB	52559	14935	12495	5971	4188	3454	513	1544	
			MAR	52559	14499	12982	3942	5280	1000	3716	765	1536
			AVR	47750	13577	11694	4505	4640	8624	3003	613	1050
			MAI	61343	18841	14822	7272	5656	10317	3625	853	1517
			JUN	60212	17999	14583	5767	4546	9847	4264	1036	1290
			JUL	54353	18185	14102	5209	4546	7511	3258	567	961
			AOU	49244	14017	8655	5816	5053	5658	3059	660	1286
			SEP	55253	14955	15098	5858	5100	6057	3591	611	1373
			OCT	66994	20135	15114	5574	4636	12635	4412	865	1823
			NOV	62422	15528	14608	5575	6227	13199	4270	1010	1605
			DEC	56659	11724	12854	8957	5148	11633	4266	556	1521
	X	55940	15643	13268	5904	5173	9954	3757	754	1408		
	TONNES	JAN	71461	19149	15500	9274	5232	15354	4386	779	1748	
		FEB	73419	21226	16101	9850	4545	15187	4081	554	1875	
		MAR	71733	19891	16591	6229	5717	17173	3688	784	1869	
		AVR	65488	17784	15930	7343	5183	14291	2524	765	1269	
		MAI	87769	25971	19680	12000	6267	18164	3516	972	1779	
		JUN	85282	25559	21046	9715	5109	15461	5251	1567	1535	
		JUL	73177	25324	18199	7996	4354	11431	3626	1017	1029	
		AOU	64030	19500	10773	8935	5060	13815	2687	768	1597	
		SEP	72395	20083	15557	8957	4883	13833	4266	723	1593	
		OCT	85369	25701	18885	7482	6595	15055	4387	1061	2196	
		NOV	79795	18758	18861	7893	6495	20755	4908	1203	1783	
DEC		75186	13656	15155	12305	5717	17744	4905	652	1814		
X	75186	21046	17155	8911	5353	16004	4025	505	1673			
685	PLOMB	1000 EUR	JAN	5436	2711	1160	752	435	183	105	16	66
			FEB	7293	1193	1191	1198	334	226	84	52	215
			MAR	5035	1994	1053	1198	357	471	154	69	77
			AVR	4902	1854	918	1111	457	215	154	125	64
			MAI	5665	1720	1057	1077	1151	301	226	68	65
			JUN	6846	2720	1159	1159	610	105	250	68	287
			JUL	7004	2819	1342	1345	610	324	15	69	77
			AOU	5091	2195	224	1406	466	445	211	56	88
			SEP	6171	1595	1264	1973	239	505	245	88	258
			OCT	6562	2629	1358	1390	421	1085	324	80	153
			NOV	6406	1291	1095	1768	962	673	135	88	296
			DEC	7713	3353	1643	1775	310	425	105	22	68
	X	6205	2381	1122	1332	575	398	183	68	143		
	TONNES	JAN	16173	8432	3618	2423	1051	464	48	138		
		FEB	21877	11063	3550	4192	1279	982	175	036		
		MAR	14115	6006	3189	2673	871	1040	391	146		
		AVR	12970	5000	2793	3268	737	471	106	106		
		MAI	14273	4437	2981	2944	2551	661	174	126		
		JUN	17634	7256	3300	3865	3865	1558	726	645		
		JUL	18910	7731	3708	4081	2054	928	224	142		
		AOU	12698	6017	615	3806	1059	928	172	174		
		SEP	15107	4372	3339	4059	267	1287	114	650		
		OCT	16978	6679	3612	3685	1110	1383	212	293		
		NOV	15235	3048	2617	4878	2236	1466	502	689		
DEC		16159	7035	3085	4266	866	1085	113	138			
X	16011	6423	3077	1284	950	950	21	324				
686	ZINC	1000 EUR	JAN	8199	2546	1262	1429	474	554	1345	192	353
			FEB	10340	3827	1420	2207	241	671	1427	264	431
			MAR	13173	4651	2055	1330	538	1256	2534	98	221
			AVR	9649	4102	1660	778	290	607	1853	97	221
			MAI	10411	3998	1991	1273	647	742	1077	376	337
			JUN	12175	4441	1963	1060	1001	1001	245	469	
			JUL	6289	3636	1720	1195	611	522	165	109	
			AOU	9866	3768	1352	1205	687	657	1557	183	413
			SEP	10434	4125	1428	1481	1040	452	1271	409	409
			OCT	12565	4330	2492	1833	1315	1147	324	188	426
			NOV	11960	4370	2678	1328	1133	1166	643	198	464
			DEC	17406	6142	2386	1965	1180	3404	1784	77	468
	X	11289	4178	1867	1423	782	961	1536	182	360		
	TONNES	JAN	17399	6631	3042	3557	1193	1451	566	919		
		FEB	22953	10053	3567	5655	615	1225	681	1114		
		MAR	25650	11832	5230	3357	1532	2873	248	577		
		AVR	18840	19764	3931	1941	464	1741	229	599		
		MAI	22417	9619	4613	3205	1545	1515	179	841		
		JUN	22821	10427	4714	2386	2417	1290	441	1145		
		JUL	18382	8140	4042	2731	1625	1202	416	226		
		AOU	14942	8140	3031	2254	1000	1135	407	940		
		SEP	19085	8679	3072	2873	2165	1034	410	648		
		OCT	22337	8805	4701	3405	2778	1508	349	787		
		NOV	21008	8411	4709	2352	2192	2183	391	771		
DEC		23821	10097	3091	3091	2050	4160	113	716			
X	21014	9214	4039	3072	1695	1775	428	787				
687	ETAIN	1000 EUR	JAN	3143	811	961	243	752	257	44	25	50
			FEB	2964	811	757	756	421	591	45	16	30
			MAR	2564	895	604	911	288	714	208	45	8
			AVR	3109	944	911	288	793	55	42	3	29
			MAI	2655	662	654	243	644	188	244	15	65
			JUN	3093	1162	891	426	578	141	245	33	65
			JUL	4266	808	1003	447	1020	21	526	4	57
			AOU	2928	444	339	213	1250	198	423	4	51
			SEP	3928	777	1132	260	702	167	785	39	46
			OCT	4837	1407	1699	298	1004	117	1004	232	940
			NOV	5037	1654	1850	526	245	300	415	2	45
			DEC	5458	1193	2348	329	901	140	359	9	179
	X	3725	940	1085	365	758	155	300	15	72		
	TONNES	JAN	933	240	269	65	236	91	13	18		
		FEB	953	239	217	150	282	24	21	20		
		MAR	892	176	166	233	245	67	2	10		
		AVR	842	249	164	249	144	106	10	10		
		MAI	817	187	184	83	186	55	5	13		
		JUN	888	332	234	66	151	34	14	14		
		JUL	998	232	286	160	250	56	1	18		
		AOU	699	121	84	342	342	34	1	34		
		SEP	848	213	281	93	194	42	15	10		
		OCT	1275	374	400	101	280	38	5	76		
		NOV	1111	400	418	140	60	75	2	11		
DEC		1113	293	456	108	195	34	2	83			
X	941	254	272	108	227	47	7	26				
688	URANIUM, THORIUM ET ALLIAGES	1000 EUR	JAN	460	7	8	8	452	1037			
			FEB	1044	3	2	2	2037				
			MAR	2042	3	1	3	1145				
			AVR	1175	22	2	16	4987				
			MAI	5006	19	2	1	4793				
			JUN	826	1	1	1	1153				
			JUL	4784	45	5	2	5907				
			AOU	1155	3	2	2	6324				
			SEP	3049	4	2	2	2238				
			OCT	5507	3	1	3	2785				
			NOV	6329	4	2	2					
			DEC	2254	11	2	2					
X	2803	10	1	3								
689	AUTRES METAUX COMMUN FERREUX	1000 EUR	JAN	5829	1956	1204	837	335	474	581	4	38
			FEB	5717	1833	1054	965	529	365	415	8	16
			MAR	6387	2180	1343	479	529	538	1415	25	18
			AVR	12644	1926	1193	308	308	7581	11	44	
			MAI	7564	2446	1715	1038	387	653	1287	6	32
			JUN	5745	1765	1442	502	307	415	877	6	30
			JUL	5954	1893	1614	713	345	444	870	19	50
			AOU	6456	1393	622	1073	327	418	578	19	44
			SEP	5938	1790	1327	574					

TAB. 8

TRADE OF THE EC
by products

import
EXTRA (EUR-9)

CST	Produits - Products	1973	EUR-9	Deutschland	France	Italia	Nederland	Belg.-Lux.	United Kingdom	Ireland	Denmark
594	ALUMINIUM	1000 EUR	JAN 48687	11576	5883	4766	2264	3338	15498	328	2034
		FEB 41975	9163	5711	4903	2562	4342	12434	275	2725	
		MAR 44819	13447	6647	2151	3725	2655	13980	184	2030	
		APR 43695	14870	6543	2330	2153	4647	10677	251	2224	
		MAY 49250	15360	6846	5383	4100	3584	11247	129	2821	
		JUN 58920	15127	5601	5054	3177	5868	21985	149	1919	
		JUL 52902	14842	7769	3616	2971	4412	17450	52	1790	
		AUG 48854	11443	5723	6562	3725	4357	14448	148	2408	
		SEP 49440	11038	7099	6355	3251	5458	13055	80	2564	
		OCT 56326	13159	8844	6000	3744	4612	15241	316	3810	
		NOV 54476	15435	9856	6615	3897	4438	10923	164	3148	
		DEC 57374	14514	5222	5132	5146	4342	18122	90	2796	
	X 50563	13331	6824	5292	4356	3356	14675	181	2522		
	TONS	JAN 53741	22877	12595	9663	4575	6915	34164	588	2364	
		FEB 78906	17007	10887	10239	5392	8564	22636	520	3260	
		MAR 87998	27555	12993	4443	7926	5203	27159	291	2388	
		APR 83353	59379	13335	4276	4055	9913	18899	476	3041	
		MAY 92803	29596	13142	10548	8311	7152	20088	218	3348	
		JUN 121886	30264	10958	11013	6442	12170	48572	237	2532	
		JUL 104394	59276	14823	7421	5767	8528	37117	38	2924	
		AUG 92404	21083	11371	13935	7003	8552	27330	282	2849	
		SEP 52640	20910	14407	11830	6255	10855	25174	168	3001	
		OCT 102545	23127	17173	13243	6717	8697	28269	624	4696	
		NOV 55313	21175	18601	14110	7140	8275	17860	267	3020	
DEC 59299		55594	9734	15604	5528	8000	27454	114	3231		
X 55442	25237	13335	10419	6591	8635	27500	318	3003			
595	LFAD	1000 EUR	JAN 7412	689	95	1905	117	208	3938		460
		FEB 7902	2541	7	1578	598	179	2542		57	
		MAR 17902	841	24	1917	495	154	14355		76	
		APR 8923	534	115	1342	776	5578		108		
		MAY 15610	1743	119	4645	202	8686		291		
		JUN 14492	4149	347	3531	1143	8	5201	6	107	
		JUL 11590	3100	135	1877	205	21	6105		143	
		AUG 15017	1786	25	2558	576	104	6536		232	
		SEP 12594	2896	13	1827	201	6	10270		2	
		OCT 10789	1947	16	1854	601	85	5756		486	
		NOV 7005	2156	22	3388	791	53	445		150	
		DEC 23273	1609	367	5131	1309	180	14677		371	
	X 12963	1916	99	2559	776	106	7331	1	176		
	TONS	JAN 13023	2381	293	7541	434	715	1659			
		FEB 16955	8385	42	5650	1643	150	569			
		MAR 12254	2896	47	6885	1584	505	259			
		APR 9215	1403	347	4746	2158	209	352			
		MAY 21318	5382	27	12666	1745	560	916			
		JUN 27050	9902	1041	12353	3396	12	343			
		JUL 15937	7806	434	6446	676	3	439			
		AUG 16002	4859	43	8433	1673	311	683			
		SEP 14973	4887	23	4214	4634	6	5			
		OCT 13270	4427	24	5571	1554	25	1424			
		NOV 17178	5274	23	5173	1913	125	371			
DEC 21698		4210	563	13693	2786	446					
X 16480	5151	237	8144	2072	320						
596	ZINC	1000 EUR	JAN 14531	2543	1203	935	515	1664	7056	1	366
		FEB 8616	1124	1255	1200	356	157	3965		519	
		MAR 12938	1864	512	1205	242	2024	6552		394	
		APR 10737	876	546	365	177	166	856		310	
		MAY 12424	636	1207	454	202	206	7000		466	
		JUN 10719	992	224	668	460	1665	6371	23	316	
		JUL 12125	745	688	518	305	3450	6110	27	527	
		AUG 19556	829	528	1145	1474	553	6073	7	247	
		SEP 10788	1974	127	1855	1414	185	3925		318	
		OCT 11749	856	549	674	191	3305	5718		452	
		NOV 12838	431	3100	707	1007	1828	5515	9	237	
		DEC 20735	571	3523	1817	513	3793	9834	18	669	
	X 12354	1030	1099	1008	471	1548	6365		406		
	TONS	JAN 20321	6906	3261	2385	1486	5393	880			
		FEB 12626	2883	3503	3414	1000	555	1272			
		MAR 17323	4826	1395	3490	640	5871	952			
		APR 5957	2156	1421	984	274	411	711			
		MAY 13421	1428	1316	3109	1050	5324	1194			
		JUN 10914	2223	652	1652	1060	4520	60			
		JUL 13244	1577	1574	1601	601	8302	60			
		AUG 8067	1702	797	1902	44	2342	2			
		SEP 14106	1843	1336	3447	2218	4560	703			
		OCT 12779	1716	794	1595	386	7352	92			
		NOV 11835	850	3632	1509	1286	4050	451			
DEC 15358		780	2701	1605	880	7145	20				
X 13044	2407	1866	2276	910	4655	16					
597	TIN	1000 EUR	JAN 12302	3253	2514	2863	1175	316	2011		170
		FEB 13083	3972	4164	1810	1165	367	1660		1	
		MAR 12029	3086	2436	2348	1238	426	2461		33	
		APR 11561	3889	2795	2425	1716	1254	202			
		MAY 15338	4570	3691	3691	1561	654	2180		25	
		JUN 10154	3385	2761	1748	505	578	1401		68	
		JUL 12030	4347	2691	2470	557	267	1654		4	
		AUG 14012	4944	3941	1567	1804	496	2350		210	
		SEP 11940	3283	2588	2009	286	286	2210			
		OCT 15932	4894	3176	3114	1175	588	2566		15	
		NOV 16001	4905	2883	2046	2366	592	3265		63	
		DEC 18833	3679	4739	4715	514	347	2776		17	
	X 13397	4011	3026	2567	1148	395	2181		66		
	TONS	JAN 2959	946	686	846	340	91	50			
		FEB 3337	1192	1149	522	368	120	10			
		MAR 2871	1716	741	741	416	120	10			
		APR 2935	1122	760	720	195	75	55			
		MAY 3720	1240	744	1059	454	174	9			
		JUN 2511	576	758	533	143	61	21			
		JUL 3061	1301	1095	106	168	91	21			
		AUG 3282	1444	649	446	159	528	55			
		SEP 2453	897	672	558	254	171	1			
		OCT 3415	1331	756	838	351	151	9			
		NOV 3110	1230	621	503	592	145				
DEC 3171		869	3171	1109	133	74					
X 3064	1125	764	721	326	109						
598	IRANIUM, THORIUM, AND ALLYS	1000 EUR	JAN 57			3	54				
		FEB 277				277					
		MAR 2839				2839					
		APR 18				18					
		MAY 296			53	24					
		JUN 650			20	630					
		JUL 309		1	12	296					
		AUG 152			152						
		SEP 938			18	30					
		OCT 437			21	5					
		NOV 1058			11	105					
		DEC 613			11	601					
599	MISCELLANEOUS FERROUS BASE METALS	1000 EUR	JAN 27104	5513	2206	3307	457	14518	3522	90	68
		FEB 10570	4626	1749	4407	889	6340		6		
		MAR 20568	5777	1397	476	304	10070		71		
		APR 17159	3793	1397	305	455	8151		15		
		MAY 17445	5156	2089	539	517	5156		3503		
		JUN 22049	5864	2822	384	6974	2623		25		
		JUL 22631	4128	1624	384	544	13442		2496		
		AUG 15782	4271	1205	631	502	6514		2588		
		SEP 24827	4987	1724	505	421	13367		3784		
		OCT 18616	5887	1952	366	642	3061		3061		
		NOV 13399	5810	1615	649	498	1054		3855		
		DEC 22687	3172	2166	1120	182	12665		332		
X 19416	4847	1835	583	422	8524		3138				
TONS	JAN 9121	4767	570	241	301	3210		19			
	FEB 5019	3875	355	220	283	256		2			
	MAR 7882	4322	295	176	2800			6			
	APR 5433	2806	293	193	427	1725		6			
	MAY 6375										

import
INTRA (EUR-9)

CST	Produits - Products	1973	EUR-9 ¹⁾	Deutschland	France	Italia	Nederland ²⁾	Belg.-Lux.	United Kingdom	Ireland	Danmark
691	CONSTRUCT. METALL. ET PARTIES 1000 EUR	JAN	28972	8609	5553	1431	4515	3935	4665	448	368
		FEV	27042	10057	5626	487	4626	3426	2046	436	336
		MAR	31187	11486	6588	590	5470	4377	1332	571	433
		AVR	27300	11486	6588	590	3842	3720	1591	570	432
		MAI	34396	11794	7236	1042	6715	4467	1757	600	785
		JUN	33901	11427	7349	1375	4775	5175	2575	657	568
		JUL	32635	10644	6326	1338	4775	3947	2301	617	528
		AOU	31313	10356	6684	1125	4802	4530	2447	784	582
		SEP	31236	10335	7787	1156	4225	4234	1524	716	855
		OCT	35949	12718	7255	654	5054	5707	2506	698	1357
		NOV	33982	11030	8463	1328	4688	4552	2260	585	629
		DEC	30181	10352	6444	750	3427	4015	3871	486	436
	X	31508	10649	7045	1076	4740	4378	2352	614	614	
	TCNNE	JAN	47420	15334	8888	1677	7690	7510	4112	1662	547
		FEV	47458	17786	9575	622	8559	6501	2562	860	533
		MAR	52181	19373	11317	1194	8728	8141	1525	1124	775
		AVR	45377	16775	10765	1391	6138	6516	2032	1010	750
		MAI	57607	19613	11849	1375	11300	8627	2623	1195	1031
		JUN	54686	18180	11681	1652	7110	6627	3115	1374	1031
		JUL	53310	17640	13419	1194	7505	7500	3578	1880	591
		AOU	52576	15980	10588	1595	8104	7857	5615	1851	785
		SEP	48925	16299	13478	1527	5953	6103	1271	1271	729
		OCT	53394	20687	12088	1068	8515	11870	3472	1360	1348
		NOV	53394	17047	14503	1205	7788	7534	2675	1361	861
DEC		42276	14281	10466	636	5413	7254	2665	894	643	
X	51243	17416	11478	1261	7817	6074	3654	1320	782		
692	RESERVOIRS, FUTS ETC., EN METAL 1000 EUR	JAN	12619	2459	2051	583	2696	1563	1200	690	366
		FEV	11860	2610	1946	788	2515	1201	822	764	314
		MAR	13592	2643	2220	731	2536	2734	1330	1115	288
		AVR	12157	2469	2220	622	2282	2055	1010	1011	288
		MAI	13645	2793	2760	1233	2106	1942	1172	1303	336
		JUN	14354	2574	2178	1265	2528	2116	1520	1404	369
		JUL	14504	3597	2970	865	2094	1652	1324	1392	289
		AOU	13268	2637	2135	892	2406	2840	1764	1143	502
		SEP	13793	2757	2263	820	2035	3124	1301	1122	371
		OCT	15504	2899	2029	1089	2490	3341	1625	1350	475
		NOV	14635	2469	1649	1188	3056	3056	2276	1130	435
		DEC	13673	2261	2033	1056	2708	2707	1601	1006	406
	X	13638	2649	2201	966	2501	2475	1346	1134	362	
	TCNNE	JAN	18363	3342	3206	1017	4777	3421	2256	344	344
		FEV	15930	3675	2573	741	3761	3354	1841	422	322
		MAR	17493	3359	2972	611	3505	4556	1641	248	248
		AVR	16397	2731	2279	681	4083	3984	2350	289	289
		MAI	18741	3174	3174	681	4083	3984	2350	289	289
		JUN	17372	3287	2517	1174	2506	3180	2648	348	348
		JUL	18434	3736	4665	855	2684	2755	3410	329	329
		AOU	19084	3330	4173	941	2529	5307	3285	419	419
		SEP	18034	3597	2970	865	2094	2840	2276	310	310
		OCT	18193	3168	2552	458	2733	5163	3007	453	453
		NOV	15893	2823	1954	820	2677	4978	2257	348	348
DEC		15667	4375	3287	826	3029	3556	1564	229	229	
X	17467	3219	3112	881	3299	4125	2497	330	330		
693	CABLES, RONCES, TRELLIS MET. ETC. 1000 EUR	JAN	11851	3407	2786	1404	1806	917	570	208	358
		FEV	13791	4814	3076	1401	1647	501	810	197	345
		MAR	14806	5261	3649	1401	1575	1077	1014	160	311
		AVR	13740	4986	2972	1055	1685	1176	1116	195	333
		MAI	14585	4529	3282	1544	1788	1251	1130	205	450
		JUN	15178	5037	3255	2010	2120	1207	1007	178	364
		JUL	13995	4360	3898	1693	1360	893	1164	314	319
		AOU	10442	2691	2525	1159	1812	736	1525	147	242
		SEP	15117	4868	3509	1647	1515	1105	1540	137	342
		OCT	17080	4953	3983	1615	2186	1425	2235	300	371
		NOV	16135	4708	3877	1877	1749	1749	2276	310	310
		DEC	16114	4304	3599	2117	2132	1157	2259	127	339
	X	14402	4524	3359	1639	1865	1068	1399	204	345	
	TONNES	JAN	23950	8758	6028	2131	4236	1665	540	590	
		FEV	30932	13939	9974	2743	4240	1491	1771	674	
		MAR	30732	14607	6438	2070	4242	2252	571	551	
		AVR	27552	12540	5970	1506	3528	2520	338	749	
		MAI	28504	11426	6408	3003	3165	2547	480	980	
		JUN	27979	11199	6324	1222	3525	2388	341	875	
		JUL	25334	9424	7500	2952	2776	1475	534	673	
		AOU	18641	6625	5268	1591	3371	1315	352	520	
		SEP	25147	9802	6547	1672	3702	1767	316	735	
		OCT	27044	10178	6810	2173	3890	2456	879	659	
		NOV	23451	8764	5878	2406	3352	1821	655	536	
DEC		24265	8128	6318	3525	3155	2316	212	609		
X	26135	10416	6292	2509	3671	1557	571	679			
694	CLOUTRIE ET BOULONNERIE 1000 EUR	JAN	14198	2618	4101	965	2311	1865	1172	397	745
		FEV	15264	3049	3934	1755	2345	1913	1068	383	817
		MAR	15980	4981	4649	1946	1935	1077	1112	446	746
		AVR	14615	3075	3959	1071	2463	1902	1555	385	762
		MAI	17641	3324	4876	1717	3064	2222	1184	400	954
		JUN	17343	3427	4674	1711	2759	2222	1408	439	903
		JUL	16164	3236	4457	1693	2676	2111	1213	335	832
		AOU	14163	2818	2913	1090	2631	2171	1213	335	892
		SEP	16075	3129	4528	1215	2725	2139	1283	312	744
		OCT	19779	3691	5342	1198	3552	2865	1254	498	1285
		NOV	19714	3671	5174	1174	3171	2456	1254	498	1285
		DEC	18403	2976	4318	1995	3428	2465	1327	342	1048
	X	16593	3167	4442	1383	2885	2175	1212	403	923	
	TONNES	JAN	17157	3608	4506	622	2332	2090	1333	2141	524
		FEV	16202	3862	4164	1022	2267	2090	843	1303	651
		MAR	16949	4164	5089	717	2764	2163	901	611	541
		AVR	15282	4056	4250	696	2321	1983	881	541	554
		MAI	18009	4254	4996	1603	3123	2133	718	474	708
		JUN	17493	4558	4878	1195	2616	2175	515	422	731
		JUL	15266	3788	4421	892	2477	1718	568	433	571
		AOU	13548	3308	2633	758	2375	2470	853	453	696
		SEP	15322	3871	4517	758	2298	2111	870	346	537
		OCT	17459	4421	4927	781	3223	2652	853	497	958
		NOV	17836	3995	4885	932	3377	2367	900	583	797
DEC		16509	3130	4497	1577	3322	2044	875	347	708	
X	16419	3918	4482	963	2708	2167	838	679	664		
695	OUTILLAGE EN METAUX COMMUNS 1000 EUR	JAN	24428	4713	4838	3896	3270	3385	2565	447	1294
		FEV	25765	6271	5651	4128	3293	3015	1746	465	1196
		MAR	26829	5266	6295	3070	4054	3456	2950	564	1134
		AVR	26080	5378	5324	4093	3534	3205	2390	497	1259
		MAI	29676	5436	6635	4692	4324	4128	2636	562	1263
		JUN	28249	5325	5847	5684	3563	3524	2611	564	1131
		JUL	28028	5372	6282	4433	3737	2854	3600	513	1237
		AOU	25347	3882	4083	4860	3674	3225	3581	503	1139
		SEP	26113	4178	5207	4781	3792	3332	3581	491	1241
		OCT	32772	5862	6670	3963	6010	4348	3654	581	1684
		NOV	30992	6120	6657	4348	4393	3742	3629	595	1598
		DEC	28671	4940	6091	5552	3500	3476	2		

TAB. 8

TRADE OF THE EC
by products

import
EXTRA (EUR-9)

CST	Produits - Products	1973	EUR-9	Deutschland	France	Italia	Nederland	Belg.-Lux.	United Kingdom	Ireland	Danmark
571	METAL STRUCTURES AND PARTS 1000 EUR	JAN	6144	3190	285	19	278	400	1225	6	737
		FEB	5958	2850	498	73	370	542	1074	22	625
		MAR	6923	2753	443	12	570	687	1574	12	622
		AVR	6421	2789	638	94	707	487	1180	6	520
		MAI	7329	3072	848	154	444	602	1217	64	928
		JUN	8131	2949	638	184	1616	727	1167	64	787
		JUL	6098	2809	638	88	448	562	903	20	540
		AOU	5354	1963	446	148	367	535	923	218	754
		SEP	6633	3093	527	112	376	463	1040	66	951
		OCT	9063	4041	930	170	260	720	1591	36	1320
		NOV	7728	3063	1243	172	178	656	1457	8	951
		DEC	7226	2069	512	250	505	790	1745	12	1335
	X	6915	2871	641	123	535	598	1261	40	843	
	TONS	JAN	9366	6138	470	12	291	375	1255	6	820
		FEB	7782	4442	699	37	263	716	834	6	785
		MAR	9534	3990	715	16	1234	945	1863	3	768
		AVR	10358	4610	2408	254	499	835	1881	2	620
		MAI	10859	4752	467	302	373	1424	1808	83	2010
		JUN	13060	4738	995	462	2202	1196	852	6	2610
		JUL	10585	5118	1072	162	782	554	875	17	1601
		AOU	9245	314	314	143	1028	223	2105	415	2392
		SEP	12077	4599	1206	175	511	511	2105	154	2455
		OCT	13159	5500	2083	274	371	1076	1315	39	2496
		NOV	13994	4702	4597	328	226	1045	1207	3	1886
DEC		1307	3169	1031	665	1109	1731	1731	14	2789	
X	10967	4603	1424	238	647	937	1243	61	1784		
592	METAL RESERVOIRS, CASKS ETC. 1000 EUR	JAN	1984	291	425	120	74	207	626	15	226
		FEB	2012	211	175	198	113	211	596	15	220
		MAR	2500	528	231	48	92	250	630	84	284
		AVR	2386	415	110	63	337	156	677	15	413
		MAI	3157	277	277	73	278	213	1120	72	516
		JUN	3397	977	106	202	760	232	818	117	482
		JUL	2706	646	252	29	331	510	510	99	397
		AOU	2026	391	112	198	138	170	541	117	359
		SEP	1766	390	131	14	55	141	591	10	430
		OCT	2814	658	243	240	15	245	574	10	642
		NOV	2234	380	177	78	49	595	595	129	548
		DEC	2278	564	127	65	112	323	457	65	561
	X	2439	494	230	114	194	221	717	75	426	
	TONS	JAN	1264	310	266	177	55	225	11	220	
		FEB	2794	716	204	1102	216	224	128	225	
		MAR	2036	715	397	86	57	193	250	339	
		AVR	1947	814	47	47	214	474	250	474	
		MAI	2475	719	564	82	164	275	104	563	
		JUN	4241	1372	530	883	420	156	335	505	
		JUL	2741	1151	521	7	42	344	243	443	
		AOU	2469	577	237	882	42	362	344	344	
		SEP	1669	523	330	37	29	301	175	438	
		OCT	3571	1165	370	715	105	406	164	648	
		NOV	2246	658	314	129	37	290	206	611	
DEC		2191	594	261	220	66	268	181	548		
X	2470	771	352	364	124	260	150	450			
593	WIRE, CABLES, GRILL, NETTING ETC. 1000 EUR	JAN	800	95	62	67	22	137	272	7	138
		FEB	841	153	39	35	26	43	275	6	185
		MAR	948	206	97	25	34	80	267	4	195
		AVR	1230	415	107	10	43	104	306	3	242
		MAI	1576	302	294	36	32	94	488	4	326
		JUN	1460	230	160	208	39	35	352	4	352
		JUL	1252	310	136	75	79	354	2	283	
		AOU	823	139	34	30	27	48	365	1	185
		SEP	1125	143	98	65	24	74	287	1	431
		OCT	1582	334	495	250	21	126	305	53	305
		NOV	1247	300	159	73	41	123	276	4	270
		DEC	1201	153	91	42	34	117	305	1	414
	X	1174	238	119	78	32	94	331	8	274	
	TONS	JAN	714	153	21	11	2	117	1	408	
		FEB	1211	485	69	30	6	77	2	542	
		MAR	1450	925	77	30	16	73	2	329	
		AVR	2584	145	39	5	3	68	2	519	
		MAI	2523	1194	261	32	14	103	4	518	
		JUN	2080	654	384	122	10	71	1	835	
		JUL	1480	991	173	97	11	74	2	497	
		AOU	971	416	102	56	15	46	4	457	
		SEP	1444	310	158	11	16	63	1	836	
		OCT	2310	929	37	449	14	56	60	713	
		NOV	1622	973	278	112	8	123	628	8	
DEC		1652	656	132	159	7	123	815	13		
X	1748	778	146	101	13	83	6	622			
594	NAILS, BOLTS, NUTS, SCREWS ETC. 1000 EUR	JAN	7285	2521	1239	378	470	1505	127	631	
		FEB	7005	2305	1825	352	576	446	1754	102	606
		MAR	7731	2524	1516	262	548	514	1754	56	957
		AVR	6661	2368	1265	297	487	464	1258	39	443
		MAI	8274	2629	1549	483	566	477	1723	101	726
		JUN	7884	2672	1363	487	768	472	1546	57	854
		JUL	7542	2781	1366	335	531	428	1631	66	419
		AOU	7405	2676	1055	501	536	466	1531	100	600
		SEP	8037	2944	1349	417	707	464	1552	34	570
		OCT	9149	3112	1469	545	616	616	1642	6	854
		NOV	9059	2823	1364	545	673	673	2043	87	852
		DEC	7880	2264	1378	876	657	624	1533	23	525
	X	7851	2635	1378	459	585	504	1621	67	598	
	TONS	JAN	5354	1963	798	149	250	225	1056	142	772
		FEB	5063	2080	717	116	336	236	937	62	583
		MAR	6087	2459	999	160	347	252	1216	32	622
		AVR	5619	2733	805	207	388	225	1078	32	578
		MAI	6620	2792	912	232	363	363	1078	275	752
		JUN	6121	2887	650	238	339	273	1092	61	580
		JUL	5547	2434	344	164	292	316	1070	56	370
		AOU	5978	3178	398	274	259	187	574	69	631
		SEP	6014	2778	680	176	357	255	1230	21	617
		OCT	5566	3149	839	314	316	257	51	630	
		NOV	6436	2729	671	351	298	352	1203	59	775
DEC		5382	2138	602	640	375	294	819	13	502	
X	5815	2613	740	252	314	252	565	73	595		
595	TOOLS OF HARD METAL 1000 EUR	JAN	20837	5648	4316	2041	1434	1402	4854	122	980
		FEB	19402	5607	3848	2627	1343	1248	3876	102	651
		MAR	21168	6128	5084	1337	1242	1446	4858	134	939
		AVR	19895	5961	4295	1618	1282	1130	4621	160	828
		MAI	23189	6236	4914	2607	1553	1454	5045	241	1059
		JUN	22249	6714	4301	2742	1515	1374	4438	312	854
		JUL	21249	6447	3861	2469	1496	1165	4635	215	737
		AOU	18602	5685	3166	2295	1200	1071	4113	172	900
		SEP	21246	7290	3973	2620	1283	1344	374	156	889
		OCT	24676	7105	4857	3029	1339	1091	5477	239	1129
		NOV	24092	7381	4461	2705	1676	1604	5022	169	1050
		DEC	20523	6176	4433	2814	1191	1175	3673	111	551
	X	21432	6367	4292	2409	1380	1332	4531	178	544	
	TONS	JAN	3945	1336	270	175	775	155	580	22	228
		FEB	4141	1915	224	213	368	178	1073	13	157
		MAR	4938	2328	223	132	722	154	1232	9	181
		AVR	4236	1836	246	86	522	132	1125	15	235
		MAI	5074	1868	291	179	748	287	1460	22	219
		JUN	4141	1752	171	300	390	184	1065	17	232
		JUL	4655	2138	253	284	445	164	1307	42	172
		AOU	5044	1764	197	274	426	126	1068	26	206
		SEP	5459	2217	374	275	480	224	1656	17</	

import
INTRA (EUR-9)

CST	Produits - Products	1973	import								
			EUR-9 ¹⁾	Deutschland	France	Italia	Nederland ²⁾	Belg.-Lux.	United Kingdom	Ireland	Danmark
697	ARTICLES METAL.P.USAGE DOMEST.	JAN	14533	2717	2999	856	1500	2275	2465	458	263
		FEB	15140	3593	3352	782	1764	3173	1677	525	274
		MAR	17517	3655	4179	590	1953	3801	2504	623	172
		AVR	16633	3593	3903	557	1674	3534	1501	550	321
		MAI	18608	4121	4635	1074	2678	3951	1535	601	268
		JUN	17105	3639	4123	1203	1860	3534	1584	517	245
		JUL	15867	4237	3684	654	1621	2535	1550	568	218
		AOU	13417	3069	2613	577	1451	3445	1550	425	259
		SEP	14553	3656	4230	717	1531	3822	1866	482	229
		OCT	23279	5788	5571	882	2458	5307	2118	672	483
		NOV	20923	5101	4964	854	2167	4360	2320	833	324
		DEC	18585	4844	4634	1206	2685	3808	1350	605	269
		X	17347	3984	4074	966	1866	3741	1570	570	281
698	AUT.ART.MANUF.EN MET.CHEM.NDA.	JAN	49620	8986	12476	3237	8575	7621	3113	1466	2806
		FEB	52477	10202	13282	3613	9196	7566	3351	1603	2262
		MAR	55076	9973	14874	2560	10465	8647	4113	1415	2425
		AVR	52468	10551	12996	3559	9388	8171	3485	1477	2464
		MAI	61511	11003	15708	5272	10691	7667	4216	1744	3010
		JUN	58186	11320	15261	4587	9593	6753	4140	1915	2617
		JUL	95487	10855	15551	4355	6078	7584	3611	1445	2604
		AOU	48108	8329	9933	3752	5926	6555	3940	1261	2512
		SEP	54163	9652	14585	4278	6442	6659	3647	1254	2441
		OCT	68412	13850	17065	4657	11688	10857	4531	1879	3485
		NOV	65984	12073	16650	4766	11594	10592	5022	1845	3030
		DEC	60717	9522	15940	6746	10794	9785	4554	1450	2886
		X	56834	10526	14527	4482	9579	8867	4089	1418	2748
711	CHAUDIERES FT MOT.NON ELECTR.	JAN	107948	17917	22901	8081	22002	19018	14072	771	2586
		FEB	73368	17257	21808	10633	16695	14093	13021	848	3813
		MAR	108841	20330	28848	12253	12661	10664	21376	689	2000
		AVR	101065	17977	25351	11194	10589	16276	11574	625	2476
		MAI	105661	19595	24525	12563	12465	17266	14930	640	2420
		JUN	110383	19082	25487	11719	11860	15542	15035	1062	2156
		JUL	130627	15371	24658	9660	11884	16955	18837	778	2478
		AOU	33997	10723	17237	5582	11716	15661	15630	416	2392
		SEP	46154	9215	21719	4195	12623	16343	13562	419	1833
		OCT	118121	18540	27172	12236	12236	18875	18504	666	2129
		NOV	124301	17271	27795	10089	18423	23865	24156	692	2106
		DEC	109160	13714	27604	11831	13223	23178	14764	658	2113
		X	109136	16309	24773	11868	13902	18378	17260	688	2359
712	TRACTEURS,MACH.ET APP.AGRICOL.	JAN	51249	6305	19302	5391	4168	2526	6547	2835	3765
		FEB	49467	6505	17908	6516	4437	2950	5472	2766	2543
		MAR	66159	8219	22123	5866	5866	4262	5462	3466	2208
		AVR	66884	9555	23641	6275	5136	4146	4592	3704	2530
		MAI	79562	10889	31477	6678	6434	4610	6638	4607	6229
		JUN	74757	10753	31542	6274	5658	3986	5573	3623	5575
		JUL	67319	11765	24839	5458	5458	4482	7122	2531	2563
		AOU	48042	7914	18171	4641	3850	3154	4686	1663	3923
		SEP	68079	9053	34391	5709	5129	3574	3759	2296	3768
		OCT	65056	9366	28405	5633	5528	3657	5218	2432	3552
		NOV	61698	9706	28711	5306	5110	6511	6511	1779	4355
		DEC	55423	6277	22725	5107	4676	2864	1837	1837	5715
		X	62808	9013	25336	5498	5109	3599	6240	2654	4758
714	MACHINES DE BUREAU	JAN	109340	30382	18452	11043	9574	6885	26534	719	3347
		FEB	123120	32030	30817	14121	11411	6885	24402	871	2599
		MAR	111537	27049	28044	10208	9287	6629	26544	752	3154
		AVR	111409	27109	26280	11170	7351	5660	30381	1061	2237
		MAI	132893	29942	32402	15107	8528	7528	30381	12749	8619
		JUN	123721	29331	25373	22448	9100	6061	25379	1736	4293
		JUL	115541	24668	28939	12424	10244	5454	29169	1325	3278
		AOU	107285	20650	17772	17449	9641	6158	25124	1137	4714
		SEP	117664	24248	27060	14578	9054	5766	28059	1179	5170
		OCT	133016	28857	32491	15566	10549	11609	30131	1247	4526
		NOV	150885	36525	20907	16611	10522	8417	35207	1226	7070
		DEC	170084	39631	43790	28047	10815	8451	31000	706	4274
		X	125549	29033	28561	15596	9663	7302	25688	1089	4848
715	MACHINES P.TRAVAIL DES METAUX	JAN	53839	7464	18826	11292	2599	5615	5400	460	1774
		FEB	41427	6308	11407	9012	4175	4402	4402	471	1459
		MAR	44189	6308	14474	12915	5666	5100	14223	2376	3701
		AVR	45406	8884	12834	7350	2867	6101	4646	410	2114
		MAI	55233	7298	16971	11262	3500	6189	6568	452	2575
		JUN	50821	6213	16595	11302	3266	6610	7600	468	1499
		JUL	49821	6213	20347	10512	3266	6610	7600	468	1499
		AOU	44913	5799	11685	5550	3116	5152	7411	587	1573
		SEP	51172	6497	14971	12799	3633	5011	6602	310	1339
		OCT	69102	9162	19706	16641	4391	5689	6020	390	2138
		NOV	97318	6706	17310	15110	4049	8609	8609	210	2100
		DEC	65025	8811	17572	17005	4554	6189	6395	352	2143
		X	52915	7136	15813	10502	3707	6775	6762	445	1771
717	MACH.P.TEXT.CUIR,MACH.A COUDRE	JAN	53848	7998	11666	10976	4189	5678	11011	574	1556
		FEB	65306	6662	28456	11682	3807	5086	7632	1021	960
		MAR	50379	6881	12742	6207	4511	5187	10261	1263	1327
		AVR	45409	7127	12433	4574	3483	5608	6883	1153	1236
		MAI	62349	8123	13689	16722	4675	5364	6883	1152	1511
		JUN	59998	8101	12076	17612	3865	4728	10010	873	2133
		JUL	61394	8447	13690	16922	3766	5135	6748	1258	428
		AOU	45448	6355	10486	7934	2597	4114	5114	514	1466
		SEP	57210	6609	11432	16882	2526	5533	6175	514	1466
		OCT	67762	8512	16446	15475	5253	6175	6175	1133	1331
		NOV	65953	8847	13997	18007	4113	6155	12521	853	1420
		DEC	84711	8498	14061	17602	4091	6557	11688	853	1420
		X	86771	7601	14265	14191	4091	5557	10307	891	1668
718	MACH.P.AUTRES INDUST.SPECIAL.	JAN	90437	14688	15595	13063	10711	11236	17709	2939	4496
		FEB	84268	13339	18844	12915	9666	9100	14223	2376	3701
		MAR	94627	16681	21941	4985	11597	11939	16693	3392	3203
		AVR	88016	16506	18154	5433	9120	10863	15002	4028	4510
		MAI	101783	17580	23105	13934	11464	11786	16159	2696	4956
		JUN	104590	15238	24208	14375	9788	14456	11885	3355	3669
		JUL	102110	16450	24254	11762	10331	13519	14957	3115	4222
		AOU	86149	13368	19102	15158	8030	11534	12445	2742	3370
		SEP	89856	11624	22183	14303	9374	12688	14260	2599	4225
		OCT	109333	16423	26338	13565	11272	15590	17566	3016	2271
		NOV	104154	13767	24498	14646	10333	12748	13756	3352	4552
		DEC	98911	13092	21885	18725	8944	12748	17366	3419	3791
		X	96179	14896	21709	13330	10051	12265	16661	3060	4206
719	MACHINES ET APPARFILS, NDA.	JAN	333946	55606	83302	42142	45195	41426	46681	8285	13309
		FEB	338500	54467	88534	48021	42950	43118	40804	8212	12394
		MAR	359205	60594	101428	33729	47621	47125	45186	8100	11418
		AVR	31823	59861	85128	37314	42662	44510	25454	5619	13935
		MAI	405128	63158	106778	57023	50415	52342	48133	7179	17860
		JUN									

TAB. 8

TRADE OF THE EC
by products

import
EXTRA (EUR-9)

CST	Produits - Products	1973	EUR-9	Deutschland	France	Italia	Nederland	Belg.-Lux.	United Kingdom	Ireland	Danmark
697	METAL ARTICLES, F. DOME. ST. PORPS.	JAN	7128	1398	667	492	560	530	2518	158	405
		FEB	6429	1714	706	558	557	535	1916	108	335
		MAR	6801	1664	910	348	446	515	2456	89	373
		APR	6807	1955	775	360	603	490	2133	104	447
		MAY	8155	2159	1077	468	548	478	2432	93	538
		JUN	6828	1740	996	475	533	473	2319	123	419
		JUL	7693	1956	913	634	535	490	2442	242	481
		AUG	7346	1809	645	619	503	476	2779	88	427
		SEP	8160	2104	855	552	452	492	2679	453	543
		OCT	9801	2777	1098	680	697	737	3499	102	711
		NOV	10593	2283	1152	755	742	652	4104	307	598
		DEC	9557	1977	1118	931	575	565	3583	167	664
		X	7942	1920	890	572	563		2788	140	495
698	OTH. MANUFACT. OF BASE METAL NES	JAN	19791	4686	3044	1781	1798	1323	4859	143	2157
		FEB	18348	4728	3024	1304	1472	1400	4117	105	2198
		MAR	19464	5279	3187	886	1802	1411	4830	180	1948
		APR	20103	5124	4417	1358	1323	1585	3539	208	1749
		MAY	23318	5905	4045	1543	1824	1531	5499	626	2345
		JUN	20669	5229	3512	1630	1665	1658	4612	142	2221
		JUL	20001	5626	3253	1466	1882	1522	4588	160	1732
		AUG	17748	5326	2561	1631	1528	1026	3572	202	1902
		SEP	20249	5610	3105	1915	1592	1379	3535	126	2587
		OCT	23334	6425	4045	1898	1778	1402	5146	167	2477
		NOV	22877	5906	3466	1744	1843	1897	5209	200	2607
		DEC	21517	5492	3725	2429	1734	1521	4852	123	1852
		X	20618	5441	3447	1632	1687	1496	4568	199	2148
711	BOILERS & ENGS. EXCL. ELECTR.	JAN	83240	10817	14887	6635	7498	7865	31301	381	3856
		FEB	73256	11969	12739	7241	5561	9127	24135	192	2292
		MAR	75766	12252	18299	2862	6330	9135	22411	235	4242
		APR	74786	11810	12438	7491	10279	8252	21713	425	1778
		MAY	84719	12323	22371	5511	5511	5511	6262	626	626
		JUN	76924	12247	16239	6504	6504	6625	53559	146	4062
		JUL	65648	13042	14975	4509	8321	6409	17033	313	4606
		AUG	79397	13157	19771	4111	9736	7612	23937	281	4062
		SEP	67969	10643	16116	5122	6904	7502	18485	208	2739
		OCT	69437	11475	16137	7213	3982	9156	17587	374	3513
		NOV	92101	14198	18664	5294	6891	10162	32595	345	3952
		DEC	82491	12770	18569	7295	6678	7993	24626	843	3717
		X	77478	12226	16478	5945	7186	8250	23340	331	3723
717	TRACTORS, AGRICULT. MACHINERY	JAN	13975	1729	4247	682	567	902	3737	1377	734
		FEB	14537	1618	4505	1031	676	1598	2629	1359	1081
		MAR	21009	2485	7094	1890	1111	1398	3398	1650	1436
		APR	18019	2874	5554	906	1315	1772	2778	597	1823
		MAY	21828	2617	7877	1722	1515	1752	3386	922	1633
		JUN	17744	2656	5552	1277	1231	1862	2653	1077	1457
		JUL	16019	4950	4950	1373	917	1397	2606	1203	1203
		AUG	12947	1884	4762	1263	1065	EE1	1553	857	852
		SEP	13740	2011	5945	982	719	935	1700	361	1083
		OCT	13774	2145	4014	770	570	658	3592	547	1438
		NOV	12492	1649	3871	1192	818	818	2727	613	1474
		DEC	12663	1648	3495	1271	692	761	2225	1034	1547
		X	15729	2199	5153	1168	955	1278	2759	507	1306
714	OFFICE MACHINES	JAN	103753	29306	22624	6321	5694	5274	30534	1024	2576
		FEB	91175	30840	19578	6479	6026	3754	21702	728	2068
		MAR	98992	29505	21552	5116	6644	4563	27555	1120	2913
		APR	98314	31091	21379	4933	4915	4442	27026	1375	3783
		MAY	111033	31091	21379	8803	5943	5943	5943	1090	3843
		JUN	98669	25308	21745	8947	4628	5322	26792	1443	4484
		JUL	100867	28138	20455	6783	7616	6887	27823	1286	4384
		AUG	92773	26216	19616	8080	6867	3687	24266	1490	2551
		SEP	90150	20570	17587	10101	6890	4463	24674	1462	3844
		OCT	109340	34614	26424	7899	7009	6305	21483	1697	3909
		NOV	122716	34381	25363	8104	7147	5942	37107	1613	3059
		DEC	117816	31184	30931	10396	6513	5721	27166	1293	4055
		X	103716	30172	22823	7663	6324	4092	27166	1694	3393
715	METALWORKING MACHINERY	JAN	30529	5854	10345	5543	577	1555	4631	156	1068
		FEB	24833	5043	9593	4324	1034	1642	4392	80	729
		MAR	28012	6038	9301	2636	1751	1633	6131	80	642
		APR	27636	8058	7764	3950	553	1505	4654	45	767
		MAY	27662	7561	6295	4733	1088	1355	5512	102	1016
		JUN	27750	7024	6220	5135	910	1622	5669	110	1116
		JUL	27628	7677	6009	4685	685	2144	5985	69	932
		AUG	23205	6910	4603	3008	1145	1468	4779	28	1064
		SEP	23071	6046	4184	3813	1002	1915	5441	26	644
		OCT	32647	8601	7653	4789	1993	2303	6281	101	1292
		NOV	30118	7133	7758	2578	1472	1473	8113	101	1292
		DEC	30444	8142	5035	6537	1881	1881	5518	125	927
		X	27812	7006	6897	4345	1208	1783	5534	88	952
717	TEXT. & LEATH. MACH., SEWC. MACH.	JAN	32011	9166	4808	5553	1402	2133	6011	254	644
		FEB	27008	6782	5030	4361	811	2246	6959	178	641
		MAR	29162	7160	5197	3761	1274	2090	8554	256	430
		APR	29778	6712	6230	5576	1874	1866	6654	279	547
		MAY	33425	7072	9409	7232	1205	2172	920	297	642
		JUN	32919	7491	5496	7489	853	2150	6542	321	577
		JUL	31103	7096	5565	7129	1050	1528	7658	621	456
		AUG	26830	6395	3379	5471	574	1868	7855	228	560
		SEP	31610	7094	4732	8693	1199	1844	7359	173	538
		OCT	34929	7860	6016	6075	1484	3147	8566	521	860
		NOV	34498	7919	6007	6262	1512	1816	9772	493	717
		DEC	32269	6788	4471	5545	1037	2221	7460	146	601
		X	31295	7296	5198	6436	1220	2103	8133	314	595
718	MACH. F. OTHER SPECIAL INDUSTR.	JAN	38167	9955	6008	4921	3111	2292	6676	655	2349
		FEB	39145	9686	6363	4327	2561	3108	8553	528	1319
		MAR	44882	11523	9815	2250	2900	3726	12752	556	1360
		APR	40806	10383	9167	3385	2995	3512	8244	627	2193
		MAY	46479	11164	9129	4600	3193	4976	10851	501	2065
		JUN	39661	8707	8624	4942	2503	3264	5241	606	1814
		JUL	40105	9229	10010	3272	2284	2577	10249	661	1347
		AUG	39161	8924	8186	4263	2523	2774	10403	608	1480
		SEP	41825	8963	8618	5272	2391	4052	9576	608	2345
		OCT	46146	8903	11569	3673	2715	4458	12084	832	2072
		NOV	44120	8661	9599	3516	3228	3228	12455	1063	1863
		DEC	39751	8240	7191	5418	1999	4828	5334	683	2058
		X	41688	9528	8865	4144	2724	3590	10272	711	1555
719	MACHINERY, NES.	JAN	173094	42947	34950	13356	14937	13155	41668	2220	9861
		FEB	152365	37571	28524	17404	13348	13157	32717	1734	7910
		MAR	183366	49763	38133	11404	14260	15646	44439	2183	7720
		APR	166153	44875	32869	12459	17393	13636	35153	2687	7681
		MAY	183680	47426	35176	17800	14666	15746	40580	2211	8508
		JUN	172733	44454	32176	16871	13955	14777	38799	1697	10004
		JUL	163799	47783	28097	17868	12787	11592	36212	1475	7985
		AUG	152525	39845	25707	15562	12473	14831	34306	1656	8155
		SEP	154710	39534	27275	19179	11114	13744	3276	133	927

import
INTRA (EUR-9)

CST	Produits - Products	1973	EUR-9 ¹⁾	Deutschland	France	Italia	Nederland ¹⁾	Belg.-Lux.	United Kingdom	Ireland	Denmark
723	FILS, CARLES, ISOLAT. ETC. P. ELEC. 1000 EUR	JAN	15984	3821	2508	1307	2475	2827	1317	547	732
		FEB	17830	3761	2933	1575	2690	3729	1069	1243	830
		MAR	17142	3640	3054	981	3190	3539	1042	1104	591
		AVR	18116	3811	4277	1158	2513	4074	1153	1193	1025
		MAI	20714	4865	3625	1125	3426	4051	1360	1193	1049
		JUN	20499	4402	3126	1792	3067	3852	599	1739	1522
		JUL	18540	4975	3010	1300	3445	2912	556	1218	720
		AOU	17030	3167	2136	1465	3243	3783	587	1262	592
		SEP	19721	4261	3743	1435	3413	3848	875	511	1231
		OCT	23264	6050	3919	1243	3410	5001	1257	1272	1112
		NOV	23819	5822	4036	1569	3740	4537	1429	1460	1286
		DEC	20793	4550	3226	1727	4167	3475	1111	1007	926
X	19408	4427	3220	1389	3235	3757	1131	1208	1001		
724	APP. P. TELEGR. TELEPHON. TELEVIS. 1000 EUR	JAN	83007	19044	12013	5423	14776	13006	10032	1523	3196
		FEB	84014	19920	13764	7629	14918	12605	10496	1706	2976
		MAR	86010	20270	14319	5256	15308	13121	10238	1677	3421
		AVR	83001	21431	13172	6878	14174	12431	8216	1514	3185
		MAI	93725	20519	16059	7827	14126	16050	13003	1265	3936
		JUN	87170	18443	13815	9819	14927	13013	12210	1593	3248
		JUL	82604	18161	14777	8610	14194	10923	10678	1772	3487
		AOU	80432	15216	11718	10401	13163	15665	9366	1427	3472
		SEP	96656	18866	15201	13595	16705	12354	15346	1627	2962
		OCT	125776	25217	19080	10961	24642	22863	15711	1966	4472
		NOV	118878	25958	17911	11565	22119	16731	18142	2038	4014
		DEC	110519	22501	17531	17775	16359	15484	16267	1704	2898
X	94316	20463	14947	10178	16284	14358	12880	1735	3472		
725	APPAREILS ELECTRODOMESTIQUES 1000 EUR	JAN	67137	14251	18604	4150	11231	2828	7274	1361	1984
		FEB	56334	11859	11885	3924	10264	5173	6202	1011	2016
		MAR	62909	13380	13751	3248	11720	10299	7537	1286	1664
		AVR	63278	16789	10879	4274	10879	11070	10262	1579	2356
		MAI	75565	14702	16175	5914	12065	11345	10670	1501	3193
		JUN	71679	13307	14076	6259	11335	10255	10535	1544	2968
		JUL	73835	14934	15726	5640	11624	11302	10538	1082	2589
		AOU	55594	10135	9220	4547	9437	6262	10262	1199	2376
		SEP	73236	13266	14056	5323	11804	11551	10264	1103	2867
		OCT	96352	15771	19600	5713	15118	15737	13826	1879	4706
		NOV	87271	15197	17797	6440	16606	13158	12553	1940	3180
		DEC	75521	13521	15080	5114	11861	11626	11626	1560	2605
X	71561	14215	14828	5216	11987	11020	10212	1341	2742		
726	APP. ELEC. MEDICALE ET RADIOLOG. 1000 EUR	JAN	8206	1453	1751	1439	1300	526	1054	46	197
		FEB	8534	1627	1911	1115	1040	1024	1024	33	238
		MAR	11258	1898	3033	950	1344	1218	2514	90	211
		AVR	9042	1470	2415	1402	1364	591	521	106	373
		MAI	12198	2466	2558	2893	1251	1052	1237	136	555
		JUN	9847	1677	2408	1502	1744	1102	1024	133	333
		JUL	11764	2245	2984	2145	1754	1205	559	69	359
		AOU	11683	1658	3354	2947	1632	568	775	20	329
		SEP	10964	2284	2653	2007	1290	809	877	70	430
		OCT	12391	2344	3314	2007	1511	1193	574	70	591
		NOV	10519	1962	2906	1446	1134	1040	1551	80	400
		DEC	11882	1587	3015	3195	1141	1237	1287	143	277
X	10675	1926	2692	1934	1376	1066	1206	87	358		
729	MACH. ET APP. ELECTRIQUES, NDA. 1000 EUR	JAN	160143	40617	31441	2355	20881	16706	19042	1538	1613
		FEB	155824	37179	33720	28886	17294	14550	16652	1565	5578
		MAR	162934	32062	36685	20317	17885	15611	20673	1787	5075
		AVR	154637	39455	33720	25663	17405	14560	16662	1635	5075
		MAI	177143	46283	36881	28897	19445	17608	18882	1810	6333
		JUN	170763	40968	36556	29818	20132	17444	18619	1816	5410
		JUL	159363	36640	33432	27561	20207	12077	18680	1681	2517
		AOU	155594	33588	29436	30245	20135	18286	18100	1682	3642
		SEP	163092	35108	36927	30411	19864	15268	18247	1824	5443
		OCT	201557	54215	43973	27895	25336	21705	18826	2129	7478
		NOV	204927	49897	44533	25655	24652	21755	18255	2211	7523
		DEC	193198	42740	39438	33498	24646	17680	14439	1608	6049
X	171628	41543	36429	28447	20892	16588	15546	1768	6014		
731	VEHICULES POUR VOIES FERREES 1000 EUR	JAN	9800	1276	1332	1348	2655	2420	229	70	470
		FEB	8272	1809	1464	623	2558	1682	227	94	528
		MAR	8809	2056	1420	797	1900	1484	567	146	439
		AVR	6830	1671	1457	488	1655	1000	152	144	175
		MAI	10788	2387	1460	1703	2160	1000	216	296	370
		JUN	9477	1488	1147	1088	2003	2676	301	275	464
		JUL	9309	1273	1609	621	2615	2050	151	280	710
		AOU	6742	721	949	765	2061	1782	165	119	178
		SEP	8920	1024	1920	449	449	1234	165	165	269
		OCT	8783	1302	1634	538	1200	3151	376	111	441
		NOV	10921	2173	2658	742	2199	2238	418	50	443
		DEC	12132	1489	2204	1710	3218	2667	442	23	375
X	9232	1567	1611	910	2156	2139	251	141	416		
732	VEHICULES AUTOMOBILES ROUTIERS 1000 EUR	JAN	554911	143417	76174	48772	48555	117655	61463	15177	23670
		FEB	607394	139554	104044	86112	46211	130053	64554	11503	20315
		MAR	656440	112420	112420	71223	5160	61333	61333	16904	16904
		AVR	588203	162793	96416	57561	47656	134054	55294	11683	22446
		MAI	719860	178476	117384	105513	56702	134753	65711	11686	28635
		JUN	687181	180496	122496	112688	46916	126801	60272	12194	23318
		JUL	571912	128307	95116	75265	5160	71616	71616	26399	26399
		AOU	457260	107820	80447	58858	43280	105062	71388	10020	20324
		SEP	584417	150598	103608	80552	47690	105591	61412	7640	23326
		OCT	711247	159593	122226	51574	62363	188523	83657	11255	32016
		NOV	658345	130845	130845	76337	59337	76337	76337	27337	27337
		DEC	586246	79597	113594	137756	43371	124950	59741	6779	20458
X	618540	143941	106131	80089	50692	131460	71447	11019	23672		
733	VEHIC. ROUTIERS NON AUTOMOBILES 1000 EUR	JAN	272433	74181	42418	26951	31710	62450			14684
		FEB	312343	73381	58941	46996	26856	53367			12801
		MAR	330854	81986	62835	38046	32801	104511			10674
		AVR	258917	79793	51587	29792	28520	55883			13342
		MAI	360225	89619	64583	57236	34485	57036			12669
		JUN	346936	91604	67456	61463	27010	85287			14115
		JUL	300324	64340	49341	39802	32358	73466			14945
		AOU	254462	51775	35385	30138	24941	72289			11904
		SEP	31885	74212	5672	40449	25977	100116			13435
		OCT	392947	77683	62003	26777	35260	15572			22617
		NOV	326661	63969	61890	36902	33766	100355			14956
		DEC	305793	39759	57057	72350	22667	85424			10471
X	317980	71858	56006	42242	29064	95066			13886		
734	AERONEFS 1000 EUR	JAN	25579	5093	4807	1655	6898	3528	1442	547	1205
		FEB	26343	5360	5720	1952	6365	4698	1068	600	1187
		MAR	29316	6497	9595	7832	4539	1598	1598	619	1082
		AVR	28748	6420	5544	1695	6700	4566	1441	636	1740
		MAI	35603	7578	6477	3027	9307	4963	1704	555	1492
		JUN	33464	6739	6358	2827	9091	4775			

TAB. 8

TRADE OF THE EC
by productsimport
EXTRA (EUR-9)

CST	Produits - Products	1973	EUR-9	Deutschland	France	Italia	Nederland	Belg.-Lux.	United Kingdom	Ireland	Denmark
723	ELECTR. WIRE, CABLE, INSULAT., ETC.	1000 EUR	JAN 9103	1955	1378	961	594	750	2261	245	919
		FEV 7527	2132	1116	739	338	488	1677	61	776	
		MAR 8907	2684	1075	317	673	1056	2272	80	748	
		AVR 9067	2829	1185	440	495	819	2376	229	704	
		MAI 9985	2619	1647	647	594	510	1596	91	1043	
		JUN 9951	2537	1569	583	473	1103	1783	70	1433	
		JUL 9139	2924	1519	465	372	581	2056	60	1118	
		AOU 8813	2277	1494	678	448	646	1668	97	1305	
		SEP 74080	18189	1177	1088	474	652	1701	50	1126	
		OCT 10321	2916	1631	463	509	1014	2700	157	1621	
		NOV 10585	3081	1571	577	459	1056	2081	75	1645	
		DEC 9525	2304	1300	1156	510	1381	1409	115	1350	
		X 9296	2548	1423	709	455	914	1944	170	1152	
724	APP. F. TELEGR., TELEPH., TELEVIS.	1000 EUR	JAN 67511	14577	5061	5850	5803	2613	46226	796	6585
		FEV 66627	13984	5021	8882	4301	4530	23590	627	5392	
		MAR 73495	16236	5126	6510	5180	3505	3085	1063	5188	
		AVR 70238	16559	5031	5632	5073	2732	2632	1320	5759	
		MAI 31433	19672	5683	10031	4575	3192	40155	2227	7164	
		JUN 80070	15369	5991	11446	4680	2982	32311	845	5946	
		JUL 74080	18189	5169	7641	5078	2683	3566	902	4433	
		AOU 79716	16880	5166	6017	6177	3212	409	7285		
		SEP 81800	18947	6079	7317	4512	2733	3415	498	7609	
		OCT 103656	25122	8272	9197	7023	3558	35552	1496	9036	
		NOV 106230	24429	9060	11163	6757	3918	41757	532	6599	
		DEC 87429	20294	7880	9422	6544	3355	36665	1352	7203	
		X 82000	18378	6177	8175	5503	3330	32660	1081	6692	
725	DOMESTIC ELECTRICAL EQUIPMENT	1000 EUR	JAN 12615	2459	2450	492	2124	863	3203	37	1885
		FEV 10027	2268	1943	445	926	1089	1500	34	1402	
		MAR 13789	3443	2584	460	1555	1095	3145	22	1481	
		AVR 13042	3438	2105	475	1204	853	3251	103	1573	
		MAI 16395	3834	3066	775	1644	775	3645	249	2419	
		JUN 13857	3314	2220	747	1198	1053	3545	127	1613	
		JUL 15028	4195	2619	724	1619	852	3308	110	1601	
		AOU 11982	2996	1486	535	1397	965	2557	78	1560	
		SEP 14083	3716	2740	722	1713	1011	2565	92	1430	
		OCT 18573	4507	3210	924	2703	1238	3259	69	2623	
		NOV 18500	4803	2560	944	1271	1464	4667	112	2679	
		DEC 16664	5056	2317	1091	1381	1170	3565	102	1962	
		X 14571	3724	2399	707	1496	1663	3175	75	1931	
726	ELECTR.-MEDIC. & RADIOLOG. APP.	1000 EUR	JAN 5045	1499	935	240	642	385	1055	114	131
		FEV 4691	1353	737	511	454	432	1044	33	47	
		MAR 4635	1656	1150	165	183	186	1836	10	155	
		AVR 4517	1160	886	481	404	663	834	26	93	
		MAI 5244	1178	1138	581	404	663	724	75	143	
		JUN 4353	1405	863	342	467	510	632	25	109	
		JUL 4592	1577	927	413	467	510	632	25	109	
		AOU 4076	1294	710	636	423	453	453	27	117	
		SEP 4587	1327	1082	347	645	303	721	16	142	
		OCT 5337	1783	1059	475	756	486	578	102	54	
		NOV 6554	1571	1151	699	753	542	643	104	169	
		DEC 4898	1749	1025	670	387	454	643	50	150	
		X 5008	1463	977	433	595	462	601	56	122	
729	ELECTR. MACHINERY & APP. ACCESS.	1000 EUR	JAN 116872	31662	21802	10255	11025	4590	32083	918	2893
		FEV 109896	32913	20736	13827	9955	5200	34018	637	2610	
		MAR 114993	31566	23157	7222	9453	5245	34570	810	2926	
		AVR 109277	33486	20459	8099	11074	5232	27465	735	2727	
		MAI 131470	37147	25444	1517	11211	5976	32448	1109	4236	
		JUN 116715	33751	20288	10826	10174	6073	3541	759	2963	
		JUL 116491	36063	19997	15815	10076	5845	25005	808	2882	
		AOU 115079	31845	17972	14174	12115	6070	29552	754	2497	
		SEP 114498	34946	20279	3149	7486	6525	2663	733	2713	
		OCT 133774	45057	25611	11686	14307	7212	55546	833	3722	
		NOV 149475	41360	24349	13598	14473	7236	43610	995	3454	
		DEC 131854	40464	23736	16905	10076	6450	3140	985	3140	
		X 121700	35855	21967	12210	10943	6005	30696	840	2980	
731	RAILWAY VEHICLES	1000 EUR	JAN 6403	2677	1066	219	44	33	1781	7	576
		FEV 4005	1173	613	338	56	98	1187	21	499	
		MAR 4138	1978	548	308	65	106	543	7	563	
		AVR 6629	3191	311	1120	495	364	251	7	960	
		MAI 4539	1508	305	477	315	201	1041	42	646	
		JUN 4767	1825	254	1085	26	123	766	32	663	
		JUL 5122	1645	444	1085	26	123	766	32	1008	
		AOU 3548	1212	143	833	8	140	688	29	495	
		SEP 2889	367	1025	338	6	206	656	2	249	
		OCT 4956	1682	244	1155	55	108	558	10	1140	
		NOV 2417	944	512	442	2	108	66	6	66	
		DEC 2310	755	164	163	21	219	478	2	508	
		X 4310	1580	469	606	88	158	775	20	614	
732	ROAD MOTOR VEHICLES	1000 EUR	JAN 111854	17156	14562	3247	9450	22242	34250	561	10386
		FEV 119622	17212	20571	3301	9450	22033	33022	483	8570	
		MAR 143035	21044	21379	3246	14405	26890	45736	933	9402	
		AVR 133149	23425	15046	4387	12515	24562	36110	752	12352	
		MAI 161226	24103	25685	3175	17267	10065	42667	1578	15622	
		JUN 142588	19935	25519	5946	13492	20545	35386	741	10986	
		JUL 128178	18048	19082	4323	13465	41106	3847	593	12612	
		AOU 101596	14518	11107	4152	10407	22877	27947	507	10141	
		SEP 99579	15252	16177	3129	10588	22877	22877	532	10007	
		OCT 138357	17260	26465	2467	14558	57777	55622	884	13294	
		NOV 132821	18967	25506	2408	12757	28043	32133	944	12063	
		DEC 111543	12446	19833	3014	8075	26744	30265	566	10600	
		X 126996	18272	20411	3688	12194	25500	34835	766	11330	
733	ROAD VEHICLES, EXCL. MOTOR VEH.	TONS	JAN 54212	10543	8917	1284	6215	21934	5318		5318
		FEV 59790	15888	12072	1721	6131	25403	4875		4875	
		MAR 67632	11830	12149	1705	9718	27271	4599		4599	
		AVR 66083	13936	11058	1809	7903	24453	6924		6924	
		MAI 60377	13976	15655	2744	10659	20735	8607		8607	
		JUN 68485	12869	16022	2818	8558	21951	5867		5867	
		JUL 63487	11350	12234	2098	8795	20750	7235		7235	
		AOU 55413	5718	5741	1723	6925	24233	13005		5773	
		SEP 55576	10063	8860	1505	6836	22775	280		5254	
		OCT 71313	10441	15541	1450	9446	26545	552		7139	
		NOV 69382	11103	15015	1588	8116	26161	935		6464	
		DEC 55757	7870	12050	2065	4852	22486	851		5620	
		X 63962	11107	12110	1876	7880	24392	412		6186	
734	ROAD VEHICLES, EXCL. MOTOR VEH.	1000 EUR	JAN 5280	1516	1061	199	575	924	569	20	412
		FEV 5090	1788	1241	115	351	858	384	10	303	
		MAR 5258	1618	882	167	522	952	572	21	294	
		AVR 6200	1954	1376	166	620	1284	332	35	433	
		MAI 6431	1630	1687	227	624	1031	662	9	561	
		JUN 9865	1325	1758	173	492	1110	503	4	500	
		JUL 4666	1206	882	265	458	878	566	32	359	
		AOU 3758	1333	952	166	215	808	360	10	314	
		SEP 4971	1206	1466	126	308	614	614	49	369	
		OCT 6052	1410	1736	123	398	1139	531	61	654	
		NOV 5724	1150	1684	162	346	1293	429	25	635	
		DEC 5274	1288	1465	436	474	652	392	23	521	
		X 5381	1452	1316	194	474	984	462	23	446	
734	AIRCRAFT	1000 EUR	JAN 58407	9830	6004	3810	21385	2510	10727	911	3230
		FEV 61579	24335	4132	4826	5809	11523	6624	1483	2847	
		MAR 202184	25029	20698	35161	59431	23491	3204	606	1904	
		AVR 8									

import
INTRA (EUR-9)

CST	Produits - Products	1973	EUR-9 ¹⁾	Deutschland	France	Italia	Nederland ¹⁾	Belg.-Lux.	United Kingdom	Ireland	Danmark
735	BATEAUX 1000 EUR	JAN	30965	11806	663	1532	1532	3110	1113	105	5708
		FEB	33189	5266	766	2035	3601	1891	12249	435	76
		MAR	26771	4728	782	2196	2196	672	4267	6559	2876
		AVR	15722	7579	386	1082	2337	712	222	106	183
		MAI	60890	5765	1650	1834	31141	625	3510	13629	1336
		JUN	56813	4875	30253	1926	1945	1051	13450	2011	1302
		JUL	34010	5758	4639	3605	1933	384	5006	6444	6342
		AOU	28620	19380	1050	1050	1045	801	3583	191	539
		SEP	51940	3878	5449	1523	25627	5604	1154	121	584
		OCT	70876	3878	46781	3834	2527	413	6134	56	4253
		NOV	15145	2305	2578	791	4744	452	1634	88	2542
		DEC	19847	10406	759	1295	3675	1012	631	83	1662
		X	37383	7079	9522	1774	7201	1427	5375	2536	2469
812	APP. SANIT.-HYG. CHAUFF. ECLAIR. 1000 EUR	JAN	30629	6717	7830	3136	4288	4784	2052	1235	547
		FEB	33844	8053	9272	2850	4655	5244	1652	1250	624
		MAR	33466	8030	9251	2505	4498	5541	1500	1133	606
		AVR	32138	8047	8989	2767	3582	5435	1635	1040	525
		MAI	38451	8804	10740	3735	4863	6133	2330	1191	760
		JUN	36636	9193	9848	3857	5674	6259	2592	643	629
		JUL	34142	8679	9371	3554	3815	4716	2055	1359	593
		AOU	30164	7238	7441	2305	4130	5450	1653	1003	740
		SEP	36355	8373	10509	3590	4292	5135	2128	1193	623
		OCT	44683	10813	12855	4037	5016	7810	3128	1297	862
		NOV	44855	7887	11942	3373	6151	7173	3584	1361	988
		DEC	38179	6717	11436	4719	4861	5550	2246	1216	634
		X	36146	8379	9958	3365	4533	5763	2273	1177	673
821	MEUBL. SOMMIERS, LITERIE ET SIM. 1000 EUR	JAN	67522	17199	19809	1578	12715	2673	5523	670	875
		FEB	71760	19623	20617	2326	13078	5461	5053	585	977
		MAR	79468	19531	22660	1866	15961	1160	5272	680	1090
		AVR	74511	20137	20263	2011	12882	1589	5243	690	1047
		MAI	82698	20253	24154	2841	14561	11469	7122	548	1314
		JUN	79685	21934	22093	2228	13134	10902	6476	806	1112
		JUL	65620	16502	19107	1907	12490	7655	2330	612	750
		AOU	62609	16738	15296	1644	12852	7883	1004	611	1036
		SEP	76772	19348	22548	2354	13538	10525	6161	736	1158
		OCT	94112	26082	26846	1513	16309	13412	7276	536	1356
		NOV	89117	26425	25049	2578	15622	14622	14622	14622	14622
		DEC	81084	20545	25001	2518	15555	10664	5614	890	1300
		X	76664	20376	21955	2134	13775	10452	6616	780	1166
831	ART. VOYAGE, SACS A MAIN ET SIM. 1000 EUR	JAN	6979	2952	959	251	742	1122	722	121	104
		FEB	9984	4393	1395	340	901	1522	766	154	167
		MAR	9968	3588	1737	295	1125	2140	765	210	108
		AVR	10163	3964	1671	203	1042	2069	852	184	172
		MAI	9204	3204	1524	210	1022	1632	1022	293	237
		JUN	7332	2775	1251	344	672	1008	840	140	122
		JUL	7727	3397	1204	237	581	1180	821	192	111
		AOU	8592	3867	1222	210	775	1435	806	165	110
		SEP	9613	3419	1927	274	947	1466	1022	174	174
		OCT	12208	5232	2051	240	1301	1554	631	171	286
		NOV	10964	4416	1905	357	1125	1607	1063	233	254
		DEC	7471	2670	1527	382	667	1105	782	164	170
		X	9100	3673	1488	281	902	1572	850	171	163
841	VETEMENTS 1000 EUR	JAN	158346	45078	25979	7173	27786	26650	10309	2492	2879
		FEB	231378	106294	28661	8974	32426	36962	11023	2691	3347
		MAR	239015	103922	30703	1199	32542	32657	11854	4517	5131
		AVR	198135	88559	22594	8187	28044	32363	11551	3948	2429
		MAI	156322	63899	19875	8739	21028	23432	12517	4365	2380
		JUN	146413	68057	21477	6558	14666	20179	16887	2981	1808
		JUL	103915	35157	15174	4293	10229	12499	10229	2499	1494
		AOU	206185	84007	27560	4356	32775	35213	11077	3764	3429
		SEP	224276	90154	31858	11862	33370	36964	12151	3775	3142
		OCT	272061	118823	34871	10661	40500	44142	13151	5459	4451
		NOV	191632	81941	23444	8113	29700	32910	12931	2930	2493
		DEC	131920	35960	17022	9232	16148	18873	5440	3057	2168
		X	199967	87675	25942	8755	28150	30703	11811	3506	2915
842	FOURRURES, SF ART. CHAPELLERIE 1000 EUR	JAN	1225	726	43	130	187	59	17	6	17
		FEB	1494	745	67	180	287	104	46	31	34
		MAR	1269	553	88	151	282	136	38	8	10
		AVR	1602	951	116	143	125	201	38	21	13
		MAI	2263	730	170	119	714	206	230	24	24
		JUN	2792	1253	92	95	695	564	56	20	17
		JUL	3638	1960	212	183	595	547	56	36	36
		AOU	2937	1496	129	138	417	566	47	32	42
		SEP	5157	2950	324	357	517	968	96	45	45
		OCT	6001	3340	250	337	701	1065	130	99	75
		NOV	3992	2018	356	359	382	652	84	51	45
		DEC	2375	1280	196	211	243	286	78	49	32
		X	2895	1500	170	200	433	441	61	38	32
851	CHAUSSURES 1000 EUR	JAN	67806	36098	6722	482	6547	9224	7329	526	878
		FEB	75889	38590	8556	605	8052	11640	5557	1187	1309
		MAR	67892	31281	7413	695	7428	11654	5572	1024	1024
		AVR	53226	24983	5466	724	5286	7268	8000	1154	1536
		MAI	43926	18758	4176	629	4743	5151	6020	1127	1322
		JUN	38886	19243	3405	711	3388	5871	5189	478	601
		JUL	57463	3083	5626	612	5276	6037	5276	892	811
		AOU	64057	30253	7629	385	7186	10741	5387	1154	1362
		SEP	52739	24066	6823	554	5771	6875	4226	1277	1144
		OCT	61913	27841	6664	710	7702	9133	6547	1592	1722
		NOV	48357	2322	5327	571	5715	6715	1479	1479	1479
		DEC	43017	21053	4823	718	4569	5572	5118	685	479
		X	56267	27070	6095	612	5981	8154	6162	1008	1106
861	APP. SCIENT., OPT., MESURE, CONTR. 1000 EUR	JAN	87119	16904	18866	11132	17046	6590	12063	1506	2932
		FEB	96683	19281	20835	13453	19675	7389	11172	1690	1888
		MAR	94425	17223	21341	9778	16074	8832	15736	1346	3095
		AVR	87133	17828	21497	6265	13862	7615	12070	1487	3501
		MAI	100007	18309	23550	14511	14402	8481	14556	1665	3931
		JUN	91550	17072	23551	14177	9450	7801	14705	1546	3258
		JUL	100342	17637	22301	12067	21940	7851	13803	1399	3317
		AOU	81411	15504	16461	11712	13850	11712	12432	522	3285
		SEP	48614	13971	21422	14834	6959	7028	12001	121	3482
		OCT	112612	24088	25257	13114	20524	5496	14237	1531	4365
		NOV	109382	20978	25979	12991	18165	8240	17385	1627	4017
		DEC	94146	16927	23438	15694	13192	7745	12882	1122	3314
		X	94870	17966	22042	12758	15678	7860	13674	1415	3474
862	FOURNITURES PHOTOCINEMA 1000 EUR	JAN	25458	5924	6281	4646	1565	2202	3315	308	813
		FEB	25798	8566	6010	3200	2620	4281	2694	444	1006
		MAR	30201	10598	6499	4145	1762	1835	3641	322	1131
		AVR	25972	7185	5699	4145	1762	1835	3641	322	1131
		MAI	35242	10171	7680	6533	2282	2445	3840	579	1712
		JUN	31179	9645	7654	8124	1939	2186	3765	594	1283
		JUL	30369	8462	6820	5900	2777	2186	3092	433	1296
		AOU	32592	8439	7204	6611	2568	2195	3804	595	1176
		SEP	29383	6917	6003	7310					

TAB. 8

TRADE OF THE EC
by productsimport
EXTRA (EUR-9)

CST	Produits - Products	1973	EUR-9	Deutschland	France	Italia	Nederland	Belg.-Lux.	United Kingdom	Ireland	Denmark	
735	SHIPS AND BOATS	1000 EUR	JAN	27759	5029	6004	2259	8217	12E	3E85	1	2236
			FEB	6767	1837	3278	593	1181	112	4848	16	2161
			MAR	34901	3165	1634	620	2282	656	5734	46	21960
			AVR	35563	5076	10211	2635	58C	425	5734	26	10872
			MAY	46234	10087	6826	4852	1434	176	3026	6	19827
			JUN	17825	341	329	229	176	116	276	327	157
			JUL	37874	3047	4347	2800	1785	244	2522	17	1388
			AUG	53078	34150	7820	8308	319	6C	1175	2	1234
			SEP	86508	2143	8332	1205	48375	553	24775	19	1102
			OCT	32726	9737	477	6586	3126	118	558	7	11627
			NOV	57766	13024	179	6289	1176	163	30C40	15	1530
			DEC	25779	2252	5754	1998	819	495	1844	768	11849
X	43272	8828	7463	3361	6671	274	8520	104	7650			
312	SANITARY, HEATING, LIGHTING APP.	1000 EUR	JAN	10931	3443	1242	685	781	573	2461	110	1636
			FEB	9264	2842	1035	728	781	502	1877	49	1450
			MAR	11327	3909	1221	544	774	565	2424	91	1755
			AVR	9757	3166	1035	507	751	565	2766	102	1465
			MAY	12432	3924	1264	748	968	654	2766	85	2051
			JUN	11368	3676	1061	813	771	774	2436	57	1780
			JUL	10786	3690	1275	683	866	491	2178	94	1502
			AUG	9049	3160	1244	581	861	681	1647	74	1640
			SEP	11559	3143	1223	548	657	672	2355	55	2302
			OCT	13022	4084	1320	827	744	774	2726	96	2451
			NOV	12865	3574	1097	897	1011	1011	2787	105	2478
			DEC	10462	2292	1250	1114	789	653	1380	85	1914
X	11064	3480	1132	765	790	655	2305	85	1866			
821	FURNIT., MATR., BEDG. ART. ASSEM.	1000 EUR	JAN	19113	5292	2915	564	2111	598	4501	58	2674
			FEB	12271	5564	2787	711	1574	1074	3215	48	2834
			MAR	22571	6688	3391	665	2505	1073	4455	47	3456
			AVR	20745	6442	2989	690	2229	1142	4210	48	2895
			MAY	22140	6226	3374	795	2263	1133	4249	85	3915
			JUN	21088	6184	3095	813	2166	1133	3880	90	3324
			JUL	19443	6402	2586	1186	2272	1140	4062	94	415
			AUG	17714	5104	1835	627	2236	897	3613	41	3161
			SEP	22283	6435	2740	826	2210	1072	4650	25	4285
			OCT	26233	7749	3449	613	2666	1350	4851	32	4883
			NOV	25246	6957	3193	959	2537	1410	5222	32	4866
			DEC	22705	6252	3699	1388	2513	1165	3887	29	3832
X	21433	6260	3005	832	2385	1135	4227	54	3535			
831	TRAVEL GOODS, HANDBAGS & SIM.	1000 EUR	JAN	4978	2183	399	117	375	358	1217	46	243
			FEB	4685	1519	545	166	522	344	1311	29	249
			MAR	5781	2208	416	103	672	326	1648	33	375
			AVR	5461	1889	472	132	440	312	1450	30	351
			MAY	7775	3502	779	204	545	454	1650	55	506
			JUN	6483	2745	602	188	406	530	1528	58	426
			JUL	6467	2430	628	257	438	388	1871	54	361
			AUG	6066	2287	393	130	462	462	1714	46	429
			SEP	6050	2575	482	307	434	250	1502	21	479
			OCT	7227	3354	751	136	492	315	1542	43	590
			NOV	7034	2516	884	260	673	235	1859	29	578
			DEC	5033	2292	677	210	617	187	1555	38	397
X	6145	2458	580	226	515	360	1525	38	414			
941	CLOTHING	1000 EUR	JAN	144485	54005	12044	2165	13873	3755	41635	272	6732
			FEB	145593	70286	12786	2762	12893	4884	34977	148	6815
			MAR	159952	78256	14866	2447	15333	4866	36710	142	750
			AVR	144656	70588	10906	3262	13351	4206	34853	238	7252
			MAY	155417	68478	13542	3076	15001	3821	42585	220	8290
			JUN	136618	60301	12544	3133	12046	4087	3529	150	5929
			JUL	157782	79419	11941	3480	12948	4153	3559	180	5922
			AUG	165561	77268	12005	4282	14913	4925	42542	281	9345
			SEP	175955	82094	14019	4356	15005	5768	44506	242	9665
			OCT	198774	98742	14379	3937	16741	6673	45272	307	12586
			NOV	173395	73521	11551	4684	15782	4643	3787	290	7066
			DEC	137745	54474	11193	6101	11776	3385	43463	89	7064
X	157989	73118	12661	3682	14025	4610	41588	214	8091			
942	FUR CLOTHING, EXCL. HEADGEAR	1000 EUR	JAN	4704	3913	150	106	163	22	294	1	55
			FEB	4098	3195	309	175	63	26	301	1	27
			MAR	4024	3320	320	19	80	28	240	1	16
			AVR	6535	4518	429	244	86	317	24	1	104
			MAY	6796	4995	519	251	227	53	638	1	11
			JUN	7381	5881	403	222	306	74	455	3	37
			JUL	9751	7440	894	280	295	114	635	1	88
			AUG	9770	7567	448	217	314	53	533	1	313
			SEP	11551	8418	785	343	565	200	836	29	375
			OCT	15784	12118	1063	436	680	305	726	4	452
			NOV	12991	9143	805	415	684	157	1315	5	345
			DEC	9227	6194	823	561	561	157	880	4	232
X	8576	6475	582	282	332	123	558	4	180			
951	FOOTWEAR	1000 EUR	JAN	24601	9430	3169	287	1336	1155	7483	67	1674
			FEB	26020	10466	3033	321	1304	1174	7374	60	1857
			MAR	28183	10640	3352	255	1416	1110	6451	169	280
			AVR	23846	8298	2507	338	1651	574	7832	133	2113
			MAY	22066	6962	2222	359	1415	672	8021	165	2016
			JUN	20476	6715	2277	347	1198	766	7455	114	1845
			JUL	25301	10299	3179	247	1316	891	7325	112	1745
			AUG	23532	3810	3059	438	1408	629	6844	90	1954
			SEP	25177	10066	2584	325	1423	857	7534	50	2298
			OCT	26009	10204	2604	354	1424	894	8498	45	2320
			NOV	21773	8008	2155	387	1187	620	7650	49	1501
			DEC	19809	6586	2180	580	808	781	7548	21	1305
X	23899	8874	2707	358	1402	935	7646	93	1883			
861	SCIENT., OPT., MEASG., CONTR. APP.	1000 EUR	JAN	67161	20644	11290	6360	5310	2743	17759	810	2248
			FEB	54837	21760	10567	6969	5660	2949	14388	602	1542
			MAR	70010	23571	12891	4351	5608	3587	17476	540	1946
			AVR	63337	17560	11437	5185	4815	2957	14465	710	2388
			MAY	80882	26745	14167	7961	6177	3657	19128	808	2239
			JUN	71455	21847	13826	7039	5229	3660	16731	791	2332
			JUL	72019	24293	13454	6184	6278	2887	16189	561	2173
			AUG	71548	25370	10309	8011	6587	2755	15845	650	2013
			SEP	69181	22994	13159	7453	5162	3353	14388	575	2097
			OCT	77619	29538	13686	6165	6384	3753	14846	654	2593
			NOV	84202	26290	14393	6919	7838	3674	21366	740	3042
			DEC	73143	22971	14286	8977	5424	3581	14658	586	2630
X	72116	23965	12789	6783	5873	3297	16451	672	2287			
162	PHOTOG. & CINEMATOG. SUPPLIES	1000 EUR	JAN	13310	3805	1579	1796	1466	802	3284	38	540
			FEB	15609	4007	1988	2960	1661	1053	3011	252	387
			MAR	17193	5376	2886	1541	1926	1206	3632	88	568
			AVR	12853	4329	1553	854	1583	936	3016	58	494
			MAY	19193	5424	3193	3445	1824	1032	3686	80	509
			JUN	15448	4661	2381	1342	1811	1157	3600	69	387
			JUL	16389	5393	2008	2005	1590	1350	2655	91	608
			AUG	15971	5429	1916	1576	1758	1225	3285	84	698
			SEP	16173	4774	1969	4258	948	876	2878	87	347
			OCT	14991	5143	2372	1424	1448	3164	3164	87	625
			NOV	14855	4129	1671	2468	1253	843	3463	96	432
			DEC									

import
INTRA (EUR-9)

CST	Produits - Products	1973	EUR-9 ¹⁾	Deutschland	France	Italia	Nederland ¹⁾	Belg.-Lux.	United Kingdom	Ireland	Danmark	
864	HURLOGERIE	LCCC EUR	JAN	11229	3019	2087	1807	1325	951	1459	202	379
			FEB	11940	2825	2412	1954	1409	1307	1556	103	371
			MAR	13162	3330	2717	1861	1480	1480	1505	149	392
			AVR	12333	2903	2597	1935	1405	1330	1530	152	494
			MAI	14965	3548	3006	2585	1740	1528	1889	199	470
			JUN	14361	3625	2782	2465	1591	1327	1587	130	454
			JUL	14616	3155	2542	2623	1915	1193	1451	189	602
			AOU	9522	2425	1692	1405	1195	987	1203	151	300
			SEP	12963	3040	2854	1917	1591	1148	1445	116	452
			OCT	18363	4897	3784	2326	2286	1756	2398	173	743
			NOV	16877	3820	3491	2152	2079	1724	2533	297	781
			DEC	14122	2533	1833	1452	1347	1513	1737	138	579
			X	13704	3244	2756	2169	1666	1356	1645	167	501
891	INSTR. MUSIQUE, PHONOS, DISQUES	LCCC EUR	JAN	32177	6111	6302	3529	4411	4512	5517	388	1007
			FEB	33944	6573	6336	3959	4077	4774	5149	396	1060
			MAR	36829	7750	8456	3360	4912	4391	6451	458	1011
			AVR	35125	6656	7618	4307	5063	4075	5954	536	1276
			MAI	38787	7679	8296	4457	4796	4760	6224	285	1285
			JUN	35875	6739	6739	4212	4576	4227	6886	149	1149
			JUL	35984	7283	8564	3166	5069	3874	6346	506	1176
			AOU	34367	6673	6037	5295	4566	4248	5747	520	1281
			SEP	39175	8769	9935	4367	4342	4856	6205	521	1178
			OCT	59640	1273	11216	4234	6722	6654	9606	616	2019
			NOV	51304	11055	11094	4483	5613	6284	5818	575	1982
			DEC	46673	10732	9934	6411	5534	4963	7777	636	1384
			X	39490	8175	8537	4349	4580	4803	6750	539	1317
892	OUVRAGES IMPRIMES	1000 EUR	JAN	49587	5816	20538	2161	4742	8314	5409	1508	1099
			FEB	42624	5847	15597	2454	3753	6619	3921	1441	992
			MAR	47260	5215	17337	1885	4413	10497	5638	1685	1089
			AVR	44004	5152	17011	1592	3519	7335	4568	1059	1059
			MAI	50005	4935	17943	2617	3642	10495	7268	1663	1438
			JUN	46312	4449	16948	2087	3321	7946	8176	1724	1159
			JUL	51274	7151	21048	3122	4200	6802	6606	1595	1226
			AOU	48366	6282	18305	2172	4409	9177	6437	1487	1149
			SEP	49082	4532	18053	2401	3997	5901	6760	1557	1481
			OCT	57123	6227	21699	1985	4495	12563	6945	1746	1463
			NOV	55149	5119	19520	1898	3770	11267	8605	1594	1672
			DEC	48659	5483	18044	2878	4156	5711	6201	1480	1019
			X	49251	5769	18394	2251	4157	5476	6250	1610	1305
893	OUVR. ET ART. EN MAT. PLAST., NDA.	1000 EUR	JAN	45298	9384	11172	2224	7833	7615	4685	1256	1129
			FEB	46326	9665	11332	2556	7563	7687	4622	1392	1209
			MAR	52251	11911	12831	2036	8558	6637	5358	1343	1137
			AVR	48367	10145	11832	2549	7870	8156	5663	1414	1296
			MAI	54944	11134	13691	3770	9471	8261	5545	1468	1468
			JUN	53231	11498	13225	3165	8635	8265	5222	1525	1272
			JUL	50525	9970	13051	3457	8190	7245	5885	1447	1272
			AOU	46585	9898	9647	2782	8422	7505	5145	1320	1466
			SEP	51549	10529	12648	2864	8507	6816	5555	1195	1441
			OCT	65092	16549	16005	2868	10291	11078	8788	1698	1970
			NOV	62947	13364	14871	3040	11021	10298	7046	1623	1684
			DEC	56383	10235	13879	3790	10714	5424	5417	1270	1654
			X	52959	11065	12890	2980	8957	8745	5486	1418	1418
894	VOIT. ENFANT, ART. SPORT, JOUETS	1000 EUR	JAN	19194	6414	3671	1898	2572	2215	277	670	
			FEB	20650	6776	4293	2272	2838	2151	1304	386	628
			MAR	23419	7245	4359	1565	3701	3170	1590	427	680
			AVR	22642	6185	4499	2021	3551	2664	1916	430	1060
			MAI	28336	8218	6005	3235	3700	2868	2735	620	955
			JUN	29217	7871	7022	2507	3939	3122	2897	647	806
			JUL	31378	7780	8767	3450	4240	3265	2765	813	911
			AOU	31657	7620	7577	3581	4210	4318	2621	818	932
			SEP	34143	7751	8653	4600	4206	4108	2857	755	1211
			OCT	40520	10797	10087	2500	6081	5065	3738	909	1339
			NOV	33336	8746	8674	4619	4874	3878	3288	793	1149
			DEC	23746	5993	5263	4099	2902	2109	2207	396	777
			X	28167	7590	6580	2846	3889	3256	2447	624	935
895	ARTICLES DE BUREAU	1000 EUR	JAN	6985	873	1721	839	934	666	1235	121	392
			FEB	7512	1068	1705	1554	937	836	660	80	372
			MAR	8007	999	2052	1006	1353	1236	666	180	315
			AVR	7607	1151	2030	801	1072	1062	1013	181	294
			MAI	9540	1245	2359	1516	1345	1195	1611	175	427
			JUN	9120	1055	2300	1750	1259	1135	1028	129	451
			JUL	8801	1193	2257	1333	1250	1160	1171	108	329
			AOU	7181	851	1252	1654	895	971	1115	130	313
			SEP	7803	908	2034	1414	1052	864	1042	162	313
			OCT	9695	1687	2151	1421	1189	1164	1371	184	528
			NOV	9737	1411	2275	1150	1196	1157	1657	166	485
			DEC	8738	1010	2031	1673	1102	556	1473	81	410
			X	8393	1103	2013	1377	1136	1045	1198	136	386
896	OBJETS D'ART ET ANTIQUITES	1000 EUR	JAN	7575	1615	1049	313	462	253	3556	156	129
			FEB	7632	2437	569	317	480	227	3299	140	163
			MAR	12409	2472	781	277	522	425	652	167	167
			AVR	10572	1586	832	388	652	425	6018	182	185
			MAI	14148	3164	1070	466	518	446	7687	205	190
			JUN	9819	2411	746	324	1272	311	4392	186	172
			JUL	7874	1775	535	264	272	317	3174	259	110
			AOU	7135	1806	499	255	710	168	3212	300	171
			SEP	6086	1898	624	331	457	312	2187	128	149
			OCT	11633	2863	1885	354	590	6038	263	240	240
			NOV	15592	2741	1674	447	1076	944	3844	263	240
			DEC	7710	1485	781	411	521	389	3642	268	213
			X	9849	2221	765	345	718	356	5622	245	176
897	BIJOUTERIE, JOAILLERIE, ORFÈVRE.	1000 EUR	JAN	7176	3591	950	219	294	1107	728	180	107
			FEB	7703	3562	1174	386	525	1011	695	206	140
			MAR	9693	4720	1233	268	559	1651	529	232	101
			AVR	10068	5246	1356	287	330	1226	658	263	101
			MAI	11232	6561	1403	463	620	1380	1143	365	297
			JUN	10525	5376	1235	360	359	1400	1358	249	188
			JUL	12653	6396	1494	274	624	1236	2116	233	280
			AOU	10667	5578	930	375	795	945	1611	206	219
			SEP	11212	6071	1251	284	734	1163	1243	226	240
			OCT	16290	8812	1772	346	816	2050	1719	373	402
			NOV	16715	8111	1745	445	1110	2078	2365	460	401
			DEC	11288	4869	1579	414	603	1646	1636	290	251
			X	11269	5662	1344	343	614	1406	1375	274	245
899	ARTICLES MANUFACTURES, NDA.	1000 EUR	JAN	18815	5071	3422	2196	2409	2675	1824	381	833
			FEB	19497	5198	3672	2287	2658	2895	1643	460	684
			MAR	19970	4822	4194	1576	2963	2901	2258	480	776
			AVR	18208	4987	3575	2094	2504	2357	1604	379	708
			MAI	21455	5447	3824	3144	2902	2605	2252	471	810
			JUN	19973	4906	3964	2756	2474	2570	2247	371	643
			JUL	19277	5476	3943	2359	2503	2120	2120	505	745
			AOU	17372	4178	2879	2496	2255	2425	1865	380	866
			SEP	19573	4831	3913	2130	2598	2839	2059	408	783
			OCT	25074	671							

TAB. 8

TRADE OF THE EC
by productsimport
EXTRA (EUR-9)

CST	Produits - Products	1973	import									
			EUR-9	Deutschland	France	Italia	Nederland	Belg.-Lux.	United Kingdom	Ireland	Danmark	
364	WATCHES AND CLOCKS	1000 EUR	JAN	15487	4021	2510	2454	835	681	4468	162	356
			FEB	19685	4743	3160	3248	386	3104	4458	128	458
			MAR	19695	5647	3707	2556	724	1024	5456	118	463
			AVR	18169	4449	3344	2894	460	858	5391	88	695
			MAI	22974	5644	4288	4288	517	1054	6316	107	734
			JUN	22677	5626	3672	4286	555	1121	6745	137	531
			JUL	21047	5130	2619	3536	812	920	7122	193	715
			AUG	22974	4492	2689	2488	374	756	5476	141	549
			SEP	22479	5900	3488	4220	611	583	7615	167	585
			OCT	24981	7440	4550	4114	744	1044	5771	375	943
			NOV	31389	6473	4732	5154	810	1887	11180	229	924
			DEC	23795	5447	4454	4754	572	1080	6649	167	694
			X	21628	5418	3596	3647	617	1205	6337	168	637
891	MUSICAL INSTR., PHONOS, RECORDS	1000 EUR	JAN	41879	11069	4397	2081	6369	2741	13058	265	1859
			FEB	32588	9735	3861	2722	3613	2438	8779	166	1274
			MAR	42130	12968	4285	1756	5051	2918	13300	164	1448
			AVR	36841	10520	4431	1658	4678	2313	11430	254	1517
			MAI	43247	11326	4568	3619	4916	2221	14451	205	1941
			JUN	38228	9665	4367	2777	3946	2753	13489	107	1084
			JUL	39533	11939	4260	2159	5925	2152	11720	245	1133
			AUG	43332	10238	4515	2695	7496	2439	14076	194	1677
			SEP	46279	14995	4558	2649	6077	1508	14454	261	1477
			OCT	56484	16032	6940	2496	8563	2354	15837	353	2464
			NOV	45463	14294	7074	2736	7501	3076	19949	345	2468
			DEC	48284	13489	6063	4242	3847	2810	15616	371	1846
			X	43857	12189	4960	2639	5665	2514	13577	231	1682
392	PRINTED MATTER	1000 EUR	JAN	20873	4220	5082	964	1479	845	6169	91	623
			FEB	21512	4797	5674	1336	1313	892	5282	124	2094
			MAR	21290	4848	5795	1010	1382	883	5161	137	2074
			AVR	19271	4595	4942	1136	1362	910	4850	174	1742
			MAI	23560	4616	6619	1392	1270	943	6398	169	2153
			JUN	20677	4258	5614	838	1252	945	5846	226	1698
			JUL	21498	4529	6665	613	1250	809	5731	207	1694
			AUG	19126	3712	1996	787	974	910	5545	160	1640
			SEP	11477	5730	5349	1196	994	1069	4965	301	1873
			OCT	25955	7480	6657	967	1462	1180	5685	91	2433
			NOV	27933	6837	7074	1614	1370	1015	7667	85	2071
			DEC	20977	4532	6233	1119	1197	1101	4653	84	1716
			X	22026	5111	5836	1069	1282	552	5703	139	1934
393	ART. OF ARTIF. PLASTIC MAT. NES.	1000 EUR	JAN	13472	2856	2100	534	1058	544	4078	149	1717
			FEB	13017	3144	2114	431	959	574	3250	112	1629
			MAR	14066	3584	2375	431	1067	868	3553	162	1626
			AVR	13172	3006	2160	564	961	1072	3528	124	1357
			MAI	17015	4006	2723	740	1153	1275	4881	185	1852
			JUN	14433	3112	1996	487	947	1136	3840	174	1640
			JUL	14402	2898	2173	857	931	1582	4363	218	1380
			AUG	13515	3042	1661	882	983	1012	4203	124	1612
			SEP	14511	2811	2159	955	857	1114	4535	148	1932
			OCT	15987	3291	2481	1119	1136	1072	4272	187	2175
			NOV	16732	3409	2183	966	963	1156	5741	190	2124
			DEC	14692	2770	2051	1272	848	1170	4352	162	2067
			X	14583	3211	2155	831	582	1115	4341	158	1786
894	PERAMBULAT., SPORTG. GOODS, TCYS	1000 EUR	JAN	21249	6053	3253	1598	1385	1502	6151	204	703
			FEB	23172	6372	2823	3829	1726	1715	5616	255	836
			MAR	22271	6367	3377	1240	1774	2212	6191	186	924
			AVR	27096	7811	4411	1119	1652	2118	7556	209	1004
			MAI	30341	8033	4826	1976	1833	2046	9534	320	1773
			JUN	29503	7988	3616	3228	1596	2285	8780	516	1494
			JUL	32159	8544	5328	2783	1785	1823	10186	602	1238
			AUG	33023	8988	3972	2091	2045	2441	10285	572	1468
			SEP	33633	8591	4821	3795	1902	2441	9824	514	1725
			OCT	38988	11222	7066	3792	2011	285E	9756	316	1967
			NOV	33929	9144	5298	3654	2035	2233	9688	400	1677
			DEC	24421	6659	4109	2891	1490	1564	7456	245	1172
			X	29164	7937	4411	2817	1745	2165	8414	345	1326
395	OFFICE & STATIONERY SUPPS. NES.	1000 EUR	JAN	3691	800	772	276	223	184	1092	43	301
			FEB	4266	1210	877	391	114	130	904	52	216
			MAR	4200	1108	926	341	196	229	1081	56	260
			AVR	4093	1031	966	299	256	332	534	45	230
			MAI	4642	986	1141	701	212	289	977	73	263
			JUN	5035	1140	1061	625	316	289	1168	69	233
			JUL	4649	956	1202	455	186	445	1112	52	252
			AUG	4114	1006	855	407	248	275	967	59	297
			SEP	4212	956	949	568	252	308	523	51	275
			OCT	5313	1353	1233	586	316	330	1125	71	315
			NOV	5051	1063	1004	501	301	357	1456	45	324
			DEC	4760	768	1109	830	259	158	1173	63	360
			X	4506	1031	1015	515	246	291	1073	56	277
896	WORKS OF ART AND ANTIQUES	1000 EUR	JAN	19210	2446	1319	158	502	402	14147	102	134
			FEB	14092	2091	1148	232	364	416	9572	88	181
			MAR	22518	3181	909	136	1212	854	15590	9	227
			AVR	29270	2781	1098	167	348	894	17570	1	121
			MAI	36983	6568	1333	167	547	555	27738	60	225
			JUN	24050	3228	1467	233	499	462	17551	27	143
			JUL	17404	2957	2080	186	598	396	11079	20	88
			AUG	15216	2780	821	206	195	610	9799	10	95
			SEP	15276	3454	824	315	442	343	9794	14	90
			OCT	23518	3451	944	262	493	794	17356	22	196
			NOV	26765	2887	1723	393	790	1125	15707	68	130
			DEC	22397	2985	1232	393	630	218	12397	37	208
			X	21696	3234	1257	233	632	783	15369	35	153
897	JEWELLERY, GOLD/SILV. SMIS, WARES	1000 EUR	JAN	3453	755	732	326	90	167	1099	14	140
			FEB	3216	755	732	391	114	130	904	11	141
			MAR	3854	1030	971	275	162	151	1087	39	139
			AVR	4474	1072	1023	376	217	223	1382	13	168
			MAI	5267	1189	986	528	145	245	1917	17	232
			JUN	4806	988	782	386	194	216	1869	72	299
			JUL	5208	1052	986	536	303	171	1935	40	185
			AUG	5282	1319	933	514	246	203	1848	50	169
			SEP	5194	1215	993	446	180	224	1512	21	201
			OCT	6517	1618	1332	859	162	216	1988	47	295
			NOV	7835	1791	1189	532	208	385	3421	25	280
			DEC	6306	1234	1239	703	147	275	2407	54	243
			X	5121	1168	992	489	181	222	1828	34	208
399	MANUFACTURED ARTICLES, NES.	1000 EUR	JAN	20521	6123	3222	1581	2385	1082	4821	133	1170
			FEB	20261	6187	3742	2131	2073	911	4201	98	918
			MAR	24450	6600	3982	1615	5176	1071	4599	151	896
			AVR	21030	6390	4151	1796	1706	872	4887	226	102
			MAI	24749	8660	4075	1824	2186	1061	5607	254	1082
			JUN	21606	6566	3821	2356	2005	971	4756	142	989
			JUL	21756	6520	3865	2101	2119	972	4586	280	913
			AUG	21973	6599	3756	2464	2020	945	5373	155	1001
			SEP	20272	5516	3628	1821	2029	985	5202	136	951
			OCT	23274	6990	4126	1671	2336	1066	5633	250	1202
			NOV	25472	6861	3768	2685	2882	1258	6595	152	1267
			DEC	2								

TAB. 8
import
INTRA (EUR-9)

CST	Produits - Products	1973	EUR-9 ¹⁾	Deutschland	France	Italia	Nederland ¹⁾	Belg.-Lux	United Kingdom	Ireland	Danmark
931	MARCH, EN RETOUR, TRANSACT. SPEC. 1000 EUR	JAN	3713				313	3	1518	1875	
		FEB	2810				333	22	1525	890	
		MAR	5505				333	3	2277	2892	
		AVR	3651				333		1578	1740	
		MAI	3709				333	25	2172	1179	
		JUN	3684				333	45	1527	1379	
		JUL	3089				333	13	1827	799	
		AOU	3554				333	9	2486	724	
		SEP	4044				340	57	2300	1307	
		OCT	8064				349	5	6752	555	
		NOV	11171				349	221	1505	1092	
		DEC	3795					15	2730	1050	
		X	4732				307	48	3050	1327	
941	ANIMAUX ZOO, CHIENS, CHATS, ST ^m . 1000 FUR	JAN	554	124	155	40	23	36	144	26	7
		FEB	587	121	207	47	13	24	140	22	5
		MAR	711	136	246	34	35	33	207	16	4
		AVR	480	132	132	34	22	30	120	7	3
		MAI	601	187	175	35	25	25	123	10	10
		JUN	599	168	170	41	31	43	114	20	12
		JUL	489	139	118	6	72	40	57	16	1
		AOU	626	163	174	66	51	56	105	4	1
		SEP	623	163	200	36	55	51	91	15	12
		OCT	647	181	208	33	19	56	122	16	12
		NOV	759	202	203	65	41	53	162	18	15
		DEC	528	162	170	62	13	44	65	6	2
		X	600	157	180	42	34	41	125	15	8
951	ARMURERIE ET MUNITIONS GUERRE 1000 EUR	JAN	3342	236	9	65	754		2180		94
		FEB	4759	234	12	32	1580		2430		470
		MAR	6390	201	13	97	511		3821		865
		AVR	3593	197	11	367	871		1432		695
		MAI	3792	140	25	429	427		2347		424
		JUN	7257	234	41	1657	1712		3220		91
		JUL	3935	145	24	140	395		3044		177
		AOU	10440	183	21	27	1647		8146		416
		SEP	4127	204	6	455	1248		2164		30
		OCT	5371	225	36	20	1845		2573		272
		NOV	5951	179	30	68	1702		3051		886
		DEC	2464	149	32	25	892		1235		131
		X	5118	194	22	357	1132		3034		379
961	MONNAIES NON EN CIRCUL. SF D'OR 1000 EUR	JAN	20	5			14	1			
		FEB	65	3			60	2			
		MAR	17	6			10				
		AVR	32	1	1		24		7		
		MAI	25	1			12			12	
		JUN	37	15			17		4	1	
		JUL	14			3	10		1		
		AOU	6	2			1		3		
		SEP	9	2			7				
		OCT	5061	5041		1	17		2	1	
		NOV	5131	5103	21		1		5		
		DEC	760	190		566	14		2		
		X	931	864	2	48					

¹⁾ A l'exclusion du commerce des Pays-Bas avec l'Union Economique Belgo-Luxembourgeoise.
X O

¹⁾ Excluding the trade of the Netherlands with the Belgium Luxembourg Economic Union.
X O

TAB. 8
import
EXTRA (EUR-9)

TRADE OF THE EC
by products

CST	Produits - Products	1973	EUR-9	Deutschland	France	Italia	Nederland	Belg.-Lux.	United Kingdom	Ireland	Danmark
931	RETURNED GOODS, SPEC. TRANSACTIONS	JAN	9526				137	20	6143	3217	
		FEB	8932				137	23	5639	2733	
		MAR	9762				136	20	6755	2851	
		AVR	8801				136		5290	3375	
		MAI	7892				137	4	6535	771	
		JUN	8342				137	52	5750	2397	
		JUL	9982				137	144	7133	2568	
		AOU	8423				135	20	5851	2417	
		SEP	13119				140	58	5685	2596	
		OCT	13664				144	6	10607	2907	
		NOV	16383				144	55	12646	3538	
		DEC	11199				127	23	8835	2341	
		X	10469						7623	2676	
941	ZOO ANIMALS, BIRDS, CATS, & THE LIKE	JAN	4852	203	2583	1824	100	63	61	1	17
		FEB	1485	119	540	587	85	70	81		13
		MAR	1040	192	238	223	120	107	135		24
		AVR	1027	228	218	130	147	130	150		24
		MAI	1129	296	202	114	151	125	205		26
		JUN	888	265	117	125	114	115	126		23
		JUL	799	215	82	38	183	115	136		29
		AOU	1020	261	116	262	114	123	123		21
		SEP	806	224	118	121	113	56	107		27
		OCT	783	306	125	80	103	52	53		23
		NOV	1271	279	379	129	182	128	145		1
		DEC	3976	180	1059	2210	72	55	63		33
		X	1565	231	481	487	124	102	116		1
951	FIREARMS OF WARE & AMMUNITION	JAN	1972	281	8	145	237		643		634
		FEB	2655	259	17	418	1015		653		333
		MAR	2567	489	3	100	111		1251		613
		AVR	1539	254	7	196	406		497		179
		MAI	3908	325	12	347	222		1409		1593
		JUN	3870	234	6	58	164		1101		789
		JUL	2403	268	9	227	55		556		848
		AOU	2728	180	8	217	175		2000		148
		SEP	2929	161	10	151	246		1453		905
		OCT	3547	209	17	153	1532		1163		465
		NOV	2882	208	12	327	260		1232		843
		DEC	2731	152	10	105	82		915		1464
		X	2815	252	10	207	500		1111		735
961	COIN, EX. GOLD, N. BEING LEG. TEND.	JAN	932	51	1	43	53	4	780		
		FEB	606	19	11	245	40	2	288		
		MAR	1074	17	21		54		680		
		AVR	730	59	158		10	3	420		
		MAI	1375	17	122	231	21		684		
		JUN	450	21	122		40	8	256		
		JUL	449	8	23		159	1	258		
		AOU	232	14	3		3	3	113		
		SEP	597	84	226	96	58	1	132		
		OCT	1267	46	774	52	24	4	370		
		NOV	976	18	169		51	4	734		
		DEC	1050	19	141	56	15	6	1006		
		X	812	29			47	3	535		

export
INTRA (EUR-9)

CST	Produits - Products	1973	EUR-9 ¹⁾	Deutschland	France	Italia	Nederland ²⁾	Belg.-Lux.	United Kingdom	Irland	Danmark
001	ANIMAUX VIVANTS	1000 EUR	JAN 66712	21517	23680	435	10400	12092	4760	12485	1343
		FEB 75718	15402	19964	920	8051	10685	3924	11380	5392	7414
		MAR 81313	14619	21754	19	8537	10537	5299	16790	3758	3189
		AVR 81112	17542	26098	174	7497	5548	5511	11143	3165	2137
		MAI 88273	16600	26689	183	8861	5918	8752	14006	2459	2590
		JUN 67382	12810	16731	468	6962	5083	6711	15777	2090	2045
		JUL 63568	12146	15409	88	7241	9204	4519	12824	2137	2590
		AOU 76515	14966	20995	247	8447	10072	5645	13593	2459	2090
		SEP 80990	17195	23951	427	7977	11065	4568	12944	2045	1526
		OCT 93268	17238	25685	605	9812	13769	8537	15532	2090	2045
		NOV 94666	13748	27068	1137	10980	13451	5589	16648	1526	2691
		DEC 74084	11811	16172	410	5826	13503	10573	10263	1526	2691
X 80300	15466	22030	418	8716	11078	6602	13299	1526	2691		
TONNES	JAN 60346	16872	15408	361	12355	13457	1852	1852	1852	1852	
	FEB 53095	12144	13009	385	8721	11422	1414	1414	1414	1414	
	MAR 50306	10566	14660	6	9353	10859	4852	4852	4852	4852	
	AVR 52008	12499	17839	183	7650	9557	4192	4192	4192	4192	
	MAI 53495	12308	18163	56	9138	8029	3959	3959	3959	3959	
	JUN 47919	9278	11997	476	7580	6038	17198	17198	17198	17198	
	JUL 57883	8411	11569	60	8617	6038	2991	2991	2991	2991	
	AOU 68220	11002	15680	242	9286	9796	3032	3032	3032	3032	
	SEP 70606	13892	18692	159	8491	10692	3053	3053	3053	3053	
	SEP 85195	13949	21449	378	11013	13462	2207	2207	2207	2207	
	OCT 80990	12299	12299	409	12264	10897	2360	2360	2360	2360	
	NOV 64377	11038	13606	431	10501	13233	13698	13698	13698	13698	
DEC 61835	11936	16096	262	9575	11142	9279	9279	9279	9279		
011	VIANDE FRAICHE, REFRIG., CONGEL.	1000 EUR	JAN 146542	96555	16939	291	61014	22078	5497	14361	12707
		FEB 129442	88155	15867	178	50176	18822	8613	10837	16134	16134
		MAR 150660	9957	18978	64	54434	23343	5939	12257	21634	21634
		AVR 14946	7987	17433	45	54642	23308	11266	20066	20066	20066
		MAI 169231	11122	20292	628	62814	25366	10977	13970	23970	23970
		JUN 160284	11246	21226	226	56284	24328	8897	16008	22069	22069
		JUL 156648	11096	20111	199	56715	20736	10777	17105	19909	19909
		AOU 177540	13024	19611	348	69118	25519	12519	15452	20617	20617
		SEP 175086	14612	20105	334	62220	25000	12862	17535	21594	21594
		OCT 158446	18701	21724	777	72393	28275	14465	18066	24041	24041
		NOV 196145	15231	21605	378	73817	27210	10877	18431	28596	28596
		DEC 180736	11914	19644	274	61567	24981	9455	16335	23370	23370
X 165853	11914	19644	274	61567	24981	10908	15512	21053	21053		
TONNES	JAN 111777	6304	12189	385	51993	19258	11738	9910	9910	9910	
	FEB 97434	5396	11803	250	47210	18971	12074	12074	12074	12074	
	MAR 109969	6184	13055	84	45093	18971	10339	12563	12563	12563	
	AVR 104244	5180	12889	87	42792	15885	9080	14330	14330	14330	
	MAI 119832	6821	14738	110	48835	15896	10556	18876	18876	18876	
	JUN 114299	6800	13600	139	43111	18659	12635	18635	18635	18635	
	JUL 114387	6733	15586	251	44284	16721	14602	16481	16481	16481	
	AOU 125743	8178	14764	256	51680	17655	16472	16738	16738	16738	
	SEP 120926	9268	15504	360	42388	22358	15207	15841	15841	15841	
	SEP 142573	13924	19611	348	69118	25519	12519	15452	20617	20617	
	OCT 146347	11198	16505	987	55130	21183	16304	25631	25631	25631	
	NOV 129120	8545	15296	502	49428	24478	12836	18036	18036	18036	
DEC 119940	7860	14679	302	47501	19755	12951	16892	16892	16892		
012	VIANDES ETC. SECHES, SALES, FUMES	1000 EUR	JAN 29728	249	127	692	1866	1101	48	1697	23948
		FEB 26718	240	146	429	1089	1002	26	2314	21472	
		MAR 26661	309	103	530	1197	1145	31	1962	21387	
		AVR 25235	649	143	605	1190	1146	31	1962	21387	
		MAI 24477	262	96	283	2084	1140	48	2794	27710	
		JUN 27367	225	79	597	1642	1257	58	21340	21340	
		JUL 26241	291	82	313	1933	1204	32	1552	20834	
		AOU 31386	101	110	915	1195	1100	27	1703	21799	
		SEP 28252	236	120	634	1537	1640	27	1710	22348	
		OCT 31858	285	142	613	1721	1404	82	1540	25671	
		NOV 30394	253	64	595	1332	1615	106	1872	24557	
		DEC 29101	266	98	597	1530	1323	57	1946	23284	
X 29101	266	98	597	1530	1323	57	1946	23284			
TONNES	JAN 27386	116	42	176	1529	617	36	1690	23180		
	FEB 27801	119	32	172	1710	514	27	1902	21710		
	MAR 25306	118	32	155	873	779	29	1853	19767		
	AVR 22695	110	22	132	779	687	41	3979	16946		
	MAI 27867	124	36	184	1436	542	42	1886	21719		
	JUN 22233	616	174	174	1039	582	42	1886	18760		
	JUL 22085	84	21	82	1315	520	22	1620	18420		
	AOU 27664	68	44	253	1033	515	31	1645	24074		
	SEP 23079	60	30	159	813	760	29	1611	19618		
	SEP 23689	76	10	108	602	572	49	1986	19812		
	OCT 23733	70	15	156	775	663	81	1721	20252		
	NOV 21664	51	30	283	594	740	60	1353	18571		
DEC 24075	88	13	161	985	625	43	2127	20012			
013	PREP. ET CONSERVES DE VIANDE	1000 EUR	JAN 23442	838	1957	478	9942	4933	203	832	4259
		FEB 18699	816	1758	551	6875	5117	108	875	2595	
		MAR 24772	937	1823	341	8585	5712	173	1013	6293	
		AVR 23691	973	1734	341	7073	6255	230	1703	4529	
		MAI 30490	1177	1882	379	11395	6277	230	1067	8083	
		JUN 29503	1169	1809	722	10806	6401	219	1080	7297	
		JUL 25837	1064	1607	468	10412	5886	196	982	5426	
		AOU 25837	1064	1607	468	10412	5886	196	982	5426	
		SEP 26265	1356	2137	667	9475	6634	233	1272	4491	
		OCT 32626	1472	2774	726	11366	7505	406	1052	7325	
		NOV 30942	1208	2460	703	12226	6677	1358	6037	6037	
		DEC 39516	1526	2362	835	8652	6345	245	6841	6841	
X 27109	1153	2018	568	9864	6345	228	1045	5889			
TONNES	JAN 20199	672	2485	465	7510	3091	231	625	5121		
	FEB 19250	596	1655	456	5235	3250	120	669	3038		
	MAR 19859	675	1774	287	6004	3628	188	730	6574		
	AVR 17205	711	1429	377	5131	3890	257	767	4369		
	MAI 23294	890	1966	377	7075	3630	286	705	8467		
	JUN 22570	841	2156	768	7046	3690	216	758	7094		
	JUL 18902	676	1800	518	6663	3326	208	553	5158		
	AOU 22207	802	1751	464	6668	3106	239	613	8564		
	SEP 25837	1064	1607	468	5634	3783	198	883	4381		
	SEP 23689	76	10	108	602	572	49	1986	19812		
	OCT 23733	70	15	156	775	663	81	1721	20252		
	NOV 21664	51	30	283	594	740	60	1353	18571		
DEC 24075	88	13	161	985	625	43	2127	20012			
022	LAIT ET CREME DE LAIT	1000 EUR	JAN 35555	14903	11383	17	4978	2964	390	820	100
		FEB 36391	12728	9832	45	4345	2332	2444	2005	2660	
		MAR 42648	12319	10349	29	3773	2215	6487	3032	4444	
		AVR 43784	11955	11241	4275	2684	6255	234	5216	5216	
		MAI 49714	18073	10077	4	6162	3044	6917	2257	3180	
		JUN 43492	14385	14731	13	4080	2374	3947	2189	1773	
		JUL 48540	18311	15789	14	4417	3341	2462	1481	2405	
		AOU 48607	13984	20053	5328	4681	3378	2002	1912	1047	
		SEP 39941	14329	13182	4231	3378	3000	3000	1520	301	

TAB. 8

export
EXTRA (EUR-9)

CST	Produits - Products	1973	EUR-9	Deutschland	France	Italia	Nederland	Belg.-Lux.	United Kingdom	Ireland	Denmark	
001	LIVE ANIMALS	1000 EUR	JAN	8140	1262	957	153	1816	26	2526	596	404
			FEB	6216	1174	934	125	1013	64	1475	824	607
			MAR	5017	930	1218	40	1221	84	328	401	795
			APR	7152	1694	1001	127	1286	36	1359	604	1045
			MAY	7603	2825	1647	26	964	71	1083	58	929
			JUN	5223	1808	995	85	954	52	1555	65	209
			JUL	5019	983	700	87	852	219	1628	251	299
			AUG	7272	1680	849	83	585	37	2530	392	1116
			SEP	7957	1672	872	219	1374	214	1639	388	1192
			OCT	13049	2001	3001	67	3040	217	3155	920	648
			NOV	20171	1184	2439	255	1717	118	12658	517	1283
			DEC	12957	1923	3281	473	1866	163	4422	492	334
	X	8815	1652	1458	145	1356	108	2897	459	738		
	TONS	JAN	2583	809	342	74	1017	8	333			
		FEB	1930	655	385	29	367	17	483			
		MAR	1646	352	357	4	407	1	483			
		APR	2194	702	388	21	540	18	537			
		MAY	2662	1494	342	6	278	12	530			
		JUN	1403	815	291	19	142	10	126			
		JUL	1110	404	213	16	267	18	167			
		AUG	2389	900	290	15	223	2	268			
		SEP	2978	1208	232	45	592	36	310			
		OCT	4149	899	461	15	1468	62	827			
		NOV	3302	608	409	11	324	29	586			
DEC		3866	999	921	196	964	33	468				
X	2518	823	386	46	587	20	212					
011	MEAT, FRESH, CHILLED OR FROZEN	1000 EUR	JAN	16469	462	2263	64	4197	554	691	2228	6010
			FEB	17106	299	2396	50	2299	395	570	1831	9266
			MAR	14407	543	2756	48	1221	314	700	2817	6008
			APR	17036	2122	4259	44	1389	212	1623	1871	5516
			MAY	14271	825	326	20	1682	525	1581	1988	5175
			JUN	14776	1144	3411	17	1919	768	1366	565	5566
			JUL	16454	1285	2677	45	2416	800	1770	6168	
			AUG	19459	1940	4850	21	2169	1027	1488	3373	4580
			SEP	21394	1409	3226	18	263	939	1352	5052	6228
			OCT	23186	1962	2630	144	3024	681	1939	4737	6269
			NOV	20520	1832	2650	112	3642	530	989	3532	7233
			DEC	23444	2695	3278	234	2331	846	1059	2883	10124
	X	16210	1381	3251	78	2409	638	1222	2721	6512		
	TONS	JAN	17174	839	2861	53	5754	831	1580	5256		
		FEB	16748	556	2475	58	3309	633	1286	8440		
		MAR	13286	949	2793	58	1144	526	2144	5588		
		APR	17773	3629	4557	46	1495	399	1464	6184		
		MAY	13169	1408	2168	16	1722	1022	1583	5249		
		JUN	14008	1819	3217	19	2064	1106	497	5287		
		JUL	14884	1409	2194	21	2154	944	1474	5467		
		AUG	17343	2675	4727	23	1828	1349	2642	4099		
		SEP	18366	1833	3565	83	2404	1167	3670	5644		
		OCT	19240	2727	3920	93	2606	926	3685	5484		
		NOV	17841	2398	3245	70	3455	646	3041	6016		
DEC		20094	3498	2824	201	1860	1090	2335	8286			
X	16660	2022	3153	63	2479	895	2118	5932				
012	MEAT ETC. DRIED, SALTED OR SMOK.	1000 EUR	JAN	1626	17	154	305	90	20	77	38	963
			FEB	1711	60	234	328	95	70	37	849	
			MAR	1687	34	243	267	86	18	35	970	
			APR	1742	57	239	273	57	31	50	1002	
			MAY	1725	30	233	323	63	69	84	1072	
			JUN	2074	31	264	451	91	22	48	1129	
			JUL	1886	14	207	418	88	22	38	1004	
			AUG	1901	11	272	377	66	19	72	1004	
			SEP	1708	10	183	380	66	19	76	1060	
			OCT	2574	128	208	396	68	23	84	1404	
			NOV	2307	11	270	415	129	30	87	141	
			DEC	2114	33	164	516	78	32	114	44	
	X	1966	33	220	371	81	33	71	42			
	TONS	JAN	1463	5	149	79	181	15	154	879		
		FEB	1501	17	204	91	176	15	80	831		
		MAR	1396	9	187	71	138	14	80	831		
		APR	1388	2	196	72	80	27	153	102		
		MAY	1332	9	183	84	82	23	107	844		
		JUN	1557	8	201	115	145	17	88	934		
		JUL	1396	10	178	108	14	105	29	808		
		AUG	1364	2	195	92	103	8	128	37		
		SEP	1545	21	159	96	95	13	124	36		
		OCT	1831	80	167	102	264	19	162	1000		
		NOV	1725	5	196	106	190	12	138	1127		
DEC		1501	5	198	134	112	21	161	163			
X	1502	14	176	96	129	20	122	58				
013	PREPARED OR PRESERVED MEAT	1000 EUR	JAN	29583	181	1288	946	13934	409	556	4	12263
			FEB	25942	272	1170	1206	9237	664	318	79	12996
			MAR	29133	207	1707	1026	10701	820	367	56	14249
			APR	27048	373	1884	943	8156	1139	571	110	14825
			MAY	31271	230	1804	1330	8156	1536	453	188	22827
			JUN	30111	291	1819	2151	10880	1127	464	244	13135
			JUL	25284	1077	1654	1328	8706	669	453	81	11316
			AUG	20929	462	1378	817	6320	669	453	81	11316
			SEP	36030	662	1858	2495	12649	1674	239	124	16551
			OCT	38252	644	3216	1453	12844	1115	336	268	18374
			NOV	33902	624	2036	2250	9835	1122	582	269	16784
			DEC	30976	504	2114	1623	6626	1456	489	367	17877
	X	29868	431	1802	1464	10134	1009	477	145	14406		
	TONS	JAN	21925	137	1148	416	8951	435	451	1	10387	
		FEB	17986	243	1140	601	6035	541	257	1	9092	
		MAR	20326	140	1801	452	7666	605	57	41	9561	
		APR	17756	307	1199	496	5077	753	405	84	9435	
		MAY	21821	163	1671	438	9605	960	321	32	8631	
		JUN	19687	738	1791	708	6486	688	421	170	9116	
		JUL	18594	1226	1544	643	6657	643	376	56	7649	
		AUG	15504	311	1378	333	4494	414	388	76	8110	
		SEP	22699	397	1770	886	6885	787	217	43	11714	
		OCT	25197	462	3450	659	1246	675	317	108	12279	
		NOV	21770	564	1501	830	5942	725	1062	181	10861	
DEC		19863	368	1556	625	4374	920	337	171	11512		
X	20252	380	1662	591	6602	663	410	83	9862			
022	MILK AND CREAM	1000 EUR	JAN	39352	2084	6569	9	21151	2005	3248	2405	1881
			FEB	40194	2726	8694	12	16765	2364	1889	4117	4027
			MAR	35817	1903	10781	9	14512	2651	1793	576	3552
			APR	29277	2102	7073	5	12107	1597	1762	818	3623
			MAY	42004	2080	8456	10	18057	5762	1046	1736	4857
			JUN	49199	1615	13467	14	19961	3549	2091	4881	3621
			JUL	39877	1285	8625	18	17424	2573	1537	3753	4672
			AUG	40298	6018	9187	25	12414	3155	1547	3926	3442
			SEP	43544	2248	5817	22	19575	4455	1755	7019	2653
			OCT	38712	1774	7170	4	16585	1696	1423	6844	3212
			NOV	45063	2023	11071	43	15968	5210	945	6315	3488
			DEC	44527	1987	9286	19	16319	3682	1635	4408	3636
	X	40826	2320	9286	19	16319	3682	1635	3931	3636		
	TONS	JAN	90875	5841	19939	11	46392	4315	6397	4883	2994	
		FEB	92602	7090	27827	12	37675	4839	3286	4811	9134	
		MAR	80524	5617	28129	27	30577	5032	3542	845	6356	
		APR	66789	6077	20370	13	25440	2978	3677	1350	6882	
		MAY	95096	6646	21878	27	40982	11893	2228	2789	8652	
		JUN	107842	5258	33857	26	44174	6455	3483	7905	6482	
		JUL	91337	3909	22376	17	39434	5006	3352	8405	8835	
		AUG	83902	9662	21164	67	26984	7551	3360	8875	6239	
		SEP	93714	5095								

export
INTRA (EUR-9)

CST	Produits - Products	1973	EUR-9 ¹⁾	Deutschland	France	Italia	Nederland ¹⁾	Belg.-Lux.	United Kingdom	Ireland	Danmark	
023	BEURRE	1000 EUR	JAN	22634	1555	2389	11526	872	111	571	5210	
			FEB	25299	2170	2716	11590	851	110	3017	5974	
			MAR	35294	2672	2726	18335	55E	1	2993	7609	
			AVR	23752	3199	2761	8582	1417	16	2594	5183	
			MAI	40662	5789	4327	19317	1227	28	3783	6195	
			JUN	34405	6559	5484	11460	1140	548	2784	5077	
			JUL	27868	4503	6033	8981	1357	471	1319	5204	
			AOU	27640	3706	4232	946E	126E	155	1984	6831	
			SEP	31563	5006	4526	9256	1622	584	3530	6639	
			OCT	33594	4056	4682	11765	145E	1010	1102	7277	
			NOV	37525	5379	4465	15995	1598	496	3092	6590	
			DEC	33436	5496	3390	1423E	1776	83	2585	5868	
	X	31184	4169	3961	1251E	1315	352	2730	6138			
	TONNES	JAN	17824	978	1753	748E	59E	147	1006	5456		
		FEB	26006	4086	2082	9221	91C	13	3486	6208		
		MAR	38416	5629	2172	1772E	1C11	1	3546	8328		
		AVR	28621	6135	2312	9808	1652	21	3001	5653		
		MAI	42637	5842	4303	20345	129E	34	4306	6509		
		JUN	31783	7238	4480	7460	1863	1238	4354	5150		
		JUL	28543	4485	7864	6581	1911	556	1723	5384		
		AOU	28973	5355	5691	6723	1713	158	2360	6856		
		SEP	34996	5497	8060	6284	2327	1282	4597	6545		
		OCT	35443	5556	7178	8151	2035	1282	4099	7138		
		NOV	38399	8784	4954	1182E	2145	35E	3827	6460		
DEC		32000	7177	2283	9262	2145	35E	3144	5744			
X	31970	5608	4474	10131	1767	443	3286	6321				
024	FROMAGE ET CAILLEBOTTE	1000 EUR	JAN	42111	7732	14062	1645	14676	612	212	85	2314
			FEB	43314	6355	14062	12109	584	173	4130	4600	
			MAR	46762	6811	15236	1088	13237	797	114	4398	5081
			AVR	45265	7007	15781	1106	13092	605	125	3258	4251
			MAI	46013	8102	13552	862	14038	762	171	3859	4627
			JUN	42299	6284	10946	12496	557	101	3425	4064	
			JUL	36151	6699	10417	980	12927	501	17C	894	3563
			AOU	43270	6481	15119	898	14388	441	276	1515	4152
			SEP	43673	7129	15810	1155	12264	66C	268	1460	4987
			OCT	48928	9354	18944	1216	17477	952	326	2360	4900
			NOV	50030	7741	17341	1073	15367	635	263	2849	4817
			DEC	49253	7233	17310	1740	14097	853	527	3477	4016
	X	45319	7279	15165	1161	13802	664	227	2740	4281		
	TONNES	JAN	32878	5731	9246	753	13300	574	232	851	2192	
		FEB	34123	4976	9104	548	10646	731	240	4451	3627	
		MAR	37120	5249	9816	614	11477	531	140	5188	3904	
		AVR	36395	5955	10607	551	11369	602	158	3300	3300	
		MAI	37491	6521	9402	471	12227	87C	163	4207	3630	
		JUN	33912	5389	9638	611	1048E	567	219	3912	3090	
		JUL	29160	5780	7301	546	11101	511	186	1086	2654	
		AOU	33788	5787	9582	551	12249	442	344	1811	3023	
		SEP	32913	5762	10193	604	10105	635	275	1677	3662	
		OCT	42029	7494	12060	664	13865	894	373	3134	3545	
		NOV	36935	6050	10869	552	12075	575	322	3062	3430	
DEC		35498	5977	10549	608	11005	891	322	2812	3747		
X	35201	5800	9889	608	1165E	647	267	3085	3247			
025	OEUF D'OISEAUX	1000 EUR	JAN	11421	173	310	581C	4655	152	250		
			FEB	10752	125	422	27	5083	436C	185	56	
			MAR	14960	224	1201	13	6852	5685	240	3	72
			AVR	16199	174	1714	24	6937	6564	266	7	513
			MAI	17005	268	2222	25	7973	5648	295	9	623
			JUN	14049	346	1439	235	6315	5933	278	28	323
			JUL	13538	312	1385	48	6597	4646	252	19	239
			AOU	16305	556	2403	20	6588	6035	319	29	351
			SEP	15333	499	1252	97	6646	5743	350	30	316
			OCT	20512	920	1751	31	9638	6464	55C	30	136
			NOV	21274	427	1725	51	9597	8229	763	5	77
			DEC	20789	497	1333	102	7528	1056E	294	12	39
	X	16014	377	1431	5E	7197	6245	345	12	350		
	TONNES	JAN	18276	276	511	7	8453	8438	7C	522		
		FEB	17819	214	772	5	7736	8061	127	566		
		MAR	20959	351	1752	5	8754	868C	151	3	1120	
		AVR	20779	351	2501	5	8154	8526	161	639		
		MAI	21124	424	3037	5	9156	7632	129	7	733	
		JUN	18582	481	1767	307	7945	7435	183	13	452	
		JUL	17855	504	1401	36	8166	720C	178	12	337	
		AOU	20137	648	3046	4	7648	6533	333	18	437	
		SEP	17477	619	1356	90	7023	755E	456	12	324	
		OCT	21218	1004	1828	51	5401	8411	445	2	106	
		NOV	20626	540	1719	51	5078	8526	658	7	63	
DEC		21015	538	1760	52	766E	1146E	162	10	67		
X	16014	489	1754	52	8227	8358	281	7	479			
031	POISSONS FRAIS OU CONS. SIMPLE	1000 EUR	JAN	29991	2504	2036	523	10467	16C4	2467	2471	7919
			FEB	26911	2210	2230	753	7881	1132	2485	2274	7506
			MAR	27422	2801	3011	583	8239	1141	2842	1635	7170
			AVR	27459	3457	4550	646	7689	1555	177C	889	6903
			MAI	28418	3601	2756	558	8745	1465	2673	867	7757
			JUN	27546	3216	1740	358	8040	1463	2384	1177	7848
			JUL	26232	1527	2199	990	6815	115E	1564	1475	10106
			AOU	26348	1913	2264	1046	7731	965	2673	892	8864
			SEP	29334	2241	2150	1373	8150	116C	2848	885	10342
			OCT	38333	2247	2846	10797	10797	1392	3843	1888	13912
			NOV	33402	2214	3783	1723	9310	1517	3555	1723	9573
			DEC	33818	2119	4876	1481	8651	2249	3754	1569	8719
	X	29618	2536	2894	997	8575	1433	2772	1492	8918		
	TONNES	JAN	55892	3437	3154	878	20482	2397	12512	12632		
		FEB	46315	2927	4201	1042	14925	1553	8047	13581		
		MAR	40695	3374	5053	726	13553	1594	4315	1280		
		AVR	34346	3941	7702	1077	135E	1664	1724	887		
		MAI	31743	4667	4855	1099	7706	1390	1303	10723		
		JUN	29985	3746	2764	280C	6545	1543	919	11264		
		JUL	32852	1938	3310	2087	701C	131E	891	16290		
		AOU	30766	2380	3519	2518	10165	1085E	572	14358		
		SEP	39451	2644	4413	2791	12360	1394	1164	14686		
		OCT	50082	3472	5266	2475	16134	2014	3175	17566		
		NOV	43762	3744	5733	4497	15377	1763	3245	9941		
DEC		40544	3268	7287	2543	11560	2313	5049	8083			
X	40018	3249	4772	2044	12115	1672	3643	12522				
032	PREP., CONS. DE POISSONS, CRUST.	1000 EUR	JAN	3974	1234	488	295	538	261	213	3	938
			FEB	4006	1395	612	267	539	222	217	9	945
			MAR	4898	1874	574	27C	441	33C	358	9	1042
			AVR	4417	1538	537	237	457	276	175	22	1175
			MAI	4880	1809	542	283	850	462	465	8	987
			JUN	4729	2188	350	344	1274	545	181	1057	
			JUL	3951	1542	351	130	192	265	265	9	1193
			AOU	4288	1576	219	170	359	248	239	1470	
			SEP	4288	1576	219	170	359	248	239	1470	
			OCT	6948	2600	508	320	705	514	366	24	1408
			NOV	6153	2143	597	355	944	487	259	8	1360
			DEC	6464	2500	652	342	975	647	261	10	1073
	X	4966	1868	468	270	524	351	275	11	1195		
	TONNES	JAN	3274	981	343	262	480	184	168	3	854	
		FEB	3281	1153	250	227	633	257	303	16	843	
		MAR	4238	1475	461	271	633	297	362	9	919	
		AVR	3549	1185	389	207	503	21				

TAB. 8

TRADE OF THE EC
by productsexport
EXTRA (EUR-9)

CST	Produits - Products	1973	EUR-9	Deutschland	France	Italia	Nederland	Belg.-Lux.	United Kingdom	Ireland	Danmark	
723	BUTTER	1000 EUR	JAN	5948	1449	1020		1652	1505	141	9	162
		FEB	5549	1471	1024	1	1707	1124	129	124	124	154
		MAR	5276	91	1982		1442		900	179	190	492
		AVR	7969	308	4130		1238		1778	65	115	335
		MAI	19476	183	10513		1928		5977	294	50	531
		JUN	24210	2267	10110		4240		4419	112	50	2867
		JUL	32595	5935	11431		4516		6583	125	698	3309
		AOU	20851	5396	5101	1	1305		4152	241	4332	323
		SEP	24196	6343	6343		2718		6328	5181	326	648
		OCT	31886	8940	5894		4958		11215	58	936	936
		NOV	17964	1049	3098		2993	1	8356	333	1398	734
		DEC	18100	1999	2917		3345		7107	2172	96	460
	X	17803	2883	4934		2635		4980	750	626	994	
	TONS	JAN	6894	1815	995		1962		1823	142	7	150
	FEB	6206	160	581		1551		1674	111	143	1377	
	MAR	7363	769	2566		1906		1683	196	247	606	
	AVR	15712	443	9560		1743		3058	65	144	308	
	MAI	44877	248	27642		3714		13351	327	53	542	
	JUN	59260	6579	26945		9871		9871	122	108	7818	
	JUL	71971	13505	30716		10563		6489	143	1065	9490	
	AOU	34766	10188	11810		1948		5048	317	5087	347	
	SEP	34042	11608	4656		4011		7017	5547	349	854	
	OCT	30280	5423	8314		6364		8893	62	95	1129	
	NOV	20682	1956	4466		2617		8358	428	1879	977	
DEC	15709	1563	3570		4511		5377	253	179	859		
X	25527	4522	11018		4138		6223	835	775	2016		
024	CHEESE AND CURD	1000 EUR	JAN	13923	890	3965	2423	4242	185	304		1914
		FEB	13285	872	3671	2192	3016	104	220		299	
		MAR	13757	804	4193	1713	2984		60	257	218	3738
		AVR	13263	832	3935	2752	2292		193	215	7	3037
		MAI	14149	580	4374	1307	2971		291	255	33	4338
		JUN	15709	1512	5428	1543	3188		297	255	47	4338
		JUL	15796	1120	3901	2284	2927		384	289	205	4686
		AOU	14466	1258	4547	1175	1999		241	216	131	4899
		SEP	15406	1187	4448	2165	2688		233	249	160	4272
		OCT	19160	1512	5428	1896	3009		307	274	170	5581
		NOV	21390	1909	6791	2522	3444		384	344	337	5325
		DEC	18211	1692	6019	2691	2940		433	304	140	3992
	X	15710	1126	4594	2257	2971		253	280	145	4084	
	TONS	JAN	11953	766	2969	1102	4616		213	286		2008
	FEB	11326	703	2842	1105	3225		155	211	284	2802	
	MAR	11475	741	2908	937	3193		26	247	8	3404	
	AVR	10863	749	2824	1049	2402		36	245	8	2881	
	MAI	12245	499	3120	754	3032		440	206	38	4156	
	JUN	13622	2980	2980	1412	3059		361	299	543	4127	
	JUL	14380	842	3293	1323	3114		466	311	289	4494	
	AOU	13667	1190	4437	1410	2284		361	312	146	4438	
	SEP	13368	1094	3486	1155	3017		263	299	171	3884	
	OCT	15682	1349	3955	1576	3065		365	330	81	4957	
	NOV	17693	1689	5013	1579	3673		327	361	364	4687	
DEC	14837	1563	4644	1365	3127		374	317	156	3573		
X	13426	1023	3504	1208	3151		312	270	175	3783		
025	BIRDS* EGGS	1000 EUR	JAN	2162	360	101	19	777	49	342		514
		FEB	2211	381	166	53	1104		83	75		369
		MAR	1656	165	250	44	505		48	171		473
		AVR	1516	207	141	31	366		246	167		358
		MAI	1616	209	190	36	582		130	139		330
		JUN	1660	202	246	52	295		249	132		414
		JUL	1797	493	149	7	465		108	108		382
		AOU	1827	477	205	66	478		225	47		329
		SEP	2561	609	153	128	351		29	29		465
		OCT	2983	772	173	173	967		42	42		463
		NOV	2937	796	240	127	925		209	106		534
		DEC	3656	966	209	86	1193		663	56		483
	X	2217	470	183	69	707		244	120		424	
	TONS	JAN	3426	620	148	15	686		110	730		1117
	FEB	2627	605	350	31	701		122	68		730	
	MAR	2146	193	426	58	455		105	68		891	
	AVR	1175	112	190	26	381		35	105		633	
	MAI	1971	160	222	38	615		192	86		658	
	JUN	2248	230	313	48	367		500	67		722	
	JUL	2688	725	188	8	562		362	155		688	
	AOU	2462	560	284	58	588		346	4		542	
	SEP	3069	692	179	84	952		510	9		644	
	OCT	3338	937	132	211	540		507	44		568	
	NOV	2519	693	235	124	772		72	54		412	
DEC	3221	764	199	99	996		71	64		412		
X	2619	524	240	64	668		331	122		670		
031	FISH, FRESH & SIMPLY PRESERVED	1000 EUR	JAN	16237	1225	2320	1116	2322	224	3122	217	5681
		FEB	18071	1134	3741	1044	2014	299	3124	406	628	
		MAR	18146	1626	4316	584	1424	342	2559	222	6673	
		AVR	16344	875	3203	1088	1214	544	2825	141	6454	
		MAI	15236	701	2329	664	1843	717	2442	74	6466	
		JUN	15610	1128	2286	1058	1688	645	3083	146	6466	
		JUL	12910	1099	1195	783	911	604	2605	119	5594	
		AOU	13386	1043	1599	882	884	448	2777	209	5544	
		SEP	12336	1600	1295	562	1526	472	472	180	3968	
		OCT	19166	1766	1786	745	2235	361	4272	270	6468	
		NOV	18816	2719	1958	901	1545	359	4733	6017	4741	
		DEC	16641	1721	1854	1907	1291	120	4600	407	4741	
	X	16075	1384	2281	545	1608	428	3301	208	5920		
	TONS	JAN	17418	1795	1284	5118	2624	167	784		5646	
	FEB	20251	1878	3140	5403	2163	248	248	1283		6136	
	MAR	17108	2487	3534	2264	1393	227	227	522		6680	
	AVR	18847	1068	3711	6217	1130	318	318	330		6072	
	MAI	14963	848	3145	3098	1287	413	413	56		6117	
	JUN	14058	1371	2321	3776	1111	440	440	48		4991	
	JUL	10938	1227	1103	1829	806	663	663	141		2169	
	AOU	12712	1194	1415	3588	790	580	580	139		2795	
	SEP	10750	2066	1447	1311	1426	492	492	448		3560	
	OCT	14855	2138	1222	1557	1735	383	383	558		7262	
	NOV	15369	3649	1274	2595	2065	364	364	227		5194	
DEC	15476	2070	1096	6547	1483	100	100	603		5507		
X	15229	1816	2058	3607	1501	366	366	434		5447		
032	PREPAR. OR PRESERV. FISH, CRUST.	1000 EUR	JAN	3415	1027	414	39	341	12	479		1103
		FEB	3610	1060	438	39	145		12	503		1393
		MAR	4008	1334	481	20	124		9	584		1456
		AVR	4180	1131	349	65	62		15	1100	5	1453
		MAI	3685	1180	496	21	85		29	738		1160
		JUN	4192	1266	457	38	62		29	885		1455
		JUL	4797	1501	553	78	255		32	865		1513
		AOU	3535	1188	397	32	277		17	330		1175
		SEP	4022	1323	377	62	383		17	330		1426
		OCT	4903	1395	459	47	302		17	572		1810
		NOV	5131	1750	760	40	232		13	567		1725
		DEC	4764	1474	462	84	115		29	715	137	1748
	X	4187	1306	495	47	200		17	643	27	1451	
	TONS	JAN	3217	796	208	25</						

CST	Produits - Products	1973	EUR-9 ¹⁾	Deutschland	France	Italia	Nederland ¹⁾	Belg.-Lux.	United Kingdom	Ireland	Danmark		
041	FROMENT ET METEIL 1000 EUR	JAN	46195	127	39834		4241	1897	100				
		FEB	46975	185	38000		3965	1727	67				
		MAR	51806	238	38445		3625	1017	15	81	1537		
		AVR	58405	158	48847		5480	2084	66	68	2403		
		MAI	50606	151	37021		6271	4170	19	51	1719		
		JUN	53965	348	43262		4158	4693		102	2872		
		JUL	50810	379	46696		1317	1838		31	1471		
		AOU	55970	327	51775		1725	1618		3	586		
		SEP	60810	292	55146		844	1156		4	509		
		OCT	58378	10753	42249		1180	2457		53	630		
		NOV	38444	4709	30145	3	1618	1167		348	1356		
		DEC	40731	1347	35059		1147	2036		54	748		
		X	51088	1807	42245		3300	2358		413	127		
										95	2	1247	
			1000 TONNES	JAN	454	1	398		36	18	1		
				FEB	451	1	375		33	20	1		20
				MAR	505	2	388		61	28	1	1	24
				AVR	582	1	496		50	38	1	1	29
				MAI	520	1	400		50	38		1	29
				JUN	539	3	445		35	43			14
				JUL	494	2	488		12	15			2
				AOU	527	2	488		16	15			2
				SEP	528	23	480		8	11			5
				OCT	514	86	376		15	22	2		12
		NOV	331	38	261		14	10			7		
		DEC	347	11	299		10	10		3	7		
		X	483	14	405		28	22		1	12		
042	RIZ 1000 EUR	JAN	6474	903	31	4816	372	306	46				
		FEB	4799	52	22	2518	493	101	13				
		MAR	5195	1046	31	2690	611	758	15				
		AVR	3265	829	39	1629	266	421	80				
		MAI	3753	1139	56	1287	464	795	19		1		
		JUN	6019	1369	30	3598	309	24	26				
		JUL	3638	1226	39	1673	277	405	10		4		
		AOU	1898	427	35	580	280	522	14				
		SEP	4251	914	41	1517	634	1133	12				
		OCT	5632	1369	43	2469	543	1133	25				
		NOV	5944	1343	48	3346	343	833	29				
		OEC	7695	1263	170	4981	335	1025	16				
		X	4877	1025	48	2584	413	780	26				
			TCNNES	JAN	27409	2160	93	22898	1319	814	126		
				FEB	17139	1456	69	11343	1613	2605	52		
				MAR	18196	2187	102	11304	2547	1572	52		
				AVR	10924	1704	109	6830	183	324	34		2
				MAI	11357	2361	164	5308	1513	1960	50		
				JUN	21918	2425	100	15631	1016	2668	78	2	
				JUL	11773	2636	96	6804	719	1476	38	13	
				AOU	5337	1115	79	1917	715	1483	38		
				SEP	13673	1955	123	5861	1676	3596	63		
				OCT	18238	2762	77	10379	1373	3572	76		
				NOV	20273	2558	102	14675	847	2005	82		5
		DEC	25772	2233	300	20007	767	2077	46		1		
		X	16818	2129	125	11080	1242	2152	37		1		
043	ORGE 1000 EUR	JAN	14103	60	10469	946	210	1712			706		
		FEB	17436	476	12103	56	425	1228			2297		
		MAR	18459	158	13546	671	880	1228		311	2177		
		AVR	15151	398	11170	1515	352	42		701	573		
		MAI	16789	446	11699	1505	214	1087		1087	1087		
		JUN	16688	1446	12114	1505	821	113		348	348		
		JUL	27375	2395	22458	586	772	862		121	181		
		AOU	21839	1466	11924	505	1347	505		713	76		
		SEP	21023	488	15738	70	380	155		155	911		
		OCT	23776	1106	17357	10	362	362		362	721		
		NOV	23776	1425	18437	375	519	61		529	529		
		DEC	20256	875	14881	1431	700	1278		136	955		
		X	19727	895	14332	812	673	1745		362	504		
			TCNNES	JAN	144256	500	58756	8633	1802	24499			10066
				FEB	173339	5042	118920	5044	3615	16766			23547
				MAR	170063	1892	126506	5930	7736	4861		1	21779
				AVR	143714	3542	103164	13764	3042	4861		1352	9737
				MAI	173415	3915	119139	15315	7583	2815		14041	9505
				JUN	166863	15482	120451	13987	7155	2024			10607
				JUL	251782	25234	208865	13987	7155	2024		4301	3458
				AOU	257923	15880	176701	5784	6543	11725		1592	1640
				SEP	275466	4294	150371	62	3650	3650		1679	8252
				OCT	231774	10733	163925	1500	7771	4071		100	7035
				NOV	229906	12903	178100	3582	4856	2347		577	4731
		DEC	19767	7738	140388	13373	6268	13248		1259	8524		
		X	143108	8888	137079	7695	6168	20545		3514	9220		
044	MATS 1000 EUR	JAN	33842	1566	23021	45	7354	1771			8		
		FEB	33218	835	20822	78	10491	587			85		
		MAR	43818	765	23818	86	17377	1562		210			
		AVR	30449	244	23969	65	5794	329		8			
		MAI	38004	860	24986	36	6307	1502		8			
		JUN	40048	245	24355	30	9001	1502		8	9		
		JUL	34313	1407	18049	1	13167	1630		59			
		AOU	29842	944	16226	12	11227	1353		80			
		SEP	39742	878	19612	8	16239	2654		107			
		OCT	56742	1658	31944	1	15295	1517		170			
		NOV	48338	868	40887	5	5675	647		256			
		DEC	59406	1218	45657	53	11758	542		178			
		X	40747	1001	27186	35	10829	1585		108			
			TONNES	JAN	334636	21347	222494	399	70349	16886			1161
				FEB	338275	8286	203622	282	116358	9656			700
				MAR	413810	7672	233326	443	154842	15038		2400	
				AVR	320321	2433	254826	319	56127	2555		506	
				MAI	356220	7763	284653	317	66830	35672		573	
				JUN	409393	6944	297262	285	50234	13978		651	
				JUL	351087	12771	187978	1	134826	14768		731	
				AOU	288087	6796	159047	100	105460	13380		594	
				SEP	391951	8508	193025	66	160402	28823		1127	
				OCT	566453	15621	381159	36	149990	17708		1566	
				NOV	493068	8372	418565	6	57112	6637		2346	
		DEC	574680	11864	441134	441	115024	6698		1719			
		X	406553	10265	273258	226	106630	14981		1153			
045	AUTRES CEREALES 1000 EUR	JAN	5156	108	2563	421	1519	135			43		
		FEB	5654	95	2328	103	2603	84			376		
		MAR	4747	171	2342	140	1677	39			200		
		AVR	3053	199	1720	85	668	242			8		
		MAI	4512	334	2572	50	748	247			145		
		JUN	2516	237	1253	113	541	324			45		
		JUL	1668	135	844	36	520	125			3		
		AOU	3232	109	935	108	1802	161			162		
		SEP	4035	232	1598	108	1632	56			325		
		OCT	5828	356	2723	294	2031	42			420		
		NOV	4352	315	2240	101	877	114			2		
		DEC	4810	409	2271	242	1185	442			245		
		X	4130	225	1949	139	1317	171			236		
			TONNES	JAN	55084	1681	27841	432	17627	1277			18
				FEB	62863	801	24316	277	10683	830			60
				MAR	48422	2014	22057	129	18013	2553			730
				AVR	30528	2273	17883	86	6478	2301			1823
				MAI	49025	3551	30527	54	6299	2184			1085
				JUN	230								

TAB. 8

TRADE OF THE EC
by productsexport
EXTRA (EUR-9)

CST	Produits - Products	1973	EUR-9	Deutschland	Franco	Italia	Nederland	Belg.-Lux.	United Kingdom	Ireland	Danmark
041	WHEAT AND MESLIN	1000 EUR	JAN 20692	5787	12061	882	1277	683			2
		FEB 29933	5233	20711	387	795	3110			17	
		MAR 18882	6238	9100	138	697	2705				
		AVR 19969	11753	7827		150	235				
		MAI 11670	4675	6727		181	87				
		JUN 17473	3757	11966	1741			9			
		JUL 24909	1063	21074	944	1817				11	
		AOU 32827	10237	22407	183						
		SEP 48225	8175	38728	2	458	861			1	
		OCT 14025	3689	7076			2352		1	17	
		NOV 25633	7091	17531	511	38	62				
		DEC 38895	3687	24723	177		304			4	
	X 25253	5954	17528	447		448		1	4		
	1000 TONS	JAN 300	70	185	6	24	15				
		FEB 424	69	277	6	13	61				
		MAR 291	82	147	2	13	46				
		AVR 476	149	120		3	4				
		MAI 146	62	80		3	1				
		JUN 209	42	149	18						
		JUL 278	12	242	10	15					
		AOU 302	90	210	2						
		SEP 392	74	306		4	5				
		OCT 134	32	79			23				
		NOV 201	54	140	6		2				
X 258		63	180	4		13					
042	RICE	1000 EUR	JAN 2441	167	8	1682	508	37	10		29
		FEB 1876	99	8	1222	347	12			31	
		MAR 2005	99	36	1443	360	6			39	
		AVR 2514	241	38	1790	306	8			20	
		MAI 6399	100	11	5870	335	55			6	
		JUN 44012	741	13	3403	494	14			12	
		JUL 30666	380	3	2276	333	48			3	
		AOU 1985	104	6	1422	381	57			21	
		SEP 1672	300	10	743	565	27			59	
		OCT 1980	478	14	376	747	360			62	
		NOV 3667	159	386	1809	788	249			29	
		DEC 3936	726	6	2062	766	298			149	
	X 2963	263	45	2008	495	113					
	TONS	JAN 15517	784	19	12237	2178	106	29		163	
		FFV 9342	1021	19	6385	1407	150	48		312	
		MAR 9867	359	123	7537	1441	77	28		297	
		AVR 10360	741	136	9000	1117	262	21		299	
		MAI 28490	300	22	26677	1132	53			114	
		JUN 20470	138	33	18506	1633	78	33		50	
		JUL 13698	1233	4	11292	1002	114	28		28	
		AOU 7978	319	8	6292	1191	38			8	
		SEP 5309	790	17	2643	1745	55	4		57	
		OCT 5908	1374	25	1475	2046	82	28		88	
		NOV 12203	959	1119	7255	2119	56	56		190	
DEC 19017		1622	2	5766	1792	570	47		188		
X 12445	805	128	9502	1566	262	33		149			
043	BARLEY	1000 EUR	JAN 15534	707	12942			1150	2		733
		FEB 21654	1738	18706			482			54	
		MAR 15894	3792	10980	1	611	1078	10		2	
		AVR 10876	1751	9121		31				1	
		MAI 25224	3017	20488		3				1676	
		JUN 19568	1018	14670			85			74	
		JUL 31578	107	31150			167	153		1	
		AOU 14363	708	13289			181	85			
		SEP 9975	582	6557		99	182	154		568	
		OCT 7175	711	570		316	80	260		374	
		NOV 11014	916	7932			159	714		1293	
		DEC 18454	2073	14339			485	776		1266	
	X 16526	1432	13823			107	172		504		
	TONS	JAN 259702	11747	216687		1	21997	5		9265	
		FFV 347438	29401	267539			547			714	
		MAR 248480	55979	179148		10337	13008	172		16	
		AVR 174540	24392	150214		15				51	
		MAI 395757	49639	327529			648	2		17939	
		JUN 264828	15478	239085			5483			782	
		JUL 252910	1669	520173			2086	1577		6	
		AOU 23463	11343	217604		1641	2648	1100		15	
		SEP 115986	7027	72706	1	3563	26327	1113		5251	
		OCT 70695	8078	57211			800	1919		2687	
		NOV 168398	9011	78713	1	1750	7081	8274		11842	
DEC 177891		21929	135818			824	11810		9		
X 243655	20474	207691			1455	1804		5027			
044	MAIZE	1000 EUR	JAN 747	476	236		14				19
		FEB 2022	70	182		6	65	1		7	
		MAR 1696	55	1330		6	298				
		AVR 684	25	395		7					
		MAI 81	229	256		1	197	1		1	
		JUN 1938	285	798		9	102				
		JUL 2421	55	2111		25	208	19		1	
		AOU 3768	118	3621		24	3			2	
		SEP 3740	1019	2720						2	
		OCT 2502	1165	1082				250	3		
		NOV 3541	2231	1159	141	2				10	
		DEC 5226	3811	1349	9		54			1	
	X 2366	779	1406	73		73		2	4		
	TONS	JAN 8525	7574	675	20	29		1		230	
		FFV 16290	822	14260	1	1	910	2		103	
		MAR 12928	663	7166		5039				51	
		AVR 12196	144	1747		429				1	
		MAI 5729	526	1870		1	2686	1		4	
		JUN 12225	3960	7172		8	1082			2	
		JUL 2055	552	17284		77	2021	111		10	
		AOU 32755	1303	31419		10				8	
		SEP 35644	10587	25049						8	
		OCT 26890	13636	10502			2720	20		11	
		NOV 42652	29633	11446	15080					65	
DEC 59702		4377	11876	246	4	455	2		9		
X 22633	9381	11706			823	12		42			
045	OTHER CEREALS	1000 EUR	JAN 5650	3494	643	102	1062	2	10		337
		FEB 5114	2601	2207	24	227	11	7		37	
		MAR 3930	3066	582	155	65	47			13	
		AVR 3515	1747	1653	19	81	8			4	
		MAI 2951	1741	788	11	10	65			339	
		JUN 1499	190	803	24	33	1	11		237	
		JUL 111	3	8	17	43	1			39	
		AOU 597	89	379	5	28	86			5	
		SEP 544	101	394	12	19	1			8	
		OCT 664	35	578	8	19	7			16	
		NOV 2320	726	718	60	14	158	633		11	
		DEC 3171	1024	1224	83	83	493	250		14	
	X 2506	1235	831	44	140	73	78		105		
	TONS	JAN 107373	69523	10100	746	23810	9	66		3118	
		FFV 86433	52334	29034	44	4593	105	34		290	
		MAR 74037	62034	17829	2840	334	538			78	
		AVR 54655	36911	17189	111	457	110	47		10	
		MAI 52854	34795	13281	124	46	556	5		4047	
		JUN 20055	3927	9830	121	165	6	55		5951	
		JUL 720	81	73	210	33				353	
		AOU 5672	682	373	35	62	1125	4		23	
		SEP 4095	489	3385	16	120	5	58		87	
		OCT 5429	171	5026	13	79	2	51		75	
		NOV 2352	8099	6450	84	46	1437	6560		87	
DEC 11186		11266	11709	145	355	4975	2660		75		
X 38838	23363	9879	363	2525	735	796		1174			

CST	Produits - Products	1973	EUR-9 ¹⁾	Deutschland	France	Italia	Nederland ¹⁾	Belg.-Lux.	United Kingdom	Ireland	Danmark
046	1000 EUR SEMOULE ET FARINE DE FROMENT	JAN	1750	350	1097	54	3	192	37	17	
		FEB	1850	306	1240	74	6	182	30	12	
		MAR	1889	249	1396	84	6	191	49	13	
		AVR	2181	164	1232	58	3	92	57	14	561
		MAI	1751	357	1207	31		55	40	17	
		JUN	1652	185	1166	110	6	107	45	20	
		JUL	1802	442	1177	22		77	59	8	
		AOU	2099	279	1596	30		80	70	20	1
		SEP	1988	275	1411	77		119	59	11	
		OCT	2500	460	1623	80		225	70	24	1
		NOV	2613	542	1618	87		242	71	14	10
		DEC	2565	346	1720	120		300	60	13	
	X	2053	330	1374	65		13	55	15	48	
	TONNES	JAN	11412	2938	6503	376	32	1187	261	115	
		FEB	12205	2746	7626	546	59	1346	204	90	
		MAR	12517	2146	8704	664	48	515	338	97	
		AVR	15765	1140	7620	440	22	509	409	99	5531
		MAI	11145	2596	7388	241	27	451	284	121	
		JUN	10293	1210	6901	999	87	593	355	147	
		JUL	11210	3116	6837	174		410	422	59	3
		AOU	13149	2160	9401	192		359	426	154	
		SEP	10801	1144	7680	543		296	603	447	3
		OCT	12388	1758	8336	471		106	1011	524	182
		NOV	12828	2342	7399	534		165	1048	524	102
DEC		11863	1361	8072	676		152	1042	401	12	
X	12073	2055	7711	485		106	748	390	111		
047	1000 EUR SEMOULE ET FARINE AUT. CEREALES	JAN		Fortroligt	53	100	55	111	52		
		FEB			37	88	45	53	26		
		MAR		Geheim	46	58	26	102	27		
		AVR			35	45	25	110	21		
		MAI			14	30	26	89	21		
		JUN		Secret	53	49	28	114	10		
		JUL			64	29	49	7	1		
		AOU		Secret	46	38	35	80	21		
		SEP			26	26	31	81	13	1	
		OCT			34	51	35	71	19		
		NOV		Segreto	62	48	33	121	19		
		DEC			86	96	15	86	16	3	
	X		Geheim	52	52	34	97	21			
	TONNES	JAN		Fortroligt	531	671	700	1355	215		
		FEB			361	325	582	1003	299		
		MAR			400	400	279	1176	176		
		AVR		Geheim	329	321	552	1266	139	2	
		MAI			324	204	241	1072	130		
		JUN		Secret	511	234	235	1288	69	2	
		JUL			616	316	312	1138	67		
		AOU		Secret	446	240	294	1124	166		
		SEP			550	241	266	916	108	5	
		OCT			522	312	283	747	20		
		NOV		Segreto	580	294	225	1345	105		
DEC				778	561	125	940	121	15		
X		Geheim	496	333	320	1112	134	3			
048	1000 EUR PREP. DE CEREAL., FARINES, FECUL.	JAN	20049	2985	4218	2002	4109	4612	1653	327	143
		FEB	20474	2641	5026	1642	3584	4921	2060	377	223
		MAR	21504	2617	5195	1185	3674	6134	1556	470	273
		AVR	20155	2599	4820	1450	3257	5565	1877	385	198
		MAI	21952	3575	4737	1121	4106	6505	1515	278	273
		JUN	21855	3015	4550	1918	3609	6281	1815	527	237
		JUL	18810	3033	5747	1140	3172	6227	1762	470	219
		AOU	22446	3464	4602	1442	4047	4856	1654	432	235
		SEP	26904	4876	5482	1875	5314	6528	1842	593	394
		OCT	25544	4791	5692	2508	4369	5262	1810	733	375
		NOV	22992	3821	4575	3241	3306	5438	1768	484	329
		DEC	22161	3395	4848	1712	3967	5698	1804	466	270
	X										
	TONNES	JAN	75563	21252	13920	6249	13409	12984	6075	1439	235
		FEB	58817	7255	16687	5189	6394	12909	8630	1473	309
		MAR	61135	4929	19366	3642	6682	14654	7627	1520	410
		AVR	53941	4768	16725	4830	5966	13280	6865	1230	276
		MAI	60886	7806	15230	3920	7153	15190	5687	1326	574
		JUN	59367	6483	14024	6523	6440	17544	5370	2353	591
		JUL	63917	8057	22368	3722	5613	15742	4574	2171	368
		AOU	56190	9571	14282	3125	4276	13254	6455	1896	286
		SEP	59013	10547	15876	3761	8766	12355	5810	1323	577
		OCT	75074	18815	18692	5161	8751	15952	5759	1288	610
		NOV	71098	18370	18968	6538	7459	12962	2274	1120	1120
DEC		67114	16546	16347	7647	6003	13485	6090	580	1015	
X	63509	11197	16873	5025	7495	14652	6055	1641	531		
051	1000 EUR FRUITS FRAIS, NOIX NON OLEAGIN.	JAN	38043	907	16846	13572	4009	1639	930	113	22
		FEB	35203	622	13604	15036	3686	1431	659	117	48
		MAR	33242	669	12701	12940	4230	1564	567	136	35
		AVR	35785	347	12099	14515	5983	2078	951	248	4
		MAI	44603	628	10599	21725	7257	4772	1124	276	
		JUN	65432	634	10560	36797	7072	8110	2011	239	9
		JUL	71022	4144	13821	40312	5013	6439	1118	151	24
		AOU	82613	1649	32386	42367	2448	2361	1216	174	12
		SEP	63809	821	27819	33607	1723	1573	716	251	
		OCT	59815	962	17452	34410	4041	2075	572	286	13
		NOV	41979	734	16445	20172	2215	1528	647	222	16
		DEC	25808	691	8863	11826	2058	1803	328	110	89
	X	50145	1067	16096	24772	4155	2931	506	194	23	
	TONNES	JAN	151598	3678	67882	56569	13872	5982	2944	599	73
		FEB	141834	2651	52814	64619	13262	6356	1325	590	216
		MAR	128309	1857	49174	52728	14354	6939	2395	671	159
		AVR	124813	1108	45578	51678	17214	6555	1577	1078	20
		MAI	128275	2264	33241	51264	20604	17053	2670	1183	
		JUN	154741	1720	26630	85597	18265	16274	5225	596	34
		JUL	204045	8283	45739	118678	15070	12864	2613	748	51
		AOU	285928	4499	108182	152819	9078	6595	3716	988	46
		SEP	276575	3034	122028	134541	6696	6375	2688	1228	76
		OCT	262633	3902	97786	131250	15917	10460	1582	1260	85
		NOV	163557	2719	74027	67068	6184	7443	2063	965	89
DEC		106220	2316	48428	37530	7707	7959	1400	472	409	
X	177377	3169	64292	83695	13435	5235	2548	898	101		
052	1000 EUR FRUITS SECHEES OU DESHYDRATES	JAN	444	112	46	181	4	18	47	6	30
		FEB	729	144	101	420	43	3	16	2	
		MAR	624	98	79	236	38	23	9	141	
		AVR	467	61	13	77	262	15	4	25	
		MAI	714	71	7	241	186	15	89	4	98
		JUN	622	50	13	370	133	15	35	2	4
		JUL	294	37	9	191	17	3	30	2	
		AOU	229	21	17	135	36	7	17	1	
		SEP	252	46	14	303	30	51	14	28	
		OCT	1122	69	155	214	57	307	251	29	
		NOV	1059	43	196	155	77	246	330	112	
		DEC	638	29	72	304	27	77	121	8	
	X	625	65	60	235	80	65	84	5	31	
	TONNES	JAN	559	174	70	136	10	19	95	48	3
		FEB	821	234	164	207	60	25	26	5	
		MAR	593	133	120	120	66	25	26	16	
		AVR	592	47	16	72	416	20	8	11	3
		MAI	801	67	11	207	252	20	152	20	51
		JUN	697	67	17	219	208	23	69	6	
		JUL	493	52	43	196	16	6	43	26	1
		AOU	258	54	11	104	56	6	19	6	
		SEP	473	46	10	226	88	38	14	49	
		OCT	1369	74	153	301	86	244	474	27	
		NOV	1216	40	191	178	86	95	171	6	
DEC		700	29	68	300	30	65	130	14	10	

TAB. 8

export
EXTRA (EUR-9)

CST	Produits - Products	1973	EUR-9	Deutschland	France	Italia	Nederland	Belg.-Lux.	United Kingdom	Ireland	Danmark		
046	MEAL AND FLOUR OF WHEAT	1000 EUR	JAN	14213	3413	6621	1782	2168	121	83		25	
			FEB	16644	2323	8538	2916	2120	665	49		1	32
			MAR	18999	3431	7682	5014	1704	1075	54			36
			AVR	16005	3556	8067	1614	715	1947	54			5
			MAI	19966	4638	7425	4660	1315	1861	58			34
			JUN	20024	3618	7300	5288	1370	2336	78			3
			JUL	19388	4504	7672	5375	1233	531	70			3
			AOU	15167	3738	4795	4096	943	1459	89			60
			SEP	16186	2065	9086	1501	1281	2142	51			20
			OCT	18860	3820	10189	1241	2035	1292	263			96
			NOV	28373	7259	14253	2178	2528	1932	214			32
			DEC	17689	3313	10529	1355	938	174	684			
	X	18460	3807	8513	3085	1531	1348	145					
	TONS	JAN	165742	34524	79489	21407	27836	1704	551			232	
		FEB	169957	27335	81353	37324	17463	5841	365		3	270	
		MAR	213258	34691	85164	67150	16727	8795	268			464	
		AVR	164491	37558	79622	20558	7972	18530	410			266	
		MAI	218629	47719	81865	55638	13785	19155	431			33	
		JUN	219574	39033	79944	65964	13842	19964	562			26	
		JUL	193587	42755	74163	59178	12357	4598	515			20	
		AOU	129980	35216	40033	33270	8065	12696	677			23	
		SEP	113359	14617	61452	12768	9166	14651	343			362	
		OCT	119731	22447	65957	9990	11783	7705	1749			191	
		NOV	165960	38581	88361	13447	13874	10215	1444			40	
DEC		100237	17466	61145	7531	5540	4238	3784			533		
X	164578	32662	73212	33685	13201	10674	525			217			
047	MEAL & FLOUR OF OTHER CEREALS	1000 EUR	JAN		Fortroligt	54	42	55	23	52		52	
			FEB			27	16	59	133	33		31	
			MAR		Geheim	83	8	8	40	1		61	
			AVR			56	1	8	25	2		34	
			MAI			47	5	52	28	27		1	
			JUN		Secret	39	18	12	79	2		1	
			JUL			138	36	14	85	10		6	
			AOU			53	3	115	42	4		3	
			SEP		Secret	59	19	102	9	24		4	
			OCT		Segreto	103	3	6	3	12		4	
			NOV			64	3	3	17	5		4	
			DEC		Geheim	68	20	52	59	22		2	
	X												
	TONS	JAN		Fortroligt	729	635	785	160	214			554	
		FEB			321	188	83	177	117			242	
		MAR		Geheim	395	1250	56	187	124		9	523	
		AVR			607	101	54	602	62		5	280	
		MAI		Secret	421	43	488	247	114		4	331	
		JUN			512	24	101	494	2		2	641	
		JUL			1388	516	101	248	21			572	
		AOU		Secret	647	2	1419	545	30		14	603	
		SEP		Segreto	558	6	1263	1	423		10	627	
		OCT			1139	259	81	143	14		10	472	
		NOV			842	3	27	182	68		7	455	
DEC				556	12	564	907	13		5	578		
X		Geheim	676	271	545	451	80			492			
048	PREPS. OF CEREAL, FLOUR, STARCHES	1000 EUR	JAN	16713	1902	4158	1251	1808	2496	3448	114	1536	
			FEB	19660	2796	5198	1144	1409	2936	3645	242	2290	
			MAR	23855	3971	6827	776	1732	3358	4189	230	2773	
			AVR	18795	2921	4257	925	1055	3125	4224	455	1803	
			MAI	19847	3830	4348	634	1367	2559	4624	99	2386	
			JUN	22746	3224	3940	1371	1673	4932	4929	388	2289	
			JUL	20824	3501	5221	950	1545	2686	4138	116	2667	
			AOU	18795	2471	543	443	913	2454	15749	470	1978	
			SEP	19875	3267	3951	833	1540	3296	4108	255	2631	
			OCT	22458	2977	4911	817	1432	3772	4843	483	3225	
			NOV	21738	2592	5105	1091	1096	3863	4925	503	2564	
			DEC	20368	2384	5174	1368	1368	3863	4925	430	2489	
	X	20486	2986	4895	971	1373	3258	4306	315	2379			
	TONS	JAN	100699	13554	44169	5391	9259	14371	9412	346		4198	
		FEB	119529	26537	46400	4469	8187	15837	13319	161		7539	
		MAR	163946	35177	69871	3827	12827	19716	13592	1324		7212	
		AVR	102988	23984	26337	3634	6822	15047	14647	2761		5750	
		MAI	106251	34118	26987	2468	4974	15046	13186	517		8955	
		JUN	118797	22900	42327	753	783	2454	15749	2691		1803	
		JUL	107847	24409	33699	4893	6992	15205	15206	312		7132	
		AOU	91866	14376	34202	1842	3168	19626	12449	2886		3318	
		SEP	84395	16390	23793	2561	2886	18646	10335	845		5940	
		OCT	118797	11659	2574	1488	4976	2065	13425	2489		7073	
		NOV	84310	7957	25065	3298	3187	20282	15289	2742		6490	
DEC		77600	8803	29771	2655	1671	14665	16566	2233		6832		
X	103801	19996	33866	3675	6321	18753	12522	1730		6495			
051	FRUIT, FRESH, NUTS EXCL. OIL NUTS	1000 EUR	JAN	12799	531	2271	8664	796	233	195		109	
			FEB	13191	475	1900	9386	820	331	110		169	
			MAR	12505	642	2182	6275	642	190	154		411	
			AVR	13911	490	1510	10158	639	790	128		118	
			MAI	12333	442	1335	7669	862	627	207		91	
			JUN	15984	853	1726	11283	511	1259	129		223	
			JUL	14480	944	2555	5636	475	475	145		1	
			AOU	19467	808	2734	1595	273	377	145		1	
			SEP	18107	466	3262	13994	78	35	188			
			OCT	20342	835	4829	14120	105	113	127		1	
			NOV	20245	778	4631	13285	472	116	281			
			DEC	1323	599	2802	8324	523	23	649			
	X	15474	652	2645	10814	493	394	161					
	TONS	JAN	56254	2363	8358	40796	3392	588	376			380	
		FEB	60687	1902	6644	46850	3446	1052	169			605	
		MAR	58267	2598	7863	41580	2837	803	188			1997	
		AVR	61992	1848	5323	47914	2811	2998	468			601	
		MAI	39206	1558	3704	27510	3640	2045	437			312	
		JUN	44490	2055	2803	32576	1873	3480	158			682	
		JUL	43636	2008	7233	30000	1098	1443	255		5	1594	
		AOU	68162	2295	8673	53959	455	1082	257		1	1441	
		SEP	64028	1025	10417	51786	156	31	85		1	528	
		OCT	73925	2802	17194	52392	310	310	157			699	
		NOV	75759	3664	14071	51111	2366	316	610			3622	
DEC		54660	1969	11264	35369	2208	659	82			3108		
X	58339	2174	8636	42668	2053	1237	273		1	1297			
052	FRUIT, DRIED OR DEHYDRATED	1000 EUR	JAN	284	109	45	84	7	3	16		20	
			FEB	228	84	51	41	16	11	12		24	
			MAR	392	103	165	28	11	15	30			
			AVR	294	104	86	25	11	10	30			
			MAI	330	80	61	77	7	7	76			
			JUN	465	242	27	99	6	6	53			
			JUL	310	165	22	54	11	15	21			
			AOU	261	130	14	14	15	15	21			
			SEP	403	136	24	125	4	4	68			
			OCT	484	193	106	67	5	9	50			
			NOV	620	120	124	198	53	27	28			
			DEC	807	143	64	48	13	8	46			
	X	407	134	66	108	14	5	40					
	TONS	JAN	303	108	55	76	13	28				20	
		FEB	204	95	43	4	15	15				32	
		MAR	624	95	248	24	15	15	200			41	
		AVR	433	106	131	47	24	24	108			23	
		MAI	407	84	77	82	6	6	120				

CST	Produits - Products	1973	EUR-9 ¹⁾	Deutschland	France	Italia	Nederland ¹⁾	Belg.-Lux.	United Kingdom	Ireland	Danmark		
053	PREP. ET CONSERVES DE FRUITS 1000 EUR	JAN	21898	2463	2646	531E	4556	1855	453	69	64		
		FEB	19151	2543	2751	7246	4523	4523	271	128	41		
		MAR	17754	2768	3169	4522	5288	1804	323	122	20		
		AVR	20223	2649	2418	7349	5598	1778	335	52	40		
		MAI	20597	2715	2982	5845	7273	1256	348	397	11		
		JUN	21836	2581	2322	9357	4415	2660	397	52	7		
		JUL	20511	2559	2598	6057	6155	2254	427	185	106		
		AOU	17596	2234	3419	4733	4830	1877	340	161	2		
		SEP	18485	2621	3369	6300	4163	1546	349	104	33		
		OCT	22101	3352	3002	8231	5022	1665	542	248	15		
		NOV	23970	3315	2327	1052	5055	1501	432	146	42		
		DEC	20647	2573	3431	6894	3393	1725	421	151	59		
		X	20397	2698	2919	7376	5050	1794	392	132	37		
		054	LEGUMES, PLANTES, TUBERC. ALIM. 1000 EUR	JAN	55622	2528	6143	5544	30781	7563	1750	614	259
				FEB	52537	3395	7516	6181	25066	6945	1902	495	287
				MAR	62339	2588	8167	4740	59076	6986	1775	399	326
				AVR	60322	2483	10243	5450	52435	6688	1537	420	486
				MAI	46552	1053	12369	11857	63140	5455	1634	828	176
				JUN	41342	768	10784	20780	6062	5141	1100	132	34
				JUL	58748	549	2176	17002	30884	6533	850	880	64
				AOU	41045	662	4709	6607	21343	6965	667	633	59
				SEP	33112	928	3438	3680	19045	4575	516	593	137
				OCT	50337	1747	4429	4427	4805	2875	287	595	47
				NOV	53509	2068	6556	4359	2822	5052	3043	417	149
DEC	53877			2310	9444	4085	24442	11132	1555	360	141		
X	60881			1744	7215	7870	34542	7064	1635	623	188		
055	PREP. ET CONS. DE LEGUMES ETC. 1000 EUR			JAN	26446	915	8945	6333	6271	3368	271	302	41
				FEB	22119	962	7566	3745	5213	3250	245	210	52
				MAR	22403	917	9887	1801	5648	3557	245	219	52
				AVR	22398	1064	8436	3665	5377	3155	356	269	37
				MAI	21956	1105	7794	2331	6518	3101	275	351	32
				JUN	20366	793	6423	4400	6062	376	304	300	104
				JUL	19288	897	6531	1661	6571	2755	317	255	57
				AOU	120435	830	6985	1564	6892	3682	231	223	28
				SEP	23181	759	7470	4224	6557	3712	160	290	49
				OCT	27196	1308	7254	5734	7507	4815	278	445	69
				NOV	30059	1250	6793	6985	4513	438	466	69	69
		DEC	33554	1875	10915	8473	6123	5455	271	337	62		
		X	24158	1053	8220	4229	6378	3621	290	304	53		
		061	SUCRE ET MIEL 1000 EUR	JAN	18412	2803	7468	68	1316	5855	533	335	2
				FEB	15235	2928	9168	58	2503	2822	520	223	23
				MAR	13043	1530	11805	85	1027	5112	361	124	124
				AVR	17962	1499	13080	102	588	1841	222	230	8
				MAI	26235	3468	17635	53	1051	3545	244	244	7
				JUN	21821	492	16088	100	157	3655	374	218	7
				JUL	17518	2994	10921	69	585	2357	423	168	1
				AOU	17549	1673	11661	155	570	2050	1230	147	19
				SEP	13124	2254	7394	67	725	1581	863	150	24
				OCT	21168	3790	14182	148	671	1636	145	145	15
				NOV	30619	3261	19852	115	1141	5421	631	197	1
DEC	24766			4388	15938	47	751	2621	511	192	248		
X	20262			2575	12933	93	832	3053	552	198	27		
062	CONFISER., SUCRERIES, SANS CACAO 1000 EUR			JAN	125369	13403	50967	567	22001	28265	6627	3540	181
				FEB	91621	9590	57506	460	7190	13594	1854	1421	7
				MAR	94421	6906	58768	554	12317	13506	1711	619	1
				AVR	105653	8108	68955	623	16593	8461	1830	1136	260
				MAI	131185	15082	81770	343	16226	14787	1755	1090	182
				JUN	121180	4284	87514	727	3794	15880	7733	1119	128
				JUL	91616	12894	59102	486	4639	5300	4385	694	337
				AOU	104524	7650	69333	839	4834	8225	12506	736	42
				SEP	6511	9900	33853	165	7744	6655	6347	661	105
				OCT	107178	15852	73049	822	4465	7067	5054	746	79
				NOV	166686	21011	69351	663	15812	22632	5177	1215	337
		DEC	171799	2456	119439	61	8420	10778	6117	922	1027		
		X	114725	12453	71637	529	10332	13375	5053	1151	156		
		062	CONFISER., SUCRERIES, SANS CACAO 1000 EUR	JAN	6929	722	1302	764	1644	1026	169	141	231
				FEB	7284	706	1162	632	1652	1388	1249	235	260
				MAR	6751	825	1181	418	1707	575	1045	225	367
				AVR	6475	804	1203	482	1340	1150	516	236	304
				MAI	8306	951	1732	785	1783	1236	1236	276	281
				JUN	7684	701	1496	821	1561	1136	1258	250	42
				JUL	7183	685	1683	738	1322	1180	1067	272	296
				AOU	6192	732	910	681	1395	814	1055	211	350
				SEP	7555	964	1164	1309	1451	543	1007	267	450
				OCT	8666	1104	1554	764	1892	1264	1264	358	446
				NOV	7309	890	1779	498	1415	891	1215	195	426
DEC	6296			625	1204	665	1129	1209	552	227	241		
X	7219			809	1364	714	1525	1108	1115	241	339		
062	CONFISER., SUCRERIES, SANS CACAO 1000 EUR			JAN	8544	937	1150	593	2136	1530	1795	222	181
				FEB	9585	899	1140	538	2303	2034	2034	2034	191
				MAR	8842	1093	1198	337	2253	1471	1825	405	260
				AVR	8440	1197	1499	448	1790	1790	1551	387	219
				MAI	10285	1135	1773	600	2389	1757	1542	457	193
				JUN	9832	848	1477	830	2054	1650	2250	390	260
				JUL	8657	803	1579	568	1714	1642	1677	483	200
				AOU	7866	843	1866	258	1825	148	1816	355	241
				SEP	8599	962	1018	581	1821	1341	1683	443	352
				OCT	10433	1144	1336	661	2401	1802	2174	577	337
				NOV	8443	1044	1364	404	1806	1877	1877	331	331
		DEC	7645	1065	1266	503	1805	1670	1705	363	240		
		X	8918	953	1271	588	1995	1592	1868	404	188		

¹⁾ A l'exclusion du commerce des Pays-Bas avec l'Union Economique Belgo-Luxembourgeoise.

¹⁾ Excluding the trade of the Netherlands with the Belgium Luxembourg Economic Union.

TAB. 8

export
EXTRA (EUR-9)

CST	Produits - Products	1973	EUR-9	Deutschland	France	Italia	Nederland	Belg.-Lux.	United Kingdom	Ireland	Danmark	
053	PREPARED OR PRESERVED FRUIT 1000 EUR	JAN	4514	711	702	1000	911	58	855	70	203	
		FEB	4480	949	909	821	482	70	874	72	303	
		MAR	4816	878	985	846	581	71	1000	144	311	
		AVR	4675	1204	1036	529	398	61	1031	105	251	
		MAI	5275	1246	1106	923	496	67	1129	127	181	
		JUN	4900	1097	529	1192	498	31	1204	66	283	
		JUL	4916	1049	625	1268	365	66	1212	103	217	
		AOU	5369	867	188	749	424	105	1241	133	298	
		SEP	6038	995	999	1963	405	29	1150	83	414	
		OCT	6477	1150	1129	1621	671	36	1268	143	459	
		NOV	7780	1596	1735	1798	515	86	1484	170	399	
		DEC	6865	1373	1720	1625	285	54	1174	107	429	
	X	5517	1092	1099	1195	504	62	1136	110	321		
	TCNS	JAN	9248	1199	1648	2257	1532	241	1427	122	421	
		FEB	9806	1933	1742	2477	1512	328	1362	704	828	
		MAR	9503	1722	1592	2602	1007	251	1502	251	579	
		AVR	8803	2417	1659	1471	665	250	1602	188	551	
		MAI	9655	2287	1609	2278	824	235	1752	264	474	
		JUN	10916	2293	950	2574	964	60	2072	267	518	
		JUL	9217	1776	1137	2313	614	424	2234	217	503	
		AOU	9526	1422	2460	1329	602	661	2077	268	707	
		SEP	10190	1838	1308	3638	605	74	1888	158	865	
		OCT	11874	1960	1560	3956	927	94	2072	260	897	
		NOV	14504	3051	2720	4387	755	338	2144	308	803	
		DEC	11724	2677	2431	3142	479	94	1707	177	1017	
		X	10342	2031	1735	2710	841	254	1836	254	682	
		054	EDIBLE VEGETABLES AND TUBERS 1000 EUR	JAN	25558	5489	2179	2531	9095	2059	3157	157
FEB				19995	5099	1641	3030	5310	2431	1630	64	790
MAR	20571			4173	2742	2717	6446	1733	2529	39	194	
AVR	2830			2931	2766	3477	8340	1733	2529	39	210	
MAI	18343			1825	3774	2931	7465	1082	301	9	956	
JUN	13927			1006	1918	4708	5206	484	216	77	312	
JUL	8721			1003	1087	2502	2971	379	374	34	329	
AOU	8361			604	1978	2471	2471	456	374	10	418	
SEP	11751			503	1574	2326	4596	1865	640	6	281	
OCT	17739			1449	3319	2127	6851	1942	1437	130	484	
NOV	2459			1937	3454	1613	9144	3190	3733	489	714	
DEC	2857			3439	4504	3124	7507	3733	489	967	620	
X	18345		2454	2506	2802	6288	1753	1751	131	131		
ICCC TCNS	JAN		114	6	10	11	70	5	2	9		
	FEB		71	4	7	13	39	6	2	5		
	MAR		66	4	7	12	34	5	2	5		
	AVR		62	3	7	14	26	4	2	7		
	MAI		58	2	7	12	26	2	1	7		
	JUN		48	2	6	12	16	2	1	2		
	JUL		30	2	5	10	11	1	1	2		
	AOU		1	1	1	10	10	1	1	2		
	SEP		68	1	1	10	15	1	1	4		
	OCT		90	1	2	7	15	1	1	8		
	NOV		120	2	2	5	5	1	1	9		
	DEC		109	7	2	4	4	1	1	9		
	X		73	3	12	11	33	7	7	5		
	055		PREPAR. OR PRES. VEGETABLES ETC. 1000 EUR	JAN	6673	638	1159	2632	783	527	709	53
		FEB		5665	677	1015	2355	521	400	437	32	228
MAR		5951		1014	1189	1957	521	492	537	39	194	
AVR		7066		752	1308	3477	455	537	537	35	210	
MAI		6273		747	1125	2200	548	590	814	69	180	
JUN		7648		707	1058	4033	404	314	744	18	370	
JUL		5650		612	1068	1873	461	528	853	7	223	
AOU		4311		845	1212	212	212	212	212	212	212	
SEP		6189		806	1137	2434	520	433	625	55	179	
OCT		7946		999	1232	3598	419	632	702	77	287	
NOV		9850		1144	1418	5023	555	826	826	20	481	
DEC		10548		1095	1601	3600	615	454	705	39	252	
X		6983	829	1184	2980	508	486	705	39	252		
TCNS		JAN	16697	731	2266	7324	2233	1835	2131	70	208	
		FEB	14741	711	1969	7324	1765	1305	1554	41	236	
		MAR	14109	1034	2174	6077	1293	1568	1634	52	278	
		AVR	17275	815	1958	8880	996	1678	2733	35	182	
		MAI	14999	840	1936	6197	1222	2055	2444	73	217	
		JUN	18503	674	1939	10919	886	1331	239	33	171	
		JUL	14373	677	1943	5702	1048	1889	2606	17	491	
		AOU	9607	886	1827	2503	528	1361	1551	8	503	
		SEP	13974	895	2223	6441	852	1383	1888	44	287	
		OCT	20849	1004	2441	11821	706	2020	2179	71	488	
		NOV	25542	1377	2441	15115	1083	1917	2881	29	699	
		DEC	23931	995	3076	14396	1301	1418	2035	68	642	
		X	17027	876	2166	8598	1117	1618	2131	44	419	
		061	SUGAR AND HONEY 1000 EUR	JAN	23941	3099	10645	20	2959	554	5449	
	FEB			29459	3898	13692	24	1594	1466	8370	8	407
MAR	31470			4096	21499	9	1464	1117	4405	3	91	
AVR	36084			2681	22323	7	1763	1172	4561	8	658	
MAI	42858			4326	25789	20	3548	3472	4867	3	836	
JUN	38583			4537	18285	32	2773	7214	3649	179	1914	
JUL	38969			2552	21823	31	3130	7243	6010	1	2516	
AOU	38969			2669	21823	32	3130	7243	6010	1	2516	
SEP	31907			1372	14015	76	3933	4665	4721	5	3120	
OCT	29351			2126	14913	82	2197	5335	3651	5	1001	
NOV	32944			2851	19095	57	2245	2303	4124	6	284	
DEC	30656			1888	18922	35	2245	1274	1525	20	280	
X	34004		2988	18564	34	2351	305E	5702	20	1603		
TCNS	JAN		143338	15715	71030	90	19142	2663	28842	136	5857	
	FEB		102561	20333	91111	130	16885	5036	4144		2016	
	MAR		149911	20487	111745	28	6177	3782	3117	5	4571	
	AVR		191927	12693	120806	74	10361	8868	37141	24	1959	
	MAI		222844	21093	119581	52	36264	17544	24466	38	3522	
	JUN		187474	22490	85198	26	16734	3100	1170	956	892	
	JUL		201199	12132	118128	174	13017	15980	35707	1	12061	
	AOU		200839	13481	108262	43	4548	19534	41232	6	13333	
	SEP		147661	6152	60703	277	20058	17481	27429	10	15451	
	OCT		145455	11068	74149	420	11640	2125	25454	10	4572	
	NOV		18175	14305	112428	332	13940	6190	22441	7	10533	
	DEC		153192	9638	100762	148	4668	6077	21337	23	10540	
	X		169291	14965	95324	169	13888	13198	23843	98	7805	
	062		SUGAR CONFECTIONARY, EXCL. COCCA 1000 EUR	JAN	6732	370	763	433	1062	329	3074	78
		FEB		5733	329	435	298	935	202	2788	93	653
MAR		6619		464	893	199	800	211	3059	70	881	
AVR		6124		419	724	461	777	187	2756	119	681	
MAI		7361		471	908	220	1106	206	3743	59	648	
JUN		6988		475	882	357	835	202	3337	54	846	
JUL		6227		395	814	314	1003	207	2861	58	575	
AOU		5225		466	861	36	970	126	2370	87	709	
SEP		7020		506	977	542	1033	244	2864	58	796	
OCT		8600		578	1523	712	1032	226	3353	114	1062	
NOV		8245		591	1255	580	887	225	3583	107	1157	
DEC		6333		353	688	693	590	199	3583	73	976	
X		6771	451	894	396	881	216	3056	81	797		
TCNS		JAN	8935	374	704	236	1456	444	4862	163	696	
		FEB	8080	311	593	241	1263	182	4881	179	749	
		MAR	8833	503	891	158	1036	195	4532	143	941	
		AVR	7795	435	674	399	963	177	4277	204	667	
		MAI	9586	258	728	146	1393	193	5133	11		

CST	Produits - Products	1973	EUR-9 ¹⁾									
			EUR-9 ¹⁾	Deutschland	France	Italia	Nederland ¹⁾	Belg.-Lux.	United Kingdom	Ireland	Danmark	
071	CAFF	1000 EUR	JAN	4904	1177	1760	94	1041	381	446	3	2
			FEB	5901	1629	1932	128	1461	452	293	3	3
			MAR	6116	1726	1866	77	1189	908	398	10	8
			AVR	6426	2274	1700	6	1134	876	375	1	2
			MAI	7644	2679	2329	70	981	1188	355		2
			JUN	5466	1071	1725	191	1167	998	311		3
			JUL	5660	1644	1933	245	1375	1183	274		2
			AOU	6490	318	2042	71	1462	523	703		2
			SEP	6540	1602	1728	122	1327	1377	382	7	2
			OCT	5810	1980	996	111	867	1401	452		2
			NOV	6895	2132	836	83	1720	1760	398		3
			DEC	7915	1755	2178	132	1427	1905	495		1
	X	6314	1746	1669	111	1246	1134	402	5	4		
	TONNES	JAN	2557	480	1173	23	546	147	225	1	1	
		FEB	2525	594	853	46	677	213	102	1	2	
		MAR	2642	619	839	27	604	444	106	2	1	
		AVR	3337	1111	1073	2	408	575	154		9	
		MAI	3243	1027	1060	17	397	635	125		1	
		JUN	2161	318	741	35	408	453	165		1	
		JUL	2066	443	318	65	533	568	135		1	
		AOU	2989	424	1017	34	545	468	479	2	1	
		SEP	2448	513	604	20	481	674	156		1	
		OCT	2769	817	477	48	459	614	292		5	
		NOV	3160	792	536	45	694	889	195		5	
DEC		3461	507	1051	32	662	556	254	1	13		
X	2783	637	815	32	535	558	203	1	3			
072	CACAO	1000 EUR	JAN	3849	201	197	197	3133	29	286	3	8
			FEB	4531	747	85	321	2919	45	402		
			MAR	5019	676	66	150	3710	30	368		
			AVR	4803	1113	117	113	2954	30	102	3	
			MAI	5484	969	119	314	3780	30	270		2
			JUN	5656	900	22	595	3883	57	159		
			JUL	3866	554	28	165	2697	38	384		
			AOU	5606	806	4	442	4432	77	273		
			SEP	5909	826	231	77	4387	77	311		
			OCT	6875	720	55	159	5590	84	266		
			NOV	7529	717	34	45	5956	66	715	1	1
			DEC	4101	512	61	61	3270	42	250	1	1
	X	5195	690	70	204	3856	52	322	1	1		
	TONNES	JAN	3963	254	78	423	3107	41	319	5	20	
		FEB	4782	1067	76	141	2700	38	226	14		
		MAR	4819	810	76	141	3326	51	402			
		AVR	3704	600	120	129	2639	32	185			
		MAI	5268	1042	100	314	3445	32	324		5	
		JUN	4803	486	64	64	3264	72	191			
		JUL	3581	498	59	137	2385	65	437			
		AOU	4576	672	80	137	3214	118	355			
		SEP	4885	749	315	149	3211	136	274	1		
		OCT	5429	732	103	143	4264	145	249	1		
		NOV	5463	670	60	77	4032	94	530			
DEC		3083	405	84	54	2301	68	255	1	2		
X	4530	689		205	3143	75	325	2				
073	CHOCOLAT ET PREPARAT. AU CACAO	1000 EUR	JAN	14476	2521	595	1773	5662	2378	643	882	22
			FEB	15757	3568	714	1006	5512	3045	514	585	9
			MAR	16520	3237	964	640	5864	2864	825	2091	35
			AVR	14993	2544	788	510	5310	2677	847	2385	23
			MAI	17867	3118	711	714	6470	2714	848	3002	27
			JUN	15650	2104	815	1023	5554	2609	687	3227	38
			JUL	13717	1946	731	1036	4197	2112	760	2960	68
			AOU	13640	2034	892	1235	4002	2112	875	2480	43
			SEP	18919	4034	1173	2040	5626	3490	877	1651	27
			OCT	21827	4769	1252	2002	6562	3882	1229	1711	20
			NOV	18680	3666	1090	695	6518	3858	1354	1444	11
			DEC	14994	2817	482	1163	4200	3257	1354	946	16
	X	16420	3035	867	1156	5484	2981	888	1580	28		
	TONNES	JAN	15448	2416	612	1506	6282	2782	625	1190	21	
		FEB	17193	3493	711	1003	6003	3552	567	1508	21	
		MAR	19420	3248	1172	632	6341	3259	800	3548	21	
		AVR	18467	2530	911	583	5824	3178	881	4746	16	
		MAI	22113	2985	864	1183	7082	3085	886	5952	23	
		JUN	20974	2464	911	1235	5462	2677	886	6585	34	
		JUL	17873	1887	831	503	4444	2358	742	6604	64	
		AOU	16913	1959	819	448	4125	3008	904	5588	58	
		SEP	19696	3226	1053	1863	5592	3008	512	5524	22	
		OCT	21394	3581	1348	1648	6511	3525	1162	3163	12	
		NOV	18995	3146	1093	635	6328	3808	1315	2659	8	
DEC		14661	2584	702	657	4566	3385	850	1566	7		
X	18596	2793	907	1029	5725	3241	519	3956	25			
074	THE ET MATE	1000 EUR	JAN	1782	25	2	1	654	154	832	74	
			FEB	1514	12	2	1	485	20	426	45	
			MAR	1673	12	2	2	263	20	293	44	3
			AVR	1815	32	2	5	265	183	1039	45	
			MAI	1976	18	9	21	905	165	808	43	
			JUN	1835	17	2		823	60	864	67	
			JUL	1819	17	1	32	860	78	785	33	
			AOU	1817	15	1		867	41	566	26	
			SEP	1626	60	4	2	621	131	601	6	
			OCT	1776	21	1		389	81	1247	29	
			NOV	163	10		13	385	115	855	22	
			DEC	1237	20	6	15	291	115	734	15	37
	X	1683	24	3	11	615	115	865	42	5		
	TONNES	JAN	1713	10	1	1	1092	65	467	77		
		FEB	1419	4	2	10	789	6	554	52	2	
		MAR	1263	17	13	13	516	71	525	121		
		AVR	1566	11	8	3	828	63	611	49		
		MAI	2292	27	1	11	1642	59	488	49	8	
		JUN	2083	6	1		1644	22	571	79		
		JUL	2618	5	1	17	1694	23	838	42		
		AOU	1728	4	1	1	1248	63	382	32		
		SEP	1651	25	5	1	581	31	621	10		
		OCT	1685	10			713	38	863	11	5	
		NOV	1461	3		6	824	51	547	29		
DEC		960	8	1	6	426	46	429	20	25		
X	1706	10	1	6	1013	47	577	49	4			
075	EPICES	1000 EUR	JAN	831	200	117	17	334	24	61		78
			FEB	712	188	66	11	350	23	63		11
			MAR	612	243	105	12	145	21	82		
			AVR	658	232	65	12	144	25	45		
			MAI	516	223	75	14	82	32	90	1	
			JUN	497	205	126	5	48	21	88		4
			JUL	598	264	71	13	106	16	66		62
			AOU	693	167	63	5	106	14	47		211
			SEP	970	224	78	6	325	53	78	1	205
			OCT	951	299	113	31	186	34	96		192
			NOV	878	480	114	19	284	11	60		110
			DEC	854	381	109	25	157	33	76		13
	X	714	243	92	14	185	26	71		79		
	TONNES	JAN	433	102	35	26	126	21	81		43	
		FEB	376	79	38	13	120	13	86		26	
		MAR	356	98	52	18	61	13	114			
		AVR	254	84	33	9	32	27	68	1		
		MAI	307	74	48	19	39	30	39			
		JUN	301	74	43	6	34	35	105		1	
		JUL	375	93	28	15	77	8	93		59	
		AOU	408	57	30	3	97	12	45		160	
		SEP	620	91	40	1	120	34	118		153	
		OCT	658	134	52	40	120	24	136		152	
		NOV	593	113	56	17	213	6	87		100	
DEC		572	166	54	29	120	23	58		83		
X	438	98	42	16	102	20	95		65			

¹⁾ A l'exclusion du commerce des Pays-Bas avec l'Union Economique Belgo-Luxembourgeoise.
X = 0

¹⁾ Excluding the trade of the Netherlands with the Belgium Luxembourg Economic Union.
X = 0

TAB. 8

export
EXTRA (EUR-9)

CST	Produits - Products	1973	EUR-9	Deutschland	France	Italia	Nederland	Belg.-Lux.	United Kingdom	Ireland	Danmark	
071	COFFEE	1000 EUR	JAN	3206	1880	161	75	464	37	445		144
			FEB	4344	2775	398	129	252	42	660		88
			MAR	4633	2289	1151	74	341	48	611		119
			AVR	4410	1651	1368	114	250	32	849		86
			MAI	5580	2177	1361	118	505	19	1767		73
			JUN	4058	851	1337	192	408	85	1053		92
			JUL	4021	2173	579	173	285	104	606		101
			AOU	2386	957	492	121	371	7	327		91
			SEP	4141	2212	887	101	343	79	428		91
			OCT	5549	1720	2424	142	370	67	720	1	105
			NOV	5850	2605	2239	128	474	78	204		122
			DEC	5283	2893	1361	260	293	83	208		155
		X	4495	2015	1115	137	366	57	655		110	
		TONS	JAN	1426	839	110	37	107	5	195		128
			FEB	1812	1124	229	87	67	11	221		81
			MAR	1806	1129	427	42	56	12	216		63
			AVR	1444	524	451	66	78	10	276		38
			MAI	2008	596	570	90	176	5	516		55
			JUN	1445	359	448	96	135	29	329		49
			JUL	1496	742	215	119	102	28	322		53
			AOU	964	471	104	66	109	3	149		61
			SEP	1355	639	313	67	122	18	152		43
			OCT	1787	592	638	85	149	14	350		57
			NOV	1674	673	631	75	204	16	101	1	54
DEC	2527		1709	380	143	97	18	86		94		
X	1645	766	369	81	121	14	227		66			
072	COCOA	1000 EUR	JAN	7761	779	25	64	6376	1	478	28	10
			FEB	7667	845	70	201	6189	11	312		12
			MAR	6698	750	71	116	5060	1	645		14
			AVR	4666	764	77	106	3208	1	506		31
			MAI	3733	1304	34	196	515	1	656		41
			JUN	6873	973	90	189	4939	3	641		32
			JUL	5729	882	603	173	3412	2	615		30
			AOU	4944	618	243	211	2766	1	1012		11
			SEP	7751	653	259	215	5626	1	610		41
			OCT	7679	1422	161	265	4756		488		37
			NOV	7775	1538	56	381	5287	1	488		19
			DEC	5844	1343	74	147	3636	1	288		36
		X	6732	1014	149	191	4656	1	634		32	
		TONS	JAN	8747	1164	86	42	6770	1	631	32	17
			FEB	1082	212	170	170	6143	4	625	53	21
			MAR	8035	997	210	100	5724	1	522	40	32
			AVR	5573	866	220	64	3601	1	773	36	13
			MAI	7460	1372	128	171	4932	2	781	48	27
			JUN	7041	981	321	154	4701	1	830	42	7
			JUL	5851	1057	431	148	3625	1	667	42	20
			AOU	5655	984	459	164	2648	1	1365	16	19
			SEP	7212	996	551	164	4826	1	607	52	16
			OCT	7246	1594	446	142	4165		828	42	28
			NOV	7036	1934	151	185	4005	1	605	36	28
DEC	5035		1415	115	82	2721	1	465	34	16		
X	6934	1204	283	132	4473	1	781	39	21			
073	CHOCOLATE AND COCOA PREPARAT.	1000 EUR	JAN	6868	723	184	547	1153	394	3284	288	295
			FEB	6176	673	326	440	675	491	3203		50
			MAR	6097	788	287	227	546	222	3277		372
			AVR	5152	724	361	404	382	252	2789		178
			MAI	2304	483	260	324	280	200	2522		157
			JUN	4529	297	344	221	483	225	2532		206
			JUL	4419	325	190	201	589	304	2332		208
			AOU	4511	549	264	111	319	330	2368		131
			SEP	8276	1364	462	883	1104	346	3169		133
			OCT	10163	2226	643	474	940	508	4627		189
			NOV	9620	1780	514	907	670	399	4656		109
			DEC	7153	875	318	724	361	472	350		63
		X	6523	901	341	447	667	364	3262		171	
		TONS	JAN	6509	562	159	284	905	476	3298	606	220
			FEB	5592	461	240	219	610	605	3058	81	229
			MAR	5224	636	231	164	462	204	3456	757	314
			AVR	5058	679	240	239	346	253	2837	358	107
			MAI	5327	437	217	249	480	484	2969	235	255
			JUN	4621	241	265	172	470	250	2511	358	159
			JUL	4616	223	146	175	346	282	2582	481	169
			AOU	4714	408	185	15	266	2891	440	2891	284
			SEP	7096	819	343	426	869	466	3432	409	333
			OCT	8562	1625	360	273	658	504	4471	358	314
			NOV	7972	1225	360	508	352	353	4567	202	256
DEC	6234		732	191	340	446	468	3731	88	236		
X	6061	675	239	256	541	404	3320	354	272			
074	TEA AND MATE	1000 EUR	JAN	5428	98	4	1	1668	48	3565	6	14
			FEB	4550	44	4	1	1468	16	3022		15
			MAR	4422	103	4		902	48	3307		57
			AVR	3239	36	16	3	625	22	2548		3
			MAI	4306	69	16	3	1249	111	3462		44
			JUN	3683	32	17	2	1287	29	2285		30
			JUL	3797	19	5	2	835	105	2813		3
			AOU	3413	18	13	2	332	14	2764		25
			SEP	3627	22	7	2	917	77	2799		6
			OCT	4089	98	14	8	1154	129	2646		2
			NOV	3626	71	14	6	805	79	2638		15
			DEC	3511	32	7	5	545	114	2686		54
		X	3975	59	9	9	1004	66	2792		34	
		TONS	JAN	4115	52	1	1	2093	18	1944	2	5
			FEB	3721	26	1	1	2078	7	1602		7
			MAR	3402	51	1	1	1269	15	2609		17
			AVR	7756	9	19	1	742	9	6953	1	22
			MAI	3623	47	1	2	2174	40	1344		15
			JUN	3537	15	5	1	2026	10	1540		10
			JUL	3582	11	1	1	1284	35	1284		8
			AOU	2448	33	1	1	820	5	1577		9
			SEP	2893	15	1	1	1316	23	1521		10
			OCT	3579	61	2	2	1815	139	1542		2
			NOV	5709	37	3	2	1143	27	1420		15
DEC	5777		25	3	2	1780	41	4877		21		
X	3855	32	3	4	1462	31	2311		12			
075	SPICES	1000 EUR	JAN	1244	178	87	68	781	3	112		15
			FEB	1163	218	84	29	745	3	76		22
			MAR	1393	143	85	11	960	3	155		12
			AVR	791	177	95	26	258	6	144		10
			MAI	1009	317	109	6	258	6	151		15
			JUN	612	166	70	6	236	6	102		25
			JUL	611	192	98	20	165	12	95		29
			AOU	720	147	62	21	332	2	122		31
			SEP	1083	165	104	8	684	6	84		32
			OCT	1199	207	107	21	663	7	121	3	70
			NOV	1473	158	136	21	918	12	156		67
			DEC	903	169	152	59	544	9	204		66
		X	1017	184	99	25	541	7	127		33	
		TCNS	JAN	732	85	83	67	385	3	103		5
			FEB	636	64	66	47	303	2	55		4
			MAR	642	64	57	47	410	4	157		4
			AVR	472	58	70	19	187	2	131		4
			MAI	487	93	82	1	173	3	132		5
			JUN	354	79	45	5	128	1	87		12
			JUL	454	85	67	24	185	6	70		18
			AOU	533	51	41	3	255	2	163		19
			SEP	754	67	82	3	502	2	81		17
			OCT	864	105	81	19	474	7	109	2	47
			NOV	1102	86	110	21	675	4	155		48
DEC	679		87	108	51	204	3	188		38		
X	633	78	74	22	315	3	121		19			

export
INTRA (EUR-9)

CST	Produits - Products	1973	EUR-8 ¹⁾	Deutschland	France	Italia	Nederland ¹⁾	Belg.-Lux.	United Kingdom	Ireland	Denmark
081	ALIMENTS POUR ANIMAUX 1000 EUR	JAN	45464	8127	12408	326	12020	4566	2216	754	5017
		FEB	38832	6740	11417	492	8359	4118	1972	921	4813
		MAR	41607	8736	12216	673	8200	5230	1622	1339	3591
		AVR	41008	1073	9860	703	6816	5144	1441	1611	4658
		MAI	43896	12782	8635	314	9159	4670	1858	1505	4676
		JUN	53409	14209	10869	464	9106	5315	2492	1160	9790
		JUL	61548	18443	11221	212	11382	6059	2527	1211	10453
		AOU	58130	19555	9284	201	12299	6167	2196	1341	7087
		SEP	46781	14263	8401	364	7533	5872	2226	1762	6360
		OCT	64611	25459	11744	276	9437	6045	2826	2116	6634
		NOV	57742	21021	11841	225	11084	4977	2270	1528	4796
		DEC	61376	18630	9888	11234	7278	2667	1641	5045	5045
	X	51201	14893	10981	437	9719	5462	2199	1407	6193	
	TONNES	JAN	430904	101529	146018	3944	78448	43737	5732	51496	
		FEB	446392	85087	124356	6591	54824	34867	101546	43081	
		MAR	374837	89169	124576	8302	54352	17617	5742	35080	
		AVR	348813	94991	93726	17336	42841	60193	5246	33881	
		MAI	314906	102676	86498	4862	49424	42080	5426	23940	
		JUN	361600	116562	86551	5844	45276	52573	4716	49898	
		JUL	370277	115579	98032	2884	50674	54080	5776	43254	
		AOU	334077	105592	82676	5778	53566	45656	7032	33777	
		SEP	361570	94533	72714	3834	44537	43395	11000	31558	
		OCT	429192	160299	120046	2335	56617	42247	8012	39646	
		NOV	443365	175375	124548	3265	68308	33741	6041	32087	
DEC		428799	137383	122650	7695	67039	49545	5880	38606		
X	382061	114899	106536	6056	55492	46644	14409	38025			
091	MARGARINE ET GRAISSES ALLIMENT. 1000 EUR	JAN	4576	1424	730	319	1314	540	50	6	193
		FEB	3439	958	378	210	1034	551	28	16	264
		MAR	4230	1077	743	209	1061	704	82	17	337
		AVR	3201	3017	433	5	1176	606	119	13	164
		MAI	5883	1811	1311	221	1446	656	132	12	294
		JUN	5655	1494	640	421	2049	529	104	18	400
		JUL	7050	1757	1088	1295	1903	592	172	12	231
		AOU	5951	1168	1064	370	1775	577	45	13	289
		SEP	5243	1547	780	502	1221	705	103	10	375
		OCT	7182	2063	1507	1964	1964	956	110	8	574
		NOV	6281	1638	475	935	1609	934	157	13	480
		DEC	5164	1547	995	143	143	933	104	648	648
	X	5339	1523	847	343	1463	690	108	12	353	
	TONNES	JAN	20025	5025	3828	2417	6084	1966	131	31	542
		FEB	14808	3703	1481	1480	4457	1422	71	31	782
		MAR	16794	3912	3380	1885	4079	2448	172	62	859
		AVR	13677	4397	1813	21	4633	2065	273	67	404
		MAI	20817	5899	5181	1011	5413	2078	277	65	692
		JUN	20874	4724	2239	370	7159	1898	279	89	966
		JUL	23888	5305	3401	5730	6382	1930	566	61	591
		AOU	15229	5296	2756	1	4545	1698	289	51	590
		SEP	12975	3919	2092	929	3005	2055	295	36	640
		OCT	18571	5154	4422	771	5047	356	353	963	
		NOV	17410	4464	1315	3652	4245	2530	361	39	785
DEC		13310	3421	2810	2917	2917	2483	218	16	1446	
X	17348	4602	2927	1771	4831	2123	271	54	770		
099	PREPARATIONS ALIMENTAIRES, NOA. 1000 EUR	JAN	9880	2341	1620	739	1662	1687	1610	171	49
		FEB	10523	2130	2044	557	1551	1536	2042	160	103
		MAR	11494	2493	2087	560	1677	2154	1919	331	273
		AVR	11859	2730	2152	775	1522	1727	2046	315	323
		MAI	12316	2976	2046	582	1839	1839	1734	477	395
		JUN	13772	3084	2445	938	1963	2577	2010	381	374
		JUL	13214	3164	2222	627	2023	2931	1527	385	335
		AOU	12365	3075	1765	765	2265	2776	1573	474	474
		SEP	11761	2655	2002	1030	1857	2398	1312	374	133
		OCT	13038	2994	2218	1075	2050	1963	1686	556	196
		NOV	12119	2817	2126	698	1864	1737	1835	803	239
		DEC	11594	2811	1198	973	1310	1588	1588	167	167
	X	11997	2775	2057	772	1783	2162	1795	417	233	
	TONNES	JAN	14362	3420	3096	1197	2522	3343	292	92	
		FEB	14497	2995	3463	1004	2722	3352	345	156	
		MAR	16063	3619	4119	704	2973	4176	71	398	
		AVR	17525	4382	4291	1183	2717	3715	599	643	
		MAI	19551	4574	3975	1306	3464	4465	902	845	
		JUN	20883	4861	4592	1800	3773	4980	719	759	
		JUL	21484	5030	4085	1383	3842	5625	898	618	
		AOU	19955	4715	4024	2040	3879	4052	939	307	
		SEP	18747	3894	4203	2009	3127	4504	741	268	
		OCT	20285	4271	4763	3054	3054	3695	1469	249	
		NOV	17984	4119	4378	1545	2982	3141	1503	316	
DEC		16973	3893	4265	1845	2290	3473	959	249		
X	18176	4081	4133	1592	3150	4055	753	408			
111	BOISSONS N. ALC., SF JUS FRUITS 1000 EUR	JAN	2335	246	875	355	495	183	94	11	72
		FEB	2697	306	916	387	693	237	84	13	61
		MAR	3466	334	1387	376	885	246	93	75	66
		AVR	3405	399	1829	374	913	220	118	51	81
		MAI	5843	407	2051	190	2277	652	138	57	71
		JUN	5988	451	1607	688	2626	330	151	27	106
		JUL	6129	534	1780	393	2761	366	216	20	126
		AOU	6539	545	1812	525	2918	366	216	20	126
		SEP	5120	669	1459	536	1902	270	152	46	86
		OCT	4613	362	1371	298	1177	1121	151	37	74
		NOV	3043	251	1194	208	974	70	70	37	37
		DEC	3068	1160	1270	220	1289	747	134	44	59
	X	4421	392	1366	376	1578	461	130	41	77	
	TONNES	JAN	415076	395069	15076	908	2557	1217	250		
		FEB	502243	481963	14069	1125	3298	1575	214		
		MAR	470905	442133	21905	980	4092	1563	232		
		AVR	464920	439431	18552	839	4399	1411	289		
		MAI	558475	534803	15810	595	28033	4987	377		
		JUN	576832	537747	22623	2181	12188	2082	571		
		JUL	548396	506109	24586	1211	13853	2076	385		
		AOU	565583	525227	18126	1398	13765	6612	177		
		SEP	549507	516451	20503	1215	8982	1766	135		
		OCT	531091	491640	19061	573	10465	3759	170		
		NOV	232995	209285	16648	580	4659	1466	292		
DEC		505656	478333	15939	585	5500	4843	284			
X	495973	463183	18878	1049	9314	3175	115				
112	BOISSONS ALCOOLIQUES 1000 EUR	JAN	84322	3538	39092	26508	1488	2409	7425	2022	1836
		FEB	83336	3454	44975	21404	1751	1761	6448	1735	1808
		MAR	91500	4741	58620	14061	1169	2672	6116	1722	2399
		AVR	77341	5144	44549	13638	1075	2029	7104	1647	2155
		MAI	93095	6301	51041	16497	1440	3120	7104	2543	2479
		JUN	93255	5948	44939	22248	1511	3125	10319	1939	3496
		JUL	92401	6290	46321	21494	1645	3056	10300	1889	3574
		AOU	72060	6195	37627	10741	1676	3050	8813	1810	3368
		SEP	85792	5579	46438	16072	1542	3607	6818	1826	3910
		OCT	101678	6394	56477	15483	3972	2847	10577	2105	3423
		NOV	10396	6915	63143	12792	2692	3453	10740	2415	2776
		DEC	88805	4917	48876	12792	1878	2953	1628	1766	2073
	X	89193	5372	48472	17209	1761	2871	8781	1952	2775	
	TONNES	JAN	239383	7791	59563	142427	5203	13616	10693		
		FEB	234751	8237	64286	97903	5407	8676	10182		
		MAR	185287	10440	86162	60438	3041</				

TAB. 8

export
EXTRA (EUR-9)

CST	Products - Products	1973	EUR-9	Deutschland	France	Italia	Nederland	Belg.-Lux.	United Kingdom	Ireland	Danmark
081	FEEDING-STUFF FOR ANIMALS	1000 EUR	JAN 24848	11682	2502	1184	2215	557	2879	150	3679
		FEV 24469	11720	2506	1748	2641	702	1611	312	3229	
		MAR 27789	8905	3455	1888	4107	719	1416	164	7235	
		AVR 24389	9782	2903	1933	2020	1490	1596	737	3129	
		MAY 31547	13161	3288	1452	5022	1323	1590	528	4763	
		JUN 23360	5074	3672	2559	5050	646	2478	52	3429	
		JUL 35421	17399	3039	2057	2656	321	2340	1655	5954	
		AUG 39387	20576	3788	1154	4944	1028	3252	211	4434	
		SEP 41717	18040	2854	1737	5759	484	6593	237	5633	
		OCT 46739	26531	3734	3470	3496	844	2312	29	6323	
		NOV 40724	18340	3787	2799	4820	1277	2039	79	7583	
		DEC 28785	11868	3112	2771	2298	1051	2170	164	4714	
	X 32431	14415	3270	2096	3821	905	2556	360	5009		
	TONS	JAN 140494	75889	17021	8575	11578	3176	3645	138	24117	
		FEV 144333	78003	14291	13026	13768	3645	3645	10627	13173	
		MAR 136198	52554	18507	12432	18045	3420	3420	323	10116	
		AVR 120013	56640	16779	13500	13654	7408	7408	924	11108	
		MAY 152366	83532	19756	7909	18276	5446	5446	857	16591	
		JUN 96840	24533	20503	20772	18084	3026	3026	106	10516	
		JUL 139223	78800	16027	11744	18284	1170	1170	347	19377	
		AUG 144349	85688	19927	6600	14360	2851	2851	265	14658	
		SEP 132657	72556	13891	7561	17706	3204	3204	468	17271	
		OCT 184057	110660	19337	16770	11594	3436	3436	54	22106	
		NOV 15752	74950	19206	13448	20257	4174	4174	232	25675	
DEC 107041		48816	17539	13028	8483	3463	3463	21	15691		
X 138143	70211	17732	12057	14528	3710	3710	1459	18447			
091	MARGARINE & SHORTENING	1000 EUR	JAN 3720	108	190	32	2768	260	340		22
		FEV 3378	299	156	22	2026	627	217		1	30
		MAR 2823	260	240	9	1441	557	271			45
		AVR 178	135	145	26	688	517	230			42
		MAY 1968	93	140	47	382	301	401			41
		JUN 2866	70	130	15	908	1360	311			72
		JUL 1934	88	161	43	1008	236	335			63
		AUG 1886	291	143	6	960	133	291			66
		SEP 411	701	29	29	2176	478	536			24
		OCT 6721	764	240	47	3787	1256	536			74
		NOV 5114	203	155	9	3351	933	365			98
		DEC 5670	117	127	310	1830	2758	263			117
	X 3498	261	167	48	1830	624	308			61	
	TONS	JAN 10996	309	461	99	8166	1154	753			53
		FEV 10581	698	373	75	5009	3256	508			64
		MAR 861	629	387	34	3900	240	594			117
		AVR 5503	283	318	70	1767	2441	518			106
		MAY 5541	208	303	141	2532	1581	671			105
		JUN 8813	161	242	48	2155	5338	685			153
		JUL 4816	252	356	123	2157	172	99			99
		AUG 4156	574	307	26	2067	415	656			112
		SEP 9392	1287	345	55	4090	2941	558			115
		OCT 14417	1475	428	47	7406	3583	1238			139
		NOV 10767	473	295	23	6546	2674	577			176
DEC 13935		230	222	1324	4100	7242	577			241	
X 8961	548	364	172	4208	2853	692			123		
099	FOOD PREPARATIONS, NES.	1000 EUR	JAN 10875	1383	1445	752	3662	510	2656	9	458
		FEV 10679	1249	1599	817	2518	555	2541	451	945	
		MAR 13490	1496	2088	376	2932	668	3084	433	2113	
		AVR 10766	1595	1684	490	1766	814	3132	133	1162	
		MAY 13583	1887	1877	847	2883	643	3668	467	1467	
		JUN 14217	1805	1993	548	2736	385	4415	570	1765	
		JUL 14703	1494	1967	1151	2699	868	4323	542	1659	
		AUG 13708	1307	1794	909	2381	549	3840	294	1061	
		SEP 11379	1773	2116	609	2644	350	374		374	
		OCT 14426	1727	2037	627	3380	866	3777	719	1293	
		NOV 14828	1757	2427	274	3247	1089	4185	562	1287	
		DEC 13126	1491	2193	603	2089	1108	3287	853	1502	
	X 12968	1584	1933	639	2746	796	3505	414	1351		
	TONS	JAN 10059	1536	2782	470	3451	885	16		920	
		FEV 9819	1263	2586	395	2494	760	824		1355	
		MAR 13845	1583	3076	252	2771	2076	954		3184	
		AVR 10613	1432	2732	347	1750	1631	187		2534	
		MAY 12165	1778	2844	413	2905	1701	61		2463	
		JUN 12686	1840	3032	582	2898	636	980		2738	
		JUL 1409	1306	2833	1103	2683	1377	1052		2456	
		AUG 9937	1416	2546	361	2500	849	608		1657	
		SEP 11618	1289	2875	581	2532	1285	718		2337	
		OCT 13379	1443	3173	564	3349	1202	1490		2002	
		NOV 13383	1639	3533	352	3252	1588	873		2295	
DEC 11642		1362	3476	371	1990	980	1404		2059		
X 11776	1490	2951	445	2722	1239	764		2164			
111	N-ALCOH. BEVERAG., EX-FRUIT JUIC	1000 EUR	JAN 1935	133	941	201	133	106	295		122
		FEV 2082	137	1011	158	172	129	312		163	
		MAR 2355	189	1279	118	92	120	393		164	
		AVR 1935	124	1157	124	73	172	204		172	
		MAY 2495	299	1166	222	100	187	206		204	
		JUN 2665	175	1200	555	158	278	261		261	
		JUL 2542	274	993	429	120	199	294		294	
		AUG 2489	160	1053	295	183	104	252		252	
		SEP 2363	178	1073	339	178	412	272		272	
		OCT 2625	249	1206	277	181	61	361		260	
		NOV 2211	146	1035	237	162	101	300		230	
		DEC 1637	122	748	211	130	246	199		219	
	X 2278	182	1070	278	130	92	301		219		
	TONS	JAN 11047	357	8474	862	503	388		464		
		FEV 12006	551	9072	757	544	466		617		
		MAR 13624	645	10961	705	298	425		610		
		AVR 13454	412	10455	1094	343	515		635		
		MAY 15826	2546	10333	1305	300	591		751		
		JUN 17977	2475	10911	2893	352	167		976		
		JUL 14363	772	9220	2199	434	485		1053		
		AUG 12979	530	9334	1162	540	408		1006		
		SEP 15104	567	10301	2501	503	225		1007		
		OCT 14982	701	10910	1564	585	329		894		
		NOV 12935	438	9773	1097	549	329		718		
DEC 9102		373	6599	1086	125	273		647			
X 13617	862	9695	1435	440	402		781				
112	ALCOHOLIC BEVERAGES	1000 EUR	JAN 80205	3941	27825	7320	2723	63	36466	424	1443
		FEV 76225	4067	27979	7748	2560	48	30816	419	2588	
		MAR 90371	5512	35150	4644	3706	111	38141	422	2685	
		AVR 96536	6483	30748	8506	3372	27	35414	276	1710	
		MAY 103714	6991	39948	8012	3871	216	42116	340	2220	
		JUN 102264	5885	36683	9887	3396	197	42832	221	3163	
		JUL 98700	6632	38323	9257	2926	195	37783	443	3141	
		AUG 85950	7646	28535	4487	4299	297	37174	373	2839	
		SEP 94595	6931	39860	7780	1429	16	39648	298	193	
		OCT 122933	7889	48609	13057	5191	262	44540	420	2965	
		NOV 116388	5508	37822	8688	3799	213	37358	413	2587	
		DEC 85651	4193	27763	8573	1811	265	38559	229	3756	
	X 96533	5973	35520	8163	3207	184	40437	357	2691		
	TONS	JAN 63932	7192	29876	15172	7457	311		3924		
		FEV 65329	6648	28931	18578	7243	310		6617		
		MAR 72334	10235	34377	9273	10677	425		6879		
		AVR 78412	10531	35662	20875	7006	105		4234		
		MAY 87896	11691	39518	18020	12057	1346		5265		
		JUN 89467	10099	35855	23582	9548	1350		8881		
		JUL 84043	12400	35286	20316	8544	1350		7952		
		AUG 74266	12883	28676	9440	13150	1899		7687		
		SEP 77434	10551	35681	17686	2487	2812		7973		
		OCT 10292	10356	41							

TAB. 8
export
INTRA (EUR-9)

CST	Produits - Products	1973	EUR-9 ¹⁾	Deutschland	France	Italia	Nederland ¹⁾	Belg.-Lux.	United Kingdom	Ireland	Danmark	
121	TABACS BRUTS ET DÉCHETS	1000 EUR	JAN	2727	308	452	364	296	464	25	915	3
			FEB	2279	93	146	762	539	227	407	29	29
			MAR	2744	460	2	986	393	209	356	80	26
			AVR	2939	178	365	873	272	324	281	621	25
			MAI	4113	261	243	1655	375	288	156	1070	25
			JUN	6101	380	1	3869	373	365	303	796	11
			JUL	2541	309	4	1408	206	206	157	668	12
			AOU	3514	230	1	1899	170	256	151	905	17
			SEP	3793	243	2136	167	310	167	310	862	19
			OCT	2932	200	12	1496	186	326	119	572	21
			NOV	3341	309	179	1271	238	331	142	666	15
			DEC	4342	302	139	2607	250	207	333	411	33
		X	3508	265	129	1596	288	332	183	691	23	
		TONNES	JAN	2497	542	309	389	244	221	218	572	2
			FEB	3051	538	86	1003	447	203	433	296	46
			MAR	3537	793	13	1021	366	285	364	557	138
			AVR	3366	579	214	1200	366	203	342	441	20
			MAI	4492	831	187	2237	381	356	332	765	21
			JUN	6327	486	8	4466	331	230	281	598	7
			JUL	2912	489	1615	161	203	294	133	163	16
			AOU	3892	601	3	1915	183	224	233	715	22
			SEP	4727	824	63	2268	286	400	328	493	168
			OCT	4182	722	126	1586	201	299	424	657	13
			NOV	4142	836	86	3163	305	298	307	518	15
DEC	5403		682	91	1888	285	288	367	313	43		
X	4082	662	91	1888	285	288	367	313	43			
122	TABACS FABRIQUES	1000 EUR	JAN	16306	2185	1004	28	4984	4305	2952	729	115
			FEB	17276	1505	1240	24	7138	4019	2688	502	160
			MAR	16995	1823	1400	24	5734	4854	2800	200	134
			AVR	15316	2067	1207	11	3786	5085	265	110	79
			MAI	24523	2932	1630	26	8307	7556	3264	505	203
			JUN	17552	4270	1358	60	4880	3577	2716	219	162
			JUL	22528	4417	1258	6	811	577	278	269	184
			AOU	20678	4791	1258	4	708	3753	2719	281	184
			SEP	23754	5094	1571	53	8348	7455	852	175	206
			OCT	29060	5062	1985	24	12167	6581	2636	431	174
			NOV	20977	3621	1872	54	10116	5533	2657	233	157
			DEC	22606	4226	1415	26	7351	5385	2566	325	165
		X	20644	3392	1415	26	7351	5385	2566	325	165	
		TONNES	JAN	3399	445	1144	6	997	532	729	115	27
			FEB	3944	327	1455	6	1264	674	178	40	40
			MAR	4026	402	1740	1	885	883	33	33	33
			AVR	3164	445	1402	1	572	682	104	19	19
			MAI	5389	623	1623	4	1572	1653	104	49	49
			JUN	4061	623	1623	24	972	1051	216	50	50
			JUL	4781	949	1002	25	1776	875	120	35	35
			AOU	4508	1076	1169	17	1481	631	110	39	39
			SEP	5513	1104	1808	17	1498	976	72	45	45
			OCT	7032	1141	2065	8	2417	1204	162	34	34
			NOV	5158	793	1861	8	1228	1142	92	33	33
DEC	5417		730	1616	5	1981	628	119	38	38		
X	4699	746	1517	10	1410	850	129	37	37			
211	PEAUX BRUTES, SF PELLETERIES	1000 EUR	JAN	19609	3398	6289	2	2855	2387	2625	1030	480
			FEB	18959	3581	5966	2	2583	2419	2532	766	355
			MAR	17965	3827	6476	2	1889	2334	2666	1629	577
			AVR	15370	2750	4676	1	1876	2455	1781	387	387
			MAI	17618	3509	4894	530	2222	2242	2563	627	431
			JUN	17351	2809	5942	297	1902	2305	3195	564	367
			JUL	13420	2492	4568	134	1344	1284	2446	931	424
			AOU	12733	2797	3189	205	1390	1298	2421	1033	256
			SEP	14974	3670	3936	302	1736	1738	2182	1043	367
			OCT	19490	4457	5367	361	1722	2175	3351	1263	794
			NOV	17575	3730	4891	481	1908	1568	3257	1780	462
			DEC	16010	3101	4223	567	1361	2172	3162	1032	392
		X	16757	3256	5001	365	1880	2036	2799	570	450	
		TONNES	JAN	21925	4122	5855	2306	3071	2585	2417	1077	491
			FEB	21004	4017	5515	1565	3405	2654	2548	841	461
			MAR	18752	3710	3796	1566	2104	2803	2260	1032	583
			AVR	18957	3827	5082	1600	2378	2745	1861	857	624
			MAI	23471	5471	5688	1523	3746	2834	3571	1578	578
			JUN	22770	4127	6602	1664	2580	2873	3159	1178	586
			JUL	18015	3680	5642	1203	1842	1738	2305	856	746
			AOU	19186	4621	4017	1643	2264	1827	2871	1402	524
			SEP	22801	5765	4563	1621	2562	2266	3151	155	559
			OCT	29127	8043	6202	1255	3459	3127	3552	1550	1169
			NOV	27466	6925	5989	2269	3416	2499	3879	1782	708
DEC	24384		5195	5691	2365	2064	3340	2724	1408	597		
X	22200	4959	5433	1747	2773	2611	3162	1248	635			
212	PELETERIES BRUTES	1000 EUR	JAN	24618	1707	330	14	3622	75	8461	629	9780
			FEB	21983	1471	718	1	694	27	8321	19	10732
			MAR	17794	1310	709	3	137	10	10707	44	4832
			AVR	11153	1316	774	1	156	102	8234	96	10302
			MAI	14189	2521	789	2	127	55	7375	16	3262
			JUN	12910	798	793	2	24	77	6361	11	4244
			JUL	8419	575	489	28	7	79	561	11	2058
			AOU	7419	1667	214	12	54	33	3586	1453	1453
			SEP	4280	612	314	11	11	89	1232	2022	2022
			OCT	20778	485	400	7	29	79	16171	26	3581
			NOV	9816	646	362	175	37	110	16171	214	2322
			DEC	19151	756	317	12	1414	245	7656	166	8555
		X	15209	1180	517	21	566	95	7468	100	5261	
		TONNES	JAN	10193	5746	2505	45	575	625	278	423	
			FEB	4852	302	2467	38	578	700	187	580	
			MAR	7611	91	4076	6	1493	1175	342	424	
			AVR	9777	84	5554	10	1552	590	327	1658	
			MAI	5255	148	2477	3	603	505	357	1289	
			JUN	4261	259	2381	11	376	376	639	144	
			JUL	2859	123	1349	26	362	284	661	31	
			AOU	6130	1135	3409	15	496	434	313	3	
			SEP	6552	226	2181	7	207	207	266	3	
			OCT	6752	1752	1811	18	1595	420	334	822	
			NOV	7829	286	3282	16	1681	393	242	13	
DEC	6389		435	3678	147	711	451	452	7			
X	6580	1050	2942	29	869	513	377	11				
221	GRATNES, NOIX, AMANDES OLEAGIN.	1000 EUR	JAN	48338	26207	11531	35	3072	3371	1533	2588	
			FEB	22468	1747	11285	18	2464	3258	528	2769	
			MAR	33112	480	18041	1	6451	4863	1515	1756	
			AVR	45924	306	25018	8	7150	3261	2104	10	
			MAI	24808	491	11926	2	1718	2746	1614	63	
			JUN	18944	1253	11326	47	1497	1191	3026	605	
			JUL	11653	321	5918	80	1015	1237	2500	91	
			AOU	27667	5328	15538	40	1682	1573	1239	144	
			SEP	29533	10023	9286	11	1580	1135	671	12	
			OCT	27061	7572	7831	22	5290	1560	1478	76	
			NOV	33138	1276	14667	13	6187	1218	765	76	
			DEC	25861	2085	16142	48	2277	1377	1511	4	
		X	29042	4757	13209	27	3365	2266	1607	33		
		TONNES	JAN	48338	26207	11531	35	3072	3371	1533	2588	
			FEB	22468	1747	11285	18	2464	3258	528	2769	
			MAR	33112	480	18041	1	6451	4863	1515	1756	
			AVR	45924	306	25018	8	7150	3261	2104	10	
			MAI	24808	491	11926	2	1718	2746	1614	63	
			JUN	18944	1253	11326	47	1497	1191	3026	605	
			JUL	1								

TAB. 8

TRADE OF THE EC
by productsexport
EXTRA (EUR-9)

CST	Produits - Products	1973	EUR-9	Deutschland	France	Italia	Nederland	Belg.-Lux.	United Kingdom	Ireland	Denmark
121	TOBACCO, UNMANUFACT., AND SCRAP	JAN	744	290	186	22	236		10		
		FEB	804	481	5	38	206		62		2
		MAR	1394	825	106	4	284		116		72
		AVR	833	425	7	145	147		28		81
		MAI	2034	586	33	538	228		102		637
		JUN	2034	437	258	551	534		102		152
		JUL	2165	596	104	330	1034		32		69
		AOU	1935	378		79	1305		1		68
		SEP	1748	322		703	677			46	
		OCT	2535	514	91	884	1046				
		NOV	2919	348	177	1176	1065		84	51	
		DEC	3822	252	645	2003	725		79	36	
	X	1914	451	134	543	624		14	47		
		TCNS	597	195	156	108	124		13		
	JAN	501	298	19	43	98		41		2	
	FEB	918	471	86	82	149		90		2	
	MAR	277	257	23	23	103		22		39	
	AVR	1276	314	20	150	108		5		30	
	MAI	1562	272	227	613	267		103		81	
	JUN	1638	304	85	645	534		34		32	
	JUL	1107	193		128	680		1		56	
	AOU	1212	161		63	326					
	SEP	2184	428	75	1141	540					
	OCT	2370	197	118	1425	561		25	37		
NOV	3453	114	451	2392	407		24	22			
DEC	1446	267	105	660	322		4	38			
X											
	TONS	11973	575	757	3	2462		111	7011	119	938
JAN	12445	845	818	9	2144		140	7274	211	910	
FEB	10566	881	826	3	1647		246	6554	446	814	
MAR	11289	944	1041	4	1158		142	6615	675	510	
AVR	12650	885	818	1	2518		308	6840	472	808	
MAI	11303	169	1029	7	1637		213	6357	449	936	
JUN	10755	1090	1814	14	1814		119	585	596	807	
JUL	11345	1248	1123	1	1430		163	6052	532	756	
AOU	11848	1007	1059	12	1480		240	6291	668	1091	
SEP	13659	1065	1045	7	2546		246	7165	494	1098	
OCT	12009	967	1074	6	1988		237	742	522	842	
NOV	11577	894	1141	5	1357		183	6122	652	1228	
DEC	11801	939	941	5	1732		155	6604	491	895	
X											
	TONS	1145	134	219	1	547		21		25	199
JAN	1197	254	244	1	385		30	76		207	
FEB	1299	229	357	2	207		50	178		175	
MAR	1663	201	295	73	164		56	230		110	
AVR	1219	202	301	2	317		28	160		208	
MAI	1418	270	283	3	414		41	227		181	
JUN	1254	302	309	3	265		31	179		165	
JUL	1264	242	309	3	203		27	239		249	
AOU	1607	260	383	2	478		41	187		256	
SEP	1245	223	392	4	205		54	178		190	
OCT	1315	217	332	8	228		38	209		272	
NOV											
DEC											
X											
	TONS	11973	575	757	3	2462		111	7011	119	938
JAN	12445	845	818	9	2144		140	7274	211	910	
FEB	10566	881	826	3	1647		246	6554	446	814	
MAR	11289	944	1041	4	1158		142	6615	675	510	
AVR	12650	885	818	1	2518		308	6840	472	808	
MAI	11303	169	1029	7	1637		213	6357	449	936	
JUN	10755	1090	1814	14	1814		119	585	596	807	
JUL	11345	1248	1123	1	1430		163	6052	532	756	
AOU	11848	1007	1059	12	1480		240	6291	668	1091	
SEP	13659	1065	1045	7	2546		246	7165	494	1098	
OCT	12009	967	1074	6	1988		237	742	522	842	
NOV	11577	894	1141	5	1357		183	6122	652	1228	
DEC	11801	939	941	5	1732		155	6604	491	895	
X											
	TONS	1145	134	219	1	547		21		25	199
JAN	1197	254	244	1	385		30	76		207	
FEB	1299	229	357	2	207		50	178		175	
MAR	1663	201	295	73	164		56	230		110	
AVR	1219	202	301	2	317		28	160		208	
MAI	1418	270	283	3	414		41	227		181	
JUN	1254	302	309	3	265		31	179		165	
JUL	1264	242	309	3	203		27	239		249	
AOU	1607	260	383	2	478		41	187		256	
SEP	1245	223	392	4	205		54	178		190	
OCT	1315	217	332	8	228		38	209		272	
NOV											
DEC											
X											
	TONS	11973	575	757	3	2462		111	7011	119	938
JAN	12445	845	818	9	2144		140	7274	211	910	
FEB	10566	881	826	3	1647		246	6554	446	814	
MAR	11289	944	1041	4	1158		142	6615	675	510	
AVR	12650	885	818	1	2518		308	6840	472	808	
MAI	11303	169	1029	7	1637		213	6357	449	936	
JUN	10755	1090	1814	14	1814		119	585	596	807	
JUL	11345	1248	1123	1	1430		163	6052	532	756	
AOU	11848	1007	1059	12	1480		240	6291	668	1091	
SEP	13659	1065	1045	7	2546		246	7165	494	1098	
OCT	12009	967	1074	6	1988		237	742	522	842	
NOV	11577	894	1141	5	1357		183	6122	652	1228	
DEC	11801	939	941	5	1732		155	6604	491	895	
X											
	TONS	1145	134	219	1	547		21		25	199
JAN	1197	254	244	1	385		30	76		207	
FEB	1299	229	357	2	207		50	178		175	
MAR	1663	201	295	73	164		56	230		110	
AVR	1219	202	301	2	317		28	160		208	
MAI	1418	270	283	3	414		41	227		181	
JUN	1254	302	309	3	265		31	179		165	
JUL	1264	242	309	3	203		27	239		249	
AOU	1607	260	383	2	478		41	187		256	
SEP	1245	223	392	4	205		54	178		190	
OCT	1315	217	332	8	228		38	209		272	
NOV											
DEC											
X											
	TONS	11973	575	757	3	2462		111	7011	119	938
JAN	12445	845	818	9	2144		140	7274	211	910	
FEB	10566	881	826	3	1647		246	6554	446	814	
MAR	11289	944	1041	4	1158		142	6615	675	510	
AVR	12650	885	818	1	2518		308	6840	472	808	
MAI	11303	169	1029	7	1637		213	6357	449	936	
JUN	10755	1090	1814	14	1814		119	585	596	807	
JUL	11345	1248	1123	1	1430		163	6052	532	756	
AOU	11848	1007	1059	12	1480		240	6291	668	1091	
SEP	13659	1065	1045	7	2546		246	7165	494	1098	
OCT	12009	967	1074	6	1988		237	742	522	842	
NOV	11577	894	1141	5	1357		183	6122	652	1228	
DEC	11801	939	941	5	1732		155	6604	491	895	
X											
	TONS	1145	134	219	1	547		21		25	199
JAN	1197	254	244	1	385		30	76		207	
FEB	1299	229	357	2	207		50	178		175	
MAR	1663	201	295	73	164		56	230		110	
AVR	1219	202	301	2	317		28	160		208	
MAI	1418	270									

CST	Produits - Products	1973	EUR-9 ¹⁾	Deutschland	France	Italia	Nederland ¹⁾	Belg.-Lux.	United Kingdom	Ireland	Danmark	
241	BOIS CHAUFF., CHARBON DE BOIS 1000 EUR	JAN	671	123	374	1	94	25	8		46	
		FEB	693	131	391		98	25	12		42	
		MAR	755	137	391		121	25	28	2	51	
		AVR	759	154	421		117	20	10		37	
		MAI	874	169	489		140	26	9		43	
		JUN	814	168	439	1	118	23	9	10	42	
		JUL	828	172	489	8	87	35	5		28	
		AOU	837	163	461		114	35	7		57	
		SEP	794	180	429		97	43			45	
		OCT	876	181	462		147	33			54	
		NOV	731	182	359	1	112	33			44	
		DEC	616	83	363		95	42		10	23	
		X	771	154	422	1	112	31		8	1	43
		TGNNES	JAN	38663	9611	20359		3960	742	349	3	3640
			FEB	36502	8696	18734		4490	763	880	22	2939
			MAR	41257	9700	20539		4994	956	1358	33	3648
			AVR	38043	9814	19389		4826	716	627	6	2666
			MAI	45941	11148	25002	2	5441	847	167	12	3301
			JUN	42288	10780	22215	7	4954	675	504	5	3149
			JUL	37412	8442	21985	26	4024	1026	178		1731
			AOU	40251	8422	21192		4713	931	767		4219
			SEP	39823	8060	22933		3939	1201	20	26	3644
			OCT	46544	10889	24713	6	5911	1086	25	2	3944
			NOV	36505	9276	18991		4221	1150	78	2	2838
			DEC	2813	3888	1831		1831	919	418	6	1623
X	39283		9061	21174	3	4565				3137		
242	BOIS ROND BRUTS, SIMPL. EQUAR. 1000 EUR	JAN	6456	1286	3492	5	393	1123	115	29	23	
		FEB	6453	1452	2735	5	383	853	59	25	25	
		MAR	7522	1409	4702	10	333	836	153	29	50	
		AVR	8184	1903	4704	7	208	1054	200	32	38	
		MAI	9893	2404	5727	23	311	1196	155	51	26	
		JUN	8597	2171	4554	3	277	1305	157	54	11	
		JUL	7849	2494	3847	11	278	1026	67	31	95	
		AOU	9482	3219	4522		327	1089	85	55	190	
		SEP	8526	2814	4018	37	309	1187	65	40	56	
		OCT	9055	3126	4214	16	317	1056	107	33	73	
		NOV	8141	2747	3882		299	896	203	44	63	
		DEC	6670	2092	3310	49	165	657	227	20	106	
		X	8072	2260	4228	14	294	1034	132	37	73	
		1000 TONNES	JAN	199	36	124		10	27	2	1	1
			FEB	202	40	130		13	20	1	1	1
			MAR	238	40	162		13	20	2	1	1
			AVR	218	52	131		9	20	2	2	1
			MAI	303	67	196		12	26	2	2	1
			JUN	264	62	162		11	26	2	2	1
			JUL	211	63	111		15	23	2	2	1
			AOU	309	65	185		15	23	2	2	1
			SEP	262	70	155		10	23	2	2	1
			OCT	272	78	154		13	23	2	2	1
			NOV	233	66	133		12	23	2	2	1
			DEC	143	44	97		13	19	2	2	1
X	240		58	145		11	22	2	2	1		
243	BOIS FACONNES OU SIMPL. TRAV. 1000 EUR	JAN	7966	1844	3648	34	578	1205	271	15	374	
		FEB	8544	2044	4271	48	572	1259	286	15	337	
		MAR	10669	2150	5639	59	655	1375	316	1	470	
		AVR	9872	2231	4952	64	565	1545	219	6	286	
		MAI	12219	2921	6236	66	720	1440	219	4	504	
		JUN	11119	2554	6295	77	644	1144	252	7	560	
		JUL	10475	2904	5162	40	567	1082	276	12	432	
		AOU	10928	4089	4330	56	705	1068	267	6	407	
		SEP	12556	4400	5230	65	717	1187	377	20	542	
		OCT	15508	5815	6575	77	589	1508	487	15	600	
		NOV	14296	6176	5245	49	716	1246	470	21	373	
		DEC	12828	5597	4926	51	342	1097	500	1	314	
		X	11473	3566	5188	48	630	1265	334	17	425	
		1000 TONNES	JAN	69	18	36		3	8	3	3	3
			FEB	71	19	37		4	8	3	3	3
			MAR	86	20	48		4	10	4	4	4
			AVR	78	20	43		3	9	4	4	4
			MAI	95	25	51		4	10	4	4	4
			JUN	87	22	49		3	7	4	4	4
			JUL	82	21	45		3	6	4	4	4
			AOU	82	30	49		3	6	4	4	4
			SEP	87	31	42		3	6	4	4	4
			OCT	102	41	47		3	8	4	4	4
			NOV	96	44	39		3	8	4	4	4
			DEC	82	39	34		3	6	4	4	4
X	84		28	42		3	8	4	4	4		
244	LIEGE BRUT ET DECHETS 1000 EUR	JAN	23	4	5		1	13				
		FEB	21	4	4	1	1	9		1	2	
		MAR	59	2	28	1	19	2				
		AVR	66	3	46	1	2	15		1		
		MAI	99	3	69		4	23				
		JUN	77	4	31		3	9				
		JUL	59	7	31	1	1	15		2		
		AOU	22	5	4		3	12				
		SEP	44	1	7	7	3	2				
		OCT	32	1	17	5	3	6				
		NOV	34	2	3	1	5	14				
		DEC	57	4	29	10	2	9				
		X	45	3	21	2	4	1				
		TONNES	JAN	76	1	20	7	25	19			
			FEB	104	1	23	7	51	15			5
			MAR	314	2	42	14	11	19			
			AVR	363	2	285	13	49	19			
			MAI	489	1	397		77	13			
			JUN	106	5	60		34	11			3
			JUL	216	10	191	9	33	6			
			AOU	58	7	5		41	6			
			SEP	134	5	14	13	81	21			
			OCT	131	1	62	12	43	13			
			NOV	182	5	108	18	67	19			
			DEC	192	3	110	12	53	12			
251	PATES A PAPIER ET DECHETS PAP. 1000 EUR		JAN	10701	1973	3893		999	2505	295	131	897
		FEB	8202	2102	1785		1016	2241	359	145	554	
		MAR	9943	2070	2287		1730	2693	381	111	671	
		AVR	7907	1937	1458		1212	2267	300	89	590	
		MAI	11382	2206	3290		1451	3035	343	123	861	
		JUN	9439	1786	2518	69	1406	2668	292	94	675	
		JUL	9721	1450	3062	1	1294	3009	371	87	506	
		AOU	8708	1768	1794	2	1775	2497	212	56	585	
		SEP	10982	1699	2992	3	1643	3268	457	80	839	
		OCT	11720	1875	2318	42	2077	3657	536	72	1103	
		NOV	12421	1947	3395	39	2125	3380	602	46	887	
		DEC	11072	1951	2089	82	1592	3841	673	67	777	
		X	10163	1897	2570	20	1527	2926	407	91	745	
		TONNES	JAN	118262	21018	29969		15231	28165	6275	3126	14478
			FEB	100845	23499	16768		15020	27839	6952	1825	8942
			MAR	124486	24113	20571		21119	31149	7763	2618	11192
			AVR	101420	22283	15371		17599	26341	6285	2067	9474
			MAI	135171	24964	28299	387	22786	33495	6651	2636	14183
			JUN	111812	19161	22900		20120	30087	5990	2273	11281
			JUL	108547	14956	25444	26	20934	31206	6245	2183	8447
			AOU	103495	16242	18050	47	25253	28384	4659	1386	9474
			SEP	118591	15426	26076	37	21121	32111	6633	1920	13041
			OCT	125091	18134	19645	237	25170	36101	8350	1786	15685
			NOV	12594	18072	24162	193	25170	33192	8342	928	11964
			DEC	109703	16073	16039	387	17960	36876	10012	1311	11046
X	115001		19495	22069	109	21089	31405	7201	2026	11603		

¹⁾ A l'exclusion du commerce des Pays-Bas avec l'Union Economique Belgo-Luxembourgeoise.

¹⁾ Excluding the trade of the Netherlands with the Belgium Luxembourg Economic Union.

TAB. 8

TRADE OF THE EC
by productsexport
EXTRA (EUR-9)

CST	Produits - Products	1973	EUR-9	Deutschland	France	Italia	Nederland	Belg.-Lux.	United Kingdom	Ireland	Danmark		
241	FUFL WOOD AND CHARCOAL	ICCC EUR	JAN	184	61	91	2	7	2	2	19		
			FEB	243	768	121	3	7	1	43			
			MAR	280	72	137	1	11	1	38			
			AVR	257	85	134	2	5	4	38			
			MAI	294	81	153	4	13	3	48			
			JUN	304	103	137	2	11	2	48			
			JUL	319	127	144	3	7	2	49			
			AOU	383	127	101	10	12	1	28			
			SEP	310	133	127	5	14	3	53			
			OCT	412	162	138	3	15	38	31			
			NOV	357	166	144	6	8	1	31			
			DEC	326	71	115	3	9	1	34			
			X	289	104	130	4	10	5	2			
			TONS	JAN	10078	1939	7091	16	24	26	18	965	
				FEB	11297	1776	7353	39	53	19	1	2079	
				MAR	12730	2372	8212	12	55	37	5	2061	
				AVR	12153	3237	8062	29	40	28	16	732	
				MAI	1441	3244	9460	34	52	29	6	1899	
				JUN	15240	4034	8520	21	44	29	6	2587	
				JUL	14109	4223	7802	7	19	19	15	2043	
AOU	13699	5141		6516	191	61	20	34	1736				
SEP	13572	4711		7243	100	91	10	10	1347				
OCT	18558	6433		9226	98	68	22	20	2692				
NOV	18420	5860		10728	28	39	18	14	1733				
DEC	11281	2352		7780	52	43	19	8	1028				
X	13821	3787		8165	49	49	19	11	1741				
242	WOOD,ROUGH OR ROUGHLY SQUARED	1000 EUR		JAN	2238	916	851	3	7	204	178	79	
				FEB	2277	975	1091	29	10	50	83	39	
				MAR	3589	1397	1477	38	32	35	24	63	
				AVR	3276	1765	1236	17	18	78	102	98	
				MAI	4837	2737	1665	22	18	108	169	69	
				JUN	4749	3016	1338	13	15	194	121	52	
				JUL	5123	3417	1343	62	57	95	105	40	
			AOU	5557	4082	986	15	20	276	105	94		
			SEP	4779	3278	1264	56	50	63	28	40		
			OCT	7802	6138	1031	58	21	338	119	97		
			NOV	5401	3525	1406	20	13	270	73	54		
			DEC	5110	2929	1499	81	15	260	10	96		
			X	4561	2851	1299	35	23	200	88	65		
			1000 TONS	JAN	41	12	21				5		3
				FEB	39	14	22				1		2
				MAR	64	21	34				6		2
				AVR	68	34	29				1		2
				MAI	110	66	39				3		2
				JUN	100	63	31				4		2
				JUL	110	77	29				1		2
AOU	125	89		26				6		3			
SEP	113	77		32				1		3			
OCT	141	102		29				7		3			
NOV	112	71		32				6		2			
DEC	77	43		27				4		2			
X	92	56		29				4		2			
243	WOOD,SHAPED OR SIMPLY WORKED	1000 EUR		JAN	3584	851	1656	373	47	17	94	566	
				FEB	4005	1043	1776	376	49	99	118	588	
				MAR	4475	1060	2293	347	50	149	74	658	
				AVR	4492	1189	2119	367	30	53	79	476	
				MAI	5547	1318	2603	615	166	114	57	674	
				JUN	5914	1591	2819	589	93	95	107	620	
				JUL	6050	1938	3422	542	130	136	88	506	
			AOU	5972	1828	2299	814	72	52	74	833		
			SEP	5940	1909	2191	621	186	91	140	802		
			OCT	7327	2671	2617	899	125	144	106	765		
			NOV	6152	2154	2463	514	104	161	138	641		
			DEC	6082	2093	1930	881	104	88	136	848		
			X	5527	1637	2336	595	96	54	106	664		
			1000 TONS	JAN	30	6	18	2					4
				FEB	35	8	20	2			1		4
				MAR	41	8	26	2					4
				AVR	38	7	25	3					3
				MAI	47	10	29	3			1		4
				JUN	48	11	29	3					4
				JUL	53	13	33	2			1		4
AOU	43	13		26	4			1		5			
SEP	43	13		22	1					4			
OCT	53	19		25				1		4			
NOV	46	16		24	2			1		4			
DEC	39	14		16	3			1		4			
X	44	11		24	3			1		4			
244	CORK,RAW,AND WASTE	1000 EUR		JAN	104	3	17	40		44			
				FEB	94	7	20	42		20			
				MAR	56	5	10	30		13			
				AVR	52	6	6	28		5			
				MAI	35	6	6	16	2				
				JUN	87	9	7	56		20			
				JUL	70	2	4	47		14			
			AOU	248	5	10	224	4	7				
			SEP	149	1	6	116		22				
			OCT	162	3	2	130	1	26		3		
			NOV	102	4		83		15				
			DEC	113	3	5	75		30				
			X	106	4	8	74	1	19				
			TONS	JAN	294	2	110	135		47			
				FEB	404	4	119	242		39			
				MAR	126	15	50	53		8			
				AVR	183	3	14	156		10			
				MAI	142	6	37	92	2	5		1	
				JUN	371	6	15	342		11			
				JUL	317	1	31	266		19			
AOU	1472	2		33	1429	1	6		1				
SEP	707	1		32	638		3		3				
OCT	748	1		2	517		36		1				
NOV	458	2		1	429	2	22		4				
DEC	391	1		1	353		22		1				
X	468	3		37	404		22						
251	PULP AND WASTE PAPER	1000 EUR		JAN	3993	822	2713	25	64	158	29	182	
				FEB	2763	648	1666	64	64	212	72	101	
				MAR	3409	855	1491	73	71	211	124	140	
				AVR	2302	1066	578	9	42	349	175	83	
				MAI	3292	1083	1576	32	369	50	182		
				JUN	4418	899	2250	66	851	185	167		
				JUL	2317	947	801	80	226	127	114		
			AOU	3374	1058	1495	4	88	271	27	191		
			SEP	3933	1198	1553	3	145	528	354	152		
			OCT	4564	1515	2064	13	140	356	281	148		
			NOV	6477	856	3198	20	154	570	581	249		
			DEC	5376	1482	2425	166	166	447	163	163		
			X	3785	1038	1859	9	93	444	184	158		
			TONS	JAN	34757	8664	19027	170	1206	1587	372	3732	
				FEB	26915	6951	13420	1313	1931	1163	1183	2118	
				MAR	33696	9813	12851	83	1453	5886	1141	2717	
				AVR	24848	10485	6175	53	894	2811	2454	1977	
				MAI	32214	10764	13468	444	2895	851	2454	3762	
				JUN	38347	9279	16453		1115	5981	2381	3137	
				JUL	22621	9067	6138	151	1062	1737	2280	2185	
AOU	26761	9185		9426	10	884	3072	436	3748				
SEP	6413	1978		1064	17	1523	285	3645	2922				
OCT	9573	12983		14102	64	1030	2469	2276	2826				
NOV	44702	9048		21077	127	1435	4134	4675	4207				
DEC	41698	10940		19424		1980	3374	2737	3243				
X	35540	9747		13517	56	1195	3201	4769	3051				

TAB. 8
export
INTRA (EUR-9)

CST	Produits - Products	1973	EUR-8 ¹⁾	Deutschland	France	Italia	Nederland ¹⁾	Belg.-Lux.	United Kingdom	Ireland	Danmark	
261	SOIE	1000 EUR	JAN	125	8	102	15					
			FEB	105	5	75	7					
			MAR	87	56	27	3				1	
			AVR	61		46						
			MAI	194	77	46	105				11	
			JUN	116	44	45	65				4	
			JUL	276	133	63	75				1	
			AOU	103	39	17	47					
			SEP	127	42	44	35					
			OCT	282	24	196	85					
			NOV	208	54	60	87	1			5	
			DEC	222	77	44	97				4	
			X	159	44	59	52				2	
262	LAINES ET POILS D'ORIG. ANIMALE	1000 EUR	JAN	36317	3549	19840	367	1288	5478	4804	968	23
			FEB	37230	3218	19436	463	855	7391	4701	1046	120
			MAR	41765	3114	22639	465	905	8382	4810	1314	140
			AVR	38248	3530	21493	497	733	6279	4316	1291	109
			MAI	38392	2161	21269	699	865	6555	5930	890	23
			JUN	37001	2826	19747	965	668	6713	5062	570	50
			JUL	25098	2052	13604	1430	419	4038	4571	1446	38
			AOU	26705	1848	15936	421	427	4174	2365	1066	26
			SEP	30721	2262	16642	646	673	5370	3552	1464	72
			OCT	36012	2045	20233	499	740	5857	5194	1402	42
			NOV	32803	1787	11463	646	636	5077	5907	1229	58
			DEC	26248	1719	14622	822	712	3962	3612	1688	31
			X	34087	2509	18550	743	5773	4572	4572	1181	67
		TONNES	JAN	22178	1773	8091	340	802	2702	2720	5729	20
			FEB	15097	1669	7235	379	550	3268	3268	654	36
			MAR	17384	1514	7789	352	628	3736	2366	553	47
			AVR	14942	1354	6982	461	483	2640	2048	950	25
			MAI	15071	1084	7243	380	556	2557	2616	512	21
			JUN	15881	1346	6746	648	311	3111	2134	1354	13
			JUL	11517	1114	4642	764	295	1612	2070	989	30
			AOU	10360	924	4836	418	389	2003	1642	741	9
			SEP	12349	1115	5152	523	452	2143	1462	968	33
			OCT	13915	926	4826	452	521	2432	2432	1093	18
			NOV	12681	819	5526	410	406	2096	2578	825	22
			DEC	9940	750	4336	529	370	1624	1634	683	14
X	14607	1205	6221	479	489	2454	2399	1296	24			
263	COTON	1000 EUR	JAN	2756	1379	582	32	202	146	391	8	16
			FEB	2566	1402	469	25	182	200	264	21	
			MAR	2145	1064	273	25	310	209	234	24	10
			AVR	2599	1119	224	35	204	174	124	19	5
			MAI	2795	1339	474	30	408	194	328	9	13
			JUN	2426	1217	352	41	204	178	402	4	13
			JUL	2796	1738	292	32	108	228	402	5	4
			AOU	3291	1453	849	82	117	225	234	7	8
			SEP	3648	1369	1022	46	400	346	434	18	13
			OCT	4336	1727	1392	52	257	270	578	41	19
			NOV	3798	1529	1125	15	251	252	57	57	50
			DEC	2932	1412	621	47	236	217	368	18	13
			X									
TONNES	JAN	7413	3633	1258	160	764	722	756	37	38		
	FEB	7458	3672	1258	160	764	722	756	37	38		
	MAR	6980	2850	1077	182	1050	1095	608	83	34		
	AVR	6797	3250	834	298	625	964	782	28	11		
	MAI	7815	3549	1191	284	1034	815	647	53	37		
	JUN	7146	3249	942	349	822	746	523	38	8		
	JUL	7356	3826	748	345	415	1016	560	19	26		
	AOU	5730	3193	700	257	468	536	548	18	8		
	SEP	7645	3620	1205	472	767	746	751	65	17		
	OCT	8492	3632	1402	368	1080	1100	803	71	27		
	NOV	9137	3759	1825	514	868	585	1677	66	43		
	DEC	8330	3203	1811	652	832	1054	632	62	45		
X	7524	3445	1196	335	782	507	782	51	26			
264	JUTE ET AUT., N. FILES, DECH. ETC.	1000 EUR	JAN	416	10	12		98	122	143	31	
			FEB	433	12	6		77	180	141	27	
			MAR	351	15	4		2	166	80	14	
			AVR	383	4	2		65	226	65	7	
			MAI	347	9	2		68	184	77	7	
			JUN	321	8	7		50	184	67	7	
			JUL	367	9	10		52	178	147	1	
			AOU	227	6			22	117	46		
			SEP	261	6	7		5	72	125	41	
			OCT	499	51	2		5	88	138	47	
			NOV	267	9	6		2	113	10	1	
			DEC	274	9	6		2	82	16	8	
			X	342	12	6		2	70	161	84	
TONNES	JAN	1763	62	71		416	611	476	128			
	FEB	2034	82	69		496	1030	444	110			
	MAR	1813	80	50		21	327	901	393			
	AVR	2018	77	55		21	318	1212	292			
	MAI	1747	113	72		43	310	570	288			
	JUN	1602	56	22		43	230	520	288			
	JUL	1792	39	99			117	556	16			
	AOU	1040	24				292	516	191			
	SEP	1411	24	71		16	35	311	170			
	OCT	2017	234	31		34	386	852	502			
	NOV	1352	49	52		34	433	618	190			
	DEC	1400	79	19		15	379	836	48			
X	1669	73	51			321	851	317				
265	AUTRES FIBRES TEXT. VEGETALES	1000 EUR	JAN	3008	47	1890	69	7	518	66	11	
			FEB	2994	33	1945	30	10	544	32		
			MAR	3388	39	2078	20	20	1114	35		
			AVR	3587	26	2078	28	87	1334	78		
			MAI	3550	42	2292	27	22	1083	84		
			JUN	3026	29	1925	29	66	869	103	5	
			JUL	3083	31	1886	39	44	1122	97	5	49
			AOU	3533	38	1886	43	6	488	66	33	
			SEP	2682	25	1678	37	6	838	82	13	
			OCT	3936	110	2576	31	10	1066	129	7	7
			NOV	2946	60	2598	35	10	1026	228	7	
			DEC	4098	49	2179	137	19	1515	190	9	
			X	3206	44	1988	41	27	995	99	8	5
TONNES	JAN	11557	184	8186	106	31	3015	30				
	FEB	11414	149	8482	70	24	2687					
	MAR	13226	170	9505	62	57	3431	1				
	AVR	12348	120	8894	69	277	2588					
	MAI	13514	184	9907	111	66	3245					
	JUN	11770	107	8635	45	203	2678			101		
	JUL	11760	109	8048	16	121	3304			23		
	AOU	8737	134	6900	93	17	1488			104		
	SEP	11052	119	8210	41	31	261			40		
	OCT	12695	313	9265	51	15	3025			16		
	NOV	12937	201	9380	46	46	3239			25		
	DEC	12042	127	7950	124	36	3782			23		
X	11921	156	8614	70	77	2962			30			
266	FIBRES TEXT. SYNTH. ET ART. DISC.	1000 EUR	JAN	41251	14880	7444	4647	4536	5038	4566	95	15
			FEB	37863	13035	8224	3736	3714	4567	4457	89	41
			MAR	38593	14296	7722	3180	4447	5082	3643	168	41
			AVR	37406	13457	7740	3506	3656	5265	3621	144	17
			MAI	44475	15690	8421	5354	4213	5825	4579	304	89
			JUN	40020	13647	7865	4371	3897	4503	4503	315	74
			JUL	36514	13506	7078	4331	3327	4845	4211	293	29
			AOU	39582	14823	7013	5787	3832	4355	3319	400	53
			SEP	40531	14261	7849	4436	4391	5553	3055	553	33
			OCT	50172	17037	9944	5244	5051	7042	5255	497	80
			NOV	44578	17850	10247	4922	4458	6434	5350	577	60
			DEC	47075	17138	9048	6338	4293	6253	3617	363	25
			X	41887	14967	8241	4656	4149	5417	4084	327	47
TONNES	JAN	42976										

TAB. 8

TRADE OF THE EC
by products

export
EXTRA (EUR-9)

CST	Produits - Products	1973	EUR-9	Deutschland	France	Italia	Nederland	Belg.-Lux.	United Kingdom	Ireland	Danmark		
261	SILK	1000 EUR	JAN	668	358	82	225			3			
			FEV	1971	173	113	1685						
			MAR	1004	5	198	801						
			AVR	1413		54	1355						
			MAI	508	196		301		4		7		
			JUN	134		86	17				31		
			JUL	735	121	94	519				1		
			AOU	1070	204	2	799				5		
			SEP	649		24	625						
			OCT	282		3	278				1		
			NOV	879	299	10	570						
			DEC	620		5	607						
X	828	113	61	649					8				
262	WOOL AND ANIMAL HAIR	1000 EUR	JAN	17846	2678	5253	88	299	1093	7966	152	17	
			FEV	18949	3961	2474	133	250	1475	8446	12	20	
			MAR	25432	3673	7260	154	331	2606	10814	173	21	
			AVR	21984	4195	4927	160	395	2304	5650	308	5	
			MAI	25712	2610	8088	187	304	2198	12242	66	17	
			JUN	2504	3731	7544	232	393	3054	10036	9	17	
			JUL	21294	3560	6037	95	349	2659	8566		28	
			AOU	20219	2376	4670	258	297	2580	5966		21	
			SEP	15686	2269	5434	196	430	1900	5361		82	
			OCT	14237	3271	4036	284	389	2941	3629		174	
			NOV	18926	2465	4148	246	357	2384	9201		103	
			DEC	14399	2111	3498	244	255	2562	5562		139	
		X	20391	3075	5487	190	371	2313	8830		106		
		TONS	JAN	7778	1101	1896	56	188	595	3852		81	9
			FEV	7979	1318	1497	80	158	684	4232		4	7
			MAR	9394	1136	2077	70	292	1148	4564		99	10
			AVR	7898	1279	1577	90	186	1005	3629		201	8
			MAI	8804	813	2152	75	192	1102	4448		15	5
			JUN	8214	960	2182	107	217	1006	3726			10
			JUL	6788	1064	1465	39	232	884	3096			12
			AOU	7090	729	1578	136	224	772	3586			12
			SEP	5377	755	1678	123	260	602	1505			34
			OCT	7253	980	1417	227	147	1119	3205			45
			NOV	6599	704	1330	137	176	846	3294			147
DEC	4672		688	832	82	176	504	1844			98		
X	7320	959	1646	102	196	889	3452			78			
263	COTTON	1000 EUR	JAN	1118	662	108	19	31	178	116		4	
			FEV	1072	577	25	24	18	64	273		3	
			MAR	944	583	103	25	15	110	105			
			AVR	839	548	72	23	12	89	90			
			MAI	1400	616	478	21	45	113	123			
			JUN	1409	674	445	27	2	111	123			
			JUL	1182	494	383	46	5	58	190			
			AOU	1076	756	42	55	13	108	97			
			SEP	1119	713	55	32	36	82	184			
			OCT	1345	974	106	59	36	72	172			
			NOV	2270	917	322	99	523	178	225			
			DEC	3031	1842	714	130	18	198	125			
		X	1399	778	242	47	64	119	144				
		TONS	JAN	2981	1275	431	120	135	660	350			9
			FEV	2525	1326	285	132	63	220	487			11
			MAR	2782	1495	353	118	59	414	336			7
			AVR	2582	1431	279	164	43	353	300			14
			MAI	3514	1544	906	89	153	385	428			9
			JUN	3721	1564	854	240	90	393	566			15
			JUL	2770	1259	701	152	18	236	356			13
			AOU	2670	1542	167	167	55	236	356			13
			SEP	2777	1547	211	181	90	283	416			48
			OCT	3347	1814	293	322	85	540	288			5
			NOV	3913	1573	670	253	468	550	386			10
DEC	3972		1860	740	382	571	466	579			10		
X	1310	1519	490	197	109	424	377			14			
264	JUTE A. OTHER, NOT SPUN, WAST. ETC	1000 EUR	JAN	59	3	2	4	32	15	2		1	
			FEV	72	4	3	3	36	12	21		1	
			MAR	42	4	6	25	13	23				
			AVR	49	9	5	7	19	5				
			MAI	61	1	2	1	18	19				
			JUN	49	1	2	20	13	4				
			JUL	56	14	4	12	17	9				
			AOU	29	2	6	1	20	2				
			SEP	94	6	2	20	17	2				
			OCT	34	6	6	2	6	20				
			NOV	55	9	6	1	19	8				
			DEC	72	9	5	1	14	11				
		X	60	6	5	1	21	11					
		TONS	JAN	254	20	1	31	112	78	4			8
			FEV	339	25	17	112	80	71				34
			MAR	291	20	11	89	55	63				8
			AVR	216	16	16	27	105	27				
			MAI	264	1	9	1	84	56				14
			JUN	221	5	38	53	86	16				22
			JUL	230	56	20	33	94	26				1
			AOU	74		23	42	7	21				36
			SEP	143		23	23	42	21				1
			OCT	366	32	36	65	65	156				10
			NOV	201	25	28	55	50	36				7
DEC	217		41	18	31	57	43				38		
X	236	23	18	3	63	66				14			
265	OTHER VEGETABLE FIBRES	1000 EUR	JAN	2674	45	216	10	52	227	516		3	
			FEV	2645	49	252	39	61	2678	516			
			MAR	2624	47	307	36	21	2135	71			
			AVR	2425	52	217	33	33	2001	75			
			MAI	3123	24	284	49	27	2668	56			
			JUN	2379	30	252	20	16	2052	13			
			JUL	2648	43	227	25	20	2255	30			
			AOU	1950	42	72	13	17	1750	28			
			SEP	2028	25	185	44	12	1674	83			
			OCT	394	34	356	38	30	2477	37			
			NOV	3958	34	356	7	7	3462	83			
			DEC	3483	34	246	88	3	3066	74			
		X	2719	34	243	36	24	2321	55				
		TONS	JAN	4541	87	447	12	192	3798				5
			FEV	4082	56	514	38	197	3277				
			MAR	4513	94	681	77	131	3510				20
			AVR	4013	103	512	56	144	3160				9
			MAI	5088	55	596	14	107	4307				9
			JUN	3824	42	516	24	39	3157				46
			JUL	4177	72	434	45	34	3575				19
			AOU	3271	96	146	45	34	3009				9
			SEP	3069	53	328	26	15	2636				10
			OCT	4760	82	500	32	7	4086				28
			NOV	6258	83	572	74	10	5507				14
DEC	5226		41	377	14	10	4266				13		
X	4405	69	469	46	78	3728				15			
266	SYN. AND REGENERATED-ART.-FIBR.	1000 EUR	JAN	25290	10106	1850	3393	1165	557	8211		8	
			FEV	25526	10726	1875	4431	1144	623	6524			
			MAR	25826	10713	1739	4146	1734	817	7641			
			AVR	25245	9589	1626	5294	826	759	7100			
			MAI	25985	10851	1874	5243	1076	975	8517			
			JUN	2737	9977	2052	5288	1192	786	8121			
			JUL	29100	12824	1937	3615	817	700	9144			
			AOU	26000	9951	1982	4693	768	605	7885			
			SEP	26109	10176	1721	4305	1215	785	848			
			OCT	32481	13136	2466	4422	1164	854	10323			
			NOV	32222	12842	2780	4363	1373	594	10145			
			DEC	32253	10827	2966	6313	1102	990	9975			
		X	28110	10976	2069	4665	1048	730	8564				
		TONS	JAN	20531	12128	2248	3582	1399	766				8
			FEV	23469	12983	2381	5733	1499	863				39
			MAR	21836	12713	2075	5244	804	961				10
			AVR	21866	11336	1804	7088	811					

export

INTRA (EUR-9)

CST	Produits - Products	1973	EUR-9 ¹⁾	Deutschland	France	Italia	Nederland ¹⁾	Belg.-Lux.	United Kingdom	Ireland	Danmark	
267	FRIPERIE, DRILLES, CHIFFONS	1000 EUR	JAN	3619	1611	255	43	628	548	506	7	21
		FEV	4160	1780	265	64	799	580	505	12	155	
		MAR	4434	2157	275	71	624	733	552	6	16	
		AVR	4444	2306	335	58	560	698	483	9	15	
		MAI	4863	2382	241	18	726	650	704	12	30	
		JUN	3986	1796	324	106	555	608	566	3	28	
		JUL	3271	1415	177	121	487	489	554	7	21	
		ADU	2663	1389	126	142	437	142	412	7	14	
		SEP	3988	1992	166	107	684	564	316	40	19	
		DCT	5443	2736	371	111	598	672	558	12	25	
		NOV	4759	2393	217	107	716	510	737	1	18	
		DEC	3464	1360	240	154	622	615	436	10	23	
		X	4091	1943	298	100	653	568	527	10	32	
	TONNES	JAN	16118	8082	1277	167	3765	2645	23	152		
		FEV	16478	8253	1322	183	4091	2397	30	120		
		MAR	20814	12577	1357	236	3501	3057	32	120		
		AVR	20758	12663	1618	202	3223	2899	22	130		
		MAI	22069	14037	1132	309	3875	2452	33	231		
		JUN	17861	9646	1552	361	3424	2645	37	195		
		JUL	11423	6163	787	238	1750	1754	37	174		
		ADU	10977	6080	606	480	2922	770	1	118		
		SEP	16729	9452	942	381	3437	2275	72	171		
		DCT	24129	14593	1530	302	4760	2770	22	152		
		NOV	18120	11636	1000	368	3638	2770	10	102		
		DEC	12220	5413	1117	389	2632	2502	25	141		
X	17366	9873	1188	305	3462	2353	29	157				
271	ENGRAIS NATURELS	1000 EUR	JAN	424	113	68	15	57	155	3	13	
		FEV	383	64	120	5	55	100	28	11		
		MAR	493	155	117	16	86	109	10	10		
		AVR	544	83	124	15	147	170	4	6		
		MAI	191	34	41	1	45	7	4	6		
		JUN	219	49	41	25	20	70	4	6		
		JUL	228	64	43	2	25	82	8	9		
		ADU	287	93	48	3	36	82	8	9		
		SEP	473	128	37	1	52	95	8	7		
		DCT	517	116	134	28	140	90	2	7		
		NOV	468	50	68	31	177	135	9	7		
		DEC	533	76	37	25	204	146	9	8		
		X	397	85	72	25	97	105	10	8		
	1000 TONNES	JAN	19	9	3		2	4	1	1		
		FEV	170	11	4		1	2	3	1		
		MAR	27	6	5		10	6	6	6		
		AVR	6	4	1	1	1	2	2	2		
		MAI	8	3	1	1	1	2	2	2		
		JUN	12	6	2	1	1	1	1	1		
		JUL	22	9	2	1	1	6	6	6		
		ADU	22	4	1	1	1	7	2	2		
		SEP	28	4	1	1	1	7	2	2		
		DCT	21	5	1	1	1	9	5	5		
		NOV	17	6	3	1	4	3	3	3		
		X	17	6	3	1	4	3	3	3		
273	PIERRES CONSTR.,SABL.,GRAVIERS	1000 EUR	JAN	8871	2450	1655	1222	197	2458	395	141	349
		FEV	9075	2370	2106	1269	211	2345	298	74	398	
		MAR	10476	3115	2389	832	264	2924	514	106	332	
		AVR	11276	2928	2832	1287	333	3090	331	102	371	
		MAI	14661	4879	3724	1635	383	3581	731	133	528	
		JUN	13179	3499	3092	1433	288	3410	716	316	425	
		JUL	11752	3335	2485	1358	289	2993	465	189	634	
		ADU	14536	3960	4180	1389	265	3313	725	223	491	
		SEP	12143	3075	3002	1432	282	2588	522	196	459	
		DCT	14500	4097	3259	1514	353	3970	670	164	473	
		NOV	13965	4259	3193	1493	331	3261	1017	149	262	
		DEC	10623	2106	2082	1747	260	3104	1135	68	121	
		X	12071	3339	2732	1384	288	3083	626	155	404	
	1000 TONNES	JAN	3175	1192	595	26	54	845	224	38	200	
		FEV	3043	1037	797	32	74	1168	198	25	216	
		MAR	4161	1317	1113	32	90	1329	329	24	201	
		AVR	4181	1145	1458	32	105	1045	134	30	227	
		MAI	5830	2033	1906	40	88	1036	415	39	273	
		JUN	4970	1370	1581	32	81	1117	283	65	328	
		JUL	4274	1477	1074	29	73	1000	471	57	247	
		ADU	6278	1481	2679	34	73	1100	571	93	247	
		SEP	4767	1284	1489	38	73	1103	463	66	251	
		DCT	5350	1662	1467	39	90	1288	485	45	271	
		NOV	4455	1797	1236	37	73	1163	428	46	160	
		DEC	3180	798	905	27	72	1069	216	11	80	
X	4500	1382	1342	32	77	1047	350	46	225			
274	SOUFRE, PYRITES DE FER N. GRILL.	1000 EUR	JAN	1345	50	1242	27	20	6			
		FEV	531	45	461	10	12	3				
		MAR	726	54	643	8	17	4				
		AVR	1014	40	947	7	23	5				
		MAI	827	44	734	7	28	6				
		JUN	997	40	927	4	23	1				
		JUL	624	30	524	38	21	1				
		ADU	884	39	783	20	18	2				
		SEP	1183	54	1058	20	4	2				
		DCT	658	62	547	23	20	2				
		NOV	970	62	850	26	31	1				
		DEC	762	44	638	40	31	1				
		X	877	49	780	19	24	3				
	TONNES	JAN	73007	1218	70075	179	1507	28				
		FEV	26453	1089	24638	129	63	28				
		MAR	3943	1240	4000	85	656	10				
		AVR	63052	885	61544	7	596	19				
		MAI	51505	866	48131	60	2427	21				
		JUN	65072	895	62534	80	286	1				
		JUL	36967	576	3473	240	1029	1				
		ADU	54301	1302	52333	140	507	20				
		SEP	73601	1341	70021	125	2070	44				
		DCT	4820	1321	1866	13	146	1				
		NOV	18463	1462	5982	126	82	10				
		DEC	44182	1065	41605	283	561	22				
X	52421	1103	49918	133	63	1129	21					
275	ABRASIFS NATURELS, DIAM. INDUST.	1000 EUR	JAN	1467	240	170	17	325	474	149		92
		FEV	3400	318	232	60	843	1534	318		95	
		MAR	3095	284	201	201	603	1437	225		103	
		AVR	4280	398	109	263	425	2746	245		94	
		MAI	3341	622	150	165	425	1644	227		108	
		JUN	3235	286	142	6	529	1434	737		101	
		JUL	2829	207	131	183	759	1255	195		99	
		ADU	3260	311	197	201	440	920	164		107	
		SEP	3217	274	163	35	1715	670	246		114	
		DCT	3696	363	185	92	424	2165	324		143	
		NOV	3621	466	147	251	339	2028	254		136	
		DEC	5476	248	135	2	606	4154	190		141	
		X	3335	336	166	123	619	1705	274		111	
	1000 TONNES	JAN	16474	2995	3068	767	3247	1641	4511	75	170	
		FEV	16244	3915	3206	675	2830	1441	4292	30	120	
		MAR	18257	4176	3210	572	3166	1898	4956	31	218	
		AVR	16494	3792	4067	557	2644	1779	3544	38	23	
		MAI	19534	5058	3554	754	2185	4709	499	176		
		JUN	18283	4586	3493	752	3049	1755	4650	49	166	
		JUL	18246	3973	4067	731	2588	2085	4250	36	116	
		ADU	15713	3815	2904	789	2429	2000	3640	19	117	
		SEP	17594	5249	3391	932	2327	1823	3490	56	89	
		DCT	19164	5744	3927	799	2732	2264	4053	59	104	
		NOV	20472	5634	4068	937	2905	1805	4755	21	347	
		DEC	17444	3872	3713	864	2811	1926	3553	71	634	
X	17876	4365	3545	761	2818	1887	4200	49	251			
276	AUTRES PRODUITS MINERAUX BRUTS	1000 EUR	JAN	1252	289	236	17	123	403	177	2	4
		FEV	1385	446	180	27	117	175	175	2	1	
		MAR	1649	494	188	36	169	592	216	1	4	
		AVR	1323	209	209	23	121	429	136	1		

TAB. 8

TRADE OF THE EC
by products

export
EXTRA (EUR-9)

CST	Produits - Products	1973	EUR-9										
			EUR-9	Deutschland	France	Italia	Nederland	Belg.-Lux.	United Kingdom	Ireland	Danmark		
267	OLD CLOTHG., OTH. TEXT. ART.; RAGS	1000 EUR	JAN 3163	493	370	90	680	656	797		77		
		FEB 2808	464	268	147	613	575	797	2	98			
		MAR 3438	543	374	135	529	926	870		46			
		APR 2879	449	287	117	537	612	835		61			
		MAY 3454	579	285	125	914	789	871	1	101			
		JUN 3570	565	300	146	737	736	1028		58			
		JUL 2937	487	232	132	553	777	723		33			
		AUG 2774	502	180	190	564	616	685		59			
		SEP 2494	439	209	186	547	666	687		60			
		OCT 2958	569	372	130	503	765	506		113			
		NOV 3298	553	407	205	767	582	672		112			
		DEC 2804	439	338	270	517	734	420		84			
		X 3065	506	301	157	622	712	693		75			
		TONS	JAN 7891	1362	1017	237	2670	2062		543			
		FEB 8958	1543	858	349	2366	1543	469		427			
		MAR 8788	1848	999	333	1804	2468	474		474			
		APR 6419	1676	809	281	1614	1565	584		584			
		MAY 9084	2391	756	353	2777	2223	584		584			
		JUN 7879	1671	780	341	2812	1893	169		169			
		JUL 6874	1383	591	275	2012	2243	353		353			
		AUG 6544	1446	462	338	2152	1754	442		442			
		SEP 7122	1501	591	450	2053	2085	521		521			
		OCT 7343	1725	892	223	1909	2012	555		555			
		NOV 7891	1729	982	259	2673	1593	385		385			
DEC 6929	1236	931	389	1926	2061	445		445					
X 7383	1626	792	327	2231	1962								
271	NATURAL FERTILISERS	1000 EUR	JAN 192	119	24		3	44	2				
		FEB 104	16	58		2	28		2				
		MAR 188	61	31		2	86		3				
		APR 93	3	32	4	2	7		10				
		MAY 88	37	30		1	16		2				
		JUN 81	26	12		2	39						
		JUL 161	34	26	10	2	89						
		AUG 88	15	20		2	39		15				
		SEP 127	15	66		2	59						
		OCT 182	19	35	3	4	114		15				
		NOV 231	40	56	3	4	123		4				
		DEC 89	5	27	4	3	44		4				
		X 135	34	35	2	2	56		6				
		1000 TONS	JAN 8	6	2		1						
		FEB 4	1	2		2	2						
		MAR 4	1	3		2	1						
		APR 5	2	4		1	1						
		MAY 3	1	1		1	1						
		JUN 2	1	1		1	1						
		JUL 2	1	1		1	2						
		AUG 2	1	2		2	2						
		SEP 5	2	2		2	2						
		OCT 2	1	1		1	1						
		NOV 2	1	1		1	1						
DEC 4	1	1		1	1								
X 2	1	2		1	1								
273	BUILDING STONE, SAND, GRAVEL	1000 EUR	JAN 3251	562	557	1484	13	367	156		112		
		FEB 3665	680	665	1772	30	342	83		93			
		MAR 4386	948	932	1804	21	355	137		178			
		APR 4124	1094	746	1704	18	355	165	11	178			
		MAY 4910	1263	746	1991	32	367	289		202			
		JUN 4946	1189	840	2110	65	374	197		165			
		JUL 4592	1199	722	1915	22	430	148	2	156			
		AUG 4123	1037	710	1538	18	422	141		206			
		SEP 4960	1354	799	2137	12	351	127	1	180			
		OCT 5538	1532	1003	2117	23	447	136		280			
		NOV 4908	1134	1092	1850	18	476	116		222			
		DEC 4414	744	614	2346	7	364	116		122			
		X 4485	1066	793	1897	24	384	151	1	168			
		1000 TONS	JAN 420	73	201	52	3	76		4			
		FEB 454	94	215	52	3	46		3				
		MAR 614	151	269	112	3	55		3				
		APR 638	192	272	96	2	48		11				
		MAY 801	232	351	122	6	58		12				
		JUN 791	225	350	122	6	58		12				
		JUL 792	195	330	148	7	81		13				
		AUG 667	165	322	83	2	65		7				
		SEP 746	229	327	102	2	61		6				
		OCT 897	293	362	120	3	79		12				
		NOV 799	186	362	132	3	92		8				
DEC 564	135	230	105	3	73		5						
X 682	181	296	106	4	68		8						
274	SULPHUR, UNROASTED IRON PYRITES	1000 EUR	JAN 1045	145	806	20		27	40		7		
		FEB 315	159	55	8		47		46				
		MAR 340	214	23	57		26		27				
		APR 915	249	564	219		47		27				
		MAY 1056	200	786	12		36		22				
		JUN 778	221	439	63		25		30				
		JUL 604	231	290	37		28		18				
		AUG 694	152	437	33		41		31				
		SEP 588	147	354	18		31		21				
		OCT 666	240	326	48		31		38				
		NOV 597	230	243	36	2	48		19				
		DEC 940	195	659	42		39		19				
		X 712	198	615	34		36		29				
		TONS	JAN 47960	2955	44221	205		351		199			
		FEB 7949	3251	131	84		1062		2206				
		MAR 7072	5224	265	1070		941		172				
		APR 39932	6483	32374	311		645		114				
		MAY 48564	4219	43563	178		511		91				
		JUN 34823	2752	27521	183		351		148				
		JUL 24092	2425	1709	1		413		81				
		AUG 31025	2599	26899	790	3	555		185				
		SEP 25334	3037	21014	725		463		93				
		OCT 2743	4922	19621	1758		362		177				
		NOV 22126	5651	14081	1454	25	366		119				
DEC 30697	4565	25170	334		522		106						
X 28875	4497	22737	809	2	515		308						
275	NATURAL ABRASIVES, INC. DIAMONDS	1000 EUR	JAN 3618	355	108	29	841	2000	268		17		
		FEB 7836	209	59	109		2787	4325	328		19		
		MAR 6447	478	149	129		2170	3151	355		15		
		APR 6562	210	91	164		1939	4270	275		15		
		MAY 6234	283	281	232		1071	4131	209		27		
		JUN 6023	399	105	95		2324	2817	236		27		
		JUL 6367	176	106	114		1736	3545	276		18		
		AUG 4480	186	82	158		2137	1938	180		18		
		SEP 4914	160	97	131		2135	2670	228		23		
		OCT 5726	411	82	138		1079	3273	78		35		
		NOV 4665	362	113	197		697	2906	366		24		
		DEC 7047	285	77	109		564	3114	379		28		
		X 5860	284	111	147		1597	3382	317		21		
		276	OTHER CRUDE MINERAL PRODUCTS	1000 EUR	JAN 10898	1553	678	1179	2119	246	4480	135	598
				FEB 8983	2386	749	442		3187	3118	350		394
				MAR 10381	2391	741	1068		842	241	4464	234	400
				APR 9751	2219	798	741		1135	154	3566	448	690
				MAY 13067	2510	1024	961		1769	305	5244	146	1108
				JUN 11440	2479	1027	989		1492	305	4272	474	458
				JUL 11727	2832	927	1030		1850	245	3852	275	721
				AUG 11407	2507	984	898		1324	125	4648	225	696
				SEP 11510	2640	959	1094		1781	157	3355	261	1223
				OCT 12847	3179	863	956		1749	273	4463	579	819
				NOV 12954	2728	816	781		2113	249	5147	308	671
DEC 12412	3147			1163	1653		1196	290	3657	550	757		
X 11440	2545			898	975		1555	217	4210	332	707		
1000 TONS	JAN 412			45	33	41	85	6	177	10	15		
FEB 342	88			39	23	43	3	3	115	15	16		
MAR 386	65			37	37	43	3	3	170	15	18		
APR 366	65			29	49	42	5	5	170	27	18		
MAY 454	77			60	34	42	7	7	191	9	19		
JUN 506	73			69	37	65	4	4	191	32	32		
JUL 502	88			53	40	104	10	10	159	26	21		
AUG 485	78			46	30	110	3	3	206	27	21		
SEP 500	78			47	56	110	3	3	159	27	18		
OCT 556	96			64	34	116	6	6	181	37	21		
NOV 552	91			53	36	118	6	6	215	11	22		
DEC 484	79	38	38	141	10	10	171	12	12				
X 462	79	52	37	80	5	5	168	21	20				

export
INTRA (EUR-9)

CST	Produits - Products	1973	EUR-9 ¹⁾	Deutschland	France	Italie	Nederland ¹⁾	Belg.-Lux.	United Kingdom	Ireland	Danmark	
291	MINERAIS DE FER	1000 EUR	JAN 4719	51	4368	3	110	172			15	20
		FEV 5468	31	4374	11	891	143			10	8	8
		MAR 5735	56	4450	3	1115	94			9	3	1
		AVR 6626	65	4891		1521	127			3	15	3
		MAI 6040	59	4360	12	1484	75			2	10	26
		JUN 6233	79	4833	6	1098	175				8	10
		JUL 3616	70	2737	11	575	205				8	60
		AOU 5787	84	5464	4	512	158				8	60
		SEP 5043	80	4228	3	510	158				8	52
		OCT 5674	113	4607	8	557	336			1		42
		NOV 5565	109	4767	9	486	156					42
		DEC 5647	87	4969	6	272	300					24
	X 5513	74	4502	6	719	179			1	13	8	24
	1000 TONNES	JAN 1568	7	1518	3	5	22				6	7
		FEV 1632	4	1541	3	5	17				4	3
		MAR 1671	13	1574	3	6	10				4	3
		AVR 1854	11	1735		89	13				2	3
		MAI 1696	9	1566	11	87	7				6	10
		JUN 1858	15	1744	6	64	15				4	6
		JUL 1011	15	927	9	33	3				3	4
		AOU 2562	16	2511	3	33	13				3	14
		SEP 1543	16	1462	3	25	29					5
		OCT 1709	20	1607	4	30	38					12
		NOV 1716	27	1428	4	7	38					10
DEC 1828		16	1749	6	1	38					10	
X 1721	14	1630	5	41	20					6		
292	FERRAILLES DE FONTE, FER, ACIER	1000 EUR	JAN 22256	6237	11347	181	2194	1706	483		3	105
		FEV 34846	9646	17722	247	3956	1992	1038		3	241	
		MAR 28271	11185	9738	114	3356	2838	890		10	140	
		AVR 24125	744	10389	27	3416	1573	1061		10	29	
		MAI 24175	744	11488	50	240	158			9	10	
		JUN 28192	8254	14003	151	2819	1799	966		95	85	
		JUL 32577	14411	9077	125	4000	2920	1919		4	121	
		AOU 30856	9445	11724	592	4703	2063	2211		3	115	
		SEP 36077	11041	15683	284	5188	2484	1586		34	207	
		OCT 40945	15805	16439	220	3546	2934	1450		27	124	
		NOV 43080	13889	21646	138	3075	3429	751		54	58	
		DEC 32354	13586	10162	116	3148	3674	1485		77	106	
	X 31545	10724	13285	242	3517	2415	1215		28	123		
	1000 TONNES	JAN 495	133	242	1	61	38			14	2	3
		FEV 612	195	307	1	95	42			25	7	
		MAR 534	199	177		75	44			25	4	
		AVR 483	135	216	1	78	30			22	1	
		MAI 487	153	228	1	56	25			13	3	
		JUN 5270	145	238	1	67	34			28	3	
		JUL 566	233	143	1	83	34			28	2	
		AOU 510	145	179	2	87	33			62	2	
		SEP 592	167	242	1	91	44			44	4	
		OCT 669	252	247	1	74	40			40	2	
		NOV 682	218	300	1	60	27			27	1	
DEC 482		186	141	1	56	36			36	1		
X 556	180	222	1	74	44			32	1			
283	MINER. NON FERRES, SF THOR. URAN.	1000 EUR	JAN 8634	685	320		3216	241	565		3517	86
		FEV 5426	512	172	19	2419	500	385		1368	47	
		MAR 8951	724	525		2107	1013	209		4366	7	
		AVR 6203	1253	421		1653	840	345		1536	45	
		MAI 9220	687	473	348	2896	879	813		3024		
		JUN 7516	1086	215	35	2205	655	309		2756	207	
		JUL 10606	1169	656		2584	1338	193		4575	91	
		AOU 6916	1577	603		2415	382	193		2536		
		MAI 5948	841	312		2415	382	164		1759		
		JUN 11600	1360	1076	14	4083	680	776		3518	93	
		AOU 7317	1358	564	3	2679	612	377		1536	88	
		SEP 10848	849	245	41	2856	665	803		4685	8	
	DEC 8265	92	491	38	2570	726	462		2931	56		
	1000 TONNES	JAN 50	7	1		7	1			33	1	
		FEV 25	6			4	1			13	1	
		MAR 70	2	19		4	4			15	1	
		AVR 46	4	8	1	4	4			23	1	
		MAI 41	6	3		4	4			23	1	
		JUN 62	6	4		8	8			23	1	
		JUL 33	9	1		4	2			17	1	
		AOU 28	1			8	3			12		
		SEP 54	11	4		8	5			26		
		OCT 28	9	2		5	3			6		
		NOV 58	6	16		5	3			27	1	
DEC 44		7	5		6	4			22			
284	DECHETS DE METAUX NON FERREUX	1000 EUR	JAN 21905	5110	7518	1037	2848	3192	1210		268	722
		FEV 20583	3900	7652	178	2588	3310	1774		338		443
		MAR 22422	3967	7053	241	3733	3121	2564		398		945
		AVR 51465	3097	7460	1478	4096	3244	1033		330		514
		MAI 33862	4859	7880	1313	4094	3252	1199		451		814
		JUN 22387	3657	6638	1082	4338	3596	1311		608		1157
		JUL 23951	6422	8017	710	3186	3114	1651		406		445
		AOU 19890	4102	6003	980	3277	2917	1131		252		1178
		SEP 22424	4953	6871	652	3383	3390	1623		444		1308
		OCT 29050	6881	9258	546	3763	3776	2555		423		1408
		NOV 32786	8270	9735	610	4990	4410	3173		453		1145
		DEC 33385	6623	9898	1436	4526	5786	4224		475		1059
	X 24558	5153	7815	889	3765	3608	1551		404		930	
	TONNES	JAN 103344	24125	14714	703	6611	13195	1528		40382		1686
		FEV 151440	17249	15234	803	6696	10899	3641		95759		1158
		MAR 61374	19051	13062	3298	7631	10747	4781		720		2074
		AVR 54621	15201	14528	1568	7388	11586	2522		405		982
		MAI 62823	15284	15709	2563	9115	10042	3560		654		1896
		JUN 66408	16748	12940	525	9617	13671	4117		755		3105
		JUL 98468	20128	12192	1575	1278	12381	4107		51		831
		AOU 50041	16372	7975	1807	7210	5997	4463		288		1929
		SEP 142138	17073	12117	1332	7634	12466	85055		534		1926
		OCT 78673	20659	15468	9160	7597	15646	7444		522		2184
		NOV 70379	24531	14688	1694	8857	11977	6535		493		1604
DEC 67880		17443	18509	1985	7685	13336	6389		508		1825	
X 80616	18949	13928	2735	7777	12161	11499		11799		1767		
285	MINER. ARGENT ET PLAT., DECHETS	1000 EUR	JAN 1139	30		7	730	137	180			55
		FEV 817	1	41	160	505	21					90
		MAR 684	1			641	20					22
		AVR 912	47			513	42	252				58
		MAI 677	3			555						115
		JUN 727	1	9	1	532	60	85			7	39
		JUL 1012	132	2		630	123	41			6	79
		AOU 675	2			619		2				44
		SEP 3531				3296	143					92
		OCT 2947	5	182	17	2640	191			10		101
		NOV 6086	3			5654		43			4	143
		DEC 1066	4			76						105
X 1689	19	20	15	1427		71		50		85		
286	MINER. ET CONC. THORIUM, URANIUM	1000 EUR	JAN 2629					2629				
		FEV 1112						1112				
		MAR 414						414				
		AOU 346						346				
		SEP 346						346				
		DEC 346						346				

¹⁾ A l'exclusion du commerce des Pays-Bas avec l'Union Economique Belgo-Luxembourgeoise.
X = 0

¹⁾ Excluding the trade of the Netherlands with the Belgium Luxembourg Economic Union
X = 0

TAB. 8

TRADE OF THE EC
by products

export
EXTRA (EUR-9)

CST	Produits - Products	1973	EUR-9	Deutschland	France	Italia	Nederland	Belg.-Lux.	United Kingdom	Ireland	Denmark
281	IRON ORE	1000 EUR	JAN 31	14	1	8	2	5	1		
		FEV 87	32		45		5				
		MAR 70	23		42		5				
		AVR 77	20		47		6				
		MAI 104	29		67		8				
		JUN 123	23	15	81		4				
		JUL 123	25	2	55		2				
		AOU 114	28		79	1	6				
		SEP 113	28		79		5				
		OCT 91	31	2	50		8				
		NOV 74	27	2	36		7				
		DEC 110	40	2	59		9				
		X 90	27	3	54		6				
	1000 TONS	JAN 3	1		1						
		FEV 9	2		7						
		MAR 9	2		7						
		AVR 10	2		7						
		MAI 13	3		10						
		JUN 17	2		14						
		JUL 11	2		9						
		AOU 17	3		14						
		SEP 12	3		8						
		OCT 9	2		7						
		NOV 12	2		10						
		DEC 11	2		9						
		X 90	2		9						
282	IRON OR STEEL SCRAP AND WASTE	1000 EUR	JAN 4001	606	970	21	550	10	1413	26	405
		FEV 2842	447	278		404	130	1369		214	
		MAR 4463	664	54		305	3120		219		
		AVR 5367	1054	92		421	93	3380		274	
		MAI 5727	939	368		681	136	3224		30	
		JUN 3949	746	846	7	885	309	750		29	
		JUL 2581	666	540	28	885	176	154		129	
		AOU 1871	412	597	6	238	151	235		60	
		SEP 1655	590	557	27	49	19	51		35	
		OCT 2701	689	763	73	566	167	31			
		NOV 3440	926	884	18	856	139	216			
		DEC 3804	1197	931	6	484	767	150			
		X 3542	573	573	16	527	182	1158			
	1000 TONS	JAN 95	11	23		8		42	1	10	
		FEV 67	8	7		5	1	40		5	
		MAR 103	11	2		5		78		4	
		AVR 113	18	2		2		81		5	
		MAI 126	17	8		2		4		7	
		JUN 75	13	17		14		19		7	
		JUL 38	11	10		9		3		2	
		AOU 29	6	9		1		2		8	
		SEP 36	9	13		3		1		8	
		OCT 53	13	14		11		2		9	
		NOV 16	12	11		7		3		6	
		DEC 68	12	11		7		3		6	
		X 68	12	11		7		3		6	
283	NON-FERROUS ORES EX. URAN. THOR.	1000 EUR	JAN 2945	852	138	91	1383	338	123	1	19
		FEV 2358	111	120		1628	238	163			
		MAR 3333	37	120		197	191	143			
		AVR 3468	246	205		1260	130	168		892	
		MAI 3907	578	40		2085	201	369		794	
		JUN 3584	447	162		1265	486	371		490	
		JUL 3643	301	177		2086	362	145		436	
		AOU 3486	273	69		1964	872	193		145	
		SEP 4298	280	371		342	600	1043		1	
		OCT 4211	381	150		659	310	628		590	
		NOV 4405	454	150		1533	271	628			
		DEC 3339	546	123		1616	310	628			
		X 3570	350	202		1667	369	401			
	1000 TONS	JAN 13	6		1	2		1		2	
		FEV 6			1	4		1			
		MAR 9	3		1	2		1			
		AVR 18	3		2	3		2		4	
		MAI 10	3		1	1		2		9	
		JUN 10	3		2	1		3		1	
		JUL 13	1		1	2		3		3	
		AOU 10	1		1	2		1		3	
		SEP 13	1		1	3		2		1	
		OCT 9	1		1	7		2		1	
		NOV 5	3		3	3		2			
		DEC 1	2		2	2		2		2	
		X 1	2		2	2		2		2	
284	NON-FERROUS METAL SCRAP	1000 EUR	JAN 3364	1105	1124	62	230	472	312	17	42
		FEV 4078	1113	1453	34	227	491	687			83
		MAR 4550	1734	597	46	101	1579	453			18
		AVR 4850	1465	1401	89	147	818	908			26
		MAI 7084	1680	3474	25	703	679	679			22
		JUN 6231	1689	2525	26	177	1423	369			22
		JUL 4062	1547	189	171	194	699	649			13
		AOU 4378	2012	835	158	109	659	584			21
		SEP 5020	1835	1291	103	130	1035	568			58
		OCT 5201	1440	2194	141	160	681	537			48
		NOV 5896	2630	1415	124	263	822	572			26
		DEC 4354	1704	598	231	58	1045	676			11
		X 4922	1663	1475	101	208	850	583			34
	TONS	JAN 23365	2537	1992	555	858	1076	426	15511		410
		FEV 7766	2087	2334	409	650	965	862			460
		MAR 10879	5850	703	319	578	2337	569			106
		AVR 12191	3876	2724	227	412	1323	3547			81
		MAI 17150	5183	7555	217	1715	902	1454			125
		JUN 11815	5084	3754	64	367	1621	859			65
		JUL 6736	2221	1227	322	251	1234	510			51
		AOU 9688	4730	1300	809	300	1331	1107			111
		SEP 9401	4470	1485	231	214	1590	1262			149
		OCT 8941	1755	2468	223	1018	1932	1436			108
		NOV 10270	5125	1969	239	322	1199	1307			75
		DEC 5711	1638	560	964	126	1284	1087			31
		X 11159	3713	2339	381	568	1400	1312			148
285	SILVER AND PLATINUM ORES, WASTE	1000 EUR	JAN 200	25	5				141		29
		FEV 62	2	13				31			16
		MAR 113		7							18
		AVR 171		12			83				17
		MAI 33	15	9			142				9
		JUN 88					74				13
		JUL 296		21			104				21
		AOU 34		14							18
		SEP 22									22
		OCT 244	82	155							22
		NOV 124	50	19							27
		DEC 64		21			28				39
		X 121	15	23			36				20
286	ORES & CONC. OF URAN & THORIUM	1000 EUR	JAN 200	25	5				141		29
		FEV 62	2	13					31		16
		MAR 113		7							18
		AVR 171		12			83				17
		MAI 33	15	9			142				9
		JUN 88					74				13
		JUL 296		21			104				21
		AOU 34		14							18
		SEP 22									22
		OCT 244	82	155							22
		NOV 124	50	19							27
		DEC 64		21			28				39
		X 121	15	23			36				20

TAB. 8
export
INTRA (EUR-9)

CST	Produits - Products	1973	EUR ¹⁾	Deutschland	France	Italie	Nederland ¹⁾	Belg.-Lux.	United Kingdom	Ireland	Danmark
291	1000 EUR MAT. BRUTES D'ORIG. ANIMALE, NDA.	JAN	8862	1291	1340	228	2018	689	593	427	2276
		FEB	8817	1573	1247	314	1978	736	618	248	2298
		MAR	9441	1726	1798	320	1733	508	589	269	2098
		AVR	8374	1485	1702	365	1499	718	505	244	1856
		MAI	9977	1776	1913	420	2112	817	597	301	2041
		JUN	9088	1724	1703	425	1696	855	629	315	1708
		JUL	8329	1488	1555	451	1597	761	861	246	1370
		AOU	7563	1296	1158	284	1559	770	680	325	1491
		SEP	9327	1540	1865	711	1761	900	809	361	1580
		OCT	10879	2092	1863	554	2300	959	819	452	1840
		NOV	10016	1710	1940	437	2108	994	650	611	1566
		DEC	9671	1581	1226	596	1635	1121	979	379	2154
	X	9195	1602	1609	428	1819	852	677	351	1857	
	TONNES	JAN	31530	7428	1762	976	7330	3355	2968	7713	
		FEB	34459	9372	2207	1670	7266	3252	1878	8815	
		MAR	36489	13458	2521	1390	6802	3068	2069	7182	
		AVR	28897	8489	2488	901	5348	3104	1940	6827	
		MAI	31803	9530	2616	1578	6875	2702	2152	6351	
		JUN	32820	7947	2364	2402	6185	3399	2557	7966	
		JUL	25537	6030	2101	1765	5974	2903	2295	4445	
		AOU	25971	6433	1904	674	6548	3459	2370	4392	
		SEP	31669	7117	3613	2617	5534	3714	2708	6365	
		OCT	34026	8603	2843	2152	6936	3984	3940	5567	
		NOV	34230	7276	2769	1782	6588	3775	4346	7698	
DEC		28228	5254	2445	1706	4513	3390	2727	6271		
X	31305	8078	2445	1706	6326	3390	2727	6633			
292	1000 EUR MAT. BRUTES ORIG. VEGETALE, NDA.	JAN	52339	4964	4479	5460	28224	3753	618	121	4720
		FEB	55165	5205	4833	6511	29288	4389	790	166	3874
		MAR	53870	4899	4302	4735	30516	3727	832	137	4318
		AVR	43660	2431	3249	4477	26191	2745	528	204	3835
		MAI	44181	2205	3522	7996	2375	2200	556	121	3830
		JUN	30700	1962	1927	6663	14025	1402	522	276	2767
		JUL	25916	1670	2395	2308	14873	1824	494	78	2274
		AOU	33083	1494	2218	2033	23676	1184	527	180	1771
		SEP	50234	1865	2796	4231	34421	3876	554	81	2410
		OCT	62764	3260	3460	3342	43382	4613	613	226	3511
		NOV	53016	3154	4361	3853	30447	4251	647	123	5980
		DEC	53755	3424	5001	6732	27334	4420	871	139	5834
	X	46545	3045	3618	4860	27080	3396	648	144	3760	
	TONNES	JAN	37595	1723	7827	2733	15577	3680	599	5455	
		FEB	41682	2090	9129	3578	15875	3673	2328	5009	
		MAR	47013	5883	9048	3088	18835	3858	584	2716	
		AVR	34140	1352	6708	3455	11758	1753	1753	5159	
		MAI	31931	1199	5743	5173	11584	2245	672	4714	
		JUN	25913	1114	6008	3595	9193	1893	1323	2788	
		JUL	21310	841	4081	1592	10067	1662	1161	2613	
		AOU	33543	111	5024	1896	21020	1891	1762	1762	
		SEP	46777	1538	4671	5418	27726	4776	391	2263	
		OCT	55958	2829	5699	3543	28950	7609	1931	5397	
		NOV	46413	1885	6256	2626	18285	5803	740	10815	
DEC		40408	1684	5192	4601	12450	1891	689	9349		
X	38557	1904	6196	3442	16563	3685	1683	5685			
321	1000 EUR CHARBON, COKES ET AGGLOMERES	JAN	66352	54237	4060	176	2981	1657	2780	455	6
		FEB	61005	48995	4253	118	3129	1554	1928	477	1
		MAR	70364	58658	4359	126	3235	1472	1994	519	1
		AVR	64406	52802	3602	176	3447	1655	2211	516	3
		MAI	71109	55894	4214	159	2994	1718	2440	596	3
		JUN	67572	54917	4625	262	3743	1823	1753	402	6
		JUL	68968	58105	3488	155	3337	1784	1855	196	44
		AOU	75613	65471	3155	244	2649	1544	2323	213	14
		SEP	72245	66479	4214	242	2728	1447	2087	34	4
		OCT	85145	69612	4366	156	2812	2812	2812	493	4
		NOV	87924	73279	4615	250	3844	2109	3291	531	5
		DEC	82162	68793	5297	115	3365	2267	1943	380	2
	X	72764	60344	4188	181	3381	1814	2421	424	9	
	1000 TONNES	JAN	2323	1684	170	4	106	62	281	16	
		FEB	2176	1536	155	2	127	68	267	25	
		MAR	2398	1836	143	3	136	81	205	18	
		AVR	2109	1528	118	4	112	75	231	19	
		MAI	2374	1800	133	4	112	75	231	19	
		JUN	2207	1630	151	6	153	70	176	20	
		JUL	2235	1711	112	4	130	90	177	10	
		AOU	2330	1881	112	6	130	90	177	10	
		SEP	2229	1681	137	6	99	70	226	11	
		OCT	2718	1998	144	4	188	113	252	20	
		NOV	2776	2134	147	3	117	78	214	20	
DEC		2472	1945	160	3	128	78	145	13		
X	2366	1780	141	4	129	77	218	17			
331	1000 EUR PETROLES BRUTS ET PART. RAFFIN.	JAN	23625				19823	19	3783		
		FEB	21155				16137	237	781		
		MAR	22881				18879	424	3578		
		AVR	23333				20692	646	1595		
		MAI	23603				21759	1094	2887		
		JUN	21914				17130	1094	190		
		JUL	29199				25905	661	2633		
		AOU	26868				22240	1576	3019	39	
		SEP	21711		3		24328	539	3627	19	
		OCT	28446				24328	539	3627		
		NOV	19056				14568	1	4449	38	
		DEC	6583				2433	1	4150		
	X	23574				15967	574	3026	8		
	1000 TONNES	JAN	1342				1097	1	244		
		FEB	941				892	10	39		
		MAR	1209				978	32	212		
		AVR	1226				1035	30	160		
		MAI	1299				1081	50	168		
		JUN	1619				1399	54	166		
		JUL	1578				1383	30	165		
		AOU	1423				1162	59	200		
		SEP	1591				1357	15	217	2	
		OCT	1350				1147	33	170	1	
		NOV	878				664		178	2	
DEC		223				1020		178			
X	1223						25				
332	1000 EUR PRODUITS DERIVES DU PETROLE	JAN	175018	11785	23581	25906	82407	5816	21087	283	69
		FEB	162778	11947	18147	18779	68854	7781	15962	728	580
		MAR	157356	12812	19427	15180	80048	9924	19602	259	104
		AVR	151112	8872	17755	21292	73633	16001	18701	172	686
		MAI	184399	13445	27954	27876	82863	14560	16661	234	806
		JUN	184420	13610	25008	37565	80244	14296	11773	43	1881
		JUL	151060	13620	22500	45603	68780	15385	23481	587	1104
		AOU	187855	14830	23777	32555	69727	14182	31550	464	770
		SEP	181730	9967	20737	36453	74348	13107	2654	345	819
		OCT	215124	14824	25056	39059	89033	17142	27685	507	1818
		NOV	231373	18243	18626	32456	106451	13331	41467	199	600
		DEC	270908	12480	18632	53835	119700	14980	45103	386	1794
	X	189428	10336	21767	32212	83007	12875	25261	350	919	
	1000 TONNES	JAN	6450	323	736	1041	3199	288	838	23	1
		FEB	5334	337	618	766	2585	209	715	22	4
		MAR	6411	347	606	811	2747	304	763	16	41
		AVR	5433	206	545	778	2061	461	627	19	44
		MAI	6479	339	669	1149	2784	464	393	19	69
		JUN	5858	346	669	1104	2784	464	393	19	69
		JUL	6249	319	641	1554	2784	464	393	19	69
		AOU	5863	374	772	1043	2179	390	1052	26	27
		SEP	5323	257	687	1033	2080	338	871	29	27

TAB. 8

export
EXTRA (EUR-9)

CST	Products - Products	1973	EUR-9	Deutschland	France	Italia	Nederland	Belg.-Lux.	United Kingdom	Ireland	Denmark	
291	CRUDE ANIMAL MATERIALS, NES. 1000 EUR	JAN	6530	1499	971	106	134C	917	972	4	721	
		FEB	6141	1829	848	204	897	1047	493	9	814	
		MAR	6822	1717	844	1031	1031	1125	921	20	1018	
		APR	6565	1490	1007	234	662	1181	1128	9	898	
		MAY	6996	1746	991	192	1321	862	918	41	925	
		JUN	6665	1747	952	271	1203	807	787	34	864	
		JUL	7069	2111	1280	247	842	1024	841	16	708	
		AUG	5400	1655	814	144	737	489	798	23	740	
		SEP	7301	2000	899	305	1165	1443	676	31	778	
		OCT	8238	2210	1188	167	1138	1368	1094	50	1023	
		NOV	7950	1876	1430	243	1168	1314	990	41	888	
		DEC	6876	1893	1368	220	907	801	652	26	999	
		X	6879	1812	1049	207	1035	1032	859	25	861	
		TONS	JAN	8420	1056	463	405	953	1412	1435	2	4102
			FEB	10048	1304	473	443	1937	1612	1412	3	4236
			MAR	9868	1544	427	242	714	1890	1890	7	5045
			APR	8619	1036	416	462	554	1714	1714	2	4415
			MAY	9662	1704	352	382	1326	1361	1361	2	4547
	JUN		8024	1397	386	112	876	1276	1276	14	3000	
	JUL		7869	1486	491	587	728	1565	1565	6	2605	
	AUG		6551	1569	364	499	948	825	825	9	2338	
	SEP		9742	1511	593	920	1521	2236	2236	16	3948	
	OCT		10326	1878	594	856	1314	2176	2176	16	3748	
	NOV	8053	1578	640	843	988	1943	1943	62	1998		
	DEC	7403	1292	536	592	753	1444	1444	13	2772		
	X	8715	1446	478	648	1048	1600	1600	14	3481		
	292	CRUDE VEGETABLE MATERIALS, NES. 1000 EUR	JAN	22158	2311	3166	3426	7337	1855	898	1	3160
FEB			21636	3128	3167	3006	6753	1193	743	23	3623	
MAR			22565	3962	2807	1402	9292	587	667	12	3532	
APR			1957	3641	1866	2517	6516	777	783	5	3722	
MAY			15996	2828	1893	2247	4837	511	837	5	2838	
JUN			12011	2342	1287	2211	2872	250	810	8	2231	
JUL			11050	2333	1591	1723	2521	643	708	8	2231	
AUG			21863	2700	1443	1113	1287	186	688	2	2799	
SEP			34235	4267	1494	1340	22639	1295	626	2	2568	
OCT			27364	4226	1957	1612	12655	2338	735	31	3810	
NOV			23488	4124	3040	1851	8172	1265	864	6	4159	
DEC			26388	4267	4199	3622	5927	1427	897	6	5427	
X			21557	3344	2299	2177	8565	1065	788	9	3306	
TONS			JAN	13479	1098	2010	1656	4582	1205	1	2923	
			FEB	12347	1214	2177	1466	3885	755	1	2900	
			MAR	16417	2509	2396	1013	6403	720	31	3345	
			APR	13162	2127	1687	1713	3692	633	5	3304	
			MAY	9414	1298	1426	1509	2358	386	16	2469	
		JUN	6886	900	1113	1113	1422	186	16	1679		
		JUL	6230	852	1140	1212	1532	335	9	1146		
		AUG	15919	1381	1321	957	10069	280	1	1910		
		SEP	25960	2712	1489	1235	17559	1030	10	2271		
		OCT	19076	2496	1828	1437	1268	923	3	2271		
NOV		13586	1884	1947	1393	4108	923	12	3319			
DEC		15692	2158	2324	1964	2936	885	1	5423			
X		14014	1718	1715	1430	5544	775	10	2817			
321		COAL, COKE AND BRIQUETTES 1000 EUR	JAN	10621	6514	745	872	62	230	1529	125	144
	FEB		13184	7940	505	1838	76	470	2014	150	186	
	MAR		15325	10548	820	1333	52	843	1583	141	236	
	APR		13958	9731	758	1210	66	403	1523	175	152	
	MAY		16744	10887	728	1724	180	574	2343	72	236	
	JUN		15742	10363	723	1996	153	594	1600	89	224	
	JUL		14716	10123	659	1060	111	443	2030	112	168	
	AUG		18962	14392	985	1683	149	162	1510	73	168	
	SEP		20304	13965	972	2592	109	674	1635	123	234	
	OCT		21768	16335	1031	1171	181	309	2433	91	217	
	NOV		21746	15377	1366	1346	115	677	2433	5	155	
	DEC		17463	16787	808	2238	94	671	1576	111	181	
	X		17143	11926	843	1588	112	501	1900	106	167	
	1000 TONS		JAN	309	190	22	19	2	7	63	3	5
			FEB	403	231	27	54	2	13	62	4	5
			MAR	464	310	24	41	2	23	55	4	7
			APR	406	272	21	40	2	10	55	4	7
			MAY	490	307	19	40	2	10	55	4	7
		JUN	463	294	20	66	2	8	54	2	6	
		JUL	414	267	19	31	4	13	74	3	4	
		AUG	519	375	25	56	5	15	53	2	6	
		SEP	566	359	28	77	4	17	87	2	6	
		OCT	522	424	38	33	4	16	97	2	6	
	NOV	596	395	39	42	3	16	97	4	4		
	DEC	618	461	22	47	3	16	51	3	5		
	X	486	324	24	57	3	13	67	3	5		
	331	PETROLEUM, CRUDE, PARTLY REFIN. 1000 EUR	JAN	12885								
FEB			4447									
MAR			4891									
APR			7517									
MAY			4217	19								
JUN			3525	1								
JUL			9173	24								
AUG			6559	24								
SEP			6942	23								
OCT			4339	23								
NOV			417									
DEC			388									
X			5399	10								
1000 TONS			JAN	729								
			FEB	252								
			MAR	255								
			APR	372								
			MAY	279								
		JUN	200									
		JUL	504									
		AUG	371									
		SEP	31									
		OCT	20									
NOV		26										
DEC		23										
X		295										
332		PETROLEUM PRODUCTS 1000 EUR	JAN	149177	20906	12053	35918	26504	26866	21652		5238
	FEB		143543	21177	13749	41697	28709	15500	16516		6016	
	MAR		147089	22507	14493	31654	29812	26355	15700	179	6464	
	APR		157663	25739	12689	42435	33426	3102	14693	14	6459	
	MAY		176752	27020	18772	48605	29247	25675	22846		4583	
	JUN		177358	25080	18539	49064	30162	25861	16062		4590	
	JUL		184696	28073	16507	47386	31235	3117	2327		6677	
	AUG		18791	25979	1768	4563	32164	2117	35582		6717	
	SEP		213056	26893	16699	54113	39043	32836	37184	1	6288	
	OCT		216229	39534	17182	49240	33845	33315	34825		8288	
	NOV		223302	37080	20330	54772	40520	21289	41663		9670	
	DEC		225141	31210	27044	78107	49186	28459	29119		12216	
	X		185546	27655	17187	48218	33660	26307	25162	16	7342	
	1000 TONS		JAN	5540	548	319	1441	1317	982	723		209
			FEB	5271	542	370	1796	1383	518	470	6	187
			MAR	5212	538	339	1377	1419	945	392		203
			APR	5912	676	352	1915	1673	805	361		229
			MAY	5987	575	432	1805	1577	805	577		168
		JUN	6013	624	427	1883	1444	995	383		156	
		JUL	6425	630	440	1825	1531	1052	711		236	
		AUG	6068	646	411	1622	1457	715	987		432	
		SEP	688	577	407	1700	1005	950	658		432	
		OCT	7121	946	360	2061	1485	1086	524		558	
	NOV	6140	768	351	1725	1617	682	750		207		
	DEC	5744	617	575	1876	1434	791	269		183		
	X	6027	641	407	1782	1485	868	628	1	215		

CST	Produits - Products	1973	EUR-9 ¹⁾	Deutschland	France	Italia	Nederland ¹⁾	Belg.-Lux.	United Kingdom	Ireland	Danmark
341	GAZ NATURELS ET GAZ D'USINES 1000 EUR	JAN	31694	527	497	108	29988	108	431	15	
		FEB	28179	519	499	21	2714	56	257	14	
		MAR	29019	363	437	21	27830	65	290	13	
		AVR	27546	364	450	44	26407	90	176	15	
		MAI	23578	373	660	50	22225	87	164	10	12
		JUN	20282	396	645	50	18877	57	217	10	30
		JUL	21355	422	401	3	20250	85	158	8	28
		AOU	19766	322	398	85	18734	52	156	10	9
		SEP	23060	407	374	23	22030	112	164	10	
		OCT	31114	362	487	23	29806	94	329	12	
		NOV	39608	556	613	26	38079	88	232	11	1
		DEC	44554	662	935	196	42436	41	380	4	408
		X	28358	428	520	56	27015	78	243	12	7
351	ENERGIE ELECTRIQUE 1000 EUR	JAN	7450		5027		1634				789
		FEB	6367		3764		1877		3		723
		MAR	5827		3536		1469				822
		AVR	6108		4047		1359				702
		MAI	4416		3092		752			7	565
		JUN	4049		3140		400		1		508
		JUL	3296		2219		305				648
		AOU	2256		1070		429				612
		SEP	2980		984		1353		1		642
		OCT	3815		1879		1354			9	573
		NOV	3893		2406		1043			30	414
		DEC	3393		1987		1451				408
		X	4488		2763		1104			4	617
	1000 KWH	JAN	700244		452523		184524				113197
		FEB	73513		442527		182520				103356
		MAR	679591		351336		176935				111320
		AVR	656980		448207		151000				97773
		MAI	478264		332878		72381		1022		71983
		JUN	459174		370501		29080				60013
		JUL	412925		292263		32467				88195
		AOU	258985		135710		47697				75578
		SEP	335735		117100		139535				83100
		OCT	468174		280745		120275			1781	57292
		NOV	387255		244012		103868			4204	35111
		DEC	340105		209417		95998				34690
		X	504026		313091		112713			564	77639
411	CORPS GRAS D'ORIGINE ANIMALE 1000 EUR	JAN	4380	1007	719	250	208	745	499	181	767
		FEB	3970	855	715	456	234	617	255	261	571
		MAR	3882	910	649	206	231	751	234	234	571
		AVR	3798	927	642	315	315	742	302	209	401
		MAI	3900	1493	592	229	203	592	175	254	362
		JUN	5392	1320	541	370	163	917	208	210	1663
		JUL	6770	1706	700	105	185	124	248	357	2741
		AOU	6407	1491	102	102	289	1219	227	548	1322
		SEP	7372	1587	1005	353	270	1486	706	706	1685
		OCT	9375	1995	1165	662	315	1686	480	624	2448
		NOV	6754	1233	1174	409	398	1346	391	652	1178
		DEC	7567	1186	1433	1451	354	1589	316	512	916
		X	5797	1314	849	409	264	1035	309	398	1219
	TONNES	JAN	20518	6276	3885	549	795	3512	1255	426	4246
		FEB	18734	5195	3899	1079	893	2905	1893	312	3129
		MAR	17804	5190	3323	509	731	3230	1542	3279	1502
		AVR	17360	5416	2633	729	955	4226	1376	2026	1749
		MAI	16975	7646	2695	768	870	2228	1219	1792	1920
		JUN	22843	6243	2788	932	569	3244	1387	1782	12395
		JUL	27785	7404	2707	279	620	2596	1782	2118	5642
		AOU	23746	6366	4292	206	889	4132	229	229	7045
		SEP	24991	6248	3596	725	871	4322	269	269	8953
		OCT	30787	7584	4152	1301	891	5076	2605	2605	4414
		NOV	21924	4763	4132	729	1123	4487	2278	2278	3434
		DEC	21943	4375	3922	2476	981	4522	2233	2233	3434
		X	22117	6057	3443	857	815	3727	1857	1857	5361
421	HUILES VEGETALES FIXES DOUCES 1000 EUR	JAN	11409	3037	2894	789	2661	2018	72	9	
		FEB	12675	5012	3078	279	2284	1933		15	2
		MAR	9574	1974	2534	175	2112	2766		40	3
		AVR	10132	2668	3166	123	1844	2476		13	8
		MAI	10176	2881	1646	790	1819	2070		35	933
		JUN	14941	2714	7223	679	1624	2302		20	367
		JUL	17915	6367	5510	1225	1299	2593		14	
		AOU	14581	7324	2817	122	172	2593		7	357
		SEP	17007	5833	5716	736	1533	3181		1	7
		OCT	18801	9463	3241	483	2145	3415		29	21
		NOV	17215	6023	4144	1632	2141	2767		23	462
		DEC	17323	7666	3377	1121	1866	3610		14	218
		X	14282	5682	3775	677	1892	2615		18	212
	TONNES	JAN	37939	10164	10429	1636	10143	5536	1	28	
		FEB	44971	19306	10400	1079	8827	5945	165	40	2
		MAR	33453	7282	9635	263	7371	8665		30	8
		AVR	30550	9130	8236	133	6091	6527		11	22
		MAI	32508	9526	5343	2300	6103	5284		67	3752
		JUN	40723	8519	17092	1161	5709	6244		67	1502
		JUL	47165	20214	11815	3937	3937	7438		26	21
		AOU	41859	21305	7680	86	5459	6003		5	24
		SEP	43990	16950	14049	1263	4605	7102		7	40
		OCT	49061	29196	9066	1161	6112	6112		76	25
		NOV	40210	16417	8004	2821	5913	4448		62	44
		DEC	37955	19327	5080	1605	4542	6183		38	29
		X	40032	15345	9725	1384	6221	6517		42	31
422	AUTRES HUILES VEGETALES FIXES 1000 EUR	JAN	7255	2425	597	799	2771	555	16	89	3
		FEB	6484	1591	739	442	2548	623	37	103	2
		MAR	5110	1381	664	520	2466	503	71	68	1
		AVR	5223	1027	654	290	2256	370	71	39	3
		MAI	6070	1541	380	160	3345	475	29	131	9
		JUN	6764	1526	524	715	3264	615	59	87	
		JUL	6583	2329	433	434	2746	615	59	87	
		AOU	664	2045	493	534	4086	461	42	87	
		SEP	8255	2717	519	136	3907	845	35	89	3
		OCT	10958	2822	961	836	5398	889	40	10	2
		NOV	1274	4083	408	437	6029	1048	190	52	7
		DEC	10616	3512	890	565	4629	613	71	6	3
		X	7837	2252	644	467	3677	667	60	68	3
	TONNES	JAN	29072	11637	1633	1751	11562	2011	39	405	4
		FEB	25072	6221	2342	1032	12607	2285	131	453	1
		MAR	19836	4720	1614	1033	10307	1733	162	264	2
		AVR	19037	3315	2183	673	10825	1756	134	148	3
		MAI	21485	5471	1081	329	12682	1437	52	416	17
		JUN	22200	4681	1980	1784	12015	1866	99	175	
		JUL	19629	6800	1110	606	9270	1357	173	271	
		AOU	22393	5332	1292	1129	13217	1081	105	229	5
		SEP	7292	2199	1262	221	11436	2364	150	222	
		OCT	24397	5719	248	1808	12236	2070	101	42	3
		NOV	29235	9873	2033	855	13703	2163	427	171	11
		DEC	21653	6389	1997	1107	10203	1779	155	19	4
		X	23017	6391	1712	1027	11674	1825	144	235	5
431	HUILES ET GRAISSES ELABOREES 1000 EUR	JAN	6980	3181	327	208	2389	480	182	18	195
		FEB	6512	2756	483	211	2126	407	135	18	196
		MAR	7528	3170	454	191	2271	564	603	162	162
		AVR	6657	2960	408	220	2036	502	328	27	176
		MAI	9234	4111	526	242	2683	505	397	39	242
		JUN	8757	3142	425	456	2783	434	44	54	379
		JUL	9250	4240	425	472	1824	434	1132	40	203
		AOU	9552	4746	315	474	2673	634	616	51	343

TAB. 8

TRADE OF THE EC
by products

export
EXTRA (EUR-9)

CST	Produits - Products	1973	EUR-9	Deutschland	France	Italia	Nederland	Belg.-Lux.	United Kingdom	Ireland	Danmark
341	NATURAL GAS AND WORKS GAS 1000 EUR	JAN	3962	464	1438	625	452	302	366		15
		FEB	2972	464	1849	398	362	160			8
		MAR	3219	524	1144	444	407	443	245		12
		AVR	3435	386	1438	927	431	214	17		22
		MAI	3741	388	1127	760	794	248	392		16
		JUN	2633	348	1177	666	243	187	57		28
		JUL	2567	371	1015	442	330	198	183		26
		AOU	3490	290	1433	354	644	257	480		32
		SEP	3984	272	1582	1163	644	223	57		15
		OCT	4242	461	1094	1259	860	71	47		23
		NOV	4247	480	1526	1529	331	113	245		26
		DEC	4907	528	2412	1372	376	96	54		21
		X	3587	413	1376	856	488	210	223		
351	ELECTRIC ENERGY 1000 EUR	JAN	4250		4150			32			68
		FEB	2212		2139						73
		MAR	3080		3062						35
		AVR	3696		3664						35
		MAI	2425		2390						13
		JUN	3205		3192						33
		JUL	502		479						35
		AOU	366		331						75
		SEP	400		325						606
		OCT	2059		1453						273
		NOV	1260		947						452
		DEC	3644		2902						144
		X	2234		2088				3		
	1000 KWH	JAN	264364		274732			3200			16432
		FEB	237488		222362						15046
		MAR	341446		336968						4478
		AVR	407954		399247						8707
		MAI	266284		256099						10859
		JUN	364755		364476						40599
		JUL	79485		72154						7331
		AOU	55102		45663						9439
		SEP	68986		21228						17739
		OCT	35233		24293						107540
		NOV	158979		118048						40931
		DEC	325220		296193						29027
		X	246661		223739				267		27656
411	ANIMAL OILS AND FATS 1000 EUR	JAN	942	105	362	16	86	31	273		69
		FEB	1212	217	315	37	183	32	232		196
		MAR	930	187	241	42	71	65	232		101
		AVR	827	179	175	50	68	67	218		145
		MAI	1265	173	194	28	67	229	243		331
		JUN	920	213	124	29	47	120	275		106
		JUL	864	205	222	29	44	38	225	6	101
		AOU	1875	121	252	79	43	34	486		167
		SEP	972	168	351	5	72	33	176		498
		OCT	1762	293	358	90	65	72	386		203
		NOV	1142	264	285	58	35	24	275		303
		DEC	1199	292	211	51	100	49	303		192
		X	1119	214	255	42	73	63	275	1	
	TONS	JAN	2778	405	1658	12	355	66			283
		FEB	4205	1011	1413	79	656	67			680
		MAR	2301	558	963	41	232	226			282
		AVR	2209	361	732	121	287	86			621
		MAI	3541	505	363	68	237	62			1503
		JUN	2121	466	313	35	171	481		15	348
		JUL	1671	482	640	11	98	102			325
		AOU	2862	931	632	62	146	38			1054
		SEP	2322	455	1032	5	224	42			426
		OCT	3805	545	904	202	112	154			1836
		NOV	2307	639	821	80	101	40			625
		DEC	2693	656	663	54	302	96			922
		X	2734	601	871	64	254	172			770
421	FIXED VEGETABLE OILS, SOFT 1000 EUR	JAN	8803	2135	2683	693	2198	280	39		775
		FEB	8676	1260	2056	1695	2093	40			1496
		MAR	6739	813	1808	902	2747	77			80
		AVR	7474	1403	1432	852	1445	15			562
		MAI	7629	1352	2057	1240	2072	19			850
		JUN	8889	1604	2962	1316	2271	20			657
		JUL	7810	1900	1613	2854	1128	6			327
		AOU	8398	4356	2755	420	1176	6			274
		SEP	15131	2494	2544	3551	5964	220			84
		OCT	13172	4475	2902	2153	2911	579			50
		NOV	15450	3890	5324	2719	1446	372			11
		DEC	17468	3547	4249	3910	3849	860			60
		X	10521	2436	2862	1845	2450	205			2
	TONS	JAN	33624	9374	10621	661	8093	1250	84		3502
		FEB	40111	4807	6854	1677	7508	99			4890
		MAR	20280	2781	6089	982	8678	22			9
		AVR	26918	5174	13622	842	4544	41			1602
		MAI	24159	4880	6639	1161	7367	43			2599
		JUN	26942	5433	9211	1857	7831	137			393
		JUL	23140	5772	5424	7684	3004	15			2502
		AOU	26224	14319	6205	2559	3565	274			1185
		SEP	3252	7069	5904	6185	14577	159			1432
		OCT	3373	13886	6844	3663	8146	1338			180
		NOV	39164	11713	12752	4930	3924	811			24
		DEC	38246	10468	10774	5026	7900	2363			17
		X	29677	7957	8389	2911	7095	578			6
422	OTHER FIXED VEGETABLE OILS 1000 EUR	JAN	2152	699	337	71	634	51	262		98
		FEB	2702	1410	220	32	809	104	80		80
		MAR	2305	507	805	18	623	10			10
		AVR	2900	609	965	18	664	16			52
		MAI	2328	820	608	10	516	19			3
		JUN	3311	654	988	503	808	54			125
		JUL	3147	856	943	310	666	69			101
		AOU	3132	947	865	19	764	2			21
		SEP	3524	1436	448	5	1182	47			209
		OCT	4039	1568	401	104	989	206			312
		NOV	4569	1525	605	108	1680	143			11
		DEC	3120	1041	368	31	949	78			16
		X	3051	1014	596	102	856	88			6
	TONS	JAN	6355	2489	701	160	2060	111	594		241
		FEB	8821	5308	451	23	2443	163	218		213
		MAR	6061	1580	1928	65	1684	173			15
		AVR	6033	2209	1322	40	1755	190			195
		MAI	6540	2581	1411	16	1565	228			10
		JUN	9188	1761	2301	1991	2200	137			10
		JUL	7918	2348	2097	713	1806	109			12
		AOU	7339	2451	1757	20	1833	39			32
		SEP	7488	3105	841	7	2424	81			240
		OCT	9091	2877	798	221	2732	38			466
		NOV	9033	3100	1057	164	3397	226			17
		DEC	5584	1898	507	50	1785	105			20
		X	7454	2642	1264	289	2099	161			9
431	OILS AND FATS, PROCESSED 1000 EUR	JAN	5230	1984	316	35	1858	220	761		247
		FEB	5334	2109	372	322	1412	30			3
		MAR	5350	2287	609	48	1056	34			3
		AVR	4332	417	40	924	924	32			300
		MAI	5954	2464	302	103	1453	34			7
		JUN	5433	2050	275	83	1588	28			7
		JUL	5539	2402	325	100	1168	21			5
		AOU	5715	2402	335	63	87	17			4
		SEP	6529	3036	483	86	1627	71			11
		OCT	7967	3520	465	111	1755	52			4
		NOV	8180	3637	525	135	1927	52			6
		DEC	7026	2824	235	192	1495	46			14
		X	6054	2584	384	106	1430	37			7
	TONS	JAN	15925	6394	949	167	5150	42	2452		50
		FEB	17359	6544	1233	1935	3950	87			25
		MAR	16289	7092	2162	126	2813	66			50
		AVR	12951	5191	1201	321	2550	56			69
		MAI	16461	7178	864	348	3464	63			59
		JUN	14851	5808	662	440					

export
INTRA (EUR-9)

CST	Produits - Products	1973	1973								
			EUR-9 ¹⁾	Deutschland	France	Italie	Nederland ²⁾	Belg.-Lux.	United Kingdom	Ireland	Denmark
512	PRODUITS CHIMIQUES ORGANIQUES 1000 EUR	JAN	140173	45524	15960	6616	33254	15275	14532	1257	1751
		FEB	142753	44758	18810	6280	32910	19619	17557	1024	1591
		MAR	141146	44204	19056	5381	30733	21746	16672	1841	1513
		AVR	132455	42781	16991	4738	27895	19947	17707	925	1475
		MAI	155221	49703	19769	8273	32157	21777	21123	925	1494
		JUN	146594	45332	19947	6025	31106	22169	19442	1246	1324
		JUL	144351	48629	18107	8227	28825	20604	17830	999	1130
		AOU	146691	49254	17159	7776	30255	20021	15742	1120	1360
		SEP	160780	51321	21685	9923	35175	23188	16595	1072	1421
		OCT	182335	62266	24424	13444	40346	27614	22522	1372	1687
		NOV	186607	60109	26562	13870	37713	25002	20073	1212	2066
		DEC	179527	50531	25040	22208	31545	24002	22820	1463	1918
		X	154895	49539	20128	5023	32251	22081	15083	1230	1561
513	ELEMENTS CHIMIQUES INORGAN. 1000 EUR	JAN	32187	9926	4682	1446	6460	7131	2202	65	275
		FEB	31052	9502	4304	1459	6147	7538	1881	87	134
		MAR	33083	9641	5320	664	6164	8624	2274	144	252
		AVR	31203	9734	4647	588	5025	8275	1735	104	220
		MAI	39027	11777	5922	1202	7042	10543	2316	106	119
		JUN	34642	10254	4871	1249	5517	9500	2943	221	129
		JUL	36170	10505	5658	1937	5971	9721	2126	119	187
		AOU	34183	10658	4396	1344	6037	9240	2252	119	224
		SEP	37147	10806	5109	1893	5772	9610	3640	161	156
		OCT	44088	13433	5081	1484	6143	14263	3265	147	272
		NOV	42207	12878	7077	1336	6472	10562	3099	84	285
		DEC	40089	9246	7110	1033	6230	12318	3546	152	243
		X	36319	10713	5379	1364	6087	9896	2556	129	195
514	AUTRES PROD.CHIM.INORGANIQUES 1000 EUR	JAN	21176	6848	4132	1370	3341	3633	1833	12	7
		FEB	20782	6706	4321	1237	3289	3640	1545	28	12
		MAR	21490	7194	3841	1257	3849	3875	1440	27	7
		AVR	19662	7331	4203	1192	3397	1772	1711	39	5
		MAI	22308	7471	4378	1462	4779	1810	2357	51	11
		JUN	21249	7433	4479	1409	3495	1810	1564	3	4
		JUL	21318	7660	4842	2321	2945	1597	1931	23	4
		AOU	19840	7362	3547	2089	3053	1714	2042	20	15
		SEP	21479	7246	4740	1372	3612	2305	2377	20	74
		OCT	25493	9291	5491	1454	4531	2531	2371	24	74
		NOV	24159	8721	5560	1160	4000	2273	2343	61	41
		DEC	23097	7678	5577	1459	3701	2368	2266	22	26
		X	21838	7574	4634	1515	3666	2399	1998	30	21
515	MATER.RADIO-ACTIFS ET ASSIMIL. 1000 EUR	JAN	2188	481	1116	59	87	444	1	1	
		FEB	21271	268	787	51	69	862	1	1	
		MAR	20799	901	809	23	23	1174	1	1	
		AVR	3854	108	746	27	45	1334	1	1	
		MAI	2140	902	460	202	54	521	1	1	
		JUN	1555	370	596	73	58	458	1	1	
		JUL	1924	556	477	23	51	782	2	2	
		AOU	2389	142	613	42	56	28	2	2	
		SEP	2840	529	896	221	278	915	1	1	
		OCT	4572	913	957	88	1053	1	1556	4	4
		NOV	5270	650	985	113	92	1	2430	1	1
		DEC	6645	608	1708	56	6	1	424	1	1
		X	3206	755	846	108	162	7	1328	1	1
521	GOUDRONS MINER., DER. CHIM. BRUT. 1000 EUR	JAN	2096	570	178	14	717	359	186	32	8
		FEB	2182	564	215	4	859	368	14	8	8
		MAR	2335	433	298	4	1031	462	99	8	8
		AVR	2313	493	284	7	933	497	56	8	8
		MAI	3710	973	461	9	915	564	95	9	9
		JUN	2504	558	391	11	885	396	301	8	8
		JUL	3304	865	239	96	1325	452	315	8	8
		AOU	4328	1602	567	6	1276	532	320	8	16
		SEP	3045	1075	317	19	1024	452	163	8	8
		OCT	4560	1463	343	16	1465	442	643	8	8
		NOV	3841	1073	367	13	1103	744	515	26	26
		DEC	3857	1119	438	14	1395	411	480	7	4
		X	3090	884	318	19	1093	472	252	7	4
531	COLOR.ORG.SYNT., INDIGO NAT. ETC. 1000 EUR	JAN	18645	10997	2469	42E	646	807	2855	15	388
		FEB	19683	11664	2795	418	616	815	2873	12	486
		MAR	20189	12252	2665	277	556	955	2957	8	365
		AVR	19178	11771	2955	277	529	102C	2798	38	240
		MAI	22519	13575	2655	533	617	1247	3459	15	41E
		JUN	18891	10569	2563	416	785	714	3448	39	357
		JUL	21651	13786	1984	459	577	815	3335	10	505
		AOU	2600	2984	281	26	615	522	3315	7	383
		SEP	16159	9378	1751	425	558	1138	2595	56	254
		OCT	22118	13164	2848	480	674	1336	3245	29	354
		NOV	24877	15468	2904	439	776	1653	3856	29	448
		DEC	21760	12865	2329	409	662	174	3186	16	387
		X	20536	12314	2536	407	64C	1067	252	22	382
532	EXTRAITS COLORANTS TANN. ETC. 1000 EUR	JAN	1378	785	287	57	8	55	178	4	13
		FEB	1374	701	304	38	34	128	146	4	19
		MAR	1333	716	293	47	13	114	128	1	21
		AVR	1267	780	280	74	6	54	60	4	9
		MAI	1274	644	261	11	12	156	187	1	19
		JUN	1175	644	190	31	4	129	129	24	9
		JUL	1196	650	327	14	10	68	68	9	9
		AOU	983	530	171	48	4	115	80	4	31
		SEP	1113	629	171	35	7	118	118	1	29
		OCT	1127	627	246	32	7	83	118	1	29
		NOV	1410	874	255	53	2	96	115	1	15
		DEC	1320	763	296	37	2	72	112	2	34
		X	1246	694	259	45	9	52	122	2	20
533	PIGMENTS, PEINTURES, VERNIS ETC. 1000 EUR	JAN	26600	11101	3874	243	5132	2682	2824	119	625
		FEB	26773	11314	3947	326	5240	2759	2355	171	661
		MAR	28825	11644	4492	288	6318	3528	2587	145	729
		AVR	28001	1374	4273	229	5055	3581	2727	161	538
		MAI	33116	13643	4371	378	6906	3865	3279	170	504
		JUN	29383	11372	4636	461	5547	3480	3100	231	556
		JUL	30808	13483	4529	436	4707	3477	3189	198	789
		AOU	28989	12436	3933	337	5224	3014	2961	112	977
		SEP	28390	12092	4416	373	5044	3265	2941	127	729
		OCT	35401	14729	5647	441	6317	3912	3426	158	771
		NOV	31657	14485	4882	435	5404	3811	3766	152	725
		DEC	29847	12037	4610	596	4298	4292	3201	89	724
		X	29983	12476	4468	380	5353	347C	2987	153	694
541	PRODUITS MEDICIN. ET PHARMAC. 1000 EUR	JAN	61500	18559	9006	7293	7191	5316	11583	771	1781
		FEB	54949	17682	7387	5554	5132	7651	8323	1585	1635
		MAR	57415	18962	8196	4006	6289	7595	9208	1777	1382
		AVR	54192	19150	7530	3688	4613	6482	8850	1640	2238
		MAI	6278	2367	8914	5258	6613	6891	11973	2034	2028
		JUN	64486	16295	6756	444	5713	6881	10159	1931	2006
		JUL	66570	20715	10189	5758	6237	9363	10294	1543	2471
		AOU	56237	19117	7354	5415	5863	6493	9724	831	1440
		SEP	60239	17770	8282	4927	7450	8085	9109	1992	2624
		OCT	72864	22693	8478	4717	8238	11085	11528	2977	2748
		NOV	68113	21669	9829	5023	7308	6792	11254	4122	2116
		DEC	68905	18637	9925	8368	5975	11262	10762	1560	2416
		X	61896	19596	8487	5369	6385	7825	10264	1897	2074
551	HUILES ESSENT. ET PROD. AROMAT. 1000 EUR	JAN	7528	695	3300	627	1645	7C			

TAB. 8

export
EXTRA (EUR-9)

CST	Produits - Products	1973	EUR-9	Deutschland	France	Italia	Nederland	Belg.-Lux.	United Kingdom	Ireland	Danmark
512	ORGANIC CHEMICALS 1000 EUR	JAN	135714	50753	15365	10370	22754	11681	19958	2121	2712
		FEB	131714	4818	1542	11542	16258	10786	18531	876	2362
		MAR	138000	56259	17526	7994	15565	14380	22024	1035	3217
		AVR	129486	52977	15405	11665	13353	11808	22270	762	3246
		MAI	148030	57161	17600	12487	18866	12687	22511	963	3566
		JUN	144160	54756	20192	12448	18609	12679	20339	848	3789
		JUL	142592	60114	16104	10377	19919	12096	19866	666	3450
		AOU	153076	66314	13970	14015	16667	14918	23341	788	3063
		SEP	156285	64597	16606	14610	20619	16844	18480	1024	3506
		OCT	15461	76441	17134	12726	23692	15736	24410	546	4376
		NOV	171288	70539	20351	14695	22513	14874	23671	791	3854
		DEC	162751	58016	19818	19882	20537	16973	21532	1267	4726
		X	149047	60337	17193	12734	19112	13789	21319	1007	3555
513	INORGANIC CHEMICAL ELEMENTS 1000 EUR	JAN	30513	12674	5331	2743	2592	3132	3828	38	175
		FEB	31880	13113	5406	3464	3009	3492	3170	43	183
		MAR	33878	12226	5869	2726	4027	4825	3803	67	130
		AVR	41503	12289	6007	4123	4238	13060	3180	76	120
		MAI	38081	14170	5357	4801	3154	5175	5221	81	122
		JUN	34849	12038	5022	4508	2889	5483	4604	87	218
		JUL	35392	15261	6653	2023	2227	4950	4032	48	188
		AOU	38437	17584	5501	3537	2405	4277	4234	70	153
		SEP	40477	14625	6236	5215	4269	5214	4705	96	117
		OCT	42866	17399	7889	4056	2930	5452	4845	94	201
		NOV	45879	17842	7602	5873	3689	5728	4889	63	192
		DEC	38588	14258	5654	4022	4948	5459	4974	82	212
		X	37693	14472	6040	3926	3229	5616	4171	70	169
514	OTHER INORGANIC CHEMICALS 1000 EUR	JAN	24766	8612	4458	1479	3467	1194	5453	16	87
		FEB	22914	8356	3518	1618	3475	1283	5424	4	175
		MAR	23888	8527	3968	1051	2395	2346	5493	9	99
		AVR	24411	8828	4330	1884	1952	1801	5546	2	68
		MAI	25833	9609	4157	1379	2693	1436	5349	2	210
		JUN	25447	8511	4883	960	2782	1302	5291	8	95
		JUL	28473	11147	4957	1766	3325	1786	5427	29	36
		AOU	28101	10178	4885	2489	2528	1956	5273	1	80
		SEP	29647	9958	5623	4157	3379	2332	5285	1	489
		OCT	32310	11388	6232	2568	3032	2332	6354	26	109
		NOV	31456	11516	5479	2120	3609	1647	6572	10	108
		DEC	29392	10362	4840	2244	2285	2810	6669	15	167
		X	27303	9752	4758	1976	2835	1886	5950	9	136
515	RADIOACT. & ASSOCIAT. MATERIALS 1000 EUR	JAN	6065	1499	638	15	42		3860	6	5
		FEB	7876	2548	1925	21	39		3348		2
		MAR	6991	1755	2754	6	3		2947		1
		AVR	9898	2296	2754	6	3		2947		1
		MAI	11630	2740	4464	24	79	1	4321		2
		JUN	8470	2437	2058	15	34		3524		2
		JUL	6599	2375	1895	15	34		3524		3
		AOU	6754	1997	1675	22	51		2586		3
		SEP	5704	1629	3224	26	40		784		1
		OCT	11808	2844	7219	24	47		1673		1
		NOV	6014	1010	2265	29	36		2684		1
		DEC	7511	1852	3128	17	58		2847		2
		X	7945	1852	3128	20	43		2900		1
521	MINERAL TAR, CRUDE CHEMICALS 1000 EUR	JAN	1285	304	86	168	381	78	265		3
		FEB	1452	430	44	8	397	145	537		31
		MAR	1520	392	80	32	298	346	332		40
		AVR	1425	296	36	347	310	116	310		10
		MAI	1365	296	9	29	295	148	306		3
		JUN	1918	451	92	370	270	344	306		30
		JUL	1624	408	109	60	297	255	487		8
		AOU	1933	615	170	57	537	225	409		15
		SEP	1847	720	120	267	345	398	608		6
		OCT	2066	746	16	165	398	398	608		6
		NOV	2233	599	75	39	1024	93	346		5
		DEC	1540	536	140	31	387	144	244		5
		X	1684	475	82	121	379	192	400		3
531	SYNT. ORG. OYEST., NAT. INDIGO ETC 1000 EUR	JAN	42516	27967	3758	566	488	319	5150	3	265
		FEB	40084	27672	3622	554	489	255	7054	4	432
		MAR	43508	31711	4243	379	379	252	6584	3	267
		AVR	39201	31024	2681	696	273	297	8840	12	188
		MAI	44684	29816	4076	950	487	434	8504	5	412
		JUN	40421	26221	3689	749	471	471	6556	2	362
		JUL	44457	31927	2998	823	401	303	7012	2	432
		AOU	50957	36167	4195	1338	448	343	7861		305
		SEP	45174	31731	2934	992	565	256	8337		355
		OCT	50743	35788	3770	894	561	443	5026	2	259
		NOV	52949	36896	4178	1185	527	443	6478		371
		DEC	42299	31832	4417	1182	424	377	8878		462
		X	45097	31171	3690	853	454	346	8238	3	342
532	DYEING, TANNING EXTRACTS, ETC. 1000 EUR	JAN	2377	1376	419	189	9	86	223		70
		FEB	2398	1442	485	131	6	25	243		26
		MAR	2569	1512	580	204	19	42	182		30
		AVR	2329	1256	441	278	6	33	272		43
		MAI	2677	1378	513	378	4	87	306		49
		JUN	2130	1040	249	272	22	118	186		41
		JUL	2284	1315	407	173	3	119	207		60
		AOU	2598	1603	278	278	7	30	230		65
		SEP	2305	1435	114	114	2	32	233		53
		OCT	2613	1537	500	105	12	74	239		46
		NOV	2306	1192	522	244	1	38	278		31
		DEC	2726	1420	512	390	6	24	329		45
		X	2442	1377	472	232	9	62	245		45
533	PIGMENTS, PAINTS, VARNISHES, ETC. 1000 EUR	JAN	29941	10874	2889	1417	3921	965	8765		1109
		FEB	30168	12116	2783	1806	3934	928	7543		1058
		MAR	30459	12426	3354	1711	3018	1144	7781		1021
		AVR	28900	11927	3023	1580	2440	1257	7728		709
		MAI	35099	14377	3279	2240	3773	1359	8904		1165
		JUN	31074	11626	3324	1873	3712	1120	8354		1065
		JUL	32388	14365	3111	1423	2771	1406	9295		1616
		AOU	34033	13925	3111	1695	2789	1305	8708		2440
		SEP	33662	14465	3427	1954	3874	1460	6540		1938
		OCT	37031	15750	3520	2021	4285	1291	8509		1654
		NOV	37244	15217	337	1810	4149	1486	9901		1364
		DEC	31994	12328	337	1990	3161	1599	7546		2205
		X	32664	13283	3210	1793	3519	1282	8131		1445
541	MEDICIN. & PHARMACEUT. PRODUCTS 1000 EUR	JAN	106607	33069	17067	10406	9719	4626	25845	603	5272
		FEB	103620	33944	16489	11984	6982	4810	22001	1291	6119
		MAR	114601	35734	21173	8789	7653	5568	27701	2662	5321
		AVR	112171	34048	21800	10959	9480	4459	25505	1244	4676
		MAI	126483	36982	22076	12653	9965	6594	30839	2328	5248
		JUN	15101	35318	25403	9068	8574	8335	2751	1640	2108
		JUL	129596	41056	26408	11853	10565	8006	25664	1710	4330
		AOU	116927	39557	20038	14379	7393	3100	26691	1134	4635
		SEP	109998	37449	16052	15785	7994	4801	20606	1757	5564
		OCT	128662	43403	23410	11016	9339	757	6311	2234	5562
		NOV	126195	40347	21370	12304	9947	6428	27758	2870	5171
		DEC	117705	35145	20402	15429	7697	4934	24735	1952	7411
		X	117302	37171	20723	12052	8776	5507	25934	1785	5354
551	ESSENT. OILS, PERFUME & FLAV. MAT 1000 EUR	JAN	14333	1259	7413	498	2312	45	2798		8
		FEB	13921								

export
INTRA (EUR-9)

CST	Produits - Products	1973	EUR-9 ¹⁾	Deutschland	France	Italie	Nederland ¹⁾	Belg.-Lux.	United Kingdom	Ireland	Danmark
553	PARFUMERIE ET PROD. DE BEAUTE	1000 EUR	JAN 13490	2576	5969	307	678	1859	1823	252	26
		FEV 15211	2890	7112	497	751	2032	1692	187	50	
		MAR 17618	3504	8400	243	770	2319	2118	202	62	
		AVR 17176	3326	8309	434	795	1948	2019	215	69	
		MAI 18676	3366	8932	495	825	2689	1563	337	69	
		JUN 16744	2662	8202	349	559	2506	2082	320	64	
		JUL 18519	3078	10111	698	758	1656	1765	319	90	
		AOU 15573	2992	7448	372	558	1658	2196	251	58	
		SEP 17845	3603	8523	519	801	2302	1742	376	49	
		OCT 20415	4157	9194	776	699	2572	2140	394	83	
		NOV 17940	3109	8307	632	737	2580	2181	352	42	
		DEC 14692	2435	6244	1036	518	2500	1566	317	76	
		X 16987	3142	8063	530	704	2258	1941	288	62	
554	SAVONS; PRODUITS D'ENTRETIEN	1000 EUR	JAN 16364	7733	1585	320	2350	2902	1377	56	41
		FEV 15423	7000	1483	233	2346	2896	1212	144	107	
		MAR 16283	7024	1174	153	2711	3114	1255	99	120	
		AVR 16165	7147	1830	201	1839	3394	1523	64	167	
		MAI 17555	7295	1794	255	2666	3672	1684	64	125	
		JUN 19530	6294	2189	239	2011	3356	1673	54	117	
		JUL 17058	7923	2396	274	2359	3521	1375	48	158	
		AOU 13836	6555	1237	239	1846	2298	1482	61	118	
		SEP 15546	6695	1437	266	2391	3582	597	44	134	
		OCT 19090	7824	1831	263	3432	3841	1710	79	110	
		NOV 17892	7789	1638	245	2521	3477	1375	46	110	
		DEC 17947	7622	1789	422	2409	4122	1428	48	107	
		X 16591	7242	1746	266	2431	3265	1455	67	118	
561	ENGRAIS MANUFACTURES	1000 EUR	JAN 28156	6050	2161	335	5565	12291	1389	354	11
		FEV 33375	8196	4193	636	6137	11883	2022	301	7	
		MAR 31916	6761	4980	753	5234	11616	2169	396	7	
		AVR 25129	7472	4012	204	3009	8001	1376	263	2	
		MAI 24507	3407	1262	126	3766	3166	1008	100	2	
		JUN 26209	9364	2667	210	4431	7615	1451	424	7	
		JUL 26934	4613	4194	199	5005	11955	688	235	5	
		AOU 24178	5100	2818	151	3400	11588	742	270	5	
		SEP 30403	6349	2866	471	4251	8534	683	261	15	
		OCT 32182	6535	3260	185	6305	13451	2155	286	5	
		NOV 32093	4952	3713	428	6840	12659	3257	244	5	
		DEC 36368	7874	6324	374	5246	11661	2413	271	5	
		X 29288	6668	3712	374	5108	11446	1738	275	6	
571	EXPLOSIFS	TONNES	JAN 6336E5	150792	40930	7390	101049	328501	4587	36	
		FEV 725044	214371	57180	11001	116644	266336	4492	76		
		MAR 684998	162394	126334	11641	116644	266336	520	120		
		AVR 614464	193776	109888	3924	57797	248188	885	6		
		MAI 601140	157813	52695	1573	76360	230014	1666	15		
		JUN 562975	258066	64162	3301	9421	205104	6559	17		
		JUL 600995	110922	90922	4620	5245	205288	15020	11		
		AOU 547026	133486	63561	2348	60577	205774	6074	6		
		SEP 658314	157837	61746	8829	107478	317578	7486	60		
		OCT 649363	149412	71808	2518	100855	318055	6261	23		
		NOV 608253	98331	70908	6555	106669	312035	4499	5		
		DEC 699316	194897	124527	6036	82433	227321	4090	12		
		X 634277	165217	85303	6143	50453	221604	5534	23		
581	MATIERES PLAST., RESIN. ART. ETC.	1000 EUR	JAN 173698	59484	20693	15699	41975	23955	10166	810	1006
		FEV 176031	59556	23691	16812	39250	26635	9597	876	828	
		MAR 187247	64293	24711	17263	44261	28635	10272	1219	1020	
		AVR 170667	59791	27057	14437	38315	27713	9961	549	844	
		MAI 211190	65081	28171	15965	45065	29357	13129	1306	1166	
		JUN 194461	61665	29400	16781	45865	27357	13137	587	1056	
		JUL 198461	61854	27979	21861	41310	26855	11155	1056	932	
		AOU 179674	65207	21683	14870	42130	24190	5761	501	932	
		SEP 206806	69557	27506	15853	50116	26226	6977	1313	1258	
		OCT 228207	80549	33399	19241	60244	32552	15663	1179	1579	
		NOV 236691	84886	32315	20185	51351	31259	13716	1599	1323	
		DEC 219107	70001	33019	27317	43296	31201	11754	1332	1187	
		X 199245	67732	27148	18155	44758	27989	11221	1143	1099	
599	PRODUITS CHIMIQUES, NDA.	TONNES	JAN 474871	117426	50023	38852	96603	55153	114148	536	1729
		FEV 651261	115347	60088	41315	90624	55901	26502	1255	1729	
		MAR 652830	123940	61555	31573	100284	45565	36676	1287	1647	
		AVR 647687	113574	71299	35292	89745	62711	36676	1122	1066	
		MAI 805250	12805	71249	45352	117263	62711	271105	1703	1805	
		JUN 735037	119237	69011	40976	101753	60506	340630	1263	1660	
		JUL 743795	132398	66020	45253	89383	56471	351361	1696	1214	
		AOU 642125	123493	53641	33540	89745	29588	29588	1097	1361	
		SEP 743889	129726	63666	46526	102082	54422	31544	1830	1844	
		OCT 701459	149710	65674	38406	101476	60445	281875	2185	1689	
		NOV 582285	146267	67868	41925	101057	63505	157973	2027	1655	
		DEC 508600	111589	64630	52930	83250	58154	13850	1564	1350	
		X 658757	126434	64160	41268	55633	58119	28854	1504	1585	
611	CUIRS	1000 EUR	JAN 25322	2977	9060	4220	2143	2373	2568	1440	141
		FEV 28469	3305	10480	4766	2321	2164	3012	2282	139	
		MAR 25171	3251	9977	2733	1983	2426	2708	1861	232	
		AVR 22908	3451	8118	3080	1664	2354	2483	1569	185	
		MAI 25584	3409	8591	4216	2166	2165	2949	1898	190	
		JUN 22908	3393	7975	3452	1513	2121	2557	1716	181	
		JUL 22328	2729	8207	5296	904	1398	2075	1527	192	
		AOU 18601	2582	2455	2015	1428	1231	1231	342	135	
		SEP 18607	3228	6009	2558	1330	1993	1855	1600	134	
		OCT 23490	3756	7563	4311	1527	2258	2567	1345	163	
		NOV 24902	3502	7605	6005	1593	2118	2487	1504	88	
		DEC 23157	3157	4912	4912	1636	2458	2018	1459	85	
		X 22962	3225	7793	3964	1684	2095	2459	1587	155	
611	CUIRS	TONNES	JAN 4675	848	1136	568	428	381	422	877	152
		FEV 4166	766	1316	628	571	334	368	497	37	
		MAR 3843	632	1115	362	439	393	368	443	52	
		AVR 3760	847	813	519	331	395	360	403	18	
		MAI 3942	788	864	532	431	337	369	403	18	
		JUN 3645	822	879	470	420	376	376	427	19	
		JUL 3620	627	915	746	186	283	297	548	19	
		AOU 2193	556	359	236	295	245	244	189	66	
		SEP 3473	776	768	294	289	442	304	584	16	
		OCT 4480	1038	840	542	276	718	462	366	34	
		NOV 3977	791	929	743	517	354	393	431	20	
		DEC 3859	666	1007	622	318	490	300	432	20	
		X 3802	763	915	522	345	391	323	512	32	

¹⁾ A l'exclusion du commerce des Pays-Bas avec l'Union Economique Belgo-Luxembourgeoise.
X = 0

¹⁾ Excluding the trade of the Netherlands with the Belgium Luxembourg Economic Union.
X = 0

TAB. 8

export
EXTRA (EUR-9)

CST	Produits - Products	1973	EUR-9	Deutschland	France	Italia	Nederland	Belg.-Lux.	United Kingdom	Ireland	Danmark	
553	PERFUMERY, COSM. & TOILET PREP.	1000 EUR	JAN	14228	1583	7271	321	331	125	3718	4	875
			FEB	14740	1781	7883	419	204	126	3483	4	844
			MAR	14185	1857	7490	301	174	146	3241	4	879
			APR	15238	1765	8269	350	151	102	4075	4	522
			MAY	17708	2186	9568	367	246	235	4273	18	765
			JUN	15711	1783	9005	390	247	90	3480	27	689
			JUL	19011	2403	11377	471	239	141	3794	15	621
			AUG	17072	2193	9528	577	245	110	3790	12	617
			SEP	15455	2415	7904	423	234	234	3221	25	999
			OCT	18168	2346	9931	443	167	354	4063	47	842
			NOV	17175	2043	9321	470	356	260	4074	6	745
			DEC	15571	1845	8738	453	186	244	3655	76	974
			X	16357	2017	8996	407	236		3722	20	779
554	SOAPS; POLISHING & SCOUR PREP.	1000 EUR	JAN	16691	6376	1998	692	658	634	5314	10	1009
			FEB	17410	6916	2300	777	776	538	4892	4	1207
			MAR	17885	7573	2391	745	584	677	4750	8	1157
			APR	17681	7537	2492	665	578	722	4790	5	1157
			MAY	20962	8539	2746	978	794	760	6184	4	1574
			JUN	15998	5983	2221	683	760	494	4780	8	1669
			JUL	18112	8096	2611	760	657	473	4827	10	678
			AUG	17592	7603	1848	970	563	293	4586	19	1067
			SEP	19166	7677	2640	989	702	488	4281	1	1407
			OCT	20444	8713	2638	1022	826	680	5342	6	1217
			NOV	20151	8542	2373	889	938	561	5776	6	1072
			DEC	17261	7166	2289	1039	871	501	4231	13	1147
			X	16196	7541	2376	851	725	595	5011	7	1089
561	FERTILISERS MANUFACTURED	1000 EUR	JAN	32541	9557	1778	3593	11515	4797	1262		39
			FEB	41026	10368	574	3568	13581	7016	1573		27
			MAR	42498	1274	5008	3892	11591	8469	684		27
			APR	29444	10001	4158	2285	6111	5765	1697		27
			MAY	35547	9385	4572	2162	11810	7158	439		21
			JUN	32054	9159	3200	2301	10161	5793	1684		35
			JUL	39568	11857	3800	1837	12600	5272	1064		39
			AUG	34241	9535	3502	5080	10394	5063	414	218	35
			SEP	40582	10514	2340	8961	12555	5564	605		23
			OCT	35640	10462	4020	4452	10706	5504	170	274	23
			NOV	35849	8062	3842	3842	10646	4281	43		43
			DEC	36835	8763	4649	6296	10815	5382	509		21
			X	36323	10032	3827	4636	11018	6026	719	41	32
	1000 TONS	JAN	773	229	37	78	269	160				
		FEB	959	266	120	84	320	168				
		MAR	973	284	102	89	266	232				
		APR	636	83	83	25	136	140				
		MAY	790	168	99	99	259	180				
		JUN	750	202	90	68	222	168				
		JUL	783	211	56	157	237	122				
		AUG	698	187	81	106	206	108				
		SEP	760	187	81	106	206	108			2	
		OCT	742	196	72	94	211	164			5	
		NOV	740	165	75	127	199	173				
		DEC	730	180	100	115	199	136				
X	778	211	81	99	229	157			1			
571	EXPLOSIVES	1000 EUR	JAN	6454	1996	1371	426	32	380	2232		17
			FEB	4521	1096	1069	631	264	264	1441		11
			MAR	4938	1239	1239	607	28	1156	1441		21
			APR	4251	1286	1005	534	4	152	1240		30
			MAY	4355	1150	773	418	5	176	1785		48
			JUN	5187	1127	1122	526	2	259	2107		25
			JUL	4990	1160	813	5	5	1285	1285		79
			AUG	4282	1496	665	349	16	165	1418		173
			SEP	4130	1394	403	373	3	364	1370		226
			OCT	4065	1291	649	418	3	247	1244		205
			NOV	5340	1561	774	377	2	247	1545		52
			DEC	5005	1449	1505	298	6	212	1387		298
			X	4795	1473	956	426	10	295	1548		86
581	PLAST. MATER., ARTIF. RESINS, ETC.	1000 EUR	JAN	137585	54896	15192	11310	17554	8567	27787	23	2256
			FEB	141222	58660	16727	14566	15174	9599	24068	29	2399
			MAR	147390	63217	18590	12038	14100	10335	26346	4	2748
			APR	132073	55732	17676	12002	10849	8988	24549	55	1912
			MAY	160110	61568	16724	18668	15223	12922	27343	28	2814
			JUN	144466	56744	17310	15716	14037	10271	27492	67	2829
			JUL	153444	71368	18830	12793	15768	9877	22522	67	2219
			AUG	158360	76992	16170	13897	14256	10811	23656	23	2112
			SEP	146179	72490	17193	17155	17155	10811	20633	30	3611
			OCT	192154	84899	18648	24007	19051	13845	28301	92	3311
			NOV	192772	82285	20550	24777	19534	13532	27700	74	3320
			DEC	192307	69300	22625	41130	14917	15115	24758	187	4273
			X	159839	7846	17903	38661	15732	11292	2564	58	2553
	TONS	JAN	1032650	113704	34413	31551	44382	21770	784024	19	2787	
		FEB	709628	113308	42007	43517	38435	444586	63	2350		
		MAR	720145	113206	44402	35119	36914	28160	61266	19	377	
		APR	732096	104645	41952	33281	28071	20936	560732	73	2406	
		MAY	1002153	125822	37133	57207	39160	25100	714213	40	3478	
		JUN	908289	104299	38480	46077	34892	24764	656265	70	3911	
		JUL	892716	131925	44025	33591	37072	20977	628329	96	2553	
		AUG	853551	140520	36556	33666	34933	25788	575174	16	2897	
		SEP	835617	127930	33563	54135	41242	28100	547150	21	3576	
		OCT	958970	145027	35381	55846	40520	33597	671446	82	3383	
		NOV	995870	132491	39339	48567	41069	28182	702401	82	3655	
		DEC	620847	104091	40468	69216	28961	29182	344446	404	4080	
X	555218	122022	38661	45347	36971	25772	583162	82	3203			
599	CHEMICAL PRODUCTS, NES.	1000 EUR	JAN	88196	30204	10984	4551	11388	3923	24436	1213	1497
			FEB	86092	33666	11127	3730	9883	5816	19062	965	1843
			MAR	99564	37116	15076	3677	12882	5221	24018	138	1436
			APR	88464	33209	11002	6409	8186	3595	24054	309	1660
			MAY	109054	35530	14576	6344	15514	6192	27377	380	2061
			JUN	90767	31960	12074	6249	9724	5890	22283	677	1910
			JUL	90431	34937	12641	4880	9166	5176	20759	1020	1852
			AUG	90138	38241	1456	4618	7352	5522	23026	377	1527
			SEP	88204	33484	11812	4918	8443	6756	20710	280	1527
			OCT	96583	38611	10755	5459	10152	5210	23606	170	2620
			NOV	100369	37098	16046	4536	10924	5828	22605	1336	1996
			DEC	86548	31286	13349	5627	7300	6162	19298	584	2942
			X	92868	34612	12408	5133	10076	5443	22610	662	1924
611	LEATHER	1000 EUR	JAN	25655	5048	5952	4032	1959	594	7491	101	478
			FEB	25591	5478	5740	4325	1627	6420	573	610	516
			MAR	23447	4747	5830	4012	1495	570	5903	41	469
			APR	21902	6400	4504	2625	1282	609	6055	51	376
			MAY	22218	5945	3910	3136	1330	769	6746	25	357
			JUN	19505	4858	4357	2937	1294	631	4553	29	446
			JUL	23666	5439	4889	5687	1464	637	5400	10	280
			AUG	14358	4035	1986	3111	438	175	4252	51	310
			SEP	17301	4419	3685	2225	1651	957	3891	40	433
			OCT	20832	4539	4104	2218	1993	944	5470	55	535
			NOV	20933	4339	3838	4232	1878	289	5405	45	559
			DEC	19251	4179	3382	4142	1614	405	4872	98	559
X			21227	4977	4351	3624	1527					

TAB. 8
export
INTRA (EUR-9)

CST	Produits - Products	1973	EUR-9 ¹⁾	Deutschland	France	Italia	Nederland ¹⁾	Belg.-Lux.	United Kingdom	Ireland	Danmark
612	ARTICLES MANUFACT. EN CUIR, NDA.	JAN	4852	1161	315	1498	418	959	413	48	40
		FEB	4835	1242	366	1444	465	809	389	76	44
		MAR	4617	1218	388	1024	453	940	429	110	55
		AVR	4306	1188	338	1177	387	835	306	83	41
		MAI	4828	1362	348	1218	426	935	372	83	41
		JUN	4266	1108	436	1004	328	868	388	76	58
		JUL	3856	930	450	1058	332	569	380	104	33
		AOU	3949	1060	182	1050	479	487	287	65	27
		SEP	4083	1034	498	1054	387	718	277	98	17
		OCT	5143	1339	639	1179	572	808	459	113	34
		NOV	5378	1299	530	1693	533	752	434	95	42
		DEC	5172	1046	432	1758	418	929	430	98	61
X	4607	1157	412	1271	434	823	380	88	41		
613	PELLETERIES TANN. OU APPRETEES	JAN	5603	1359	840	370	231	578	2051	9	174
		FEB	5677	1191	1018	556	198	562	2057	159	91
		MAR	5877	1387	1154	596	126	1934	1934	9	240
		AVR	8671	1159	1379	1241	185	1650	2763	11	283
		MAI	9843	2592	1260	854	354	1734	2855	7	187
		JUN	8148	781	1327	1174	215	2461	1593	50	152
		JUL	7814	1502	1080	1304	59	1766	1869	50	232
		AOU	4775	936	563	671	155	834	1473	8	135
		SEP	6355	1299	954	477	111	1753	1597	164	164
		OCT	9055	1547	827	1100	111	2221	2649	199	254
		NOV	6779	1915	815	923	164	923	2304	1	148
		DEC	6258	1407	551	868	178	935	2265	1	133
X	7234	1423	980	783	167	1508	2181	9	183		
621	DEMI-PRODUITS EN CAOUTCHOUC	JAN	11712	3871	2368	1655	1074	1056	1480	165	41
		FEB	11526	3985	2332	1681	556	1014	1354	147	57
		MAR	11808	4524	2177	1104	993	1299	1484	160	67
		AVR	10796	4206	2206	1258	824	1075	1237	159	50
		MAI	12792	4454	2227	1752	1075	1372	1510	151	51
		JUN	12077	4088	2510	1721	903	1142	1521	121	71
		JUL	11749	3983	2390	1876	793	1124	1407	114	62
		AOU	9722	3972	1577	1577	712	972	1190	99	67
		SEP	11781	4337	2438	1625	800	1297	1091	121	72
		OCT	14450	5226	3343	1716	953	1532	1412	183	85
		NOV	14310	4915	3536	1810	973	1193	1657	153	75
		DEC	13770	4447	3462	1761	715	1177	1602	127	127
X	12204	4312	2464	1676	898	1226	1612	147	69		
	TONNES	JAN	12441	4611	2555	1513	2534	923	273	33	
		FEB	11565	4280	2068	1180	2157	1150	269	54	
		MAR	11996	4659	2114	1402	1666	885	119	44	
		AVR	10889	4659	2114	1402	1666	885	119	44	
		MAI	13073	5150	2416	2002	2146	1209	118	32	
		JUN	12319	4866	2635	1767	1573	972	106	60	
		JUL	11092	4342	2335	2166	1416	905	72	53	
		AOU	9354	4221	1344	1608	1360	645	116	61	
		SEP	12128	4590	2553	1580	1724	1108	107	66	
		OCT	14118	5506	3464	2077	1894	1140	199	59	
		NOV	14028	4898	3560	2096	2163	922	182	48	
		DEC	12595	4264	2481	2514	1511	1500	247	78	
X	12137	4709	2450	1855	1883	1019	168	52			
629	ART. MANUF. EN CAOUTCHOUC, NDA.	JAN	49968	16424	13262	5445	4631	4773	4622	1179	232
		FEB	49571	15563	14771	6008	3911	4638	3383	535	362
		MAR	52793	16694	16228	4365	4769	5269	4023	1114	331
		AVR	52979	16040	13645	4905	4496	6566	3587	1053	203
		MAI	65511	18285	18567	5105	5219	6645	4216	1101	373
		JUN	59085	16443	17950	8745	4430	5840	4357	581	339
		JUL	53393	15328	17336	5742	3858	5208	4662	836	383
		AOU	48840	13794	13645	3926	3470	5677	3720	1190	366
		SEP	56601	17066	14777	3934	4414	5367	3775	1102	566
		OCT	65755	21013	17727	7584	5087	7132	5330	1318	568
		NOV	62205	19858	19100	6167	4317	6064	5139	1696	464
		DEC	57774	16985	16355	6398	4422	5861	4354	1041	352
X											
	TONNES	JAN	35465	11810	10404	3870	3572	4095	1181	129	
		FEB	35106	11106	10404	3870	3572	4095	1181	129	
		MAR	37166	11564	12432	3048	4171	4548	1203	200	
		AVR	37204	11273	12378	3375	3886	4998	1125	165	
		MAI	44554	12592	14292	6664	4444	5165	1153	240	
		JUN	41113	11773	13545	4622	3716	4822	1076	207	
		JUL	36121	10081	13086	4622	3322	3864	870	258	
		AOU	30842	9201	9599	2861	3780	4426	856	120	
		SEP	38133	11599	11403	5453	3674	4527	1222	255	
		OCT	44284	13823	13435	4443	3443	5535	1424	342	
		NOV	41784	13853	14388	4040	3444	4630	1156	273	
		DEC	38425	11397	13189	4639	2607	5325	1012	252	
X	38406	11622	12481	4594	3732	4657	1102	217			
631	PLACAGES, BOIS ARTIF., ETC., NDA.	JAN	22193	5104	5701	2957	1606	5602	456	444	283
		FEB	25368	5313	7180	4372	1411	5852	430	327	483
		MAR	24812	6174	7738	2338	1363	6043	426	361	371
		AVR	26338	5038	8038	4441	1230	6313	460	329	297
		MAI	28696	6128	7649	4848	1835	6466	856	491	423
		JUN	25843	5112	7502	4456	1525	6088	436	308	412
		JUL	24560	5106	7265	5227	1060	4693	637	338	244
		AOU	20875	4568	4859	3342	1292	5175	428	320	442
		SEP	26226	6990	7096	3018	1490	6485	396	254	497
		OCT	31728	7848	8945	4091	1738	7474	780	408	444
		NOV	31216	7878	8527	4700	1700	6872	550	471	518
		DEC	28185	7807	7425	4482	975	6106	462	368	366
X	26333	6190	7272	4025	1437	6097	541	374	398		
	TONNES	JAN	109597	20157	22732	5478	4665	47283	3401	5878	
		FEB	115113	19321	27416	7780	4504	48743	2670	4677	
		MAR	113577	21356	28750	4349	3737	49315	1996	4070	
		AVR	118726	20199	31615	8148	3756	51172	1568	2268	
		MAI	119198	22969	27957	8082	5136	45377	3205	2478	
		JUN	112234	18759	26786	7840	4332	45281	1799	2437	
		JUL	89195	18260	19754	9036	3210	35453	1677	1605	
		AOU	92192	19917	18883	4625	3803	36910	1879	3175	
		SEP	110087	24678	22533	4562	3558	45945	1303	3469	
		OCT	125927	28813	25408	5574	4205	52727	2158	4357	
		NOV	126870	28819	29459	6206	4124	51138	2346	4774	
		DEC	111779	30256	22673	6077	2823	46020	1912	2019	
X	111947	22792	25331	6480	4024	47710	2176	3434			
632	ARTICLES MANUFACT. EN BOIS, NDA.	JAN	11150	2267	3138	1355	1058	1568	350	117	1297
		FEB	13152	2569	3448	1917	1500	1702	522	104	1390
		MAR	13392	3156	3732	1125	1404	1722	540	137	1576
		AVR	14430	2895	3628	2140	1926	1855	610	107	1422
		MAI	16326	3321	4025	2616	1702	1955	881	141	1685
		JUN	15508	3035	3735	2157	1737	1961	779	126	1978
		JUL	15482	2980	5030	2497	1091	1573	664	106	1754
		AOU	13154	3303	2123	2378	1566	1566	465	106	1743
		SEP	15505	3320	4263	1907	1632	2003	489	148	1743
		OCT	18374	4126	4930	1926	2024	2231	701	122	2314
		NOV	17574	3826	4395	2517	1873	1975	763	164	2058
		DEC	15140	3281	3328	2887	1202	1994	645	138	1398
X	14932	3170	3820	2102	1560	1854	621	128	1677		
633	ARTICLES MANUFACTURES EN LIEGE	JAN	389	147	85	33	79	6	37	2	
		FEB	415	135	82	31	88	8	88	2	
		MAR	559	151	122	33	157	9	81	2	
		AVR	475	120	10						

TAB. 8

export
EXTRA (EUR-9)

CST	Produits - Products	1973	EUR-9	Deutschland	France	Italia	Nederland	Belg.-Lux.	United Kingdom	Ireland	Danmark
612	MANUFACTURES OF LEATHER, NES.	1000 EUR	JAN 5775	1863	569	1765	102	79	1171	21	201
		FEB 5571	1888	570	1876	101	86	899	42	169	
		MAR 6127	2077	728	1776	97	136	1067	28	218	
		AVR 5786	1717	579	2094	71	75	1085	55	110	
		MAY 6577	2349	630	2005	111	119	1149	50	204	
		JUN 6502	1972	622	2093	136	123	1200	47	279	
		JUL 5852	2038	515	1686	57	105	1262	25	164	
		AUG 5836	1948	427	1912	85	98	1223	143	143	
		SEP 5694	2087	526	1883	66	92	830	26	183	
		OCT 6634	2324	717	1889	86	129	1199	57	233	
		NOV 6216	2137	703	1605	103	116	1276	44	232	
		DEC 6720	1803	773	2416	62	173	1166	40	287	
		X 6104	2017	616	1912	87	108	1127	36	202	
613	FURSKINS, TANNED OR DRESSED	1000 EUR	JAN 6174	3352	410	539	48	112	1522		191
		FEB 7407	4402	408	570	83	118	1699		127	
		MAR 9683	5658	570	442	95	452	2334		136	
		AVR 9228	601	601	577	143	127	2365		116	
		MAY 13335	9018	678	315	121	121	2593		489	
		JUN 9262	5936	508	433	108	147	2016	1	113	
		JUL 10480	5484	1179	748	33	1124	1748		198	
		AUG 8073	5801	239	503	93	119	1180		190	
		SEP 7636	4993	458	363	91	202	1394		139	
		OCT 9834	5783	797	308	77	454	2242	1	172	
		NOV 8974	4526	483	402	64	337	2524		159	
		DEC 7933	4492	500	508	62	153	1592		188	
		X 8968	5396	579	480	85	288	1964		176	
621	SEMI-MANUFACTURES OF RUBBER	1000 EUR	JAN 10555	3291	1695	1261	337	535	3005	11	420
		FEB 10591	4273	2204	1302	250	418	2749	9	374	
		MAR 11614	4273	2204	1162	298	627	2556	8	486	
		AVR 11412	3939	1892	1555	232	616	2918	31	229	
		MAY 13034	4094	1950	1711	324	424	4166	28	377	
		JUN 12649	4012	2473	1575	340	330	3302	38	396	
		JUL 12994	4589	1853	1751	219	671	3606	35	270	
		AUG 11460	4079	1878	1432	240	583	2888	11	349	
		SEP 11001	4784	1438	1198	364	729	2032	36	417	
		OCT 14127	3189	2476	1818	364	627	3382	36	441	
		NOV 14799	5791	2765	1512	337	801	3132	29	432	
		DEC 14350	4557	3301	2213	294	758	2704	12	511	
		X 12384	4360	2125	1547	288	613	3637	22	392	
		TONS	JAN 7627	3222	1823	914	839	399		5	426
		FEB 7740	3557	1818	1102	543	300		4	416	
		MAR 9066	4064	2248	977	737	531		4	524	
		AVR 8546	3874	1952	1485	516	433		14	362	
		MAY 8533	3773	1882	1491	649	338		14	385	
		JUN 9298	3613	2483	1617	683	512		19	385	
		JUL 9041	4022	1828	1875	683	684		19	395	
		AUG 8430	3753	1848	1315	590	540		9	329	
		SEP 8760	4272	1406	1112	755	726		21	469	
		OCT 9743	4419	2178	1553	585	479		14	482	
		NOV 11297	5509	2864	1181	697	597		14	436	
		DEC 11918	4248	3277	1651	563	508		5	468	
		X 9092	4030	2147	1356	628	508		13	408	
629	ARTICLES OF RUBBER, NES.	1000 EUR	JAN 53064	12379	15957	8380	1741	2234	11570	387	416
		FEB 52667	13771	15300	10062	1433	2552	10112	472	472	
		MAR 57148	14424	17643	7044	1423	2928	12754	440	492	
		AVR 56320	13646	16874	7830	1412	2508	12534	622	494	
		MAY 67099	14606	24572	8818	1692	3202	13039	748	417	
		JUN 52386	12827	19503	1240	1380	1272	12527	705	709	
		JUL 55788	16046	14950	1429	1429	2435	5585	836	709	
		AUG 48763	13859	16336	5108	1012	1355	10252	376	421	
		SEP 49865	13753	11934	10951	1352	1801	8887	506	696	
		OCT 53379	13753	11934	10951	1352	1801	8887	506	785	
		NOV 57242	16410	17144	7715	1801	2282	10612	488	790	
		DEC 55575	13402	15691	12055	1586	2408	8916	663	854	
		X 56107	14277	16605	9217	1507	2362	10583	553	605	
		TONS	JAN 27160	7378	10627	5615	1237	1702	364	237	
		FEB 28796	7680	9983	7069	1200	1575	435	454		
		MAR 30276	8700	12142	5188	1178	2257	484	332		
		AVR 28650	7922	11138	8123	1092	1822	493	388		
		MAY 35686	8466	16143	6654	1116	2387	647	273		
		JUN 33457	7386	13008	9443	1085	1636	607	292		
		JUL 30171	9045	9996	7211	1022	962	770	432		
		AUG 25703	8338	11509	6325	736	922	392	292		
		SEP 27616	7819	8095	8239	1072	1409	506	476		
		OCT 29357	9029	8672	7881	1247	1682	374	472		
		NOV 30954	9843	11273	5044	1311	1581	441	454		
		DEC 30033	8208	10304	7720	1100	1632	504	498		
		X 29738	8318	11058	6630	1123	1730	499	381		
631	VENEERS, RECONST. WOOD, ETC., NES.	1000 EUR	JAN 9062	2871	1158	1892	224	1596	578	11	575
		FEB 8824	3305	965	1885	138	1528	355	25	777	
		MAR 9932	4460	1284	1629	94	1408	412	18	627	
		AVR 10932	4570	1537	1671	163	1765	721	15	490	
		MAY 12249	4654	1859	2176	276	1862	706	3	719	
		JUN 11705	5221	11384	1796	145	1751	601	8	779	
		JUL 10518	4478	1534	1364	215	1784	532	28	583	
		AUG 10968	4542	713	2211	56	1797	779	18	852	
		SEP 11484	4628	1018	2255	227	1940	533	4	882	
		OCT 14256	5621	1787	2258	222	2322	857	17	992	
		NOV 14432	6303	1504	2422	194	2177	611	60	1161	
		DEC 13947	4613	1918	3531	80	1884	887	24	1010	
		X 11526	4604	1388	2106	170	1801	638	19	799	
		TONS	JAN 23965	4478	3730	2855	308	9357	3	3234	
		FEB 27194	8449	1984	3135	147	8767	37	4676		
		MAR 28447	10336	2643	2056	101	8722	35	4551		
		AVR 32253	8344	5311	3244	204	10759	21	4329		
		MAY 29051	6787	5203	3116	299	11529	2	2116		
		JUN 29424	7102	2809	2879	156	12511	6	3961		
		JUL 29858	8902	4640	1855	219	11187	19	3033		
		AUG 29217	6649	1474	3174	52	13045	17	4008		
		SEP 32213	8023	2609	3498	206	14101	1	3775		
		OCT 30144	8102	3951	3325	206	11548	13	2998		
		NOV 34341	9252	3764	2855	184	14241	31	4015		
		DEC 30392	7897	4513	3378	60	12404	7	2063		
		X 29708	7860	3558	2948	178	11518	16	3630		
632	WOOD MANUFACTURES, NES.	1000 EUR	JAN 5776	2066	868	1140	366	183	576	2	575
		FEB 5417	1840	829	1299	211	151	403		684	
		MAR 6758	2280	1355	1313	226	260	441	26	857	
		AVR 6401	2235	846	1682	191	185	599	13	650	
		MAY 7309	2579	1215	1629	231	215	535	27	878	
		JUN 7617	2216	501	1593	176	242	624	1	1293	
		JUL 7769	2216	1524	1741	251	342	398	5	1292	
		AUG 7287	2275	1127	1672	220	233	548	15	1197	
		SEP 7188	2442	972	1424	237	333	466		1215	
		OCT 8510	2842	1452	1710	223	336	582	1	1381	
		NOV 8049	2846	1298	1794	262	168	494	3	1184	
		DEC 7367	2423	955	2005	177	222	456	4	1125	
		X 7121	2385	1138	1583	231	238	510	8	1028	
633	CORK MANUFACTURES	1000 EUR	JAN 462	101	35	110	27	1	168		20
		FEB 518	99	32	138	19	1	212		17	
		MAR 553	133	40	143	12	1	194		30	
		AVR 549	149	42	143	2	1	178		17	
		MAY 590	146	72	186	23	1	126		36	
		JUN 649	118	57	231	16	2	195		17	
		JUL 599	113	57	191	23	2	161		20	
		AUG 611	93	35	211	23	2	179		30	
		SEP 536	93	53	197	37	1	137		18	
		OCT 658	189	82	211	13	2	133		28	
		NOV 729	106	133	262	2	1	188		14	
		DEC 715	180	64	312	6	1	132		14	

export
INTRA (EUR-9)

CST	Produits - Products	1973	EUR-9 ¹⁾	Deutschland	France	Italia	Nederland ¹⁾	Belg.-Lux.	United Kingdom	Irland	Danmark
641	PAPIERS ET CARTONS	LCCC EUR	JAN 75926	23369	12986	5264	11832	15268	5640	1171	396
		FEV 74903	22128	13027	5134	11870	15039	6230	1001	474	560
		MAR 83015	26084	15104	3060	13686	17450	6122	5896	1015	470
		AVR 78578	23478	13918	5514	11589	16698	5896	6444	1103	586
		MAI 85081	26861	15585	4856	12891	16452	6444	6232	1083	464
		JUN 77018	21721	15185	3968	11868	16497	5842	5842	1060	373
		JUL 75839	24481	14470	6268	10304	13041	4368	557	662	563
		AOU 70276	25449	12155	3108	11225	12951	589	1076	1146	817
		SEP 78565	25562	14499	3353	12568	15756	6586	1061	716	559
		OCT 57829	30770	18339	3987	15271	20513	5250	962	991	1252
		NOV 93157	30604	17963	4660	14111	17618	6514	4954	5171	1577
		DEC 87449	27679	17041	6701	11783	17317	5250	962	991	1252
	X 81470	25691	15023	4656	12417	16208	5250	962	991	1252	
	TONNES	JAN 251441	77448	42490	16507	45193	42817	12493	13502	13502	991
		FEV 233702	70623	43032	15307	44751	39948	13083	5171	1577	
		MAR 262206	85640	48410	5278	53367	48729	13815	5171	1577	
		AVR 240347	73334	46026	16601	42058	45202	11338	4531	1257	
		MAI 265233	84176	50615	14172	46881	48430	13367	5373	1618	
		JUN 234432	67237	48751	11471	42825	44915	12799	5160	1274	
		JUL 225982	72942	42498	17095	37690	37690	13952	4954	547	
		AOU 210628	76478	39318	7113	40253	34319	9230	2460	1457	
		SEP 226430	74451	44421	9900	43841	38235	10020	4959	1704	
		OCT 272011	88255	51999	7900	49591	52320	12859	4908	2183	
		NOV 261730	88673	54989	10839	46725	45477	11657	4248	1603	
DEC 243019		81032	48395	15519	37274	45705	9486	3794	1815		
X 244263	78442	46630	12717	43885	43649	12058	5405	1473			
642	ARTICLES EN PAPIER OU CARTON	1000 EUR	JAN 27648	8682	3946	1029	4833	5219	2772	477	690
		FEV 27916	9484	4160	1255	4847	5102	2143	367	558	
		MAR 31155	9910	4648	1116	6303	5602	2626	431	519	
		AVR 29857	9521	4130	1328	5112	5273	2686	363	439	
		MAI 32782	10421	4278	1492	5112	5273	3013	454	618	
		JUN 30344	8800	4630	1146	5924	5476	3227	455	686	
		JUL 30786	10372	4576	1834	5325	5029	2490	507	653	
		AOU 29443	10804	3148	1414	6160	4283	2993	355	686	
		SEP 32174	12942	5206	1647	5764	5476	2310	589	885	
		OCT 37918	12031	2569	1899	6986	6681	3278	709	680	
		NOV 36250	11793	5822	1756	6691	5913	2886	627	698	
		DEC 33919	10573	4956	2368	5545	6646	2516	488	642	
	X 31592	10270	4590	1516	5829	5829	2711	488	642		
	TONNES	JAN 44321	11235	5935	1616	9296	9234	4122	1224	1659	
		FEV 45356	11911	5930	1742	9469	9154	3037	2643	1470	
		MAR 51117	12691	6516	1677	12166	11554	4200	1243	1623	
		AVR 44094	11774	5942	1704	9936	9268	780	1113	1113	
		MAI 50778	13178	6009	2808	12327	5717	4041	1016	1683	
		JUN 47165	10797	6646	1729	11139	9439	4577	1038	1798	
		JUL 46629	11682	6672	2784	10123	3172	3172	145	144	
		AOU 45229	12756	4388	2047	11542	7668	4221	853	1754	
		SEP 46980	12042	5997	1793	11135	9783	3476	1256	1494	
		OCT 55544	13338	7615	2969	12478	10971	4670	1478	2026	
		NOV 51370	12993	8311	3419	11126	9299	3793	1600	1600	
DEC 49548		12012	6791	2418	9680	11138	3671	1362	1477		
X 48181	12226	6433	2225	10877	5585	3937	1340	1558			
651	FILS DE MATIERES TEXTILES	1000 EUR	JAN 116732	30907	21363	13864	17884	20189	8644	3366	515
		FEV 118358	30383	23380	15109	15658	20333	5354	3322	779	
		MAR 122188	33676	23538	18085	17895	21590	9898	4342	444	
		AVR 118134	32499	23799	12011	15583	21490	8565	3872	307	
		MAI 136354	34158	24109	16407	17103	21306	11141	4516	646	
		JUN 126982	34684	26358	15600	15724	15020	11148	3890	558	
		JUL 111000	29233	21938	16961	14692	14608	5889	3315	364	
		AOU 102485	33919	13607	10319	16031	1742	7535	2984	624	
		SEP 124882	35075	24547	14697	16558	22591	8143	4224	540	
		OCT 150383	43590	28394	13623	23477	25922	9880	4617	880	
		NOV 138186	41157	26716	13760	20173	20576	11151	4097	556	
		DEC 138301	39974	24805	18578	16364	25141	5126	3675	638	
	X 125332	35238	25580	14319	17356	20635	9543	3885	572		
	TONNES	JAN 51459	15569	8423	7672	8773	9425	1368	231		
		FEV 51827	15659	9575	6135	7569	9089	1583	268		
		MAR 59577	17185	9633	6176	8831	9586	2040	316		
		AVR 52117	16675	9309	6586	7941	8865	1600	137		
		MAI 60801	18780	12472	8669	9052	9508	2021	298		
		JUN 55167	17125	10289	8702	8286	8817	1698	247		
		JUL 48453	14963	8423	7401	7401	6925	1715	312		
		AOU 43845	16946	5112	5115	7814	7117	1444	298		
		SEP 52321	16736	8663	7602	7745	9350	1981	243		
		OCT 62347	20688	10215	6433	10631	10302	2450	430		
		NOV 55068	18543	8593	9038	9038	2381	1824	349		
DEC 56231		17696	9492	9631	7378	10244	1536	254			
X 53499	17150	9286	7578	8379	9087	1764	255				
652	TISSUS COTON, SF TISSUS SPEC.	1000 EUR	JAN 38382	10017	9763	4694	4943	6405	1590	879	91
		FEV 37270	9635	9649	5021	4746	5629	1552	573	65	
		MAR 37365	9658	9733	3554	5019	6433	2070	971	127	
		AVR 35369	11917	9070	3294	3294	6130	402	566		
		MAI 36701	10360	10149	3141	3793	5730	2503	1158		
		JUN 34254	8782	10509	3277	3978	4648	2167	731		
		JUL 33736	7554	10701	4914	2597	5087	1851	920		
		AOU 25607	8056	5595	2534	4076	3988	1402	348		
		SEP 38446	10339	10319	2534	4859	3988	1202	854		
		OCT 49614	13729	14702	4380	5704	8065	1826	1024		
		NOV 44994	12068	13904	3876	5545	6262	2054	1007		
		DEC 46732	13130	12660	5701	4434	7817	1908	945		
	X 38206	10428	10563	4012	4426	5960	1765	908			
	TONNES	JAN 9778	2910	2603	840	1388	2022	15			
		FEV 9591	2742	2751	873	1388	1775	15			
		MAR 9780	2591	2832	691	1583	2058	20			
		AVR 9325	3232	2755	462	588	1879	10			
		MAI 9282	2765	2885	611	1206	1791	25			
		JUN 8794	2332	3029	739	1159	1493	25			
		JUL 964	2946	1029	870	1658	1879	24			
		AOU 6498	1973	1486	498	1309	983	26			
		SEP 10656	2676	3000	870	1366	2293	402			
		OCT 12689	3407	3859	779	1524	2627	455			
		NOV 11484	3203	3229	628	1585	2006	386			
DEC 11180		3182	3200	927	1165	2316	365				
X 9810	2728	2915	754	1294	1905	187					
653	AUTRES TISSUS, SF TISSUS SPEC.	1000 EUR	JAN 133548	31985	20126	32733	13895	24671	8377	976	785
		FEV 127749	32222	18141	32230	13111	22002	7941	1233	869	
		MAR 133079	33708	20709	29467	13115	25853	9080	1209	938	
		AVR 118155	31773	19383	19473	12705	21946	7785	1307	537	
		MAI 156618	35425	22747	4281	14525	25279	9890	1611	750	
		JUN 142994	32988	23747	38884	14612	21581	9031	1397	754	
		JUL 139901	29931	25474	43395	9574	20362	9201	1348	616	
		AOU 115824	32511	12509	31657	1343	16018	8155	879	678	
		SEP 139181	33554	20770	31657	12738	24773	8672	1365	798	
		OCT 156205	42379	25771	30136	16559	28511	10231	1666	952	
		NOV 147293	39908	25574	32349	15122	22805	9067	1695	773	
		DEC 140898	34888	2634	34024	12623	22337	7490	1674	754	
	X 137454	34265	21591	33862	13505	23691	8610	1363	767		
	TONNES	JAN 25886	6318	3440	5695	3490	6795	148			
		FEV 25714	6778	3734	5275	3324	6275	173			
		MAR 26944	6717	3756	5915	3206	6171	179			
		AVR 2430									

TAB. 8

TRADE OF THE EC
by products

export
EXTRA (EUR-9)

CST	Produits - Products	1973	EUR-9	Deutschland	France	Italia	Nederland	Belg.-Lux.	United Kingdom	Ireland	Danmark	
641	PAPER AND PAPERBOARD	1000 EUR	JAN	32261	8084	4730	4372	2683	2814	6781	20	777
			FEB	35555	9355	4801	5258	2510	2818	8071	9	734
			MAR	31834	9115	5322	3761	1933	2546	8328	23	806
			APR	32395	9385	4935	5447	1557	2476	8042	4	549
			MAY	36309	9947	5244	5640	2014	2626	8395	8	638
			JUN	35107	9658	5701	5064	1947	2720	9097	17	903
			JUL	38829	12098	6583	4886	2308	3296	8953	37	668
			AUG	33617	12880	3706	5045	1509	2522	7164	20	771
			SEP	34697	11503	4452	5273	2524	3396	6670	10	1169
			OCT	42075	16814	6970	6585	2919	3686	8613	51	1437
			NOV	45219	15316	6604	6338	2778	3088	9439	71	1585
			DEC	48620	16329	7724	7891	2533	3635	8651	80	1777
	X	37460	11707	5555	5463	2268	2994	8434	30	1010		
	TONS	JAN	64118	13422	11047	13223	7391	4091	12772	46	2125	
		FEB	66840	15622	9806	15680	7118	3909	12659	23	2024	
		MAR	64414	16866	11358	10935	5950	3951	13525	116	2364	
		APR	66806	19338	10944	18259	4516	3861	11624	16	1648	
		MAY	73805	16470	12565	16812	5781	5676	13890	22	2590	
		JUN	72004	17344	11862	15802	5447	4046	14592	19	2893	
		JUL	81230	20799	14123	14848	5121	6673	15871	91	1871	
		AUG	69084	22637	8782	13967	4736	9067	11452	43	2401	
		SEP	69700	18859	7752	14623	7313	6650	10731	29	3744	
		OCT	94693	29567	15488	17127	7731	6530	14040	154	4056	
		NOV	90716	29684	13778	14178	6979	5845	15781	117	4793	
DEC		93742	30329	16555	15304	7158	9926	12578	96	5396		
X	75596	20626	12001	15011	6466	5152	13280	68	2992			
642	ART. OF PAPER, PULP, PAPERBOARD	1000 EUR	JAN	15942	4644	3846	829	1098	455	4010	8	1052
			FEB	16169	5292	3986	1132	1061	719	2988	28	963
			MAR	17704	4929	4804	1231	1245	833	3732	27	903
			APR	17449	5116	4500	1205	1071	730	4144	110	573
			MAY	19977	5911	5161	1438	1158	862	4630	21	654
			JUN	18163	4618	5095	1438	952	659	4441	21	939
			JUL	20444	5938	5624	1775	1034	862	4298	16	897
			AUG	16580	5829	3130	1066	874	624	4115	21	921
			SEP	19348	6359	4292	1648	1161	856	3737	91	1674
			OCT	21923	7341	5662	1388	1281	855	4130	68	1198
			NOV	20953	6085	5429	1648	1677	658	4378	25	1053
			DEC	19358	5891	5218	1520	1090	686	3715	44	1234
	X	18667	5659	4729	1364	1147	731	4027	39	971		
	TONS	JAN	16083	4108	4295	1080	1330	384	3202	10	1674	
		FEB	17142	4818	4576	1477	1294	561	2721	40	1648	
		MAR	20339	4255	5292	2588	1466	1073	3425	35	2050	
		APR	18527	4400	5008	2235	1351	680	3702	92	1060	
		MAY	20951	5003	5403	2863	1144	887	4189	26	1437	
		JUN	18723	3773	5457	2022	1038	777	4178	27	1452	
		JUL	21154	4490	6001	3492	1161	877	3898	24	1633	
		AUG	16821	4740	3440	1515	956	655	3580	30	1506	
		SEP	18967	4718	4098	2475	1372	872	3758	40	1635	
		OCT	21903	5653	5647	2244	1466	783	4230	78	1802	
		NOV	20846	4923	5259	2577	1620	545	3996	31	1494	
DEC		18589	4676	5441	1751	1087	622	3220	68	1725		
X	19170	4630	5088	1274	1274	721	3708	42	1518			
651	TEXTILE YARN	1000 EUR	JAN	97912	32496	14779	12172	8992	4403	22469	707	1894
			FEB	99370	33316	14673	15113	7627	4756	20655	1078	2150
			MAR	103480	36986	16695	11226	7513	6407	21917	779	1957
			APR	99431	33085	16078	15035	5866	5476	21931	728	1238
			MAY	114895	38223	18028	16428	8146	6273	25235	904	1645
			JUN	109294	35801	15765	18409	6707	6279	23845	638	1850
			JUL	106278	39851	16939	15111	6019	6742	19542	722	1352
			AUG	96865	38108	8740	15895	7183	5115	19631	615	1578
			SEP	97436	47493	14178	14157	7509	7216	16485	602	1855
			OCT	122706	45540	17671	16317	9401	7798	22392	822	2765
			NOV	120255	41417	20348	18276	8724	5436	22925	904	2225
			DEC	127813	42143	20484	25682	7115	8410	20478	1168	2333
	X	107994	37872	16198	16150	7570	6034	21455	806	1905		
	TONS	JAN	35716	15523	6198	6211	4817	1803	438	438	726	
		FEB	36323	15345	5824	7809	3964	1874	697	609	809	
		MAR	37178	16820	6978	6398	3896	2959	447	447	689	
		APR	35108	14988	6042	8095	3084	2048	406	406	445	
		MAY	40425	16802	6864	9018	4328	2298	476	476	640	
		JUN	38764	15726	5704	10735	3342	2216	368	368	673	
		JUL	32960	15270	6076	17775	3742	2158	419	419	585	
		AUG	34691	16495	3214	8245	3600	2174	298	298	534	
		SEP	35011	16269	5341	6869	3629	1868	373	373	662	
		OCT	41195	18626	6101	7883	4468	2677	435	435	1095	
		NOV	38200	16453	6745	7994	4051	2594	371	371	771	
DEC		41315	16411	7172	10328	3375	2594	556	556	876		
X	37514	16315	6020	8112	3821	2108	447	447	692			
652	COTTON FABR., WOVEN, EX. SPEC. FABR.	1000 EUR	JAN	24432	6140	3837	2448	5478	1773	4439	9	308
			FEB	21814	6759	3149	2037	3961	1508	3946	31	423
			MAR	22283	7068	3002	1720	3441	1850	4691	4	507
			APR	18533	6718	2473	1682	1657	1817	3514	9	263
			MAY	27472	7284	2877	1926	2752	1959	4515	12	415
			JUN	20205	6365	2795	159	2735	1415	4881	7	436
			JUL	22045	6735	3217	2395	3207	2082	3588	24	397
			AUG	20056	6469	2771	1768	2034	1550	4928	18	518
			SEP	21690	6281	2821	2388	4281	2736	3877	26	520
			OCT	31099	8374	4851	3616	5311	2078	5301	40	628
			NOV	28526	7057	4345	4026	4598	1768	6222	26	484
			DEC	28182	7966	4458	4053	3520	1931	5667	6	581
	X	23370	6935	3380	2470	3642	1771	4697	18	457		
	TONS	JAN	4296	1189	917	451	1200	475	398	64	116	
		FEB	3830	1270	729	410	906	398	107	107	107	
		MAR	3677	1277	629	410	759	495	447	447	447	
		APR	3169	1237	603	386	408	507	48	48	48	
		MAY	3845	1364	604	427	802	555	95	95	95	
		JUN	3323	1188	627	375	653	380	101	101	101	
		JUL	3736	1173	697	530	701	535	90	90	90	
		AUG	3179	1124	615	389	530	442	10	10	10	
		SEP	3539	1132	594	452	866	372	5	5	5	
		OCT	4788	1457	941	578	1056	621	16	16	16	
		NOV	4147	1205	849	553	913	506	19	19	19	
DEC		4197	1342	839	681	656	524	1	1	1		
X	3810	1246	720	467	785	484	4	4	4			
653	TEXT. WOV. FABR., EXCL. SPEC. FABR.	1000 EUR	JAN	91302	27828	10089	15075	5053	8691	22414	416	1736
			FEB	89772	29281	10093	15861	5109	7420	19232	430	2346
			MAR	98345	29878	11699	16816	4504	11614	20889	417	2528
			APR	96063	31293	12166	14549	3816	9335	23151	427	1326
			MAY	125969	38302	15719	22473	6137	10279	30077	746	2966
			JUN	110862	33653	13099	17879	6130	10614	27127	317	2443
			JUL	114326	34500	14295	19563	5547	12514	25704	634	1569
			AUG	95586	30453	8885	18189	5417	8302	21829	301	2210
			SEP	99054	30361	9833	19314	6316	10133	15630	445	1442
			OCT	122776	38657	14406	21368	7221	12682	25069	500	2873
			NOV									

CST	Produits - Products	1973	EUR-8 ¹⁾	Deutschland	France	Italia	Nederland ¹⁾	Belg.-Lux.	United Kingdom	Ireland	Denmark
654	TULLES, DENTELLES, BROOERIES ETC	JAN	6142	1081	3057	403	361	745	446	32	13
		FEB	6995	2144	2954	418	303	829	431	35	13
		MAR	6976	1420	3946	318	365	618	491	49	24
		AVR	5793	1277	2733	365	413	785	468	35	19
		MAI	6759	1295	3171	339	509	594	384	47	6
		JUN	6102	1103	3120	428	346	476	419	70	3
		JUL	6261	998	3243	336	490	766	409	43	3
		AOU	5546	942	1057	435	490	700	413	38	30
		SEP	5934	1159	2669	475	597	885	486	54	7
		OCT	7369	1492	3373	465	560	833	531	87	18
		NOV	6814	1231	3085	433	408	698	547	42	12
		DEC	6197	1122	2535	425	412	751	446	47	14
	X	6240	1266	2879							
	TONNES	JAN	689	122	269	51	81	156	8	1	1
		FEB	728	151	251	56	77	144	10	1	1
		MAR	798	155	288	64	75	201	14	1	1
		AVR	715	141	243	40	88	193	9	1	1
		MAI	912	137	259	83	88	334	10	1	1
		JUN	735	122	271	61	118	274	14	1	1
		JUL	690	99	249	78	84	161	19	1	1
		AOU	420	111	89	44	56	108	11	1	1
		SEP	671	115	212	63	114	154	14	3	3
		OCT	927	160	296	78	142	234	14	1	1
		NOV	911	133	269	73	148	267	21	1	1
DEC		862	130	207	106	84	325	9	1	1	
X	755	135	242	67	96	202	12	1	1		
655	TISSUS SPECIAUX, ARTIC. ASSIM.	JAN	38668	12339	6267	2260	8042	6256	2633	334	535
		FEB	38776	12752	6556	2635	6394	7094	2270	340	635
		MAR	42268	14220	7298	2200	7951	7537	2123	393	486
		AVR	3952	1308	7188	2355	6322	7074	2295	314	466
		MAI	44620	14351	7220	3213	8451	7762	2623	427	573
		JUN	40832	12866	6591	3030	6780	7653	2961	381	530
		JUL	39002	13106	6671	3518	5775	6498	3221	375	338
		AOU	3200	11087	4217	2077	4162	4407	2334	175	542
		SEP	38695	13243	5922	3349	6616	6472	1677	444	672
		OCT	45557	15962	7614	3462	6906	7850	2681	460	622
		NOV	44682	1442	7614	3616	7452	7126	3312	464	694
		DEC	41193	14000	7022	3377	5974	7210	2120	457	522
	X	40554	13447	6668	3031	7049	6571	2468	382	539	
	TONNES	JAN	21342	5877	3050	850	4062	6904	295	305	305
		FEB	22264	5992	3400	1131	3326	7217	314	314	314
		MAR	25475	6765	3682	551	5530	7477	379	292	292
		AVR	23250	6050	3449	989	4863	7428	306	163	163
		MAI	27525	7175	3588	1371	5945	6924	382	361	361
		JUN	22098	5982	3522	1188	4036	6835	289	336	336
		JUL	19458	5156	3474	1754	3118	5408	348	200	200
		AOU	16010	4725	1881	848	3879	4150	193	333	333
		SEP	18464	5835	2831	1255	3568	4153	406	416	416
		OCT	20853	7080	3208	1416	3931	4407	435	375	375
		NOV	20112	6312	3148	1220	3545	5108	353	426	426
DEC		18839	6138	2943	1462	2514	5141	354	286	286	
X	21158	6091	3186	1200	4061	5962	337	320	320		
656	ARTICLES EN MAT. TEXTILES, NOA.	JAN	14109	2121	3402	1723	1495	3552	866	544	406
		FEB	15136	2388	3798	1933	1494	3551	668	573	573
		MAR	15259	2766	3652	1311	1496	4183	952	431	371
		AVR	14004	2509	3253	1292	1426	4280	866	445	445
		MAI	15948	2968	3633	1785	1342	4147	1122	539	412
		JUN	14060	2601	3033	1616	1265	3643	1058	423	381
		JUL	13872	2318	2656	2001	1042	3719	1218	358	360
		AOU	10263	1249	1323	1225	1101	2266	751	255	255
		SEP	15186	2889	2101	2094	1313	4598	648	555	288
		OCT	17325	3777	2761	2145	1626	5148	1142	439	484
		NOV	17522	3484	3033	1988	1746	4785	1512	294	287
		DEC	15752	3156	3252	2139	1522	5210	1800	508	300
	X	15016	2798	2954	1783	1358	4183	1074	487	380	
	TONNES	JAN	5368	1077	1097	662	1020	1311	378	267	156
		FEB	6043	1123	1188	758	856	1344	478	166	136
		MAR	5850	1089	1155	535	815	1456	506	161	130
		AVR	5539	1050	937	557	671	1576	425	217	206
		MAI	6610	1270	1307	700	832	1501	547	217	246
		JUN	5714	1198	1172	683	632	1540	436	196	117
		JUL	5624	887	873	825	734	1486	457	202	120
		AOU	4043	1043	366	481	602	1151	237	77	86
		SEP	6747	1224	769	846	753	2388	368	156	124
		OCT	6575	1253	786	776	716	2388	368	159	159
		NOV	6701	1230	935	677	948	2080	482	205	145
DEC		6126	989	948	709	645	2151	424	135	125	
X	6083	1118	1039	683	793	1706	428	179	138		
657	COUVRE-PARQU., TAPIS, TAPISSERIE	JAN	39051	5367	1258	911	5498	19453	4053	1576	895
		FEB	42170	6781	1852	867	6301	19311	4281	1934	843
		MAR	47094	7979	1466	766	6862	24012	4260	1819	793
		AVR	46177	7138	1544	862	5740	24012	4260	1604	837
		MAI	49156	8159	1535	817	7258	23165	5105	2232	885
		JUN	40800	6806	1471	596	5377	19157	4893	1738	762
		JUL	31094	5174	1320	497	4097	17548	4748	1430	637
		AOU	31789	6258	1091	680	5066	15109	3708	1071	806
		SEP	43919	6581	1414	1104	5167	22925	4460	1549	719
		OCT	52431	7574	1631	1369	6382	26618	6012	1536	909
		NOV	44909	6582	1414	1177	5230	19653	5231	1891	869
		DEC	43454	5730	1322	1530	4416	22444	5255	1454	828
	X	43470	6886	1456	1051	5718	21282	4750	1711	815	
	TONNES	JAN	17429	3041	1812	6418	173	4860	769	194	162
		FEB	22668	3230	2094	11574	199	4777	580	129	85
		MAR	25059	4115	2969	6226	268	5602	507	230	242
		AVR	25034	3909	2806	11473	243	5556	572	273	202
		MAI	26909	4398	2806	11473	243	5556	572	273	202
		JUN	24099	3625	2972	10265	268	5734	490	452	145
		JUL	21811	2860	2447	10070	277	5123	494	274	266
		AOU	24587	4381	2912	9423	390	6589	446	303	143
		SEP	34239	5174	2910	7331	481	6233	563	350	350
		OCT	24019	4613	3135	7238	506	7411	576	291	249
		NOV	24490	4043	3062	10436	326	5500	682	270	171
DEC		29495	3628	4970	13239	213	6329	662	171	263	
X	23580	3798	2911	9577	304	5881	564	268	278		
1000 TONNES	JAN	431	137	45	39	6	169	29	5	2	
	FEB	462	149	60	72	6	160	4	10	7	
	MAR	523	184	80	37	10	195	4	14	4	
	AVR	525	177	80	68	11	167	4	16	3	
	MAI	641	205	76	67	9	261	5	16	4	
	JUN	526	159	76	66	16	172	4	28	4	
	JUL	487	114	51	64	9	148	5	19	8	
	AOU	616	185	100	58	11	236	4	19	5	
	SEP	531	155	77	48	9	213	5	19	5	
	OCT	589	183	79	44	13	244	6	16	5	
	NOV	486	156	76	62	10	162	6	12	5	
	DEC	507	132	60	88	6	205	5	16	6	
X	527	161	72	59	10	200	7	14	4		
662	PIECES DE CONSTR. EN CERAM.	JAN	27170	9603	3072	8646	2079	1829	1308	418	215
		FEB	29141	9854	3213	10532	2088	1692	1158	322	282
		MAR	30097	10423	3267	8969	3477	1767	1350	552	292
		AVR	31746	10446							

TAB. 8

export
EXTRA (EUR-9)

CST	Produits - Products	1973	EUR-9	Deutschland	France	Italia	Nederland	Belg.-Lux.	United Kingdom	Ireland	Denmark
654	TULLE, LACE, EMBROIDERY, ETC.	1000 EUR	JAN 5310	1324	2087	288	46	162	1331	13	50
		FEB 4849	1219	1722	377	41	155	921	9	73	
		MAR 5474	1799	2218	203	38	142	989	3	82	
		APR 5153	1329	2200	295	17	176	1644	19	73	
		MAY 6168	1704	2617	371	45	197	1245	19	72	
		JUN 5664	1321	2618	371	35	115	1209	2	60	
		JUL 6355	1471	3038	388	25	190	1171	25	72	
		AUG 4257	1311	1119	396	35	84	1234	7	78	
		SEP 4976	1440	1804	470	30	163	992	7	77	
		OCT 6677	1757	2866	450	44	187	1278	1	95	
		NOV 6634	1584	3026	433	36	204	1241	1	109	
		DEC 6356	1290	2796	764	35	174	1216	1	85	
	X 5656	1495	2333	394	35	159	1156	5	78		
	TONS	JAN 386	132	176	35	8	25				
		FEB 370	167	124	46	7	23				
		MAR 425	177	182	27	9	23				
		APR 359	117	146	47	3	39				
		MAY 447	153	174	66	10	34				
		JUN 381	125	170	59	4	30				
		JUL 446	119	210	28	2	32				
		AUG 280	119	127	53	6	30				
		SEP 344	118	127	53	6	30				
		OCT 550	165	186	79	6	105				
		NOV 474	139	190	79	6	64				
DEC 44		105	141	157	4	64					
X 410	137	160	57	6	41						
655	SPEC. TEXT. FARR. & RELATED PROD.	1000 EUR	JAN 29902	11260	4160	2458	2898	2246	6422	34	424
		FEB 30106	12149	4011	2558	2844	2594	6445	77	518	
		MAR 33783	12990	5753	2405	2639	3331	6085	22	558	
		APR 35142	14217	49227	2860	2441	3664	6406	145	487	
		MAY 36278	14172	49227	3636	2621	2928	6251	145	1094	
		JUN 35644	13440	5500	4040	2792	3104	6254	51	1240	
		JUL 35811	14105	5969	3274	1962	3692	5873	33	903	
		AUG 29910	11553	3571	3654	2041	2392	5894	25	780	
		SEP 32226	1367	4123	3247	1022	1640	6234	37	748	
		OCT 37547	14778	4205	3205	3417	3533	5638	50	748	
		NOV 38393	14744	5111	3753	2949	4789	6298	20	728	
		DEC 37451	13616	5105	4582	2457	4358	6260	25	1048	
	X 34374	13358	4968	3279	2699	3355	5516	48	771		
	TONS	JAN 9960	3743	2235	793	1617	1181				
		FEB 11964	4253	2079	933	1832	2413				
		MAR 12945	4447	2929	807	2470	1916				
		APR 17134	4781	2457	1132	2060	5641				
		MAY 14972	4825	2744	1317	1587	2648				
		JUN 14077	4475	2768	1320	1526	1785				
		JUL 12787	4874	2957	1257	1059	1640				
		AUG 9257	3774	1493	1257	859	1296				
		SEP 11556	4561	2359	1112	1778	1207				
		OCT 14603	4885	3924	1330	2366	1640				
		NOV 15317	4729	2887	1794	1679	5026				
DEC 14977		4230	2366	1359	1876	4094					
X 13232	4462	2540	1156	1681	2544						
656	ARTICL. OF TEXT. MATERIALS, NES.	1000 EUR	JAN 10058	1066	2608	1276	968	1294	1984	68	794
		FEB 10229	1311	2842	1628	666	1202	1638	108	834	
		MAR 10559	1576	2981	1113	609	1193	1793	63	1231	
		APR 10129	1755	2687	1270	501	1021	1884	48	963	
		MAY 11229	1693	2911	1749	648	1267	1946	81	988	
		JUN 11294	1693	2714	1584	911	1149	2253	80	908	
		JUL 12399	2084	2884	1839	874	1624	2251	97	746	
		AUG 9947	1775	1958	2022	709	1108	2204	25	966	
		SEP 10024	2025	1825	1794	902	1500	1658	171	777	
		OCT 13075	2339	2684	2113	764	1893	2183	43	1056	
		NOV 12839	2019	2791	1931	623	1726	2484	82	1183	
		DEC 12495	1886	2822	2481	525	1436	2281	101	963	
	X 11242	1765	2642	1665	725	1368	2047	81	950		
	TONS	JAN 6073	227	1288	614	2136	1093				
		FEB 5832	290	1672	640	1426	1084				
		MAR 5820	420	1540	723	1121	1155				
		APR 4648	426	1428	549	714	1226				
		MAY 5638	426	1640	868	847	1051				
		JUN 5894	371	1565	712	1309	921				
		JUL 6292	486	1727	762	1553	621				
		AUG 6447	300	1010	627	985	600				
		SEP 6040	409	1041	1029	1489	1401				
		OCT 5981	458	1113	994	1391	1174				
		NOV 8930	409	478	800	348	1259				
DEC 5956		405	1614	1060	348	1259					
X 5932	387	1696	791	1165	1041						
657	FLOOR COVERINGS, TAPESTRIES ETC	1000 EUR	JAN 19539	2695	795	508	1402	4166	7642	172	2159
		FEB 19406	3199	1049	661	1254	3436	7265	101	2341	
		MAR 23661	4379	1248	323	1454	5030	8623	197	2407	
		APR 21152	3739	960	402	1277	4162	7702	145	1767	
		MAY 26169	3826	1333	1810	5475	5475	8534	203	2365	
		JUN 22113	4024	1052	492	1150	9224	164	2355		
		JUL 22990	3512	919	820	1122	6033	8421	112	2051	
		AUG 19746	3015	993	423	1179	3875	7786	131	2344	
		SEP 20347	4338	1183	736	1633	5163	7488	283	2785	
		OCT 28115	4093	1183	61	1657	6704	9703	223	3111	
		NOV 27421	4248	1297	640	1460	5403	10590	278	3505	
		DEC 26296	3732	1080	1010	1114	5857	8450	260	3793	
	X 23176	3700	1119	604	1384	5029	8530	189	2615		
	TONS	JAN 479	63	150	60	1	24				
		FEB 442	91	124	63	1	25				
		MAR 523	64	192	73	1	29				
		APR 586	62	192	109	2	27				
		MAY 675	88	284	113	1	31				
		JUN 448	63	188	119	1	20				
		JUL 603	96	203	116	1	38				
		AUG 513	86	124	121	1	30				
		SEP 593	63	167	119	1	25				
		OCT 604	63	183	139	10	37				
		NOV 607	129	196	109	1	27				
DEC 382		87	91	81	1	28					
X 538	80	174	105	1	28						
661	LIME, CEMENT, BUILDING MATERIALS	1000 EUR	JAN 13256	1661	2644	4004	50	1476	2796	82	543
		FEB 13682	1838	3103	4920	221	1339	1663	107	581	
		MAR 18866	1766	3866	3785	310	2089	3075	24	290	
		APR 15479	2515	3239	2799	138	1662	2796	22	452	
		MAY 16623	2515	3239	5605	499	1867	2403	26	469	
		JUN 14063	1739	3355	5144	45	1507	1588	17	668	
		JUL 16115	2621	321	617	50	1864	2124	17	668	
		AUG 16030	2491	266	795	18	1574	2580	10	466	
		SEP 16392	1982	3489	5814	55	1381	3044	14	613	
		OCT 17302	2449	3514	6397	200	1782	2281	27	652	
		NOV 1690	2640	3854	6193	117	1574	2322	34	516	
		DEC 14146	2112	3229	6024	30	1457	1620	53	316	
	X 15300	2130	3289	5396	144	1531	2255	33	522		
	1000 TONS	JAN 479	63	150	60	1	24				
		FEB 442	91	124	63	1	25				
		MAR 523	64	192	73	1	29				
		APR 586	62	192	109	2	27				
		MAY 675	88	284	113	1	31				
		JUN 448	63	188	119	1	20				
		JUL 603	96	203	116	1	38				
		AUG 513	86	124	121	1	30				
		SEP 593	63	167	119	1	25				
		OCT 604	63	183	139	10	37				
		NOV 607	129	196	109	1	27				
DEC 382		87	91	81	1	28					
X 538	80	174	105	1	28						
662	CERAMIC CONSTRUCTIONAL GOODS	1000 EUR	JAN 19180	6141	3864	4734	100	485	3525	138	193
		FEB 17847	5408	3495	5343						

export
INTRA (EUR-9)

CST	Produits - Products	1973	EUR ^{a)}	Deutschland	France	Italia	Nederland ¹⁾	Belg.-Lux.	United Kingdom	Irland	Danmark
663	ARTICLES EN MAT. MINER., NOA.	JAN	23477	9415	3364	1710	2123	3413	2429	157	866
		FEB	26444	9925	4357	2901	2348	3617	2241	138	657
		MAR	28743	11456	4982	1621	2921	4160	2488	113	1002
		AVR	28546	10283	5253	2678	2623	4526	2221	136	826
		MAI	32620	11667	5269	2760	3296	5681	2632	149	1215
		JUN	30127	10918	4838	2177	3299	5112	2702	150	1191
		JUL	28730	11208	4678	3021	2721	3813	2233	189	867
		AOU	29093	10823	4510	2265	3593	4701	1958	188	1115
		SEP	30913	11614	5368	2506	3176	5366	1735	150	1098
		OCT	34594	13184	5627	2559	3610	5672	2656	174	1315
		NOV	32536	12363	5654	2946	3196	4653	2647	160	917
		DEC	28556	10114	4783	3566	2206	4501	2487	134	765
	X	29582	11081	4899	2571	2924	4588	2364	153	1003	
	TONNES	JAN	162660	32351	12077	12612	27657	61778	4602	2232	9312
		FEB	200508	38342	29460	23128	33471	62093	3668	1789	9156
		MAR	230070	46138	36533	11410	44490	13557	4664	1687	12182
		AVR	265480	54346	44643	23901	44503	60133	3391	2429	11345
		MAI	294668	58954	44234	21584	56739	68810	4333	2849	16166
		JUN	286103	54985	37020	20162	61310	60097	4527	3063	14940
		JUL	278914	54011	26230	20586	44534	52337	4181	3590	11445
		AOU	278921	62897	44517	2176	5693	18107	3520	1964	14169
		SEP	285900	58788	55202	18875	51629	60732	4144	3031	13499
		OCT	267146	54390	37807	15819	50967	63359	6626	3159	15579
		NOV	229536	47764	25717	20389	41866	72880	5608	2062	9391
DEC		161057	28576	25710	20850	21853	32543	1633	1143	6113	
X	239914	49296	34690	19256	44567	73347	4257	2568	11934		
664	VERRE	JAN	30514	6517	3868	3477	1827	11796	2553	259	197
		FEB	29335	5568	3952	3750	2075	11619	1957	280	194
		MAR	30988	5545	4279	2750	2475	13166	2374	232	167
		AVR	30652	5623	4300	4079	2462	11837	1957	337	127
		MAI	33914	5623	4682	4267	2674	12951	3333	347	117
		JUN	33123	5715	4717	3546	2477	12588	3238	277	186
		JUL	29490	5343	4769	2858	2309	11477	2353	284	97
		AOU	28262	5773	4351	3558	2406	19643	2073	240	224
		SEP	33675	5660	4787	3800	2565	13911	1765	187	255
		OCT	37034	6834	4734	3800	2602	12108	2708	319	159
		NOV	34051	6529	5117	3512	2540	13185	2646	319	203
		DEC	33210	6288	4597	4205	1840	13346	2439	245	250
	X	32221	6049	4604	3679	2373	12594	2457	274	192	
	TONNES	JAN	90779	22391	13492	11768	3013	35283	169	663	
		FEB	86048	18316	13192	11046	3848	36029	176	441	
		MAR	92436	21039	15240	12756	5339	40119	217	348	
		AVR	96888	18701	15240	12166	1189	38846	264	392	
		MAI	100881	21710	15142	13107	6383	43940	206	343	
		JUN	93784	21107	14866	11003	7235	35062	169	417	
		JUL	89568	19533	15110	7712	5612	34662	122	217	
		AOU	8586	21404	20486	11394	6014	25611	122	417	
		SEP	95042	18802	18089	11080	4682	41835	132	417	
		OCT	95362	22428	15770	10028	7296	39072	180	588	
		NOV	91736	21426	18250	8696	7116	34667	238	352	
DEC		87263	18745	18482	9421	4426	33664	169	429		
X	81698	20467	16153	10426	6194	37848	180	429			
665	VERRERIE	JAN	20497	5711	7316	2455	863	2416	1349	279	108
		FEB	22245	6193	7680	2809	834	3132	1149	279	108
		MAR	24311	8238	8065	2409	1172	2766	1119	422	120
		AVR	23184	6562	8387	2751	538	2587	1432	445	82
		MAI	26923	6325	8304	2401	1241	3235	1255	464	132
		JUN	23921	7057	8022	2565	1019	3144	1454	331	159
		JUL	21843	6368	7320	2437	934	3123	1690	427	144
		AOU	21247	6513	6855	2660	919	3015	521	239	125
		SEP	21997	6603	7504	2566	915	3103	913	314	159
		OCT	27601	6665	9701	2257	1193	3564	1123	314	254
		NOV	27309	7578	8986	3318	1386	3765	1395	681	192
		DEC	26270	7545	8450	3460	1383	3780	1059	463	130
	X	23926	7075	8074	2818	1071	3165	1178	396	144	
	TONNES	JAN	44130	12464	12401	4324	4295	8867	1490	288	
		FEB	48188	14449	12259	4775	4222	11171	1184	258	
		MAR	52708	17404	12854	5272	5472	11711	1349	285	
		AVR	51379	16618	14665	5044	4811	8710	1717	155	
		MAI	63009	22514	14402	6178	6235	11806	1644	225	
		JUN	60638	21307	13368	5206	5313	12581	2166	297	
		JUL	56856	20046	11959	4384	3594	11765	1815	123	
		AOU	56856	21600	11959	4974	3925	12588	1658	191	
		SEP	50679	15438	12677	5288	3977	11565	1538	406	
		OCT	57508	16700	18003	4709	4187	14863	1840	241	
		NOV	65437	18296	16046	5968	6421	15189	2485	261	
DEC		63690	18008	16084	6670	7287	14775	2301	265		
X	56274	18362	13418	5124	5165	12179	1766	257			
666	ARTICLES EN CERAMIQUE	JAN	9294	4556	1085	1553	221	415	1283	47	134
		FEB	11097	5444	1164	2160	327	505	1128	70	295
		MAR	10961	5638	1390	1470	374	736	1137	63	153
		AVR	11550	5793	1282	1893	330	659	1352	56	145
		MAI	11640	5709	1304	1960	385	767	1352	56	145
		JUN	10671	5155	1315	1395	265	658	1377	71	435
		JUL	11098	5857	1305	1702	207	530	1032	82	383
		AOU	9922	5290	544	1941	309	524	1018	39	257
		SEP	11066	5106	1066	1318	359	717	1259	42	42
		OCT	13452	6521	1697	2224	466	725	1380	120	317
		NOV	13942	6639	1639	2703	433	603	1612	89	224
		DEC	12122	5546	1268	2474	241	653	1605	141	154
	X	11443	5687	1255	1917	323	627	1253	77	265	
	TONNES	JAN	6386	3354	1228	1125	161	333	101	66	21
		FEB	7430	3629	1100	1859	215	393	88	106	39
		MAR	7008	3692	1384	914	215	542	78	119	28
		AVR	7100	3750	1000	1403	158	555	90	75	28
		MAI	7225	3513	1113	1600	216	555	111	85	32
		JUN	6690	3165	918	1286	153	459	132	213	54
		JUL	6387	3165	918	1321	103	459	132	213	54
		AOU	6603	3308	393	1184	184	382	66	54	33
		SEP	6812	3674	1044	1041	182	544	174	109	44
		OCT	7593	3828	1347	1424	193	483	118	157	39
		NOV	7772	3905	1277	1815	195	451	118	104	39
DEC		6735	3250	1003	1619	135	442	127	134	25	
X	6895	3536	1082	1391	179	456	106	110	34		
667	PIERRES GEMMES ET PERLES FINES	JAN	34684	1435	875	287	3144	28930	7	6	
		FEB	50781	1735	362	5	1273	10663	36722	11	10
		MAR	58196	2240	788	393	470	10328	44355	11	2
		AVR	58840	2489	492	7	633	9485	45731	3	3
		MAI	20046	2565	665	147	633	9485	45731	3	3
		JUN	59301	2132	361	1	773	10908	45126	3	1
		JUL	59793	1294	347	11	548	12888	44705	3	2
		AOU	56401	1730	168	10	464	4215	45802	12	12
		SEP	61664	1664	289	2	577	6002	48325	8	8
		OCT	32161	2402	558	7	559	16082	12550	8	8
		NOV	110598	2332	1008	7	546	12575	94130	2	2
		DEC	55313	1393	597	26	565	13460	35266	2	4
X	54815	2067	542	6	677	10197	41319	3	4		
671	SPIEGEL, FONTES, FERRO-ALLIAGES	JAN	15760	6165	6						

TAB. 8

TRADE OF THE EC
by products

export
EXTRA (EUR-9)

CST	Produits - Products	1973	EUR-9	Deutschland	France	Italia	Nederland	Belg.-Lux.	United Kingdom	Ireland	Danmark
663	ARTICLES OF MINERAL MAT., NES.	1000 EUR	JAN 18065	7256	2023	1801	321	550	5019	37	1018
		FEB 19099	7714	2207	2177	323	718	4167	118	1467	
		MAR 20855	9256	2655	1853	350	974	4741	13	1013	
		AVR 19301	8052	2352	2382	286	638	4702	33	856	
		MAY 20717	9833	2719	2734	397	710	5169	33	1122	
		JUN 20761	8255	2255	2712	321	657	5200	62	1269	
		JUL 22122	9556	2590	2465	187	1242	5327	44	711	
		AOU 20227	9131	2166	2763	247	546	4467	59	868	
		SEP 19287	8165	2266	2543	327	806	4084	60	1076	
		OCT 24372	10703	2880	3154	398	983	4303	115	1836	
		NOV 22992	9841	2579	2703	419	840	4928	172	1510	
		DEC 22360	9027	2881	3409	227	659	4655	98	1404	
		X 21004	8899	2458	2568	322	780	4730	70	1176	
		TONS	JAN 52059	16538	2042	10471	650	5383	4506	52	12018
		FEB 57376	14249	2798	14717	618	2669	3795	134	18396	
		MAR 59077	20604	4045	12070	954	2595	4928	20	13857	
		AVR 62054	22992	3533	13779	851	4133	4328	67	9051	
		MAY 78325	27652	4307	22157	917	2553	4650	51	16038	
		JUN 78285	21148	4822	26551	793	4174	4863	78	15782	
		JUL 66344	21940	4430	18141	303	4178	4577	71	8443	
		AOU 70666	21632	4362	18968	476	3409	4193	149	12143	
		SEP 63533	16761	3956	17481	601	3407	5765	116	14946	
		OCT 78628	20501	5355	18780	1204	3080	5584	192	23931	
		NOV 73356	17283	4267	15849	1156	3567	4062	166	16487	
DEC 57087	13125	4160	16126	1153	1175	4033	63	16461			
X 66381	19507	3982	17447	756	3507	6236	149	14797			
664	GLASS	1000 EUR	JAN 23954	6001	3024	1510	874	7212	4322	64	947
		FEB 22942	6140	3460	1550	779	6300	3555	112	1056	
		MAR 24467	6913	3541	1182	693	6729	4268	66	1075	
		AVR 23309	6721	3758	1726	652	6011	3686	31	724	
		MAY 23541	6193	3465	1844	1033	7205	4149	36	921	
		JUN 23541	6193	3188	1808	851	6193	4150	67	9051	
		JUL 23563	6727	3354	1478	865	6517	3914	17	691	
		AOU 24315	7046	2896	1898	897	6793	3881	25	879	
		SEP 24399	6732	3141	1559	667	7523	3430	38	1276	
		OCT 27393	7616	3471	1874	807	8026	3740	56	1037	
		NOV 25864	7068	3635	1714	965	7038	4355	18	1072	
		DEC 24418	6051	3523	2186	585	6980	3814	86	1193	
		X 24464	6666	3409	1662	823	6878	3971	49	1006	
		TONS	JAN 49138	14065	4761	4304	1543	21688	34	2744	
		FEB 46566	13212	6427	4283	1907	18151	1955	56	2532	
		MAR 48267	15133	6303	3177	1001	19575	2202	37	2402	
		AVR 46378	13661	5188	3412	1429	18300	1830	20	2121	
		MAY 50686	12989	5219	5138	2155	22200	2155	15	2970	
		JUN 45925	13251	5158	4764	1520	18638	1863	16	2578	
		JUL 43989	13437	4498	4634	1051	18487	1848	16	2068	
		AOU 47240	13341	4485	5577	1073	18344	1834	22	2197	
		SEP 50643	14167	5489	4347	1614	22092	2209	23	2910	
		OCT 53259	13830	6073	4906	1402	23022	2302	33	3993	
		NOV 47479	13094	5007	4564	2218	15827	1582	14	2717	
DEC 48323	10671	3068	3108	1315	15827	1582	84	3300			
X 48158	13404	5378	1561	1561	20356	2035	29	2703			
665	GLASSWARE	1000 EUR	JAN 18294	3918	5923	2406	310	1388	3352	807	230
		FEB 18621	4601	6179	2680	325	1367	3386	783	267	
		MAR 19744	5308	6854	2132	256	1515	2991	407	281	
		AVR 19952	4971	7048	2795	234	1104	2884	672	244	
		MAY 20210	4934	6537	2937	271	1513	3578	420	420	
		JUN 20326	4811	6885	2881	315	1186	3577	561	320	
		JUL 22472	6016	7925	2739	143	1348	3275	799	227	
		AOU 20425	5766	6624	2957	222	1075	3080	388	309	
		SEP 19470	5066	6954	2812	319	1187	2833	651	306	
		OCT 23015	6032	8288	2878	325	1291	3232	670	409	
		NOV 22690	5915	8317	2662	301	1256	3138	711	390	
		DEC 20893	4435	8101	3258	177	1260	2606	623	433	
		X 20509	5148	7128	2715	258	1279	3024	632	322	
		TONS	JAN 21608	2696	9707	4481	1471	2794	114	345	
		FEB 23254	2977	10482	4735	1246	3331	3747	99	384	
		MAR 23272	3102	11288	3494	612	3746	4177	57	214	
		AVR 22556	3513	11282	4969	507	3746	4177	86	314	
		MAY 23327	3813	10692	4410	643	3103	3577	76	591	
		JUN 24778	4667	11446	5272	373	2520	2520	252	249	
		JUL 25688	4287	11265	4488	393	2574	2574	120	203	
		AOU 24468	4450	11490	5672	333	2583	2583	100	452	
		SEP 26190	4609	13012	5395	330	2446	2446	127	271	
		NOV 24444	4435	13580	4382	434	2119	2119	111	362	
		DEC 24300	3820	12612	4716	411	2119	2119	100	261	
X 24012	4092	11418	4801	575	2628	2628	107	391			
666	POTTERY	1000 EUR	JAN 12382	3199	743	1405	136	162	6345	71	321
		FEB 11959	3030	834	1477	116	162	5140	72	851	
		MAR 12922	3394	972	1482	214	105	5756	154	845	
		AVR 12682	3529	921	1556	165	133	5955	100	283	
		MAY 13460	3181	1054	1602	168	119	6251	68	1047	
		JUN 13460	3181	941	1714	168	98	5920	67	933	
		JUL 13830	4437	1233	2083	186	100	5025	144	581	
		AOU 14963	5146	920	2101	111	127	5669	43	846	
		SEP 15886	3994	673	1607	206	204	4952	73	977	
		OCT 15960	4649	1262	2349	229	204	4681	103	896	
		NOV 15643	4226	1138	2314	237	237	6432	75	978	
		DEC 12976	3036	1132	2285	123	168	5264	45	923	
		X 13541	3757	985	1851	177	150	5742	85	793	
		TONS	JAN 3476	1396	318	901	49	91	592	78	51
		FEB 3393	1292	355	1012	50	81	411	83	109	
		MAR 3697	1331	499	832	61	61	603	164	41	
		AVR 3677	1378	432	1142	57	70	445	102	56	
		MAY 3859	1257	601	1155	71	81	456	82	157	
		JUN 3627	1255	406	1191	47	39	442	90	129	
		JUL 3454	1173	552	1265	74	75	410	234	79	
		AOU 3948	1692	529	1107	62	75	510	103	103	
		SEP 4064	1442	302	1411	68	100	373	248	119	
		OCT 4428	1597	445	1445	91	117	475	129	144	
		NOV 4409	1478	464	1466	69	117	686	106	163	
DEC 34525	1271	665	1755	69	80	3048	92	152			
X 6466	1423	449	1224	64	81	2987	121	117			
667	PEARLS, PREC., SEMI-PREC. STONES	1000 EUR	JAN 105049	2900	2293	15	1056	13758	65027		
		FEB 148253	3622	1557		1854	56567	64645			
		MAR 141112	4397	2085	6	967	51833	61823			
		AVR 191720	3647	2085	10	1433	51243	133301			
		MAY 116747	4852	2560	6	1051	46021	52576			
		JUN 144097	2703	2560	13	1261	44822	52576			
		JUL 142073	3488	1926	10	1087	54828	60733			
		AOU 132401	3212	1378	12	1146	31606	65046			
		SEP 160843	4100	1734	16	884	38629	113454			
		OCT 167415	4100	2444	11	506	34808	105138			
		NOV 137834	5765	1457	9	1109	46985	62508			
		DEC 135938	3664	3027	42	1647	46122	61433			
		X 143624	4040	2066	12	1200	45615	50688			
		TONS	JAN 8301	3052	2464	729	134	937	984		
		FEB 7944	3221	2414	320	316	817	834			
		MAR 11657	4986	4477	277	65	1096	634			
		AVR 10588	2889	4558	988	876	876	876			
		MAY 10495	4106	3164	781	67	1289	1088			
		JUN 9931	3411	3105	441	1260	774	940			
		JUL 12371	4919	5879	965	101	101	874			
		AOU 12371	5151	5908	614	1358	101	874			
		SEP 14083	3271	6596	741</						

export
INTRA (EUR-9)

CST	Produits - Products	1973	EUR-9 ¹⁾								
			Deutchland	France	Italia	Nederland ²⁾	Belg.-Lux.	United Kingdom	Ireland	Danmark	
672	LINGOTS ET FORM.PRIM.EN ACIER	1000 EUR	JAN 54399	19767	8605	1562	8108	15031	1112	199	15
		FEV 64096	26577	6177	239	1152	22720	914	17	10	
		MAR 50905	23438	7471	239	8861	22720	1343	14	5	
		AVR 50905	15916	8656	2319	5267	17551	747	5	44	
		MAI 56286	16824	8780	785	6324	21829	1486	223	36	
		JUN 49536	16150	8323	336	6899	13657	815	159	97	
		JUL 58354	1525	8320	716	7457	22676	1504	58	98	
		AOU 55079	13968	5893	1430	7438	25322	788	172	68	
		SEP 98360	20322	9738	1120	6326	19563	805	41	45	
		OCT 69461	21718	8129	5368	9052	23953	1089	6	146	
		NOV 57765	17649	8846	1525	7945	20282	1089	136	680	
		DEC 67763	18338	11775	1427	9817	24265	1600	197	344	
	X 58960	18998	8409	1684	7918	20641	1076	102	132		
	1000 TONNES	JAN 474	181	55	14	70	143	7	4		
		FEV 558	216	48	1	105	182	5			
		MAR 545	193	54		79	208	9			
		AVR 415	121	45		48	155	9			
		MAI 449	122	61		55	194	9	2		
		JUN 413	118	60		31	136	6	1		
		AOU 429	115	50		2	189	5	1		
JUL 415		87	38		6	155	5	2			
SEP 410		130	62		6	152	5				
OCT 515		138	51		44	200	6		1		
NOV 413		112	55		6	159	6		2		
DEC 449		113	70		8	178	10		2		
X 459	137	56		12	67	17		1			
673	BARRES ET PROFIL.EN FER OU AC.	1000 EUR	JAN 98836	25891	17859	5309	4127	41636	3321	52	641
		FEV 106226	30964	17022	7920	4725	41475	3522	61	457	
		MAR 112825	33801	18391	6567	3770	45822	3720	81	319	
		AVR 110153	26217	17754	10830	2609	48793	3531	309	110	
		MAI 127131	34722	18273	14224	4448	50245	4263	455	505	
		JUN 124939	30503	18422	10822	5748	51155	3163	259	582	
		JUL 115834	36047	16017	4855	4575	49914	3613	266	547	
		AOU 104562	34186	14834	11542	4596	36866	2336	149	59	
		SEP 120855	38352	19914	8937	4805	45984	2111	216	535	
		OCT 143857	45647	25805	10822	9277	52947	3277	139	317	
		NOV 133893	42199	23887	9675	4491	48802	4360	162	317	
		DEC 124968	36196	24142	7341	5588	41925	3414	228	142	
	X 118637	34560	19418	8978	4588	47183	3335	198	377		
	1000 TONNES	JAN 638	143	112	37	28	292	20		6	
		FEV 674	166	111	54	33	289	17	1	4	
		MAR 698	177	114	46	24	305	24		3	
		AVR 649	127	106	46	14	248	2		3	
		MAI 742	169	112	89	27	314	24	3	4	
		JUN 719	148	112	65	36	333	19	2	5	
		JUL 642	168	90	26	26	303	23	2	4	
AOU 570		143	90	41	26	255	11	2	4		
SEP 631		176	110	47	26	255	11	2	4		
OCT 738		214	132	47	31	292	19	1	2		
NOV 692		191	121	46	23	252	15	2	1		
DEC 624		162	121	46	23	262	16	2	1		
X 668	167	111	51	27	286	19	3	3			
674	LARGES PLATS ET TOLES	1000 EUR	JAN 124419	34877	27406	6236	8066	43266	4675	191	310
		FEV 138188	37770	25926	4821	15747	53034	4522	178	729	
		MAR 151523	37618	26585	3743	10196	67734	5145	156	346	
		AVR 136192	33100	24225	7214	7092	57893	6381	36	251	
		MAI 160881	42364	26163	6601	11440	67685	5865	70	689	
		JUN 124773	29519	26103	7656	14508	46284	6777	133	334	
		JUL 148168	40923	23775	5945	12308	59076	5847	88	208	
		AOU 141850	40222	25517	4861	9392	55454	5562	90	752	
		SEP 148405	44205	26914	8016	11685	52572	4295	90	624	
		OCT 186224	46793	30753	9084	15943	70543	6299	161	230	
		NOV 164800	46142	25791	8279	12555	65253	6124	163	489	
		DEC 169976	41675	33041	7501	12892	67466	6458	142	801	
	X 149634	39272	26765	6668	11824	58887	5613	125	480		
	1000 TONNES	JAN 665	178	140	27	48	243	21	5	2	
		FEV 759	172	133	19	98	302	29	1	5	
		MAR 834	196	131	15	61	378	46	4	2	
		AVR 723	160	116	7	49	350	50		1	
		MAI 803	201	122	25	65	354	31		4	
		JUN 616	143	113	29	79	210	32		2	
		JUL 698	176	103	23	63	300	35	1	5	
AOU 670		160	103	18	69	289	32	1	2		
SEP 672		187	114	35	59	254	21		4		
OCT 856		203	130	28	80	380	33	1	4		
NOV 746		198	102	30	65	316	33	1	3		
DEC 762		183	125	32	65	298	33	1	3		
X 734	181	121	25	65	305	33		3			
675	FEUTLLARDS	1000 EUR	JAN 29020	9574	6672	456	2159	9656	469	1	4
		FEV 30193	9410	7663	461	2617	9614	450	23		
		MAR 31335	10424	8041	370	2276	6680	510	32	2	
		AVR 30557	9478	7488	550	2000	10562	436	28	15	
		MAI 32964	11420	7358	453	2026	10656	1119	28	7	
		JUN 26713	8255	7698	353	2344	7679	677	23		
		JUL 29739	10223	5175	610	2441	10696	565	29		
		AOU 27767	9993	6956	344	1703	8133	637		1	
		SEP 33826	10516	7134	675	1476	13414	566	27	68	
		OCT 34638	12088	8645	844	2644	11781	649	34	6	
		NOV 34060	11450	8050	539	1855	11381	750	17	18	
		DEC 34268	11538	8340	412	2132	11311	494	35	6	
	X 31439	10391	7416	506	2114	10341	639	23	11		
	TONNES	JAN 143466	37625	30942	2066	15256	55533	2039	1	4	
		FEV 143381	35706	34803	1662	16135	52401	2645	25	3	
		MAR 150693	39513	36865	1319	14761	55808	2347	79	1	
		AVR 134846	32255	32655	1493	11827	55258	1671	43	32	
		MAI 143317	38260	30535	1101	12032	56161	5171	40	18	
		JUN 116481	27608	32878	1468	13773	38283	2446	31		
		JUL 125078	31818	31209	1874	14088	25561	2099	30		
AOU 112666		32263	30399	1406	8698	43771	1724		5		
SEP 139232		34894	28801	2027	7102	64175	2126	39	68		
OCT 142447		39281	30465	1896	13783	54387	2517	108			
NOV 130455		35677	28565	1580	9207	53083	2100	26	27		
DEC 131306		35904	31208	1568	11408	49888	1660	48	9		
X 134914	34949	30277	1588	12339	53278	2427	40	15			
676	RAILS ET AUTR.ELEM.VOIES FERR.	1000 EUR	JAN 2728	674	1040	15	86	534	327	52	
		FEV 3583	1095	1218	60	96	607	417	1	90	
		MAR 4482	1635	962	16	133	1060	651	25		
		AVR 3447	1251	836	4	152	865	335			
		MAI 4409	2227	936	14	186	449	550		47	
		JUN 4762	1284	1170	6	365	1008	923		6	
		JUL 2830	889	516	24	399	539	463			
		AOU 3881	1855	866	1	324	311			90	
		SEP 3440	1425	737	14	185	572	465			
		OCT 3040	1251	693	28	48	430	600		10	
		NOV 3207	1171	647	15	363	576	432	2	1	
		DEC 4256	1635	867	27	99	1182	445		23	
	X 3672	1368	874	19	203	688	454		27		
	TONNES	JAN 26570	6686	8350	10	1456	3465	5255		1344	
		FEV 31697	6607	10492	259	1343	4163	6991		1842	
		MAR 40133	11924	7664	22	2137	4581	10136	1	671	
		AVR 27937	7569	7418	32	2179	5477	5312			
		MAI 38336	14985	7330	20	2484	3761	8577		1160	
		JUN 39260	6739	8252	9	4771	9615	5864		11	
		JUL 35990	6579	3710	17	3734	6654	684			
AOU 31022		9773	7342	2	4590	3159	4455		1701		
SEP 49411		8861	6407	41	2315	4693	27055				
OCT 24709		7333	5131	103	542	3131	8318		150		
NOV 5756		6658	4011	17	4169	4958	4958	3	43		
DEC 57190		7273	5256	4	1252	7320	6073		12		

TAB. 8

TRADE OF THE EC
by products

export
EXTRA (EUR-9)

CST	Produits - Products	1973	EUR-9	Deutschland	France	Italia	Nederland	Belg.-Lux.	United Kingdom	Ireland	Danmark
672	INGOTS, PRIMARY FORMS, OF STEEL	1000 EUR	JAN 27238	18072	3567	322	533	1587	3130	4	23
		FEV 21896	7270	1980	571	9692	1442	857	29	44	
		MAR 21252	7335	4232	714	9533	2703	543	42	25	
		AVR 15464	6666	1522	286	3434	3006	507	43	66	
		MAY 27121	12041	2664	593	8081	1363	2309	4	66	
		JUN 18627	9917	2164	980	3191	1257	1012	106	100	
		JUL 25448	11010	1077	598	8702	2469	1266	6	119	
		AUG 21011	12095	1325	1351	1891	2960	1270	70	75	
		SEP 21552	8888	1787	798	5063	2723	2223	908	503	
		OCT 31531	11766	2937	835	10378	4207	1333	75	908	
		NOV 24807	9995	2332	2532	4437	3089	1514	503	503	
		DEC 23814	10529	2307	2121	2841	2593	1574	176	176	
	X 23313	10482	2339	975	5315	2450					
	1000 TONS	JAN 263	173	36	3	5	15	30			
		FEV 200	64	18	5	92	15	6			
		MAR 195	65	45	6	48	26	4			
		AVR 144	59	12	2	30	36	2			
		MAY 235	101	25	8	5	16	7			
		JUN 153	79	18	8	28	13	10			
		JUL 211	87	10	9	77	23	10			
		AUG 160	91	11	5	46	24	6			
		SEP 161	66	14	5	40	24	10			
		OCT 244	86	22	5	86	34	10			
		NOV 183	68	17	14	41	25	11			
DEC 161		67	18	11	25	18	12				
X 192	84	21	7	47	22						
673	IRONSTEEL BARS, RODS, ANGL. ETC.	1000 EUR	JAN 93067	24384	18374	5161	2260	28477	13865	2	548
		FEV 94982	30832	19496	5332	1810	27627	9487	21	447	
		MAR 101031	25344	22885	3936	1849	34436	12288	405	405	
		AVR 92226	24444	17999	6378	1282	28467	13333	323	323	
		MAY 112167	30064	20783	11384	1642	27823	15759	712	712	
		JUN 107579	23551	22513	14078	2105	21333	13509	493	493	
		JUL 99220	23520	15977	8919	1909	28511	13618	3	493	
		AUG 105031	31218	17195	13725	1661	28677	12196	359	359	
		SEP 121167	30092	19513	10192	2857	49200	8823	490	490	
		OCT 144018	42470	24414	15930	4243	13656	13656	805	805	
		NOV 154931	48478	19422	19423	3075	43201	5320	532	532	
		DEC 156861	41366	30348	18758	3586	52487	9381	924	924	
	X 115173	31846	21372	11084	2369	35252	12709	538	538		
	1000 TONS	JAN 685	160	137	40	15	236	93			
		FEV 699	206	142	42	11	230	65			
		MAR 755	163	175	28	8	286	87			
		AVR 650	142	150	40	8	90	24			
		MAY 781	150	174	86	9	538	19			
		JUN 723	124	157	98	13	238	91			
		JUL 640	146	109	77	11	214	59			
		AUG 641	154	112	77	10	82	82			
		SEP 726	126	117	79	15	320	59			
		OCT 814	215	137	85	22	257	94			
		NOV 843	239	151	103	17	258	74			
DEC 830		193	159	89	17	304	58				
X 732	173	140	67	13	250	86					
674	UNIVERSALS, PLATES AND SHEETS	1000 EUR	JAN 142055	49099	23470	7370	10055	20889	29367	1	1804
		FEV 142554	51639	26752	9216	12384	20148	20711	1704	1704	
		MAR 150093	25344	32824	5698	1849	34436	12288	1827	1827	
		AVR 137937	49180	26705	11044	9447	15385	11122	3	1044	
		MAY 167641	77662	27605	8504	12215	23683	16297	1675	1675	
		JUN 133689	46693	28212	8355	11380	14380	1614	1614	1614	
		JUL 156692	72966	28212	10595	1431	14380	10660	2	1393	
		AUG 146600	69914	25168	5013	5182	22289	17294	1740	1740	
		SEP 157824	57057	28025	11830	13695	29844	15081	2292	2292	
		OCT 182936	66742	30199	12287	21825	39521	15939	11	1859	
		NOV 184193	70152	29784	11787	16249	39521	26485	16	1859	
		DEC 196675	77144	37996	15288	1718	42674	14017	7	1831	
	X 158491	61815	28626	9527	11966	24877	19977	4	1700		
	1000 TONS	JAN 828	305	116	38	58	122	178			
		FEV 825	309	135	49	79	114	128			
		MAR 846	305	164	34	52	157	124			
		AVR 747	270	129	49	62	114	116			
		MAY 781	242	135	40	49	114	116			
		JUN 731	265	131	41	68	80	138			
		JUL 825	366	122	33	92	100	105			
		AUG 825	365	117	33	26	119	109			
		SEP 786	290	153	43	49	129	119			
		OCT 924	343	129	53	122	144	124			
		NOV 883	342	111	47	90	123	160			
DEC 886		383	148	57	33	190	67				
X 829	332	130	43	70	128	118					
675	HOOP AND STRIP	1000 EUR	JAN 20948	8626	3566	794	69	4204	3583	14	92
		FEV 18179	9711	2768	717	1736	4648	2483	14	124	
		MAR 23102	11018	3201	667	352	4862	2483	24	65	
		AVR 20965	9896	2905	981	223	3109	3791	24	36	
		MAY 26502	13704	3173	700	390	3898	4488	45	104	
		JUN 21121	8902	3346	1055	454	3453	3898	22	169	
		JUL 23470	15276	2738	708	160	3453	3000	10	46	
		AUG 23470	13219	3051	505	289	2655	3206	22	119	
		SEP 25452	12316	3668	1018	491	5002	2857	9	91	
		OCT 28267	13883	3881	1882	605	2432	2857	10	60	
		NOV 32146	18165	5117	933	505	2432	2617	12	112	
		DEC 29275	16139	3916	1673	470	4202	2740	5	120	
	X 24730	12525	3468	1003	337	4049	3235	19	95		
	TONS	JAN 88271	28389	13450	3625	330	29383	12590	41	464	
		FEV 69915	33249	8067	2731	681	15421	9074	122	570	
		MAR 92905	36753	12007	2480	2837	26225	8863	76	264	
		AVR 91030	33878	7626	3433	1480	1993	24477	70	133	
		MAY 167269	47345	10933	2489	2714	27440	17847	144	557	
		JUN 82143	30037	9807	4528	2667	20597	13622	70	816	
		JUL 104607	49968	6642	2645	888	24921	15354	13	176	
		AUG 87586	42238	10484	3903	1841	16322	12161	39	598	
		SEP 92677	36780	10282	3636	2594	25011	13487	10	387	
		OCT 99011	43568	10573	5394	3201	26789	9233	19	233	
		NOV 108414	57701	13729	2878	1750	23762	8117	28	449	
DEC 52655		50406	8961	4949	2671	19116	9730	5	429		
X 93258	40859	10213	3558	1971	23049	13131	53	423			
676	RAILS & RAILWAY TRACK MATERIAL	1000 EUR	JAN 4128	1294	1569	29	152	246	802		36
		FEV 3878	1040	1473	42	56	414	452		21	
		MAR 4985	968	2457	225	153	265	877			
		AVR 5379	1828	2624	216	113	211	387			
		MAY 5353	968	2069	207	493	1113				
		JUN 5898	1289	1868	326	299	495	1657		4	
		JUL 4375	555	1595	412	261	720	812			
		AUG 5039	1044	1424	337	42	832	1330		30	
		SEP 5039	1463	812	286	556	1225	686		2	
		OCT 4869	1418	924	164	337	1436	526		6	
		NOV 6650	2861	1747	142	508	1025	1025		1	
		DEC 5471	1891	1552	534	12	1030	451		1	
	X 5088	1368	1676	301	221	664	843		14		
	TONS	JAN 20444	4956	7142	38	260	2340	4562	745	745	
		FEV 19498	4201	6569	2295	173	2447	3280	534	534	
		MAR 27125	3702	12639	1696	259	2180	6649	1	1	
		AVR 26740	7005	13443	1291	1793	1793	1661			
		MAY 167489	3847	12154	2910	280	3192	6392			
		JUN 32146	4657	11055	1996	836	3192	10399		11	
		JUL 24570	1637	9606	3469	321	4321	5215			
		AUG 25965	3095	8164	1644	481	481	5215		373	
		SEP 22024	4352	3724	1380	1079	776	422		1	
		OCT 16720	4779	3549	883	414	3448	2897		750	
		NOV 31398	9508	7201	610	5147	2876	6047		9	
DEC 25977		6868	7459	3804	145	5025	2674		1		
X 25091	4882										

CST	Produits - Products	1973	EUR-9 ¹⁾	Deutschland	France	Italia	Nederland ¹⁾	Belg.-Lux.	United Kingdom	Ireland	Danmark	
677	FILS DE FER DU ACIER, SF MACH. 1000 EUR	JAN	9260	3729	1197	69	550	3307	360		10	
		FEB	15975	4527	1698	116	591	9147	351		13	
		MAR	14125	4527	1698	79	642	642	350		3	
		AVR	13940	3842	1938	217	807	6756	371		2	
		MAI	15535	4800	2313	170	819	6800	565		6	
		JUN	14020	3862	2105	258	892	6470	419		1	
		JUL	13761	3975	2193	286	542	6283	446		3	
		AOU	11680	4161	1200	88	688	5116	446		4	
		SEP	15190	4701	2000	114	754	7158	418		4	
		OCT	18190	5651	2609	155	1052	8125	599		1	
		NOV	17408	5626	2729	212	907	7422	491		2	
		DEC	16057	5480	2569	227	768	6464	549		6	
		X	14595	4534	2033	167	753	6652	448		3	
		TONNES	JAN	33289	12847	3339	165	1867	13815	1210		27
			FEB	51087	13234	5306	200	2157	29003	1056		20
			MAR	44828	13570	5405	103	2066	22497	1179		5
			AVR	43705	11078	5671	134	2678	22678	1218		2
			MAI	48494	13087	7305	334	2759	25661	1648		49
			JUN	42746	10664	6326	376	3078	20863	1436		2
			JUL	40101	10868	5693	540	1786	19466	1742		5
AOU	33929		10668	3598	124	184	15853	1175		1		
SEP	43303		12192	5352	176	230	21662	1620		60		
OCT	52012		15663	7058	303	3449	23442	2078		11		
NOV	48534		15850	7306	317	2638	20878	1515		8		
DEC	45501		14246	7584	349	2306	19026	1541		19		
X	43561	12917	5604	282	2436	20996	1495		7			
678	TUB. TUYAUX, RACC., FONTE, FER, AC. 1000 EUR	JAN	59821	31387	10393	4208	4694	5077	3860		80	
		FEB	45746	3274	878	373	532	4100	3541		122	
		MAR	60595	36261	6951	3575	567	4254	4513		232	
		AVR	58102	33330	8305	3870	4329	4835	3228		73	
		MAI	67009	34899	10503	5495	6009	5176	4576		89	
		JUN	45270	18041	7868	5237	4892	4274	3733		262	
		JUL	58058	33179	7295	5155	4795	3885	3714		121	
		AOU	48390	25333	6094	3718	5212	4461	3240		79	
		SEP	50404	24510	6358	4995	5302	6093	2652		102	
		OCT	73162	40206	8849	4207	1636	6942	4475		426	
		NOV	68610	36327	8789	7201	3550	6946	4445		99	
		DEC	64638	33586	7946	9578	3935	5425	3786		161	
		X	58565	30871	8156	5053	5242	5082	3823		102	
		TONNES	JAN	206607	95418	43409	13371	17765	21633	14555		339
			FEB	166958	70065	33324	11271	20322	18768	12359		521
			MAR	220770	121068	25407	7813	22007	21421	16249		6527
			AVR	195078	10979	31091	14299	1606	11702	11715		110
			MAI	221736	116633	36434	15951	21228	21613	15285		303
			JUN	139319	43557	26929	16412	17833	18830	15205		325
			JUL	175132	94567	23223	13766	14089	15235	13385		395
AOU	137666		62568	17608	10492	11696	11696	8824		176		
SEP	148575		63477	22711	13833	17160	18043	11824		384		
OCT	221212		112783	26715	12168	30315	23005	15228		323		
NOV	200052		97686	26066	23672	16447	20762	14557		607		
DEC	183746		90632	23869	28651	10794	18043	11275		132		
X	16410	8835	28021	1402	18390	20054	13313		577			
679	OUVR. BRUTS FONT. AC. MOULE, FORGE 1000 EUR	JAN	5749	1881	929	1212	148	759	772		24	
		FEB	5902	1946	640	1476	148	824	833		17	
		MAR	5896	1895	949	1031	123	1100	703		15	
		AVR	6167	1962	778	1470	120	1135	666		16	
		MAI	6855	1926	1006	1871	171	998	853		30	
		JUN	5919	1490	840	1691	181	949	793		5	
		JUL	6561	1934	971	2240	124	575	637		78	
		AOU	4730	1421	409	1469	183	691	522		35	
		SEP	5922	2223	748	1513	171	781	467		19	
		OCT	7007	2025	1131	2058	285	901	582		48	
		NOV	7663	2309	1015	2404	222	788	829		76	
		DEC	7233	1870	1029	2321	252	1135	537		89	
		X	6305	1908	870	1730	177	885	652		37	
		TONNES	JAN	12767	4961	2541	2128	354	1460	1253		1
			FEB	11992	4886	1691	2084	258	1615	1418		69
			MAR	12397	4300	2753	1460	239	2335	1266		39
			AVR	12149	5143	2707	2053	230	2447	1296		43
			MAI	13461	4176	2764	2702	275	2052	1415		73
			JUN	11690	2498	2306	3162	328	2062	1232		101
			JUL	14324	4913	2496	3974	284	1197	1315		142
AOU	9940		2344	1022	2844	314	1626	942		3		
SEP	12106		4746	2016	2568	314	1626	764		46		
OCT	13370		3744	3060	3082	462	1918	582		123		
NOV	14830		5160	2762	3234	402	1702	1464		33		
DEC	13460		3674	2570	3069	416	2186	1316		21		
X	12734	4224	2338	2698	1870	1183	1183		89			
681	ARGENT, PLATINE, MET. MINE PLAT. 1000 EUR	JAN	12653	2864	1838	1330	170	1015	5311		124	
		FEB	22294	3024	2021	422	92	3299	1458		2	
		MAR	10288	3242	1251	140	180	2103	3468		1	
		AVR	18729	3098	1933	336	271	3152	5536		3	
		MAI	17863	3241	1779	491	255	1015	11019		63	
		JUN	25902	3122	1725	578	145	1627	16099		5	
		JUL	53139	3672	1090	1406	343	4481	12089		53	
		AOU	22442	3774	1315	2608	165	1317	13208		45	
		SEP	13774	1610	1141	119	406	2857	1461		40	
		OCT	21338	3420	2338	328	397	1525	1325		140	
		NOV	53184	3670	1155	892	308	1220	15830		109	
		DEC	32596	5334	2395	788	371	6784	16891		29	
		X	20374	3435	1556	779	259	2591	11701		51	
		TONNES	JAN	64875	19426	7013	2102	2177	27568	6022		259
			FEB	62150	21922	7707	1940	2633	21461	6094		178
			MAR	70277	20230	7631	1752	2403	18855	5829		323
			AVR	79154	20685	7191	2118	1808	3504	6285		176
			MAI	88315	25050	8632	3163	3080	41376	6470		279
			JUN	86562	22215	8093	2648	2712	43857	6438		328
			JUL	92799	21820	8867	2611	1855	50577	6387		176
AOU	78921		21347	3422	3701	2172	4477	222		106		
SEP	84463		21347	6879	2523	2830	44071	6402		243		
OCT	129475		30011	11148	2635	4231	71730	8755		398		
NOV	106062		23557	10514	3364	3697	54085	9642		543		
DEC	113681		23557	11665	714	3901	6752	4445		600		
X	87895	22478	8283	2983	2794	43811	6909		314			
682	CUIVRE 1000 EUR	JAN	59774	16669	6108	1871	1826	26682	6024		211	
		FEB	55294	18116	6666	1588	2328	15849	5856		140	
		MAR	59431	15691	6250	1163	2050	28234	5558		243	
		AVR	63156	14468	6142	1670	1585	33138	5452		456	
		MAI	68371	18236	6328	2280	2484	32988	5616		186	
		JUN	64873	15346	5837	1872	2049	33766	5558		180	
		JUL	65585	13730	6164	1634	1345	37004	5538		107	
		AOU	52130	13592	2262	2179	1840	28184	3833		146	
		SEP	56126	12996	4485	1602	1922	29191	6071		96	
		OCT	82994	17532	7226	1700	2253	44427	6752		268	
		NOV	65079	13231	6412	2198	2449	31111	6854		400	
		DEC	64355	11364	6890	4403	2481	32002	6510		315	
		X	63097	15089	5898	2013	2085	31716	5805		229	
		TONNES	JAN	59774	16669	6108	1871	1826	26682	6024		211
			FEB	55294	18116	6666	1588	2328	15849	5856		140
			MAR	59431	15691	6250	1163	2050				

TAB. 8

TRADE OF THE EC
by products

export
EXTRA (EUR-9)

CST	Produits - Products	1973	EUR-9	Deutschland	France	Italia	Nederland	Belg.-Lux.	United Kingdom	Ireland	Danmark
677	IRON & STEEL WIRE, EXCL. WIRE ROD	1000 EUR	JAN 14979	4567	1748	394	374	5156	2607		133
		14088	4552	1744	215	215	4208	2607	89	97	
		MAR 16731	5028	2090	306	171	6097	2954		85	
		AVR 15483	5223	2140	459	197	4954	2435		85	
		MAI 16603	4928	1860	395	330	5921	3095		71	
		JUN 14127	4440	1726	353	245	4575	2446		122	
		JUL 16254	5065	1836	408	172	6066	2640		67	
		ADU 14295	5431	1329	686	177	3939	2622		15	
		SEP 15630	5536	1490	551	320	5354	2274		23	
		OCT 18872	6693	2150	655	242	5911	3093		126	
		NOV 19261	7558	2218	729	326	5269	3042		6	
		DEC 19081	5635	2335	1477	174	6452	2896		29	
	X 16284	5380	1902	576	252	5337	2727		15		
	TONS	JAN 46163	12513	5333	828	1166	17406	8385		532	
	FEV 42042	11453	5609	1056	820	15320	6758		651		
	MAR 45773	12354	6473	1140	534	19965	9983		375		
	AVR 45864	13408	6847	1063	516	15522	8172		325		
	MAI 49666	12232	5855	1375	903	19768	9239		21		
	JUN 41975	10407	5864	1886	589	12985	9711		28		
	JUL 47577	11184	6035	1418	391	19332	8980		238		
	ADU 42402	13460	4786	1956	445	11375	8784		9		
	SEP 44707	12825	5041	1778	887	16040	7886		7		
	OCT 51142	14822	6940	1719	591	16549	9797		246		
	NOV 51259	18086	6069	1889	925	14881	9032		376		
DEC 50189	13179	6959	1370	350	16244	10244		17			
X 46949	12939	5986	1643	678	16476	8789		82			
TONS	JAN 46163	12513	5333	828	1166	17406	8385		532		
FEV 42042	11453	5609	1056	820	15320	6758		651			
MAR 45773	12354	6473	1140	534	19965	9983		375			
AVR 45864	13408	6847	1063	516	15522	8172		325			
MAI 49666	12232	5855	1375	903	19768	9239		21			
JUN 41975	10407	5864	1886	589	12985	9711		28			
JUL 47577	11184	6035	1418	391	19332	8980		238			
ADU 42402	13460	4786	1956	445	11375	8784		9			
SEP 44707	12825	5041	1778	887	16040	7886		7			
OCT 51142	14822	6940	1719	591	16549	9797		246			
NOV 51259	18086	6069	1889	925	14881	9032		376			
DEC 50189	13179	6959	1370	350	16244	10244		17			
X 46949	12939	5986	1643	678	16476	8789		82			
678	TUBES, PIPES, FITTINGS, IRON & STEEL	1000 EUR	JAN 84075	36809	13194	11689	5970	1125	14266	408	611
		77121	37974	14744	4449	4449	1125	14266	33	829	
		MAR 87448	37974	20706	13303	1786	1705	11259	16	729	
		AVR 80395	37214	17954	11449	950	1483	10878	52	425	
		MAI 105788	51582	18779	18262	2076	2035	12310	16	716	
		JUN 92100	35709	19509	16353	3195	1870	11240	12	730	
		JUL 125978	75770	19931	14981	2145	1632	12891	31	597	
		ADU 96930	61389	12262	11142	1072	1338	8787		108	
		SEP 100093	49593	13648	23992	1349	1504	8652		63	
		OCT 11598	76768	64353	48553	3195	1093	36103		72	
		NOV 122441	72170	18865	14616	2065	2482	11118		22	
		DEC 114372	68944	16161	15398	1166	2364	9076		42	
	X 99870	51774	17400	14993	2255	1830	10688		73		
	TONS	JAN 310162	110383	46834	45091	51492	5055	45466		203	
	FEV 258821	117895	48508	26465	27026	6206	30590		81		
	MAR 308572	123887	80578	51972	5759	6822	37576		93		
	AVR 271380	115772	64353	48553	3195	1093	36103		220		
	MAI 362279	168905	66908	71020	7996	7996	38546		91		
	JUN 327478	114667	73511	88733	8053	6669	34207		63		
	JUL 436424	248632	72341	61697	10006	6743	35880		101		
	ADU 325843	206754	37928	37776	3278	3278	3278		341		
	SEP 341586	155101	43389	102553	3343	5673	28727		237		
	OCT 368837	170625	82659	65121	3759	12974	30849		144		
	NOV 389464	228535	59343	52147	4880	8423	33858		24		
DEC 352896	218496	43767	49172	2445	7492	29352		24			
X 337795	164621	59975	58358	10812	7143	36885		139			
TONS	JAN 310162	110383	46834	45091	51492	5055	45466		203		
FEV 258821	117895	48508	26465	27026	6206	30590		81			
MAR 308572	123887	80578	51972	5759	6822	37576		93			
AVR 271380	115772	64353	48553	3195	1093	36103		220			
MAI 362279	168905	66908	71020	7996	7996	38546		91			
JUN 327478	114667	73511	88733	8053	6669	34207		63			
JUL 436424	248632	72341	61697	10006	6743	35880		101			
ADU 325843	206754	37928	37776	3278	3278	3278		341			
SEP 341586	155101	43389	102553	3343	5673	28727		237			
OCT 368837	170625	82659	65121	3759	12974	30849		144			
NOV 389464	228535	59343	52147	4880	8423	33858		24			
DEC 352896	218496	43767	49172	2445	7492	29352		24			
X 337795	164621	59975	58358	10812	7143	36885		139			
679	IRON & STEEL CASTINGS, FORGINGS, ROUGH	1000 EUR	JAN 6362	1191	656	2337	17	510	1361		290
		6432	1004	615	1404	17	510	1361		355	
		MAR 6051	1278	581	1319	15	853	1634		371	
		AVR 6623	1292	735	2177	20	510	1757		132	
		MAI 8000	1438	767	2755	69	962	1679		329	
		JUN 7624	1507	750	2369	38	1093	1603		358	
		JUL 7048	1548	916	1886	9	616	1889		184	
		ADU 5684	1380	305	1915	12	47C	1281		321	
		SEP 6774	1482	534	1877	31	1260	1278		312	
		OCT 8096	1563	811	2678	31	1654	1654		330	
		NOV 8775	1747	1130	4059	17	506	1950		366	
		DEC 10462	1651	1027	4159	4	1141	1994		486	
	X 7328	1423	736	2395	21	794	1622		336		
	TONS	JAN 10472	2671	1614	2195	18	907	2498		569	
	FEV 11333	2312	1554	2927	15	1342	2595		588		
	MAR 10669	2831	1252	1255	19	1547	3149		616		
	AVR 14446	2815	1865	4235	34	1827	3149		628		
	MAI 16392	3236	1679	5366	118	1869	3528		596		
	JUN 14905	3441	1881	3701	45	1744	3473		619		
	JUL 14533	4007	2279	2400	12	1255	4256		520		
	ADU 10337	3195	744	2165	52	2054	2601		665		
	SEP 18852	4097	1218	2165	52	2054	2601		665		
	OCT 14732	3579	1934	3198	15	1520	3658		828		
	NOV 16169	3705	2658	4046	16	890	4261		593		
DEC 17517	3629	2658	4046	16	890	4261		593			
X 13701	3293	1763	3185	31	1399	3472		559			
TONS	JAN 10472	2671	1614	2195	18	907	2498		569		
FEV 11333	2312	1554	2927	15	1342	2595		588			
MAR 10669	2831	1252	1255	19	1547	3149		616			
AVR 14446	2815	1865	4235	34	1827	3149		628			
MAI 16392	3236	1679	5366	118	1869	3528		596			
JUN 14905	3441	1881	3701	45	1744	3473		619			
JUL 14533	4007	2279	2400	12	1255	4256		520			
ADU 10337	3195	744	2165	52	2054	2601		665			
SEP 18852	4097	1218	2165	52	2054	2601		665			
OCT 14732	3579	1934	3198	15	1520	3658		828			
NOV 16169	3705	2658	4046	16	890	4261		593			
DEC 17517	3629	2658	4046	16	890	4261		593			
X 13701	3293	1763	3185	31	1399	3472		559			
681	SILVER & PLATINUM GROUP METALS	1000 EUR	JAN 21252	2557	1168	1330	187	835	15163		12
		19828	2771	1420	335	175	4323	1623		12	
		MAR 41522	1635	3420	3	219	1174	33045		6	
		AVR 22692	3791	2357	29	224	1745	14538		8	
		MAI 25303	5074	3363	89	79	790	15579		36	
		JUN 24650	3785	2163	37	37	1369	1835		32	
		JUL 18222	4745	1303	38	285	126	11113		12	
		ADU 21423	3933	549	17	250	3113	13522		39	
		SEP 2									

CST	Produits - Products	1973	EUR-9 ¹⁾	Deutschland	France	Italia	Nederland ¹⁾	Belg.-Lux.	United Kingdom	Ireland	Denmark	
684	ALUMINIUM	1000 EUR	JAN	50744	16153	11995	2394	8650	8124	2740	198	490
			FEB	50452	16671	11926	2840	7735	7614	3190	189	287
			MAR	49974	18476	10463	1829	9736	8520	3607	174	375
			AVR	49486	15574	11828	2829	7640	8967	2138	149	361
			MAI	61402	19982	12105	3341	11233	10014	3587	250	490
			JUN	54586	15822	11933	3993	9676	9195	3125	226	596
			JUL	55782	17595	10871	4044	10839	8008	3552	265	208
			AOU	46535	16236	9445	2325	8348	4884	2417	119	367
			SEP	55303	19321	10579	3149	9216	5798	2602	229	409
			OCT	61171	20179	12856	2757	11120	10554	3594	318	393
			NOV	60769	21103	11520	3074	11437	9154	3824	340	317
			DEC	57951	19352	13791	3781	7497	5710	3273	207	334
		X	54559	18039	11610	3031	9177	8890	3204	222	385	
		TONNES	JAN	68984	19537	19777	2477	11913	10706	3787	322	465
			FEB	68081	20170	18496	5239	10175	5927	5450	308	317
			MAR	65613	20704	15868	1720	9150	11111	6361	301	398
			AVR	66098	17973	18281	323	10646	12192	3143	270	357
			MAI	84947	23568	19643	3943	14938	13450	6653	401	452
			JUN	73722	17838	18022	5503	14267	12023	5103	382	583
			JUL	75089	18829	17175	5039	16244	9791	7351	408	212
			AOU	60994	17022	15674	2543	11942	5109	4142	211	352
			SEP	71427	21965	15856	3434	13284	2022	4121	378	367
			OCT	78023	22079	17626	3333	15552	12816	6622	537	358
			NOV	75730	23560	14741	3077	16790	11165	5537	536	324
DEC	72054		21323	19374	3963	10547	11724	4479	302	343		
X	71730	20380	17544	3459	13087	11336	5182	363	377			
685	PLOMB	1000 EUR	JAN	6442	1659	346		748	1243	2415	29	2
			FEB	7501	2546	379		482	1681	2341	51	
			MAR	6551	1724	277	21	520	1131	132		25
			AVR	5606	1730	322		496	1092	1890	76	
			MAI	7691	2444	277	1	546	1525	2789	109	
			JUN	7291	1867	304		608	1799	2581	120	12
			JUL	8747	2361	438		412	582	3132	81	29
			AOU	5522	1551	537	1	495	1403	1424	82	30
			SEP	6809	1694	554	10	531	1740	2031	125	124
			OCT	7399	2621	654		58	1866	1479	145	51
			NOV	6526	2249	780		520	1846	1255	86	86
			DEC	7684	1013	604		836	2636	2392	57	146
		X	6941	1959	450	3	574	1627	2202	85	42	
		TONNES	JAN	11925	4719	1074		1913	4139	74	6	
			FEB	15372	7608	1202	33	1475	5231	123		
			MAR	10481	4479	762		1448	3388	352	52	
			AVR	9890	4635	806		1091	3146	212		
			MAI	13095	6489	780		1167	4366	291		
			JUN	12631	4659	749	1	1387	5436	369	31	
			JUL	13324	5699	1832	3	1086	4357	231	76	
			AOU	10253	3574	1467		1155	3804	209	43	
			SEP	12584	3881	1472	16	1196	3172	330	505	
			OCT	15274	6642	1733		1325	5104	354	116	
			NOV	12848	5247	1334		1231	4798	29	208	
DEC	11196		1447	1395		1763	6187	109	255			
X	12403	4923	1217	5	1328	4596	224	108				
686	ZINC	1000 EUR	JAN	6988	2652	712	3	1033	2253	314		4
			FEB	9980	3116	1166	1	778	4317	597	1	4
			MAR	10926	3198	1264		1186	4573	404	6	7
			AVR	10539	3191	1191	14	971	4676	493		3
			MAI	10808	2924	1427	2	1205	4719	453	25	
			JUN	12613	3276	1610	5	1069	5245	1411		
			JUL	10065	2600	2135	9	743	4243	643	35	4
			AOU	10555	2335	1439	4	852	4490	1435		
			SEP	12462	4276	1601	4	787	4645	1145		
			OCT	14690	4902	1552	2	971	5477	1836		
			NOV	1613	3544	1741		1166	5718	1354	2	
			DEC	20427	4434	1947		2611	7014	1713	66	
		X	11935	3389	1484	222	1134	4744	948	13	1	
		TONNES	JAN	17308	6820	1679	5	2888	5847	61	7	
			FEB	24342	8133	2754	1	2124	11320	2	8	
			MAR	26431	8857	2799		3157	11593	20	3	
			AVR	24775	7805	2543	25	2435	11961	269	84	
			MAI	24758	6895	3048	13	3049	11649	668		
			JUN	26584	7964	3348	4	2601	12668	101	21	
			JUL	22631	6274	4298	18	2292	9627			
			AOU	20272	5479	2903	10	1727	10152			
			SEP	24101	9596	2907	3	1516	10060			
			OCT	25874	9147	2779	3	1734	12210			
			NOV	21393	6245	2785		1889	10472			
DEC	29178		7576	2526	2864	3774	12323		3			
X	23971	7566	2867	246	2433	10824		32				
687	ETAIN	1000 EUR	JAN	3263	297	8	2	324	346	2186		100
			FEB	4364	420	175	3	578	561	2743		46
			MAR	3740	418	175	2	242	318	2451		59
			AVR	2650	480	40	2	238	325	1561		4
			MAI	3462	482	29	61	432	230	2216		12
			JUN	3959	448	59	24	504	612	2216		40
			JUL	3810	485	1810	3	743	458	1610		16
			AOU	3219	484	14	3	471	391	1829		27
			SEP	3555	312	39	13	538	315	2332		6
			OCT	6183	881	42	4	688	529	2813		27
			NOV	4867	711	47	9	788	459	2811		27
			DEC	5897	720	47	4	260	596	4233		37
		X	4081	512	54	11	479	431	2560		34	
		TONNES	JAN	369	89	2		94	115			70
			FEB	471	134	2		162	161			12
			MAR	341	115	55		57	95			18
			AVR	304	125	12		66	101			3
			MAI	377	133	7	42	159	117			3
			JUN	489	128	14	18	145	173			11
			JUL	496	157	70	1	132	131			6
			AOU	382	143	3	3	126	100			6
			SEP	323	80	3		126	100			4
			OCT	667	256	11	1	259	133			7
			NOV	490	180	14	1	177	108			9
DEC	400		177	14	2	147	89			9		
X	426	143	18	6	130	116			13			
688	URANIUM, THORIUM ET ALLIAGES	1000 EUR	JAN	388		6		381		1		
			FEB	232		7		228				
			MAR	521	6			508				
			AVR	864	4	1		859				
			MAI	2958	3	6		2949				
			JUN	748		5		743				
			JUL	3449		6		3436		8		
			AOU	1631		6		1625				
			SEP	2095	19	17		2059				
			OCT	3687	4	3		367				
			NOV	3407	6			3401				
			DEC	2555	27	23		2505				
X	1878	6	7		1864							
689	AUTRES METAUX COMM. NON FERREUX	1000 EUR	JAN	5857	1084	1188	487	616	1673	807	2	
			FEB	5974	1121	1037	398	564	2095	741	3	15
			MAR	5732	1452	921	231	480	2126	522		
			AVR	6994	1034	1534	812	410	2496	702		
			MAI	7050	1719	1128	432	777	1992	1001	1	2
			JUN	5865	1132	1133	602	328	1611	1058		
			JUL	6388	1574	973	458	362	2072	544	5	
			AOU	4733	778	752	296	378	1548	821		
			SEP	4924	877	932	357	496	1426	828	8	
			OCT	6972	1426	1096	320	497	2432	1194	7	
			NOV	6475	1008	1189	492	449	1945	1242		50
			DEC	7683	1053	1127	592	365	1162	516		6
		X	6214	1188	1122	474	2022					

TAB. 8

TRADE OF THE EC
by productsexport
EXTRA (EUR-9)

CST	Produits - Products	1973	EUR-9	Deutschland	France	Italia	Nederland	Belg.-Lux.	United Kingdom	Ireland	Danmark	
684	ALUMINIUM	1000 EUR	JAN	26427	5881	5432	2126	1691	4781	5595	7	914
			FEB	25896	5638	6152	2386	1665	3666	3604		809
			MAR	25671	6627	6524	1482	1241	3707	5072	8	899
			AVR	24115	6227	6452	2085	1654	3201	4624		472
			MAI	27461	6613	6670	2737	2276	3562	4799		804
			JUN	22890	5560	5876	2053	1395	3219	3567		825
			JUL	25733	6995	6160	2497	1323	3109	3915		534
			AOU	22864	7721	4688	2329	980	3142	3303		701
			SEP	25701	7482	5097	2567	1491	4065	4146		853
			OCT	30095	9061	6715	2492	1708	4137	4898		1079
			NOV	30359	8720	6201	3242	1829	4278	5137		1138
			DEC	32083	9253	6282	4421	1823	4902	4242		831
	X	26354	7150	6021	2532	1590	3833	4392				
	TONS	JAN	34828	5340	8791	2080	1195	7323	9227	1	872	
		FEB	29598	4656	9652	1776	1461	5508	5812		733	
		MAR	32751	5374	10714	1386	921	5638	7857	13	808	
		AVR	30705	4635	10441	2241	2261	5033	5578		519	
		MAI	36685	5894	10662	2862	2537	5311	6670		749	
		JUN	27078	4297	9119	2084	1153	4672	4941		811	
		JUL	28043	5189	8823	2687	911	4772	5251		411	
		AOU	26070	6361	7766	2741	615	4703	4377		627	
		SEP	31144	819	8259	2741	982	5878	5993		727	
		OCT	35476	7863	10288	1805	1247	5414	7854		995	
		NOV	33073	7618	7056	3174	1307	5709	7366		824	
DEC		33817	8465	7363	3684	1188	6244	5348		1034		
X	31446	5990	9076	2348	1366	5505	6393		761			
685	LEAD	1000 EUR	JAN	3122	471	221	142	214	206	1744		124
			FEB	5331	699	326	46	274	1431	2448		63
			MAR	4131	365	416	39	274	1431	2386		63
			AVR	3269	535	416	111	300	257	1627		23
			MAI	4112	460	284	89	595	426	2143		115
			JUN	4126	470	519	163	930	317	2270		10
			JUL	4256	956	620	107	205	746	1561		61
			AOU	3703	504	487	79	332	656	1133		112
			SEP	3461	667	225	161	223	559	1321		305
			OCT	4264	938	470	113	557	713	1268		171
			NOV	4828	1309	243	113	296	375	2207		302
			DEC	7556	466	413	187	304	1350	4529		307
	X	4346	654	388	102	333	644	2866		139		
	TONS	JAN	3475	1120	637	456	468	437	356		356	
		FEB	5430	1089	884	112	955	2218	171		171	
		MAR	4988	852	1165	109	794	2018	50		50	
		AVR	3971	990	1009	299	930	470	4		4	
		MAI	4826	956	726	161	1710	1003	269		269	
		JUN	4670	988	1457	188	999	787	251		251	
		JUL	6203	1933	1506	249	333	2053	129		129	
		AOU	4989	819	1349	163	934	1650	286		286	
		SEP	4806	1366	524	328	534	1281	770		770	
		OCT	6735	1634	1092	208	1644	1864	293		293	
		NOV	5826	2733	579	186	756	816	755		755	
DEC		6246	544	102	37	688	284	151		151		
X	5180	1252	992	235	896	1463	344		344			
686	ZINC	1000 EUR	JAN	4242	627	695	76	327	1753	743		21
			FEB	4925	775	629	46	475	2477	447		11
			MAR	7759	2083	1294	47	339	3354	631		15
			AVR	5656	1568	680	44	516	2552	281		9
			MAI	6191	1385	982	20	315	3128	352		3
			JUN	7595	1248	553	50	507	3177	352		5
			JUL	8289	1054	1386	29	344	4445	1028		3
			AOU	7937	846	1794	9	212	4265	806		5
			SEP	8224	1459	1441	12	91	4419	799		3
			OCT	9495	2234	1443	26	568	3889	1336		3
			NOV	8597	2040	1483	90	949	3307	526		2
			DEC	11008	1636	1620	1482	293	5466	700		11
	X	7491	1413	1171	161	415	3663	661		8		
	TONS	JAN	9196	1486	1876	194	971	4623	47		47	
		FEB	11640	1826	1784	96	1404	6518	13		13	
		MAR	8967	5346	3559	124	898	9023	17		17	
		AVR	13643	3781	1838	88	1299	6598	29		29	
		MAI	14408	3310	3386	30	856	7812	18		18	
		JUN	17311	2752	1342	131	1364	11719	33		33	
		JUL	17223	2248	3308	56	834	10772	5		5	
		AOU	15639	1454	443	16	443	5816	5		5	
		SEP	14886	2510	2879	13	157	5322	5		5	
		OCT	15332	3817	2391	52	841	8216	15		15	
		NOV	13152	3221	2274	140	1248	6266	24		24	
DEC		16874	2195	2440	1603	346	5947	19		19		
X	14830	287	2520	212	887	8364						
687	TIN	1000 EUR	JAN	2989	117	20	2	75	106	2587		82
			FEB	1040	161	57	8	22	195	5096		18
			MAR	5736	132	43	2	66	2290		114	
			AVR	2743	164	47	6	99	320		98	
			MAI	4315	142	118	6	99	600		127	
			JUN	3422	195	118	4	68	111		169	
			JUL	1603	119	80	4	43	175		169	
			AOU	4091	119	55	4	277	3564		30	
			SEP	2486	140	53	11	45	281		136	
			OCT	459	230	119	1	91	294		393	
			NOV	5246	23	119	2	116	160		4440	
			DEC	5249	197	61	8	53	114		4454	
	X	3792	170	66	5	65	220		3105			
	TONS	JAN	134	31	6	1	24	29		43		
		FEB	222	46	9	3	17	32		114		
		MAR	252	45	16	3	20	56		124		
		AVR	146	49	14	1	26	90		50		
		MAI	213	33	14	1	26	90		50		
		JUN	321	48	45	1	13	167		48		
		JUL	230	49	22	1	15	36		100		
		AOU	143	27	16	1	11	71		37		
		SEP	243	37	18	21	13	121		116		
		OCT	308	60	26	1	24	82		88		
		NOV	295	57	54	2	33	62		88		
DEC		347	44	21	2	19	118		157			
X	240	44	21	3	19	118		157				
688	URANIUM, THORIUM, AND ALLOYS	1000 EUR	JAN	41	22	19		4				
			FEB	19	15			1				
			MAR	3	8			960		1		
			AVR	604	4			600				
			MAI	1210	3			1207				
			JUN	76	3	42		31				
			JUL	10	1	5		4				
			AOU	31	6			30				
			SEP	34	6			30				
			OCT	113	2	2		113				
			NOV	158	2	2		154				
			DEC	272	6	6		261				
689	MISCEL.-NON-FERROUS BASE METALS	1000 EUR	JAN	7376	897	771	21	471	3472	1547	9	188
			FEB	7613	1283	830	24	322	3957	1136		56
			MAR	10481	936	904	28	544	6737	1267		61
			AVR	11781	124	787	91	398	7407	1594		4
			MAI	12349	833	1089	10	411	8081	1806		115
			JUN	9576	1092	601	64	382	5882	1438		107
			JUL	8067	1251	574	67	189	4510	1365		107
			AOU	13385	1544	1049	57	189	5294	1294		17
			SEP	10261	1058	500	55	326	6966	1251		6
			OCT	13634	1046	694	68	277	9795	1611		117
			NOV	9399	1317	934	73	639	5048	1319		62
			DEC	10037	1032	924	38	293	6333	1313		24
	X	10275	1093	804	48	370	6427	1442		83		
	TONS	JAN	1288	174	313	21	43	658		9	70	
		FEB	1326	220	238	2	33	1297		6	6	
		MAR	1707	226	238	2	33	1425		6	6	
		AVR	1994	119	382	37						

CST	Produits - Products	1973	EUR-9 ¹⁾	Deutschland	France	Italia	Nederland ¹⁾	Belg.-Lux.	United Kingdom	Ireland	Danmark		
691	CONSTRUCT. METALL. ET PARTIES 1000 EUR	JAN	29206	8734	4806	2553	6194	3341	3233	104	241		
		FEB	26740	8174	4354	2305	4955	4097	2186	227	584		
		MAR	28745	9550	4534	1701	5522	4083	4083	208	584		
		AVR	26086	8193	3801	2758	4556	3865	2525	199	183		
		MAI	26086	10308	5066	3076	5577	4503	2513	252	366		
		JUN	29614	9437	5459	2669	10500	4189	2130	240	261		
		JUL	32037	10758	4850	4351	4651	4184	2162	173	308		
		AOU	34449	12055	4209	3502	8390	3395	2374	192	332		
		SEP	30826	10332	4865	2392	6304	4200	2144	228	360		
		OCT	39510	13226	5813	2728	8837	4937	3141	226	542		
		NOV	34552	12165	5020	3722	5037	4340	3664	202	402		
		DEC	39784	18978	4087	4333	3823	5328	2355	246	594		
		X	32305	10924	4745	3009	4165	2636	208	372			
		691	TONNES	JAN	48407	14431	10100	2983	9933	6685	3500	74	302
				FEB	48556	15987	8599	2553	8833	7519	3569	705	392
				MAR	50893	15113	9537	1746	9511	7766	5236	778	607
				AVR	45068	14277	7169	3434	8245	7515	4103	152	169
				MAI	56816	17879	9807	4486	11773	7626	4640	257	347
				JUN	51830	14141	11516	3485	10444	7183	4501	285	269
				JUL	55808	19391	8747	3657	7920	7098	6560	192	283
				AOU	59596	19974	9445	4623	11826	4874	4874	176	261
				SEP	48787	16272	9348	3172	9153	6393	3715	403	331
				OCT	61695	22151	11087	2807	11889	7783	5275	203	501
				NOV	56282	21378	9686	5108	7741	6764	5072	128	405
				DEC	55246	22122	7820	5256	8022	6822	5141	128	576
X	53165			17760	9404	3996	9373	7167	4777	294	395		
692	RESERVOIRS, FUTS ETC., EN METAL 1000 EUR			JAN	11940	3755	2634	594	1147	1826	1533	88	363
				FEB	12923	3795	2555	423	1018	2329	1235	183	441
				MAR	13749	4337	2813	425	1027	2856	1768	91	432
				AVR	13259	3789	2798	835	946	2684	1538	127	142
				MAI	15143	4072	3941	1252	1222	3003	2086	157	412
				JUN	14338	3467	3943	1252	1222	3003	2086	153	412
				JUL	15200	3957	2552	963	1189	3678	2409	130	310
				AOU	13616	4543	2226	426	1008	3017	2030	56	494
				SEP	14129	3955	2112	955	1210	3265	2216	122	541
				OCT	17034	5070	2923	922	1262	3503	2270	133	394
				NOV	16249	4560	3525	1088	941	3520	1935	286	542
				DEC	14843	4078	2727	961	548	3970	1485	132	403
		X	14344	4094	2802	811	1089	3056	1553	135	403		
		692	TONNES	JAN	15637	4669	4027	811	1216	3563	924	426	
				FEB	15497	4339	4372	1014	1368	3836	202	366	
				MAR	15381	4548	3205	552	1130	4977	173	397	
				AVR	14338	4129	3949	1126	946	4542	192	158	
				MAI	16658	4305	4163	1887	1191	4542	80	490	
				JUN	15543	3565	3188	1006	1523	5150	714	397	
				JUL	15745	3754	2710	1554	1541	5649	183	355	
				AOU	15924	5561	2557	1108	1108	5824	183	156	
				SEP	16361	4390	2449	1511	1360	5987	163	501	
				OCT	18535	5128	3043	1518	1278	6914	280	375	
				NOV	18261	4414	3474	1504	1053	6880	264	272	
				DEC	16444	4295	3474	1392	1036	6880	264	414	
X	16191			4462	3251	1244	1231	5351	294	359			
693	CABLES, RONCES, TREILLIS MET. ETC 1000 EUR			JAN	11216	3233	2344	571	570	3381	826	275	16
				FEB	11300	3249	2352	548	541	3189	826	326	13
				MAR	11738	4319	2815	708	619	7646	835	425	11
				AVR	14694	3917	1776	700	664	6574	606	451	6
				MAI	16795	4385	3841	1172	724	6627	832	207	7
				JUN	16305	3668	3011	920	664	5622	700	495	4
				JUL	13896	4148	1409	1113	394	5739	716	367	10
				AOU	14103	4881	2200	260	865	4617	675	598	13
				SEP	17517	5035	2903	796	626	6707	574	413	3
				OCT	18500	5274	2573	802	1107	6709	854	110	10
				NOV	19030	4900	4545	564	1157	6580	854	420	10
				DEC	17532	5215	2758	777	1095	5913	573	775	26
		X	16197	4369	2712	746	762	6256	838	462	11		
		693	TONNES	JAN	27784	7217	2684	2330	2263	12665	575	46	
				FEB	37432	7420	2513	1550	1979	23153	808	30	
				MAR	38187	8932	3684	2548	2136	20248	602	26	
				AVR	32658	8498	2450	2047	2409	16792	602	26	
				MAI	34057	9250	4127	4135	2267	14040	235	4	
				JUN	32293	8128	3080	3191	2102	15286	503	4	
				JUL	27882	8612	1315	2814	1065	13519	482	15	
				AOU	29984	10242	3016	2114	1548	11629	482	15	
				SEP	31662	5084	2788	2220	1853	15278	428	12	
				OCT	35284	10104	2714	2743	3430	15430	851	12	
				NOV	35321	9203	4669	1370	3189	14588	364	9	
				DEC	30242	10042	2642	2301	3189	14588	364	9	
X	32483			8897	2974	2301	2305	15434	554	20			
694	CLOUTERIE ET BOULONNERIE 1000 EUR			JAN	12811	6379	1350	1794	1027	1201	936	90	34
				FEB	13995	6610	1528	1930	1079	1401	1016	151	30
				MAR	14861	7666	1733	1268	1141	1856	958	202	37
				AVR	14032	6915	1746	1832	1108	1457	848	93	33
				MAI	16209	7686	1726	2337	1269	1860	1167	97	48
				JUN	14254	6340	1542	2005	1035	1650	1055	53	38
				JUL	15976	7020	1793	3638	803	1488	1071	103	60
				AOU	13011	7104	733	1705	1083	1254	558	112	62
				SEP	14996	7592	1388	2229	1136	1890	590	107	85
				OCT	18514	9246	2496	2796	1301	1890	590	79	119
				NOV	17399	8804	2198	2865	1172	1581	1117	96	106
				DEC	17394	7747	1872	3644	942	2111	858	109	111
		X	15333	7439	1667	2361	1095	1619	581	108	63		
		694	TONNES	JAN	16932	6381	1232	2382	1659	2313	525	2004	37
				FEB	23067	6231	1691	2544	1632	2444	539	7360	26
				MAR	17051	7260	1784	1436	1787	3456	867	420	41
				AVR	15836	6320	1350	2428	1777	2884	871	177	28
				MAI	18353	6890	1804	3047	1864	3414	1094	175	65
				JUN	15560	5516	1580	2725	1515	3116	554	112	42
				JUL	17290	5585	1711	5009	1092	1643	174	61	
				AOU	13705	6043	1523	2049	1523	1145	115	104	
				SEP	15656	6191	1169	2649	1618	2803	907	163	
				OCT	18061	7279	1804	3268	1740	2768	561	74	
				NOV	17866	7110	2192	3134	1507	2616	1047	105	
				DEC	17468	6302	1610	4100	1212	3046	819	113	
X	17237			6425	1539	2906	1581	2818	565	916			
695	OUTILLAGE EN METAUX COMMUNS 1000 EUR			JAN	24180	11599	2979	2249	1923	1377	819	63	466
				FEB	28037	13883	3040	4017	1894	1895	2764	136	408
				MAR	25860	14372	3409	1130	1743	1864	2736	90	516
				AVR	26182	14667	3230	1393	1735	1692	2854	168	443
				MAI	30125	14607	3579	1722	2568	1870	3255	99	499
				JUN	25748	14027	3011	1133	1949	1521	3065	90	452
				JUL	27716	15007	3035	2053	2030	1740	3400	107	344
				AOU	23437	13558	2290	1287	1894	1430	2490	44	444
				SEP	26361	15116	2810	1953	2017	1744	2120	145	456
				OCT	31447	17648	3665	1936	2091	2067	2152	92	566
				NOV	30896	16484	4569	2051	2346	1841	3026	104	475
				DEC	28548	15395	3360	2612	1779	1962	2832	89	519
		X	27381	14860	3240	1989	2032	1750	2543	102	466		
		695	TONNES	JAN	6662	3374	583	764	938	224	727	21	31
				FEB	7058	3898	485	854					

TAB. 8

export
EXTRA (EUR-9)

CST	Produits - Products	1973	EUR-9	Deutschland	France	Italia	Nederland	Belg.-Lux.	United Kingdom	Ireland	Denmark	
691	METAL STRUCTURES AND PARTS	ICCC EUR	JAN	27821	6879	4127	4175	1703	1813	8839	17	268
			FEB	27577	6816	4252	5054	1131	2200	6753	481	251
			MAR	27369	6516	5748	5482	1013	1361	6541	36	271
			AVR	29761	7374	5744	5391	845	2042	8030	31	304
			MAI	36131	9080	5459	7905	4227	1857	7127	56	420
			JUN	40927	7231	17440	5320	6558	1644	6834	34	866
			JUL	30900	9136	3964	6157	1166	3024	6957	28	468
			AOU	28559	8976	4343	5400	1001	1323	6808	31	677
			SEP	34447	10445	8112	6445	2117	1187	5267	66	808
			OCT	33832	10187	5722	5885	1419	2463	7074	77	758
			NOV	40241	9819	4581	10124	4490	1813	7526	451	1037
			DEC	37599	10570	4745	8624	2048	2016	8799	72	725
	X	32930	8569	5813	6405	2310	1895	7246	115	577		
	TONS	JAN	42362	7017	5249	7416	2991	2847	16515	6	321	
		FEB	44223	7983	7758	9652	1582	3412	11811	1308	317	
		MAR	43803	8134	8063	9751	1028	2543	13983	12	289	
		AVR	46724	7971	6225	5722	11823	1327	3888	10	479	
		MAI	53416	11366	6891	13930	3361	2966	14770	17	515	
		JUN	53258	8346	9902	12749	3706	2546	14767	14	1288	
		JUL	52472	11026	5465	15032	1784	4188	14402	19	557	
		AOU	43737	10736	3105	11600	1164	1655	13148	10	644	
		SEP	51976	10201	9305	16814	1950	1658	11350	19	679	
		OCT	50570	11839	7464	14036	1928	2293	12139	22	749	
		NOV	59774	10635	4868	21662	3256	2225	14754	1322	1048	
DEC		50523	10702	5124	15144	1974	3244	11144	619	619		
X	49404	9663	6792	13300	2212	2783	13757	231	626			
692	METAL RESERVOIRS, CASKS ETC.	ICOO EUR	JAN	8585	1338	1905	582	433	619	2858	8	402
			FEB	9323	1522	2448	1844	659	629	2626	4	297
			MAR	9429	1909	2900	1251	308	213	2075	9	564
			AVR	9824	2553	2435	1154	463	359	2121	29	710
			MAI	10816	2173	3106	1609	655	168	2597	468	468
			JUN	11324	2639	2589	2289	432	253	2457	710	597
			JUL	10208	2545	2905	1144	563	474	2291	17	515
			AOU	12178	3242	3957	1249	526	393	2484	14	1288
			SEP	10309	2967	2888	1102	486	322	2070	16	458
			OCT	11989	3169	3185	1784	444	432	2304	24	429
			NOV	14875	3051	4459	2302	532	400	3326	10	795
			DEC	13215	3166	3360	2809	476	333	2379	1	691
	X	11012	2506	3011	1577	533	372	2465	27	518		
	TONS	JAN	5588	1340	1770	1274	556	655	3463	51	302	
		FEB	8189	1348	2971	2645	568	659	3106	2	317	
		MAR	9053	1433	3979	2351	375	377	3177	1	537	
		AVR	8226	2225	3105	1435	469	344	254	17	597	
		MAI	10556	1822	4217	3135	746	230	244	406	406	
		JUN	11100	2254	3114	3980	926	244	244	581	581	
		JUL	8348	2212	2854	1859	580	506	3177	335	335	
		AOU	12373	2558	4582	3742	494	531	2457	313	313	
		SEP	9968	2525	4149	2171	539	386	2201	3	311	
		OCT	12214	2869	4261	3444	539	334	2304	405	361	
		NOV	13973	2781	4530	4979	607	404	3326	4	669	
DEC		12954	2670	3842	4459	648	499	2465	4	653		
X	10231	2170	3615	2952	590	413	2465	40	451			
693	WIRE, CABLES, GRILL, NETTING ETC.	ICCO EUR	JAN	15523	3705	2085	815	524	4673	3463	77	181
			FEB	15901	3911	1774	1174	560	5200	3106	164	208
			MAR	17249	4172	1902	652	507	623	3437	12	164
			AVR	16333	4148	2090	874	475	4718	3855	117	56
			MAI	17862	3937	2406	1277	699	5226	3856	200	261
			JUN	15916	3670	2433	1790	427	427	427	170	200
			JUL	18209	4285	2892	1152	490	5841	3206	194	149
			AOU	14840	5201	1838	1014	598	3544	2201	233	211
			SEP	14863	4823	1475	1034	650	4354	1989	183	355
			OCT	18215	5212	2375	1263	696	5546	2506	318	299
			NOV	17929	4604	2610	1144	717	5118	2853	711	172
			DEC	20410	5107	2206	1717	636	7447	2367	693	237
	X	16927	4397	2171	1050	610	5141	3088	263	208		
	TONS	JAN	26958	4402	7796	1590	1018	11546	59	546		
		FEB	22509	4914	2200	1309	1185	12225	142	534		
		MAR	22938	4635	2263	162	586	13751	76	465		
		AVR	19826	4182	2448	1542	866	1142	82	114		
		MAI	21545	3717	2517	2937	1241	10400	149	584		
		JUN	18249	3701	2550	2362	1368	7673	136	460		
		JUL	21176	3671	2512	1624	1082	11827	166	295		
		AOU	18218	5310	2212	1409	1077	9567	177	517		
		SEP	19419	4365	1644	2000	1210	9166	131	1011		
		OCT	21459	4856	3052	1817	1049	9554	330	800		
		NOV	21891	4491	3299	2232	1419	9606	438	406		
DEC		26800	4718	2602	2624	1372	14441	464	528			
X	21633	4407	2925	1851	1153	10580	196	522				
694	NAILS, BOLTS, NUTS, SCREWS ETC.	1000 EUR	JAN	12210	4728	1540	1453	832	847	2288	261	261
			FEB	12228	5015	1444	1501	613	1037	2133	143	341
			MAR	13228	4632	1819	1483	420	1033	2036	338	327
			AVR	12265	5242	1432	1435	502	551	2318	213	132
			MAI	13978	5555	1742	1761	842	1138	2350	263	327
			JUN	13208	4595	1592	1560	733	1393	2199	398	356
			JUL	13626	5925	1824	1833	411	1061	2078	182	302
			AOU	11056	5089	949	1470	478	451	2164	170	285
			SEP	11977	5753	1154	1281	711	788	1706	221	363
			OCT	14445	7320	1633	1737	665	1077	2393	150	329
			NOV	16114	6717	1843	1936	162	1283	2527	313	363
			DEC	14116	5727	1636	2045	446	1399	2055	408	400
	X	13173	5592	1551	1625	661	1000	2176	253	316		
	TONS	JAN	16918	3814	1395	1715	2023	2293	2255	3113	310	
		FEB	16398	4233	1285	2143	1308	3168	2426	1180	656	
		MAR	16671	4284	2056	2207	1270	3343	2130	810	570	
		AVR	15048	3804	1519	2086	1178	3053	2869	409	130	
		MAI	16187	4079	1616	2426	1526	3038	2824	414	534	
		JUN	15108	3223	1531	2423	1509	2293	2864	756	509	
		JUL	15453	4408	1769	2927	604	2553	2490	348	355	
		AOU	11321	3520	757	2035	954	942	2586	302	324	
		SEP	12989	3810	1101	2136	1299	2134	1718	390	402	
		OCT	14478	4933	1266	2452	1080	1426	2729	221	371	
		NOV	20431	4755	2110	3486	1690	4290	3153	549	399	
DEC		14392	3607	1359	2476	581	332	2179	454	404		
X	15450	4039	1480	2376	1239	2660	2496	746	414			
695	TOOLS OF BASE METAL	1000 EUR	JAN	31427	14368	3715	1896	1160	1044	8651	42	551
			FEB	31465	15408	3602	2075	903	1227	7401	69	780
			MAR	33963	15725	5677	1505	715	1536	8108	66	831
			AVR	32528	15895	4784	2070	736	763	7716	98	466
			MAI	36430	17848	4069	2824	1246	1037	8689	74	643
			JUN	33697	15175	4123	2282	502	820	9507	67	633
			JUL	39177	18223	4848	3337	986	2607	8507	91	771
			AOU	33879	16696	4053	2542	782	1133	8233	45	395
			SEP	31715	17380	2967	2588	906	1098	5935	41	800
			OCT	40795	21208	4966	3257	897	1851	7656	89	891
			NOV	40682	19570	5739	3255	1052	1851	8666	94	775
			DEC	39674	18586	5773	4248	822	1519	7598	94	1034
	X	35448	17174	4510	2662	926	1346	8036	69	725		
	TONS											

export
INTRA (EUR-9)

CST	Produits - Products	1973	EUR-9 ¹⁾	Deutschland	France	Italia	Nederland ¹⁾	Belg.-Lux.	United Kingdom	Irlande	Danmark
697	ARTICLES METAL.P.USAGE DOMEST.	JAN	13244	3078	3058	3364	1303	951	807	310	373
		FEB	15076	3659	3260	3630	1550	1392	778	345	462
		MAR	16630	4577	4033	3434	1381	1590	779	258	578
		AVR	15702	4248	3039	4056	1057	1760	831	271	440
		MAI	17672	4577	3366	5170	1233	1710	910	537	570
		JUN	15794	3620	3349	4032	1093	1730	898	163	489
		JUL	14903	3471	3118	4910	792	1239	756	212	405
		AOU	11791	3966	1412	2920	1108	1139	640	113	453
		SEP	16095	4051	2896	4659	1305	1773	640	158	573
		OCT	20258	5351	3970	5076	1634	2098	1041	284	804
		NOV	18734	4253	3895	5348	1526	1886	1116	196	514
		DEC	17133	3481	3545	5672	994	1963	920	192	366
		X	16067	4029	3245	4352	1252	1603	843	240	503
698	AUT.ART.MANUF.EN MET.COMM.NDA.	JAN	51293	22538	9698	5070	3970	5736	5656	484	871
		FEB	53574	23968	7617	6065	3854	5380	5287	519	904
		MAR	56430	27098	8950	4497	4044	6452	5169	643	967
		AVR	56182	25435	8316	6448	3386	6265	5186	450	696
		MAI	63426	28662	8662	7400	4514	6472	5944	713	1059
		JUN	54602	23282	8347	6055	4097	5703	5640	580	858
		JUL	59377	25796	8866	5332	3755	5139	5588	610	907
		AOU	48137	24058	4703	5116	3492	4267	5248	412	841
		SEP	55486	25341	6777	6532	4040	6364	4474	729	1229
		OCT	70017	31893	9555	7428	4578	7756	6371	1116	1273
		NOV	65110	35832	9248	10072	4810	6684	5957	806	1053
		DEC	62507	26903	8340	9336	3868	7025	4528	800	1307
		X	58025	26153	8017	6630	4031	6102	4528	626	1000
711	CHAUDIÈRES ET MOT.NON ELECTR.	JAN	95595	36433	13273	6228	6773	2825	26689	39	3335
		FEB	104694	43183	19461	7762	2563	3860	26081	292	1492
		MAR	96180	38408	19742	5641	5176	5649	20120	76	1368
		AVR	96180	31420	25661	9057	6517	4785	24836	207	1056
		MAI	109642	40547	24342	10742	4400	5245	21455	215	2053
		JUN	109187	41897	24069	9531	3142	4861	24311	218	1158
		JUL	100865	36978	18519	11133	3499	3572	23815	324	3025
		AOU	75943	30261	10176	4441	9196	2484	18164	251	1930
		SEP	86191	25112	12109	8487	4389	4389	22670	570	2194
		OCT	115716	48459	24266	7447	9368	3315	15753	180	2924
		NOV	111047	49419	17229	9291	3847	3631	25328	177	1985
		DEC	104931	40943	19162	12649	4246	4905	21531	167	1928
		X	100967	39106	19123	8500	5326	4605	22605	212	1923
712	TRACTEURS,MACH.ET APP.AGRICOL.	JAN	53170	16088	8122	5277	3766	6850	8921	126	2020
		FEB	55308	18436	9255	5329	4308	4800	10073	153	2954
		MAR	64276	26048	12540	4170	4480	5240	9150	175	2988
		AVR	65931	26309	12651	3980	4467	7424	8645	211	2024
		MAI	82112	26882	12630	12931	4424	8759	13373	195	2918
		JUN	69816	24160	11225	10340	3352	7940	9676	258	1862
		JUL	68191	25112	12109	8487	4389	4389	7600	320	2460
		AOU	57525	18611	6634	11239	3481	7512	6786	297	2965
		SEP	55487	19599	9449	7171	4020	6719	5820	223	2486
		OCT	68073	25718	10690	8134	5182	6062	8284	296	3407
		NOV	64287	25202	10906	7810	4389	6182	7583	189	2399
		DEC	58428	20924	7570	12499	3536	4140	6949	274	2736
		X	63471	22465	10323	8289	4145	6854	8613	211	2572
714	MACHINES DE BUREAU	JAN	132721	47549	31952	11556	9303	3738	28027	360	736
		FEB	110540	44848	19988	5318	9085	2710	22528	1059	604
		MAR	113836	53770	18804	5651	7191	4326	22539	713	842
		AVR	111337	45116	22197	6416	6873	3555	25714	895	571
		MAI	130837	49547	23466	11753	10921	3583	31827	812	879
		JUN	116184	40752	20552	15509	8538	2976	22041	619	588
		JUL	117772	45707	24213	13593	6186	5446	20240	1821	566
		AOU	95047	41359	20398	7207	6751	6151	15677	1073	422
		SEP	112071	52372	21838	9606	3831	3831	16753	1073	756
		OCT	138913	58986	27900	12010	10975	4625	22181	1435	797
		NOV	134631	57536	27913	5629	5336	3266	24747	1727	477
		DEC	154524	57320	38689	18561	9752	3885	24049	1444	826
		X	122368	49604	24983	11192	8518	3554	22742	1109	666
715	MACHINES P.TRAVAIL DES METAUX	JAN	50801	29866	4290	5623	1700	2833	6147	75	267
		FEB	40866	23709	3369	4102	1603	3030	4018	31	504
		MAR	45472	26272	6045	3804	1322	3364	4481	31	473
		AVR	49322	30121	5135	4747	1084	3171	4266	21	177
		MAI	51830	30076	4954	6288	1183	3533	5184	39	573
		JUN	51910	32129	5031	5901	1059	3180	4318	26	266
		JUL	60830	36934	6453	8782	4572	3874	3874	41	481
		AOU	45345	29243	3091	4356	1133	2343	3243	39	359
		SEP	62374	33803	3980	11772	1314	3221	7772	71	474
		OCT	63831	43558	4923	4728	1508	4215	4352	31	647
		NOV	59595	38163	5406	5406	1508	3183	4352	28	569
		DEC	65694	37105	6909	9912	1606	4267	5212	38	645
		X	53985	32582	4985	6403	1337	3454	4733	39	453
717	MACH.P.TEXT.CUIR,MACH.A COUDRE	JAN	53686	30243	5190	5140	2540	1925	7964	151	533
		FEB	48930	29574	3805	5125	1616	2053	5651	213	853
		MAR	51884	32044	3865	3923	2245	2331	6363	203	877
		AVR	53325	31671	4056	5435	2038	2566	6919	203	439
		MAI	62787	34446	7959	6446	2566	5166	8156	159	809
		JUN	58290	31810	5331	6373	2353	2623	8785	169	846
		JUL	61338	33126	6168	7724	2113	2578	8399	163	1067
		AOU	46616	26919	3477	6250	2060	1558	2535	166	827
		SEP	57884	34167	5310	7034	1743	2245	3687	164	862
		OCT	69995	41479	7154	8070	1787	3483	6776	262	584
		NOV	68124	38295	6060	8108	2581	2641	9012	600	827
		DEC	65432	34274	6284	10333	1945	3075	8412	237	872
		X	58191	33171	5352	6681	2099	3710	4733	229	816
718	MACH.P.AUTRES INDOUST.SPECIAL.	JAN	86875	40007	13046	4206	8009	6068	13432	440	1667
		FEB	87798	43799	12592	5936	5623	5684	11664	460	2040
		MAR	95901	46299	16943	4259	4860	5907	13201	870	3562
		AVR	91150	47748	14346	4364	5837	5162	11386	440	1867
		MAI	104527	48455	17908	5442	7142	5389	13383	582	2226
		JUN	98657	44792	16525	8846	5716	6308	12687	629	2829
		JUL	103034	49368	16445	7599	4084	6821	14335	528	3454
		AOU	85037	46177	9032	4230	4737	7367	11135	597	1767
		SEP	92781	45314	15031	5792	6116	7848	9237	536	2902
		OCT	112093	59689	16954	5455	5798	7184	13073	473	4147
		NOV	106496	52224	16833	6705	6199	8110	12412	510	3052
		DEC	104932	46297	17666	10535	5142	6211	12412	469	4200
		X	97457	47514	15276	6447	5847	6659	12311	553	2809
719	MACHINES ET APPAREILS, NDA.	JAN	318240	137921	43973	37135	29107	20511	37532	1329	10332
		FEB	323739	154761	42317	37514	23395	19092	32803	1424	12433
		MAR	346583	166389	52703	29653	25011	23864	33168	1656	14139
		AVR	317091	161648	47055	38333	22849	21576	38150	1501	7579
		MAI	401870	186149	54541	49690	28396	21944	44550	1545	13155
		JUN	360737	164191	51300	44037	26294	21864	39108	1899	12044
		JUL	402443	188289	55478	57209	23664	25464	35487	1575	11277
		AOU	327898</								

TAB. 8

export
EXTRA (EUR-9)

CST	Produits - Products	1973	EUR-9	Deutschland	France	Italia	Nederland	Belg.-Lux.	United Kingdom	Ireland	Danmark	
697	METAL ARTICLES, F. DOMEST. PURPS.	1000 EUR	JAN	11693	2670	3135	2672	444	258	1825	41	644
			FEB	11983	3365	2930	2760	284	165	1588	15	866
			MAR	13170	3361	2930	2648	400	249	2009	63	792
			AVR	12508	3058	2524	3990	347	154	1880	8	547
			MAY	13992	3519	2564	4504	474	178	1858	48	847
			JUN	14396	3336	3240	3800	438	257	2501	12	812
			JUL	15770	3917	4462	4171	523	252	1733	20	714
			AUG	12404	4213	1938	3314	273	140	1906	10	610
			SEP	14788	4438	3076	3468	677	323	1794	48	964
			OCT	19394	5723	4291	4649	853	548	2307	50	1014
			NOV	17613	4673	3759	4776	576	329	2600	50	850
			DEC	17032	3498	3519	6243	335	511	1919	70	937
X	14557	3804	3230	3941	474	280	1995	33	800			
698	OTH. MANUFACT. OF BASE METALS	1000 EUR	JAN	52315	20184	7483	5714	2697	1555	12551	105	1626
			FEB	50785	21507	7239	5884	2167	1764	10221	121	1882
			MAR	53081	22948	7747	4920	2271	1800	11104	108	2183
			AVR	52566	22596	7308	6456	2000	1592	11115	80	1419
			MAY	54944	23612	8173	7506	2106	1597	11107	257	1860
			JUN	54944	21356	8155	7554	2369	1859	11559	156	1960
			JUL	56792	23451	8716	7972	2369	1897	10715	88	1584
			AUG	52323	23848	8202	6335	1456	1513	10550	223	1796
			SEP	53774	24662	8576	5816	3693	2665	9126	182	2238
			OCT	64144	29389	8548	8400	2378	2440	10608	239	2142
			NOV	62341	26099	9416	8392	2806	1899	11540	187	2002
			DEC	64801	24330	9505	11950	2610	4366	9254	355	2131
X	56284	23649	7865	7300	2345	2121	10927	175	1902			
711	BOILERS & ENGS. EXCL. ELECTR.	1000 EUR	JAN	156481	40577	23255	6927	8536	1868	71634	138	3546
			FEB	142297	39813	16782	7633	6674	1712	65840	137	3826
			MAR	152888	43531	20918	9160	9446	3245	65811	264	2648
			AVR	158591	42356	19882	8205	11215	1623	73388	35	1883
			MAY	165322	46095	18246	10472	8073	2165	76473	31	3763
			JUN	162577	43885	20937	10923	7631	2299	73643	11	3244
			JUL	172537	55846	18576	13129	7112	1754	8126	73	4287
			AUG	163625	55049	15055	7547	16671	3629	63329	222	2123
			SEP	147853	50057	15985	10082	6816	3950	56254	124	4585
			OCT	198362	72443	23766	11943	5652	4159	75682	176	4501
			NOV	178936	59836	6389	13129	5897	3785	67126	113	5885
			DEC	164184	51152	25308	17557	2888	1952	60085	134	5108
X	163637	50036	19993	10824	7990	2816	68081	115	3783			
712	TRACTORS, AGRICULT. MACHINERY	1000 EUR	JAN	72201	17952	5515	5775	2468	4131	34225	71	1860
			FEB	71755	17815	4839	7704	2065	2468	33355	85	3420
			MAR	73578	20294	7414	6591	2484	6303	26823	68	3601
			AVR	71854	22521	9599	5465	1695	4806	29405	28	2715
			MAY	71521	21286	6389	5189	1090	3359	26900	68	2014
			JUN	72873	17637	6249	11233	1360	2921	29506	26	3941
			JUL	72639	18790	6689	10687	1554	2805	27886	45	4083
			AUG	71653	19798	5782	9631	1464	4954	27688	60	2276
			SEP	59686	14330	3991	1342	2299	2849	24977	62	2336
			OCT	77475	24223	4432	10895	1454	6286	37055	64	3066
			NOV	73377	21869	4650	11113	1619	2532	28536	56	3002
			DEC	75011	18317	5435	17546	1604	2284	26082	60	3683
X	71949	19544	5612	10176	1822	3823	27703	56	3213			
714	OFFICE MACHINES	1000 EUR	JAN	86250	26051	11029	11540	3800	3765	28647	294	1124
			FEB	81894	30377	11061	9539	3838	3376	22423	380	900
			MAR	85459	34998	12914	9559	3366	2972	27872	336	1499
			AVR	81911	32029	13049	5948	2773	3790	23032	554	736
			MAY	91650	31480	13428	13462	5348	2354	24505	475	598
			JUN	93303	33189	12786	14928	3807	2440	24440	298	1467
			JUL	83966	29402	12944	11642	3164	3952	24440	410	1088
			AUG	80942	33159	11357	8596	3585	2462	20730	289	764
			SEP	84637	32289	10609	10609	3767	4490	19326	546	935
			OCT	105079	40157	15138	10531	3524	2980	30265	507	1957
			NOV	100614	39193	15138	10531	3524	2980	30265	469	1973
			DEC	124332	43125	25156	24254	3998	3274	21780	536	2209
X	91670	33878	13494	11662	3953	3375	23722	424	1163			
715	METALWORK. NG MACHINERY	1000 EUR	JAN	96147	53473	9061	10107	1194	4024	17528	11	749
			FEB	75760	44797	5898	9120	819	2331	11596	4	795
			MAR	90175	51720	10226	10986	580	2177	12477	12	857
			AVR	95109	58370	8844	11104	304	2166	14462	12	2489
			MAY	117569	64936	12049	13199	1264	3813	18452	105	979
			JUN	98798	56858	10686	11580	1093	2906	18482	17	816
			JUL	115681	70458	10482	15667	1015	3344	13476	17	1222
			AUG	105459	74812	8375	17827	366	2630	13639	16	794
			SEP	93347	59866	7911	11942	564	2688	11564	7	675
			OCT	113975	74750	9744	11684	1334	2603	12744	7	1109
			NOV	123937	76411	12944	13724	863	3219	15657	8	1111
			DEC	151649	92279	14788	24740	1888	3541	12727	20	1666
X	106466	64861	9906	12661	935	3081	14027	24	937			
717	TEXT. & LEATH. MACHY., SEWG. MACH.	1000 EUR	JAN	133916	72705	11856	14775	3153	5552	24894	128	853
			FEB	125623	71835	12741	13421	3265	3006	20281	128	1331
			MAR	138243	80580	14385	13221	2431	4784	21446	127	1259
			AVR	139490	75259	12929	15679	2070	6266	26488	150	649
			MAY	153585	81522	12992	19378	3930	4203	30456	143	919
			JUN	141059	77772	14171	13843	2011	4819	29621	215	987
			JUL	163146	88133	16163	23593	2087	6005	29682	177	1056
			AUG	144873	88097	11240	15837	1752	3773	23202	195	777
			SEP	142372	83022	14616	15109	2631	5232	21634	120	1479
			OCT	169432	96731	17613	20842	2630	6518	24734	161	1363
			NOV	169612	96731	17613	18023	3074	6522	24734	229	1302
			DEC	160075	85719	18057	25437	2493	5709	20412	172	2076
X	148458	82812	14561	17593	2695	5173	24281	165	1178			
718	MACH. F. OTHER SPECIAL INDUSTR.	1000 EUR	JAN	149444	62188	17792	14182	5378	7048	38663	132	3861
			FEB	147851	68542	18969	12904	5083	7108	25847	103	5295
			MAR	164502	76050	27859	9258	4390	9668	32598	354	4325
			AVR	147741	72566	20680	11158	3510	3577	33333	305	2812
			MAY	182082	86495	23959	17667	5083	5266	38855	285	5894
			JUN	172746	74253	23676	16465	5428	5471	38105	67	5281
			JUL	180316	89116	24201	19592	5632	8346	28178	189	5062
			AUG	160473	80658	18279	16072	2782	7502	29785	215	2586
			SEP	151247	74424	18843	13271	4290	5020	28121	415	4863
			OCT	158598	101964	24592	17898	3942	11394	33278	234	5296
			NOV	196366	93786	26348	16843	10954	8745	34630	232	4824
			DEC	203830	90401	30550	27221	6762	10973	25181	369	8373
X	171266	80870	22979	16044	5270	8177	32607	242	5078			
719	MACHINERY, NES.	1000 EUR	JAN	463606	200903	56431	53806	22051	11152	103945	648	14630
			FEB	450287	204245	53706	58089	19123	14858	82236	984	17006
			MAR	481560	229137	71692	49662	13430	17190	82711	502	17376
			AVR	460245	212192	60862	62367	12380	12718	88052	1022	10652
			MAY	545335	247326	69736	78183	19200	14042	99000	837	17011
			JUN	515503	216664	7						

export
INTRA (EUR-9)

CST	Produits - Products	1973	EUR ^{a)}	Deutschland	France	Italia	Nederland ¹⁾	Belg.-Lux.	United Kingdom	Ireland	Denmark
723	1000 EUR FILS, CABLES, ISOLAT. ETC. P.-ELEC.	JAN	16398	5837	2887	1136	2402	2310	1737	46	43
		FEB	16418	6629	2231	1951	2138	2363	1352	113	41
		MAR	16613	7041	3148	970	1176	2605	1554	81	38
		AVR	17230	6816	3121	1444	2001	2427	1232	150	39
		MAI	19596	7718	3707	1778	2056	2644	1527	180	34
		JUN	17854	7102	3568	1276	1642	2523	1573	91	39
		JUL	18807	8016	3633	1787	1194	2462	1582	111	42
		AOU	16373	7473	1909	1390	2294	1526	1565	98	98
		SEP	20327	8709	2603	2407	2345	2754	1184	132	93
		OCT	21664	8536	3670	1784	2925	2740	1174	132	93
		NOV	21766	8332	3812	1607	3222	2499	1208	194	72
		DEC	20217	7469	3013	2486	2386	2737	1864	146	116
X	18605	7473	3109	1631	2149	2461	1594	128	62		
724	1000 EUR APP. P. TELEGR. TELEPHON. TELEVIS.	JAN	91336	31753	8194	12273	11378	15819	7550	883	3486
		FEB	88228	36281	4319	9865	12198	14276	6432	964	3893
		MAR	92394	36326	7394	8343	7659	19480	7930	887	4250
		AVR	89517	38223	7126	13112	811	1777	9064	858	2116
		MAI	102494	39229	7935	15121	11047	17275	7567	1024	3296
		JUN	93960	35826	7619	11418	8797	18914	6515	744	4123
		JUL	91225	37745	8291	14345	7539	15300	6653	781	2844
		AOU	79148	32889	5090	8848	10480	15215	6652	688	3256
		SEP	114262	48125	6071	16586	7881	23501	5789	810	5099
		OCT	131603	58216	8644	16249	10804	22388	7843	1051	6408
		NOV	121304	56102	7394	15589	11685	15748	8612	723	3433
		DEC	126133	43793	11370	18854	10088	29944	7614	946	6084
X	102133	40681	7267	13417	9807	18605	7308	856	4193		
725	1000 EUR APPAREILS ELECTRODOMESTIQUES	JAN	56171	19376	6644	18885	3650	1355	3175	390	2682
		FEB	61866	22146	6342	19581	3222	1455	5165	739	3246
		MAR	58079	25016	7439	13154	2986	1468	4472	628	2916
		AVR	67303	24337	8339	22406	3025	1311	4270	622	2049
		MAI	78677	28860	7647	22406	4286	4380	4300	762	3833
		JUN	71525	2804	7628	26711	3592	1140	4568	653	3489
		JUL	79031	28098	8671	31499	2270	1136	4331	680	2346
		AOU	56225	21374	5079	17944	3359	918	4119	501	2931
		SEP	78910	30713	8291	16039	3519	1135	3499	903	2488
		OCT	88202	38362	11014	23778	4199	1406	5556	850	3057
		NOV	91357	35463	12194	25824	5793	1185	6235	882	3781
		DEC	81607	29449	10104	27408	3453	1427	4556	701	4069
X	72412	27209	8283	23595	3594	1305	4656	693	3074		
726	1000 EUR APP. ELFC. MEDICALE ET RADIOLOG.	JAN	9093	3281	921	482	2886	735	544	5	239
		FEB	9372	4243	590	583	2790	429	441	24	272
		MAR	10939	5339	1546	834	1924	1034	250	46	277
		AVR	10481	4626	1091	542	2381	908	720	3	210
		MAI	11642	4575	1187	563	2997	85E	1135	10	317
		JUN	10520	4377	1245	705	2231	105E	633	26	201
		JUL	12141	6506	1434	1003	1646	1496	437	16	289
		AOU	11260	4989	1200	822	2597	736	634	93	189
		SEP	10546	4263	1129	519	2966	970	490	8	201
		OCT	12857	6041	1405	868	3116	696	347	6	378
		NOV	11859	5559	1358	1003	1696	1780	458	16	289
		DEC	11851	4146	2013	1181	2426	1275	262	138	410
X	11108	4829	1260	697	2606	856	561	29	268		
729	1000 EUR MACH. ET APP. ELECTRIQUES, NDA.	JAN	158785	52415	30013	13160	33503	10386	17109	432	1767
		FEB	149642	54519	24387	13256	27859	10029	17453	133	2006
		MAR	152880	56957	32758	9552	21890	14186	15020	353	2162
		AVR	154724	56660	28865	12855	27210	11025	16307	1577	1577
		MAI	174719	60016	32917	16039	36577	11345	19050	397	1824
		JUN	163582	59010	34401	13668	26782	10558	15189	149	2125
		JUL	166059	64113	32123	15965	21331	12182	17915	161	2269
		AOU	141248	55783	24515	12272	24153	6669	16040	285	1531
		SEP	172711	60704	32598	18248	57190	14173	21733	298	2988
		OCT	200019	73200	42352	15670	51732	13315	20724	220	2606
		NOV	200933	70552	40802	17368	35196	12336	22137	283	2259
		DEC	195520	70227	42371	18608	23403	16738	21028	222	2923
X	169460	60988	33120	14758	28072	12160	18015	254	2112		
731	1000 EUR VEHICULES POUR VOIES FERREES	JAN	9729	5457	2175	427	616	456	340	255	1
		FEB	7900	3834	2371	464	276	446	204	304	1
		MAR	9274	4654	2644	274	191	944	250	1	1
		AVR	9704	4954	2095	511	329	1514	265	299	17
		MAI	9648	4823	2932	452	140	537	546	171	47
		JUN	10158	4325	3277	1226	157	484	328	334	27
		JUL	12180	5092	3024	1634	162	1142	277	29	29
		AOU	7963	3939	753	710	122	2140	150	7	7
		SEP	9660	3807	2926	927	212	1139	270	328	11
		OCT	9858	4452	3239	569	387	658	337	216	16
		NOV	11273	4130	3627	816	480	734	337	298	3
		DEC	11302	4649	3544	1245	410	875	330	235	10
X	9979	4726	2717	742	290	938	304	249	14		
732	1000 EUR VEHICULES AUTOMOBILES ROUTIERS	JAN	606399	214991	172698	52028	16067	69335	59541	587	752
		FEB	614421	233707	174413	47804	16009	52788	48435	560	701
		MAR	650643	237582	177503	41983	17201	125274	45139	988	973
		AVR	662888	244938	159724	48055	16105	112697	52664	578	523
		MAI	668795	23686	159974	8643	9157	11642	56224	841	808
		JUN	672487	231192	174404	80814	18412	107907	56447	494	817
		JUL	587129	197553	168870	84173	12942	68462	54120	345	664
		AOU	453377	220034	44225	48447	15642	63275	41184	217	353
		SEP	70459	280496	179115	88990	18940	95118	46572	161	161
		OCT	757045	324131	178838	75326	17564	104707	54822	614	643
		NOV	716517	293788	170634	79368	19047	56728	55892	651	409
		DEC	602154	234466	133049	79613	15059	89025	49573	592	337
X	638876	245547	157804	67576	16716	98417	51543	625	648		
733	1000 EUR VEHIC. ROUTIERS NON AUTOMOBILES	JAN	309410	119145	94004	33463	10132	52072	55555	593	593
		FEB	322451	126684	97406	32569	9720	55555	55555	512	512
		MAR	335202	125599	101632	24709	10569	71935	63065	454	454
		AVR	314148	126199	86848	27911	5670	63065	63065	741	741
		MAI	336734	122412	87613	52602	11829	6153E	6153E	668	668
		JUN	342680	121041	97318	49051	11981	62622	62622	567	567
		JUL	283298	92774	92300	50859	7800	38564	38564	187	187
		AOU	117472	111901	23146	27345	8933	45552	45552	656	656
		SEP	350648	139288	95609	49557	10029	54815	54815	3706	3706
		OCT	372034	158807	101304	42630	10240	54752	54752	636	636
		NOV	347154	142046	96473	44965	10580	52115	52115	619	619
		DEC	283108	108402	73835	45477	7840	46705	46705	513	513
X	317862	124525	87297	40095	9944	54941	54941	517	517		
734	1000 EUR AERONEFS	JAN	25298	8460	4395	2323	2698	2491	4257	157	157
		FEB	26959	9642	4183	2568	2380	2977	4467	139	603
		MAR	29288	10702	5565	2367	2744	3128	3888	253	541
		AVR	28844	10073	5165	2627	3103	3335	3955	204	442
		MAI	34996	12156	5711	3328	3177	3717	4588	208	522
		JUN	31388	10262	5034	2429	3283	3591	6084	219	486
		JUL	28937	8982	4865	3740	1904	3511	5335	229	371

TAB. 8

TRADE OF THE EC
by productsexport
EXTRA (EUR-9)

CST	Produits - Products	1973	EUR-9	Deutschland	France	Italia	Nederland	Belg.-Lux.	United Kingdom	Ireland	Danmark		
723	ELECTR. WIRE, CABLE, INSULAT. ETC.	1000 EUR	JAN	27292	7467	5218	2345	1441	464	9972		381	
			FEB	24321	7271	4818	1704	1508	752	752	888	96	584
			MAR	29682	8456	7463	1966	1006	503	934		47	307
			AVR	24816	8847	5016	2076	795	608	7241		24	209
			MAI	25839	8477	4769	2661	711	353	8200		51	617
			JUN	31400	8527	8485	3275	1323	522	922		153	487
			JUL	28769	8251	4131	5375	796	803	11695		161	557
			AOU	28023	9534	6754	2609	1068	341	7363		6	348
			SEP	26066	7582	3875	4234	1681	369	7899		68	358
			OCT	33024	10482	4808	4645	2087	725	5257		147	173
			NOV	27666	8354	5418	2417	1174	567	8519		66	351
			DEC	31898	8081	5573	4652	1831	1032	10098		205	426
			X	28233	8457	5528	2931	1339	568	8925		85	400
724	APP. F. TELEGR., TELEPH., TELEVIS.	1000 EUR	JAN	102947	34166	9892	14034	8327	22729		114	3257	
			FEB	99657	34493	13051	10011	11187	6872	19733		28	4282
			MAR	96321	39811	12143	6015	6277	9338	19406		139	3192
			AVR	107848	40675	14075	11745	5691	7535	21225		40	2229
			MAI	122505	40630	24072	11771	11581	8230	22329		63	4029
			JUN	115626	40548	16255	12424	11095	7083	24168		15	4038
			JUL	126029	45010	18338	19043	9933	8064	22653		30	2918
			AOU	107518	43494	10822	14118	7351	7351	20066		24	2493
			SEP	106617	48175	10224	10965	8895	9096	16012		22	3228
			OCT	152220	68857	17403	12637	13157	11255	23844		99	4968
			NOV	138178	54702	17197	12772	18359	7421	23106		66	4555
			DEC	133247	54840	15077	12625	10040	10040	22066		28	3841
			X	117732	45450	15054	12446	10922	8416	21537		79	3811
725	DOMESTIC ELECTRICAL EQUIPMENT	1000 EUR	JAN	31522	12252	2972	7717		353	5443		2	
			FEB	39715	14617	3242	8661		2924	5443		2	
			MAR	37945	16254	3283	6649	5361	378	5300		8	
			AVR	44363	16164	4129	11500	3693	436	6258		1	
			MAI	50233	18659	5211	12575	4160	480	5996		43	
			JUN	47727	16899	4505	11746	4525	379	5225		40	
			JUL	46536	20671	4391	10476	2878	434	5362		55	
			AOU	43935	17034	3155	9248	5698	345	5567		2	
			SEP	49596	21288	2965	11322	4063	614	4588		95	
			OCT	52727	26659	4529	13928	5085	684	5783		167	
			NOV	56404	23574	5022	10933	5610	610	6776		33	
			DEC	49442	17850	3956	15015	2188	720	5241		71	
			X	46101	18513	3929	10400	3846	457	5663		40	
726	ELECTRO-MEDIC. & RADIOLOG. APP.	1000 EUR	JAN	18733	6648	1799	528	8134	413	561		2	
			FEB	12012	6171	898	851	3037	235	729		2	
			MAR	13535	7258	1761	525	1471	1466	627		4	
			AVR	13579	9074	972	694	1382	1382	399		4	
			MAI	14053	8157	1471	735	2372	198	779		4	
			JUN	13592	7207	1400	460	2875	285	710		2	
			JUL	16717	9413	2208	74	1927	1046	835		5	
			AOU	18042	10317	2189	139	2447	1469	30		30	
			SEP	15941	11111	1829	438	1219	418	618		3	
			OCT	16812	10192	1276	742	2227	587	1236		3	
			NOV	15751	7464	1811	795	3614	576	868		6	
			DEC	18247	9824	1807	173	2068	775	1654		5	
			X	15585	8575	1622	744	2731	565	890		11	
729	ELECTR. MACHINERY & APP., NES.	1000 EUR	JAN	157600	62486	22529	8544	2430E	2120	33241	1046	3326	
			FEB	151568	61216	15219	7529	2212	2458	35777		932	
			MAR	150133	66690	23824	7375	13352	3368	30811		1116	
			AVR	154572	64348	27123	7979	15909	2498	32844		1049	
			MAI	175201	72294	23962	11110	22873	2359	37475		1307	
			JUN	167677	66675	29742	10563	18763	2372	34724		1054	
			JUL	167704	73214	26276	13105	14463	2730	36204		1140	
			AOU	157283	70452	22298	10560	18440	2459	29596		569	
			SEP	154939	73155	18714	12677	16782	2886	24980		1146	
			OCT	187353	86943	23801	12069	22111	2442	33526		1618	
			NOV	196778	83593	27552	12576	27016	2827	36886		1265	
			DEC	183055	81137	30071	14733	13105	3101	32365		1171	
			X	166989	71843	24290	10954	19138	2653	32881		1118	
731	RAILWAY VEHICLES	1000 EUR	JAN	21069	4571	11438	946	96	476	3383		7	
			FEB	25311	6706	13639	1691	61	672	2199		1	
			MAR	21493	5142	13223	758	34	529	1633		2	
			AVR	19333	4166	10501	1120	26	625	2350		2	
			MAI	23659	5734	12033	2655	7	1099	1824		307	
			JUN	21378	6234	9950	1705	97	1101	2166		125	
			JUL	27083	4583	16136	2414	5	380	2914		647	
			AOU	16447	6608	934	13	135	1784		4		
			SEP	17287	6679	5476	3040	74	301	1511		1	
			OCT	19600	7413	7083	2299	28	218	2262		213	
			NOV	25801	6151	13137	2772	17	510	2911		84	
			DEC	29953	6710	16317	2531	60	290	3524		303	
			X	22202	5765	11260	2039	43	508	2327		179	
732	ROAD MOTOR VEHICLES	1000 EUR	JAN	641225	310741	84862	50883	4857	37485	151107	28	1262	
			FEB	623498	332319	80758	46788	4069	30048	127018		44	
			MAR	673956	342322	99942	45540	3359	53229	127561		32	
			AVR	708326	380644	103411	43576	3084	43482	132590		2	
			MAI	730481	364412	93913	77295	4065	43694	143923		2	
			JUN	750547	357168	105603	71120	242	39232	147855		6	
			JUL	659837	350515	106305	73914	3798	28991	133138		5	
			AOU	560906	325041	42464	34212	3726	37879	115530		27	
			SEP	684768	359640	96176	60336	4193	5805E	103148		18	
			OCT	75476	44476	10728	7078	4860	4183	11828		3007	
			NOV	736400	372524	101786	59576	5593	65265	125650		14	
			DEC	751379	347375	99975	114852	3598	54263	127729		14	
			X	696400	359619	93434	62535	4110	45300	128533		17	
733	ROAD VEHICLES, EXCL. MOTOR VEH.	1000 EUR	JAN	29095	10341	5743	3209	1243	1042	6621	180	716	
			FEB	29735	10644	4416	3260	799	1007	7980		174	
			MAR	35530	12641	8354	3002	1065	1604	7383		164	
			AVR	33082	10886	8419	4158	546	834	6977		123	
			MAI	37314	12227	8203	4449	959	701	5383		208	
			JUN	31426	10066	4581	3364	966	1112	7909		151	
			JUL	30257	9381	6790	4436	739	708	7296		76	
			AOU	22398	9085	3559	2657	490	657	5198		183	
			SEP	23013	9081	4437	2891	922	572	4215		197	
			OCT	27054	10034	5240	3371	1143	420	4293		182	
			NOV	27797	11090	5462	3560	869	850	4875		213	
			DEC	27928	9869	5627	4895	317	1339	4596		342	
			X	29539	10445	6069	3668	838	908	6444		183	
734	AIRCRAFT	1000 EUR	JAN	110085	37402	18290	5976	7961	527	39661	148	120	
			FEB	64681	3401	9637	2401	21250	449	27251		157	
			MAR	62100	2618	20154	2953	13466	659	21793		252	
			AVR	63370	1507	11507	6778	15277	13397	14662		3	
			MAI	67337	2508	9478	3846	14653	995	35229		56	
			JUN	61088	3464	17216	5251	8403	864	24887		33	
			JUL	63369	4108	16990	9552	11516	2355	18695		39	
			AOU	36365	11674	5174	5729	1527	1462	4427		162	
			SEP	36936	3547	8979	5379	1695	1690	5516		58	
			OCT	78511	5295	16473	6937	13334	7822	28347		104	
			NOV	75709	3934	16496	7464	23095	1913				

export
INTRA (EUR-9)

CST	Produits - Products	1973	EUR ^{a)}	Deutschland	France	Italia	Nederland ¹⁾	Belg.-Lux.	United Kingdom	Ireland	Danmark	
735	BATEAUX	1000 EUR	JAN	34745	1126	5326	6585	10866	1748	1056	553	7483
			FEB	50239	17205	1395	1225	20520	253	780	701	8160
			MAR	56917	3417	3791	10584	13810	1205	13227	202	10681
			AVR	86128	60933	13841	1578	5750	1540	1195	37	854
			MAI	69745	36936	2690	2819	640	566	9872	10189	1033
			JUN	75183	14501	28786	8308	7497	513	1554	1550	1034
			JUL	53940	15343	3710	1735	5584	716	8465	35	18347
			AOU	22222	9408	2207	1065	1393	380	7282	36	452
			SEP	113979	34111	3249	1110	36567	407	2153	52	7330
			OCT	46409	4689	3666	21725	6880	2852	3087	101	3009
			NOV	29822	8788	3665	793	3709	1391	2558	72	8846
			DEC	75426	34721	26529	3548	4771	1931	1518	3007	401
			X	59563	20107	10671	5123	10249	1050	4589	1378	6396
812	APP. SANIT. HYG. CHAUFF. ECLAIR.	1000 EUR	JAN	32180	10456	4579	5507	3045	5422	1796	259	1116
			FEB	33689	11471	4550	6957	2520	5202	1724	224	1233
			MAR	34020	12019	5400	4095	2630	6466	1723	207	1380
			AVR	33578	11486	4330	6454	2700	5673	1747	263	905
			MAI	38089	13285	4958	7221	3342	5799	1582	345	1557
			JUN	33274	11093	5177	5102	2915	5347	1815	309	1516
			JUL	31290	12645	4856	9709	2742	4417	1377	319	1106
			AOU	31290	12597	3238	4768	3244	4197	1710	216	1000
			SEP	36406	14032	4555	5280	3025	5377	1459	406	1662
			OCT	45029	17280	5822	7896	3652	6674	2132	327	1874
			NOV	45204	15836	7429	8252	3085	6179	3250	449	4346
			DEC	38726	13399	5253	8619	2111	5705	1536	413	1290
			X	36560	12967	4999	6654	2913	5538	1794	320	1376
821	MEUBL. SOMMIERS, LITERIE ET SIM.	1000 EUR	JAN	70730	23371	6004	9556	5276	20302	2384	141	3696
			FEB	74491	26244	5375	11031	5908	19553	2284	118	3978
			MAR	80978	29188	7018	8605	6956	22092	2431	161	4527
			AVR	77935	28278	6059	10394	6060	21225	2657	203	3059
			MAI	86307	30614	6665	11834	7444	20878	3450	246	4346
			JUN	76236	25613	6330	9312	6761	21091	2644	181	4304
			JUL	67618	20897	5694	11575	4291	18084	3355	177	3545
			AOU	65674	26251	3841	8982	5782	14535	2493	306	4030
			SEP	81251	29701	5187	11834	7444	20878	3450	246	4346
			OCT	93567	32621	7507	12061	7018	25337	3139	401	5483
			NOV	90127	30667	6656	14314	6575	23117	3579	418	4797
			DEC	89803	26896	6717	15114	5569	26505	3526	305	5171
			X	79501	27529	6121	11059	6114	21264	2861	235	4319
831	ART. VOYAGE, SACS A MAIN ET SIM.	1000 EUR	JAN	6712	1165	1048	3303	485	459	151	77	24
			FEB	1012	1602	1573	5583	525	462	189	112	66
			MAR	8294	1789	1819	4070	427	477	103	73	132
			AVR	9969	1702	1538	4205	629	442	251	138	64
			MAI	8215	1616	1551	3410	683	419	296	162	78
			JUN	5953	1274	1135	2159	617	358	236	69	54
			JUL	7754	1223	1471	3526	452	426	266	97	54
			AOU	8569	1241	813	5109	612	367	247	14	46
			SEP	8952	1643	1105	4577	726	539	154	111	97
			OCT	11043	2175	1903	4969	902	682	242	81	109
			NOV	7251	1830	1450	4591	707	507	253	125	67
			DEC	7893	1046	1099	4391	400	537	251	105	64
			X	8582	1526	1371	4194	610	465	227	114	73
841	VETEMENTS	1000 EUR	JAN	190300	31033	41097	59422	14503	31193	7002	4323	1727
			FEB	238654	42754	54802	77073	14489	32792	9929	4526	2289
			MAR	239360	46208	59506	62636	16254	37872	9395	5370	2119
			AVR	194202	36762	40816	51299	14087	35537	5730	4622	1349
			MAI	174308	27673	30676	51140	18179	33345	9619	5362	1574
			JUN	157465	24035	35587	44002	13020	28987	8776	5091	1567
			JUL	215700	33400	52728	73181	11180	29403	10405	4433	970
			AOU	209774	42690	34462	70029	17071	29149	10757	3765	1851
			SEP	238108	47854	51987	65565	16598	38700	14066	4911	2087
			OCT	270303	53974	53625	74349	19013	45804	15355	5579	2204
			NOV	194785	30468	32913	61316	14533	34177	14763	5323	1292
			DEC	169152	17746	25053	68627	9521	32066	10224	4738	1375
			X	207676	35916	42771	63203	14599	34086	10530	4870	1700
842	FOURRURES, SF ART. CHAPELLERIE	1000 EUR	JAN	1310	325	401	50	96	170	133	6	135
			FEB	1543	456	475	75	163	209	116	8	49
			MAR	1737	173	620	134	183	313	88	10	19
			AVR	1438	307	638	87	196	108	64	6	38
			MAI	3199	1422	929	319	50	140	260	26	53
			JUN	3407	819	1910	126	104	134	98	216	132
			JUL	4378	971	2559	5105	119	132	12	6	678
			AOU	4257	725	1401	592	367	256	181	17	678
			SEP	5516	859	2556	468	482	386	271	19	476
			OCT	5605	100	2438	478	604	303	539	18	223
			NOV	804	860	1688	558	427	380	427	15	18
			DEC	2596	409	910	291	316	269	266	15	120
			X	3274	728	1377	263	256	225	225	10	190
851	CHAUSSURES	1000 EUR	JAN	64296	4770	12751	42040	1290	1837	572	546	90
			FEB	73143	5039	12873	50211	1009	1809	1694	420	88
			MAR	58327	5494	11251	35571	1132	1871	2246	619	143
			AVR	48627	3776	8758	30696	938	1523	2105	614	307
			MAI	40392	2762	8307	24429	701	1335	1879	220	199
			JUN	45078	3294	10783	26658	883	1397	1323	541	199
			JUL	62548	4099	12008	42029	703	1461	1476	657	115
			AOU	57046	5479	9555	36740	1069	1810	1858	451	84
			SEP	5719	1561	3451	3451	1708	2146	2146	147	132
			OCT	57225	6101	12493	30849	1028	2889	2942	794	129
			NOV	47587	4034	9640	27413	894	1941	2875	701	89
			DEC	60691	2695	10642	42583	837	1807	1545	596	186
			X	56012	4434	10938	35223	930	1819	1511	650	150
861	APP. SCIENT., OPT., MESURE, CONTR.	1000 EUR	JAN	89292	31409	8274	4991	21644	2125	16865	2350	1634
			FEB	94516	35444	7949	6241	27423	2242	16666	2275	1579
			MAR	96232	36914	10955	4999	21554	2004	14683	2379	1944
			AVR	90535	35069	9053	5461	18637	2648	16305	2056	1306
			MAI	103546	40866	9927	6321	21321	2927	18063	2518	1603
			JUN	93343	34409	10085	5922	19264	2750	17178	2164	1571
			JUL	100737	43857	9736	7194	17083	2852	19557	1706	1752
			AOU	79005	34731	6437	5001	14600	2370	12406	1681	1779
			SEP	94034	38055	9124	6322	19091	3169	14266	2272	1715
			OCT	113680	49086	11523	6442	22339	3625	17040	2307	2318
			NOV	106942	42929	10515	6146	20767	3327	18955	2664	1607
			DEC	100318	40245	11498	8590	16417	3423	15350	2548	2247
			X	96849	38501	9593	6136	19620	2855	16146	2243	1755
862	FOURNITURES PHOTOCINEMA	1000 EUR	JAN	25101	8439	4435	1665	2854	5302	2191	162	53
			FEB	32230	8588	10441	1536	2137	6669	2786	11	62
			MAR	28645	9091	5858	1502	2845	7209	2021	65	54
			AVR	27803	7577	6411	2559	2686	4912	3639	12	12
			MAI	27888	9330	4949	1248	2417	6472	3743	1	34
			JUN	34250	8037	10216	1697	3431	7599	3222	19	29
			JUL	34620	10879	6672	1677	3414	8728	3216	19	15
			AOU	24531	9997	2056	1028	2004	5947	3458	24	15
			SEP	31786	4913							

TAB. 8

TRADE OF THE EC
by productsexport
EXTRA (EUR-9)

CST	Products - Products	1973	EUR-9	Deutschland	France	Italia	Nederland	Belg.-Lux.	United Kingdom	Ireland	Denmark	
735	SHIPS AND BOATS 1000 EUR	JAN	67922	27177	3758	7393	6557	7525	5558			9510
		FEB	127191	17773	40570	6223	5079	12229	5072		13	1563
		MAR	116133	59337	9257	4374	3596	193	9474			29313
		AVR	118452	65212	5401	2661	2290	98	13477			27823
		MAY	264536	128819	26798	4547	50331	14594	11566		38	7806
		JUN	121393	11084	3111	2769	3123	246	2779			7503
		JUL	110264	24599	18173	7303	31939	3404	19324		19	3977
		AUG	61932	24722	18239	3141	5563	80	6210			82536
		SEP	271953	133588	7204	11537	3054	8732	25302			12728
		OCT	170496	72808	2378	9451	1965	1435	24883		128	2276
		NOV	225674	79363	70843	1629	30690	1732	3898			4207
		DEC	140578	47333	15461	15950	27677	8651	17806		3493	15816
		X	149753	57652	23441	6678	25379	5096	15371		320	
812	SANITARY, HEATING, LIGHTING APP. 1000 EUR	JAN	17519	6199	2890	2998	1251	380	3145			656
		FEB	18238	6385	2934	3580	862	441	3193			843
		MAR	17939	6746	3304	3015	701	441	2957			775
		AVR	17369	6480	3250	3320	628	350	2630			607
		MAY	20179	6920	3722	4121	830	550	2890			1146
		JUN	19891	6742	3874	3981	786	427	3147		5	929
		JUL	12121	7808	3714	4761	759	649	2767			754
		AUG	14953	7335	3126	4273	627	465	2742			754
		SEP	18633	7154	3186	4026	660	538	2042			1065
		OCT	25619	10343	4631	5142	854	636	2783			1230
		NOV	25264	9180	4326	5511	1480	691	3082			1069
		DEC	2492	7865	4790	601	459	382	3842			1349
		X	20473	7460	3654	4224	846	503	2956			929
821	FURNIT., MATTR., BEDDG. ART. & SIM. 1000 EUR	JAN	30908	10395	4037	5365	1343	1515	3432		1	4820
		FEB	33521	11923	2420	6223	1568	1431	3431			5822
		MAR	35859	12726	4582	5401	1454	1704	4444		7	5711
		AVR	36334	13233	4719	6810	1203	2077	4369		1	3922
		MAY	40948	14402	5589	7366	1592	1949	4591		2	5457
		JUN	33938	11805	4662	5426	1245	1664	4818			5505
		JUL	38157	12412	5420	8118	847	1787	4740		3	5400
		AUG	33745	11758	3906	6855	773	1357	4092		6	4998
		SEP	38793	16365	3009	6843	1172	1903	3811		8	5682
		OCT	46274	17483	4590	8296	1466	2064	4546		4	7354
		NOV	45276	14641	5109	10469	1422	1675	5234		1	7534
		DEC	43885	13727	4746	10065	1115	1563	4768		1	7900
		X	38379	13407	4532	7369	1244	1747	4305		3	5772
831	TRAVEL GOODS, HANDBAGS & SIM. 1000 EUR	JAN	6845	1612	1082	3038	308	31	553		2	219
		FEB	8558	1719	1221	3897	308	33	501		3	416
		MAR	8152	2172	1493	3169	324	37	528		11	418
		AVR	7594	2123	1233	2937	267	21	527			257
		MAY	8645	2700	1298	3744	284	56	479		13	387
		JUN	7764	2557	1532	2534	291	92	439		9	310
		JUL	10898	2904	1708	5021	263	207	531		21	243
		AUG	8970	2484	1179	4016	241	39	601		7	309
		SEP	9374	2948	1020	3860	425	87	611		5	518
		OCT	10630	3269	1556	3898	615	90	621		3	578
		NOV	10436	2862	1486	4531	437	82	528			510
		DEC	8941	1784	1379	4547	359	189	477		7	421
		X	8942	2484	1379	3746	341	84	520		7	382
841	CLOTHING 1000 EUR	JAN	79014	18326	19332	15390	1938	2567	13816		285	7360
		FEB	99629	22542	22542	2173	2168	3020	15670		478	10630
		MAR	111095	25926	30626	20395	2321	4188	16200		306	11303
		AVR	89331	22032	22137	15378	1908	2711	16261		206	8698
		MAY	89757	19685	22646	20408	1700	2601	15855		280	6582
		JUN	70534	16134	20574	17679	2752	341	4992		333	4992
		JUL	111314	22390	30817	27146	2124	5414	17228		635	5580
		AUG	116099	25342	23593	29011	2420	2737	22953		558	9485
		SEP	118544	29654	22939	28892	2577	3500	15666		379	10997
		OCT	131405	30569	28186	28111	2865	4390	22411		359	12143
		NOV	105131	21409	22808	24337	2677	2956	22411		377	8144
		DEC	94517	15320	22373	28712	2253	3207	15636		277	6739
		X	102031	22480	24048	23186	2299	3265	17819		367	8569
842	FUR CLOTHING, EXCL. HEADGEAR 1000 EUR	JAN	1217	366	247	53	30	22	202		1	296
		FEB	1158	534	212	20	15	17	226			134
		MAR	2044	794	338	209	67	35	204			396
		AVR	1745	475	436	207	16	24	243		1	248
		MAY	3212	1683	778	120	30	52	280			269
		JUN	2992	915	1323	57	117	11	364			205
		JUL	4228	1291	1946	150	164	50	310			317
		AUG	4110	1017	1187	157	160	50	412			339
		SEP	4185	1852	935	1339	196	57	773			1140
		OCT	4636	1486	1089	201	79	35	905			841
		NOV	3542	1062	667	105	122	66	823			697
		DEC	3889	1050	778	216	88	84	293			419
		X	3078	1050	780	139	89	35	411			510
851	FOOTWEAR 1000 EUR	JAN	56240	4421	5551	39954	176	214	3995		701	1228
		FEB	60794	7768	1598	44367	193	640	3004			1477
		MAR	52726	7223	2440	34354	114	524	3735			1451
		AVR	47308	4327	8518	28859	102	437	3374			733
		MAY	48469	5255	8772	28411	136	481	3272			858
		JUN	4724	3814	8619	27422	139	341	2568			1284
		JUL	57000	3814	8618	36802	95	852	3468			834
		AUG	49691	5271	5209	33652	111	201	3769			418
		SEP	47515	5356	6937	28262	297	144	4202			938
		OCT	53553	5953	3166	31666	356	430	4950			1379
		NOV	51000	3864	7553	33506	358	565	5047			762
		DEC	55300	2335	7475	39721	262	348	3521			682
		X	52235	4468	7488	33877	185	407	3852			719
861	SCIENT., OPT., MEASG., CONTR. APP. 1000 EUR	JAN	97558	42264	11870	6387	5892	841	27182		944	2178
		FEB	94913	44915	11604	6996	4725	1174	22037			1170
		MAR	104228	54009	15508	5419	4248	1828	19915			1146
		AVR	93717	45777	12587	6217	4108	1188	2411			743
		MAY	111091	55962	14208	6954	5533	1142	23742			1116
		JUN	103172	50828	14104	6163	5308	1345	21785			1135
		JUL	112819	58439	15050	7081	4238	1746	22842			1208
		AUG	97366	50753	11087	6811	3893	1464	2063			516
		SEP	103115	54578	10429	7067	5935	1366	2040			1009
		OCT	128161	67936	15615	7474	6622	2111	24154			1326
		NOV	119848	57280	16029	7380	6788	1817	26074			1654
		DEC	117089	59908	16979	9170	4899	1781	19628			852
		X	106929	53521	13798	6926	5149	1481	22536			1068
862	PHOTOGR. & CINEMATOGR. SUPPLIES 1000 EUR	JAN	28070	7611	1336	1496	1625	6822	6084		11	85
		FEB	30294	7768	1598	1402	1784	6808	8891		28	35
		MAR	33725	9521	1849	1355	1466	10258	9160		15	77
		AVR	30011	8806	2263	1084	832	8164	8769		34	59
		MAY	31865	7940	2048	1168	2147	5628	12756		42	136
		JUN	31256	7783	1821	801	1470	9055	10145		22	159
		JUL	34653	9342	2142	1133	1536	11224	9437		25	114
		AUG	31121	11536	138							

export
INTRA (EUR-9)

CST	Produits - Products	1973	EUR-9									
			EUR-9 ¹⁾	Deutschland	France	Italie	Nederland ¹⁾	Belg.-Lux.	United Kingdom	Ireland	Danmark	
864	HORLOGERIE	1000 EUR	JAN	11478	5076	3479	1789	186	61	788	44	55
			FEV	11723	5124	3124	1524	174	42	34	25	34
			MAR	14021	7326	4176	1463	188	103	461	45	59
			AVR	13895	7114	4041	1673	143	114	741	47	20
			MAI	15263	7779	4463	1988	300	110	508	77	36
			JUN	13783	6275	4824	1643	156	146	542	79	29
			JUL	15684	8403	4018	2283	105	121	656	36	22
			AOU	9158	4474	2022	1816	221	52	463	38	32
			SEP	14725	7601	4198	2123	235	122	365	43	38
			OCT	19429	10440	5183	2438	275	146	605	60	46
			NOV	17384	8957	4739	2370	333	165	614	42	54
			DEC	14613	7178	3897	2022	216	176	876	131	115
X	14271	7251	4014	1929	212	134	610	72	50			
891	INSTR. MUSIQUE, PHONOS, DISQUES	1000 EUR	JAN	36176	11300	3052	3646	6562	6552	4535	53	570
			FEV	35690	13497	2687	4032	6056	5427	3441	45	505
			MAR	38656	15164	4241	3738	3450	7523	3587	39	554
			AVR	34347	14048	3705	3749	5563	6585	3719	49	529
			MAI	40727	15082	4001	5725	5411	6223	5722	102	607
			JUN	37700	13258	4033	4845	4781	6425	3672	75	607
			JUL	41888	15950	5415	5777	4250	6225	3765	56	450
			AOU	29016	11664	2504	3320	573	2146	3107	60	468
			SEP	43871	14581	3738	5950	6271	8566	3711	83	965
			OCT	58679	20435	5568	6604	7875	12197	4929	91	980
			NOV	52312	19567	5040	6608	7734	8464	5721	113	925
			DEC	50027	17119	4736	5112	4427	5967	5266	110	1152
X	41926	15143	4114	5176	5725	6848	4155	72	689			
892	OUVRAGES IMPRIMES	1000 EUR	JAN	45149	13582	6950	5727	4757	6833	5381	875	1044
			FEV	40674	10922	5753	5660	4924	6753	4525	773	924
			MAR	41446	10783	6977	4995	4904	7376	4665	693	847
			AVR	41038	10055	6151	5712	3940	8484	4577	841	878
			MAI	43714	11333	6911	6800	4642	7525	4582	1041	876
			JUN	40914	10064	7177	5711	4044	8007	4488	1048	1040
			JUL	47321	16690	6403	6884	4012	6855	4547	1156	1040
			AOU	45141	13057	6454	8195	4032	6706	4544	1294	859
			SEP	43922	11546	6630	7118	4831	7491	4331	1153	823
			OCT	50512	16647	8647	8647	5071	9477	5145	1445	1145
			NOV	52089	13989	9797	7088	6461	8235	4866	951	758
			DEC	47085	11604	7301	8383	4405	5105	4332	1034	912
X	44922	12166	7093	6568	4747	7635	4772	988	933			
893	OUVR. ET ART.-EN MAT. PLAST., NDA.	1000 EUR	JAN	44024	15004	7153	6595	3781	6342	2412	581	1752
			FEV	48734	16613	8313	7766	4022	7289	2510	519	1811
			MAR	50444	18635	9048	5853	4214	7299	2451	579	1965
			AVR	44866	17309	8479	7177	3702	7022	2266	532	1932
			MAI	54644	19468	8626	8434	5015	7240	3291	855	1707
			JUN	50969	16730	8812	7578	4525	7386	3062	966	1906
			JUL	52127	19949	9105	8705	3557	6482	2755	598	1572
			AOU	44859	18064	8525	6314	4378	4378	2428	643	1931
			SEP	52737	18630	8834	7866	4437	7356	2408	965	2201
			OCT	63051	23427	10142	7791	5427	8284	3303	1125	2552
			NOV	59805	21722	10184	8464	5030	7920	3465	771	2306
			DEC	59522	20959	9295	10177	3566	9703	3277	1118	2377
X	52451	18718	8542	7722	4345	7404	2785	430	2001			
894	VOIT. ENFANT, ART. SPORT, JOUETS	1000 EUR	JAN	18225	4174	2746	3750	1025	1285	343	471	
			FEV	20761	4681	2916	4424	1290	1557	3173	303	2197
			MAR	23733	6254	4321	4178	1671	1673	4134	237	1265
			AVR	24324	5913	4110	5543	1347	2057	3783	381	1190
			MAI	27575	6526	4449	6526	1488	1504	4562	439	1793
			JUN	27559	6326	4380	5762	1418	1504	4562	584	2473
			JUL	32449	8048	6400	8755	1196	1918	4401	480	1251
			AOU	31596	8187	3614	5800	1342	1348	4406	274	2625
			SEP	35880	8698	5135	9637	1476	1623	3619	416	2605
			OCT	38542	11218	6314	9726	1974	2274	4718	563	2716
			NOV	31928	8291	4464	8117	1547	2141	4555	563	1810
			DEC	25126	5509	3985	6541	1167	2185	3556	377	1406
X	27927	6984	4370	6536	1412	1784	4122	420	1900			
895	ARTICLES DE BUREAU	1000 EUR	JAN	6594	2482	1133	1352	485	217	714	126	83
			FEV	6999	3323	1010	1077	523	164	682	89	131
			MAR	7872	3581	1561	1169	584	125	618	79	118
			AVR	7708	3718	1661	873	392	266	618	137	118
			MAI	9399	4077	1581	1900	573	157	858	93	160
			JUN	8249	3689	1522	1168	516	184	855	118	153
			JUL	9376	3790	1886	1975	397	262	783	124	155
			AOU	4869	3239	1165	834	418	98	418	98	98
			SEP	8223	3961	1289	1403	529	238	533	133	137
			OCT	10819	4658	1753	1997	742	290	626	192	261
			NOV	8596	3502	1391	1466	666	406	661	206	198
			DEC	9718	3996	1391	1466	666	406	661	206	198
X	8369	3627	1463	1465	524	225	412	130	157			
896	OBJETS D'ART ET ANTIQUITES	1000 EUR	JAN	7722	1117	1911	308	483	189	3477	185	52
			FEV	6048	556	1078	206	347	235	3306	186	134
			MAR	7026	650	1771	356	775	208	2594	199	73
			AVR	9170	1304	2164	236	362	166	4719	122	97
			MAI	11466	1081	1924	449	1546	205	3592	289	241
			JUN	12980	1280	1924	234	1070	177	4630	381	116
			JUL	6933	1157	1441	258	351	173	3328	142	83
			AOU	6477	580	1787	141	392	128	3199	154	96
			SEP	6077	955	1071	201	226	104	3762	191	191
			OCT	11036	1129	1941	762	104	6217	234	100	100
			NOV	10324	1409	2634	280	1049	302	4375	167	108
			DEC	9396	1202	1898	196	345	243	5236	108	168
X	8505	1036	1951	302	622	157	4165	170	121			
897	BIJOUTERIE, JOAILLERIE, ORFÈVRE.	1000 EUR	JAN	7431	2430	861	3384	99	351	161	20	125
			FEV	12030	3743	1279	5773	314	580	157	15	169
			MAR	12768	3944	1522	6356	103	388	133	22	229
			AVR	12768	3678	1411	5679	103	388	133	22	141
			MAI	13825	3859	1412	7500	116	370	274	46	248
			JUN	13958	3177	1212	8447	120	542	244	47	179
			JUL	9663	4104	1519	8831	209	1015	217	41	227
			AOU	9868	3037	720	8254	122	216	402	20	67
			SEP	15673	4707	1243	8760	129	321	233	37	243
			OCT	18553	6133	1721	9647	103	291	313	45	300
			NOV	18380	4274	2026	1039	180	394	385	46	224
			DEC	12464	2776	1422	6703	170	360	385	36	122
X	13574	3868	1364	7236	145	433	293	37	199			
899	ARTICLES MANUFACTURES, NDA.	1000 EUR	JAN	18129	6171	3708	2113	2167	1377	1530	313	750
			FEV	18300	6483	3470	2583	1812	1368	1425	367	792
			MAR	19995	7089	4426	2131	2032	1645	1415	372	885
			AVR	18488	6529	3876	2429	1713	1482	1528	326	605
			MAI	20367	7413	4209	2501	2102	1363	1593	411	775
			JUN	18013	5944	4096	1990	1841	1238	1887	288	729
			JUL	18783	6225	4848	2553	1315	1449	1440	293	660
			AOU	15205	5975	2070	1941	1753	1003	1414	227	822
			SEP	20194	6747	4300	2206	2355	1668	1659	640	1041
			OCT	24625	8647	5021	2450	2675	1823	2262	545	1202
			NOV	21889	7356	4420	2322					

export
EXTRA (EUR-9)

CST	Produits - Products	1973	EUR-9									
			EUR-9	Deutschland	France	Italia	Nederland	Belg.-Lux.	United Kingdom	Ireland	Danmark	
864	WATCHES AND CLOCKS	1000 EUR	JAN	16184	6841	4399	1682	156	333	2690	8	75
			FEB	15901	8076	3243	1457	187	105	2644	3	126
			MAR	19109	9699	4837	1414	186	175	2664	25	105
			AVR	18771	9529	4620	1581	100	95	2783	6	57
			MAI	20287	9925	5388	1608	161	133	2571	15	64
			JUN	21009	9838	6081	2009	150	133	2720	14	74
			JUL	25124	12566	6021	2782	122	206	3306	22	99
			AOU	15037	8428	2644	1728	93	112	1959	30	43
			SEP	15269	9807	4440	2146	301	231	2315	16	73
			OCT	15676	13387	6345	2191	301	256	2662	30	101
			NOV	24941	12508	6090	2738	337	262	2875	18	109
			DEC	23512	10614	6322	2624	160	200	3458	17	126
			X	20352	10102	5033	1998	182	177	2758	16	88
891	MUSICAL INSTR., PHONOS, RECORDS	1000 EUR	JAN	38066	13063	3265	2185	6314	1748	10871	21	599
			FEB	35757	13712	2312	2236	5172	1307	10481	18	519
			MAR	36988	14626	3171	2068	2411	1503	1132	151	549
			AVR	35392	13846	2989	1900	3541	1611	10506	16	477
			MAI	40194	14572	3136	3012	4763	1043	13055	17	596
			JUN	35213	13870	2661	2401	3982	1745	9900	16	638
			JUL	41931	16786	3922	2780	4625	1933	11674	23	597
			AOU	33438	1364	2912	2289	4652	1065	8674	15	571
			SEP	35402	15234	2643	3285	3899	1759	7582	12	548
			OCT	46705	19856	4069	3294	5423	1901	11388	30	1044
			NOV	48234	18157	3978	3289	6654	1927	13479	24	747
			DEC	49227	17054	4146	3251	2953	1729	11860	12	117
			X	39045	15331	3283	2703	4445	1635	10547	18	679
892	PRINTED MATTER	1000 EUR	JAN	55140	17528	9268	3008	3286	1641	18371	178	1860
			FEB	50826	15964	9677	2995	3241	1737	15405	24	204
			MAR	53522	17764	11887	2338	3024	1727	15151	77	1514
			AVR	51664	15871	10434	2744	2006	1335	18035	284	955
			MAI	54988	16823	11318	3383	1743	1743	1743	151	947
			JUN	53241	14959	9324	2310	2583	1570	12833	137	1374
			JUL	65295	20669	15650	4335	2968	2085	17941	178	1465
			AOU	58650	17132	12514	4464	2501	1374	18631	25	2009
			SEP	47900	19805	11811	3818	2870	1441	15753	55	2027
			OCT	64072	19310	12844	4214	2871	1930	20668	25	1764
			NOV	60873	19013	12583	3605	3133	1595	15028	234	1678
			DEC	58479	17307	12956	5062	2565	2312	16203	133	1941
			X	57017	17637	11989	3573	2793	1651	17521	163	1691
893	ART. OF ARTIF. PLASTIC MAT., NES.	1000 EUR	JAN	23549	8024	3609	3391	1076	586	3457	15	3391
			FEB	25126	8695	3928	3781	807	627	3036	10	4177
			MAR	27329	10146	4443	3363	861	785	3165	110	4418
			AVR	25688	10013	4003	4388	961	805	2830	101	3979
			MAI	28838	10725	4194	4530	1079	651	3846	98	3715
			JUN	28528	9569	4011	4370	912	819	4678	47	4122
			JUL	28437	11582	4387	4402	1034	1034	3392	45	2812
			AOU	27885	11152	3811	4743	1034	1034	3337	44	2820
			SEP	28447	10930	3229	4370	979	912	2656	75	5296
			OCT	34200	13211	4175	5439	1159	1088	3676	66	5386
			NOV	32049	12202	4511	4540	1306	931	3474	65	5303
			DEC	41577	11160	13843	6070	867	1041	3315	36	5240
			X	29298	10627	8805	4420	966	824	3403	63	4192
894	PERAMBULAT., SPORTG. GOODS, TOYS	1000 EUR	JAN	21337	4629	3272	3153	514	1915	6653	43	1154
			FEB	21433	5450	3171	3278	385	1825	5921	64	1339
			MAR	26242	6689	4832	3704	476	2827	6660	82	972
			AVR	29009	6655	4934	5553	330	4060	6750	88	639
			MAI	30495	7646	6182	6206	339	4060	7056	62	1161
			JUN	33049	7153	8642	6299	251	1564	7755	30	1306
			JUL	40072	12329	7442	7163	489	3228	8407	84	986
			AOU	32910	11242	3387	6449	442	1036	8650	50	1614
			SEP	32836	10401	5789	5806	601	1915	8530	210	1883
			OCT	36759	11625	5144	6512	558	2357	8530	210	1883
			NOV	33138	8737	5194	5568	557	3435	7651	115	1881
			DEC	27554	6554	4938	5180	275	2472	6463	56	1616
			X	30397	8258	5261	5408	474	2332	7243	74	1348
895	OFFICE & STATIONERY SUPPS., NES.	1000 EUR	JAN	9063	3374	1875	556	372	182	2356	28	280
			FEB	8753	4073	1589	724	338	203	1563	17	219
			MAR	9573	4582	1870	845	347	170	1216	12	306
			AVR	9826	3831	1878	846	269	153	2005	31	183
			MAI	10989	4716	2445	946	432	142	1588	35	285
			JUN	11014	4484	2325	1094	285	165	2045	14	594
			JUL	11509	5132	2403	1200	382	160	1841	62	123
			AOU	9551	4398	1286	1071	220	155	2180	5	234
			SEP	10065	5031	1933	732	476	249	1326	72	246
			OCT	12988	6338	2685	1252	359	194	1733	24	403
			NOV	12236	5888	2089	1308	269	219	2044	66	324
			DEC	11835	5328	2127	1425	215	165	1694	48	408
			X	10597	4765	2102	1978	333	185	1871	41	322
896	WORKS OF ART AND ANTIQUES	1000 EUR	JAN	23666	1368	6259	198	497	118	15017	58	151
			FEB	17977	1107	3537	244	221	143	12230	47	148
			MAR	21965	1192	7472	172	426	352	12215	22	114
			AVR	24635	1446	9351	231	531	139	12696	52	189
			MAI	24744	1971	8544	257	554	139	13188	54	189
			JUN	24072	3191	5935	249	393	333	13798	49	94
			JUL	24995	2370	7599	335	356	759	13471	24	81
			AOU	23285	1509	4319	479	411	174	16243	132	132
			SEP	15677	1286	2956	277	201	105	10578	7	127
			OCT	32511	8511	5843	281	706	309	16605	33	283
			NOV	26130	1572	6998	305	659	164	16266	45	121
			DEC	20277	2704	5010	216	179	151	11596	30	98
			X	23305	2352	6144	296	427	250	13661	37	138
897	JEWELLERY, GOLD/SILV. SMIS, WARES	1000 EUR	JAN	14557	4275	3037	5690	40	332	517	3	303
			FEB	16380	4893	4009	5697	86	380	517	10	495
			MAR	18126	7832	3270	5676	95	215	818	1	509
			AVR	16588	5877	2560	5552	78	207	1893	7	417
			MAI	29410	12356	6680	8504	94	362	1893	7	514
			JUN	22756	7660	4415	8901	98	271	1612	5	490
			JUL	27288	9245	5144	9313	150	1111	1221	9	512
			AOU	17393	5346	1891	7697	51	274	1962	3	382
			SEP	22818	8741	2911	8380	229	555	1315	1	686
			OCT	32662	9918	6343	12161	191	361	2932	2	754
			NOV	29293	9718	4518	10744	102	420	3027	7	764
			DEC	25918	6513	4955	11305	154	610	1839	3	542
			X	22769	7698	4193	8302	114	432	1496	3	531
899	MANUFACTURED ARTICLES, NES.	1000 EUR	JAN	20061	5727	3511	2209	1075	731	5567	103	1088
			FEB	20205	6561	3511	2318	832	611	4929	95	1338
			MAR	22438	7548	5098	2095	1020	742	4049	161	1725
			AVR	21371	7213	4920	2361	895	620	4322	66	974
			MAI	23663	7622	5040	2818	1345	798	4937	161	1238
			JUN	22699	7089	4437	2452	1092	680	5826	15	1098
			JUL	24898	7989	5942	2790	932	966	5061	120	1098
			AOU	24233	7217	6132	2921	655	601	5284	81	1342
			SEP	21502	7870	4835	2431	935	542	3032	142	1715
			OCT	26881	9077	6318	2923	1162	945	4593	145	1758
			NOV	26842	8493	6831	2875	1448	753	4597		

TAB. 8
export
INTRA (EUR-9)

CST	Produits - Products	1973	EUR-9 ¹⁾	Deutschland	France	Italia	Nederland ¹⁾	Belg.-Lux.	United Kingdom	Ireland	Danmark
931	MARCH. EN RETOUR, TRANSACT. SPEC. 1000 EUR	JAN	2664						526	2119	19
		FEV	3749						898	2850	1
		MAR	3268						555	2712	1
		AVR	3830						912	2900	18
		MAI	4295						829	3446	20
		JUN	6862						2560	4284	18
		JUL	3134						565	2551	18
		AOU	3228						649	2560	19
		SEP	4102						925	3161	16
		OCT	3683						776	2897	10
		NOV	3838						565	3260	13
		DEC	4122						1562	2504	56
		X	3898						944	2937	17
941	ANIMAUX ZOO, CHIENS, CHATS, SIM. 1000 EUR	JAN	524	42	28	8	132	56	91	145	22
		FEV	540	28	22	10	148	62	70	140	60
		MAR	627	13	20	4	178	76	116	197	23
		AVR	446	39	22	3	140	56	84	79	21
		MAI	644	29	23	7	170	77	215	89	34
		JUN	598	46	28	14	157	103	114	108	28
		JUL	277	34	16	10	134	121	160	66	36
		AOU	522	32	15	9	187	91	146	79	23
		SEP	594	27	20	13	192	104	144	63	31
		OCT	707	27	16	22	192	108	171	129	42
		NOV	708	30	19	23	188	90	170	161	22
		DEC	585	9	13	3	175	129	142	60	22
		X	594	30	20	13	166	90	135	110	31
951	ARMURERIE ET MUNITIONS GUERRE 1000 EUR	JAN	6768	53	82	41	1183		4916		493
		FEV	5523	130	74	747	1024		3545		
		MAR	3869	144	64	69	1910		1674		8
		AVR	4815	106	66	117	985		3495		46
		MAI	3263	225	77	80	694		2175		12
		JUN	3596	98	82	44	1204		2105		61
		JUL	7780	126	64	281	822		6427		60
		AOU	6458	132	107	57	652		5509		1
		SEP	6656	81	176	45	1806		4510		33
		OCT	7353	216	82	97	1291		5525		142
		NOV	9219	101	102	313	1333		6848		522
		DEC	5346	55	79	153	1042		3879		138
		X	5887	122	88	170	1163		4217		127
961	MONNAIES NON EN CIRCUL. SF D'OR 1000 EUR	JAN	45	2			11		32		
		FEV	62	5					57		
		MAR	48						48		
		AVR	29	1	20				8		
		MAI	129	1					128		
		JUN	41	3					38		
		JUL	4	1					3		
		AOU	21	1			2		17		
		SEP	85	2				6	1		
		OCT	41	5					2		
		NOV	1303				2		1	1295	
		DEC	405				1		1	403	
		X	184	2	2	1	1			178	

¹⁾ A l'exclusion du commerce des Pays-Bas avec l'Union Economique Belgo-Luxembourgeoise.
X = 0

¹⁾ Excluding the trade of the Netherlands with the Belgium-Luxembourg Economic Union.
X = 0

TAB. 8
export
EXTRA (EUR-9)

TRADE OF THE EC
by products

CST	Produits - Products	1973	EUR-9	Deutschland	France	Italia	Nederland	Belg.-Lux.	United Kingdom	Ireland	Danmark	
931	RETURNED GOODS, SPEC. TRANSACT.	1000 EUR	JAN	13616			2055	440	6670	4126	325	
			FEB	14992			1743	500	5994	6696	59	
			MAR	13263			1390	444	5967	5415	45	
			AVR	12938			1419		6035	5141	343	
			MAI	15346			1606	595	7001	5501	639	
			JUN	14708			1787	649	6519	5380	373	
			JUL	14190			1681	542	6342	5158	467	
			AUG	14671			1365	510	8615	3843	338	
			SEP	18928			1614	460	11773	4673	408	
			OCT	21813			1726	627	13998	4941	521	
			NOV	22472			1530	579	14896	5158	309	
			DEC	22892			966	575	15629	4645	1077	
			X	16652			1574	494	9120	5056	409	
941	ZOO ANIM., DOGS, CATS, & THE LIKE	1000 EUR	JAN	417	107	22	4	84	17	103	37	43
			FEB	374	85	19	26	78	35	64	12	55
			MAR	452	118	27	1	75	68	81	27	55
			AVR	635	213	33	74	106	3	115	49	42
			MAI	652	180	27	47	151	3	150	46	48
			JUN	490	140	19	44	82	25	112	35	33
			JUL	635	112	21	4	102	216	87	62	31
			AUG	525	104	18	11	134	59	103	67	29
			SEP	554	144	24	15	117	76	89	45	44
			OCT	614	163	27	5	130	97	74	61	57
			NOV	552	110	27	8	135	76	88	36	72
			DEC	738	120	16	16	115	45	158	31	92
			X	553	133	23	33	109	60	102	42	50
951	FIREARMS OF WARE & AMMUNITION	1000 EUR	JAN	7255	394	14	1140	54	5425		228	
			FEB	11836	492	41	439	118	10711		35	
			MAR	8629	544	46	261	265	7069		444	
			AVR	7827	377	16	235	142	7055		2	
			MAI	16048	568	17	2100	139	13140		84	
			JUN	8562	334	17	782	262	7054		113	
			JUL	8139	535	68	503	541	6133		359	
			AUG	11284	591	22	905	57	9608		101	
			SEP	6474	286	37	323	66	5653		109	
			OCT	6102	392	25	745	286	4485		169	
			NOV	12173	400	80	629	374	10478		222	
			DEC	17167	242	44	312	197	16052		320	
			X	10125	430	36	698	208	8572		181	
961	COIN, EX. GOLD, N. BEING LEG. TEND.	1000 EUR	JAN	517	80	1		10	426			
			FEB	1606	602	1			1002			
			MAR	563	293	4			3	263		
			AVR	253	172	1			2	78		
			MAI	231	21	2			2	206		
			JUN	700	20	23		79	86	452		
			JUL	299	125	2			1	166		
			AUG	1107	120	5	3		1	578		
			SEP	644	202	1			4	441		
			OCT	986	113					869		
			NOV	667	322	3			5	337		
			DEC	2374	146				2	2226		
			X	829	185	4			8	624		

**ÉVOLUTION DU COMMERCE
des principaux pays tiers**

TAB. 9

valeurs en Mio \$

Période Period	Grèce Greece		Turquie Turkey		Norvège Norway		Suède Sweden		Finlande Finland	
	Monde	EUR-9	World	EUR-9	Monde	EUR-9	World	EUR-9	Monde	EUR-9
import										
1973 IV	1 034,0	480,6	627,5	336,2	1 854,9	827,4	3 260,8	1 825,9	1 256,2	483,2
1974 I	937,6	474,4	713,6	329,6	1 957,6	833,8	3 067,1	1 677,4	1 417,2	528,7
II	1 217,3	530,4	920,9	414,9	2 179,9	852,9	3 969,3	2 131,1	1 679,1	616,1
III	962,2	444,6	858,4	396,8	1 907,9	872,3	4 170,3	2 270,3	1 819,4	671,3
IV			1 226,8	520,7	2 371,4	953,0	4 554,2	2 376,5	1 851,8	677,0
1973 A	223,8	124,6	154,0	82,4	385,2	183,0	630,0	330,9	329,4	140,3
M	237,7	128,5	148,6	94,5	554,8	246,4	852,1	469,4	374,3	150,6
J	305,7	137,5	181,7	91,5	485,9	241,9	789,6	421,0	296,3	115,1
J	314,9	179,4	176,6	96,5	552,5	259,0	801,3	445,0	331,3	141,8
A	282,5	147,7	132,5	76,9	484,5	205,3	914,6	536,3	381,5	171,8
S	301,4	161,9	178,8	95,4	579,2	267,4	952,0	530,3	397,0	153,5
O	343,9	161,7	179,3	92,4	542,7	247,5	1 136,0	630,4	455,0	187,4
N	308,6	163,6	223,0	125,6	862,4	365,3	1 092,1	607,4	425,5	156,2
D	382,1	155,3	225,2	118,2	449,8	214,6	1 032,7	588,1	375,7	139,6
1974 J	294,2	157,3	209,4	93,5	630,6	272,1	961,1	535,6	473,9	172,9
F	299,8	144,2	223,5	104,3	606,3	263,6	975,5	522,8	461,4	173,1
M	343,6	172,9	280,7	131,8	720,7	298,1	1 130,5	619,0	481,9	182,7
A	306,6	159,7	312,4	132,1	685,5	260,6	1 375,4	752,5	565,0	206,5
M	456,5	192,7	319,0	134,6	814,7	314,0	1 459,5	768,6	616,3	242,8
J	454,2	178,0	289,5	148,2	679,7	278,3	1 134,4	610,0	497,8	166,8
J	334,7	155,9	247,7	110,1	606,8	287,1	1 324,0	691,3	584,8	197,6
A	308,2	143,5	299,4	137,4	642,0	283,6	1 452,5	797,4	600,2	215,9
S	319,3	145,2	311,3	149,3	659,1	301,6	1 393,8	781,6	634,4	257,8
O	433,0	169,7	297,5	133,0	868,2	333,3	1 611,6	837,1	630,3	231,9
N	372,7	139,7	398,6	172,9	751,5	302,5	1 585,6	815,9	616,2	222,6
D			530,7	214,8	751,7	317,2	1 357,0	723,5	605,3	222,5
export										
1973 IV	586,1	317,9	420,9	199,4	1 452,0	690,6	3 588,6	1 732,0	1 177,1	535,1
1974 I	398,2	217,8	505,7	230,2	1 433,2	658,0	3 332,5	1 679,2	1 178,8	545,1
II	552,9	275,6	367,5	174,3	1 571,5	683,3	4 101,7	1 970,8	1 402,4	613,6
III	446,3	232,3	266,1	138,0	1 469,8	690,8	3 941,5	1 945,5	1 345,1	634,3
IV			384,0	147,9	1 760,2	866,6	4 456,5	1 992,5	1 544,5	582,9
1973 A	89,0	48,4	113,9	49,6	299,4	148,5	807,0	421,7	240,6	109,0
M	63,6	28,8	99,7	54,5	402,1	180,0	1 088,4	544,0	533,1	342,4
J	84,9	53,8	96,3	42,4	432,1	203,3	1 032,8	511,6	247,6	95,7
J	115,0	65,5	80,7	38,6	346,4	159,2	992,8	500,0	301,4	152,7
A	117,8	65,9	88,5	38,9	386,6	173,0	932,5	521,9	331,7	172,4
S	90,0	58,0	105,8	56,9	359,0	176,1	982,7	505,9	367,0	180,2
O	125,1	79,2	146,5	76,0	504,2	230,2	1 253,9	633,5	412,9	189,5
N	132,2	61,4	133,3	56,1	513,1	248,9	1 243,2	570,0	417,3	186,9
D	328,8	177,3	161,1	67,3	434,7	211,5	1 091,5	528,5	346,9	158,7
1974 J	110,3	51,0	156,6	74,5	456,6	199,3	1 042,3	520,2	387,2	181,4
F	107,6	65,9	153,7	66,3	470,0	199,0	1 061,8	533,0	374,3	167,5
M	180,3	100,9	195,4	89,4	506,6	259,7	1 228,4	626,0	417,3	196,2
A	164,7	81,9	149,6	61,3	515,3	208,7	1 428,2	682,5	474,5	205,8
M	190,8	83,5	127,6	64,3	587,2	252,7	1 375,0	658,3	501,1	222,6
J	197,4	110,2	99,3	48,7	469,0	221,9	1 298,5	630,0	426,8	185,2
J	143,2	79,5	70,8	37,7	499,0	262,8	1 260,3	614,3	485,4	213,6
A	163,2	85,3	86,4	50,2	472,9	215,1	1 320,9	586,0	413,1	212,4
S	139,9	67,5	108,9	50,1	497,9	212,9	1 360,3	745,2	446,6	208,3
O	172,1	89,2	98,5	54,4	646,1	315,2	1 643,1	731,5	588,6	206,4
N	212,6	108,5	123,3	54,1	553,7	267,6	1 383,2	633,5	484,9	193,0
D			162,2	66,4	560,4	283,8	1 430,2	627,5	471,0	183,5

TAB. 9

TRENDS IN TRADE
of the main non-EC countries

value in Mio \$

Période Period	Suisse Switzerland		Autriche Austria		Portugal		Espagne Spain		Yougoslavie Yugoslavia	
	World	EUR-9	Monde	EUR-9	World	EUR-9	Monde	EUR-9	World	EUR-9
import										
1973 IV	2 247,2	2 218,5	1 915,9	1 226,7	1 158,8	531,1	2 713,4	1 168,9	1 349,6	557,5
1974 I	3 378,3	2 217,5	2 049,9	1 281,0	598,8	273,0	3 184,9	1 253,3	1 753,1	679,9
II	3 741,8	2 515,5	1 971,3	1 233,5	987,8	429,8	4 222,5	1 456,6	2 080,6	784,0
III	3 546,6	2 387,7	2 013,0	1 242,8	1 006,6	391,9	3 882,4	1 378,2	2 190,5	883,4
IV	3 777,8	2 493,1	2 153,8	1 278,4	1 905,9	803,0	4 152,0	1 461,4		
1973 A	842,1	577,3	531,9	346,8	223,9	113,3	735,2	308,3	306,7	133,4
M	991,6	689,3	566,4	373,1	210,9	86,7	831,4	338,9	363,6	165,9
J	965,3	676,4	534,4	343,6	213,3	101,9	858,5	345,2	362,1	153,5
J	1 106,1	775,3	617,0	393,7	289,7	106,7	757,4	339,7	386,9	170,2
A	922,6	621,0	538,9	347,4	231,3	111,1	826,5	358,2	374,1	162,0
S	994,5	683,7	587,3	376,8	237,5	113,7	845,0	336,6	413,9	158,9
O	1 174,3	814,7	664,8	441,6	262,6	125,2	903,5	394,4	416,8	192,2
N	1 103,2	754,6	670,2	427,4	280,8	128,5	896,1	395,0	448,5	185,6
D	959,7	649,2	580,9	357,7	615,4	277,4	913,8	379,4	484,3	179,7
1974 J	1 048,4	680,5	642,5	400,7	53,7	29,8	1 040,1	392,0	574,7	223,4
F	1 077,0	710,5	673,8	421,8	218,9	107,2	944,6	371,9	563,3	220,2
M	1 252,9	826,5	733,6	458,5	326,2	136,0	1 200,2	489,4	615,1	236,3
A	1 229,0	828,7	686,6	436,8	296,3	131,8	1 378,3	459,7	677,4	252,2
M	1 322,8	901,2	736,1	467,0	363,9	158,4	1 418,1	531,4	650,9	244,1
J	1 190,0	785,6	548,6	329,7	327,6	139,6	1 426,1	465,5	752,3	287,7
J	1 308,9	914,9	640,6	407,5	333,5	135,0	1 453,1	513,2	813,0	316,4
A	1 066,2	692,7	635,3	391,9	341,2	118,2	1 173,8	409,5	723,7	300,5
S	1 171,5	780,1	737,1	443,4	331,9	138,7	1 255,5	455,5	653,8	266,5
O	1 347,6	911,2	791,4	481,1	488,9	189,9	1 339,0	480,0		
N	1 222,4	796,2	714,3	428,4	424,9	207,2	1 439,3	506,8		
D	1 207,8	785,7	648,1	368,9	992,1	405,9	1 373,7	474,6		
export										
1973 IV	2 727,8	1 212,3	1 490,9	707,8	600,2	299,1	1 439,9	696,8	856,6	279,4
1974 I	2 661,3	1 239,4	1 529,9	735,9	407,0	189,6	1 565,1	809,6	674,5	308,5
II	3 056,3	1 413,8	1 578,7	730,0	523,6	255,5	1 745,1	815,6	1 058,9	314,1
III	2 847,9	1 225,1	1 598,8	679,6	478,8	234,2	1 560,0	686,4	1 033,5	268,4
IV	3 381,4	1 373,8	1 781,5	728,5	864,8	419,6	2 227,9	1 057,7		
1973 A	702,1	332,5	400,0	199,1	138,2	68,6	370,5	179,6	217,0	81,0
M	829,4	394,7	423,6	208,1	144,9	63,1	455,1	206,4	218,7	93,3
J	798,5	368,4	393,2	192,7	176,5	89,8	425,5	197,9	223,9	80,8
J	902,8	419,8	457,6	226,9	155,1	74,2	447,5	197,0	285,8	94,0
A	714,3	302,4	406,6	191,3	112,7	53,2	385,4	162,9	233,8	76,7
S	838,6	388,6	456,4	226,4	186,2	97,9	431,9	201,8	260,7	91,8
O	942,8	441,6	507,2	251,4	133,0	60,3	488,6	241,8	278,5	87,4
N	946,1	427,5	516,7	251,1	163,9	81,5	450,9	219,2	280,7	94,8
D	838,9	343,2	467,0	205,3	303,3	157,3	500,4	235,8	297,4	97,2
1974 J	760,5	360,5	458,4	230,8	58,4	25,5	600,4	319,0	327,9	95,3
F	905,9	427,6	505,3	244,1	141,6	64,2	446,4	224,8	313,3	93,7
M	994,9	451,3	566,2	261,0	207,0	99,9	518,3	265,8	332,3	119,5
A	983,5	462,3	554,8	261,5	167,7	76,1	585,4	278,0	358,4	117,8
M	1 108,0	507,2	579,1	269,2	201,5	107,6	612,4	276,6	337,8	108,0
J	964,8	444,3	444,8	199,3	154,4	71,8	547,3	261,0	362,7	88,3
J	1 064,8	477,5	508,7	225,3	174,9	89,7	468,6	223,0	439,1	120,4
A	812,8	318,5	492,9	196,1	150,4	69,3	494,1	205,6	283,7	67,3
S	970,3	429,1	597,2	258,7	153,5	75,2	597,3	257,8	310,7	80,7
O	1 138,8	492,8	639,1	274,5	246,5	125,1	772,9	363,4		
N	1 150,7	466,1	608,9	251,2	229,0	117,8	736,1	354,9		
D	1 091,9	414,9	533,5	202,8	389,3	176,7	718,9	339,4		

ÉVOLUTION DU COMMERCE
des principaux pays tiers

TAB. 9

valeurs en Mio \$

Période Period	Pologne Poland		Tchécoslovaquie Czechoslovakia		Rép. d'Afrique du Sud Rep. of South Africa		États-Unis United States		Canada	
	Monde	EUR-9	World	EUR-9	Monde	EUR-9	World	EUR-9	Monde	EUR-9
import										
1973 IV	2 185,6	632,0	1 583,9	288,0	1 381,1	704,1	18 937,8	4 229,3	6 567,8	652,8
1974 I	:	:	1 226,5	177,8	1 496,3	693,8	21 165,1	4 306,9	6 884,6	607,1
II	2 359,3	709,6	1 569,7	231,3			25 826,5	5 110,0	8 308,8	812,2
III	2 424,4	772,1	1 447,6	217,2			26 610,6	4 755,7	7 965,6	841,1
IV	2 830,6	835,6	1 763,6	324,5			27 358,3	5 023,0	8 940,8	838,8
1973 A	376,9	81,1	267,5	22,9	343,6	163,4	5 347,3	1 199,6	1 801,6	179,2
M	517,9	125,8	408,5	49,2	435,5	197,5	6 032,0	1 357,8	2 254,1	225,0
J	626,8	172,3	533,5	68,2	400,9	184,5	5 900,7	1 283,8	1 987,3	222,2
J	452,8	120,2	301,0	30,7	440,8	253,7	5 651,8	1 332,6	1 873,4	224,2
A	506,6	148,0	386,7	52,1	405,3	240,7	5 997,4	1 420,2	1 726,8	204,7
S	674,8	186,3	518,8	78,1	513,6	190,7	5 286,3	1 089,9	1 758,1	173,2
O	501,4	135,6	333,3	66,3	482,8	249,8	6 373,3	1 422,6	2 320,1	244,7
N	564,1	167,9	463,2	75,6	517,4	259,0	6 787,2	1 547,1	2 277,1	221,1
D	1 120,1	328,5	787,4	146,1	380,9	195,3	5 777,3	1 259,6	1 970,6	187,0
1974 J	:	:	258,8	22,8	508,7	251,9	6 649,6	1 346,0	2 174,6	206,3
F	:	:	372,6	46,7	431,4	169,7	6 692,3	1 333,3	2 211,5	177,7
M	911,4	293,0	595,1	108,3	556,2	272,2	7 823,2	1 627,6	2 498,5	223,1
A	653,9	189,1	379,5	48,2	541,9	278,9	8 370,8	1 731,9	2 479,8	251,9
M	804,4	252,0	516,9	77,8			8 899,2	1 696,8	3 032,3	283,5
J	901,0	268,5	673,3	105,3			8 556,5	1 681,3	2 786,7	276,8
J	739,5	252,7	379,7	48,5			9 003,1	1 612,4	2 766,6	306,6
A	807,0	246,3	291,8	53,1			9 166,4	1 696,1	2 562,8	276,6
S	877,9	273,1	776,1	115,6			8 441,1	1 447,2	2 636,2	257,9
O	773,5	250,8	414,9	61,9			9 186,0	1 699,1	3 121,4	279,6
N	751,9	214,1	523,6	86,3			8 975,5	1 671,9	3 045,5	270,0
D	1 305,2	370,7	925,1	176,3			9 196,8	1 652,0	2 773,9	289,2
export										
1973 IV	1 556,4	375,9	1 433,7	224,8	856,4	446,3	20 968,9	4 941,7	7 121,2	960,2
1974 I	:	:	1 331,5	182,2	1 003,0	574,3	23 061,0	5 365,8	7 009,9	853,2
II	1 805,1	395,9	1 521,1	231,5			25 290,5	5 806,8	8 494,1	1 028,0
III	1 783,6	407,6	1 343,5	190,5			23 367,4	5 007,6	8 113,3	997,6
IV	2 314,2	471,3	1 766,4	290,8			27 135,1	5 908,6	8 782,9	1 164,8
1973 A	310,2	63,6	348,2	46,8	309,5	165,5	5 595,8	1 326,5	2 020,4	219,8
M	440,9	86,3	413,5	61,8	325,9	156,0	6 064,0	1 403,1	2 257,9	227,4
J	535,9	95,3	537,9	73,8	322,9	170,0	5 896,6	1 364,1	2 130,2	261,1
J	342,9	74,6	362,6	51,8	323,0	171,1	5 387,7	1 285,8	2 079,7	272,2
A	407,7	88,3	355,4	54,9	320,0	170,7	5 810,4	1 320,6	1 769,2	260,5
S	549,5	126,8	503,6	64,6	305,6	177,9	6 015,6	1 303,5	1 803,7	210,4
O	379,8	90,9	377,5	65,4	312,3	166,1	6 783,5	1 537,8	2 387,9	275,6
N	460,1	111,0	454,5	80,8	288,4	158,1	7 215,7	1 740,6	2 571,3	331,6
D	716,5	174,0	601,7	78,6	255,7	122,1	6 969,7	1 663,3	2 162,0	353,0
1974 J	:	:	315,4	47,2	246,6	108,1	6 873,6	1 595,3	2 295,5	299,6
F	:	:	396,5	53,2	325,0	214,4	7 340,1	1 737,7	2 217,4	250,5
M	746,6	176,0	619,6	81,8	431,4	251,8	8 547,3	2 032,8	2 497,0	303,1
A	498,1	101,8	400,7	62,6	413,2	226,9	8 418,0	1 935,3	2 558,7	272,9
M	586,3	123,7	483,3	76,1			8 488,1	1 950,1	3 172,9	416,4
J	720,7	170,4	637,1	92,8			8 384,4	1 921,4	2 762,5	338,7
J	462,9	109,9	397,8	60,3			7 695,7	1 728,2	2 817,4	384,8
A	564,4	123,0	302,2	44,6			7 998,9	1 723,3	2 593,5	317,0
S	756,3	174,7	643,5	85,6			7 672,8	1 556,1	2 702,4	295,8
O	597,2	152,0	394,9	68,6			8 994,1	1 917,1	3 080,5	479,8
N	608,7	119,7	550,4	102,2			9 397,5	2 185,4	2 991,6	307,3
D	1 108,3	199,6	821,1	120,0			8 743,5	1 806,1	2 710,8	377,7

TAB. 9

TRENDS IN TRADE
of the main non-EC countries

value in Mio \$

Période Period	Israël Israel		Inde India		Japon Japan		Hong Kong		Australie Australia		
	World	EUR-9	Monde	EUR-9	World	EUR-9	Monde	EUR-9	World	EUR-9	
import											
1973	IV	581,7	323,9	940,6	223,9	11 647,0	981,8	1 791,7	242,4	2 133,0	616,9
1974	I	857,2	404,1	1 289,2	224,8	13 920,2	911,6	1 586,4	211,0	2 297,4	646,6
	II	:	:			16 776,2	1 125,5	1 922,4	247,5	2 731,5	711,3
	III	1 053,4	495,0			15 472,4	1 019,2	1 713,5	277,2	3 250,0	940,0
	IV									2 873,0	805,8
1973	A	278,5	160,1	213,7	42,5	2 803,4	242,1	415,9	66,9	400,7	129,3
	M	283,1	160,9	220,2	54,9	3 234,5	238,7	425,7	69,0	513,0	147,5
	J	249,0	130,4	247,5	81,0	3 352,2	263,5	468,6	107,4	527,9	154,3
	J	290,5	167,5	272,6	82,2	3 278,7	274,8	461,0	83,1	566,7	150,9
	A	265,2	134,3	269,0	76,5	3 447,0	306,2	488,7	85,7	561,1	167,2
	S	303,4	199,2	260,7	69,2	3 245,8	277,4	531,9	76,8	610,2	192,6
	O	169,1	72,7	277,1	72,9	3 772,8	342,6	590,7	86,5	748,7	207,5
	N	239,5	133,9	339,6	79,3	3 701,8	311,3	599,6	83,2	689,2	216,6
	D	273,1	117,3	323,9	71,7	4 172,4	327,9	601,4	75,7	695,1	192,8
1974	J	246,3	105,3	398,7	70,3	3 895,6	270,4	478,5	65,6	738,4	188,7
	F	265,1	124,5	423,7	84,7	4 904,2	311,6	502,2	60,8	749,1	223,4
	M	345,8	174,3	466,8	69,8	5 120,4	329,6	605,7	84,6	809,9	234,5
	A	330,5	182,9	421,0	93,2	5 328,1	332,1	620,6	80,9	826,7	199,5
	M	369,1	210,7			5 941,3	397,4	680,8	104,1	1 044,1	271,4
	J	:	:			5 506,8	396,0	621,0	62,5	860,7	240,4
	J	384,6	208,6			5 603,9	398,8	603,4	115,9	1 062,8	312,0
	A	325,1	133,1			5 148,7	330,5	583,1	83,0	1 124,6	325,4
	S	343,7	153,3			4 719,8	289,9	527,0	78,3	1 062,6	302,6
	O	377,7	182,0			5 371,0	312,1	482,6	71,3	1 041,9	267,4
	N					5 121,0	300,4			946,3	247,1
	D									884,8	291,3
export											
1973	IV	323,0	126,9	780,5	179,7	11 117,2	1 266,5	1 537,4	372,3	2 619,9	420,6
1974	I	434,3	167,5	964,4	233,3	10 291,4	1 083,5	1 392,1	341,6	2 532,7	399,6
	II	:	:			13 741,2	1 516,3	1 591,9	372,8	2 719,9	444,3
	III	401,8	141,9			14 972,8	1 715,9	1 590,5	335,8	2 970,7	456,3
	IV									2 851,1	416,6
1973	A	121,0	48,0	191,4	40,9	2 821,3	357,1	335,5	78,4	637,3	122,5
	M	125,8	51,3	233,7	57,9	2 832,2	314,4	374,2	93,1	802,0	157,1
	J	130,8	48,5	194,2	43,0	2 996,0	353,4	423,8	100,2	762,6	110,5
	J	140,3	50,3	270,3	64,7	3 325,6	391,5	430,4	95,8	712,0	132,2
	A	113,8	39,7	252,1	62,0	2 992,5	397,8	517,9	119,7	785,4	137,3
	S	120,5	40,5	287,2	78,4	3 324,5	414,3	522,9	115,3	788,6	122,8
	O	88,4	36,3	263,3	74,8	3 342,3	372,5	520,4	117,6	951,2	147,6
	N	105,9	42,1	266,8	49,2	3 556,2	411,1	509,5	123,2	871,5	129,2
	D	128,7	48,5	250,4	55,7	4 218,7	482,9	507,5	131,5	797,2	143,8
1974	J	120,3	43,3	265,9	55,3	2 610,9	237,5	486,0	130,9	874,4	157,5
	F	140,0	54,8	275,0	70,9	3 553,7	390,6	412,4	94,0	878,4	129,1
	M	174,0	69,4	423,5	107,1	4 126,8	455,4	493,7	116,7	779,9	113,0
	A	148,6	64,6	223,8	54,7	4 262,7	475,2	496,9	114,0	765,7	113,2
	M	169,2	62,1			4 625,3	534,8	567,8	135,8	1 062,5	170,1
	J	:	:			4 853,2	506,3	527,2	123,0	891,7	161,0
	J	141,9	48,3			5 182,0	538,1	529,4	117,3	972,8	156,7
	A	130,7	51,5			5 028,9	553,9	553,7	122,7	968,2	147,7
	S	129,2	42,1			4 761,9	623,9	507,4	95,8	1 029,7	151,9
	O	149,3	54,3			5 470,6	547,5	421,9	93,8	931,8	113,7
	N	149,0	55,6			5 099,0	486,6			965,3	171,6
	D									954,0	131,3

TAUX DE CONVERSION:
États membres de la-CE¹⁾

EXCHANGE RATES:
Member States of the EC¹⁾

	Deutschland (BR)	France	Italia	Nederland	Belg.-Lux.	United Kingdom Ireland	Danmark
	1 000 DM = ... Eur	1 000 Ffr = ... Eur	1 000 Lit = ... Eur	1 000 Fl = ... Eur	1 000 Fb/Flux. = ... Eur	1 000 £ = ... Eur	1 000 Dkr = ... Eur
1958	238,095	2,38095	1,600	263,158	20,044	2 800,000	144,778
1959		2,02550			20,016		
1960		202,550			20,000		
1961	247,827			274,092			
1962	250,000			276,243			
1963							
1964							
1965							
1966							
1967						2 744,855	143,395
1968						2 400,000	133,333
1969		193,230					
1970		180,044					
1971	287,398						
1972	285,819		1,584	283,864	20,552	2 288,330	133,612
1973	300,471		1,372	287,844		1 956,947	131,956
1974	310,580	166,389	1,230	298,056		1 872,659	
1972							
J	285,819	180,044	1,584	283,864	20,552	2 400,000	131,956
F							
M							
A							
M							
J						2 336,449	
J						2 212,389	
A						2 227,171	
S						2 222,222	
O						2 202,643	
N						2 145,923	
D						2 141,328	
1973							
J	285,819	180,044	1,584	283,864	20,552	2 150,538	131,956
F	285,819		1,493			2 083,333	
M	289,351		1,422			2 008,032	
A	294,389		1,403			2 053,388	
M	294,389		1,379			2 057,613	
J	295,416		1,289			1 980,198	
J			1,255			1 851,852	
A			1,318			1 872,659	
S			1,340	290,315		1 834,862	
O			1,325	298,056		1 821,494	
N			1,344			1 897,533	
D			1,362			1 919,386	
1974							
J	310,580	174,825	1,359	298,056	20,552	1 953,125	131,956
F		170,068	1,289			1 919,386	
M		169,779	1,285			1 915,709	
A		163,399	1,253			1 901,141	
M		158,730	1,221			1 862,197	
J		159,744	1,206			1 872,659	
J		164,204	1,217			1 872,659	
A		167,224	1,220			1 876,173	
S		169,492	1,230			1 886,792	
O		168,067	1,192			1 855,288	
N		165,837	1,164			1 808,318	
D		167,224	1,153			1 773,050	
1973							
J	285,819	180,044	1,584	283,864	20,552	2 150,538	131,956
J-F	285,819		1,536			2 114,165	
J-M	287,026		1,497			2 079,002	
J-A	288,832		1,473			2 070,393	
J-M	289,955		1,453			2 070,393	
J-J	290,846		1,422			2 053,388	
J-J	293,574		1,397			2 024,291	
J-A	295,639		1,385			2 004,008	
J-S	297,210		1,381	284,558		1 984,127	
J-O	298,521		1,374	285,878		1 964,637	
J-N	299,565		1,372	286,932		1 956,947	
J-D	300,471		1,372	287,844		1 956,947	
1974							
J	310,580	174,825	1,359	298,056	20,552	1 953,125	131,956
J-F		172,414	1,323			1 934,236	
J-M		171,527	1,311			1 930,502	
J-A		169,492	1,295			1 923,077	
J-M		167,224	1,280			1 908,397	
J-J		165,837	1,267			1 904,762	
J-J		165,563	1,259			1 897,533	
J-A		165,837	1,255			1 897,533	
J-S		166,113	1,252			1 893,939	
J-O		166,389	1,245			1 890,359	
J-N		166,389	1,238			1 883,239	
J-D		166,389	1,230			1 872,659	

¹⁾ Voir note explicative page VII.

¹⁾ See explanatory note page VII.

TAUX DE CONVERSION :
Autres pays
EXCHANGE RATES :
Other countries

Pays	Unité nationale National currency unit	Equivalent en dollars Equivalent in dollars					Countries
		1969	1970	1971	1972	1973	
Islande	1 000 Kroner	11,3636	→	→	→	11,0412	Iceland
Norvège	1 000 Kroner	140,0	→	→	150,48	171,70	Norway
Suède	1 000 Kroner	193,304	→	→	207,775	227,692	Sweden
Finlande	1 000 Markkaa	238,097	→	→	243,902	261,712	Finland
Suisse	1 000 Francs suisses	232,70	→	244,335 ^{a)}	→	315,7562	Switzerland
Autriche	1 000 Schillinge	38,46	→	40,404 ^{a)}	42,9185	48,8759	Austria
Portugal	1 000 Escudos	34,7826	→	→	36,6972	38,8954	Portugal
Espagne	1 000 Gold Pesetas	14,2857	→	→	15,5102	17,0823	Spain
Yougoslavie	1 000 Dinara	80,0	→	67,6133	58,8235	→	Yugoslavia
Malte	1 000 Pounds Sterlings	2 400,0	→	→	2 605,71	2 723,0	Malta
Grèce	1 000 Drachmi	33,3333	→	→	→	33,7268	Greece
Turquie	1 000 Lires	111,111	66,6667 ^{b)}	→	71,4286	71,3267	Turkey
U.R.S.S.	1 000 Rublei	1 111,1	→	→	→	→	Soviet Union
Rép. dém. allemande	1 000 Valuta Mark	238,0	→	→	→	→	German Dem. Rep.
Pologne	1 000 Zloty	250,0	→	→	272,0	→	Poland
Tchécoslovaquie	1 000 Kroner	138,89	→	→	→	→	Czechoslovakia
Hongrie	1 000 Forint	85,18	→	→	→	→	Hungary
Roumanie	1 000 Lei	166,7	→	→	→	→	Romania
Bulgarie	1 000 Lev	854,7	→	→	→	→	Bulgaria
Maroc	1 000 Dirham	197,609	→	→	214,547	234,412	Morocco
Tunisie	1 000 Dinars	1 904,76	→	1 919,39	2 066,12	2 277,90	Tunisia
Libye	1 000 Pounds	2 800,0	→	→	3 040,0	3 320,0	Libya
Égypte	1 000 Pounds	2 300,0	→	→	→	2 510,0	Egypt
Soudan	1 000 Pounds	2 871,56	→	→	→	→	Sudan
Sierra Leone	1 000 Leones	1 200,0	→	→	1 269,0	1 241,0	Sierra Leone
Ghana	1 000 Cedis	980,0	→	944,0	761,0	855,0	Ghana
Nigéria	1 000 Pounds	2 800,0	→	→	3 040,0	→	Nigeria
Kenya, Ouganda, Tanzanie	1 000 Shillings	140,0	→	→	→	142,816	Kenya, Uganda, Tanzania
Éthiopie	1 000 Éthiop. \$	400,0	→	→	434,216	478,012	Ethiopia
Île Maurice	1 000 Rupees	180,0	→	→	195,429	185,494	Mauritius
Rép. d'Afrique du Sud	1 000 Rands	1 400,0	→	→	1 294,0	1 437,0	Rep. of South Africa
Canada	1 000 Cand. \$	925,0	→	→	→	999,5	Canada
Mexique	1 000 Pesos	80,0	→	→	→	→	Mexico
El Salvador	1 000 Colones	400,0	→	→	→	→	El Salvador
Nicaragua	1 000 Cordobas	142,857	→	→	→	→	Nicaragua
Costa Rica	1 000 Colones	150,943	→	→	→	→	Costa Rica
Panama, Rép.	1 000 Balboas	1 000,0	→	→	→	→	Panama
Rép. Dominicaine	1 000 Pesos	1 000,0	→	→	→	→	Dominican Republic
Jamaïque	1 000 Jamaï. \$	1 200,0	→	1 209,0	1 260,0	1 108,0	Jamaica
Trinidad et Tobago	1 000 Tri. & Tob. \$	500,0	→	→	519,751	506,586	Trinidad - Tobago
Équateur	1 000 Sucres	40,0	→	→	→	→	Ecuador
Venezuela	1 000 Bolivares	222,22	→	→	227,27	231,48	Venezuela
Pérou	1 000 Soles	25,84	→	→	→	→	Peru
Uruguay	1 000 Pesos	135,135	→	→	→	→	Uruguay
Chypre	1 000 Pounds	2 400,0	→	2 432,0	2 607,0	2 848,0	Cyprus
Syrie	1 000 Pounds	261,8	→	→	231,5	251,9	Syria
Irak	1 000 Dinars	2 800,0	→	→	3 040,0	3 320,0	Iraq
Iran	1 000 Rials	13,2013	→	→	→	14,4009	Iran
Afghanistan	1 000 Afghanis	13,4084	12,2175	11,4903	12,4100	15,4775	Afghanistan
Israël	1 000 Pounds	285,714	→	267,881	238,095	→	Israel
Jordanie	1 000 Dinars	2 800,0	→	→	→	3 030,0	Jordan
Arabie Séoudite	1 000 Riyals	222,222	→	→	241,255	271,518	Saudi Arabia
Koweït	1 000 Dinars	2 800,0	→	→	3 040,0	3 360,0	Kuwait
Pakistan	1 000 Rupees	210,0	→	→	→	100,08	Pakistan
Union Indienne	1 000 Rupees	133,333	→	→	131,822	130,497	India
Sri Lanka	1 000 Rupees	168,011	→	→	162,311	155,497	Sri Lanka
Thaïlande (Siam)	1 000 Bahts	48,0769	→	→	→	49,0196	Thailand
Indonésie	1 000 Rupees	3,0675	2,7701	2,5641	2,4096	→	Indonesia
Malaysia	1 000 Malay. \$	326,667	→	→	354,666	404,695	Malaysia
Singapour	1 000 Singap. \$	326,667	→	→	354,666	403,877	Singapore
Philippines	1 000 Pesos	256,41	169,92	156,01	150,69	148,59	Philippines
Japon	1 000 Yen	2,77778	→	→	3,24675	3,66515	Japan
Taiwan (Formose)	1 000 Taiw. \$	24,94	25,0 ^{c)}	→	→	26,0892	Taiwan
Hong Kong	1 000 H.K. \$	165,0	→	→	→	→	Hong Kong
Australie	1 000 Austral. \$	1 120,0	→	1 134,0	1 191,0	1 413,8	Australia
Nouvelle-Zélande	1 000 New Z. \$	1 120,0	→	→	1 216,0	1 363,0	New Zealand

^{a)} 1.5.1971 →.

^{b)} 1.8.1970 →.

^{c)} 1.9.1970 →.

**OFFENTLIGGØRELSE
VERÖFFENTLICHUNGEN
PUBLICATIONS
PUBLICATIONS
PUBBLICAZIONI
UITGAVEN**

Titles E	Frequency	Titres F	Périodicité	Price per issue Prix par numéro			Price annual sub- scription or complete series Prix abonnement annuel ou série complète		
				£	Ffr	Fb	£	Ffr	Fb
Orange series : General Statistics	Yearly	Série Orange : statistiques générales	Annuel	1,10	12,35	100	—	—	—
Basic Statistics (editions: dk, d, e, f, i, n)	Monthly	Statistiques de base (éditions: dk, d, e, f, i, n)	Mensuel	1,70	18,50	150	13,75	155	1 250
General Statistics	Irregular	Statistiques générales	Irrégulier	2,80	30,90	250	—	—	—
Statistical Studies and Surveys		Etudes et enquêtes statistiques							
Purple series : Economic accounts, balances of payments, tax statistics	Yearly	Série Violette : comptes économiques, balances des paiements, statistiques fiscales	Annuel	2,20	24,70	200	5,80	64,80	525
National Accounts (3 volumes)	Yearly	Comptes nationaux (3 volumes)	Annuel	3,30	37	300	—	—	—
Balances of Payments	Yearly	Balances des paiements	Annuel	3,30	37	300	—	—	—
Tax Statistics	Yearly	Statistiques fiscales	Annuel	1,70	18,50	150	3,90	43,20	350
Regional Statistics and Accounts (2 volumes)	Irregular	Statistiques et comptes régionaux (2 volumes)	Irrégulier						
Yellow series : Social Statistics		Série Jaune : Statistiques sociales							
Social Statistics — Yearbook	Biennial	Annuaire de Statistiques sociales	Biennuel	5,50	61,70	500	—	—	—
Social Statistics	8 volumes	Statistiques sociales	8 volumes	2,80	30,90	250	16,50	185	1 500
Green series : Agricultural Statistics		Série Verte : statistiques agricoles							
Agricultural Statistics — Yearbook	Yearly	Annuaire de Statistique agricole	Annuel	2,80	30,90	250	16,50	185	1 500
Agricultural Statistics	8-10 issues yearly	Statistique agricole	8-10 n ^{os} /an	2,80	30,90	250			
Blue series : Industrial Statistics		Série Bleue : statistiques industrielles							
Industrial Statistics — Yearbook	Yearly	Annuaire de Statistiques industrielles	Annuel	3,30	37	300	6,60	74	600
Industrial Statistics	Quarterly	Statistiques industrielles	Trimestriel	1,40	15,50	125			
Iron and Steel — Yearbook	Biennial	Annuaire de Statistiques de la sidérurgie	Biennuel	5,50	61,70	500	—	—	—
Iron and Steel	Quarterly	Statistiques de la sidérurgie	Trimestriel	3,60	40,10	325	11	125	1 000
Ruby series : Energy Statistics		Série Rubis : statistiques de l'énergie							
Energy Statistics — Yearbook	Yearly	Annuaire des Statistiques de l'énergie	Annuel	5,50	61,70	500	15,50	173	1 400
Energy Statistics	Quarterly	Statistiques de l'énergie	Trimestriel	3,30	37	300			
Red series : Foreign Trade Statistics		Série Rouge : statistiques du commerce extérieur							
Analytical Tables — CST (1) (5 vol.)	Yearly	Tableaux analytiques — CST (1) (5 vol.)	Annuel	6,60	74,10	600	24,80	277,80	2 250
Analytical Tables NIMEXE (2) (13 vol.)	Yearly	Tableaux analytiques NIMEXE (2) (13 vol.)	Annuel	—	—	—	49,50	555,60	4 500
Volume A — Agricultural products		Volume A — Produits agricoles		6,60	74,10	600	—	—	—
Volume B — Mineral products		Volume B — Produits minéraux		1,10	12,35	100	—	—	—
Volume C — Chemical products		Volume C — Produits chimiques		6,60	74,10	600	—	—	—
Volume D — Plastic materials, leather		Volume D — Matières plastiques, cuir		2,80	30,90	250	—	—	—
Volume E — Wood, paper, cork		Volume E — Bois, papier, liège		2,80	30,90	250	—	—	—
Volume F — Textiles, footwear		Volume F — Matières textiles, chaussures		7,70	86,40	700	—	—	—
Volume G — Articles of stone, plaster, ceramic products, glass and glassware		Volume G — Pierres, plâtre, céramique, verre		2,80	30,90	250	—	—	—
Volume H — Iron and steel, and articles thereof		Volume H — Fonte, fer et acier		3,90	43,20	350	—	—	—
Volume I — Basemetals		Volume I — Autres métaux communs		2,80	30,90	250	—	—	—
Volume J — Machinery and mechanical appliances		Volume J — Machines, appareils		11	123,50	1000	—	—	—
Volume K — Transport equipment		Volume K — Matériel de transport		1,90	21	170	—	—	—
Volume L — Precision instruments, optics		Volume L — Instruments de précision, optique		5,00	55,60	450	—	—	—
Yearbook Countries-products	Yearly	Annuaire Pays-produits	Annuel	6,60	74,10	600	—	—	—
Standard Country Nomenclature (NCP)	Yearly	Nomenclature des pays (NCP)	Annuel	1,32	14,80	120	—	—	—
Foreign Trade	Monthly	Commerce extérieur	Mensuel	1,70	18,50	150	15	167,00	1 350
Crimson series : Transport Statistics		Série Cramoisie : statistiques des transports							
Transport Statistics — Yearbook (edition: e/f, d/i, dk/n)	Yearly	Annuaire des Statistiques des transports (édition: e/f, d/i, dk/n)	Annuel	2,20	24,70	200	—	—	—
Olive green series : Associated Overseas States		Série Olive : Associés d'outre-mer							
Foreign Trade of the AASM	Yearly	Commerce extérieur des EAMA	Annuel	2,20	24,70	200	—	—	—
Statistical Yearbook of the AOM	Biennial	Statistiques des AOM	Biennuel	2,80	30,90	250	—	—	—

(1) Statistical and Tariff Classification
(2) Nomenclature of goods for the external trade statistics of the Community and statistics of trade between Member States

(1) Classification statistique et tarifaire
(2) Nomenclature des marchandises pour les statistiques du Commerce extérieur de la Communauté et du Commerce entre ses Etats membres.

Titel DK	Periodicitet	Titel N	Periodiciteit	Pris enkeltnumre			Pris årsabonnement eller fuldstændig serie		
				Prijs per nummer			Prijs jaarabonnement of volledige serie		
				Kr	Fl	Fb	Kr	Fl	Fb
Orange serie: Almen statistik		Oranje serie: Algemene statistiek							
Statistiske Hovedtal (Udgaver: dk, d, e, f, i, nl)	Årbog	Basisstatistieken (Uitgaven: dk, d, e, f, i, n)	Jaarlijks	15,70	6,90	100			
Almen Statistik	Månedlig	Algemene statistiek	Maandelijks	23,50	10,40	150	195,50	86,50	1.250
Statistiske Studier og Undersøgelser	Uregelmæssig	Statistische studies en enquêtes	Onregelmstig	39,15	17,30	250			
Violet serie: Nationalregnskaber, Betalingsbalancer, Skattestatistik		Paarse serie: Economische rekeningen, Betalingsbalansen, Belastingstatistiek							
Nationalregnskaber (3 bind)	Årbog	Nationale rekeningen (3 delen)	Jaarlijks	31,30	13,80	200	82,20	36,20	525
Betalingsbalancer	Årbog	Betalingsbalansen	Jaarlijks	47,00	20,70	300			
Skattestatistik	Årbog	Belastingstatistiek	Jaarlijks	47,00	20,70	300			
Regionalstatistik- og regnskaber (2 bind)	Uregelmæssig	Regionale statistiek en rekeningen (2 delen)	Onregelmstig	23,50	10,40	150	54,80	24,20	350
Gul serie: Socialstatistik		Gele serie: Sociale statistiek							
Socialstatistik – årbog	Hvert 2. år	Sociale statistiek – jaarboek	Tweejaarlijks	78,30	34,50	500			
Socialstatistik	8 hæfter	Sociale statistiek	8 delen	39,15	17,30	250	235,00	103,50	1.500
Grøn serie: Landbrugsstatistik		Groene serie: Landbouwstatistiek							
Landbrugsstatistik – årbog	Årbog	Landbouwstatistiek – jaarboek	Jaarlijks	39,15	17,30	250			
Landbrugsstatistik	8-10 hæfter årligt	Landbouwstatistiek	8-10 nummers	39,15	17,30	250	235,00	103,50	1.500
Blå serie: Industristatistik		Blaauwe serie: Industrie statistiek							
Industristatistik – årbog	Årbog	Industriestatistiek – jaarboek	Jaarlijks	47,00	20,70	300			
Industristatistik	Kvartalspublikation	Industriestatistiek	Driemaandelijks	19,60	8,60	125	94,00	41,50	600
Jern og stål – årbog	Hvert 2. år	IJzer en staal – jaarboek	Tweejaarlijks	78,30	34,50	500			
Jern og stål	Kvartalspublikation	IJzer en staal	Driemaandelijks	50,90	22,50	325	157,00	70,00	1.000
Rubinfarvet serie: Energistatistik		Robijnen serie: Energiestatistiek							
Energistatistik – årbog	Årbog	Energiestatistiek – jaarboek	Jaarlijks	78,30	34,50	500			
Energistatistik	Kvartalspublikation	Energiestatistiek	Driemaandelijks	47,00	20,70	300	219,00	96,50	1.400
Rød serie: Statistik over udenrigshandel		Rode serie: Buitenlandse handel							
Analytiske tabeller – CST ⁽¹⁾ (5 bind)	Årlig	Analytische tabellen – CST ⁽¹⁾ (5 delen)	Jaarlijks	93,90	41,50	600	352,15	155,50	2.250
Analytiske tabeller – NIMEXE ⁽²⁾ (13 bind)	Årlig	Analytische tabellen (NIMEXE) ⁽²⁾ (13 delen)	Jaarlijks				704,25	310,90	4.500
Bind A – Landbrugsprodukter		Deel A – Landbouwprodukten		93,90	41,50	600			
Bind B – Mineralske produkter		Deel B – Minerale produkten		15,70	6,90	100			
Bind C – Kemiske produkter		Deel C – Chemische produkten		93,90	41,50	600			
Bind D – Kunststoffer, læder		Deel D – Plastische stoffen, leder		39,15	17,30	250			
Bind E – Træ, papir, kork		Deel E – Hout, papier, kurk		39,15	17,30	250			
Bind F – Tekstiler, fodtøj		Deel F – Textielstoffen, schoeisel		109,60	48,40	700			
Bind G – Sten, gips, keramik, glas		Deel G – Steen, gips, keramiek, glas		39,15	17,30	250			
Bind H – Støbejern, jern og stål		Deel H – Gietijzer, ijzer en staal		54,80	24,20	350			
Bind I – Øvrige metaller		Deel I – Onedele metalen		39,15	17,30	250			
Bind J – Maskiner og lignende		Deel J – Machines en toestellen		156,50	69,10	1.000			
Bind K – Transportmidler		Deel K – Vervoermaterieel		26,70	11,70	170			
Bind L – Præcisionsværktøj, optik		Deel L – Precisie-instrumenten optische toestellen		70,45	31,10	450			
Årbog Lande – Produkter	Årlig	Deel Landen – produkten	Jaarlijks	93,90	41,50	600			
Landenes nomenklatur (NCP)	Årlig	Landenlijst (NCP)	Jaarlijks	18,80	8,30	120			
Udenrigshandel	Månedlig	Buitenlandse handel	Maandelijks	23,50	10,40	150	211,50	93,50	1.350
Mørkerød serie: Transportstatistik		Karmozijnen serie: Vervoersstatistiek							
Transportstatistik – Årbog (udgaver: e/f, d/i, dk/nl)	Årlig	Vervoersstatistiek – jaarboek (uitgaven: e/f, d/i, dk/n)	Jaarlijks	31,30	13,80	200			
Olivengrøn serie: Statistik for oversøiske associerede stater		Olijfgroene serie: Overzeese geassocieerden							
Årbog AASM	Årlig	Buitenlandse handel van de GASM	Jaarlijks	31,30	13,80	200			
Statistisk årbog for AOM	Hvert 2. år	Statistisch jaarboek voor de AOM	Tweejaarlijks	39,15	17,30	250			

⁽¹⁾ Statistik og toldklassifikation

⁽²⁾ Statistik varefortegnelse for Fællesskabets udenrigshandel og for samhandelen mellem dets medlemsstater

⁽¹⁾ Classificatie voor statistiek

⁽²⁾ Goederennomenclatuur voor de statistieken van de buitenlandse handel van de Gemeenschap en van de handel tussen de Lid-Staten

DE EUROPÆISKE FÆLLESSKABERS STATISTISKE KONTOR
STATISTISCHES AMT DER EUROPÄISCHEN GEMEINSCHAFTEN
STATISTICAL OFFICE OF THE EUROPEAN COMMUNITIES
OFFICE STATISTIQUE DES COMMUNAUTÉS EUROPÉENNES
ISTITUTO STATISTICO DELLE COMUNITÀ EUROPEE
BUREAU VOOR DE STATISTIEK DER EUROPESE GEMEENSCHAPPEN

J. Mayer **Generaldirektør / Generaldirektor / Director-General / Directeur général / Direttore generale / Directeur-generaal**

E. Hentgen **Assistent / Assistent / Assistant / Assistant / Assistente / Assistent**

Direktører / Direktoren / Directors / Directeurs / Direttori / Directeuren :

G. Bertaud Statistiske metoder, information
Statistische Methoden, Informationswesen
Statistical methods, information processing
Méthodologie statistique, traitement de l'information
Metodologia statistica, trattamento dell'informazione
Methodologie van de statistiek, informatieverwerking

V. Paretti Almen statistik og nationalregnskab
Allgemeine Statistik und Volkswirtschaftliche Gesamtrechnung
General statistics and national accounts
Statistiques générales et comptes nationaux
Statistiche generali e conti nazionali
Algemene statistiek en nationale rekeningen

D. Harris Befolknings- og socialstatistik
Bevölkerungs- und Sozialstatistik
Demographical and social statistics
Statistiques démographiques et sociales
Statistiche demografiche e sociali
Sociale en bevolkingsstatistiek

S. Louwes Landbrugs-, skovbrugs- og fiskeristatistik
Statistik der Landwirtschaft, Forstwirtschaft und Fischerei
Agriculture, forests and fisheries statistics
Statistiques de l'agriculture, des forêts et de la pêche
Statistiche dell'agricoltura, delle foreste e della pesca
Landbouw-, bosbouw- en visserijstatistiek

F. Grotius Energi-, industri- og håndværksstatistik
Energie-, Industrie- und Handwerksstatistik
Energy, industry and craft statistics
Statistiques de l'énergie, de l'industrie et de l'artisanat
Statistiche dell'energia, dell'industria e dell'artigianato
Energie-, industrie- en ambachtsstatistiek

S. Ronchetti Handels-, transport- og servicestatik
Handels-, Transport- und Dienstleistungsstatistik
Trade, transport and services statistics
Statistiques des commerces, transports et services
Statistiche dei commerci, trasporti e servizi
Handels-, vervoers- en dienstverleningsstatistiek

Denne publikation kan købes gennem nedenstående salgssteder til en pris af kr. 23,50 pr. hæfte eller kr. 211,50 pr. helårsabonnement:

Diese Veröffentlichung kann zum Einzelpreis von DM 10,10 oder zum Jahresabonnementspreis von DM 91,— durch die nachstehend aufgeführten Vertriebsstellen bezogen werden:

This publication is delivered by the following sales agents at the price of: single copies £ 1.70, annual subscription £ 15.—:

Cette publication est vendue, par numéro, au prix de Ffr 18,50 ou Fb 150,—, ou par abonnement annuel au prix de Ffr 167,— ou Fb 1350,—. S'adresser aux bureaux de vente et d'abonnements indiqués ci-dessous:

Questa pubblicazione è in vendita al prezzo di Lit. 2550 il numero o di Lit. 22800 per l'abbonamento annuale. Ogni richiesta va rivolta agli uffici di vendita e di abbonamento seguenti:

Deze publikatie kost Fl. 10,40 resp. Bf 150,— per nummer of Fl. 93,50 resp. Bf 1350,— per jaarabonnement en is verkrijgbaar bij onderstaande verkoop- en abonnementskantoren:

BELGIË-BELGIQUE	BELGISCH STAATSBLAD, Leuvenseweg 40, 1000 Brussel — PCR 50-80 MONITEUR BELGE, 40, rue de Louvain, 1000 Bruxelles — CCP 50-80
DANMARK	J.H. SCHULTZ — Boghandel — Møntergade 19, DK 1116-København K
DEUTSCHLAND (BR)	VERLAG BUNDESANZEIGER, 5 Köln 1 — Postfach 108006, Fernschreiber: Anzeiger Bonn 08882595, Postscheckkonto: 83400 Köln
FRANCE	SERVICE DE VENTE EN FRANCE DES PUBLICATIONS DES COMMUNAUTÉS EUROPÉENNES, Journal officiel, 26, rue Desaix — 75732 Paris — Cedex 15* — Tél. (1)3065100 — CCP: Paris 23-96
IRELAND	STATIONERY OFFICE — The Controller — Beggar's Bush — Dublin 4
ITALIA	LIBRERIA DELLO STATO, Piazza G. Verdi, 10, 00198 Roma — CCP: 1/2640 Agenzie: 00187 ROMA — Via del Tritone, 61/A e 61/B e Via XX Settembre (Palazzo Ministero delle Finanze) • 20121 MILANO — Galleria Vittorio Emanuele, 3 • 50129 FIRENZE — Via Cavour, 46/R • 80121 NAPOLI — Via Chiaia, 5 • 16121 GENOVA — Via XII Ottobre, 172 • 40125 BOLOGNA — Strada Maggiore 23/A
LUXEMBOURG	OFFICE DES PUBLICATIONS OFFICIELLES DES COMMUNAUTÉS EUROPÉENNES, Luxembourg, Boîte postale 1003, et 29, rue Aldringen, Bibliothèque — CCP 191-90, compte courant bancaire: Banque Internationale du Luxembourg 8-109/6003/300
NEDERLAND	STAATSDRUKKERIJ- EN UITGEVERIJBEDRIJF, Christoffel Plantijnstraat, 's-Gravenhage, Postgirorekening 425300
UNITED KINGDOM	H.M. STATIONERY OFFICE, P.O. Box 569, Londen S.E. 1
ANDRE LANDE ANDERE LÄNDER OTHER COUNTRIES AUTRES PAYS ALTRI PAESI ANDERE LANDEN	} OFFICE DES PUBLICATIONS OFFICIELLES DES COMMUNAUTÉS EUROPÉENNES Luxembourg, Boîte postale 1003

KONTORET FOR DE EUROPÆISKE FÆLLESSKABERS OFFICIELLE PUBLIKATIONER
AMT FÜR AMTLICHE VERÖFFENTLICHUNGEN DER EUROPÄISCHEN GEMEINSCHAFTEN
OFFICE FOR OFFICIAL PUBLICATIONS OF THE EUROPEAN COMMUNITIES
OFFICE DES PUBLICATIONS OFFICIELLES DES COMMUNAUTÉS EUROPÉENNES
UFFICIO DELLE PUBBLICAZIONI UFFICIALI DELLE COMUNITÀ EUROPEE
BUREAU VOOR OFFICIËLE PUBLIKATIES DER EUROPESE GEMEENSCHAPPEN

Boîte postale 1003 - Luxembourg

6757/3-5

CAAR750056AC