



eurostat

UDENRIGSHANDEL
AUSSENHANDEL
FOREIGN TRADE
COMMERCE EXTERIEUR
COMMERCIO ESTERO
BUITENLANDSE HANDEL

MÅNEDS STATISTIK
MONATSSTATISTIK
MONTHLY STATISTICS
STATISTIQUE MENSUELLE
STATISTICA MENSILE
MAANDSTATISTIEK



DE EUROPÆISKE FÆLLESSKABERS STATISTISKE KONTOR
STATISTISCHES AMT DER EUROPÄISCHEN GEMEINSCHAFTEN
STATISTICAL OFFICE OF THE EUROPEAN COMMUNITIES
OFFICE STATISTIQUE DES COMMUNAUTÉS EUROPÉENNES
ISTITUTO STATISTICO DELLE COMUNITÀ EUROPEE
BUREAU VOOR DE STATISTIEK DER EUROPESE GEMEENSCHAPPEN

Luxembourg, Centre Européen, Boîte postale 1907 — Tél. 47941 Télex: Comeur 423
1040 Bruxelles, Bâtiment Berlaymont, 200, rue de la Loi (Bureau de liaison) — Tél. 7358040

Denne publikation kan fås gennem de salgssteder, som er nævnt på bagsiden af dette hæfte.

Diese Veröffentlichung ist bei den auf der Rückseite des Einbands aufgeführten Vertriebsstellen erhältlich.

This publication is obtainable from the sales agents mentioned on the back of the cover.

Pour obtenir cette publication, prière de s'adresser aux bureaux de vente dont les adresses sont indiquées au dos de la couverture.

Per ottenere questa pubblicazione, si prega di rivolgersi agli uffici di vendita i cui indirizzi sono indicati sul dorso della copertina.

Deze publikatie is verkrijgbaar bij verkoopkantoren waarvan de adressen op de omslag vermeld zijn.

UDENRIGSHANDEL

AUSSENHANDEL

FOREIGN TRADE

COMMERCE EXTERIEUR

COMMERCIO ESTERO

BUITENLANDSE HANDEL

12/1974

Månedsstatistik

Monatsstatistik

Monthly statistics

Statistique mensuelle

Statistica mensile

Maandstatistiek

Indholdsgengivelse kun tilladt med angivelse af kilde

Inhaltswiedergabe nur mit Quellennachweis gestattet

Reproduction of the contents of this publication is subject to acknowledgement of the source

La reproduction des données est subordonnée à l'indication de la source

La riproduzione del contenuto è subordinata alla citazione della fonte

Het overnemen van gegevens is toegestaan mits met duidelijke bronvermelding

Den »Månedlige Udenrigshandelsstatistik« har til formål at give hurtig oplysning om den kortfristede udvikling af EF-landenes udenrigshandel samt om EF's handelsmæssige stilling over for konkurrenter i handelen med tredjelande. Den foreliggende publikation bringer derfor i første række oplysninger om forskellige typer af samlede tal til sammenligning af på hinanden følgende perioder, dels opdelt efter oprindelseslande (for Benelux-staterne efter afsendelsesland og for Storbritannien efter konsignationsland) og bestemmelsesland (for Storbritannien efter konsignationsland), dels efter varer eller efter landrområder og varekategorier. For en detaljeret undersøgelse efter varer og lande henvises læseren til den »Analytiske oversigt over udenrigshandelen«, der udkommer årligt.

Fra hæfte 5-1973 offentliggøres kun måneds- og kvartalsresultater. Årsresultater vil blive offentliggjort i særlige årbøger eller i tillæg til månedshæfterne.

Generelt er værdiangivelser vedrørende specialhandelen for vareindførsels vedkommende angivet i cif-priser, og for vareudførslen i fob-priser. For EF-landene er guldhandelen ikke medtaget.

I overensstemmelse med »Landefortegnelsen« er landene ordnet efter kontinenter og geografisk beliggenhed, tilnærmelsesvis i rækkefølgen vest-øst, nord-syd. Den fuldstændige tekst til denne fortegnelse udkommer en gang årligt på de seks fællesmarkedssprog som bilag til denne publikation. Såfremt intet andet er nævnt, betegner »EF« de ni fællesmarkedslande. Opdelingen i områder svarer til 1974 - udgaven af landefortegnelsen.

Varerne er klassificeret ifølge »International varefortegnelse for udenrigshandelen« (CST), der er udkommet på fire fællesskabssprog.

Statistik vedrørende forbundsrepublikken Tysklands udenrigshandel omfatter også Vestberlin. Handelen med Den tyske demokratiske Republik og Østberlin er ikke medregnet.

Fra den 1. januar 1971 er oplysninger om Nederlandenes indførsel fra BLØU (Belgisk-Luxembourgiske Økonomiske Union) udarbejdet på basis af de tilsvarende oplysninger om BLØUs udførsel til Nederlandene og omvendt. Der er anvendt en kurs svarende til 1 000 BF = 72,40 HFL. Fra den 17. september 1973 er kursen 1 000 BF = 68,95 HFL.

Tegn og forkortelser

| | |
|------------|--|
| 0 | Nul |
| 0' | Mindre end det halve af den anvendte enhed |
| 0,0' | Mindre end det halve af den sidst anvendte decimal |
| : | Oplysning foreligger ikke |
| Ø | Gennemsnit pr. måned |
| * | Skønsmæssigt angivet af Eurostat |
| r | Korrigerende tal |
| Mio | Million |
| Mrd | Milliard |
| kWh | Kilowatttime |
| UA/UC | Regningsenhed for De europæiske Fællesskaber = 0,888671 gram finguld |
| \$ | US-dollars |
| EC-CE | De europæiske Fællesskaber |
| EUR-6 | De seks oprindelige EF-medlemsstater i alt |
| EUR-9 | EF-medlemsstaterne i alt |
| Belg.-Lux. | BLØU — Belgisk-Luxembourgiske Økonomiske Union |
| EUROSTAT | De europæiske Fællesskabers Statistiske Kontor |
| CST | International varefortegnelse for udenrigshandelen |
| G | Generalhandel |
| N | Eksport af nationalt producerede varer |
| NS | Ikke betydende værdi |

Indholdsfortegnelse

| Side | Tabel |
|--|---|
| I | Forord, tegn og forkortelser |
| IV | Fælles landefortegnelse |
| VI | Fodnoter og specialtabeller offentliggjort i tidligere hæfter |
| | |
| GRAFISK FREMSTILLING | |
| 1 | EF's eksport til oversøiske lande |
| 2 | EF's handel fordelt efter vigtige oprindelses- og bestemmelseslande |
| | |
| DE EUROPÆISKE FÆLLESSKABERS HANDEL (EF) | |
| | |
| | 1 Summariske tal for handelen fordelt på lande : |
| 4 | Kvartalsoplysninger : import, eksport, handelsbalance |
| 5 | Månedsoplysninger : Import |
| 6 | Eksport |
| 7 | Handelsbalance |
| | |
| | 2 Summariske tal for handelen fordelt på varer : |
| | EF total |
| | De enkelte medlemslande |
| | |
| | 3 Indeks : |
| 8 | Kvantumindeks |
| 9 | Indeks for endhedsværdier, bytteforholdet og forholdet mellem kvantumindekset for importen og eksporten |
| | |
| | 4 Udviklingen i handelen intra- og extra-EF |
| 10 | Intra-EF (EUR-9) |
| 11 | Extra-EF (EUR-9) |
| 12 | Handelsbalance (EUR-9) |
| 13 | Intra- og extra-EF (EUR-6) |
| 14 | Intra-EF handel fordelt på medlemslandene |

| Side | Tabel |
|------|---|
| | 5 Udviklingen i handelen med de vigtigste landeområder : |
| 18 | Lande i klasse 1 |
| 19 | EFTA |
| 20 | USA |
| 21 | Lande i klasse 2 |
| 22 | EAMA |
| 23 | Ikke associerede afrikanske lande i klasse 2 |
| 24 | Mellem- og Sydamerika |
| 25 | Vestasien |
| 26 | Andre lande i klasse 2 (Det fjerne Østen) |
| 27 | Østeuropa |
| | 6 Handelen fordelt på oprindelseslande og bestemmelseslande : |
| 28 | Akkumulerede tal |
| | Månedstal |
| | 7 Udviklingen i handelen fordelt på varegrupper : |
| 44 | 0,1: Nærings- og nydelsesmidler |
| 46 | 3: Brændselsstoffer |
| 48 | 2,4: Råstoffer |
| 50 | 7: Maskiner og transportmidler |
| 52 | 5,6,8: Andre industriprodukter |
| 54 | 5: Kemiske produkter |
| 56 | 6: Bearbejdede varer fordelt efter materialets art |
| 58 | 8: Forskellige bearbejdede varer |
| | 8 Handelen fordelt på varer, månedstal |
| | TREDJELANDENES HANDEL |
| 60 | 9 Udviklingen i de vigtigste tredjelandes samlede handel og handel med EF (EUR-9) |
| | SPECIALTABELLER |
| | De i tidligere hæfter offentliggjorte specialtabeller er anført i fortegnelsen på side VI |
| 64 | OMREGNINGSKURSER |

Fælles landefortegnelse 1974

Lande Zoner

EUROPA

De europæiske Fællesskaber

| | | |
|-----|-----|--|
| 001 | 001 | Frankrig |
| 002 | 001 | Belgien-Luxembourg |
| 003 | 001 | Holland |
| 004 | 001 | Forbundsrepublikken Tyskland (herunder Vestberlin) |
| 005 | 001 | Italien (herunder San Marino) |
| 006 | 001 | Storbritannien og Nordirland (U.K.) |
| 007 | 001 | Irland |
| 008 | 001 | Danmark |

Øvrige Europa

| | | |
|-----|-----|--|
| 024 | 111 | Island |
| 025 | 112 | Færøerne |
| 028 | 111 | Norge |
| 030 | 111 | Sverige |
| 032 | 112 | Finland |
| 036 | 111 | Schweiz |
| 038 | 111 | Østrig |
| 040 | 111 | Portugal |
| 042 | 112 | Spanien |
| 043 | 112 | Andorra |
| 044 | 112 | Gibraltar |
| 045 | 112 | Vatikanstaten |
| 046 | 112 | Malta (inkl. Gozo og Comino) |
| 048 | 112 | Jugoslavien |
| 050 | 112 | Grækenland |
| 052 | 112 | Tyrkiet |
| 056 | 331 | Sovjetunionen |
| 058 | 331 | Den tyske demokratiske Republik og Østberlin |
| 060 | 331 | Polen |
| 062 | 331 | Tjekkoslaviet |
| 064 | 331 | Ungarn |
| 066 | 331 | Rumænien |
| 068 | 331 | Bulgarien |
| 070 | 331 | Albanien |

AFRIKA

| | | |
|-----|-----|--|
| 201 | 231 | Spansk Nordafrika: Ceuta, Melilla, Provinsen Spansk Sahara |
| 202 | 231 | De kanariske Øer |
| 204 | 225 | . Marokko (inkl. Ifni) |
| 208 | 231 | Algeriet |
| 212 | 225 | . Tunesien |
| 216 | 231 | Libyen |
| 220 | 231 | Ægypten |
| 224 | 231 | Sudan |
| 228 | 221 | . Mauritanien |
| 232 | 221 | . Mali |
| 236 | 221 | . Øvre Volta |
| 240 | 221 | . Niger |
| 244 | 221 | . Tchad |
| 247 | 231 | Kapverdiske Øer |
| 248 | 221 | . Senegal |
| 252 | 231 | Gambia |
| 257 | 231 | Portugisisk Guinea |
| 260 | 231 | Guinea |
| 264 | 231 | Sierra Leone |
| 268 | 231 | Liberia |
| 272 | 221 | . Elfenbenskysten |
| 276 | 231 | Ghana |
| 280 | 221 | . Togo |
| 284 | 221 | . Dahomey |
| 288 | 231 | Nigeria |
| 302 | 221 | . Cameroun |
| 306 | 221 | . Centralafrikanske Republik |
| 310 | 231 | Ækvatorial Guinea |
| 311 | 231 | São Tomé og Príncipe |
| 314 | 221 | . Gabon |
| 318 | 221 | . Congo (Brazzaville) |
| 322 | 221 | . Zaire (tidl. Congo, Kinshasa) |
| 324 | 221 | . Rwanda |
| 328 | 221 | . Burundi |
| 329 | 224 | . St. Helena (inkl. Ascension, Gough, Tristan da Cunha) |
| 330 | 231 | Angola (inkl. Cabinda) |
| 334 | 231 | Etiopien |
| 338 | 223 | . Afar og Issa, Det franske Territorium |
| 342 | 221 | . Somalia |
| 346 | 225 | . Kenya |

Lande Zoner

| | | |
|-----|-----|---|
| 350 | 225 | . Uganda |
| 352 | 225 | . Tanzania (Tanganyika, Zanzibar, Pemba) |
| 355 | 224 | . Seychellerne (inkl. Amirantøerne) |
| 357 | 224 | . Britiske områder i det indiske Ocean, Tschagosøerne, Desrochesøerne |
| 366 | 231 | Moçambique |
| 370 | 221 | . Madagascar |
| 372 | 222 | . Reunion |
| 373 | 224 | . Mauritius |
| 376 | 223 | . Comorerne |
| 378 | 231 | Zambia (tidl. Nordrhodesia) |
| 382 | 231 | Rhodesia (tidl. Sydrhodesia) |
| 386 | 231 | Malawi (tidl. Nyassaland) |
| 390 | 199 | Den Sydafrikanske Republik (inkl. Sydvestafrika) |
| 391 | 231 | . Botswana |
| 393 | 231 | Swaziland |
| 395 | 231 | Lesotho |

AMERIKA

| | | |
|-----|-----|---|
| 400 | 115 | Amerikas Forenede Stater (inkl. Porto Rico) |
| 404 | 115 | Canada (inkl. New Foundland) |
| 406 | 222 | . Grønland |
| 408 | 223 | . St. Pierre og Miquelon |
| 412 | 241 | Mexico |
| 413 | 224 | . Bermudaøerne |
| 416 | 241 | Guatemala |
| 421 | 224 | . Britisk Honduras |
| 424 | 241 | Honduras |
| 428 | 241 | El Salvador |
| 432 | 241 | Nicaragua |
| 436 | 241 | Costa Rica |
| 440 | 241 | Panama |
| 444 | 241 | Panama-Kanalzonen |
| 448 | 241 | Cuba |
| 452 | 241 | Haiti |
| 453 | 224 | . Bahamaøerne |
| 454 | 224 | . Turks- og Caicosøerne |
| 456 | 241 | Den Dominikanske Republik |
| 457 | 241 | Amerikanske Jomfruøer |
| 458 | 222 | . Guadeloupe |
| 462 | 222 | . Martinique |
| 463 | 224 | . Caymanøerne |
| 464 | 241 | Jamaica |
| 469 | 241 | Barbados |
| 470 | 224 | . Vestindien (Vestindiske associerede Stater, Britiske Jomfruøer, Montserrat) |
| 472 | 241 | Trinidad og Tobago |
| 474 | 223 | . Aruba |
| 478 | 223 | . Curaçao |
| 480 | 241 | Colombia |
| 484 | 241 | Venezuela |
| 488 | 241 | Guyana (tidl. brit.) |
| 492 | 223 | . Suriname |
| 496 | 222 | . Fransk Guyana |
| 500 | 241 | Ecuador |
| 504 | 241 | Peru |
| 508 | 241 | Brasilien |
| 512 | 241 | Chile |
| 516 | 241 | Bolivia |
| 520 | 241 | Paraguay |
| 524 | 241 | Uruguay |
| 528 | 241 | Argentina |
| 529 | 224 | . Falklandsøerne |

ASIEN

| | | |
|-----|-----|---------------|
| 600 | 251 | Cypern |
| 604 | 251 | Libanon |
| 608 | 251 | Syrien |
| 612 | 251 | Irak |
| 616 | 251 | Iran |
| 620 | 299 | Afghanistan |
| 624 | 251 | Israel |
| 628 | 251 | Jordan |
| 632 | 251 | Saudi Arabien |
| 636 | 251 | Kuwait |
| 640 | 251 | Bahrein |
| 644 | 251 | Qatar |

Fælles landefortegnelse 1974

Lande Zoner

| | | |
|-----|-----|--|
| 645 | 251 | Dubai |
| 646 | 251 | Abu Dhabi |
| 648 | 251 | Sharjah, Ajman, Umm al Qaiwain, Ras al Khaimah, Fujairah |
| 649 | 251 | Oman (tidl. Muscat og Oman) |
| 652 | 251 | Yemen |
| 656 | 251 | Demokratiske Folkerepublik Sydyemen |
| 662 | 299 | Pakistan (tidl. Vestpakistan) |
| 664 | 299 | Indien |
| 666 | 299 | Bangladesh (tidl. Østpakistan) |
| 667 | 299 | Maldiverne |
| 669 | 299 | Sri Lanka (Ceylon) |
| 672 | 299 | Nepal |
| 673 | 299 | Sikkim |
| 675 | 299 | Bhutan |
| 676 | 299 | Burma |
| 680 | 299 | Thailand (Siam) |
| 684 | 299 | Laos |
| 688 | 399 | Nordvietnam |
| 692 | 299 | Sydvietnam |
| 696 | 299 | Cambodia (Khmeriske Republik) |
| 700 | 299 | Indonesien (inkl. Vestirian - tidl. Vest Ny Guinea) |
| 701 | 299 | Malaysia (Malayisk Statsforbund, Sabah, Sarawak) |
| 703 | 224 | . Brunei |
| 704 | 299 | Portugisisk Timor |
| 706 | 299 | Singapore |
| 708 | 299 | Philippinerne |
| 716 | 399 | Den Mongolske Folkerepublik |
| 720 | 399 | Folkerepublikken Kina (herunder Tibet og Manchuriet) |
| 724 | 399 | Nordkorea |
| 728 | 299 | Sydkorea |

Lande Zoner

| | | |
|-----|-----|------------------|
| 732 | 199 | Japan |
| 736 | 299 | Taiwan (Formosa) |
| 740 | 299 | Hong Kong |
| 743 | 299 | Macao |

AUSTRALIEN OG OCEANIEN

| | | |
|-----|-----|--|
| 800 | 199 | Australien, Nordfolkøerne, Cocosøerne |
| 801 | 299 | Ny Guinea (australsk) og Papua |
| 803 | 299 | Nauru |
| 804 | 199 | New Zealand |
| 808 | 299 | Områder i Stillehavet under USA's administration |
| 809 | 223 | . Ny Caledonien og tilhørende områder |
| 811 | 223 | . Wallis og Futuna |
| 812 | 224 | . Britisk Oceanien |
| 813 | 299 | Niue- og Tokelaoøer |
| 815 | 299 | Fiji |
| 816 | 223 | . Ny Hebriderne |
| 817 | 299 | Tonga |
| 819 | 299 | Vest Samoa |
| 821 | 299 | Cookøerne (ekskl. Niue) |
| 822 | 223 | . Fransk Polynesien |

FORSKELLIGT

| | | |
|-----|-----|---------------------------|
| 950 | 900 | Provierter og bunkering |
| 954 | 900 | Forskelligt, polarområder |
| 958 | 900 | Ubestemt oprindelse |
| 962 | 900 | Frihavne |
| 977 | 900 | Fortroligt |

Økonomiske zoner

Forkortelser

(De her anførte koder identificerer i Landefortegnelsen landenes placering i de enkelte zoner)

| | | |
|-----|-------------------|---|
| 001 | MONDE INTRA-CE | Samtlige oprindelses- og bestemmelseslande EF-medlemsstaterne |
| 002 | EXTRA-CE | Samtlige lande minus EF-medlemsstaterne |
| 100 | CLASSE 1 | Lande af klasse 1 (industrialiserede vestlige tredjelande) |
| 111 | AELE | Medlemmer af det europæiske Frihandelsområde (EFTA) |
| 112 | AUT. EUR. OCCID. | Andre vesteuropæiske lande |
| 115 | AMÉRIQUE NORD | Amerikas Forenede Stater og Canada |
| 199 | AUT. CLASSE 1 | Sydafrikanske Republik, Japan, Australien og New Zealand |
| 200 | CLASSE 2 | Lande af klasse 2 (udviklingslande) |
| 220 | AOM | Samtlige EAMA, DOM, TOM og andre oversøiske områder, associeret med EF |
| 221 | EAMA | Associerede afrikanske stater og Madagascar |
| 222 | DOM | Oversøiske landsdele af EF |
| 223 | TOM | Oversøiske områder, associeret med EF |
| 224 | NOUVEAUX TOM | Nye oversøiske områder, associeret med EF |
| 225 | AUTRES AOM | Andre oversøiske områder, associeret med EF |
| 231 | AUT. AFRIQUE | Andre afrikanske lande |
| 241 | AMÉRIQUE C. SUD | Mellem- og Sydamerikanske lande i.a.a. |
| 251 | ASIE OCCIDENT. | Vestasiatiske lande |
| 299 | AUT. CLASSE 2 | Andre lande af klasse 2 |
| 300 | CLASSE 3 | Lande af klasse 3 |
| 331 | EUROPE ORIENT. | Østeuropæiske lande, inkl. USSR |
| 399 | AUT. CLASSE 3 | Folkerepublikken Kina, Nordvietnam, Folkerepublikken Mongoliet og Nordkorea |
| 900 | DIVERS NON CL. | Øvrige i.a.a. |

Fodnoter

| Tabel | Note | |
|-------|------|--|
| 1 | 1 | - = Merindførel |
| | 2 | Alle oplysninger i denne publikation, der omhandler handelen mellem Vesttyskland (BRD) og EF, omfatter ikke den i denne tabel anførte interzonehandel, dvs. handelen mellem Vesttyskland og Den tyske demokratiske Republik og Østberlin |
| 4 | 1 | - = Merindførel |
| | 2 | På basis af indførselen |
| 5 | 1 | Se note 2 til tabel 1 |
| 7 | 1 | Eksklusive Hollands handel med Belgien/Luxembourg |
| | 2 | Månedstallene omfatter ikke fortrolige forsendelser |

Specialtabeller

offentliggjort i tidligere hæfter

| | År | Nr. | |
|---|---------------------------------|------|----|
| EF-landenes handel fordelt på varegrupper, zoner og efter oprindelseslande og bestemmelseslande | januar-december 1972 | 1973 | 5 |
| | januar-marts 1972 | 1973 | 1 |
| | januar-juni 1972 | 1972 | 10 |
| | januar-september 1972 | 1972 | 7 |
| EF-landenes handel fordelt på økonomiske varekategorier og efter zoner | 1971 | 10 | |
| | 1970 | 7 | |
| EF-landenes handel fordelt efter produktionsgrene | 1972 | 6 | |
| | 1971 | 10 | |
| EF's andel og vigtigste extra-EF handelspartners andel i handelen med de enkelte lande | 1973 | 11 | |
| | 1971 | 7 | |
| EF's handel med landbrugsprodukter: | | | |
| A: Samlet oversigt over udviklingen fra 1969-1972 | 1973 | 12 | |
| | 1972 | 4 | |
| B: De vigtigste varekategorier | 1973 | 12 | |
| | 1972 | 4 | |
| | 1972 | 7 | |
| | 1972 | 6 | |
| C: Varer underkastet reglerne for de fælles landbrugsordninger | 1972 | 4 | |
| | 1971 | 6 | |
| Eksporten af vigtige råvarer | 1971 | 6 | |
| | 1970 | 2 | |
| Udviklingen i tredjelændenes eksport til EF og til resten af verden | 1972 | 9 | |
| | 1971 | 12 | |
| | 1970 | 8 | |
| Udviklingen i EF's handel med dets vigtigste handelspartnere extra-EF | 1970 | 4 | |
| Udviklingen i EF-landenes handel intra- og extra-EF, akkumulerede kvartalstal | 1972 | 4 | |
| | 1971 | 3 | |
| | 1970 | 5 | |
| Udviklingen i EF's handel med de associerede lande | 1972 | 6 | |
| | 1970 | 6 | |
| EF's handel fordelt efter Bruxelles-nomenklaturens kapitler og afsnit | 1972 | 4 | |
| | 1970 | 5 | |

Die „Monatsstatistik des Außenhandels“ dient der möglichst schnellen Berichterstattung über die kurzfristige Entwicklung des Außenhandels der Länder der EG sowie über den Stand der EG im Handel der Drittländer, verglichen zu anderen wichtigen Handelspartnern. Die vorliegende Veröffentlichung bringt daher in erster Linie Vergleiche aufeinanderfolgender Zeiträume für verschiedene Arten von Ingesamtangaben entweder nach Ursprungs- (für die Benelux-Staaten Herkunfts-, Vereinigtes Königreich Versendungs-) und Bestimmungsländern (Vereinigtes Königreich Empfangsländern), nach Waren oder nach Zonen und Warenkategorien. Für ins einzelne gehende Beobachtungen nach Waren und Ländern sei der Leser auf die jährliche Veröffentlichung „Analytische Übersichten des Außenhandels“ verwiesen.

Ab Heft 5-1973 werden nur noch Monats- und Vierteljahresergebnisse ausgewiesen, während Jahreszahlen zukünftig besonderen Jahrbüchern oder Beilagen zum Monatsheft vorbehalten bleiben.

Im allgemeinen werden Wertangaben des Spezialhandels gebracht, mit cif-Einfuhr- und fob-Ausfuhrangaben. Für die Länder der EG ist der Goldverkehr ausgeschlossen.

Die Länder sind gemäß dem „Länderverzeichnis“ nach Erdteilen und geographischer Lage annähernd in der Reihenfolge West-Ost, Nord-Süd angeordnet. Der vollständige Text dieses Verzeichnisses erscheint einmal jährlich als Beilage zu dieser Veröffentlichung in den sechs Sprachen der Gemeinschaft. Wenn nicht ausdrücklich anders vermerkt bedeutet „EG“ die Gemeinschaft zu neun. Die Zusammensetzung der Zonen entspricht dem Stand des Länderverzeichnisses von 1974.

Die Waren sind gemäß dem „Internationalen Warenverzeichnis für den Außenhandel (CST)“ geordnet, das in vier der Sprachen der Gemeinschaft erschienen ist.

Die Statistiken der Bundesrepublik Deutschland schließen das Gebiet von West-Berlin ein. Der Handel mit der Deutschen Demokratischen Republik und Berlin (Ost) ist in den Außenhandelsstatistiken der Bundesrepublik Deutschland nicht erfaßt.

Seit dem 1. Januar 1971 werden die Angaben über die Einfuhr der Niederlande aus der BLWU aufgrund der entsprechenden Angaben über die Ausfuhr der BLWU nach den Niederlanden und umgekehrt aufbereitet, und zwar zum Wechselkurs von 1000 Fb = 72,40 Fl, ab 17.9.73 zum Kurs von 1000 Fb = 68,95 Fl.

Zeichen und Abkürzungen

| | |
|------------------|--|
| 0 | Null (nichts) |
| 0 ⁺ | Weniger als die Hälfte der verwendeten Einheit |
| 0,0 ⁺ | Weniger als die Hälfte der letzten verwendeten Dezimale |
| : | Kein Nachweis vorhanden |
| Ø | Monatsdurchschnitt |
| * | Vom Eurostat vorgenommene Schätzung |
| r | Berichtigte Angabe |
| Mio | Million |
| Mrd | Milliarde |
| kWh | Kilowattstunde |
| UA/UC | Rechnungseinheit der Europäischen Gemeinschaften = 0,888671 Gramm Feingold |
| \$ | US-Dollar |
| EC-CE | Europäische Gemeinschaft |
| EUR-6 | Summe der sechs ursprünglichen Mitgliedstaaten |
| EUR-9 | Summe der Mitgliedstaaten der EG |
| Belg.-Lux. | BLWU — Belgisch-Luxemburgische Wirtschaftsunion |
| EUROSTAT | Statistisches Amt der Europäischen Gemeinschaften |
| CST | Internationales Warenverzeichnis für den Außenhandel |
| G | Generalhandel |
| N | Ausfuhr heimischer Waren |
| NS | Ohne Aussagewert |

Inhaltsverzeichnis

| Seite | Tabelle |
|--|--|
| I | Vorbemerkungen, Zeichen und Abkürzungen |
| IV | Länderverzeichnis |
| VI | Fußnoten und früher veröffentlichte Sonderübersichten |
| GRAPHISCHE DARSTELLUNGEN | |
| 1 | Ausfuhr der EG nach Übersee |
| 2 | Handel der EG nach Ursprungs- und Bestimmungsländern |
| HANDEL DER EUROPÄISCHEN GEMEINSCHAFT (EG) | |
| | 1 Gesamtüberblick des Handels nach Ländern : |
| 4 | Vierteljährlich : Einfuhr, Ausfuhr, Handelsbilanz |
| 5 | Monatlich : Einfuhr |
| 6 | Ausfuhr |
| 7 | Handelsbilanz |
| | 2 Gesamtüberblick des Handels nach Waren : |
| | EG |
| | Mitgliedstaaten |
| | 3 Indices : |
| 8 | Volumenindices |
| 9 | Indices der Durchschnittswerte, Terms of Trade und der Volumenverhältnisse |
| | 4 Entwicklung des Handels Intra- und Extra-EG : |
| 10 | Intra-EG (EUR-9) |
| 11 | Extra-EG (EUR-9) |
| 12 | Handelsbilanz (EUR-9) |
| 13 | Intra- und Extra-EG (EUR-6) |
| 14 | Intra-EG nach Mitgliedstaaten |

| Seite | Tabelle |
|-------|---|
| | 5 Entwicklung des Handels mit den wichtigsten Gebieten : |
| 18 | Länder der Klasse 1 |
| 19 | EFTA |
| 20 | Vereinigte Staaten |
| 21 | Länder der Klasse 2 |
| 22 | EAMA |
| 23 | Nicht assoziiertes Afrika der Klasse 2 |
| 24 | Mittel- und Südamerika |
| 25 | Westasien |
| 26 | Andere Länder der Klasse 2 (Ferner Osten) |
| 27 | Osteuropa |
| | 6 Handel nach Ursprung und Bestimmung : |
| 28 | Jahresteil |
| | Monatlich |
| | 7 Entwicklung des Handels nach Warenklassen : |
| 44 | 0,1: Nahrungs- und Genußmittel |
| 46 | 3: Brennstoffe |
| 48 | 2,4: Rohstoffe |
| 50 | 7: Maschinen und Fahrzeuge |
| 52 | 5,6,8: Andere industrielle Erzeugnisse |
| 54 | 5: Chemische Erzeugnisse |
| 56 | 6: Bearbeitete Waren, nach Beschaffenheit gegliedert |
| 58 | 8: Verschiedene bearbeitete Waren |
| | 8 Handel nach Waren, monatlich |
| | HANDEL DER DRITTEN LÄNDER |
| 60 | 9 Entwicklung des Handels der wichtigsten Drittländer insgesamt und mit der EG (EUR-9) |
| | SONDERÜBERSICHTEN |
| | Die in früheren Heften erschienenen Sonderübersichtern sind aus dem Verzeichnis Seite VI zu entnehmen |
| 64 | UMRECHNUNGSKURSE |

Länderverzeichnis 1974

Land Zone

EUROPA

Europäische Gemeinschaften

| | | |
|-----|-----|---|
| 001 | 001 | Frankreich |
| 002 | 001 | Belgien-Luxemburg |
| 003 | 001 | Niederlande |
| 004 | 001 | Bundesrepublik Deutschland (einschl. Berlin West) |
| 005 | 001 | Italien (einschl. San Marino) |
| 006 | 001 | Vereinigtes Königreich |
| 007 | 001 | Irland |
| 008 | 001 | Dänemark |

Übriges Europa

| | | |
|-----|-----|--|
| 024 | 111 | Island |
| 025 | 112 | Färöer |
| 028 | 111 | Norwegen |
| 030 | 111 | Schweden |
| 032 | 112 | Finnland |
| 036 | 111 | Schweiz |
| 038 | 111 | Österreich |
| 040 | 111 | Portugal |
| 042 | 112 | Spanien |
| 043 | 112 | Andorra |
| 044 | 112 | Gibraltar |
| 045 | 112 | Vatikanstadt |
| 046 | 112 | Malta (einschl. Gozo und Comino) |
| 048 | 112 | Jugoslawien |
| 050 | 112 | Griechenland |
| 052 | 112 | Türkei |
| 056 | 331 | Sowjetunion |
| 058 | 331 | Deutsche Demokratische Republik und Berlin (Ost) |
| 060 | 331 | Polen |
| 062 | 331 | Tschechoslowakei |
| 064 | 331 | Ungarn |
| 066 | 331 | Rumänien |
| 068 | 331 | Bulgarien |
| 070 | 331 | Albanien |

AFRIKA

| | | |
|-----|-----|--|
| 201 | 231 | Spanisch-Nord-Afrika: Ceuta, Melilla, Provinz Spanische Sahara |
| 202 | 231 | Kanarische Inseln |
| 204 | 225 | . Marokko (einschl. Ifni) |
| 208 | 231 | Algerien |
| 212 | 225 | . Tunesien |
| 216 | 231 | Libyen |
| 220 | 231 | Ägypten |
| 224 | 231 | Sudan |
| 228 | 221 | . Mauretanien |
| 232 | 221 | . Mali |
| 236 | 221 | . Obervolta |
| 240 | 221 | . Niger |
| 244 | 221 | . Tschad |
| 247 | 231 | Kapverdische Inseln |
| 248 | 221 | . Senegal |
| 252 | 231 | Gambia |
| 257 | 231 | Portugiesisch-Guinea |
| 260 | 231 | Guinea |
| 264 | 231 | Sierra Leone |
| 268 | 231 | Liberia |
| 272 | 221 | . Elfenbeinküste |
| 276 | 231 | Ghana |
| 280 | 221 | . Togo |
| 284 | 221 | . Dahome |
| 288 | 231 | Nigeria |
| 302 | 221 | . Kamerun |
| 306 | 221 | . Zentralafrikanische Republik |
| 310 | 231 | Äquatorialguinea |
| 311 | 231 | São Tomé und Príncipe |
| 314 | 221 | . Gabun |
| 318 | 221 | . Volksrepublik Kongo (Brazzaville) |
| 322 | 221 | . Saire (ehem. Kongo Kinshasa) |
| 324 | 221 | . Ruanda |
| 328 | 221 | . Burundi |
| 329 | 224 | . St. Helena (einschl. Ascension, Gough, Tristan da Cunha) |
| 330 | 231 | Angola (einschl. Cabinda) |
| 334 | 231 | Äthiopien |
| 338 | 223 | . Französisches Afar- und Issagebiet |

Land Zone

| | | |
|-----|-----|---|
| 342 | 221 | . Somalia |
| 346 | 225 | . Kenia |
| 350 | 225 | . Uganda |
| 352 | 225 | . Tansania (Tanganjika, Sansibar, Pemba) |
| 355 | 224 | . Seychellen (einschl. Amiranteninseln) |
| 357 | 224 | . Britische Gebiete im Indischen Ozean (Tschagos Inseln, Desroches Insel) |
| 366 | 231 | Mosambik |
| 370 | 221 | . Madagaskar |
| 372 | 222 | . Réunion |
| 373 | 224 | . Mauritius |
| 376 | 223 | . Komoren |
| 378 | 231 | Sambia (ehem. Nordrhodesien) |
| 382 | 231 | Rhodesien (ehem. Südrhodesien) |
| 386 | 231 | Malawi (ehem. Njassaland) |
| 390 | 199 | Republik Südafrika (einschl. Südwestafrika) |
| 391 | 231 | Botsuana |
| 393 | 231 | Ngwana (Swasiland) |
| 395 | 231 | Lesotho |

AMERIKA

| | | |
|-----|-----|---|
| 400 | 115 | Vereinigte Staaten von Amerika (einschl. Puerto Rico) |
| 404 | 115 | Kanada (einschl. Neufundland) |
| 406 | 222 | . Grönland |
| 408 | 223 | . St. Pierre und Miquelon |
| 412 | 241 | Mexiko |
| 413 | 224 | . Bermuda |
| 416 | 241 | Guatemala |
| 421 | 224 | . Britisch-Honduras |
| 424 | 241 | Honduras, Republik |
| 428 | 241 | El Salvador |
| 432 | 241 | Nicaragua |
| 436 | 241 | Costa Rica |
| 440 | 241 | Panama |
| 444 | 241 | Panamakanal-Zone |
| 448 | 241 | Kuba |
| 452 | 241 | Haiti |
| 453 | 224 | . Bahamainseln |
| 454 | 224 | . Turks- und Caicosinseln |
| 456 | 241 | Dominikanische Republik |
| 457 | 241 | Amerikanische Jungferninseln |
| 458 | 222 | . Guadeloupe |
| 462 | 222 | . Martinique |
| 463 | 224 | . Caymaninseln |
| 464 | 241 | Jamaika |
| 469 | 241 | Barbados |
| 470 | 224 | . Westindien (Westindische Assoziierte Staaten, Britische Jungferninseln, Montserrat) |
| 472 | 241 | Trinidad und Tobago |
| 474 | 223 | . Aruba |
| 478 | 223 | . Curaçao |
| 480 | 241 | Kolumbien |
| 484 | 241 | Venezuela |
| 488 | 241 | Guyana (ehem. Britisch-) |
| 492 | 223 | . Surinam |
| 496 | 222 | . Französisch-Guayana |
| 500 | 241 | Ecuador |
| 504 | 241 | Peru |
| 508 | 241 | Brasilien |
| 512 | 241 | Chile |
| 516 | 241 | Bolivien |
| 520 | 241 | Paraguay |
| 524 | 241 | Uruguay |
| 528 | 241 | Argentinien |
| 529 | 224 | . Falklandinseln |

ASIEN

| | | |
|-----|-----|---------------|
| 600 | 251 | Zypern |
| 604 | 251 | Libanon |
| 608 | 251 | Syrien |
| 612 | 251 | Irak |
| 616 | 251 | Iran |
| 620 | 299 | Afghanistan |
| 624 | 251 | Israel |
| 628 | 251 | Jordanien |
| 632 | 251 | Saudi-Arabien |
| 636 | 251 | Kuwait |
| 640 | 251 | Bahrain |
| 644 | 251 | Katar |

| Land | Zone | | Land | Zone | |
|------|------|--|------|------|--|
| 645 | 251 | Dubai | 732 | 199 | Japan |
| 646 | 251 | Abu Dhabi | 736 | 299 | Taiwan (Formosa) |
| 648 | 251 | Sharjah, Ajman, Umm al Qaiwain, Ras al Khaimah, Fujairah | 740 | 299 | Hongkong |
| | | | 743 | 299 | Macau |
| 649 | 251 | Oman (ehem. Sultanat Maskat und Oman) | | | |
| 652 | 251 | Jemen | | | |
| 656 | 251 | Südjemen, Demokratische Volksrepublik | | | |
| 662 | 299 | Pakistan (ehem. Westpakistan) | 800 | 199 | Australien, Norfolk-Insel, Kokosinseln |
| 664 | 299 | Indien | 801 | 299 | Neuguinea (Australisch-) und Papua |
| 666 | 299 | Bangladesh (ehem. Ostpakistan) | 803 | 299 | Nauru |
| 667 | 299 | Malediven | 804 | 199 | Neuseeland |
| 669 | 299 | Sri Lanka (Ceylon) | 808 | 299 | Pazifische Inseln unter Verwaltung der Vereinigten Staaten |
| 672 | 299 | Nepal | | | |
| 673 | 299 | Sikkim | 809 | 223 | . Neukaledonien und Nebengebiete |
| 675 | 299 | Bhutan | 811 | 223 | . Wallis und Futuna |
| 676 | 299 | Birma | 812 | 224 | . Britisch-Ozeanien |
| 680 | 299 | Thailand (Siam) | 813 | 299 | Niue- und Tokelau-Inseln |
| 684 | 299 | Laos | 815 | 299 | Fidschi |
| 688 | 399 | Nordvietnam | 816 | 223 | . Neue Hebriden |
| 692 | 299 | Südvietnam | 817 | 299 | Tonga |
| 696 | 299 | Kambodscha (Republik Khmer) | 819 | 299 | Westsamoa |
| 700 | 299 | Indonesien (einschl. West-Irian - ehem. West-Neuguinea) | 821 | 299 | Cookinseln (ausgen. Niue-Insel) |
| | | | 822 | 223 | . Französisch-Polynesien |
| 701 | 299 | Malaysia (Malaiischer Bund, Sabah, Sarawak) | | | |
| 703 | 224 | . Brunei | | | |
| 704 | 299 | Portugiesisch-Timor | | | |
| 706 | 299 | Singapur | | | |
| 708 | 299 | Philippinen | 950 | 900 | Schiffs- und Luftfahrzeugbedarf |
| 716 | 399 | Mongolische Volksrepublik | 954 | 900 | Sonderfälle a.n.g., Polargebiete |
| 720 | 399 | Volksrepublik China (einschl. Tibet, Mandschurei) | 958 | 900 | Nicht ermittelte Länder |
| 724 | 399 | Nordkorea | 962 | 900 | Freihäfen |
| 728 | 299 | Südkorea | 977 | 900 | Vertraulich |

AUSTRALIEN UND OZEANIEN

VERSCHIEDENES

Wirtschaftsräume

Abkürzungen

(Die nachstehenden Kennziffern weisen im „Länderverzeichnis“ die Zugehörigkeit der Länder zu den einzelnen Räumen aus)

| | | |
|-----|------------------|---|
| 001 | MONDE | Insgesamt der Ursprungs- oder Bestimmungsländer |
| | INTRA-CE | Mitgliedstaaten der EG (Mutterländer) |
| 002 | EXTRA-CE | Insgesamt ausschl. der EG-Mutterländer |
| 100 | CLASSE 1 | Länder der Klasse 1 (Industrialisierte westliche Drittländer) |
| 111 | AELE | Europäische Freihandelsvereinigung (EFTA) |
| 112 | AUT. EUR. OCCID. | Andere westeuropäische Länder |
| 115 | AMÉRIQUE NORD | Vereinigte Staaten und Kanada |
| 199 | AUT. CLASSE 1 | Republik Südafrika, Japan, Australischer Bund und Neuseeland |
| 200 | CLASSE 2 | Länder der Klasse 2 (Entwicklungsländer) |
| 220 | AOM | Insgesamt EAMA, DOM, TOM und andere überseeische Assoziierte |
| 221 | EAMA | Assoziierte afrikanische Staaten und Madagaskar |
| 222 | DOM | Überseeische Departements der EG |
| 223 | TOM | Assoziierte überseeische Gebiete der EG |
| 224 | NOUVEAUX TOM | Neue assoziierte überseeische Gebiete der EG |
| 225 | AUTRES AOM | Andere überseeische Assoziierte |
| 231 | AUT. AFRIQUE | Andere afrikanische Länder |
| 241 | AMÉRIQUE C. SUD | Länder Mittel- und Südamerikas a.n.g. |
| 251 | ASIE OCCIDENT. | Westasiatische Länder |
| 299 | AUT. CLASSE 2 | Andere Länder der Klasse 2 |
| 300 | CLASSE 3 | Länder der Klasse 3 |
| 331 | EUROPE ORIENT. | Europäische Ostblockstaaten einschl. Sowjetunion |
| 399 | AUT. CLASSE 3 | China VR, Nordvietnam, Mongolische VR und Nordkorea |
| 900 | DIVERS NON CL. | Verschiedenes a.n.g. |

Fußnoten

| Tabelle | Note | |
|---------|------|---|
| 1 | 1 | - = Einfuhrüberschuß |
| | 2 | Alle Angaben dieser Veröffentlichung über den Handel der BR Deutschland und der EG enthalten nicht den in dieser Tabelle aufgeführten Interzonenhandel, d.h. den Handel der BR Deutschland mit der Deutschen Demokratischen Republik und Berlin (Ost) |
| 4 | 1 | - = Einfuhrüberschuß |
| | 2 | Auf Basis der Einfuhr |
| 5 | 1 | Siehe Note 2 der Tabelle 1 |
| 7 | 1 | Ohne den Handel der Niederlande mit Belgien-Luxemburg |
| | 2 | In den Monatszahlen sind vertrauliche Angaben nicht enthalten |

Sonderübersichten

in früheren Heften veröffentlicht

| | Jahr | Nr. |
|---|---------------------------------|---------|
| Handel der Mitgliedstaaten der EG nach Warenklassen, Zonen und nach Ursprung und Bestimmung | Januar-Dezember 1972 | 1973 5 |
| | Januar-September 1972 | 1973 1 |
| | Januar-Juni 1972 | 1972 10 |
| | Januar-März 1972 | 1972 7 |
| Handel der Mitgliedstaaten der EG nach Wirtschaftskategorien der Erzeugnisse und nach Zonen | 1971 | 10 |
| | 1970 | 7 |
| Handel der Mitgliedstaaten der EG nach Produktionsbereichen | 1972 | 6 |
| | 1971 | 10 |
| Anteil der EG und des Hauptpartners Extra-EG am Handel der einzelnen Länder | 1973 | 11 |
| | 1971 | 7 |
| Handel der EG mit landwirtschaftlichen Erzeugnissen: | | |
| A: Gesamtüberblick der Entwicklung 1969-1972 | 1973 | 12 |
| | 1972 | 4 |
| B: Wichtige Warenkategorien | 1973 | 12 |
| | 1972 | 9 |
| | 1972 | 7 |
| | 1972 | 6 |
| C: Erzeugnisse, die den Gemeinschaftlichen Agrarverordnungen unterliegen | 1972 | 4 |
| | 1972 | 4 |
| Ausfuhr wichtiger Grundstoffe | 1971 | 6 |
| | 1970 | 2 |
| Entwicklung der Ausfuhren der Drittländer nach der EG und den übrigen Ländern der Welt | 1972 | 9 |
| | 1971 | 12 |
| | 1970 | 8 |
| Entwicklung des Handels der EG mit den wichtigsten Partnern Extra-EG | 1970 | 4 |
| Entwicklung des Handels der Mitgliedstaaten Intra- und Extra-EG nach kumulierten Vierteljahresergebnissen | 1972 | 4 |
| | 1971 | 3 |
| | 1970 | 5 |
| Entwicklung des Handels der EG mit den Assoziierten | 1972 | 6 |
| | 1970 | 6 |
| Handel der EG nach Kapiteln und Abschnitten des Brüsseler Zolltarifs | 1972 | 4 |
| | 1970 | 5 |

The "Monthly Foreign Trade Statistics" aim to provide, as quickly as possible, information on the short-term development of the foreign trade of the EC countries and the position of the EC in relation to its competitors in trade with non-Community countries. This publication is therefore biased towards comparison between successive periods for different types of overall figures, by country of origin (dispatching country for the Benelux states, consignor country for the United Kingdom) and of destination (consignee country for the United Kingdom), by products, or by zones and categories of products. For a more detailed account by products and countries the reader should refer to the annual publication "Analytical Tables of Foreign Trade".

Beginning with the May 1973 bulletin, only monthly and quarterly results will be published and annual figures will be reserved for special year books or supplements to the monthly bulletin.

As a general rule, information is given on special trade in values, cif imports and fob exports. For the countries of the EC, trade in gold is excluded.

The countries are classified according to the "Country Nomenclature" by continents, as far as possible according to their geographical position from West to East and from North to South. The complete text of this nomenclature is published once a year as a supplement to this publication, in the six Community languages. Unless mentioned otherwise the abbreviation EC denotes the Community of Nine. The division into zones follows the 1974 edition of the "Country Nomenclature".

The products are classified according to the Statistical and Tariff Classification which is published separately in four Community languages.

The foreign trade statistics for the Federal Republic of Germany include the territory of West Berlin; trade with the German Democratic Republic and the Soviet sector of Berlin is not included.

Since 1 January 1971, information on imports into the Netherlands from the BLEU are based on the relevant statistics on corresponding exports from the BLEU to the Netherlands and vice versa, at the rate of BF 1 000 = Fl 72.40 and from 17 September 1973 at the rate of BF 1 000 = Fl 68.95.

Symbols and Abbreviations used

| | |
|------------------|---|
| 0 | Nil |
| 0 [*] | Data less than half the unit used |
| 0,0 [*] | Data less than half the last decimal used |
| : | No data available |
| ∅ | Monthly average |
| * | Estimate made by Eurostat |
| r | Revised data |
| Mio | Million |
| Mrd | '000 millions |
| kWh | Kilowatt hour |
| UA/UC | Unit of account of the European Communities = 0,888671 g of fine gold |
| \$ | US dollar |
| EC-CE | European Community |
| EUR-6 | Total of the first six member countries of the EC |
| EUR-9 | Total of the member countries of the EC |
| Belg.-Lux. | BLEU — Belgo-Luxembourg Economic Union |
| EUROSTAT | Statistical Office of the European Communities |
| CST | Statistical and Tariff Classification for International Trade |
| G | General trade |
| N | Exports of national goods |
| NS | Not significative |

Table of Contents

| Page | Table |
|------|--|
| I | Foreword, symbols and abbreviations used |
| IV | Common Country Nomenclature |
| VI | Special tables published in previous issues |
| | |
| | CHARTS |
| 1 | Overseas exports of the EC |
| 2 | Trade of the EC by major countries of origin and destination |
| | |
| | TRADE OF THE EUROPEAN COMMUNITY (EC) |
| | |
| | 1 General summary of trade by country : |
| 4 | Quarterly data : import, export, trade balance |
| 5 | Monthly data : Import |
| 6 | Export |
| 7 | Trade balance |
| | |
| | 2 General summary of trade by commodities : |
| | EC |
| | Member countries |
| | |
| | 3 Indices : |
| 8 | Volume index |
| 9 | Index of unit value, terms of trade and ratio of volume |
| | |
| | 4 Trends in trade intra and extra EC : |
| 10 | Intra EC (EUR-9) |
| 11 | Extra EC (EUR-9) |
| 12 | Trade balance (EUR-9) |
| 13 | Intra EC and extra EC (EUR-6) |
| 14 | Intra EC by member countries |

| Page | Table |
|------|--|
| | 5 Trends in trade with major areas : |
| 18 | Class 1 countries |
| 19 | EFTA |
| 20 | United States |
| 21 | Class 2 countries |
| 22 | EAMA |
| 23 | Africa not affiliated of the class 2 |
| 24 | Central and South America |
| 25 | Western Asia |
| 26 | Other class 2 countries (Far East) |
| 27 | Eastern Europe |
| | 6 Trade by origins and destinations : |
| 28 | Cumulative |
| | Monthly |
| 44 | 7 Trends in trade by commodity groups |
| | 8 Trade by products, monthly |
| | TRADE OF NON-COMMUNITY COUNTRIES |
| 60 | 9 Trends in total trade and trade with the EC (EUR-9) (major countries) |
| | SPECIAL TABLES |
| | See list of special tables published in previous issues on page VI |
| 64 | EXCHANGE RATES |

Country Nomenclature 1974

Country Zone

EUROPE

European Communities

001 001 France
 002 001 Belgium-Luxembourg
 003 001 Netherlands
 004 001 Germany, Federal Republic of (incl. West Berlin)
 005 001 Italy (incl. San Marino)
 006 001 United Kingdom
 007 001 Ireland
 008 001 Denmark

Rest of Europe

024 111 Iceland
 025 112 Faroe Islands
 028 111 Norway
 030 111 Sweden
 032 112 Finland
 036 111 Switzerland
 038 111 Austria
 040 111 Portugal
 042 112 Spain
 043 112 Andorra
 044 112 Gibraltar
 045 112 Vatican City State
 046 112 Malta (incl. Gozo and Comino)
 048 112 Yugoslavia
 050 112 Greece
 052 112 Turkey
 056 331 Soviet Union
 058 331 German Democratic Republic, Soviet Sector of Berlin
 060 331 Poland
 062 331 Czechoslovakia
 064 331 Hungary
 066 331 Romania
 068 331 Bulgaria
 070 331 Albania

AFRICA

201 231 Spanish North Africa: Ceuta, Melilla, Province of Spanish Sahara
 202 231 Canary Islands
 204 225 . Morocco (incl. Ifni)
 208 231 Algeria
 212 225 . Tunisia
 216 231 Libya
 220 231 Egypt
 224 231 Sudan
 228 221 . Mauritania
 232 221 . Mali
 236 221 . Upper Volta
 240 221 . Niger
 244 221 . Chad
 247 231 Cape Verde Islands
 248 221 . Senegal
 252 231 The Gambia
 257 231 Portuguese Guinea
 260 231 Guinea
 264 231 Sierra Leone
 268 231 Liberia
 272 221 . Ivory Coast
 276 231 Ghana
 280 221 . Togo
 284 221 . Dahomey
 288 231 Nigeria
 302 221 . Cameroon
 306 221 . Central African Republic
 310 231 Equatorial Guinea
 311 231 São Tomé and Príncipe
 314 221 . Gabon
 318 221 . People's Republic of the Congo (Brazzaville)
 322 221 . Zaïre (formerly Congo Kinshasa)
 324 221 . Rwanda
 328 221 . Burundi
 329 224 . St. Helena (incl. Ascension, Gough, Tristan da Cunha)
 330 231 Angola (incl. Cabinda)
 334 231 Ethiopia
 338 223 . French Territory of the Afars and Issas

Country Zone

342 221 . Somalia
 346 225 . Kenya
 350 225 . Uganda
 352 225 . Tanzania (Tanganyika, Zanzibar, Pemba)
 355 224 . Seychelles (incl. Amirante Islands)
 357 224 . British Indian Ocean (Chagos Archipelago and Des Roches)
 366 231 Mozambique
 370 221 . Malagasy
 372 222 . Reunion
 373 224 . Mauritius
 376 223 . Comoro Islands
 378 231 Zambia (formerly Northern Rhodesia)
 382 231 Rhodesia (formerly Southern Rhodesia)
 386 231 Malawi (formerly Nyasaland)
 390 199 Republic of South Africa (incl. South-West Africa)
 391 231 Botswana
 393 231 Ngwana (Swaziland)
 395 231 Lesotho

AMERICA

400 115 United States of America (incl. Puerto Rico)
 404 115 Canada
 406 222 . Greenland
 408 223 . St. Pierre and Miquelon
 412 241 Mexico
 413 224 . Bermuda
 416 241 Guatemala
 421 224 . British Honduras
 424 241 Honduras
 428 241 El Salvador
 432 241 Nicaragua
 436 241 Costa Rica
 440 241 Panama
 444 241 Panama Canal Zone
 448 241 Cuba
 452 241 Haiti
 453 224 . Bahamas
 454 224 . Turks and Caicos Islands
 456 241 Dominican Republic
 457 241 Virgin Islands of the United States
 458 222 . Guadeloupe
 462 222 . Martinique
 463 224 . Cayman Islands
 464 241 Jamaica
 469 241 Barbados
 470 224 . West Indies (West Indies Associated States, British Virgin Islands, Montserrat)
 472 241 Trinidad and Tobago
 474 223 . Aruba
 478 223 . Curaçao
 480 241 Colombia
 484 241 Venezuela
 488 241 Guyana (formerly British)
 492 223 . Surinam
 496 222 . French Guiana
 500 241 Ecuador
 504 241 Peru
 508 241 Brazil
 512 241 Chile
 516 241 Bolivia
 520 241 Paraguay
 524 241 Uruguay
 528 241 Argentina
 529 224 . Falkland Islands

ASIA

600 251 Cyprus
 604 251 Lebanon
 608 251 Syria
 612 251 Iraq
 616 251 Iran
 620 299 Afghanistan
 624 251 Israel
 628 251 Jordan
 632 251 Saudi Arabia
 636 251 Kuwait
 640 251 Bahrain
 644 251 Qatar

Country Nomenclature 1974

| Country | Zone | | Country | Zone | |
|---------|------|---|---------|------|--|
| 645 | 251 | Dubai | 732 | 199 | Japan |
| 646 | 251 | Abu Dhabi | 736 | 299 | Taiwan (Formosa) |
| 648 | 251 | Sharjah, Ajman, Umm al Qaiwain, Ras al Khaimah, Fujairah | 740 | 299 | Hong Kong |
| | | | 743 | 299 | Macao |
| 649 | 251 | Oman (formerly Sultanate of Muscat and Oman) | | | |
| 652 | 251 | Yemen | | | |
| 656 | 251 | People's Democratic Republic of Southern Yemen | | | |
| 662 | 299 | Pakistan (formerly Western Pakistan) | 800 | 199 | Australia, Norfolk Island, Cocos Islands |
| 664 | 299 | India | 801 | 299 | New Guinea (Australian) and Papua |
| 666 | 299 | Bangladesh (formerly Eastern Pakistan) | 803 | 299 | Nauru |
| 667 | 299 | Maldives | 804 | 199 | New Zealand |
| 669 | 299 | Sri Lanka (Ceylon) | 808 | 299 | Pacific Islands under U.S. control |
| 672 | 299 | Nepal | 809 | 223 | . New Caledonia and dependencies |
| 673 | 299 | Sikkim | 811 | 223 | . Wallis and Futuna Islands |
| 675 | 299 | Bhutan | 812 | 224 | . British Oceania |
| 676 | 299 | Burma | 813 | 299 | Niue and Tokelau Islands |
| 680 | 299 | Thailand (Siam) | 815 | 299 | Fiji |
| 684 | 299 | Laos | 816 | 223 | . New Hebrides |
| 688 | 399 | North Viet-Nam | 817 | 299 | Tonga |
| 692 | 299 | South Viet-Nam | 819 | 299 | Western Samoa |
| 696 | 299 | Cambodia (Khmer Republic) | 821 | 299 | Cook Islands (excl. Niue Island) |
| 700 | 299 | Indonesia (incl. West-Irian, formerly Western New Guinea) | 822 | 223 | . French Polynesia |
| 701 | 299 | Malaysia (Malaya, Sabah, Sarawak) | | | |
| 703 | 224 | . Brunei | | | |
| 704 | 299 | Portuguese Timor | | | |
| 706 | 299 | Singapore | 950 | 900 | Stores and provisions |
| 708 | 299 | Philippines | 954 | 900 | Miscellaneous not specified elsewhere, Polar regions |
| 716 | 399 | People's Republic of Mongolia | | | |
| 720 | 399 | People's Republic of China (incl. Tibet, Manchuria) | 958 | 900 | Countries of origin and destination unspecified |
| 724 | 399 | North Korea | 962 | 900 | Free ports |
| 728 | 299 | South Korea | 977 | 900 | Secret |

AUSTRALASIA AND OCEANIA

MISCELLANEOUS

Economic Zones

Abbreviations

(the code mentioned below indicates in the country nomenclature the countries belonging to each zone)

| | | |
|-----|------------------|---|
| 001 | MONDE | Grand total of exporting or importing countries |
| | INTRA-CE | Member States of the EC (metropolitan territories) |
| 002 | EXTRA-CE | General total less the metropolitan territories of the EC |
| 100 | CLASSE 1 | Class 1 countries (western industrialized countries) |
| 111 | AELE | Countries of the European Free Trade Area |
| 112 | AUT. EUR. OCCID. | Other Western European countries |
| 115 | AMÉRIQUE NORD | United States and Canada |
| 199 | AUT. CLASSE 1 | Republic of South Africa, Japan, Australia and New Zealand |
| 200 | CLASSE 2 | Class 2 countries (developing countries) |
| 220 | AOM | EAMA, DOM, TOM, and other overseas territories affiliated to the EC |
| 221 | EAMA | Affiliated African and Malagasy states |
| 222 | DOM | Overseas administrative areas of the EC |
| 223 | TOM | Overseas territories affiliated to the EC |
| 224 | NOUVEAUX TOM | New overseas territories affiliated to the EC |
| 225 | AUTRES AOM | Other overseas territories affiliated to the EC |
| 231 | AUT. AFRIQUE | Other African countries |
| 241 | AMÉRIQUE C. SUD | Countries of Central and Southern America n.s.e. |
| 251 | ASIE OCCIDENT. | Countries of Western Asia |
| 299 | AUT. CLASSE 2 | Other class 2 countries |
| 300 | CLASSE 3 | Class 3 countries |
| 331 | EUROPE ORIENT. | European Soviet bloc countries, including the USSR |
| 399 | AUT. CLASSE 3 | P.R. of China, North Vietnam, P.R. of Mongolia and North Korea |
| 900 | DIVERS NON CL. | Miscellaneous not specified elsewhere |

Special Tables

published in previous issues

| | | Year | No. |
|---|---------------------------------------|------|-----|
| EC countries' trade by product groups, areas as well as by country of origin and destination | January-December 1972 | 1973 | 5 |
| | January-September 1972 | 1973 | 1 |
| | January-June 1972 | 1972 | 10 |
| | January-March 1972 | 1972 | 7 |
| EC countries' trade by areas and by economic sectors | | 1971 | 10 |
| | | 1970 | 7 |
| EC countries' trade by production branch | | 1972 | 6 |
| | | 1971 | 10 |
| Proportion of each country's trade with EC and with its main non-EC trading partner | | 1973 | 11 |
| | | 1971 | 7 |
| External trade in EC agricultural products: | | | |
| A: Summary of trends 1969-1972 | | 1973 | 12 |
| | Summary of trends 1967-1970 | 1972 | 4 |
| B: Main product groups | | 1973 | 12 |
| | | 1972 | 9 |
| | | 1972 | 7 |
| | | 1972 | 6 |
| C: Products subject to common agricultural policy regulations | | 1972 | 4 |
| | | 1972 | 4 |
| Exports of principal primary products | | 1971 | 6 |
| | | 1970 | 2 |
| Trends in exports from non-EC countries to the EC and the rest of the world | | 1972 | 9 |
| | | 1971 | 12 |
| | | 1970 | 8 |
| Trends in EC trade with its main non-EC trading partners | | 1970 | 4 |
| Quarterly cumulative figures showing trends in Member States' intra- and extra-EC trade | | 1972 | 4 |
| | | 1971 | 3 |
| | | 1970 | 5 |
| Trends in EC trade with associated countries | | 1972 | 6 |
| | | 1970 | 6 |
| EC trade by chapters and sections of Brussels Tariff Nomenclature | | 1972 | 4 |
| | | 1970 | 5 |

La « Statistique Mensuelle du Commerce Extérieur » a pour but de fournir dans les plus courts délais des données concernant l'évolution à court terme du Commerce Extérieur des pays de la CE, ainsi que la position de la CE vis-à-vis de ses concurrents dans le commerce des pays tiers. L'accent est donc mis, dans cette publication, sur la comparaison entre périodes successives, pour divers types de données globales, soit par pays d'origine (par pays de provenance, pour les États membres du Benelux, de consignation, pour le Royaume-Uni) et de destination (de consignation, pour le Royaume-Uni), soit par produits, soit par zones et par catégories de produits. Pour l'observation très détaillée, par produits et par pays, le lecteur se référera à la publication annuelle « Tableaux analytiques du Commerce Extérieur ».

A partir du bulletin de mai 1973, seuls des résultats mensuels et trimestriels seront publiés, les chiffres annuels étant désormais réservés à des annuaires spéciaux ou à des suppléments au bulletin mensuel.

En règle générale, les données concernent le commerce spécial en valeurs, importations « caf », exportations « fob ». Pour les pays de la CE, le commerce de l'or est exclu.

Les pays sont classés d'après la « nomenclature des pays » par continents et en suivant approximativement leur position géographique dans le sens ouest-est, nord-sud. Le texte complet de ce code est publié une fois par an, en supplément à cette publication, dans les six langues communautaires. Sauf mention expresse du contraire, l'abréviation CE désigne la Communauté à Neuf. Le regroupement par zones est celui de la version 1974 de la nomenclature des pays.

Les produits sont classés selon la Classification Statistique et Tarifaire, éditée séparément dans quatre des langues communautaires.

Les statistiques du Commerce Extérieur de la République Fédérale d'Allemagne couvrent le territoire de Berlin-Ouest; elles ne comprennent pas le commerce avec la République démocratique allemande et le secteur soviétique de Berlin.

Depuis le 1^{er} janvier 1971, les données relatives aux importations des Pays-Bas en provenance de l'UEBL sont établies à partir des données relatives aux exportations correspondantes de l'UEBL à destination des Pays-Bas et vice versa, sur la base de 1 000 Fb = 72,40 Fl, à partir du 17 septembre 1973 sur la base de 1 000 Fb = 68,95 Fl.

Abréviations et signes employés

| | |
|------------------|--|
| 0 | Néant |
| 0 ⁺ | Donnée inférieure à la moitié de l'unité utilisée |
| 0,0 ⁺ | Donnée inférieure à la moitié de la dernière décimale utilisée |
| : | Donnée non disponible |
| Ø | Moyenne mensuelle |
| * | Estimation de l'Eurostat |
| r | Donnée révisée |
| Mio | Million |
| Mrd | Milliard |
| kWh | Kilowatt-heure |
| UA/UC | Unité de compte des Communautés Européennes = 0,888671 gr. d'or fin |
| \$ | Dollar US |
| EC-CE | Communauté Européenne |
| EUR-6 | Ensemble des six premiers États membres de la CE |
| EUR-9 | Ensemble des États membres de la CE |
| Belg.-Lux. | UEBL — Union Économique Belgo-Luxembourgeoise |
| EUROSTAT | Office Statistique des Communautés Européennes |
| CST | Classification Statistique et Tarifaire pour le commerce international |
| G | Commerce général |
| N | Exportations de produits nationaux |
| NS | Non significatif |

Table des matières

| Page | Tableau |
|------|---|
| I | Avertissement, abréviations et signes employés |
| IV | Nomenclature des pays |
| VI | Tableaux spéciaux parus dans les précédents numéros |
| | GRAPHIQUES |
| 1 | Exportations de la CE vers l'Outre-Mer |
| 2 | Commerce de la CE par pays d'origine et de destination |
| | COMMERCE DE LA COMMUNAUTÉ EUROPÉENNE (CE) |
| | 1 Résumé général du commerce par pays : |
| 4 | Chiffres trimestriels : import, export, balance commerciale |
| 5 | Chiffres mensuels : Import |
| 6 | Export |
| 7 | Balance commerciale |
| | 2 Résumé général du commerce par produits : |
| | CE |
| | Pays membres |
| | 3 Indices : |
| 8 | Indices de volume |
| 9 | Indices de la valeur moyenne, des termes de l'échange et du rapport des volumes |
| | 4 Évolution du commerce intra- et extra-CE : |
| 10 | Intra-CE (EUR-9) |
| 11 | Extra-CE (EUR-9) |
| 12 | Balance commerciale (EUR-9) |
| 13 | Intra- et extra-CE (EUR-6) |
| 14 | Intra-CE par pays membres |

| Page | Tableau |
|------|---|
| | 5 Évolution du commerce avec les principales zones : |
| 18 | Pays de la classe 1 |
| 19 | AELE |
| 20 | États-Unis |
| 21 | Pays de la classe 2 |
| 22 | EAMA |
| 23 | Afrique non associée de la classe 2 |
| 24 | Amérique centrale et du Sud |
| 25 | Asie occidentale |
| 26 | Autres pays de la classe 2 |
| 27 | Europe orientale |
| | 6 Commerce par origine et destination : |
| 28 | Chiffres cumulés |
| | Chiffres mensuels |
| 44 | 7 Évolution du commerce par classes de produits |
| | 8 Commerce par produits, mensuel |
| | COMMERCE DES PAYS TIERS |
| 60 | 9 Évolution du commerce des principaux pays tiers, global et avec la CE |
| | TABLEAUX SPÉCIAUX |
| | Voir en page VI la liste des tableaux spéciaux parus dans les précédents numéros |
| 64 | TAUX DE CONVERSION |

Nomenclature des pays 1974

Pays Zone

EUROPE

Communautés Européennes

| | | |
|-----|-----|-------------------------------------|
| 001 | 001 | France |
| 002 | 001 | Belgique-Luxembourg |
| 003 | 001 | Pays-Bas |
| 004 | 001 | Allemagne R.F. (incl. Berlin-Ouest) |
| 005 | 001 | Italie (incl. Saint-Marin) |
| 006 | 001 | Royaume-Uni |
| 007 | 001 | Irlande |
| 008 | 001 | Danemark |

Reste de l'Europe

| | | |
|-----|-----|---|
| 024 | 111 | Islande |
| 025 | 112 | Iles Féroë |
| 028 | 111 | Norvège |
| 030 | 111 | Suède |
| 032 | 112 | Finlande |
| 036 | 111 | Suisse |
| 038 | 111 | Autriche |
| 040 | 111 | Portugal |
| 042 | 112 | Espagne |
| 043 | 112 | Andorre |
| 044 | 112 | Gibraltar |
| 045 | 112 | Cité du Vatican |
| 046 | 112 | Malte (incl. Gozo et Comino) |
| 048 | 112 | Yougoslavie |
| 050 | 112 | Grèce |
| 052 | 112 | Turquie |
| 056 | 331 | U.R.S.S. |
| 058 | 331 | Rép. dém. allemande et secteur soviétique de Berlin |
| 060 | 331 | Pologne |
| 062 | 331 | Tchécoslovaquie |
| 064 | 331 | Hongrie |
| 066 | 331 | Roumanie |
| 068 | 331 | Bulgarie |
| 070 | 331 | Albanie |

AFRIQUE

| | | |
|-----|-----|---|
| 201 | 231 | Afrique du Nord espagnole: Ceuta, Melilla, Province Sahara espagnol |
| 202 | 231 | Iles Canaries |
| 204 | 225 | . Maroc (incl. Ifni) |
| 208 | 231 | Algérie |
| 212 | 225 | . Tunisie |
| 216 | 231 | Libye |
| 220 | 231 | Égypte |
| 224 | 231 | Soudan |
| 228 | 221 | . Mauritanie |
| 232 | 221 | . Mali |
| 236 | 221 | . Haute Volta |
| 240 | 221 | . Niger |
| 244 | 221 | . Tchad |
| 247 | 231 | Iles du Cap Vert |
| 248 | 221 | . Sénégal |
| 252 | 231 | Gambie |
| 257 | 231 | Guinée portugaise |
| 260 | 231 | Guinée |
| 264 | 231 | Sierra Leone |
| 268 | 231 | Libéria |
| 272 | 221 | . Côte d'Ivoire |
| 276 | 231 | Ghana |
| 280 | 221 | . Togo |
| 284 | 221 | . Dahomey |
| 288 | 231 | Nigéria |
| 302 | 221 | . Cameroun |
| 306 | 221 | . Républ. Centrafricaine |
| 310 | 231 | Guinée équatoriale |
| 311 | 231 | St-Thomas, île du Prince |
| 314 | 221 | . Gabon |
| 318 | 221 | . République populaire du Congo (Brazzaville) |
| 322 | 221 | . Zaïre (anc. Congo Kinshasa) |
| 324 | 221 | . Rwanda |
| 328 | 221 | . Burundi |
| 329 | 224 | . Ile Ste-Hélène (incl. Ascension, Gough, Tristan da Cunha) |
| 330 | 231 | Angola (incl. Cabinda) |
| 334 | 231 | Éthiopie |
| 338 | 223 | . Territoire français des Afars et des Issas |
| 342 | 221 | . Somalie |
| 346 | 225 | . Kenya |

Pays Zone

| | | |
|-----|-----|---|
| 350 | 225 | . Ouganda |
| 352 | 225 | . Tanzanie (Tanganyika, Zanzibar, Pemba) |
| 355 | 224 | . Seychelles (incl. îles Amirantes) |
| 357 | 224 | . Territoires britanniques de l'Océan Indien (îles Chagos, île Desroches) |
| 366 | 231 | Mozambique |
| 370 | 221 | . Madagascar |
| 372 | 222 | . Réunion |
| 373 | 224 | . Ile Maurice |
| 376 | 223 | . Archipel des Comores |
| 378 | 231 | Zambie (anc. Rhodésie du Nord) |
| 382 | 231 | Rhodésie (anc. Rhodésie du Sud) |
| 386 | 231 | Malawi (anc. Nyassaland) |
| 390 | 199 | Rép. d'Afrique du Sud (incl. Sud-Ouest Africain) |
| 391 | 231 | Botswana |
| 393 | 231 | Ngwane (Swaziland) |
| 395 | 231 | Lesotho |

AMÉRIQUE

| | | |
|-----|-----|---|
| 400 | 115 | États-Unis d'Amérique (incl. Porto Rico) |
| 404 | 115 | Canada |
| 406 | 222 | . Groënland |
| 408 | 223 | . St-Pierre-et-Miquelon |
| 412 | 241 | Mexique |
| 413 | 224 | . Iles Bermudes |
| 416 | 241 | Guatemala |
| 421 | 224 | . Honduras britannique |
| 424 | 241 | Honduras |
| 428 | 241 | El Salvador |
| 432 | 241 | Nicaragua |
| 436 | 241 | Costa-Rica |
| 440 | 241 | Panama |
| 444 | 241 | Zone du Canal de Panama |
| 448 | 241 | Cuba |
| 452 | 241 | Haïti |
| 453 | 224 | . Iles Bahamas |
| 454 | 224 | . Iles Turques et Caïques |
| 456 | 241 | République Dominicaine |
| 457 | 241 | Iles Vierges des États-Unis |
| 458 | 222 | . Guadeloupe |
| 462 | 222 | . Martinique |
| 463 | 224 | . Iles Caïmanes |
| 464 | 241 | Jamaïque |
| 469 | 241 | La Barbade |
| 470 | 224 | . Indes occidentales (États associés des Indes occidentales, îles Vierges britanniques, Montserrat) |
| 472 | 241 | Trinidad et Tobago |
| 474 | 223 | . Aruba |
| 478 | 223 | . Curaçao |
| 480 | 241 | Colombie |
| 484 | 241 | Venezuela |
| 488 | 241 | Guyana (anc. britannique) |
| 492 | 223 | . Surinam |
| 496 | 222 | . Guyane française |
| 500 | 241 | Équateur |
| 504 | 241 | Pérou |
| 508 | 241 | Brésil |
| 512 | 241 | Chili |
| 516 | 241 | Bolivie |
| 520 | 241 | Paraguay |
| 524 | 241 | Uruguay |
| 528 | 241 | Argentine |
| 529 | 224 | . Iles Falkland |

ASIE

| | | |
|-----|-----|-----------------|
| 600 | 251 | Chypre |
| 604 | 251 | Liban |
| 608 | 251 | Syrie |
| 612 | 251 | Irak |
| 616 | 251 | Iran |
| 620 | 299 | Afghanistan |
| 624 | 251 | Israël |
| 628 | 251 | Jordanie |
| 632 | 251 | Arabie Séoudite |
| 636 | 251 | Koweït |
| 640 | 251 | Bahreïn |
| 644 | 251 | Katar |

Nomenclature des pays 1974

| Pays | Zone | | Pays | Zone | |
|------|------|---|------|------|--|
| 645 | 251 | Dubaï | 736 | 299 | Taiwan (Formose) |
| 646 | 251 | Abu Dhabi | 740 | 299 | Hong Kong |
| 648 | 251 | Sharjah, Ajman, Umm al Qaiwain, Ras al Khaimah, Fujairah | 743 | 299 | Macao |
| 649 | 251 | Oman (anc. Sultanat de Mascate et Oman) | | | |
| 652 | 251 | Yémen | | | |
| 656 | 251 | Rép. populaire démocratique du Yémen du Sud | | | |
| 662 | 299 | Pakistan (anc. Pakistan occidental) | 800 | 199 | Australie, île Norfolk, îles Cocos |
| 664 | 299 | Inde | 801 | 299 | Nouvelle-Guinée (australienne) et Papouasie |
| 666 | 299 | Bangladesh (anc. Pakistan oriental) | 803 | 299 | Nauru |
| 667 | 299 | Maldives | 804 | 199 | Nouvelle-Zélande |
| 669 | 299 | Sri Lanka (Ceylan) | 808 | 299 | Îles du Pacifique administrées par les États-Unis d'Amérique |
| 672 | 299 | Népal | 809 | 223 | . Nouvelle-Calédonie et dépendances |
| 673 | 299 | Sikkim | 811 | 223 | . Îles Wallis et Futuna |
| 675 | 299 | Bhoutan | 812 | 224 | . Océanie britannique |
| 676 | 299 | Union Birmane | 813 | 299 | Île Nioue et îles Tokelau |
| 680 | 299 | Thaïlande (Siam) | 815 | 299 | Fidji |
| 684 | 299 | Laos | 816 | 223 | . Nouvelles-Hébrides |
| 688 | 399 | Vietnam Nord | 817 | 299 | Tonga |
| 692 | 299 | Vietnam Sud | 819 | 299 | Samoa occidental |
| 696 | 299 | Cambodge (République Khmère) | 821 | 299 | Îles Cook (à l'exclusion de l'île Nioue) |
| 700 | 299 | Indonésie (incl. Irian occidental - anc. Nouvelle-Guinée occidentale) | 822 | 223 | . Polynésie française |
| 701 | 299 | Malaysia (Malaisie, Sabah, Sarawak) | | | |
| 703 | 224 | . Brunei | | | |
| 704 | 299 | Timor portugais | | | |
| 706 | 299 | Singapour | | | |
| 708 | 299 | Philippines | | | |
| 716 | 399 | Mongolie, République populaire de | 950 | 900 | Provisions de bord et soutages |
| 720 | 399 | Chine, Rép. populaire (incl. Tibet, Mandchourie) | 954 | 900 | Divers n.d.a., régions polaires |
| 724 | 399 | Corée du Nord | 958 | 900 | Origines et destinations indéterminées, origines mélangées |
| 728 | 299 | Corée du Sud | 962 | 900 | Ports francs |
| 732 | 199 | Japon | 977 | 900 | Secret |

AUSTRALIE ET OCÉANIE

DIVERS

Zones économiques

Abréviations

(Le code-repère identifie dans la « Nomenclature des Pays » les pays appartenant à chaque zone)

| | | |
|-----|------------------|---|
| 001 | MONDE | Total général des pays d'origine ou de destination |
| | INTRA-CE | États Membres de la CE (Métropoles) |
| 002 | EXTRA-CE | Total général moins les métropoles de la CE |
| 100 | CLASSE 1 | Pays de la Classe 1 (Pays tiers industrialisés occidentaux) |
| 111 | AELE | Pays de l'Association Européenne de Libre-Échange |
| 112 | AUT. EUR. OCCID. | Autres pays de l'Europe occidentale |
| 115 | AMÉRIQUE NORD | États-Unis et Canada |
| 199 | AUT. CLASSE 1 | Rép. d'Afrique du Sud, Japon, Australie et Nouvelle-Zélande |
| 200 | CLASSE 2 | Pays de la Classe 2 (Pays en voie de développement) |
| 220 | AOM | Ensemble de: EAMA, DOM, TOM et autres Associés d'Outre-Mer |
| 221 | EAMA | États africains et malgache associés |
| 222 | DOM | Départements d'Outre-Mer des États Membres de la CE |
| 223 | TOM | Territoires d'Outre-Mer associés à la CE |
| 224 | NOUVEAUX TOM | Nouveaux Territoires d'Outre-Mer associés à la CE |
| 225 | AUTRES AOM | Autres Associés d'Outre-Mer |
| 231 | AUT. AFRIQUE | Autres pays d'Afrique |
| 241 | AMÉRIQUE C. SUD | Pays d'Amérique Centrale et du Sud n.d.a. |
| 251 | ASIE OCCIDENT. | Pays d'Asie occidentale |
| 299 | AUT. CLASSE 2 | Autres pays de la Classe 2 |
| 300 | CLASSE 3 | Pays de la Classe 3 |
| 331 | EUROPE ORIENT. | Pays européens du bloc soviétique y compris l'U.R.S.S. |
| 399 | AUT. CLASSE 3 | Chine R.P., Vietnam Nord, Mongolie R.P. et Corée du Nord |
| 900 | DIVERS NON CL. | Divers n.d.a. |

Tableaux spéciaux

parus dans les précédents numéros

| | | Année | N° |
|--|---|-------|----|
| Commerce des pays de la CE par classes de produits, zones et par origines et destinations | Janvier-décembre 1972 | 1973 | 5 |
| | Janvier-septembre 1972 | 1973 | 1 |
| | Janvier-juin 1972 | 1972 | 10 |
| | Janvier-mars 1972 | 1972 | 7 |
| Commerce des pays de la CE par catégories économiques de produits et par zones | | 1971 | 10 |
| | | 1970 | 7 |
| Commerce des pays de la CE par branches de production | | 1972 | 6 |
| | | 1971 | 10 |
| Part de la CE et du principal partenaire extra-CE dans le commerce de chaque pays | | 1973 | 11 |
| | | 1971 | 7 |
| Commerce des produits agricoles de la CE : | | | |
| A : Résumé de l'évolution 1969-1972 | | 1973 | 12 |
| | Résumé de l'évolution 1967-1970 | 1972 | 4 |
| B : Principales catégories de produits | | 1973 | 12 |
| | | 1972 | 9 |
| | | 1972 | 7 |
| C : Produits soumis aux règlements de la politique agricole commune | | 1972 | 6 |
| | | 1972 | 4 |
| Exportations des principaux produits de base | | 1971 | 6 |
| | | 1970 | 2 |
| Évolution des exportations des pays tiers vers la CE et vers le reste du monde | | 1972 | 9 |
| | | 1971 | 12 |
| | | 1970 | 8 |
| Évolution du commerce de la CE avec ses principaux partenaires extra-CE | | 1970 | 4 |
| Évolution du commerce intra- et extra-CE des États membres, résultats trimestriels cumulés | | 1972 | 4 |
| | | 1971 | 3 |
| | | 1970 | 5 |
| Évolution du commerce de la CE avec les associés | | 1972 | 6 |
| | | 1970 | 6 |
| Commerce de la CE par chapitres et sections de la Nomenclature Douanière de Bruxelles | | 1972 | 4 |
| | | 1970 | 5 |

Scopo della «Statistica mensile del commercio estero» è fornire con la massima tempestività possibile dati che permettano di seguire, nel breve periodo, l'andamento del commercio estero dei paesi delle CE e la posizione che le CE hanno nel commercio dei paesi terzi, a confronto di importanti concorrenti. La pubblicazione contiene pertanto anzitutto dei confronti fra periodi successivi, fatti per diversi tipi di dati globali, articolati ora secondo i paesi d'origine (di provenienza per gli Stati membri del Benelux, di spedizione per il Regno Unito) e, rispettivamente, di destinazione (di consegna, per il Regno Unito), ora per prodotti, oppure per zone o per categorie di prodotti. Per osservazioni più particolareggiate per i singoli paesi e prodotti, si rimandano i lettori alle «Tavole analitiche del commercio estero» pubblicate ogni anno.

A partire dal numero del maggio 1973, il presente bollettino contiene esclusivamente i dati mensili e trimestrali, mentre i dati annuali vengono pubblicati in appositi annuari o in supplementi al bollettino stesso.

I dati indicati riguardano generalmente il commercio speciale, in valore, considerando i prezzi cif per le importazioni e quelli fob per le esportazioni. Per i paesi delle CE è escluso il commercio dell'oro.

I paesi sono classificati per continenti, secondo la «nomenclatura dei paesi», seguendo approssimativamente la loro posizione geografica nell'ordine: da ovest ad est, da nord a sud. Il testo completo della nomenclatura dei paesi viene pubblicato ogni anno, nelle sei lingue della Comunità, come supplemento al presente bollettino. Salvo espressa indicazione contraria, l'abbreviazione CE designa la Comunità a nove. I raggruppamenti in «zone» sono quelli indicati nella «nomenclatura dei paesi» del 1974.

I prodotti sono classificati secondo la Classificazione Statistica e Tariffaria, per il commercio internazionale (CST), pubblicata per ora solo in quattro lingue comunitarie, in edizioni separate per ciascuna lingua.

Le statistiche della Repubblica federale di Germania comprendono il territorio di Berlino-Ovest; d'altra parte nelle statistiche del commercio estero della Repubblica federale di Germania non viene rilevato il commercio con la Repubblica Democratica Tedesca e con il settore orientale di Berlino.

Dal 1° gennaio 1971 i dati relativi alle importazioni dei Paesi Bassi in provenienza dall'UEBL sono elaborati sulla scorta dei dati relativi alle corrispondenti esportazioni dell'UEBL a destinazione dei Paesi Bassi, e viceversa, applicando il tasso di conversione di 1 000 Fb = 72,40 Fl, modificato in 1 000 Fb = 68,95 Fl a partire dal 17 settembre 1973.

Segni e abbreviazioni convenzionali

| | |
|------------------|---|
| 0 | Il fenomeno non esiste |
| 0 ⁺ | Dato inferiore alla metà dell'unità indicata |
| 0,0 ⁺ | Dato inferiore alla metà dell'ultima decimale indicata |
| : | Dato non disponibile |
| ∅ | Media mensile |
| * | Stima dell'Eurostat |
| r | Dato riveduto |
| Mio | Milione |
| Mrd | Miliardo |
| kWh | Kilowattora |
| UA/UC | Unità di conto delle Comunità Europee = 0,888671 g d'oro fino |
| \$ | Dollaro USA |
| EC-CE | Comunità Europee |
| EUR-6 | Insieme dei primi sei paesi membri delle Comunità Europee |
| EUR-9 | Insieme dei paesi delle Comunità Europee |
| Belg.-Lux. | UEBL — Unione Economica Belgo-Lussemburghese |
| EUROSTAT | Istituto Statistico delle Comunità Europee |
| CST | Classificazione Statistica e Tariffaria per il commercio internazionale |
| G | Commercio generale |
| N | Esportazione dei prodotti nazionali |
| NS | Non significativi |

| Pagina | Tabella |
|--------|--|
| I | Premessa, segni e abbreviazioni convenzionali |
| IV | Nomenclatura comune dei paesi |
| VI | Note e tabelle speciali pubblicate nei numeri precedenti |
| | |
| | GRAFICI |
| 1 | Esportazioni della CE verso l'Oltremare |
| 2 | Commercio della CE per paesi di origine e di destinazione |
| | |
| | COMMERCIO DELLE COMUNITÀ EUROPEE (CE) |
| | |
| | 1 Riepilogo generale del commercio per paesi: |
| 4 | Dati trimestrali: importazione, esportazione, bilancia commerciale |
| 5 | Dati mensili: Importazione |
| 6 | Esportazione |
| 7 | Bilancia commerciale |
| | |
| | 2 Riepilogo generale del commercio per prodotti: |
| | CE |
| | Paesi membri |
| | |
| | 3 Indici: |
| 8 | Indice di volume |
| 9 | Indice del valore medio, termini dello scambio e rapporto dei volumi |
| | |
| | 4 Evoluzione del commercio intra- e extra-CE: |
| 10 | Intra CE (EUR-9) |
| 11 | Extra CE (EUR-9) |
| 12 | Bilancia commerciale (EUR-9) |
| 13 | Intra e extra CE (EUR-6) |
| 14 | Intra CE per paesi membri |

| Pagina | Tabella |
|--------|--|
| | 5 Evoluzione del commercio con le principali zone : |
| 18 | Paesi della classe 1 |
| 19 | EFTA |
| 20 | Stati Uniti |
| 21 | Paesi della classe 2 |
| 22 | EAMA |
| 23 | Africa non associata della classe 2 |
| 24 | America centrale e del sud |
| 25 | Asia occidentale |
| 26 | Altri paesi della classe 2 (Estremo Oriente) |
| 27 | Europa orientale |
| | 6 Commercio per origine e destinazione : |
| 28 | Cumulato |
| | Mensile |
| | 7 Evoluzione del commercio per classe di prodotti : |
| 44 | 0,1 : Prodotti alimentari, bevande e tabacchi |
| 46 | 3 : Combustibili |
| 48 | 2,4 : Materie prime |
| 50 | 7 : Macchine e apparecchi |
| 52 | 5,6,8 : Altri prodotti industriali |
| 54 | 5 : Prodotti chimici |
| 56 | 6 : Articoli manufatti classificati per materie |
| 58 | 8 : Articoli manufatti diversi |
| | 8 Commercio per prodotti, mensile |
| | COMMERCIO DEI PAESI TERZI |
| 60 | 9 Evoluzione del commercio globale e con la CE (EUR-9) (paesi principali) |
| | TABELLE SPECIALI |
| | Vedasi, alla pagina VI, elenco delle tabelle speciali pubblicate nei numeri precedenti |
| 64 | TASSO DI CONVERSIONE |

Nomenclatura dei paesi 1974

Paesi Zone

EUROPA

Comunità Europee

| | | |
|-----|-----|-------------------------------------|
| 001 | 001 | Francia |
| 002 | 001 | Belgio-Lussemburgo |
| 003 | 001 | Paesi Bassi |
| 004 | 001 | Germania R.F. (incl. Berlino Ovest) |
| 005 | 001 | Italia (incl. San Marino) |
| 006 | 001 | Regno Unito |
| 007 | 001 | Irlanda |
| 008 | 001 | Danimarca |

Resto dell'Europa

| | | |
|-----|-----|---|
| 024 | 111 | Islanda |
| 025 | 112 | Isole Faeroër |
| 028 | 111 | Norvegia |
| 030 | 111 | Svezia |
| 032 | 112 | Finlandia |
| 036 | 111 | Svizzera |
| 038 | 111 | Austria |
| 040 | 111 | Portogallo |
| 042 | 112 | Spagna |
| 043 | 112 | Andorra |
| 044 | 112 | Gibilterra |
| 045 | 112 | Città del Vaticano |
| 046 | 112 | Malta (incl. Gozo e Comino) |
| 048 | 112 | Jugoslavia |
| 050 | 112 | Grecia |
| 052 | 112 | Turchia |
| 056 | 331 | U.R.S.S. |
| 058 | 331 | Rep. Dem. di Germania e zona sovietica di Berlino |
| 060 | 331 | Polonia |
| 062 | 331 | Cecoslovacchia |
| 064 | 331 | Ungheria |
| 066 | 331 | Romania |
| 068 | 331 | Bulgaria |
| 070 | 331 | Albania |

AFRICA

| | | |
|-----|-----|---|
| 201 | 231 | Africa Spagnola del Nord: Ceuta, Melilla, Provincia Sahara spagnolo |
| 202 | 231 | Isole Canarie |
| 204 | 225 | Marocco (incl. Ifni) |
| 208 | 231 | Algeria |
| 212 | 225 | Tunisia |
| 216 | 231 | Libia |
| 220 | 231 | Egitto |
| 224 | 231 | Sudan |
| 228 | 221 | . Mauritania |
| 232 | 221 | . Mali |
| 236 | 221 | . Alto Volta |
| 240 | 221 | . Niger |
| 244 | 221 | . Ciad |
| 247 | 231 | Isole del Capo Verde |
| 248 | 221 | . Senegal |
| 252 | 231 | Gambia |
| 257 | 231 | Guinea portoghese |
| 260 | 231 | Guinea |
| 264 | 231 | Sierra Leone |
| 268 | 231 | Liberia |
| 272 | 221 | . Costa d'Avorio |
| 276 | 231 | Ghana |
| 280 | 221 | . Togo |
| 284 | 221 | . Dahomey |
| 288 | 231 | Nigeria |
| 302 | 221 | . Camerun |
| 306 | 221 | . Rep. Centrafricana |
| 310 | 231 | Guinea equatoriale |
| 311 | 231 | San Tomé e Principe |
| 314 | 221 | . Gabon |
| 318 | 221 | . Repubblica popolare del Congo (Brazzaville) |
| 322 | 221 | . Zaire (preced. Congo Kinshasa) |
| 324 | 221 | . Rwanda |
| 328 | 221 | . Burundi |
| 329 | 224 | . Isola Sant'Elena (incl. Ascensione, Gough, Tristan da Cunha) |
| 330 | 231 | Angola (incl. Cabinda) |
| 334 | 231 | Etiopia |
| 338 | 223 | . Territorio francese degli Afars e degli Issas |

Paesi Zone

| | | |
|-----|-----|--|
| 342 | 221 | . Somalia |
| 346 | 225 | . Kenia |
| 350 | 225 | . Uganda |
| 352 | 225 | . Tanzania (Tanganica, Zanzibar, Pemba) |
| 355 | 224 | . Seychelles (incl. isole Amiranti) |
| 357 | 224 | . Territori britannici dell'Oceano Indiano (isole Chagos, isola Desroches) |
| 366 | 231 | Mozambico |
| 370 | 221 | . Madagascar |
| 372 | 222 | . Riunione |
| 373 | 224 | . Maurizio |
| 376 | 223 | . Arcipelago delle Comore |
| 378 | 231 | Zambia (preced. Rhodesia del Nord) |
| 382 | 231 | Rhodesia (preced. Rhodesia del Sud) |
| 386 | 231 | Malawi (preced. Niassaland) |
| 390 | 199 | Repubblica Sudafricana (incl. Africa del Sud-Ovest) |
| 391 | 231 | Botswana |
| 393 | 231 | Ngwane (Swaziland) |
| 395 | 231 | Lesotho |

AMERICA

| | | |
|-----|-----|---|
| 400 | 115 | Stati Uniti d'America (incl. Portorico) |
| 404 | 115 | Canada |
| 406 | 222 | . Groenlandia |
| 408 | 223 | . S. Pierre e Miquelon |
| 412 | 241 | Messico |
| 413 | 224 | . Isole Bermude |
| 416 | 241 | Guatemala |
| 421 | 224 | . Honduras britannico |
| 424 | 241 | Honduras |
| 428 | 241 | El Salvador |
| 432 | 241 | Nicaragua |
| 436 | 241 | Costarica |
| 440 | 241 | Panama |
| 444 | 241 | Zona del Canale di Panama |
| 448 | 241 | Cuba |
| 452 | 241 | Haiti |
| 453 | 224 | . Isole Bahama |
| 454 | 224 | . Isole Turks e Caicos |
| 456 | 241 | Rep. Dominicana |
| 457 | 241 | Isole Vergini degli Stati Uniti |
| 458 | 222 | . Guadalupa |
| 462 | 222 | . Martinica |
| 463 | 224 | . Isole Cayman |
| 464 | 241 | Gaimaica |
| 469 | 241 | Barbados |
| 470 | 224 | . Indie occidentali (Stati associati delle Indie occidentali, isole Vergini britanniche, Monserrat) |
| 472 | 241 | Trinidad e Tobago |
| 474 | 223 | Aruba |
| 478 | 223 | Curaçao |
| 480 | 241 | Colombia |
| 484 | 241 | Venezuela |
| 488 | 241 | Guiana (preced. britannica) |
| 492 | 223 | . Surinam |
| 496 | 222 | . Guiana francese |
| 500 | 241 | Ecuador |
| 504 | 241 | Perù |
| 508 | 241 | Brasile |
| 512 | 241 | Cile |
| 516 | 241 | Bolivia |
| 520 | 241 | Paraguay |
| 524 | 241 | Uruguay |
| 528 | 241 | Argentina |
| 529 | 224 | . Isole Falkland |

ASIA

| | | |
|-----|-----|----------------|
| 600 | 251 | Cipro |
| 604 | 251 | Libano |
| 608 | 251 | Siria |
| 612 | 251 | Irak |
| 616 | 251 | Iran |
| 620 | 299 | Afganistan |
| 624 | 251 | Israele |
| 628 | 251 | Giordania |
| 632 | 251 | Arabia Saudita |
| 636 | 251 | Kuwait |
| 640 | 251 | Bahreïn |
| 644 | 251 | Qatar |

Nomenclatura dei paesi 1974

| Paesi | Zone | | Paesi | Zone | |
|-------|------|--|-------|------|---|
| 645 | 251 | Dubai | 736 | 299 | Taiwan (Formosa) |
| 646 | 251 | Abu Dhabi | 740 | 299 | Hong Kong |
| 648 | 251 | Sharjah, Ajman, Umm al Qaiwain, Ras al Khaimah, Fujairah | 743 | 299 | Macao |
| 649 | 251 | Oman (preced. Sultanato di Mascate ed Oman) | | | |
| 652 | 251 | Yemen | | | |
| 656 | 251 | Repubblica democratica popolare dello Yemen del Sud | | | |
| 662 | 249 | Pakistan (preced. Pakistan occidentale) | 800 | 199 | Australia, isola Norfolk, isole Cocos |
| 664 | 299 | India | 801 | 299 | Nuova Guinea (australiana) e Papuasias |
| 666 | 299 | Bangladesh (preced. Pakistan orientale) | 803 | 299 | Nauru |
| 667 | 299 | Maldive | 804 | 199 | Nuova Zelanda |
| 669 | 299 | Sri Lanka (Ceylon) | 808 | 299 | Isole del Pacifico amministrate dagli Stati Uniti d'America |
| 672 | 299 | Nepal | 809 | 223 | . Nuova Caledonia e dipendenze |
| 673 | 299 | Sikkim | 811 | 223 | . Isole Wallis e Futuna |
| 675 | 299 | Bhutan | 812 | 224 | . Oceania britannica |
| 676 | 299 | Unione Birmana | 813 | 299 | Isole Niue e Tokelau |
| 680 | 299 | Thailandia (Siam) | 815 | 299 | Figi |
| 684 | 299 | Laos | 816 | 223 | . Nuove Ebridi |
| 688 | 399 | Vietnam del Nord | 817 | 299 | Tonga |
| 692 | 299 | Vietnam del Sud | 819 | 299 | Samoa occidentali |
| 696 | 299 | Cambogia (Repubblica Khmer) | 821 | 299 | Isole Cook (escl. isola Niue) |
| 700 | 299 | Indonesia (incl. Irian occidentale - preced. Nuova Guinea occidentale) | 822 | 223 | . Polinesia francese |
| 701 | 299 | Malaysia (Malesia, Sabah, Sarawak) | | | |
| 703 | 224 | . Brunei | | | |
| 704 | 299 | Timor portoghese | | | |
| 706 | 299 | Singapore | | | |
| 708 | 299 | Filippine | | | |
| 716 | 399 | Mongolia, Rep. popolare di | 950 | 900 | Provviste e dotazioni di bordo |
| 720 | 399 | Cina, Repubblica popolare (incl. Tibet, Manciuria) | 954 | 900 | Diversi n.n.a., regioni polari |
| 724 | 399 | Corea del Nord | 958 | 900 | Origini e destinazioni indeterminate |
| 728 | 299 | Corea del Sud | 962 | 900 | Punti e depositi franchi |
| 732 | 199 | Giappone | 977 | 900 | Segreto |

AUSTRALIA E OCEANIA

DIVERSI

Zone economiche

Abbreviazione

(Il codice qui sotto identifica nella nomenclatura dei paesi i paesi che appartengono ad ogni zona)

| | | |
|-----|------------------|---|
| | MONDE | Totale generale dei paesi d'origine o di destinazione |
| 001 | INTRA-CE | Stati membri delle CE (metropolitani) |
| 002 | EXTRA-CE | Totale generale meno i territori metropolitani delle CE |
| 100 | CLASSE 1 | Paesi della classe 1 (paesi terzi occidentali industrializzati) |
| 111 | AELE | Paesi dell'Associazione Europea di Libero Scambio (EFTA) |
| 112 | AUT. EUR. OCCID. | Altri paesi dell'Europa occidentale |
| 115 | AMÉRIQUE NORD | Stati Uniti d'America e Canada |
| 199 | AUT. CLASSE 1 | Repubblica Sudafricana, Giappone, Australia e Nuova Zelanda |
| 200 | CLASSE 2 | Paesi della classe 2 (paesi in via di sviluppo) |
| 220 | AOM | Insieme composto da: EAMA, DOM, TOM e altri Territori d'Oltremare associati alle CE |
| 221 | EAMA | Stati africani e malgascio associati |
| 222 | DOM | Dipartimenti d'Oltremare delle CE |
| 223 | TOM | Territori d'Oltremare associati alle CE |
| 224 | NOUVEAUX TOM | Nuovi Territori d'Oltremare associati alle CE |
| 225 | AUTRES AOM | Altri Territori d'Oltremare associati alle CE |
| 231 | AUT. AFRIQUE | Altri paesi d'Africa |
| 241 | AMÉRIQUE C. SUD | Paesi dell'America centrale e del sud n.n.a. |
| 251 | ASIE OCCIDENT. | Paesi dell'Asia occidentale |
| 299 | AUT. CLASSE 2 | Altri paesi della classe 2 |
| 300 | CLASSE 3 | Paesi della classe 3 |
| 331 | EUROPE ORIENT. | Paesi europei del blocco sovietico, compresa l'URSS |
| 399 | AUT. CLASSE 3 | Cina R.P., Vietnam del Nord, Mongolia R.P. e Corea del Nord |
| 900 | DIVERS NON CL. | Diversi n.n.a. |

Note

| Tabella | Note |
|---------|---|
| 1 | 1 - = Eccedente all'importazione |
| | 2 Il commercio della Germania (RF) con la Repubblica democratica tedesca e il settore sovietico di Berlino, che figura in calce alla tabella, è escluso in tutti gli altri dati relativi al commercio della Germania (RF) e delle CE della presente pubblicazione |
| 4 | 4 - = Eccedente all'importazione |
| | 2 Sulla base delle importazioni |
| 5 | 1 Vedere nota 2 della tabella 1 |
| 7 | 1 Escluso il commercio dei Paesi Bassi con il Belgio ed il Lussemburgo |
| | 2 I dati mensili non includono i dati confidenziali |

Table speciali

pubblicate nei numeri precedenti

| | Anno | N. |
|--|------------------------|---------|
| Commercio dei paesi delle CE per categorie di prodotti, zona, origine e destinazione | Gennaio-dicembre 1972 | 1973 5 |
| | Gennaio-settembre 1972 | 1973 1 |
| | Gennaio-giugno 1972 | 1972 10 |
| | Gennaio-marzo 1972 | 1972 7 |
| Commercio dei paesi della CE per categorie economiche di prodotti e per zone | 1971 | 10 |
| | 1970 | 7 |
| Commercio dei paesi CE per rami di produzione | 1972 | 6 |
| | 1971 | 10 |
| Aliquota CE e del partner principale extra-CE nel commercio di ciascun paese | 1973 | 11 |
| | 1971 | 7 |
| Commercio estero dei prodotti agricoli della CE: | | |
| A: Riepilogo dell'evoluzione 1969-1972 | 1973 | 12 |
| | 1972 | 4 |
| B: Principali categorie di prodotti | 1973 | 12 |
| | 1972 | 9 |
| C: Prodotti soggetti ai regolamenti della politica agricola comune | 1972 | 7 |
| | 1972 | 6 |
| | 1972 | 4 |
| Esportazione dei principali prodotti di base | 1971 | 6 |
| | 1970 | 2 |
| Evoluzione delle esportazioni dei paesi terzi verso le CE e verso il resto del mondo | 1972 | 9 |
| | 1971 | 12 |
| | 1970 | 8 |
| Evoluzione del commercio CE con i suoi principali partner extra-CE | 1970 | 4 |
| Evoluzione del commercio intra- ed extra-CE degli Stati membri, risultati trimestrali cumulati | 1972 | 4 |
| | 1971 | 3 |
| | 1970 | 5 |
| Evoluzione del commercio CE con gli Associati | 1972 | 6 |
| | 1970 | 6 |
| Commercio CE per capitoli e sezioni della Nomenclatura Doganale di Bruxelles | 1972 | 4 |
| | 1970 | 5 |

De „Maandstatistiek van de buitenlandse handel“ dient tot bevordering van een zo snel mogelijke voorlichting over de ontwikkeling op korte termijn van de buitenlandse handel van de landen van de Europese Gemeenschap alsmede over de positie van de Europese Gemeenschap ten opzichte van andere belangrijke handelspartners in de handel met derde landen. In deze publikatie wordt daarom in het bijzonder de nadruk gelegd op de vergelijking van opeenvolgende perioden voor verschillende soorten globale gegevens naar het land van oorsprong (voor de Benelux-landen het land van herkomst, voor het Verenigd Koninkrijk het land van verzending) en het land van bestemming (Verenigd Koninkrijk het land van ontvangst), naar produkten of zones en naar produktencategorieën. Voor een gedetailleerde beschouwing naar produkt en land wordt de lezer verwezen naar de jaarlijkse publikatie „Analytische tabellen van de buitenlandse handel“.

Met ingang van het bulletin van mei 1973 worden nog slechts de resultaten per maand en per kwartaal gepubliceerd, terwijl de jaarcijfers voortaan in speciale jaarboeken of supplementen op het maandelijks bulletin worden gepubliceerd.

In het algemeen wordt de waarde van de speciale handel gegeven waarbij bij invoer wordt uitgegaan van de cif-waarde en bij uitvoer van de fob-waarde. De goudhandel van de landen van de Europese Gemeenschap wordt buiten beschouwing gelaten.

De landen zijn overeenkomstig de „landenlijst“ ingedeeld naar werelddelen en geografische ligging ongeveer in de volgorde west-oost, noord-zuid. De volledige tekst van deze nomenclatuur verschijnt eenmaal per jaar als bijlage bij deze publikatie in de zes talen van de Gemeenschap. Indien niet uitdrukkelijk anders vermeld wordt met „EG“ de Gemeenschap der Negen bedoeld. De samenstelling der zones is dezelfde als die welke voorkomt in de „landenlijst“ van 1974.

De produkten zijn overeenkomstig de „Internationale Goederennomenclatuur voor de buitenlandse handel (CST)“ geclassificeerd, die in vier talen van de Gemeenschap is gepubliceerd.

Bij de statistieken van de Bondsrepubliek Duitsland is het gebied van West-Berlijn begrepen. De handel met de DDR en Berlijn-Oost is niet in de handelsstatistieken van de Bondsrepubliek Duitsland begrepen.

Sedert 1 januari 1971 worden de gegevens over de invoer van Nederland uit de BLEU aan de hand van de gegevens over de uitvoer van de BLEU naar Nederland en omgekeerd opgesteld, en wel tegen de wisselkoers van Fb 1000 = Fl 72,40, en vanaf 17.9.73 tegen de koers Fb 1000 = Fl 68,95.

Tekens en afkortingen

| | |
|------------|--|
| 0 | Nul |
| 0' | Minder dan de helft van de gebruikte eenheid |
| 0,0' | Minder dan de helft van de laatste gebruikte decimaal |
| : | Geen gegevens beschikbaar |
| ⊙ | Maandgemiddelde |
| * | Schatting van Eurostat |
| r | Herzien cijfer |
| Mio | Miljoen |
| Mrd | Miljard |
| kWh | Kilowattuur |
| UA/UC | Rekeneenheid van de Europese Gemeenschappen = 0,888671 gr fijn goud |
| \$ | US dollar |
| EC-CE | Europese Gemeenschap |
| EUR-6 | Totaal van de zes eerste Lid-Staten van de EG |
| EUR-9 | Totaal van de Lid-Staten van de EG |
| Belg.-Lux. | BLEU — Belgisch-Luxemburgse Economische Unie |
| EUROSTAT | Bureau voor de Statistiek der Europese Gemeenschappen |
| CST | Classificatie voor Statistiek en Tarief van de internationale handel |
| G | Algemene handel |
| N | Uitvoer van de nationale goederen |
| NS | Onbeduidend |

Inhoudsopgave

| Blz. | Tabel |
|------|--|
| I | Voorafgaande opmerkingen, tekens en afkortingen |
| IV | Landenlijst |
| VI | Voetnoten en vroeger verschenen bijzondere overzichten |

GRAFIEKEN

| | |
|---|--|
| 1 | Uitvoer van de EG naar gebieden overzee |
| 2 | Handel van de EG naar landen van oorsprong en bestemming |

HANDEL VAN DE EUROPESE GEMEENSCHAPPEN (EG)

| | |
|---|--|
| 1 | Algemeen overzicht van de handel volgens landen : |
| 4 | Trimestrieel : Invoer, uitvoer, handelsbalans |
| 5 | Maandelijks : Invoer |
| 6 | Uitvoer |
| 7 | Handelsbalans |
| 2 | Algemeen overzicht van de handel volgens goederen : |
| | EG |
| | Lid-Staten |

| | | |
|------|----------|---|
| Blz. | Tabel | |
| | 5 | Ontwikkeling van de handel met de belangrijkste gebieden : |
| 18 | | Klasse 1 |
| 19 | | EVA |
| 20 | | Verenigde Staten van Amerika |
| 21 | | Landen van de Klasse 2 |
| 22 | | GASM |
| 23 | | Niet-geassocieerde Afrikaanse gebieden van de Klasse 2 |
| 24 | | Midden- en Zuid-Amerika |
| 25 | | West-Azië |
| 26 | | Andere landen van de Klasse 2 (Verre Oosten) |
| 27 | | Oost-Europa |
| | 6 | Handel volgens oorsprong en bestemming : |
| 28 | | Cumulatief |
| | | Maandelijks |
| | 7 | Ontwikkeling van de handel volgens goederenklassen : |

8 Handel volgens landen, maandelijks

HANDEL VAN DE DERDE LANDEN

| | | |
|----|----------|--|
| 60 | 9 | Ontwikkeling van de totale handel en van de handel met de EG (EUR-9) (voornaamste derde landen) |
|----|----------|--|

BIJZONDERE OVERZICHTEN

Op blz. VI is een lijst opgenomen van in vorige nummers verschenen **bijzondere overzichten**

| | |
|----|---------------------------|
| 64 | OMREKENINGSKOERSEN |
|----|---------------------------|

Landenlijst 1974

Landen Zones

EUROPA

Europese Gemeenschappen

| | | |
|-----|-----|------------------------------------|
| 001 | 001 | Frankrijk |
| 002 | 001 | België-Luxemburg |
| 003 | 001 | Nederland |
| 004 | 001 | BR Duitsland (m.i.v. West-Berlijn) |
| 005 | 001 | Italië (m.i.v. San Marino) |
| 006 | 001 | Verenigd Koninkrijk |
| 007 | 001 | Ierland |
| 008 | 001 | Denemarken |

Overig deel van Europa

| | | |
|-----|-----|--|
| 024 | 111 | IJsland |
| 025 | 112 | Färöer |
| 028 | 111 | Noorwegen |
| 030 | 111 | Zweden |
| 032 | 112 | Finland |
| 036 | 111 | Zwitserland |
| 038 | 111 | Oostenrijk |
| 040 | 111 | Portugal |
| 042 | 112 | Spanje |
| 043 | 112 | Andorra |
| 044 | 112 | Gibraltar |
| 045 | 112 | Vaticaanstad |
| 046 | 112 | Malta (m.i.v. Gozo en Comino) |
| 048 | 112 | Joegoslavië |
| 050 | 112 | Griekenland |
| 052 | 112 | Turkije |
| 056 | 331 | USSR |
| 058 | 331 | Dem. Rep. Duitsland en de Sovjetsector van Berlijn |
| 060 | 331 | Polen |
| 062 | 331 | Tsjechoslowakije |
| 064 | 331 | Hongarije |
| 066 | 331 | Roemenië |
| 068 | 331 | Bulgarije |
| 070 | 331 | Albanië |

AFRIKA

| | | |
|-----|-----|---|
| 201 | 231 | Spaans Noord-Afrika: Ceuta, Melilla, Spaanse Sahara Provincie |
| 202 | 231 | Kanarische eilanden |
| 204 | 225 | . Marokko (m.i.v. Ifni) |
| 208 | 231 | Algerië |
| 212 | 225 | . Tunesië |
| 216 | 231 | Libië |
| 220 | 231 | Egypte |
| 224 | 231 | Soedan |
| 228 | 221 | . Mauretanië |
| 232 | 221 | . Mali |
| 236 | 221 | . Boven-Volta |
| 240 | 221 | . Niger |
| 244 | 221 | . Tsjaad |
| 247 | 231 | Kaapverdische eilanden |
| 248 | 221 | . Senegal |
| 252 | 231 | Gambia |
| 257 | 231 | Portugees Guinea |
| 260 | 231 | Guinea |
| 264 | 231 | Sierra Leone |
| 268 | 231 | Liberia |
| 272 | 221 | . Ivoorkust |
| 276 | 231 | Ghana |
| 280 | 221 | . Togo |
| 284 | 221 | . Dahomey |
| 288 | 231 | Nigeria |
| 302 | 221 | . Kameroen |
| 306 | 221 | . Centraalafrikaanse Republiek |
| 310 | 231 | Equatoriaal-Guinea |
| 311 | 231 | São Tomé en Príncipe-eiland |
| 314 | 221 | . Gaboen |
| 318 | 221 | . Volksrepubliek Kongo (Brazzaville) |
| 322 | 221 | . Zaire (voormalig Kongo Kinshasa) |
| 324 | 221 | . Rwanda |
| 328 | 221 | . Burundi |
| 329 | 224 | . St. Helena (m.i.v. Ascension, Gough, Tristan da Cunha) |
| 330 | 231 | Angola (m.i.v. Cabinda) |
| 334 | 231 | Ethiopië |
| 338 | 223 | . Frans gebied der Afars en der Issas |

Landen Zones

| | | |
|-----|-----|--|
| 342 | 221 | . Somalia |
| 346 | 225 | . Kenia |
| 350 | 225 | . Oeganda |
| 352 | 225 | . Tanzanië (Tanganjika, Zanzibar, Pemba) |
| 355 | 224 | . Seychellen (m.i.v. Amiranten) |
| 357 | 224 | . Britse gebieden van de Indische Oceaan (Chagos-eilanden, Desroches-eiland) |
| 366 | 231 | Mozambique |
| 370 | 221 | . Madagascar |
| 372 | 222 | . Réunion |
| 373 | 224 | . Mauritius |
| 376 | 223 | . Comoren |
| 378 | 231 | Zambia (voormalig Noord-Rhodesia) |
| 382 | 231 | Rhodesia (voormalig Zuid-Rhodesia) |
| 386 | 231 | Malawi (voormalig Nyassaland) |
| 390 | 199 | Republiek Zuid-Afrika (m.i.v. Zuidwest-Afrika) |
| 391 | 231 | Botswana |
| 393 | 231 | Ngwane (Swaziland) |
| 395 | 231 | Lesotho |

AMERIKA

| | | |
|-----|-----|---|
| 400 | 115 | Verenigde Staten van Amerika (m.i.v. Porto Rico) |
| 404 | 115 | Canada |
| 406 | 221 | . Groenland |
| 408 | 223 | . Saint-Pierre en Miquelon |
| 412 | 241 | Mexico |
| 413 | 224 | . Bermuda-eilanden |
| 416 | 241 | Guatemala |
| 421 | 224 | . Brits-Honduras |
| 424 | 241 | Honduras |
| 428 | 241 | El Salvador |
| 432 | 241 | Nicaragua |
| 436 | 241 | Costa-Rica |
| 440 | 241 | Panama |
| 444 | 241 | Panamakanaalzone |
| 448 | 241 | Cuba |
| 452 | 241 | Haiti |
| 453 | 224 | . Bahama-eilanden |
| 454 | 224 | . Turks-eilanden, Caicos-eilanden |
| 456 | 241 | Dominicaanse Republiek |
| 457 | 241 | Virginische eilanden behorende tot de Verenigde Staten |
| 458 | 222 | . Guadeloupe |
| 462 | 222 | . Martinique |
| 463 | 224 | . Cayman-eilanden |
| 464 | 241 | Jamaica |
| 469 | 241 | Barbados |
| 470 | 224 | . West-Indië (Westindische Geassocieerde Staten, Britse Virginische eilanden, Montserrat) |
| 472 | 241 | Trinidad en Tobago |
| 474 | 223 | . Aruba |
| 478 | 223 | . Curaçao |
| 480 | 241 | Columbia |
| 484 | 241 | Venezuela |
| 488 | 241 | Guyana (voormalig Brits) |
| 492 | 223 | . Suriname |
| 496 | 222 | . Frans-Guyana |
| 500 | 241 | Ecuador |
| 504 | 241 | Peru |
| 508 | 241 | Brazilië |
| 512 | 241 | Chili |
| 516 | 241 | Bolivia |
| 520 | 241 | Paraguay |
| 524 | 241 | Uruguay |
| 528 | 241 | Argentinië |
| 529 | 224 | . Falkland-eilanden |

AZIË

| | | |
|-----|-----|---------------|
| 600 | 251 | Cyprus |
| 604 | 251 | Libanon |
| 608 | 251 | Syrië |
| 612 | 251 | Irak |
| 616 | 251 | Iran |
| 620 | 299 | Afghanistan |
| 624 | 251 | Israël |
| 628 | 251 | Jordanië |
| 632 | 251 | Saoedi-Arabië |
| 636 | 251 | Koeweit |
| 640 | 251 | Bahrein |
| 644 | 251 | Katar |

| Landen | Zones | | Landen | Zones | |
|--------|-------|--|--------|-------|--|
| 645 | 251 | Dubai | 732 | 199 | Japan |
| 646 | 251 | Abu Dhabi | 736 | 299 | Taiwan (Formosa) |
| 648 | 251 | Sharjah, Ajman, Umm al Qaiwain, Ras al Khaimah, Fujairah | 740 | 299 | Hong-Kong |
| 649 | 251 | Oman (voormalig Sultanaat van Maskat en Oman) | 743 | 299 | Macao |
| 652 | 251 | Jemen | | | |
| 656 | 251 | Zuid-Jemen, Democratische Volksrepubliek | | | |
| 662 | 299 | Pakistan (voormalig Westpakistan) | 800 | 199 | Australië, Norfolk-eiland, Kokos-eilanden |
| 664 | 299 | India | 801 | 299 | Nieuw-Guinea (Australisch-) en Papoea |
| 666 | 299 | Bangladesh (voormalig Oostpakistan) | 803 | 299 | Nauroe |
| 667 | 299 | Malediven | 804 | 199 | Nieuw-Zeeland |
| 669 | 299 | Sri Lanka (Ceylon) | 808 | 299 | Eilanden in de Pacific beheerd door de VS van Amerika |
| 672 | 299 | Nepal | | | |
| 673 | 299 | Sikkim | 809 | 223 | . Nieuw-Caledonië en onderhorigheden |
| 675 | 299 | Bhoetan | 811 | 223 | . Wallis- en Futuna-eilanden |
| 676 | 299 | Birma | 812 | 224 | . Brits Oceanië |
| 680 | 299 | Thaïland (Siam) | 813 | 299 | Niue- en Tokelaoe-eilanden |
| 684 | 299 | Laos | 815 | 299 | Fidzji |
| 688 | 399 | Noord-Vietnam | 816 | 223 | . Nieuwe Hebriden |
| 692 | 299 | Zuid-Vietnam | 817 | 299 | Tonga |
| 696 | 299 | Cambodja (Republiek Khmer) | 819 | 299 | West-Samoa |
| 700 | 299 | Indonesië (m.i.v. West-Irian - voormalig Westelijk Nieuw-Guinea) | 821 | 299 | Cook-eilanden (m.u.v. Niue-eiland) |
| | | | 822 | 223 | . Frans-Polynesië |
| 701 | 299 | Malaysia (Maleise Federatie, Sabah, Sarawak) | | | |
| 703 | 224 | . Brunei | | | |
| 704 | 299 | Portugees Timor | | | |
| 706 | 299 | Singapore | 950 | 900 | Boordprovisie en -benodigdheden alsmede bunker-materiaal |
| 708 | 299 | Filippijnen | | | |
| 716 | 399 | Mongolië, Volksrepubliek | 954 | 900 | Verscheidene n.e.g., poolgebieden |
| 720 | 399 | Volksrepubliek China (m.i.v. Tibet, Mantsjoerije) | 958 | 900 | Onbepaalde oorsprong en bestemming |
| 724 | 399 | Noord-Korea | 962 | 900 | Vrijhavens |
| 728 | 299 | Zuid-Korea | 977 | 900 | Geheim |

AUSTRALIË EN OCEANIË

OVERIGE

Economische zones

| | Afkortingen | (De codenummers laten toe in de „Landenlijst“ de landen te identificeren, die tot de verschillende zones behoren) |
|-----|-------------------|---|
| 001 | MONDE INTRA-CE | Algemeen totaal van de landen van oorsprong of bestemming Lid-Staten van de EG (Moederlanden) |
| 002 | EXTRA-CE | Algemeen totaal min de Moederlanden van de EG |
| 100 | CLASSE 1 | Landen van Klasse 1 (geïndustrialiseerde westerse derde landen) |
| 111 | AELE | Landen van de Europese Vrijhandelsassociatie |
| 112 | AUT. EUR. OCCID. | Andere West-Europese landen |
| 115 | AMÉRIQUE NORD | Verenigde Staten van Amerika en Canada |
| 199 | AUT. CLASSE 1 | Republiek Zuid-Afrika, Japan, Australië en Nieuw-Zeeland |
| 200 | CLASSE 2 | Landen van Klasse 2 (ontwikkelingslanden) |
| 220 | AOM | Totaal van EAMA, DOM, TOM en andere gebieden overzee geassocieerd met de EG |
| 221 | EAMA | Geassocieerde Afrikaanse staten en Madagascar |
| 222 | DOM | Departementen overzee van de Lid-Staten van de EG |
| 223 | TOM | Gebieden overzee geassocieerd met de EG |
| 224 | NOUVEAUX TOM | Nieuwe gebieden overzee geassocieerd met de EG |
| 225 | AUTRES AOM | Andere gebieden overzee geassocieerd met de EG |
| 231 | AUT. AFRIQUE | Andere Afrikaanse landen |
| 241 | AMÉRIQUE C. SUD | Landen van Midden- en Zuid-Amerika, n.a.g. |
| 251 | ASIE OCCIDENT. | Landen van West-Azië |
| 299 | AUT. CLASSE 2 | Andere landen van Klasse 2 |
| 300 | CLASSE 3 | Landen van Klasse 3 |
| 331 | EUROPE ORIENT. | Europese landen van het Sovjetblok, hieronder begrepen de USSR |
| 399 | AUT. CLASSE 3 | Volksrepubliek China, Noord-Vietnam, Volksrepubliek Mongolië en Noord-Korea |
| 900 | DIVERS NON CL. | Overige, n.a.g. |

Voetnoten

| Tabel | Noot | |
|-------|------|---|
| 1 | 1 | - = Invoeroverschot |
| | 2 | De handel van Duitsland (BR) met de Duitse Democratische Republiek en met Oost-Berlijn, waarvan de cijfers onderaan de tabel zijn vermeld, is in alle andere gegevens van deze publikatie betreffende de handel van Duitsland (BR) en de EG niet begrepen |
| 4 | 1 | - = Invoeroverschot |
| | 2 | Op basis van de invoer |
| 5 | 1 | Zie noot 2 van de tabel 1 |
| 7 | 1 | Met uitzondering van de handel van Nederland met België-Luxemburg |
| | 2 | In de maandgegevens zijn de vertrouwelijke gegevens niet begrepen |


Bijzondere overzichten

verschenen in de vorige nummers

| | Jaar | Nr. |
|--|----------------------------------|---------|
| Handel van de landen van de EG naar groepen van produkten, gebieden en naar oorsprong en bestemming | Januari-december 1972 | 1973 5 |
| | Januari-september 1972 | 1973 1 |
| | Januari-juni 1972 | 1972 10 |
| | Januari-maart 1972 | 1972 7 |
| Handel van de landen van de EG naar economische categorieën van de produkten en naar gebieden | 1971 | 10 |
| | 1970 | 7 |
| Handel van de landen van de EG naar produktietakken | 1972 | 6 |
| | 1971 | 10 |
| Aandeel van de EG en van de belangrijkste handelspartners buiten de EG in de handel van ieder land | 1973 | 11 |
| | 1971 | 7 |
| Buitenlandse handel van de EG in landbouwprodukten: | | |
| A: Algemeen overzicht van de ontwikkeling 1969-1972 | 1973 | 12 |
| | 1972 | 4 |
| B: Voornaamste categorieën van produkten | 1973 | 12 |
| | 1972 | 9 |
| C: Produkten die onderworpen zijn aan de verordeningen van het gemeenschappelijk landbouwbeleid | 1972 | 7 |
| | 1972 | 6 |
| | 1972 | 4 |
| Uitvoer van belangrijke grondstoffen | 1971 | 6 |
| | 1970 | 2 |
| Ontwikkeling van de uitvoer van derde landen naar de EG en naar de overige landen van de wereld | 1972 | 9 |
| | 1971 | 12 |
| | 1970 | 8 |
| Ontwikkeling van de handel van de EG met de voornaamste handelspartners buiten de EG | 1970 | 4 |
| Ontwikkeling van de handel van de Lid-Staten intra- en extra-EG naar gecumuleerde kwartaalresultaten | 1972 | 4 |
| | 1971 | 3 |
| | 1970 | 5 |
| Ontwikkeling van de handel van de EG met de geassocieerde gebieden | 1972 | 6 |
| | 1970 | 6 |
| Handel van de EG naar hoofdstukken en afdelingen van het Gemeenschappelijk Douanetarief van Brussel | 1972 | 4 |
| | 1970 | 5 |

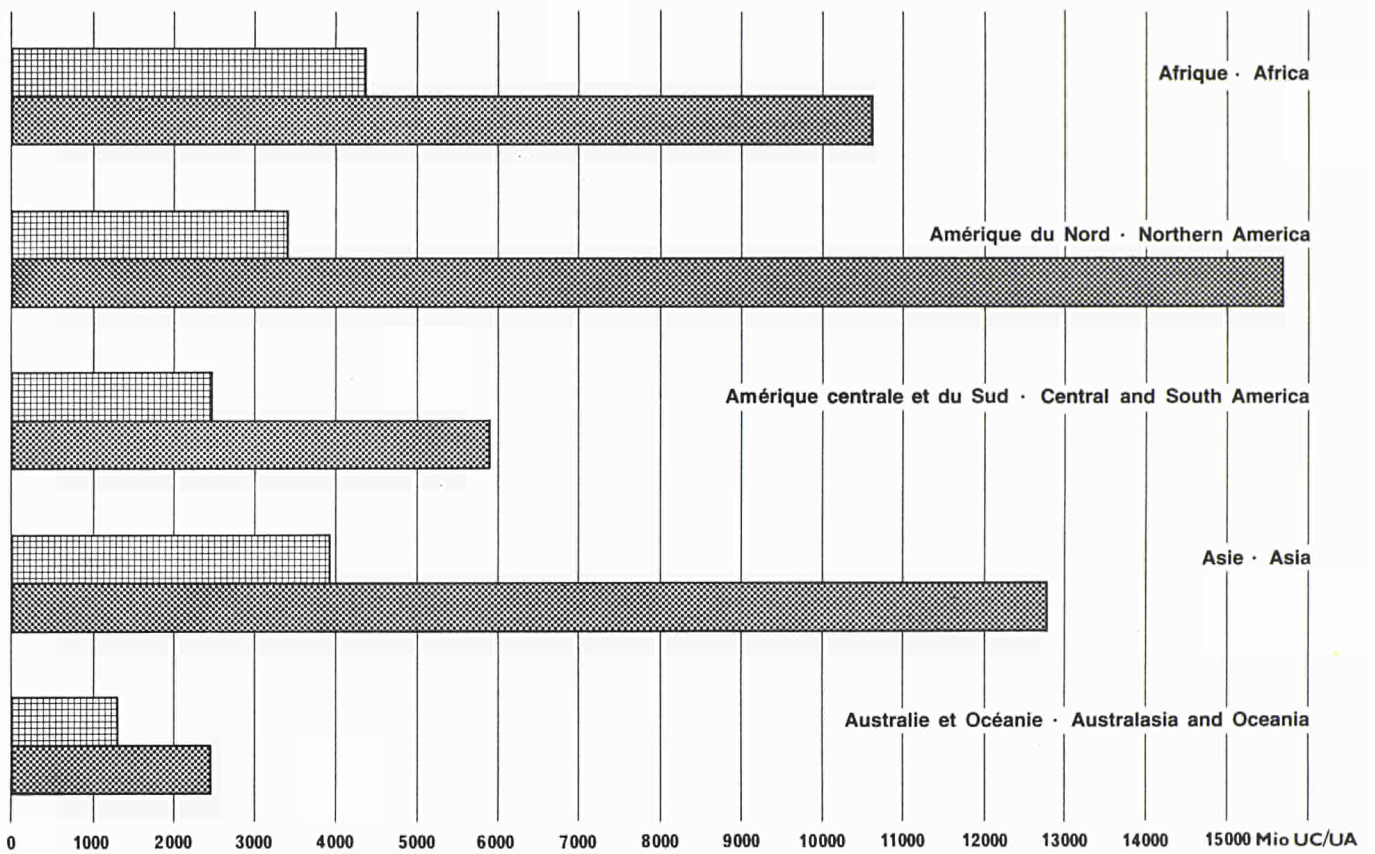
Exportations de la CE vers l'Outre-Mer

Overseas Exports of the EC



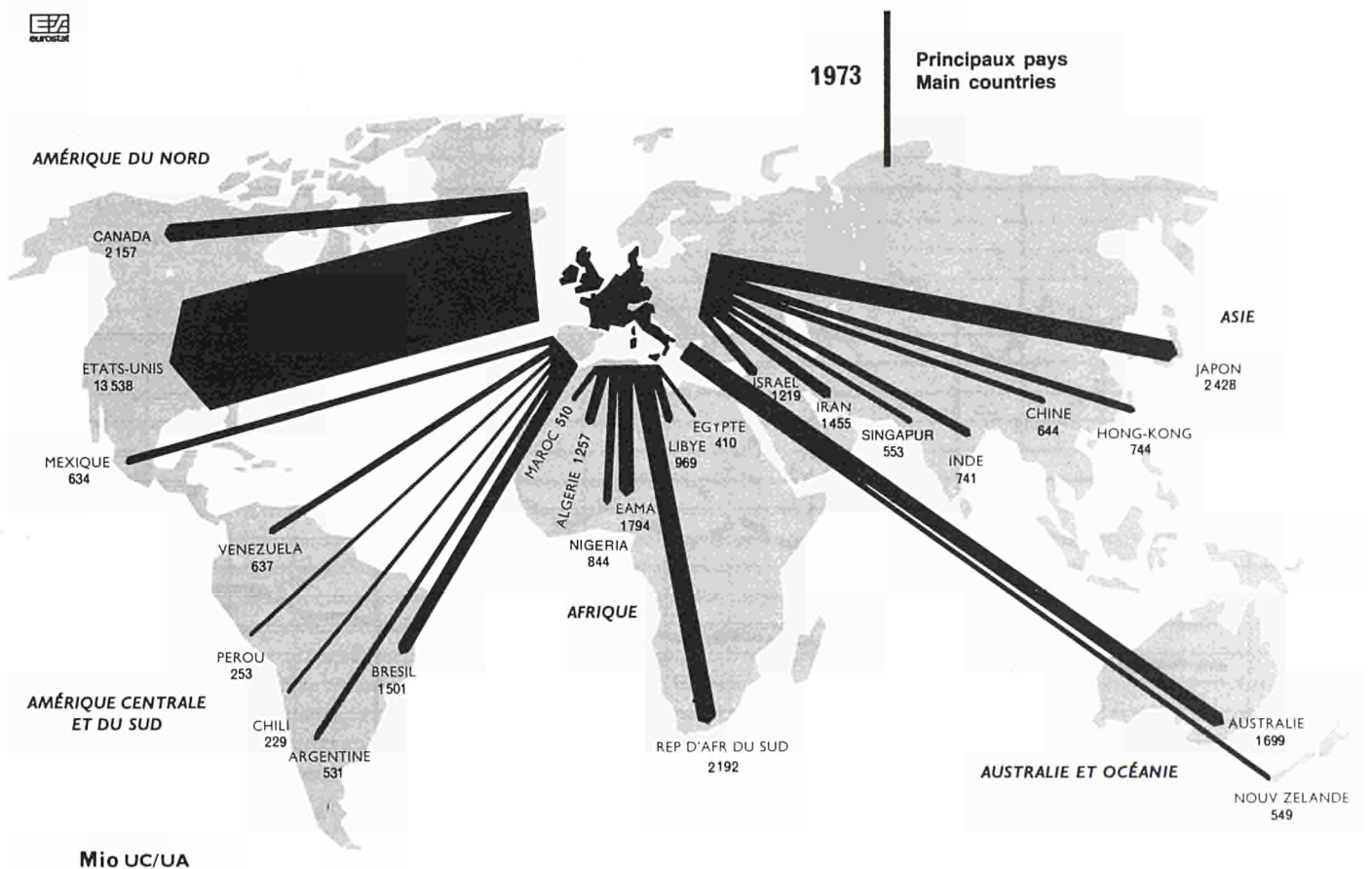
1958

1973



1973

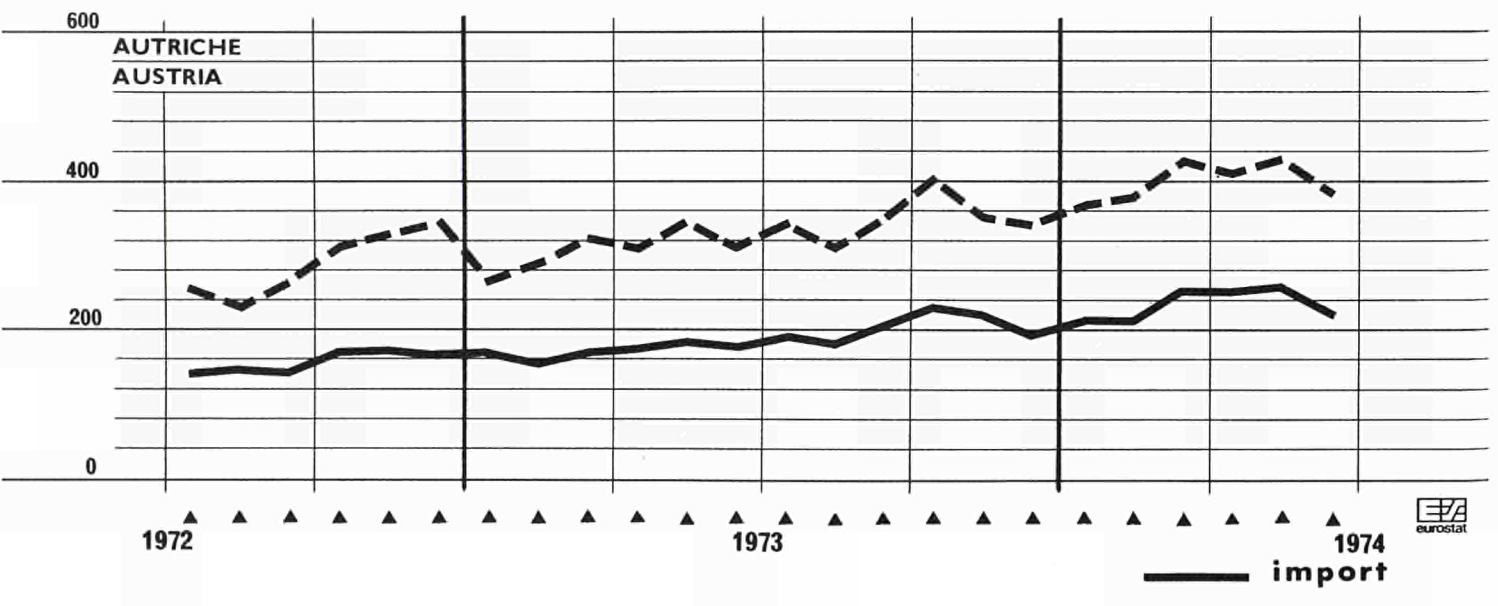
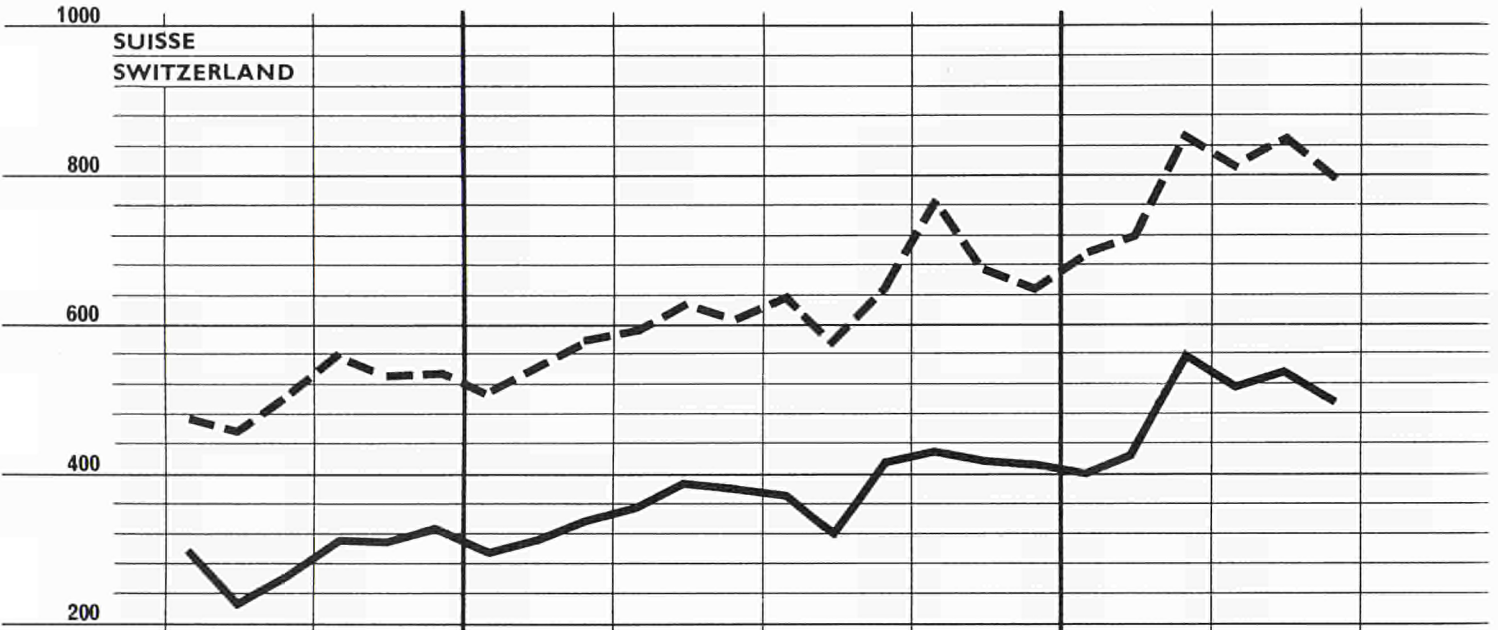
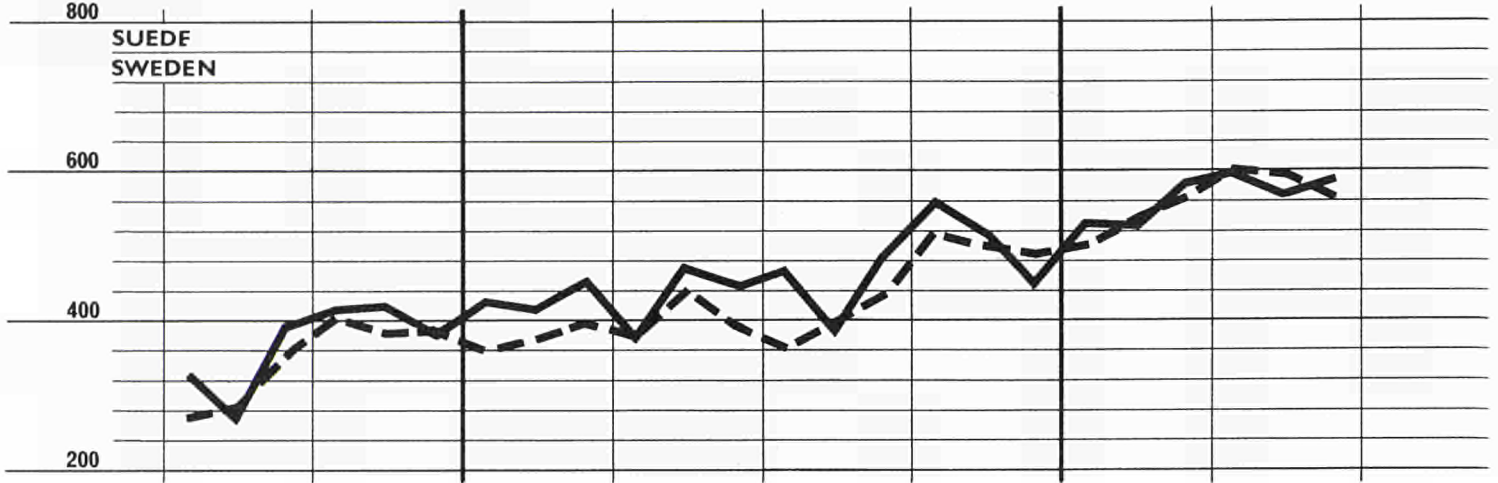
Principaux pays
Main countries



Mio UC/UA

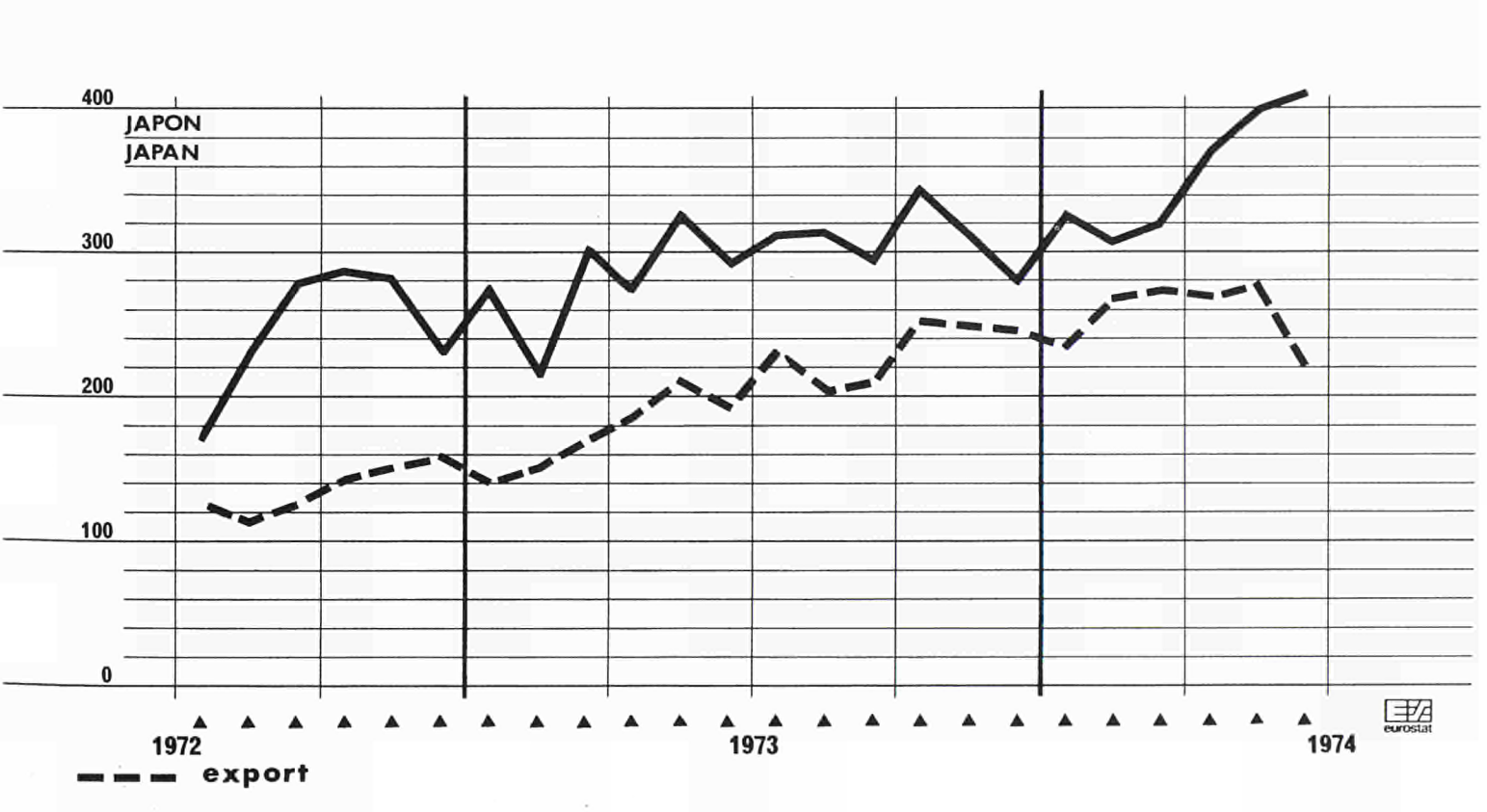
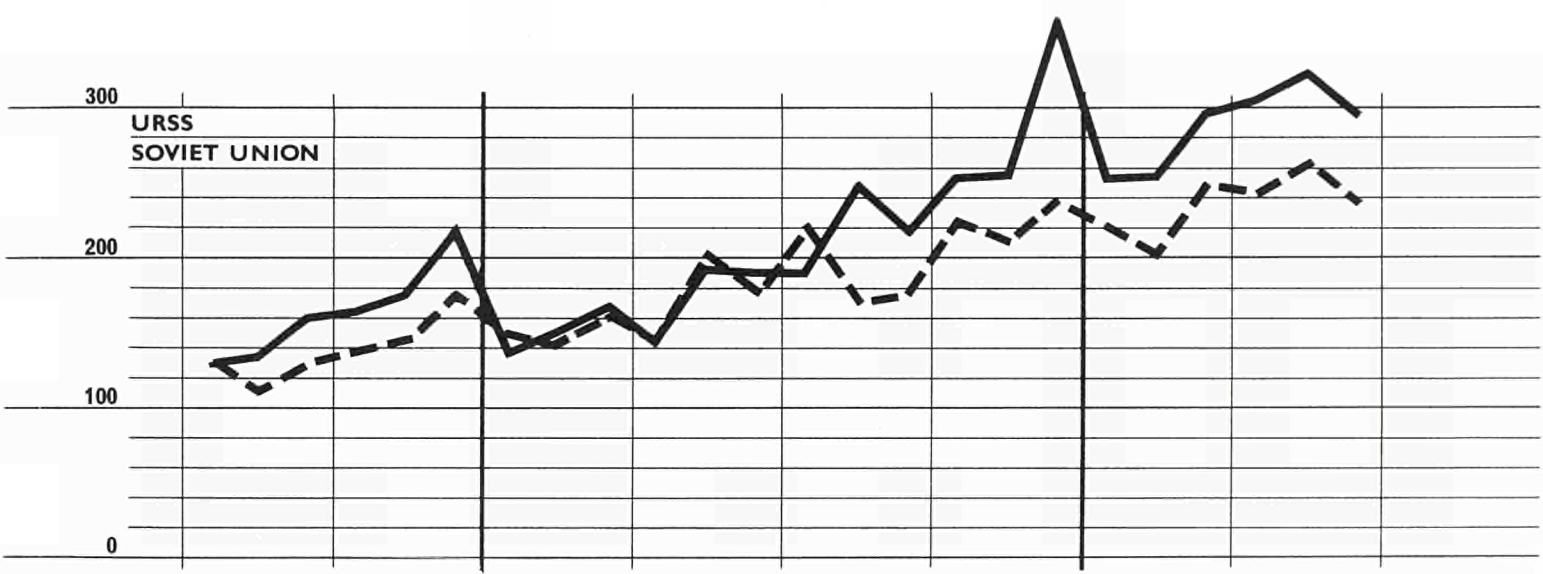
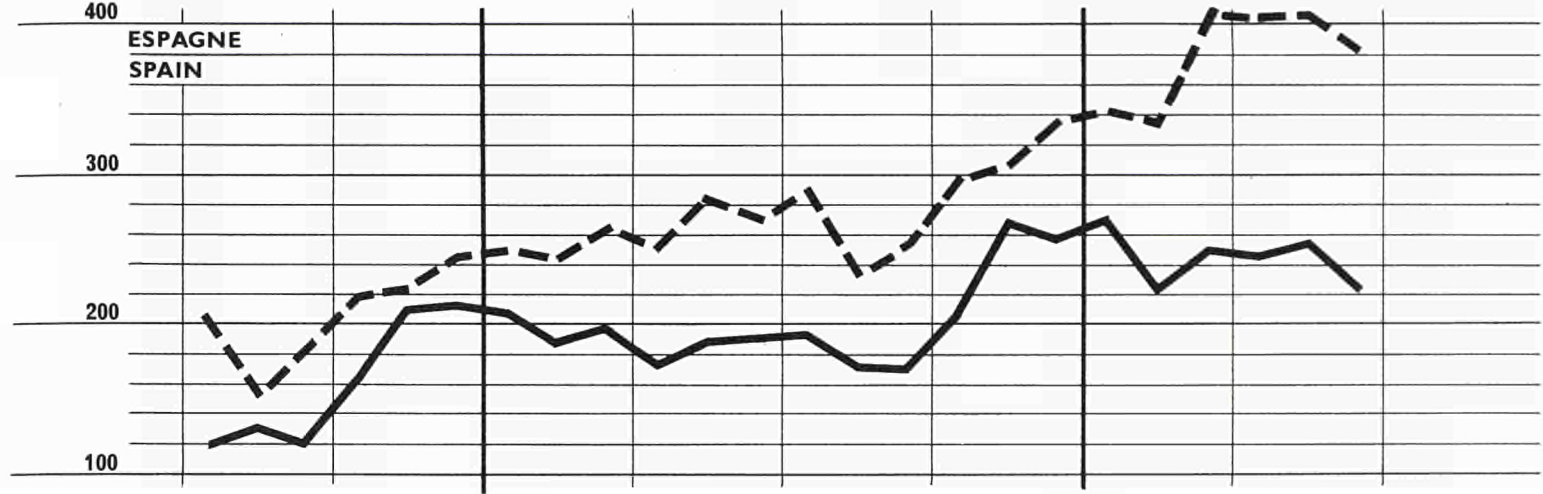
Commerce de la CE par pays d'origine et de destination

Mio UC/UA



Trade of the EC by countries of origin and destination

Mio UC/JA



1972

1973

1974

--- export

**RÉSUMÉ GÉNÉRAL
du commerce de la CE par pays**

TAB. 1

valeurs en Mio UC

| Origine resp. destination | Import | | | | Export | | | | Balance commerciale ¹⁾ | | | |
|--|--------|--------|--------|--------|--------|--------|--------|--------|-----------------------------------|--------|--------|--------|
| | 1972 | | | 1973 | 1972 | | | 1973 | Trade balance ¹⁾ | | | 1973 |
| | II | III | IV | I | II | III | IV | I | II | III | IV | I |
| TOTAL GÉNÉRAL | 35 495 | 33 097 | 39 240 | 41 500 | 35 882 | 32 518 | 40 028 | 39 734 | | | | |
| INTRA-CE (EUR-9) | 18 681 | 17 195 | 20 361 | 21 304 | 18 708 | 17 026 | 20 569 | 21 051 | | | | |
| EXTRA-CE | 16 814 | 15 903 | 18 879 | 20 196 | 17 174 | 15 493 | 19 459 | 18 683 | 360 | -410 | 579 | -1 513 |
| Classe 1 | 9 090 | 8 587 | 10 580 | 11 451 | 10 701 | 9 747 | 12 042 | 11 646 | 1 610 | 1 161 | 1 462 | 195 |
| AELE | 2 812 | 2 723 | 3 251 | 3 415 | 4 044 | 3 743 | 4 545 | 4 418 | 1 232 | 1 020 | 1 294 | 1 003 |
| Autres pays de l'Europe occidentale | 1 171 | 1 130 | 1 531 | 1 628 | 1 949 | 1 691 | 2 090 | 2 158 | 779 | 561 | 559 | 530 |
| Amérique du Nord | 3 524 | 3 238 | 4 024 | 4 413 | 3 446 | 3 217 | 3 947 | 3 669 | -78 | -22 | -77 | -744 |
| Autres pays de la classe 1 | 1 583 | 1 495 | 1 775 | 1 994 | 1 262 | 1 097 | 1 459 | 1 402 | -322 | -398 | -315 | -592 |
| Classe 2 | 6 428 | 6 021 | 6 703 | 7 317 | 4 998 | 4 343 | 5 640 | 5 317 | -1 431 | -1 678 | -1 062 | -2 000 |
| AOM | 868 | 764 | 840 | 971 | 909 | 778 | 982 | 961 | 41 | 14 | 142 | -10 |
| EAMA | 475 | 458 | 468 | 542 | 385 | 355 | 433 | 425 | -90 | -103 | -36 | -117 |
| DOM | 44 | 31 | 39 | 43 | 93 | 80 | 100 | 105 | 49 | 49 | 61 | 62 |
| TOM | 69 | 55 | 66 | 59 | 82 | 68 | 94 | 111 | 13 | 13 | 28 | 52 |
| Nouveaux TOM | 22 | 16 | 6 | 30 | 83 | 50 | 65 | 60 | 61 | 33 | 59 | 30 |
| Autres Associés d'Outre-Mer | 258 | 203 | 260 | 297 | 266 | 225 | 291 | 260 | 8 | 22 | 30 | -37 |
| Autres pays africains | 1 393 | 1 290 | 1 376 | 1 488 | 1 042 | 871 | 1 200 | 1 107 | -351 | -419 | -176 | -381 |
| Amérique Centrale et du Sud | 1 221 | 1 226 | 1 220 | 1 326 | 1 214 | 1 091 | 1 323 | 1 153 | -8 | -135 | 103 | -173 |
| Asie occidentale | 2 133 | 1 864 | 2 259 | 2 379 | 936 | 896 | 1 130 | 1 150 | -1 197 | -967 | -1 130 | -1 229 |
| Autres pays de la classe 2 | 814 | 877 | 1 008 | 1 153 | 897 | 706 | 1 006 | 945 | 84 | -171 | -2 | -208 |
| Classe 3²⁾ | 1 257 | 1 256 | 1 553 | 1 397 | 1 313 | 1 239 | 1 583 | 1 563 | 56 | -17 | 29 | 166 |
| Europe orientale ²⁾ | 1 149 | 1 142 | 1 422 | 1 262 | 1 214 | 1 153 | 1 457 | 1 405 | 66 | 11 | 36 | 143 |
| Autres pays de la classe 3 | 108 | 114 | 132 | 135 | 99 | 86 | 125 | 158 | -9 | -28 | -6 | 23 |
| Divers non classés | 38 | 39 | 43 | 31 | 163 | 163 | 194 | 157 | 124 | 125 | 151 | 126 |
| Principaux pays: | | | | | | | | | | | | |
| Norvège | 370 | 365 | 388 | 465 | 440 | 405 | 474 | 488 | 70 | 40 | 86 | 23 |
| Suède | 1 056 | 1 002 | 1 217 | 1 298 | 1 038 | 898 | 1 170 | 1 127 | -18 | -104 | -47 | -171 |
| Finlande | 311 | 332 | 388 | 417 | 310 | 254 | 340 | 351 | -1 | -78 | -48 | -66 |
| Suisse | 801 | 790 | 944 | 951 | 1 497 | 1 440 | 1 622 | 1 641 | 696 | 650 | 678 | 690 |
| Autriche | 415 | 411 | 504 | 488 | 778 | 757 | 1 003 | 870 | 363 | 346 | 499 | 382 |
| Portugal | 158 | 136 | 180 | 199 | 261 | 217 | 249 | 265 | 103 | 81 | 69 | 66 |
| Espagne | 394 | 371 | 585 | 593 | 655 | 545 | 692 | 761 | 261 | 174 | 107 | 168 |
| Yougoslavie | 253 | 227 | 247 | 265 | 383 | 359 | 423 | 378 | 130 | 132 | 176 | 113 |
| Grèce | 119 | 122 | 160 | 194 | 329 | 324 | 369 | 391 | 210 | 202 | 209 | 197 |
| Turquie | 80 | 68 | 139 | 142 | 223 | 165 | 207 | 223 | 143 | 97 | 68 | 81 |
| U.R.S.S. | 410 | 413 | 548 | 457 | 401 | 377 | 462 | 455 | -9 | -36 | -86 | -2 |
| République démocr. allemande ²⁾ | 72 | 68 | 80 | 81 | 83 | 65 | 87 | 66 | 11 | -3 | 7 | -15 |
| Pologne | 218 | 213 | 262 | 270 | 226 | 222 | 322 | 342 | 8 | 9 | 60 | 72 |
| Tchécoslovaquie | 144 | 134 | 161 | 144 | 153 | 142 | 198 | 142 | 9 | 8 | 37 | -2 |
| Hongrie | 120 | 138 | 161 | 122 | 146 | 129 | 144 | 157 | 26 | -9 | -17 | 35 |
| Roumanie | 142 | 134 | 152 | 136 | 154 | 163 | 173 | 180 | 12 | 29 | 21 | 44 |
| Maroc | 138 | 78 | 113 | 157 | 97 | 89 | 106 | 112 | -41 | 11 | -7 | -45 |
| Algérie | 219 | 198 | 195 | 215 | 242 | 214 | 288 | 283 | 23 | 16 | 93 | 68 |
| Tunisie | 47 | 47 | 61 | 47 | 77 | 67 | 76 | 65 | 30 | 20 | 15 | 18 |
| Libye | 423 | 397 | 426 | 437 | 158 | 171 | 203 | 183 | -265 | -226 | -223 | -254 |
| Libéria | 58 | 61 | 56 | 79 | 100 | 35 | 78 | 30 | 42 | -26 | 22 | -49 |
| Côte d'Ivoire | 106 | 94 | 115 | 129 | 78 | 65 | 79 | 87 | -28 | -29 | -36 | -42 |
| Nigéria | 335 | 339 | 354 | 301 | 175 | 146 | 218 | 222 | -160 | -193 | -136 | -79 |
| Zaire (anc. Congo-Kinshasa) | 121 | 140 | 121 | 170 | 74 | 70 | 89 | 88 | -47 | -70 | -32 | -82 |
| Zambie (anc. Rhodésie du Nord) | 95 | 88 | 94 | 106 | 57 | 38 | 45 | 36 | -38 | -50 | -49 | -70 |
| République d'Afrique du Sud | 386 | 351 | 367 | 398 | 422 | 353 | 475 | 448 | 36 | 2 | 108 | 50 |
| États-Unis d'Amérique | 2 824 | 2 652 | 3 293 | 3 726 | 2 909 | 2 759 | 3 393 | 3 170 | 85 | 107 | 100 | -556 |
| Canada | 700 | 586 | 731 | 687 | 536 | 457 | 555 | 499 | -164 | -129 | -176 | -188 |
| Mexique | 38 | 29 | 31 | 37 | 133 | 130 | 130 | 119 | 95 | 101 | 99 | 82 |
| Venezuela | 100 | 96 | 82 | 81 | 146 | 127 | 188 | 159 | 46 | 31 | 106 | 78 |
| Pérou | 80 | 73 | 59 | 40 | 51 | 45 | 58 | 46 | -29 | -28 | -1 | 6 |
| Brésil | 311 | 407 | 380 | 408 | 321 | 281 | 349 | 317 | 10 | -126 | -31 | -91 |
| Chili | 106 | 68 | 84 | 83 | 75 | 58 | 67 | 67 | -31 | -10 | -17 | 16 |
| Argentine | 250 | 249 | 271 | 327 | 155 | 153 | 150 | 128 | -95 | -96 | -121 | -199 |
| Liban | 17 | 16 | 18 | 25 | 98 | 93 | 114 | 114 | 81 | 77 | 96 | 89 |
| Irak | 187 | 94 | 182 | 173 | 63 | 52 | 66 | 56 | -124 | -42 | -116 | -117 |
| Iran | 403 | 433 | 433 | 503 | 237 | 231 | 318 | 294 | -166 | -202 | -115 | -209 |
| Israël | 135 | 65 | 95 | 143 | 210 | 227 | 262 | 317 | 85 | 162 | 167 | 174 |
| Arabie Saoudite | 670 | 657 | 782 | 787 | 84 | 84 | 94 | 96 | -586 | -573 | -688 | -691 |
| Koweït | 433 | 340 | 451 | 407 | 51 | 48 | 63 | 61 | -382 | -292 | -388 | -346 |
| Inde | 129 | 148 | 145 | 165 | 204 | 150 | 215 | 164 | 75 | 2 | 70 | -1 |
| Indonésie | 56 | 68 | 76 | 70 | 63 | 53 | 79 | 84 | 7 | -15 | 3 | 14 |
| Malaysia | 97 | 89 | 111 | 143 | 67 | 50 | 78 | 68 | -30 | -39 | -33 | -75 |
| Singapour | 37 | 47 | 62 | 71 | 107 | 85 | 121 | 120 | 70 | 38 | 59 | 49 |
| Chine, Rép. pop. | 103 | 104 | 124 | 127 | 90 | 82 | 119 | 140 | -13 | -22 | -5 | 13 |
| Japon | 626 | 691 | 812 | 826 | 400 | 368 | 455 | 463 | -226 | -323 | -357 | -363 |
| Taiwan (Formose) | 61 | 65 | 86 | 107 | 46 | 36 | 46 | 53 | -15 | -29 | -40 | -54 |
| Hong-Kong | 199 | 219 | 246 | 271 | 148 | 126 | 167 | 170 | -51 | -93 | -79 | -101 |
| Australie | 362 | 309 | 427 | 461 | 327 | 295 | 372 | 373 | -35 | -14 | -55 | -88 |
| Nouvelle-Zélande | 210 | 145 | 170 | 308 | 113 | 81 | 157 | 118 | -97 | -64 | -13 | -190 |
| Commerce inter-zones ²⁾ | 175 | 155 | 192 | 163 | 208 | 189 | 253 | 188 | 33 | 34 | 61 | 25 |

¹⁾ - = excédent d'importations.

²⁾ Le commerce de l'Allemagne (RF) avec la République démocratique allemande et le secteur soviétique de Berlin, figurant au bas du tableau, est exclu dans toutes les autres données de cette publication relatives au commerce de l'Allemagne (RF) et de la CE.

TAB. 1

GENERAL SUMMARY
of EC trade by country

import

value in Mio UA

| 1972 | | | | | | | | | 1973 | | | | Origin resp. destination |
|--------|--------|--------|--------|--------|--------|--------|--------|--------|--------|--------|--------|--------|--|
| A | M | J | J | A | S | O | N | D | J | F | M | A | |
| 11 190 | 11 994 | 12 094 | 10 583 | 10 353 | 12 004 | 13 059 | 13 036 | 13 041 | 13 648 | 13 306 | 14 453 | 13 548 | GRAND TOTAL |
| 5 832 | 6 213 | 6 424 | 5 580 | 5 230 | 6 211 | 6 845 | 6 701 | 6 676 | 6 884 | 6 992 | 7 371 | 7 006 | INTRA-EC (EUR-9) |
| 5 358 | 5 781 | 5 670 | 5 003 | 5 123 | 5 793 | 6 215 | 6 327 | 6 364 | 6 765 | 6 314 | 7 081 | 6 542 | EXTRA-EC |
| 2 911 | 3 093 | 3 066 | 2 760 | 2 668 | 3 145 | 3 476 | 3 605 | 3 487 | 3 854 | 3 548 | 4 026 | 3 691 | Class 1 |
| 869 | 957 | 965 | 939 | 769 | 1 000 | 1 099 | 1 095 | 1 052 | 1 122 | 1 090 | 1 196 | 1 129 | EFTA |
| 365 | 384 | 431 | 376 | 359 | 398 | 481 | 525 | 528 | 570 | 508 | 547 | 507 | Other West European countries |
| 1 158 | 1 220 | 1 139 | 1 027 | 1 053 | 1 156 | 1 272 | 1 379 | 1 363 | 1 468 | 1 361 | 1 575 | 1 371 | North America |
| 520 | 532 | 532 | 419 | 418 | 592 | 625 | 607 | 544 | 694 | 590 | 709 | 683 | Other class 1 countries |
| 2 045 | 2 232 | 2 155 | 1 817 | 2 052 | 2 170 | 2 217 | 2 203 | 2 307 | 2 446 | 2 300 | 2 560 | 2 378 | Class 2 |
| 282 | 291 | 286 | 247 | 238 | 276 | 283 | 270 | 307 | 327 | 297 | 346 | 327 | AOM |
| 154 | 154 | 164 | 146 | 141 | 166 | 159 | 155 | 155 | 187 | 156 | 199 | 178 | EAMA |
| 16 | 17 | 10 | 10 | 7 | 15 | 10 | 11 | 18 | 12 | 17 | 15 | 13 | DOM |
| 23 | 25 | 20 | 16 | 24 | 15 | 24 | 16 | 25 | 19 | 17 | 23 | 17 | TOM |
| 5 | 7 | 6 | 8 | 4 | 5 | 7 | 12 | 7 | 9 | 10 | 10 | 7 | New TOM |
| 84 | 88 | 86 | 67 | 62 | 75 | 83 | 76 | 102 | 101 | 97 | 99 | 113 | Other overseas affiliated countries |
| 462 | 468 | 471 | 406 | 455 | 436 | 418 | 473 | 490 | 504 | 470 | 513 | 468 | Other African countries |
| 382 | 424 | 426 | 397 | 414 | 416 | 411 | 389 | 402 | 441 | 415 | 469 | 423 | Central and South America |
| 661 | 766 | 701 | 529 | 685 | 663 | 718 | 749 | 809 | 770 | 740 | 863 | 810 | Western Asia |
| 258 | 285 | 272 | 239 | 260 | 380 | 388 | 322 | 298 | 403 | 379 | 369 | 349 | Other class 2 countries |
| 390 | 443 | 436 | 414 | 392 | 464 | 507 | 505 | 557 | 454 | 454 | 487 | 460 | Class 3²⁾ |
| 358 | 403 | 401 | 321 | 356 | 419 | 458 | 466 | 514 | 412 | 411 | 437 | 419 | Eastern Europe ²⁾ |
| 32 | 40 | 35 | 33 | 36 | 44 | 49 | 39 | 43 | 42 | 43 | 49 | 40 | Other class 3 countries |
| 12 | 13 | 13 | 12 | 11 | 14 | 14 | 14 | 14 | 11 | 11 | 9 | 14 | Miscellaneous |
| | | | | | | | | | | | | | Main countries: |
| 112 | 129 | 128 | 120 | 107 | 138 | 136 | 129 | 124 | 162 | 146 | 156 | 156 | Norway |
| 320 | 363 | 363 | 328 | 268 | 391 | 412 | 420 | 380 | 426 | 414 | 453 | 379 | Sweden |
| 101 | 92 | 118 | 110 | 90 | 133 | 135 | 126 | 127 | 122 | 120 | 141 | 117 | Finland |
| 257 | 266 | 277 | 296 | 225 | 268 | 310 | 309 | 325 | 296 | 316 | 338 | 355 | Switzerland |
| 129 | 140 | 145 | 141 | 128 | 116 | 169 | 171 | 162 | 167 | 154 | 167 | 173 | Austria |
| 47 | 53 | 49 | 47 | 33 | 55 | 66 | 60 | 54 | 67 | 57 | 74 | 61 | Portugal |
| 120 | 141 | 142 | 120 | 132 | 120 | 164 | 210 | 213 | 210 | 189 | 194 | 173 | Spain |
| 83 | 82 | 89 | 75 | 74 | 78 | 85 | 81 | 82 | 82 | 88 | 94 | 110 | Yugoslavia |
| 33 | 39 | 47 | 44 | 36 | 41 | 50 | 54 | 56 | 57 | 67 | 64 | 59 | Greece |
| 25 | 25 | 30 | 23 | 23 | 22 | 43 | 50 | 47 | 53 | 38 | 48 | 42 | Turkey |
| 123 | 151 | 149 | 130 | 136 | 161 | 166 | 178 | 221 | 137 | 151 | 168 | 141 | Soviet Union |
| 20 | 26 | 25 | 24 | 20 | 26 | 27 | 27 | 26 | 25 | 29 | 25 | 26 | German Democratic Republic ²⁾ |
| 68 | 77 | 73 | 74 | 67 | 72 | 84 | 88 | 91 | 80 | 86 | 91 | 82 | Poland |
| 48 | 46 | 50 | 50 | 36 | 48 | 55 | 53 | 52 | 46 | 43 | 53 | 53 | Czechoslovakia |
| 34 | 42 | 43 | 43 | 41 | 53 | 55 | 51 | 55 | 38 | 41 | 41 | 47 | Hungary |
| 49 | 46 | 48 | 48 | 44 | 42 | 55 | 48 | 49 | 45 | 47 | 42 | 54 | Romania |
| 46 | 50 | 42 | 27 | 26 | 31 | 32 | 32 | 51 | 47 | 53 | 52 | 62 | Morocco (incl. Ifni) |
| 69 | 85 | 65 | 71 | 67 | 61 | 63 | 65 | 68 | 64 | 69 | 74 | 82 | Algeria |
| 15 | 16 | 16 | 16 | 13 | 18 | 20 | 18 | 23 | 14 | 18 | 15 | 16 | Tunisia |
| 129 | 147 | 147 | 134 | 143 | 120 | 134 | 140 | 152 | 166 | 130 | 147 | 145 | Libya |
| 20 | 22 | 17 | 21 | 19 | 21 | 16 | 17 | 23 | 29 | 27 | 23 | 20 | Liberia |
| 35 | 35 | 36 | 32 | 29 | 33 | 38 | 37 | 40 | 41 | 41 | 46 | 41 | Ivory Coast |
| 116 | 109 | 110 | 98 | 130 | 113 | 103 | 125 | 126 | 103 | 99 | 101 | 95 | Nigeria |
| 39 | 34 | 44 | 44 | 42 | 50 | 40 | 44 | 37 | 68 | 40 | 62 | 54 | Zaire (formerly Congo Kinshasa) |
| 34 | 25 | 36 | 23 | 34 | 32 | 34 | 29 | 31 | 26 | 32 | 38 | 27 | Zambia (formerly Northern Rhodesia) |
| 125 | 138 | 123 | 107 | 122 | 130 | 141 | 112 | 116 | 141 | 108 | 148 | 168 | Republic of South Africa |
| 934 | 973 | 908 | 832 | 874 | 941 | 1 033 | 1 140 | 1 108 | 1 219 | 1 160 | 1 337 | 1 160 | United States of America |
| 224 | 247 | 231 | 195 | 179 | 215 | 239 | 239 | 255 | 249 | 201 | 237 | 212 | Canada |
| 14 | 11 | 13 | 10 | 9 | 10 | 9 | 11 | 11 | 11 | 11 | 15 | 16 | Mexico |
| 31 | 37 | 33 | 35 | 40 | 22 | 25 | 28 | 30 | 26 | 29 | 26 | 32 | Venezuela |
| 25 | 28 | 29 | 22 | 25 | 26 | 28 | 15 | 16 | 19 | 9 | 13 | 10 | Peru |
| 94 | 109 | 111 | 129 | 133 | 144 | 139 | 119 | 124 | 125 | 121 | 146 | 125 | Brazil |
| 34 | 39 | 36 | 19 | 25 | 25 | 25 | 24 | 34 | 25 | 26 | 29 | 25 | Chile |
| 73 | 93 | 84 | 80 | 92 | 80 | 87 | 96 | 88 | 102 | 110 | 104 | 107 | Argentina |
| 8 | 5 | 4 | 4 | 6 | 7 | 7 | 5 | 8 | 4 | 8 | 8 | 8 | Libanon |
| 61 | 81 | 45 | 20 | 26 | 47 | 54 | 43 | 84 | 57 | 48 | 67 | 75 | Iraq |
| 112 | 145 | 110 | 115 | 178 | 139 | 125 | 153 | 157 | 133 | 158 | 192 | 184 | Iran |
| 46 | 44 | 35 | 26 | 20 | 21 | 30 | 31 | 36 | 45 | 46 | 50 | 48 | Israel |
| 195 | 253 | 222 | 200 | 249 | 216 | 241 | 265 | 282 | 254 | 255 | 253 | 258 | Saudi Arabia |
| 133 | 152 | 142 | 94 | 122 | 124 | 154 | 144 | 155 | 123 | 121 | 160 | 123 | Kuwait |
| 38 | 49 | 42 | 37 | 33 | 78 | 53 | 50 | 42 | 42 | 54 | 54 | 47 | India |
| 14 | 20 | 22 | 17 | 24 | 27 | 28 | 27 | 21 | 25 | 21 | 23 | 25 | Indonesia |
| 32 | 32 | 12 | 25 | 28 | 36 | 42 | 27 | 32 | 44 | 47 | 44 | 46 | Malaysia |
| 31 | 12 | 12 | 17 | 18 | 22 | 22 | 21 | 16 | 17 | 21 | 24 | 23 | Singapore |
| 13 | 39 | 34 | 30 | 34 | 40 | 47 | 38 | 40 | 38 | 41 | 46 | 39 | People's Republic of China |
| 223 | 202 | 199 | 175 | 233 | 280 | 288 | 283 | 235 | 276 | 215 | 303 | 273 | Japan |
| 21 | 20 | 20 | 18 | 20 | 27 | 33 | 26 | 28 | 31 | 36 | 36 | 33 | Taiwan (Formosa) |
| 58 | 72 | 69 | 60 | 60 | 100 | 104 | 76 | 66 | 83 | 89 | 78 | 79 | Hong Kong |
| 102 | 122 | 137 | 94 | 92 | 121 | 128 | 161 | 139 | 164 | 148 | 150 | 129 | Australia |
| 69 | 70 | 72 | 43 | 41 | 61 | 68 | 50 | 54 | 113 | 88 | 107 | 114 | New Zealand |
| 54 | 60 | 61 | 53 | 51 | 51 | 65 | 62 | 65 | 50 | 48 | 65 | 63 | Inter-zone trade ²⁾ |

1) - - Import surplus.

2) Figures for trade by Germany (Fed. Rep.) with the German Democratic Republic and the Soviet sector of Berlin are given at the bottom of this table, but are not included in any of the data given elsewhere in this publication on trade by Germany (Fed. Rep.) and the European Communities.

RÉSUMÉ GÉNÉRAL
du commerce de la CE par pays

TAB. 1

export

valeurs en Mio UC

| Destination | 1972 | | | | | | | | | 1973 | | | |
|--|--------|--------|--------|--------|-------|--------|--------|--------|--------|--------|--------|--------|--------|
| | A | M | J | J | A | S | O | N | D | J | F | M | A |
| TOTAL GÉNÉRAL | 11 187 | 12 100 | 12 369 | 11 050 | 9 714 | 11 615 | 13 548 | 12 964 | 13 319 | 12 805 | 13 020 | 13 865 | 13 533 |
| INTRA-CE (EUR-9) | 5 856 | 6 251 | 6 406 | 5 617 | 5 019 | 6 271 | 6 996 | 6 622 | 6 798 | 6 754 | 6 909 | 7 348 | 7 122 |
| EXTRA-CE | 5 331 | 5 849 | 5 963 | 5 433 | 4 696 | 5 344 | 6 552 | 6 342 | 6 521 | 6 051 | 6 111 | 6 517 | 6 410 |
| Classe 1 | 3 283 | 3 664 | 3 740 | 3 401 | 2 926 | 3 410 | 4 121 | 3 978 | 3 915 | 3 757 | 3 804 | 4 087 | 4 077 |
| AELE | 1 277 | 1 392 | 1 372 | 1 233 | 1 171 | 1 338 | 1 541 | 1 500 | 1 495 | 1 372 | 1 483 | 1 564 | 1 550 |
| Autres pays de l'Europe occidentale | 604 | 650 | 688 | 682 | 523 | 558 | 685 | 671 | 730 | 699 | 710 | 749 | 738 |
| Amérique du Nord | 1 011 | 1 207 | 1 227 | 1 124 | 923 | 1 158 | 1 396 | 1 317 | 1 221 | 1 240 | 1 146 | 1 284 | 1 307 |
| Autres pays de la classe 1 | 392 | 415 | 454 | 432 | 310 | 356 | 499 | 490 | 469 | 447 | 466 | 489 | 482 |
| Classe 2 | 1 589 | 1 678 | 1 714 | 1 566 | 1 320 | 1 455 | 1 883 | 1 800 | 1 941 | 1 748 | 1 745 | 1 820 | 1 754 |
| AOM | 313 | 292 | 303 | 281 | 237 | 262 | 332 | 310 | 342 | 305 | 328 | 327 | 299 |
| EAMA | 125 | 125 | 134 | 128 | 109 | 118 | 144 | 138 | 151 | 137 | 140 | 148 | 132 |
| DOM | 30 | 31 | 32 | 27 | 25 | 28 | 34 | 32 | 35 | 33 | 32 | 40 | 42 |
| TOM | 27 | 28 | 27 | 25 | 21 | 23 | 31 | 27 | 36 | 26 | 56 | 29 | 25 |
| Nouveaux TOM | 48 | 19 | 16 | 16 | 12 | 23 | 26 | 19 | 20 | 24 | 19 | 17 | 17 |
| Autres Associés d'Outre-Mer | 83 | 89 | 94 | 85 | 70 | 70 | 97 | 94 | 100 | 86 | 81 | 94 | 83 |
| Autres pays africains | 325 | 340 | 370 | 318 | 265 | 288 | 339 | 370 | 432 | 372 | 369 | 367 | 368 |
| Amérique Centrale et du Sud | 380 | 410 | 424 | 391 | 347 | 353 | 462 | 417 | 437 | 400 | 377 | 374 | 365 |
| Asie occidentale | 288 | 327 | 314 | 320 | 268 | 307 | 354 | 377 | 397 | 355 | 369 | 426 | 408 |
| Autres pays de la classe 2 | 283 | 310 | 302 | 257 | 205 | 245 | 345 | 326 | 334 | 316 | 302 | 326 | 314 |
| Classe 3²⁾ | 407 | 451 | 454 | 413 | 388 | 430 | 487 | 502 | 593 | 494 | 509 | 559 | 527 |
| Europe orientale ²⁾ | 372 | 423 | 419 | 391 | 353 | 402 | 447 | 458 | 553 | 444 | 455 | 505 | 472 |
| Autres pays de la classe 3 | 35 | 29 | 36 | 22 | 36 | 28 | 40 | 44 | 41 | 50 | 54 | 54 | 55 |
| Divers non classés | 53 | 55 | 54 | 52 | 62 | 50 | 61 | 61 | 71 | 53 | 53 | 51 | 52 |
| Principaux pays : | | | | | | | | | | | | | |
| Norvège | 144 | 162 | 132 | 135 | 131 | 138 | 154 | 170 | 149 | 148 | 178 | 163 | 162 |
| Suède | 332 | 355 | 350 | 270 | 279 | 349 | 401 | 382 | 384 | 357 | 375 | 394 | 380 |
| Finlande | 100 | 110 | 99 | 84 | 79 | 91 | 109 | 113 | 118 | 101 | 114 | 122 | 111 |
| Suisse | 464 | 514 | 517 | 477 | 459 | 505 | 560 | 530 | 532 | 510 | 549 | 581 | 596 |
| Autriche | 244 | 263 | 270 | 258 | 235 | 264 | 331 | 328 | 341 | 263 | 286 | 322 | 312 |
| Portugal | 83 | 87 | 91 | 83 | 60 | 73 | 86 | 83 | 79 | 86 | 86 | 94 | 92 |
| Espagne | 203 | 216 | 233 | 206 | 154 | 185 | 220 | 225 | 245 | 251 | 245 | 265 | 251 |
| Yougoslavie | 116 | 127 | 139 | 126 | 114 | 119 | 138 | 135 | 151 | 110 | 133 | 129 | 148 |
| Grèce | 102 | 113 | 114 | 115 | 115 | 94 | 132 | 117 | 119 | 118 | 129 | 137 | 143 |
| Turquie | 67 | 67 | 85 | 63 | 51 | 53 | 66 | 62 | 78 | 70 | 71 | 76 | 64 |
| U.R.S.S. | 120 | 148 | 133 | 135 | 113 | 130 | 139 | 146 | 178 | 151 | 141 | 162 | 142 |
| République démocr. allemande ²⁾ | 30 | 25 | 27 | 23 | 18 | 21 | 32 | 28 | 27 | 20 | 21 | 25 | 26 |
| Pologne | 70 | 81 | 75 | 79 | 64 | 78 | 95 | 102 | 124 | 101 | 112 | 121 | 120 |
| Tchécoslovaquie | 45 | 50 | 58 | 40 | 48 | 49 | 51 | 57 | 90 | 45 | 49 | 49 | 51 |
| Hongrie | 44 | 52 | 50 | 43 | 44 | 41 | 52 | 46 | 46 | 46 | 54 | 56 | 47 |
| Roumanie | 46 | 50 | 58 | 53 | 47 | 63 | 56 | 57 | 60 | 51 | 57 | 71 | 64 |
| Maroc | 31 | 33 | 33 | 32 | 29 | 28 | 36 | 34 | 37 | 31 | 33 | 45 | 38 |
| Algérie | 76 | 79 | 86 | 77 | 66 | 70 | 87 | 88 | 113 | 91 | 93 | 100 | 103 |
| Tunisie | 23 | 26 | 28 | 25 | 21 | 20 | 23 | 24 | 29 | 20 | 22 | 24 | 24 |
| Libye | 53 | 53 | 52 | 54 | 61 | 55 | 61 | 60 | 82 | 56 | 70 | 56 | 67 |
| Libéria | 26 | 28 | 40 | 20 | 5 | 10 | 35 | 10 | 28 | 22 | 6 | 4 | 4 |
| Côte d'Ivoire | 26 | 27 | 25 | 25 | 20 | 21 | 24 | 27 | 28 | 29 | 25 | 32 | 28 |
| Nigéria | 56 | 56 | 63 | 54 | 40 | 53 | 75 | 69 | 73 | 66 | 79 | 70 | 69 |
| Zaire (anc. Congo-Kinshasa) | 24 | 22 | 27 | 24 | 20 | 25 | 28 | 27 | 33 | 26 | 39 | 26 | 24 |
| Zambie (anc. Rhodésie du Nord) | 19 | 18 | 20 | 14 | 9 | 14 | 15 | 15 | 15 | 16 | 12 | 12 | 12 |
| République d'Afrique du Sud | 138 | 134 | 150 | 136 | 105 | 112 | 169 | 158 | 147 | 138 | 156 | 154 | 155 |
| États-Unis d'Amérique | 842 | 1 020 | 1 045 | 959 | 800 | 990 | 1 196 | 1 137 | 1 047 | 1 073 | 989 | 1 107 | 1 127 |
| Canada | 168 | 187 | 181 | 165 | 123 | 169 | 201 | 180 | 174 | 166 | 156 | 176 | 180 |
| Mexique | 42 | 43 | 47 | 44 | 44 | 40 | 47 | 41 | 42 | 42 | 37 | 42 | 41 |
| Venezuela | 43 | 54 | 49 | 48 | 39 | 40 | 63 | 58 | 66 | 52 | 49 | 54 | 55 |
| Pérou | 16 | 19 | 16 | 16 | 14 | 14 | 17 | 18 | 23 | 16 | 12 | 17 | 23 |
| Brésil | 98 | 107 | 115 | 93 | 91 | 98 | 122 | 105 | 121 | 104 | 105 | 100 | 101 |
| Chili | 21 | 26 | 27 | 21 | 18 | 19 | 19 | 25 | 23 | 19 | 24 | 22 | 18 |
| Argentine | 46 | 57 | 51 | 63 | 44 | 47 | 52 | 41 | 57 | 50 | 46 | 37 | 31 |
| Liban | 30 | 33 | 35 | 32 | 28 | 32 | 39 | 36 | 39 | 34 | 39 | 40 | 45 |
| Irak | 19 | 22 | 22 | 20 | 16 | 15 | 19 | 23 | 24 | 16 | 18 | 19 | 18 |
| Iran | 79 | 79 | 74 | 91 | 65 | 77 | 89 | 113 | 114 | 84 | 95 | 102 | 102 |
| Israël | 59 | 75 | 76 | 75 | 70 | 82 | 81 | 80 | 101 | 74 | 98 | 140 | 108 |
| Arabie Saoudite | 24 | 30 | 29 | 30 | 26 | 27 | 30 | 31 | 32 | 36 | 31 | 29 | 34 |
| Koweït | 16 | 18 | 17 | 15 | 17 | 16 | 24 | 22 | 17 | 17 | 20 | 22 | 17 |
| Inde | 61 | 74 | 69 | 53 | 37 | 60 | 85 | 64 | 66 | 59 | 53 | 57 | 55 |
| Indonésie | 17 | 22 | 23 | 18 | 18 | 17 | 26 | 26 | 26 | 26 | 27 | 29 | 26 |
| Malaysia | 19 | 25 | 23 | 18 | 14 | 19 | 25 | 30 | 23 | 27 | 21 | 23 | 24 |
| Singapour | 34 | 35 | 38 | 31 | 26 | 28 | 42 | 39 | 40 | 33 | 39 | 40 | 41 |
| Chine, Rép. pop. | 33 | 25 | 32 | 20 | 34 | 27 | 38 | 43 | 38 | 42 | 49 | 44 | 47 |
| Japon | 116 | 131 | 152 | 128 | 114 | 126 | 143 | 153 | 159 | 141 | 152 | 171 | 184 |
| Taiwan (Formose) | 16 | 13 | 16 | 14 | 11 | 11 | 14 | 13 | 19 | 16 | 15 | 20 | 18 |
| Hong-Kong | 50 | 51 | 46 | 48 | 33 | 44 | 51 | 59 | 57 | 48 | 57 | 61 | 58 |
| Australie | 100 | 109 | 118 | 132 | 70 | 93 | 129 | 119 | 124 | 129 | 119 | 125 | 112 |
| Nouvelle-Zélande | 38 | 42 | 34 | 35 | 22 | 24 | 58 | 61 | 39 | 39 | 39 | 40 | 30 |
| Commerce inter-zones ²⁾ | 73 | 69 | 66 | 69 | 59 | 63 | 71 | 81 | 101 | 45 | 64 | 79 | 72 |

¹⁾ -- = excédent d'importations.

²⁾ Le commerce de l'Allemagne (RF) avec la République démocratique allemande et le secteur soviétique de Berlin, figurant au bas du tableau, est exclu dans toutes les autres données de cette publication relatives au commerce de l'Allemagne (RF) et de la CE.

TAB. 1

GENERAL SUMMARY
of EC trade by countryBalance commerciale¹⁾ — Trade balance¹⁾

value in Mio UA

| 1972 | | | | | | | | | 1973 | | | | Destination |
|------|------|------|------|------|------|------|------|------|------|------|------|------|--|
| A | M | J | J | A | S | O | N | D | J | F | M | A | |
| -27 | 68 | 293 | 430 | -427 | -449 | 337 | 15 | 157 | -714 | -203 | -564 | -132 | EXTRA-EC |
| 372 | 571 | 674 | 641 | 258 | 265 | 645 | 373 | 428 | -97 | 256 | 61 | 386 | Class 1 |
| 408 | 435 | 407 | 294 | 402 | 338 | 442 | 405 | 443 | 250 | 393 | 368 | 421 | EFTA |
| 239 | 266 | 257 | 236 | 164 | 160 | 204 | 146 | 202 | 129 | 202 | 202 | 231 | Other West European countries |
| -147 | -13 | 88 | 97 | -130 | 3 | 124 | -62 | -142 | -228 | -215 | -291 | -64 | North America |
| -128 | -117 | -78 | 13 | -178 | -236 | -126 | -117 | -75 | -247 | -124 | -220 | -201 | Other class 1 countries |
| -456 | -554 | -441 | -251 | -732 | -715 | -334 | -403 | -366 | -698 | -555 | -770 | -624 | Class 2 |
| 31 | 1 | 17 | 34 | -1 | -14 | 49 | 40 | 35 | -22 | 31 | -19 | -28 | Other overseas affiliated countries |
| -29 | -29 | -30 | -18 | -32 | -48 | -15 | -17 | -4 | -50 | -16 | -51 | -46 | AOM |
| 14 | 14 | 22 | 17 | 18 | 13 | 24 | 21 | 17 | 21 | 15 | 25 | 29 | EAMA |
| 4 | 3 | 7 | 9 | -3 | 8 | 7 | 11 | 11 | 7 | 39 | 6 | 8 | DOM |
| 43 | 12 | 10 | 8 | 8 | 18 | 19 | 7 | 13 | 15 | 9 | 7 | 10 | TOM |
| -1 | 1 | 8 | 18 | 8 | -5 | 14 | 18 | -2 | -15 | -16 | -5 | -30 | New TOM |
| -137 | -128 | -101 | -88 | -190 | -148 | -29 | -103 | -58 | -132 | -101 | -146 | -100 | Other African countries |
| -2 | -14 | -2 | -6 | -67 | -63 | 51 | 28 | 35 | -41 | -38 | -95 | -58 | Central and South America |
| -373 | -439 | -387 | -209 | -417 | -356 | -364 | -372 | -412 | -415 | -371 | -437 | -402 | Western Asia |
| 25 | 25 | 30 | 18 | -55 | -135 | -43 | 4 | 36 | -87 | -77 | -43 | -35 | Other class 2 countries |
| 17 | 8 | 18 | -1 | -4 | -34 | -20 | -3 | 36 | 40 | 55 | 72 | 67 | Class 3²⁾ |
| 14 | 20 | 18 | 10 | -3 | -17 | -11 | -8 | 39 | 32 | 44 | 68 | 53 | Eastern Europe ²⁾ |
| 3 | -11 | 1 | -11 | 0 | -16 | -9 | 5 | -2 | 8 | 11 | 5 | 14 | Other class 3 countries |
| 41 | 42 | 41 | 40 | 51 | 36 | 47 | 47 | 57 | 42 | 42 | 42 | 38 | Miscellaneous |
| | | | | | | | | | | | | | Main countries: |
| 32 | 33 | 4 | 15 | 24 | 0 | 18 | 41 | 25 | -14 | 32 | 7 | 6 | Norway |
| 12 | -8 | -13 | -58 | 11 | -42 | -11 | -38 | 4 | -69 | -39 | -59 | 1 | Sweden |
| -1 | 18 | -19 | -26 | -11 | -42 | -26 | -13 | -9 | -20 | -6 | -19 | -6 | Finland |
| 207 | 248 | 240 | 181 | 234 | 237 | 250 | 221 | 207 | 214 | 233 | 243 | 241 | Switzerland |
| 115 | 123 | 126 | 117 | 107 | 148 | 162 | 157 | 179 | 96 | 132 | 155 | 139 | Austria |
| 36 | 34 | 42 | 36 | 27 | 18 | 20 | 23 | 25 | 19 | 29 | 20 | 31 | Portugal |
| 83 | 75 | 91 | 86 | 22 | 65 | 56 | 15 | 32 | 41 | 56 | 71 | 78 | Spain |
| 33 | 45 | 50 | 51 | 40 | 41 | 53 | 54 | 69 | 28 | 45 | 35 | 38 | Yugoslavia |
| 69 | 74 | 67 | 71 | 79 | 53 | 82 | 63 | 63 | 61 | 62 | 73 | 84 | Greece |
| 42 | 42 | 55 | 40 | 28 | 31 | 23 | 12 | 31 | 17 | 33 | 68 | 22 | Turkey |
| -3 | -3 | -16 | 5 | -23 | -31 | -27 | -32 | -43 | 14 | -10 | -6 | 1 | Soviet Union |
| 10 | -1 | 2 | -1 | -2 | -5 | 5 | 1 | 1 | -4 | -8 | 0 | 0 | German Democratic Republic ²⁾ |
| 2 | 4 | 2 | 5 | -3 | 6 | 11 | 14 | 33 | 20 | 26 | 30 | 37 | Poland |
| -3 | 4 | 8 | -10 | 12 | 1 | -4 | 4 | 38 | -1 | 6 | -4 | -3 | Czechoslovakia |
| 10 | 10 | 7 | 0 | 3 | -12 | -3 | -5 | -9 | 8 | 13 | 15 | -1 | Hungary |
| -3 | 4 | 10 | 5 | 3 | 21 | 1 | 9 | 11 | 6 | 10 | 29 | 10 | Romania |
| -15 | -17 | -9 | 5 | 3 | 2 | 5 | 2 | -14 | -16 | -20 | -7 | -24 | Morocco (incl. Ifni) |
| 7 | -6 | 21 | 6 | -1 | 9 | 24 | 23 | 45 | 27 | 24 | 26 | 21 | Algeria |
| 8 | 10 | 12 | 9 | 8 | 2 | 3 | 6 | 6 | 6 | 4 | 9 | 8 | Tunisia |
| -76 | -94 | -95 | -80 | -82 | -65 | -73 | -80 | -70 | -110 | -60 | -91 | -78 | Libya |
| 6 | 6 | 23 | -1 | -14 | -11 | 19 | -7 | 5 | -7 | -21 | -19 | -16 | Liberia |
| -9 | -8 | -11 | -7 | -9 | -12 | -14 | -10 | -12 | -12 | -16 | -14 | -12 | Ivory Coast |
| -60 | -53 | -47 | -44 | -90 | -60 | -28 | -56 | -53 | -36 | -20 | -31 | -25 | Nigeria |
| -15 | -12 | -17 | -20 | -22 | -25 | -12 | -17 | -4 | -42 | -1 | -36 | -31 | Zaire (formerly Congo Kinshasa) |
| -15 | -7 | -16 | -9 | -25 | -18 | -19 | -14 | -16 | -10 | -20 | -26 | -14 | Zambia (formerly Northern Rhodesia) |
| 13 | -4 | 27 | 29 | -17 | -18 | 28 | 46 | 31 | -3 | 48 | 6 | -13 | Republic of South Africa |
| -92 | 47 | 137 | 127 | -74 | 49 | 163 | -3 | -61 | -146 | -171 | -230 | -33 | United States of America |
| -56 | -60 | -50 | -30 | -56 | -46 | -38 | -59 | -81 | -83 | -45 | -61 | -32 | Canada |
| 28 | 32 | 34 | 34 | 35 | 30 | 38 | 30 | 31 | 31 | 26 | 27 | 25 | Mexico |
| 12 | 17 | 16 | 13 | -1 | 18 | 38 | 30 | 36 | 25 | 32 | 28 | 23 | Venezuela |
| -9 | -9 | -13 | -6 | -11 | -12 | -11 | 3 | 7 | -3 | 3 | 4 | 13 | Peru |
| 4 | -2 | 4 | -36 | -42 | -46 | -17 | -14 | -3 | -22 | -16 | -46 | -24 | Brazil |
| -13 | -13 | -9 | 2 | -7 | -6 | -6 | 1 | -11 | -6 | -2 | -7 | -7 | Chile |
| -27 | -36 | -33 | -17 | -48 | -33 | -35 | -55 | -31 | -52 | -64 | -67 | -76 | Argentina |
| 22 | 28 | 31 | 28 | 22 | 25 | 32 | 31 | 31 | 30 | 31 | 32 | 38 | Libanon |
| -42 | -59 | -23 | 0 | -10 | -32 | -35 | -20 | -60 | -41 | -30 | -48 | -57 | Iraq |
| -33 | -66 | -36 | -24 | -113 | -62 | -36 | -40 | -43 | -49 | -63 | -90 | 83 | Iran |
| 13 | 31 | 41 | 49 | 50 | 61 | 51 | 49 | 65 | 29 | 52 | 90 | 61 | Israel |
| -171 | -223 | -193 | -170 | -223 | -189 | -211 | -234 | -250 | -218 | 224 | -224 | -224 | Saudi Arabia |
| -117 | -134 | -125 | -79 | -105 | -108 | -130 | -122 | -138 | -106 | 101 | -138 | -106 | Kuwait |
| 23 | 25 | 27 | 16 | 4 | -18 | 32 | 14 | 24 | 17 | -1 | 3 | 8 | India |
| 3 | 2 | 1 | 1 | -6 | -10 | -2 | -1 | 5 | 1 | 6 | 6 | 1 | Indonesia |
| -13 | -7 | -9 | -7 | -14 | -17 | -17 | -7 | -9 | -17 | 26 | -21 | -22 | Malaysia |
| 21 | 23 | 26 | 19 | 9 | 10 | 20 | 18 | 24 | 16 | 18 | 16 | 18 | Singapore |
| 2 | -14 | -2 | -10 | 0 | -13 | -9 | 5 | -2 | 4 | 8 | -2 | 8 | People's Republic of China |
| -107 | -71 | -47 | -47 | -119 | -154 | -145 | -130 | 76 | -135 | -63 | 132 | -89 | Japan |
| -5 | -7 | -4 | -4 | -9 | -16 | -19 | -13 | 9 | -15 | 21 | -16 | -15 | Taiwan (Formosa) |
| -8 | -21 | -23 | -12 | -27 | -56 | -53 | -17 | -9 | -35 | 32 | -17 | -21 | Hong Kong |
| -2 | -13 | -19 | 38 | -22 | -28 | 1 | -42 | 15 | -35 | -29 | -25 | -16 | Australia |
| -31 | -28 | -38 | -8 | -19 | -37 | -10 | 11 | 15 | -74 | 49 | -67 | -83 | New Zealand |
| 19 | 9 | 5 | 16 | 8 | 12 | 6 | 19 | 36 | -5 | 16 | 14 | 9 | Inter-zone trade ²⁾ |

¹⁾ - = Import surplus.²⁾ Figures for trade by Germany (Fed. Rep.) with the German Democratic Republic and the Soviet sector of Berlin are given at the bottom of this table, but are not included in any of the data given elsewhere in this publication on trade by Germany (Fed. Rep.) and the European Communities.

1963 = 100

| Période Period | EUR-9 | | | Deutsch- land | France | Italia | Nederland | Belg.-Lux. | United Kingdom | Ireland | Danmark |
|-------------------|-------|-------|-------|------------------|--------|--------|-----------|------------|-------------------|---------|---------|
| | Total | Intra | Extra | | | | | | | | |
| import | | | | | | | | | | | |
| 1973 III | 233 | 289 | 194 | 277 | 261 | 227 | 246 | 266 | 167 | 216 | 204 |
| IV | 225 | 323 | 204 | 303 | 295 | 239 | 269 | 299 | 177 | 233 | 236 |
| 1974 I | 247 | 326 | 188 | 278 | 308 | 224 | 253 | 294 | 175 | 231 | 226 |
| II | | | | 292 | 297 | 217 | 256 | 306 | 180 | | 216 |
| III | | | | 284 | | | | | | | |
| 1973 M | 248 | 299 | 212 | 285 | 306 | 177 | 274 | 295 | 192 | 231 | 213 |
| A | 228 | 286 | 191 | 269 | 270 | 209 | 238 | 274 | 157 | 222 | 196 |
| M | 263 | 320 | 218 | 298 | 318 | 262 | 265 | 288 | 189 | 259 | 258 |
| J | 248 | 300 | 202 | 281 | 301 | 264 | 242 | 280 | 174 | 220 | 218 |
| J | 240 | 299 | 200 | 290 | 290 | 227 | 244 | 244 | 172 | 246 | 193 |
| A | 223 | 267 | 187 | 268 | 230 | 203 | 234 | 266 | 171 | 207 | 211 |
| S | 237 | 302 | 195 | 274 | 263 | 251 | 259 | 286 | 157 | 195 | 208 |
| O | 273 | 346 | 217 | 336 | 311 | 227 | 292 | 335 | 190 | 263 | 248 |
| N | 257 | 325 | 203 | 309 | 302 | 211 | 276 | 295 | 186 | 245 | 238 |
| D | 236 | 01 | 190 | 265 | 272 | 279 | 238 | 266 | 156 | 191 | 224 |
| 1974 J | 248 | 319 | 193 | 290 | 313 | 207 | 259 | 294 | 173 | 216 | 225 |
| F | 233 | 312 | 175 | 247 | 296 | 223 | 233 | 289 | 169 | 222 | 214 |
| M | 260 | 347 | 196 | 297 | 316 | 242 | 269 | 300 | 185 | 257 | 230 |
| A | 256 | 335 | 195 | 293 | 319 | 237 | 251 | 305 | 179 | 266 | 232 |
| M | 256 | 349 | 188 | 311 | 287 | 208 | 266 | 322 | 186 | 277 | 218 |
| J | | | | 273 | 286 | 205 | 252 | 293 | 173 | | 198 |
| J | | | | 302 | | 269 | | | 185 | | |
| A | | | | 277 | | | | | 159 | | |
| S | | | | 274 | | | | | | | |
| export | | | | | | | | | | | |
| 1973 III | 254 | 289 | 225 | 298 | 250 | 320 | 288 | 278 | 164 | 227 | 195 |
| IV | 282 | 323 | 249 | 296 | 287 | 340 | 327 | 318 | 177 | 270 | 213 |
| 1974 I | 284 | 326 | 249 | 345 | 313 | 313 | 332 | 296 | 168 | 252 | 207 |
| II | | | | 343 | 317 | 323 | 348 | 319 | 181 | | 207 |
| III | | | | 327 | | | | | | | |
| 1973 M | 255 | 299 | 218 | 285 | 287 | 231 | 319 | 322 | 164 | 243 | 196 |
| A | 245 | 286 | 212 | 278 | 268 | 259 | 286 | 292 | 164 | 202 | 164 |
| M | 276 | 320 | 240 | 309 | 292 | 333 | 348 | 310 | 173 | 239 | 204 |
| J | 260 | 300 | 227 | 273 | 286 | 343 | 312 | 283 | 174 | 234 | 193 |
| J | 265 | 299 | 237 | 296 | 288 | 371 | 273 | 285 | 173 | 229 | 181 |
| A | 238 | 267 | 213 | 291 | 210 | 275 | 282 | 248 | 165 | 215 | 171 |
| S | 259 | 302 | 224 | 306 | 252 | 315 | 309 | 302 | 153 | 237 | 234 |
| O | 298 | 346 | 259 | 361 | 293 | 330 | 363 | 336 | 185 | 292 | 220 |
| N | 284 | 325 | 250 | 334 | 291 | 313 | 348 | 297 | 189 | 271 | 202 |
| D | 266 | 301 | 237 | 297 | 279 | 378 | 271 | 320 | 158 | 248 | 218 |
| 1974 J | 276 | 319 | 241 | 342 | 310 | 277 | 337 | 300 | 157 | 248 | 178 |
| F | 273 | 312 | 241 | 329 | 302 | 312 | 314 | 265 | 168 | 251 | 213 |
| M | 302 | 347 | 265 | 363 | 326 | 350 | 347 | 324 | 180 | 258 | 230 |
| A | 294 | 335 | 260 | 352 | 318 | 335 | 343 | 325 | 176 | 240 | 201 |
| M | 307 | 349 | 273 | 376 | 322 | 320 | 365 | 330 | 195 | 266 | 216 |
| J | | | | 301 | 311 | 315 | 337 | 302 | 172 | | 203 |
| J | | | | 353 | | 422 | | | 189 | | |
| A | | | | 309 | | | | | : | | |
| S | | | | 320 | | | | | 163 | | |

**INDICES de la valeur moyenne,
des termes de l'échange
et du rapport des volumes**

(commerce total)

TAB. 3

**INDEX of: unit value
terms of trade
ratio of volumes**

(total trade)

1963 = 100

| Période Period | EUR-9 | Deutsch- land | France | Italia | Neder- land | Belg.- Lux. | United King- dom | Ireland | Dan- mark | EUR-9 | Deutsch- land | France | Italia | Neder- land | Belg.- Lux. | United King- dom | Ireland | Dan- mark |
|----------------------------|-------|------------------|--------|--------|----------------|----------------|------------------------|---------|--------------|----------------------------|------------------|--------|--------|----------------|----------------|------------------------|---------|--------------|
| VALEUR MOYENNE | | | | | | | | | | UNIT VALUE | | | | | | | | |
| import | | | | | | | | | | export | | | | | | | | |
| 1973 III | 133 | 115 | 121 | 156 | 131 | 121 | 163 | 142 | 128 | 131 | 124 | 130 | 136 | 124 | 126 | 147 | 166 | 133 |
| IV | 142 | 123 | 129 | 170 | 134 | 128 | 181 | 151 | 139 | 137 | 127 | 138 | 144 | 129 | 133 | 155 | 167 | 140 |
| 1974 I | 170 | 141 | 160 | 223 | 162 | 146 | 209 | 176 | 164 | 147 | 135 | 146 | 161 | 147 | 145 | 167 | 173 | 151 |
| II | | 147 | 190 | 255 | 177 | 158 | 232 | | 167 | | 142 | 163 | 180 | 156 | 155 | 183 | | 156 |
| III | | 153 | | | | | | | | | 149 | | | | | | | |
| 1973 M | 122 | 115 | 113 | 129 | 123 | 115 | 141 | 132 | 119 | 122 | 122 | 126 | 122 | 121 | 119 | 139 | 151 | 129 |
| A | 124 | 116 | 115 | 133 | 125 | 117 | 145 | 134 | 122 | 124 | 123 | 126 | 126 | 122 | 121 | 141 | 155 | 131 |
| M | 127 | 118 | 115 | 137 | 126 | 119 | 149 | 133 | 122 | 127 | 124 | 125 | 127 | 121 | 121 | 142 | 158 | 131 |
| J | 128 | 116 | 115 | 144 | 127 | 120 | 152 | 137 | 122 | 128 | 121 | 130 | 130 | 122 | 122 | 143 | 158 | 131 |
| J | 129 | 114 | 115 | 152 | 130 | 122 | 157 | 137 | 128 | 129 | 125 | 126 | 135 | 122 | 125 | 145 | 166 | 133 |
| A | 133 | 115 | 122 | 157 | 131 | 124 | 163 | 143 | 128 | 133 | 123 | 130 | 136 | 124 | 126 | 148 | 168 | 133 |
| S | 135 | 116 | 127 | 158 | 132 | 119 | 170 | 147 | 128 | 132 | 124 | 134 | 137 | 125 | 128 | 148 | 164 | 133 |
| O | 137 | 118 | 125 | 163 | 130 | 123 | 175 | 149 | 139 | 134 | 126 | 135 | 140 | 125 | 132 | 153 | 164 | 140 |
| N | 141 | 123 | 125 | 167 | 133 | 127 | 181 | 150 | 139 | 136 | 127 | 137 | 143 | 128 | 132 | 155 | 167 | 140 |
| D | 143 | 129 | 133 | 178 | 139 | 135 | 188 | 154 | 139 | 140 | 129 | 140 | 148 | 136 | 135 | 159 | 171 | 140 |
| 1974 J | 159 | 137 | 146 | 197 | 151 | 142 | 197 | 166 | 164 | 142 | 131 | 142 | 156 | 140 | 140 | 162 | 170 | 151 |
| F | 173 | 142 | 163 | 230 | 164 | 146 | 209 | 179 | 164 | 147 | 135 | 144 | 160 | 149 | 145 | 167 | 174 | 151 |
| M | 180 | 144 | 172 | 239 | 172 | 150 | 221 | 183 | 164 | 152 | 138 | 151 | 167 | 153 | 148 | 173 | 176 | 151 |
| A | | 144 | 180 | 252 | 176 | 153 | 227 | 187 | 167 | 157 | 140 | 161 | 176 | 155 | 153 | 179 | 183 | 156 |
| M | | 148 | 204 | 252 | 176 | 159 | 232 | 191 | 167 | 159 | 142 | 162 | 178 | 155 | 156 | 182 | 187 | 156 |
| J | | 150 | 186 | 262 | 180 | 161 | 236 | | 167 | | 143 | 167 | 185 | 157 | 157 | 188 | | 156 |
| J | | 151 | | 256 | | | 237 | | | | 148 | | 192 | | | 191 | | |
| A | | 156 | | | | | 236 | | | | 150 | | | | | 195 | | |
| S | | 154 | | | | | 235 | | | | 150 | | | | | 197 | | |
| TERMES DE L'ÉCHANGE | | | | | | | | | | RAPPORT DES VOLUMES | | | | | | | | |
| TERMS OF TRADE | | | | | | | | | | RATIO OF VOLUMES | | | | | | | | |
| | | | | | | | | | | export : import | | | | | | | | |
| 1973 III | 99 | 108 | 108 | 87 | 94 | 104 | 90 | 117 | 104 | 109 | 107 | 96 | 141 | 117 | 105 | 98 | 105 | 96 |
| IV | 96 | 103 | 107 | 85 | 96 | 104 | 86 | 111 | 101 | 111 | 109 | 97 | 143 | 122 | 106 | 100 | 116 | 90 |
| 1974 I | 86 | 95 | 91 | 72 | 91 | 99 | 80 | 98 | 92 | 115 | 124 | 101 | 140 | 131 | 101 | 96 | 109 | 92 |
| II | | 96 | 86 | 70 | 88 | 99 | 80 | | 93 | | 117 | 107 | 149 | 136 | 104 | 101 | | 96 |
| III | | 97 | | | | | | | | | 115 | | | | | | | |
| 1973 M | 103 | 106 | 111 | 95 | 98 | 103 | 99 | 115 | 108 | 103 | 100 | 94 | 130 | 116 | 109 | 85 | 105 | 92 |
| A | 102 | 106 | 109 | 94 | 98 | 104 | 97 | 115 | 108 | 108 | 103 | 99 | 124 | 117 | 107 | 105 | 91 | 85 |
| M | 100 | 105 | 109 | 93 | 96 | 102 | 95 | 119 | 108 | 105 | 104 | 92 | 127 | 132 | 108 | 92 | 92 | 79 |
| J | 100 | 105 | 113 | 90 | 96 | 102 | 94 | 115 | 108 | 105 | 97 | 95 | 130 | 129 | 101 | 100 | 106 | 89 |
| J | 100 | 110 | 110 | 89 | 94 | 103 | 93 | 121 | 104 | 111 | 102 | 99 | 164 | 112 | 117 | 101 | 93 | 94 |
| A | 98 | 107 | 108 | 87 | 94 | 101 | 91 | 117 | 104 | 106 | 109 | 91 | 136 | 120 | 93 | 97 | 104 | 81 |
| S | 97 | 107 | 106 | 87 | 94 | 108 | 87 | 112 | 104 | 110 | 112 | 96 | 125 | 120 | 105 | 97 | 121 | 113 |
| O | 98 | 107 | 109 | 86 | 96 | 108 | 87 | 110 | 101 | 109 | 107 | 94 | 145 | 124 | 100 | 97 | 111 | 89 |
| N | 97 | 103 | 108 | 86 | 96 | 104 | 86 | 111 | 101 | 111 | 108 | 96 | 148 | 126 | 101 | 102 | 111 | 85 |
| D | 93 | 100 | 102 | 83 | 98 | 100 | 85 | 111 | 101 | 113 | 112 | 102 | 136 | 114 | 120 | 101 | 130 | 98 |
| 1974 J | 89 | 95 | 97 | 79 | 93 | 98 | 82 | 102 | 91 | 112 | 118 | 99 | 133 | 130 | 102 | 91 | 115 | 78 |
| F | 85 | 95 | 90 | 70 | 91 | 100 | 80 | 97 | 91 | 117 | 133 | 102 | 140 | 135 | 92 | 100 | 113 | 98 |
| M | 85 | 96 | 88 | 70 | 89 | 99 | 79 | 95 | 91 | 116 | 122 | 103 | 145 | 129 | 108 | 97 | 100 | 99 |
| A | 85 | 98 | 89 | 70 | 88 | 100 | 79 | 97 | 93 | | 120 | 100 | 141 | 137 | 107 | 98 | 99 | 87 |
| M | 84 | 96 | 79 | 71 | 88 | 98 | 78 | 97 | 93 | | 121 | 112 | 154 | 138 | 103 | 105 | 103 | 99 |
| J | | 95 | 90 | 71 | 88 | 98 | 80 | | 93 | | 110 | 109 | 154 | 134 | 103 | 100 | | 103 |
| J | | 98 | | 75 | | | 81 | | | | 117 | | 157 | | | 102 | | |
| A | | 97 | | | | | 83 | | | | 112 | | | | | | | |
| S | | 98 | | | | | 84 | | | | 117 | | | | | | | |

ÉVOLUTION DU COMMERCE DE LA CE
INTRA- ET EXTRA-CE

TAB. 4

valeurs en Mio UC

| Période Period | EUR-9 | Deutsch- land | France | Italia | Nederland | Belg.-Lux. | United Kingdom | Ireland | Danmark |
|----------------------------------|----------|------------------|---------|---------|-----------|------------|-------------------|---------|---------|
| ÉCHANGES INTRA-CE (EUR-9) | | | | | | | | | |
| import | | | | | | | | | |
| 1973 II | 23 118,2 | 5 774,1 | 4 053,2 | 3 207,7 | 2 885,2 | 3 029,4 | 2 964,0 | 511,4 | 693,2 |
| III | 22 343,8 | 5 337,1 | 3 836,6 | 3 223,3 | 2 798,1 | 2 836,4 | 3 165,6 | 467,9 | 679,0 |
| IV | 26 393,4 | 6 155,6 | 4 657,4 | 3 679,3 | 3 397,9 | 3 511,6 | 3 627,0 | 534,1 | 830,6 |
| 1974 I | 28 462,3 | 6 149,8 | 5 381,8 | 4 179,5 | 3 649,2 | 3 744,0 | 3 825,4 | 613,6 | 918,9 |
| II | 31 670,0 | 6 919,1 | 5 949,0 | 4 419,2 | 3 859,7 | 4 200,6 | 4 613,5 | 749,3 | 959,5 |
| III | | 6 712,4 | | 4 649,4 | | | | | 851,8 |
| 1973 M | 7 370,8 | 1 883,8 | 1 383,9 | 722,4 | 1 009,2 | 1 032,5 | 991,2 | 158,5 | 189,3 |
| A | 7 005,6 | 1 845,0 | 1 232,4 | 840,4 | 910,5 | 990,8 | 835,8 | 157,4 | 193,2 |
| M | 8 194,9 | 2 023,3 | 1 409,7 | 1 164,9 | 1 030,3 | 1 039,9 | 1 089,3 | 183,0 | 254,5 |
| J | 7 900,6 | 1 909,9 | 1 411,1 | 1 202,4 | 943,3 | 1 010,2 | 1 042,9 | 158,7 | 222,1 |
| J | 7 593,8 | 1 867,2 | 1 376,1 | 1 065,4 | 937,1 | 878,4 | 1 076,8 | 171,6 | 221,3 |
| A | 7 056,3 | 1 669,0 | 1 072,5 | 981,7 | 910,1 | 980,4 | 1 064,6 | 150,2 | 227,8 |
| S | 7 684,5 | 1 785,3 | 1 388,0 | 1 176,2 | 994,5 | 954,4 | 1 025,2 | 146,1 | 214,8 |
| O | 9 303,2 | 2 280,5 | 1 655,8 | 1 094,8 | 1 201,2 | 1 195,8 | 1 287,3 | 200,2 | 287,6 |
| N | 8 814,8 | 2 113,2 | 1 557,7 | 1 132,0 | 1 098,6 | 1 144,0 | 1 309,4 | 187,6 | 272,3 |
| D | 8 172,8 | 1 789,2 | 1 444,0 | 1 452,4 | 1 032,4 | 1 020,3 | 1 041,6 | 146,2 | 246,5 |
| 1974 J | 9 007,3 | 2 075,1 | 1 701,2 | 1 230,5 | 1 159,8 | 1 206,6 | 1 156,0 | 177,3 | 300,9 |
| F | 9 147,3 | 1 831,8 | 1 759,7 | 1 337,4 | 1 137,6 | 1 226,8 | 1 371,1 | 200,3 | 282,6 |
| M | 10 343,1 | 2 243,0 | 1 921,0 | 1 611,6 | 1 347,4 | 1 299,4 | 1 376,7 | 236,0 | 308,1 |
| A | 10 417,1 | 2 256,3 | 2 031,4 | 1 582,4 | 1 275,6 | 1 352,0 | 1 337,3 | 262,2 | 319,9 |
| M | 10 796,1 | 2 509,4 | 2 043,3 | 1 423,4 | 1 324,9 | 1 456,8 | 1 466,7 | 265,9 | 305,7 |
| J | 10 030,6 | 2 147,4 | 1 874,4 | 1 413,4 | 1 253,1 | 1 262,3 | 1 585,3 | 223,2 | 271,4 |
| J | 10 984,2 | 2 383,7 | 2 007,1 | 1 965,1 | 1 285,8 | 1 184,1 | 1 620,4 | 250,5 | 287,5 |
| A | | 2 114,7 | 1 336,4 | 1 140,3 | 1 140,9 | 1 180,9 | 1 265,3 | | 276,4 |
| S | | 2 214,0 | | 1 543,9 | | | | | 259,9 |
| export | | | | | | | | | |
| 1973 II | 22 608,1 | 6 088,3 | 4 052,1 | 2 543,9 | 3 428,1 | 3 221,2 | 2 339,0 | 392,3 | 543,3 |
| III | 22 244,4 | 6 206,3 | 3 662,5 | 2 820,0 | 3 166,7 | 3 085,5 | 2 360,8 | 392,1 | 550,4 |
| IV | 26 115,8 | 7 175,2 | 4 414,7 | 2 963,1 | 3 885,3 | 3 757,5 | 2 840,9 | 454,4 | 624,7 |
| 1974 I | 28 255,7 | 7 997,9 | 5 133,1 | 3 056,5 | 4 333,5 | 3 724,3 | 2 909,3 | 447,5 | 653,6 |
| II | 31 117,1 | 8 168,2 | 5 745,9 | 3 447,2 | 4 897,8 | 4 218,4 | 3 494,1 | 490,8 | 654,7 |
| III | | 7 970,8 | | 3 755,1 | | | | | 613,5 |
| 1973 M | 7 348,3 | 2 030,8 | 1 356,5 | 594,4 | 1 179,9 | 1 118,4 | 739,7 | 132,9 | 195,6 |
| A | 7 122,4 | 1 990,7 | 1 301,6 | 680,0 | 1 094,9 | 1 054,2 | 731,7 | 110,2 | 159,1 |
| M | 7 967,5 | 2 198,5 | 1 363,8 | 902,0 | 1 241,7 | 1 129,4 | 794,5 | 143,1 | 194,6 |
| J | 7 540,1 | 1 902,2 | 1 386,7 | 962,0 | 1 114,5 | 1 032,3 | 816,5 | 134,4 | 191,5 |
| J | 7 619,7 | 2 054,3 | 1 321,0 | 1 109,0 | 955,2 | 1 013,5 | 848,9 | 131,0 | 186,7 |
| A | 6 831,5 | 1 974,6 | 991,4 | 784,9 | 1 092,7 | 916,5 | 774,2 | 123,8 | 173,3 |
| S | 7 799,2 | 2 185,6 | 1 354,7 | 926,1 | 1 154,1 | 1 119,7 | 732,5 | 136,0 | 190,6 |
| O | 9 098,1 | 2 617,0 | 1 517,2 | 964,5 | 1 374,2 | 1 304,9 | 934,8 | 163,4 | 222,1 |
| N | 8 671,6 | 2 437,2 | 1 483,5 | 916,8 | 1 308,2 | 1 140,8 | 1 027,7 | 153,0 | 204,4 |
| D | 8 268,9 | 2 182,2 | 1 413,9 | 1 081,9 | 1 122,9 | 1 247,2 | 884,0 | 138,0 | 198,6 |
| 1974 J | 8 888,4 | 2 609,6 | 1 642,2 | 872,7 | 1 352,6 | 1 205,2 | 860,8 | 141,8 | 203,5 |
| F | 9 035,9 | 2 520,8 | 1 651,2 | 1 001,0 | 1 398,1 | 1 126,0 | 970,3 | 147,4 | 221,1 |
| M | 10 331,8 | 2 867,4 | 1 839,7 | 1 182,8 | 1 577,4 | 1 384,7 | 1 092,5 | 158,3 | 229,0 |
| A | 10 302,4 | 2 762,2 | 1 919,8 | 1 180,2 | 1 568,1 | 1 429,0 | 1 087,6 | 149,9 | 205,6 |
| M | 10 865,6 | 2 971,5 | 1 940,0 | 1 149,8 | 1 721,8 | 1 448,1 | 1 242,4 | 170,7 | 221,4 |
| J | 9 805,6 | 2 434,5 | 1 886,3 | 1 117,1 | 1 503,0 | 1 326,1 | 1 140,9 | 170,0 | 227,8 |
| J | 10 799,3 | 2 916,7 | 1 871,1 | 1 554,3 | 1 490,6 | 1 353,2 | 1 259,8 | 172,3 | 181,3 |
| A | 7 026,5 | 2 360,2 | 1 253,1 | 957,8 | 1 382,1 | 1 073,2 | | | 209,5 |
| S | | 2 694,0 | | 1 243,0 | | | | | 223,7 |

TAB. 4

TRENDS IN EC TRADE
INTRA-EC, EXTRA-EC

value in Mio UA

| Période Period | EUR-9 | Deutsch- land | France | Italia | Nederland | Belg.-Lux. | United Kingdom | Ireland | Danmark | |
|----------------------------------|-------|------------------|---------|---------|-----------|------------|-------------------|---------|---------|---------|
| COMMERCE EXTRA-CE (EUR-9) | | | | | | | | | | |
| import | | | | | | | | | | |
| 1973 | II | 21 496,9 | 4 946,6 | 3 378,7 | 3 223,7 | 1 778,8 | 1 203,4 | 5 969,9 | 176,5 | 819,2 |
| | III | 22 066,7 | 5 029,0 | 3 022,8 | 3 479,9 | 1 953,7 | 1 341,9 | 6 289,5 | 189,6 | 760,3 |
| | IV | 25 746,7 | 5 943,4 | 3 628,8 | 4 020,8 | 2 022,2 | 1 461,5 | 7 469,2 | 217,2 | 983,5 |
| 1974 | I | 31 971,1 | 6 628,4 | 5 401,4 | 5 297,0 | 2 486,4 | 1 787,7 | 8 971,1 | 270,3 | 1 128,7 |
| | II | 35 741,5 | 7 078,8 | 6 349,2 | 6 065,1 | 2 920,2 | 2 103,8 | 9 774,2 | 337,3 | 1 112,8 |
| | III | | 7 464,6 | | 6 539,5 | | | | | 1 016,6 |
| 1973 | M | 7 081,9 | 1 670,2 | 1 136,0 | 722,8 | 661,5 | 417,6 | 2 153,4 | 59,2 | 261,3 |
| | A | 6 542,0 | 1 548,0 | 1 034,2 | 923,3 | 568,6 | 374,0 | 1 809,4 | 55,8 | 228,7 |
| | M | 7 733,5 | 1 784,2 | 1 237,7 | 1 111,2 | 625,7 | 425,0 | 2 184,3 | 63,6 | 301,9 |
| | J | 7 254,8 | 1 615,2 | 1 107,0 | 1 207,5 | 585,0 | 413,8 | 2 020,8 | 57,8 | 247,7 |
| | J | 7 219,1 | 1 704,3 | 1 044,6 | 1 118,4 | 629,2 | 385,8 | 2 048,5 | 69,2 | 219,5 |
| | A | 7 194,4 | 1 672,9 | 951,3 | 1 038,4 | 619,1 | 424,0 | 2 175,3 | 61,7 | 251,6 |
| | S | 7 618,2 | 1 654,5 | 1 026,9 | 1 327,2 | 707,7 | 490,9 | 2 093,4 | 58,7 | 258,9 |
| | O | 8 550,1 | 2 026,7 | 1 164,5 | 1 244,1 | 691,9 | 452,7 | 2 570,0 | 78,9 | 321,3 |
| | N | 8 476,2 | 2 027,1 | 1 196,3 | 1 089,8 | 730,4 | 452,9 | 2 593,5 | 74,1 | 312,2 |
| | D | 8 733,1 | 1 920,9 | 1 268,1 | 1 687,0 | 607,1 | 512,8 | 2 369,5 | 64,2 | 303,6 |
| 1974 | J | 9 827,9 | 2 242,6 | 1 629,9 | 1 357,5 | 777,2 | 574,8 | 2 802,6 | 80,6 | 362,9 |
| | F | 10 089,7 | 1 978,7 | 1 734,8 | 1 902,8 | 753,5 | 564,8 | 2 721,9 | 84,9 | 348,2 |
| | M | 11 896,2 | 2 407,1 | 2 036,7 | 2 036,8 | 955,8 | 623,0 | 3 363,5 | 104,7 | 368,6 |
| | A | 12 050,0 | 2 302,0 | 2 139,6 | 2 191,0 | 925,8 | 634,3 | 3 391,8 | 98,2 | 367,3 |
| | M | 12 311,3 | 2 477,0 | 2 208,5 | 1 889,2 | 1 004,7 | 720,5 | 3 556,0 | 116,0 | 339,9 |
| | J | 11 616,1 | 2 299,2 | 2 001,2 | 1 990,7 | 995,3 | 742,5 | 3 172,7 | 98,2 | 316,2 |
| | J | 12 906,8 | 2 599,4 | 2 209,2 | 2 381,3 | 1 068,8 | 776,1 | 3 488,0 | 108,9 | 315,2 |
| | A | | 2 552,0 | 1 798,8 | 2 018,0 | 924,3 | 682,9 | 3 083,9 | | 312,6 |
| | S | | 2 353,2 | | 2 140,2 | | | | | 322,1 |
| export | | | | | | | | | | |
| 1973 | II | 20 627,3 | 6 764,7 | 3 179,6 | 2 487,2 | 1 294,5 | 1 129,6 | 5 040,4 | 105,3 | 625,8 |
| | III | 20 992,8 | 7 244,0 | 2 893,7 | 2 683,4 | 1 215,1 | 1 170,9 | 4 973,8 | 125,1 | 686,8 |
| | IV | 24 259,7 | 8 104,5 | 3 571,1 | 3 221,5 | 1 427,1 | 1 427,6 | 5 550,8 | 164,5 | 792,7 |
| 1974 | I | 26 280,4 | 8 970,0 | 4 097,0 | 3 323,0 | 1 741,4 | 1 470,6 | 5 691,0 | 151,5 | 835,9 |
| | II | 29 540,5 | 9 576,6 | 4 693,7 | 3 892,1 | 1 939,7 | 1 799,5 | 6 606,5 | 157,6 | 874,8 |
| | III | | 9 865,0 | | 4 743,3 | | | | | 873,3 |
| 1973 | M | 6 517,2 | 2 214,5 | 1 067,5 | 594,5 | 408,4 | 426,8 | 1 566,9 | 35,3 | 203,2 |
| | A | 6 410,4 | 2 180,0 | 978,4 | 690,0 | 342,9 | 372,7 | 1 626,3 | 32,7 | 187,3 |
| | M | 7 282,5 | 2 469,3 | 1 093,8 | 878,0 | 495,0 | 386,7 | 1 702,7 | 29,3 | 227,8 |
| | J | 6 924,1 | 2 121,7 | 1 107,5 | 919,4 | 456,7 | 362,6 | 1 710,2 | 35,7 | 210,3 |
| | J | 7 353,4 | 2 449,6 | 1 122,8 | 999,7 | 419,9 | 422,0 | 1 701,4 | 42,3 | 195,7 |
| | A | 6 647,0 | 2 375,9 | 853,2 | 792,0 | 351,3 | 338,0 | 1 708,2 | 40,8 | 187,5 |
| | S | 7 053,5 | 2 447,9 | 917,7 | 891,9 | 443,8 | 434,1 | 1 572,5 | 41,9 | 303,7 |
| | O | 8 301,4 | 2 939,5 | 1 147,4 | 976,0 | 501,2 | 486,0 | 1 930,1 | 54,9 | 266,3 |
| | N | 8 101,3 | 2 717,6 | 1 205,7 | 964,7 | 537,6 | 435,6 | 1 944,1 | 53,2 | 242,9 |
| | D | 7 910,2 | 2 491,5 | 1 218,1 | 1 280,8 | 395,1 | 497,6 | 1 685,1 | 56,4 | 285,7 |
| 1974 | J | 8 174,6 | 2 828,9 | 1 319,1 | 939,1 | 596,9 | 489,9 | 1 725,9 | 50,4 | 224,4 |
| | F | 8 484,9 | 2 890,7 | 1 314,8 | 1 108,0 | 529,2 | 424,4 | 1 876,6 | 52,3 | 288,9 |
| | M | 9 604,9 | 3 250,3 | 1 463,2 | 1 275,9 | 615,3 | 554,1 | 2 074,6 | 48,8 | 322,7 |
| | A | 9 732,6 | 3 243,0 | 1 521,0 | 1 302,4 | 633,1 | 577,6 | 2 113,2 | 50,9 | 291,4 |
| | M | 10 331,4 | 3 536,4 | 1 560,7 | 1 248,0 | 621,5 | 630,3 | 2 365,9 | 56,9 | 311,7 |
| | J | 9 498,9 | 2 797,0 | 1 612,4 | 1 341,8 | 685,3 | 582,8 | 2 155,2 | 50,0 | 274,5 |
| | J | 11 190,4 | 3 419,1 | 1 767,1 | 1 864,1 | 742,9 | 632,4 | 2 427,7 | 74,9 | 262,3 |
| | A | 7 039,5 | 3 294,8 | 1 297,8 | 1 374,4 | 590,8 | 481,8 | | | 283,3 |
| | S | | 3 151,2 | | 1 504,8 | | | | | 327,7 |

valeurs en Mio UC

| Période Period | EUR-9 | Deutsch- land | France | Italia | Nederland | Belg.-Lux. | United Kingdom | Ireland | Danmark | |
|----------------------------------|-------|--|---------|----------|-----------|------------|-------------------|----------|---------|--------|
| ÉCHANGES INTRA-CE (EUR-9) | | INTRA-EC TRADE (EUR-9) | | | | | | | | |
| | | Balance commerciale¹⁾ Trade balance¹⁾ | | | | | | | | |
| 1973 | II | -510,2 | 314,1 | -1,1 | -663,7 | 542,9 | 191,8 | -625,0 | -119,1 | -149,9 |
| | III | -99,4 | 869,2 | -174,1 | -403,3 | 368,6 | 249,2 | -804,7 | -75,8 | -128,7 |
| | IV | -274,6 | 1 019,5 | -242,7 | -716,1 | 487,5 | 245,9 | -786,1 | -79,6 | -205,9 |
| 1974 | I | -536,3 | 1 848,0 | -248,7 | -1 123,1 | 684,3 | -19,7 | -1 245,9 | -166,0 | -265,3 |
| | II | -564,7 | 1 249,1 | -203,1 | -972,0 | 1 038,1 | 17,8 | -1 131,2 | -258,5 | -304,8 |
| | III | | 1 258,4 | | -894,3 | | | | | -238,3 |
| 1973 | M | -22,5 | 147,0 | -27,4 | -128,0 | 170,8 | 85,9 | -251,4 | 25,6 | 6,3 |
| | A | 116,8 | 145,7 | 69,2 | -160,4 | 184,4 | 63,3 | -104,1 | -47,3 | -34,1 |
| | M | -227,4 | 175,1 | -45,5 | -262,9 | 211,4 | 89,5 | -294,8 | -39,9 | -59,9 |
| | J | -360,9 | -7,7 | -24,4 | -240,4 | 171,2 | 22,1 | -226,4 | -24,2 | -31,1 |
| | J | 25,8 | 187,1 | -55,1 | 43,6 | 18,1 | 135,1 | -227,9 | -40,6 | -34,5 |
| | A | -224,8 | 305,6 | -81,0 | -196,8 | 182,6 | -63,9 | -290,3 | -26,4 | -54,5 |
| | S | 114,7 | 400,3 | -33,3 | -250,1 | 159,6 | 165,3 | -292,7 | -10,2 | -24,2 |
| | O | -205,1 | 336,6 | -138,5 | -130,3 | 173,0 | 109,1 | -352,5 | -36,8 | -65,6 |
| | N | -143,2 | 324,0 | -74,2 | -215,2 | 209,6 | -3,2 | -281,7 | -34,6 | -67,8 |
| | D | 96,0 | 393,0 | -30,1 | -370,6 | 90,4 | 226,9 | -157,6 | -8,2 | -47,9 |
| 1974 | J | -118,8 | 534,6 | -59,0 | -357,8 | 192,8 | -1,4 | -295,2 | -35,5 | -97,3 |
| | F | -116,4 | 689,1 | -108,5 | -336,4 | 260,5 | -100,8 | -405,8 | -52,9 | -61,5 |
| | M | -154,8 | 624,4 | -81,3 | -428,8 | 230,0 | 85,3 | -427,7 | -77,7 | -79,1 |
| | A | -247,7 | 505,9 | -111,7 | -402,2 | 292,6 | 77,0 | -382,6 | -112,4 | -114,3 |
| | M | +69,6 | 462,1 | -103,3 | -273,6 | 396,9 | -8,8 | -224,2 | -95,2 | -84,3 |
| | J | -225,0 | 287,1 | 11,8 | -296,2 | 249,9 | 63,8 | -444,4 | -53,2 | -43,6 |
| | J | -184,9 | 533,0 | -136,0 | -410,9 | 204,8 | 169,1 | -360,5 | -78,2 | -106,1 |
| | A | | 245,5 | -83,2 | -182,5 | 241,2 | -27,6 | | | -66,9 |
| | S | | 479,9 | | -300,8 | | | | | -36,2 |
| COMMERCE EXTRA-CE (EUR-9) | | EXTRA-EC TRADE (EUR-9) | | | | | | | | |
| | | Balance commerciale¹⁾ Trade balance¹⁾ | | | | | | | | |
| 1973 | II | -869,6 | 1 818,1 | -199,1 | -736,5 | -484,3 | 73,8 | -929,5 | -71,2 | -193,4 |
| | III | -1 073,9 | 2 215,0 | -129,1 | -796,5 | -738,0 | -171,0 | -1 315,7 | -64,2 | -73,6 |
| | IV | -1 486,9 | 2 161,1 | -57,7 | -799,3 | -595,1 | -33,9 | -1 918,5 | -52,7 | -190,8 |
| 1974 | I | -5 361,2 | 2 341,6 | -1 304,4 | -1 974,0 | -745,0 | -317,1 | -2 950,7 | -118,7 | -292,9 |
| | II | -6 211,4 | 2 497,7 | -1 655,5 | -2 173,0 | -980,5 | -304,3 | -3 177,8 | -179,8 | -238,0 |
| | III | | 2 400,4 | | -1 796,3 | | | | | -143,3 |
| 1973 | M | -564,7 | 544,4 | -68,4 | -128,3 | -253,1 | 9,3 | -586,5 | 23,8 | -58,1 |
| | A | -131,6 | 632,0 | -55,8 | -233,3 | -225,7 | -1,2 | -183,2 | -23,0 | -41,4 |
| | M | -451,0 | 685,1 | -143,8 | -233,3 | -130,1 | -38,3 | -481,6 | -34,3 | -74,1 |
| | J | -330,8 | 506,4 | 0,5 | -288,1 | -128,3 | -51,2 | -310,6 | -22,1 | -37,4 |
| | J | 134,3 | 745,3 | 78,2 | -118,7 | -209,3 | 36,2 | -347,0 | -26,9 | -23,5 |
| | A | -547,4 | 703,0 | -98,1 | -246,4 | -267,8 | -86,0 | -467,1 | -20,9 | -64,1 |
| | S | -564,7 | 793,4 | -109,2 | -435,3 | -263,9 | -56,8 | -520,9 | -16,8 | 44,8 |
| | O | -248,7 | 912,8 | -17,1 | -268,1 | -190,7 | -66,7 | -639,9 | -24,1 | -55,0 |
| | N | -374,9 | 690,5 | 9,4 | -125,1 | -192,8 | -17,3 | -649,4 | -20,9 | -69,3 |
| | D | -822,9 | 570,6 | -50,0 | -406,2 | -212,0 | -15,2 | -684,4 | -7,7 | -17,9 |
| 1974 | J | -1 653,9 | 586,3 | -310,8 | -418,3 | -180,4 | -84,9 | -1 076,7 | -30,1 | -138,4 |
| | F | -1 600,4 | 912,0 | -420,0 | -794,8 | -224,3 | -140,4 | -840,9 | -32,6 | -59,4 |
| | M | -2 148,1 | 843,3 | -573,5 | -760,9 | -340,4 | -69,0 | -1 145,6 | -56,0 | -46,0 |
| | A | -2 184,3 | 941,0 | -618,6 | -888,6 | -292,7 | -56,7 | -1 145,5 | -47,3 | -75,9 |
| | M | -1 979,9 | 1 059,4 | -647,8 | -641,3 | -382,7 | -90,2 | -1 190,1 | -59,1 | -28,2 |
| | J | -2 117,3 | 497,7 | -388,8 | -648,9 | -310,1 | -159,8 | -1 017,6 | -48,2 | -41,7 |
| | J | -1 716,4 | 859,7 | -442,1 | -517,2 | -325,8 | -143,7 | -1 060,3 | -34,1 | -52,9 |
| | A | | 742,8 | -501,0 | -643,6 | -333,6 | -201,1 | | | -29,3 |
| | S | | 798,0 | | -635,5 | | | | | +5,6 |

¹⁾ - = excédent d'importations.

¹⁾ - = import surplus.

TAB. 4

TRENDS IN EC TRADE
INTRA-EC, EXTRA-EC

value in Mio UA

| Période Period | Import | | | | | | Export | | | | | |
|----------------------------------|----------|--------------|---------|---------|------------|------------|----------|--------------|---------|---------|------------|------------|
| | EUR-6 | Deutsch-land | France | Italia | Neder-land | Belg.-Lux. | EUR-6 | Deutsch-land | France | Italia | Neder-land | Belg.-Lux. |
| ÉCHANGES INTRA-CE (EUR-6) | | | | | | | | | | | | |
| INTRA-EC TRADE (EUR-6) | | | | | | | | | | | | |
| 1973 II | 17 050,7 | 5 223,8 | 3 634,2 | 2 905,7 | 2 596,6 | 2 690,4 | 16 781,9 | 5 135,5 | 3 484,4 | 2 249,3 | 2 954,5 | 2 958,2 |
| III | 16 239,5 | 4 816,9 | 3 452,2 | 2 909,4 | 2 521,5 | 2 539,4 | 16 442,8 | 5 218,6 | 3 184,5 | 2 498,7 | 2 722,4 | 2 818,6 |
| IV | 19 288,5 | 5 501,9 | 4 210,0 | 3 326,2 | 3 088,8 | 3 161,6 | 19 261,3 | 6 042,2 | 3 798,6 | 2 565,0 | 3 411,2 | 3 444,2 |
| 1974 I | 20 804,0 | 5 531,5 | 4 820,9 | 3 773,1 | 3 277,9 | 3 400,6 | 20 966,8 | 6 806,9 | 4 398,1 | 2 635,9 | 3 749,0 | 3 377,0 |
| II | 22 771,4 | 6 225,6 | 5 330,3 | 4 014,4 | 3 463,6 | 3 737,5 | 22 721,1 | 6 869,0 | 4 936,5 | 2 970,9 | 4 105,9 | 3 838,9 |
| III | | 6 003,3 | | 4 229,9 | | | | 6 674,9 | | 3 268,7 | | |
| 1973 M | 5 435,4 | 1 687,9 | 1 244,6 | 654,2 | 903,5 | 945,1 | 5 521,9 | 1 744,7 | 1 184,9 | 532,6 | 1 031,6 | 1 028,2 |
| A | 5 258,8 | 1 674,7 | 1 106,1 | 763,7 | 823,4 | 891,0 | 5 383,2 | 1 703,2 | 1 129,7 | 614,4 | 958,3 | 977,6 |
| M | 5 993,7 | 1 830,9 | 1 261,3 | 1 057,2 | 926,9 | 917,4 | 5 910,7 | 1 841,4 | 1 183,8 | 790,0 | 1 067,1 | 1 028,4 |
| J | 5 814,1 | 1 722,4 | 1 266,8 | 1 084,8 | 845,2 | 894,9 | 5 507,0 | 1 592,6 | 1 170,9 | 845,0 | 952,1 | 946,4 |
| J | 5 503,2 | 1 693,1 | 1 242,0 | 960,3 | 833,2 | 774,6 | 5 588,4 | 1 702,3 | 1 151,2 | 991,3 | 814,9 | 928,7 |
| A | 5 004,0 | 1 484,9 | 959,2 | 875,1 | 815,8 | 869,1 | 5 027,5 | 1 660,8 | 867,9 | 688,8 | 967,6 | 842,4 |
| S | 5 743,0 | 1 625,1 | 1 251,2 | 1 074,0 | 916,5 | 876,2 | 5 842,0 | 1 860,1 | 1 170,0 | 818,7 | 974,7 | 1 018,5 |
| O | 6 800,3 | 2 050,6 | 1 499,3 | 989,5 | 1 090,6 | 1 170,5 | 6 763,5 | 2 216,7 | 1 314,6 | 831,6 | 1 197,9 | 1 202,8 |
| N | 6 340,3 | 1 892,3 | 1 404,3 | 1 023,0 | 993,0 | 1 027,7 | 6 334,5 | 2 059,0 | 1 281,8 | 802,7 | 1 146,6 | 1 044,4 |
| D | 6 058,6 | 1 581,3 | 1 306,4 | 1 313,7 | 939,1 | 918,1 | 6 077,5 | 1 821,2 | 1 202,2 | 930,7 | 986,0 | 1 137,4 |
| 1974 J | 6 636,3 | 1 874,8 | 1 512,5 | 1 109,9 | 1 037,5 | 1 101,6 | 6 661,4 | 2 219,7 | 1 393,1 | 765,7 | 1 201,6 | 1 081,3 |
| F | 6 581,5 | 1 651,8 | 1 580,7 | 1 209,0 | 1 023,8 | 1 116,3 | 6 661,5 | 2 150,3 | 1 414,5 | 857,7 | 1 212,3 | 1 026,6 |
| M | 7 571,9 | 2 004,9 | 1 727,8 | 1 454,3 | 1 212,2 | 1 172,8 | 7 631,0 | 2 436,9 | 1 590,5 | 1 012,4 | 1 261,6 | 1 261,6 |
| A | 7 599,3 | 2 019,1 | 1 797,2 | 1 428,3 | 1 146,0 | 1 208,9 | 7 662,2 | 2 341,9 | 1 665,4 | 1 008,3 | 1 332,0 | 1 314,5 |
| M | 7 897,1 | 2 273,5 | 1 843,0 | 1 294,1 | 1 198,3 | 1 288,1 | 7 859,9 | 2 466,7 | 1 677,2 | 993,9 | 1 420,4 | 1 301,6 |
| J | 7 134,6 | 1 927,3 | 1 690,1 | 1 292,1 | 1 113,2 | 1 112,0 | 7 082,2 | 2 060,4 | 1 593,9 | 968,6 | 1 248,5 | 1 210,8 |
| J | 7 933,5 | 2 147,9 | 1 807,4 | 1 789,2 | 1 131,5 | 1 057,4 | 7 845,6 | 2 440,0 | 1 604,7 | 1 368,9 | 1 213,7 | 1 218,3 |
| A | 6 073,3 | 1 874,1 | 1 152,1 | 1 035,3 | 1 003,9 | 1 008,0 | 5 920,8 | 1 950,9 | 1 033,8 | 815,2 | 1 169,1 | 951,8 |
| S | | 1 981,3 | | 1 405,4 | | | | 2 284,0 | | 1 084,6 | | |
| COMMERCE EXTRA-CE (EUR-6) | | | | | | | | | | | | |
| EXTRA-CE TRADE (EUR-6) | | | | | | | | | | | | |
| 1973 II | 16 430,2 | 5 496,9 | 3 797,8 | 3 525,6 | 2 067,4 | 1 542,5 | 17 407,3 | 7 717,5 | 3 747,3 | 2 781,9 | 1 768,1 | 1 392,6 |
| III | 16 619,2 | 5 549,1 | 3 407,2 | 3 793,8 | 2 230,3 | 1 638,8 | 17 705,4 | 8 231,8 | 3 371,8 | 3 004,7 | 1 659,3 | 1 437,8 |
| IV | 19 190,0 | 6 597,1 | 4 076,2 | 4 373,9 | 2 331,3 | 1 811,5 | 20 686,5 | 9 237,5 | 4 187,2 | 3 619,6 | 1 901,3 | 1 740,9 |
| 1974 I | 23 901,4 | 7 246,8 | 5 962,3 | 5 703,4 | 2 857,7 | 2 131,1 | 22 880,5 | 10 160,9 | 4 832,0 | 3 743,6 | 2 325,9 | 1 818,0 |
| II | 27 093,3 | 7 772,2 | 6 968,0 | 6 469,8 | 3 316,3 | 2 566,9 | 25 658,0 | 10 875,7 | 5 503,2 | 4 368,4 | 2 731,7 | 2 179,0 |
| III | | 8 173,7 | | 6 959,0 | | | | 11 161,0 | | 5 229,7 | | |
| 1973 M | 5 204,5 | 1 866,1 | 1 275,2 | 791,1 | 767,1 | 505,0 | 5 469,9 | 2 500,7 | 1 239,2 | 656,3 | 556,8 | 517,0 |
| A | 5 008,4 | 1 718,4 | 1 160,4 | 1 000,0 | 655,7 | 473,9 | 5 302,2 | 2 467,6 | 1 150,2 | 755,7 | 479,5 | 449,2 |
| M | 5 858,2 | 1 976,6 | 1 386,1 | 1 218,9 | 729,1 | 547,5 | 6 247,4 | 2 826,3 | 1 273,8 | 990,0 | 669,6 | 487,7 |
| J | 5 591,4 | 1 802,7 | 1 251,3 | 1 325,0 | 683,1 | 529,2 | 5 858,5 | 2 431,2 | 1 323,3 | 1 036,4 | 619,1 | 448,5 |
| J | 5 503,3 | 1 878,4 | 1 178,8 | 1 223,4 | 733,1 | 489,6 | 6 278,6 | 2 801,5 | 1 292,7 | 1 117,4 | 560,2 | 506,8 |
| A | 5 315,5 | 1 857,0 | 1 064,6 | 1 145,1 | 713,5 | 535,3 | 5 443,1 | 2 689,7 | 976,8 | 888,1 | 476,5 | 412,1 |
| S | 5 762,6 | 1 814,7 | 1 163,8 | 1 429,4 | 785,7 | 569,0 | 6 033,4 | 2 773,3 | 1 102,4 | 999,2 | 623,2 | 535,2 |
| O | 6 307,6 | 2 256,6 | 1 320,9 | 1 349,4 | 802,5 | 578,1 | 7 064,5 | 3 339,9 | 1 350,0 | 1 108,9 | 677,6 | 588,1 |
| N | 6 201,6 | 2 248,0 | 1 349,7 | 1 198,7 | 836,1 | 569,2 | 6 813,0 | 3 095,7 | 1 407,4 | 1 078,8 | 699,2 | 531,9 |
| D | 6 675,7 | 2 128,6 | 1 405,6 | 1 825,7 | 700,5 | 615,0 | 6 853,1 | 2 852,5 | 1 429,8 | 1 431,9 | 531,4 | 607,5 |
| 1974 J | 7 318,9 | 2 442,9 | 1 818,6 | 1 478,1 | 899,5 | 679,8 | 7 194,9 | 3 218,9 | 1 568,2 | 1 046,2 | 747,8 | 613,9 |
| F | 7 646,4 | 2 158,7 | 1 913,8 | 2 031,2 | 867,4 | 675,3 | 7 302,7 | 3 261,2 | 1 551,5 | 1 251,3 | 715,0 | 523,8 |
| M | 8 908,8 | 2 645,2 | 2 229,9 | 2 194,1 | 1 091,0 | 749,6 | 8 379,7 | 3 680,8 | 1 712,4 | 1 446,2 | 863,2 | 677,1 |
| A | 9 091,0 | 2 539,2 | 2 373,8 | 2 345,1 | 1 055,4 | 777,5 | 8 474,2 | 3 663,2 | 1 775,4 | 1 474,3 | 869,2 | 692,1 |
| M | 9 160,2 | 2 712,9 | 2 408,7 | 2 018,6 | 1 130,8 | 889,2 | 8 968,2 | 4 041,2 | 1 823,5 | 1 403,8 | 922,9 | 776,8 |
| J | 8 845,0 | 2 519,4 | 2 185,5 | 2 112,0 | 1 135,3 | 892,9 | 8 204,0 | 3 171,0 | 1 904,8 | 1 490,3 | 939,8 | 698,1 |
| J | 9 887,1 | 2 795,1 | 2 408,9 | 2 557,3 | 1 223,1 | 902,7 | 9 765,9 | 3 895,8 | 2 033,4 | 2 049,5 | 1 019,9 | 767,3 |
| A | 8 735,4 | 2 792,6 | 1 983,1 | 2 123,0 | 1 061,4 | 775,8 | 8 145,2 | 3 704,0 | 1 517,1 | 1 517,0 | 803,8 | 603,3 |
| S | | 2 585,9 | | 2 278,7 | | | | 3 561,1 | | 1 504,8 | | |

ÉCHANGES INTRA-CE²⁾

valeurs en Mio UC

| Origine Origin | Période Period | Pays importateur - Importing countries | | | | | | | | |
|---|---|--|---------|---------|-----------|------------|-------------------|---------|---------|-------|
| | | Deutsch- land | France | Italia | Nederland | Belg.-Lux. | United Kingdom | Ireland | Danmark | |
| Deutschland | 1973 II III IV | | 1 659,4 | 1 290,2 | 1 269,7 | 1 069,4 | 747,1 | 59,8 | 307,0 | |
| | | | 1 610,7 | 1 397,8 | 1 314,7 | 1 017,5 | 847,8 | 55,3 | 314,1 | |
| | | | 1 948,0 | 1 515,9 | 1 513,7 | 1 271,3 | 941,8 | 59,0 | 366,4 | |
| | 1974 I II III | | 2 167,6 | 1 737,3 | 1 704,5 | 1 319,8 | 1 059,3 | 67,8 | 383,4 | |
| | | | 2 414,9 | 1 878,0 | 1 728,3 | 1 368,5 | 1 115,2 | 83,3 | 382,8 | |
| | | | | 1 956,2 | | | | | 358,8 | |
| | 1973 M A M J J A S O N D | | 578,4 | 298,2 | 440,8 | 356,8 | 256,7 | 16,6 | 82,0 | |
| | | | 508,9 | 345,7 | 391,2 | 335,8 | 206,6 | 17,0 | 88,9 | |
| | | | 581,5 | 461,4 | 468,7 | 372,7 | 268,7 | 25,4 | 110,9 | |
| | | | 568,9 | 483,1 | 409,8 | 354,1 | 273,2 | 17,7 | 96,8 | |
| | | | 580,1 | 435,3 | 407,6 | 298,8 | 289,1 | 19,4 | 103,8 | |
| | | | 461,2 | 441,1 | 436,1 | 356,8 | 286,4 | 19,0 | 100,8 | |
| | | | 569,3 | 521,4 | 472,1 | 361,1 | 271,1 | 16,9 | 102,7 | |
| | | | 713,6 | 466,4 | 556,9 | 479,4 | 338,0 | 23,7 | 132,4 | |
| | | | 633,4 | 481,1 | 504,8 | 406,6 | 325,9 | 19,8 | 121,8 | |
| | | | 601,0 | 568,4 | 459,9 | 378,3 | 277,8 | 15,5 | 102,0 | |
| | | 1974 J F M A M J J A S | | 674,3 | 517,2 | 539,0 | 428,0 | 310,3 | 19,0 | 124,9 |
| | | | | 719,6 | 562,1 | 536,0 | 439,1 | 364,6 | 20,8 | 114,5 |
| | | | 773,8 | 658,0 | 629,4 | 453,5 | 386,6 | 28,0 | 133,7 | |
| | | | 812,7 | 651,1 | 563,6 | 446,9 | 365,4 | 28,8 | 127,3 | |
| | | | 856,4 | 619,9 | 619,4 | 480,6 | 399,9 | 29,3 | 128,0 | |
| | | | 745,9 | 607,0 | 545,2 | 419,8 | 382,4 | 25,1 | 107,3 | |
| | | | 846,9 | 796,9 | 593,1 | 429,2 | 442,3 | 29,1 | 118,9 | |
| | | | 552,8 | 486,6 | 537,7 | 394,2 | 348,5 | | 121,9 | |
| | | | | 672,7 | | | | | 104,7 | |
| | | | | | | | | | | |
| | France | 1973 II III IV | 1 475,4 | | 1 025,2 | 373,0 | 804,3 | 574,6 | 28,1 | 64,1 |
| | | | 1 295,3 | | 940,8 | 355,0 | 756,7 | 574,9 | 26,9 | 58,2 |
| | | | 1 475,7 | | 1 141,8 | 432,1 | 918,2 | 683,4 | 39,0 | 67,6 |
| | | 1974 I II III | 1 500,9 | | 1 284,4 | 480,9 | 1 029,3 | 758,1 | 60,6 | 78,9 |
| | | | 1 726,1 | | 1 393,3 | 489,9 | 1 065,6 | 818,3 | 54,5 | 86,7 |
| | | | 1 561,3 | | 1 414,3 | | | | | 68,5 |
| 1973 M A M J J A S O N D | | 511,7 | | 223,5 | 135,0 | 289,6 | 201,9 | 13,0 | 16,4 | |
| | | 478,4 | | 255,7 | 123,8 | 262,0 | 172,1 | 9,9 | 18,7 | |
| | | 505,0 | | 376,0 | 125,1 | 265,5 | 210,3 | 8,8 | 22,2 | |
| | | 492,2 | | 393,4 | 124,0 | 275,1 | 190,9 | 10,7 | 21,3 | |
| | | 500,7 | | 345,0 | 139,5 | 278,3 | 216,9 | 9,8 | 20,1 | |
| | | 359,2 | | 256,4 | 107,5 | 217,1 | 187,6 | 9,5 | 19,7 | |
| | | 426,8 | | 339,4 | 107,6 | 249,0 | 171,3 | 7,6 | 16,0 | |
| | | 562,2 | | 327,9 | 149,0 | 342,3 | 224,9 | 12,6 | 24,9 | |
| | | 500,2 | | 334,9 | 147,8 | 303,2 | 262,7 | 14,8 | 22,9 | |
| | | 415,3 | | 479,0 | 137,7 | 276,9 | 197,2 | 11,5 | 18,5 | |
| | | 1974 J F M A M J J A S | 510,2 | | 364,7 | 152,5 | 342,3 | 233,7 | 18,4 | 26,1 |
| | | | 429,3 | | 407,8 | 150,9 | 329,5 | 249,1 | 19,7 | 24,6 |
| 561,4 | | | | 511,9 | 177,9 | 353,4 | 272,5 | 22,5 | 26,2 | |
| 564,3 | | | | 496,6 | 164,1 | 366,6 | 265,9 | 19,4 | 26,3 | |
| 629,8 | | | | 445,9 | 168,2 | 363,8 | 291,0 | 16,9 | 27,2 | |
| 532,0 | | | | 451,7 | 157,5 | 333,1 | 261,0 | 18,3 | 28,1 | |
| 604,9 | | | | 637,6 | 159,2 | 332,9 | 345,8 | 16,3 | 27,9 | |
| 441,1 | | | | 329,7 | 133,9 | 276,8 | 248,9 | | 19,9 | |
| 515,3 | | | | 447,1 | | | | | 17,2 | |
| | | | | | | | | | | |

²⁾ Sur la base des importations.

TAB. 4

TRENDS IN EC TRADE
INTRA-EC, EXTRA-ECINTRA-EC TRADE²⁾

value in Mio UA

| Origine Origin | Période Period | Pays importateur - Importing countries | | | | | | | | | |
|-------------------|-------------------|--|---------|---------|-----------|------------|-------------------|---------|---------|-------|------|
| | | Deutsch- land | France | Italia | Nederland | Belg.-Lux. | United Kingdom | Ireland | Danmark | | |
| Italia | 1973 | II | 1 071,4 | 673,8 | | 155,2 | 160,3 | 273,4 | 12,1 | 38,9 | |
| | | III | 1 077,8 | 638,1 | | 163,3 | 165,6 | 333,5 | 14,9 | 35,9 | |
| | | IV | 1 099,6 | 751,4 | | 177,8 | 187,8 | 354,1 | 15,3 | 47,5 | |
| | 1974 | I | 1 043,5 | 842,5 | | 209,5 | 208,7 | 446,4 | 15,8 | 52,4 | |
| | | II | 1 179,7 | 925,5 | | 222,3 | 238,7 | 440,5 | 23,4 | 61,8 | |
| | | III | 1 223,0 | | | | | | | 47,7 | |
| | 1973 | M | 303,9 | 205,2 | | 53,8 | 47,9 | 80,4 | 4,9 | 8,8 | |
| | | A | 328,0 | 181,0 | | 48,7 | 46,0 | 68,8 | 3,8 | 9,4 | |
| | | M | 385,6 | 245,7 | | 56,6 | 57,9 | 106,2 | 4,6 | 15,5 | |
| | | J | 358,9 | 247,0 | | 50,0 | 55,6 | 101,1 | 3,9 | 12,8 | |
| | | J | 399,3 | 242,8 | | 58,9 | 52,6 | 111,7 | 5,2 | 12,2 | |
| | | A | 334,4 | 165,9 | | 53,3 | 59,6 | 122,2 | 5,5 | 12,9 | |
| | | S | 345,9 | 229,4 | | 51,0 | 51,7 | 99,9 | 4,2 | 10,3 | |
| | | O | 413,6 | 257,7 | | 66,4 | 66,3 | 122,8 | 6,7 | 14,6 | |
| | | N | 375,8 | 258,5 | | 62,4 | 62,4 | 131,4 | 4,7 | 13,7 | |
| | | D | 312,2 | 235,2 | | 52,9 | 57,7 | 104,0 | 3,9 | 18,1 | |
| | 1974 | J | 357,8 | 269,4 | | 64,8 | 65,5 | 160,1 | 4,9 | 16,0 | |
| | | F | 308,3 | 267,5 | | 61,6 | 71,3 | 136,1 | 5,2 | 18,0 | |
| | | M | 377,4 | 305,6 | | 83,1 | 70,8 | 146,7 | 5,7 | 16,2 | |
| | | A | 376,0 | 317,1 | | 74,7 | 80,5 | 144,9 | 7,8 | 15,3 | |
| | | M | 433,6 | 316,2 | | 75,0 | 84,4 | 166,0 | 8,5 | 22,4 | |
| | | J | 370,2 | 292,2 | | 74,0 | 73,4 | 138,4 | 7,0 | 18,5 | |
| | | J | 456,1 | 351,3 | | 81,2 | 79,0 | 168,9 | 9,0 | 17,8 | |
| | | A | 393,7 | 190,3 | | 71,9 | 66,7 | 135,5 | | 13,3 | |
| | | S | 373,2 | | | | | | | 15,2 | |
| | | Nederland | 1973 | II | 1 548,2 | 437,3 | 304,1 | | 656,4 | 529,7 | 25,7 |
| | III | | | 1 446,7 | 409,0 | 317,4 | | 599,7 | 557,5 | 18,4 | 63,4 |
| IV | 1 794,7 | | | 512,6 | 379,3 | | 784,3 | 608,2 | 24,5 | 79,6 | |
| 1974 | I | | 1 832,2 | 624,8 | 433,6 | | 842,8 | 613,1 | 31,7 | 104,0 | |
| | II | | 2 006,6 | 708,1 | 401,8 | | 1 064,7 | 1 006,7 | 41,6 | 137,9 | |
| | III | | 2 005,1 | | 484,6 | | | | | 99,8 | |
| 1973 | M | | 501,2 | 154,8 | 72,3 | | 250,8 | 171,6 | 8,2 | 20,1 | |
| | A | | 499,0 | 138,9 | 91,1 | | 247,1 | 152,8 | 8,7 | 20,7 | |
| | M | | 558,6 | 151,5 | 108,0 | | 221,2 | 194,9 | 8,3 | 22,6 | |
| | J | | 491,9 | 146,9 | 104,9 | | 210,0 | 182,3 | 8,8 | 20,7 | |
| | J | | 465,4 | 134,9 | 98,2 | | 144,9 | 174,4 | 7,0 | 18,1 | |
| | A | | 482,6 | 122,9 | 104,5 | | 235,6 | 198,5 | 6,0 | 22,6 | |
| | S | | 495,7 | 151,3 | 114,7 | | 214,4 | 185,5 | 5,4 | 20,9 | |
| | O | | 654,1 | 177,9 | 118,9 | | 282,5 | 224,0 | 9,1 | 26,8 | |
| | N | | 629,6 | 178,8 | 115,9 | | 255,5 | 230,1 | 7,8 | 25,6 | |
| | D | | 523,6 | 155,9 | 144,6 | | 205,3 | 159,7 | 7,6 | 24,8 | |
| 1974 | J | | 618,3 | 191,1 | 137,9 | | 265,8 | 167,7 | 8,0 | 30,7 | |
| | F | | 579,0 | 210,5 | 136,5 | | 276,4 | 262,2 | 10,1 | 32,4 | |
| | M | | 634,9 | 223,2 | 159,2 | | 295,1 | 234,6 | 13,5 | 36,9 | |
| | A | | 655,3 | 235,7 | 151,9 | | 314,9 | 243,9 | 17,6 | 61,1 | |
| | M | | 733,5 | 243,4 | 125,1 | | 359,2 | 276,4 | 13,1 | 34,6 | |
| | J | | 612,0 | 229,0 | 124,8 | | 285,7 | 341,4 | 11,1 | 30,2 | |
| | J | | 662,4 | 208,6 | 206,4 | | 216,3 | 272,2 | 11,2 | 31,8 | |
| | A | | 676,4 | 159,8 | 108,3 | | 270,3 | 221,0 | | 33,8 | |
| | S | | 666,3 | | 169,8 | | | | | 32,9 | |

²⁾ On basis of import.

ÉCHANGES INTRA-CE²⁾

valeurs en Mio UC

| Origine Origin | Période Period | Pays importateur - Importing countries | | | | | | | | | |
|-------------------|-------------------|--|---------|---------|-----------|------------|-------------------|---------|---------|-------|------|
| | | Deutsch- land | France | Italia | Nederland | Belg.-Lux. | United Kingdom | Ireland | Danmark | | |
| Belg.-Lux. | 1973 | II | 1 128,8 | 863,7 | 286,2 | 798,7 | | 250,6 | 11,5 | 53,3 | |
| | | III | 997,2 | 794,5 | 253,5 | 688,5 | | 266,2 | 10,5 | 49,0 | |
| | | IV | 1 131,8 | 998,0 | 289,2 | 965,1 | | 319,1 | 15,9 | 69,5 | |
| | 1974 | I | 1 154,9 | 1 186,0 | 317,8 | 883,0 | | 310,3 | 16,7 | 69,1 | |
| | | II | 1 313,2 | 1 281,8 | 341,4 | 1 023,2 | | 426,9 | 24,2 | 69,2 | |
| | | III | 1 213,9 | | 374,7 | | | | | 73,9 | |
| | 1973 | M | 371,1 | 306,3 | 60,2 | 274,0 | | 87,0 | 4,9 | 13,7 | |
| | | A | 369,3 | 277,2 | 71,1 | 259,7 | | 75,8 | 4,3 | 13,8 | |
| | | M | 381,6 | 282,5 | 111,7 | 276,4 | | 90,8 | 4,1 | 19,2 | |
| | | J | 379,4 | 303,9 | 103,4 | 261,4 | | 85,0 | 3,2 | 18,7 | |
| | | J | 327,7 | 284,2 | 81,9 | 227,1 | | 90,8 | 4,0 | 17,1 | |
| | | A | 308,8 | 209,2 | 73,1 | 218,8 | | 83,2 | 3,1 | 15,6 | |
| | | S | 356,7 | 301,1 | 98,5 | 285,8 | | 91,9 | 3,4 | 15,8 | |
| | | O | 420,7 | 350,0 | 76,3 | 318,2 | | 115,8 | 6,4 | 22,7 | |
| | | N | 386,7 | 333,6 | 91,2 | 277,8 | | 107,6 | 4,9 | 21,7 | |
| | | D | 330,1 | 314,4 | 121,7 | 288,6 | | 96,6 | 4,6 | 23,7 | |
| | | 1974 | J | 388,5 | 377,7 | 90,1 | 281,2 | | 85,6 | 5,6 | 24,0 |
| | | | F | 335,1 | 383,1 | 102,5 | 275,2 | | 125,1 | 4,9 | 21,7 |
| | M | | 431,2 | 425,2 | 125,2 | 321,8 | | 120,5 | 6,1 | 21,9 | |
| | A | | 423,4 | 431,7 | 128,6 | 343,6 | | 104,7 | 8,7 | 20,9 | |
| | M | | 476,6 | 427,1 | 104,2 | 335,7 | | 105,9 | 8,5 | 19,5 | |
| | J | | 413,2 | 423,1 | 108,5 | 336,6 | | 144,1 | 7,0 | 23,1 | |
| | J | | 424,5 | 400,6 | 148,3 | 298,0 | | 137,9 | 7,8 | 26,5 | |
| | A | | 362,9 | 249,2 | 110,7 | 260,4 | | 95,8 | | 24,4 | |
| | S | | 426,5 | | 115,8 | | | | | 21,3 | |
| | | | | | | | | | | | |
| | United Kingdom | 1973 | II | 354,7 | 222,7 | 239,9 | 310,4 | | 367,5 | 162,0 | |
| III | | | 346,4 | 314,8 | 224,8 | 228,7 | 264,2 | | 336,1 | 157,5 | |
| IV | | | 442,6 | 374,9 | 259,5 | 259,2 | 312,0 | | 372,9 | 199,1 | |
| 1974 | | I | 419,8 | 477,0 | 293,9 | 313,8 | 300,4 | | 412,9 | 229,8 | |
| | | II | 486,9 | 534,6 | 320,3 | 341,4 | 424,5 | | 510,6 | 219,2 | |
| | | III | 502,4 | | 319,8 | | | | | 201,4 | |
| 1973 | | M | 130,5 | 118,5 | 49,6 | 88,4 | 78,5 | | 107,9 | 47,8 | |
| | | A | 118,4 | 110,1 | 55,7 | 72,1 | 91,1 | | 111,0 | 41,5 | |
| | | M | 129,7 | 124,7 | 83,1 | 85,0 | 112,0 | | 129,3 | 63,7 | |
| | | J | 125,6 | 119,9 | 83,9 | 82,8 | 105,7 | | 112,8 | 51,3 | |
| | | J | 122,1 | 109,0 | 74,4 | 87,9 | 93,9 | | 123,8 | 49,7 | |
| | | A | 119,7 | 93,1 | 76,0 | 77,3 | 100,2 | | 105,7 | 55,8 | |
| | | S | 103,0 | 112,6 | 74,3 | 63,1 | 66,7 | | 106,6 | 48,9 | |
| | | O | 150,2 | 130,9 | 74,0 | 92,7 | 111,7 | | 139,2 | 66,1 | |
| | | N | 149,7 | 129,0 | 82,7 | 87,8 | 104,9 | | 132,9 | 66,4 | |
| | | D | 146,3 | 115,0 | 102,8 | 79,2 | 89,8 | | 100,8 | 59,2 | |
| | | 1974 | J | 139,0 | 161,3 | 86,4 | 101,5 | 90,4 | | 118,7 | 78,9 |
| | | | F | 119,1 | 149,1 | 89,5 | 96,8 | 97,1 | | 137,1 | 71,1 |
| M | | | 161,7 | 166,6 | 118,0 | 115,6 | 111,7 | | 157,1 | 72,6 | |
| A | | | 168,1 | 208,2 | 115,9 | 112,9 | 130,3 | | 176,1 | 68,7 | |
| M | | | 165,3 | 168,8 | 103,8 | 107,6 | 156,0 | | 185,0 | 73,6 | |
| J | | | 153,4 | 157,7 | 100,6 | 121,0 | 137,4 | | 151,6 | 63,5 | |
| J | | | 175,7 | 175,6 | 134,8 | 136,8 | 115,7 | | 172,2 | 64,1 | |
| A | | | 172,3 | 163,8 | 80,4 | 117,2 | 81,7 | | | 62,5 | |
| S | | | 154,4 | | 104,6 | | | | | 68,3 | |
| | | | | | | | | | | | |

²⁾ Sur la base des importations.

TAB. 4

TRENDS IN EC TRADE
INTRA-EC, EXTRA-ECINTRA-EC TRADE²⁾

value in Mio UA

| Origine Origin | Période Period | Pays importateur - Importing countries | | | | | | | | | |
|-------------------|-------------------|--|--------|--------|-----------|------------|-------------------|---------|---------|-----|-----|
| | | Deutsch- land | France | Italia | Nederland | Belg.-Lux. | United Kingdom | Ireland | Danmark | | |
| Ireland | 1973 | II | 18,5 | 24,8 | 6,5 | 12,8 | 11,5 | 305,1 | | 1,1 | |
| | | III | 32,4 | 30,0 | 12,4 | 12,0 | 13,1 | 292,8 | | 0,9 | |
| | | IV | 26,6 | 20,8 | 10,6 | 12,3 | 17,3 | 395,2 | | 1,1 | |
| | 1974 | I | 24,0 | 19,6 | 8,0 | 15,7 | 13,6 | 320,9 | | 1,2 | |
| | | II | 30,1 | 21,5 | 11,4 | 10,2 | 12,4 | 460,9 | | 1,9 | |
| | | III | 31,1 | | 8,2 | | | | | 1,7 | |
| | 1973 | M | 7,2 | 6,0 | 1,4 | 3,8 | 3,9 | 101,9 | | 0,4 | |
| | | A | 6,6 | 6,4 | 1,8 | 4,1 | 4,5 | 95,1 | | 0,2 | |
| | | M | 6,2 | 8,5 | 1,6 | 5,0 | 3,6 | 111,9 | | 0,4 | |
| | | J | 5,7 | 9,9 | 3,1 | 3,6 | 3,2 | 98,1 | | 0,4 | |
| | | J | 6,5 | 10,6 | 4,5 | 4,5 | 3,3 | 102,7 | | 0,2 | |
| | | A | 20,5 | 10,1 | 2,8 | 4,3 | 5,2 | 87,9 | | 0,3 | |
| | | S | 5,9 | 9,4 | 5,1 | 3,1 | 4,4 | 102,2 | | 0,2 | |
| | | O | 11,1 | 7,8 | 3,3 | 5,0 | 5,5 | 140,5 | | 0,4 | |
| | | N | 8,5 | 7,5 | 2,5 | 4,3 | 4,9 | 137,2 | | 0,3 | |
| | | D | 7,1 | 5,5 | 4,9 | 3,0 | 6,7 | 117,0 | | 0,2 | |
| | | 1974 | J | 6,9 | 6,7 | 3,3 | 7,8 | 5,6 | 103,4 | | 0,3 |
| | | | F | 6,5 | 6,5 | 2,9 | 3,4 | 4,1 | 119,2 | | 0,3 |
| | M | | 10,7 | 6,4 | 1,7 | 4,5 | 3,8 | 105,8 | | 0,6 | |
| | A | | 9,1 | 7,1 | 4,9 | 3,2 | 4,1 | 108,4 | | 0,4 | |
| | M | | 11,2 | 7,4 | 4,0 | 3,8 | 3,9 | 116,8 | | 0,5 | |
| | J | | 9,8 | 6,9 | 2,5 | 3,2 | 4,3 | 197,8 | | 0,6 | |
| | J | | 11,6 | 5,1 | 3,2 | 2,8 | 3,8 | 137,6 | | 0,6 | |
| | A | | 9,6 | 5,5 | 2,2 | 3,9 | 1,8 | 118,9 | | 0,7 | |
| | S | | 9,9 | | 2,8 | | | | | 0,4 | |
| | | | | | | | | | | | |
| | Danmark | 1973 | II | 158,0 | 39,6 | 72,8 | 35,9 | 17,2 | 283,6 | 6,7 | |
| III | | | 141,3 | 39,6 | 76,8 | 35,9 | 19,7 | 292,9 | 5,6 | | |
| IV | | | 184,5 | 51,8 | 82,9 | 37,6 | 20,7 | 325,1 | 7,6 | | |
| 1974 | | I | 174,5 | 64,3 | 104,5 | 41,8 | 29,4 | 317,3 | 8,2 | | |
| | | II | 176,4 | 62,7 | 73,0 | 44,5 | 26,2 | 345,1 | 11,7 | | |
| | | III | 175,6 | | 91,5 | | | | | | |
| 1973 | | M | 58,2 | 14,8 | 17,2 | 13,5 | 5,0 | 91,6 | 3,0 | | |
| | | A | 45,4 | 9,8 | 19,2 | 10,9 | 4,3 | 64,7 | 2,7 | | |
| | | M | 56,5 | 15,3 | 22,9 | 13,3 | 6,9 | 106,5 | 2,5 | | |
| | | J | 56,2 | 14,6 | 30,6 | 11,7 | 6,5 | 112,5 | 1,6 | | |
| | | J | 45,5 | 14,6 | 26,2 | 11,5 | 6,6 | 91,3 | 2,4 | | |
| | | A | 43,8 | 10,1 | 27,9 | 12,7 | 5,9 | 98,4 | 1,4 | | |
| | | S | 51,2 | 14,9 | 22,8 | 11,8 | 7,0 | 103,1 | 1,8 | | |
| | | O | 68,6 | 17,9 | 28,1 | 12,9 | 8,1 | 121,3 | 2,6 | | |
| | | N | 62,7 | 16,9 | 23,8 | 13,6 | 6,5 | 114,6 | 2,6 | | |
| | | D | 54,5 | 17,1 | 31,0 | 11,2 | 5,7 | 89,3 | 2,3 | | |
| | | 1974 | J | 54,4 | 20,8 | 30,9 | 13,0 | 9,0 | 95,1 | 2,6 | |
| | | | F | 54,4 | 23,3 | 36,0 | 13,6 | 9,3 | 114,8 | 2,5 | |
| M | | | 65,7 | 20,2 | 37,6 | 15,1 | 11,1 | 119,9 | 3,1 | | |
| A | | | 60,0 | 19,0 | 33,3 | 13,5 | 8,7 | 104,0 | 3,9 | | |
| M | | | 59,5 | 24,0 | 21,6 | 15,2 | 8,8 | 110,8 | 3,1 | | |
| J | | | 56,9 | 19,7 | 18,2 | 15,8 | 8,7 | 120,2 | | | |
| J | | | 48,4 | 19,0 | 38,0 | 14,7 | 7,2 | 115,7 | 5,1 | | |
| A | | | 58,7 | 15,0 | 22,4 | 15,9 | 9,4 | 96,7 | | | |
| S | | | 68,4 | | 31,1 | | | | | | |
| | | | | | | | | | | | |

²⁾ On basis of import.

**ÉVOLUTION DU COMMERCE DE LA CE
avec les principales zones**

TAB. 5

valeurs en Mio UC

| Période Period | EUR-9 | EUR-6 | Deutsch- land | France | Italia | Nederland | Belg.-Lux. | United Kingdom | Ireland | Danmark | |
|----------------------------|-------|----------|------------------|---------|---------|-----------|------------|-------------------|---------|---------|-------|
| PAYS DE LA CLASSE 1 | | | | | | | | | | | |
| CLASS 1 COUNTRIES | | | | | | | | | | | |
| import | | | | | | | | | | | |
| 1973 | II | 11 993,5 | 7 535,0 | 2 839,3 | 1 683,3 | 1 519,8 | 840,3 | 652,4 | 3 721,1 | 113,1 | 624,2 |
| | III | 11 780,8 | 7 300,9 | 2 783,8 | 1 412,2 | 1 584,8 | 860,6 | 659,5 | 3 813,1 | 110,9 | 555,9 |
| | IV | 13 529,9 | 8 187,1 | 3 169,4 | 1 680,2 | 1 652,8 | 942,2 | 742,5 | 4 478,8 | 137,2 | 726,8 |
| 1974 | I | 15 044,5 | 9 395,5 | 3 158,4 | 2 231,6 | 1 937,4 | 1 154,7 | 913,4 | 4 722,4 | 153,9 | 772,7 |
| | II | 16 497,8 | 10 150,6 | 3 314,4 | 2 467,9 | 2 139,4 | 1 169,9 | 1 058,9 | 5 418,9 | 175,4 | 753,0 |
| | III | | | 3 476,4 | | 2 174,5 | | | | | 647,9 |
| 1973 | M | 4 025,8 | 2 444,7 | 954,7 | 563,1 | 355,1 | 341,4 | 230,4 | 1 336,1 | 38,7 | 206,2 |
| | A | 3 690,5 | 2 315,7 | 884,3 | 517,9 | 439,0 | 271,0 | 203,6 | 1 170,3 | 34,0 | 170,5 |
| | M | 4 326,1 | 2 699,8 | 1 031,6 | 631,9 | 505,3 | 304,1 | 226,9 | 1 349,8 | 43,7 | 232,9 |
| | J | 3 961,1 | 2 522,2 | 923,8 | 533,5 | 575,5 | 265,5 | 223,8 | 1 215,0 | 35,9 | 188,1 |
| | J | 3 967,4 | 2 461,7 | 967,1 | 505,6 | 525,0 | 274,1 | 189,9 | 1 301,6 | 41,0 | 163,1 |
| | A | 3 783,9 | 2 348,6 | 924,9 | 427,2 | 489,6 | 294,4 | 212,6 | 1 217,0 | 36,1 | 182,1 |
| | S | 4 014,7 | 2 489,2 | 888,6 | 479,4 | 570,2 | 292,4 | 258,6 | 1 301,3 | 33,8 | 190,3 |
| | O | 4 565,2 | 2 727,4 | 1 088,2 | 546,1 | 542,1 | 303,0 | 248,0 | 1 547,7 | 51,6 | 238,5 |
| | N | 4 604,2 | 2 737,2 | 1 086,1 | 566,5 | 488,0 | 354,8 | 241,9 | 1 582,1 | 46,5 | 238,5 |
| | D | 4 355,1 | 2 724,9 | 1 006,7 | 567,7 | 622,8 | 286,6 | 241,2 | 1 367,3 | 39,2 | 223,7 |
| 1974 | J | 4 935,7 | 3 119,1 | 1 093,1 | 746,1 | 575,7 | 411,4 | 292,8 | 1 522,5 | 47,1 | 247,0 |
| | F | 4 619,7 | 2 903,7 | 911,6 | 722,4 | 653,8 | 316,3 | 299,6 | 1 410,4 | 49,5 | 256,1 |
| | M | 5 431,1 | 3 368,3 | 1 153,7 | 763,1 | 707,9 | 427,0 | 316,5 | 1 761,9 | 57,3 | 243,6 |
| | A | 5 382,9 | 3 366,3 | 1 079,0 | 789,4 | 789,8 | 355,2 | 352,7 | 1 705,1 | 56,4 | 255,2 |
| | M | 5 615,7 | 3 522,5 | 1 181,8 | 873,9 | 695,1 | 407,8 | 364,0 | 1 799,5 | 60,9 | 232,8 |
| | J | 5 231,3 | 3 257,3 | 1 053,1 | 804,7 | 654,4 | 408,6 | 336,4 | 1 695,8 | 59,6 | 218,6 |
| | J | 5 789,7 | 3 698,5 | 1 236,4 | 814,3 | 859,7 | 474,4 | 313,7 | 1 848,3 | 54,6 | 188,3 |
| | A | | 3 036,2 | 1 145,2 | 654,0 | 550,3 | 386,8 | 299,9 | 1 542,4 | | 214,2 |
| | S | | | 1 094,8 | | 764,5 | | | | | 214,9 |
| export | | | | | | | | | | | |
| 1973 | II | 12 917,7 | 9 146,2 | 4 585,0 | 1 582,0 | 1 492,3 | 782,7 | 704,1 | 3 210,3 | 84,7 | 476,5 |
| | III | 12 860,3 | 9 164,7 | 4 762,8 | 1 375,0 | 1 627,0 | 696,1 | 703,8 | 3 125,0 | 90,9 | 479,7 |
| | IV | 14 822,0 | 10 527,8 | 5 251,3 | 1 767,2 | 1 856,6 | 812,3 | 840,4 | 3 588,3 | 102,3 | 603,7 |
| 1974 | I | 15 984,7 | 11 592,8 | 5 838,4 | 2 033,7 | 1 874,8 | 986,5 | 859,4 | 3 642,0 | 119,4 | 630,5 |
| | II | 17 491,9 | 12 648,3 | 6 047,3 | 2 386,2 | 2 159,4 | 1 046,5 | 1 009,0 | 4 097,8 | 111,0 | 634,7 |
| | III | | | 5 991,6 | | 2 515,7 | | | | | 638,2 |
| 1973 | M | 4 087,0 | 2 887,9 | 1 526,7 | 526,0 | 363,1 | 209,3 | 262,8 | 1 005,6 | 26,9 | 166,7 |
| | A | 4 076,8 | 2 858,7 | 1 494,7 | 504,2 | 412,3 | 199,5 | 247,8 | 1 035,2 | 26,1 | 157,0 |
| | M | 4 548,2 | 3 259,4 | 1 629,1 | 545,8 | 531,0 | 313,3 | 240,2 | 1 105,7 | 24,7 | 158,4 |
| | J | 4 286,2 | 3 029,4 | 1 465,6 | 532,0 | 548,9 | 269,9 | 213,0 | 1 067,9 | 127,8 | 161,1 |
| | J | 4 468,0 | 3 217,5 | 1 587,1 | 537,1 | 603,6 | 226,3 | 263,7 | 1 077,0 | 30,4 | 143,0 |
| | A | 4 034,0 | 2 791,0 | 1 522,5 | 384,0 | 474,3 | 208,0 | 202,3 | 1 069,6 | 30,3 | 143,0 |
| | S | 4 402,1 | 3 193,5 | 1 666,6 | 454,0 | 549,1 | 262,3 | 261,5 | 984,3 | 30,2 | 194,0 |
| | O | 5 124,1 | 3 636,4 | 1 910,8 | 566,2 | 585,7 | 289,3 | 284,4 | 1 249,1 | 35,2 | 203,4 |
| | N | 5 015,5 | 3 502,9 | 1 770,7 | 616,8 | 556,3 | 296,0 | 263,2 | 1 289,2 | 34,0 | 189,3 |
| | D | 4 709,8 | 3 409,7 | 1 593,7 | 584,2 | 714,6 | 230,1 | 287,1 | 1 054,1 | 33,0 | 213,0 |
| 1974 | J | 4 949,6 | 3 661,1 | 1 827,3 | 652,9 | 552,4 | 337,8 | 290,7 | 1 061,9 | 41,0 | 185,6 |
| | F | 5 151,9 | 3 712,2 | 1 891,1 | 642,1 | 624,3 | 300,0 | 254,6 | 1 190,0 | 41,4 | 208,3 |
| | M | 5 846,3 | 4 218,8 | 2 120,0 | 738,6 | 698,1 | 348,5 | 313,5 | 1 353,9 | 37,0 | 236,6 |
| | A | 5 841,4 | 4 275,0 | 2 073,6 | 769,7 | 741,2 | 370,0 | 320,6 | 1 317,4 | 39,2 | 209,9 |
| | M | 6 165,8 | 4 414,4 | 2 233,5 | 797,8 | 683,0 | 339,5 | 360,6 | 1 484,3 | 37,2 | 230,0 |
| | J | 5 549,2 | 3 955,9 | 1 740,1 | 818,9 | 735,2 | 337,0 | 324,8 | 1 360,9 | 34,7 | 197,6 |
| | J | 6 458,7 | 4 736,9 | 2 128,8 | 854,6 | 1 027,5 | 381,2 | 344,8 | 1 507,5 | 39,3 | 175,0 |
| | A | | 3 836,6 | 1 953,4 | 601,8 | 690,8 | 312,3 | 278,3 | : | | 209,4 |
| | S | | | 1 909,3 | | 797,4 | | | 1 308,4 | | 253,8 |

TAB. 5

TRENDS IN EC TRADE
major areas

value in Mio UA

| Période Period | EUR-9 | EUR-6 | Deutsch- land | France | Italia | Nederland | Belg.-Lux. | United Kingdom | Ireland | Danmark |
|-------------------|---------|---------|------------------|--------|--------|-----------|------------|-------------------|---------|---------|
| AELE | | | | | | | | | | |
| import | | | | | | | | | | |
| 1973 II | 3 683,7 | 2 130,7 | 941,6 | 399,6 | 406,5 | 218,1 | 164,9 | 1 143,7 | 31,8 | 377,5 |
| III | 3 758,7 | 2 091,5 | 907,4 | 345,0 | 439,1 | 220,3 | 179,7 | 1 276,6 | 25,3 | 365,3 |
| IV | 4 318,9 | 2 398,5 | 1 009,4 | 431,6 | 476,8 | 266,7 | 214,0 | 1 409,0 | 38,0 | 473,4 |
| 1974 I | 4 554,2 | 2 726,5 | 1 021,0 | 548,2 | 592,7 | 314,6 | 250,0 | 1 314,6 | 44,8 | 468,3 |
| II | 4 964,2 | 2 876,9 | 1 123,1 | 601,6 | 588,2 | 289,7 | 274,3 | 1 563,2 | 46,5 | 477,6 |
| III | | | 1 174,4 | | 563,7 | | | | | 401,5 |
| 1973 M | 1 195,6 | 651,9 | 296,7 | 134,3 | 88,9 | 73,8 | 58,3 | 402,4 | 11,9 | 129,3 |
| A | 1 129,0 | 654,9 | 293,2 | 127,6 | 113,4 | 67,7 | 53,1 | 360,5 | 9,7 | 104,0 |
| M | 1 293,8 | 758,1 | 340,2 | 140,1 | 145,7 | 73,7 | 58,4 | 387,2 | 11,9 | 136,7 |
| J | 1 253,4 | 720,6 | 309,2 | 132,0 | 147,4 | 76,8 | 55,3 | 398,4 | 10,5 | 123,9 |
| J | 1 280,9 | 732,3 | 326,4 | 136,1 | 136,2 | 77,0 | 56,6 | 437,2 | 10,4 | 101,0 |
| A | 1 119,4 | 634,1 | 271,8 | 85,9 | 148,2 | 73,1 | 55,1 | 354,9 | 7,1 | 123,4 |
| S | 1 345,1 | 720,7 | 308,9 | 123,0 | 154,7 | 70,3 | 63,8 | 485,0 | 7,8 | 131,6 |
| O | 1 505,7 | 833,7 | 360,2 | 146,7 | 156,9 | 92,0 | 77,8 | 487,2 | 14,2 | 170,5 |
| N | 1 476,5 | 802,7 | 342,0 | 145,0 | 151,8 | 93,7 | 70,2 | 509,2 | 13,8 | 150,8 |
| D | 1 320,5 | 759,2 | 310,4 | 140,0 | 168,0 | 82,0 | 58,7 | 414,2 | 10,0 | 137,1 |
| 1974 J | 1 412,9 | 881,5 | 343,8 | 185,9 | 162,9 | 107,1 | 81,8 | 376,3 | 14,1 | 141,0 |
| F | 1 478,5 | 858,3 | 294,6 | 176,1 | 214,0 | 92,8 | 80,9 | 460,2 | 14,9 | 145,0 |
| M | 1 685,2 | 985,9 | 382,7 | 186,2 | 215,9 | 114,7 | 86,4 | 512,6 | 15,8 | 171,0 |
| A | 1 658,9 | 972,4 | 370,6 | 201,6 | 206,9 | 99,2 | 94,1 | 508,2 | 15,6 | 162,8 |
| M | 1 654,0 | 1 000,0 | 413,4 | 201,4 | 196,5 | 95,8 | 93,0 | 487,2 | 15,1 | 151,7 |
| J | 1 578,8 | 901,1 | 338,9 | 198,7 | 184,8 | 94,9 | 83,8 | 517,4 | 15,7 | 141,6 |
| J | 1 722,2 | 1 060,6 | 399,0 | 234,6 | 235,2 | 111,6 | 80,1 | 531,5 | 16,5 | 113,7 |
| A | | 811,2 | 370,3 | 151,1 | 135,5 | 84,9 | 69,5 | 402,2 | | 127,0 |
| S | | | 405,1 | | 193,1 | | | | | 142,8 |
| export | | | | | | | | | | |
| 1973 II | 4 941,6 | 3 720,9 | 2 051,5 | 602,5 | 475,7 | 344,1 | 247,2 | 919,2 | 10,6 | 298,8 |
| III | 4 886,3 | 3 680,6 | 2 072,9 | 516,7 | 536,3 | 302,2 | 252,4 | 896,8 | 11,8 | 297,1 |
| IV | 5 871,5 | 4 349,6 | 2 438,2 | 679,4 | 545,9 | 381,8 | 304,3 | 1 135,5 | 14,9 | 371,4 |
| 1974 I | 6 221,7 | 4 699,1 | 2 531,7 | 835,4 | 573,4 | 426,6 | 332,0 | 1 113,0 | 15,7 | 394,0 |
| II | 6 700,1 | 5 037,5 | 2 633,6 | 977,9 | 659,2 | 420,9 | 346,0 | 1 236,3 | 18,6 | 407,7 |
| III | | | 2 689,2 | | 759,4 | | | | | 402,3 |
| 1973 M | 1 564,4 | 1 170,1 | 684,2 | 202,2 | 113,3 | 85,9 | 84,5 | 286,3 | 3,8 | 104,1 |
| A | 1 550,2 | 1 125,3 | 646,9 | 180,9 | 127,4 | 89,8 | 80,3 | 314,8 | 4,1 | 106,0 |
| M | 1 766,9 | 1 360,0 | 776,8 | 212,9 | 169,0 | 119,1 | 82,1 | 307,2 | 3,3 | 96,4 |
| J | 1 631,4 | 1 235,0 | 630,0 | 208,7 | 179,3 | 135,2 | 81,8 | 296,8 | 3,2 | 96,5 |
| J | 1 641,1 | 1 277,7 | 688,9 | 197,5 | 197,5 | 94,2 | 99,5 | 275,9 | 3,2 | 84,4 |
| A | 1 530,0 | 1 136,4 | 660,6 | 142,9 | 155,2 | 104,3 | 73,4 | 300,8 | 4,0 | 88,8 |
| S | 1 734,2 | 1 283,8 | 727,4 | 176,3 | 183,6 | 103,9 | 92,7 | 321,5 | 4,6 | 124,4 |
| O | 2 057,0 | 1 502,4 | 886,1 | 219,0 | 175,7 | 116,2 | 105,4 | 424,5 | 5,1 | 125,0 |
| N | 1 989,2 | 1 464,0 | 835,2 | 235,0 | 161,8 | 145,3 | 86,7 | 403,2 | 5,0 | 117,1 |
| D | 1 838,8 | 1 394,1 | 731,4 | 225,4 | 208,5 | 122,4 | 106,4 | 308,7 | 4,8 | 131,2 |
| 1974 J | 1 933,3 | 1 498,4 | 812,2 | 266,3 | 161,4 | 132,0 | 126,6 | 311,3 | 4,4 | 119,3 |
| F | 2 006,3 | 1 512,2 | 816,6 | 268,6 | 190,7 | 139,5 | 96,7 | 358,7 | 5,3 | 130,0 |
| M | 2 272,5 | 1 688,3 | 902,9 | 300,4 | 221,4 | 155,1 | 108,5 | 433,6 | 6,0 | 144,7 |
| A | 2 272,1 | 1 703,8 | 897,9 | 312,3 | 228,8 | 150,2 | 114,5 | 427,0 | 6,2 | 135,2 |
| M | 2 321,4 | 1 742,2 | 946,5 | 330,2 | 203,5 | 141,5 | 120,5 | 424,7 | 5,9 | 148,6 |
| J | 2 117,8 | 1 589,8 | 789,1 | 335,5 | 226,8 | 129,2 | 109,1 | 394,9 | 6,5 | 126,5 |
| J | 2 374,3 | 1 841,6 | 961,2 | 330,0 | 298,4 | 139,5 | 112,3 | 417,0 | 5,7 | 110,1 |
| A | | 1 504,9 | 825,8 | 227,0 | 218,5 | 128,5 | 105,1 | : | | 135,3 |
| S | | | 902,2 | | 242,5 | | | 381,1 | | 156,8 |

valeurs en Mio UC

| Période Period | EUR-9 | EUR-6 | Deutsch- land | France | Italia | Nederland | Belg.-Lux. | United Kingdom | Ireland | Danmark |
|-------------------|---------|---------|------------------|--------|--------|----------------------|------------|-------------------|---------|---------|
| ÉTATS-UNIS | | | | | | UNITED STATES | | | | |
| import | | | | | | | | | | |
| 1973 II | 3 856,3 | 2 774,1 | 895,7 | 692,4 | 548,7 | 399,7 | 237,7 | 919,0 | 41,9 | 121,4 |
| III | 3 644,4 | 2 635,3 | 853,0 | 547,6 | 572,2 | 404,8 | 257,7 | 889,4 | 44,2 | 75,5 |
| IV | 4 232,8 | 2 912,3 | 996,5 | 631,8 | 580,1 | 431,2 | 272,7 | 1 148,9 | 52,7 | 118,9 |
| 1974 I | 5 180,6 | 3 620,6 | 1 088,3 | 896,4 | 693,6 | 565,5 | 376,9 | 1 387,5 | 57,8 | 114,4 |
| II | 5 424,8 | 3 858,3 | 1 071,0 | 928,5 | 796,7 | 597,5 | 464,7 | 1 375,2 | 62,9 | 128,4 |
| III | | | 1 053,4 | | 878,6 | | | | | 118,7 |
| 1973 M | 1 337,2 | 955,5 | 299,4 | 235,5 | 149,6 | 188,8 | 82,3 | 339,3 | 13,6 | 28,8 |
| A | 1 159,5 | 847,3 | 276,7 | 203,3 | 160,4 | 131,5 | 75,3 | 275,8 | 11,7 | 24,7 |
| M | 1 457,3 | 1 027,3 | 329,4 | 287,6 | 176,2 | 150,4 | 83,8 | 360,9 | 17,8 | 51,4 |
| J | 1 224,8 | 894,9 | 289,1 | 201,5 | 212,0 | 118,0 | 74,2 | 284,4 | 12,3 | 33,3 |
| J | 1 183,9 | 852,4 | 282,8 | 181,4 | 201,9 | 124,1 | 62,2 | 287,5 | 15,8 | 28,2 |
| A | 1 236,4 | 880,9 | 312,3 | 179,0 | 168,5 | 138,0 | 83,1 | 318,3 | 15,3 | 21,9 |
| S | 1 212,6 | 896,8 | 254,7 | 187,2 | 201,9 | 142,8 | 110,3 | 279,3 | 13,1 | 23,5 |
| O | 1 319,4 | 937,9 | 323,2 | 200,8 | 202,1 | 128,4 | 83,4 | 335,2 | 21,5 | 24,8 |
| N | 1 493,0 | 974,2 | 325,6 | 217,1 | 171,2 | 172,1 | 88,2 | 453,5 | 17,1 | 48,2 |
| D | 1 422,3 | 1 002,0 | 350,9 | 213,8 | 206,7 | 131,5 | 100,0 | 364,6 | 14,1 | 41,5 |
| 1974 J | 1 685,3 | 1 170,1 | 366,5 | 280,5 | 199,4 | 205,7 | 117,9 | 454,2 | 18,5 | 42,6 |
| F | 1 542,6 | 1 104,0 | 314,1 | 297,7 | 221,8 | 145,5 | 124,9 | 386,7 | 17,8 | 33,9 |
| M | 1 906,6 | 1 344,0 | 407,7 | 318,1 | 272,3 | 214,3 | 131,5 | 507,3 | 21,4 | 34,0 |
| A | 1 833,5 | 1 282,5 | 341,6 | 301,0 | 318,4 | 168,5 | 152,9 | 480,0 | 20,9 | 50,1 |
| M | 1 909,8 | 1 305,0 | 383,4 | 326,5 | 233,9 | 205,9 | 155,3 | 539,8 | 23,8 | 41,3 |
| J | 1 763,9 | 1 269,1 | 345,9 | 301,0 | 244,4 | 223,2 | 154,6 | 446,0 | 18,2 | 30,6 |
| J | 1 974,5 | 1 406,5 | 403,2 | 300,3 | 333,0 | 245,0 | 125,0 | 512,7 | 19,1 | 36,2 |
| A | | 1 184,6 | 355,0 | 254,0 | 243,1 | 208,3 | 124,1 | 462,5 | | 50,0 |
| S | | | 295,2 | | 302,5 | | | | | 27,9 |
| export | | | | | | | | | | |
| 1973 II | 3 427,5 | 2 388,8 | 1 154,0 | 357,3 | 436,2 | 200,7 | 240,6 | 904,7 | 49,7 | 84,3 |
| III | 3 345,0 | 2 312,9 | 1 164,8 | 298,5 | 452,8 | 153,5 | 243,4 | 896,9 | 54,3 | 80,9 |
| IV | 3 595,8 | 2 450,8 | 1 116,1 | 386,2 | 496,2 | 176,1 | 276,1 | 984,4 | 57,9 | 102,7 |
| 1974 I | 3 863,4 | 2 757,5 | 1 392,2 | 397,5 | 461,8 | 231,9 | 274,1 | 934,1 | 68,9 | 102,9 |
| II | 4 298,1 | 3 065,9 | 1 396,3 | 511,4 | 556,4 | 253,7 | 348,2 | 1 091,7 | 53,6 | 86,8 |
| III | | | 1 200,9 | | 650,2 | | | | | 83,6 |
| 1973 M | 1 107,5 | 782,8 | 394,3 | 119,4 | 119,3 | 48,7 | 101,1 | 279,4 | 13,1 | 32,2 |
| A | 1 127,2 | 789,7 | 407,6 | 124,7 | 127,2 | 42,7 | 87,4 | 296,0 | 14,9 | 26,6 |
| M | 1 170,8 | 822,8 | 362,2 | 121,8 | 152,6 | 99,9 | 86,4 | 308,2 | 11,5 | 28,3 |
| J | 1 123,6 | 776,5 | 384,8 | 110,8 | 156,4 | 58,1 | 66,4 | 299,6 | 18,2 | 29,3 |
| J | 1 179,5 | 811,2 | 376,4 | 117,7 | 180,7 | 53,5 | 83,0 | 324,0 | 18,9 | 25,4 |
| A | 1 015,1 | 665,7 | 345,6 | 87,8 | 131,4 | 34,6 | 66,2 | 305,6 | 19,1 | 24,7 |
| S | 1 154,5 | 837,5 | 443,7 | 92,9 | 140,7 | 65,5 | 94,7 | 269,9 | 16,3 | 30,8 |
| O | 1 258,6 | 867,0 | 421,0 | 114,1 | 163,8 | 80,9 | 87,2 | 334,9 | 18,9 | 37,8 |
| N | 1 263,5 | 845,1 | 370,3 | 157,8 | 157,8 | 60,3 | 98,8 | 368,4 | 18,9 | 31,2 |
| D | 1 074,1 | 738,3 | 323,6 | 114,3 | 174,6 | 35,1 | 90,8 | 281,9 | 20,2 | 33,7 |
| 1974 J | 1 205,9 | 879,8 | 421,6 | 126,3 | 152,6 | 103,0 | 76,3 | 269,9 | 26,6 | 29,6 |
| F | 1 226,5 | 850,1 | 437,6 | 120,5 | 144,6 | 56,1 | 91,2 | 317,2 | 24,5 | 34,6 |
| M | 1 431,1 | 1 027,5 | 532,9 | 150,8 | 164,6 | 72,7 | 106,5 | 347,1 | 17,8 | 38,6 |
| A | 1 405,8 | 1 055,4 | 500,5 | 162,6 | 190,7 | 97,2 | 104,4 | 298,5 | 21,3 | 30,7 |
| M | 1 548,1 | 1 078,7 | 540,3 | 162,0 | 176,7 | 72,3 | 127,5 | 423,4 | 16,8 | 29,2 |
| J | 1 338,5 | 930,6 | 355,4 | 186,8 | 189,0 | 84,3 | 115,0 | 365,2 | 15,7 | 27,0 |
| J | 1 575,1 | 1 124,6 | 418,6 | 198,2 | 282,6 | 105,8 | 119,4 | 403,9 | 22,5 | 24,1 |
| A | | 874,8 | 410,4 | 136,7 | 167,7 | 71,0 | 88,9 | : | | 29,2 |
| S | | | 371,8 | | 199,9 | | | 357,5 | | 30,3 |

TAB. 5

TRENDS IN EC TRADE
major areas

value in Mio UA

| Période Period | EUR-9 | EUR-6 | Deutsch- land | France | Italia | Nederland | Belg.-Lux. | United Kingdom | Ireland | Danmark | |
|----------------------------|-------|----------|--------------------------|---------|---------|-----------|------------|-------------------|---------|---------|-------|
| PAYS DE LA CLASSE 2 | | | CLASS 2 COUNTRIES | | | | | | | | |
| import | | | | | | | | | | | |
| 1973 | II | 7 892,1 | 5 776,5 | 1 654,4 | 1 460,9 | 1 344,1 | 846,2 | 470,9 | 1 926,8 | 44,3 | 144,5 |
| | III | 8 492,4 | 6 205,3 | 1 745,9 | 1 391,1 | 1 482,3 | 984,9 | 601,2 | 2 079,6 | 56,8 | 150,7 |
| | IV | 10 048,1 | 7 292,1 | 2 125,3 | 1 679,8 | 1 909,4 | 963,2 | 614,4 | 2 526,6 | 53,8 | 175,6 |
| 1974 | I | 14 576,9 | 10 586,7 | 2 907,0 | 2 861,4 | 2 861,6 | 1 205,4 | 751,3 | 3 641,9 | 81,7 | 266,7 |
| | II | 16 899,5 | 12 625,7 | 3 086,1 | 3 550,5 | 3 471,9 | 1 595,0 | 922,1 | 3 869,2 | 121,4 | 283,2 |
| | III | | | 3 305,4 | | 3 793,8 | | | | | 271,9 |
| 1973 | M | 2 559,8 | 1 820,5 | 577,7 | 499,7 | 300,4 | 285,1 | 157,6 | 685,9 | 12,9 | 40,4 |
| | A | 2 378,0 | 1 771,0 | 528,9 | 448,0 | 375,0 | 271,0 | 148,2 | 547,7 | 14,9 | 44,4 |
| | M | 2 842,3 | 2 067,5 | 596,1 | 531,0 | 481,7 | 289,4 | 169,4 | 709,6 | 14,8 | 50,4 |
| | J | 2 704,9 | 1 961,5 | 529,0 | 481,9 | 503,4 | 286,0 | 161,1 | 685,3 | 14,8 | 43,3 |
| | J | 2 677,1 | 1 989,0 | 566,5 | 466,9 | 467,3 | 319,4 | 168,9 | 625,8 | 20,6 | 41,6 |
| | A | 2 786,0 | 1 920,9 | 580,7 | 456,2 | 410,3 | 287,9 | 185,8 | 796,1 | 18,8 | 50,2 |
| | S | 2 993,1 | 2 260,9 | 601,2 | 468,0 | 608,7 | 379,5 | 203,5 | 663,4 | 17,4 | 51,4 |
| | O | 3 271,2 | 2 329,8 | 722,5 | 533,8 | 554,7 | 349,6 | 169,3 | 862,9 | 17,3 | 61,2 |
| | N | 3 172,4 | 2 238,3 | 710,7 | 544,3 | 472,2 | 329,3 | 181,8 | 864,5 | 19,1 | 50,4 |
| | D | 3 578,0 | 2 711,7 | 704,7 | 601,8 | 882,5 | 288,4 | 234,2 | 801,5 | 17,4 | 47,4 |
| 1974 | J | 4 140,0 | 2 950,6 | 968,0 | 781,2 | 635,9 | 319,8 | 245,7 | 1 085,8 | 20,8 | 82,8 |
| | F | 4 791,7 | 3 527,2 | 906,0 | 912,9 | 1 079,2 | 403,2 | 225,8 | 1 171,5 | 24,9 | 68,2 |
| | M | 5 603,4 | 4 090,3 | 1 033,0 | 1 167,3 | 1 146,5 | 482,5 | 261,1 | 1 380,5 | 36,1 | 96,6 |
| | A | 5 827,4 | 4 256,7 | 1 006,3 | 1 240,8 | 1 246,9 | 522,3 | 240,4 | 1 453,1 | 28,4 | 89,2 |
| | M | 5 818,9 | 4 174,3 | 1 041,4 | 1 225,5 | 1 043,1 | 544,1 | 320,3 | 1 520,9 | 42,0 | 81,8 |
| | J | 5 639,5 | 4 204,9 | 1 038,2 | 1 084,3 | 1 187,8 | 532,2 | 362,4 | 1 334,6 | 25,4 | 74,7 |
| | J | 6 164,4 | 4 620,5 | 1 074,2 | 1 265,2 | 1 322,4 | 541,2 | 417,4 | 1 411,7 | 40,5 | 91,8 |
| | A | | 4 353,7 | 1 180,1 | 1 053,4 | 1 287,9 | 486,9 | 345,4 | 1 317,1 | | 70,1 |
| | S | | | 1 051,1 | | 1 183,5 | | | | | 77,3 |
| export | | | | | | | | | | | |
| 1973 | II | 5 789,1 | 4 100,4 | 1 433,2 | 1 295,4 | 706,9 | 356,9 | 308,0 | 1 563,0 | 13,1 | 112,6 |
| | III | 6 085,8 | 4 295,0 | 1 605,5 | 1 234,9 | 757,7 | 360,5 | 336,5 | 1 591,1 | 28,9 | 170,8 |
| | IV | 6 944,5 | 5 128,9 | 1 814,4 | 1 477,5 | 961,3 | 438,7 | 437,0 | 1 627,3 | 49,9 | 138,4 |
| 1974 | I | 7 674,5 | 5 767,2 | 2 095,6 | 1 690,4 | 1 008,5 | 526,3 | 446,4 | 1 728,6 | 22,0 | 156,7 |
| | II | 9 026,9 | 6 643,6 | 2 334,7 | 1 926,1 | 1 223,1 | 591,5 | 568,2 | 2 169,8 | 35,8 | 177,8 |
| | III | | | 2 530,3 | | 1 551,8 | | | | | 168,6 |
| 1973 | M | 1 820,2 | 1 309,9 | 446,1 | 440,1 | 157,4 | 146,4 | 119,9 | 480,5 | 4,2 | 25,6 |
| | A | 1 754,2 | 1 222,7 | 453,5 | 392,7 | 193,1 | 92,5 | 90,9 | 505,9 | 4,1 | 21,6 |
| | M | 2 039,6 | 1 468,0 | 547,8 | 438,6 | 246,6 | 129,7 | 105,4 | 513,5 | 3,8 | 54,3 |
| | J | 1 993,4 | 1 407,7 | 433,2 | 464,0 | 267,4 | 134,8 | 108,3 | 544,1 | 5,2 | 36,4 |
| | J | 2 145,8 | 1 558,5 | 540,5 | 466,0 | 293,6 | 141,7 | 116,7 | 541,0 | 8,9 | 37,3 |
| | A | 1 951,9 | 1 354,9 | 551,2 | 388,8 | 225,5 | 92,0 | 97,5 | 553,9 | 8,7 | 34,5 |
| | S | 2 001,5 | 1 391,1 | 523,2 | 380,1 | 238,6 | 126,2 | 122,9 | 500,2 | 11,3 | 98,9 |
| | O | 2 370,6 | 1 751,3 | 691,2 | 479,6 | 273,5 | 153,3 | 154,0 | 555,8 | 15,8 | 47,8 |
| | N | 2 298,9 | 1 691,7 | 608,1 | 488,7 | 285,4 | 181,8 | 127,7 | 553,5 | 14,2 | 39,5 |
| | D | 2 294,1 | 1 701,0 | 526,5 | 509,3 | 402,4 | 107,7 | 155,0 | 522,1 | 19,9 | 51,2 |
| 1974 | J | 2 420,2 | 1 825,0 | 664,4 | 543,2 | 264,5 | 206,4 | 146,5 | 559,0 | 6,6 | 29,5 |
| | F | 2 498,6 | 1 846,9 | 671,1 | 555,5 | 338,5 | 158,7 | 123,0 | 578,5 | 6,9 | 66,4 |
| | M | 3 024,5 | 2 094,0 | 760,1 | 591,6 | 405,6 | 161,2 | 175,6 | 861,2 | 8,5 | 60,8 |
| | A | 2 900,6 | 2 154,5 | 789,1 | 631,0 | 390,1 | 160,5 | 183,7 | 671,5 | 7,8 | 66,8 |
| | M | 3 118,9 | 2 277,7 | 866,9 | 634,0 | 395,1 | 188,0 | 193,8 | 763,5 | 16,3 | 61,4 |
| | J | 2 968,3 | 2 209,3 | 678,6 | 661,3 | 437,9 | 243,2 | 188,4 | 697,6 | 11,6 | 49,7 |
| | J | 3 496,0 | 2 646,6 | 823,6 | 750,3 | 599,3 | 260,5 | 213,0 | 759,1 | 32,6 | 57,7 |
| | A | | 2 248,1 | 894,1 | 580,9 | 457,6 | 178,0 | 137,5 | : | | 58,8 |
| | S | | | 812,6 | | 495,0 | | | 798,1 | | 52,2 |

ÉVOLUTION DU COMMERCE DE LA CE
avec les principales zones

TAB. 5

valeurs en Mio UC

| Période Period | EUR-9 | EUR-6 | Deutsch- land | France | Italia | Nederland | Belg.-Lux. | United Kingdom | Ireland | Danmark |
|-------------------|-------|---------|------------------|--------|--------|-----------|------------|-------------------|------------------|---------|
| EAMA | | | | | | | | | | |
| import | | | | | | | | | | |
| 1973 II | 575,2 | 531,6 | 81,4 | 210,7 | 91,5 | 41,9 | 106,1 | 40,5 | 0,5 | 2,3 |
| III | 633,8 | 580,1 | 79,3 | 208,7 | 93,7 | 42,8 | 155,5 | 49,2 | 1,9 | 2,6 |
| IV | 713,0 | 652,2 | 93,5 | 238,3 | 121,1 | 42,7 | 156,6 | 57,6 | 1,1 | 2,1 |
| 1974 I | 906,4 | 818,7 | 117,0 | 331,9 | 145,5 | 73,6 | 150,7 | 83,4 | 1,5 | 2,9 |
| II | | 1 023,0 | 117,8 | 433,0 | 140,7 | 72,3 | 255,3 | : | 1,3 | 4,6 |
| III | | | 97,8 | | 161,3 | | | | | 3,4 |
| 1973 M | 199,4 | 182,1 | 30,1 | 77,4 | 18,5 | 15,3 | 40,8 | 16,6 | 0,2 | 0,6 |
| A | 177,6 | 164,8 | 28,4 | 62,9 | 24,9 | 12,7 | 36,0 | 12,0 | 0,2 | 0,7 |
| M | 210,4 | 194,8 | 25,5 | 78,7 | 37,3 | 16,2 | 37,1 | 14,9 | 0,1 | 0,6 |
| J | 187,1 | 172,0 | 27,5 | 69,1 | 29,4 | 13,0 | 33,0 | 14,2 | 0,2 | 0,7 |
| J | 212,5 | 197,9 | 27,2 | 69,3 | 29,2 | 15,5 | 56,6 | 13,3 | 0,5 | 0,9 |
| A | 208,2 | 189,3 | 24,1 | 64,0 | 28,5 | 14,2 | 58,5 | 16,9 | 1,1 | 1,0 |
| S | 209,2 | 189,1 | 27,8 | 75,4 | 36,0 | 13,0 | 36,8 | 19,3 | 0,3 | 0,6 |
| O | 238,2 | 215,3 | 33,2 | 78,0 | 39,2 | 15,9 | 49,0 | 21,9 | 0,2 | 0,8 |
| N | 227,9 | 206,4 | 34,0 | 81,2 | 38,6 | 15,9 | 36,8 | 20,3 | 0,4 | 0,8 |
| D | 246,5 | 230,1 | 26,7 | 79,0 | 43,4 | 11,0 | 70,0 | 15,6 | 0,4 | 0,4 |
| 1974 J | 278,2 | 249,2 | 34,8 | 94,3 | 40,1 | 25,7 | 54,2 | 27,9 | 0,3 | 0,9 |
| F | : | 260,8 | 37,8 | 100,9 | 55,5 | 23,5 | 43,0 | : | 0,7 | 9,3 |
| M | 337,6 | 307,4 | 44,4 | 136,6 | 49,9 | 23,0 | 53,6 | 29,2 | 0,4 | 0,4 |
| A | 388,1 | 355,8 | 43,7 | 148,1 | 60,8 | 27,0 | 76,3 | 31,1 | 0,3 | 0,9 |
| M | 367,7 | 329,0 | 44,6 | 138,3 | 35,7 | 25,0 | 85,3 | 37,0 | 0,6 | 1,1 |
| J | : | 338,2 | 29,5 | 146,6 | 44,1 | 24,3 | 93,7 | : | 0,4 | 1,9 |
| J | 370,0 | 333,7 | 31,4 | 144,5 | 70,1 | 28,3 | 59,4 | 35,4 | 0,2 | 0,5 |
| A | | 314,7 | 38,2 | 129,6 | 44,2 | 18,3 | 84,4 | 32,6 | | 1,5 |
| S | | | 28,1 | | 47,0 | | | | | 1,0 |
| export | | | | | | | | | | |
| 1973 II | 445,6 | 420,0 | 50,8 | 264,5 | 45,0 | 23,6 | 36,1 | 22,2 | 0,1 | 2,9 |
| III | 445,1 | 422,3 | 61,4 | 249,6 | 46,4 | 25,9 | 38,9 | 20,3 | 0,3 | 2,2 |
| IV | 479,0 | 448,2 | 64,7 | 265,9 | 45,0 | 27,5 | 45,1 | 26,9 | 0,7 | 3,2 |
| 1974 I | | 503,1 | 70,1 | 307,9 | 45,1 | 31,1 | 48,9 | | 0,4 | 2,5 |
| II | | 570,5 | 80,4 | 342,9 | 50,4 | 31,1 | 65,7 | | 0,3 | 3,6 |
| III | | | 92,9 | | 79,6 | | | | | 3,7 |
| 1973 M | 147,5 | 138,8 | 15,6 | 90,5 | 10,1 | 8,5 | 14,1 | 7,6 | 0,0 ⁺ | 1,2 |
| A | 131,8 | 125,3 | 17,2 | 82,8 | 10,8 | 5,2 | 9,2 | 5,9 | 0,0 ⁺ | 0,6 |
| M | 154,8 | 146,0 | 17,0 | 87,8 | 18,0 | 9,9 | 13,4 | 7,1 | 0,1 | 1,6 |
| J | 158,6 | 148,7 | 16,6 | 93,9 | 16,2 | 8,5 | 13,5 | 9,2 | 0,0 ⁺ | 0,7 |
| J | 175,2 | 167,3 | 19,9 | 98,1 | 22,6 | 11,5 | 15,2 | 7,0 | 0,1 | 0,9 |
| A | 135,3 | 127,7 | 23,4 | 77,2 | 10,9 | 5,1 | 11,2 | 6,9 | 0,2 | 0,5 |
| S | 134,7 | 127,4 | 18,7 | 74,4 | 13,1 | 9,3 | 12,1 | 6,4 | 0,0 ⁺ | 0,8 |
| O | 161,8 | 150,0 | 22,1 | 89,3 | 10,7 | 10,4 | 17,5 | 10,7 | 0,1 | 0,9 |
| N | 161,2 | 150,7 | 22,1 | 90,2 | 14,5 | 9,6 | 14,3 | 9,1 | 0,4 | 1,1 |
| D | 157,1 | 148,3 | 20,8 | 86,4 | 19,8 | 7,6 | 13,7 | 7,3 | 0,2 | 1,2 |
| 1974 J | 170,7 | 159,0 | 22,2 | 95,7 | 14,1 | 8,2 | 18,8 | 10,9 | 0,2 | 0,6 |
| F | 169,2 | 157,2 | 23,1 | 98,1 | 14,5 | 9,8 | 11,7 | 10,9 | 0,1 | 1,0 |
| M | : | 186,5 | 24,8 | 114,0 | 16,5 | 13,1 | 18,1 | : | 0,0 ⁺ | 0,4 |
| A | : | 176,3 | 26,4 | 108,0 | 14,0 | 10,0 | 17,9 | : | 0,1 | 1,3 |
| M | 214,9 | 201,9 | 32,7 | 121,6 | 15,9 | 9,5 | 22,2 | 11,7 | 0,1 | 1,3 |
| J | 207,7 | 192,2 | 21,3 | 113,4 | 20,5 | 11,6 | 25,3 | 14,4 | 0,1 | 1,0 |
| J | 232,1 | 216,2 | 26,6 | 132,7 | 26,1 | 12,1 | 18,6 | 14,5 | 0,4 | 1,1 |
| A | | 193,0 | 32,0 | 106,3 | 26,4 | 10,0 | 18,4 | : | | 1,3 |
| S | | | 34,3 | | 27,1 | | | 12,7 | | 1,3 |

TAB. 5

TRENDS IN EC TRADE
major areas

value in Mio UA

| Période Period | EUR-9 | EUR-6 | Deutsch- land | France | Italia | Nederland | Belg.-Lux. | United Kingdom | Ireland | Danmark | |
|--|-------|---------|---|---------|--------|-----------|------------|-------------------|---------|---------|------|
| AFRIQUE NON ASSOCIÉE DE LA CLASSE 2 | | | AFRICA NOT AFFILIATED OF THE CLASS 2 | | | | | | | | |
| import | | | | | | | | | | | |
| 1973 | II | 1 537,6 | 1 112,0 | 405,9 | 267,9 | 287,1 | 111,8 | 39,3 | 405,9 | 5,3 | 14,7 |
| | III | 1 595,5 | 1 164,2 | 395,4 | 258,4 | 308,1 | 133,8 | 68,5 | 407,3 | 9,7 | 14,3 |
| | IV | 2 256,2 | 1 635,4 | 616,5 | 329,3 | 465,7 | 140,9 | 83,1 | 594,6 | 8,1 | 18,1 |
| 1974 | I | 3 852,4 | 3 004,5 | 1 016,0 | 636,2 | 963,9 | 283,6 | 104,9 | 786,1 | 13,4 | 48,4 |
| | II | | 2 972,8 | 878,1 | 673,3 | 1 028,1 | 316,6 | 76,7 | | 12,0 | 32,5 |
| | III | | | 896,0 | | 900,1 | | | | | 23,4 |
| 1973 | M | 512,9 | 338,5 | 141,5 | 83,2 | 62,2 | 38,5 | 13,1 | 166,3 | 2,8 | 5,2 |
| | A | 468,2 | 352,6 | 132,0 | 81,4 | 87,6 | 38,5 | 13,1 | 108,1 | 2,8 | 4,7 |
| | M | 580,2 | 400,0 | 142,4 | 97,4 | 104,8 | 40,3 | 15,1 | 173,7 | 1,5 | 4,9 |
| | J | 500,1 | 362,6 | 131,2 | 89,1 | 94,8 | 33,0 | 14,5 | 132,2 | 0,9 | 4,4 |
| | J | 505,5 | 374,8 | 131,6 | 89,3 | 101,9 | 40,2 | 11,9 | 123,4 | 2,8 | 4,5 |
| | A | 518,5 | 359,5 | 135,4 | 86,6 | 71,7 | 46,1 | 19,6 | 152,8 | 3,2 | 3,0 |
| | S | 564,8 | 415,0 | 127,2 | 82,5 | 134,5 | 47,6 | 23,1 | 140,0 | 3,7 | 6,1 |
| | O | 692,3 | 487,3 | 188,1 | 108,1 | 136,0 | 37,0 | 18,0 | 201,2 | 0,7 | 3,1 |
| | N | 722,6 | 504,3 | 215,8 | 112,4 | 99,3 | 53,8 | 23,0 | 206,8 | 5,3 | 6,3 |
| | D | 842,5 | 644,0 | 217,1 | 108,7 | 230,4 | 51,3 | 36,6 | 188,6 | 2,2 | 7,8 |
| 1974 | J | 1 183,2 | 900,1 | 372,9 | 181,1 | 237,8 | 68,1 | 40,3 | 260,4 | 3,6 | 19,0 |
| | F | : | 1 019,5 | 325,4 | 202,8 | 368,7 | 101,6 | 20,8 | : | 2,4 | 5,7 |
| | M | 1 379,2 | 1 082,1 | 317,7 | 252,3 | 357,3 | 115,2 | 39,7 | 276,6 | 7,3 | 13,2 |
| | A | 1 370,9 | 1 030,8 | 288,8 | 244,9 | 365,8 | 114,6 | 16,8 | 316,1 | 6,1 | 17,9 |
| | M | 1 193,9 | 943,7 | 300,9 | 218,5 | 299,4 | 95,4 | 29,5 | 239,5 | 3,5 | 7,2 |
| | J | : | 997,9 | 288,5 | 209,9 | 362,9 | 106,6 | 30,1 | : | 2,4 | 2,7 |
| | J | 1 191,0 | 950,1 | 305,8 | 191,2 | 292,2 | 105,8 | 55,1 | 232,3 | 0,6 | 8,1 |
| | A | | 878,4 | 297,9 | 159,2 | 313,6 | 90,5 | 17,1 | 217,5 | | 9,4 |
| | S | | | 292,3 | | 294,5 | | | | | 5,8 |
| export | | | | | | | | | | | |
| 1973 | II | 1 310,9 | 960,9 | 319,4 | 292,5 | 227,3 | 70,9 | 50,7 | 311,7 | 3,5 | 35,2 |
| | III | 1 310,4 | 909,3 | 264,1 | 292,8 | 220,6 | 67,7 | 64,2 | 315,2 | 3,0 | 82,9 |
| | IV | 1 474,5 | 1 112,4 | 346,8 | 343,7 | 284,9 | 65,6 | 71,5 | 335,0 | 3,9 | 23,2 |
| 1974 | I | | 1 233,4 | 356,2 | 381,6 | 302,2 | 119,4 | 74,0 | | 4,5 | 43,5 |
| | II | | 1 420,5 | 392,9 | 462,0 | 377,7 | 114,1 | 73,7 | | 4,3 | 49,6 |
| | III | | | 416,7 | | 513,7 | | | | | 27,3 |
| 1973 | M | 366,5 | 258,8 | 78,1 | 91,1 | 43,3 | 24,7 | 21,6 | 101,9 | 1,3 | 4,5 |
| | A | 368,1 | 262,4 | 84,5 | 90,8 | 55,5 | 18,9 | 12,6 | 100,7 | 1,6 | 3,4 |
| | M | 507,2 | 379,6 | 159,6 | 93,7 | 80,8 | 28,0 | 17,4 | 102,2 | 0,6 | 24,8 |
| | J | 437,3 | 320,5 | 76,3 | 108,0 | 91,0 | 24,1 | 21,2 | 108,7 | 1,4 | 6,7 |
| | J | 440,6 | 324,8 | 92,3 | 108,9 | 80,3 | 22,8 | 20,5 | 107,0 | 0,9 | 7,8 |
| | A | 395,8 | 281,5 | 83,8 | 88,3 | 71,4 | 18,9 | 19,2 | 107,2 | 1,2 | 5,9 |
| | S | 473,5 | 302,0 | 87,3 | 95,6 | 68,9 | 26,0 | 24,2 | 101,5 | 0,9 | 69,1 |
| | O | 519,7 | 382,7 | 149,5 | 105,8 | 79,6 | 22,8 | 24,9 | 129,3 | 1,7 | 6,0 |
| | N | 485,5 | 363,2 | 114,9 | 111,7 | 87,6 | 26,7 | 22,3 | 114,5 | 1,0 | 6,8 |
| | D | 472,8 | 368,3 | 84,8 | 126,1 | 117,7 | 16,1 | 23,6 | 92,9 | 1,1 | 10,4 |
| 1974 | J | 518,0 | 396,5 | 106,1 | 123,1 | 74,8 | 65,3 | 27,3 | 115,2 | 1,4 | 4,9 |
| | F | 535,1 | 381,8 | 116,9 | 120,3 | 97,2 | 25,8 | 21,6 | 121,3 | 1,7 | 30,4 |
| | M | : | 455,1 | 133,2 | 138,2 | 130,3 | 28,4 | 25,1 | : | 1,5 | 8,7 |
| | A | : | 430,3 | 121,3 | 144,6 | 110,6 | 27,2 | 26,7 | : | 1,6 | 31,2 |
| | M | 649,6 | 507,6 | 177,0 | 142,7 | 123,1 | 42,8 | 21,8 | 131,9 | 1,3 | 8,9 |
| | J | 618,6 | 482,3 | 94,6 | 174,8 | 144,0 | 44,1 | 24,8 | 125,3 | 1,4 | 9,6 |
| | J | 819,7 | 657,1 | 132,8 | 202,5 | 201,0 | 80,9 | 40,0 | 151,9 | 2,0 | 8,6 |
| | A | | 522,8 | 148,6 | 170,8 | 153,0 | 31,1 | 19,3 | : | | 11,7 |
| | S | | | 135,3 | | 160,0 | | | 136,8 | | 7,1 |

valeurs en Mio UC

| Période Period | EUR-9 | EUR-6 | Deutsch- land | France | Italia | Nederland | Belg.-Lux. | United Kingdom | Ireland | Danmark | |
|------------------------------------|-------|---------|------------------|--------|--------|-----------|------------|-------------------|---------|---------|------|
| AMÉRIQUE CENTRALE ET DU SUD | | | | | | | | | | | |
| CENTRAL AND SOUTH AMERICA | | | | | | | | | | | |
| import | | | | | | | | | | | |
| 1973 | II | 1 438,7 | 1 044,9 | 415,0 | 160,8 | 262,1 | 114,2 | 92,8 | 351,2 | 6,0 | 36,7 |
| | III | 1 742,9 | 1 336,0 | 480,3 | 178,3 | 345,5 | 219,5 | 112,4 | 350,5 | 13,7 | 42,7 |
| | IV | 1 645,3 | 1 247,0 | 434,9 | 168,6 | 407,8 | 139,6 | 96,1 | 342,4 | 8,8 | 47,0 |
| 1974 | I | 1 719,0 | 1 259,0 | 400,7 | 215,6 | 378,3 | 161,0 | 103,5 | 402,4 | 11,5 | 46,1 |
| | II | 1 965,8 | 1 378,0 | 505,4 | 219,4 | 393,5 | 158,6 | 101,1 | 523,1 | 13,3 | 51,4 |
| | III | | | 651,1 | | 442,3 | | | | | 53,7 |
| 1973 | M | 468,5 | 331,6 | 151,4 | 59,5 | 49,9 | 43,9 | 27,0 | 125,2 | 1,5 | 10,2 |
| | A | 423,5 | 317,6 | 129,5 | 54,4 | 80,5 | 31,4 | 21,9 | 92,8 | 1,2 | 11,9 |
| | M | 534,8 | 386,9 | 163,3 | 56,8 | 88,4 | 44,9 | 33,4 | 129,9 | 2,5 | 15,5 |
| | J | 491,8 | 349,7 | 122,2 | 49,6 | 102,2 | 37,9 | 37,8 | 131,1 | 2,4 | 8,7 |
| | J | 557,8 | 425,7 | 166,6 | 57,5 | 113,2 | 55,9 | 32,4 | 113,5 | 4,9 | 13,9 |
| | A | 556,3 | 399,0 | 153,1 | 58,4 | 98,4 | 52,5 | 36,6 | 139,9 | 4,4 | 12,9 |
| | S | 635,1 | 515,1 | 163,3 | 62,4 | 133,8 | 112,5 | 43,2 | 100,3 | 4,4 | 15,3 |
| | O | 618,7 | 482,9 | 172,3 | 65,3 | 151,8 | 61,5 | 31,9 | 113,6 | 3,4 | 18,7 |
| | N | 536,0 | 396,4 | 136,5 | 56,1 | 125,9 | 47,3 | 30,6 | 123,5 | 2,1 | 14,0 |
| | D | 487,9 | 365,3 | 125,9 | 47,1 | 130,2 | 32,4 | 29,7 | 106,6 | 3,3 | 12,8 |
| 1974 | J | 558,2 | 414,4 | 137,4 | 70,1 | 104,3 | 63,2 | 39,3 | 125,6 | 3,1 | 15,1 |
| | F | 491,6 | 367,5 | 107,0 | 69,4 | 121,7 | 45,4 | 23,9 | 104,2 | 4,8 | 15,0 |
| | M | 663,8 | 476,4 | 156,3 | 76,0 | 152,2 | 52,5 | 39,4 | 169,2 | 3,5 | 14,6 |
| | A | 607,4 | 437,6 | 148,3 | 77,8 | 133,8 | 47,8 | 29,9 | 152,8 | 3,8 | 13,1 |
| | M | 711,6 | 469,8 | 165,4 | 70,6 | 143,2 | 52,8 | 37,8 | 220,3 | 4,8 | 16,7 |
| | J | 663,1 | 470,0 | 191,5 | 71,0 | 116,5 | 58,1 | 32,9 | 171,0 | 4,8 | 17,4 |
| | J | 762,4 | 545,3 | 199,7 | 83,3 | 151,9 | 66,6 | 43,8 | 191,7 | 5,9 | 19,5 |
| | A | | 513,6 | 248,9 | 75,7 | 102,0 | 48,5 | 38,4 | 192,5 | | 12,5 |
| | S | | | 202,4 | | 124,8 | | | | | 20,3 |
| export | | | | | | | | | | | |
| 1973 | II | 1 166,0 | 858,0 | 419,9 | 152,1 | 142,1 | 88,9 | 60,1 | 287,4 | 4,6 | 16,0 |
| | III | 1 284,1 | 982,7 | 499,5 | 151,2 | 175,2 | 83,5 | 73,3 | 262,3 | 16,6 | 22,5 |
| | IV | 1 553,2 | 1 189,3 | 517,0 | 213,5 | 256,2 | 101,5 | 101,5 | 299,0 | 31,5 | 33,3 |
| 1974 | I | 1 645,2 | 1 314,2 | 639,4 | 236,0 | 226,9 | 103,1 | 108,8 | 303,7 | 4,2 | 23,2 |
| | II | 1 945,9 | 1 564,3 | 710,7 | 272,2 | 270,8 | 154,3 | 156,3 | 345,8 | 10,9 | 24,9 |
| | III | | | 845,0 | | 313,0 | | | | | 33,0 |
| 1973 | M | 373,9 | 282,2 | 138,2 | 56,6 | 33,6 | 25,6 | 28,2 | 85,8 | 0,9 | 4,9 |
| | A | 365,5 | 273,4 | 139,8 | 49,3 | 41,5 | 23,3 | 19,1 | 87,6 | 0,9 | 4,0 |
| | M | 406,0 | 294,9 | 145,6 | 48,3 | 51,9 | 28,9 | 20,2 | 104,1 | 1,6 | 5,3 |
| | J | 391,3 | 287,1 | 129,2 | 54,4 | 48,9 | 36,6 | 17,9 | 95,3 | 2,2 | 6,7 |
| | J | 475,3 | 363,9 | 172,8 | 54,8 | 68,3 | 40,7 | 27,3 | 97,3 | 4,8 | 9,3 |
| | A | 409,3 | 305,7 | 168,1 | 47,2 | 50,9 | 19,0 | 20,6 | 91,7 | 5,3 | 6,6 |
| | S | 406,1 | 317,7 | 161,7 | 49,2 | 56,0 | 23,7 | 27,0 | 75,4 | 6,5 | 6,5 |
| | O | 538,0 | 416,3 | 189,7 | 74,4 | 79,7 | 42,4 | 30,2 | 96,1 | 9,6 | 16,0 |
| | N | 521,9 | 398,8 | 187,4 | 69,8 | 70,4 | 41,7 | 29,6 | 107,5 | 8,1 | 7,5 |
| | D | 504,0 | 377,6 | 142,1 | 69,4 | 106,1 | 19,9 | 40,1 | 102,6 | 13,9 | 9,9 |
| 1974 | J | 492,0 | 398,6 | 200,1 | 63,9 | 64,4 | 36,2 | 34,0 | 85,0 | 1,4 | 6,9 |
| | F | 554,1 | 439,1 | 209,8 | 88,7 | 75,4 | 34,5 | 30,7 | 105,3 | 1,6 | 8,0 |
| | M | 600,5 | 476,3 | 229,4 | 83,4 | 87,1 | 32,4 | 43,9 | 114,8 | 1,1 | 8,2 |
| | A | 626,7 | 507,2 | 243,9 | 85,8 | 89,0 | 34,7 | 53,7 | 110,9 | 1,9 | 6,8 |
| | M | 633,0 | 507,2 | 239,6 | 88,1 | 92,1 | 40,2 | 47,2 | 115,2 | 2,0 | 8,6 |
| | J | 686,2 | 549,8 | 227,0 | 98,3 | 89,7 | 79,8 | 55,0 | 120,0 | 7,0 | 9,4 |
| | J | 748,6 | 592,8 | 267,9 | 92,8 | 120,1 | 53,1 | 59,1 | 121,2 | 25,3 | 9,2 |
| | A | | 555,8 | 318,0 | 67,3 | 85,2 | 49,6 | 35,8 | : | | 12,7 |
| | S | | | 259,1 | | 94,0 | | | 157,2 | | 11,1 |

TAB. 5

TRENDS IN EC TRADE
major areas

value in Mio UA

| Période Period | EUR-9 | EUR-6 | Deutsch- land | France | Italia | Nederland | Belg.-Lux. | United Kingdom | Ireland | Danmark | |
|-------------------------|-------|---------|---------------------|---------|---------|-----------|------------|-------------------|---------|---------|-------|
| ASIE OCCIDENTALE | | | WESTERN ASIA | | | | | | | | |
| import | | | | | | | | | | | |
| 1973 | II | 2 658,9 | 1 982,3 | 364,7 | 471,3 | 540,3 | 442,1 | 163,8 | 609,2 | 17,8 | 49,6 |
| | III | 2 767,1 | 2 077,9 | 391,1 | 488,0 | 564,1 | 444,1 | 190,7 | 625,5 | 12,8 | 50,9 |
| | IV | 3 455,8 | 2 552,2 | 504,9 | 636,2 | 725,0 | 491,9 | 194,1 | 827,0 | 15,9 | 60,7 |
| 1974 | I | 5 761,4 | 4 027,0 | 849,8 | 1 268,5 | 1 143,3 | 484,1 | 281,3 | 1 585,6 | 31,0 | 117,8 |
| | II | | 5 606,5 | 1 060,6 | 1 719,1 | 1 610,6 | 839,3 | 376,9 | | 66,2 | 147,6 |
| | III | | | 1 093,6 | | 2 015,9 | | | | | 135,4 |
| 1973 | M | 863,1 | 632,9 | 121,9 | 180,6 | 136,6 | 141,6 | 52,2 | 210,9 | 5,2 | 14,2 |
| | A | 810,3 | 601,0 | 118,0 | 148,2 | 133,3 | 146,1 | 55,4 | 185,6 | 5,7 | 18,0 |
| | M | 897,3 | 680,7 | 123,3 | 159,8 | 195,3 | 140,8 | 61,4 | 196,8 | 5,1 | 14,7 |
| | J | 961,4 | 711,8 | 123,5 | 163,3 | 218,8 | 155,3 | 50,9 | 228,3 | 7,1 | 14,2 |
| | J | 849,4 | 652,7 | 113,8 | 167,2 | 162,8 | 162,7 | 46,2 | 179,8 | 4,1 | 12,8 |
| | A | 907,0 | 621,7 | 131,5 | 158,1 | 162,6 | 125,1 | 44,4 | 262,1 | 5,6 | 17,6 |
| | S | 983,0 | 783,0 | 147,0 | 162,6 | 242,7 | 156,6 | 74,1 | 180,6 | 3,1 | 16,3 |
| | O | 1 034,9 | 723,6 | 153,8 | 177,1 | 166,4 | 185,9 | 40,3 | 286,6 | 5,3 | 19,4 |
| | N | 1 006,3 | 733,9 | 167,2 | 189,4 | 155,9 | 155,4 | 66,0 | 254,7 | 3,1 | 14,6 |
| | D | 1 388,9 | 1 083,8 | 189,0 | 269,6 | 402,8 | 152,7 | 69,8 | 283,2 | 7,4 | 14,5 |
| 1974 | J | 1 361,4 | 914,7 | 240,2 | 306,4 | 193,4 | 97,7 | 77,0 | 405,4 | 8,9 | 32,3 |
| | F | : | 1 399,4 | 264,2 | 416,5 | 446,8 | 166,6 | 105,4 | : | 8,7 | 21,6 |
| | M | 2 436,1 | 1 700,6 | 345,5 | 545,6 | 503,1 | 219,9 | 86,5 | 669,6 | 13,4 | 52,6 |
| | A | 2 588,2 | 1 860,9 | 337,6 | 600,4 | 577,3 | 264,6 | 81,0 | 671,5 | 8,3 | 42,5 |
| | M | 2 637,3 | 1 825,4 | 339,5 | 602,1 | 463,7 | 294,6 | 125,5 | 748,2 | 20,6 | 43,1 |
| | J | : | 1 931,2 | 383,4 | 516,6 | 575,4 | 283,6 | 172,2 | : | 11,7 | 38,9 |
| | J | 2 950,1 | 2 237,7 | 344,1 | 714,3 | 692,0 | 268,3 | 219,0 | 642,6 | 23,0 | 46,8 |
| | A | | 2 171,9 | 404,8 | 571,0 | 767,9 | 259,7 | 168,5 | 598,6 | | 28,9 |
| | S | | | 344,8 | | 555,9 | | | | | 32,6 |
| export | | | | | | | | | | | |
| 1973 | II | 1 236,7 | 781,6 | 294,2 | 169,1 | 172,6 | 62,6 | 83,1 | 435,3 | 1,5 | 18,3 |
| | III | 1 330,7 | 838,5 | 346,6 | 163,2 | 182,8 | 64,9 | 81,0 | 468,5 | 6,2 | 17,5 |
| | IV | 1 443,4 | 1 004,2 | 387,0 | 203,7 | 212,9 | 91,6 | 109,0 | 404,6 | 8,2 | 26,4 |
| 1974 | I | | 1 207,6 | 480,9 | 262,0 | 244,2 | 110,3 | 110,3 | | 4,9 | 31,8 |
| | II | | 1 413,2 | 548,8 | 299,3 | 317,9 | 119,0 | 128,2 | | 4,5 | 40,3 |
| | III | | | 608,8 | | 385,1 | | | | | 36,0 |
| 1973 | M | 426,1 | 288,2 | 107,5 | 60,1 | 36,7 | 51,6 | 32,2 | 131,4 | 0,8 | 5,8 |
| | A | 407,7 | 249,0 | 101,5 | 51,0 | 51,6 | 15,5 | 29,4 | 154,0 | 0,5 | 4,2 |
| | M | 412,4 | 273,5 | 100,8 | 63,3 | 57,3 | 24,3 | 27,7 | 131,0 | 0,5 | 7,4 |
| | J | 416,6 | 259,0 | 91,9 | 54,8 | 63,7 | 22,8 | 25,8 | 150,4 | 0,5 | 6,7 |
| | J | 466,6 | 297,4 | 110,9 | 66,5 | 69,8 | 20,7 | 29,4 | 161,7 | 2,2 | 5,4 |
| | A | 435,1 | 268,1 | 120,4 | 50,1 | 55,7 | 19,7 | 22,3 | 160,4 | 1,4 | 5,2 |
| | S | 431,7 | 275,1 | 117,7 | 46,5 | 57,4 | 24,3 | 29,2 | 147,0 | 2,6 | 6,9 |
| | O | 482,3 | 332,1 | 140,4 | 62,5 | 56,6 | 28,9 | 43,7 | 139,1 | 2,7 | 8,4 |
| | N | 460,6 | 319,6 | 123,8 | 69,0 | 66,2 | 34,4 | 26,2 | 130,5 | 2,7 | 7,7 |
| | D | 503,1 | 355,5 | 125,2 | 72,1 | 90,2 | 28,7 | 39,3 | 134,7 | 2,8 | 10,2 |
| 1974 | J | 544,9 | 386,4 | 159,3 | 87,2 | 64,0 | 40,8 | 35,1 | 150,0 | 1,6 | 6,9 |
| | F | 536,1 | 380,0 | 149,4 | 81,5 | 84,8 | 33,3 | 31,0 | 141,2 | 1,3 | 13,6 |
| | M | : | 441,1 | 172,2 | 93,2 | 95,4 | 36,2 | 44,1 | : | 2,1 | 11,3 |
| | A | : | 453,3 | 180,3 | 91,5 | 103,5 | 37,1 | 41,0 | : | 1,5 | 10,5 |
| | M | 738,7 | 489,7 | 199,4 | 102,6 | 100,4 | 38,5 | 48,7 | 228,6 | 1,6 | 18,8 |
| | J | 704,6 | 470,1 | 169,1 | 105,3 | 114,0 | 43,4 | 38,2 | 222,2 | 1,3 | 11,0 |
| | J | 788,1 | 556,3 | 197,2 | 106,7 | 147,9 | 54,2 | 50,2 | 217,5 | 1,7 | 12,6 |
| | A | | 467,3 | 199,6 | 88,1 | 112,4 | 37,0 | 30,2 | : | | 11,4 |
| | S | | | 212,0 | | 124,8 | | | 250,7 | | 12,0 |

valeurs en Mio UC

| Période Period | EUR-9 | EUR-6 | Deutsch- land | France | Italia | Nederland | Belg.-Lux. | United Kingdom | Ireland | Danmark | |
|--|-------|---------|------------------|--------|--------|---|------------|-------------------|---------|---------|------|
| AUTRES PAYS DE LA CLASSE 2 (EXTRÊME-ORIENT) | | | | | | OTHER CLASS 2 COUNTRIES (FAR EAST) | | | | | |
| import | | | | | | | | | | | |
| 1973 | II | 1 199,9 | 735,9 | 324,0 | 133,9 | 117,1 | 108,9 | 52,1 | 418,1 | 10,2 | 35,6 |
| | III | 1 348,7 | 765,4 | 340,4 | 127,5 | 124,2 | 117,0 | 56,2 | 537,2 | 14,2 | 31,9 |
| | IV | 1 520,9 | 882,0 | 402,2 | 144,3 | 147,3 | 123,6 | 64,6 | 586,6 | 15,2 | 37,2 |
| 1974 | I | 1 733,0 | 1 045,3 | 429,8 | 207,3 | 164,7 | 168,1 | 75,4 | 627,9 | 17,8 | 42,0 |
| | II | | 1 113,4 | 425,5 | 250,4 | 192,9 | 165,8 | 78,7 | | 18,3 | 36,6 |
| | III | | | 478,1 | | 174,9 | | | | | 39,1 |
| 1973 | M | 369,0 | 225,4 | 105,0 | 41,7 | 22,9 | 38,4 | 17,5 | 132,7 | 2,3 | 8,6 |
| | A | 348,8 | 222,5 | 99,8 | 39,8 | 32,5 | 34,4 | 15,9 | 114,6 | 3,6 | 8,2 |
| | M | 430,3 | 259,5 | 118,4 | 46,4 | 41,4 | 36,7 | 16,6 | 154,2 | 3,3 | 13,3 |
| | J | 419,2 | 253,9 | 105,6 | 47,6 | 43,2 | 37,8 | 19,7 | 149,6 | 3,2 | 12,5 |
| | J | 418,1 | 239,5 | 104,7 | 40,9 | 41,5 | 36,6 | 15,8 | 164,4 | 6,7 | 7,5 |
| | A | 459,6 | 258,8 | 116,6 | 41,9 | 38,3 | 41,6 | 20,3 | 185,5 | 2,5 | 12,8 |
| | S | 471,1 | 268,1 | 119,5 | 44,7 | 44,4 | 38,9 | 20,7 | 188,0 | 5,0 | 10,0 |
| | O | 539,6 | 319,3 | 152,8 | 57,8 | 44,9 | 40,5 | 23,4 | 200,0 | 5,9 | 14,4 |
| | N | 529,2 | 292,3 | 133,5 | 48,3 | 42,9 | 48,5 | 19,1 | 218,7 | 6,5 | 11,7 |
| | D | 453,7 | 273,0 | 118,4 | 38,2 | 59,6 | 34,9 | 22,0 | 168,4 | 2,7 | 9,6 |
| 1974 | J | 575,2 | 337,8 | 149,9 | 63,0 | 44,6 | 53,6 | 26,6 | 222,0 | 3,4 | 12,0 |
| | F | : | 352,6 | 149,0 | 66,6 | 60,2 | 54,0 | 22,8 | : | 6,1 | 14,1 |
| | M | 556,6 | 354,4 | 130,8 | 77,7 | 60,0 | 60,5 | 25,4 | 181,1 | 8,3 | 12,8 |
| | A | 641,0 | 392,6 | 156,7 | 80,7 | 71,5 | 58,0 | 25,7 | 230,5 | 5,8 | 12,0 |
| | M | 648,9 | 410,3 | 154,2 | 98,1 | 61,0 | 65,6 | 31,4 | 219,0 | 8,9 | 10,6 |
| | J | : | 310,6 | 114,6 | 71,6 | 60,5 | 42,2 | 21,7 | : | 3,5 | 10,4 |
| | J | 648,5 | 381,0 | 158,3 | 63,4 | 71,5 | 61,9 | 26,0 | 250,6 | 4,9 | 12,0 |
| | A | | 328,2 | 163,3 | 42,0 | 43,3 | 58,8 | 20,9 | 209,8 | | 12,4 |
| | S | | | 156,5 | | 60,1 | | | | | 12,0 |
| export | | | | | | | | | | | |
| 1973 | II | 1 036,9 | 624,2 | 295,8 | 126,5 | 75,0 | 72,2 | 54,6 | 391,3 | 2,6 | 18,8 |
| | III | 1 142,7 | 707,0 | 370,5 | 114,6 | 86,8 | 74,4 | 60,7 | 413,7 | 1,9 | 20,1 |
| | IV | 1 340,8 | 866,6 | 418,8 | 151,4 | 101,5 | 108,4 | 86,4 | 445,4 | 2,5 | 26,3 |
| 1974 | I | | 935,5 | 466,3 | 152,8 | 126,0 | 110,4 | 80,0 | | 3,6 | 35,0 |
| | II | | 1 033,1 | 507,2 | 177,7 | 126,1 | 114,4 | 107,6 | | 12,1 | 30,9 |
| | III | | | 460,6 | | 161,7 | | | | | 35,3 |
| 1973 | M | 326,3 | 201,9 | 89,4 | 48,6 | 22,0 | 23,8 | 18,1 | 119,2 | 0,9 | 4,4 |
| | A | 314,1 | 181,4 | 91,0 | 33,8 | 22,4 | 18,1 | 16,1 | 127,4 | 1,0 | 4,3 |
| | M | 358,9 | 221,4 | 103,4 | 52,4 | 23,5 | 24,2 | 17,9 | 128,6 | 0,8 | 8,2 |
| | J | 364,3 | 221,1 | 101,8 | 40,3 | 29,1 | 29,9 | 20,1 | 136,0 | 0,8 | 6,4 |
| | J | 383,4 | 246,9 | 122,9 | 42,6 | 35,1 | 28,0 | 18,3 | 129,8 | 0,7 | 6,1 |
| | A | 387,8 | 233,5 | 133,9 | 36,8 | 24,1 | 18,7 | 20,1 | 146,9 | 0,3 | 7,3 |
| | S | 375,4 | 230,0 | 117,5 | 35,2 | 27,7 | 27,5 | 22,1 | 137,8 | 0,9 | 6,7 |
| | O | 459,3 | 308,4 | 163,8 | 51,2 | 30,0 | 33,0 | 30,4 | 142,3 | 1,0 | 7,7 |
| | N | 451,8 | 293,9 | 139,2 | 47,1 | 29,6 | 51,2 | 26,7 | 149,7 | 0,9 | 7,3 |
| | D | 435,6 | 269,5 | 119,0 | 53,1 | 41,8 | 25,3 | 30,2 | 154,2 | 0,6 | 11,2 |
| 1974 | J | 460,3 | 295,1 | 148,6 | 54,3 | 32,0 | 35,5 | 24,7 | 156,4 | 1,3 | 7,5 |
| | F | 462,0 | 301,5 | 147,0 | 51,1 | 42,8 | 39,2 | 21,4 | 151,5 | 0,8 | 8,2 |
| | M | : | 338,4 | 170,7 | 47,5 | 51,2 | 35,7 | 33,4 | : | 1,5 | 19,3 |
| | A | : | 366,3 | 187,4 | 66,8 | 45,4 | 33,5 | 33,2 | : | 1,9 | 10,1 |
| | M | 599,0 | 357,0 | 183,5 | 57,6 | 38,4 | 38,2 | 39,2 | 222,5 | 8,8 | 10,7 |
| | J | 482,6 | 308,9 | 136,3 | 53,2 | 42,3 | 42,7 | 34,3 | 162,2 | 1,4 | 10,2 |
| | J | 573,2 | 357,8 | 164,4 | 62,5 | 64,7 | 34,6 | 31,5 | 196,6 | 2,7 | 16,0 |
| | A | | 314,9 | 163,0 | 38,5 | 54,2 | 34,3 | 24,9 | : | | 10,2 |
| | S | | | 133,2 | | 42,8 | | | 191,6 | | 9,1 |

TAB. 5

TRENDS IN EC TRADE
major areas

value in Mio UA

| Période Period | EUR-9 | EUR-6 | Deutsch- land | France | Italia | Nederland | Belg.-Lux. | United Kingdom | Ireland | Danmark | |
|--------------------------------------|-------|---------|------------------------------------|---------|--------|-----------|------------|-------------------|---------|---------|------|
| EUROPE ORIENTALE¹⁾ | | | EASTERN EUROPE¹⁾ | | | | | | | | |
| import | | | | | | | | | | | |
| 1973 | II | 1 431,6 | 1 091,4 | 409,0 | 201,4 | 332,7 | 79,0 | 69,3 | 281,6 | 11,5 | 47,1 |
| | III | 1 599,1 | 1 184,5 | 455,6 | 187,3 | 377,3 | 93,6 | 70,7 | 354,0 | 11,2 | 49,4 |
| | IV | 1 949,2 | 1 452,2 | 604,6 | 231,6 | 418,9 | 101,9 | 95,2 | 405,9 | 14,9 | 76,2 |
| 1974 | I | 1 944,0 | 1 456,2 | 516,9 | 259,5 | 464,8 | 106,1 | 109,0 | 381,4 | 23,9 | 82,6 |
| | II | 2 088,8 | 1 565,3 | 625,1 | 276,4 | 422,6 | 135,1 | 105,9 | 428,1 | 26,5 | 69,0 |
| | III | | | 627,4 | | 538,3 | | | | | 92,0 |
| 1973 | M | 437,9 | 301,4 | 124,0 | 62,2 | 61,1 | 29,3 | 24,8 | 118,3 | 4,5 | 13,8 |
| | A | 419,3 | 323,2 | 122,8 | 57,4 | 100,0 | 23,1 | 19,9 | 80,2 | 3,0 | 13,0 |
| | M | 507,4 | 374,2 | 143,1 | 65,5 | 112,8 | 27,9 | 25,0 | 111,7 | 4,3 | 17,2 |
| | J | 518,4 | 394,6 | 143,9 | 78,5 | 120,0 | 28,0 | 24,3 | 104,3 | 4,3 | 15,2 |
| | J | 511,0 | 384,3 | 156,0 | 61,1 | 113,2 | 31,6 | 22,4 | 109,7 | 4,1 | 12,9 |
| | A | 560,3 | 391,6 | 151,3 | 57,5 | 127,0 | 32,8 | 22,9 | 147,6 | 3,5 | 17,7 |
| | S | 544,9 | 412,3 | 151,4 | 68,7 | 137,1 | 29,2 | 25,9 | 112,8 | 3,6 | 16,1 |
| | O | 645,9 | 478,0 | 202,1 | 74,2 | 135,9 | 34,5 | 31,4 | 141,5 | 6,1 | 20,4 |
| | N | 617,6 | 468,3 | 211,8 | 73,6 | 116,0 | 39,8 | 27,2 | 123,6 | 4,0 | 21,7 |
| | D | 730,8 | 511,5 | 197,6 | 83,8 | 166,9 | 28,5 | 34,7 | 183,7 | 4,8 | 32,4 |
| 1974 | J | 625,0 | 463,5 | 165,3 | 89,5 | 135,7 | 38,8 | 34,2 | 120,8 | 9,5 | 31,2 |
| | F | 598,6 | 455,9 | 150,5 | 81,0 | 159,3 | 28,7 | 36,5 | 113,8 | 6,1 | 22,7 |
| | M | 714,1 | 536,3 | 201,1 | 89,0 | 169,8 | 38,6 | 37,9 | 142,8 | 8,2 | 26,8 |
| | A | 701,3 | 513,8 | 199,1 | 90,3 | 145,4 | 43,7 | 35,3 | 157,0 | 10,1 | 20,4 |
| | M | 724,2 | 543,0 | 235,1 | 89,9 | 141,5 | 45,5 | 31,1 | 149,2 | 8,3 | 23,7 |
| | J | 663,5 | 507,4 | 191,0 | 96,3 | 135,8 | 45,9 | 38,5 | 127,9 | 8,1 | 20,1 |
| | J | 801,1 | 615,5 | 227,6 | 113,4 | 186,4 | 47,2 | 40,9 | 141,9 | 9,9 | 33,8 |
| | A | | 525,6 | 206,0 | 77,1 | 168,5 | 40,0 | 34,1 | 144,4 | | 26,8 |
| | S | | | 193,8 | | 183,5 | | | | | 28,1 |
| export | | | | | | | | | | | |
| 1973 | II | 1 580,5 | 1 345,2 | 656,0 | 274,8 | 225,6 | 97,9 | 91,0 | 197,0 | 1,9 | 36,4 |
| | III | 1 670,0 | 1 442,2 | 765,8 | 255,7 | 223,4 | 93,0 | 104,2 | 191,4 | 1,1 | 35,3 |
| | IV | 2 016,6 | 1 764,2 | 940,3 | 289,4 | 308,0 | 105,3 | 121,1 | 198,2 | 4,9 | 49,3 |
| 1974 | I | 2 084,8 | 1 800,1 | 926,8 | 305,1 | 319,5 | 117,1 | 131,6 | 237,3 | 3,3 | 44,1 |
| | II | 2 409,4 | 2 096,1 | 1 050,0 | 316,0 | 385,2 | 170,1 | 174,7 | 252,0 | 2,8 | 58,5 |
| | III | | | 1 167,7 | | 479,3 | | | | | 64,5 |
| 1973 | M | 505,0 | 431,1 | 213,2 | 91,6 | 57,2 | 33,9 | 35,2 | 61,1 | 2,1 | 10,8 |
| | A | 472,5 | 404,0 | 205,5 | 75,7 | 66,8 | 31,5 | 24,5 | 59,1 | 0,8 | 8,6 |
| | M | 584,0 | 503,6 | 261,5 | 99,9 | 75,5 | 34,1 | 32,6 | 64,6 | 0,7 | 15,0 |
| | J | 523,3 | 437,0 | 189,4 | 99,1 | 83,3 | 32,2 | 32,9 | 73,0 | 0,5 | 12,8 |
| | J | 604,0 | 525,8 | 282,6 | 103,9 | 75,8 | 30,1 | 33,4 | 62,3 | 0,8 | 15,1 |
| | A | 533,9 | 460,6 | 257,0 | 75,6 | 66,8 | 31,3 | 29,8 | 63,5 | 0,1 | 9,6 |
| | S | 535,6 | 460,9 | 231,7 | 76,2 | 80,8 | 31,6 | 40,4 | 64,0 | 0,2 | 10,5 |
| | O | 647,0 | 556,2 | 303,7 | 91,1 | 90,2 | 34,6 | 36,6 | 74,4 | 1,4 | 15,0 |
| | N | 643,1 | 561,4 | 305,0 | 89,2 | 93,9 | 38,2 | 35,2 | 65,6 | 2,3 | 13,8 |
| | D | 734,9 | 654,8 | 340,4 | 109,1 | 124,0 | 34,0 | 47,3 | 58,4 | 1,2 | 20,6 |
| 1974 | J | 643,9 | 554,4 | 300,0 | 96,1 | 86,8 | 30,6 | 40,8 | 80,2 | 0,7 | 8,5 |
| | F | 648,9 | 565,0 | 295,4 | 91,5 | 101,1 | 40,2 | 36,9 | 68,5 | 1,8 | 13,7 |
| | M | 792,2 | 680,8 | 331,4 | 117,5 | 131,5 | 46,6 | 53,8 | 88,6 | 0,8 | 22,0 |
| | A | 777,7 | 678,2 | 337,8 | 96,3 | 127,9 | 58,3 | 57,9 | 83,7 | 1,5 | 14,3 |
| | M | 849,7 | 738,9 | 384,9 | 110,1 | 127,9 | 53,9 | 62,2 | 92,6 | 0,5 | 17,6 |
| | J | 781,1 | 678,0 | 327,4 | 109,6 | 129,5 | 57,9 | 53,6 | 75,6 | 0,8 | 26,6 |
| | J | 948,9 | 823,6 | 412,7 | 129,2 | 172,9 | 54,0 | 54,9 | 95,7 | 0,4 | 29,2 |
| | A | | 742,8 | 389,9 | 95,1 | 159,5 | 46,7 | 51,6 | : | | 14,7 |
| | S | | | 365,1 | | 147,0 | | | 81,4 | | 20,4 |

¹⁾ Voir note 2 du tableau 1.¹⁾ Refer to note 2 of table 1.

COMMERCE DE LA CE
par pays d'origine et de destination

TAB. 6

import

| JAN.-DEC. 1973 | | EUR-9 | | EUR-10 | | Deutschland (BR) | | France | | .Italia | | Origin | Code |
|----------------|---------------------|-------------|---------------|-------------|---------------|------------------|---------------|------------|---------------|------------|---------------|-----------------------|------|
| Code | Origine | 1 000 UC | Indices 73/72 | 1 000 UA | Indices 73/72 | 1 000 UC | Indices 73/72 | 1 000 UC | Indices 73/72 | 1 000 UC | Indices 73/72 | | |
| 000 | MUNDE | 182.665.703 | 129 | 135.725.269 | 125 | 43.420.886 | 119 | 29.574.227 | 122 | 25.698.982 | 144 | GRAND TOTAL | 000 |
| 001 | INTRA-CE | 93.159.409 | 126 | | | 22.674.644 | 115 | 16.397.703 | 121 | 12.558.043 | 143 | INTRA-CE | 001 |
| 002 | EXTRA-CE | 89.506.294 | 131 | | | 20.746.242 | 123 | 13.176.524 | 124 | 13.140.939 | 145 | EXTRA-CE | 002 |
| 003 | INTRA-CE | | | 68.335.157 | 122 | 20.401.444 | 114 | 14.748.711 | 121 | 11.357.027 | 142 | INTRA-CE | 003 |
| 004 | EXTRA-CE | | | 67.390.112 | 128 | 23.019.442 | 123 | 14.825.516 | 123 | 14.341.955 | 147 | EXTRA-CE | 004 |
| 100 | CLASS 1 | 48.754.566 | 130 | 30.065.457 | 127 | 11.567.850 | 119 | 6.334.218 | 126 | 5.928.432 | 146 | CLASS 1 | 100 |
| 111 | AEE | 15.172.213 | 133 | 8.577.399 | 125 | 3.718.598 | 116 | 1.572.037 | 121 | 1.628.879 | 152 | EFTA | 111 |
| 112 | AUT. EUR. OCCID. | 6.849.147 | 135 | 4.915.375 | 132 | 2.000.068 | 126 | 1.086.186 | 132 | 1.091.334 | 144 | OTH. WEST. EUROPE | 112 |
| 119 | AMERIQUE DU NORD | 18.656.697 | 128 | 12.332.203 | 127 | 4.149.311 | 119 | 2.734.378 | 125 | 2.466.078 | 145 | NORTH AMERICA | 119 |
| 199 | AUT. CLASSE 1 | 8.082.509 | 127 | 4.234.480 | 125 | 1.699.873 | 116 | 941.617 | 131 | 742.141 | 146 | OTHERS CLASS 1 | 199 |
| 200 | CLASS 2 | 33.749.953 | 133 | 24.564.534 | 130 | 7.192.816 | 128 | 5.901.486 | 121 | 5.717.501 | 146 | CLASS 2 | 200 |
| 220 | .ADM | 4.235.166 | 129 | 3.560.842 | 127 | 603.897 | 127 | 1.536.559 | 116 | 546.787 | 134 | .ADM | 220 |
| 221 | .CAMA | 2.463.856 | 133 | 2.266.771 | 132 | 338.283 | 126 | 861.429 | 112 | 368.054 | 169 | .CAMA | 221 |
| 222 | .DOM | 176.980 | 123 | 160.039 | 112 | 4.050 | 146 | 154.364 | 115 | 56.617 | 111 | .DOM | 222 |
| 223 | .TOM | 264.640 | 111 | 216.955 | 106 | 63.137 | 137 | 105.452 | 93 | 15.681 | 58 | .TOM | 223 |
| 224 | .NOUVEAUX TOM | 131.090 | 107 | 23.231 | 107 | 12.830 | 211 | 2.170 | 73 | 2.697 | 95 | .NEW TOM | 224 |
| 225 | .AUTRES ADM | 1.198.600 | 125 | 893.846 | 124 | 185.597 | 123 | 413.144 | 136 | 159.838 | 115 | .OTHER ADM | 225 |
| 231 | AUT. AFRIQUE | 6.879.139 | 125 | 4.956.239 | 125 | 1.841.095 | 125 | 1.093.883 | 125 | 1.261.676 | 149 | OTHER AFRICA | 231 |
| 241 | AMERIQUE C. SUD | 6.152.825 | 130 | 4.586.339 | 128 | 1.742.044 | 114 | 670.426 | 121 | 1.203.909 | 155 | CENTR. SOUTH AMER | 241 |
| 251 | ASIE OCCIDENTALE | 11.260.939 | 135 | 8.376.498 | 131 | 1.611.851 | 140 | 2.076.276 | 126 | 2.228.686 | 140 | WESTERN ASIA | 251 |
| 299 | AUT. CLASSE 2 | 5.222.904 | 150 | 3.084.416 | 147 | 1.393.329 | 142 | 524.342 | 161 | 476.243 | 173 | OTHERS CLASS 2 | 299 |
| 300 | CLASS 3 | 6.849.998 | 131 | 5.127.689 | 129 | 1.950.190 | 129 | 929.658 | 123 | 1.488.535 | 137 | CLASS 3 | 300 |
| 331 | EUROPE ORIENTALE | 6.242.142 | 131 | 4.655.484 | 129 | 1.818.236 | 129 | 806.486 | 123 | 1.367.280 | 133 | EASTERN EUROPE | 331 |
| 399 | AUT. CLASSE 3 | 607.856 | 132 | 472.205 | 130 | 131.954 | 123 | 123.172 | 119 | 121.255 | 146 | OTHERS CLASS 3 | 399 |
| 900 | DIVERS NON CL. | 151.772 | 97 | 55.778 | 110 | 35.380 | 110 | 11.164 | 215 | 6.474 | 57 | MISCELLANEOUS NSE | 900 |
| 981 | EUROPE | 121.422.911 | 128 | 94.060.065 | 124 | 30.211.546 | 116 | 19.862.412 | 121 | 16.645.536 | 143 | EUROPE | 981 |
| 982 | AFRIQUE | 12.465.018 | 128 | 8.978.507 | 126 | 2.701.672 | 126 | 2.550.114 | 114 | 1.939.064 | 145 | AFRICA | 982 |
| 983 | AMERIQUE | 25.200.215 | 129 | 17.153.382 | 127 | 5.954.803 | 118 | 3.523.986 | 124 | 3.678.323 | 148 | AMERICA | 983 |
| 984 | ASIE | 70.537.150 | 137 | 4.124.244 | 132 | 4.124.982 | 133 | 3.167.639 | 131 | 3.167.776 | 145 | ASIA | 984 |
| 985 | OCEANIE | 2.888.632 | 129 | 1.314.289 | 122 | 392.497 | 110 | 470.914 | 119 | 261.812 | 137 | OCEANIA | 985 |
| 001 | FRANCE | 17.113.496 | 125 | 14.392.547 | 120 | 5.698.003 | 110 | | | 3.852.604 | 130 | FRANCE | 001 |
| 002 | BELGIQUE-LUXBURG. | 13.302.319 | 123 | 11.970.550 | 121 | 4.265.527 | 115 | | | 1.036.883 | 145 | BELGIUM-LUXEMBOURG | 002 |
| 003 | PAYS-BAS | 14.602.738 | 128 | 12.047.442 | 125 | 6.219.353 | 124 | | | 1.260.175 | 145 | NETHERLANDS | 003 |
| 004 | ALLEMAGNE RF | 26.391.553 | 133 | 21.680.239 | 130 | | | 6.780.623 | 125 | 5.207.965 | 144 | GERMANY, FED. REP. OF | 004 |
| 005 | ITALIE | 9.664.962 | 111 | 8.244.379 | 107 | | | 1.384.491 | 108 | | 141 | ITALY | 005 |
| 006 | ROYAUME-UNI | 8.003.499 | 124 | 5.938.604 | 123 | | | 882.419 | 116 | | 141 | UNITED KINGDOM | 006 |
| 007 | IRLANDE | 1.595.825 | 122 | 327.957 | 138 | | | 93.309 | 149 | | 187 | IRELAND | 007 |
| 008 | DANEMARK | 2.485.016 | 143 | 1.310.089 | 149 | | | 371.192 | 149 | | 224 | DENMARK | 008 |
| 024 | ISLANDE | 100.362 | 160 | 48.695 | 162 | 29.870 | 194 | | 84 | 9.020 | 109 | ICELAND | 024 |
| 025 | ILES FEROE | 28.465 | NS | 5.491 | NS | 710 | NS | | NS | 2.527 | NS | FAROE ISLANDS | 025 |
| 028 | NORVEGE | 1.997.366 | 133 | 915.652 | 121 | 457.624 | 109 | 137.576 | 124 | 109.703 | 156 | NORWAY | 028 |
| 030 | SUEDE | 5.516.890 | 130 | 2.702.958 | 122 | 1.082.051 | 119 | 568.939 | 121 | 344.650 | 139 | SWEDEN | 030 |
| 032 | FINLANDE | 1.738.992 | 127 | 724.876 | 118 | 324.726 | 113 | 146.534 | 121 | 73.780 | 145 | FINLAND | 032 |
| 033 | SUISSE | 4.449.328 | 135 | 2.863.527 | 125 | 1.138.569 | 127 | 663.195 | 120 | 584.947 | 152 | SWITZERLAND | 033 |
| 038 | AUTRICHE | 2.248.085 | 131 | 1.706.657 | 129 | 885.621 | 117 | 118.485 | 124 | 523.998 | 161 | AUSTRIA | 038 |
| 040 | PORTUGAL | 860.182 | 143 | 339.910 | 136 | 124.833 | 139 | 81.664 | 127 | 56.321 | 154 | PORTUGAL | 040 |
| 042 | ESPAGNE | 2.400.895 | 135 | 1.842.371 | 133 | 608.613 | 129 | 645.212 | 135 | 257.719 | 134 | SPAIN | 042 |
| 043 | ANDORRA | 2.008 | 123 | 2.005 | 123 | | 20 | 1.656 | 116 | 294 | 166 | ANDORRA | 043 |
| 044 | CIRRAILAR | 2.320 | 121 | 511 | 104 | | 64 | | 214 | 354 | 158 | GIBRALTAR | 044 |
| 045 | CITE DU VATICAN | 2.000 | 81 | 197 | 80 | 103 | 70 | | 2 | 82 | 114 | VATICAN CITY | 045 |
| 046 | MALTE | 56.070 | 138 | 26.421 | 154 | 7.727 | 108 | 3.594 | 265 | 11.090 | 257 | MALTA | 046 |
| 048 | YUGOSLAVIE | 1.222.069 | 128 | 1.142.968 | 128 | 490.128 | 121 | 126.903 | 149 | 459.396 | 131 | YUGOSLAVIA | 048 |
| 050 | GRECE | 793.168 | 153 | 673.206 | 143 | 356.280 | 143 | 88.781 | 117 | 134.475 | 150 | GREECE | 050 |
| 051 | TURQUIE | 2.604.938 | 143 | 1.479.123 | 127 | 517.424 | 119 | 372.029 | 119 | 408.062 | 159 | TURKEY | 051 |
| 056 | UR. R. S. | 2.507.242 | 142 | 1.560.447 | 139 | 560.947 | 145 | 342.408 | 119 | 408.062 | 159 | SUVEI UNION | 056 |
| 058 | REP. DEM. ALLEMANDE | 327.812 | 114 | 233.080 | 110 | | | 86.162 | 115 | 52.554 | 112 | GERMAN, DEM. REP. | 058 |
| 060 | POLOGNE | 1.182.094 | 131 | 873.901 | 131 | 366.368 | 130 | 133.128 | 124 | 250.561 | 130 | POLAND | 060 |
| 062 | TCHECOSLOVAKIE | 699.505 | 122 | 677.761 | 122 | 297.864 | 120 | 64.306 | 113 | 122.412 | 146 | CZECHOSLOVAKIA | 062 |
| 064 | HONGRIE | 668.082 | 129 | 607.219 | 127 | 219.284 | 132 | 55.883 | 121 | 250.276 | 132 | HUNGARY | 064 |
| 066 | ROUMANIE | 685.014 | 121 | 488.261 | 121 | 258.721 | 131 | 98.992 | 123 | 121.625 | 128 | ROMANIA | 066 |
| 068 | BULGARIE | 230.206 | 127 | 203.271 | 126 | 83.776 | 121 | 21.996 | 107 | 82.638 | 143 | BULGARIA | 068 |
| 070 | ALBANIE | 11.697 | 133 | 11.548 | 132 | 1.276 | 184 | 833 | 124 | 9.137 | 131 | ALBANIA | 070 |
| 201 | AFR. NORD ESPAGN. | 1.992 | NS | 1.948 | NS | 4.422 | NS | 415 | NS | 48 | NS | SPANISH N. AFRICA | 201 |
| 202 | ILES CANARIES | 103.076 | NS | 28.062 | NS | 14.302 | NS | 1.720 | NS | 549 | NS | CANARY ISLANDS | 202 |
| 204 | .MORCC | 593.095 | 133 | 523.904 | 131 | 87.853 | 141 | 300.765 | 133 | 62.472 | 114 | .MOROCCO | 204 |
| 208 | ALGERIE | 1.090.031 | 138 | 971.027 | 132 | 423.370 | 163 | 380.775 | 124 | 134.703 | 159 | ALGERIA | 208 |
| 212 | TUNISIE | 199.607 | 100 | 189.266 | 98 | 13.793 | 43 | 91.342 | 148 | 70.345 | 165 | TUNISIA | 212 |
| 216 | LIBYE | 2.121.875 | 121 | 1.723.569 | 123 | 667.725 | 110 | 148.065 | 65 | 738.015 | 175 | LIBYA | 216 |
| 224 | EGYPTE | 207.235 | 143 | 143.129 | 143 | 64.413 | 129 | 37.029 | 121 | 51.619 | 116 | EGYPT | 224 |
| 228 | SUDAN | 141.344 | 142 | 119.169 | 139 | 36.089 | 110 | 28.420 | 244 | 45.488 | 130 | SUDAN | 228 |
| 228 | .MAURITANIE | 98.996 | 103 | 64.222 | 93 | 14.585 | 148 | 22.263 | 75 | 15.359 | 105 | .MAURITANIA | 228 |
| 232 | .MALI | 17.205 | 97 | 15.265 | 100 | 1.730 | 241 | 11.066 | 93 | 1.233 | 248 | .MALI | 232 |
| 236 | .HAUTE-VOLTA | 11.858 | 153 | 11.094 | 170 | 62 | 68 | 4.429 | 173 | 2.841 | 222 | .UPPER VOLTA | 236 |
| 240 | .MALI | 46.814 | 141 | 44.814 | 146 | 3.759 | 90 | 40.536 | 176 | 2.468 | 158 | .MALI | 240 |
| 244 | TCHAD | 18.798 | 95 | 17.528 | 91 | 2.367 | 57 | 11.511 | 94 | 1.868 | 172 | .CHAD | 244 |
| 247 | ILES DU CAP VERT | 8 | 6 | | | | | | 5 | | | CAP VERDE ISLANDS | 247 |
| 248 | .SENEGAL | 128.394 | 86 | 120.392 | 85 | 2.831 | 54 | 97.275 | 98 | 12.762 | 162 | .SENEGAL | 248 |
| 252 | GAMBIE | 18.369 | 120 | 8.182 | 191 | 509 | 84 | 4.930 | 198 | 2.415 | 85 | .THE GAMBIA | 252 |
| 252 | GUINEE PORTUGAISE | 18 | 18 | | | | 11 | | 42 | | | PORTUGUESE GUINEA | 252 |
| 260 | | | | | | | | | | | | | |

import

| JAN.-DEC. 1973 | | Nederland | | Belg.-Lux. | | United-Kingdom | | Ireland | | Danmark | | Origin | | Code |
|----------------|---------------------|------------|---------------|------------|---------------|----------------|---------------|-----------|---------------|-----------|---------------|-----------------------|-------|------|
| Code | Origine | 1 000 UA | Indices 73/72 | 1 000 UC | Indices 73/72 | 1 000 UA | Indices 73/72 | 1 000 UC | Indices 73/72 | 1 000 UA | Indices 73/72 | | | |
| 000 | MONDE | 19.539.106 | 124 | 17.492.068 | 125 | 38.050.662 | 142 | 2.728.152 | 135 | 6.161.620 | 133 | GRAND TOTAL | 000 | |
| 001 | INTRA-CE | 11.923.367 | 121 | 12.358.050 | 124 | 12.464.638 | 147 | 1.956.625 | 140 | 2.826.339 | 133 | INTRA-LE | EUR-9 | 001 |
| 002 | EXTRA-CE | 7.615.739 | 128 | 5.134.018 | 127 | 25.586.024 | 140 | 771.527 | 124 | 3.335.281 | 133 | EXTRA-CE | EUR-9 | 002 |
| 003 | INTRA-CE | 10.741.791 | 121 | 11.086.184 | 124 | 10.053.719 | 154 | 545.322 | 155 | 2.140.871 | 138 | INTRA-CE | EUR-6 | 003 |
| 004 | EXTRA-CE | 8.797.315 | 127 | 6.405.884 | 127 | 27.996.943 | 138 | 2.182.830 | 131 | 4.020.749 | 130 | EXTRA-CE | EUR-6 | 004 |
| 100 | CLASSE 1 | 3.561.130 | 129 | 2.673.827 | 123 | 15.708.306 | 137 | 478.200 | 131 | 2.502.603 | 133 | CLASS 1 | | 100 |
| 111 | AELE | 322.058 | 132 | 755.827 | 125 | 4.894.092 | 149 | 125.538 | 142 | 1.574.785 | 131 | EFTA | | 111 |
| 112 | AUT. EUR. OCCID. | 455.218 | 133 | 282.569 | 126 | 1.574.158 | 145 | 62.680 | 136 | 296.934 | 145 | OTH. WEST. EUROPE | | 112 |
| 115 | AMERIQUE DU NORD | 1.834.019 | 131 | 1.154.417 | 125 | 5.658.092 | 132 | 217.437 | 121 | 436.965 | 122 | NORTH AMERICA | | 115 |
| 199 | AUT. CLASSE 1 | 349.835 | 114 | 501.014 | 128 | 3.581.965 | 128 | 72.145 | 141 | 193.919 | 165 | OTHERS CLASS 1 | | 199 |
| 200 | CLASSE 2 | 3.643.374 | 126 | 2.109.357 | 129 | 8.381.490 | 145 | 203.638 | 133 | 600.291 | 127 | CLASS 2 | | 200 |
| 220 | .ADM | 270.983 | 129 | 602.616 | 156 | 614.892 | 143 | 21.686 | 154 | 37.746 | 156 | .ADM | | 220 |
| 221 | .EAMA | 168.099 | 132 | 530.906 | 160 | 184.499 | 145 | 3.786 | 266 | 8.800 | 110 | .EAMA | | 221 |
| 222 | .DOM | 811 | NS | 297 | 74 | 1.187 | 64 | | | 15.754 | NS | .DOM | | 222 |
| 223 | .TOM | 29.931 | 115 | 1.066 | 104 | 44.212 | 157 | | 354 | 3.104 | NS | .TOM | | 223 |
| 224 | .NOUVEAUX TOM | 4.470 | 67 | | 29 | 105.272 | 174 | | 1.827 | 76 | 58 | .NEW TOM | | 224 |
| 225 | .AUTRES ADM | 67.672 | 134 | 67.595 | 138 | 279.717 | 131 | 15.714 | 141 | 9.323 | 94 | .OTHER ADM | | 225 |
| 231 | AUT. AFRIQUE | 525.272 | 109 | 234.413 | 129 | 1.825.839 | 132 | 32.816 | 163 | 62.925 | 120 | OTHER AFRICA | | 231 |
| 241 | AMERIQUE C. SUD | 590.638 | 135 | 378.622 | 131 | 1.370.835 | 138 | 33.932 | 113 | 161.819 | 138 | CENT. SOUTH AMER | | 241 |
| 251 | ASIE OCCIDENTALE | 1.791.824 | 126 | 667.861 | 113 | 2.606.030 | 153 | 69.192 | 119 | 269.219 | 110 | WESTERN ASIA | | 251 |
| 299 | AUT. CLASSE 2 | 464.657 | 142 | 225.845 | 119 | 1.963.894 | 154 | 46.012 | 149 | 128.582 | 148 | OTHERS CLASS 2 | | 299 |
| 300 | CLASSE 3 | 411.156 | 127 | 348.150 | 131 | 1.435.655 | 138 | 54.264 | 128 | 232.350 | 148 | CLASS 3 | | 300 |
| 331 | EUROPE ORIENTALE | 354.243 | 126 | 309.239 | 129 | 1.319.808 | 139 | 50.559 | 130 | 216.691 | 147 | EASTERN EUROPE | | 331 |
| 399 | AUT. CLASSE 3 | 56.913 | 131 | 38.911 | 156 | 115.847 | 134 | 3.705 | 111 | 16.299 | 155 | OTHERS CLASS 3 | | 399 |
| 900 | DIVERS NON CL. | 80 | 92 | 2.680 | 41 | 60.571 | 130 | 35.423 | 59 | | | MISCELLANEOUS NSE | | 900 |
| 981 | EUROPE | 13.654.886 | 122 | 13.685.685 | 124 | 20.252.695 | 147 | 2.195.802 | 139 | 4.514.349 | 134 | EUROPE | | 981 |
| 982 | AFRIQUE | 798.478 | 114 | 989.179 | 145 | 3.328.440 | 134 | 62.053 | 150 | 96.618 | 121 | AFRICA | | 982 |
| 983 | AMERIQUE | 2.459.642 | 131 | 1.536.628 | 126 | 7.175.425 | 144 | 253.057 | 120 | 68.351 | 128 | AMERICA | | 983 |
| 984 | ASIE | 2.568.661 | 127 | 1.146.386 | 117 | 5.701.151 | 151 | 156.433 | 133 | 516.322 | 135 | ASIA | | 984 |
| 985 | OCEANIE | 57.560 | 139 | 131.506 | 139 | 1.532.378 | 116 | 25.382 | 145 | 16.583 | 125 | OCEANIA | | 985 |
| 001 | FRANCE | 1.547.578 | 124 | 3.294.962 | 121 | 2.350.926 | 162 | 125.915 | 183 | 244.108 | 116 | FRANCE | | 001 |
| 002 | RELIGIEUX-LUXBG. | 3.190.504 | 118 | | | 1.061.146 | 140 | 51.569 | 172 | 214.054 | 156 | BELGIUM-LUXEMBOURG | | 002 |
| 003 | PAYS-BAS | | | 2.777.114 | 124 | 1.061.146 | 140 | 48.430 | 145 | 278.708 | 138 | NORWAY | | 003 |
| 004 | ALLEMAGNE RF | 5.336.870 | 125 | 4.354.781 | 127 | 3.242.967 | 161 | 223.435 | 143 | 1.244.913 | 143 | GERMANY, FED. REP. OF | | 004 |
| 005 | ITALIE | 666.839 | 100 | 659.327 | 113 | 1.210.522 | 143 | 55.973 | 150 | 154.088 | 119 | ITALY | | 005 |
| 006 | ROYAUME-UNI | 990.008 | 131 | 1.145.153 | 128 | | | 1.383.447 | 134 | 681.448 | 119 | UNITED KINGDOM | | 006 |
| 007 | IRLANDE | 46.983 | 121 | 53.277 | 128 | | | | | 4.022 | 109 | IRELAND | | 007 |
| 008 | DANEMARK | 144.585 | 140 | 73.440 | 134 | 1.147.071 | 137 | 27.856 | 150 | | | DENMARK | | 008 |
| 024 | ISLANDE | 3.302 | 615 | 4.325 | 129 | 33.367 | 149 | 341 | NS | 17.959 | 178 | ICELAND | | 024 |
| 025 | ILES FEROE | 16 | NS | 961 | NS | 8.186 | 256 | | | 14.788 | NS | FAROE ISLANDS | | 025 |
| 028 | NORVEGE | 124.216 | 140 | 86.533 | 131 | 780.520 | 149 | 16.714 | 194 | 254.480 | 131 | NORWAY | | 028 |
| 029 | SUEDE | 78.287 | 146 | 378.429 | 116 | 1.775.990 | 144 | 67.396 | 137 | 970.546 | 137 | SWEDEN | | 029 |
| 032 | FINLANDE | 122.306 | 123 | 57.530 | 101 | 795.777 | 134 | 35.823 | 143 | 182.516 | 137 | FINLAND | | 032 |
| 036 | SUISSE | 250.939 | 142 | 225.847 | 131 | 1.419.796 | 160 | 21.678 | 145 | 144.327 | 126 | SWITZERLAND | | 036 |
| 038 | AUTRICHE | 129.515 | 126 | 49.038 | 120 | 427.748 | 139 | 8.475 | 127 | 165.205 | 138 | AUSTRIA | | 038 |
| 040 | PORTUGAL | 35.499 | 129 | 41.593 | 130 | 456.670 | 150 | 11.334 | 127 | 52.268 | 138 | PORTUGAL | | 040 |
| 042 | ESPAGNE | 205.851 | 137 | 124.976 | 129 | 489.274 | 147 | 19.250 | 108 | 50.000 | 137 | SPAIN | | 042 |
| 043 | ANDORRE | 5 | 133 | 31 | NS | | | 3 | | | | ANDORRA | | 043 |
| 044 | GIBRALTAR | 5 | 36 | 4 | 700 | 1.807 | 126 | | | | 100 | GIBRALTAR | | 044 |
| 045 | CITE DU VATICAN | 1.930 | 23 | 3 | 3 | | | | | 2.750 | 2 | VATICAN CITY | | 045 |
| 046 | MALTE | 37.487 | 195 | 2.080 | 95 | 26.815 | 111 | 1.372 | 69 | 18.541 | 553 | MALTA | | 046 |
| 049 | YOUgosLAVIE | 54.544 | 165 | 29.054 | 134 | 56.785 | 118 | 1.372 | 69 | 18.541 | 275 | YUGOSLAVIA | | 049 |
| 050 | GREECE | 33.072 | 132 | 39.126 | 162 | 112.217 | 270 | 2.442 | 348 | 5.303 | 157 | GREECE | | 050 |
| 052 | TURQUIE | 102.671 | 142 | 28.800 | 128 | 81.294 | 200 | 3.706 | 201 | 22.631 | 121 | TURKEY | | 052 |
| 056 | U.R.S.S. | 53.581 | 109 | 142.359 | 149 | 795.270 | 146 | 7.082 | 117 | 74.933 | 213 | SOVIET UNION | | 056 |
| 058 | REP. DEM. ALLEMANDE | 60.975 | 115 | 40.783 | 101 | 63.146 | 122 | 5.425 | 204 | 26.143 | 125 | GERMANY, DEM. REP. | | 058 |
| 062 | REP. CECOSLOVAQUE | 30.975 | 115 | 32.004 | 101 | 28.079 | 144 | 23.979 | 120 | 56.763 | 148 | CZECHOSLOVAKIA | | 062 |
| 064 | HONGRIE | 39.241 | 99 | 13.360 | 94 | 40.392 | 143 | 1.680 | 148 | 18.795 | 158 | HUNGARY | | 064 |
| 066 | ROUMANIE | 38.655 | 153 | 10.666 | 105 | 76.292 | 125 | 2.816 | 146 | 7.645 | 141 | ROMANIA | | 066 |
| 068 | BULGARIE | 8.147 | 112 | 6.714 | 101 | 22.414 | 134 | 450 | 172 | 4.071 | 128 | BULGARIA | | 068 |
| 070 | ALBANIE | 228 | 66 | 74 | 231 | 140 | 483 | | | 9 | 225 | ALBANIA | | 070 |
| 201 | AFR. NORD ESPAGN. | 11.370 | NS | 901 | NS | 23 | 64 | 1 | | 20 | | SPANISH N. AFRICA | | 201 |
| 202 | ILES CANARIES | 11.370 | NS | 121 | NS | 71.201 | 123 | 1.899 | 103 | 1.914 | 113 | CANARY ISLANDS | | 202 |
| 204 | MAROC | 32.862 | 136 | 39.952 | 128 | 55.494 | 143 | 8.083 | 167 | 5.614 | 145 | MOROCCO | | 204 |
| 209 | ALGERIE | 20.048 | 76 | 12.131 | 31 | 109.665 | 199 | 1.202 | 108 | 8.137 | 785 | ALGERIA | | 209 |
| 212 | TUNISIE | 7.132 | 411 | 6.554 | 176 | 8.650 | 152 | 1.408 | NS | 383 | 64 | TUNISIA | | 212 |
| 216 | LIBYE | 58.022 | 67 | 111.742 | 380 | 394.836 | 114 | 2 | 9 | 3.466 | 117 | LIBYA | | 216 |
| 220 | EGYPTE | 13.244 | 214 | 10.471 | 152 | 56.962 | 188 | 276 | 2 | 4.266 | 150 | EGYPT | | 220 |
| 224 | SOUDAN | 4.399 | 155 | 4.773 | 134 | 20.104 | 159 | 48 | 244 | 1.827 | 205 | SUDAN | | 224 |
| 228 | MAURITANIE | 1.385 | 142 | 10.630 | 136 | 34.711 | 130 | | | 61 | NS | MAURITANIA | | 228 |
| 230 | HAUTE-VOLTA | 79 | 833 | 124 | 827 | 1.877 | 77 | 2 | | 67 | | UPPER VULTA | | 230 |
| 240 | NIGER | 65 | NS | 418 | 41 | 296 | 115 | 400 | NS | 719 | 62 | NIGER | | 240 |
| 244 | TCHAD | 82 | NS | 1.700 | 97 | 1.143 | 260 | | | 127 | 89 | CHAD | | 244 |
| 247 | ILES DU CAP VERT | 6.810 | 131 | 7.207 | 21 | 7.207 | 117 | 500 | 299 | | | CAP VERDE ISLANDS | | 247 |
| 252 | SENEGAL | 320 | 151 | 8 | | 10.090 | 91 | | | 295 | 602 | SENEGAL | | 252 |
| 257 | GUINEE PORTUGAISE | 232 | 301 | 7 | 13 | 46 | 107 | 270 | | 28 | | PORTUGUESE GUINEA | | 257 |
| 260 | GUINEE | 171 | 462 | 113 | 29 | 997 | 289 | 144 | | 9 | 450 | GUINEA | | 260 |
| 264 | SIERRA LEONE | 8.092 | 89 | 66 | 39 | 96.279 | 168 | 714 | 242 | 396 | 65 | SIERRA LEONE | | 264 |
| 268 | LIBERIA | 36.687 | 214 | 27.785 | 112 | 17.714 | 100 | 11 | 38 | 362 | 148 | LIBERIA | | 268 |
| 272 | COTE-D'IVOIRE | 38.404 | 150 | 19.289 | | | | | | | | | | |

COMMERCE DE LA CE
par pays d'origine et de destination

TAB. 6

import

| JAN.-DEC. 1973 | | EUR-9 | | EUR-6 | | Deutschland (BR) | | France | | Italia | | Destination | | Code |
|----------------|-----------------------|------------|---------------|------------|---------------|------------------|---------------|-----------|---------------|-----------|---------------|----------------------|------|------|
| Code | Destination | 1 000 UC | Indices 73/72 | 1 000 UA | Indices 73/72 | 1 000 UC | Indices 73/72 | 1 000 UA | Indices 73/72 | 1 000 UC | Indices 73/72 | Destination | Code | |
| 400 | ETATS-UNIS | 15.459,613 | 130 | 10.966,580 | 127 | 3.666,752 | 119 | 2.476,984 | 125 | 2.127,481 | 144 | U.S. OF AMERICA | 400 | |
| 404 | CANADA | 3.191,084 | 123 | 1.371,623 | 126 | 482,559 | 119 | 257,394 | 126 | 338,597 | 150 | CANADA | 404 | |
| 406 | GROENLAND | 18,359 | NS | 2,333 | NS | | NS | 1,104 | NS | | NS | GROENLAND | 406 | |
| 408 | ST-PIERRE ET MIQUELON | | | 7,112 | 165 | | | 1,197 | 160 | | 567 | S. PIERRE MIQUELON | 408 | |
| 412 | MEXIQUE | 182,571 | 133 | 154,406 | 130 | 62,739 | 124 | 24,203 | 117 | 42,254 | 156 | MEXICO | 412 | |
| 413 | ILES BERMUDES | 24,499 | 106 | 10,177 | 116 | 6,707 | NS | 7,162 | 12 | 587 | 36 | BERMUDA | 413 | |
| 416 | GUATEMALA | 76,809 | 111 | 59,858 | 98 | 31,955 | 93 | 7,724 | 347 | 10,231 | 83 | GUATEMALA | 416 | |
| 421 | HONDURAS BRIT. | 8,204 | 61 | 1,525 | 60 | 4,029 | 23 | | | 608 | 280 | BRITISH HONDURAS | 421 | |
| 424 | HONDURAS | 49,679 | 98 | 45,874 | 97 | 33,863 | 104 | 2,304 | 132 | 3,804 | 76 | HONDURAS | 424 | |
| 428 | EL SALVADOR | 59,269 | 88 | 55,987 | 90 | 48,853 | 90 | 1,172 | 31 | 2,469 | 414 | EL SALVADOR | 428 | |
| 432 | NICARAGUA | 48,530 | 133 | 43,032 | 134 | 42,128 | 126 | 2,659 | 128 | 6,435 | 157 | NICARAGUA | 432 | |
| 436 | COSTA RICA | 99,259 | 135 | 95,134 | 134 | 47,262 | 122 | 6,404 | 150 | 26,754 | 169 | COSTA RICA | 436 | |
| 440 | PANAMA | 113,361 | 135 | 105,387 | 138 | 23,856 | 85 | | 93 | 27,885 | 145 | PANAMA | 440 | |
| 444 | CANAL PANAMA | 450 | 38 | 408 | 34 | 45 | 16 | | 36 | 315 | 34 | PANAMA CANAL ZONE | 444 | |
| 448 | CUBA | 81,653 | 156 | 49,244 | 125 | 3,436 | 88 | 9,547 | 90 | 18,348 | 138 | CUBA | 448 | |
| 452 | HAITI | 15,623 | 114 | 14,484 | 111 | 6,715 | 150 | 5,876 | 111 | 3,791 | 135 | HAITI | 452 | |
| 454 | ILES BAHAMAS | 51,670 | 312 | 4,302 | 77 | 2,435 | 346 | | 210 | 144 | 105 | BAHAMAS | 454 | |
| 456 | ILES TURQUES, CAIQ | | | | | | | | | | 2 | TURKS-CAICOS ISL. | 456 | |
| 458 | REP. DOMINICAINE | 51,000 | 156 | 39,395 | 143 | 10,032 | 170 | 10,916 | 154 | 6,283 | 136 | DOMINICAN REPUBLIC | 458 | |
| 459 | ILES VIERGES D.USA | 161 | 700 | 100 | NS | 37 | NS | | 5 | | NS | VIRGIN ISLANDS US | 459 | |
| 462 | GUADALOUPE | 25,346 | 128 | 59,174 | 130 | 1,252 | 123 | 56,975 | 128 | 230 | NS | GUADELLOUPE | 462 | |
| 464 | MARTINIQUE | 49,845 | 92 | 49,844 | 92 | 1,400 | 158 | 48,341 | 94 | | 7 | MARTINIQUE | 464 | |
| 466 | ILES CAIMANES | | | | | | | | | | 4 | CAYMAN ISLANDS | 466 | |
| 468 | JAMAIQUE | 111,635 | 116 | 3,905 | 117 | 2,520 | 125 | | 290 | 83 | 354 | JAMAICA | 468 | |
| 469 | LA BARBADE | 20,986 | 119 | 327 | 87 | 174 | 68 | | 34 | 136 | 55 | BARBADOS | 469 | |
| 470 | INDES OCCIDENTAL | 36,892 | 124 | 4,884 | 222 | 2,583 | 227 | | 706 | 114 | 861 | WEST INDIES | 470 | |
| 472 | TRINIDAD, TOBAGO | 57,173 | 85 | 9,938 | 82 | 5,379 | 81 | 1,093 | 119 | 2,512 | 162 | TRINIDAD - TOBAGO | 472 | |
| 474 | ARUBA | 6,950 | 106 | 6,355 | 111 | 241 | 76 | | 824 | 44 | 114 | ARUBA | 474 | |
| 478 | CURACAO | 98,245 | 118 | 21,555 | 110 | 8,555 | 110 | 5,275 | 223 | 216 | 44 | CURACAO | 478 | |
| 480 | COLOMBIE | 241,392 | 112 | 204,467 | 114 | 122,667 | 105 | 16,733 | 95 | 25,800 | 278 | COLOMBIA | 480 | |
| 484 | VENEZUELA | 379,154 | 105 | 231,060 | 103 | 91,023 | 82 | 43,181 | 96 | 52,147 | 117 | VENEZUELA | 484 | |
| 488 | GUYANA (ANC. BR.) | 56,014 | 86 | 8,467 | 74 | 3,011 | 90 | 2,951 | 88 | 1,231 | 34 | GUYANA | 488 | |
| 492 | SURINAM | 76,718 | 136 | 66,622 | 127 | 38,189 | 161 | 4,076 | 165 | 4,621 | 51 | SURINAM | 492 | |
| 496 | GUYANE FR. | | | | | | | | 308 | 42 | 28 | FRENCH GUIANA | 496 | |
| 500 | EQUATEUR | 82,698 | 128 | 74,002 | 123 | 43,066 | 109 | 11,931 | 179 | 12,218 | 183 | ECUADOR | 500 | |
| 504 | PEROU | 230,255 | 80 | 180,637 | 73 | 74,152 | 64 | 31,730 | 93 | 32,467 | 111 | PERU | 504 | |
| 508 | BRESIL | 2,063,639 | 149 | 1,589,382 | 143 | 584,881 | 142 | 240,621 | 129 | 350,525 | 147 | BRASIL | 508 | |
| 512 | CHILE | 408,975 | 109 | 267,301 | 93 | 146,921 | 94 | 31,030 | 74 | 66,561 | 103 | CHILE | 512 | |
| 516 | BOLIVIE | 80,310 | 118 | 32,079 | 118 | 15,467 | 95 | 9,207 | 148 | 1,082 | 95 | BOLIVIA | 516 | |
| 520 | PARAGUAY | 68,397 | 138 | 56,756 | 153 | 25,569 | 138 | 10,022 | 161 | 7,438 | 419 | PARAGUAY | 520 | |
| 524 | URUGUAY | 136,704 | 147 | 110,762 | 145 | 33,877 | 147 | 26,129 | 113 | 25,319 | 174 | URUGUAY | 524 | |
| 528 | ARGENTINE | 1,440,128 | 146 | 1,153,647 | 147 | 310,021 | 126 | 173,655 | 141 | 477,431 | 187 | ARGENTINA | 528 | |
| 529 | ILES FALKLAND | 4,268 | 240 | | | | | | 690 | 276 | NS | FALKLAND ISLANDS | 529 | |
| 600 | CHYPRE | 102,605 | 119 | 30,192 | 95 | 14,707 | 169 | 4,100 | 123 | 4,757 | 27 | CYPRUS | 600 | |
| 604 | LIBAN | 88,183 | 113 | 63,444 | 108 | 13,814 | 154 | 7,860 | 191 | 17,614 | 177 | LEBANON | 604 | |
| 608 | SYRIE | 113,342 | 141 | 108,862 | 139 | 18,803 | 127 | 15,871 | 147 | 63,967 | 128 | SYRIA | 608 | |
| 612 | IRAQ | 1,012,662 | 144 | 938,936 | 152 | 43,522 | 104 | 389,560 | 132 | 476,142 | 197 | IRAQ | 612 | |
| 616 | IRAN | 2,420,660 | 151 | 1,759,365 | 139 | 506,744 | 149 | 250,021 | 146 | 418,880 | 121 | IRAN | 616 | |
| 620 | AFGHANISTAN | 56,779 | 114 | 27,065 | 113 | 19,473 | 103 | 2,104 | 73 | 4,444 | 341 | AFGHANISTAN | 620 | |
| 624 | ISRAEL | 490,880 | 113 | 308,686 | 108 | 122,178 | 116 | 58,474 | 106 | 45,289 | 79 | ISRAEL | 624 | |
| 628 | JORDANIE | 2,072 | 74 | 950 | 80 | 285 | 128 | 642,639 | 132 | 507 | 158 | JORDAN | 628 | |
| 632 | ARABIE SAOUDITE | 3,905,567 | 142 | 3,040,307 | 136 | 577,182 | 150 | 314,025 | 147 | 824,231 | 153 | SAUDI ARABIA | 632 | |
| 636 | KOWEIT | 1,779,591 | 106 | 1,172,921 | 99 | 96,523 | 117 | 61,025 | 89 | 271,318 | 87 | KUWAIT | 636 | |
| 640 | BAHREIN | 42,641 | 165 | 3,134 | 70 | 915 | 67 | 1,039 | 553 | 130 | 130 | BAHRAIN | 640 | |
| 644 | KATAR | 409,866 | 137 | 293,404 | 143 | 18,543 | 80 | 76,822 | 134 | 571,920 | 149 | QATAR | 644 | |
| 648 | DUBAI | 102,223 | NS | 102,223 | NS | 62,639 | NS | 32,149 | NS | 2,970 | NS | DUBAI | 648 | |
| 652 | ABU DHABI | 562,357 | NS | 482,047 | NS | 133,182 | NS | 240,785 | NS | 68,816 | NS | ABU DHABI | 652 | |
| 656 | SHARJAH, AJMAN, ETC. | 114,478 | 82 | 61,373 | 65 | 144 | 9 | 42,740 | 70 | 915 | 316 | SHARJAH, AJMAN, ETC. | 656 | |
| 660 | OMAN | 3,355 | 258 | 2,245 | 200 | 535 | 266 | 44 | 28 | 1,589 | 219 | OMAN | 660 | |
| 664 | YEMEN | 17,993 | 240 | 6,328 | 298 | 1,402 | 210 | | 126 | 200 | 38 | YEMEN | 664 | |
| 668 | REP. DEM. YEMEN | 203,062 | NS | 170,511 | NS | 37,814 | 194 | 19,712 | 126 | 43,133 | 135 | DEM. REP. YEMEN | 668 | |
| 672 | PAKISTAN (ANC. OCC) | 730,687 | 135 | 342,388 | 135 | 102,050 | 125 | 92,919 | 142 | 77,036 | 146 | PAKISTAN | 672 | |
| 676 | INDE | 104,048 | NS | 62,413 | NS | 14,462 | NS | 11,282 | NS | 17,200 | NS | INDIA | 676 | |
| 680 | BANGLADESH | 42 | 45 | 42 | 45 | | | | 23 | 26 | 19 | BANGLADESH | 680 | |
| 684 | MALDIVES | 97,701 | 112 | 39,563 | 130 | 14,694 | 129 | 10,000 | 140 | 8,839 | 136 | MALDIVES | 684 | |
| 688 | SRI LANKA (CEYLAN) | 3,243 | 36 | 2,685 | 30 | 907 | 45 | | 53 | 20 | 241 | SRI LANKA | 688 | |
| 692 | NEPAL | | | | | | | | | | 83 | NEPAL | 692 | |
| 696 | SIKKIM | | | | | | | | | | | SIKKIM | 696 | |
| 700 | BHOUTAN | | | | | | | | | | | BHUTAN | 700 | |
| 704 | UNION BIRMANE | 39,798 | 109 | 16,743 | 101 | 5,308 | 90 | 2,103 | 169 | 2,287 | 122 | BURMA | 704 | |
| 708 | THAILANDE | 220,666 | 139 | 187,725 | 135 | 67,162 | 140 | 24,340 | 106 | 14,679 | 189 | THAILAND | 708 | |
| 712 | LAOS | 1,066 | 129 | 175 | 156 | 157 | 52 | | 200 | 64 | 108 | LAOS | 712 | |
| 716 | VIETNAM NORD | 1,306 | 96 | 1,158 | 94 | 435 | 186 | | 485 | 266 | 302 | NORTH VIET-NAM | 716 | |
| 720 | VIETNAM SUD | 8,253 | 127 | 7,696 | 124 | 612 | 97 | 6,514 | 122 | 347 | 287 | SOUTH VIET-NAM | 720 | |
| 724 | CAMBODGE | 1,544 | 356 | 1,522 | 426 | 399 | NS | 962 | 307 | 92 | NS | CAMBODIA | 724 | |
| 728 | INDONESIE | 369,747 | 141 | 313,324 | 141 | 111,457 | 141 | 45,088 | 179 | 65,980 | 196 | INDONESIA | 728 | |
| 732 | MALAYSIA | 683,390 | 177 | 439,208 | 166 | 132,266 | 167 | 125,682 | 185 | 88,816 | 140 | MALAYSIA | 732 | |
| 736 | BRUNEI | 956 | 425 | 596 | 917 | 2 | 20 | | 333 | NS | NS | BRUNEI | 736 | |
| 740 | TIMOR PORTUGAIS | 5,085 | 119 | 4,203 | 117 | 270 | 70 | 2,459 | 222 | 743 | 563 | PORTUGUESE TIMOR | 740 | |
| 744 | SINGAPOUR | 394,153 | 218 | 177,377 | 219 | 68,125 | 250 | 44,630 | 196 | 21,853 | 321 | SINGAPORE | 744 | |
| 748 | PHILIPPINES | 208,168 | 128 | 177,868 | 124 | 97,063 | 104 | 33,953 | 274 | 8,658 | 107 | PHILIPPINES | 748 | |
| 752 | MONGOLIE, REP. POP. | 1,558 | 103 | 1,529 | 132 | 1,529 | 176 | | 135 | | 85 | MONGOLIA, REP. POP. | 752 | |
| 756 | CHINE, REP. POP. | 573,030 | 132 | 438,925 | 132 | 119,543 | 122 | 117,585 | 123 | 118,386 | 152 | CHINA, REP. POP. | 756 | |
| 760 | COREE DU NORD | 31,962 | 119 | 30,593 | 117 | 11,656 | 134 | 4,370 | 57 | 2,637 | 57 | NORTH KOREA | 760 | |
| 764 | COREE DU SUD | 248,906 | 211 | 170,752 | 197 | 89,475 | 210 | 18,865 | 209 | 26,130 | 152 | SOUTH KOREA | 764 | |
| 768 | JAPON | 3,591,308 | 13 | | | | | | | | | | | |

TAB. 6

TRADE OF THE EC
by countries of origin and destination

import

| JAN.-DÉC. 1973 | | Nederland | | Belg.-Lux. | | United-Kingdom | | Ireland | | Danmark | | Destination | | Code |
|----------------|----------------------|-----------|------------------|------------|------------------|----------------|------------------|---------|------------------|---------|------------------|----------------------|------------------|------|
| Code | Destination | 1000 UA | Indices 73/72 | 1000 UC | Indices 73/72 | 1000 UA | Indices 73/72 | 1000 UC | Indices 73/72 | 1000 UA | Indices 73/72 | 1000 UA | Indices 73/72 | |
| 400 | ÉTATS-UNIS | 1.709.189 | 133 | 986.174 | 125 | 3.892.715 | 137 | 187.709 | 121 | 412.609 | 125 | U.S.-CF AMERICA | 400 | |
| 404 | CANADA | 124.830 | 102 | 168.243 | 127 | 1.765.377 | 122 | 29.728 | 120 | 24.356 | 84 | CANADA | 404 | |
| 406 | -GREENLAND | 189 | NS | 6 | NS | 274 | 36 | | | 15.752 | NS | -GREENLAND | 406 | |
| 408 | -ST-PIERRE ET MIQU | 5 | NS | 3 | NS | 122 | NS | | | 9 | NS | -S.PIERRE MIQUELON | 408 | |
| 412 | MEXIQUE | 15.320 | 115 | 9.890 | 142 | 24.643 | 149 | 1.569 | 478 | 1.953 | 178 | MEXICO | 412 | |
| 413 | -ILES BERMUDES | 2.673 | 53 | 48 | 22 | 14.272 | 101 | | | 35 | 29 | -BERMUDA | 413 | |
| 416 | GUATEMALA | 5.283 | 77 | 4.665 | 90 | 11.200 | 248 | | | 2 | 10 | GUATEMALA | 416 | |
| 421 | -HONDURAS BRIT. | 57 | 51 | 139 | 149 | 6.631 | 106 | | | 2 | 200 | -BRITISH HONDURAS | 421 | |
| 424 | HONDURAS | 3.242 | 82 | 2.661 | 70 | 956 | 132 | | | 33 | 111 | HONDURAS | 424 | |
| 428 | EL SALVADOR | 1.985 | 75 | 1.508 | 155 | 714 | 24 | | | 10 | 111 | EL SALVADOR | 428 | |
| 432 | NICARAGUA | 3.788 | 143 | 6.022 | 144 | 1.101 | 130 | | | 8 | 800 | NICARAGUA | 432 | |
| 436 | COSTA RICA | 7.889 | 115 | 6.225 | 127 | 1.850 | 201 | | | 109 | 145 | COSTA RICA | 436 | |
| 440 | PANAMA | 49.765 | NS | 3.288 | 94 | 5.576 | 113 | | | 451 | 26 | PANAMA | 440 | |
| 444 | CANAL PANAMA | | | | | | | | | | | PANAMA CANAL ZONE | 444 | |
| 448 | CUBA | 14.470 | 161 | 3.443 | 142 | 31.801 | 263 | | | 124 | 16 | CUBA | 448 | |
| 452 | HAÏTI | 1.235 | 46 | 2.914 | 82 | 3.169 | 97 | | | 492 | 202 | HAÏTI | 452 | |
| 453 | -ILES BAHAMAS | 1.368 | 97 | 145 | 5 | 46.206 | 423 | | | 670 | 135 | -BAHAMAS | 453 | |
| 454 | -ILES TURQUES,CAIQ | | | | | 92 | 200 | | | | | -TURKS-CAIQUES ISL. | 454 | |
| 456 | REP. DOMINICAINE | 2.123 | 353 | 10.041 | 107 | 11.319 | 228 | | | 39 | 103 | DOMINICAN REPUBLIC | 456 | |
| 457 | -ILES VIERGES D.USA | | | | | 61 | 469 | | | | | -VIRGIN ISLANDS US | 457 | |
| 458 | -GUADELOUPE | 609 | NS | 108 | 318 | 172 | 24 | | | | | -GUADELOUPE | 458 | |
| 462 | -MARTINIQUE | 16 | 320 | 80 | 148 | | | | | | | -MARTINIQUE | 462 | |
| 463 | -ILES CATMANES | | | | | | | | | | | -CAYMAN ISLANDS | 463 | |
| 464 | JAMAÏQUE | 533 | 133 | 208 | 50 | 107.313 | 116 | | | 265 | 155 | JAMAICA | 464 | |
| 469 | LA BARBADE | 12 | 22 | 52 | 226 | 20.642 | 120 | | | 1 | 5 | BARBADOS | 469 | |
| 470 | -ILES OCCIDENTAL. | 289 | 961 | 463 | 333 | 31.192 | 113 | | | 806 | NS | -WEST INDIES | 470 | |
| 472 | TRINIDAD, TOBAGO | 704 | 261 | 2.990 | 89 | 39.016 | 83 | | | 29 | 322 | TRINIDAD - TOBAGO | 472 | |
| 474 | -ARUBA | 3.805 | 164 | 1.167 | 90 | | | | | 240 | 29 | -ARUBA | 474 | |
| 478 | -CURACAO | 7.089 | 102 | 420 | 75 | 34.133 | 140 | | | | | -CURACAO | 478 | |
| 480 | COLUMBIE | 32.126 | 131 | 7.141 | 62 | 23.293 | 99 | | | 5.105 | 125 | COLUMBIA | 480 | |
| 484 | VENEZUELA | 10.907 | 118 | 33.800 | 227 | 141.130 | 104 | | | 1.184 | NS | VENEZUELA | 484 | |
| 488 | GUYANA (ANC. BR.) | 680 | 118 | 680 | 106 | 46.363 | 96 | | | 570 | 15 | GUYANA | 488 | |
| 492 | -SURINAM | 18.908 | 113 | 961 | 151 | 9.770 | 272 | | | 124 | 74 | -SURINAM | 492 | |
| 496 | -GUYANE FR. | | | 47 | 15 | 114 | 46 | | | | | -FRENCH GUIANA | 496 | |
| 500 | EQUATEUR | 3.823 | 99 | 2.964 | 79 | 5.399 | 212 | | | 2.400 | 488 | EQUADOR | 500 | |
| 504 | PEROU | 15.109 | 42 | 27.179 | 83 | 45.903 | 136 | | | 966 | 47 | PERU | 504 | |
| 508 | PEROU | 285.688 | 147 | 127.667 | 163 | 377.836 | 183 | | | 7.649 | 98 | PERU | 508 | |
| 512 | CHILI | 7.626 | 59 | 14.757 | 141 | 137.504 | 159 | | | 163 | 38 | CHILE | 512 | |
| 516 | BOLIVIE | 868 | 98 | 8.455 | 145 | 47.914 | 117 | | | 60 | 60 | BOLIVIA | 516 | |
| 520 | PARAGUAY | 9.326 | 153 | 4.401 | 97 | 9.353 | 79 | | | 56 | NS | PARAGUAY | 520 | |
| 524 | URUGUAY | 14.146 | 141 | 11.291 | 207 | 24.359 | 161 | | | 107 | 369 | URUGUAY | 524 | |
| 528 | ARGENTINE | 104.079 | 121 | 88.461 | 118 | 254.716 | 139 | | | 13.131 | 158 | ARGENTINA | 528 | |
| 529 | -ILES FALKLAND | | | | | 3.520 | 252 | | | 9 | 7 | -FALKLAND ISLANDS | 529 | |
| 600 | CHYPRE | 4.732 | 264 | 1.876 | 398 | 68.665 | 132 | | | 2.171 | 174 | CYPRUS | 600 | |
| 604 | LIBAN | 2.282 | 10 | 21.894 | 158 | 19.228 | 123 | | | 1.711 | 636 | LEBANON | 604 | |
| 608 | SYRIE | 7.995 | 461 | 162 | 162 | 2.76 | 276 | | | 28 | 20 | SYRIA | 608 | |
| 616 | IRAK | 7.197 | 86 | 22.609 | 162 | 73.626 | 90 | | | 9 | 64 | IRAQ | 616 | |
| 620 | IRAN | 434.258 | 146 | 144.462 | 136 | 569.715 | 192 | | | 21.914 | 204 | IRAN | 620 | |
| 624 | AFGHANISTAN | 733 | 93 | 311 | 161 | 27.821 | 112 | | | 325 | NS | AFGHANISTAN | 624 | |
| 628 | ISRAEL | 28.045 | 100 | 54.700 | 237 | 167.862 | 122 | | | 6.778 | 137 | ISRAEL | 628 | |
| 632 | JORDANIE | 44 | 27 | 40 | 22 | 1.116 | 69 | | | | | JORDAN | 632 | |
| 636 | ARABIE SAOUDITE | 701.216 | 124 | 294.124 | 116 | 773.240 | 155 | | | 17.054 | 176 | SAUDI ARABIA | 636 | |
| 640 | KOWEÏT | 387.758 | 111 | 103.297 | 86 | 564.731 | 133 | | | 16.629 | 56 | KUWAIT | 640 | |
| 644 | BAHREÏN | 872 | 40 | 178 | 26 | 37.947 | 183 | | | | | BAHRAIN | 644 | |
| 648 | KATAR | 135.321 | 167 | 8.796 | 125 | 113.502 | 120 | | | | | QATAR | 648 | |
| 652 | QATAR | 4.458 | NS | | NS | | | | | | | QATAR | 652 | |
| 656 | ABU-DHABI | 68.933 | NS | 150 | NS | 80.310 | 79 | | | | | ABU-DHABI | 656 | |
| 660 | SHARJAH, AJMAN, ETC. | 10 | NS | NS | NS | 85.793 | 317 | | | | | SHARJAH, AJMAN, ETC. | 660 | |
| 664 | OMAN | 6.421 | 31 | 11.153 | 107 | 38.232 | 550 | | | | | OMAN | 664 | |
| 668 | YEMEN | 35 | 167 | 42 | 210 | 1.027 | 183 | | | | | YEMEN | 668 | |
| 672 | REP. POP. DEM. YEMEN | 2.247 | 565 | 2.467 | 51 | 8.269 | 669 | | | 2.894 | 307 | REP. POP. DEM. YEMEN | 672 | |
| 676 | PAKISTAN (ANC. OCC) | 11.745 | NS | 8.277 | NS | 74.504 | NS | | | 1.107 | 58 | PAKISTAN | 676 | |
| 680 | INDE | 30.440 | 134 | 39.943 | 109 | 356.663 | 132 | | | 13.269 | 111 | INDIA | 680 | |
| 684 | BANGLADESH | 6.138 | NS | 13.331 | NS | 39.984 | NS | | | 1.134 | NS | BANGLADESH | 684 | |
| 688 | MALDIVES | | | | | | | | | | | MALDIVES | 688 | |
| 692 | SRI LANKA (CEYLAN) | 5.244 | 121 | 786 | 65 | 55.097 | 103 | | | 1.631 | 92 | SRI LANKA | 692 | |
| 696 | NEPAL | 5 | 174 | 960 | 24 | 531 | 110 | | | | | NEPAL | 696 | |
| 700 | SIKKIM | | | | | | | | | | | SIKKIM | 700 | |
| 704 | BHOUTAN | | | | | | | | | | | BHUTAN | 704 | |
| 708 | UNION BIRMANE | 1.326 | 53 | 5.719 | 114 | 16.749 | 118 | | | 712 | 251 | BURMA | 708 | |
| 712 | THAILANDE | 66.315 | 133 | 15.227 | 155 | 27.991 | 159 | | | 891 | 347 | THAILAND | 712 | |
| 716 | LAOS | | | 37 | 529 | 38 | 760 | | | | | LAOS | 716 | |
| 720 | VIENTNAM NORD | 79 | 80 | 2 | 2 | 138 | 124 | | | | | NORTH VIET-NAM | 720 | |
| 724 | VIENTNAM SUD | 104 | 106 | 119 | 595 | 550 | 199 | | | 3 | | SOUTH VIET-NAM | 724 | |
| 728 | CAMBODGE | 16 | 160 | 53 | 530 | 10 | 18 | | | 12 | | CAMBODIA | 728 | |
| 732 | INDONÉSIE | 63.594 | 134 | 27.205 | 74 | 35.872 | 161 | | | 2.174 | 169 | INDONESIA | 732 | |
| 736 | MALAYSIA | 68.719 | 171 | 23.723 | 181 | 227.535 | 203 | | | 7.161 | 205 | MALAYSIA | 736 | |
| 740 | -BRUNEÏ | 37 | 463 | 255 | 98 | 360 | 225 | | | | | -BRUNEI | 740 | |
| 744 | TIMOR PORTUGAIS | 470 | 200 | 261 | 92 | 69 | | | | 2 | 50 | PORTUGUESE TIMOR | 744 | |
| 748 | SINGAPOUR | 32.556 | 100 | 10.213 | 130 | 204.901 | 216 | | | 1.273 | 465 | SINGAPORE | 748 | |
| 752 | PHILIPPINES | 32.438 | 124 | 5.756 | 152 | 23.410 | 186 | | | 1.886 | 207 | PHILIPPINES | 752 | |
| 756 | MONGOLIE, REP. POP. | 4 | 8 | 98 | 95 | | | | | 20 | 50 | MONGOLIA, REP. POP. | 756 | |
| 760 | CHINE, REP. POP. | 52.509 | 127 | 31.202 | 148 | 114.800 | 134 | | | 3.257 | 99 | CHINA, PEOP. REP. | 760 | |
| 764 | CORÉE DU NORD | 4.321 | 202 | 7.609 | 238 | 909 | 202 | | | 428 | 404 | NORTH KOREA | 764 | |
| 768 | CORÉE DU SUD | 23.453 | 187 | 12.829 | 245 | 64.841 | 267 | | | 2.634 | 98 | SOUTH KOREA | 768 | |
| 772 | JAPON | 252.555 | 111 | 213.892 | 121 | 1.064.160 | 141 | | | 38.053 | 148 | JAPAN | 772 | |
| 776 | TAIWAN (FORMOSE) | 55.172 | 157 | 21.141 | 117 | 124.790 | 219 | | | 2.948 | 309 | TAIWAN | 776 | |
| 780 | HONG KONG | 64.220 | 123 | 37.034 | 117 | 632.260 | 143 | | | 8.320 | 186 | HONG KONG | 780 | |
| 784 | MACAO | 1.388 | 116 | 2.540 | 135 | 1.138 | 956 | | | 1 | 100 | MACAO | 784 | |
| 800 | AUSTRALIE | 35.636 | 137 | 83.611 | 138 | 817.830 | 120 | | | 10.555 | 118 | AUSTRALIA | 800 | |
| 804 | NOUV.-GUIN., PAPOUA | 500 | 111 | 367 | 190 | 21.054 | 130 | | | 181 | 724 | NEW GUINEA | 804 | |
| 808 | NAURU | | | | | | | | | | | NAURU | 808 | |
| 812 | NOUVELLE-ZELANDE | 21.350 | 144 | 47.319 | 140 | 662.811 | 110 | | | 13.808 | 173 | NEW ZEALAND | 812 | |
| 816 | REP. USA OCEANIE | | | | | 71 | 284 | | | 170 | 200 | PACIF. ISLANDS U.S. | 816 | |
| 820 | -NOUV.-CALÉDONIE | 4 | NS | 31 | 23 | 7 | 233 | | | | | | | |

COMMERCE DE LA CE
par pays d'origine et de destination

TAB. 6

export

| JAN.-DEC. 1973 | | EUR-9 | | EUR-6 | | Deutschland (BR) | | France | | Italia | | Destination | | Code | |
|----------------|---------------------|-------------|---------------|-------------|---------------|------------------|---------------|------------|---------------|------------|---------------|-------------|---------------|-----------------------|------|
| Code | Destination | 1000 UC | Indices 73/72 | 1000 UA | Indices 73/72 | 1000 UC | Indices 73/72 | 1000 UA | Indices 73/72 | 1000 UC | Indices 73/72 | 1000 UC | Indices 73/72 | Destination | Code |
| 000 | MONDE | 176.582.683 | 124 | 139.656.804 | 123 | 53.552.428 | 126 | 28.452.601 | 121 | 20.543.493 | 120 | | | GRAND TOTAL | 000 |
| 001 | INTRA-CE | 92.019.359 | 124 | | | 25.234.663 | 126 | 15.963.560 | 121 | 10.296.168 | 119 | | | INTRA-CE | 001 |
| 002 | EXTRA-CE | 84.563.324 | 124 | | | 28.317.765 | 125 | 12.489.041 | 122 | 10.247.325 | 120 | | | EXTRA-CE | 002 |
| 003 | INTRA-CE | | | 68.259.322 | 121 | 21.322.412 | 126 | 13.820.901 | 118 | 9.069.114 | 117 | | | INTRA-CE | 003 |
| 004 | EXTRA-CE | | | 71.397.482 | 126 | 32.230.016 | 126 | 14.631.700 | 124 | 11.474.375 | 122 | | | EXTRA-CE | 004 |
| 100 | CLASSE 1 | 52.246.609 | 123 | 36.964.648 | 123 | 18.797.755 | 122 | 6.153.728 | 120 | 6.121.652 | 122 | | | CLASS 1 | 100 |
| 111 | AEE | 20.125.043 | 125 | 15.026.044 | 124 | 8.416.651 | 121 | 2.378.200 | 122 | 1.904.826 | 125 | | | EFTA | 111 |
| 115 | AUT. EUR. OCCID. | 9.559.758 | 128 | 7.729.008 | 128 | 3.421.466 | 128 | 1.559.147 | 129 | 1.629.046 | 128 | | | OTH. WEST. EUROPE | 112 |
| 116 | AMERIQUE DU NORD | 15.695.263 | 104 | 10.479.983 | 101 | 5.000.041 | 114 | 1.602.564 | 107 | 1.664.912 | 105 | | | NORTH AMERICA | 115 |
| 199 | AUT. CLASSE 1 | 6.867.645 | 138 | 3.789.613 | 145 | 1.959.597 | 141 | 617.517 | 134 | 622.868 | 170 | | | OTHERS CLASS 1 | 199 |
| 200 | CLASSE 2 | 24.136.311 | 122 | 17.302.999 | 123 | 6.163.971 | 127 | 5.167.589 | 123 | 2.923.865 | 116 | | | CLASS 2 | 200 |
| 221 | -AOM | 4.149.869 | 117 | 3.595.344 | 116 | 4.765.744 | 117 | 2.611.672 | 117 | 167.041 | 98 | | | -AOM | 220 |
| 222 | -EAMA | 1.794.441 | 115 | 1.691.055 | 116 | 224.861 | 130 | 1.022.776 | 111 | 167.746 | 115 | | | -EAMA | 221 |
| 223 | -DOM | 503.427 | 141 | 428.467 | 124 | 15.827 | 119 | 378.158 | 124 | 15.780 | 131 | | | -DOM | 222 |
| 224 | -TOM | 369.976 | 114 | 319.834 | 113 | 26.946 | 82 | 173.733 | 111 | 15.921 | 91 | | | -TOM | 223 |
| 225 | -NOUVEAUX TOM | 227.353 | 87 | 95.580 | 73 | 23.263 | 191 | 12.804 | 74 | 25.577 | 40 | | | -NEW TOM | 224 |
| 231 | AUTRES AOM | 1.263.672 | 122 | 970.400 | 126 | 184.846 | 132 | 524.151 | 126 | 135.617 | 106 | | | OTHER AOM | 225 |
| 241 | AUT. AFRIQUE | 5.203.475 | 147 | 3.771.539 | 131 | 1.159.415 | 142 | 1.524.149 | 137 | 871.346 | 121 | | | OTHER AFRICA | 231 |
| 242 | AMERIQUE C. SUD | 5.156.038 | 109 | 3.893.045 | 110 | 1.864.514 | 111 | 668.851 | 106 | 684.343 | 106 | | | CENTR. SOUTH AMER. | 241 |
| 251 | ASIE OCCIDENTALE | 5.161.404 | 133 | 3.363.982 | 133 | 1.310.953 | 135 | 686.475 | 130 | 684.726 | 125 | | | WESTERN ASIA | 251 |
| 299 | AUT. CLASSE 2 | 4.465.525 | 128 | 2.769.089 | 134 | 1.353.346 | 133 | 507.494 | 140 | 322.409 | 132 | | | OTHERS CLASS 2 | 299 |
| 300 | CLASSE 3 | 7.412.687 | 138 | 6.263.467 | 139 | 3.248.831 | 148 | 1.166.326 | 126 | 993.363 | 126 | | | CLASS 3 | 300 |
| 331 | EUROPE ORIENTALE | 6.472.266 | 134 | 5.732.311 | 137 | 2.972.163 | 146 | 1.044.673 | 121 | 918.499 | 126 | | | EASTERN EUROPE | 331 |
| 399 | AUT. CLASSE 3 | 740.421 | 183 | 531.156 | 167 | 276.668 | 173 | 121.653 | 186 | 74.864 | 103 | | | OTHERS CLASS 3 | 399 |
| 900 | DIVERS NON CL. | 767.733 | 114 | 619.948 | 114 | 107.214 | 118 | 1.408 | 169 | 208.450 | 109 | | | MISCELLANEOUS NSE | 900 |
| 981 | EUROPE | 128.375.426 | 125 | 106.993.116 | 124 | 40.044.943 | 126 | 20.941.580 | 121 | 14.788.539 | 121 | | | EUROPE | 981 |
| 982 | AFRIQUE | 10.633.132 | 124 | 7.867.853 | 128 | 2.287.686 | 140 | 3.078.563 | 124 | 1.380.781 | 121 | | | AFRICA | 982 |
| 983 | AMERIQUE | 21.590.592 | 113 | 14.831.812 | 111 | 6.913.365 | 113 | 2.566.842 | 109 | 2.690.030 | 103 | | | AMERICA | 983 |
| 984 | ASIE | 12.760.568 | 138 | 8.347.966 | 139 | 3.762.063 | 139 | 1.649.229 | 142 | 1.338.040 | 134 | | | ASIA | 984 |
| 985 | OCEANIE | 2.455.248 | 125 | 996.120 | 127 | 437.163 | 127 | 214.989 | 100 | 177.658 | 161 | | | OCEANIA | 985 |
| 001 | FRANCE | 17.478.478 | 125 | 15.574.013 | 124 | 6.943.811 | 125 | 3.112.034 | 123 | 2.969.704 | 122 | | | FRANCE | 001 |
| 002 | RELIGIEUX-LUXBG. | 12.868.859 | 125 | 11.245.842 | 122 | 4.404.730 | 125 | 3.312.034 | 123 | 745.025 | 118 | | | BELGIUM-LUXEMBOURG | 002 |
| 003 | PAY BAS | 12.802.880 | 124 | 11.122.700 | 122 | 5.483.525 | 126 | 1.566.176 | 122 | 892.467 | 119 | | | NETHERLANDS | 003 |
| 004 | ALLEMAGNE RF | 11.922.847 | 121 | 10.117.978 | 120 | 1.559.415 | 142 | 1.559.415 | 141 | 4.461.518 | 113 | | | GERMANY, FED. REP. OF | 004 |
| 005 | ITALIE | 11.023.278 | 127 | 9.756.789 | 126 | 4.490.346 | 125 | 3.375.911 | 124 | 1.025.847 | 144 | | | ITALY | 005 |
| 006 | ROYAUME-UNI | 9.799.454 | 131 | 7.713.041 | 133 | 2.522.552 | 125 | 1.819.219 | 144 | 1.025.847 | 144 | | | UNITED KINGDOM | 006 |
| 007 | IRLANDE | 1.942.501 | 135 | 417.658 | 143 | 175.965 | 143 | 88.974 | 162 | 43.117 | 139 | | | IRELAND | 007 |
| 008 | DANEMARK | 2.911.062 | 138 | 2.115.732 | 138 | 1.213.734 | 128 | 234.466 | 121 | 258.090 | 131 | | | DENMARK | 008 |
| 024 | ISLANDE | 131.072 | 119 | 64.886 | 120 | 29.726 | 100 | 4.398 | 99 | 4.784 | 136 | | | ICELAND | 024 |
| 025 | ILES FEROE | 40.572 | NS | 1.765 | NS | 743 | NS | 15 | NS | 174 | NS | | | FAROE ISLANDS | 025 |
| 028 | NORVEGE | 2.331.748 | 133 | 1.415.556 | 141 | 706.622 | 131 | 245.151 | 170 | 75.331 | 107 | | | NORWAY | 028 |
| 030 | SUEDE | 5.027.235 | 122 | 3.079.397 | 123 | 1.756.649 | 122 | 340.102 | 104 | 246.930 | 118 | | | SWEDEN | 030 |
| 032 | FINLANDE | 1.428.247 | 121 | 926.379 | 120 | 563.532 | 119 | 110.158 | 108 | 71.128 | 125 | | | FINLAND | 032 |
| 036 | SUISSE | 1.429.165 | 124 | 6.047.549 | 122 | 3.015.531 | 119 | 1.356.224 | 119 | 960.339 | 124 | | | SWITZERLAND | 036 |
| 038 | AUTRICHE | 3.919.141 | 120 | 3.521.595 | 121 | 2.534.991 | 119 | 226.373 | 118 | 499.414 | 130 | | | AUSTRIA | 038 |
| 040 | PORTUGAL | 1.286.182 | 134 | 897.061 | 136 | 373.044 | 124 | 205.195 | 144 | 164.028 | 139 | | | PORTUGAL | 040 |
| 042 | ESPAGNE | 3.287.164 | 132 | 2.750.548 | 136 | 1.007.267 | 136 | 824.114 | 140 | 497.488 | 132 | | | SPAIN | 042 |
| 043 | ANDORRE | 65.475 | 141 | 65.474 | 141 | 1.912 | 138 | 62.828 | 141 | 7.663 | 159 | | | ANDORRA | 043 |
| 044 | GIBRALTAR | 3.405 | 118 | 15.024 | 130 | 77 | 141 | 1.228 | 96 | 7.154 | 192 | | | GIBRALTAR | 044 |
| 045 | CITE DU VATICAN | 2.825 | 116 | 2.780 | 114 | 205 | 127 | 426 | 117 | 15.079 | 117 | | | VATICAN CITY | 045 |
| 046 | MALTE | 137.512 | 130 | 74.149 | 136 | 15.169 | 178 | 11.079 | 124 | 32.466 | 126 | | | MALTA | 046 |
| 048 | YOUGOSLAVIE | 1.847.718 | 125 | 1.688.413 | 124 | 896.488 | 127 | 177.100 | 113 | 493.914 | 124 | | | YUGOSLAVIA | 048 |
| 050 | GREECE | 1.699.046 | 127 | 1.416.066 | 122 | 568.411 | 112 | 254.672 | 118 | 349.367 | 132 | | | GREECE | 050 |
| 052 | TURQUIE | 2.122.461 | 129 | 1.950.020 | 145 | 935.664 | 143 | 457.857 | 148 | 324.826 | 148 | | | TURKEY | 052 |
| 056 | U.R.-S.S. | 305.013 | 98 | 245.020 | 97 | 791.516 | 191 | 212.718 | 154 | 173.483 | 147 | | | SOVIET UNION | 056 |
| 058 | REP. DEM. ALLEMANDE | 1.686.573 | 168 | 1.366.309 | 175 | 446.556 | 127 | 63.255 | 109 | 79.747 | 96 | | | GERMAN, DEM. REP. | 058 |
| 060 | Pologne | 755.610 | 116 | 671.279 | 116 | 317.279 | 131 | 159.579 | 134 | 104.792 | 120 | | | POLAND | 060 |
| 062 | TCHECOSLOVAQUIE | 64.917 | 117 | 568.919 | 117 | 354.454 | 130 | 135.131 | 110 | 120.046 | 127 | | | CZECHOSLOVAKIA | 062 |
| 064 | HONGRIE | 771.215 | 121 | 677.507 | 127 | 354.454 | 130 | 135.131 | 110 | 120.046 | 127 | | | HUNGARY | 064 |
| 066 | ROUMANIE | 282.492 | 129 | 246.788 | 128 | 125.064 | 140 | 31.608 | 122 | 61.947 | 112 | | | ROMANIA | 066 |
| 068 | BULGARIE | 14.991 | 104 | 14.589 | 103 | 1.638 | 145 | 2.239 | 275 | 9.059 | 114 | | | BULGARIA | 068 |
| 070 | ALBANIE | | | | | | | | | | | | | ALBANIA | 070 |
| 201 | AFR. NORD ESPAGN. | 26.790 | NS | 23.985 | NS | 5.064 | NS | 5.542 | NS | 4.744 | NS | | | SPANISH N. AFRICA | 201 |
| 202 | ILES CANARIES | 233.073 | NS | 154.149 | NS | 46.757 | NS | 26.921 | NS | 39.181 | NS | | | CANARY ISLANDS | 202 |
| 204 | MAROC | 509.985 | 135 | 467.633 | 137 | 68.939 | 152 | 294.830 | 133 | 54.087 | 141 | | | MOROCCO | 204 |
| 208 | ALGERIE | 1.256.507 | 129 | 1.153.527 | 131 | 248.197 | 122 | 600.757 | 140 | 164.155 | 111 | | | ALGERIA | 208 |
| 212 | TUNISIE | 348.849 | 124 | 325.841 | 124 | 44.818 | 129 | 200.059 | 124 | 149.757 | 104 | | | TUNISIA | 212 |
| 216 | LIBYE | 968.927 | 144 | 815.378 | 147 | 368.279 | 145 | 159.579 | 134 | 48.526 | 145 | | | LIBYA | 216 |
| 220 | EGYPTE | 409.951 | 123 | 335.878 | 144 | 98.888 | 131 | 137.917 | 164 | 50.524 | 164 | | | EGYPT | 220 |
| 224 | SOUDAN | 134.185 | 128 | 66.935 | 143 | 22.978 | 110 | 15.845 | 178 | 13.397 | 167 | | | SUDAN | 224 |
| 228 | MAURITANIE | 48.165 | 118 | 45.944 | 117 | 4.787 | 136 | 33.483 | 104 | 1.852 | 202 | | | MAURITANIA | 228 |
| 230 | MALI | 43.164 | 125 | 42.045 | 127 | 3.691 | 95 | 34.244 | 129 | 1.887 | 135 | | | MALI | 230 |
| 236 | HAUTE-VOLTA | | | | | | | | | | | | | | |

TAB. 6

TRADE OF THE EC
by countries of origin and destination

export

| JAN.-DEC. 1973 | | Nederland | | Belg.-Lux. | | United-Kingdom | | Ireland | | Danmark | | Destination | | Code |
|----------------|-------------------|------------|---------------|------------|---------------|----------------|---------------|-----------|---------------|-----------|---------------|-------------|-----------------------|-------|
| Code | Destination | 1 000 UA | Indices 73/72 | 1 000 UC | Indices 73/72 | 1 000 UA | Indices 73/72 | 1 000 UC | Indices 73/72 | 1 000 UA | Indices 73/72 | 1 000 UA | Indices 73/72 | Code |
| 001 | MONDE | 19.254.684 | 125 | 17.853.598 | 122 | 29.892.265 | 128 | 2.081.803 | 134 | 4.951.811 | 125 | | GRAND TOTAL | 000 |
| 000 | INTRA-CE | 13.968.436 | 123 | 13.042.926 | 121 | 9.669.029 | 137 | 1.583.601 | 131 | 2.260.976 | 132 | | INTRA-CE | EUR-9 |
| 002 | EXTRA-CE | 5.286.248 | 133 | 4.810.672 | 126 | 20.223.236 | 124 | 4.98.202 | 145 | 2.690.835 | 119 | | EXTRA-CE | EUR-9 |
| 003 | INTRA-CE | 12.076.825 | 121 | 11.970.070 | 120 | 7.377.299 | 138 | 437.454 | 168 | 1.292.267 | 140 | | INTRA-CE | EUR-6 |
| 004 | EXTRA-CE | 7.177.859 | 133 | 5.883.528 | 127 | 22.514.966 | 125 | 1.644.349 | 127 | 3.655.544 | 120 | | EXTRA-CE | EUR-6 |
| 100 | CLASSE 1 | 2.980.953 | 137 | 2.910.560 | 123 | 12.889.881 | 126 | 355.115 | 145 | 2.036.965 | 118 | | CLASS 1 | 100 |
| 111 | AELE | 1.295.903 | 148 | 1.030.464 | 126 | 3.788.294 | 131 | 48.275 | 181 | 1.262.430 | 112 | | EAFA | 111 |
| 112 | AUT.EUR.OCCIO. | 622.697 | 141 | 500.652 | 127 | 1.533.313 | 126 | 33.211 | 136 | 263.226 | 160 | | OTH.WEST.EUROPE | 112 |
| 115 | AMERIQUE DU NORD | 767.889 | 119 | 1.084.277 | 112 | 4.641.031 | 121 | 231.183 | 139 | 402.966 | 110 | | NORTH AMERICA | 115 |
| 199 | AUT.CLASSE 1 | 294.464 | 142 | 295.167 | 160 | 2.927.243 | 129 | 42.446 | 158 | 108.343 | 150 | | OTHERS CLASS 1 | 199 |
| 200 | CLASS 2 | 1.651.720 | 126 | 1.395.934 | 124 | 6.225.943 | 118 | 109.097 | 268 | 498.272 | 128 | | CLASS 2 | 200 |
| 220 | .ADM | 307.242 | 139 | 249.696 | 115 | 538.539 | 108 | 7.115 | 246 | 58.871 | 239 | | .ADM | 220 |
| 221 | .EAMA | 107.281 | 145 | 168.391 | 111 | 91.054 | 163 | 1.170 | 240 | 11.162 | 105 | | .EAMA | 221 |
| 222 | .ODM | 12.443 | 111 | 6.259 | 118 | 13.566 | 160 | 27 | 900 | 61.369 | NS | | .ODM | 222 |
| 223 | .TOM | 92.056 | 140 | 8.178 | 104 | 43.240 | 131 | 332 | 136 | 6.570 | 91 | | .TOM | 223 |
| 224 | .NOUVEAUX TOM | 22.609 | 103 | 10.927 | 80 | 123.564 | 99 | 2.023 | 140 | 6.186 | 93 | | .NEW TCM | 224 |
| 225 | .AUTRES ADM | 70.853 | 150 | 54.941 | 144 | 267.117 | 109 | 3.563 | 502 | 13.584 | 87 | | .OTHER ADM | 225 |
| 231 | AUT.AFRIQUE | 306.345 | 107 | 241.286 | 122 | 1.265.176 | 114 | 13.017 | 121 | 153.743 | 124 | | OTHER AFRIKA | 231 |
| 241 | AMERIQUE C. SUD | 367.449 | 116 | 307.838 | 113 | 1.113.319 | 116 | 61.988 | 386 | 87.686 | 96 | | CENTR. SOUTH AMER | 241 |
| 251 | ASIE OCCIDENTALE | 332.774 | 140 | 349.056 | 140 | 1.700.851 | 133 | 17.609 | 315 | 78.962 | 118 | | WESTERN ASIA | 251 |
| 299 | AUT.CLASSE 2 | 337.860 | 136 | 247.980 | 127 | 1.608.058 | 120 | 9.368 | 172 | 79.010 | 121 | | OTHERS CLASS 2 | 299 |
| 300 | CLASSE 3 | 426.855 | 136 | 428.092 | 166 | 981.673 | 133 | 11.957 | 159 | 155.590 | 113 | | CLASS 3 | 300 |
| 311 | EUROPE ORIENTALE | 398.095 | 131 | 398.881 | 162 | 775.890 | 117 | 11.891 | 159 | 152.174 | 117 | | EASTERN EUROPE | 311 |
| 399 | AUT.CLASSE 3 | 28.760 | 294 | 29.211 | 252 | 205.783 | 267 | 66 | 178 | 3.416 | 41 | | OTHERS CLASS 3 | 399 |
| 900 | DIVERS NON CL. | 226.717 | 121 | 76.159 | 105 | 125.739 | 159 | 22.039 | 44 | 7 | 1 | | MISCELLANEOUS NSE | 900 |
| 981 | EUROPE | 16.285.131 | 125 | 14.972.923 | 122 | 15.766.526 | 133 | 1.676.978 | 132 | 3.938.806 | 125 | | EUROPE | 981 |
| 982 | AFRIQUE | 587.830 | 119 | 536.993 | 113 | 2.540.292 | 115 | 27.303 | 154 | 197.884 | 119 | | AFRICA | 982 |
| 983 | AMERIQUE | 1.250.261 | 119 | 1.411.314 | 112 | 5.901.154 | 117 | 295.401 | 161 | 562.225 | 120 | | AMERICA | 983 |
| 984 | ASIE | 811.742 | 143 | 786.892 | 142 | 4.144.405 | 134 | 43.740 | 201 | 224.457 | 124 | | ASIA | 984 |
| 985 | OCEANIE | 100.000 | 145 | 66.310 | 160 | 1.414.149 | 122 | 16.348 | 157 | 28.631 | 138 | | OCEANIA | 985 |
| 001 | FRANCE | 1.946.851 | 122 | 3.713.647 | 125 | 1.628.007 | 133 | 108.812 | 169 | 167.646 | 149 | | FRANCE | 001 |
| 002 | BELGIUM-LUXBG. | 2.784.053 | 117 | | | 1.489.788 | 158 | 65.840 | 132 | 67.389 | 127 | | BELGIUM-LUXEMBOURG | 002 |
| 003 | PAYS-BAS | | | 3.180.532 | 117 | 1.448.562 | 134 | 90.307 | 186 | 141.311 | 145 | | NETHERLANDS | 003 |
| 004 | ALLEMAGNE RF | 6.278.526 | 121 | 4.212.754 | 116 | 1.884.400 | 133 | 129.630 | 180 | 658.839 | 125 | | GERMANY, FED. REP. OF | 004 |
| 005 | ITALIE | 1.067.395 | 129 | 863.137 | 129 | 926.542 | 136 | 142.865 | 172 | 257.082 | 174 | | ITALY | 005 |
| 006 | ROYAUME-UNI | 1.519.434 | 135 | 825.989 | 128 | | | 1.140.835 | 171 | 945.578 | 122 | | UNITED KINGDOM | 006 |
| 007 | IRLANDE | 69.549 | 154 | 40.053 | 173 | 1.501.712 | 133 | | 133 | 23.131 | 128 | | IRELAND | 007 |
| 008 | DANEMARK | 302.628 | 133 | 206.814 | 147 | 790.018 | 138 | 5.312 | 170 | | | | DENMARK | 008 |
| 024 | ISLANDE | 16.942 | 148 | 9.036 | 175 | 37.006 | 115 | 148 | 178 | 29.032 | 123 | | ICELAND | 024 |
| 025 | ILES FERDE | 14.223 | NS | 2.713 | NS | 2.713 | 103 | | | 36.684 | NS | | FAROE ISLANDS | 025 |
| 028 | NORVEGE | 251.690 | 185 | 136.762 | 118 | 578.153 | 127 | 6.841 | 146 | 331.198 | 117 | | NORWAY | 028 |
| 030 | SUEDE | 424.088 | 147 | 317.628 | 127 | 1.234.320 | 127 | 19.888 | 186 | 693.630 | 111 | | SWEDEN | 030 |
| 032 | FINLANDE | 98.458 | 113 | 81.103 | 159 | 402.616 | 122 | 7.664 | 367 | 113.582 | 126 | | FINLAND | 032 |
| 036 | SUISSE | 343.968 | 132 | 371.400 | 122 | 1.250.096 | 142 | 13.194 | 187 | 118.826 | 108 | | SWITZERLAND | 036 |
| 040 | PORTUGAL | 177.835 | 167 | 125.902 | 131 | 328.102 | 115 | 3.379 | 145 | 66.005 | 107 | | AUSTRIA | 040 |
| 042 | ESPAGNE | 88.900 | 167 | 7.644 | 148 | 360.057 | 132 | 4.825 | 276 | 23.679 | 100 | | PORTUGAL | 042 |
| 043 | FSPAGNE | 243.951 | 143 | 177.728 | 118 | 478.287 | 117 | 18.106 | 108 | 40.223 | 113 | | SPAIN | 043 |
| 044 | ANDORRE | 150 | 224 | 171 | 143 | 20.310 | 114 | | 76 | 31 | 141 | | ANDORRA | 044 |
| 045 | GIBRALTAR | 4.644 | 116 | 839 | 72 | | | | | 955 | 84 | | GIBRALTAR | 045 |
| 046 | CITE DU VATICAN | 20 | 20 | 22 | 22 | 60.053 | 123 | 778 | 102 | 2.532 | 120 | | VATICAN CITY | 046 |
| 047 | MALTE | 8.998 | 129 | 6.437 | 103 | 134.899 | 131 | 533 | 50 | 23.936 | 174 | | MALTA | 047 |
| 048 | YUGOSLAVIE | 68.604 | 136 | 52.307 | 133 | 238.178 | 147 | 5.626 | 172 | 39.179 | 262 | | YUGOSLAVIA | 048 |
| 049 | GRECE | 120.395 | 148 | 123.431 | 135 | 208.178 | 147 | | | 39.179 | 262 | | GREECE | 049 |
| 052 | TURQUIE | 77.065 | 186 | 58.135 | 132 | 196.247 | 136 | 4.28 | 143 | 6.619 | 95 | | TURKEY | 052 |
| 056 | U.R.S.S. | 62.832 | 126 | 168.841 | 132 | 232.728 | 108 | 1.138 | 207 | 27.525 | 111 | | SOVIET UNION | 056 |
| 058 | REP. ALLEMANDE | 97.338 | 167 | 37.457 | 158 | 91 | 91 | 2.108 | 91 | 25.112 | 111 | | GERMAN DEM. RLP. | 058 |
| 060 | POLOGNE | 90.644 | 156 | 97.948 | 190 | 266.860 | 147 | 4.634 | 131 | 48.770 | 127 | | POLAND | 060 |
| 062 | TCHECOSLOVAQUIE | 49.025 | 104 | 12.629 | 87 | 65.389 | 115 | 1.822 | 143 | 17.120 | 109 | | CZECHOSLOVAKIA | 062 |
| 064 | HONGRIE | 44.660 | 108 | 17.427 | 93 | 63.521 | 116 | 391 | 391 | 19.200 | 128 | | HUNGARY | 064 |
| 066 | ROUMANIE | 34.870 | 173 | 33.006 | 160 | 81.986 | 188 | 797 | 201 | 10.025 | 101 | | ROMANIA | 066 |
| 068 | BULGARIE | 16.950 | 150 | 11.219 | 107 | 31.550 | 133 | 1.101 | 95 | 3.053 | 106 | | BULGARIA | 068 |
| 070 | ALBANIE | 1.376 | 117 | 277 | 47 | 83 | 73 | | | 319 | 354 | | ALBANIA | 070 |
| 201 | AFR. NORD ESPAGN. | 5.101 | NS | 3.534 | NS | 2.576 | 200 | 9 | 9 | 220 | 44 | | SPANISH N. AFRICA | 201 |
| 202 | ILES CANARIES | 33.926 | NS | 7.366 | NS | 66.860 | 122 | 3.760 | 212 | 8.415 | 78 | | CANARY ISLANDS | 202 |
| 204 | MAROC | 23.727 | 135 | 24.050 | 129 | 38.860 | 122 | 24 | 4 | 3.668 | 59 | | MOROCCO | 204 |
| 208 | ALGERIE | 54.658 | 155 | 85.716 | 133 | 90.882 | 112 | 102 | 7 | 11.996 | 116 | | ALGERIA | 208 |
| 212 | TUNISIE | 14.604 | 151 | 16.603 | 164 | 18.129 | 123 | 1.937 | 797 | 2.941 | 138 | | TUNISIA | 212 |
| 216 | LIBYE | 36.213 | 148 | 32.431 | 153 | 146.537 | 132 | 1.650 | 191 | 5.362 | 86 | | LIBYA | 216 |
| 220 | EGYPTE | 31.220 | 119 | 17.425 | 203 | 65.078 | 147 | 194 | 69 | 8.801 | 137 | | EGYPT | 220 |
| 224 | Soudan | 8.422 | 149 | 6.429 | 149 | 6.429 | 149 | 114 | 93 | 2.117 | 96 | | SUDAN | 224 |
| 228 | MAURITANIE | 1.202 | 340 | 4.620 | 191 | 2.058 | 159 | | | 163 | 418 | | MAURITANIA | 228 |
| 232 | .MALI | 4.21 | 73 | 2.802 | 180 | 1.034 | 91 | 4 | 4 | 81 | 153 | | .MALI | 232 |
| 236 | Haute-Volta | 1.457 | 214 | 2.283 | 622 | 1.400 | 151 | | | 93 | 124 | | UPPER VOLTA | 236 |
| 240 | .NIGER | 2.510 | 139 | 634 | 191 | 1.384 | 42 | | | 157 | 157 | | .NIGER | 240 |
| 244 | .CHAD | 1.317 | 149 | 1.690 | 114 | 409 | 73 | | | 255 | 355 | | .CHAD | 244 |
| 247 | ILE DU CAP VERT | 3.589 | 159 | 246 | 207 | | | | | 102 | 102 | | CAP VERDE ISLANDS | 247 |
| 248 | .SENEGAL | 15.111 | 127 | 4.309 | 93 | 6.520 | 107 | 5 | 100 | 2.187 | 340 | | .SENEGAL | 248 |
| 252 | GAMBIE | 986 | 161 | 681 | 239 | 7.739 | 191 | 26 | 163 | 233 | 106 | | THE GAMBIA | 252 |
| 257 | GUINEE PORTUGAISE | 1.295 | 162 | 1.111 | 339 | 7.541 | | | | | | | | |

export

| JAN.-DEC. 1973 | | EUR-9 | | EUR-6 | | Deutschland (BR) | | France | | Italia | | Destination | Code |
|----------------|----------------------|------------|---------------|-----------|---------------|------------------|---------------|-----------|---------------|-----------|---------------|----------------------|------|
| Code | Destination | 1 000 UC | Indices 73/72 | 1 000 UA | Indices 73/72 | 1 000 UC | Indices 73/72 | 1 000 UA | Indices 73/72 | 1 000 UC | Indices 73/72 | | |
| 400 | ETATS-UNIS | 13.537.976 | 115 | 9.330.049 | 112 | 4.533.189 | 115 | 1.350.095 | 108 | 1.760.507 | 105 | U.S.CF AMERICA | 400 |
| 404 | CANADA | 2.157.187 | 108 | 1.089.934 | 107 | 466.852 | 105 | 252.765 | 105 | 204.005 | 110 | CANADA | 404 |
| 406 | .GRDENLAND | 61.725 | NS | 5.713 | NS | 309 | NS | 25 | NS | 349 | NS | .GREENLAND | 406 |
| 408 | .ST-PIERRE ET MIQU | 5.347 | 135 | 5.117 | 135 | 104 | 90 | 4.197 | 133 | 537 | 218 | .S.PIERRE MIQUELON | 408 |
| 412 | MEXIQUE | 633.962 | 124 | 513.684 | 124 | 280.611 | 123 | 91.772 | 134 | 54.085 | 107 | MEXICO | 412 |
| 413 | .ILES BERMUDES | 43.094 | 99 | 10.103 | 62 | 2.135 | 119 | 3.470 | 179 | 1.416 | 20 | .BERMUDA | 413 |
| 416 | GUATEMALA | 61.233 | 114 | 47.938 | 117 | 26.909 | 111 | 5.406 | 103 | 5.811 | 131 | GUATEMALA | 416 |
| 421 | .HONDURAS BRIT. | 13.310 | 90 | 3.583 | 70 | 622 | 40 | 525 | 110 | 786 | 148 | .BRITISH HONDURAS | 421 |
| 424 | HONDURAS | 24.657 | 107 | 20.427 | 121 | 7.178 | 101 | 1.849 | 92 | 1.648 | 68 | HONDURAS | 424 |
| 428 | EL SALVADOR | 48.345 | 112 | 39.396 | 118 | 22.793 | 129 | 4.421 | 133 | 4.129 | 87 | EL SALVADOR | 428 |
| 432 | NICARAGUA | 39.884 | 161 | 32.581 | 181 | 19.349 | 169 | 4.974 | 342 | 2.868 | 119 | NICARAGUA | 432 |
| 436 | COSTA RICA | 62.185 | 123 | 43.245 | 131 | 22.360 | 128 | 6.241 | 121 | 5.334 | 111 | COSTA RICA | 436 |
| 440 | PANAMA | 139.875 | 71 | 98.416 | 59 | 43.200 | 85 | 17.129 | 37 | 24.324 | 98 | PANAMA | 440 |
| 444 | CANAL PANAMA | 10.909 | 108 | 6.100 | 60 | 1.511 | 26 | 2.025 | 121 | 2.389 | 114 | PANAMA CANAL ZONE | 444 |
| 448 | CUBA | 137.418 | 117 | 87.749 | 123 | 26.200 | 143 | 22.621 | 94 | 20.145 | 140 | CUBA | 448 |
| 452 | HAITI | 23.301 | 139 | 19.023 | 146 | 6.286 | 145 | 4.453 | 120 | 4.026 | 222 | HAITI | 452 |
| 453 | .ILES BAHAMAS | 76.586 | 77 | 55.321 | 72 | 15.796 | 591 | 3.698 | 80 | 21.184 | 39 | .BAHAMAS | 453 |
| 454 | .ILES TURQUES,CAIO | 2.083 | 131 | 548 | 233 | 12 | 92 | 4 | 31 | 106 | 116 | .TURKS-CAICOS ISL. | 454 |
| 456 | REP. DOMINICAINE | 58.177 | 110 | 45.818 | 113 | 20.620 | 137 | 4.878 | 96 | 11.717 | 104 | DOMINICAN REPUBLIC | 456 |
| 457 | .ILES VIERGES D.USA | 17.513 | 118 | 11.742 | 141 | 4.572 | 167 | 4.651 | 129 | 1.214 | 163 | .VIRGIN ISLANDS US | 457 |
| 458 | .GUADELOUPE | 124.528 | 121 | 119.796 | 127 | 22.932 | 145 | 107.197 | 120 | 3.664 | 126 | .GUADELOUPE | 458 |
| 462 | .MARTINIQUE | 129.949 | 119 | 129.714 | 119 | 3.273 | 97 | 115.644 | 121 | 2.868 | 142 | .MARTINIQUE | 462 |
| 463 | .ILES CAIMANES | 974 | 65 | 936 | 63 | 290 | 24 | 290 | 127 | 262 | 355 | .CAYMAN ISLANDS | 463 |
| 464 | JAMAIQUE | 146.192 | 104 | 39.459 | 108 | 16.365 | 104 | 6.332 | 103 | 4.104 | 87 | JAMAICA | 464 |
| 469 | LA BARRADE | 44.056 | 108 | 8.866 | 99 | 2.926 | 103 | 859 | 90 | 1.478 | 111 | BARBADOS | 469 |
| 470 | .INDES OCCIDENTAL. | 61.410 | 87 | 17.588 | 77 | 1.952 | 106 | 3.980 | 58 | 1.337 | 137 | .WEST INDIES | 470 |
| 472 | RINAPAD, TORAGO | 109.596 | 95 | 23.247 | 105 | 7.133 | 105 | 3.202 | 103 | 1.066 | 103 | RINAPAD - TUBAGO | 472 |
| 474 | .ARUBA | 45.479 | 354 | 44.237 | 349 | 2.534 | 56 | 1.700 | 158 | 1.558 | 107 | .ARUBA | 474 |
| 478 | .CURACAO | 93.167 | 112 | 65.655 | 109 | 8.783 | 94 | 21.295 | 431 | 5.209 | 77 | .CURACAC | 478 |
| 480 | COLUMBIA | 207.015 | 103 | 163.748 | 107 | 77.566 | 104 | 41.582 | 125 | 26.366 | 57 | COLUMBIA | 480 |
| 484 | VENEZUELA | 637.303 | 110 | 524.616 | 112 | 232.023 | 113 | 82.772 | 109 | 120.376 | 104 | VENEZUELA | 484 |
| 488 | GUYANA (ANC.BR.) | 49.720 | 103 | 14.313 | 105 | 6.649 | 114 | 3.443 | 136 | 1.331 | 131 | GUYANA | 488 |
| 492 | .SURINAM | 40.180 | 103 | 32.471 | 103 | 5.449 | 82 | 3.625 | 127 | 932 | 73 | .SURINAM | 492 |
| 496 | .GUYANE FR. | 40.413 | 141 | 33.140 | 119 | 1.530 | 168 | 29.668 | 120 | 548 | 81 | .FRENCH GUIANA | 496 |
| 500 | EQUATEUR | 99.820 | 139 | 70.470 | 137 | 36.681 | 127 | 10.063 | 143 | 14.422 | 169 | EQUADOR | 500 |
| 504 | PEROU | 253.360 | 125 | 213.615 | 128 | 99.792 | 129 | 20.194 | 97 | 28.956 | 85 | PERU | 504 |
| 508 | ARSEL | 1.500.907 | 121 | 1.202.940 | 119 | 613.897 | 116 | 203.716 | 119 | 200.823 | 112 | ARSEL | 508 |
| 512 | CHILI | 228.646 | 85 | 173.582 | 87 | 76.671 | 103 | 47.763 | 96 | 15.646 | 44 | CHILE | 512 |
| 516 | OLIVIA | 27.012 | 93 | 20.083 | 86 | 13.330 | 104 | 1.303 | 84 | 2.188 | 78 | OLIVIA | 516 |
| 520 | PARAGUAY | 20.845 | 100 | 14.014 | 93 | 9.150 | 95 | 1.388 | 102 | 2.697 | 91 | PARAGUAY | 520 |
| 524 | URUGUAY | 46.319 | 118 | 34.880 | 125 | 18.474 | 123 | 5.127 | 117 | 5.561 | 167 | URUGUAY | 524 |
| 528 | ARGENTINE | 531.188 | 86 | 426.503 | 88 | 177.658 | 79 | 69.677 | 84 | 124.234 | 113 | ARGENTINA | 528 |
| 529 | .ILES FALKLAND | 1.106 | 117 | 60 | 182 | 28 | 350 | 17 | 17 | 4 | 50 | .FALKLAND ISLANDS | 529 |
| 600 | CHYPRE | 220.547 | 124 | 116.644 | 125 | 34.551 | 99 | 26.064 | 133 | 35.911 | 158 | CYPRUS | 600 |
| 604 | LIBAN | 505.726 | 127 | 395.869 | 130 | 103.702 | 119 | 114.461 | 129 | 117.737 | 139 | LEBANON | 604 |
| 608 | SYRIE | 222.211 | 141 | 191.425 | 147 | 61.217 | 125 | 48.377 | 160 | 49.343 | 118 | SYRIA | 608 |
| 612 | IRAK | 236.394 | 103 | 163.068 | 104 | 33.911 | 114 | 67.216 | 99 | 29.182 | 100 | IRAQ | 612 |
| 616 | IRAN | 1.455.433 | 141 | 1.032.560 | 140 | 566.595 | 149 | 162.290 | 145 | 163.881 | 123 | IRAN | 616 |
| 620 | AFGHANISTAN | 20.995 | 80 | 13.566 | 69 | 8.337 | 78 | 1.751 | 38 | 1.499 | 54 | AFGHANISTAN | 620 |
| 624 | ISRAEL | 1.218.775 | 133 | 747.995 | 128 | 275.814 | 129 | 132.007 | 124 | 136.805 | 110 | ISRAEL | 624 |
| 628 | JORDANIE | 81.523 | 125 | 53.567 | 116 | 22.443 | 119 | 6.386 | 91 | 9.006 | 126 | JORDAN | 628 |
| 632 | ARABIE SAUDITE | 454.213 | 135 | 303.914 | 138 | 100.231 | 133 | 43.559 | 111 | 72.020 | 125 | SAUDI ARABIA | 632 |
| 636 | KOWEIT | 253.204 | 118 | 157.634 | 119 | 55.900 | 112 | 31.977 | 126 | 36.205 | 107 | KUWAIT | 636 |
| 640 | BAHREIN | 85.512 | 122 | 24.617 | 116 | 8.408 | 127 | 3.641 | 79 | 4.505 | 106 | BAHRAIN | 640 |
| 644 | KATAR | 74.858 | 134 | 26.381 | 110 | 8.133 | 117 | 6.462 | 127 | 4.123 | 131 | QATAR | 644 |
| 648 | DUBAI | 47.222 | NS | 44.102 | NS | 12.660 | NS | 10.032 | NS | 9.106 | NS | DUBAI | 648 |
| 646 | ABU DHABI | 94.757 | NS | 36.462 | NS | 13.444 | NS | 4.336 | NS | 4.336 | NS | ABU DHABI | 646 |
| 648 | SHARJAH, AJMAN, ETC. | 65.579 | NS | 5.722 | NS | 1.071 | NS | 2.817 | NS | 1.197 | NS | SHARJAH, AJMAN, ETC. | 648 |
| 649 | OMAN | 81.541 | 116 | 27.288 | 97 | 6.158 | 134 | 6.720 | 69 | 4.652 | 75 | OMAN | 649 |
| 652 | YEMEN | 36.261 | 144 | 26.998 | 164 | 7.646 | 112 | 9.030 | 240 | 3.494 | 104 | YEMEN | 652 |
| 656 | REP. DEM. YEMEN | 3.648 | 125 | 11.026 | 166 | 3.869 | 116 | 1.891 | 290 | 2.668 | 338 | REP. DEM. YEMEN | 656 |
| 662 | PAKISTAN (ANC. OCC.) | 245.958 | NS | 166.957 | NS | 63.973 | NS | 33.373 | NS | 20.316 | NS | PAKISTAN | 662 |
| 664 | INDE | 741.277 | 99 | 418.121 | 103 | 207.100 | 98 | 86.547 | 141 | 43.685 | 91 | INDIA | 664 |
| 666 | BANGLADESH | 137.035 | NS | 88.202 | NS | 50.624 | NS | 11.363 | NS | 7.822 | NS | BANGLADESH | 666 |
| 667 | MALDIVES | 447 | 117 | 379 | 110 | 29 | 45 | 259 | NS | 21 | 700 | MALDIVES | 667 |
| 669 | SRI LANKA (CEYLAN) | 82.764 | 121 | 52.113 | 162 | 12.054 | 121 | 28.102 | 224 | 5.118 | 111 | SRI LANKA | 669 |
| 672 | NEPALE | 7.517 | 150 | 6.149 | 172 | 3.299 | 109 | 1.356 | 8 | 888 | 8 | NEPAL | 672 |
| 673 | SIKKIM | 17 | 106 | 3 | 94 | 3 | 94 | 2 | 200 | 8 | 8 | SIKKIM | 673 |
| 675 | BHOUTAN | 50 | 417 | 32 | 457 | 27 | 27 | 2 | 2 | 2 | 200 | BHUTAN | 675 |
| 676 | UNION BIRMANE | 29.914 | 68 | 20.666 | 79 | 11.843 | 67 | 2.636 | 83 | 27.829 | 89 | BURMA | 676 |
| 680 | THAILANDE | 281.057 | 125 | 186.562 | 123 | 106.838 | 124 | 21.890 | 76 | 27.856 | 155 | THAILAND | 680 |
| 684 | LAOS | 7.702 | 156 | 6.291 | 150 | 873 | 204 | 4.823 | 144 | 310 | 148 | LAOS | 684 |
| 688 | VIENTNAM NORD | 5.575 | 389 | 5.088 | 390 | 1.903 | 306 | 437 | 127 | 1.606 | 136 | NORTH VIET-NAM | 688 |
| 692 | VIENTNAM SUD | 44.903 | 85 | 38.452 | 81 | 6.832 | 91 | 19.581 | 66 | 5.883 | 84 | SOUTH VIET-NAM | 692 |
| 696 | CAMBODGE | 8.074 | 69 | 7.446 | 88 | 6.541 | 30 | 6.541 | 104 | 330 | 49 | CAMBODIA | 696 |
| 700 | INDONESIE | 400.890 | 158 | 316.926 | 157 | 154.729 | 152 | 42.168 | 192 | 23.299 | 160 | INDONESIA | 700 |
| 701 | MALAYSIA | 374.407 | 142 | 181.760 | 167 | 81.123 | 168 | 42.806 | 221 | 21.785 | 160 | MALAYSIA | 701 |
| 703 | .BRUNEI | 11.161 | 134 | 8.877 | 141 | 1.923 | 212 | 522 | 148 | 293 | 279 | .BRUNEI | 703 |
| 704 | TIMOR PORTUGAIS | 2.225 | 167 | 1.977 | 190 | 161 | 196 | 515 | 137 | 1.075 | 317 | PORTUGUESE TIMOR | 704 |
| 706 | SINGAPOUR | 553.299 | 133 | 299.563 | 135 | 140.211 | 116 | 42.037 | 145 | 51.795 | 180 | SINGAPORE | 706 |
| 708 | PHILIPPINES | 191.888 | 121 | 113.602 | 109 | 65.952 | 107 | 17.516 | 180 | 10.347 | 96 | PHILIPPINES | 708 |
| 716 | MONGOLIE, REP. POP. | 1.211 | 335 | 1.105 | 466 | 680 | 415 | 59 | 184 | 343 | 33 | MONGOLIA, REP. POP. | 716 |
| 720 | CHINE, REP. POP. | 643.915 | 169 | | | | | | | | | | |

TAB. 6

TRADE OF THE EC
by countries of origin and destination

export

| JAN.-DEC. 1973 | | Nederland | | Belg.-Lux. | | United-Kingdom | | Ireland | | Danmark | | Destination | | Code |
|----------------|----------------------|-----------|---------------|------------|---------------|----------------|---------------|----------|---------------|----------|---------------|----------------------|------|------|
| Code | Destination | 1 000 UA | Indices 73/72 | 1 000 UC | Indices 73/72 | 1 000 UA | Indices 73/72 | 1 000 UC | Indices 73/72 | 1 000 UA | Indices 73/72 | Destination | Code | |
| 400 | ETATS-UNIS | 683.028 | 119 | 1.002.830 | 113 | 3.647.883 | 125 | 203.975 | 139 | 356.069 | 110 | U.S.-CF AMERICA | 400 | |
| 404 | CANADA | 84.861 | 114 | 81.447 | 106 | 993.148 | 109 | 27.208 | 136 | 46.897 | 113 | CANADA | 404 | |
| 406 | •GROENLAND | 28 | NS | 2 | NS | 645 | 109 | | | 60.367 | NS | •GREENLAND | 406 | |
| 408 | •ST-PIERRE ET MIQU | 244 | 111 | 5 | 103 | 202 | 109 | | | 27 | NS | •ST-PIERRE MIQUELON | 408 | |
| 412 | MEXIQUE | 51.518 | 150 | 35.698 | 110 | 95.159 | 105 | 15.981 | 580 | 9.138 | 183 | MEXICO | 412 | |
| 413 | •ILES BERMUDES | 2.568 | 95 | 514 | 95 | 30.712 | 124 | 423 | 97 | 1.856 | 105 | •BERMUDA | 413 | |
| 416 | GUATEMALA | 5.176 | 139 | 4.636 | 132 | 12.348 | 109 | 289 | 133 | 658 | 68 | GUATEMALA | 416 | |
| 421 | •HONDURAS BRIT. | 1.428 | 137 | 222 | 60 | 9.068 | 99 | 63 | 203 | 596 | 129 | •BRITISH HONDURAS | 421 | |
| 424 | HONDURAS | 2.929 | 144 | 4.252 | 136 | 3.652 | 69 | 33 | 550 | 545 | 62 | HONDURAS | 424 | |
| 428 | EL SALVADOR | 5.016 | 102 | 3.037 | 115 | 8.143 | 90 | 147 | NS | 659 | 66 | EL SALVADOR | 428 | |
| 437 | NICARAGUA | 3.462 | 209 | 1.928 | 189 | 6.461 | 100 | 101 | NS | 741 | 208 | NICARAGUA | 437 | |
| 436 | COSTA RICA | 5.016 | 172 | 4.314 | 154 | 17.417 | 105 | 705 | 534 | 818 | 85 | COSTA RICA | 436 | |
| 440 | PANAMA | 9.484 | 23 | 4.279 | 85 | 22.896 | 102 | 9.534 | NS | 9.029 | 175 | PANAMA | 440 | |
| 444 | CANAL PANAMA | 169 | 38 | 7.6 | 100 | 4.692 | 89 | 742 | NS | 28 | NS | PANAMA CANAL ZONE | 444 | |
| 448 | CUBA | 8.403 | 179 | 10.376 | 104 | 42.092 | 105 | 4.723 | NS | 2.854 | 53 | CUBA | 448 | |
| 452 | HAITI | 2.119 | 143 | 2.595 | 138 | 3.529 | 115 | 9 | 225 | 680 | 115 | HAITI | 452 | |
| 453 | •ILES BAHAMAS | 11.598 | 119 | 2.595 | 71 | 19.594 | 92 | 355 | 107 | 1.316 | 65 | •BAHAMAS | 453 | |
| 454 | •ILES TURQUES, CAIQ | 111 | 95 | 315 | NS | 1.524 | 113 | | | 56 | 42 | •TURKS-CAIQD ISL. | 454 | |
| 456 | REP. DOMINICAINE | 4.218 | 100 | 4.385 | 118 | 11.198 | 112 | | 225 | 750 | 74 | DOMINICAN REPUBLIC | 456 | |
| 457 | •ILES VIERGES D.-USA | 1.055 | 93 | 250 | 240 | 4.478 | 99 | | 278 | 44 | NS | •VIRGIN ISLANDS US | 457 | |
| 458 | •GUADELOUPE | 3.251 | 101 | 1.491 | 97 | 4.492 | 140 | | | 430 | NS | •GUADELOUPE | 458 | |
| 462 | •MARTINIQUE | 4.221 | 104 | 1.691 | 130 | | | | | 283 | 33 | •MARTINIQUE | 462 | |
| 463 | •ILES CAIMANES | 268 | 203 | 18 | NS | | | | | 38 | NS | •CAYMAN ISLANDS | 463 | |
| 464 | JAMAIQUE | 6.812 | 113 | 5.846 | 118 | 104.348 | 105 | 1.492 | 61 | 893 | 65 | JAMAICA | 464 | |
| 469 | LA BARRADE | 2.556 | 102 | 347 | 59 | 33.896 | 113 | 472 | 76 | 822 | 70 | BARBADOS | 469 | |
| 470 | •INDES OCCIDENTAL. | 3.949 | 87 | 6.384 | 81 | 40.771 | 90 | 1.084 | 175 | 1.967 | 100 | •WEST INDIES | 470 | |
| 472 | TRINIDAD, TOBAGO | 6.296 | 104 | 2.653 | 107 | 78.861 | 91 | 2.145 | 154 | 1.833 | 55 | TRINIDAD - TOBAGO | 472 | |
| 474 | •ARUBA | 37.397 | 779 | 1.048 | 127 | | | | | 599 | NS | •ARUBA | 474 | |
| 478 | CURACAO | 28.657 | 112 | 1.711 | 87 | 24.566 | 139 | | | 2.946 | 61 | •CURACAO | 478 | |
| 480 | COLOMBIE | 15.352 | 126 | 8.878 | 129 | 37.145 | 90 | | 2.291 | NS | NS | COLOMBIA | 480 | |
| 484 | VENEZUELA | 40.592 | 148 | 48.853 | 111 | 94.180 | 92 | 3.970 | 210 | 14.537 | 246 | VENEZUELA | 484 | |
| 488 | GUYANA (ANC. BR.) | 4.384 | 133 | 1.041 | 110 | 38.664 | 114 | 255 | 151 | 468 | 133 | GUYANA | 488 | |
| 492 | •SURINAM | 20.243 | 107 | 2.222 | 110 | 6.969 | 105 | | 59 | 126 | 681 | •SURINAM | 492 | |
| 496 | •GUYANE FR. | 4.884 | 125 | 4.510 | 109 | 7.227 | 896 | | | 46 | 39 | •FRENCH GUIANA | 496 | |
| 500 | •GUADELOUPE | 1.068 | 53 | 4.305 | 176 | 28.372 | 129 | | 168 | NS | NS | •GUADELOUPE | 500 | |
| 504 | PEROU | 43.256 | 241 | 21.417 | 132 | 33.970 | 106 | 1.187 | 133 | 4.588 | 149 | PERU | 504 | |
| 508 | BRESIL | 93.216 | 139 | 91.288 | 139 | 268.403 | 133 | 7.237 | 693 | 21.927 | 81 | BRAZIL | 508 | |
| 512 | CHILI | 16.271 | 81 | 17.331 | 88 | 40.332 | 69 | 8.352 | 401 | 6.380 | 75 | CHILE | 512 | |
| 516 | BOLIVIE | 1.375 | 26 | 1.881 | 144 | 5.212 | 121 | 485 | 271 | 1.153 | 100 | BOLIVIA | 516 | |
| 520 | PARAGUAY | 4.81 | 77 | 2.98 | 68 | 6.686 | 119 | | | 138 | 138 | PARAGUAY | 520 | |
| 524 | URUGUAY | 2.952 | 115 | 2.766 | 107 | 10.950 | 100 | | 177 | 109 | 312 | URUGUAY | 524 | |
| 528 | ARGENTINE | 29.687 | 82 | 25.247 | 86 | 100.156 | 81 | 1.639 | 211 | 2.890 | 38 | ARGENTINA | 528 | |
| 529 | •ILES FALKLAND | 26 | 236 | 1 | NS | 1.034 | 115 | | 2 | 200 | 91 | •FALKLAND ISLANDS | 529 | |
| 600 | CYPRE | 12.469 | 145 | 7.649 | 106 | 96.973 | 124 | 883 | 72 | 6.047 | 127 | CYPRUS | 600 | |
| 604 | •IRAN | 26.883 | 143 | 33.106 | 128 | 100.701 | 118 | 660 | 112 | 8.476 | 117 | •LEBANON | 604 | |
| 608 | SYRIE | 11.852 | 136 | 20.646 | 175 | 27.913 | 116 | 85 | 22 | 2.788 | 99 | SYRIA | 608 | |
| 612 | •IRAK | 13.973 | 146 | 18.786 | 90 | 64.938 | 101 | 248 | 116 | 6.140 | 116 | •IRAQ | 612 | |
| 616 | •IRAN | 70.209 | 99 | 69.585 | 165 | 406.590 | 145 | 1.919 | 214 | 14.364 | 109 | •IRAN | 616 | |
| 620 | •AFGHANISTAN | 1.068 | 53 | 911 | 149 | 6.972 | 129 | | 6 | 200 | 6 | •AFGHANISTAN | 620 | |
| 624 | ISRAEL | 87.828 | 198 | 115.537 | 121 | 449.395 | 139 | 11.201 | NS | 10.184 | 122 | ISRAEL | 624 | |
| 628 | JORDANIE | 7.161 | 143 | 8.211 | 235 | 32.180 | 119 | 73 | 178 | 1.713 | 83 | JORDAN | 628 | |
| 632 | •ARABIE SAOUDITE | 47.833 | 152 | 40.471 | 169 | 140.318 | 129 | 894 | 110 | 9.087 | 119 | •SAUDI ARABIA | 632 | |
| 636 | KOWEIT | 19.484 | 133 | 14.064 | 170 | 86.641 | 115 | 708 | 120 | 8.221 | 114 | KUWAIT | 636 | |
| 640 | •BAHRAIN | 4.812 | 125 | 2.85 | 182 | 5.422 | 127 | 132 | 132 | 2.356 | 138 | •BAHRAIN | 640 | |
| 644 | KATAR | 4.210 | 162 | 2.452 | 114 | 40.583 | 152 | 38 | 97 | 1.856 | 177 | QATAR | 644 | |
| 648 | DUBAI | 8.038 | NS | 4.267 | NS | | | | | 3.120 | NS | DUBAI | 648 | |
| 646 | •ABU DHABI | 4.360 | NS | 4.018 | NS | 59.314 | 161 | 233 | | 748 | NS | •ABU-DHABI | 646 | |
| 648 | SHARJAH, AJMAN, ETC. | 181 | NS | 4.556 | NS | 59.305 | 157 | | | 552 | 20 | SHARJAH, AJMAN, ETC. | 648 | |
| 649 | •OMAN | 4.931 | 105 | 4.777 | 159 | 53.279 | 129 | | 230 | 746 | NS | •OMAN | 649 | |
| 652 | YEMEN | 5.191 | 363 | 1.189 | 181 | 7.582 | 106 | | 43 | 1.638 | 108 | YEMEN | 652 | |
| 656 | REP. POP. DEM. YEMEN | 2.309 | 139 | 989 | 152 | 10.727 | 104 | | 267 | NS | NS | REP. DEM. REP. YEMEN | 656 | |
| 662 | •PAKISTAN (ANC. OCC) | 23.479 | NS | 20.632 | NS | 82.331 | NS | | 391 | 178 | NS | •PAKISTAN | 662 | |
| 664 | INDE | 33.341 | 93 | 47.448 | 98 | 318.986 | 94 | 204 | 537 | 2.116 | 77 | INDIA | 664 | |
| 666 | •BANGLADESH | 13.518 | 105 | 4.875 | NS | 43.715 | 272 | | | 4.846 | NS | •BANGLADESH | 666 | |
| 667 | MALDIVES | 1 | 91 | 31 | 14 | | | | | 4.68 | 179 | •MALDIVES | 667 | |
| 669 | SRI LANKA (CEYLAN) | 3.313 | 103 | 3.537 | 178 | 24.453 | 85 | 1.020 | 96 | 5.178 | 407 | SRI LANKA | 669 | |
| 672 | NEPAL | 130 | 64 | 470 | 534 | 1.277 | 97 | | 2 | 5 | 114 | NEPAL | 672 | |
| 673 | SIKKIM | | | | | | | | | | | SIKKIM | 673 | |
| 675 | •BHUTAN | | | | | | | | | | | •BHUTAN | 675 | |
| 678 | •THAILANDE | 4.689 | 195 | 669 | 37 | 5.040 | 500 | | 2 | 11 | 275 | •THAILAND | 678 | |
| 680 | THAILANDE | 16.249 | 143 | 13.739 | 176 | 86.626 | 129 | 1.305 | 343 | 6.564 | 117 | THAILAND | 680 | |
| 684 | LAOS | 166 | 102 | 119 | 233 | 1.336 | 196 | | 8 | 160 | 67 | LAOS | 684 | |
| 688 | VIETNAM NORD | 916 | 292 | 226 | 328 | 1.99 | 905 | | | 288 | 267 | NORTH VIET-NAM | 688 | |
| 692 | VIETNAM SUD | 5.236 | 203 | 920 | 131 | 5.236 | 168 | | 7 | 1.208 | 53 | SOUTH VIET-NAM | 692 | |
| 696 | CAMBODGE | 5.99 | 118 | 60 | 273 | 489 | 34 | | | 1.39 | 7 | CAMBODIA | 696 | |
| 700 | INDONESIE | 79.616 | 146 | 17.114 | 184 | 78.803 | 165 | 962 | 613 | 4.195 | 119 | INDONESIA | 700 | |
| 701 | MALAYSIA | 20.921 | 130 | 13.125 | 131 | 187.531 | 126 | 1.112 | 164 | 4.004 | 89 | MALAYSIA | 701 | |
| 703 | •BRUNEI | 1.860 | 110 | 279 | 72 | 6.120 | 131 | | 9 | 225 | 155 | •BRUNEI | 703 | |
| 704 | •TIMOR PORTUGAIS | 170 | 84 | 52 | 130 | 209 | 79 | | | 131 | 131 | •PORTUGUESE TIMOR | 704 | |
| 706 | SINGAPOUR | 41.465 | 154 | 24.055 | 152 | 241.443 | 130 | 1.131 | 136 | 11.162 | 128 | SINGAPORE | 706 | |
| 708 | PHILIPPINES | 12.169 | 97 | 7.618 | 107 | 65.867 | 144 | 707 | 162 | 7.712 | 133 | PHILIPPINES | 708 | |
| 716 | MONGOLIE, REP. POP | 20 | 154 | 3 | NS | 78 | 111 | | | 28 | 52 | MONGOLIA, PEOP. REP. | 716 | |
| 720 | CHINE, REP. POP. | 25.825 | 279 | 24.261 | 215 | 203.524 | 268 | | 55 | 611 | 37 | CHINA, PEOP. REP. | 720 | |
| 724 | COREE DU NORD | 1.999 | 990 | 4.721 | NS | 1.982 | 202 | | 11 | 39 | 98 | NORTH KOREA | 724 | |
| 728 | COREE DU SUD | 5.379 | 76 | 5.734 | 108 | 51.453 | 85 | | 44 | 259 | 197 | SOUTH KOREA | 728 | |
| 732 | JAPON | 113.858 | 158 | 160.844 | 163 | 650.105 | 158 | 16.782 | 156 | 63.362 | 161 | JAPAN | 732 | |
| 736 | TAIWAN (FORMOSE) | 34.059 | 201 | 18.886 | 81 | 61.115 | 232 | | 342 | 187 | 292 | TAIWAN | 736 | |
| 740 | HONG KONG | 39.374 | 105 | 67.468 | | | | | | | | | | |

import

| ANNÉE — YEAR 1972 | | EUR-9 | | EUR-6 | | Deutschland (BR) | | France | | Italia | | Destination | Code |
|----------------------|---------------------|-------------|------------------|-------------|------------------|---------------------|------------------|------------|------------------|------------|------------------|-----------------------|------|
| Code | Destination | 1 000 UC | Indices 73/72 | 1 000 UA | Indices 73/72 | 1 000 UC | Indices 73/72 | 1 000 UA | Indices 73/72 | 1 000 UC | Indices 73/72 | | |
| 000 | MONDE | 141.979.548 | | 108.545.393 | | 36.626.641 | | 24.259.420 | | 17.843.151 | | GRAND TOTAL | 000 |
| 001 | INTRA-CE EUR-9 | 73.911.059 | | | | 19.743.167 | | 13.591.092 | | 8.777.754 | | INTRA-CE EUR-9 | 001 |
| 002 | EXTRA-CE EUR-9 | 68.068.489 | | | | 16.883.474 | | 10.668.328 | | 9.065.397 | | EXTRA-CE EUR-9 | 002 |
| 003 | INTRA-CE EUR-6 | | | 55.971.163 | | 17.880.230 | | 12.216.077 | | 8.007.351 | | INTRA-CE EUR-6 | 003 |
| 004 | EXTRA-CE EUR-6 | | | 52.574.230 | | 18.746.411 | | 12.043.343 | | 9.835.800 | | EXTRA-CE EUR-6 | 004 |
| 100 | CLASSE 1 | 37.377.313 | | 23.682.453 | | 9.226.695 | | 5.028.978 | | 4.040.017 | | CLASS 1 | 100 |
| 111 | AEL | 11.422.040 | | 6.859.693 | | 3.194.526 | | 1.297.402 | | 1.073.437 | | EFTA | 111 |
| 112 | AUT. EUR. OCCID. | 5.075.862 | | 3.737.596 | | 1.589.740 | | 823.171 | | 757.047 | | OTH. WEST. EUROPE | 112 |
| 115 | AMERIQUE DU NORD | 14.517.032 | | 9.694.620 | | 3.479.669 | | 2.188.472 | | 1.659.604 | | NORTH AMERICA | 115 |
| 199 | AUT. CLASSE 1 | 6.362.379 | | 3.390.544 | | 1.462.760 | | 719.933 | | 509.529 | | OTHERS CLASS 1 | 199 |
| 200 | CLASSE 2 | 25.324.050 | | 18.912.175 | | 5.611.992 | | 4.876.645 | | 3.905.854 | | CLASS 2 | 200 |
| 220 | -ADM | 3.276.222 | | 2.807.231 | | 474.486 | | 1.326.630 | | 408.119 | | -ADM | 220 |
| 221 | -EAMA | 1.853.390 | | 1.716.750 | | 268.186 | | 772.405 | | 217.175 | | -EAMA | 221 |
| 222 | -DOM | 144.344 | | 142.481 | | 2.781 | | 134.442 | | 4.819 | | -DOM | 222 |
| 223 | -TOM | 238.559 | | 203.892 | | 46.067 | | 113.040 | | 16.083 | | -TOM | 223 |
| 224 | -NOUVEAUX TOM | 83.588 | | 21.721 | | 6.077 | | 2.961 | | 2.338 | | -NEW TOM | 224 |
| 225 | -AUTRES ADM | 956.342 | | 722.387 | | 151.375 | | 303.782 | | 167.704 | | -OTHER ADM | 225 |
| 231 | AUT. AFRIQUE | 5.463.602 | | 4.009.480 | | 1.477.191 | | 1.021.354 | | 846.883 | | OTHER AFRICA | 231 |
| 241 | AMERIQUE C. SUD | 4.732.015 | | 3.588.712 | | 1.531.912 | | 552.636 | | 778.694 | | CENTR. SOUTH AMER. | 241 |
| 251 | ASIE OCCIDENTALE | 8.363.230 | | 6.408.337 | | 1.149.070 | | 1.649.741 | | 1.597.139 | | WESTERN ASIA | 251 |
| 299 | AUT. CLASSE 2 | 3.488.980 | | 2.098.415 | | 979.333 | | 326.284 | | 275.019 | | OTHERS CLASS 2 | 299 |
| 300 | CLASSE 3 | 5.209.959 | | 3.973.098 | | 1.512.738 | | 757.508 | | 1.112.835 | | CLASS 3 | 300 |
| 331 | EUROPE ORIENTALE | 4.747.776 | | 3.610.931 | | 1.405.633 | | 653.919 | | 1.029.957 | | EASTERN EUROPE | 331 |
| 399 | AUT. CLASSE 3 | 462.183 | | 362.167 | | 107.105 | | 103.589 | | 82.882 | | OTHERS CLASS 3 | 399 |
| 900 | DIVERS NON CL. | 157.135 | | 50.615 | | 32.050 | | 5.191 | | 6.684 | | MISCELLANEOUS NSE | 900 |
| 981 | EUROPE | 95.156.737 | | 76.135.261 | | 25.933.066 | | 16.365.584 | | 11.638.195 | | EUROPE | 981 |
| 982 | AFRIQUE | 9.706.780 | | 7.098.611 | | 2.151.899 | | 2.233.686 | | 2.133.037 | | AFRICA | 982 |
| 983 | AMERIQUE | 19.545.732 | | 13.483.180 | | 5.052.168 | | 2.846.696 | | 2.492.867 | | AMERICA | 983 |
| 984 | ASIE | 14.977.554 | | 10.699.573 | | 3.099.464 | | 2.411.741 | | 2.184.820 | | ASIA | 984 |
| 985 | OCEANIE | 2.435.578 | | 1.078.142 | | 357.995 | | 396.516 | | 167.545 | | OCEANIA | 985 |
| 001 | FRANCE | 13.704.507 | | 11.976.626 | | 5.183.723 | | 3.779.529 | | 2.807.529 | | FRANCE | 001 |
| 002 | BELGIQUE-LUXBURG. | 10.830.254 | | 9.901.636 | | 3.701.949 | | 2.779.279 | | 713.159 | | BELGIUM-LUXEMBURG | 002 |
| 003 | PAYS-BAS | 11.375.879 | | 9.637.080 | | 5.022.014 | | 1.508.823 | | 866.136 | | NETHERLANDS | 003 |
| 004 | ALLIANCE RG | 19.786.740 | | 16.740.057 | | 7.740.191 | | 5.436.585 | | 3.620.527 | | GERMANY, FED. REP. OF | 004 |
| 005 | ITALIE | 8.737.245 | | 7.715.764 | | 3.972.544 | | 2.491.390 | | 2.491.390 | | ITALY | 005 |
| 006 | ROYAUME-UNI | 6.440.052 | | 4.838.623 | | 1.303.153 | | 1.197.014 | | 626.446 | | UNITED KINGDOM | 006 |
| 007 | IRLANDE | 1.309.065 | | 237.968 | | 78.532 | | 62.738 | | 19.346 | | IRELAND | 007 |
| 008 | DANEMARK | 1.733.327 | | 1.733.327 | | 481.252 | | 115.263 | | 824.611 | | DENMARK | 008 |
| 024 | ISLANDE | 62.623 | | 30.134 | | 15.435 | | 2.580 | | 6.238 | | ICELAND | 024 |
| 025 | ILES FEREE | 3.194 | | | | | | | | | | FAROE ISLANDS | 025 |
| 028 | NORVEGE | 1.504.484 | | 754.282 | | 418.509 | | 111.154 | | 70.259 | | NORWAY | 028 |
| 030 | SUEDE | 4.238.582 | | 2.215.425 | | 912.791 | | 471.058 | | 247.620 | | SWEDEN | 030 |
| 032 | FINLANDE | 1.365.013 | | 614.472 | | 276.560 | | 150.894 | | 59.747 | | FINLAND | 032 |
| 036 | SUISSE | 3.304.645 | | 2.009.018 | | 1.001.610 | | 551.338 | | 389.489 | | SWITZERLAND | 036 |
| 038 | AUTRICHE | 1.711.266 | | 1.320.908 | | 756.532 | | 95.299 | | 325.214 | | AUSTRIA | 038 |
| 040 | PORTUGAL | 600.440 | | 249.926 | | 89.649 | | 64.173 | | 36.617 | | PORTUGAL | 040 |
| 042 | ESPAGNE | 1.779.163 | | 1.388.396 | | 470.253 | | 477.891 | | 152.754 | | SPAIN | 042 |
| 043 | ANDORRA | 1.836 | | 1.836 | | | | 1.433 | | 177 | | ANDORRA | 043 |
| 044 | GIBRALTAR | 1.232 | | 1.232 | | | | 58 | | 22 | | GIBRALTAR | 044 |
| 045 | CITE DU VATICAN | 246 | | 246 | | 148 | | 12 | | 72 | | VATICAN CITY | 045 |
| 046 | MALTE | 40.487 | | 17.169 | | 7.187 | | 1.354 | | 4.321 | | MALTA | 046 |
| 048 | YOUUGOSLAVIE | 957.793 | | 895.687 | | 406.238 | | 85.161 | | 349.634 | | YUGOSLAVIA | 048 |
| 050 | GRECE | 517.753 | | 472.064 | | 249.402 | | 75.833 | | 89.545 | | GREECE | 050 |
| 051 | TURQUIE | 408.654 | | 340.332 | | 169.673 | | 60.543 | | 63.270 | | TURKEY | 051 |
| 056 | U.R.S.S. | 1.712.160 | | 1.125.037 | | 387.497 | | 267.753 | | 302.313 | | SOVIET UNION | 056 |
| 058 | REP. DEM. ALLEMANDE | 286.808 | | 211.230 | | 74.862 | | 74.862 | | 46.535 | | GERMAN, DEM. REP. | 058 |
| 060 | Pologne | 902.561 | | 666.036 | | 282.243 | | 107.120 | | 192.076 | | POLAND | 060 |
| 062 | TCHECOSLOVAQUIE | 572.720 | | 464.775 | | 247.769 | | 56.832 | | 83.937 | | CZECHOSLOVAKIA | 062 |
| 064 | HONGRIE | 518.960 | | 475.293 | | 188.625 | | 45.816 | | 45.816 | | HUNGARY | 064 |
| 066 | ROUMANIE | 564.191 | | 495.926 | | 229.786 | | 40.472 | | 150.251 | | ROMANIA | 066 |
| 068 | BULGARIE | 181.600 | | 161.488 | | 68.952 | | 20.596 | | 57.971 | | BULGARIA | 068 |
| 070 | ALBANIE | 8.770 | | 8.770 | | 695 | | 672 | | 6.994 | | ALBANIA | 070 |
| 200 | AFR. NORD ESPAGN. | 31.550 | | 31.550 | | 15.069 | | 4.997 | | 1.029 | | SPANISH N. AFRICA | 200 |
| 201 | AFR. NORD ESPAGN. | 36 | | | | | | | | | | SPANISH N. AFRICA | 201 |
| 202 | ILES CANARIES | 61.648 | | | | | | | | | | CANARY ISLANDS | 202 |
| 204 | -MORCCO | 446.227 | | 358.808 | | 62.489 | | 225.864 | | 55.026 | | MOROCCO | 204 |
| 205 | ALGERIE | 752.128 | | 734.917 | | 260.088 | | 306.454 | | 84.850 | | ALGERIA | 205 |
| 206 | TUNISIE | 192.128 | | 192.128 | | 87.284 | | 24.045 | | 61.518 | | TUNISIA | 206 |
| 216 | LIBYE | 1.748.394 | | 1.399.351 | | 607.641 | | 229.066 | | 446.424 | | LIBYA | 216 |
| 220 | EGYPTE | 146.643 | | 113.360 | | 34.397 | | 22.277 | | 43.590 | | EGYPT | 220 |
| 224 | SOUDAN | 99.369 | | 85.688 | | 32.693 | | 11.657 | | 34.948 | | SUDAN | 224 |
| 228 | -MAURITANIE | 95.923 | | 69.203 | | 9.825 | | 29.655 | | 14.581 | | MAURITANIA | 228 |
| 232 | -HAUTE-VOLTA | 17.726 | | 6.512 | | 1.297 | | 11.879 | | 1.497 | | HAUTE VOLTA | 232 |
| 236 | -NIGER | 31.353 | | 31.078 | | 3.768 | | 22.856 | | 3.443 | | NIGER | 236 |
| 244 | -TCHAD | 19.792 | | 19.210 | | 4.150 | | 12.223 | | 1.085 | | CHAD | 244 |
| 247 | ILES DU CAP VERT | | | | | | | | | | | CAP VERDE ISLANDS | 247 |
| 248 | SENEGAL | 148.438 | | 142.059 | | 5.213 | | 121.653 | | 6.631 | | SENEGAL | 248 |
| 252 | GAMBIE | 15.370 | | 4.294 | | 609 | | 618 | | 2.855 | | THE GAMBIA | 252 |
| 257 | GUINEE PORTUGAISE | 724 | | 446 | | 266 | | 50 | | | | PORTUGUESE GUINEA | 257 |
| 260 | GUINEE | 9.787 | | 9.420 | | 8.264 | | 288 | | 230 | | GUINEA | 260 |
| 264 | SIERRA LEONE | 92.570 | | 21.884 | | 11.394 | | 24.045 | | 511 | | SIERRA LEONE | 264 |
| 268 | LIBERIA | 224.927 | | 206.958 | | 87.284 | | 24.045 | | 53.741 | | LIBERIA | 268 |
| 272 | -COTE-D'IVOIRE | 418.967 | | 394.250 | | 99.606 | | 195.109 | | 61.819 | | IVORY COAST | 272 |
| 276 | GHANA | 159.781 | | 72.473 | | 39.198 | | 4.336 | | 14.011 | | GHANA | 276 |
| 280 | -TOGO | 50.660 | | 49.595 | | 11.054 | | 19.773 | | 571 | | TOGO | 280 |
| 284 | -DAHOMY | 29.993 | | 28.597 | | 7.304 | | 17.315 | | 548 | | DAHOMY | 284 |
| 288 | NIGERIA | 1.341.141 | | 929.693 | | 263.709 | | 314.747 | | 56.008 | | NIGERIA | 288 |
| 302 | -CAMEROUN | 169.078 | | 163.252 | | 31.537 | | 72.436 | | 6.263 | | CAMEROON | 302 |
| 306 | -REP. CENTRAFRIC. | 24.803 | | 23.296 | | 853 | | 18.656 | | 955 | | CENT. AFRICAN REP. | 306 |
| 310 | GUINEE EQUATOR. | 574 | | 565 | | 372 | | 7 | | 78 | | EQUATORIAL GUINEA | 310 |
| 31 | | | | | | | | | | | | | |

TAB. 6

TRADE OF THE EC
by countries of origin and destination

import

| ANNÉE — YEAR 1972 | | Nederland | | Belg.-Lux. | | United-Kingdom | | Ireland | | Danmark | | Destination | Code |
|----------------------|---------------------|------------|------------------|------------|------------------|----------------|------------------|-----------|------------------|-----------|------------------|-----------------------|------|
| Code | Destination | 1 000 UA | Indices 73/72 | 1 000 UC | Indices 73/72 | 1 000 UA | Indices 73/72 | 1 000 UC | Indices 73/72 | 1 000 UA | Indices 73/72 | Destination | Code |
| 000 | MONDE | 15.804.387 | | 14.011.794 | | 26.773.004 | | 2.022.184 | | 4.638.967 | | GRAND TOTAL | 000 |
| 001 | INTRA-CE EUR-9 | 9.846.678 | | 9.968.350 | | 8.452.448 | | 1.401.140 | | 2.130.430 | | INTRA-CE EUR-9 | 001 |
| 002 | EXTRA-CE EUR-9 | 5.957.709 | | 4.043.444 | | 18.320.556 | | 6.21.044 | | 2.508.537 | | EXTRA-CE EUR-9 | 002 |
| 003 | INTRA-CE EUR-6 | 8.891.936 | | 8.975.569 | | 6.549.521 | | 352.846 | | 1.555.685 | | INTRA-CE EUR-6 | 003 |
| 004 | EXTRA-CE EUR-6 | 6.912.451 | | 5.036.225 | | 20.223.483 | | 1.669.338 | | 3.083.882 | | EXTRA-CE EUR-6 | 004 |
| 100 | CLASSE 1 | 2.751.641 | | 2.135.122 | | 11.449.849 | | 365.154 | | 1.879.857 | | CLASS 1 | 100 |
| 111 | AELE | 696.227 | | 598.101 | | 3.275.592 | | 88.436 | | 1.158.319 | | EFTA | 111 |
| 112 | AUT.EUR.OCCID. | 342.990 | | 224.648 | | 1.087.799 | | 45.967 | | 204.500 | | OTH.WEST.EUROPE | 112 |
| 115 | AMERIQUE DU NORD | 1.404.952 | | 921.923 | | 4.283.702 | | 179.504 | | 359.206 | | NORTH AMERICA | 115 |
| 199 | AUT.CLASSE 1 | 307.472 | | 390.450 | | 2.802.756 | | 51.247 | | 117.832 | | OTHERS CLASS 1 | 199 |
| 200 | CLASSE 2 | 2.881.440 | | 1.636.244 | | 5.787.016 | | 153.525 | | 471.334 | | CLASS 2 | 200 |
| 220 | .AOM | 210.551 | | 387.445 | | 430.718 | | 14.100 | | 24.174 | | .AOM | 220 |
| 221 | .EAMA | 127.268 | | 331.716 | | 127.250 | | 1.424 | | 7.966 | | .EAMA | 221 |
| 222 | .DOM | 26.064 | | 403 | | 1.859 | | 1.001 | | 5.520 | | .DOM | 222 |
| 223 | .TOM | 6.716 | | 2.638 | | 29.145 | | 504 | | 782 | | .TOM | 223 |
| 224 | .NOUVEAUX TOM | 50.467 | | 3.629 | | 60.581 | | 11.169 | | 9.903 | | .NEW TOM | 224 |
| 225 | .AUTRES AOM | 482.971 | | 49.059 | | 212.883 | | 20.173 | | 52.603 | | .OTHER AOM | 225 |
| 231 | AUT.AFRIQUE | 436.383 | | 181.081 | | 1.381.346 | | 995.625 | | 117.634 | | OTHER AFRICA | 231 |
| 241 | AMERIQUE C. SUD | 1.423.741 | | 289.087 | | 921.923 | | 30.044 | | 189.896 | | CENTR. SOUTH AMER | 241 |
| 241 | ASIE OCCIDENTALE | 327.794 | | 189.985 | | 1.706.608 | | 87.027 | | 87.027 | | WESTERN ASIA | 241 |
| 299 | AUT.CLASSE 2 | 324.539 | | 265.474 | | 1.037.204 | | 42.330 | | 157.327 | | OTHERS CLASS 2 | 299 |
| 300 | CLASSE 3 | 280.971 | | 240.451 | | 950.925 | | 38.990 | | 146.530 | | CLASS 3 | 300 |
| 331 | EUROPE ORIENTALE | 43.568 | | 25.023 | | 86.279 | | 3.340 | | 10.397 | | EASTERN EUROPE | 331 |
| 399 | AUT.CLASSE 3 | 87 | | 6.603 | | 46.491 | | 60.027 | | 2 | | OTHERS CLASS 3 | 399 |
| 900 | DIVERS NON CL. | 11.166.866 | | 11.031.550 | | 13.766.764 | | 1.574.533 | | 3.680.179 | | MISCELLANEOUS NSE | 900 |
| 981 | EUROPE | 1.873.562 | | 1.217.487 | | 3.368.588 | | 210.978 | | 483.056 | | EUROPE | 981 |
| 982 | AFRIQUE | 2.023.852 | | 979.696 | | 3.776.836 | | 117.768 | | 383.377 | | AFRICA | 982 |
| 983 | AMERIQUE | 41.500 | | 94.586 | | 1.326.727 | | 17.474 | | 13.235 | | AMERICA | 983 |
| 984 | ASIE | 1.252.868 | | 2.732.506 | | 1.448.843 | | 68.709 | | 210.329 | | ASIA | 984 |
| 985 | OCEANIE | 2.707.249 | | 2.240.107 | | 1.476.087 | | 29.916 | | 140.617 | | OCEANIA | 985 |
| 001 | FRANCE | 4.263.981 | | 3.418.964 | | 2.018.266 | | 156.025 | | 872.382 | | FRANCE | 001 |
| 002 | BELGIQUE-LUXBG. | 667.838 | | 583.992 | | 848.240 | | 37.278 | | 129.563 | | BELGIUM-LUXEMBOURG | 002 |
| 003 | PAYS-RAS | 815.741 | | 896.269 | | 307.838 | | 37.278 | | 176.009 | | NETHERLANDS | 003 |
| 004 | ALLEMAGNE RF | 35.842 | | 41.510 | | 1.067.411 | | 1.029.770 | | 571.659 | | GERMANY, FED. REP. OF | 004 |
| 005 | ITALIE | 103.159 | | 55.002 | | 835.516 | | 18.524 | | 3.686 | | ITALY | 005 |
| 006 | ROYAUME-UNI | 537 | | 3.344 | | 22.357 | | 15 | | 10.117 | | UNITED KINGDOM | 006 |
| 007 | IRLANDE | 88.506 | | 65.854 | | 52.194 | | 122 | | 497 | | IRELAND | 007 |
| 008 | DANEMARK | 299.848 | | 284.108 | | 1.230.932 | | 8.620 | | 217.028 | | DENMARK | 008 |
| 024 | ISLANDE | 99.447 | | 56.824 | | 591.785 | | 49.282 | | 742.943 | | ICELAND | 024 |
| 025 | ILES FERDE | 176.775 | | 172.006 | | 886.259 | | 25.077 | | 133.679 | | FAROE ISLANDS | 025 |
| 028 | NORVEGE | 103.125 | | 40.738 | | 307.658 | | 6.691 | | 76.009 | | NORWAY | 028 |
| 030 | SUEDE | 27.346 | | 32.745 | | 327.045 | | 37.826 | | 37.826 | | SWEDEN | 030 |
| 032 | FINLANDE | 150.268 | | 97.230 | | 333.485 | | 17.905 | | 39.377 | | FINLAND | 032 |
| 036 | SUISSE | 2 | | 2 | | 1.430 | | 2 | | 2 | | SWITZERLAND | 036 |
| 038 | AUTRICHE | 14 | | 142 | | 1.430 | | 2 | | 2 | | AUSTRIA | 038 |
| 040 | PORTUGAL | 13 | | 142 | | 1.430 | | 2 | | 2 | | PORTUGAL | 040 |
| 042 | ESPAGNE | 14 | | 142 | | 1.430 | | 2 | | 2 | | SPAIN | 042 |
| 043 | ANDORRE | 13 | | 142 | | 1.430 | | 2 | | 2 | | ANDORRA | 043 |
| 044 | GIBRALTAR | 13 | | 142 | | 1.430 | | 2 | | 2 | | GIBRALTAR | 044 |
| 045 | CITE DU VATICAN | 2.113 | | 2.194 | | 22.699 | | 122 | | 497 | | VATICAN CITY | 045 |
| 046 | MALTE | 33.026 | | 21.628 | | 52.995 | | 318 | | 8.793 | | MALTA | 046 |
| 048 | YUGOSLAVIE | 33.142 | | 24.145 | | 41.612 | | 702 | | 3.372 | | YUGOSLAVIA | 048 |
| 050 | GRECE | 24.964 | | 22.482 | | 40.599 | | 1.843 | | 18.780 | | GREECE | 050 |
| 052 | TURQUIE | 72.156 | | 95.315 | | 545.599 | | 6.066 | | 35.141 | | TURKEY | 052 |
| 056 | U.R.S.S. | 49.989 | | 40.936 | | 21.345 | | 2.664 | | 20.566 | | SOVIET UNION | 056 |
| 058 | REP. DEM. ALLEMANDE | 42.780 | | 41.817 | | 169.763 | | 19.574 | | 47.188 | | GERMANY, DEM. REP. | 058 |
| 060 | POLOGNE | 44.359 | | 39.753 | | 14.169 | | 1.133 | | 11.898 | | POLAND | 060 |
| 062 | TCHECOSLOVAQUIE | 25.225 | | 10.192 | | 60.890 | | 1.935 | | 5.440 | | CZECHOSLOVAKIA | 062 |
| 064 | HONGRIE | 7.241 | | 6.675 | | 16.666 | | 262 | | 3.184 | | HUNGARY | 064 |
| 066 | ROUMANIE | 344 | | 32 | | 29 | | | | 4 | | ROMANIA | 066 |
| 068 | BULGARIE | 9.050 | | 1.405 | | 36 | | | | | | BULGARIA | 068 |
| 070 | ALBANIE | | | | | 58.122 | | 1.837 | | 1.689 | | ALBANIA | 070 |
| 200 | AFR. NORD ESPAGN. | 24.221 | | 31.208 | | 38.706 | | 4.840 | | 3.873 | | SPANISH N. AFRICA | 200 |
| 201 | AFR. NORD ESPAGN. | 26.379 | | 57.146 | | 55.066 | | 1.108 | | 1.037 | | SPANISH N. AFRICA | 201 |
| 204 | ILES CANARIES | 1.737 | | 3.785 | | 5.630 | | 89 | | 594 | | CANARY ISLANDS | 204 |
| 208 | MAROC | 86.785 | | 29.435 | | 346.066 | | 93 | | 2.954 | | MOROCCO | 208 |
| 212 | ALGERIE | 6.205 | | 6.899 | | 30.336 | | 6 | | 2.849 | | ALGERIA | 212 |
| 216 | TUNISIE | 2.835 | | 3.555 | | 12.624 | | 164 | | 893 | | TUNISIA | 216 |
| 218 | LIBYE | 1.063 | | 14.079 | | 26.717 | | 1 | | 1 | | LIBYA | 218 |
| 224 | EGYPTE | 861 | | 1.339 | | 2.449 | | | | | | EGYPT | 224 |
| 228 | SOUDAN | 9 | | 15 | | 58 | | | | | | SUDAN | 228 |
| 232 | MAURITANTANE | 2 | | 1.010 | | 258 | | 16 | | 1.156 | | MAURITANIA | 232 |
| 236 | MALI | 6 | | 1.746 | | 440 | | | | 142 | | MALI | 236 |
| 240 | HAUTE-VOLTA | 5.213 | | 3.349 | | 6.163 | | 167 | | 49 | | UPPER VGLTA | 240 |
| 244 | NIGER | 212 | | 53 | | 11.034 | | 425 | | 235 | | NIGER | 244 |
| 247 | CHAD | 37 | | 385 | | 47 | | 235 | | 235 | | CHAD | 247 |
| 248 | ILES DU CAP VERT | 9.090 | | 201 | | 69.786 | | 295 | | 605 | | CAP VERDE ISLANDS | 248 |
| 249 | SENEGAL | 17.176 | | 24.712 | | 17.696 | | 29 | | 244 | | SENEGAL | 249 |
| 252 | GAMBIE | 25.626 | | 12.090 | | 21.533 | | 830 | | 2.354 | | THE GAMBIA | 252 |
| 257 | GUINEE PORTUGAISE | 11.048 | | 3.880 | | 79.526 | | 4.358 | | 3.424 | | PORTUGUESE GUINEA | 257 |
| 260 | GUINEE | 2.213 | | 817 | | 1.158 | | 1 | | 653 | | GUINEA | 260 |
| 264 | SIERRA LEONE | 269.039 | | 26.190 | | 374.651 | | 5.055 | | 31.742 | | SIERRA LEONE | 264 |
| 268 | LIBERIA | 45.796 | | 7.220 | | 4.812 | | 17 | | 957 | | LIBERIA | 268 |
| 272 | COTE-D'IVOIRE | 90 | | 2.742 | | 1.380 | | | | 127 | | COTE D'IVOIRE | 272 |
| 276 | GHANA | 1.451 | | 76 | | | | | | 9 | | GHANA | 276 |
| 278 | TOGO | 12.729 | | 6.726 | | 6.015 | | 3 | | 389 | | TOGO | 278 |
| 284 | DAHOMY | 1.449 | | 3.622 | | 4.074 | | 341 | | 1.376 | | DAHOMY | 284 |
| 288 | NIGERIA | 14.828 | | 266.362 | | 45.794 | | 27 | | 110 | | NIGERIA | 288 |
| 302 | CAMEROUN | 5.013 | | 5.013 | | 1.233 | | 17 | | 87 | | CAMEROON | 302 |
| 306 | REP. CENTRAFRIC. | 234 | | 657 | | 1.677 | | | | 87 | | CENT. AFRICAN REP. | 306 |
| 310 | GUINEE EQUATOR. | 80 | | 80 | | | | | | | | EQUATORIAL GUINEA | 310 |
| 311 | SAO TOME, PRINCIPE | 17.888 | | 6.765 | | 16.037 | | 507 | | 2.787 | | SAO TOME-PRINCIPE | 311 |
| 314 | GABON | 3.310 | | 1.820 | | 5.395 | | 15 | | 1.098 | | GABON | 314 |
| 318 | REP. CONGO (BRAZZA) | 47 | | 874 | | 168 | | | | 6 | | REP. CONGO (BRAZZA) | 318 |
| 322 | ZAIRE (ANC. KINSH) | 16.482 | | 1.975 | | 69.769 | | 2.578 | | 2.125 | | ZAIRE | 3 |

COMMERCE DE LA CE
par pays d'origine et de destination

TAB. 6

import

| ANNÉE — YEAR 1972 | | EUR-9 | | EUR-6 | | Deutschland (BR) | | France | | Italia | | Destination | Code |
|----------------------|----------------------|------------|------------------|-----------|------------------|---------------------|------------------|-----------|------------------|-----------|------------------|-----------------------|------|
| Code | Destination | 1 000 UC | Indices 73/72 | 1 000 UA | Indices 73/72 | 1 000 UC | Indices 73/72 | 1 000 UA | Indices 73/72 | 1 000 UC | Indices 73/72 | | |
| 400 | ETATS-UNIS | 11.921.627 | | 8.605.558 | | 3.074.182 | | 1.984.195 | | 1.474.465 | | U.S. OF AMERICA | 400 |
| 404 | CANADA | 2.595.405 | | 1.089.062 | | 405.487 | | 204.277 | | 225.139 | | CANADA | 404 |
| 406 | • GREENLAND | 751 | | | | | | | | | | • GREENLAND | 406 |
| 408 | • ST-PIERRE ET MIQU | 440 | | 431 | | 4 | | 123 | | 303 | | • S. PIERRE MIQUELON | 408 |
| 412 | MEXIQUE | 136.809 | | 118.795 | | 50.682 | | 20.644 | | 27.134 | | MEXICO | 412 |
| 413 | • ILES BERMUDES | 23.030 | | 8.767 | | 519 | | 1.364 | | 1.622 | | • BERMUDA | 413 |
| 416 | GUATEMALA | 69.262 | | 61.182 | | 34.535 | | 2.226 | | 12.356 | | GUATEMALA | 416 |
| 421 | • HONDURAS BRIT. | 8.900 | | 2.562 | | 1.743 | | 217 | | 217 | | • BRITISH HONDURAS | 421 |
| 424 | HONDURAS | 50.621 | | 47.169 | | 32.658 | | 1.740 | | 4.980 | | HONDURAS | 424 |
| 428 | EL SALVAADOR | 67.577 | | 62.119 | | 54.093 | | 3.806 | | 596 | | EL SALVADOR | 428 |
| 432 | NICARAGUA | 36.484 | | 32.149 | | 19.160 | | 2.076 | | 4.103 | | NICARAGUA | 432 |
| 436 | COSTA RICA | 73.349 | | 71.153 | | 38.805 | | 4.259 | | 15.831 | | COSTA RICA | 436 |
| 440 | PANAMA | 66.363 | | 56.017 | | 28.038 | | 1.341 | | 19.104 | | PANAMA | 440 |
| 444 | CANAL PANAMA | 1.185 | | 1.185 | | 166 | | 44 | | 922 | | PANAMA CANAL ZONE | 444 |
| 448 | CUBA | 52.481 | | 39.240 | | 3.915 | | 10.589 | | 13.307 | | CUBA | 448 |
| 452 | HAITI | 13.752 | | 13.098 | | 451 | | 5.002 | | 2.810 | | HAITI | 452 |
| 454 | • ILES BAHAMAS | 16.552 | | 5.613 | | 703 | | 226 | | 137 | | • BAHAMAS | 454 |
| 456 | • ILES TURQUES, CAIQ | 19 | | | | | | | | 6 | | • TURKS CAICOS ISL. | 456 |
| 458 | REP. DOMINICAINE | 32.797 | | 27.562 | | 5.900 | | 7.098 | | 4.618 | | DOMINICAN REPUBLIC | 458 |
| 459 | ILES VIERGES D. USA | 23 | | 6 | | 2 | | 3 | | 3 | | VIRGIN ISLANDS US | 459 |
| 462 | • GUADELOUPE | 46.345 | | 45.624 | | 1.022 | | 44.559 | | 6 | | • GUADELOUPE | 462 |
| 463 | • MARTINIQUE | 54.304 | | 54.302 | | 884 | | 51.591 | | 1.768 | | • MARTINIQUE | 463 |
| 464 | • ILES CAIMANES | 6.553 | | 6.553 | | 7 | | 2 | | | | • CAYMAN ISLANDS | 464 |
| 466 | JAMAÏQUE | 96.486 | | 3.328 | | 2.024 | | 350 | | 139 | | JAMAICA | 466 |
| 469 | LA BARRADE | 17.671 | | 378 | | 256 | | 25 | | 20 | | BARBADOS | 469 |
| 470 | • INDES OCCIDENTAL. | 29.732 | | 1.201 | | 1.136 | | 622 | | 276 | | • WEST INDIES | 470 |
| 472 | TRINIDAD, TOBAGO | 66.622 | | 12.135 | | 6.621 | | 916 | | 4.047 | | TRINIDAD - TOBAGO | 472 |
| 474 | • ARUBA | 6.553 | | 6.553 | | 881 | | 284 | | | | • ARUBA | 474 |
| 478 | • CURACAO | 49.287 | | 19.563 | | 9.213 | | 3.364 | | 489 | | • CURACAO | 478 |
| 480 | COLOMBIE | 215.841 | | 179.534 | | 116.690 | | 17.607 | | 9.283 | | COLOMBIA | 480 |
| 484 | VENEZUELA | 361.223 | | 224.348 | | 110.975 | | 44.790 | | 44.451 | | VENEZUELA | 484 |
| 488 | GUYANA (ANC. BR.) | 64.995 | | 11.463 | | 3.331 | | 3.351 | | 3.640 | | GUYANA | 488 |
| 492 | • SURINAM | 56.398 | | 52.588 | | 23.614 | | 2.476 | | 9.102 | | • SURINAM | 492 |
| 496 | GUYANE FR. | 2.450 | | 2.199 | | 782 | | 742 | | 358 | | • FRENCH GUIANA | 496 |
| 500 | EQUATEUR | 64.422 | | 60.338 | | 39.399 | | 6.670 | | 6.670 | | ECUADOR | 500 |
| 504 | PEROU | 287.711 | | 247.428 | | 116.001 | | 33.956 | | 29.137 | | PERU | 504 |
| 508 | BRESIL | 1.388.324 | | 1.108.260 | | 411.173 | | 185.973 | | 238.023 | | BRAZIL | 508 |
| 512 | CHILI | 374.129 | | 286.225 | | 156.903 | | 41.722 | | 64.713 | | CHILE | 512 |
| 516 | BOLIVIE | 68.297 | | 27.166 | | 13.113 | | 6.205 | | 1.139 | | BOLIVIA | 516 |
| 520 | PARAGUAY | 49.510 | | 37.130 | | 18.466 | | 6.241 | | 1.776 | | PARAGUAY | 520 |
| 524 | URUGUAY | 92.687 | | 76.247 | | 23.031 | | 23.175 | | 14.577 | | URUGUAY | 524 |
| 528 | ARGENTINE | 984.654 | | 785.057 | | 245.924 | | 122.830 | | 255.315 | | ARGENTINA | 528 |
| 529 | • ILES FALKLAND | 1.780 | | 252 | | 1 | | 250 | | 1 | | • FALKLAND ISLANDS | 529 |
| 600 | CHYPRE | 86.278 | | 31.787 | | 8.712 | | 3.336 | | 17.408 | | CYPRUS | 600 |
| 604 | LIBAN | 78.019 | | 8.965 | | 4.111 | | 9.964 | | 604 | | LEBANON | 604 |
| 608 | SYRIE | 80.585 | | 78.473 | | 14.768 | | 10.809 | | 49.782 | | SYRIA | 608 |
| 612 | IRAK | 703.093 | | 616.622 | | 41.826 | | 294.202 | | 241.658 | | IRAQ | 612 |
| 616 | IRAN | 1.606.978 | | 1.261.893 | | 341.132 | | 171.459 | | 345.031 | | IRAN | 616 |
| 620 | AFGHANISTAN | 49.611 | | 24.014 | | 18.930 | | 2.868 | | 1.305 | | AFGHANISTAN | 620 |
| 624 | ISRAEL | 434.703 | | 285.965 | | 105.512 | | 55.109 | | 57.209 | | ISRAEL | 624 |
| 628 | JORDANIE | 2.806 | | 1.191 | | 223 | | 304 | | 321 | | JORDAN | 628 |
| 632 | • SAUDI SEODITE | 2.740.722 | | 2.229.692 | | 384.525 | | 485.629 | | 538.702 | | • SAUDI ARABIA | 632 |
| 636 | KOWEÏT | 1.673.577 | | 1.183.376 | | 82.525 | | 353.977 | | 278.108 | | KUWAIT | 636 |
| 640 | BAHREIN | 25.831 | | 4.504 | | 1.369 | | 188 | | 100 | | BAHRAIN | 640 |
| 644 | KATAR | 298.875 | | 204.662 | | 23.241 | | 57.370 | | 36.104 | | QUATAR | 644 |
| 648 | DUBAI | 600 | | | | | | | | | | DUBAI | 648 |
| 649 | • ABU DHABI | 102.343 | | | | | | | | | | • ABU DHABI | 649 |
| 652 | ET. ARABES S. TRAITÉ | 353.849 | | 353.849 | | 133.283 | | 151.573 | | 21.238 | | ARAB. TREATY STATES | 652 |
| 656 | SHARJAH, AJMAN, ETC. | 27.026 | | | | | | | | | | SHARJAH, AJMAN, ETC. | 656 |
| 660 | OMAN | 139.421 | | 94.298 | | 1.673 | | 61.471 | | 290 | | OMAN | 660 |
| 664 | YEMEN | 1.300 | | 1.124 | | 201 | | 155 | | 727 | | YEMEN | 664 |
| 668 | REP. POP. DEM. YEMEN | 7.494 | | 7.494 | | 668 | | 57 | | 257 | | PEOP. DEM. REP. YEMEN | 668 |
| 672 | PAKISTAN | 122.346 | | 122.346 | | 36.386 | | 24.183 | | 28.559 | | PAKISTAN | 672 |
| 676 | PAKISTAN (ANC. OCC.) | 89.016 | | | | | | | | | | PAKISTAN | 676 |
| 680 | INDE | 543.047 | | 253.140 | | 81.585 | | 65.278 | | 47.048 | | INDIA | 680 |
| 684 | BANGLADESH | 94 | | 94 | | 88 | | 88 | | 6 | | BANGLADESH | 684 |
| 688 | • MALDIVES | 87.432 | | 30.539 | | 11.365 | | 7.135 | | 6.502 | | • MALDIVES | 688 |
| 692 | SRI LANKA (CEYLAN) | 9.542 | | 9.052 | | 2.007 | | 2.674 | | 290 | | SRI LANKA | 692 |
| 696 | NEPAL | 76 | | 71 | | 1 | | 70 | | 1 | | NEPAL | 696 |
| 700 | SIKKIM | 6 | | 6 | | 5 | | 5 | | | | SIKKIM | 700 |
| 704 | BHOUTAN | 36.358 | | 16.552 | | 5.890 | | 1.244 | | 1.881 | | BHUTAN | 704 |
| 708 | UNION BIRMANE | 158.712 | | 138.830 | | 48.116 | | 23.064 | | 7.757 | | BURMA | 708 |
| 712 | • HAILANDE | 112 | | 112 | | 14 | | 26 | | 52 | | • HAILAND | 712 |
| 716 | LAOS | 1.362 | | 1.236 | | 234 | | 182 | | 52 | | LAOS | 716 |
| 720 | VIENTNAM NORD | 6.482 | | 6.205 | | 631 | | 5.335 | | 121 | | NORTH VIET-NAM | 720 |
| 724 | VIENTNAM SUD | 434 | | 357 | | 21 | | 313 | | 3 | | SOUTH VIET-NAM | 724 |
| 728 | CAMBODGE | 261.852 | | 222.401 | | 78.939 | | 25.223 | | 33.685 | | CAMBODIA | 728 |
| 732 | INDONESIE | 385.353 | | 263.925 | | 79.134 | | 68.007 | | 63.396 | | INDONESIA | 732 |
| 736 | MALAYSIA | 225 | | 65 | | 10 | | 9 | | 2 | | MALAYSIA | 736 |
| 740 | • BRUNEI | 4.257 | | 2.375 | | 383 | | 1.107 | | 132 | | • BRUNEI | 740 |
| 744 | TIMOR PORTUGAIS | 180.550 | | 81.025 | | 27.259 | | 22.822 | | 6.804 | | PORTUGUESE TIMOR | 744 |
| 748 | SINGAPOUR | 162.837 | | 143.991 | | 93.493 | | 12.406 | | 8.069 | | SINGAPORE | 748 |
| 752 | PHILIPPINES | 1.510 | | 1.159 | | 353 | | 542 | | 108 | | PHILIPPINES | 752 |
| 756 | MONGOLIE, REP. POP. | 432.499 | | 333.517 | | 97.813 | | 95.258 | | 78.114 | | MONGOLIA, PEOP. REP. | 756 |
| 760 | CHINE, REP. POP. | 26.812 | | 26.255 | | 8.705 | | 7.607 | | 4.608 | | CHINA, PEOP. REP. | 760 |
| 764 | CORÉE DU NORD | 118.088 | | 86.609 | | 42.595 | | 9.038 | | 17.235 | | NORTH KOREA | 764 |
| 768 | CORÉE DU SUD | 2.753.604 | | 1.877.908 | | 908.181 | | 334.068 | | 230.030 | | SOUTH KOREA | 768 |
| 772 | JAPON | 270.746 | | 210.123 | | 118.014 | | 19.503 | | 23.922 | | JAPAN | 772 |
| 776 | TAÏWAN (FORMOSE) | 879.694 | | 407.842 | | 277.939 | | 21.263 | | 24.664 | | TAIWAN | 776 |
| 780 | HONG KONG | 31.607 | | 31.487 | | 12.396 | | 12.682 | | 3.328 | | HONG KONG | 780 |
| 784 | MACAO | | | | | | | | | | | MACAO | 784 |
| 800 | AUSTRALIE | 1.412.556 | | 716.360 | | 257.700 | | 216.332 | | 155.877 | | AUSTRALIA | 800 |
| 804 | NOUV.-GUIN., PAPOUA | 61.055 | | 44.778 | | 42.116 | | 1.830 | | 187 | | NEW GUINEA | 804 |
| 808 | NAURU | 19 | | 19 | | | | | | | | NAURU | 808 |
| 812 | NOUVELLE-ZÉLANDE | 807.144 | | 189.994 | | 42.159 | | 73.437 | | 25.845 | | NEW ZEALAND | 812 |
| 816 | REP. USA OCEANIE | 380 | | 270 | | 184 | | 24 | | 8 | | PACIF. ISLANDS U.S. | 816 |
| 820 | • NOUV.-CALÉDONIE | 116.072 | | 116.069 | | 11.707 | | 100.331 | | 3.897 | | • NEW CALEDONIA | 820 |
| 824 | • WALLIS ET FUTUNA | 1 | | 1 | | | | | | | | • WALLIS-FUTUNA ISL | 824 |
| 828 | • OCEANIE BRIT. | 2.730 | | 2.072 | | 1.930 | | 15 | | 62 | | • BRITISH OCEANIA | 828 |
| 832 | NIOUE ET TOKELAU | 5 | | 5 | | | | | | | | NIUETOKELAU ISL. | 832 |
| 836 | FIJJI | 26.498 | | 506 | | 398 | | 20 | | 31 | | FIJI | 836 |
| 840 | • NOUV.-HEBRIDES | 3.063 | | 3.063 | | 474 | | 3.063 | | | | • NEW HEBRIDES | 840 |
| 844 | TONGA | 667 | | 474 | | 1.060 | | 76 | | 7 | | TONGA | 844 |
| 848 | SAMOA OCCIDENTAL | 2.040 | | 1.263 | | | | | | | | WESTERN SAMOA | 848 |
| 852 | ILES COOK | 4 | | 4 | | 3 | | | | | | COOK ISLANDS | 852 |
| 856 | • POLYNÉSIE FR. | 3.344 | | 3.264 | | 264 | | 1.387 | | 1.612 | | • FRENCH POLYNESIA | 856 |
| 950 | SOUT. PROV. BORD | 32.049 | | 32.049 | | 32.049 | | | | | | STORES, PROVISIONS | 950 |
| 954 | DIVERS NDA | 78.475 | | 10.401 | | 1 | | 5.191 | | | | MISCELLANEOUS NSE | 954 |
| 958 | NDN SPECIFIES | 46.611 | </ | | | | | | | | | | |

import

| ANNÉE — YEAR 1972 | | Nederland | | Belg.-Lux. | | United-Kingdom | | Ireland | | Danmark | | Destination | Code |
|----------------------|----------------------|-----------|------------------|------------|------------------|----------------|------------------|---------|------------------|---------|------------------|-----------------------|------|
| Code | Destination | 1000 UA | Indices 73/72 | 1000 UC | Indices 73/72 | 1000 UA | Indices 73/72 | 1000 UC | Indices 73/72 | 1000 UA | Indices 73/72 | Destination | Code |
| 400 | ÉTATS-UNIS | 1.293.068 | | 789.648 | | 2.831.272 | | 154.638 | | 330.159 | | U.S. OF AMERICA | 400 |
| 404 | CANADA | 121.884 | | 132.275 | | 1.452.490 | | 24.866 | | 29.047 | | CANADA | 404 |
| 406 | •GROENLAND | | | | | 751 | | | | | | GREENLAND | 406 |
| 408 | •ST-PIERRE ET MIQU | | | 1 | | 9 | | | | | | •S. PIERRE MIQUELON | 408 |
| 412 | MEXIQUE | 13.376 | | 6.959 | | 16.587 | | 328 | | 1.099 | | MEXICO | 412 |
| 413 | •ILES BERMUDES | 5.040 | | 222 | | 14.133 | | 10 | | 120 | | •BERMUDA | 413 |
| 416 | GUATEMALA | 6.884 | | 5.181 | | 4.523 | | 20 | | 3.537 | | GUATEMALA | 416 |
| 421 | •HONDURAS BRIT. | 112 | | 93 | | 6.271 | | 1 | | 156 | | •BRITISH HONDURAS | 421 |
| 424 | HONDURAS | 3.977 | | 3.814 | | 7.726 | | | | 2.726 | | HONDURAS | 424 |
| 428 | EL SALVADOR | 2.652 | | 972 | | 2.961 | | 9 | | 2.488 | | EL SALVADOR | 428 |
| 432 | NICARAGUA | 2.640 | | 4.170 | | 847 | | 75 | | 3.487 | | NICARAGUA | 432 |
| 436 | COSTA RICA | 6.877 | | 5.381 | | 921 | | 1 | | 1.200 | | COSTA RICA | 436 |
| 440 | PANAMA | 4.022 | | 3.512 | | 4.925 | | | | 2.108 | | PANAMA | 440 |
| 444 | CANAL PANAMA | 53 | | | | | | | | | | PANAMA CANAL ZONE | 444 |
| 448 | CUBA | 9.008 | | 2.421 | | 12.093 | | 776 | | 372 | | CUBA | 448 |
| 452 | HAÏTI | 1.286 | | 3.549 | | 178 | | | | 476 | | HAÏTI | 452 |
| 453 | •ILES BAHAMAS | 1.417 | | 3.130 | | 10.196 | | 244 | | 458 | | •BAHAMAS | 453 |
| 454 | •ILES TURQUES, CAIO | | | 2 | | 46 | | | | | | •TURKS-CAICOS ISL. | 454 |
| 456 | REP. DOMINICAINE | 602 | | 9.344 | | 4.963 | | 38 | | 234 | | DOMINICAN REPUBLIC | 456 |
| 457 | ILES VIERGES D.USA | 1 | | | | 13 | | | | 4 | | VIRGIN ISLANDS US | 457 |
| 458 | •GUADELOUPE | | | 34 | | 721 | | | | | | •GUADELOUPE | 458 |
| 462 | •MARTINIQUE | 5 | | 54 | | | | | | 2 | | •MARTINIQUE | 462 |
| 463 | •ILES CAÏMANES | | | | | | | | | | | •CAIMAN ISLANDS | 463 |
| 464 | JAMAÏQUE | 402 | | 413 | | 92.841 | | 171 | | 146 | | JAMAICA | 464 |
| 469 | LA BARRADE | 54 | | 23 | | 17.269 | | 20 | | 4 | | BARBADOS | 469 |
| 470 | •INDES OCCIDENTAL. | 28 | | 139 | | 27.483 | | 42 | | 6 | | •WEST INDIES | 470 |
| 472 | TRINIDAD, TOBAGO | 270 | | 21 | | 46.922 | | | | 7.896 | | TRINIDAD - TOBAGO | 472 |
| 474 | •ARUBA | 2.315 | | 1.599 | | | | 835 | | | | •ARUBA | 474 |
| 478 | •CURACAO | 6.935 | | 562 | | 24.337 | | | | 5.387 | | •CURACAO | 478 |
| 480 | COLOMBIE | 24.461 | | 11.493 | | 23.452 | | 4.077 | | 8.778 | | COLUMBIA | 480 |
| 484 | VENEZUELA | 9.247 | | 14.885 | | 136.278 | | 9 | | 588 | | VENEZUELA | 484 |
| 489 | GUYANA (ANC. BR.) | 639 | | 639 | | 48.844 | | 3.720 | | 966 | | GUYANA | 489 |
| 493 | •SURINAM | 16.759 | | 637 | | 3.596 | | 167 | | 47 | | •SURINAM | 493 |
| 496 | GUYANE FR. | 13 | | 304 | | 250 | | 1 | | | | •FRENCH GUIANA | 496 |
| 500 | EQUATEUR | 3.858 | | 3.741 | | 2.544 | | 471 | | 1.069 | | EQUADOR | 500 |
| 504 | PEROU | 35.777 | | 32.557 | | 33.820 | | 2.049 | | 4.414 | | PERU | 504 |
| 508 | BRESIL | 194.698 | | 78.393 | | 207.013 | | 7.808 | | 65.243 | | BRASIL | 508 |
| 512 | CHILI | 12.827 | | 10.460 | | 26.371 | | 430 | | 1.103 | | CHILE | 512 |
| 516 | BOLIVIE | 886 | | 5.823 | | 40.895 | | | | 236 | | BOLIVIA | 516 |
| 520 | PARAGUAY | 6.111 | | 4.536 | | 11.843 | | 2 | | 535 | | PARAGUAY | 520 |
| 524 | URUGUAY | 10.009 | | 5.455 | | 15.108 | | 29 | | 1.303 | | URUGUAY | 524 |
| 528 | ARGENTINE | 85.903 | | 75.085 | | 183.688 | | 8.289 | | 7.620 | | ARGENTINA | 528 |
| 529 | •ILES FALKLAND | | | | | 1.398 | | 130 | | | | •FALKLAND ISLANDS | 529 |
| 600 | CHYPRE | 1.795 | | 476 | | 52.056 | | 1.249 | | 1.186 | | CYPRUS | 600 |
| 604 | LIBAN | 21.856 | | 13.834 | | 15.603 | | 269 | | 3.417 | | LEBANON | 604 |
| 608 | SYRIE | 1.736 | | 1.378 | | 1.002 | | 141 | | 269 | | SYRIA | 608 |
| 612 | IRAK | 8.415 | | 30.571 | | 81.946 | | 14 | | 4.451 | | IRAQ | 612 |
| 616 | IRAN | 298.048 | | 106.223 | | 297.186 | | 10.729 | | 37.170 | | IRAN | 616 |
| 620 | AFGHANISTAN | 792 | | 119 | | 24.944 | | 4 | | 645 | | AFGHANISTAN | 620 |
| 624 | ISRAEL | 28.129 | | 40.006 | | 137.284 | | 4.958 | | 6.496 | | ISRAEL | 624 |
| 628 | JORDANIE | 165 | | 178 | | 1.613 | | 2 | | 2 | | JORDAN | 628 |
| 632 | ARABIE SAOUDITE | 566.935 | | 254.183 | | 440.913 | | 9.686 | | 60.431 | | ARABIA | 632 |
| 636 | KOWEÏT | 348.197 | | 119.959 | | 423.488 | | 29.800 | | 36.913 | | KUWAIT | 636 |
| 640 | BAHREIN | 2.166 | | 681 | | 20.723 | | | | 604 | | BAHRAIN | 640 |
| 644 | KATAR | 80.917 | | 7.030 | | 94.213 | | | | | | QATAR | 644 |
| 645 | DUBAI | | | | | | | 600 | | | | DUBAI | 645 |
| 646 | •DU DHABI | | | | | 102.083 | | | | | | •DU DHABI | 646 |
| 647 | ET. ARABES S. TRAITE | 44.515 | | 3.240 | | 27.026 | | | | | | ARAB TREATY STATES | 647 |
| 648 | SHARJAH, AJMAN, ETC. | | | | | | | | | | | SHARJAH, AJMAN, ETC. | 648 |
| 649 | OMAN | 20.448 | | 10.416 | | 6.947 | | | | 38.176 | | OMAN | 649 |
| 652 | YEMEN | 368 | | 20 | | 155 | | | | 21 | | YEMEN | 652 |
| 656 | REP. POP. DEM. YEMEN | 14.907 | | 471 | | 4.370 | | 943 | | 60 | | PEOP. DEM. REP. YEMEN | 656 |
| 660 | PAKISTAN | 22.653 | | 36.576 | | 83.524 | | 1.900 | | 3.592 | | PAKISTAN | 660 |
| 662 | PAKISTAN (ANC. OCC) | | | | | 269.290 | | 12.002 | | 8.615 | | INDIA | 662 |
| 664 | INDE | | | | | | | | | | | INDIA | 664 |
| 666 | BANGLADESH | | | | | | | | | | | BANGLADESH | 666 |
| 667 | MALDIVES | | | | | | | | | | | MALDIVES | 667 |
| 669 | SRI LANKA (CEYLAN) | 4.320 | | 1.217 | | 53.601 | | 1.764 | | 1.528 | | SRI LANKA | 669 |
| 672 | NEPAL | 31 | | 4.050 | | 483 | | | | 7 | | NEPAL | 672 |
| 673 | SIKKIM | | | | | | | | | | | SIKKIM | 673 |
| 675 | BHOUTAN | | | | | | | | | | | BHUTAN | 675 |
| 676 | UNION BIRMANE | 2.518 | | 5.019 | | 14.163 | | 284 | | 5.359 | | BURMA | 676 |
| 680 | THAÏLANDE | 50.047 | | 9.846 | | 17.567 | | 257 | | 2.058 | | THAILAND | 680 |
| 684 | LAOS | 6 | | 7 | | | | | | 52 | | LAOS | 684 |
| 688 | VIETNAM NORD | 99 | | 669 | | 111 | | | | 15 | | NORTH VIET-NAM | 688 |
| 692 | VIETNAM SUD | 98 | | 20 | | 277 | | | | 22 | | SOUTH VIET-NAM | 692 |
| 696 | CAMBODGE | 10 | | 10 | | 55 | | | | | | CAMBODIA | 696 |
| 700 | INDONESIE | 47.557 | | 36.997 | | 22.340 | | 1.287 | | 15.824 | | INDONESIA | 700 |
| 704 | MALAYSIA | 40.255 | | 13.133 | | 111.831 | | 3.501 | | 6.096 | | MALAYSIA | 704 |
| 703 | •BRUNEI | 8 | | 36 | | 160 | | | | | | •BRUNEI | 703 |
| 706 | TIMOR PORTUGAIS | 470 | | 283 | | 94.990 | | 4 | | 1.878 | | PORTUGUESE TIMOR | 706 |
| 708 | SINGAPOUR | 16.263 | | 7.877 | | 12.554 | | 274 | | 4.261 | | SINGAPORE | 708 |
| 716 | PHILIPPINES | 26.235 | | 3.788 | | 307 | | 909 | | 5.383 | | PHILIPPINES | 716 |
| 720 | MONGOLIE, REP. POP. | 53 | | 103 | | 40 | | | | | | MONGOLIA, PEOP. REP. | 720 |
| 724 | CHINE, REP. POP. | 41.281 | | 21.051 | | 85.410 | | 3.194 | | 10.378 | | CHINA, PEOP. REP. | 724 |
| 728 | COREE DU NORD | 2.135 | | 3.200 | | 451 | | 106 | | | | NORTH KOREA | 728 |
| 732 | COREE DU SUD | 12.513 | | 5.228 | | 24.303 | | 2.691 | | 4.485 | | SOUTH KOREA | 732 |
| 736 | JAPON | 229.312 | | 176.317 | | 753.953 | | 25.732 | | 96.411 | | JAPAN | 736 |
| 740 | TAIWAN (FORMOSE) | 35.063 | | 13.621 | | 56.908 | | 954 | | 2.761 | | TAIWAN | 740 |
| 743 | HONG KONG | 52.292 | | 31.684 | | 443.279 | | 4.475 | | 24.098 | | HONG KONG | 743 |
| 800 | AUSTRALIE | 26.009 | | 60.442 | | 680.057 | | 8.933 | | 7.206 | | AUSTRALIA | 800 |
| 804 | NOUV.-GUIN., PAPOUA | 452 | | 193 | | 16.168 | | 25 | | 84 | | NEW GUINEA | 804 |
| 808 | NAURU | | | | | | | | | | | NAURU | 808 |
| 812 | NOUVELLE-ZELANDE | 14.861 | | 33.692 | | 603.596 | | 7.959 | | 5.595 | | NEW ZEALAND | 812 |
| 816 | REP. USA OCEANIE | 1 | | | | 25 | | 85 | | | | PACIF. ISLANDS U.S. | 816 |
| 820 | •NOUV.-CALÉDONIE | | | 134 | | 3 | | | | | | •NEW CALEDONIA | 820 |
| 824 | •WALLIS ET FUTUNA | | | | | | | | | | | •WALLIS-FUTUNA ISL. | 824 |
| 828 | •Océanie Brit. | 58 | | 7 | | 588 | | 70 | | | | •BRITISH OCEANIA | 828 |
| 832 | NIOUË ET TOKELAU | 5 | | | | | | | | | | NIOUE TOKELAU ISL. | 832 |
| 836 | FIDJI | 55 | | 2 | | 25.992 | | | | | | FJI | 836 |
| 840 | •NOUV.-HEBRIDES | | | | | | | | | | | •NEW HEBRIDES | 840 |
| 844 | TONGA | | | | | | | 59 | | 134 | | TONGA | 844 |
| 848 | SAMOA OCCIDENTAL | 57 | | 63 | | 298 | | 343 | | 136 | | WESTERN SAMOA | 848 |
| 852 | ILES COOK | 1 | | | | | | | | | | COOK ISLANDS | 852 |
| 856 | •POLYNESIE FR. | 1 | | | | | | | | 80 | | •FRENCH POLYNESIA | 856 |
| 950 | SOUT. PROV. BORD | | | | | | | | | | | STORES, PROVISIONS | 950 |
| 954 | DIVERS NDA | 11 | | 5.199 | | 46.491 | | 21.581 | | 2 | | MISCELLANEOUS NSE | 954 |
| 958 | NON SPECIFIES | 76 | | 1.404 | | | | 38.446 | | | | UNSPECIFIED | 958 |
| 962 | PORTS FRANCS | | | | | | | | | | | FREE PORTS | 962 |
| 977 | SECRET | | | | | | | | | | | SECRET | 977 |

export

| ANNEE — YEAR 1972 | | EUR-9 | | EUR-6 | | Deutschland (BR) | | France | | Italia | | Destination | | Code | |
|----------------------|---------------------|-------------|------------------|-------------|------------------|---------------------|------------------|------------|------------------|------------|------------------|-------------|------------------|-----------------------|-----|
| Code | Destination | 1000 UC | Indices 73/72 | 1000 UA | Indices 73/72 | 1000 UC | Indices 73/72 | 1000 UA | Indices 73/72 | 1000 UC | Indices 73/72 | 1000 UC | Indices 73/72 | Code | |
| 000 | MONDE | 142.122.036 | | 113.203.624 | | 42.562.722 | | 23.468.827 | | 17.185.494 | | | | GRAND TOTAL | 000 |
| 001 | INTRA-CE | 73.988.805 | | | | 19.975.746 | | 13.222.937 | | 8.636.979 | | | | INTRA-CE | 001 |
| 002 | EXTRA-CE | 68.133.231 | | | | 22.586.976 | | 10.245.890 | | 8.548.515 | | | | EXTRA-CE | 002 |
| 003 | INTRA-CE | | | 56.406.071 | | 16.975.910 | | 11.707.657 | | 7.752.161 | | | | INTRA-CE | 003 |
| 004 | EXTRA-CE | | | 56.797.553 | | 25.586.812 | | 11.761.170 | | 9.433.333 | | | | EXTRA-CE | 004 |
| 100 | CLASSE 1 | 42.330.490 | | 30.128.787 | | 15.451.021 | | 5.113.385 | | 5.027.241 | | | | CLASS 1 | 100 |
| 111 | AELE | 16.163.223 | | 12.104.420 | | 6.939.512 | | 1.948.372 | | 1.521.663 | | | | EFTA | 111 |
| 112 | AUT. EUR. OCCID. | 7.454.387 | | 6.047.878 | | 2.732.079 | | 1.209.462 | | 1.270.712 | | | | N. WEST. EUROPE | 112 |
| 115 | AMERIQUE DU NORD | 13.731.979 | | 9.366.880 | | 4.387.315 | | 1.495.861 | | 1.868.435 | | | | NORTH AMERICA | 115 |
| 199 | AUT. CLASSE 1 | 4.980.901 | | 2.609.605 | | 1.392.119 | | 459.690 | | 366.231 | | | | OTHERS CLASS 1 | 199 |
| 200 | CLASSE 2 | 19.754.177 | | 14.024.820 | | 4.855.620 | | 4.202.364 | | 2.527.862 | | | | CLASS 2 | 200 |
| 220 | .ADM. | 3.531.975 | | 2.989.213 | | 371.842 | | 1.810.054 | | 368.634 | | | | .ADM. | 220 |
| 221 | .EAMA | 1.461.039 | | 1.461.309 | | 175.521 | | 1.917.457 | | 145.945 | | | | .EAMA | 221 |
| 222 | .DOM | 355.934 | | 346.293 | | 13.275 | | 304.459 | | 12.004 | | | | .DOM | 222 |
| 223 | .TOM | 323.361 | | 282.862 | | 32.833 | | 156.429 | | 17.427 | | | | .TOM | 223 |
| 224 | .NOUVEAUX TOM | 262.667 | | 130.276 | | 12.210 | | 17.202 | | 65.280 | | | | .NEW TOM | 224 |
| 225 | .AUTRES ADM | 1.028.381 | | 768.824 | | 44.077 | | 414.507 | | 128.288 | | | | .OTHERS ADM | 225 |
| 231 | AUT. AFRIQUE | 4.135.874 | | 2.888.824 | | 815.374 | | 866.338 | | 723.029 | | | | C. AF. AFRICA | 231 |
| 241 | AMERIQUE C. SUD | 4.719.065 | | 3.543.943 | | 1.681.117 | | 632.530 | | 646.543 | | | | CENTR. SOUTH AMER. | 241 |
| 251 | ASIE OCCIDENTALE | 3.884.427 | | 2.533.078 | | 968.037 | | 588.641 | | 548.914 | | | | WESTERN ASIA | 251 |
| 299 | AUT. CLASSE 2 | 3.483.329 | | 2.069.762 | | 1.020.050 | | 361.801 | | 243.745 | | | | OTHERS CLASS 2 | 299 |
| 300 | CLASSE 3 | 5.375.686 | | 4.491.932 | | 2.489.151 | | 929.308 | | 802.410 | | | | CLASS 3 | 300 |
| 331 | EUROPE ORIENTALE | 4.971.517 | | 4.173.149 | | 2.029.661 | | 863.762 | | 730.056 | | | | EASTERN EUROPE | 331 |
| 399 | AUT. CLASSE 3 | 404.169 | | 318.783 | | 159.490 | | 65.546 | | 72.354 | | | | OTHERS CLASS 3 | 399 |
| 900 | DIVERS NON CL. | 672.891 | | 543.309 | | 91.188 | | 834 | | 191.003 | | | | MISCELLANEOUS NSE | 900 |
| 981 | EUROPE | 102.577.932 | | 86.340.230 | | 31.676.994 | | 17.244.533 | | 12.159.610 | | | | EUROPE | 981 |
| 982 | AFRIQUE | 8.553.579 | | 6.166.214 | | 1.634.902 | | 2.481.917 | | 1.123.990 | | | | AFRICA | 982 |
| 983 | AMERIQUE | 19.066.797 | | 13.377.577 | | 6.108.786 | | 2.364.619 | | 2.595.985 | | | | AMERICA | 983 |
| 984 | ASIE | 9.279.976 | | 5.994.741 | | 2.705.834 | | 1.161.105 | | 1.004.563 | | | | ASIA | 984 |
| 985 | OCEANIE | 1.970.874 | | 781.560 | | 345.022 | | 215.820 | | 110.344 | | | | UCEANIA | 985 |
| 001 | FRANCE | 13.945.179 | | 12.542.480 | | 5.542.763 | | | | 2.433.381 | | | | FRANCE | 001 |
| 002 | BELGIQUE-LUXBOG. | 10.276.752 | | 9.228.554 | | 3.515.596 | | 2.702.680 | | 629.606 | | | | BELGIUM-LUXEMBOURG | 002 |
| 003 | PAYS-RAS | 10.314.352 | | 9.085.239 | | 4.336.338 | | 1.282.396 | | 750.591 | | | | NETHERLANDS | 003 |
| 004 | ALLEMAGNE RF | 19.753.507 | | 17.755.845 | | | | 5.002.499 | | 3.938.583 | | | | GERMANY, FED. REP. OF | 004 |
| 005 | ITALIE | 8.648.076 | | 7.793.953 | | 3.581.213 | | 2.220.082 | | | | | | ITALY | 005 |
| 006 | ROYAUME-UNI | 7.507.858 | | 5.784.716 | | 2.012.055 | | 1.266.675 | | 733.462 | | | | UNITED KINGDOM | 006 |
| 007 | IRLANDE | 1.436.158 | | 291.706 | | 137.707 | | 54.909 | | 30.923 | | | | IRELAND | 007 |
| 008 | DANEMARK | 2.106.923 | | 1.532.290 | | 850.074 | | 193.692 | | 120.423 | | | | DENMARK | 008 |
| 024 | ISLANDE | 110.070 | | 54.277 | | 29.715 | | 4.423 | | 3.506 | | | | ICELAND | 024 |
| 025 | ILES FERDIF | 2.633 | | | | | | | | | | | | FAROE ISLANDS | 025 |
| 028 | NORVEGE | 1.751.227 | | 1.006.330 | | 539.293 | | 144.401 | | 70.475 | | | | NORWAY | 028 |
| 030 | SUEDE | 4.110.383 | | 2.504.393 | | 1.436.388 | | 326.561 | | 203.657 | | | | SWEDEN | 030 |
| 032 | FINLANDE | 1.192.204 | | 770.935 | | 474.139 | | 101.973 | | 756.915 | | | | FINLAND | 032 |
| 036 | SUISSE | 5.132.304 | | 4.970.762 | | 2.499.023 | | 1.438.392 | | 736.577 | | | | SWITZERLAND | 036 |
| 038 | AUTRICHE | 3.259.368 | | 2.905.175 | | 2.135.454 | | 1.191.675 | | 352.606 | | | | AUSTRIA | 038 |
| 040 | PORTUGAL | 957.541 | | 658.483 | | 299.639 | | 142.920 | | 118.038 | | | | PORTUGAL | 040 |
| 042 | ESPAGNE | 2.487.978 | | 2.026.255 | | 738.103 | | 588.379 | | 378.006 | | | | SPAIN | 042 |
| 043 | ANDORRE | 46.471 | | 46.449 | | 1.386 | | 44.588 | | 4.18 | | | | ANDORRA | 043 |
| 044 | GIBRALTAR | 30.088 | | 11.556 | | 1.988 | | 1.682 | | 3.719 | | | | GIBRALTAR | 044 |
| 045 | CITE DU VATICAN | 2.434 | | 2.434 | | 135 | | 364 | | | | | | VATICAN CITY | 045 |
| 046 | MALTE | 105.995 | | 54.375 | | 8.506 | | 8.914 | | 25.798 | | | | MALTA | 046 |
| 048 | YUGOSLAVIE | 1.477.454 | | 1.359.311 | | 704.467 | | 156.602 | | 396.960 | | | | YUGOSLAVIA | 048 |
| 050 | GRECE | 1.340.485 | | 1.160.052 | | 508.481 | | 215.265 | | 263.635 | | | | GREECE | 050 |
| 052 | TURQUIE | 1.146.195 | | 951.111 | | 616.870 | | 91.825 | | 143.458 | | | | TURKEY | 052 |
| 056 | U. R. S. S. | 1.588.753 | | 1.346.830 | | 656.066 | | 309.472 | | 248.138 | | | | SOVIET UNION | 056 |
| 058 | REP. DEM. ALLEMANDE | 312.197 | | 253.011 | | | | 126.599 | | 27.686 | | | | GERMAN, DEM. REP. | 058 |
| 060 | Pologne | 1.003.115 | | 780.212 | | 415.071 | | 137.920 | | 117.757 | | | | POLAND | 060 |
| 062 | TCHECOSLOVAQUIE | 650.162 | | 576.319 | | 350.417 | | 58.173 | | 83.348 | | | | CZECHOSLOVAKIA | 062 |
| 064 | HONGRIE | 548.842 | | 478.022 | | 241.637 | | 82.129 | | 95.212 | | | | HUNGARY | 064 |
| 066 | ROUMANIE | 635.446 | | 531.548 | | 273.374 | | 122.748 | | 94.704 | | | | RUMANIA | 066 |
| 068 | BULGARIE | 218.593 | | 192.242 | | 89.645 | | 25.908 | | 55.193 | | | | BULGARIA | 068 |
| 070 | ALBANIE | 14.389 | | 14.185 | | 3.651 | | 813 | | 7.554 | | | | ALBANIA | 070 |
| 200 | AFR. NORD ESPAGN. | 147.274 | | 147.274 | | 45.623 | | 29.628 | | 33.465 | | | | SPANISH N. AFRICA | 200 |
| 201 | AFR. NORD ESPAGN. | 1.789 | | | | | | | | | | | | SPANISH N. AFRICA | 201 |
| 202 | ILES CANARIES | 83.125 | | | | | | | | | | | | CANARY ISLANDS | 202 |
| 204 | .MAROC | 378.899 | | 340.621 | | 45.231 | | 221.935 | | 38.333 | | | | .MOROCCO | 204 |
| 208 | ALGERIE | 977.719 | | 879.991 | | 203.565 | | 428.882 | | 147.787 | | | | ALGERIA | 208 |
| 212 | TUNISIE | 280.692 | | 263.547 | | 34.893 | | 161.084 | | 47.852 | | | | TUNISIA | 212 |
| 216 | LIBYE | 673.159 | | 559.819 | | 101.827 | | 118.934 | | 284.425 | | | | LIBYA | 216 |
| 220 | EGYPTE | 286.997 | | 235.912 | | 75.178 | | 84.181 | | 41.641 | | | | EGYPT | 220 |
| 224 | SOUUDAN | 104.980 | | 40.762 | | 20.809 | | 8.908 | | 8.250 | | | | SUDAN | 224 |
| 228 | .MAURITANIE | 40.711 | | 39.374 | | 3.508 | | 32.199 | | 893 | | | | .MAURITANIA | 228 |
| 232 | .MALI | 34.304 | | 32.204 | | 3.867 | | 26.545 | | 655 | | | | .MALI | 232 |
| 236 | .HAUTE-VOLTA | 24.255 | | 25.915 | | 2.539 | | 754 | | | | | | .UPPER VOLTA | 236 |
| 240 | .NIGER | 34.274 | | 30.924 | | 3.166 | | 23.971 | | 1.644 | | | | .NIGER | 240 |
| 244 | .TCHAD | 25.366 | | 24.727 | | 1.164 | | 21.378 | | 546 | | | | .CHAD | 244 |
| 247 | ILES DU CAP VERT | 3.233 | | 3.233 | | 192 | | 203 | | | | | | CAP VERDE ISLANDS | 247 |
| 248 | SENEGAL | 169.070 | | 162.334 | | 13.593 | | 120.293 | | 11.802 | | | | SENEGAL | 248 |
| 252 | GAMBIE | 10.921 | | 6.613 | | 3.674 | | 3.674 | | | | | | THE GAMBIA | 252 |
| 257 | GUINEE PORTUGAISE | 9.207 | | 5.224 | | 1.157 | | 1.239 | | 1.850 | | | | PORTUGUESE GUINEA | 257 |
| 260 | GUINEE | 43.890 | | 3.880 | | | | 23.070 | | 4.111 | | | | GUINEA | 260 |
| 264 | SIERRA LEONE | 51.147 | | 24.794 | | 8.048 | | 6.379 | | 1.825 | | | | SIERRA LEONE | 264 |
| 268 | LIBERIA | 329.445 | | 213.651 | | 62.740 | | 20.298 | | 4.582 | | | | LIBERIA | 268 |
| 272</ | | | | | | | | | | | | | | | |

TAB. 6

TRADE OF THE EC
by countries of origin and destination

export

| ANNÉE — YEAR 1972 | | | Nederland | | Belg.-Lux. | | United-Kingdom | | Ireland | | Danmark | | | |
|----------------------|----------------------|------------|------------------|------------|------------------|------------|------------------|-----------|------------------|-----------|------------------|-----------------------|------|--|
| Code | Destination | 1 000 UA | Indices 73/72 | 1 000 UC | Indices 73/72 | 1 000 UA | Indices 73/72 | 1 000 UC | Indices 73/72 | 1 000 UA | Indices 73/72 | Destination | Code | |
| 000 | MONDF | 15.374.528 | | 14.612.053 | | 23.389.637 | | 1.552.187 | | 3.976.588 | | GRAND TOTAL | 000 | |
| 001 | INTRA-CE EUR-9 | 11.391.060 | | 10.788.061 | | 7.049.374 | | 1.209.694 | | 1.714.954 | | INTRA-CE EUR-9 | 001 | |
| 002 | EXTRA-CE EUR-9 | 3.983.468 | | 3.823.992 | | 16.340.263 | | 342.493 | | 2.261.634 | | EXTRA-CE EUR-9 | 002 | |
| 003 | INTRA-CE EUR-6 | 9.993.620 | | 9.976.723 | | 5.351.451 | | 259.977 | | 920.367 | | INTRA-CE EUR-6 | 003 | |
| 004 | EXTRA-CE EUR-6 | 5.380.908 | | 4.635.330 | | 18.038.186 | | 1.292.210 | | 3.056.221 | | EXTRA-CE EUR-6 | 004 | |
| 100 | CLASSE 1 | 2.172.814 | | 2.364.326 | | 10.224.210 | | 244.101 | | 1.733.392 | | CLASS 1 | 100 | |
| 111 | AELE | 876.878 | | 817.795 | | 2.902.022 | | 26.605 | | 1.130.176 | | EFTA | 111 | |
| 112 | AUT.EUR.OCCID. | 441.610 | | 394.019 | | 1.217.717 | | 24.426 | | 164.366 | | OTH.WEST.EUROPE | 112 | |
| 115 | AMERIQUE DU NORD | 647.358 | | 967.911 | | 3.832.478 | | 166.228 | | 366.393 | | NORTH AMERICA | 115 | |
| 199 | AUT.CLASSE 1 | 206.968 | | 184.601 | | 2.271.993 | | 26.842 | | 72.457 | | OTHERS CLASS 1 | 199 | |
| 200 | CLASSE 2 | 1.310.121 | | 1.298.533 | | 5.298.530 | | 40.729 | | 350.098 | | CLASS 2 | 200 | |
| 220 | .ADM | 221.584 | | 217.899 | | 498.559 | | 2.894 | | 41.309 | | .ADM | 220 | |
| 221 | .EAMA | 73.814 | | 151.922 | | 88.611 | | 487 | | 10.632 | | .EAMA | 221 | |
| 222 | .DOM | 11.241 | | 5.314 | | 8.501 | | 3 | | 1.137 | | .DOM | 222 | |
| 223 | .TOM | 67.322 | | 8.841 | | 33.040 | | 244 | | 7.216 | | .TOM | 223 | |
| 224 | .NOUVEAUX TOM | 1.265 | | 1.635 | | 124.269 | | 1.450 | | 6.672 | | .NOUVEAUX TOM | 224 | |
| 225 | .AUTRES ADM | 47.248 | | 38.187 | | 244.138 | | 710 | | 15.653 | | .OTHER ADM | 225 | |
| 231 | AUT.AFRIQUE | 286.071 | | 198.015 | | 1.111.619 | | 10.742 | | 124.156 | | OTHER AFRIKA | 231 | |
| 241 | AMERIQUE C. SUD | 315.892 | | 267.861 | | 1.067.709 | | 16.066 | | 91.347 | | CENTR., SOUTH AMER | 241 | |
| 251 | ASIE OCCIDENTALE | 237.682 | | 249.804 | | 1.277.739 | | 5.587 | | 68.023 | | WESTERN ASIA | 251 | |
| 299 | AUT.CLASSE 2 | 248.892 | | 195.274 | | 1.342.904 | | 7.440 | | 65.222 | | OTHERS CLASS 2 | 299 | |
| 300 | CLASSE 3 | 313.121 | | 257.942 | | 738.345 | | 5.521 | | 137.886 | | CLASS 3 | 300 | |
| 331 | EUROPE ORIENTALE | 303.339 | | 246.331 | | 661.327 | | 7.484 | | 129.557 | | EASTERN EUROPE | 331 | |
| 399 | AUT.CLASSE 3 | 9.782 | | 11.611 | | 77.018 | | 37 | | 8.331 | | OTHERS CLASS 3 | 399 | |
| 900 | DIVERS NON CL. | 187.413 | | 72.871 | | 79.181 | | 50.149 | | 252 | | MISCELLANEOUS NSE | 900 | |
| 981 | EUROPE | 13.012.887 | | 12.246.206 | | 11.830.440 | | 1.268.209 | | 3.139.053 | | EUROPE | 981 | |
| 982 | AFRIQUE | 486.343 | | 439.062 | | 2.203.916 | | 17.766 | | 165.683 | | AFRIKA | 982 | |
| 983 | AMERIQUE | 1.050.949 | | 1.257.238 | | 5.034.958 | | 183.939 | | 470.323 | | AMERICA | 983 | |
| 984 | ASIE | 567.940 | | 555.299 | | 3.082.887 | | 21.751 | | 180.557 | | ASIA | 984 | |
| 985 | OCEANIE | 68.997 | | 41.377 | | 1.158.258 | | 10.380 | | 20.676 | | OCEANIA | 985 | |
| 001 | FRANCE | 1.600.034 | | 2.966.302 | | 1.226.103 | | 64.301 | | 112.295 | | FRANCE | 001 | |
| 002 | BELGIQUE-LUXBURG. | 2.380.672 | | | | 944.970 | | 49.968 | | 53.260 | | BELGIUM-LUXEMBOURG | 002 | |
| 003 | PAYS-BAS | | | 2.715.914 | | 1.083.221 | | 48.636 | | 97.556 | | NETHERLANDS | 003 | |
| 004 | ALLEMAGNE RF | 5.187.140 | | 3.627.623 | | 1.415.984 | | 72.087 | | 509.591 | | GERMANY, FED. REP. OF | 004 | |
| 005 | ITALIE | 825.774 | | 666.884 | | 681.173 | | 24.985 | | 147.565 | | ITALY | 005 | |
| 006 | ROYAUME-UNI | 1.124.754 | | 647.766 | | | | 946.598 | | 776.544 | | UNITED KINGDOM | 006 | |
| 007 | IRLANDE | 45.044 | | 23.123 | | 1.126.409 | | 571.514 | | 18.043 | | IRELAND | 007 | |
| 008 | DANEMARK | 227.642 | | 140.449 | | | | 3.119 | | | | DENMARK | 008 | |
| 024 | ISLANDE | 11.462 | | 5.171 | | 32.195 | | 83 | | 23.515 | | ICELAND | 024 | |
| 025 | ILES FEROE | 136.380 | | 115.777 | | 2.633 | | | | | | FAROE ISLANDS | 025 | |
| 028 | NORVEGE | 286.112 | | 247.675 | | 456.882 | | 4.684 | | 283.631 | | NORWAY | 028 | |
| 030 | SUEDE | 86.976 | | 50.932 | | 97.156 | | 10.708 | | 623.716 | | SWEDEN | 030 | |
| 032 | FINLANDE | 86.976 | | 329.362 | | 329.362 | | 2.087 | | 89.820 | | FINLAND | 032 | |
| 036 | SUISSE | 260.459 | | 304.311 | | 881.607 | | 7.059 | | 110.206 | | SWITZERLAND | 036 | |
| 038 | AUTRICHE | 131.731 | | 93.709 | | 286.500 | | 2.325 | | 65.368 | | AUSTRIA | 038 | |
| 040 | PORTUGAL | 48.734 | | 49.152 | | 273.572 | | 1.746 | | 23.740 | | PORTUGAL | 040 | |
| 042 | ESPAGNE | 170.832 | | 150.935 | | 409.472 | | 16.762 | | 35.489 | | SPAIN | 042 | |
| 043 | ANDORRE | 57 | | 120 | | | | | | 22 | | ANDORRA | 043 | |
| 044 | GIBRALTAR | 3.991 | | 1.160 | | 17.866 | | 182 | | 1.184 | | GIBRALTAR | 044 | |
| 045 | CITE DU VATICAN | 45 | | 4.702 | | 48.744 | | 770 | | 2.106 | | VATICAN CITY | 045 | |
| 046 | MALTE | 6.455 | | 50.887 | | 103.299 | | 1.064 | | 13.780 | | MALTA | 046 | |
| 048 | YUGOSLAVIE | 81.351 | | 91.320 | | 162.192 | | 3.262 | | 14.975 | | YUGOSLAVIA | 048 | |
| 050 | GRECE | 41.438 | | 43.922 | | 144.149 | | 299 | | 6.586 | | GREECE | 050 | |
| 052 | TURQUIE | 49.905 | | 83.249 | | 216.703 | | 563 | | 24.657 | | TURKEY | 052 | |
| 056 | U. R. S. S. | 75.039 | | 23.693 | | 35.938 | | 466 | | 22.782 | | SOVIET UNION | 056 | |
| 058 | REP. DEM. ALLEMANDE | 51.924 | | 51.540 | | 180.978 | | 3.535 | | 38.388 | | GERMAN, DEM. REP. | 058 | |
| 060 | Pologne | 47.014 | | 37.367 | | 56.948 | | 1.770 | | 15.645 | | POLAND | 060 | |
| 062 | TCHECOSLOVAQUIE | 41.174 | | 18.780 | | 54.964 | | 100 | | 14.976 | | CZECHOSLOVAKIA | 062 | |
| 064 | HONGRIE | 20.136 | | 20.586 | | 93.156 | | 397 | | 10.345 | | HUNGARY | 064 | |
| 066 | ROUMANIE | 10.970 | | 10.526 | | 22.534 | | 1.153 | | 2.664 | | RUMANIA | 066 | |
| 068 | BULGARIE | 1.177 | | 590 | | 114 | | | | 90 | | BULGARIA | 068 | |
| 070 | ALBANIE | | | | | | | | | | | ALBANIA | 070 | |
| 200 | AFR. NORD ESPAGN. | 24.291 | | 14.267 | | 1.290 | | | | 499 | | SPANISH N. AFRICA | 200 | |
| 201 | AFR. NORD ESPAGN. | | | | | 70.505 | | 1.771 | | 10.849 | | SPANISH N. AFRICA | 201 | |
| 202 | ILES CANARIES | 19.234 | | 15.898 | | 31.899 | | 52 | | 6.329 | | CANARY ISLANDS | 202 | |
| 207 | .MARDC | 3.355 | | 6.402 | | 81.054 | | 1.363 | | 10.111 | | MOROCCO | 207 | |
| 208 | ALGERIE | 9.681 | | 10.137 | | 14.769 | | 243 | | 2.133 | | ALGERIA | 208 | |
| 212 | TUNISIE | 24.484 | | 21.149 | | 111.209 | | 865 | | 6.266 | | TUNISIA | 212 | |
| 216 | LIBYE | 26.339 | | 8.573 | | 44.262 | | 398 | | 6.425 | | LIBYA | 216 | |
| 220 | EGYPTE | 5.706 | | 3.089 | | 55.372 | | 122 | | 2.749 | | EGYPT | 220 | |
| 224 | SOUDAN | 354 | | 4.220 | | 4.220 | | 3 | | | | SUDAN | 224 | |
| 227 | .MAURITANIE | 580 | | 1.557 | | 1.139 | | | | 53 | | .MAURITANIA | 227 | |
| 237 | .MALI | 681 | | 367 | | 265 | | | | 75 | | .MALI | 237 | |
| 236 | .HAUTE-VOLTA | 1.811 | | 332 | | 3.315 | | | | 35 | | .UPPER VOLTA | 236 | |
| 240 | .NIGER | 1.103 | | 532 | | 563 | | | | 75 | | .NIGER | 240 | |
| 244 | .TCHAD | 2.252 | | 119 | | | | | | | | .CHAD | 244 | |
| 247 | ILE DU CAP VERT | 11.924 | | 4.618 | | 6.087 | | 5 | | 644 | | CAP VERDE ISLANDS | 247 | |
| 248 | SENEGAL | 611 | | 285 | | 7.672 | | 16 | | 220 | | SENEGAL | 248 | |
| 252 | GAMBIE | 798 | | 180 | | 3.973 | | 10 | | | | THE GAMBIA | 252 | |
| 257 | GUINEE PORTUGAISE | 6.776 | | 8.801 | | 2.911 | | | | 432 | | PORTUGUESE GUINEA | 257 | |
| 260 | GUINEE | 59.858 | | 21.773 | | 24.835 | | 349 | | 1.169 | | GUINEA | 260 | |
| 264 | SIERRE LEONE | 16.503 | | 10.736 | | 9.856 | | 184 | | 60.894 | | SIERRE LECNE | 264 | |
| 268 | LIBERIA | 7.857 | | 1.776 | | 39.538 | | 1.298 | | 2.072 | | LIBERIA | 268 | |
| 272 | COTE-D'IVOIRE | 3.558 | | 2.404 | | 6.197 | | 1 | | 264 | | IVORY COAST | 272 | |
| 276 | GHANA | 3.908 | | 2.337 | | 4.169 | | | | 264 | | GHANA | 276 | |
| 280 | .TOGO | 63.929 | | 24.866 | | 369.292 | | 3.598 | | 9.225 | | .TOGO | 280 | |
| 284 | .DAHOMY | 4.496 | | 4.300 | | 8.172 | | 311 | | 503 | | .DAHOMY | 284 | |
| 288 | NIGERIA | 753 | | 328 | | 229 | | | | 170 | | NIGERIA | 288 | |
| 302 | .CAMEROUN | 111 | | 79 | | 1.271 | | | | 26 | | .CAMEROUN | 302 | |
| 306 | .REP. CENTRAFRIC. | 418 | | 80 | | | | | | | | .CENT. AFRICAN REP. | 306 | |
| 310 | GUINEE EQUATOR. | 3.098 | | 2.292 | | 4.338 | | 1 | | 164 | | EQUATORIAL GUINEA | 310 | |
| 311 | SAO TOME, PRINCEPE | 3.122 | | 1.955 | | 2.578 | | 63 | | 171 | | SAO TOME-PRINCEPE | 311 | |
| 314 | GABON | 17.062 | | 106.924 | | 32.640 | | 72 | | 4.218 | | GABON | 314 | |
| 318 | .RP. CONGO (BRAZZA) | 429 | | 4.146 | | 872 | | 2 | | 126 | | .P. R. CONGO (BRAZZA) | 318 | |
| 322 | .ZAIRE (ANC. KINSH) | 667 | | 4.135 | | 5.75 | | 3 | | 143 | | .ZAIRE | 322 | |
| 324 | RWANDA | 7.021 | | 11.068 | | 31.429 | | 15 | | 1.864 | | RWANDA | 324 | |
| 328 | BURUNDI | 2.831 | | 1.812 | | 13.487 | | 1 | | 362 | | BURUNDI | 328 | |
| 329 | ILE STE-HELENE | 1.161 | | 232 | | 3.158 | | 1 | | 1.710 | | ST. HELENA | 329 | |
| 330 | ANGOLA | 845 | | 785 | | 1.058 | | | | 352 | | ANGOLA | 330 | |
| 334 | ETHIOPIE | 10.180 | | 6.961 | | 133.325 | | 29 | | 3.582 | | ETHIOPIA | 334 | |
| 338 | .T. FR. AFARS-ISSAS | 1.406 | | 1.173 | | 22.324 | | 9 | | 1.074 | | .FREN. AFARS-ISSAS | 338 | |
| 342 | SOMALIA | 6.747 | | 4.028 | | 41.823 | | 139 | | 2.535 | | SOMALIA | 342 | |
| 346 | KENYA | 846 | | 2 | | 8.970 | | 20 | | 290 | | KENYA | 346 | |
| 350 | UGANDA | 6.041 | | 5.376 | | 37.282 | | 41 | | 1.238 | | UGANDA | 350 | |
| 352 | TANZANIE | 2.923 | | 1.750 | | 1.962 | | | | 253 | | TANZANIA | 352 | |
| 355 | .SEYCHELLES | 3.253 | | 1.750 | | 1.154 | | 2 | | 223 | | .SEYCHELLES | 355 | |
| 357 | .T. BRIT. OCEAN IND. | 2.340 | | 1.073 | | 19.493 | | 219 | | 386 | | .BRIT. IND. OC. TERR. | 357 | |
| 366 | MOZAMBIQUE | 140 | | 76 | | 1.138 | | | | | | MOZAMBIQUE | 366 | |
| 370 | MADAGASCAR | 5.846 | | 6.018 | | | | | | | | | | |

export

| ANNÉE — YEAR 1972 | | EUR-9 | | EUR-6 | | Deutschland (BR) | | France | | Italia | | Destination | Code |
|----------------------|----------------------|------------|------------------|-----------|------------------|---------------------|------------------|-----------|------------------|-----------|------------------|-----------------------|------|
| Code | Destination | 1 000 UC | Indices 73/72 | 1 000 UA | Indices 73/72 | 1 000 UC | Indices 73/72 | 1 000 UA | Indices 73/72 | 1 000 UC | Indices 73/72 | | |
| 400 | ETATS-UNIS | 11.736.910 | | 8.345.076 | | 3.943.410 | | 1.254.946 | | 1.682.430 | | U.S. OF AMERICA | 400 |
| 404 | CANADA | 1.995.069 | | 1.021.804 | | 443.905 | | 240.915 | | 186.005 | | CANADA | 404 |
| 406 | -GREENLAND | 3.322 | | | | 116 | | 3.167 | | 246 | | -GREENLAND | 406 |
| 408 | -ST-PIERRE ET MIQU | 3.968 | | 3.783 | | 116 | | 3.167 | | 246 | | -S. PIERRE MIQUELUN | 408 |
| 412 | MEXIQUE | 513.082 | | 414.429 | | 228.631 | | 68.620 | | 50.353 | | MEXICO | 412 |
| 413 | ILES BERMUDES | 43.385 | | 16.383 | | 1.792 | | 4.394 | | 6.558 | | BERMUDA | 413 |
| 416 | GUATEMALA | 53.584 | | 41.059 | | 24.147 | | 5.250 | | 4.430 | | GUATEMALA | 416 |
| 421 | -HONDURAS BRIT. | 14.782 | | 5.086 | | 1.569 | | 478 | | 1.627 | | -BRITISH HONDURAS | 421 |
| 424 | HONDURAS | 23.024 | | 16.860 | | 7.106 | | 2.002 | | 2.552 | | HONDURAS | 424 |
| 428 | EL SALVADOR | 43.332 | | 33.345 | | 17.709 | | 3.325 | | 4.766 | | EL SALVADOR | 428 |
| 432 | NICARAGUA | 74.792 | | 17.975 | | 11.431 | | 1.453 | | 2.416 | | NICARAGUA | 432 |
| 436 | COSTA RICA | 50.750 | | 33.084 | | 17.441 | | 5.145 | | 4.771 | | COSTA RICA | 436 |
| 440 | PANAMA | 196.023 | | 167.914 | | 50.789 | | 46.447 | | 24.672 | | PANAMA | 440 |
| 444 | CANAL PANAMA | 10.106 | | 10.094 | | 5.880 | | 1.669 | | 2.097 | | PANAMA CANAL ZONE | 444 |
| 448 | CUBA | 116.976 | | 71.463 | | 18.264 | | 24.085 | | 14.434 | | CUBA | 448 |
| 452 | HAITI | 16.735 | | 13.070 | | 3.298 | | 4.533 | | 5.613 | | HAITI | 452 |
| 453 | ILES BAHAMAS | 99.935 | | 76.342 | | 2.693 | | 4.616 | | 55.013 | | -BAHAMAS | 453 |
| 454 | ILES TURQUES,CAIO | 1.588 | | 235 | | 13 | | 13 | | 91 | | -TURKS-CAICOS ISL. | 454 |
| 456 | REP. DOMINICAINE | 52.824 | | 40.529 | | 15.052 | | 5.086 | | 11.219 | | DOMINICAN REPUBLIC | 456 |
| 457 | ILES VIERGES D.USA | 14.872 | | 8.329 | | 2.737 | | 3.603 | | 746 | | VIRGIN ISLANDS US | 457 |
| 458 | GUADELOUPE | 102.576 | | 99.359 | | 3.569 | | 87.177 | | 3.695 | | GUADELOUPE | 458 |
| 462 | MARTINIQUE | 109.460 | | 108.604 | | 5.417 | | 95.792 | | 2.053 | | MARTINIQUE | 462 |
| 463 | ILES CAIMANES | 1.489 | | 1.489 | | 1.206 | | 77 | | 73 | | -CAYMAN ISLANDS | 463 |
| 464 | JAMAIQUE | 140.127 | | 36.675 | | 15.688 | | 6.174 | | 4.742 | | JAMAICA | 464 |
| 469 | LA BARBADE | 40.783 | | 8.932 | | 2.854 | | 956 | | 1.326 | | BARBADOS | 469 |
| 470 | INDES OCCIDENTAL. | 70.891 | | 27.980 | | 2.578 | | 6.880 | | 566 | | -WEST INDIES | 470 |
| 472 | TRINIDAD, TORAGO | 112.997 | | 22.715 | | 6.772 | | 5.959 | | 2.366 | | TRINIDAD - TOBAGO | 472 |
| 474 | ARUBA | 12.835 | | 12.661 | | 4.500 | | 1.078 | | 1.460 | | -ARUBA | 474 |
| 478 | CURACAO | 82.991 | | 60.468 | | 9.383 | | 4.938 | | 6.723 | | -CURACAO | 478 |
| 480 | COLUMBIE | 200.086 | | 152.625 | | 74.389 | | 33.390 | | 20.892 | | COLUMBIA | 480 |
| 484 | VENEZUELA | 579.390 | | 468.057 | | 204.481 | | 75.801 | | 116.227 | | VENEZUELA | 484 |
| 488 | GUYANA (ANC. BR.) | 42.683 | | 8.249 | | 2.321 | | 1.064 | | 6.223 | | GUYANA | 488 |
| 492 | SURINAM | 39.032 | | 31.657 | | 6.618 | | 2.854 | | 1.278 | | -SURINAM | 492 |
| 496 | GUYANE FR. | 28.649 | | 27.784 | | 912 | | 24.758 | | 676 | | -FRENCH GUIANA | 496 |
| 500 | EQUATEUR | 71.955 | | 51.537 | | 28.810 | | 7.056 | | 8.533 | | EQUADOR | 500 |
| 504 | PEROU | 202.486 | | 166.499 | | 77.631 | | 20.784 | | 33.920 | | PERU | 504 |
| 508 | BRESIL | 1.240.386 | | 1.010.337 | | 527.280 | | 171.280 | | 178.507 | | BRAZIL | 508 |
| 512 | CHILI | 268.511 | | 199.824 | | 74.744 | | 49.672 | | 35.547 | | CHILE | 512 |
| 516 | BOLIVIE | 28.960 | | 23.260 | | 12.768 | | 1.565 | | 2.798 | | BOLIVIA | 516 |
| 520 | PARAGUAY | 20.751 | | 15.026 | | 9.646 | | 1.366 | | 2.951 | | PARAGUAY | 520 |
| 524 | URUGUAY | 79.332 | | 27.882 | | 14.999 | | 4.387 | | 3.323 | | URUGUAY | 524 |
| 528 | ARGENTINE | 615.954 | | 484.174 | | 226.027 | | 82.758 | | 109.875 | | ARGENTINA | 528 |
| 529 | ILES FALKLAND | 944 | | 33 | | 8 | | 6 | | 8 | | -FALKLAND ISLANDS | 529 |
| 600 | CHYPRE | 177.609 | | 93.104 | | 34.962 | | 19.594 | | 22.721 | | CYPRUS | 600 |
| 604 | LIBAN | 398.526 | | 305.335 | | 86.800 | | 88.980 | | 84.842 | | LEBANON | 604 |
| 608 | SYRIE | 157.079 | | 129.803 | | 37.493 | | 30.146 | | 41.749 | | SYRIA | 608 |
| 612 | IRAK | 227.055 | | 157.255 | | 29.844 | | 67.742 | | 29.190 | | IRAQ | 612 |
| 616 | IRAN | 1.033.278 | | 738.396 | | 379.981 | | 111.656 | | 133.458 | | IRAN | 616 |
| 620 | AFGHANISTAN | 26.099 | | 19.540 | | 10.658 | | 4.648 | | 1.593 | | AFGHANISTAN | 620 |
| 624 | ISRAEL | 916.104 | | 584.205 | | 213.957 | | 106.737 | | 123.853 | | ISRAEL | 624 |
| 628 | JORDANIE | 71.505 | | 62.350 | | 19.063 | | 7.376 | | 7.605 | | JORDAN | 628 |
| 632 | ARABIE SAOUDITE | 336.514 | | 219.630 | | 75.277 | | 39.019 | | 49.758 | | SAUDI ARABIA | 632 |
| 636 | KOWEIT | 214.973 | | 132.007 | | 45.860 | | 25.382 | | 33.862 | | KUWAIT | 636 |
| 640 | BAHREIN | 70.148 | | 21.231 | | 6.617 | | 4.580 | | 4.625 | | BAHRAIN | 640 |
| 644 | KATAR | 55.713 | | 24.012 | | 6.971 | | 8.515 | | 3.150 | | QATAR | 644 |
| 645 | DUBAI | 130 | | | | | | | | | | DUBAI | 645 |
| 646 | ARU DHABI | 36.817 | | | | | | | | | | ABU-DHABI | 646 |
| 647 | ET. ARABES S. TRAITÉ | 34.102 | | 34.102 | | 12.562 | | 4.693 | | 3.813 | | ARAB TREATY STATES | 647 |
| 648 | SHARJAH, AJMAN, ETC. | 40.624 | | | | | | | | | | SHARJAH, AJMAN, ETC. | 648 |
| 649 | OMAN | 70.080 | | 28.110 | | 4.593 | | 9.802 | | 5.859 | | OMAN | 649 |
| 652 | YEMEN | 15.133 | | 16.483 | | 6.883 | | 3.770 | | 4.173 | | YEMEN | 652 |
| 656 | REP. POP. DEM. YEMEN | 18.997 | | 7.074 | | 3.324 | | 651 | | 3.789 | | PEOP. DEM. REP. YEMEN | 656 |
| 659 | PAKISTAN | 151.330 | | 151.330 | | 76.168 | | 24.158 | | 24.031 | | PAKISTAN | 659 |
| 662 | PAKISTAN (ANC. OCC) | 89.116 | | | | | | | | | | PAKISTAN | 662 |
| 664 | INDE | 748.776 | | 404.717 | | 211.192 | | 61.227 | | 47.566 | | INDIA | 664 |
| 666 | BANGLADESH | | | 344 | | 64 | | 8 | | 3 | | BANGLADESH | 666 |
| 667 | MALDIVES | 382 | | 344 | | 64 | | 8 | | 3 | | MALDIVES | 667 |
| 669 | SRI LANKA (CEYLAN) | 63.232 | | 32.266 | | 9.945 | | 12.523 | | 4.605 | | SRI LANKA | 669 |
| 672 | NEPAL | 5.009 | | 3.563 | | 3.037 | | 167 | | 68 | | NEPAL | 672 |
| 673 | SIKKIM | 16 | | 16 | | | | 2 | | 14 | | SIKKIM | 673 |
| 675 | BHOUTAN | | | | | | | 6 | | | | BHUTAN | 675 |
| 676 | UNION BIRMANE | 43.987 | | 26.010 | | 17.695 | | 3.182 | | 927 | | BURMA | 676 |
| 680 | THAÏLANDE | 224.916 | | 151.839 | | 85.972 | | 28.673 | | 18.021 | | THAILAND | 680 |
| 684 | LAOS | 4.946 | | 4.207 | | 427 | | 3.358 | | 209 | | LAOS | 684 |
| 688 | VIETNAM NORD | 1.434 | | 1.304 | | 210 | | 343 | | 368 | | NORTH VIET-NAM | 688 |
| 692 | VIETNAM SUD | 53.101 | | 47.690 | | 7.548 | | 29.876 | | 6.986 | | SOUTH VIET-NAM | 692 |
| 696 | CAMBODGE | 11.229 | | 8.453 | | 1.390 | | 6.277 | | 680 | | CAMBODIA | 696 |
| 700 | INDONESIE | 253.091 | | 201.710 | | 101.518 | | 21.997 | | 14.414 | | INDONESIA | 700 |
| 701 | MALAYSIA | 262.978 | | 108.538 | | 49.467 | | 19.357 | | 13.628 | | MALAYSIA | 701 |
| 703 | BRUNEI | 8.316 | | 3.447 | | 908 | | 353 | | 105 | | BRUNEI | 703 |
| 704 | TIMOR PORTUGAIS | 1.336 | | 1.041 | | 82 | | 377 | | 340 | | PORTUGUESE TIMOR | 704 |
| 706 | SINGAPOUR | 416.748 | | 221.242 | | 120.970 | | 28.997 | | 28.764 | | SINGAPORE | 706 |
| 708 | PHILIPPINES | 159.068 | | 104.223 | | 51.782 | | 21.970 | | 10.816 | | PHILIPPINES | 708 |
| 716 | MONGOLIE, REP. POP | 361 | | 237 | | 164 | | 32 | | 28 | | MONGOLIA, PEOP. REP. | 716 |
| 720 | CHINE, REP. POP. | 381.946 | | 297.904 | | 152.183 | | 54.106 | | 71.073 | | CHINA, PEOP. REP. | 720 |
| 724 | COREE DU NORD | 20.428 | | 19.338 | | 6.933 | | 11.065 | | 885 | | NORTH KOREA | 724 |
| 728 | COREE DU SUD | 173.300 | | 110.334 | | 50.535 | | 32.985 | | 14.613 | | SOUTH KOREA | 728 |
| 732 | JAPON | 1.546.574 | | 1.082.202 | | 562.588 | | 208.241 | | 140.691 | | JAPAN | 732 |
| 736 | TAÏWAN (FORMOSE) | 166.371 | | 138.435 | | 78.448 | | 6.906 | | 12.968 | | TAIWAN | 736 |
| 740 | HONG KONG | 580.545 | | 320.977 | | 137.839 | | 51.621 | | 41.716 | | HONG KONG | 740 |
| 743 | MACAO | 402 | | 249 | | 74 | | 9 | | 136 | | MACAO | 743 |
| 800 | AUSTRALIE | 1.306.811 | | 520.288 | | 281.146 | | 73.651 | | 86.706 | | AUSTRALIA | 800 |
| 801 | NOUV.-GUIN., PAPOUA | 10.399 | | 3.972 | | 2.214 | | 387 | | 644 | | NEW GUINEA | 801 |
| 803 | NAURU | 212 | | 33 | | 3 | | 10 | | 7 | | NAURU | 803 |
| 808 | NOUVELE-ZELANDE | 449.794 | | 92.011 | | 46.406 | | 10.804 | | 15.368 | | NEW ZEALAND | 808 |
| 809 | REP. USA OCEANIE</ | | | | | | | | | | | | |

TAB. 6

TRADE OF THE EC
by countries of origin and destination

export

| ANNÉE — YEAR 1972 | | Nederland | | Belg.-Lux. | | United-Kingdom | | Ireland | | Danmark | | Destination | | Code |
|----------------------|----------------------|-----------|------------------|------------|------------------|----------------|------------------|---------|------------------|---------|------------------|-----------------------|------|------|
| Code | Destination | 1000 UA | Indices 73/72 | 1000 UC | Indices 73/72 | 1000 UA | Indices 73/72 | 1000 UC | Indices 73/72 | 1000 UA | Indices 73/72 | Destination | Code | |
| 400 | ETATS-UNIS | 573.006 | | 891.284 | | 2.920.742 | | 146.223 | | 324.869 | | U.S. OF AMERICA | 400 | |
| 404 | CANADA | 74.352 | | 76.627 | | 911.736 | | 20.005 | | 41.524 | | CANADA | 404 | |
| 406 | GROENLAND | | | | | 3.322 | | | | | | GROENLAND | 406 | |
| 408 | ST-PIERRE ET MIQU | 220 | | 34 | | 185 | | | | | | ST-PIERRE MIQUELON | 408 | |
| 412 | MEXIQUE | 34.329 | | 32.456 | | 90.893 | | 2.756 | | 5.004 | | MEXICO | 412 | |
| 413 | ILES BERMUDES | 2.700 | | 539 | | 24.859 | | 438 | | 1.705 | | BERMUDES | 413 | |
| 416 | GUATEMALA | 3.711 | | 3.521 | | 11.338 | | 218 | | 969 | | GUATEMALA | 416 | |
| 421 | HONDURAS BRIT. | 1.042 | | 378 | | 9.203 | | 31 | | 462 | | BRITISH HONDURAS | 421 | |
| 424 | HONDURAS | 2.041 | | 3.159 | | 5.273 | | 6 | | 885 | | HONDURAS | 424 | |
| 428 | EL SALVADOR | 4.905 | | 2.640 | | 9.029 | | 7 | | 951 | | EL SALVADOR | 428 | |
| 432 | NICARAGUA | 1.655 | | 1.020 | | 6.450 | | 10 | | 357 | | NICARAGUA | 432 | |
| 436 | COSTA RICA | 2.918 | | 2.809 | | 16.571 | | 132 | | 963 | | COSTA RICA | 436 | |
| 440 | PANAMA | 40.792 | | 5.014 | | 22.481 | | 473 | | 5.195 | | PANAMA | 440 | |
| 444 | CANAL PANAMA | 4.442 | | 6 | | | | 12 | | | | PANAMA CANAL ZONE | 444 | |
| 448 | CUBA | 4.701 | | 9.979 | | 40.158 | | 13 | | 5.342 | | CUBA | 448 | |
| 452 | HAITI | 1.479 | | 1.877 | | 3.072 | | 4 | | 589 | | HAITI | 452 | |
| 453 | ILES BAHAMAS | 9.758 | | 4.282 | | 21.250 | | 332 | | 2.011 | | BAHAMAS | 453 | |
| 454 | ILES TURQUES-CAIQ | 1.17 | | 1 | | 1.353 | | | | | | TURKS-CAICOS ISL. | 454 | |
| 456 | REP. DOMINICAINE | 4.198 | | 4.974 | | 10.026 | | 30 | | 2.239 | | DOMINICAN REPUBLIC | 456 | |
| 457 | ILES VIERGES D.USA | 1.139 | | 1.04 | | 4.533 | | 630 | | 1.380 | | VIRGIN ISLANDS US | 457 | |
| 458 | GUADELOUPE | 3.233 | | 1.539 | | 3.218 | | 1 | | | | GUADELOUPE | 458 | |
| 462 | MARTINIQUE | 4.045 | | 1.297 | | | | | | 856 | | MARTINIQUE | 462 | |
| 463 | ILES CAIMANES | 1 | | 1 | | | | | | | | CAIMAN ISLANDS | 463 | |
| 464 | JAMAIQUE | 6.023 | | 4.048 | | 99.619 | | 2.452 | | 1.381 | | JAMAICA | 464 | |
| 469 | LA BARRADE | 3.203 | | 593 | | 30.054 | | 620 | | 1.177 | | BARBADOS | 469 | |
| 470 | INDES OCCIDENTAL. | 4.542 | | 7.910 | | 45.328 | | 621 | | 1.976 | | WEST INDIES | 470 | |
| 472 | TRINIDAD, TOBAGO | 6.044 | | 2.474 | | 86.467 | | 1.393 | | 1.922 | | TRINIDAD - TOBAGO | 472 | |
| 474 | ARUBA | 4.800 | | 823 | | | | 174 | | | | ARUBA | 474 | |
| 478 | CURACAO | 37.931 | | 1.931 | | 17.717 | | 94 | | 4.806 | | CURACAO | 478 | |
| 480 | COLOMBIE | 13.715 | | 10.239 | | 41.089 | | 94 | | 6.278 | | COLOMBIA | 480 | |
| 484 | VENEZUELA | 27.441 | | 44.107 | | 102.524 | | 1.888 | | 5.921 | | VENEZUELA | 484 | |
| 488 | GUYANA (ANC. BR.) | 3.297 | | 944 | | 33.913 | | 169 | | 352 | | GUYANA | 488 | |
| 492 | SURINAM | 18.896 | | 2.011 | | 6.630 | | 47 | | 698 | | SURINAM | 492 | |
| 496 | GUYANE FR. | 10 | | 728 | | | | 58 | | | | FRENCH GUIANA | 496 | |
| 500 | EQUATEUR | 2.458 | | 6.680 | | 17.757 | | 16 | | 2.645 | | ECUADOR | 500 | |
| 504 | PEROU | 17.962 | | 16.202 | | 32.020 | | 893 | | 3.074 | | PERU | 504 | |
| 508 | BRESIL | 66.903 | | 65.815 | | 201.983 | | 1.045 | | 27.020 | | BRAZIL | 508 | |
| 512 | CHILI | 20.192 | | 19.669 | | 58.046 | | 2.083 | | 8.558 | | CHILE | 512 | |
| 516 | BOLIVIE | 4.825 | | 1.304 | | 75.142 | | 179 | | 1.148 | | BOLIVIA | 516 | |
| 520 | PARAGUAY | 625 | | 438 | | 5.620 | | 3 | | 102 | | PARAGUAY | 520 | |
| 524 | URUGUAY | 2.578 | | 2.595 | | 10.990 | | 162 | | 363 | | URUGUAY | 524 | |
| 528 | ARGENTINE | 36.094 | | 29.416 | | 123.430 | | 778 | | 7.572 | | ARGENTINA | 528 | |
| 529 | ILES FALKLAND | 11 | | | | 899 | | 1 | | 11 | | FALKLAND ISLANDS | 529 | |
| 600 | CHYPRE | 8.581 | | 7.246 | | 78.501 | | 1.226 | | 4.778 | | CYPRUS | 600 | |
| 604 | LIBAN | 18.798 | | 25.915 | | 85.359 | | 588 | | 7.244 | | LEBANON | 604 | |
| 608 | SYRIE | 8.718 | | 11.797 | | 24.057 | | 391 | | 2.828 | | SYRIA | 608 | |
| 612 | IRAK | 9.580 | | 20.899 | | 64.310 | | 214 | | 5.276 | | IRAQ | 612 | |
| 616 | IRAN | 71.159 | | 42.142 | | 280.834 | | 896 | | 13.152 | | IRAN | 616 | |
| 620 | AFGHANISTAN | 2.030 | | 611 | | 5.568 | | 3 | | 988 | | AFGHANISTAN | 620 | |
| 624 | ISRAEL | 44.398 | | 95.260 | | 323.068 | | 482 | | 8.349 | | ISRAEL | 624 | |
| 628 | JORDANIE | 5.010 | | 3.498 | | 27.056 | | 41 | | 2.058 | | JORDAN | 628 | |
| 632 | ARABIE SAOUDITE | 31.554 | | 23.982 | | 108.445 | | 810 | | 7.625 | | SAUDI ARABIA | 632 | |
| 636 | KOWEIT | 14.045 | | 8.388 | | 14.295 | | 590 | | 7.444 | | KUWAIT | 636 | |
| 640 | BAHREIN | 3.841 | | 1.564 | | 46.948 | | 96 | | 1.873 | | BAHRAIN | 640 | |
| 644 | KATAR | 3.226 | | 2.150 | | 30.613 | | 39 | | 1.049 | | QATAR | 644 | |
| 645 | DUBAI | | | | | | | 130 | | | | DUBAI | 645 | |
| 646 | ABU DHABI | | | | | 36.817 | | | | | | ABU DHABI | 646 | |
| 647 | ET. ARABES S. TRAITÉ | 10.384 | | 2.650 | | | | | | 2.809 | | ARAB LEAGUE STATES | 647 | |
| 648 | SHARJAH, AJMAN, ETC. | | | | | 37.815 | | | | | | SHARJAH, AJMAN, ETC. | 648 | |
| 649 | OMAN | 4.749 | | 3.107 | | 41.305 | | 22 | | 643 | | OMAN | 649 | |
| 652 | YEMEN | 1.429 | | 656 | | 7.156 | | 38 | | 1.515 | | YEMEN | 652 | |
| 656 | REP. POP. DEM. YEMEN | 1.660 | | 650 | | 10.313 | | 24 | | 1.586 | | PEOP. DEM. REP. YEMEN | 656 | |
| 659 | PAKISTAN | 16.835 | | 10.138 | | | | | | | | PAKISTAN | 659 | |
| 662 | PAKISTAN (ANC. OCC) | | | | | 85.214 | | 220 | | 3.682 | | PAKISTAN | 662 | |
| 664 | INDE | 35.933 | | 48.399 | | 338.888 | | 38 | | 5.133 | | INDIA | 664 | |
| 666 | BANGLADESH | | | | | | | | | | | BANGLADESH | 666 | |
| 667 | MALDIVES | 43 | | 226 | | | | | | | | MALDIVES | 667 | |
| 669 | SRI LANKA (CEYLAN) | 3.204 | | 1.989 | | 28.629 | | 1.065 | | 1.272 | | SRI LANKA | 669 | |
| 672 | NEPAL | 203 | | 88 | | 1.322 | | 41 | | 83 | | NEPAL | 672 | |
| 673 | SIKKIM | | | | | | | | | | | SIKKIM | 673 | |
| 675 | BHUTAN | | | | | 1 | | | | 4 | | BHUTAN | 675 | |
| 676 | UNION BIRMANE | 2.403 | | 1.803 | | 16.649 | | 39 | | 1.289 | | BURMA | 676 | |
| 680 | HAILANDE | 11.370 | | 7.803 | | 67.065 | | 381 | | 5.631 | | THAILAND | 680 | |
| 684 | LAOS | 162 | | 91 | | 880 | | 54 | | | | LAOS | 684 | |
| 688 | VIETNAM NORD | 314 | | 69 | | 22 | | | | 108 | | NORTH VIET-NAM | 688 | |
| 692 | VIETNAM SUD | 2.579 | | 701 | | 3.108 | | 9 | | 2.294 | | SOUTH VIET-NAM | 692 | |
| 696 | CAMBODGE | 84 | | 22 | | 1.421 | | | | 1.855 | | CAMBODIA | 696 | |
| 700 | INDONESIE | 56.474 | | 9.307 | | 47.694 | | 157 | | 3.530 | | INDONESIA | 700 | |
| 701 | MALAYSIA | 16.043 | | 10.043 | | 149.262 | | 680 | | 4.498 | | MALAYSIA | 701 | |
| 703 | BRUNEI | 1.696 | | 385 | | 4.685 | | 4 | | 180 | | BRUNEI | 703 | |
| 704 | TIMOR PORTUGAIS | 202 | | 266 | | | | 29 | | | | PORTUGUESE TIMOR | 704 | |
| 706 | SINGAPOUR | 26.997 | | 15.814 | | 185.662 | | 831 | | 8.713 | | SINGAPORE | 706 | |
| 708 | PHILIPPINES | 12.517 | | 7.138 | | 48.629 | | 436 | | 5.780 | | PHILIPPINES | 708 | |
| 716 | MONGOLIE, REP. POP | 13 | | 70 | | | | | | 54 | | MONGOLIA, PEOP. REP. | 716 | |
| 720 | CHINE, REP. POP. | 9.253 | | 11.289 | | 75.944 | | 9 | | 8.089 | | CHINA, PEOP. REP. | 720 | |
| 724 | COREE DU NORD | 202 | | 253 | | 982 | | 28 | | 80 | | NORTH KOREA | 724 | |
| 728 | COREE DU SUD | 7.080 | | 5.321 | | 60.419 | | 17 | | 2.330 | | SOUTH KOREA | 728 | |
| 732 | JAPON | 72.034 | | 98.648 | | 474.208 | | 10.747 | | 39.417 | | JAPAN | 732 | |
| 736 | TAIWAN (FORMOSE) | 16.907 | | 23.206 | | 26.340 | | 183 | | 1.413 | | TAIWAN | 736 | |
| 740 | HONG KONG | 37.654 | | 52.147 | | 242.267 | | 1.271 | | 16.030 | | HONG KONG | 740 | |
| 743 | MACAO | 26 | | 4 | | 153 | | | | | | MACAO | 743 | |
| 800 | AUSTRALIE | 48.535 | | 30.250 | | 763.049 | | 8.825 | | 14.645 | | AUSTRALIA | 800 | |
| 801 | NOUV.-GUIN., PAPOUA | 671 | | 56 | | 6.187 | | 9 | | 231 | | NEW GUINEA | 801 | |
| 803 | NAURU | 1 | | 12 | | 176 | | 3 | | | | NAURU | 803 | |
| 804 | NOUVELLE-ZELANDE | 12.606 | | 6.825 | | 352.234 | | 1.467 | | 4.082 | | NEW ZEALAND | 804 | |
| 808 | REP. USA OCEANIE | 454 | | 120 | | 1.141 | | 34 | | 172 | | PACIF. ISLANDS U.S. | 808 | |
| 809 | NOUV.-CALÉDONIE | 3.263 | | 2.220 | | 5.212 | | | | | | NEW CALEDONIA | 809 | |
| 811 | WALLIS ET FUTUNA | 3 | | 34 | | | | | | | | WALLIS-FUTUNA ISL. | 811 | |
| 812 | OCEANIE BRIT. | 1.088 | | 95 | | 4.096 | | 2 | | 19 | | BRITISH OCEANIA | 812 | |
| 813 | NIUÉ ET TOKELAU | 3 | | 3 | | | | | | | | NIUE TOKELAU ISL. | 813 | |
| 815 | FIDJI | 814 | | 35 | | 23.485 | | 17 | | 113 | | FIDJI | 815 | |
| 816 | NOUV.-HEBRIDES | | | | | | | | | | | | | |

**ÉVOLUTION DU COMMERCE DE LA CE
par classes de produits**

TAB. 7

import

valeurs en Mio UC

| Période Period | | EUR-9 | Deutschland | France | Italia ¹⁾ | Nederland | Belg.-Lux. | United Kingdom | Ireland | Danmark |
|---|-----|---------|-------------|--------|----------------------|-----------|------------|----------------|---------|---------|
| 0,1: PRODUITS ALIMENTAIRES, BOISSONS ET TABACS | | | | | | | | | | |
| intra (EUR-9)²⁾ | | | | | | | | | | |
| 1973 | II | 3 355,0 | 1 024,0 | 357,2 | 624,8 | 219,4 | 358,8 | 692,4 | 38,3 | 40,1 |
| | III | 3 338,0 | 924,1 | 362,7 | 659,5 | 215,2 | 390,2 | 690,5 | 46,9 | 48,9 |
| | IV | 3 737,4 | 1 010,5 | 403,3 | 752,9 | 250,2 | 422,6 | 780,3 | 65,1 | 52,4 |
| 1974 | I | 3 889,2 | 964,0 | 392,8 | 854,6 | 285,2 | 411,1 | 852,1 | 77,2 | 52,2 |
| | II | 3 988,4 | 1 158,8 | 410,9 | 688,1 | 235,4 | 398,0 | 973,1 | 65,4 | 58,7 |
| | III | | 961,4 | | | | | | | 48,1 |
| 1973 | M | 975,9 | 312,8 | 113,0 | 120,6 | 76,7 | 112,1 | 218,5 | 11,9 | 10,4 |
| | A | 988,0 | 305,4 | 104,4 | 186,3 | 75,2 | 99,6 | 194,7 | 12,0 | 10,4 |
| | M | 1 151,1 | 376,0 | 125,2 | 184,3 | 72,4 | 108,9 | 257,1 | 13,8 | 13,4 |
| | J | 1 111,4 | 344,2 | 127,7 | 185,1 | 71,8 | 113,5 | 242,5 | 12,6 | 13,9 |
| | J | 1 083,9 | 307,7 | 118,8 | 190,3 | 84,5 | 231,9 | 231,9 | 14,4 | 19,7 |
| | A | 1 066,1 | 309,4 | 117,8 | 180,2 | 67,7 | 121,4 | 236,9 | 17,7 | 15,0 |
| | S | 1 071,1 | 305,0 | 126,1 | 209,0 | 62,9 | 113,4 | 227,1 | 14,8 | 12,7 |
| | O | | 362,3 | 143,0 | 233,1 | | 139,1 | 289,2 | 22,5 | 17,4 |
| | N | | 356,1 | 138,0 | 201,2 | | 123,8 | 282,6 | 24,3 | 17,4 |
| | D | | 294,8 | 122,4 | 237,4 | | 122,7 | 214,1 | 18,4 | 15,2 |
| 1974 | J | | 342,2 | 135,8 | | | 145,6 | 250,3 | 23,8 | 16,9 |
| | F | | 274,5 | 123,8 | | | 131,8 | 287,9 | 26,1 | 19,1 |
| | M | | 347,3 | 133,2 | | 104,3 | 133,7 | 313,9 | 27,4 | 16,5 |
| | A | | 374,3 | 143,9 | | 82,4 | 133,7 | 299,3 | 20,9 | 16,9 |
| | M | | 444,9 | 137,6 | | | 139,9 | 340,4 | 21,3 | 21,0 |
| | J | | 339,7 | 129,4 | | | 117,5 | 333,4 | 23,2 | 19,1 |
| | J | | 311,4 | 125,3 | | | 106,9 | | 20,4 | 18,8 |
| | A | | 326,6 | 120,4 | | | | | | 15,4 |
| | S | | 323,4 | | | | | | | 13,9 |
| extra (EUR-9) | | | | | | | | | | |
| 1973 | II | 3 638,2 | 748,5 | 574,7 | 599,6 | 333,5 | 247,3 | 1 099,4 | 27,9 | 107,4 |
| | III | 3 885,6 | 774,2 | 495,4 | 785,7 | 406,3 | 157,4 | 1 101,8 | 44,7 | 120,1 |
| | IV | 4 415,6 | 976,8 | 586,5 | 811,8 | 404,8 | 168,1 | 1 280,9 | 44,1 | 142,5 |
| 1974 | I | 4 147,1 | 729,0 | 601,3 | 794,4 | 449,0 | 191,4 | 1 217,4 | 43,2 | 121,4 |
| | II | 4 140,3 | 756,6 | 632,6 | 688,8 | 456,2 | 169,2 | 1 284,1 | 49,3 | 103,5 |
| | III | | 733,9 | | | | | | | 107,7 |
| 1973 | M | 1 258,8 | 271,8 | 196,3 | 143,6 | 128,2 | 59,2 | 421,1 | 11,1 | 27,6 |
| | A | 1 181,2 | 228,8 | 189,1 | 224,3 | 101,7 | 52,2 | 352,8 | 8,4 | 24,0 |
| | M | 1 315,9 | 273,2 | 209,8 | 188,5 | 129,3 | 68,4 | 396,8 | 11,3 | 38,6 |
| | J | 1 255,4 | 245,1 | 175,8 | 256,5 | 102,5 | 62,4 | 365,9 | 8,2 | 39,1 |
| | J | 1 300,1 | 270,3 | 153,6 | 285,7 | 124,6 | 54,0 | 358,2 | 18,8 | 34,9 |
| | A | 1 322,1 | 259,8 | 168,7 | 257,2 | 139,8 | 68,7 | 376,4 | 13,2 | 38,4 |
| | S | 1 374,5 | 242,5 | 173,1 | 321,5 | 142,4 | 65,1 | 375,3 | 12,8 | 41,8 |
| | O | | 328,6 | 178,1 | 330,9 | | 62,9 | 437,6 | 16,8 | 52,1 |
| | N | | 337,7 | 197,8 | 241,2 | | 63,3 | 449,7 | 16,0 | 44,6 |
| | D | | 316,7 | 210,6 | 321,8 | | 67,7 | 411,6 | 11,2 | 38,9 |
| 1974 | J | | 282,5 | 210,5 | | | 73,5 | 426,6 | 14,4 | 42,9 |
| | F | | 203,8 | 191,7 | | | 56,6 | 348,0 | 12,8 | 39,5 |
| | M | | 242,7 | 199,1 | | 149,4 | 60,3 | 442,4 | 15,9 | 36,3 |
| | A | | 250,5 | 222,1 | | 121,7 | 51,9 | 417,6 | 16,4 | 32,6 |
| | M | | 263,7 | 232,8 | | | 59,5 | 461,4 | 16,5 | 34,0 |
| | J | | 242,5 | 177,7 | | | 57,6 | 405,1 | 16,3 | 30,8 |
| | J | | 283,9 | 166,5 | | | 57,6 | | 13,5 | 41,2 |
| | A | | 247,9 | 151,1 | | | | | | 33,2 |
| | S | | 202,1 | | | | | | | 33,3 |

¹⁾ Les chiffres mensuels ne comprennent pas les données confidentielles.

²⁾ A l'exclusion du commerce des Pays-Bas avec l'Union Économique Belgo-Luxembourgeoise.

TAB. 7

TRENDS IN EC TRADE
by commodity groups

export

value in Mio UA

| Période Period | | EUR-9 | Deutschland | France | Italia ¹⁾ | Nederland | Belg.-Lux. | United Kingdom | Ireland | Danmark |
|---|-----|---------|-------------|---------|----------------------|-----------|------------|-------------------|---------|---------|
| 0,1: FOOD, BEVERAGES AND TOBACCO | | | | | | | | | | |
| intra (EUR-9)²⁾ | | | | | | | | | | |
| 1973 | II | 3 204,1 | 321,7 | 857,3 | 281,7 | 755,0 | 342,0 | 188,2 | 181,0 | 277,3 |
| | III | 3 178,5 | 350,3 | 851,6 | 315,5 | 667,7 | 330,8 | 196,6 | 193,5 | 272,5 |
| | IV | 3 505,2 | 399,7 | 959,2 | 270,0 | 751,4 | 397,4 | 237,5 | 204,4 | 285,6 |
| 1974 | I | 3 694,5 | 440,2 | 1 166,4 | 252,1 | 767,2 | 374,6 | 199,5 | 185,6 | 308,9 |
| | II | 3 793,8 | 422,6 | 1 112,5 | 340,8 | 865,4 | 373,2 | 192,0 | 189,0 | 298,3 |
| | III | | 456,0 | | | | | | | 280,5 |
| 1973 | M | 987,1 | 93,2 | 287,3 | 48,0 | 242,6 | 102,4 | 58,1 | 63,5 | 91,9 |
| | A | 957,7 | 96,4 | 284,3 | 56,9 | 226,5 | 101,2 | 57,8 | 51,9 | 82,7 |
| | M | 1 115,0 | 119,1 | 290,7 | 71,8 | 286,0 | 115,7 | 66,9 | 64,5 | 100,4 |
| | J | 1 085,7 | 106,7 | 282,3 | 127,2 | 241,5 | 109,9 | 62,8 | 64,6 | 90,7 |
| | J | 1 042,2 | 119,1 | 271,4 | 114,0 | 223,7 | 103,5 | 62,0 | 60,9 | 87,6 |
| | A | 1 043,9 | 113,6 | 288,5 | 80,5 | 229,7 | 101,4 | 69,7 | 66,9 | 93,6 |
| | S | 1 045,8 | 119,6 | 296,4 | 84,7 | 213,9 | 113,0 | 65,3 | 65,8 | 87,2 |
| | O | | 157,1 | 324,7 | 88,4 | | 124,1 | 89,4 | 75,3 | 102,1 |
| | N | | 130,0 | 331,7 | 71,5 | | 121,1 | 77,2 | 71,4 | 95,3 |
| | D | | 115,4 | 302,8 | 68,8 | | 136,2 | 71,9 | 57,7 | 85,1 |
| 1974 | J | | 143,7 | 351,9 | | | 125,4 | 56,4 | 62,6 | 95,5 |
| | F | | 137,9 | 389,1 | | | 116,8 | 75,4 | 61,6 | 104,9 |
| | M | | 158,5 | 425,4 | | 265,3 | 132,6 | 67,7 | 61,4 | 104,1 |
| | A | | 143,1 | 408,5 | | 281,4 | 123,1 | 59,7 | 56,6 | 94,0 |
| | M | | 149,2 | 379,4 | | | 125,5 | 69,1 | 64,2 | 96,1 |
| | J | | 130,3 | 324,6 | | | 124,6 | 63,2 | 68,2 | 103,9 |
| | J | | 155,0 | 267,1 | | | 128,2 | | 69,8 | 87,2 |
| | A | | 142,4 | 279,1 | | | | | | 93,1 |
| | S | | 158,6 | | | | | | | 100,2 |
| extra (EUR-9) | | | | | | | | | | |
| 1973 | II | 1 544,7 | 176,6 | 436,0 | 159,7 | 216,0 | 66,0 | 309,4 | 25,1 | 156,0 |
| | III | 1 659,5 | 211,9 | 472,6 | 150,0 | 205,0 | 69,4 | 332,0 | 53,2 | 165,3 |
| | IV | 1 861,2 | 227,8 | 479,5 | 175,3 | 235,1 | 92,8 | 398,1 | 56,8 | 195,9 |
| 1974 | I | 1 923,3 | 235,6 | 544,9 | 182,6 | 270,0 | 84,3 | 365,5 | 44,7 | 195,7 |
| | II | 1 966,0 | 215,9 | 535,2 | 192,1 | 280,5 | 93,0 | 423,3 | 40,3 | 185,7 |
| | III | | 190,9 | | | | | | | 172,1 |
| 1973 | M | 499,2 | 62,0 | 138,4 | 43,4 | 71,1 | 20,5 | 97,4 | 8,1 | 58,3 |
| | A | 482,0 | 63,1 | 133,2 | 51,0 | 56,7 | 20,1 | 101,3 | 7,7 | 49,0 |
| | M | 550,4 | 64,5 | 155,2 | 54,5 | 82,0 | 29,9 | 101,7 | 6,9 | 55,8 |
| | J | 559,6 | 48,9 | 147,6 | 80,3 | 78,4 | 32,1 | 106,4 | 10,5 | 55,3 |
| | J | 573,8 | 62,9 | 173,4 | 67,2 | 69,4 | 22,7 | 105,8 | 13,9 | 58,5 |
| | A | 532,5 | 78,4 | 145,8 | 53,6 | 53,2 | 23,9 | 107,5 | 19,0 | 51,2 |
| | S | 603,1 | 72,0 | 153,4 | 62,0 | 82,2 | 33,6 | 119,4 | 20,3 | 60,1 |
| | O | | 86,3 | 149,0 | 73,2 | | 36,9 | 127,1 | 21,3 | 66,9 |
| | N | | 78,0 | 159,4 | 72,9 | | 33,6 | 154,6 | 19,9 | 67,4 |
| | D | | 64,7 | 171,1 | 70,6 | | 37,0 | 116,6 | 15,7 | 67,6 |
| 1974 | J | | 85,2 | 191,8 | | | 29,7 | 105,2 | 17,8 | 60,7 |
| | F | | 80,7 | 160,7 | | | 18,8 | 146,8 | 15,3 | 65,0 |
| | M | | 69,7 | 192,4 | | 83,9 | 35,7 | 113,5 | 11,6 | 74,5 |
| | A | | 75,4 | 182,1 | | 91,2 | 31,0 | 130,7 | 12,9 | 61,4 |
| | M | | 87,0 | 172,2 | | | 31,2 | 159,5 | 14,9 | 68,5 |
| | J | | 53,6 | 180,9 | | | 30,9 | 133,1 | 12,5 | 62,7 |
| | J | | 71,3 | 184,5 | | | 27,2 | | 32,8 | 51,6 |
| | A | | 66,3 | 211,5 | | | | | | 57,1 |
| | S | | 53,3 | | | | | | | 63,4 |

¹⁾ The monthly figures do not include confidential data.²⁾ Excluding the trade of the Netherlands with the Belgium Luxembourg Economic Union.

import

valeurs en Mio UC

| Période Period | EUR-9 | Deutschland | France | Italia ¹⁾ | Nederland | Belg.-Lux. | United Kingdom | Ireland | Danmark | |
|-----------------------------------|-------|-------------|---------|----------------------|-----------|------------|-------------------|---------|---------|-------|
| 3: PRODUITS ÉNERGÉTIQUES | | | | | | | | | | |
| intra (EUR-9)²⁾ | | | | | | | | | | |
| 1973 | II | 948,4 | 344,8 | 132,2 | 34,7 | 44,5 | 136,5 | 174,0 | 26,3 | 55,4 |
| | III | 950,7 | 392,6 | 128,4 | 34,8 | 50,3 | 74,3 | 181,9 | 26,6 | 61,8 |
| | IV | 1 397,1 | 624,3 | 158,6 | 45,7 | 65,5 | 183,9 | 179,0 | 29,8 | 110,3 |
| 1974 | I | 1 576,0 | 582,0 | 192,5 | 46,2 | 85,2 | 186,9 | 306,7 | 47,3 | 129,2 |
| | II | 2 029,8 | 587,5 | 245,2 | 53,6 | 109,9 | 307,9 | 473,2 | 92,1 | 160,4 |
| | III | | 736,6 | | | | | | | 157,0 |
| 1973 | M | 307,8 | 101,0 | 48,9 | 6,3 | 14,9 | 66,0 | 47,4 | 6,4 | 16,9 |
| | A | 321,7 | 112,8 | 43,6 | 7,9 | 14,9 | 69,5 | 46,7 | 9,5 | 16,8 |
| | M | 347,2 | 118,6 | 47,7 | 13,1 | 13,2 | 55,9 | 69,3 | 10,5 | 19,1 |
| | J | 317,7 | 113,9 | 40,9 | 11,4 | 16,4 | 52,6 | 58,8 | 6,3 | 17,3 |
| | J | 322,1 | 133,9 | 42,6 | 12,5 | 12,1 | 39,3 | 54,2 | 9,1 | 18,5 |
| | A | 348,6 | 122,4 | 44,6 | 7,7 | 21,8 | 49,4 | 66,5 | 10,0 | 26,1 |
| | S | 328,0 | 139,0 | 41,2 | 12,1 | 16,4 | 35,8 | 59,3 | 7,5 | 16,8 |
| | O | | 193,7 | 51,2 | 11,4 | | 48,5 | 70,3 | 8,8 | 26,0 |
| | N | | 224,2 | 53,5 | 11,6 | | 52,9 | 60,7 | 9,6 | 31,3 |
| | D | | 216,8 | 53,9 | 20,8 | | 51,9 | 50,8 | 11,2 | 45,9 |
| 1974 | J | | 202,6 | 55,9 | | | 58,0 | 99,8 | 9,0 | 44,3 |
| | F | | 198,3 | 69,3 | | | 61,3 | 89,5 | 13,3 | 40,1 |
| | M | | 181,1 | 67,3 | | 34,3 | 66,5 | 117,4 | 25,0 | 38,5 |
| | A | | 163,8 | 86,1 | | 26,0 | 92,7 | 111,6 | 37,6 | 56,3 |
| | M | | 211,5 | 88,5 | | | 102,8 | 164,4 | 33,9 | 41,8 |
| | J | | 212,2 | 70,6 | | | 73,4 | 197,2 | 20,6 | 48,6 |
| | J | | 252,5 | 98,4 | | | 80,2 | | 25,4 | 52,5 |
| | A | | 257,9 | 85,3 | | | | | | 54,4 |
| | S | | 226,2 | | | | | | | 50,1 |
| extra (EUR-9) | | | | | | | | | | |
| 1973 | II | 3 849,8 | 695,5 | 738,5 | 824,2 | 543,3 | 197,1 | 752,6 | 20,3 | 78,2 |
| | III | 4 110,1 | 744,7 | 728,2 | 859,8 | 575,3 | 278,8 | 830,9 | 13,4 | 79,0 |
| | IV | 5 485,8 | 1 145,3 | 935,0 | 1 209,2 | 614,2 | 274,6 | 1 162,8 | 18,8 | 126,0 |
| 1974 | I | 9 447,4 | 1 873,8 | 1 868,0 | 2 108,7 | 763,1 | 401,5 | 2 164,3 | 44,4 | 223,6 |
| | II | 11 513,9 | 2 032,4 | 2 349,4 | 2 653,1 | 1 169,7 | 469,6 | 2 567,4 | 51,7 | 220,6 |
| | III | | 2 103,7 | | | | | | | 191,2 |
| 1973 | M | 1 204,7 | 226,0 | 247,8 | 197,9 | 178,4 | 64,5 | 255,3 | 6,5 | 28,3 |
| | A | 1 180,1 | 221,2 | 226,5 | 224,8 | 179,0 | 67,5 | 225,3 | 5,7 | 30,1 |
| | M | 1 313,4 | 237,4 | 255,2 | 289,6 | 174,2 | 69,5 | 256,8 | 6,3 | 24,4 |
| | J | 1 363,0 | 237,3 | 256,8 | 311,8 | 190,2 | 62,8 | 273,9 | 8,3 | 21,8 |
| | J | 1 262,2 | 240,2 | 244,4 | 257,3 | 197,2 | 53,9 | 243,6 | 4,5 | 21,1 |
| | A | 1 322,3 | 243,9 | 237,2 | 235,2 | 174,2 | 62,7 | 346,5 | 6,2 | 26,3 |
| | S | 1 449,2 | 263,1 | 246,5 | 369,9 | 204,4 | 95,9 | 241,0 | 2,7 | 25,5 |
| | O | | 314,2 | 277,7 | 313,5 | | 65,8 | 394,9 | 7,6 | 27,5 |
| | N | | 404,5 | 282,4 | 254,0 | | 98,5 | 381,1 | 4,4 | 29,6 |
| | D | | 439,2 | 374,9 | 652,7 | | 119,2 | 382,7 | 9,3 | 45,5 |
| 1974 | J | | 593,2 | 483,4 | | | 121,4 | 581,2 | 13,7 | 74,3 |
| | F | | 589,3 | 612,0 | | | 131,8 | 712,3 | 13,8 | 46,9 |
| | M | | 691,3 | 772,6 | | 333,7 | 131,5 | 870,8 | 16,8 | 78,9 |
| | A | | 647,6 | 839,4 | | 376,8 | 95,8 | 861,8 | 12,9 | 70,0 |
| | M | | 686,8 | 775,8 | | | 167,2 | 901,1 | 23,8 | 63,5 |
| | J | | 698,0 | 734,2 | | | 204,7 | 804,5 | 15,0 | 52,8 |
| | J | | 697,4 | 954,6 | | | 291,0 | | 26,4 | 71,2 |
| | A | | 724,1 | 773,9 | | | | | | 59,3 |
| | S | | 682,2 | | | | | | | 60,7 |

¹⁾ Les chiffres mensuels ne comprennent pas les données confidentielles.

²⁾ A l'exclusion du commerce des Pays-Bas avec l'Union Économique Belgo-Luxembourgeoise.

TAB. 7

TRENDS IN EC TRADE
by commodity groups

export

value in Mio UA

| Période Period | EUR-9 | Deutschland | France | Italia ¹⁾ | Nederland | Belg.-Lux. | United Kingdom | Ireland | Danmark | |
|-----------------------------------|-------|-------------|--------|----------------------|-----------|------------|-------------------|---------|---------|------|
| 3: FUEL PRODUCTS | | | | | | | | | | |
| intra (EUR-9)²⁾ | | | | | | | | | | |
| 1973 | II | 941,9 | 203,7 | 95,2 | 103,1 | 384,5 | 76,2 | 71,6 | 2,4 | 5,2 |
| | III | 1 029,4 | 222,8 | 83,3 | 140,6 | 360,7 | 80,1 | 132,5 | 4,6 | 4,7 |
| | IV | 1 242,4 | 257,0 | 85,0 | 151,7 | 479,1 | 82,3 | 178,1 | 3,8 | 5,6 |
| 1974 | I | 1 503,1 | 371,8 | 111,7 | 210,9 | 540,2 | 63,1 | 193,6 | 5,9 | 5,9 |
| | II | 1 796,7 | 359,5 | 172,8 | 301,9 | 583,2 | 67,5 | 295,2 | 8,4 | 8,2 |
| | III | | 412,0 | | | | | | | 8,3 |
| 1973 | M | 289,2 | 71,8 | 27,8 | 13,9 | 131,5 | 11,9 | 30,4 | 0,9 | 0,9 |
| | A | 274,4 | 62,0 | 25,9 | 19,4 | 125,5 | 12,4 | 27,0 | 0,8 | 1,4 |
| | M | 304,9 | 72,8 | 35,9 | 22,0 | 128,6 | 17,4 | 25,8 | 1,0 | 1,4 |
| | J | 310,7 | 68,9 | 33,4 | 38,4 | 130,4 | 17,2 | 19,5 | 0,6 | 2,4 |
| | J | 326,7 | 72,1 | 28,6 | 50,0 | 118,7 | 17,9 | 36,5 | 1,0 | 1,8 |
| | A | 322,7 | 80,6 | 28,4 | 32,6 | 113,9 | 17,3 | 47,5 | 0,9 | 1,4 |
| | S | 326,0 | 70,9 | 26,3 | 40,7 | 128,2 | 15,0 | 42,6 | 0,9 | 1,5 |
| | O | | 84,6 | 31,8 | 41,1 | | 21,0 | 44,8 | 1,3 | 2,4 |
| | N | | 92,1 | 26,3 | 35,2 | | 15,5 | 62,6 | 1,0 | 1,0 |
| | D | | 81,8 | 26,9 | 49,1 | | 17,3 | 69,5 | 1,0 | 2,2 |
| 1974 | J | | 119,8 | 32,8 | | | 26,1 | 81,0 | 1,3 | 2,8 |
| | F | | 106,9 | 33,3 | | | 18,7 | 56,8 | 1,5 | 0,7 |
| | M | | 145,1 | 45,6 | | 201,9 | 18,3 | 55,8 | 3,1 | 2,4 |
| | A | | 110,4 | 58,3 | | 193,3 | 18,2 | 69,2 | 2,7 | 1,5 |
| | M | | 132,7 | 60,5 | | | 15,3 | 114,6 | 3,1 | 2,8 |
| | J | | 116,4 | 54,0 | | | 33,1 | 111,4 | 2,6 | 3,9 |
| | J | | 146,5 | 51,5 | | | 30,5 | | 3,4 | 3,4 |
| | A | | 143,6 | 42,9 | | | | | | 2,1 |
| | S | | 121,9 | | | | | | | 2,8 |
| extra (EUR-9) | | | | | | | | | | |
| 1973 | II | 601,2 | 107,7 | 65,2 | 172,6 | 106,1 | 51,6 | 76,5 | 0,4 | 21,1 |
| | III | 706,1 | 122,0 | 58,7 | 187,4 | 124,4 | 57,5 | 135,1 | 0,4 | 20,6 |
| | IV | 813,0 | 156,3 | 78,6 | 224,8 | 128,4 | 56,7 | 135,6 | 0,2 | 32,2 |
| 1974 | I | 1 018,7 | 177,5 | 125,3 | 238,8 | 232,3 | 53,0 | 143,6 | 0,7 | 47,5 |
| | II | 1 327,7 | 218,1 | 140,7 | 331,8 | 292,2 | 77,6 | 204,4 | 0,5 | 62,4 |
| | III | | 264,6 | | | | | | | 46,5 |
| 1973 | M | 183,8 | 33,7 | 19,5 | 40,4 | 34,0 | 27,6 | 21,7 | 0,2 | 6,7 |
| | A | 200,0 | 33,9 | 18,6 | 55,2 | 39,9 | 23,7 | 21,1 | 0,2 | 7,4 |
| | M | 226,0 | 38,3 | 23,0 | 68,9 | 33,9 | 26,5 | 30,4 | 0,1 | 4,9 |
| | J | 226,6 | 35,8 | 23,6 | 71,7 | 32,2 | 30,6 | 23,7 | 0,1 | 8,8 |
| | J | 240,2 | 38,6 | 18,7 | 69,5 | 39,9 | 31,8 | 34,6 | 0,1 | 6,9 |
| | A | 244,5 | 43,2 | 20,4 | 64,2 | 38,0 | 21,7 | 50,1 | 0,1 | 6,8 |
| | S | 269,8 | 41,1 | 19,6 | 71,0 | 46,7 | 33,7 | 50,9 | 0,2 | 6,6 |
| | O | | 56,3 | 20,8 | 67,6 | | 33,7 | 49,7 | 0,1 | 9,1 |
| | N | | 53,1 | 24,7 | 71,3 | | 22,0 | 56,1 | 0,0 | 10,1 |
| | D | | 48,5 | 33,2 | 108,9 | | 29,2 | 30,0 | 0,1 | 12,9 |
| 1974 | J | | 54,6 | 38,6 | | | 25,8 | 44,9 | 0,2 | 17,0 |
| | F | | 57,5 | 41,5 | | | 12,5 | 48,8 | 0,2 | 15,9 |
| | M | | 65,4 | 45,2 | | 118,2 | 14,7 | 49,9 | 0,3 | 14,6 |
| | A | | 59,1 | 52,3 | | 122,1 | 21,3 | 56,2 | 0,1 | 20,5 |
| | M | | 90,8 | 46,5 | | | 24,4 | 74,1 | 0,2 | 26,3 |
| | J | | 68,2 | 41,9 | | | 30,7 | 74,1 | 0,2 | 15,6 |
| | J | | 85,3 | 39,4 | | | 35,1 | | 0,1 | 17,4 |
| | A | | 91,2 | 41,4 | | | | | | 15,8 |
| | S | | 88,1 | | | | | | | 13,3 |

¹⁾ The monthly figures do not include confidential data.²⁾ Excluding the trade of the Netherlands with the Belgium Luxembourg Economic Union.

import

valeurs en Mio UC

| Période Period | | EUR-9 | Deutschland | France | Italia ¹⁾ | Nederland | Belg.-Lux. | United Kingdom | Ireland | Danmark |
|-----------------------------------|-----|---------|-------------|---------|----------------------|-----------|------------|----------------|---------|---------|
| 2.4: MATIÈRES PREMIÈRES | | | | | | | | | | |
| intra (EUR-9)²⁾ | | | | | | | | | | |
| 1973 | II | 1 219,5 | 323,3 | 150,7 | 306,6 | 92,5 | 190,5 | 124,4 | 16,7 | 15,0 |
| | III | 1 202,8 | 284,3 | 150,9 | 287,6 | 98,3 | 184,2 | 163,8 | 17,0 | 16,7 |
| | IV | 1 449,2 | 361,0 | 196,5 | 335,9 | 107,8 | 231,3 | 154,4 | 20,6 | 21,8 |
| 1974 | I | 1 834,3 | 416,2 | 255,4 | 488,9 | 133,7 | 289,3 | 199,2 | 25,9 | 25,7 |
| | II | 2 032,8 | 468,0 | 265,9 | 588,3 | 135,0 | 322,2 | 202,3 | 27,8 | 23,3 |
| | III | | 399,4 | | | | | | | 19,2 |
| 1973 | M | 377,3 | 114,2 | 56,9 | 66,7 | 30,9 | 59,5 | 39,1 | 5,0 | 5,0 |
| | A | 358,4 | 110,1 | 45,7 | 71,5 | 25,7 | 58,5 | 36,8 | 5,2 | 5,0 |
| | M | 423,0 | 117,6 | 54,6 | 102,2 | 36,9 | 57,3 | 43,7 | 6,0 | 4,8 |
| | J | 391,4 | 95,7 | 50,4 | 101,4 | 29,9 | 56,2 | 47,6 | 5,5 | 4,8 |
| | J | 353,2 | 88,7 | 51,0 | 81,3 | 30,0 | 42,5 | 50,7 | 5,2 | 3,8 |
| | A | 374,7 | 87,9 | 42,4 | 75,4 | 33,6 | 59,8 | 63,7 | 5,3 | 6,6 |
| | S | 422,1 | 105,8 | 57,5 | 106,1 | 33,0 | 59,1 | 48,3 | 6,5 | 5,8 |
| | O | | 127,9 | 69,4 | 101,1 | | 73,5 | 57,7 | 7,5 | 7,2 |
| | N | | 121,6 | 66,4 | 104,2 | | 68,1 | 56,2 | 7,4 | 7,1 |
| | D | | 113,8 | 60,6 | 114,0 | | 60,4 | 43,2 | 5,7 | 5,7 |
| 1974 | J | | 132,3 | 78,4 | | | 94,5 | 61,4 | 7,2 | 7,7 |
| | F | | 132,8 | 87,9 | | | 91,7 | 65,3 | 8,2 | 7,7 |
| | M | | 151,0 | 89,1 | | 48,3 | 102,8 | 72,5 | 10,5 | 8,2 |
| | A | | 165,1 | 92,4 | | 43,4 | 107,5 | 65,3 | 9,5 | 7,3 |
| | M | | 172,6 | 88,5 | | | 106,1 | 70,1 | 8,8 | 7,3 |
| | J | | 130,2 | 85,0 | | | 92,5 | 66,9 | 9,5 | 5,3 |
| | J | | 136,1 | 84,0 | | | 70,5 | | 7,2 | 5,3 |
| | A | | 124,4 | 57,9 | | | | | | 6,9 |
| | S | | 138,9 | | | | | | | 7,0 |
| extra (EUR-9) | | | | | | | | | | |
| 1973 | II | 3 960,7 | 940,4 | 633,2 | 750,9 | 276,7 | 256,7 | 985,5 | 32,1 | 85,2 |
| | III | 4 103,5 | 972,4 | 573,8 | 793,9 | 331,9 | 257,7 | 1 057,2 | 35,4 | 81,2 |
| | IV | 4 502,0 | 1 068,1 | 649,3 | 853,1 | 333,7 | 269,5 | 1 186,2 | 37,3 | 104,8 |
| 1974 | I | 5 174,7 | 1 186,5 | 872,3 | 981,4 | 439,3 | 320,9 | 1 193,5 | 47,7 | 133,1 |
| | II | 5 793,2 | 1 259,4 | 1 030,7 | 1 104,4 | 413,8 | 389,0 | 1 412,7 | 53,9 | 129,3 |
| | III | | 1 356,8 | | | | | | | 93,8 |
| 1973 | M | 1 242,1 | 317,2 | 206,0 | 166,9 | 91,3 | 86,8 | 331,6 | 8,8 | 33,5 |
| | A | 1 190,6 | 384,0 | 191,4 | 218,6 | 88,1 | 77,5 | 295,8 | 10,5 | 24,6 |
| | M | 1 440,5 | 345,6 | 227,5 | 264,6 | 95,4 | 94,8 | 362,0 | 12,0 | 29,6 |
| | J | 1 377,7 | 302,0 | 214,2 | 301,0 | 93,4 | 100,4 | 330,5 | 9,6 | 26,5 |
| | J | 1 392,3 | 337,8 | 205,2 | 278,6 | 108,3 | 83,2 | 339,8 | 13,6 | 25,9 |
| | A | 1 339,7 | 322,7 | 174,5 | 238,6 | 104,9 | 91,2 | 369,8 | 10,7 | 27,4 |
| | S | 1 423,7 | 313,4 | 194,1 | 302,8 | 119,2 | 96,0 | 360,8 | 11,3 | 26,1 |
| | O | | 372,2 | 214,4 | 296,5 | | 99,5 | 448,7 | 12,9 | 29,3 |
| | N | | 360,2 | 215,1 | 258,4 | | 89,4 | 402,5 | 13,7 | 34,1 |
| | D | | 339,6 | 219,9 | 334,7 | | 98,9 | 341,8 | 10,5 | 31,9 |
| 1974 | J | | 417,5 | 278,1 | | | 116,1 | 403,3 | 13,2 | 53,8 |
| | F | | 337,6 | 276,3 | | | 95,9 | 371,8 | 13,6 | 49,7 |
| | M | | 431,3 | 317,9 | | 162,6 | 107,9 | 418,4 | 20,9 | 31,5 |
| | A | | 416,4 | 335,8 | | 138,1 | 132,2 | 441,0 | 17,4 | 42,6 |
| | M | | 439,5 | 368,1 | | | 125,7 | 493,1 | 19,4 | 35,4 |
| | J | | 403,5 | 326,8 | | | 130,4 | 478,6 | 17,1 | 38,7 |
| | J | | 463,5 | 343,2 | | | 133,2 | | 20,6 | 27,6 |
| | A | | 487,9 | 283,9 | | | | | | 32,7 |
| | S | | 405,4 | | | | | | | 33,5 |

¹⁾ Les chiffres mensuels ne comprennent pas les données confidentielles.

²⁾ A l'exclusion du commerce des Pays-Bas avec l'Union Économique Belgo-Luxembourgeoise.

TAB. 7

TRENDS IN EC TRADE
by commodity groups

export

value in Mio UA

| Période Period | EUR-9 | Deutschland | France | Italia ¹⁾ | Nederland | Belg.-Lux. | United Kingdom | Ireland | Danmark | |
|-----------------------------------|-------|-------------|--------|----------------------|-----------|------------|-------------------|---------|---------|------|
| 2.4: RAW MATERIALS | | | | | | | | | | |
| intra (EUR-9)²⁾ | | | | | | | | | | |
| 1973 | II | 1 124,2 | 207,8 | 314,8 | 69,7 | 184,4 | 142,8 | 129,2 | 23,3 | 52,2 |
| | III | 1 071,9 | 238,8 | 274,6 | 59,3 | 190,5 | 130,0 | 112,7 | 29,4 | 36,6 |
| | IV | 1 368,7 | 287,6 | 333,0 | 73,3 | 245,7 | 171,8 | 166,3 | 32,1 | 58,9 |
| 1974 | I | 1 705,4 | 344,9 | 461,7 | 90,5 | 309,9 | 175,6 | 201,7 | 34,0 | 87,1 |
| | II | 1 837,7 | 384,4 | 541,0 | 94,0 | 309,6 | 205,2 | 202,6 | 36,2 | 64,7 |
| | III | | 358,8 | | | | | | | 51,8 |
| 1973 | M | 382,7 | 72,1 | 101,6 | 12,7 | 72,3 | 49,8 | 48,0 | 10,1 | 16,2 |
| | A | 357,7 | 64,3 | 103,3 | 15,9 | 64,6 | 43,5 | 39,0 | 6,2 | 20,0 |
| | M | 384,4 | 76,7 | 105,0 | 23,7 | 66,7 | 43,7 | 44,6 | 8,1 | 15,9 |
| | J | 360,8 | 66,6 | 106,5 | 22,4 | 53,2 | 42,0 | 45,9 | 8,8 | 15,4 |
| | J | 338,8 | 79,5 | 86,5 | 16,7 | 50,0 | 39,3 | 43,7 | 11,2 | 12,0 |
| | A | 333,1 | 78,5 | 87,1 | 16,3 | 60,9 | 35,1 | 35,5 | 9,0 | 10,7 |
| | S | 382,1 | 81,8 | 100,9 | 18,2 | 79,9 | 44,6 | 33,4 | 9,3 | 13,9 |
| | O | | 104,4 | 113,4 | 18,6 | | 55,0 | 65,2 | 11,9 | 18,2 |
| | N | | 98,0 | 120,2 | 18,9 | | 47,2 | 51,9 | 9,2 | 17,9 |
| | D | | 87,6 | 99,4 | 26,1 | | 53,4 | 48,9 | 11,8 | 22,6 |
| 1974 | J | | 113,9 | 146,1 | | | 56,1 | 62,0 | 12,4 | 28,7 |
| | F | | 104,3 | 144,4 | | | 55,9 | 61,4 | 8,8 | 30,1 |
| | M | | 126,7 | 171,2 | | 115,6 | 63,6 | 78,3 | 12,8 | 25,9 |
| | A | | 130,8 | 176,9 | | 104,2 | 73,0 | 69,8 | 11,0 | 18,7 |
| | M | | 136,0 | 198,3 | | | 71,7 | 76,6 | 13,8 | 20,9 |
| | J | | 117,6 | 165,8 | | | 60,2 | 56,2 | 11,4 | 22,4 |
| | J | | 130,2 | 148,9 | | | 64,4 | | 10,7 | 14,5 |
| | A | | 115,9 | 99,9 | | | | | | 15,5 |
| | S | | 112,7 | | | | | | | 21,8 |
| extra (EUR-9) | | | | | | | | | | |
| 1973 | II | 572,3 | 128,9 | 102,0 | 58,5 | 74,7 | 31,6 | 134,7 | 5,5 | 36,3 |
| | III | 552,8 | 141,7 | 85,1 | 56,9 | 94,6 | 31,5 | 113,4 | 2,5 | 27,1 |
| | IV | 662,1 | 168,7 | 109,3 | 68,5 | 90,1 | 39,7 | 134,4 | 5,8 | 45,5 |
| 1974 | I | 796,7 | 196,8 | 140,6 | 80,0 | 107,3 | 41,4 | 167,7 | 7,5 | 55,4 |
| | II | 803,8 | 199,9 | 141,0 | 77,6 | 97,1 | 46,8 | 185,3 | 8,0 | 48,1 |
| | III | | 208,1 | | | | | | | 40,3 |
| 1973 | M | 195,4 | 42,1 | 31,6 | 16,7 | 27,9 | 16,2 | 46,7 | 2,4 | 11,9 |
| | A | 190,2 | 41,5 | 28,7 | 21,2 | 24,8 | 14,6 | 43,2 | 2,4 | 13,7 |
| | M | 207,5 | 44,2 | 37,6 | 21,3 | 26,2 | 15,2 | 48,9 | 1,5 | 12,6 |
| | J | 195,8 | 43,3 | 35,6 | 23,5 | 23,8 | 14,9 | 42,9 | 1,7 | 9,9 |
| | J | 182,2 | 46,9 | 29,1 | 22,1 | 20,1 | 15,5 | 40,7 | 1,0 | 6,8 |
| | A | 182,4 | 46,5 | 27,1 | 18,0 | 29,0 | 11,6 | 39,7 | 0,7 | 9,7 |
| | S | 207,1 | 49,0 | 28,9 | 24,2 | 45,8 | 14,3 | 33,2 | 0,9 | 10,9 |
| | O | | 61,2 | 32,7 | 23,2 | | 18,1 | 48,4 | 2,4 | 14,8 |
| | N | | 57,5 | 39,4 | 23,7 | | 16,6 | 47,4 | 1,1 | 13,6 |
| | D | | 51,2 | 37,2 | 30,9 | | 20,2 | 37,9 | 1,5 | 17,2 |
| 1974 | J | | 63,0 | 47,4 | | | 14,0 | 52,5 | 1,8 | 16,9 |
| | F | | 65,0 | 44,0 | | | 13,1 | 55,8 | 3,4 | 21,2 |
| | M | | 68,9 | 49,2 | | 40,2 | 14,3 | 59,4 | 2,3 | 19,9 |
| | A | | 64,8 | 47,9 | | 31,7 | 17,1 | 71,1 | 2,0 | 18,2 |
| | M | | 76,0 | 50,1 | | | 15,3 | 61,5 | 3,1 | 19,1 |
| | J | | 59,1 | 43,0 | | | 14,2 | 52,7 | 2,9 | 13,4 |
| | J | | 75,2 | 45,7 | | | 14,7 | | 3,4 | 11,0 |
| | A | | 69,2 | 45,7 | | | | | | 14,3 |
| | S | | 63,7 | | | | | | | 15,0 |

¹⁾ The monthly figures do not include confidential data.²⁾ Excluding the trade of the Netherlands with the Belgium Luxembourg Economic Union.

import

valeurs en Mio UC

| Période Period | | EUR-9 | Deutschland | France | Italia ¹⁾ | Nederland | Belg.-Lux. | United Kingdom | Ireland | Danmark |
|---|-----|---------|-------------|---------|----------------------|-----------|------------|----------------|---------|---------|
| 7: MACHINES ET MATÉRIEL DE TRANSPORT | | | | | | | | | | |
| intra (EUR-9)²⁾ | | | | | | | | | | |
| 1973 | II | 6 814,9 | 1 333,6 | 1 376,1 | 1 002,1 | 687,3 | 1 010,8 | 965,9 | 169,2 | 269,9 |
| | III | 6 297,8 | 1 104,9 | 1 243,4 | 974,0 | 675,6 | 891,2 | 1 020,9 | 138,8 | 249,0 |
| | IV | 7 457,5 | 1 251,0 | 1 550,9 | 1 101,3 | 763,7 | 1 177,3 | 1 186,0 | 137,6 | 289,6 |
| 1974 | I | 7 202,2 | 1 068,7 | 1 605,0 | 1 078,0 | 787,5 | 1 074,7 | 1 170,8 | 147,6 | 269,9 |
| | II | 7 960,9 | 1 347,6 | 1 799,8 | 1 147,9 | 851,9 | 1 150,6 | 1 197,2 | 186,2 | 279,7 |
| | III | | 1 226,2 | | | | | | | 223,1 |
| 1973 | M | 2 088,4 | 429,8 | 455,6 | 205,2 | 225,7 | 305,3 | 347,7 | 56,5 | 62,6 |
| | A | 1 930,0 | 430,6 | 397,0 | 210,5 | 291,4 | 291,4 | 270,3 | 50,2 | 78,3 |
| | M | 2 367,9 | 460,1 | 483,2 | 326,9 | 263,5 | 315,5 | 353,4 | 65,8 | 99,5 |
| | J | 2 315,5 | 444,3 | 495,9 | 372,7 | 222,2 | 303,9 | 340,5 | 53,7 | 83,2 |
| | J | 2 147,8 | 388,8 | 451,8 | 300,7 | 231,8 | 266,1 | 361,4 | 58,5 | 88,7 |
| | A | 1 858,2 | 336,6 | 346,8 | 263,8 | 203,0 | 260,6 | 331,1 | 41,4 | 74,9 |
| | S | 2 091,7 | 370,9 | 444,7 | 313,9 | 241,7 | 276,7 | 326,2 | 39,0 | 78,7 |
| | O | | 471,5 | 564,8 | 262,0 | | 409,3 | 417,0 | 52,6 | 105,5 |
| | N | | 428,9 | 508,9 | 297,4 | | 341,0 | 432,4 | 47,2 | 94,6 |
| | D | | 353,7 | 477,2 | 434,6 | | 309,9 | 337,5 | 37,8 | 79,0 |
| 1974 | J | | 356,6 | 518,6 | | | 344,4 | 369,5 | 44,7 | 88,4 |
| | F | | 306,7 | 511,1 | | | 360,6 | 390,3 | 49,0 | 77,6 |
| | M | | 405,3 | 575,3 | | 286,2 | 365,7 | 411,0 | 53,9 | 93,5 |
| | A | | 443,9 | 621,8 | | 273,0 | 362,0 | 393,9 | 62,5 | 91,1 |
| | M | | 487,9 | 621,5 | | | 399,3 | 407,7 | 64,3 | 89,2 |
| | J | | 415,7 | 556,5 | | | 364,1 | 395,6 | 59,4 | 77,0 |
| | J | | 461,9 | 583,5 | | | 358,8 | | 68,3 | 81,4 |
| | A | | 342,5 | 350,5 | | | | | | 75,2 |
| | S | | 421,8 | | | | | | | 66,5 |
| extra (EUR-9) | | | | | | | | | | |
| 1973 | II | 3 284,2 | 722,5 | 645,9 | 353,7 | 250,7 | 159,8 | 921,5 | 36,0 | 193,9 |
| | III | 3 034,3 | 675,9 | 475,5 | 324,6 | 259,6 | 167,8 | 929,1 | 29,6 | 172,2 |
| | IV | 3 480,5 | 767,3 | 568,6 | 351,3 | 255,3 | 203,6 | 1 061,0 | 41,3 | 432,3 |
| 1974 | I | 3 797,4 | 765,8 | 778,1 | 403,9 | 289,5 | 232,5 | 1 044,1 | 46,3 | 237,2 |
| | II | 4 139,0 | 768,5 | 851,9 | 440,1 | 303,6 | 284,5 | 1 198,5 | 55,7 | 236,2 |
| | III | | 789,9 | | | | | | | 189,0 |
| 1973 | M | 1 231,0 | 243,7 | 200,4 | 118,3 | 132,6 | 104,9 | 352,0 | 12,1 | 67,0 |
| | A | 1 052,6 | 242,0 | 189,1 | 121,9 | 81,3 | 83,6 | 265,9 | 11,3 | 57,6 |
| | M | 1 316,0 | 249,1 | 267,7 | 160,3 | 97,7 | 90,2 | 356,5 | 13,4 | 81,0 |
| | J | 1 105,2 | 231,7 | 189,1 | 164,8 | 71,7 | 83,5 | 298,4 | 11,3 | 54,6 |
| | J | 1 066,5 | 230,3 | 164,0 | 135,0 | 73,4 | 68,1 | 335,4 | 10,9 | 49,5 |
| | A | 1 015,5 | 234,4 | 148,9 | 144,2 | 72,6 | 73,8 | 284,4 | 9,9 | 47,4 |
| | S | 1 082,3 | 209,3 | 162,6 | 140,8 | 114,3 | 90,9 | 305,6 | 8,8 | 50,0 |
| | O | | 266,4 | 193,2 | 145,4 | | 90,1 | 305,2 | 14,4 | 73,9 |
| | N | | 259,3 | 192,5 | 140,7 | | 90,8 | 439,3 | 13,5 | 74,4 |
| | D | | 243,9 | 182,9 | 169,8 | | 85,0 | 313,5 | 13,3 | 69,8 |
| 1974 | J | | 251,4 | 247,5 | | | 71,9 | 346,5 | 14,7 | 58,5 |
| | F | | 238,2 | 256,3 | | | 87,4 | 333,3 | 15,8 | 83,6 |
| | M | | 276,1 | 274,3 | | 114,7 | 70,9 | 364,3 | 15,9 | 82,3 |
| | A | | 245,8 | 255,7 | | 107,4 | 99,2 | 397,9 | 17,7 | 76,7 |
| | M | | 293,6 | 314,2 | | | 87,4 | 395,7 | 20,5 | 71,4 |
| | J | | 229,1 | 282,0 | | | 95,8 | 404,9 | 17,5 | 75,1 |
| | J | | 285,3 | 275,3 | | | 72,1 | | 17,9 | 64,8 |
| | A | | 254,9 | 229,8 | | | | | | 65,8 |
| | S | | 249,7 | | | | | | | 58,4 |

¹⁾ Les chiffres mensuels ne comprennent pas les données confidentielles.

²⁾ A l'exclusion du commerce des Pays-Bas avec l'Union Économique Belgo-Luxembourgeoise.

TAB. 7

TRENDS IN EC TRADE
by commodity groups

export

value in Mio UA

| Période Period | EUR-9 | Deutschland | France | Italia ¹⁾ | Nederland | Belg.-Lux. | United Kingdom | Ireland | Danmark | |
|---|-------|-------------|---------|----------------------|-----------|------------|-------------------|---------|---------|-------|
| 7: MACHINERY AND TRANSPORT EQUIPMENT | | | | | | | | | | |
| intra (EUR-9)²⁾ | | | | | | | | | | |
| 1973 | II | 6 779,5 | 2 582,0 | 1 224,8 | 834,0 | 417,9 | 708,4 | 868,9 | 42,0 | 101,6 |
| | III | 6 365,4 | 2 540,3 | 994,5 | 864,1 | 387,7 | 640,4 | 784,6 | 31,3 | 122,4 |
| | IV | 7 467,9 | 2 990,2 | 1 270,3 | 944,7 | 435,0 | 746,6 | 901,5 | 40,1 | 139,5 |
| 1974 | I | 7 174,7 | 2 907,8 | 1 218,0 | 805,5 | 486,0 | 675,2 | 927,5 | 40,7 | 114,0 |
| | II | 8 003,3 | 2 988,1 | 1 464,8 | 988,4 | 536,8 | 788,3 | 1 056,6 | 51,8 | 128,5 |
| | III | | 2 751,3 | | | | | | | 121,7 |
| 1973 | M | 2 049,7 | 822,5 | 399,0 | 142,9 | 128,8 | 235,9 | 262,4 | 10,3 | 47,8 |
| | A | 2 070,8 | 871,1 | 387,7 | 177,3 | 126,9 | 211,8 | 264,6 | 8,4 | 22,9 |
| | M | 2 299,4 | 897,6 | 403,0 | 257,7 | 158,1 | 212,2 | 312,3 | 22,3 | 36,3 |
| | J | 2 200,3 | 816,1 | 434,1 | 261,5 | 132,9 | 208,0 | 293,9 | 11,4 | 42,5 |
| | J | 2 184,2 | 839,4 | 397,1 | 300,5 | 107,0 | 172,3 | 306,0 | 11,0 | 50,7 |
| | A | 1 708,8 | 777,5 | 192,2 | 169,8 | 123,3 | 157,7 | 250,4 | 9,0 | 28,8 |
| | S | 2 238,6 | 925,1 | 405,2 | 254,0 | 158,0 | 213,1 | 228,9 | 11,2 | 43,1 |
| | O | | 1 079,0 | 433,3 | 241,1 | | 221,0 | 309,7 | 12,8 | 49,0 |
| | N | | 1 015,5 | 416,0 | 242,8 | | 199,4 | 316,0 | 12,5 | 46,1 |
| | D | | 916,4 | 420,9 | 287,7 | | 216,0 | 278,1 | 14,8 | 44,5 |
| 1974 | J | | 981,3 | 417,6 | | | 223,6 | 284,2 | 11,9 | 33,3 |
| | F | | 915,0 | 376,3 | | | 202,3 | 292,4 | 14,3 | 38,9 |
| | M | | 1 011,5 | 424,1 | | 192,6 | 244,0 | 350,9 | 14,5 | 41,7 |
| | A | | 1 006,2 | 469,5 | | 165,7 | 260,8 | 338,3 | 17,3 | 40,3 |
| | M | | 1 106,4 | 480,5 | | | 277,2 | 374,2 | 15,7 | 44,9 |
| | J | | 875,5 | 514,8 | | | 241,8 | 344,1 | 18,8 | 43,2 |
| | J | | 1 054,1 | 505,4 | | | 248,1 | | 16,4 | 33,2 |
| | A | | 751,5 | 271,7 | | | | | | 45,2 |
| | S | | 945,7 | | | | | | | 43,3 |
| extra (EUR-9) | | | | | | | | | | |
| 1973 | II | 8 668,8 | 3 584,9 | 1 175,7 | 965,6 | 401,2 | 244,9 | 2 075,0 | 13,4 | 208,1 |
| | III | 8 439,4 | 3 646,7 | 1 005,2 | 1 021,2 | 296,3 | 239,7 | 1 967,2 | 14,2 | 248,8 |
| | IV | 9 892,8 | 4 165,5 | 1 359,3 | 1 264,9 | 383,7 | 322,0 | 2 138,5 | 23,6 | 235,3 |
| 1974 | I | 10 243,3 | 4 411,3 | 1 402,7 | 1 181,9 | 434,6 | 310,6 | 2 225,8 | 17,6 | 258,8 |
| | II | 11 279,8 | 4 555,2 | 1 625,4 | 1 448,1 | 447,9 | 369,0 | 2 538,3 | 24,9 | 271,0 |
| | III | | 4 396,2 | | | | | | | 299,2 |
| 1973 | M | 2 698,8 | 1 145,9 | 389,5 | 238,2 | 116,8 | 126,4 | 627,0 | 4,8 | 50,3 |
| | A | 2 709,6 | 1 167,4 | 355,0 | 280,2 | 89,7 | 109,1 | 642,2 | 4,7 | 61,3 |
| | M | 3 181,0 | 1 298,0 | 394,4 | 407,9 | 162,0 | 111,9 | 719,1 | 5,1 | 82,6 |
| | J | 2 992,7 | 1 124,0 | 426,3 | 414,3 | 149,5 | 99,4 | 711,6 | 3,6 | 63,9 |
| | J | 3 096,7 | 1 212,6 | 413,2 | 481,7 | 117,8 | 98,1 | 707,3 | 4,5 | 61,5 |
| | A | 2 676,3 | 1 169,2 | 281,3 | 315,6 | 94,4 | 91,5 | 672,3 | 3,6 | 48,4 |
| | S | 2 908,7 | 1 274,0 | 310,8 | 377,3 | 83,3 | 130,7 | 587,6 | 6,1 | 138,8 |
| | O | | 1 524,8 | 437,0 | 438,0 | | 128,2 | 738,6 | 7,0 | 78,1 |
| | N | | 1 373,6 | 470,5 | 395,8 | | 134,5 | 739,9 | 5,5 | 64,0 |
| | D | | 1 288,4 | 451,8 | 614,1 | | 131,8 | 664,2 | 11,1 | 90,2 |
| 1974 | J | | 1 403,6 | 453,9 | | | 110,4 | 716,1 | 5,0 | 57,8 |
| | F | | 1 427,8 | 462,7 | | | 93,8 | 734,4 | 5,6 | 91,9 |
| | M | | 1 579,8 | 486,1 | | 130,7 | 105,0 | 775,5 | 6,9 | 109,2 |
| | A | | 1 564,3 | 529,9 | | 135,0 | 112,6 | 835,9 | 8,9 | 94,7 |
| | M | | 1 687,3 | 546,6 | | | 119,7 | 898,3 | 9,3 | 89,4 |
| | J | | 1 303,6 | 548,9 | | | 133,1 | 804,1 | 6,7 | 87,1 |
| | J | | 1 574,6 | 636,6 | | | 117,8 | | 8,1 | 94,4 |
| | A | | 1 384,3 | 375,8 | | | | | | 89,1 |
| | S | | 1 437,3 | | | | | | | 115,7 |

¹⁾ The monthly figures do not include confidential data.²⁾ Excluding the trade of the Netherlands with the Belgium Luxembourg Economic Union.

import

valeurs en Mio UC

| Période Period | | EUR-9 | Deutschland | France | Italia ¹⁾ | Nederland | Belg.-Lux. | United Kingdom | Ireland | Danmark |
|---|-----|----------|-------------|---------|----------------------|-----------|------------|-------------------|---------|---------|
| 5,6,8: AUTRES PRODUITS INDUSTRIELS | | | | | | | | | | |
| intra (EUR-9)²⁾ | | | | | | | | | | |
| 1973 | II | 9 764,7 | 2 645,9 | 2 036,0 | 1 230,0 | 1 017,3 | 1 309,3 | 981,6 | 233,1 | 311,5 |
| | III | 9 664,4 | 2 545,6 | 1 950,1 | 1 258,5 | 1 050,1 | 1 253,5 | 1 078,6 | 226,1 | 301,9 |
| | IV | 10 904,7 | 2 481,1 | 2 346,6 | 1 410,0 | 1 220,3 | 1 529,0 | 1 285,2 | 266,8 | 365,6 |
| 1974 | I | 13 137,6 | 2 978,9 | 2 924,4 | 1 687,7 | 1 446,9 | 1 759,1 | 1 600,8 | 299,5 | 440,3 |
| | II | 14 109,8 | 2 896,9 | 3 211,9 | 1 948,4 | 1 476,0 | 1 989,4 | 1 813,7 | 364,5 | 409,0 |
| | III | | 3 220,6 | | | | | | | 373,5 |
| 1973 | M | 3 130,8 | 888,0 | 709,1 | 253,0 | 380,1 | 400,5 | 328,8 | 77,7 | 93,5 |
| | A | 2 914,8 | 856,1 | 641,4 | 284,8 | 326,2 | 367,8 | 281,3 | 75,2 | 82,0 |
| | M | 3 339,8 | 912,3 | 698,8 | 429,3 | 360,6 | 380,0 | 358,4 | 83,1 | 117,3 |
| | J | 3 204,7 | 878,0 | 695,0 | 413,7 | 332,1 | 361,3 | 345,3 | 74,8 | 103,7 |
| | J | 3 198,2 | 919,3 | 711,5 | 374,9 | 345,1 | 305,4 | 370,6 | 81,0 | 90,4 |
| | A | 2 902,5 | 779,6 | 520,5 | 344,5 | 356,9 | 372,6 | 351,4 | 72,2 | 104,8 |
| | S | 3 255,1 | 841,8 | 718,1 | 430,5 | 346,4 | 386,6 | 358,0 | 72,9 | 100,7 |
| | O | | 1 072,4 | 826,9 | 376,5 | | 487,7 | 439,6 | 103,3 | 131,2 |
| | N | | 945,2 | 790,3 | 406,8 | | 435,5 | 459,3 | 94,5 | 120,9 |
| | D | | 772,2 | 729,4 | 504,1 | | 378,4 | 388,5 | 69,0 | 100,6 |
| 1974 | J | | 993,8 | 910,2 | | | 557,5 | 469,8 | 87,1 | 142,4 |
| | F | | 881,8 | 963,1 | | | 573,0 | 533,0 | 98,3 | 137,3 |
| | M | | 1 103,4 | 1 051,1 | | 538,6 | 623,6 | 598,0 | 114,1 | 150,5 |
| | A | | 1 065,1 | 1 081,5 | | 497,9 | 648,0 | 591,2 | 126,3 | 147,1 |
| | M | | 1 141,0 | 1 100,4 | | | 698,9 | 643,7 | 132,2 | 144,7 |
| | J | | 1 001,3 | 1 030,0 | | | 601,3 | 578,8 | 106,0 | 120,2 |
| | J | | 1 179,2 | 1 112,9 | | | 554,8 | | 123,4 | 128,5 |
| | A | | 1 020,8 | 675,7 | | | | | | 123,2 |
| | S | | 1 020,6 | | | | | | | 121,8 |
| extra (EUR-9) | | | | | | | | | | |
| 1973 | II | 6 521,4 | 1 701,3 | 785,3 | 693,2 | 368,4 | 418,0 | 2 166,3 | 52,1 | 336,8 |
| | III | 6 734,6 | 1 727,9 | 749,2 | 707,3 | 372,8 | 488,6 | 2 313,3 | 55,1 | 320,4 |
| | IV | 7 898,4 | 2 137,4 | 886,7 | 790,0 | 393,7 | 519,4 | 2 709,1 | 62,1 | 400,1 |
| 1974 | I | 8 523,2 | 1 873,6 | 1 150,9 | 959,1 | 532,6 | 591,1 | 2 927,2 | 76,7 | 412,0 |
| | II | 9 914,2 | 2 373,2 | 1 326,8 | 1 121,9 | 568,2 | 740,1 | 3 248,4 | 88,4 | 447,2 |
| | III | | 2 247,1 | | | | | | | 366,6 |
| 1973 | M | 2 228,5 | 571,7 | 285,1 | 163,0 | 128,9 | 182,7 | 775,9 | 16,6 | 104,4 |
| | A | 2 045,0 | 532,4 | 237,6 | 210,2 | 115,9 | 186,2 | 654,9 | 15,5 | 92,3 |
| | M | 2 472,0 | 624,0 | 276,9 | 290,9 | 127,2 | 212,0 | 794,8 | 19,5 | 126,7 |
| | J | 2 308,6 | 546,0 | 270,8 | 295,7 | 123,7 | 214,7 | 735,7 | 17,1 | 104,9 |
| | J | 2 329,0 | 583,3 | 277,2 | 259,2 | 123,5 | 226,6 | 754,4 | 17,9 | 87,0 |
| | A | 2 317,0 | 559,3 | 221,8 | 266,7 | 125,4 | 232,8 | 780,9 | 18,3 | 112,0 |
| | S | 2 367,5 | 587,6 | 250,2 | 289,9 | 125,7 | 192,4 | 788,4 | 18,9 | 114,5 |
| | O | | 685,0 | 300,0 | 271,8 | | 251,4 | 960,0 | 22,9 | 138,0 |
| | N | | 616,0 | 307,9 | 303,1 | | 217,4 | 895,2 | 22,2 | 128,7 |
| | D | | 541,8 | 278,8 | 337,0 | | 245,0 | 897,2 | 17,7 | 116,0 |
| 1974 | J | | 639,5 | 368,7 | | | 188,6 | 905,6 | 21,0 | 132,3 |
| | F | | 548,0 | 360,4 | | | 182,5 | 927,3 | 24,1 | 127,6 |
| | M | | 686,1 | 421,8 | | 189,3 | 216,9 | 1 094,3 | 31,6 | 138,7 |
| | A | | 686,5 | 431,8 | | 176,1 | 239,6 | 1 115,9 | 30,4 | 144,1 |
| | M | | 726,5 | 463,7 | | | 258,5 | 1 091,6 | 30,8 | 134,9 |
| | J | | 649,7 | 431,3 | | | 240,7 | 1 040,9 | 27,2 | 118,3 |
| | J | | 751,7 | 455,0 | | | 210,1 | | 26,5 | 109,7 |
| | A | | 765,7 | 330,5 | | | | | | 121,0 |
| | S | | 729,7 | | | | | | | 135,9 |

¹⁾ Les chiffres mensuels ne comprennent pas les données confidentielles.

²⁾ A l'exclusion du commerce des Pays-Bas avec l'Union Économique Belgo-Luxembourgeoise.

TAB. 7

TRENDS IN EC TRADE
by commodity groups

export

value in Mio UA

| Période Period | EUR-9 | Deutschland | France | Italia ¹⁾ | Nederland | Belg.-Lux. | United Kingdom | Ireland | Danmark |
|---|-------|-------------|---------|----------------------|-----------|------------|-------------------|---------|---------|
| 5,6,8: OTHER INDUSTRIAL PRODUCTS | | | | | | | | | |
| intra (EUR-9)²⁾ | | | | | | | | | |
| 1973 | II | 9 677,9 | 2 679,5 | 1 530,0 | 1 249,9 | 1 025,3 | 1 914,6 | 1 042,5 | 106,7 |
| | III | 8 927,7 | 2 763,1 | 1 428,5 | 1 436,7 | 992,2 | 1 880,6 | 1 087,4 | 113,8 |
| | IV | 11 441,8 | 3 163,2 | 1 733,2 | 1 518,1 | 1 134,7 | 2 300,4 | 1 300,0 | 133,9 |
| 1974 | I | 13 049,1 | 3 821,4 | 2 114,3 | 1 775,6 | 1 380,7 | 2 293,9 | 1 360,3 | 136,8 |
| | II | 14 260,9 | 3 886,6 | 2 385,4 | 1 634,5 | 1 530,6 | 2 803,6 | 1 676,9 | 154,1 |
| | III | | 3 875,8 | | | | | | 139,5 |
| 1973 | M | 3 172,5 | 944,4 | 533,5 | 313,7 | 350,7 | 617,4 | 331,4 | 37,1 |
| | A | 3 003,0 | 871,9 | 490,6 | 342,7 | 301,8 | 596,5 | 330,9 | 29,7 |
| | M | 3 333,6 | 983,5 | 519,6 | 412,8 | 379,5 | 619,9 | 332,4 | 38,9 |
| | J | 3 113,9 | 823,9 | 519,9 | 392,6 | 344,1 | 570,1 | 381,5 | 38,4 |
| | J | 3 308,5 | 918,5 | 528,7 | 511,5 | 308,6 | 580,9 | 384,3 | 32,9 |
| | A | 2 923,4 | 892,6 | 383,3 | 388,4 | 327,6 | 504,7 | 355,2 | 37,3 |
| | S | 3 307,7 | 954,5 | 516,5 | 418,5 | 356,4 | 621,6 | 348,6 | 43,3 |
| | O | | 1 155,8 | 603,2 | 441,7 | | 765,7 | 409,7 | 49,1 |
| | N | | 1 069,5 | 578,1 | 433,2 | | 649,1 | 499,4 | 42,0 |
| | D | | 953,3 | 551,9 | 505,1 | | 696,3 | 395,8 | 42,3 |
| 1974 | J | | 1 214,9 | 677,2 | | | 755,7 | 358,0 | 38,7 |
| | F | | 1 219,6 | 684,2 | | | 714,2 | 469,8 | 42,1 |
| | M | | 1 386,9 | 752,9 | | 504,6 | 906,4 | 529,8 | 50,2 |
| | A | | 1 332,5 | 783,2 | | 506,2 | 931,0 | 531,2 | 47,0 |
| | M | | 1 395,6 | 798,4 | | | 932,4 | 592,5 | 51,7 |
| | J | | 1 158,5 | 803,8 | | | 849,0 | 553,2 | 49,8 |
| | J | | 1 394,3 | 869,8 | | | 865,4 | | 38,7 |
| | A | | 1 171,2 | 539,2 | | | | | 49,5 |
| | S | | 1 310,3 | | | | | | 51,3 |
| extra (EUR-9) | | | | | | | | | |
| 1973 | II | 8 932,3 | 2 700,8 | 1 374,4 | 1 117,7 | 485,2 | 694,6 | 2 317,7 | 202,6 |
| | III | 9 317,5 | 3 043,7 | 1 249,7 | 1 259,9 | 484,1 | 724,9 | 2 290,4 | 222,9 |
| | IV | 10 606,6 | 3 307,0 | 1 514,5 | 1 480,1 | 566,0 | 861,1 | 2 541,6 | 283,8 |
| 1974 | I | 11 787,2 | 3 865,3 | 1 755,2 | 1 551,2 | 685,7 | 979,8 | 2 614,5 | 275,2 |
| | II | 13 702,5 | 4 268,9 | 2 086,9 | 1 915,8 | 810,7 | 1 052,5 | 3 119,2 | 302,4 |
| | III | | 4 670,2 | | | | | | 313,3 |
| 1973 | M | 2 993,0 | 910,2 | 479,8 | 315,6 | 155,3 | 300,9 | 740,8 | 77,1 |
| | A | 2 879,5 | 853,2 | 434,3 | 346,2 | 128,9 | 267,9 | 780,8 | 56,9 |
| | M | 3 218,1 | 999,9 | 474,8 | 430,7 | 187,6 | 286,8 | 749,9 | 72,8 |
| | J | 3 052,7 | 849,3 | 465,3 | 436,0 | 168,7 | 259,4 | 787,8 | 73,4 |
| | J | 3 326,6 | 1 054,0 | 481,0 | 470,7 | 168,4 | 299,7 | 774,3 | 62,7 |
| | A | 3 074,1 | 1 015,4 | 371,2 | 433,6 | 134,1 | 248,5 | 787,2 | 72,3 |
| | S | 3 187,1 | 991,3 | 397,3 | 470,1 | 182,1 | 309,0 | 734,8 | 88,3 |
| | O | | 1 176,9 | 498,3 | 500,4 | | 355,4 | 917,2 | 97,7 |
| | N | | 1 128,6 | 502,4 | 511,1 | | 309,8 | 878,4 | 88,8 |
| | D | | 1 020,0 | 513,9 | 610,5 | | 364,2 | 749,5 | 97,8 |
| 1974 | J | | 1 197,3 | 552,5 | | | 279,1 | 759,0 | 74,0 |
| | F | | 1 235,4 | 563,6 | | | 261,3 | 846,1 | 95,7 |
| | M | | 1 432,6 | 639,1 | | 238,0 | 353,0 | 1 010,4 | 105,3 |
| | A | | 1 441,4 | 664,9 | | 249,9 | 367,6 | 964,7 | 95,7 |
| | M | | 1 545,4 | 684,8 | | | 413,5 | 1 116,3 | 108,5 |
| | J | | 1 282,1 | 737,2 | | | 353,2 | 1 038,2 | 95,8 |
| | J | | 1 569,0 | 815,3 | | | 405,7 | | 85,2 |
| | A | | 1 630,6 | 581,4 | | | | | 107,8 |
| | S | | 1 470,6 | | | | | | 120,3 |

¹⁾ The monthly figures do not include confidential data.²⁾ Excluding the trade of the Netherlands with the Belgium Luxembourg Economic Union.

import

valeurs en Mio UC

| Période Period | | EUR-9 | Deutschland | France | Italia ¹⁾ | Nederland | Belg.-Lux. | United Kingdom | Ireland | Danmark |
|-----------------------------------|-----|---------|-------------|--------|----------------------|-----------|------------|----------------|---------|---------|
| 5: PRODUITS CHIMIQUES | | | | | | | | | | |
| intra (EUR-9)²⁾ | | | | | | | | | | |
| 1973 | II | 2 177,4 | 486,3 | 430,3 | 394,9 | 221,6 | 261,5 | 242,0 | 63,2 | 77,6 |
| | III | 2 199,2 | 482,9 | 412,5 | 407,3 | 217,1 | 258,3 | 291,8 | 56,5 | 72,8 |
| | IV | 2 573,1 | 548,3 | 510,5 | 451,1 | 258,6 | 323,6 | 317,5 | 68,6 | 94,9 |
| 1974 | I | 3 446,2 | 702,9 | 714,7 | 564,4 | 359,8 | 412,2 | 472,4 | 91,3 | 128,5 |
| | II | 4 001,8 | 786,2 | 823,9 | 665,7 | 390,3 | 525,0 | 578,9 | 104,6 | 137,2 |
| | III | | 801,8 | | | | | | | 102,7 |
| 1973 | M | 692,3 | 156,6 | 155,6 | 82,8 | 78,8 | 85,1 | 85,8 | 22,2 | 25,5 |
| | A | 632,2 | 151,8 | 131,4 | 92,1 | 67,4 | 75,4 | 70,6 | 21,8 | 21,6 |
| | M | 761,6 | 175,0 | 154,4 | 135,6 | 75,9 | 81,4 | 88,2 | 21,9 | 29,3 |
| | J | 723,0 | 159,9 | 144,4 | 135,7 | 78,3 | 77,0 | 83,5 | 19,5 | 24,7 |
| | J | 720,6 | 173,6 | 150,3 | 121,9 | 71,2 | 66,2 | 97,4 | 20,0 | 20,1 |
| | A | 683,0 | 153,3 | 112,5 | 118,8 | 74,7 | 79,8 | 99,4 | 18,7 | 25,8 |
| | S | 735,3 | 156,1 | 149,7 | 136,7 | 71,2 | 81,8 | 96,2 | 17,8 | 25,8 |
| | O | | 202,9 | 177,3 | 121,6 | | 97,3 | 111,6 | 26,8 | 32,8 |
| | N | | 184,9 | 175,5 | 131,8 | | 94,2 | 113,0 | 23,4 | 30,8 |
| | D | | 163,6 | 157,8 | 164,7 | | 82,9 | 93,8 | 18,4 | 27,4 |
| 1974 | J | | 220,3 | 222,1 | | | 127,6 | 130,8 | 26,9 | 40,6 |
| | F | | 210,1 | 235,0 | | | 137,8 | 167,7 | 29,1 | 39,7 |
| | M | | 272,5 | 257,6 | | 139,4 | 145,8 | 173,9 | 35,4 | 44,5 |
| | A | | 248,8 | 271,9 | | 126,7 | 157,7 | 185,2 | 36,4 | 47,0 |
| | M | | 283,6 | 283,5 | | | 185,7 | 204,5 | 37,8 | 43,4 |
| | J | | 253,8 | 268,5 | | | 151,7 | 189,2 | 30,4 | 36,6 |
| | J | | 308,7 | 294,0 | | | 146,8 | | 37,8 | 34,2 |
| | A | | 258,3 | 200,0 | | | | | | 35,1 |
| | S | | 234,8 | | | | | | | 33,4 |
| extra (EUR-9) | | | | | | | | | | |
| 1973 | II | 993,4 | 215,7 | 177,1 | 133,7 | 96,8 | 49,4 | 252,6 | 9,0 | 59,1 |
| | III | 981,9 | 221,1 | 161,1 | 131,2 | 85,5 | 53,3 | 268,3 | 11,8 | 49,5 |
| | IV | 1 088,3 | 231,1 | 193,8 | 137,8 | 83,2 | 64,4 | 299,1 | 13,0 | 65,8 |
| 1974 | I | 1 356,0 | 259,9 | 267,9 | 170,8 | 116,2 | 92,6 | 362,0 | 13,3 | 73,3 |
| | II | 1 557,5 | 291,2 | 300,5 | 209,2 | 140,7 | 95,7 | 413,1 | 17,2 | 89,9 |
| | III | | 324,3 | | | | | | | 73,8 |
| 1973 | M | 324,9 | 68,3 | 67,2 | 33,8 | 24,9 | 27,5 | 80,7 | 3,7 | 18,8 |
| | A | 314,9 | 65,8 | 48,0 | 43,4 | 33,1 | 25,2 | 80,5 | 2,6 | 16,4 |
| | M | 378,2 | 82,9 | 62,8 | 58,9 | 31,2 | 28,0 | 88,3 | 2,9 | 23,1 |
| | J | 356,3 | 67,2 | 66,3 | 63,4 | 32,5 | 23,2 | 84,3 | 3,5 | 15,9 |
| | J | 347,3 | 81,8 | 57,3 | 50,7 | 29,9 | 23,8 | 87,7 | 2,8 | 13,3 |
| | A | 334,2 | 70,5 | 49,8 | 52,2 | 24,7 | 25,7 | 89,1 | 4,6 | 17,5 |
| | S | 351,2 | 69,2 | 54,0 | 57,9 | 30,9 | 28,2 | 88,8 | 4,4 | 17,9 |
| | O | | 77,0 | 65,2 | 53,8 | | 29,3 | 96,9 | 4,4 | 20,7 |
| | N | | 79,1 | 66,1 | 56,4 | | 32,9 | 108,8 | 3,8 | 20,6 |
| | D | | 75,4 | 62,4 | 60,9 | | 32,4 | 94,9 | 4,8 | 22,0 |
| 1974 | J | | 91,5 | 85,4 | | | 31,8 | 115,4 | 4,0 | 21,0 |
| | F | | 72,0 | 83,0 | | | 26,7 | 123,9 | 3,6 | 23,0 |
| | M | | 96,4 | 99,5 | | 42,8 | 31,8 | 122,7 | 5,6 | 26,0 |
| | A | | 97,0 | 95,9 | | 39,7 | 30,5 | 137,5 | 6,1 | 32,1 |
| | M | | 105,0 | 104,9 | | | 36,0 | 138,9 | 5,7 | 27,5 |
| | J | | 89,3 | 99,7 | | | 29,2 | 136,7 | 5,4 | 23,3 |
| | J | | 119,0 | 105,9 | | | 35,3 | | 4,5 | 24,9 |
| | A | | 113,0 | 84,9 | | | | | | 23,2 |
| | S | | 92,3 | | | | | | | 25,7 |

¹⁾ Les chiffres mensuels ne comprennent pas les données confidentielles.

²⁾ A l'exclusion du commerce des Pays-Bas avec l'Union Economique Belgo-Luxembourgeoise.

TAB. 7

TRENDS IN EC TRADE
by commodity groups

export

value in Mio UA

| Période Period | EUR-9 | Deutschland | France | Italia ¹⁾ | Nederland | Belg.-Lux. | United Kingdom | Ireland | Danmark | |
|-----------------------------------|-------|-------------|---------|----------------------|-----------|------------|-------------------|---------|---------|------|
| 5: CHEMICALS | | | | | | | | | | |
| intra (EUR-9)²⁾ | | | | | | | | | | |
| 1973 | II | 2 069,9 | 667,4 | 311,8 | 134,2 | 357,6 | 309,9 | 248,9 | 19,5 | 20,5 |
| | III | 2 111,8 | 678,4 | 304,3 | 161,5 | 361,6 | 320,7 | 242,8 | 20,3 | 22,3 |
| | IV | 2 490,6 | 783,5 | 367,2 | 194,9 | 404,2 | 382,9 | 302,1 | 29,0 | 26,8 |
| 1974 | I | 3 302,9 | 1 062,6 | 501,9 | 258,7 | 559,3 | 472,0 | 390,2 | 26,1 | 32,1 |
| | II | 3 773,2 | 1 121,9 | 594,6 | 291,5 | 644,3 | 542,4 | 507,7 | 34,8 | 36,0 |
| | III | | 1 102,0 | | | | | | | 29,1 |
| 1973 | M | 671,1 | 223,0 | 103,2 | 29,2 | 124,0 | 101,6 | 75,8 | 7,4 | 6,9 |
| | A | 630,7 | 215,9 | 99,8 | 31,9 | 105,0 | 92,6 | 73,5 | 5,5 | 6,6 |
| | M | 731,7 | 243,1 | 107,5 | 44,4 | 132,3 | 99,9 | 90,7 | 6,8 | 7,0 |
| | J | 668,8 | 208,4 | 104,5 | 40,2 | 120,3 | 95,2 | 86,1 | 7,2 | 6,9 |
| | J | 703,1 | 230,4 | 108,9 | 52,8 | 115,6 | 97,9 | 83,4 | 6,7 | 7,4 |
| | A | 649,6 | 223,1 | 89,3 | 38,6 | 114,0 | 90,1 | 81,9 | 5,9 | 6,8 |
| | S | 710,5 | 225,3 | 106,1 | 48,8 | 132,3 | 104,5 | 77,5 | 7,9 | 8,0 |
| | O | | 276,5 | 115,6 | 45,8 | | 125,4 | 104,8 | 10,6 | 9,0 |
| | N | | 275,0 | 127,3 | 51,1 | | 111,9 | 102,2 | 10,8 | 8,6 |
| | D | | 235,8 | 124,4 | 72,0 | | 119,2 | 97,8 | 7,6 | 9,2 |
| 1974 | J | | 336,0 | 160,5 | | | 143,9 | 101,6 | 7,3 | 8,9 |
| | F | | 335,3 | 156,7 | | | 148,9 | 131,6 | 8,9 | 8,4 |
| | M | | 391,3 | 184,7 | | 206,5 | 178,7 | 154,3 | 9,8 | 11,2 |
| | A | | 380,1 | 194,7 | | 213,1 | 188,6 | 157,5 | 9,1 | 9,6 |
| | M | | 395,3 | 203,0 | | | 177,5 | 183,0 | 13,6 | 11,4 |
| | J | | 346,5 | 196,9 | | | 174,4 | 167,2 | 12,1 | 11,6 |
| | J | | 400,7 | 213,4 | | | 190,4 | | 12,2 | 9,8 |
| | A | | 347,1 | 162,3 | | | | | | 9,7 |
| | S | | 354,2 | | | | | | | 9,6 |
| extra (EUR-9) | | | | | | | | | | |
| 1973 | II | 2 306,3 | 814,8 | 342,6 | 212,3 | 219,6 | 135,6 | 520,6 | 12,0 | 48,9 |
| | III | 2 429,1 | 937,6 | 322,1 | 246,2 | 230,6 | 126,3 | 501,7 | 12,2 | 52,5 |
| | IV | 2 678,2 | 971,3 | 375,4 | 296,6 | 251,2 | 152,3 | 550,6 | 17,1 | 63,7 |
| 1974 | I | 3 423,2 | 1 274,4 | 459,0 | 399,5 | 356,0 | 184,2 | 653,5 | 25,6 | 71,0 |
| | II | 4 059,3 | 1 401,4 | 555,9 | 495,6 | 426,1 | 251,4 | 829,5 | 19,7 | 79,7 |
| | III | | 1 505,4 | | | | | | | 80,2 |
| 1973 | M | 775,0 | 285,6 | 118,1 | 53,2 | 74,9 | 54,3 | 167,7 | 4,7 | 16,4 |
| | A | 725,3 | 260,6 | 110,4 | 65,1 | 58,6 | 52,2 | 161,4 | 2,9 | 14,1 |
| | M | 839,4 | 293,5 | 117,7 | 80,7 | 86,4 | 54,8 | 183,8 | 5,0 | 17,5 |
| | J | 773,8 | 260,7 | 114,6 | 76,5 | 74,6 | 50,0 | 176,2 | 4,1 | 17,3 |
| | J | 824,2 | 310,2 | 119,0 | 75,8 | 80,5 | 50,7 | 167,7 | 4,6 | 15,6 |
| | A | 825,1 | 325,7 | 100,9 | 82,0 | 67,4 | 49,2 | 179,7 | 3,4 | 16,7 |
| | S | 829,2 | 306,9 | 102,1 | 100,2 | 82,9 | 57,0 | 155,8 | 4,2 | 20,1 |
| | O | | 353,5 | 122,5 | 89,9 | | 59,2 | 194,3 | 5,2 | 20,4 |
| | N | | 336,8 | 127,7 | 96,3 | | 57,7 | 193,0 | 6,6 | 18,4 |
| | D | | 285,7 | 125,2 | 127,1 | | 60,4 | 164,2 | 5,3 | 24,9 |
| 1974 | J | | 404,8 | 139,2 | | | 59,2 | 191,5 | 6,6 | 18,9 |
| | F | | 397,6 | 151,9 | | | 49,8 | 216,4 | 7,7 | 23,7 |
| | M | | 472,0 | 167,9 | | 120,2 | 75,0 | 246,6 | 8,3 | 26,1 |
| | A | | 474,5 | 174,2 | | 129,8 | 87,4 | 262,8 | 6,5 | 22,7 |
| | M | | 506,7 | 184,3 | | | 87,4 | 293,5 | 6,1 | 27,6 |
| | J | | 420,2 | 197,4 | | | 75,3 | 273,2 | 7,1 | 25,2 |
| | J | | 514,5 | 221,1 | | | 82,6 | | 9,0 | 25,9 |
| | A | | 523,2 | 172,3 | | | | | | 26,5 |
| | S | | 467,7 | | | | | | | 27,8 |

1) The monthly figures do not include confidential data.

2) Excluding the trade of the Netherlands with the Belgium Luxembourg Economic Union.

import

valeurs en Mio UC

| Période Period | EUR-9 | Deutschland | France | Italia ¹⁾ | Nederland | Belg.-Lux. | United Kingdom | Ireland | Danmark | |
|--|-------|-------------|---------|----------------------|-----------|------------|----------------|---------|---------|-------|
| 6: ARTICLES MANUFACTURÉS CLASSÉS PAR MATIÈRES | | | | | | | | | | |
| intra (EUR-9)²⁾ | | | | | | | | | | |
| 1973 | II | 5 418,3 | 1 547,4 | 1 171,6 | 647,4 | 533,5 | 756,5 | 462,6 | 118,8 | 180,4 |
| | III | 5 141,4 | 1 395,6 | 1 093,1 | 651,9 | 528,3 | 677,5 | 503,9 | 115,7 | 175,4 |
| | IV | 6 088,7 | 1 526,3 | 1 331,2 | 757,5 | 640,0 | 861,0 | 632,2 | 135,7 | 204,9 |
| 1974 | I | 6 927,6 | 1 547,9 | 1 628,3 | 914,4 | 722,9 | 934,8 | 787,2 | 148,3 | 243,8 |
| | II | 7 320,8 | 1 396,2 | 1 782,5 | 1 059,4 | 740,0 | 1 088,3 | 861,4 | 185,7 | 207,3 |
| | III | | 1 608,1 | | | | | | | 211,5 |
| 1973 | M | 1 639,8 | 488,0 | 399,0 | 128,1 | 187,6 | 200,7 | 147,2 | 37,1 | 52,1 |
| | A | 1 574,3 | 487,8 | 371,4 | 147,3 | 165,6 | 195,3 | 127,8 | 36,2 | 42,9 |
| | M | 1 843,4 | 540,7 | 394,7 | 230,5 | 191,9 | 204,9 | 168,7 | 42,9 | 69,1 |
| | J | 1 787,7 | 520,6 | 405,6 | 214,5 | | 199,0 | 167,0 | 39,6 | 63,8 |
| | J | 1 708,0 | 510,5 | 407,0 | 194,8 | 170,0 | 154,4 | 174,7 | 42,4 | 54,3 |
| | A | 1 488,9 | 413,0 | 277,9 | 169,0 | 180,3 | 188,9 | 163,0 | 35,9 | 60,8 |
| | S | 1 737,9 | 467,3 | 408,3 | 228,0 | 176,4 | 197,1 | 166,4 | 37,4 | 57,1 |
| | O | | 575,2 | 461,3 | 196,8 | | 257,4 | 209,7 | 52,4 | 74,4 |
| | N | | 524,6 | 447,5 | 221,9 | | 233,8 | 218,1 | 48,2 | 68,1 |
| | D | | 430,2 | 422,4 | 269,7 | | 210,0 | 205,5 | 35,1 | 56,5 |
| 1974 | J | | 529,6 | 508,7 | | | 307,0 | 234,6 | 44,1 | 81,2 |
| | F | | 458,8 | 535,3 | | | 295,2 | 254,9 | 49,6 | 76,1 |
| | M | | 559,5 | 584,3 | | 267,8 | 330,7 | 297,7 | 54,7 | 81,9 |
| | A | | 556,4 | 597,7 | | 241,8 | 351,3 | 286,1 | 63,1 | 77,2 |
| | M | | 617,2 | 614,7 | | | 387,0 | 305,9 | 67,1 | 79,5 |
| | J | | 533,2 | 570,1 | | | 342,0 | 269,4 | 55,5 | 67,7 |
| | J | | 592,8 | 599,1 | | | 283,0 | | 60,9 | 75,0 |
| | A | | 491,9 | 330,3 | | | | | | 68,6 |
| | S | | 523,4 | | | | | | | 67,9 |
| extra (EUR-9) | | | | | | | | | | |
| 1973 | II | 3 978,4 | 989,1 | 417,6 | 459,7 | 159,1 | 317,8 | 1 406,1 | 33,5 | 195,4 |
| | III | 4 106,3 | 956,2 | 406,3 | 463,6 | 163,4 | 380,6 | 1 516,6 | 32,7 | 186,8 |
| | IV | 4 699,0 | 1 042,3 | 480,6 | 528,1 | 180,9 | 394,1 | 1 804,7 | 38,7 | 229,5 |
| 1974 | I | 5 239,9 | 1 049,5 | 625,5 | 656,1 | 252,3 | 427,5 | 1 942,8 | 52,3 | 233,9 |
| | II | 6 233,7 | 1 473,1 | 722,9 | 760,9 | 244,1 | 570,5 | 2 146,7 | 56,5 | 259,0 |
| | III | | 1 206,1 | | | | | | | 198,7 |
| 1973 | M | 1 376,7 | 323,9 | 152,2 | 103,9 | 58,4 | 132,2 | 536,4 | 10,3 | 59,5 |
| | A | 1 246,1 | 302,9 | 131,7 | 138,0 | 46,2 | 140,6 | 425,4 | 10,2 | 51,1 |
| | M | 1 518,4 | 363,6 | 144,7 | 188,3 | 54,6 | 162,5 | 518,0 | 13,0 | 73,7 |
| | J | 1 437,0 | 323,5 | 141,3 | 189,2 | 56,7 | 168,9 | 482,1 | 10,3 | 65,0 |
| | J | 1 431,9 | 317,5 | 154,7 | 167,9 | 53,7 | 181,9 | 493,7 | 11,3 | 51,3 |
| | A | 1 440,0 | 310,5 | 119,2 | 172,1 | 56,5 | 185,1 | 520,0 | 10,3 | 66,1 |
| | S | 1 436,8 | 327,7 | 132,4 | 183,9 | 55,0 | 141,6 | 519,4 | 11,1 | 65,6 |
| | O | | 377,6 | 160,0 | 176,1 | | 196,2 | 663,8 | 14,6 | 78,6 |
| | N | | 349,7 | 171,9 | 198,4 | | 158,9 | 553,6 | 14,6 | 74,3 |
| | D | | 318,7 | 148,8 | 222,0 | | 189,7 | 628,6 | 10,2 | 67,0 |
| 1974 | J | | 359,1 | 207,0 | | | 134,4 | 587,5 | 13,5 | 80,3 |
| | F | | 305,2 | 189,0 | | | 132,1 | 607,4 | 17,1 | 70,8 |
| | M | | 385,2 | 229,5 | | 90,1 | 160,4 | 747,9 | 21,7 | 75,8 |
| | A | | 372,1 | 234,2 | | 74,4 | 184,4 | 749,1 | 19,2 | 76,4 |
| | M | | 410,8 | 250,0 | | | 196,7 | 719,0 | 19,9 | 76,4 |
| | J | | 379,6 | 238,7 | | | 188,5 | 678,6 | 17,4 | 69,0 |
| | J | | 393,1 | 242,9 | | | 150,2 | | 16,7 | 58,3 |
| | A | | 421,0 | 175,3 | | | | | | 66,7 |
| | S | | 392,0 | | | | | | | 73,7 |

¹⁾ Les chiffres mensuels ne comprennent pas les données confidentielles.

²⁾ A l'exclusion du commerce des Pays-Bas avec l'Union Économique Belgo-Luxembourgeoise.

TAB. 7

TRENDS IN EC TRADE
by commodity groups

export

value in Mio UA

| Période Period | EUR-9 | Deutschland | France | Italia ¹⁾ | Nederland | Belg.-Lux. | United Kingdom | Ireland | Danmark | |
|---|-------|-------------|---------|----------------------|-----------|------------|-------------------|---------|---------|-------|
| 6: MANUFACTURED GOODS CLASSIFIED BY MATERIAL | | | | | | | | | | |
| intra (EUR-9)²⁾ | | | | | | | | | | |
| 1973 | II | 5 390,8 | 1 441,6 | 877,1 | 619,1 | 466,8 | 1 300,4 | 577,2 | 68,2 | 40,4 |
| | III | 5 280,7 | 1 451,1 | 765,7 | 619,8 | 442,6 | 1 269,9 | 626,5 | 63,4 | 41,7 |
| | IV | 6 304,7 | 1 706,0 | 991,7 | 670,8 | 517,4 | 1 559,2 | 731,0 | 78,9 | 49,8 |
| 1974 | I | 6 863,1 | 2 017,3 | 1 153,4 | 761,3 | 596,1 | 1 473,5 | 725,2 | 84,6 | 51,7 |
| | II | 7 631,8 | 2 071,0 | 1 342,4 | 672,6 | 639,7 | 1 880,9 | 871,3 | 94,1 | 59,8 |
| | III | | 2 062,5 | | | | | | | 54,5 |
| 1973 | M | 1 717,8 | 506,6 | 289,5 | 127,6 | 156,6 | 410,5 | 190,3 | 22,9 | 13,9 |
| | A | 1 654,9 | 461,7 | 277,4 | 159,6 | 133,6 | 404,1 | 187,0 | 21,0 | 10,5 |
| | M | 1 863,8 | 536,3 | 304,5 | 213,9 | 175,2 | 423,9 | 168,8 | 25,3 | 15,9 |
| | J | 1 742,6 | 443,7 | 295,3 | 203,8 | 158,3 | 382,3 | 222,7 | 21,9 | 14,7 |
| | J | 1 778,5 | 476,7 | 282,8 | 229,4 | 137,7 | 393,1 | 224,0 | 22,5 | 12,2 |
| | A | 1 558,8 | 467,5 | 207,0 | 161,3 | 150,4 | 338,8 | 203,7 | 16,5 | 13,7 |
| | S | 1 769,6 | 507,0 | 275,9 | 183,2 | 154,7 | 409,5 | 199,0 | 24,4 | 15,8 |
| | O | | 611,4 | 340,5 | 191,2 | | 511,4 | 208,0 | 27,9 | 18,3 |
| | N | | 570,9 | 329,9 | 197,0 | | 433,9 | 303,8 | 26,7 | 16,3 |
| | D | | 532,8 | 321,4 | 224,7 | | 469,8 | 220,8 | 24,3 | 15,2 |
| 1974 | J | | 646,6 | 375,8 | | | 506,4 | 190,8 | 25,1 | 14,7 |
| | F | | 643,7 | 373,6 | | | 452,0 | 255,9 | 29,5 | 16,4 |
| | M | | 727,0 | 404,0 | | 215,3 | 598,5 | 278,5 | 30,0 | 18,5 |
| | A | | 701,9 | 432,3 | | 208,2 | 608,8 | 273,8 | 29,1 | 18,0 |
| | M | | 752,8 | 449,6 | | | 626,9 | 300,3 | 33,0 | 19,9 |
| | J | | 616,2 | 460,5 | | | 556,4 | 297,2 | 32,0 | 19,8 |
| | J | | 740,9 | 468,1 | | | 564,9 | | 33,8 | 15,4 |
| | A | | 617,7 | 272,3 | | | | | | 18,7 |
| | S | | 703,9 | | | | | | | 20,4 |
| extra (EUR-9) | | | | | | | | | | |
| 1973 | II | 4 762,7 | 1 329,9 | 708,2 | 567,2 | 202,3 | 507,6 | 1 351,6 | 18,1 | 77,9 |
| | III | 4 809,1 | 1 479,6 | 616,3 | 581,5 | 190,9 | 534,2 | 1 304,8 | 19,6 | 82,1 |
| | IV | 5 668,8 | 1 674,7 | 782,1 | 729,9 | 239,9 | 640,1 | 1 467,3 | 23,8 | 111,0 |
| 1974 | I | 6 142,3 | 1 929,5 | 929,5 | 700,5 | 250,8 | 726,6 | 1 472,4 | 26,3 | 106,7 |
| | II | 7 194,8 | 2 195,0 | 1 136,6 | 960,9 | 295,4 | 720,6 | 1 730,0 | 33,8 | 122,5 |
| | III | | 2 417,0 | | | | | | | 116,8 |
| 1973 | M | 1 568,2 | 427,7 | 248,9 | 143,8 | 60,5 | 218,7 | 345,1 | 5,2 | 28,3 |
| | A | 1 551,1 | 415,3 | 221,7 | 167,5 | 52,7 | 191,6 | 477,6 | 5,7 | 19,1 |
| | M | 1 704,7 | 505,3 | 244,3 | 215,1 | 77,5 | 213,1 | 413,5 | 7,2 | 28,5 |
| | J | 1 636,5 | 410,5 | 242,2 | 227,3 | 72,0 | 187,3 | 461,3 | 5,6 | 30,3 |
| | J | 1 730,6 | 525,2 | 232,7 | 218,2 | 68,1 | 215,4 | 440,7 | 6,9 | 23,5 |
| | A | 1 566,0 | 493,7 | 181,0 | 194,2 | 47,2 | 180,3 | 437,1 | 6,2 | 26,2 |
| | S | 1 660,9 | 468,9 | 202,6 | 217,5 | 75,8 | 226,5 | 430,7 | 6,4 | 32,5 |
| | O | | 567,2 | 254,3 | 241,4 | | 263,9 | 531,0 | 7,3 | 37,0 |
| | N | | 577,4 | 260,8 | 253,3 | | 225,9 | 501,8 | 8,6 | 35,8 |
| | D | | 541,0 | 267,0 | 300,3 | | 278,5 | 436,2 | 7,9 | 38,2 |
| 1974 | J | | 588,5 | 295,2 | | | 195,8 | 421,3 | 8,3 | 29,5 |
| | F | | 621,6 | 293,7 | | | 191,1 | 466,5 | 8,4 | 37,7 |
| | M | | 719,4 | 340,6 | | 88,9 | 253,6 | 584,5 | 9,6 | 41,4 |
| | A | | 741,9 | 360,4 | | 92,1 | 254,9 | 529,0 | 11,0 | 38,6 |
| | M | | 788,8 | 369,8 | | | 295,9 | 625,3 | 12,5 | 45,6 |
| | J | | 664,3 | 406,4 | | | 253,3 | 575,7 | 10,3 | 40,0 |
| | J | | 797,0 | 430,8 | | | 295,3 | | 9,6 | 30,3 |
| | A | | 868,5 | 296,8 | | | | | | 40,0 |
| | S | | 751,5 | | | | | | | 46,5 |

1) The monthly figures do not include confidential data.

2) Excluding the trade of the Netherlands with the Belgium Luxembourg Economic Union.

import

valeurs en Mio UC

| Période Period | | EUR-9 | Deutschland | France | Italia ¹⁾ | Nederland | Belg.-Lux. | United Kingdom | Ireland | Danmark |
|--|-----|---------|-------------|--------|----------------------|-----------|------------|----------------|---------|---------|
| 8: ARTICLES MANUFACTURÉS DIVERS | | | | | | | | | | |
| intra (EUR-9)²⁾ | | | | | | | | | | |
| 1973 | II | 2 169,0 | 612,1 | 434,0 | 187,8 | 262,1 | 291,3 | 277,1 | 51,1 | 53,5 |
| | III | 2 323,8 | 667,2 | 444,4 | 199,3 | 304,7 | 317,6 | 282,9 | 53,9 | 53,8 |
| | IV | 2 242,8 | 406,5 | 505,0 | 201,3 | 321,7 | 344,5 | 335,6 | 62,5 | 65,8 |
| 1974 | I | 2 763,7 | 728,2 | 581,2 | 209,0 | 364,2 | 412,1 | 341,2 | 59,8 | 68,0 |
| | II | 2 776,9 | 714,4 | 605,4 | 223,2 | 345,7 | 376,1 | 373,4 | 74,2 | 64,5 |
| | III | | 810,9 | | | | | | | 59,4 |
| 1973 | M | 798,7 | 243,4 | 154,5 | 42,1 | 113,8 | 114,7 | 95,9 | 18,4 | 15,9 |
| | A | 708,3 | 216,5 | 138,6 | 45,4 | 93,2 | 97,1 | 82,9 | 17,1 | 17,5 |
| | M | 734,9 | 196,6 | 149,7 | 63,2 | 92,8 | 93,8 | 101,6 | 18,3 | 19,0 |
| | J | 693,9 | 197,5 | 145,8 | 63,4 | 76,1 | 85,3 | 94,8 | 15,7 | 15,2 |
| | J | 769,5 | 235,2 | 154,3 | 58,2 | 104,0 | 84,8 | 98,4 | 18,5 | 16,1 |
| | A | 730,7 | 213,3 | 130,0 | 56,7 | 101,9 | 103,8 | 88,9 | 17,7 | 18,3 |
| | S | 781,9 | 218,4 | 160,1 | 65,9 | 98,8 | 107,7 | 95,4 | 17,7 | 17,9 |
| | O | | 294,3 | 188,4 | 58,2 | | 133,0 | 118,4 | 24,0 | 24,1 |
| | N | | 235,7 | 167,4 | 53,1 | | 107,5 | 128,2 | 22,9 | 22,0 |
| | D | | 178,3 | 149,2 | 69,7 | | 85,5 | 89,2 | 15,5 | 16,7 |
| 1974 | J | | 243,9 | 179,3 | | | 122,9 | 104,4 | 16,1 | 20,7 |
| | F | | 212,9 | 192,7 | | | 140,1 | 110,5 | 19,7 | 21,4 |
| | M | | 271,4 | 209,2 | | 131,4 | 147,1 | 126,3 | 24,1 | 24,1 |
| | A | | 259,9 | 211,9 | | 129,4 | 139,0 | 119,9 | 26,8 | 22,9 |
| | M | | 240,2 | 202,2 | | | 126,3 | 133,3 | 27,3 | 21,8 |
| | J | | 214,3 | 191,3 | | | 107,7 | 120,2 | 20,1 | 16,0 |
| | J | | 277,8 | 219,8 | | | 125,0 | | 24,7 | 19,2 |
| | A | | 270,7 | 145,2 | | | | | | 19,6 |
| | S | | 262,4 | | | | | | | 20,6 |
| extra (EUR-9) | | | | | | | | | | |
| 1973 | II | 1 549,5 | 496,5 | 190,5 | 99,8 | 112,5 | 50,8 | 507,6 | 9,6 | 82,3 |
| | III | 1 646,4 | 550,6 | 181,8 | 112,4 | 123,9 | 54,6 | 528,3 | 10,5 | 84,1 |
| | IV | 2 111,2 | 864,0 | 212,3 | 124,1 | 129,5 | 60,9 | 605,3 | 10,3 | 104,8 |
| 1974 | I | 1 927,6 | 564,2 | 257,6 | 132,2 | 164,1 | 71,1 | 622,4 | 11,2 | 104,8 |
| | II | 2 123,0 | 608,9 | 303,4 | 151,8 | 183,4 | 73,9 | 688,7 | 14,7 | 98,2 |
| | III | | 716,5 | | | | | | | 94,1 |
| 1973 | M | 526,8 | 179,5 | 65,7 | 25,4 | 45,6 | 23,0 | 158,9 | 2,6 | 26,2 |
| | A | 484,0 | 163,7 | 57,9 | 28,8 | 36,6 | 20,4 | 149,1 | 2,8 | 24,8 |
| | M | 575,4 | 177,5 | 69,5 | 43,7 | 41,4 | 21,5 | 188,5 | 3,5 | 29,9 |
| | J | 515,3 | 155,3 | 63,2 | 43,1 | 34,5 | 22,6 | 169,3 | 3,3 | 24,0 |
| | J | 549,8 | 184,0 | 65,2 | 40,6 | 40,0 | 20,8 | 173,0 | 3,8 | 22,4 |
| | A | 542,9 | 178,3 | 52,8 | 42,3 | 44,2 | 21,9 | 171,7 | 3,4 | 28,3 |
| | S | 579,5 | 190,6 | 63,8 | 48,2 | 39,8 | 22,5 | 180,2 | 3,4 | 31,0 |
| | O | | 230,4 | 74,8 | 41,9 | | 25,9 | 199,3 | 3,9 | 38,8 |
| | N | | 187,2 | 69,9 | 48,3 | | 25,7 | 232,8 | 3,7 | 33,8 |
| | D | | 147,6 | 67,6 | 54,1 | | 22,9 | 173,7 | 2,7 | 27,0 |
| 1974 | J | | 188,9 | 76,4 | | | 22,4 | 202,7 | 3,5 | 31,0 |
| | F | | 170,8 | 88,4 | | | 23,6 | 196,0 | 3,4 | 33,9 |
| | M | | 204,5 | 92,8 | | 56,4 | 24,7 | 223,7 | 4,2 | 37,0 |
| | A | | 217,4 | 101,7 | | 62,0 | 24,8 | 229,3 | 5,1 | 35,6 |
| | M | | 210,7 | 108,8 | | | 25,9 | 233,8 | 5,2 | 30,9 |
| | J | | 180,8 | 92,9 | | | 22,9 | 225,6 | 4,4 | 26,0 |
| | J | | 239,5 | 106,2 | | | 24,6 | | 5,3 | 26,5 |
| | A | | 231,7 | 70,2 | | | | | | 31,1 |
| | S | | 245,3 | | | | | | | 36,5 |

¹⁾ Les chiffres mensuels ne comprennent pas les données confidentielles.

²⁾ A l'exclusion du commerce des Pays-Bas avec l'Union Économique Belgo-Luxembourgeoise.

TAB. 7

TRENDS IN EC TRADE
by commodity groups

export

value in Mio UA

| Période Period | EUR-9 | Deutschland | France | Italia ¹⁾ | Nederland | Belg.-Lux. | United Kingdom | Ireland | Danmark | |
|---|-------|-------------|--------|----------------------|-----------|------------|-------------------|---------|---------|-------|
| 8: MISCELLANEOUS MANUFACTURED ARTICLES | | | | | | | | | | |
| intra (EUR-9)²⁾ | | | | | | | | | | |
| 1973 | II | 2 217,2 | 570,5 | 341,1 | 496,5 | 200,9 | 304,4 | 216,3 | 41,7 | 45,8 |
| | III | 2 435,2 | 633,7 | 358,6 | 655,4 | 187,9 | 290,0 | 218,1 | 41,7 | 49,8 |
| | IV | 2 646,4 | 673,7 | 374,3 | 652,4 | 213,1 | 358,3 | 266,9 | 50,5 | 57,2 |
| 1974 | I | 2 883,0 | 741,5 | 459,0 | 755,6 | 225,3 | 348,4 | 244,9 | 55,3 | 53,0 |
| | II | 2 856,0 | 693,7 | 448,5 | 670,4 | 246,7 | 380,3 | 297,8 | 60,3 | 58,3 |
| | III | | 711,2 | | | | | | | 55,9 |
| 1973 | M | 783,6 | 214,8 | 140,9 | 156,8 | 70,1 | 105,3 | 65,2 | 14,1 | 16,3 |
| | A | 717,4 | 194,2 | 113,5 | 151,2 | 63,2 | 99,8 | 70,4 | 12,5 | 12,6 |
| | M | 738,0 | 204,2 | 107,5 | 154,5 | 72,1 | 96,1 | 72,9 | 14,8 | 16,0 |
| | J | 702,5 | 171,8 | 120,1 | 148,6 | 65,6 | 92,6 | 72,7 | 14,3 | 16,8 |
| | J | 826,9 | 211,4 | 137,0 | 229,3 | 55,3 | 89,9 | 76,9 | 13,9 | 13,2 |
| | A | 715,0 | 202,1 | 87,0 | 188,5 | 63,2 | 75,8 | 69,7 | 11,9 | 16,8 |
| | S | 827,7 | 222,3 | 134,5 | 186,5 | 69,4 | 107,6 | 72,1 | 15,9 | 19,4 |
| | O | | 267,8 | 147,2 | 204,7 | | 129,0 | 96,9 | 18,5 | 21,8 |
| | N | | 223,6 | 120,9 | 185,0 | | 103,3 | 93,4 | 16,8 | 17,1 |
| | D | | 184,7 | 106,2 | 208,3 | | 107,3 | 77,2 | 15,2 | 17,9 |
| 1974 | J | | 232,3 | 140,9 | | | 105,3 | 65,5 | 16,1 | 15,1 |
| | F | | 240,5 | 153,9 | | | 113,4 | 82,3 | 18,4 | 17,3 |
| | M | | 268,6 | 164,2 | | 82,9 | 129,2 | 97,0 | 20,8 | 20,5 |
| | A | | 250,5 | 156,2 | | 84,9 | 133,6 | 99,8 | 19,5 | 19,4 |
| | M | | 247,5 | 145,9 | | | 127,9 | 109,2 | 21,8 | 20,4 |
| | J | | 195,7 | 146,4 | | | 118,1 | 88,8 | 19,0 | 18,5 |
| | J | | 252,6 | 188,3 | | | 110,1 | | 21,2 | 13,5 |
| | A | | 206,4 | 104,7 | | | | | | 21,1 |
| | S | | 252,2 | | | | | | | 21,3 |
| extra (EUR-9) | | | | | | | | | | |
| 1973 | II | 1 863,2 | 556,1 | 323,6 | 338,3 | 63,3 | 51,4 | 445,5 | 9,2 | 75,9 |
| | III | 2 079,3 | 626,6 | 311,3 | 432,2 | 62,6 | 64,3 | 483,9 | 10,1 | 88,3 |
| | IV | 2 259,5 | 660,9 | 356,9 | 453,6 | 74,9 | 68,7 | 523,7 | 11,7 | 109,0 |
| 1974 | I | 2 224,8 | 661,3 | 366,5 | 451,3 | 78,9 | 69,1 | 488,6 | 11,5 | 97,6 |
| | II | 2 368,7 | 672,5 | 394,3 | 459,4 | 89,2 | 80,6 | 559,8 | 12,7 | 100,2 |
| | III | | 747,6 | | | | | | | 116,4 |
| 1973 | M | 649,8 | 196,9 | 112,8 | 118,6 | 19,9 | 27,9 | 138,0 | 3,4 | 32,4 |
| | A | 603,1 | 177,3 | 102,2 | 113,6 | 17,5 | 24,1 | 141,8 | 2,8 | 23,7 |
| | M | 674,1 | 201,1 | 112,8 | 134,8 | 23,7 | 19,0 | 152,6 | 3,4 | 26,8 |
| | J | 642,4 | 178,1 | 108,6 | 132,2 | 22,2 | 22,1 | 150,4 | 3,1 | 25,8 |
| | J | 771,8 | 218,7 | 129,3 | 176,7 | 19,8 | 33,6 | 165,9 | 4,2 | 23,6 |
| | A | 683,1 | 196,0 | 89,3 | 157,4 | 19,4 | 19,0 | 170,4 | 2,3 | 29,4 |
| | S | 697,0 | 215,4 | 92,5 | 152,4 | 23,4 | 25,5 | 148,3 | 3,7 | 35,7 |
| | O | | 256,1 | 121,5 | 169,0 | | 32,3 | 192,0 | 4,3 | 40,3 |
| | N | | 214,4 | 113,9 | 161,6 | | 26,2 | 183,6 | 4,4 | 34,5 |
| | D | | 193,3 | 121,7 | 183,1 | | 25,2 | 149,2 | 3,0 | 34,8 |
| 1974 | J | | 204,0 | 118,0 | | | 24,1 | 146,2 | 3,4 | 25,6 |
| | F | | 216,2 | 118,0 | | | 20,4 | 163,2 | 4,3 | 34,3 |
| | M | | 241,2 | 130,5 | | 28,9 | 24,4 | 179,3 | 3,8 | 37,8 |
| | A | | 225,1 | 130,3 | | 28,1 | 25,3 | 172,9 | 3,9 | 34,3 |
| | M | | 249,9 | 130,7 | | | 30,2 | 197,5 | 4,7 | 35,3 |
| | J | | 197,6 | 133,3 | | | 24,6 | 189,4 | 4,1 | 30,6 |
| | J | | 257,5 | 163,4 | | | 27,8 | | 5,7 | 29,0 |
| | A | | 238,8 | 112,3 | | | | | | 41,4 |
| | S | | 251,3 | | | | | | | 46,0 |

1) The monthly figures do not include confidential data.

2) Excluding the trade of the Netherlands with the Belgium Luxembourg Economic Union.

**ÉVOLUTION DU COMMERCE
des principaux pays tiers**

TAB. 9

valeurs en Mio \$

| Période Period | Grèce Greece | | Turquie Turkey | | Norvège Norway | | Suède Sweden | | Finlande Finland | | |
|-------------------|-----------------|---------|-------------------|-------|-------------------|---------|-----------------|---------|---------------------|---------|-------|
| | Monde | EUR-9 | World | EUR-9 | Monde | EUR-9 | World | EUR-9 | Monde | EUR-9 | |
| import | | | | | | | | | | | |
| 1973 | II | 767,2 | 390,6 | 484,3 | 268,4 | 1 425,9 | 671,3 | 2 271,7 | 1 221,3 | 1 004,6 | 407,8 |
| | III | 898,8 | 489,0 | 487,9 | 268,8 | 1 616,2 | 731,7 | 2 667,9 | 1 511,6 | 1 109,8 | 467,1 |
| | IV | 1 034,0 | 480,6 | 627,5 | 336,2 | 1 854,9 | 827,4 | 3 260,8 | 1 825,9 | 1 256,2 | 483,2 |
| 1974 | I | 937,6 | 474,4 | 713,6 | 329,6 | 1 957,6 | 833,8 | 3 067,1 | 1 677,4 | 1 417,2 | 528,7 |
| | II | 1 217,3 | 530,4 | 920,9 | 414,9 | 2 179,9 | 852,9 | 3 969,3 | 2 131,1 | 1 679,1 | 616,1 |
| 1972 | D | 241,2 | 118,7 | 195,7 | 80,8 | 356,2 | 154,1 | 640,9 | 343,0 | 296,3 | 124,0 |
| 1973 | J | 218,1 | 122,1 | 128,6 | 69,4 | 414,8 | 173,4 | 832,5 | 455,2 | 339,3 | 148,2 |
| | F | 215,3 | 102,5 | 124,2 | 65,8 | 452,1 | 202,5 | 710,0 | 386,7 | 274,9 | 120,8 |
| | M | 273,8 | 142,4 | 196,2 | 106,0 | 457,7 | 206,6 | 862,2 | 469,6 | 355,4 | 147,7 |
| | A | 223,8 | 124,6 | 154,0 | 82,4 | 385,2 | 183,0 | 630,0 | 330,9 | 329,4 | 140,3 |
| | M | 237,7 | 128,5 | 148,6 | 94,5 | 554,8 | 246,4 | 852,1 | 469,4 | 374,3 | 150,6 |
| | J | 305,7 | 137,5 | 181,7 | 91,5 | 485,9 | 241,9 | 789,6 | 421,0 | 296,3 | 115,1 |
| | J | 314,9 | 179,4 | 176,6 | 96,5 | 552,5 | 259,0 | 801,3 | 445,0 | 331,3 | 141,8 |
| | A | 282,5 | 147,7 | 132,5 | 76,9 | 484,5 | 205,3 | 914,6 | 536,3 | 381,5 | 171,8 |
| | S | 301,4 | 161,9 | 178,8 | 95,4 | 579,2 | 267,4 | 952,0 | 530,3 | 397,0 | 153,5 |
| | O | 343,9 | 161,7 | 179,3 | 92,4 | 542,7 | 247,5 | 1 136,0 | 630,4 | 455,0 | 187,4 |
| | N | 308,6 | 163,6 | 223,0 | 125,6 | 862,4 | 365,3 | 1 092,1 | 607,4 | 425,5 | 156,2 |
| | D | 382,1 | 155,3 | 225,2 | 118,2 | 449,8 | 214,6 | 1 032,7 | 588,1 | 375,7 | 139,6 |
| 1974 | J | 294,2 | 157,3 | 209,4 | 93,5 | 630,6 | 272,1 | 961,1 | 535,6 | 473,9 | 172,9 |
| | F | 299,8 | 144,2 | 223,5 | 104,3 | 606,3 | 263,6 | 975,5 | 522,8 | 461,4 | 173,1 |
| | M | 343,6 | 172,9 | 280,7 | 131,8 | 720,7 | 298,1 | 1 130,5 | 619,0 | 481,9 | 182,7 |
| | A | 306,6 | 159,7 | 312,4 | 132,1 | 685,5 | 260,6 | 1 375,4 | 752,5 | 565,0 | 206,5 |
| | M | 456,5 | 192,7 | 319,0 | 134,6 | 814,7 | 314,0 | 1 459,5 | 768,6 | 616,3 | 242,8 |
| | J | 454,2 | 178,0 | 289,5 | 148,2 | 679,7 | 278,3 | 1 134,4 | 610,0 | 497,8 | 166,8 |
| | J | 334,7 | 155,9 | 247,7 | 110,1 | 563,4 | 266,6 | | | | |
| | A | 308,2 | 143,5 | 299,4 | 137,4 | 603,8 | 266,7 | | | | |
| export | | | | | | | | | | | |
| 1973 | II | 237,5 | 131,0 | 309,9 | 146,5 | 1 133,6 | 531,8 | 2 928,2 | 1 477,3 | 834,5 | 357,4 |
| | III | 322,8 | 189,4 | 275,0 | 134,4 | 1 092,0 | 508,3 | 2 908,0 | 1 527,8 | 1 000,1 | 505,3 |
| | IV | 586,1 | 317,9 | 420,9 | 199,4 | 1 452,0 | 690,6 | 3 588,6 | 1 732,0 | 1 177,1 | 535,1 |
| 1974 | I | 398,2 | 217,8 | 505,7 | 230,2 | 1 433,2 | 658,0 | 3 332,5 | 1 679,2 | 1 178,8 | 545,1 |
| | II | 552,9 | 275,6 | 367,5 | 174,3 | 1 571,5 | 683,3 | 4 101,7 | 1 970,8 | 1 402,4 | 613,6 |
| 1972 | D | 119,6 | 64,0 | 131,0 | 60,1 | 316,1 | 157,6 | 763,3 | 396,6 | 286,6 | 128,6 |
| 1973 | J | 82,3 | 36,6 | 102,5 | 42,0 | 310,5 | 147,9 | 856,1 | 444,5 | 262,0 | 124,8 |
| | F | 80,3 | 46,5 | 99,9 | 35,8 | 316,1 | 157,1 | 826,8 | 405,1 | 268,5 | 118,9 |
| | M | 118,1 | 56,2 | 109,4 | 53,5 | 373,7 | 180,4 | 1 021,8 | 531,0 | 299,3 | 134,1 |
| | A | 89,0 | 48,4 | 113,9 | 49,6 | 299,4 | 148,5 | 807,0 | 421,7 | 240,6 | 109,0 |
| | M | 63,6 | 28,8 | 99,7 | 54,5 | 402,1 | 180,0 | 1 088,4 | 544,0 | 533,1 | 342,4 |
| | J | 84,9 | 53,8 | 96,3 | 42,4 | 432,1 | 203,3 | 1 032,8 | 511,6 | 247,6 | 95,7 |
| | J | 115,0 | 65,5 | 80,7 | 38,6 | 346,4 | 159,2 | 992,8 | 500,0 | 301,4 | 152,7 |
| | A | 117,8 | 65,9 | 88,5 | 38,9 | 386,6 | 173,0 | 932,5 | 521,9 | 331,7 | 172,4 |
| | S | 90,0 | 58,0 | 105,8 | 56,9 | 359,0 | 176,1 | 982,7 | 505,9 | 367,0 | 180,2 |
| | O | 125,1 | 79,2 | 146,5 | 76,0 | 504,2 | 230,2 | 1 253,9 | 633,5 | 412,9 | 189,5 |
| | N | 132,2 | 61,4 | 133,3 | 56,1 | 513,1 | 248,9 | 1 243,2 | 570,0 | 417,3 | 186,9 |
| | D | 328,8 | 177,3 | 161,1 | 67,3 | 434,7 | 211,5 | 1 091,5 | 528,5 | 346,9 | 158,7 |
| 1974 | J | 110,3 | 51,0 | 156,6 | 74,5 | 456,6 | 199,3 | 1 042,3 | 520,2 | 387,2 | 181,4 |
| | F | 107,6 | 65,9 | 153,7 | 66,3 | 470,0 | 199,0 | 1 061,8 | 533,0 | 374,3 | 167,5 |
| | M | 180,3 | 100,9 | 195,4 | 89,4 | 506,6 | 259,7 | 1 228,4 | 626,0 | 417,3 | 196,2 |
| | A | 164,7 | 81,9 | 149,6 | 61,3 | 515,3 | 208,7 | 1 428,2 | 682,5 | 474,5 | 205,8 |
| | M | 190,8 | 83,5 | 127,6 | 64,3 | 587,2 | 252,7 | 1 375,0 | 658,3 | 501,1 | 222,6 |
| | J | 197,4 | 110,2 | 99,3 | 48,7 | 469,0 | 221,9 | 1 298,5 | 630,0 | 426,8 | 185,2 |
| | J | 143,2 | 79,5 | 70,8 | 37,7 | 463,3 | 244,0 | | | | |
| | A | 163,2 | 85,3 | 86,4 | 50,2 | 444,7 | 202,2 | | | | |

TAB. 9

TRENDS IN TRADE
of the main non-EC countries

value in Mio \$

| Période Period | Suisse Switzerland | | Autriche Austria | | Portugal | | Espagne Spain | | Yougoslavie Yugoslavia | | | |
|-------------------|-----------------------|---------|---------------------|---------|----------|---------|------------------|---------|---------------------------|---------|-------|--|
| | World | EUR-9 | Monde | EUR-9 | World | EUR-9 | Monde | EUR-9 | World | EUR-9 | | |
| import | | | | | | | | | | | | |
| 1973 | II | 2 799,0 | 1 943,0 | 1 632,7 | 1 063,5 | 648,1 | 301,9 | 2 425,1 | 992,4 | 1 032,4 | 452,8 | |
| | III | 3 023,1 | 2 080,0 | 1 743,2 | 1 117,9 | 758,5 | 331,5 | 2 428,9 | 1 034,5 | 1 174,9 | 491,1 | |
| | IV | 2 247,2 | 2 218,5 | 1 915,9 | 1 226,7 | 1 158,8 | 531,1 | 2 713,4 | 1 168,9 | 1 349,6 | 557,5 | |
| 1974 | I | 3 378,3 | 2 217,5 | 2 049,9 | 1 281,0 | 598,8 | 273,0 | 3 184,9 | 1 253,3 | | | |
| | II | 3 741,8 | 2 515,5 | 1 971,3 | 1 233,5 | 987,8 | 429,8 | 4 222,5 | 1 456,6 | | | |
| 1972 | D | 754,0 | 497,3 | 526,6 | 349,1 | 373,5 | 175,7 | 554,8 | 244,7 | 330,2 | 138,7 | |
| 1973 | J | 770,9 | 512,1 | 438,0 | 281,4 | 41,3 | 22,0 | 619,3 | 286,4 | 349,9 | 156,1 | |
| | F | 843,0 | 575,6 | 478,8 | 316,5 | 93,4 | 45,7 | 704,3 | 309,1 | 290,1 | 121,2 | |
| | M | 951,3 | 657,4 | 560,6 | 363,6 | 175,3 | 74,3 | 737,7 | 337,1 | 316,4 | 129,1 | |
| | A | 842,1 | 577,3 | 531,9 | 346,8 | 223,9 | 113,3 | 735,2 | 308,3 | 306,7 | 133,4 | |
| | M | 991,6 | 689,3 | 566,4 | 373,1 | 210,9 | 86,7 | 831,4 | 338,9 | 363,6 | 165,9 | |
| | J | 965,3 | 676,4 | 534,4 | 343,6 | 213,3 | 101,9 | 858,5 | 345,2 | 362,1 | 153,5 | |
| | J | 1 106,1 | 775,3 | 617,0 | 393,7 | 289,7 | 106,7 | 757,4 | 339,7 | 386,9 | 170,2 | |
| | A | 922,6 | 621,0 | 538,9 | 347,4 | 231,3 | 111,1 | 826,5 | 358,2 | 374,1 | 162,0 | |
| | S | 994,5 | 683,7 | 587,3 | 376,8 | 237,5 | 113,7 | 845,0 | 336,6 | 413,9 | 158,9 | |
| | O | 1 174,3 | 814,7 | 664,8 | 441,6 | 262,6 | 125,2 | 903,5 | 394,4 | 416,8 | 192,2 | |
| | N | 1 103,2 | 754,6 | 670,2 | 427,4 | 280,8 | 128,5 | 896,1 | 395,0 | 448,5 | 185,6 | |
| | D | 959,7 | 649,2 | 580,9 | 357,7 | 615,4 | 277,4 | 913,8 | 379,4 | 484,3 | 179,7 | |
| | 1974 | J | 1 048,4 | 680,5 | 642,5 | 400,7 | 53,7 | 29,8 | 1 040,1 | 392,0 | | |
| | | F | 1 077,0 | 710,5 | 673,8 | 421,8 | 218,9 | 107,2 | 944,6 | 371,9 | | |
| M | | 1 252,9 | 826,5 | 733,6 | 458,5 | 326,2 | 136,0 | 1 200,2 | 489,4 | | | |
| A | | 1 229,0 | 828,7 | 686,6 | 436,8 | 296,3 | 131,8 | 1 378,3 | 459,7 | | | |
| M | | 1 322,8 | 901,2 | 736,1 | 467,0 | 363,9 | 158,4 | 1 418,1 | 531,4 | | | |
| J | | 1 190,0 | 785,6 | 548,6 | 329,7 | 327,6 | 139,6 | 1 426,1 | 465,5 | | | |
| J | | 1 308,9 | 914,9 | 640,6 | 407,5 | 335,5 | 135,0 | | | | | |
| A | | | | 635,3 | 391,9 | | | | | | | |
| export | | | | | | | | | | | | |
| 1973 | II | 2 330,0 | 1 095,6 | 1 216,8 | 599,9 | 459,6 | 221,5 | 1 251,1 | 583,9 | 659,6 | 255,1 | |
| | III | 2 455,7 | 1 110,8 | 1 320,6 | 644,6 | 454,0 | 225,3 | 1 264,8 | 561,7 | 780,3 | 262,5 | |
| | IV | 2 727,8 | 1 212,3 | 1 490,9 | 707,8 | 600,2 | 299,1 | 1 439,9 | 696,8 | 856,6 | 279,4 | |
| 1974 | I | 2 661,3 | 1 239,4 | 1 529,9 | 735,9 | 407,0 | 189,6 | 1 565,1 | 809,6 | | | |
| | II | 3 056,3 | 1 413,8 | 1 578,7 | 730,0 | 523,6 | 255,5 | 1 745,1 | 815,6 | | | |
| 1972 | D | 664,4 | 301,6 | 454,3 | 199,8 | 246,5 | 114,9 | 373,3 | 199,4 | 240,2 | 88,4 | |
| 1973 | J | 563,0 | 271,9 | 268,9 | 142,8 | 38,0 | 13,8 | 408,2 | 205,9 | 197,3 | 71,7 | |
| | F | 671,7 | 310,1 | 337,4 | 176,9 | 81,5 | 39,6 | 391,7 | 204,6 | 165,8 | 71,1 | |
| | M | 786,8 | 347,0 | 389,6 | 193,2 | 117,7 | 51,1 | 423,0 | 220,1 | 193,2 | 82,5 | |
| | A | 702,1 | 332,5 | 400,0 | 199,1 | 138,2 | 68,6 | 370,5 | 179,6 | 217,0 | 81,0 | |
| | M | 829,4 | 394,7 | 423,6 | 208,1 | 144,9 | 63,1 | 455,1 | 206,4 | 218,7 | 93,3 | |
| | J | 798,5 | 368,4 | 393,2 | 192,7 | 176,5 | 89,8 | 425,5 | 197,9 | 223,9 | 80,8 | |
| | J | 902,8 | 419,8 | 457,6 | 226,9 | 155,1 | 74,2 | 447,5 | 197,0 | 285,8 | 94,0 | |
| | A | 714,3 | 302,4 | 406,6 | 191,3 | 112,7 | 53,2 | 385,4 | 162,9 | 233,8 | 76,7 | |
| | S | 838,6 | 388,6 | 456,4 | 226,4 | 186,2 | 97,9 | 431,9 | 201,8 | 260,7 | 91,8 | |
| | O | 942,8 | 441,6 | 507,2 | 251,4 | 133,0 | 60,3 | 488,6 | 241,8 | 278,5 | 87,4 | |
| | N | 946,1 | 427,5 | 516,7 | 251,1 | 163,9 | 81,5 | 450,9 | 219,2 | 280,7 | 94,8 | |
| | D | 838,9 | 343,2 | 467,0 | 205,3 | 303,3 | 157,3 | 500,4 | 235,8 | 297,4 | 97,2 | |
| | 1974 | J | 760,5 | 360,5 | 458,4 | 230,8 | 58,4 | 25,5 | 600,4 | 319,0 | | |
| | | F | 905,9 | 427,6 | 505,3 | 244,1 | 141,6 | 64,2 | 446,4 | 224,8 | | |
| M | | 994,9 | 451,3 | 566,2 | 261,0 | 207,0 | 99,9 | 518,3 | 265,8 | | | |
| A | | 983,5 | 462,3 | 554,8 | 261,5 | 167,7 | 76,1 | 585,4 | 278,0 | | | |
| M | | 1 108,0 | 507,2 | 579,1 | 269,2 | 201,5 | 107,6 | 612,4 | 276,6 | | | |
| J | | 964,8 | 444,3 | 444,8 | 199,3 | 154,4 | 71,8 | 547,3 | 261,0 | | | |
| J | | 1 064,8 | 477,5 | 508,7 | 225,3 | 174,9 | 89,7 | | | | | |
| A | | | | 492,9 | 196,1 | | | | | | | |

ÉVOLUTION DU COMMERCE
des principaux pays tiers

TAB. 9

valeurs en Mio \$

| Période Period | Pologne Poland | | Tchécoslovaquie Czechoslovakia | | Rép. d Afrique du Sud Rep. of South Africa | | États-Unis United States | | Canada | | |
|-------------------|-------------------|---------|-----------------------------------|---------|---|---------|-----------------------------|----------|---------|---------|---------|
| | Monde | EUR-9 | World | EUR-9 | Monde | EUR-9 | World | EUR-9 | Monde | EUR-9 | |
| import | | | | | | | | | | | |
| 1973 | II | 1 521,6 | 379,2 | 1 209,5 | 140,3 | 1 180,0 | 545,4 | 17 280,1 | 3 840,7 | 6 040,4 | 626,3 |
| | III | 1 634,4 | 454,5 | 1 206,5 | 160,9 | 1 359,7 | 685,1 | 16 935,5 | 3 842,7 | 5 358,3 | 602,1 |
| | IV | 2 185,6 | 632,0 | 1 583,9 | 288,0 | 1 381,1 | 704,1 | 18 937,8 | 4 229,3 | 6 567,8 | 652,8 |
| 1974 | I | | | 1 226,5 | 177,8 | | | 21 165,1 | 4 306,9 | 6 884,6 | 607,1 |
| | II | 2 359,3 | 709,6 | 1 569,7 | 231,3 | | | 25 826,5 | 5 110,0 | | |
| 1972 | D | 856,1 | 216,3 | 686,9 | 135,0 | 284,6 | 130,6 | 4 795,0 | 1 072,6 | 1 550,8 | 157,6 |
| 1973 | J | 193,1 | 38,6 | 191,8 | 14,6 | 353,4 | 142,7 | 5 423,0 | 1 215,3 | 1 730,3 | 185,4 |
| | F | 369,5 | 90,3 | 301,9 | 35,4 | 324,0 | 155,9 | 4 944,6 | 1 125,8 | 1 648,2 | 184,1 |
| | M | 633,0 | 153,3 | 479,4 | 64,6 | 365,9 | 122,4 | 5 595,6 | 1 245,7 | 1 869,6 | 215,2 |
| | A | 376,9 | 81,1 | 267,5 | 22,9 | 343,6 | 163,4 | 5 347,3 | 1 199,6 | 1 801,6 | 179,2 |
| | M | 517,9 | 125,8 | 408,5 | 49,2 | 435,5 | 197,5 | 6 032,0 | 1 357,8 | 2 254,1 | 225,0 |
| | J | 626,8 | 172,3 | 533,5 | 68,2 | 400,9 | 184,5 | 5 900,7 | 1 283,8 | 1 987,3 | 222,2 |
| | J | 452,8 | 120,2 | 301,0 | 30,7 | 440,8 | 253,7 | 5 651,8 | 1 332,6 | 1 873,4 | 224,2 |
| | A | 506,6 | 148,0 | 386,7 | 52,1 | 405,3 | 240,7 | 5 997,4 | 1 420,2 | 1 726,8 | 204,7 |
| | S | 674,8 | 186,3 | 518,8 | 78,1 | 513,6 | 190,7 | 5 286,3 | 1 089,9 | 1 758,1 | 173,2 |
| | O | 501,4 | 135,6 | 333,3 | 66,3 | 482,8 | 249,8 | 6 373,3 | 1 422,6 | 2 320,1 | 244,7 |
| | N | 564,1 | 167,9 | 463,2 | 75,6 | 517,4 | 259,0 | 6 787,2 | 1 547,1 | 2 277,1 | 221,1 |
| | D | 1 120,1 | 328,5 | 787,4 | 146,1 | 380,9 | 195,3 | 5 777,3 | 1 259,6 | 1 970,6 | 187,0 |
| | 1974 | J | | | 258,8 | 22,8 | 508,7 | 251,9 | 6 649,6 | 1 346,0 | 2 174,6 |
| F | | | | 372,6 | 46,7 | 431,4 | 169,7 | 6 692,3 | 1 333,3 | 2 211,5 | 177,7 |
| M | | 911,4 | 293,0 | 595,1 | 108,3 | | | 7 823,2 | 1 627,6 | 2 498,5 | 223,1 |
| A | | 653,9 | 189,1 | 379,5 | 48,2 | | | 8 370,8 | 1 731,9 | 2 479,8 | 251,9 |
| M | | 804,4 | 252,0 | 516,9 | 77,8 | | | 8 899,2 | 1 696,8 | 3 032,3 | 283,5 |
| J | | 901,0 | 268,5 | 673,3 | 105,3 | | | 8 556,5 | 1 681,3 | | |
| J | | 739,5 | 252,7 | 379,7 | 48,5 | | | | | | |
| A | 807,0 | 246,3 | | | | | | | | | |
| export | | | | | | | | | | | |
| 1973 | II | 1 287,0 | 245,2 | 1 299,6 | 182,4 | 958,3 | 491,5 | 17 556,7 | 4 093,8 | 6 408,5 | 708,2 |
| | III | 1 210,1 | 289,7 | 1 222,6 | 171,3 | 948,6 | 519,7 | 17 213,7 | 3 909,9 | 5 652,6 | 743,1 |
| | IV | 1 556,4 | 375,9 | 1 433,7 | 224,8 | 856,4 | 446,3 | 20 968,9 | 4 941,7 | 7 121,2 | 960,2 |
| 1974 | I | | | 1 331,5 | 182,2 | | | 23 061,0 | 5 365,8 | 7 009,9 | 853,2 |
| | II | 1 805,1 | 395,9 | 1 521,1 | 231,5 | | | 25 290,5 | 5 806,8 | 8 494,1 | 1 028,0 |
| 1972 | D | 579,2 | 113,1 | 604,3 | 73,6 | 268,2 | 144,9 | 4 633,2 | 1 139,3 | 1 753,0 | 240,0 |
| 1973 | J | 283,8 | 63,1 | 272,2 | 36,1 | 211,2 | 95,0 | 4 789,1 | 1 171,6 | 1 820,2 | 211,8 |
| | F | 370,0 | 70,1 | 362,9 | 46,8 | 230,6 | 98,1 | 4 900,6 | 1 196,2 | 1 772,2 | 176,2 |
| | M | 549,0 | 90,9 | 521,4 | 69,4 | 327,8 | 157,9 | 5 975,7 | 1 524,2 | 1 937,7 | 224,5 |
| | A | 310,2 | 63,6 | 348,2 | 46,8 | 309,5 | 165,5 | 5 595,8 | 1 326,5 | 2 020,4 | 219,8 |
| | M | 440,9 | 86,3 | 413,5 | 61,8 | 325,9 | 156,0 | 6 064,0 | 1 403,1 | 2 257,9 | 227,4 |
| | J | 535,9 | 95,3 | 537,9 | 73,8 | 322,9 | 170,0 | 5 896,6 | 1 364,1 | 2 130,2 | 261,1 |
| | J | 342,9 | 74,6 | 362,6 | 51,8 | 323,0 | 171,1 | 5 387,7 | 1 285,8 | 2 079,7 | 272,2 |
| | A | 407,7 | 88,3 | 355,4 | 54,9 | 320,0 | 170,7 | 5 810,4 | 1 320,6 | 1 769,2 | 260,5 |
| | S | 549,5 | 126,8 | 503,6 | 64,6 | 305,6 | 177,9 | 6 015,6 | 1 303,5 | 1 803,7 | 210,4 |
| | O | 379,8 | 90,9 | 377,5 | 65,4 | 312,3 | 166,1 | 6 783,5 | 1 537,8 | 2 387,9 | 275,6 |
| | N | 460,1 | 111,0 | 454,5 | 80,8 | 288,4 | 158,1 | 7 215,7 | 1 740,6 | 2 571,3 | 331,6 |
| | D | 716,5 | 174,0 | 601,7 | 78,6 | 255,7 | 122,1 | 6 969,7 | 1 663,3 | 2 162,0 | 353,0 |
| | 1974 | J | | | 315,4 | 47,2 | 246,6 | 108,1 | 6 873,6 | 1 595,3 | 2 295,5 |
| F | | | | 396,5 | 53,2 | 325,0 | 214,4 | 7 340,1 | 1 737,7 | 2 217,4 | 250,5 |
| M | | 746,6 | 176,0 | 619,6 | 81,8 | | | 8 547,3 | 2 032,8 | 2 497,0 | 303,1 |
| A | | 498,1 | 101,8 | 400,7 | 62,6 | | | 8 418,0 | 1 935,3 | 2 558,7 | 272,9 |
| M | | 586,3 | 123,7 | 483,3 | 76,1 | | | 8 488,1 | 1 950,1 | 3 172,9 | 416,4 |
| J | | 720,7 | 170,4 | 637,1 | 92,8 | | | 8 384,4 | 1 921,4 | 2 762,5 | 338,7 |
| J | | 462,9 | 109,9 | 397,8 | 60,3 | | | | | | |
| A | 564,4 | 123,0 | | | | | | | | | |

TAB. 9

TRENDS IN TRADE
of the main non-EC countries

value in Mio \$

| Période Period | Israël Israel | | Inde India | | Japon Japan | | Hong Kong | | Australie Australia | | |
|-------------------|------------------|-------|---------------|-------|----------------|----------|-----------|---------|------------------------|---------|-------|
| | World | EUR-9 | Monde | EUR-9 | World | EUR-9 | Monde | EUR-9 | World | EUR-9 | |
| import | | | | | | | | | | | |
| 1973 | II | 810,6 | 451,4 | 681,4 | 178,4 | 9 390,1 | 744,3 | 1 010,2 | 243,3 | 1 441,5 | 431,2 |
| | III | 859,1 | 501,0 | 802,3 | 227,9 | 9 971,5 | 858,4 | 1 481,8 | 245,6 | 1 738,0 | 510,7 |
| | IV | 581,7 | 323,9 | 940,6 | 223,9 | 11 647,0 | 981,8 | 1 791,7 | 242,4 | 2 133,0 | 616,9 |
| 1974 | I | 857,2 | 404,1 | | | 13 920,2 | 911,6 | 1 586,4 | 211,0 | 2 297,4 | 646,6 |
| | II | | | | | | | | | | |
| 1972 | D | 184,2 | 72,4 | | | 2 361,7 | 203,2 | 355,4 | 53,4 | 388,9 | 126,5 |
| 1973 | J | 155,2 | 80,8 | | | 2 193,6 | 172,6 | 328,9 | 43,7 | 453,3 | 170,7 |
| | F | 196,2 | 105,9 | | | 2 335,1 | 193,8 | 339,1 | 48,3 | 510,7 | 153,0 |
| | M | 232,6 | 129,9 | | | 2 783,7 | 226,2 | 380,3 | 54,6 | 479,7 | 165,2 |
| | A | 278,5 | 160,1 | 213,7 | 42,5 | 2 803,4 | 242,1 | 415,9 | 66,9 | 400,7 | 129,3 |
| | M | 283,1 | 160,9 | 220,2 | 54,9 | 3 234,5 | 238,7 | 425,7 | 69,0 | 513,0 | 147,5 |
| | J | 249,0 | 130,4 | 247,5 | 81,0 | 3 352,2 | 263,5 | 468,6 | 107,4 | 527,9 | 154,3 |
| | J | 290,5 | 167,5 | 272,6 | 82,2 | 3 278,7 | 274,8 | 461,0 | 83,1 | 566,7 | 150,9 |
| | A | 265,2 | 134,3 | 269,0 | 76,5 | 3 447,0 | 306,2 | 488,7 | 85,7 | 561,1 | 167,2 |
| | S | 303,4 | 199,2 | 260,7 | 69,2 | 3 245,8 | 277,4 | 531,9 | 76,8 | 610,2 | 192,6 |
| | O | 169,1 | 72,7 | 277,1 | 72,9 | 3 772,8 | 342,6 | 590,7 | 86,5 | 748,7 | 207,5 |
| | N | 239,5 | 133,9 | 339,6 | 79,3 | 3 701,8 | 311,3 | 599,6 | 83,2 | 689,2 | 216,6 |
| | D | 273,1 | 117,3 | 323,9 | 71,7 | 4 172,4 | 327,9 | 601,4 | 75,7 | 695,1 | 192,8 |
| 1974 | J | 246,3 | 105,3 | | | 3 895,6 | 270,4 | 478,5 | 65,6 | 738,4 | 188,7 |
| | F | 265,1 | 124,5 | | | 4 904,2 | 311,6 | 502,2 | 60,8 | 749,1 | 223,4 |
| | M | 345,8 | 174,3 | | | 5 120,4 | 329,6 | 605,7 | 84,6 | 809,9 | 234,5 |
| | A | 330,5 | 182,9 | | | 5 328,1 | 332,1 | 620,6 | 80,9 | 826,7 | 199,5 |
| | M | 369,1 | 210,7 | | | 5 941,3 | 397,4 | 680,8 | 104,1 | 1 044,1 | 271,4 |
| | J | | | | | | | | | | |
| | J | | | | | | | | | | |
| | A | | | | | | | | | | |
| export | | | | | | | | | | | |
| 1973 | II | 377,6 | 147,8 | 619,3 | 141,8 | 8 649,5 | 1 024,8 | 1 133,5 | 271,7 | 2 201,9 | 390,0 |
| | III | 374,6 | 130,5 | 809,6 | 205,1 | 9 642,6 | 1 203,6 | 1 471,2 | 330,8 | 2 286,0 | 392,3 |
| | IV | 323,0 | 126,9 | 780,5 | 179,7 | 11 117,2 | 1 266,5 | 1 537,4 | 372,3 | 2 619,9 | 420,6 |
| 1974 | I | 434,3 | 167,5 | | | 10 291,4 | 1 083,5 | 1 392,1 | 341,6 | 2 532,7 | 399,6 |
| | II | | | | | | | | | | |
| 1972 | D | 123,2 | 30,7 | | | 3 330,9 | 463,2 | 287,8 | 75,8 | 616,7 | 131,7 |
| 1973 | J | 111,3 | 47,6 | | | 1 827,9 | 186,1 | 278,2 | 66,9 | 758,7 | 176,1 |
| | F | 121,0 | 50,8 | | | 2 739,3 | 367,1 | 285,0 | 70,2 | 747,7 | 183,5 |
| | M | 137,1 | 54,9 | | | 2 994,6 | 357,4 | 347,0 | 82,5 | 790,7 | 145,6 |
| | A | 121,0 | 48,0 | 191,4 | 40,9 | 2 821,3 | 357,1 | 335,5 | 78,4 | 637,3 | 122,5 |
| | M | 125,8 | 51,3 | 233,7 | 57,9 | 2 832,2 | 314,4 | 374,2 | 93,1 | 802,0 | 157,1 |
| | J | 130,8 | 48,5 | 194,2 | 43,0 | 2 996,0 | 353,4 | 423,8 | 100,2 | 762,6 | 110,5 |
| | J | 140,3 | 50,3 | 270,3 | 64,7 | 3 325,6 | 391,5 | 430,4 | 95,8 | 712,0 | 132,2 |
| | A | 113,8 | 39,7 | 252,1 | 62,0 | 2 992,5 | 397,8 | 517,9 | 119,7 | 785,4 | 137,3 |
| | S | 120,5 | 40,5 | 287,2 | 78,4 | 3 324,5 | 414,3 | 522,9 | 115,3 | 788,6 | 122,8 |
| | O | 88,4 | 36,3 | 263,3 | 74,8 | 3 342,3 | 372,5 | 520,4 | 117,6 | 951,2 | 147,6 |
| | N | 105,9 | 42,1 | 266,8 | 49,2 | 3 556,2 | 411,1 | 509,5 | 123,2 | 871,5 | 129,2 |
| | D | 128,7 | 48,5 | 250,4 | 55,7 | 4 218,7 | 482,9 | 507,5 | 131,5 | 797,2 | 143,8 |
| 1974 | J | 120,3 | 43,3 | | | 2 610,9 | 237,5 | 486,0 | 130,9 | 874,4 | 157,5 |
| | F | 140,0 | 54,8 | | | 3 553,7 | 390,6 | 412,4 | 94,0 | 878,4 | 129,1 |
| | M | 174,0 | 69,4 | | | 4 126,8 | 455,4 | 493,7 | 116,7 | 779,9 | 113,0 |
| | A | 148,6 | 64,6 | | | 4 262,7 | 475,2 | 496,9 | 114,0 | 765,7 | 113,2 |
| | M | 169,2 | 62,1 | | | 4 625,3 | 534,8 | 567,8 | 135,8 | 1 062,5 | 170,1 |
| | J | | | | | | | | | | |
| | J | | | | | | | | | | |
| | A | | | | | | | | | | |

TAUX DE CONVERSION

EXCHANGE RATES

| Pays | Unité nationale National currency unit | Equivalent en dollars Equivalent in dollars | | | | | Countries |
|--------------------------|---|---|-----------------------|-----------------------|----------|--|-------------------------|
| | | 1969 | 1970 | 1971 | 1972 | 1973 | |
| | | Données fournies en \$ - Data provided in \$ | | | | | |
| | | UC - UA ¹⁾ | | | | | |
| Allemagne (RF) | 1 000 DM | | | | 285,819 | 285,819 ^{a)} 294,389 ^{b)} 310,580 ^{c)} 300,471 ^{d)} | Germany (RF) |
| France | 1 000 Francs | 202,55 ^{e)} 180,044 ^{f)} 193,23 ^{g)} | 180,044 | → | 180,044 | → | France |
| Italie | 1 000 Lire | 1,6 | → | → | 1,584 | → | Italy |
| Pays-Bas | 1 000 Guilders | 276,243 | → | → | 283,864 | 283,864 ^{h)} 298,056 ⁱ⁾ 287,844 ^{d)} | Netherlands |
| Belgique-Luxembourg | 1 000 Francs belges | 20,0 | → | → | 20,552 | → | Belgium-Luxembourg |
| Royaume-Uni | 1 000 Pounds Sterlings | 2 400,0 | → | → | 2 400,0 | → | United Kingdom |
| Irlande | 1 000 Pounds Sterlings | 2 400,0 | → | → | 2 400,0 | → | Ireland |
| Danemark | 1 000 Kroner | 133,333 | → | → | 131,956 | → | Denmark |
| Islande | 1 000 Kroner | 11,3636 | → | → | → | 11,0412 | Iceland |
| Norvège | 1 000 Kroner | 140,0 | → | → | 150,48 | 171,70 | Norway |
| Suède | 1 000 Kroner | 193,304 | → | → | 207,775 | 227,692 | Sweden |
| Finlande | 1 000 Markkaa | 238,097 | → | → | 243,902 | 261,712 | Finland |
| Suisse | 1 000 Francs suisses | 232,70 | → | 244,335 ^{l)} | → | 315,7562 | Switzerland |
| Autriche | 1 000 Schillinge | 38,46 | → | 40,404 ^{k)} | 42,9185 | 48,8759 | Austria |
| Portugal | 1 000 Escudos | 34,7826 | → | → | 36,6972 | 38,8954 | Portugal |
| Espagne | 1 000 Gold Pesetas | 14,2857 | → | → | 15,5102 | 17,0823 | Spain |
| Yougoslavie | 1 000 Dinara | 80,0 | → | 67,6133 | 58,8235 | → | Yugoslavia |
| Malte | 1 000 Pounds Sterlings | 2 400,0 | → | → | 2 605,71 | 2 723,0 | Malta |
| Grèce | 1 000 Drachmi | 33,3333 | → | → | → | 33,7268 | Greece |
| Turquie | 1 000 Lires | 111,111 | 66,6667 ^{j)} | → | 71,4286 | 71,3267 | Turkey |
| U.R.S.S. | 1 000 Rublei | 1 111,1 | → | → | → | → | Soviet Union |
| Rép. dém. allemande | 1 000 Valuta Mark | 238,0 | → | → | → | → | German Dem. Rep. |
| Pologne | 1 000 Zloty | 250,0 | → | → | 272,0 | → | Poland |
| Tchécoslovaquie | 1 000 Kroner | 138,89 | → | → | → | → | Czechoslovakia |
| Hongrie | 1 000 Forint | 85,18 | → | → | → | → | Hungary |
| Roumanie | 1 000 Lei | 166,7 | → | → | → | → | Romania |
| Bulgarie | 1 000 Lev | 854,7 | → | → | → | → | Bulgaria |
| Maroc | 1 000 Dirham | 197,609 | → | → | 214,547 | 234,412 | Morocco |
| Tunisie | 1 000 Dinars | 1 904,76 | → | 1 919,39 | 2 066,12 | 2 277,90 | Tunisia |
| Libye | 1 000 Pounds | 2 800,0 | → | → | 3 040,0 | 3 320,0 | Libya |
| Égypte | 1 000 Pounds | 2 300,0 | → | → | → | 2 510,0 | Egypt |
| Soudan | 1 000 Pounds | 2 871,56 | → | → | → | → | Sudan |
| Sierra Leone | 1 000 Leones | 1 200,0 | → | → | 1 269,0 | 1 241,0 | Sierra Leone |
| Ghana | 1 000 Cedis | 980,0 | → | 944,0 | 761,0 | 855,0 | Ghana |
| Nigeria | 1 000 Pounds | 2 800,0 | → | → | 3 040,0 | → | Nigeria |
| Kenya, Ouganda, Tanzanie | 1 000 Shillings | 140,0 | → | → | → | 142,816 | Kenya, Uganda, Tanzania |
| Éthiopie | 1 000 Ethiop. \$ | 478,0 | → | → | 434,216 | 478,012 | Ethiopia |
| Île Maurice | 1 000 Rupees | 180,0 | → | → | 195,429 | 185,494 | Mauritius |
| Rép. d'Afrique du Sud | 1 000 Rands | 1 400,0 | → | → | 1 294,0 | 1 437,0 | Rep. of South Africa |
| Canada | 1 000 Cand. \$ | 925,0 | → | → | → | 999,5 | Canada |
| Mexique | 1 000 Pesos | 80,0 | → | → | → | → | Mexico |
| El Salvador | 1 000 Colones | 400,0 | → | → | → | → | El Salvador |
| Nicaragua | 1 000 Cordobas | 142,857 | → | → | → | → | Nicaragua |
| Costa Rica | 1 000 Colones | 150,943 | → | → | → | → | Costa Rica |
| Panama, Rép. | 1 000 Balboas | 1 000,0 | → | → | → | → | Panama |
| Rép. Dominicaine | 1 000 Pesos | 1 000,0 | → | → | → | → | Dominican Republic |
| Jamaïque | 1 000 Jamai. \$ | 1 200,0 | → | 1 209,0 | 1 260,0 | 1 108,0 | Jamaica |
| Trinidad et Tobago | 1 000 Tri. & Tob. \$ | 500,0 | → | → | 519,751 | 506,586 | Trinidad - Tobago |
| Équateur | 1 000 Sucres | 40,0 | → | → | → | → | Ecuador |
| Venezuela | 1 000 Bolivares | 222,22 | → | → | 227,27 | 231,48 | Venezuela |
| Pérou | 1 000 Soles | 25,84 | → | → | → | → | Peru |
| Uruguay | 1 000 Pesos | 135,135 | → | → | → | → | Uruguay |
| Chypre | 1 000 Pounds | 2 400,0 | → | 2 432,0 | 2 607,0 | 2 848,0 | Cyprus |
| Syrie | 1 000 Pounds | 261,8 | → | → | 231,5 | 251,9 | Syria |
| Irak | 1 000 Dinars | 2 800,0 | → | → | 3 040,0 | 3 320,0 | Iraq |
| Iran | 1 000 Rials | 13,2013 | → | → | → | 14,4009 | Iran |
| Afghanistan | 1 000 Afghanis | 13,4084 | 12,2175 | 11,4903 | 12,4100 | 15,4775 | Afghanistan |
| Israël | 1 000 Pounds | 285,714 | → | 267,881 | 238,095 | → | Israel |
| Jordanie | 1 000 Dinars | 2 800,0 | → | → | → | 3 030,0 | Jordan |
| Arabie Séoudite | 1 000 Riyals | 222,222 | → | → | 241,255 | 271,518 | Saudi Arabia |
| Koweït | 1 000 Dinars | 2 800,0 | → | → | 3 040,0 | 3 360,0 | Kuwait |
| Pakistan | 1 000 Rupees | 210,0 | → | → | → | 100,08 | Pakistan |
| Union Indienne | 1 000 Rupees | 133,333 | → | → | 131,822 | 130,497 | India |
| Sri Lanka | 1 000 Rupees | 168,011 | → | → | 162,311 | 155,497 | Sri Lanka |
| Thaïlande (Siam) | 1 000 Bahts | 48,0769 | → | → | → | 49,0196 | Thailand |
| Indonésie | 1 000 Rupees | 3,0675 | 2,7701 | 2,5641 | 2,4096 | → | Indonesia |
| Malaysia | 1 000 Malay. \$ | 326,667 | → | → | 354,666 | 404,695 | Malaysia |
| Singapour | 1 000 Singap. \$ | 326,667 | → | → | 354,666 | 403,877 | Singapore |
| Philippines | 1 000 Pesos | 256,41 | 169,92 | 156,01 | 150,69 | 148,59 | Philippines |
| Japon | 1 000 Yen | 2,77778 | → | → | 3,24675 | 3,66515 | Japan |
| Taiwan (Formose) | 1 000 Taiw. \$ | 24,94 | 25,0 ^{m)} | → | → | 26,0892 | Taiwan |
| Hong Kong | 1 000 H.K. \$ | 165,0 | → | → | → | → | Hong Kong |
| Australie | 1 000 Austral. \$ | 1 120,0 | → | 1 134,0 | 1 191,0 | 1 413,8 | Australia |
| Nouvelle-Zélande | 1 000 New Z. \$ | 1 120,0 | → | → | 1 216,0 | 1 363,0 | New Zealand |

¹⁾ UC = Unités de compte de la Communauté européenne,
1 UC = 0,88867088 gr. d'or fin.

¹⁾ UA = Units of account of the European Community,
1 UA = 0.88867088 gr. fine gold.

^{a)} 1.1.-18.3.1973.
^{b)} 19.3.1973 →.
^{c)} 29.6.1973 →.
^{d)} 1973.
^{e)} 1.1.-31.7.1969.
^{f)} 1.8.-31.12.1969.
^{g)} 1.1.-31.12.1969.
^{h)} 1.1.-16.9.1973.
ⁱ⁾ 17.9.1973 →.
^{j)} 1.5.1971 →.
^{k)} 1.8.1970 →.
^{l)} 1.9.1970 →.
^{m)} 1.9.1970 →.

**PUBLIKATIONER
VERÖFFENTLICHUNGEN
PUBLICATIONS
PUBLICATIONS
PUBBLICAZIONI
UITGAVEN**

| TITOLO | TITEL | TITLE |
|---|---|---|
| <p>PUBBLICAZIONI PERIODICHE</p> <p>Statistiche generali (viola) tedesco / francese / italiano / olandese / inglese 11 numeri all'anno</p> <p>Statistiche regionali - annuario (viola) tedesco / francese / italiano / olandese / inglese</p> <p>Conti nazionali - annuario (viola) tedesco / francese / italiano / olandese / inglese</p> <p>Bilancio dei pagamenti - annuario (viola) tedesco / francese / italiano / olandese / inglese</p> <p>Statistiche fiscali - annuario (viola) tedesco / francese / italiano / olandese / inglese</p> <p>Statistiche generali della Comunità tedesco, francese, italiano, olandese, inglese</p> <p>Commercio estero : Statistica mensile (rosso) tedesco / francese 11 numeri all'anno</p> <p>Commercio estero : Tavole analitiche (Nimexe) (rosso); pubblicazione annuale (genn.-dic.) (1971) tedesco / francese</p> <p>Volume A — Prodotti agricoli Volume B — Prodotti minerali Volume C — Prodotti chimici Volume D — Materie plastiche, cuoio Volume E — Legno, carta, sughero Volume F — Materie tessili, calzature Volume G — Pietre, gesso, ceramica, vetro Volume H — Ghisa, ferro e acciaio Volume I — Altri metalli comuni Volume J — Macchine ed apparecchi Volume K — Materiale da trasporto Volume L — Strumenti di precisione, ottica</p> <p>Annuario (paesi-prodotti) Prezzo speciale 12 volumi</p> <p>Commercio estero : Tavole analitiche - CST (rosso) (1971) tedesco / francese pubblicazione annuale Volume Export Volume Import</p> <p>Commercio estero : Nomenclatura dei paesi - NCP (rosso) tedesco / francese / italiano / olandese pubblicazione annuale</p> <p>Commercio estero : Prodotti CECA (rosso) tedesco / francese / italiano / olandese pubblicazione annuale</p> | <p>PERIODIEKE UITGAVEN</p> <p>Algemene statistiek (paars) Duits / Frans / Italiaans / Nederlands / Engels 11 nummers per jaar</p> <p>Regionaalstatistiek - jaarboek (paars) Duits / Frans / Italiaans / Nederlands / Engels</p> <p>Nationale rekeningen - jaarboek (paars) Duits / Frans / Italiaans / Nederlands / Engels</p> <p>Betalingsbalansen - jaarboek (paars) Duits / Frans / Italiaans / Nederlands / Engels</p> <p>Belastingstatistiek - jaarboek (paars) Duits / Frans / Italiaans / Nederlands / Engels</p> <p>Basisstatistieken Duits, Frans, Italiaans, Nederlands, Engels</p> <p>Buitenlandse handel : Maandstatistiek (rood) Duits / Frans 11 nummers per jaar</p> <p>Buitenlandse handel : Analytische tabellen (Nimexe) (rood); jaarlijks (jan.-dec.) (1971) Duits / Frans</p> <p>Deel A — Landbouwprodukten Deel B — Minerale produkten Deel C — Chemische produkten Deel D — Plastische stoffen, leder Deel E — Hout, papier, kurk Deel F — Textielstoffen, schoeisel Deel G — Steen, gips, keramiek, glas Deel H — Gietijzer, ijzer en staal Deel I — Onedele metalen Deel J — Machines en toestellen Deel K — Vervoermaterieel Deel L — Precisie-instrumenten, optische toestellen</p> <p>Jaarboek (landen-produkten) Speciale prijs 12 delen</p> <p>Buitenlandse handel : Analytische tabellen CST (rood) (1971) Duits / Frans jaarlijkse uitgave Deel Export Deel Import</p> <p>Buitenlandse handel : Gemeenschappelijke landenlijst - NCP (rood) Duits / Frans / Italiaans / Nederlands jaarlijks</p> <p>Buitenlandse handel : Produkten EGKS (rood) Duits / Frans / Italiaans / Nederlands jaarlijks</p> | <p>PERIODICAL PUBLICATIONS</p> <p>General Statistics (purple) German / French / Italian / Dutch / English 11 issues per year</p> <p>Regional Statistics - yearbook (purple) German / French / Italian / Dutch / English</p> <p>National Accounts - yearbook (purple) German / French / Italian / Dutch / English</p> <p>Balances of Payments - yearbook (purple) German / French / Italian / Dutch / English</p> <p>Tax Statistics - yearbook (purple) German / French / Italian / Dutch / English</p> <p>Basic Statistics German, French, Italian, Dutch, English</p> <p>Foreign Trade : Monthly Statistics (red) German / French 11 issues per year</p> <p>Foreign Trade : Analytical Tables (Nimexe) (red) yearly (Jan.-Dec.) (1971) German / French</p> <p>Volume A — Agricultural products Volume B — Mineral products Volume C — Chemical products Volume D — Plastic materials, leather Volume E — Wood, paper, cork Volume F — Textiles, footwear Volume G — Articles of stone, of plaster, ceramic products, glass and glassware Volume H — Iron and steel, and articles thereof Volume I — Basemetals Volume J — Machinery and mechanical appliances Volume K — Transport equipment Volume L — Precision instruments, optics</p> <p>Yearbook (countries-products) Special price for 12 volumes</p> <p>Foreign Trade : Analytical Tables - CST (red) (1971) German / French Yearly publication Volume Export Volume Import</p> <p>Foreign Trade : Standard Country Nomenclature - NCP (red) German / French / Italian / Dutch yearly</p> <p>Foreign Trade : ECSC Products (red) German / French / Italian / Dutch yearly</p> |

| TITOLO | TITEL | TITLE |
|--|--|--|
| PUBBLICAZIONI PERIODICHE | PERIODIEKE UITGAVEN | PERIODICAL PUBLICATIONS |
| <p>Associati d'oltremare : Annuario retrospettivo del commercio estero degli SAMA (1959-1966) - per paese (verde oliva) <i>tedesco / francese / italiano / olandese / inglese</i> (Mauritania, Mali, Alto Volta, Niger, Senegal, Costa d'Avorio, Togo, Dahomey, Camerun, Ciad, Centrafrica, Gabon, Congo (Brazzaville), Madagascar)</p> | <p>Overzeese geassocieerden : Retrospectief jaarboek van de buitenlandse handel van de GASM (1959-1966) per land (olijfgroen) <i>Duits / Frans / Italiaans / Nederlands / Engels</i> (Mauretanië, Mali, Boven-Volta, Niger, Senegal, Ivoorkust, Togo, Dahomey, Kameroen, Tsjaad, Centraal-Afrika, Gabon, Kongo (Brazzaville), Madagaskar)</p> | <p>Overseas Associates : Retrospective Yearbook of Foreign Trade of the AASM by Country (1959-1966) (olive-green) <i>German / French / Italian / Dutch / English</i> (Mauritania, Mali, Upper Volta, Niger, Senegal, Ivory Cost, Togo, Dahomey, Cameroon, Chad, Central African Republic, Gabon, Congo (Brazzaville), Madagascar)</p> |
| <p>Associati d'oltremare : Annuario retrospettivo del commercio estero degli SAMA (1967-1969) (verde oliva) <i>tedesco / francese / italiano / olandese / inglese</i> 2 numeri - prezzo unitario</p> | <p>Overzeese geassocieerden : Retrospectief jaarboek van de buitenlandse handel van de GASM (1967-1969) (olijfgroen) <i>Duits / Frans / Italiaans / Nederlands / Engels</i> in 2 delen, per deel</p> | <p>Overseas Associates : Retrospective Yearbook of Foreign Trade of the AASM (1967-1969) (olive-green) <i>German / French / Italian / Dutch / English</i> in 2 volumes - each volume</p> |
| <p>Associati d'oltremare : Annuario retrospettivo del commercio estero degli SAMA (1969-1970) (verde oliva) <i>tedesco / francese / italiano / olandese / inglese</i> 2 numeri - prezzo unitario</p> | <p>Overzeese geassocieerden : Retrospectief jaarboek van de buitenlandse handel van de GASM (1969-1970) (olijfgroen) <i>Duits / Frans / Italiaans / Nederlands / Engels</i> in 2 delen, per deel</p> | <p>Overseas Associates : Retrospective Yearbook of Foreign Trade of the AASM (1969-1970) (olive-green) <i>German / French / Italian / Dutch / English</i> in 2 volumes - each volume</p> |
| <p>Associati d'oltremare : Annuario statistico degli AOM (verde oliva) <i>francese</i></p> | <p>Overzeese geassocieerden : Statistisch jaarboek voor de AOM (olijfgroen) <i>Frans</i></p> | <p>Overseas Associates : Statistical Yearbook of the AOM (olive-green) <i>French</i></p> |
| <p>Statistiche dell'energia (rubino) <i>tedesco / francese / italiano / olandese / inglese</i> pubblicazione trimestrale annuario (compreso nell'abbonamento)</p> | <p>Energiestatistiek (robijn) <i>Duits / Frans / Italiaans / Nederlands / Engels</i> driemaandelijks jaarboek (begrepen in het abonnement)</p> | <p>Energy Statistics (ruby) <i>German / French / Italian / Dutch / English</i> quarterly Yearbook (included in the subscription)</p> |
| <p>Statistiche dell'industria (blu) <i>tedesco / francese / italiano / olandese</i> pubblicazione trimestrale annuario (compreso nell'abbonamento)</p> | <p>Industriestatistiek (blauw) <i>Duits / Frans / Italiaans / Nederlands</i> driemaandelijks jaarboek (begrepen in het abonnement)</p> | <p>Industrial Statistics (blue) <i>German / French / Italian / Dutch</i> quarterly Yearbook (included in the subscription)</p> |
| <p>Siderurgia (blu) <i>tedesco / francese / italiano / olandese</i> pubblicazione bimestrale annuario 1964, 1966, 1968, 1970 (non compreso nell'abbonamento)</p> | <p>IJzer en staal (blauw) <i>Duits / Frans / Italiaans / Nederlands</i> tweemaandelijks jaarboek 1964, 1966, 1968, 1970 (niet begrepen in het abonnement)</p> | <p>Iron and Steel (blue) <i>German / French / Italian / Dutch</i> bimonthly Yearbook 1964, 1966, 1968, 1970 (not included in the subscription)</p> |
| <p>Statistiche sociali (giallo) <i>tedesco / francese / italiano / olandese o : tedesco / francese</i> 6 numeri all'anno annuario (non compreso nell'abbonamento)</p> | <p>Sociale statistiek (geel) <i>Duits / Frans / Italiaans / Nederlands of : Duits / Frans</i> 6 nummers per jaar jaarboek (niet begrepen in het abonnement)</p> | <p>Social Statistics (yellow) <i>German / French / Italian / Dutch or : German / French</i> 6 issues yearly Yearbook (not included in the subscription)</p> |
| <p>Statistica agraria (verde) <i>tedesco / francese</i> 6 numeri all'anno Annuario (compreso nell'abbonamento)</p> | <p>Landbouwstatistiek (groen) <i>Duits / Frans</i> 6 nummers per jaar jaarboek (begrepen in het abonnement)</p> | <p>Agricultural Statistics (green) <i>German / French</i> 6 issues yearly Yearbook (included in the subscription)</p> |
| <p>Statistica dei trasporti (cremisi) <i>tedesco / francese / italiano / olandese</i> annuario</p> | <p>Vervoersstatistiek (karmozijn) <i>Duits / Frans / Italiaans / Nederlands</i> jaarboek</p> | <p>Transport Statistics (crimson) <i>German / French / Italian / Dutch</i> Yearbook</p> |

| TITOLO | TITEL | TITLE |
|---|---|---|
| <p>PUBBLICAZIONI NON PERIODICHE</p> <p>Statistiche sociali : Serie speciale « Bilanci familiari » (giallo) (edizione 1966-1967) <i>tedesco / francese e italiano / olandese</i> 7 numeri, comprendenti ciascuno un testo e tabelle prezzo unitario</p> <p>Statistiche sociali : Serie speciale « Indagine sulla struttura e sulla ripartizione dei salari » (giallo) 8 volumi serie completa</p> <p>Statistica agraria : Serie speciale « indagine di base sulla struttura delle aziende agricole - Risultati riassuntivi per circoscrizione d'indagine » prezzo unitario</p> <p>Statistiche generali : Serie speciale « Tavole Input-Output 1965 » (viola) <i>francese + lingua del paese in oggetto</i> abbonamento per i primi 6 volumi</p> <p>Statistiche generali : Numero speciale « Sistema europeo di conti economici integrati » SEC <i>tedesco, francese, italiano, olandese</i></p> <p>Nomenclatura generale delle attività economiche nelle Comunità europee (NACE) <i>tedesco / francese e italiano / olandese</i> edizione 1970</p> <p>Classificazione statistica e tariffaria per il commercio internazionale (CST) (rosso) <i>tedesco / francese / italiano / olandese</i></p> <p>Nomenclatura uniforme delle merci per la statistica dei trasporti (NST) - Edizione 1968 <i>tedesco / francese / italiano / olandese</i></p> <p>Nomenclatura armonizzata per le statistiche del commercio estero dei paesi della CEE (NIMEXE) (rosso) <i>tedesco, francese, italiano, olandese</i> Testo integrale - Edizione 1969 + supplemento 1970 + 1971 + 1972 <i>Inglese (grigio)</i> Testo integrale 1971 Testo integrale 1972</p> | <p>NIET-PERIODIEKE UITGAVEN</p> <p>Sociale statistiek : Bijzondere reeks „Budgetonderzoek” (geel) (uitgave 1966-1967) <i>Duits / Frans en Italiaans / Nederlands</i> 7 nummers met elk een tekstgedeelte en een tabellengedeelte per nummer</p> <p>Sociale statistiek : Bijzondere reeks „Enquête naar de structuur en de verdeling der lonen” (geel) 8 delen volledige serie</p> <p>Landbouwstatistiek : Bijzondere reeks „Basis-enquête inzake de structuur van de landbouwbedrijven - Samengevatte resultaten per enquêtegebied” per nummer</p> <p>Algemene statistiek : Bijzondere reeks „Input-Output tabellen 1965” (paars) <i>Frans + de taal van het betrokken land</i> abonnement voor de eerste 6 delen</p> <p>Algemene statistiek : Speciaal nummer „Europees stelsel van economische rekeningen” ESER <i>Duits, Frans, Italiaans, Nederlands</i></p> <p>Algemene systematische bedrijfsindeling in de Europese Gemeenschappen (NACE) <i>Duits / Frans en Italiaans / Nederlands</i> uitgave 1970</p> <p>Classificatie voor statistiek en tarief van de internationale handel (CST) (rood) <i>Duits / Frans / Italiaans / Nederlands</i></p> <p>Eenvormige goederennomenclatuur voor de vervoersstatistiek (NST) - Uitgave 1968 <i>Duits / Frans / Italiaans / Nederlands</i></p> <p>Geharmoniseerde Nomenclatuur voor de Statistiek van de Buitenlandse Handel van de Lid-Staten van de EEG (NIMEXE) (rood) <i>Duits, Frans, Italiaans, Nederlands</i> Volledige tekst - uitgave 1969 + supplement 1970 + 1971 + 1972 <i>Engels (grijis)</i> Volledige tekst 1971 Volledige tekst 1972</p> | <p>NON-PERIODICAL PUBLICATIONS</p> <p>Social Statistics : Special Series of Economic Accounts (yellow) (1966-1967 edition) <i>German / French, and Italian / Dutch</i> 7 issues, each containing text and tables per issue</p> <p>Social Statistics : Special Series "Survey on the structure and distribution of wages" (yellow) 8 volumes complete series</p> <p>Agricultural Statistics : Special Series "Basis survey on the structure of agricultural holdings - Summary results according to survey areas" per issue</p> <p>General Statistics : Special Series "The Input-Output Tables 1965" (purple) <i>French + the language of the country concerned</i> The series of the first 6 issues</p> <p>General Statistics : Special issue "European system of integrated economic accounts" ESA <i>German, French, Italian, Dutch</i></p> <p>General Nomenclature of Economic Activities in the European Communities (NACE) <i>German / French, and Italian / Dutch</i> 1970 issue</p> <p>Statistical and Tariff Classification for International Trade (CST) (red) <i>German / French / Italian / Dutch</i></p> <p>Standard Goods Nomenclature for Transport Statistics (NST) - 1968 issue <i>German / French / Italian / Dutch</i></p> <p>Harmonized Nomenclature for the Foreign Trade Statistics of the EEC Countries (NIMEXE) (red) <i>German, French, Italian, Dutch</i> Full Text - 1969 issue + supplement 1970 + 1971 + 1972 <i>English (grey)</i> Full text 1971 Full text 1972</p> |

DE EUROPÆISKE FÆLLESSKABERS STATISTISKE KONTOR
STATISTISCHES AMT DER EUROPÄISCHEN GEMEINSCHAFTEN
STATISTICAL OFFICE OF THE EUROPEAN COMMUNITIES
OFFICE STATISTIQUE DES COMMUNAUTÉS EUROPÉENNES
ISTITUTO STATISTICO DELLE COMUNITÀ EUROPEE
BUREAU VOOR DE STATISTIEK DER EUROPESE GEMEENSCHAPPEN

J. Mayer **Generaldirektør / Generaldirektor / Director- General / Directeur général / Direttore generale / Directeur-generaal**

E. Hentgen **Assistent / Assistent / Assistant / Assistant / Assistente / Assistent**

Direktører / Direktoren / Directors / Directeurs / Direttori / Directeuren :

G. Bertaud Statistiske metoder, information
Statistische Methoden, Informationswesen
Statistical methods, information processing
Méthodologie statistique, traitement de l'information
Metodologia statistica, trattamento dell'informazione
Methodologie van de statistiek, informatieverwerking

V. Paretti Almen statistik og nationalregnskab
Allgemeine Statistik und Volkswirtschaftliche Gesamtrechnung
General statistics and national accounts
Statistiques générales et comptes nationaux
Statistiche generali e conti nazionali
Algemene statistiek en nationale rekeningen

D. Harris Befolknings- og socialstatistik
Bevölkerungs- und Sozialstatistik
Demographical and social statistics
Statistiques démographiques et sociales
Statistiche demografiche e sociali
Sociale en bevolkingsstatistiek

S. Louwes Landbrugs-, skovbrugs- og fiskeristatistik
Statistik der Landwirtschaft, Forstwirtschaft und Fischerei
Agriculture, forests and fisheries statistics
Statistiques de l'agriculture, des forêts et de la pêche
Statistiche dell'agricoltura, delle foreste e della pesca
Landbouw-, bosbouw- en visserijstatistiek

F. Grotius Energi-, industri- og håndværksstatistik
Energie-, Industrie- und Handwerksstatistik
Energy, industry and craft statistics
Statistiques de l'énergie, de l'industrie et de l'artisanat
Statistiche dell'energia, dell'industria e dell'artigianato
Energie-, industrie- en ambachtsstatistiek

S. Ronchetti Handels-, transport- og servicestatistik
Handels-, Transport- und Dienstleistungsstatistik
Trade, transport and services statistics
Statistiques des commerces, transports et services
Statistiche dei commerci, trasporti e servizi
Handels-, vervoers- en dienstverleningsstatistiek

Denne publikation kan købes gennem nedenstående salgssteder til en pris af kr. 11,25 pr. hæfte eller kr. 105,— pr. helårsabonnement:

Diese Veröffentlichung kann zum Einzelpreis von DM 5,50 oder zum Jahresabonnementspreis von DM 51,50 durch die nachstehend aufgeführten Vertriebsstellen bezogen werden:

This publication is delivered by the following sales agents at the price of: single copies £ 0.625, annual subscription £ 5.85:

Cette publication est vendue, par numéro, au prix de Ffr 8,50 ou Fb 75,—, ou par abonnement annuel au prix de Ffr 78,— ou Fb 700,—. S'adresser aux bureaux de vente et d'abonnements indiqués ci-dessous:

Questa pubblicazione è in vendita al prezzo di Lit. 950 il numero o di Lit. 8.750 per l'abbonamento annuale. Ogni richiesta va rivolta agli uffici di vendita e di abbonamento seguenti:

Deze publikatie kost Fl. 5,50 resp. Bf 75,— per nummer of Fl. 51,— resp. Bf 700,— per jaarabonnement en is verkrijgbaar bij onderstaande verkoop- en abonnementskantoren:

| | |
|--|--|
| BELGIË-BELGIQUE | BELGISCH STAATSBLOED, Leuvenseweg 40, 1000 Brussel — PCR 50-80 MONITEUR BELGE, 40, rue de Louvain, 1000 Bruxelles — CCP 50-80 |
| DANMARK | J.H. SCHULTZ — Boghandel — Montergade 19, DK 1116-København K |
| DEUTSCHLAND (BR) | VERLAG BUNDESANZEIGER, 5 Köln 1 — Postfach 108006, Fernschreiber: Anzeiger Bonn 08882595, Postscheckkonto: 83400 Köln |
| FRANCE | SERVICE DE VENTE EN FRANCE DES PUBLICATIONS DES COMMUNAUTÉS EUROPÉENNES, Journal officiel, 26, rue Desaix — 75732 Paris — Cedex 15 ^e — Tél. (1)3065100 — CCP: Paris 23-96 |
| IRELAND | STATIONERY OFFICE — The Controller — Beggar's Bush — Dublin 4 |
| ITALIA | LIBRERIA DELLO STATO, Piazza G. Verdi, 10, 00198 Roma — CCP: 1/2640 Agenzie: 00187 ROMA — Via del Tritone, 61/A e 61/B e Via XX Settembre (Palazzo Ministero delle Finanze) • 20121 MILANO — Galleria Vittorio Emanuele, 3 • 50129 FIRENZE — Via Cavour, 46/R • 80121 NAPOLI — Via Chiaia, 5 • 16121 GENOVA — Via XII Ottobre, 172 • 40125 BOLOGNA — Strada Maggiore 23/A |
| LUXEMBOURG | OFFICE DES PUBLICATIONS OFFICIELLES DES COMMUNAUTÉS EUROPÉENNES, Luxembourg, Boîte postale 1003, et 29, rue Aldringen, Bibliothèque — CCP 191-90, compte courant bancaire: Banque Internationale du Luxembourg 8-109/6003/300 |
| NEDERLAND | STAATSDRUKKERIJ- EN UITGEVERIJBEDRIJF, Christoffel Plantijnstraat, 's-Gravenhage, Postgirorekening 425300 |
| UNITED KINGDOM | H.M. STATIONERY OFFICE, P.O. Box 569, Londen S.E. 1 |
| ANDRE LANDE ANDERE LÄNDER OTHER COUNTRIES AUTRES PAYS ALTRI PAESI ANDERE LANDEN | } OFFICE DES PUBLICATIONS OFFICIELLES DES COMMUNAUTÉS EUROPÉENNES Luxembourg, Boîte postale 1003 |

KONTORET FOR DE EUROPÆISKE FÆLLESSKABERS OFFICIELLE PUBLIKATIONER
AMT FÜR AMTLICHE VERÖFFENTLICHUNGEN DER EUROPÄISCHEN GEMEINSCHAFTEN
OFFICE FOR OFFICIAL PUBLICATIONS OF THE EUROPEAN COMMUNITIES
OFFICE DES PUBLICATIONS OFFICIELLES DES COMMUNAUTÉS EUROPÉENNES
UFFICIO DELLE PUBBLICAZIONI UFFICIALI DELLE COMUNITÀ EUROPEE
BUREAU VOOR OFFICIËLE PUBLIKATIES DER EUROPESE GEMEENSCHAPPEN

Boîte postale 1003 - Luxembourg

6537/12

CAAR740126AC