



L. JENSEN

**COMMERCE EXTERIEUR**  
**FOREIGN TRADE**  
**AUSSENHANDEL**  
**COMMERCIO ESTERO**  
**BUITENLANDSE HANDEL**  
**UDENRIGSHANDEL**

**STATISTIQUE MENSUELLE**  
**MONTHLY STATISTICS**  
**MONATSSTATISTIK**  
**STATISTICA MENSILE**  
**MAANDSTATISTIEK**  
**MÅNEDS STATISTIK**

La reproduction des données est subordonnée  
à l'indication de la source

Reproduction of the contents of this publication  
is subject to acknowledgement of the source

Inhaltswiedergabe nur mit Quellennachweis  
gestattet

La riproduzione del contenuto è subordinata  
alla citazione della fonte

Het overnemen van gegevens is toegestaan mits  
met duidelijke bronvermelding

Indholdsgengivelse kun tilladt med angivelse af  
kilde

## VORBEMERKUNG

Die « Monatsstatistik des Außenhandels » dient der möglichst schnellen Berichterstattung über die kurzfristige Entwicklung des Außenhandels der Länder der EG und der assoziierten Überseegebiete sowie über den Stand der EG im Handel der Drittländer, verglichen zu anderen wichtigen Handelspartnern. Die vorliegende Veröffentlichung bringt daher in erster Linie Vergleiche aufeinanderfolgender Zeiträume für verschiedene Arten von Ingesamtangaben entweder nach Ursprungs- (für die Benelux-Staaten Herkunfts-) und Bestimmungsländern, nach Waren oder nach Zonen und Warenkategorien. Für ins einzelne gehende Beobachtungen nach Waren und Ländern sei der Leser auf die jährliche Veröffentlichung « Analytische Übersichten des Außenhandels » verwiesen.

Im allgemeinen werden Wertangaben des Spezialhandels gebracht, mit cif-Einfuhr- und fob-Ausfuhrangaben. Für die Länder der EG ist der Goldverkehr ausgeschlossen.

Die Länder sind gemäß dem « Länderverzeichnis » nach Erdteilen und ihrer geographischen Lage nach annähernd in der Reihenfolge West-Ost, Nord-Süd ausgewiesen. Der vollständige Text dieses Verzeichnisses erscheint einmal jährlich als Beilage zu dieser Veröffentlichung in den vier Sprachen der Gemeinschaften.

Die Waren sind gemäß dem « Internationalen Warenverzeichnis für den Außenhandel (CST) » geordnet, das als Beilage zu den « Analytischen Übersichten » in den vier Sprachen der Gemeinschaften erschienen ist.

Die Statistiken der Bundesrepublik Deutschland schließen das Gebiet von West-Berlin und, ab 6. Juli 1959, das Saarland ein; letzteres war vorher im französischen Erhebungsgebiet eingeschlossen; der Handel mit der Deutschen Demokratischen Republik und Berlin (Ost) ist in den Außenhandelsstatistiken der Bundesrepublik Deutschland nicht erfaßt.

Seit dem 1. Januar 1971 werden die Angaben über die Einfuhr der Niederlande aus der BLWU aufgrund der entsprechenden Angaben über die Ausfuhr der BLWU nach den Niederlanden und umgekehrt aufbereitet, und zwar zum Wechselkurs von 1 000 Fb = 72,40 Fl.

## ZEICHEN UND ABKÜRZUNGEN

Null (nichts) . . . . .	—
Unbedeutend (im allgemeinen weniger als die Hälfte der kleinsten in der betreffenden Reihe verwendeten Einheit oder Dezimalen)	0
Kein Nachweis vorhanden . . . . .	.
Monatsdurchschnitt . . . . .	Ø
Vom Statistischen Amt der Europäischen Gemeinschaften vorgenommene Schätzung	[ ]
Million . . . . .	Mio
Dollar . . . . .	\$
Nicht getrennt ausgewiesen . . . . .	ND
Anderweitig nicht genannt . . . . .	ANG-NDA
Ohne Aussagewert . . . . .	NS
Generalhandel . . . . .	G
Ausfuhr heimischer Waren . . . . .	N
(free on board): Werte ohne Transport- und Versicherungskosten zwischen Versendungs- und Einfuhrland	fob
Europäische Gemeinschaften . . . . .	EG-CE
(European Free Trade Association): Europäische Freihandelsvereinigung	EFTA-AELE
Assoziierte afrikanische Staaten und Madagaskar . . . . .	EAMA
Überseeische Departements der Mitgliedstaaten der EG . . . . .	DOM
Assoziierte überseeische Gebiete der EG . . . . .	TOM
Insgesamt EAMA, DOM, TOM, Algerien und Marokko, Tunesien	AOM
BLWU — Belgisch-luxemburgische Wirtschaftsunion . . . . .	BELG.-LUX.
SAEG — Statistisches Amt der Europäischen Gemeinschaften	OSCE
Internationales Warenverzeichnis für den Außenhandel (CST)	CST

## AVERTISSEMENT

La « Statistique Mensuelle du Commerce Extérieur » a pour but de fournir dans les plus courts délais des données concernant l'évolution à court terme du Commerce Extérieur des pays des CE et des Associés d'Outre-Mer, ainsi que la position des CE vis-à-vis de ses concurrents dans le commerce des pays tiers. L'accent est donc mis, dans cette publication, sur la comparaison entre périodes successives, pour divers types de données globales, soit par pays d'origine (par pays de provenance, pour les Etats membres du Benelux) et de destination, soit par produits, soit par zones et par catégories de produits. Pour l'observation très détaillée, par produits et par pays, le lecteur se référera à la publication annuelle « Tableaux analytiques du Commerce Extérieur ».

En règle générale, les données concernent le commerce spécial en valeurs, importations « caf », exportations « fob ». Pour les pays des CE, le commerce de l'or est exclu.

Les pays sont classés d'après la « nomenclature des pays », par continents et en suivant approximativement leur position géographique dans le sens ouest-est, nord-sud. Le texte complet de ce code est publié une fois par an, en supplément à cette publication, dans les quatre langues communautaires.

Les produits sont classés selon la Classification Statistique et Tarifaire, éditée séparément en supplément aux Tableaux Analytiques, dans les quatre langues communautaires.

Les statistiques du Commerce Extérieur de la République Fédérale d'Allemagne couvrent le territoire de Berlin-Ouest et, depuis le 6 juillet 1959, le territoire de la Sarre, inclus auparavant dans le territoire statistique de la France; elles ne comprennent pas le commerce avec la République démocratique allemande et le secteur soviétique de Berlin.

Depuis le 1<sup>er</sup> janvier 1971, les données relatives aux importations des Pays-Bas en provenance des l'UEBL sont établies à partir des données relatives aux exportations correspondantes de l'UEBL à destination des Pays-Bas et vice-versa, sur la base de 1 000 FB = 72,40 Fl.

## ABRÉVIATIONS ET SIGNES EMPLOYÉS

—	néant
0	donnée très faible (généralement inférieure à la moitié de la dernière unité ou décimale des nombres mentionnés sous la rubrique)
.	donnée non disponible
Ø	moyenne mensuelle
[ ]	estimation faite par l'Office Statistique des Communautés Européennes
Mio	million
\$	dollar
ND	non distingués
ANG-NDA	non dénommés ailleurs
NS	non significatif
G	commerce général
N	exportations de produits nationaux
fob	(free on board): valeurs non compris les coûts de transport et d'assurance entre expéditeur et pays importateur
EG-CE	Communautés Européennes
EFTA-AELE	Association Européenne de Libre Echange
EAMA	Etats africains et malgache associés
DOM	Départements d'Outre-Mer des Etats membres des CE
TOM	Territoires d'Outre-Mer associés aux CE
AOM	Ensemble de: EAMA, DOM, TOM, Algérie et Maroc, Tunisie.
BELG.-LUX.	Union Économique Belgo-Luxembourgeoise
OSCE	Office Statistique des Communautés Européennes
CST	Classification Statistique et Tarifaire

INHALTSVERZEICHNIS	Seite	TABLE DES MATIÈRES
<b>GRAPHISCHE DARSTELLUNGEN</b>		
Entwicklung der Handelsbilanz der EG	7	Evolution de la balance commerciale des CE
Indices des Volumens und der Durchschnittswerte	8-9	Indices de volume et de la valeur moyenne
<b>MONATSÜBERSICHTEN</b>		
<b>Handel der Europäischen Gemeinschaften</b>		
1. EG und Welthandel . . . . .	10	<b>Commerce des Communautés Européennes</b>
2. Gesamtüberblick des Handels der EG nach Ländern . . .	12	1. CE et commerce mondial
Gesamtüberblick des Handels der EG nach Waren		2. Résumé général du commerce des CE par pays
3. EG . . . . .	18	Résumé général du commerce des CE par produits
3a. Unterteilung nach Mitgliedstaaten . . . . .		3. CE
4. Indices des Volumens, der Durchschnittswerte und der Terms of Trade	24	3a. Subdivision par États membres
5. Entwicklung des Handels der Mitgliedstaaten Intra- und Extra-EG	26	4. Indices de volume, de valeur moyenne et des termes de l'échange
6. Entwicklung des Handels der EG mit den wichtigsten Gebieten	29	5. Évolution du commerce intra- et extra-CE des pays membres
7. Der Handel nach Ursprung und Bestimmung . . . . .		6. Évolution du commerce des CE avec les principales zones
8. Entwicklung des Handels nach Warenklassen. . . . .	34	7. Réseau du commerce par origine et destination
9. Der Handel der EG nach Waren . . . . .	40	8. Évolution du commerce par classes de produits
		9. Commerce des CE par produits
<b>Handel der dritten Länder</b>		
10. Entwicklung des Handels insgesamt und mit den EG (wichtigste Drittländer)	56	<b>Commerce des pays tiers</b>
11. Handel mit den EG und wichtigen andern Ländern. . .		10. Évolution du commerce global et avec les CE (principaux pays)
		11. Commerce avec les CE et ses principaux concurrents
<b>SONDERÜBERSICHTEN</b>		
<i>Die in früheren Heften erschienenen Sonderübersichten sind aus dem Verzeichnis am Ende dieses Heftes zu entnehmen</i>		
<b>Index der veröffentlichten Globalzahlen</b> nach Meldeländern oder -zonen, unterteilt nach Ursprung oder Bestimmung	60	<i>Voir à la fin du volume la liste des tableaux spéciaux parus dans les précédents numéros</i>
<b>Umrechnungskurse.</b> . . . . .	61	<b>Index de parution des chiffres globaux</b> par pays ou zones déclarants, ventilés par origine ou destination
		<b>Taux de conversion</b>
<b>TABLEAUX MENSUELS</b>		
<b>Commerce des Communautés Européennes</b>		
1. CE et commerce mondial		
2. Résumé général du commerce des CE par pays		
Résumé général du commerce des CE par produits		
3. CE		
3a. Subdivision par États membres		
4. Indices de volume, de valeur moyenne et des termes de l'échange		
5. Évolution du commerce intra- et extra-CE des pays membres		
6. Évolution du commerce des CE avec les principales zones		
7. Réseau du commerce par origine et destination		
8. Évolution du commerce par classes de produits		
9. Commerce des CE par produits		
<b>Commerce des pays tiers</b>		
10. Évolution du commerce global et avec les CE (principaux pays)		
11. Commerce avec les CE et ses principaux concurrents		
<b>TABLEAUX SPÉCIAUX</b>		
<i>Voir à la fin du volume la liste des tableaux spéciaux parus dans les précédents numéros</i>		
<b>Index de parution des chiffres globaux</b> par pays ou zones déclarants, ventilés par origine ou destination		
<b>Taux de conversion</b>		

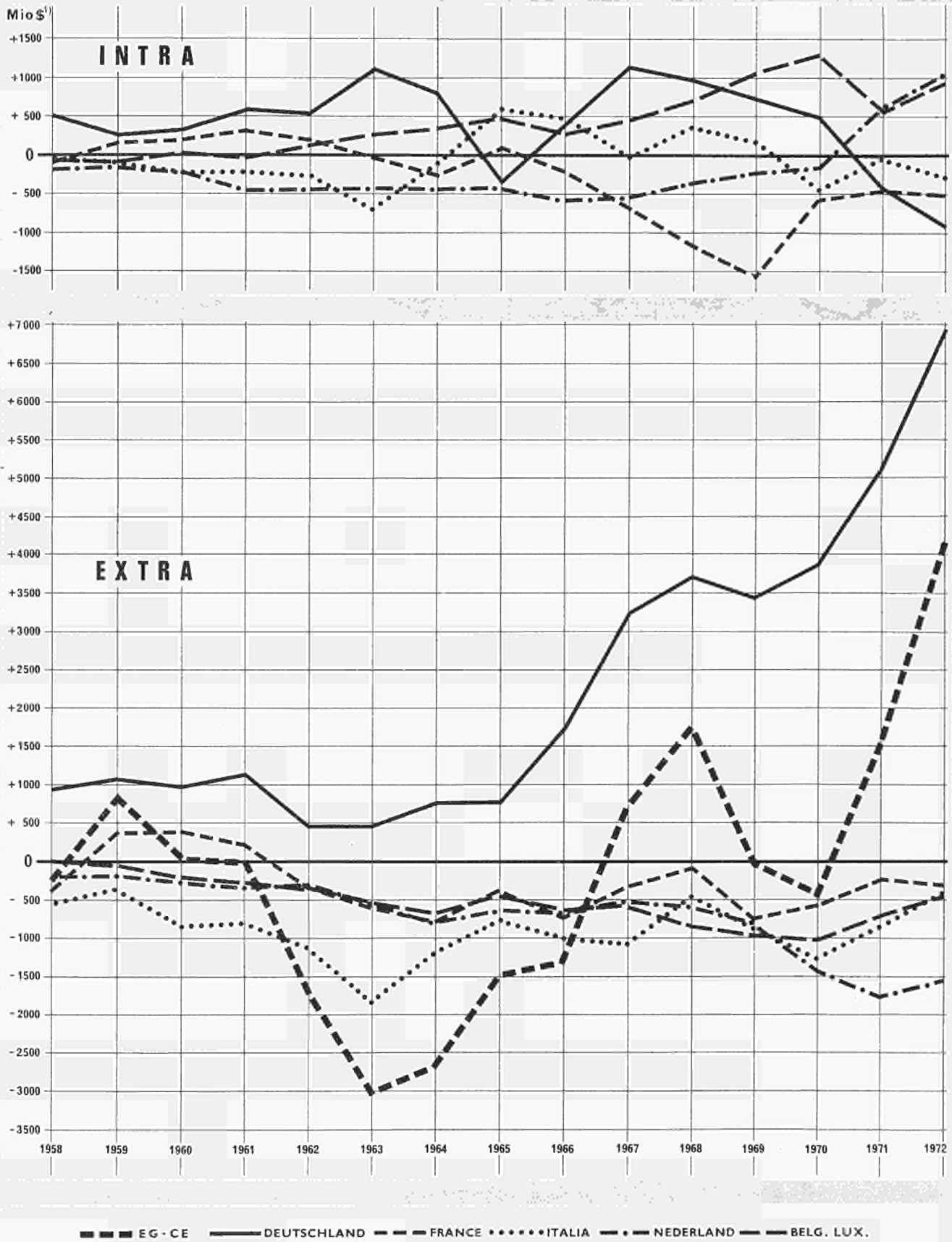
**LÄNDERVERZEICHNIS — NOMENCLATURE DES PAYS**  
(STAND - 1972 - VERSION)

	LAND	ZONE		PAYS	ZONE		
<b>Europäische Gemeinschaften</b>			<b>Communautés Européennes</b>				
Frankreich	001	01	FRANCE	. Volksrep. Kongo (Brazzaville)	318	21	. RP. CONGO (BRAZZA)
Belgien-Luxemburg	002	01	BELGIQUE-LUXBG.	. Saire (ehem. Kongo Kinshasa)	322	21	. ZAIRE (ANC. KINSHASA)
Niederlande	003	01	PAYS-BAS	. Rwanda	324	21	. RWANDA
Bundesrepublik Deutschland (einschl. Berlin (West); Saarland ab 6/7/59)	004	01	ALLEMAGNE RF (incl. Berlin (Oest), Sarre à partir du 6/7/59)	. Burundi	328	21	. BURUNDI
Italien	005	01	ITALIE	St. Helena (einschl. Ascension, Gough, Tristan da Cunha)	329	26	ILE ST-HELENE (incl. Ascension, Gough, Tristan da Cunha)
<b>Übriges Europa</b>			<b>Reste de l'Europe</b>	Angola	330	26	ANGOLA
Vereinigtes Königreich	022	11	ROYAUME-UNI	Äthiopien	334	26	ETHIOPIE
Island	024	11	ISLANDE	. Fr. Geb. der Afars und der Issas (ehem. Fr. Somalikküste)	338	23	. T. FR. AFARS-ISSAS [Territ. franç. des Afars et des Issas] (anc. Côte fr. des Somalis)
Irland (Eire)	026	12	IRLANDE (EIRE)	. Somalia	342	21	. SOMALIA
Norwegen	028	11	NORVEGE	. Kenia	346	25	. KENYA
Schweden	030	11	SUEDE	. Uganda	350	25	. OUGANDA
Finnland	032	12	FINLANDE	. Tansania (Tanganjika, Sansibar, Pemba)	352	25	. TANZANIE (Tanganyika, Zanzibar, Pemba)
Dänemark, Färöer, Grönland	034	11	DANEMARK, Féroë, Groenland	Seychellen (einschl. Amiranteninseln)	355	26	SEYCHELLES (incl. îles Amirantes)
Schweiz	036	11	SUISSE	Britische Gebiete im Indischen Ozean (Tschagos Inseln, Desroches Inseln)	357	26	T. BRIT. OCEAN. INDIEN (îles Chagos, îles Desroches)
Österreich	038	11	AUTRICHE	Mosambik	366	26	MOZAMBIQUE
Portugal	040	11	PORTUGAL	. Madagaskar	370	21	. MADAGASCAR
Spanien (einschl. Balearen)	042	12	ESPAGNE (incl. Baléares)	. Réunion	372	22	. REUNION
Andorra	043	12	ANDORRE	Mauritius	373	26	ILE MAURICE
Gibraltar	044	12	GIBRALTAR	. Komoren	376	23	. ARCH. DES COMORES
Vatikanstadt	045	12	CITE DU VATICAN	Sambia (ehem. Nordrhodesien)	378	26	ZAMBIE (anc. Rhodésie du Nord)
Malta (einschl. Gozo und Comino)	046	12	MALTE (incl. Gozo et Comino)	Rhodesien (ehem. Südrhodesien)	382	26	RHODESIE (anc. Rhodésie du Sud)
Jugoslawien	048	12	YOUgosLAVIE	Malawi (ehem. Njassaland)	386	26	MALAWI (anc. Nyassaland)
Griechenland	050	12	GRECE	Republik Südafrika (einschl. Südwafrika)	390	19	REP. AFRIQUE DU SUD (incl. Sud-Ouest Africain)
Türkei	052	12	TURQUIE	Botsuana	391	26	BOTSWANA
Sowjetunion	056	31	U.R.S.S.	Ngwana (Swasiland)	393	26	NGWANE (SWAZILAND)
Deutsche Demokratische Republik und Berlin (Ost)	058	31	REP. DEM. ALLEMANDE et secteur soviétique de Berlin	Lesotho	395	26	LESOTHO
Polen	060	31	POLOGNE				
Tschechoslowakei	062	31	TCHECOSLOVAQUIE				
Ungarn	064	31	HONGRIE				
Rumänien	066	31	ROUMANIE				
Bulgarien	068	31	BULGARIE				
Albanien	070	31	ALBANIE				
<b>Afrika</b>			<b>Afrique</b>	<b>Amerika</b>			<b>Amérique</b>
Spanisch-Nord-Afrika (Kanarische Inseln, Ceuta und Melilla, Spanische Sahara)	200	26	AFR. NORD. ESPAGN. (Canaries, Ceuta, Melilla, Sahara espagnol)	Vereinigte Staaten (einschl. Puerto-Rico)	400	15	ÉTATS-UNIS (incl. Porto-Rico)
. Marokko (einschl. Ifni)	204	25	. MAROC (incl. Ifni)	Kanada	404	15	CANADA
. Algerien	208	24	. ALGERIE	. St. Pierre und Miquelon	408	23	. ST-PIERRE ET MIQU.
. Tunesien	212	25	. TUNISIE	Mexiko	412	27	MEXIQUE
Libyen	216	26	LIBYE	Bermuda	413	27	ILES BERMUDES
Ägypten	220	26	EGYPTE	Guatemala	416	27	GUATEMALA
Sudan	224	26	SOUDAN	Britisch-Honduras	421	27	HONDURAS BRIT.
. Mauretanien	228	21	. MAURITANIE	Honduras, Republik	424	27	HONDURAS
. Mali	232	21	. MALI	El Salvador	428	27	SALVADOR
. Obervolta	236	21	. HAUTE-VOLTA	Nicaragua	432	27	NICARAGUA
. Niger	240	21	. NIGER	Costa Rica	436	27	COSTA RICA
. Tschad	244	21	. TCHAD	Panama	440	27	PANAMA
Kapverdische Inseln	247	26	ILES DU CAP VERT	Panamakanal-Zone	444	27	CANAL PANAMA
. Senegal	248	21	. SENEGAL	Kuba	448	27	CUBA
Gambia	252	26	GAMBIE	Haiti	452	27	HAITI
Portugiesisch-Guinea	257	26	GUINEE PORTUGAISE	Bahamainseln	453	27	ILES BAHAMAS
Guinea	260	26	GUINEE	Turks- und Caicosinseln	454	27	ILES TURQUES, CAIQUES
Sierra Leone	264	26	SIERRA LEONE	Dominikanische Republik	456	27	REP. DOMINICAINE
Liberia	268	26	LIBERIA	Amerikanische Jungferninseln	457	27	ILES VIERGES D. USA
. Elfenbeinküste	272	21	. COTE D'IVOIRE	. Guadeloupe	458	22	. GUADELOUPE
Ghane	276	26	GHANA	. Martinique	462	22	. MARTINIQUE
. Togo	280	21	. TOGO	Caymaninseln	463	27	ILES CAIMANES
. Dahomey	284	21	. DAHOMEY	Jamaika	464	27	JAMAIQUE
Nigeria	288	26	NIGERIA	Bardados	469	27	LA BARBADE
. Kamerun	302	21	. CAMEROUN	Westindien (Westindische Assoziierte Staaten, Britische Jungferninseln, Montserrat)	470	27	INDES OCCIDENTALES (Etats associés des Indes occidentales, îles Vierges britanniques, Montserrat)
. Zentralafrikanische Republik	306	21	. REP. CENTRAFRIC.	Trinidad und Tobago	472	27	TRINIDAD, TOBAGO
Äquatorialguinea	310	26	GUINEE EQUATORIALE	. Aruba	474	23	. ARUBA
Sao Tomé und Príncipe	311	26	SAO TOME, PRINCIPE	. Curaçao	478	23	. CURAÇAO
. Gabun	314	21	. GABON	Kolumbien	480	27	COLOMBIE
				Venezuela	484	27	VENEZUELA



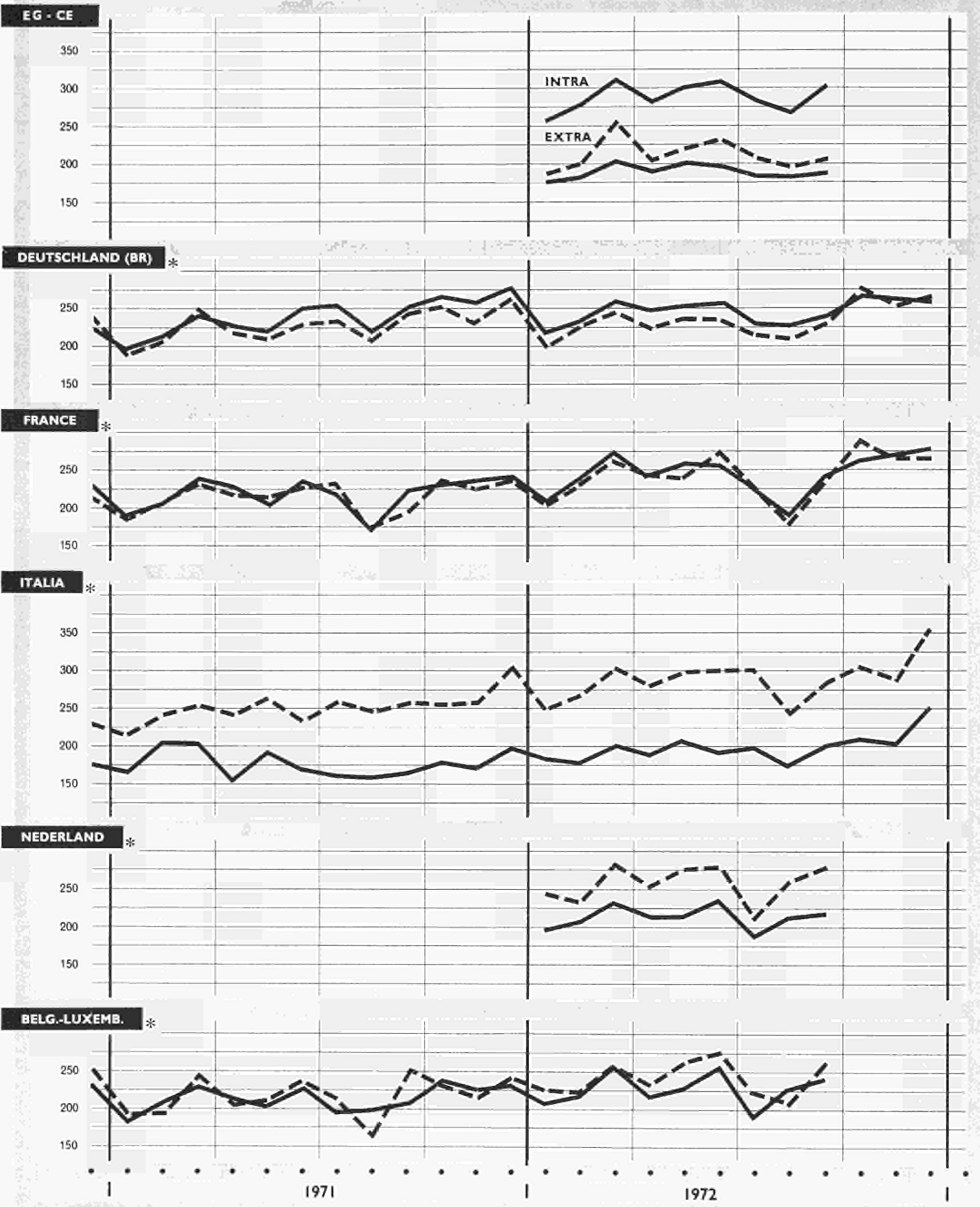


ENTWICKLUNG DER HANDELSBILANZ DER EG  
 EVOLUTION DE LA BALANCE COMMERCIALE DES CE



1) 1972: Mio RE/UC

**HANDEL DER EG - INDICES DES VOLUMENS**  
**COMMERCE DES CE - INDICES DE VOLUME**



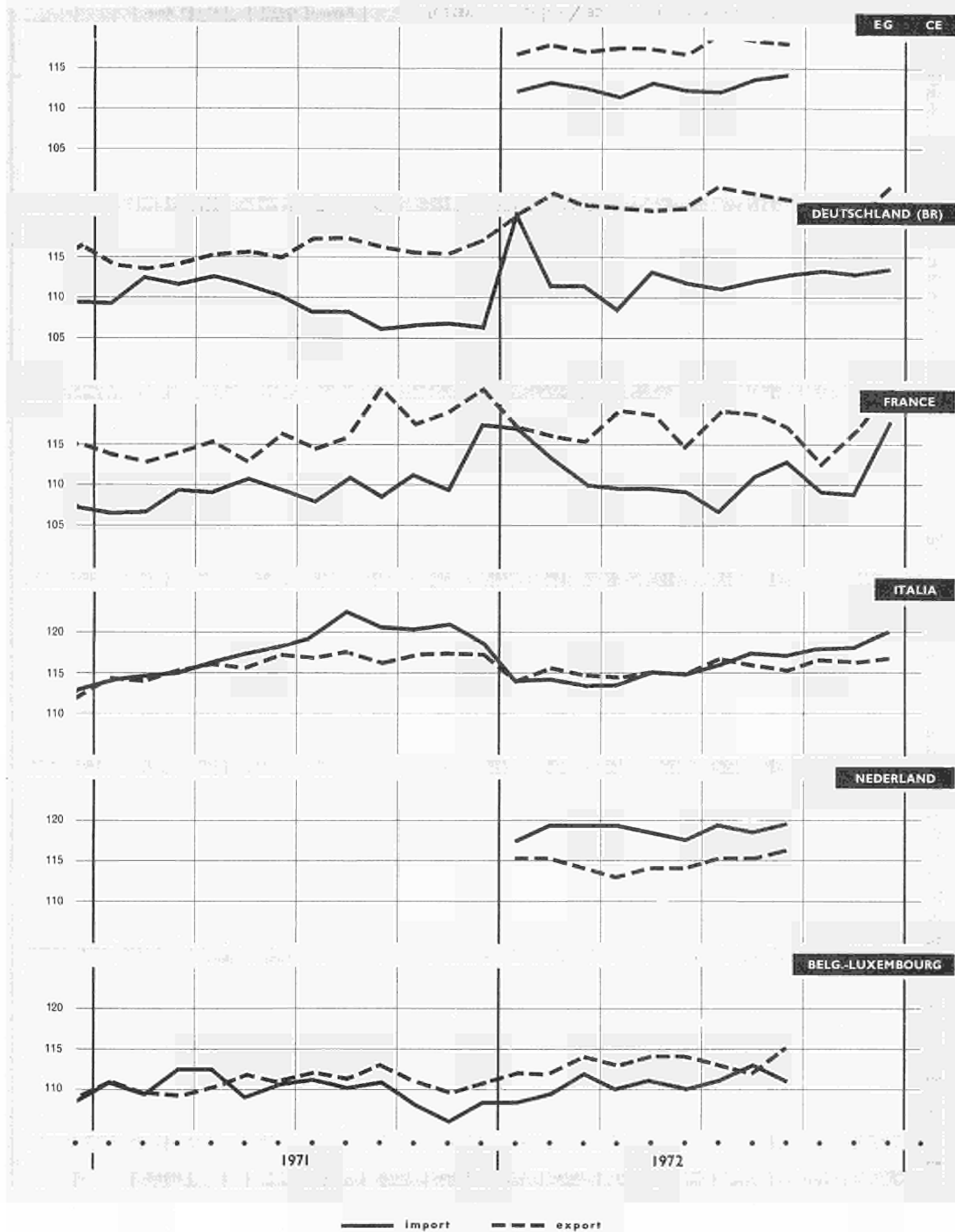
\* Gesamthandel

— import    - - - export

\* Commerce total



HANDEL DER EG - INDICES DER DURCHSCHNITTSWERTE  
 COMMERCE DES CE - INDICES DE VALEUR MOYENNE



## import

Période	Monde 1)		CE		AELE 2)			Royaume-Uni-	Etats-Unis	Canada	Amérique centr. et sud	Japon	URSS	
	Total	Intra-CE exclu	Extra-CE	Intra-CE	Total	Extra-AELE	Intra-AELE	G				G		
1970: %		100	18,2	17,1	19,4	14,7	4,7	8,7	16,0	5,3	7,6	7,5	4,7	
1971: %		100	17,8	17,8	19,2	14,9	4,3	8,5	16,5	5,6	7,4	7,1	4,5	
<b>Werte</b>					<b>Mio \$</b>				(fob)	(fob)		<b>Valeurs</b>		
1953	75 900	71 900	10 964	3 954	14 905	12 465	2 440	9 366	10 914	4 456	[7 950]	2 410	2 769	
1956	98 500	92 200	16 016	6 336	18 796	15 811	2 985	10 890	12 674	5 642	[9 720]	3 230	3 613	
1958	101 400	94 600	16 156	6 790	18 784	15 741	3 043	10 488	13 208	5 351	[10 470]	3 033	4 350	
1960	119 300	109 100	19 445	10 150	23 082	19 444	3 638	12 714	15 014	5 663	[10 230]	4 493	5 629	
1961	124 500	112 800	20 445	11 718	23 566	19 610	3 956	12 314	14 628	5 696	[10 670]	5 811	5 828	
1962	132 100	118 700	22 353	13 416	24 629	20 404	4 225	12 578	16 240	5 852	[10 820]	5 636	6 455	
1963	143 500	127 800	24 677	15 737	26 408	21 703	4 706	13 497	17 014	6 082	[10 790]	6 736	7 059	
1964	161 000	143 000	26 856	18 054	30 118	24 590	5 528	15 438	18 600	6 944	11 840	7 938	7 736	
1965	174 900	154 500	28 582	20 442	32 236	26 141	6 095	16 103	21 290	7 986	12 030	8 170	8 058	
1966	192 000	169 100	30 756	22 922	33 934	27 268	6 666	16 671	25 367	9 127	13 110	9 524	7 913	
1967	201 300	177 100	30 895	24 173	35 802	28 391	7 411	17 714	26 743	10 251	13 750	11 664	8 537	
1968	224 400	196 000	33 567	28 422	38 127	30 407	7 720	18 959	33 002	11 424	15 020	12 990	9 410	
1969	255 800	219 500	39 253	36 341	41 927	32 969	8 958	19 956	35 870	13 137	16 540	15 024	10 327	
1970	293 100	250 100	45 629	42 802	48 539	36 756	11 783	21 724	39 963	13 306	19 000	18 881	11 739	
1971	327 300	277 900	49 199	49 410	53 038	41 253	11 785	23 465	45 602	15 460	21 150	19 704	12 479	
1972			52 526	55 993					55 555			23 463		
1971 III	80 100	68 200	11 871	11 879	12 770	9 998	2 772	5 783	11 800	3 703	5 340	4 664		
IV	87 300	73 500	12 819	13 751	14 167	10 824	3 343	4 949	11 285	4 307	5 650	5 163		
1972 I	90 700	77 300	12 565	13 439	14 845	11 570	3 275	7 039	13 301	4 182	5 460	5 417		
II	95 300	81 100	13 118	14 223	15 392			7 110	13 737	5 033	5 860	5 520		
III	91 000	78 000	12 427	12 977	14 130			6 300	13 526	4 407		5 872		
IV			14 416	15 353					14 992			6 672		
<b>Volumenindizes</b>					<b>1963 = 100</b>							<b>Indices de volume</b>		
1953	52	55	39	30	56	55	56	68	62	79	74	30		
1956	66	70	55	47	68	68	65	76	70	101	90	41	48	
1957	70	74	60	51	70	71	68	79	71	96	102	50	51	
1958	69	73	61	43	70	72	66	79	74	88	97	43	61	
1959	75	78	64	63	77	79	72	84	88	98	92	53	74	
1960	83	85	77	66	88	89	82	95	85	94	96	66	79	
1961	87	88	82	76	91	92	89	93	84	96	99	86	82	
1962	93	94	91	86	95	96	95	96	96	99	98	85	91	
1964	110	107	107	113	111	108	119	111	107	113	109	115	104	
1965	118	117	112	127	116	116	128	112	121	130	107	116	109	
1966	128	126	120	141	120	120	136	114	141	147	117	134	109	
1967	135	136	121	149	128			123	147	164	121	165	118	
1968	152	150	135	178	140			136	180	180	131	186	132	
1969	168	162	152	218	150			139	189	202	140	216	142	
1970	183	175	184	245	164			147	194	194	156	260	157	
1971	194		[185]	[267]	[169]			152	212	213	154	262		
1971 II	199	189	[182]	[268]	170			154	225	224	161	267		
III	190	185	[180]	[261]	160			145	219	203	158	250		
IV	200		[195]	[292]	180			155	206	235	153	269		
1972 I	206				174			165	240	225	167	308		
II	213							167	239	266	177	273		
III	203							151	232	231		290		
<b>Einfuhr nach Warenklassen</b>					<b>Mio \$</b>				<b>Importations par classes de produits</b>					
Lebensmittel, Getranke, Tabak	1970	37 480	32 035	7 501	5 446	7 614	6 576	1 038	4 924	6 217	1 020	1 910	2 574	1 819
	1971			7 925	6 540	8 205			5 304	6 406	1 120		2 908	
Brennstoffe	1970	25 670	23 950	7 784	1 722	4 563	4 098	465	2 270	3 044	810	2 200	3 905	171
	1971			9 883	2 269	5 748			3 042	3 715	907		4 754	
Rohstoffe	1970	29 360	26 880	9 002	2 477	5 369	4 407	962	3 273	3 425	760	950	6 677	807
	1971			8 733	2 571	5 142			3 098	3 555	782		6 408	
Bearbeitete Waren	1970	181 790	149 050	20 688	32 741	30 666	22 436	8 230	10 992	25 800	9 510	13 120	5 633	7 673
	1971			21 636	37 389	33 602			12 197	30 450	12 469		5 501	
darunter: Ausrüstungen	1970	79 940	67 370	7 275	12 572	11 554	8 611	2 943	3 592	11 145	5 840	6 780	2 132	3 784
	1971			8 134	14 467	13 394			4 215	13 904	7 859		2 242	
<b>Zeitraum</b>		<b>Total</b>	<b>Ohne Intra-EG</b>	<b>Extra-EG</b>	<b>Intra-EG</b>	<b>Total</b>	<b>Extra-EFTA</b>	<b>Intra-EFTA</b>	<b>Großbritannien</b>	<b>Vereinigte Staaten</b>	<b>Kanada</b>	<b>Mittel- und Südamerika</b>	<b>Japan</b>	<b>UdSSR</b>
		<b>Welt 1)</b>		<b>EG</b>		<b>EFTA 2)</b>			<b>G</b>				<b>G</b>	

1) Ohne den Handel des Ostblocks.

2) Einschl. Island vom 1.1.70 an.

## export

Période	Monde Bloc oriental inclus	Monde 1)		CE		AELE 2)			Royaume-Uni	Etats-Unis	Canada	Amérique centr. et sud	Japon	URSS	
		Total	Intra-CE exclu	Extra-CE	Intra-CE	Total	Extra-AELE	Intra-AELE	G	N	G		G		
1970:%			100	19,2	18,4	17,4	12,7	4,7	8,2	18,4	6,9	7,3	8,2	5,4	
1971:%			100	19,5	18,9	17,7	13,3	4,4	8,6	17,0	6,8	6,9	9,2	5,3	
<b>Werte</b>						<b>Mio \$</b>							<b>Valeurs</b>		
1953		74 100	70 100	10 060	4 035	12 365	10 096	2 269	7 525	15 774	4 242	[8 750]	1 275	2 948	
1956	102 760	93 600	87 200	13 641	6 436	15 172	12 953	2 759	9 290	18 954	4 916	[10 010]	2 501	3 612	
1958	107 510	95 900	89 000	15 911	6 864	16 128	13 289	2 840	9 276	17 751	5 080	[9 630]	2 877	4 298	
1960	127 400	113 100	102 900	19 483	10 246	18 533	15 042	3 491	10 349	20 358	5 562	[9 950]	4 055	5 562	
1961	132 700	118 300	106 400	20 428	11 893	19 521	15 689	3 832	10 754	20 629	5 820	[10 240]	4 238	5 998	
1962	140 000	124 000	110 400	20 636	13 563	20 437	16 384	4 059	11 059	21 286	5 933	[10 680]	4 918	7 031	
1963	152 600	135 400	119 500	21 629	15 926	22 172	17 621	4 551	11 855	22 922	6 473	[11 300]	5 448	7 272	
1964	177 800	152 200	133 800	24 179	18 383	24 011	18 694	5 317	12 341	25 987	7 683	12 140	6 673	7 683	
1965	184 800	164 800	144 000	27 093	20 822	26 562	20 729	5 833	13 722	27 006	8 107	12 670	8 456	8 175	
1966	202 000	180 800	157 600	29 419	23 230	28 513	22 164	6 349	14 661	29 899	9 551	13 380	9 776	8 841	
1967	212 600	189 500	165 000	31 629	24 509	29 064	22 046	7 018	14 370	31 237	10 555	13 230	10 479	9 649	
1968	237 100	211 900	183 000	35 292	28 914	31 517	24 080	7 437	15 346	33 925	12 558	13 840	12 980	10 634	
1969	270 600	242 700	206 200	39 228	36 463	36 240	27 698	8 542	17 515	37 444	13 754	15 100	15 990	11 655	
1970	309 400	278 900	235 600	45 210	43 303	40 963	29 871	11 092	19 351	43 226	16 134	17 170	19 318	12 800	
1971		311 300	261 700	50 770	49 616	46 057	34 681	11 376	22 354	44 137	17 676	17 880	24 012	13 806	
1972				56 681	56 258					49 676			28 591		
1971 III		77 600	65 500	12 726	12 066	11 286	8 638	2 648	5 591	11 086	4 287	4 320	6 355		
IV		83 400	69 700	13 720	13 699	12 866	9 631	3 235	5 865	10 246	4 716	4 720	6 804		
1972 I		85 900	72 400	13 119	13 462	12 435	9 257	3 179	6 025	12 040	4 361	4 690	6 164		
II		91 400	77 100	14 152	14 275	13 603			6 596	12 183	5 370	5 120	6 579		
III		87 000	74 000	13 326	12 960	11 766			5 018	11 726	4 547		7 525		
IV				16 083	15 561					13 757			8 387		
<b>Volumenindizes</b>						<b>1963 = 100</b>							<b>Indices de volume</b>		
1953		55	59	46	26	61	62	56	72	75	65	65	21		
1956		68	72	63	40	74	76	65	86	82	74	76	44	47	
1957		72	76	69	43	76	78	68	88	86	75	81	48	56	
1958		71	74	74	43	75	77	66	84	75	75	82	51	57	
1959		76	79	83	54	80	81	72	88	75	77	88	61	75	
1960		84	86	93	66	86	86	82	93	88	81	90	70	75	
1961		88	90	95	76	90	89	89	94	89	88	94	75	83	
1962		93	94	96	86	94	92	95	94	93	91	99	89	96	
1964		110	109	109	113	106	102	119	103	114	117	101	124	105	
1965		118	117	121	127	113	110	128	107	114	122	107	157	115	
1966		127	126	131	141	118	115	136	112	122	138	111	184	131	
1967		134	130	141	149	121			110	126	150	114	191	142	
1968		151	147	160	178	135			126	136	172	118	236	157	
1969		167	158	172	218	151			139	144	183	126	279	174	
1970		183	174	188	245	160			144	156	203	132	319	185	
1971		193		[202]	[267]	165			152	155	215	144	372		
1971 II		196	190	[201]	[268]	169			161	162	224	152	369		
III		191	183	[203]	[261]	161			152	157	208	141	387		
IV		200		[218]	[292]	178			159	143	226	147	403		
1972 I		199				162			148	167	209		394		
II		213							161	166	250	149	366		
III		201								159	209	163	411		
<b>Ausfuhr nach Warenklassen</b>						<b>Mio \$</b>							<b>Exportations par classes de produits</b>		
Alimentation, boissons, tabac	1970	41 430	37 240	31 772	3 078	5 468	3 568	2 552	1 016	1 234	5 051	1 800	6 900	648	888
	1971				3 487	6 547	4 054			1 431	5 075	2 081		679	
Énergie, lubrifiants	1970	28 700	26 940	24 998	1 680	1 942	799	375	424	496	1 594	980	4 060	48	1 987
	1971				2 010	2 442	875			575	1 497	1 262		63	
Matières premières	1970	32 960	29 370	26 927	1 271	2 443	3 065	2 247	818	655	5 102	3 580	3 180	352	2 372
	1971				1 329	2 490	3 123			678	4 941	3 814		456	
Produits manufact.	1970	201 710	180 890	147 914	38 601	32 976	32 789	24 851	7 938	16 339	29 339	9 720	2 945	18 116	5 207
	1971				43 252	37 333	37 250			19 050	30 460	10 452		22 621	
dont: Biens d'équipement	1970	89 570	79 390	66 674	18 687	12 716	14 469	11 541	2 928	7 923	17 875	5 250	335	7 833	2 812
	1971				21 598	14 458	16 839			9 416	19 465	6 065		10 587	
Zeitraum	Welt einschl. Ost-block	Total	Ohne Intra-EG	Extra-EG	Intra-EG	Total	Extra-EFTA	Intra-EFTA	Großbritannien	Vereinigte Staaten	Kanada	Mittel und Südamerika	Japan	UdSSR	
		Welt. 1)		EG		EFTA 2)									G

1) Non compris le commerce du bloc oriental.

2) Incl. Islande à partir du 1.1.70.

**Import**

MIO RE (1)

Ursprung	1958	1960	1963	1969	1970	1971	1972	1971		1972 (1)			
								III	IV	I	II	III	IV
<b>INSGESAMT</b>	22 946	29 595	40 414	75 594	88 462	98 609	108 518	23 740	26 570	26 004	27 341	25 404	29 769
<b>INTRA-EG</b>	6 790	10 150	15 737	36 341	42 824	49 410	55 993	11 862	13 751	13 439	14 223	12 977	15 353
<b>EXTRA-EG</b>	16 156	19 444	24 677	39 253	45 638	49 199	52 526	11 878	12 819	12 565	13 118	12 427	14 416
<i>davon nach Zonen :</i>													
<b>Klasse 1</b>	8 526	10 789	14 345	22 245	26 425	27 964	29 607	6 723	7 268	7 121	7 316	6 904	8 265
EFTA (2)	3 608	4 459	6 166	9 449	10 723	11 654	12 573	2 786	3 163	2 953	3 156	2 961	3 503
Andere westeurop. Länder	834	1 069	1 388	2 493	2 889	3 253	3 974	744	999	934	933	908	1 198
Nordamerika	3 238	4 279	5 502	8 158	10 300	10 188	9 673	2 449	2 349	2 476	2 363	2 218	2 615
Andere Länder der Klasse 1	845	981	1 288	2 145	2 512	2 869	3 388	744	757	757	864	818	949
<b>Klasse 2</b>	6 824	7 485	8 822	14 223	16 112	17 661	18 900	4 254	4 483	4 542	4 825	4 542	4 992
AOM (3)	1 546	1 663	1 902	2 807	3 517	3 107	3 514	701	790	823	950	834	907
EAMA	914	952	989	1 718	1 863	1 640	1 714	396	418	416	437	425	436
DOM	117	127	125	130	134	138	142	22	40	30	44	31	38
TOM	42	34	122	142	191	192	204	51	37	38	60	48	59
Algerien	473	549	666	817	859	652	732	139	177	166	208	177	180
Andere übers. Assoziierte (3)	446	400	472	422	471	484	722	92	118	173	201	153	194
Andere Länder Afrikas (4)	524	664	802	1 300	3 512	3 673	3 274	901	903	832	828	800	815
Mittel- u. Südamerika	1 647	1 870	2 268	3 168	3 592	3 470	3 608	859	821	815	923	949	921
Vestasien	1 803	1 828	2 131	3 352	3 902	5 618	6 405	1 353	1 492	1 595	1 623	1 438	1 750
Andere Länder der Klasse 2	779	963	911	1 459	1 588	1 791	2 100	440	477	477	501	521	600
<b>Klasse 3 (5)</b>	789	1 126	1 478	2 733	3 052	3 499	3 969	877	1 046	893	965	968	1 144
Osteuropa (5)	678	975	1 363	2 451	2 778	3 194	3 607	806	947	806	881	878	1 042
Andere Länder der Klasse 3	111	151	115	282	274	305	362	71	99	87	84	90	102
<b>Verschiedenes, a.n.g.</b>	18	44	32	52	50	75	49	24	23	9	12	13	15
<b>Wichtigste Länder :</b>													
Grossbritannien	1 192	1 533	2 450	3 589	4 012	4 388	4 835	1 035	1 177	1 148	1 252	1 116	1 318
Norwegen	213	237	305	589	759	776	753	204	196	182	189	190	193
Schweden	699	881	1 112	1 745	2 007	2 113	2 220	481	565	508	551	542	619
Finnland	228	304	383	554	592	586	614	149	156	147	145	154	168
Dänemark	393	418	521	672	726	810	879	191	219	212	210	206	251
Schweiz	591	772	1 016	1 715	1 912	2 128	2 287	515	600	553	561	525	648
Österreich	441	536	652	964	1 078	1 197	1 321	305	335	291	322	318	390
Portugal	78	82	111	174	198	218	250	51	61	56	64	57	73
Spanien	234	343	370	700	903	1 139	1 387	232	369	331	317	288	452
Jugoslawien	134	159	280	544	618	701	895	182	195	206	241	216	232
Griechenland	111	88	112	300	345	379	472	100	114	107	109	110	145
Türkei	95	141	181	243	279	312	348	47	130	102	68	58	120
Sowjetunion	274	430	579	913	963	1 087	1 123	294	304	243	270	278	331
Deutsche Demokratische Rep. (5)	33	56	68	171	156	171	211	38	49	50	55	50	56
Polen	124	146	186	341	446	553	665	142	172	150	162	158	195
Tschechoslowakei	104	127	158	331	368	429	465	104	124	108	119	110	127
Ungarn	56	81	133	271	317	363	478	88	120	92	110	128	147
Rumänien	60	94	165	287	369	428	496	104	126	119	126	117	134
Marokko	318	301	313	328	358	350	398	59	76	104	126	71	98
Tunesien	128	99	159	94	113	134	192	33	42	42	46	45	59
Libyen	8	6	226	1 584	1 788	1 785	1 399	449	440	394	340	320	345
Ägypten	70	87	110	133	174	165	113	53	26	26	42	27	18
Senegal	98	98	118	97	110	96	142	24	21	26	43	41	33
Elfenbeinküste	102	102	197	372	374	359	394	79	93	98	100	88	108
Nigeria	114	156	192	309	499	829	930	191	228	206	234	245	245
Kamerun	113	92	119	177	180	164	163	29	44	46	39	34	45
Saire (ehem. Kongo Kinshasa)	71	57	268	633	711	493	459	127	128	113	109	128	110
Madagaskar	71	57	62	54	65	69	74	18	18	16	19	19	20
Republik Südafrika	228	239	332	518	559	577	606	154	166	118	163	162	164
Vereinigte Staaten	2 808	3 830	5 051	7 335	9 040	8 988	8 585	2 146	2 042	2 249	2 077	1 952	2 306
Kanada	430	450	451	823	1 260	1 200	1 088	303	307	227	286	265	309
Mexiko	115	142	154	178	121	113	119	25	26	33	33	25	27
Kolumbien	73	107	107	146	171	176	180	42	46	44	43	44	49
Venezuela	276	193	308	233	263	258	224	60	65	47	68	61	49
Peru	99	169	201	268	300	261	247	68	68	66	68	65	49
Brasilien	236	282	371	732	858	875	1 109	227	235	232	247	325	305
Chile	118	161	148	421	496	362	286	94	71	85	84	49	67
Argentinien	354	456	588	660	800	791	785	198	170	167	204	203	211
Irak	381	437	472	628	638	751	617	179	154	216	158	80	163
Iran	241	280	379	535	678	1 059	1 259	262	311	277	304	339	339
Israel	30	58	110	186	194	247	286	44	54	91	89	44	62
Saudi-Arabien	322	342	283	750	962	1 648	2 220	401	447	491	556	533	640
Pakistan	93	80	90	122	115	116	122	25	32	23	38	28	33
Republik Indien	103	112	152	196	191	206	253	49	53	56	66	60	71
Malaysia + Singapur	180	286	207	260	310	308	345	73	80	70	80	86	109
Volksrepublik China, Tibet	107	147	105	268	255	280	333	65	91	80	80	80	94
Japan	117	163	336	890	1 233	1 543	1 876	407	420	440	449	464	524
Hongkong	19	8	71	225	275	331	408	90	87	101	95	107	105
Australischer Bund	382	418	446	574	567	582	716	142	137	157	189	151	219
Neuseeland	118	162	174	164	153	168	190	41	33	44	63	41	42
Interzonenhandel (5)	204	267	256	402	546	673	675	166	196	153	175	155	192

(1) Vom Berichtsmonat Januar 1972 an werden die Wertangaben nicht mehr in Dollar der Vereinigten Staaten von Amerika, sondern in Rechnungseinheiten der Europäischen Gemeinschaften ausgedrückt.

(2) Einschl. Island vom 1.1.70 an. (3) Einschl. Marokko und Tunesien vom 1.1.70 an, einschl. Kenia, Uganda und Tansania vom 1.1.72 an. (4) Einschl. Libyen und Ägypten vom 1.1.70 an, ohne Kenia, Uganda und Tansania vom 1.1.72 an.

(5) Alle Angaben dieser Veröffentlichung, auch die der obenstehenden Tabelle, über den Handel der BR Deutschland und der EG enthalten nicht den in dieser Tabelle aufgeführten Interzonenhandel, d.h. den Handel der BR Deutschland mit der Deutschen Demokratischen Republik und Berlin (Ost).

TAB. 2

Mio UC (1)

## Import

1971	1972 (1)												Origine
	D	J	F	M	A	M	J	J	A	S	O	N	
9 109	7 938	8 496	9 543	8 625	9 202	9 285	8 167	8 088	8 948	9 803	9 704	10 117	<b>TOTAL GÉNÉRAL</b>
4 524	4 029	4 403	4 984	4 470	4 692	4 861	4 180	3 971	4 668	5 137	4 988	5 109	<b>INTRA-CE</b>
4 584	3 908	4 094	4 559	4 156	4 509	4 424	3 988	4 117	4 280	4 666	4 716	5 007	<b>EXTRA-CE</b>
													<i>dont par zones:</i>
2 552	2 178	2 364	2 574	2 333	2 477	2 481	2 264	2 208	2 392	2 659	2 737	2 840	<b>Classe 1</b>
1 090	923	946	1 076	987	1 061	1 090	1 010	873	1 047	1 155	1 160	1 174	<b>AELE (2)</b>
384	298	307	329	284	302	347	303	311	294	363	407	428	Autres pays europ. occident
834	731	856	891	792	821	745	706	745	760	822	858	923	Amérique du Nord
243	225	255	278	270	294	298	245	278	291	319	312	315	Autres pays de la classe 1
1 637	1 428	1 454	1 661	1 525	1 700	1 597	1 393	1 608	1 541	1 622	1 609	1 765	<b>Classe 2</b>
296	261	265	296	308	333	305	274	268	290	296	280	333	<b>AOM (3)</b>
138	124	136	156	141	143	149	136	132	154	149	142	144	<b>EAMA</b>
11	10	11	9	16	17	10	10	7	15	10	11	18	<b>DOM</b>
18	6	14	18	21	21	18	14	21	13	21	13	24	<b>TOM</b>
74	64	48	54	66	81	62	62	61	55	59	58	64	<b>Algérie</b>
55	58	56	59	64	71	66	52	47	54	56	56	83	Autres Associés d'Outre-Mer (3)
334	282	259	291	273	277	279	250	300	250	245	268	301	Autres pays africains (4)
287	251	263	300	281	322	323	308	334	306	318	297	306	Amérique centrale et du Sud
559	487	509	601	501	592	528	407	533	501	538	575	642	Asie occidentale
161	147	157	173	162	177	163	153	173	195	226	189	183	Autres pays de la classe 2
387	299	273	321	294	328	342	327	298	341	381	365	397	<b>Classe 3 (5)</b>
354	272	244	290	269	298	313	302	267	308	341	336	365	Europe orientale (5)
34	27	28	31	25	30	29	26	31	33	40	29	32	Autres pays de la classe 3
8	3	3	3	3	4	4	4	3	5	4	5	5	<b>Divers non classés</b>
													<b>Principaux pays :</b>
411	361	368	416	397	426	420	387	316	398	424	440	445	Royaume-Uni
72	64	54	64	54	63	70	59	61	69	63	63	68	Norvège
199	155	164	184	171	181	193	179	161	187	209	213	195	Suède
53	50	48	48	45	42	58	50	49	55	57	52	59	Finlande
73	66	68	78	65	72	72	61	66	77	88	77	84	Danemark
202	174	175	204	179	184	197	192	145	187	215	206	226	Suisse
109	85	97	108	100	108	114	109	103	105	129	133	127	Autriche
22	17	18	21	19	23	22	19	18	20	24	25	24	Portugal
150	103	107	121	95	106	115	94	106	87	120	161	170	Espagne
71	57	71	77	78	78	85	71	74	74	80	75	77	Yougoslavie
42	35	33	39	30	35	43	40	33	37	44	49	52	Grèce
56	40	34	29	22	22	25	19	20	19	38	42	40	Turquie
120	89	68	86	74	92	104	94	84	99	103	107	122	U.R.S.S.
16	16	17	17	15	20	19	16	16	18	19	19	18	République démocratique allemande (5)
65	45	50	55	51	57	54	56	50	52	62	64	69	Pologne
47	36	32	40	40	38	41	41	31	39	43	41	43	Tchécoslovaquie
43	32	28	32	31	39	40	41	38	49	51	46	50	Hongrie
46	40	35	44	44	40	42	43	38	37	49	40	44	Roumanie
38	35	33	36	41	46	38	25	24	22	26	27	45	Maroc
17	14	14	13	14	16	16	15	12	18	19	17	23	Tunisie
166	136	124	135	106	118	117	109	119	92	107	116	122	Libye
10	7	8	11	12	15	14	8	10	4	4	4	10	Égypte
5	4	8	13	14	16	12	15	13	13	13	10	9	Sénégal
37	30	32	36	33	32	34	30	27	31	35	34	38	Côte-d'Ivoire
89	77	62	67	82	78	73	67	100	79	74	78	93	Nigéria
16	15	15	15	13	13	13	9	11	14	15	14	16	Cameroun
32	34	37	43	34	32	39	40	39	46	36	41	32	Zaire (ancien Congo Kinshasa)
6	6	5	5	6	6	6	6	8	6	7	6	7	Madagascar
49	36	41	42	41	69	52	56	55	51	63	52	48	Rép. d'Afrique du Sud
722	655	783	813	698	717	658	621	655	670	724	766	804	États-Unis d'Amérique
113	76	73	78	94	104	87	85	90	90	99	92	118	Canada
10	8	11	13	12	10	10	8	8	9	8	10	9	Mexique
15	14	13	18	15	13	14	15	13	16	15	18	16	Colombie
24	15	15	17	22	25	20	24	23	13	17	16	16	Venezuela
25	22	20	24	22	21	25	20	23	22	22	13	14	Pérou
85	68	77	87	73	86	91	104	110	110	110	97	98	Brésil
25	27	28	30	26	29	28	16	20	13	19	19	28	Chili
53	59	52	56	59	77	69	65	77	61	70	72	69	Argentine
75	80	72	65	50	67	41	18	24	37	44	41	77	Irak
107	88	82	108	80	114	106	91	135	112	92	117	131	Iran
22	25	32	35	32	31	25	17	15	13	19	21	21	Israël
179	144	140	207	166	213	181	156	208	170	196	218	229	Arabie Séoudite
10	8	7	8	14	13	11	9	9	10	13	9	11	Pakistan
18	20	18	18	19	24	22	17	17	25	28	21	23	Union Indienne
26	22	25	24	27	27	26	27	29	30	40	35	34	Malaysia + Singapour
31	24	27	29	24	29	27	22	28	29	38	28	29	Chine, Rép. Pop.
138	132	146	161	156	144	147	128	160	174	181	177	164	Japon
28	29	34	38	30	35	31	31	35	41	46	32	26	Hong-Kong
44	43	55	59	50	60	80	48	49	53	62	70	86	Australie
12	14	14	16	23	21	19	13	15	13	13	12	16	Nouvelle-Zélande
62	50	48	55	54	60	61	53	51	51	65	62	65	Commerce inter-zones (5)

(1) A partir de janvier 1972, comme mois de référence, les valeurs, exprimées auparavant en dollars des Etats-Unis d'Amérique, seront fournies en unités de compte des Communautés Européennes.

(2) Incl. Islande à partir du 1.1.70. (3) Incl. Maroc et Tunisie à partir du 1.1.70, incl. Kenya, Ouganda et Tanzanie à partir du 1.1.72. (4) Incl. Libye et Égypte à partir du 1.1.70, excl. Kenya, Ouganda et Tanzanie à partir du 1.1.72.

(5) Le commerce de l'Allemagne (RF) avec la République démocratique allemande et le secteur soviétique de Berlin, figurant au bas du tableau, est exclu dans toutes les autres données de cette publication relatives au commerce de l'Allemagne (RF) et des CE, même celles du présent tableau.

	1958	1960	1963	1969	1970	1971	1972	1971		1972 (1)			
								III	IV	I	II	III	VI
<b>INSGESAMT</b>	22 775	29 729	37 555	75 691	88 510	100 386	112 939	24 714	27 419	26 581	28 428	26 286	31 644
<b>EXTRA-EG</b>	15 911	19 483	21 629	39 228	45 202	50 770	56 681	12 746	13 720	13 119	14 152	13 326	16 083
<i>davon nach Zonen :</i>													
<b>Klasse 1</b>	8 638	11 328	13 830	25 596	29 846	33 556	37 662	8 480	8 989	8 677	9 451	8 836	10 698
EFTA (2)	4 970	6 509	7 942	12 748	14 893	16 735	19 384	4 089	4 609	4 504	4 880	4 487	5 512
Andere westeurop. Länder	1 143	1 466	2 005	4 118	4 955	5 538	6 331	1 319	1 550	1 460	1 634	1 462	1 775
Nordamerika	1 901	2 535	2 872	6 671	7 363	8 647	9 342	2 400	2 125	2 113	2 297	2 241	2 690
Andere Länder der Klasse 1	623	817	1 012	2 060	2 636	2 634	2 606	672	696	601	641	644	720
<b>Klasse 2</b>	6 125	6 738	6 355	10 218	11 553	12 931	13 994	3 236	3 554	3 302	3 483	3 301	3 908
AOM (3)	1 860	1 882	1 546	2 295	3 253	3 355	3 734	788	923	890	939	852	1 052
EAMA	712	603	726	1 117	1 265	1 403	1 459	340	388	358	360	338	402
DOM	100	107	152	294	321	327	346	85	87	81	89	78	98
TOM	37	41	84	224	339	279	283	69	81	68	72	61	81
Algerien	1 012	1 130	585	659	812	789	878	164	217	203	217	198	260
Andere übers. Assoziierte (3)	381	414	385	452	516	557	768	130	148	180	201	177	211
Andere Länder Afrikas (4)	364	527	596	810	1 597	1 965	2 007	488	552	480	494	460	574
Mittel- u. Südamerika	1 604	1 693	1 567	2 578	2 946	3 296	3 652	862	892	835	933	897	988
Westasien	693	816	823	1 718	1 836	2 195	2 529	570	619	589	595	631	714
Andere Länder der Klasse 2	1 027	1 138	1 132	1 829	1 921	2 120	2 072	529	567	508	522	461	580
<b>Klasse 3 (5)</b>	980	1 235	1 202	3 050	3 404	3 775	4 483	892	1 048	1 017	1 090	1 057	1 319
Osteuropa (5)	626	992	1 080	2 699	3 039	3 428	4 165	809	956	942	1 007	982	1 235
Andere Länder der Klasse 3	354	243	122	351	364	347	318	82	92	75	83	75	84
<b>Verschiedenes, a.n.g.</b>	169	180	241	364	399	508	542	139	130	123	129	133	158
<b>Wichtigste Länder :</b>													
Großbritannien	1 330	1 759	1 978	3 367	3 670	4 502	5 767	1 107	1 252	1 282	1 501	1 324	1 660
Norwegen	434	453	508	772	877	949	1 005	208	267	245	254	233	273
Schweden	917	1 110	1 272	1 971	2 255	2 255	2 500	543	618	599	624	562	715
Finnland	204	345	344	525	676	700	771	158	197	197	191	168	214
Dänemark	457	671	735	1 226	1 375	1 422	1 529	336	376	361	366	367	435
Schweiz	1 046	1 465	2 177	3 262	4 015	4 488	4 967	1 104	1 231	1 199	1 251	1 170	1 347
Österreich	599	817	1 032	1 673	2 072	2 452	2 904	617	688	643	692	671	897
Portugal	187	236	240	476	582	610	658	156	160	162	176	148	171
Spanien	255	254	640	1 358	1 476	1 591	2 024	383	475	475	523	453	572
Jugoslawien	185	288	294	921	1 269	1 418	1 357	365	366	285	353	331	388
Griechenland	232	224	342	654	809	1 009	1 159	247	275	269	286	283	321
Türkei	152	225	197	345	412	468	616	81	150	142	179	136	159
Sowjetunion	208	410	370	1 065	1 103	1 119	1 344	268	272	290	327	323	405
Deutsche Demokratische Rep. (5)	34	50	57	107	141	179	253	35	77	62	69	54	67
Polen	141	145	160	378	388	465	777	105	156	170	175	178	254
Tschechoslowakei	110	133	127	365	474	575	576	133	183	139	134	125	177
Ungarn	58	112	151	233	336	438	478	107	112	113	126	113	127
Rumänien	47	88	148	388	403	445	531	106	108	122	129	138	142
<b>Marokko</b>	261	264	248	301	342	356	340	82	87	80	87	79	95
<b>Tunesien</b>	121	150	137	151	174	201	264	47	61	57	73	62	72
<b>Libyen</b>	41	71	105	297	249	357	553	87	118	109	126	147	171
<b>Ägypten</b>	154	200	200	238	280	251	236	60	63	47	58	57	73
<b>Senegal</b>	.	114	130	133	120	135	162	29	41	37	37	37	51
<b>Elfenbeinküste</b>	.	83	138	211	240	266	285	61	80	72	74	63	77
<b>Nigeria</b>	72	106	112	155	225	302	346	78	91	72	74	63	77
<b>Kamerun</b>	68	51	70	131	152	147	156	35	42	40	36	35	46
<b>Saire (ehem. Kongo Kinshasa)</b>	76	102	79	215	263	302	280	78	74	70	67	63	79
<b>Madagaskar</b>	76	66	85	106	117	138	104	37	37	32	28	22	22
<b>Republik Südafrika</b>	268	290	354	779	1 006	1 073	914	278	280	233	224	211	246
<b>Vereinigte Staaten</b>	1 664	2 242	2 563	5 958	6 634	7 706	8 321	2 165	1 826	1 898	2 029	1 985	2 408
<b>Kanada</b>	237	293	309	713	728	941	1 021	235	299	215	268	256	282
<b>Mexiko</b>	130	146	167	340	395	418	414	104	110	97	105	110	101
<b>Kolumbien</b>	72	90	86	96	137	159	152	36	39	40	38	35	39
<b>Venezuela</b>	302	221	179	290	332	422	464	107	114	93	114	108	150
<b>Peru</b>	60	76	128	153	140	162	165	41	45	38	40	40	46
<b>Brasilien</b>	260	276	267	459	558	780	1 008	213	230	238	253	242	275
<b>Chile</b>	63	116	108	158	170	197	199	52	65	53	53	48	45
<b>Argentinien</b>	305	347	272	411	454	464	483	126	113	122	121	126	113
<b>Irak</b>	76	68	57	100	97	122	157	28	35	32	44	38	43
<b>Iran</b>	204	220	172	508	557	665	737	185	185	181	166	186	204
<b>Israel</b>	109	147	158	376	429	503	583	123	141	130	128	149	175
<b>Saudi-Arabien</b>	57	45	58	163	172	187	219	50	55	47	56	57	59
<b>Pakistan</b>	80	128	122	228	210	189	151	46	44	33	32	35	51
<b>Republik Indien</b>	437	337	295	277	282	317	403	75	95	95	102	90	115
<b>Malaysia + Singapur</b>	73	103	133	205	266	332	330	91	86	82	81	77	92
<b>Volksrepublik China, Tibet</b>	304	239	115	299	350	333	297	80	89	73	75	71	79
<b>Japan</b>	139	209	359	740	987	937	1 080	231	251	222	270	270	318
<b>Hongkong</b>	53	84	115	227	278	299	321	70	80	79	73	73	87
<b>Australischer Bund</b>	171	266	246	472	553	530	520	140	141	127	121	140	132
<b>Neuseeland</b>	45	53	53	68	90	93	92	23	24	19	26	23	24
<b>Interzonenhandel (5)</b>	191	228	215	585	656	720	837	182	237	184	208	189	253

(1) Vom Berichtsmonat Januar 1972 an werden die Wertangaben nicht mehr in Dollar der Vereinigten Staaten von Amerika, sondern in Rechnungseinheiten der Europäischen Gemeinschaften ausgedrückt.  
 (2) Einschl. Island vom 1.1.70 an. (3) Einschl. Marokko und Tunesien vom 1.1.70 an, einschl. Kenia, Uganda und Tansania vom 1.1.72 an. (4) Einschl. Libyen und Ägypten vom 1.1.70 an, ohne Kenia, Uganda und Tansania vom 1.1.72 an.  
 (5) Alle Angaben dieser Veröffentlichung, auch die der obestehenden Tabelle, über den Handel der BR Deutschland und der EG enthalten nicht den in dieser Tabelle aufgeführte Interzonenhandel, d.h. den Handel der BR Deutschland mit der Deutschen Demokratischen Republik und Berlin (Ost).



1971	1972 (1)												
	D	J	F	M	A	M	J	J	A	S	O	N	
9 553	8 037	8 679	9 778	8 964	9 506	9 731	8 759	8 115	9 265	10 624	10 045	10 778	<b>TOTAL GÉNÉRAL</b>
5 017	4 001	4 309	4 798	4 476	4 768	4 871	4 552	4 265	4 483	5 345	5 071	5 601	<b>INTRA-CE</b>
													<b>EXTRA-CE</b>
													<i>dont par zones:</i>
3 197	2 636	2 855	3 176	2 951	3 189	3 292	3 028	2 766	3 028	3 617	3 435	3 596	<b>Classe 1</b>
1 600	1 351	1 476	1 668	1 545	1 634	1 692	1 498	1 395	1 590	1 847	1 784	1 851	<b>AELE (2)</b>
579	420	478	560	511	539	576	519	473	471	572	559	640	Autres pays europ. occident
780	684	699	730	692	813	790	766	697	768	957	872	847	Amérique du Nord
239	181	203	217	203	203	234	244	200	199	241	220	257	Autres pays de la classe 1
1 346	1 027	1 075	1 198	1 136	1 162	1 168	1 137	1 098	1 061	1 278	1 184	1 430	<b>Classe 2</b>
348	289	278	325	302	309	326	307	269	276	336	326	389	<b>AOM (3)</b>
137	114	114	130	118	116	126	121	105	111	133	127	141	<b>EAMA</b>
30	26	26	30	29	30	30	26	24	27	33	31	34	<b>DOM</b>
27	21	22	25	24	24	23	22	19	20	26	23	32	<b>TOM</b>
101	72	57	74	68	71	77	72	63	63	76	80	103	<b>Algérie</b>
52	55	59	66	63	68	70	65	57	55	68	64	79	Autres Associés d'Outre-Mer (3)
220	137	156	186	161	164	162	156	163	141	190	173	202	Autres pays africains (4)
347	260	276	298	318	307	307	304	306	286	336	295	350	Amérique centrale et du Sud
225	178	197	212	187	202	199	214	211	204	223	220	271	Asie occidentale
206	163	168	177	167	180	174	157	149	155	193	169	218	Autres pays de la classe 2
429	295	340	382	347	373	368	346	348	355	402	403	514	<b>Classe 3 (5)</b>
396	270	317	354	318	348	339	325	318	332	373	379	482	Europe orientale (5)
33	24	23	28	29	25	30	21	31	23	29	24	32	Autres pays de la classe 3
44	43	38	42	42	44	43	41	52	39	48	50	61	<b>Divers non classés</b>
													<b>Principaux pays :</b>
442	395	417	470	482	486	529	452	393	475	552	515	573	Royaume-Uni
84	87	73	84	79	101	74	75	86	72	82	105	85	Norvège
228	175	201	222	198	209	216	162	187	212	238	233	240	Suède
71	56	76	65	68	63	60	53	60	55	66	72	76	Finlande
124	104	122	135	118	124	124	122	116	130	150	146	138	Danemark
418	353	395	447	388	419	442	403	351	415	465	435	446	Suisse
236	187	209	245	218	233	241	226	209	235	298	290	306	Autriche
61	47	52	62	58	58	60	53	48	48	57	55	58	Portugal
181	139	153	182	162	173	186	171	132	151	179	182	209	Espagne
136	83	92	109	107	116	128	113	107	110	124	125	140	Yougoslavie
94	77	87	105	88	98	99	100	102	82	115	98	107	Grèce
63	36	41	65	53	55	68	49	45	43	51	45	63	Turquie
102	71	107	111	102	121	103	111	103	110	116	129	160	U.R.S.S.
28	21	19	22	25	21	22	18	16	17	23	22	22	République démocratique allemande (5)
70	51	57	61	57	61	56	63	55	59	74	76	103	Pologne
84	42	44	52	40	44	50	36	44	41	46	49	82	Tchécoslovaquie
43	35	34	44	38	44	44	38	40	35	47	39	41	Hongrie
45	37	40	45	40	42	47	44	43	51	49	44	48	Roumanie
29	25	24	30	28	30	29	29	24	25	32	30	33	Maroc
23	16	19	22	22	24	26	23	20	19	22	22	28	Tunisie
40	37	35	38	43	40	43	46	56	45	49	48	73	Libye
21	15	17	15	19	17	22	19	23	15	20	33	21	Égypte
16	12	12	13	12	12	13	13	11	12	18	17	17	Sénégal
26	22	23	26	25	25	24	24	19	20	23	26	28	Côte-d'Ivoire
35	25	31	32	28	22	28	24	30	25	35	29	37	Nigéria
15	13	13	14	11	11	14	13	10	11	16	14	16	Cameroun
25	21	24	26	23	20	24	21	19	23	24	24	30	Zaire (ancien Congo Kinshasa)
14	11	10	11	9	10	9	8	6	7	8	6	8	Madagascar
90	68	70	95	73	68	82	76	71	64	89	73	83	Rép. d'Afrique du Sud
688	618	628	652	606	723	699	677	616	682	855	786	754	États-Unis d'Amérique
92	65	71	78	86	90	91	89	81	86	102	86	93	Canada
48	25	33	38	35	34	36	37	40	32	33	33	35	Mexique
13	12	13	14	11	11	16	12	12	12	11	14	14	Colombie
39	28	31	34	34	41	38	39	36	33	51	45	54	Venezuela
16	10	14	14	13	14	13	14	13	12	12	14	20	Pérou
93	71	86	81	80	83	90	78	82	84	89	84	101	Brésil
24	21	14	18	14	20	19	17	16	16	12	16	18	Chili
55	41	40	41	37	46	38	49	41	35	38	28	47	Argentine
14	10	11	11	14	15	16	14	13	9	11	15	17	Irak
62	52	59	70	56	54	51	69	56	63	64	61	79	Iran
56	40	43	47	40	42	45	47	52	50	50	55	71	Israël
18	15	16	16	16	20	20	20	20	17	19	17	23	Arabie Séoudite
13	8	13	12	11	11	11	8	10	17	16	17	18	Pakistan
36	29	33	33	27	42	33	29	29	32	46	26	43	Union Indienne
29	25	24	33	24	25	31	26	26	25	30	28	34	Malaysia + Singapour
33	24	22	27	27	22	26	19	30	23	26	23	29	Chine, Rép. Pop.
91	68	80	74	81	87	102	97	82	90	97	103	117	Japon
30	29	24	26	28	29	25	29	20	25	25	29	33	Hong-Kong.
50	37	48	42	40	39	42	64	38	37	47	36	49	Australie
7	7	6	7	9	8	8	7	8	7	8	8	8	Nouvelle-Zélande
87	45	64	75	73	69	66	69	59	63	71	81	101	Commerce inter-zones (5)

(1) A partir de janvier 1972, comme mois de référence, les valeurs, exprimées auparavant en dollars des États-Unis d'Amérique, seront fournies en unités de compte des Communautés Européennes.

(2) Incl. Islande à partir du 1.1.70. (3) Incl. Maroc et Tunisie à partir du 1.1.70, incl. Kenia, Ouganda et Tanzanie à partir du 1.1.72. (4) Incl. Libye et Égypte à partir du 1.1.70, excl. Kenia, Ouganda et Tanzanie à partir du 1.1.72.

(5) Le commerce de l'Allemagne (RF) avec la République démocratique allemande et le secteur soviétique de Berlin, figurant au bas du tableau, est exclu dans toutes les autres données de cette publication relatives au commerce de l'Allemagne (RF) et des CE, même celles du présent tableau.

Bestimmung	1958	1960	1963	1969	1970	1971	1972	1971		1972 (1)			
								III	IV	I	II	III	IV
<b>EXTRA-EG</b>	- 245	+ 39	- 3 048	- 25	- 436	+ 1 571	+ 4 155	+ 868	+ 901	+ 554	+ 1 034	+ 899	+ 1 668
davon nach Zonen :													
<b>Klasse 1</b>	+ 112	+ 539	- 515	+ 3 351	+ 3 422	+ 5 592	+ 8 055	+ 1 757	+ 1 721	+ 1 555	+ 2 135	+ 1 932	+ 2 433
EFTA (2)	+ 1 362	+ 2 050	+ 1 776	+ 3 299	+ 4 169	+ 5 081	+ 6 811	+ 1 303	+ 1 446	+ 1 551	+ 1 724	+ 1 527	+ 2 010
Andere westeurop. Länder	+ 309	+ 397	+ 617	+ 1 625	+ 2 066	+ 2 285	+ 2 357	+ 575	+ 560	+ 525	+ 700	+ 554	+ 577
Nordamerika	- 1 337	- 1 744	- 2 630	- 1 487	- 2 938	- 1 540	- 331	- 49	- 224	- 364	- 66	- 24	- 75
Andere Länder der Klasse 1	- 222	- 164	- 276	- 85	+ 124	- 236	- 782	- 72	- 61	- 157	- 223	- 173	- 229
<b>Klasse 2</b>	- 699	- 747	- 2 467	- 4 005	- 4 558	- 4 730	- 4 906	- 1 018	- 929	- 1 239	- 1 342	- 1 240	- 1 084
AOM (3)	+ 314	+ 219	- 356	- 512	- 264	+ 248	+ 220	+ 87	+ 132	+ 68	- 11	+ 18	+ 145
EAMA	- 202	- 349	- 263	- 600	- 598	- 238	- 255	- 56	- 30	- 58	- 77	- 87	- 33
DOM	- 17	- 20	+ 27	+ 164	+ 187	+ 189	+ 204	+ 63	+ 48	+ 52	+ 46	+ 47	+ 59
TOM	- 5	+ 7	- 38	+ 82	+ 148	+ 87	+ 79	+ 17	+ 44	+ 31	+ 12	+ 14	+ 22
Algerien	+ 539	+ 581	- 81	- 158	- 47	+ 137	+ 146	+ 26	+ 40	+ 37	+ 8	+ 21	+ 79
Andere übers. Assoziierte (3)	- 65	+ 14	- 87	+ 30	+ 45	+ 73	+ 46	+ 37	+ 30	+ 6	- 1	+ 24	+ 17
Andere Länder Afrikas (4)	- 160	- 137	- 206	- 490	- 1 915	- 1 708	- 1 267	- 414	- 351	- 352	- 334	- 340	- 241
Mittel- u. Südamerika	- 43	- 177	- 701	- 590	- 646	- 1 777	- 44	+ 3	+ 72	+ 20	+ 9	- 52	+ 67
Westasien	- 1 110	- 1 012	- 1 308	- 1 634	- 2 065	- 3 423	- 3 876	- 783	- 873	- 1 006	- 1 028	- 807	- 1 036
Andere Länder der Klasse 2	+ 248	+ 175	+ 221	+ 370	+ 333	+ 330	+ 28	+ 89	+ 91	+ 31	+ 21	+ 60	+ 19
<b>Klasse 3 (5)</b>	+ 191	+ 109	- 276	+ 317	+ 352	+ 277	+ 513	+ 14	+ 2	+ 124	+ 125	+ 89	+ 175
Osteuropa (5)	- 52	+ 17	- 283	+ 247	+ 261	+ 234	+ 558	+ 3	+ 10	+ 135	+ 126	+ 104	+ 193
Andere Länder der Klasse 3	+ 243	+ 92	+ 7	+ 69	+ 91	+ 42	- 44	+ 11	- 7	- 11	- 1	- 15	- 17
<b>Verschiedenes, a.n.g.</b>	+ 151	+ 136	+ 209	+ 312	+ 348	+ 433	+ 493	+ 115	+ 107	+ 114	+ 117	+ 119	+ 143
<b>Wichtigste Länder :</b>													
Grossbritannien	+ 138	+ 226	- 472	- 222	- 342	+ 115	+ 932	+ 73	+ 75	+ 134	+ 249	+ 208	+ 341
Norwegen	+ 221	+ 216	+ 203	+ 183	+ 118	+ 173	+ 252	+ 4	+ 71	+ 63	+ 65	+ 43	+ 80
Schweden	+ 218	+ 229	+ 160	+ 226	+ 248	+ 142	+ 280	+ 63	+ 54	+ 91	+ 73	+ 20	+ 97
Finnland	- 24	+ 41	- 39	- 28	+ 85	+ 114	+ 156	+ 8	+ 41	+ 50	+ 46	+ 14	+ 46
Dänemark	+ 64	+ 253	+ 214	+ 554	+ 649	+ 612	+ 650	+ 145	+ 156	+ 148	+ 156	+ 162	+ 184
Schweiz	+ 455	+ 693	+ 1 161	+ 1 547	+ 2 103	+ 2 359	+ 2 680	+ 589	+ 630	+ 646	+ 690	+ 645	+ 699
Österreich	+ 158	+ 281	+ 380	+ 709	+ 994	+ 1 254	+ 1 583	+ 312	+ 353	+ 353	+ 370	+ 353	+ 507
Portugal	+ 109	+ 154	+ 129	+ 302	+ 384	+ 392	+ 408	+ 105	+ 100	+ 106	+ 112	+ 92	+ 98
Spanien	+ 21	- 89	+ 270	+ 658	+ 573	+ 453	+ 637	+ 151	+ 106	+ 145	+ 207	+ 165	+ 120
Jugoslawien	+ 51	+ 129	+ 14	+ 375	+ 651	+ 717	+ 462	+ 182	+ 171	+ 79	+ 112	+ 115	+ 156
Griechenland	+ 121	+ 138	+ 230	+ 354	+ 463	+ 630	+ 687	+ 147	+ 162	+ 162	+ 176	+ 173	+ 176
Türkei	+ 57	+ 84	+ 16	+ 102	+ 133	+ 155	+ 267	+ 34	+ 20	+ 40	+ 111	+ 78	+ 39
Sowjetunion	- 66	- 20	- 209	+ 153	+ 140	+ 32	+ 221	- 25	- 27	+ 46	+ 57	+ 45	+ 74
Deutsche Demokratische Rep. (5)	+ 2	- 6	- 10	- 65	- 15	- 8	+ 42	- 3	+ 24	+ 12	+ 15	+ 4	+ 11
Polen	+ 17	- 1	- 26	+ 37	- 58	- 89	+ 112	- 36	- 16	+ 19	+ 13	+ 20	+ 59
Tschechoslowakei	+ 6	+ 6	- 31	+ 34	+ 106	+ 146	+ 111	+ 30	+ 58	+ 31	+ 15	+ 15	+ 50
Ungarn	+ 2	+ 31	+ 18	- 38	+ 19	+ 75	+ 1	+ 20	- 8	+ 21	+ 15	- 15	- 21
Rumänien	- 13	- 6	- 17	+ 101	+ 34	+ 17	+ 35	+ 2	- 19	+ 2	+ 4	+ 21	+ 8
Marokko	- 57	- 37	- 65	- 27	- 16	+ 6	- 58	+ 23	+ 12	- 24	- 39	+ 8	- 3
Tunesien	- 7	+ 51	- 22	+ 57	+ 61	+ 67	+ 72	+ 14	+ 18	+ 16	+ 26	+ 18	+ 12
Libyen	+ 33	+ 65	- 121	- 1 286	- 1 539	- 1 428	- 846	- 362	- 332	- 285	- 214	- 173	- 174
Ägypten	+ 84	+ 113	+ 90	+ 106	+ 107	+ 86	+ 123	+ 7	+ 37	+ 21	+ 17	+ 30	+ 55
Senegal	-	+ 16	+ 12	+ 36	+ 10	+ 39	+ 20	+ 5	+ 20	+ 11	- 5	+ 4	+ 18
Elfenbeinküste	-	- 19	- 59	- 161	- 134	- 93	- 109	- 18	- 14	- 26	- 26	- 25	- 31
Nigeria	- 42	- 50	- 80	- 154	- 274	- 527	- 584	- 113	- 137	- 118	- 156	- 167	- 142
Kamerun	- 45	- 41	- 49	- 46	- 28	- 17	- 7	+ 6	- 2	+ 6	- 2	+ 1	+ 1
Saire (ehem. Kongo Kinshasa)	-	- 297	- 189	- 419	- 447	- 191	- 179	- 49	- 53	- 42	- 42	- 64	- 31
Madagaskar	+ 5	+ 9	+ 23	+ 52	+ 52	+ 69	+ 30	+ 19	+ 19	+ 16	+ 10	+ 3	+ 2
Republik Südafrika	+ 40	+ 51	+ 22	+ 262	+ 447	+ 496	+ 308	+ 124	+ 113	+ 115	+ 61	+ 50	+ 82
<b>Vereinigte Staaten</b>	- 1 144	- 1 588	- 2 488	- 1 377	- 2 406	- 1 281	- 264	+ 20	- 216	- 351	- 48	+ 33	+ 102
Kanada	- 193	- 157	- 142	- 110	- 532	- 259	- 67	+ 68	- 8	- 12	- 18	+ 9	- 27
Mexiko	+ 15	+ 4	+ 13	+ 162	+ 273	+ 304	+ 295	+ 80	+ 84	+ 64	+ 73	+ 85	+ 74
Kolumbien	- 1	- 17	- 21	- 58	- 34	- 17	- 27	- 6	- 7	- 5	- 5	- 8	- 9
Venezuela	+ 26	+ 28	- 129	+ 57	+ 69	+ 163	+ 240	+ 47	+ 49	+ 46	+ 46	+ 47	+ 101
Peru	- 29	- 93	- 73	- 115	- 161	- 99	- 83	- 27	- 23	- 28	- 28	- 24	- 2
Brasilien	+ 24	- 6	- 104	- 273	- 299	- 95	- 101	- 15	- 4	+ 6	+ 6	- 83	- 30
Chile	- 55	- 45	- 40	- 263	- 326	- 166	- 86	- 42	- 6	- 32	- 31	- 1	- 22
Argentinien	- 49	- 109	- 316	- 249	- 346	- 327	- 302	- 72	- 57	- 45	- 83	- 77	- 98
Irak	- 305	- 369	- 415	- 528	- 541	- 629	- 460	- 152	- 119	- 185	- 114	- 41	- 120
Iran	- 37	- 60	- 207	- 27	- 121	- 394	- 522	- 77	- 125	- 96	- 138	- 152	- 136
Israel	+ 79	+ 89	+ 48	+ 190	+ 235	+ 257	+ 297	+ 80	+ 87	+ 39	+ 39	+ 105	+ 113
Saudi-Arabien	- 265	- 297	- 225	- 587	- 790	- 1 461	- 2 001	- 351	- 392	- 444	- 501	- 475	- 581
Pakistan	- 13	+ 48	+ 32	+ 106	+ 95	+ 73	+ 29	+ 21	+ 12	+ 10	- 5	+ 7	+ 17
Republik Indien	+ 334	+ 225	+ 143	+ 81	+ 91	+ 111	+ 150	+ 26	+ 42	+ 39	+ 37	+ 30	+ 44
Malaysia + Singapur	- 107	- 183	- 74	- 54	- 45	+ 24	- 15	+ 18	+ 5	+ 11	+ 2	- 9	- 17
Volksrepublik China, Tibet	+ 197	+ 92	+ 10	+ 31	+ 95	+ 53	- 37	+ 15	- 2	- 7	- 5	- 9	- 16
Japan	+ 22	+ 46	+ 23	- 150	- 246	- 605	- 796	- 176	- 170	- 218	- 178	- 194	- 206
Hongkong	+ 34	+ 76	+ 44	+ 2	+ 3	- 32	- 89	- 20	- 9	- 22	- 13	- 34	- 18
Australischer Bund	- 211	- 152	- 200	- 102	- 14	- 51	- 196	- 2	+ 4	- 30	- 68	- 11	- 87
Neuseeland	- 73	- 109	- 121	- 95	- 63	- 75	- 98	- 18	- 9	- 24	- 38	- 18	- 18
Interzonenhandel (5)	- 13	- 39	- 41	+ 183	+ 110	+ 47	+ 162	+ 16	+ 41	+ 31	+ 33	+ 34	+ 61

(1) Vom Berichtsmonat Januar 1972 an werden die Wertangaben nicht mehr in Dollar der Vereinigten Staaten von Amerika, sondern in Rechnungseinheiten der Europäischen Gemeinschaften ausgedrückt.  
(2) Einschl. Island vom 1.1.70 an. (3) Einschl. Marokko und Tunesien vom 1.1.70 an, einschl. Kenia, Uganda und Tansania vom 1.1.72 an. (4) Einschl. Libyen und Ägypten vom 1.1.70 an, ohne Kenia, Uganda und Tansania vom 1.1.72 an.  
(5) Alle Angaben dieser Veröffentlichung, auch die der obenstehenden Tabelle, über den Handel der BR Deutschland und der EG enthalten nicht den in dieser Tabelle aufgeführten Interzonenhandel, d.h. den Handel der BR Deutschland mit der Deutschen Demokratischen Republik und Berlin (Ost).

**TAB. 2**  
**BALANCE COMMERCIALE**  
**+ = excédent d'exportations**

Mio UC (1)

1971	1972 (1)												
	D	J	F	M	A	M	J	J	A	S	O	N	
+ 432	+ 92	+ 215	+ 239	+ 320	+ 259	+ 447	+ 564	+ 148	+ 203	+ 679	+ 355	+ 593	<b>EXTRA-CE</b>
													<i>dont par zones :</i>
+ 645	+ 458	+ 491	+ 602	+ 618	+ 711	+ 811	+ 763	+ 559	+ 636	+ 958	+ 698	+ 756	<b>Classe 1</b>
+ 510	+ 428	+ 530	+ 592	+ 559	+ 573	+ 602	+ 488	+ 522	+ 543	+ 692	+ 623	+ 677	AELE (2)
+ 194	+ 122	+ 170	+ 231	+ 226	+ 237	+ 229	+ 216	+ 162	+ 177	+ 209	+ 152	+ 212	Autres pays europ. occident.
+ 55	+ 48	+ 156	+ 161	+ 100	+ 7	+ 45	+ 60	+ 48	+ 8	+ 135	+ 14	+ 75	Amérique du Nord
- 4	- 44	- 53	- 61	- 67	- 92	- 64	- 1	- 78	- 92	- 78	- 92	- 57	Autres pays de la classe 1
- 292	- 401	- 379	- 462	- 389	- 539	- 429	- 256	- 510	- 480	- 344	- 425	- 335	<b>Classe 2</b>
+ 52	+ 28	+ 13	+ 29	+ 6	+ 24	+ 21	+ 33	+ 0	+ 14	+ 41	+ 45	+ 56	AOM (3)
0	+ 9	+ 22	+ 25	+ 23	+ 27	+ 20	+ 15	+ 27	+ 44	+ 16	+ 15	+ 3	EAMA
+ 19	+ 16	+ 14	+ 21	+ 13	+ 13	+ 24	+ 17	+ 17	+ 13	+ 23	+ 20	+ 16	DOM
+ 10	+ 16	+ 8	+ 7	+ 4	+ 3	+ 5	+ 8	+ 2	+ 7	+ 5	+ 9	+ 8	TOM
+ 27	+ 9	+ 9	+ 20	+ 4	+ 10	+ 16	+ 10	+ 2	+ 9	+ 16	+ 23	+ 39	Algérie
- 3	+ 4	+ 4	+ 6	+ 1	+ 2	+ 4	+ 13	+ 10	+ 1	+ 12	+ 8	+ 4	Autres Associés d'Outre-Mer (3)
- 114	- 145	- 103	- 104	- 112	- 113	- 117	- 95	- 137	- 109	- 55	- 94	- 99	Autres pays africains (4)
+ 59	+ 9	+ 13	+ 2	+ 37	+ 15	+ 16	+ 4	+ 28	+ 20	+ 18	+ 1	+ 44	Amérique centrale et du Sud
+ 334	+ 309	+ 311	+ 389	+ 314	+ 390	+ 328	+ 193	+ 322	+ 297	+ 316	+ 355	+ 371	Asie occidentale
+ 45	+ 16	+ 10	+ 4	+ 5	+ 3	+ 11	+ 4	+ 24	+ 40	+ 33	+ 20	+ 35	Autres pays de la classe 2
+ 43	- 4	+ 67	+ 61	+ 53	+ 45	+ 26	+ 18	+ 50	+ 14	+ 21	+ 38	+ 116	<b>Classe 3 (5)</b>
+ 43	- 2	+ 72	+ 64	+ 50	+ 51	+ 26	+ 24	+ 50	+ 24	+ 33	+ 42	+ 117	Europe orientale (5)
0	- 3	- 5	- 3	+ 3	- 5	+ 1	- 5	+ 0	- 10	- 11	- 5	- 1	Autres pays de la classe 3
+ 36	+ 40	+ 35	+ 38	+ 39	+ 40	+ 39	+ 38	+ 49	+ 34	+ 44	+ 45	+ 56	<b>Divers non classés</b>
													<b>Principaux pays :</b>
+ 32	+ 34	+ 48	+ 53	+ 85	+ 60	+ 109	+ 65	+ 77	+ 77	+ 128	+ 75	+ 127	Royaume-Uni
+ 12	+ 23	+ 19	+ 20	+ 24	+ 37	+ 4	+ 15	+ 25	+ 3	+ 20	+ 42	+ 17	Norvège
+ 29	+ 19	+ 37	+ 38	+ 28	+ 28	+ 23	- 17	+ 26	+ 25	+ 29	+ 20	+ 44	Suède
+ 18	+ 5	+ 28	+ 17	+ 23	+ 21	+ 2	+ 3	+ 11	+ 0	- 9	+ 20	+ 18	Finlande
+ 50	+ 37	+ 54	+ 57	+ 53	+ 51	+ 52	+ 60	+ 50	+ 53	+ 61	+ 69	+ 54	Danemark
+ 216	+ 179	+ 220	+ 243	+ 210	+ 235	+ 245	+ 211	+ 206	+ 228	+ 249	+ 229	+ 220	Suisse
+ 127	+ 102	+ 112	+ 137	+ 118	+ 125	+ 127	+ 117	+ 106	+ 130	+ 169	+ 157	+ 179	Autriche
+ 39	+ 30	+ 35	+ 41	+ 38	+ 35	+ 38	+ 34	+ 30	+ 27	+ 33	+ 31	+ 34	Portugal
+ 32	+ 36	+ 47	+ 61	+ 67	+ 66	+ 71	+ 77	+ 26	+ 63	+ 59	+ 21	+ 38	Espagne
+ 65	+ 26	+ 21	+ 32	+ 29	+ 38	+ 43	+ 42	+ 36	+ 36	+ 44	+ 49	+ 62	Yougoslavie
+ 52	+ 42	+ 54	+ 66	+ 58	+ 62	+ 56	+ 60	+ 68	+ 45	+ 71	+ 49	+ 54	Grèce
+ 7	- 3	+ 7	+ 36	+ 32	+ 33	+ 43	+ 30	+ 25	+ 25	+ 13	+ 3	+ 22	Turquie
+ 17	+ 18	+ 39	+ 25	+ 28	+ 29	- 1	+ 17	+ 19	+ 10	+ 13	+ 22	+ 29	U.R.S.S.
+ 12	+ 5	+ 2	+ 5	+ 10	+ 1	+ 3	+ 3	+ 0	- 1	+ 4	+ 3	+ 4	République démocratique allemande (5)
+ 6	+ 6	+ 7	+ 6	+ 7	+ 5	+ 2	+ 7	+ 5	+ 7	+ 12	+ 12	+ 34	Pologne
+ 38	+ 6	+ 12	+ 12	+ 0	+ 6	+ 8	- 5	+ 13	+ 2	+ 3	+ 8	+ 39	Tchécoslovaquie
+ 1	+ 3	+ 6	+ 12	+ 7	+ 5	+ 4	- 3	+ 1	- 13	- 4	- 8	+ 10	Hongrie
- 1	- 4	+ 5	+ 1	- 3	+ 2	+ 5	+ 1	+ 5	+ 14	- 0	- 4	+ 4	Roumanie
- 8	- 10	- 9	- 6	- 14	- 16	- 9	+ 4	+ 1	+ 3	+ 6	+ 3	- 12	Maroc
+ 6	+ 2	+ 5	+ 9	+ 8	+ 8	+ 10	+ 8	+ 8	+ 1	+ 3	+ 5	+ 5	Tunisie
+ 126	+ 99	+ 89	+ 97	+ 62	+ 78	+ 74	+ 63	+ 63	+ 47	+ 57	+ 68	+ 49	Libye
+ 10	+ 7	+ 9	+ 4	+ 7	+ 1	+ 9	+ 11	+ 14	+ 5	+ 15	+ 29	+ 12	Égypte
+ 11	+ 8	+ 3	+ 0	- 2	+ 4	+ 1	- 2	- 2	- 1	+ 5	+ 6	+ 7	Sénégal
+ 55	- 8	- 9	- 10	- 9	- 8	- 10	- 6	- 8	- 10	- 12	- 9	- 11	Côte-d'Ivoire
+ 11	- 52	- 31	- 35	- 54	- 57	- 45	- 43	- 70	- 55	- 39	- 48	- 56	Nigéria
+ 6	- 2	- 2	- 2	- 2	- 2	+ 1	+ 4	- 1	- 2	+ 1	- 1	- 0	Cameroun
+ 1	- 12	- 13	- 17	- 11	- 12	- 15	- 19	- 20	- 24	- 12	- 17	- 2	Zaire (ancien Congo Kinshasa)
+ 7	+ 5	+ 5	+ 7	+ 3	+ 3	+ 3	+ 3	+ 1	+ 1	+ 1	+ 0	+ 1	Madagascar
+ 41	+ 32	+ 29	+ 53	+ 32	- 1	+ 30	+ 20	+ 16	+ 13	+ 26	+ 21	+ 35	Rép. d'Afrique du Sud
- 34	- 37	- 155	- 161	- 92	+ 7	+ 41	+ 56	- 38	+ 12	+ 131	+ 20	- 50	États-Unis d'Amérique
+ 21	+ 11	+ 1	+ 0	+ 8	- 14	+ 4	+ 4	- 9	+ 4	+ 4	+ 6	+ 26	Canada
+ 37	+ 17	+ 22	+ 24	+ 23	+ 24	+ 26	+ 28	+ 31	+ 23	+ 25	+ 23	+ 26	Mexique
+ 2	- 1	+ 0	- 4	- 5	- 2	+ 1	- 3	- 1	- 4	- 4	- 4	- 2	Colombie
+ 16	+ 13	+ 16	+ 17	+ 12	+ 16	+ 18	+ 15	+ 13	+ 19	+ 34	+ 29	+ 38	Venezuela
+ 8	+ 12	+ 6	+ 10	+ 9	+ 7	+ 12	+ 5	+ 10	+ 10	+ 9	+ 1	+ 6	Pérou
+ 8	+ 3	+ 9	+ 5	+ 7	+ 3	+ 1	+ 26	+ 28	+ 26	+ 21	+ 13	+ 3	Brésil
+ 2	+ 6	+ 15	+ 11	+ 12	+ 9	+ 10	+ 1	+ 5	+ 3	+ 8	+ 3	+ 10	Chili
+ 2	- 18	- 12	- 15	- 22	- 31	- 31	- 16	- 36	- 26	- 32	- 44	- 22	Argentine
- 60	- 70	- 61	- 54	- 36	- 52	- 25	- 3	- 11	- 28	- 33	- 26	- 60	Irak
- 45	- 36	- 23	- 38	- 27	- 60	- 55	- 22	- 79	- 49	- 28	- 56	- 52	Iran
- 34	+ 16	+ 11	+ 12	+ 8	+ 11	+ 20	+ 30	+ 37	+ 37	+ 31	+ 34	+ 49	Israël
+ 161	- 129	- 124	- 192	- 150	- 193	- 162	- 137	- 187	- 153	- 177	- 200	- 206	Arabie Saoudite
+ 3	+ 0	+ 6	+ 4	+ 3	- 2	+ 0	+ 2	+ 1	+ 7	+ 3	+ 8	+ 7	Pakistan
+ 17	+ 9	+ 15	+ 15	+ 9	+ 17	+ 11	+ 11	+ 12	+ 7	+ 19	+ 6	+ 20	Union Indienne
+ 4	+ 3	- 1	+ 10	+ 3	+ 1	+ 5	- 1	- 3	- 6	- 10	+ 7	+ 1	Malaysia + Singapour
+ 2	+ 0	- 5	- 2	+ 3	- 7	- 1	+ 4	+ 2	- 7	- 11	- 5	+ 0	Chine, Rép. Pop.
+ 47	+ 64	+ 67	+ 87	+ 76	+ 57	+ 44	+ 31	+ 77	+ 84	+ 84	+ 74	+ 47	Japon
+ 2	- 1	- 10	- 12	- 2	- 6	- 5	- 3	- 15	- 16	- 21	- 4	+ 7	Hong-Kong
+ 6	- 6	- 7	- 17	- 10	- 20	- 38	+ 16	- 10	- 16	- 15	- 35	- 37	Australie
- 5	- 6	- 8	- 10	- 13	- 13	- 12	- 6	- 7	- 5	- 5	- 5	- 8	Nouvelle-Zélande
+ 25	- 5	+ 16	+ 20	+ 19	+ 9	+ 5	+ 16	+ 8	- 12	+ 6	+ 19	+ 36	Commerce inter-zones (5)

(1) A partir de janvier 1972, comme mois de référence, les valeurs, exprimées auparavant en dollars des Etats-Unis d'Amérique, seront fournies en unités de compte des Communautés Européennes.

(2) Incl. Islande à partir du 1.1.70. (3) Incl. Maroc et Tunisie à partir du 1.1.70, incl. Kenia, Ouganda et Tanzanie à partir du 1.1.72. (4) Incl. Libye et Égypte à partir du 1.1.70, excl. Kenia, Ouganda et Tanzanie à partir du 1.1.72.

(5) Le commerce de l'Allemagne (RF) avec la République démocratique allemande et le secteur soviétique de Berlin, figurant au bas du tableau, est exclu dans toutes les autres données de cette publication relatives au commerce de l'Allemagne (RF) et des CE, même celles du présent tableau.

2

**ZUSAMMENFASSUNG DES HANDELS  
der EG nach Warenkategorien**
**TAB. 3**
**Import**

Mio RE 1)

CST- Waren- klasse Teil oder Abschnitt 2)	Warenbenennung	1958	1960	1963	1968	1969	1970	1971	1971 3)			1972 1) 3)		
									II	III	IV	I	II	III
0 — 9	<b>EINFUHR INTRA-EG INSGESAMT</b>	<b>6 786</b>	<b>10 151</b>	<b>15 708</b>	<b>28 407</b>	<b>36 334</b>	<b>42 802</b>	<b>46 997</b>	<b>11 605</b>	<b>11 276</b>	<b>13 045</b>	<b>12 893</b>	<b>13 467</b>	<b>12 385</b>
0 + 1	<b>NAHRUNGS- UND GENUSSMITTEL</b>	<b>909</b>	<b>1 297</b>	<b>1 867</b>	<b>3 730</b>	<b>4 837</b>	<b>5 446</b>	<b>6 336</b>	<b>1 572</b>	<b>1 564</b>	<b>1 820</b>	<b>1 705</b>	<b>1 944</b>	<b>1 848</b>
0	<b>Nahrungsmittel</b>	<b>828</b>	<b>1 181</b>	<b>1 670</b>	<b>3 406</b>	<b>4 472</b>	<b>4 983</b>	<b>5 745</b>	<b>1 439</b>	<b>1 423</b>	<b>1 627</b>	<b>1 538</b>	<b>1 765</b>	<b>1 667</b>
00	Lebende Tiere	27	69	92	235	324	409	485	109	122	147	130	154	213
01	Fleisch und Fleischwaren	76	153	259	677	800	970	1 101	258	294	312	276	313	331
02	Molkereierzeugnisse und Eier	176	228	254	528	662	779	911	191	222	279	276	258	249
03	Fisch und Fischwaren	36	43	62	117	133	160	175	40	39	55	47	45	47
04	Getreide und Getreideerzeugnisse	93	131	201	533	829	765	916	245	193	289	291	337	232
05	Obst und Gemüse	314	414	569	853	1 074	1 167	1 301	390	355	300	292	424	374
06	Zucker und Zuckerwaren	11	26	61	78	141	212	223	59	47	60	54	63	57
07	Kaffee, Tee, Kakao, Gewürze und Waren daraus	34	35	56	155	209	226	240	53	60	71	60	57	59
08	Futtermittel, ausgen. ungemahlene Getreide	40	59	84	166	218	250	278	60	65	86	81	76	75
09	Verschiedene Nahrungsmittelzubereitungen	14	18	31	61	79	96	103	27	24	27	29	31	27
1	<b>Getränke und Tabak</b>	<b>81</b>	<b>117</b>	<b>197</b>	<b>324</b>	<b>365</b>	<b>462</b>	<b>591</b>	<b>133</b>	<b>141</b>	<b>193</b>	<b>167</b>	<b>179</b>	<b>181</b>
11	Getränke	63	82	134	194	234	365	462	102	104	154	135	139	140
12	Tabak und Tabakwaren	18	35	64	129	131	131	125	30	36	37	31	39	38
3	<b>MINERALISCHE BRENNSTOFFE</b>	<b>745</b>	<b>835</b>	<b>970</b>	<b>1 336</b>	<b>1 477</b>	<b>1 722</b>	<b>2 235</b>	<b>549</b>	<b>564</b>	<b>596</b>	<b>569</b>	<b>522</b>	<b>535</b>
32	K-hle, Koks und Briquettes	540	588	647	597	605	650	672	171	161	173	159	167	161
33	Erdöl und Erdöldestillationserzeugnisse	173	227	289	641	719	962	1 187	280	321	295	278	237	240
34	Erdgas und Industriegase	23	19	26	90	152	240	291	70	70	82	90	81	77
35	Elektrischer Strom	8	2	5	4	2	1	1	0	0	0	0	0	0
2 + 4	<b>ROHSTOFFE</b>	<b>622</b>	<b>994</b>	<b>1 204</b>	<b>1 842</b>	<b>2 213</b>	<b>2 477</b>	<b>2 485</b>	<b>627</b>	<b>568</b>	<b>684</b>	<b>689</b>	<b>698</b>	<b>621</b>
2	<b>Rohstoffe, ausgen. mineralische Brennstoffe</b>	<b>589</b>	<b>945</b>	<b>1 146</b>	<b>1 705</b>	<b>2 035</b>	<b>2 240</b>	<b>2 182</b>	<b>550</b>	<b>490</b>	<b>604</b>	<b>615</b>	<b>622</b>	<b>551</b>
21	Häute, Felle und Pelzfelle, roh	31	54	58	88	99	89	91	23	19	25	32	31	29
22	Ölsaaten und Ölfrüchte	6	5	12	19	37	42	58	12	6	21	27	24	18
23	Rohkautschuk, natürl., synthet. oder regeneriert	4	19	46	89	122	125	138	36	30	39	37	39	34
24	Holz und Kork	40	72	82	99	104	121	126	35	30	33	32	35	30
25	Zellstoff und Papierabfälle	16	26	29	50	63	73	57	15	13	15	17	17	16
26	Spinnstoffe und Abfälle von Spinnstoffen	163	236	344	402	506	488	501	128	114	138	149	153	128
27	Natürliche Düngemittel u. mineral. Rohstoffe	79	109	151	233	264	297	282	74	73	71	62	76	71
28	Erze und Metallabfälle	163	312	275	476	560	647	525	140	119	133	131	144	128
29	Tierische und pflanzliche Rohstoffe, a.n.g.	87	112	152	245	282	342	393	82	84	124	127	97	94
4	<b>Tierische und pflanzliche Fette und Öle</b>	<b>33</b>	<b>49</b>	<b>57</b>	<b>136</b>	<b>178</b>	<b>238</b>	<b>303</b>	<b>77</b>	<b>78</b>	<b>80</b>	<b>74</b>	<b>76</b>	<b>70</b>
41	Tierische Fette und Öle	13	15	18	23	32	42	41	11	11	10	9	10	8
42	Pflanzliche Öle	13	22	25	69	94	135	188	46	50	49	45	46	43
43	Öle und Fette, verarbeitet und Wachs	7	12	15	44	52	68	72	18	17	21	19	20	18
7	<b>MASCHINEN UND FAHRZEUGE</b>	<b>1 514</b>	<b>2 237</b>	<b>4 369</b>	<b>7 623</b>	<b>9 981</b>	<b>12 572</b>	<b>13 948</b>	<b>3 472</b>	<b>3 200</b>	<b>3 914</b>	<b>3 781</b>	<b>3 966</b>	<b>3 519</b>
71	Nichtelektrische Maschinen	742	1 049	1 949	3 285	4 020	5 234	5 731	1 431	1 373	1 535	1 508	1 556	1 422
72	Elektrische Maschinen und Apparate	328	513	1 023	1 723	2 280	2 965	3 016	728	704	859	780	805	766
73	Fahrzeuge	444	674	1 391	2 560	3 602	4 722	5 008	1 287	1 097	1 389	1 455	1 559	1 250
5, 6, 8	<b>ANDERE INDUSTRIELLE ERZEUGNISSE</b>	<b>2 944</b>	<b>4 722</b>	<b>6 903</b>	<b>13 595</b>	<b>17 456</b>	<b>20 169</b>	<b>21 477</b>	<b>5 260</b>	<b>5 247</b>	<b>5 875</b>	<b>6 025</b>	<b>6 138</b>	<b>5 745</b>
5	<b>Chemische Erzeugnisse</b>	<b>486</b>	<b>746</b>	<b>1 131</b>	<b>2 719</b>	<b>3 397</b>	<b>3 935</b>	<b>4 396</b>	<b>1 081</b>	<b>1 071</b>	<b>1 204</b>	<b>1 244</b>	<b>1 284</b>	<b>1 196</b>
51	Chemische Grundstoffe und Verbindungen	176	282	384	917	1 120	1 327	1 450	362	350	393	401	424	389
52	Mineralteere und Destillationserzeugnisse	7	17	11	21	20	26	26	5	7	7	6	8	8
53	Farb- und Gerbstoffe	36	63	98	194	244	277	307	78	76	80	86	95	91
54	Medizinische und pharmazeutische Erzeugnisse	32	56	81	208	290	350	356	84	89	93	105	100	99
55	Kosmetika, Seifen, Putz-, Wasch- u. Reinigungsm.	41	48	81	193	233	246	263	65	64	71	80	81	71
56	Chemische Düngemittel	66	79	106	188	180	189	213	41	61	66	57	45	58
57	Sprengstoffe	7	7	8	12	17	19	27	6	6	6	6	7	7
58	Kunststoffe, regen. Zellulose und Kunstharze	65	119	217	654	882	1 076	1 227	310	294	341	346	368	335
59	Chemische Erzeugnisse, a.n.g.	49	75	137	325	413	484	512	123	119	139	154	150	133
6	<b>Bearb. Waren nach Beschaffenheit gegliedert</b>	<b>1 975</b>	<b>3 218</b>	<b>4 463</b>	<b>7 843</b>	<b>10 028</b>	<b>11 594</b>	<b>11 827</b>	<b>2 983</b>	<b>2 822</b>	<b>3 217</b>	<b>3 211</b>	<b>3 440</b>	<b>3 021</b>
61	Leder, Lederwaren und zugerichtete Pelzfelle	42	64	103	170	215	210	236	62	53	67	67	75	64
62	Kautschukwaren, a.n.g.	40	70	121	262	334	413	464	123	110	126	122	139	119
63	Holz- und Korkwaren, ausgen. Möbel	35	47	79	156	190	218	234	58	54	68	67	75	68
64	Papier, Pappe und Waren daraus	82	127	186	480	631	752	797	195	193	222	227	234	215
65	Garne, Gewebe und Textilwaren	452	704	1 190	1 977	2 493	2 702	2 949	732	672	839	829	837	714
66	Waren aus mineralischen Stoffen, a.n.g.	168	273	400	752	949	1 075	1 105	276	273	313	304	344	318
67	Eisen und Stahl	764	1 295	1 545	2 273	2 911	3 594	3 477	887	877	868	941	1 025	900
68	NE-Metalle	198	364	428	999	1 327	1 358	1 152	291	263	313	306	329	288
69	Metallwaren	144	221	409	762	965	1 253	1 357	346	320	367	342	363	328
8	<b>Verschiedene bearbeitete Waren</b>	<b>483</b>	<b>759</b>	<b>1 309</b>	<b>3 033</b>	<b>4 031</b>	<b>4 640</b>	<b>5 254</b>	<b>1 196</b>	<b>1 354</b>	<b>1 455</b>	<b>1 569</b>	<b>1 415</b>	<b>1 528</b>
81	San. u. hyg. Art., Heizkessel f. Zentralh., Beleucht.	21	34	58	144	190	225	242	57	58	74	66	72	70
82	Möbel	16	41	92	288	407	463	528	133	118	154	152	154	129
83	Reisartikel, Täschnerwaren und dergleichen	6	10	19	41	55	59	67	15	16	19	22	19	20
84	Bekleidung	112	180	387	905	1 284	1 531	1 669	344	470	443	544	417	546
85	Schuhe	29	54	104	273	345	383	463	99	133	102	168	111	146
86	Feinmech., optische u. photochem. Erzeugn., Uhren	78	116	249	483	609	756	835	202	201	233	229	239	218
89	Bearbeitete Waren, a.n.g.	171	222	400	893	1 137	1 322	1 431	339	357	419	386	397	393
9	<b>WAREN U. VORGÄNGE, NICHT NACH BESCH. GEGL.</b>	<b>52</b>	<b>66</b>	<b>396</b>	<b>281</b>	<b>370</b>	<b>416</b>	<b>515</b>	<b>125</b>	<b>133</b>	<b>156</b>	<b>125</b>	<b>199</b>	<b>117</b>

1) Vom Berichtsmoat Januar 1972 an werden die Wertangaben nicht mehr in Dollar der Vereinigten Staaten von Amerika, sondern in Rechnungseinheiten der Europäischen Gemeinschaften ausgedrückt.

2) In den Summen der Abschnitte sind vertrauliche Angaben nicht enthalten.

3) 1971: Ohne den Handel der Niederlande mit Belgien-Luxemburg.

TAB. 3

RÉSUMÉ DU COMMERCE  
des CE par catégories de produits

Mio UC 1)

## Import

1971 3)	1972 3)												Dénomination des produits	Classe, section, division-CST 2)
D	J	F	M	A	M	J	J	A	S	O	N	D		
<b>4 305</b>	<b>3 841</b>	<b>4 197</b>	<b>4 757</b>	<b>4 264</b>	<b>4 458</b>	<b>4 620</b>	<b>4 106</b>	<b>3 787</b>	<b>4 425</b>	<b>4 896</b>	<b>4 746</b>	<b>4 884</b>	<b>IMPORTATIONS INTRA-CE TOTAL</b>	<b>0 - 9</b>
<b>613</b>	<b>548</b>	<b>552</b>	<b>603</b>	<b>582</b>	<b>690</b>	<b>664</b>	<b>585</b>	<b>591</b>	<b>667</b>	<b>696</b>	<b>671</b>	<b>771</b>	<b>PROD. ALIMENT., BOISSONS, TABACS</b>	<b>0 + 1</b>
<b>543</b>	<b>495</b>	<b>497</b>	<b>545</b>	<b>529</b>	<b>633</b>	<b>597</b>	<b>525</b>	<b>534</b>	<b>605</b>	<b>627</b>	<b>593</b>	<b>681</b>	<b>Produits alimentaires</b>	<b>0</b>
48	45	42	43	42	56	56	56	67	91	86	71	89	Animaux vivants	00
111	91	89	96	94	112	107	103	110	117	122	111	134	Viandes et préparations de viandes	01
99	90	89	97	80	89	88	77	79	93	88	88	104	Produits laitiers, œufs	02
19	15	16	16	15	16	14	14	16	17	20	19	23	Poissons et préparations de poissons	03
98	89	94	107	107	121	109	78	67	87	92	94	124	Céréales et produits à base de céréales	04
90	89	94	109	117	165	143	129	126	119	129	118	106	Fruits et légumes	05
20	21	16	17	21	20	23	20	18	19	22	22	29	Sucres et préparations à base de sucre	06
20	19	20	21	18	19	20	13	20	26	27	27	20	Café, thé, cacao, épices et produits dérivés	07
30	27	26	27	25	25	26	26	23	26	32	34	41	Aliments pour animaux, frais; déchets alimentaire	08
8	8	9	11	10	10	11	9	9	9	10	10	10	Préparations alimentaires diverses	09
<b>70</b>	<b>53</b>	<b>55</b>	<b>58</b>	<b>53</b>	<b>57</b>	<b>68</b>	<b>60</b>	<b>56</b>	<b>62</b>	<b>69</b>	<b>78</b>	<b>91</b>	<b>Boissons et tabacs</b>	<b>1</b>
57	43	43	48	43	45	51	49	42	49	54	62	77	Boissons	11
13	10	11	10	10	12	17	11	14	13	15	16	14	Tabacs bruts et manufacturés	12
<b>207</b>	<b>173</b>	<b>177</b>	<b>178</b>	<b>163</b>	<b>153</b>	<b>168</b>	<b>150</b>	<b>161</b>	<b>167</b>	<b>169</b>	<b>195</b>	<b>241</b>	<b>PRODUITS ÉNERGÉTIQUES</b>	<b>3</b>
64	50	53	56	53	55	58	49	53	60	52	53	59	Charbon, coques et agglomérés	32
114	91	94	93	81	70	85	78	82	79	84	105	141	Pétroles et dérivés	33
29	32	29	29	29	28	25	23	26	28	34	37	40	Gaz naturels et gaz d'usine	34
0	0	0	0	0	0	0	0	0	0	0	0	0	Energie électrique	35
<b>235</b>	<b>207</b>	<b>225</b>	<b>255</b>	<b>228</b>	<b>237</b>	<b>228</b>	<b>178</b>	<b>199</b>	<b>240</b>	<b>274</b>	<b>253</b>	<b>262</b>	<b>MATIÈRES PREMIÈRES</b>	<b>2 + 4</b>
<b>209</b>	<b>183</b>	<b>201</b>	<b>229</b>	<b>203</b>	<b>211</b>	<b>201</b>	<b>156</b>	<b>176</b>	<b>215</b>	<b>244</b>	<b>225</b>	<b>236</b>	<b>Mat. prem. autres que les combus. minéraux</b>	<b>2</b>
10	10	11	11	10	10	10	7	10	12	13	11	15	Peaux et pelleteries brutes	21
7	10	7	10	10	9	6	4	6	7	12	6	10	Graines, noix, amandes oléagineuses et farines	22
14	11	12	14	12	12	14	12	9	13	15	15	13	Caoutchouc brut, naturel, synthétique et régénéré	23
12	9	10	12	11	12	12	10	10	11	12	12	13	Bois et liège	24
5	5	5	6	6	6	6	6	4	6	7	7	7	Pâtes à papier et déchets de papier	25
49	44	49	56	49	51	53	35	42	52	60	63	59	Fibres textiles et déchets d'articles textiles	26
23	18	20	24	24	26	27	21	26	25	30	26	28	Produits minéraux non métallifères, n.d.a.	27
44	39	43	48	48	47	48	42	40	46	46	43	47	Minerais et déchets de métaux	28
45	36	44	47	38	38	26	19	30	45	50	42	44	Matières brutes animales ou végétales n.d.a.	29
<b>26</b>	<b>24</b>	<b>23</b>	<b>26</b>	<b>25</b>	<b>25</b>	<b>26</b>	<b>22</b>	<b>23</b>	<b>25</b>	<b>29</b>	<b>28</b>	<b>26</b>	<b>Corps gras, graisses et huiles anim. ou végét.</b>	<b>4</b>
3	3	3	3	4	3	3	2	3	3	4	3	3	Corps gras, graisses et huiles d'origine animale	41
16	15	14	16	14	15	16	14	15	15	19	17	16	Huiles d'origine végétale	42
7	6	6	7	6	7	7	6	6	7	7	7	7	Huiles et graisses élaborées : cire anim. ou végétale	43
<b>1 290</b>	<b>1 054</b>	<b>1 239</b>	<b>1 451</b>	<b>1 275</b>	<b>1 255</b>	<b>1 389</b>	<b>1 174</b>	<b>1 025</b>	<b>1 239</b>	<b>1 418</b>	<b>1 378</b>	<b>1 485</b>	<b>MACHINES ET MATÉRIEL DE TRANSPORT</b>	<b>7</b>
544	454	489	565	494	515	548	502	439	481	541	517	558	Machines non électriques	71
291	231	263	286	255	260	289	247	236	283	327	331	318	Machines et appareils électriques	72
455	368	486	600	527	480	552	425	351	474	550	530	609	Matériel de transport	73
<b>1 923</b>	<b>1 809</b>	<b>1 972</b>	<b>2 231</b>	<b>1 972</b>	<b>2 004</b>	<b>2 133</b>	<b>1 887</b>	<b>1 762</b>	<b>2 079</b>	<b>2 304</b>	<b>2 214</b>	<b>2 093</b>	<b>AUTRES PRODUITS INDUSTRIELS</b>	<b>5, 6, 8</b>
<b>405</b>	<b>389</b>	<b>403</b>	<b>449</b>	<b>413</b>	<b>423</b>	<b>443</b>	<b>397</b>	<b>371</b>	<b>425</b>	<b>466</b>	<b>471</b>	<b>450</b>	<b>Produits chimiques</b>	<b>5</b>
133	129	129	143	135	142	147	128	123	138	150	156	149	Éléments et composés chimiques	51
2	2	2	2	3	3	2	3	3	2	3	3	3	Goudrons minér., dériv. chim. bruts de combust.	52
26	27	28	32	29	31	35	31	29	30	32	32	31	Matières colorantes et produits tannants	53
32	36	34	36	34	33	33	34	31	34	34	38	36	Produits médicaux et pharmaceutiques	54
23	23	26	31	27	26	28	21	22	27	29	28	25	Prod. aromatiques, prod. de toilette et d'entretien	55
23	19	19	19	15	14	17	18	18	23	24	21	21	Engrais manufacturés	56
2	2	2	2	2	2	3	2	2	2	2	2	2	Explosifs	57
115	106	112	128	117	123	128	113	100	122	136	136	129	Mat. plastiques, cellulose régénérée, résines artif.	58
49	47	51	56	51	49	50	45	42	46	55	55	54	Produits chimiques n.d.a.	59
<b>1 063</b>	<b>981</b>	<b>1 036</b>	<b>1 188</b>	<b>1 076</b>	<b>1 134</b>	<b>1 212</b>	<b>1 001</b>	<b>902</b>	<b>1 111</b>	<b>1 231</b>	<b>1 214</b>	<b>1 176</b>	<b>Articles manufacturés classés par matières</b>	<b>6</b>
23	20	21	26	24	24	27	22	18	24	31	31	27	Cuir et peaux tannées et art., pelleteries apprêtées	61
43	34	40	48	41	46	52	44	33	42	54	52	50	Articles en caoutchouc, n.d.a.	62
22	19	21	27	23	25	28	22	20	26	31	30	26	Articles en bois et liège, sauf les meubles	63
76	71	74	82	74	78	81	70	68	77	86	88	83	Papier, carton et articles en papier ou carton	64
288	262	268	299	267	271	298	231	211	271	310	307	292	Fil, tissu, articles confectionnés en textiles, etc...	65
103	87	99	118	106	116	122	102	99	117	129	128	116	Art. en matières minérales sauf en métaux, n.d.a.	66
276	294	302	344	317	347	360	305	271	325	338	330	327	Fonte, fer et acier	67
107	94	100	113	107	108	114	97	82	108	120	114	134	Métaux non ferreux	68
124	100	110	132	115	118	130	109	100	120	133	133	123	Articles manufacturés en métal	69
<b>455</b>	<b>439</b>	<b>533</b>	<b>595</b>	<b>482</b>	<b>448</b>	<b>479</b>	<b>489</b>	<b>490</b>	<b>544</b>	<b>607</b>	<b>528</b>	<b>467</b>	<b>Articles manufacturés divers</b>	<b>8</b>
24	20	21	25	22	24	26	23	21	27	31	31	27	App. sanitaires, art. hygiène, chauffage, éclairage	81
55	44	51	57	50	51	53	38	42	50	59	60	58	Meubles	82
6	5	8	9	7	6	6	6	7	7	9	8	6	Articles de voyage, sacs à main et similaires	83
121	139	187	218	157	124	136	169	178	199	215	157	123	Vêtements	84
32	48	59	61	42	33	36	46	55	45	46	34	34	Chaussures	85
81	68	78	83	80	78	81	81	65	72	85	82	81	App. scientif., photocinéma, optique, horlogerie	86
137	115	129	142	124	131	142	127	122	144	162	156	138	Articles manufacturés, n.d.a.	89
<b>37</b>	<b>52</b>	<b>33</b>	<b>39</b>	<b>44</b>	<b>119</b>	<b>37</b>	<b>42</b>	<b>49</b>	<b>33</b>	<b>35</b>	<b>37</b>	<b>32</b>	<b>PRODUITS ET TRANSACTIONS NON CLASSÉS AILLEURS</b>	<b>9</b>

3

1) A partir de janvier 1972, comme mois de référence, les valeurs, exprimées auparavant en dollars des Etats-Unis d'Amérique seront fournies en unités de compte des Communautés Européennes.  
2) Les totaux par divisions ne comprennent pas les données confidentielles.  
3) 1971 : A l'exclusion du commerce des Pays-Bas avec Belgique-Luxembourg.

import

Mio RE 1)

CST- Waren- klasse Teil 6 oder Abschnitt 2)	Warenbenennung	1958	1960	1963	1968	1969	1970	1971	1971			1972 1)		
									II	III	VI	I	II	III
<b>0 - 9</b>	<b>EINFUHR EXTRA-EG INSGESAMT</b>	<b>16 098</b>	<b>19 440</b>	<b>24 653</b>	<b>33 548</b>	<b>39 245</b>	<b>45 629</b>	<b>49 188</b>	<b>12 502</b>	<b>11 878</b>	<b>12 809</b>	<b>12 584</b>	<b>13 113</b>	<b>12 425</b>
<b>0 + 1</b>	<b>NAHRUNGS- UND GENUSSMITTEL</b>	<b>4 020</b>	<b>4 178</b>	<b>5 214</b>	<b>6 092</b>	<b>6 654</b>	<b>7 501</b>	<b>7 925</b>	<b>1 947</b>	<b>1 796</b>	<b>2 173</b>	<b>1 928</b>	<b>2 070</b>	<b>2 029</b>
<b>0</b>	<b>Nahrungsmittel</b>	<b>3 365</b>	<b>3 642</b>	<b>4 673</b>	<b>5 610</b>	<b>6 039</b>	<b>6 860</b>	<b>7 310</b>	<b>1 792</b>	<b>1 648</b>	<b>1 994</b>	<b>1 784</b>	<b>1 912</b>	<b>1 884</b>
00	Lebende Tiere	163	202	235	272	383	364	396	94	97	118	118	158	155
01	Fleisch und Fleischwaren	208	243	403	503	627	706	781	178	201	216	212	287	358
02	Molkereierzeugnisse und Eier	181	214	203	119	110	122	142	32	37	40	36	38	36
03	Fisch und Fischwaren	123	163	246	330	342	415	494	116	123	148	114	117	124
04	Getreide und Getreiderzeugnisse	752	856	1 040	1 151	978	1 346	1 303	322	288	304	224	218	249
05	Obst und Gemüse	811	817	1 096	1 369	1 546	1 658	1 784	465	343	529	489	509	389
06	Zucker und Zuckerwaren	126	149	252	119	110	134	157	43	28	48	36	38	36
07	Kaffee, Tee, Kakao, Gewürze und Waren daraus	826	744	767	1 075	1 188	1 298	1 280	316	289	343	315	315	302
08	Futtermittel, ausgen. ungemahlene Getreide	155	213	406	659	729	904	936	218	233	237	231	222	226
09	Verschiedene Nahrungsmittelzubereitungen	22	16	20	17	23	32	32	7	7	9	8	9	8
<b>1</b>	<b>Getränke und Tabak</b>	<b>655</b>	<b>537</b>	<b>541</b>	<b>481</b>	<b>615</b>	<b>641</b>	<b>615</b>	<b>155</b>	<b>148</b>	<b>179</b>	<b>144</b>	<b>158</b>	<b>145</b>
11	Getränke	439	318	245	192	251	271	214	47	48	76	49	54	46
12	Tabak und Tabakwaren	218	219	295	288	362	338	401	108	100	103	95	103	99
<b>3</b>	<b>MINERALISCHE BRENNSTOFFE</b>	<b>2 773</b>	<b>2 666</b>	<b>3 905</b>	<b>6 034</b>	<b>6 475</b>	<b>7 784</b>	<b>9 883</b>	<b>2 539</b>	<b>2 444</b>	<b>2 586</b>	<b>2 560</b>	<b>2 651</b>	<b>2 426</b>
32	Kohle, Koks und Briquetts	583	291	520	292	347	563	540	130	142	117	119	123	118
33	Erdöl und Erdöldestillationserzeugnisse	2 183	2 369	3 336	5 735	6 106	7 469	9 288	2 391	2 292	2 465	2 426	2 512	2 296
34	Erdgas und Industriegase	1	1	1	10	13	15	21	5	4	7	11	10	6
35	Elektrischer Strom	4	7	13	22	23	20	22	7	7	5	7	5	4
<b>2 + 4</b>	<b>ROHSTOFFE</b>	<b>4 777</b>	<b>5 881</b>	<b>6 011</b>	<b>7 219</b>	<b>8 255</b>	<b>9 002</b>	<b>8 733</b>	<b>2 220</b>	<b>2 102</b>	<b>2 225</b>	<b>2 167</b>	<b>2 285</b>	<b>2 135</b>
<b>2</b>	<b>Rohstoffe, ausgen. mineralische Brennstoffe</b>	<b>4 439</b>	<b>5 445</b>	<b>5 596</b>	<b>6 836</b>	<b>7 810</b>	<b>8 433</b>	<b>8 073</b>	<b>2 045</b>	<b>1 946</b>	<b>2 066</b>	<b>2 029</b>	<b>2 135</b>	<b>2 003</b>
21	Häute, Felle und Pelzfelle, roh	235	307	361	413	520	457	477	109	117	123	153	130	132
22	Ölsaaten und Ölfrüchte	472	550	589	748	731	929	1 046	274	236	262	249	249	215
23	Rohkautschuk, natürl., synthet. oder regeneriert	283	432	305	263	349	351	326	83	80	79	77	77	64
24	Holz und Kork	574	727	876	1 016	1 236	1 289	1 267	328	336	339	285	342	368
25	Zellstoff und Papierabfälle	286	359	436	582	714	883	793	197	182	206	205	209	194
26	Spinnstoffe und Abfälle von Spinnstoffen	1 383	1 589	1 591	1 345	1 464	1 315	1 231	313	248	326	388	387	290
27	Natürliche Düngemittel u. mineral. Rohstoffe	292	335	370	627	705	732	736	188	188	183	172	189	173
28	Erze und Metallabfälle	505	965	840	1 567	1 794	2 107	1 838	475	474	452	396	468	482
29	Tierische und pflanzliche Rohstoffe, a.n.g.	166	178	205	259	296	339	351	75	80	100	102	86	80
<b>4</b>	<b>Tierische und pflanzliche Fette und Öle</b>	<b>338</b>	<b>436</b>	<b>415</b>	<b>383</b>	<b>444</b>	<b>569</b>	<b>661</b>	<b>175</b>	<b>156</b>	<b>159</b>	<b>138</b>	<b>150</b>	<b>132</b>
41	Tierische Fette und Öle	91	95	76	73	91	134	136	35	36	33	29	30	28
42	Pflanzliche Öle	229	300	325	294	335	427	501	133	115	120	103	113	99
43	Öle und Fette, verarbeitet und Wachse	15	15	13	16	18	21	24	6	5	6	6	6	5
<b>7</b>	<b>MASCHINEN UND FAHRZEUGE</b>	<b>1 383</b>	<b>2 028</b>	<b>3 151</b>	<b>4 590</b>	<b>5 616</b>	<b>7 275</b>	<b>8 134</b>	<b>2 115</b>	<b>1 874</b>	<b>2 131</b>	<b>2 104</b>	<b>2 197</b>	<b>2 016</b>
71	Nichtelektrische Maschinen	800	1 125	1 845	2 472	3 044	3 988	4 264	1 090	1 032	1 108	1 105	1 143	1 059
72	Elektrische Maschinen und Apparate	228	326	689	1 004	1 339	1 807	1 854	457	436	503	481	510	496
73	Fahrzeuge	355	569	609	1 110	1 212	1 703	1 948	559	393	475	496	534	425
<b>5, 6, 8</b>	<b>ANDERE INDUSTRIELLE ERZEUGNISSE</b>	<b>3 074</b>	<b>4 571</b>	<b>5 505</b>	<b>9 050</b>	<b>11 557</b>	<b>13 413</b>	<b>13 503</b>	<b>3 433</b>	<b>3 410</b>	<b>3 483</b>	<b>3 590</b>	<b>3 754</b>	<b>3 624</b>
<b>5</b>	<b>Chemische Erzeugnisse</b>	<b>614</b>	<b>907</b>	<b>1 070</b>	<b>1 755</b>	<b>2 129</b>	<b>2 533</b>	<b>2 676</b>	<b>697</b>	<b>693</b>	<b>644</b>	<b>683</b>	<b>693</b>	<b>639</b>
51	Chemische Grundstoffe und Verbindungen	223	351	444	714	901	1 101	1 122	303	295	259	275	293	253
52	Mineralteere und Destillationserzeugnisse	16	23	15	24	23	21	19	5	5	5	4	5	4
53	Farb- und Gerbstoffe	47	79	90	122	142	165	184	47	47	45	49	54	52
54	Medizinische und pharmazeutische Erzeugnisse	78	94	127	245	294	370	385	95	86	103	97	94	92
55	Kosmetika, Seifen, Putz-, Wasch- u. Reinigungsm.	44	53	68	105	117	137	146	36	37	34	38	37	34
56	Chemische Düngemittel	13	18	19	38	49	66	103	22	27	30	31	26	35
57	Sprengstoffe	2	5	4	10	16	13	16	4	4	5	3	4	4
58	Kunststoffe, regen. Zellulose und Kunstharze	97	141	142	247	298	336	352	91	93	86	94	93	86
59	Chemische Erzeugnisse, a.n.g.	94	142	157	250	288	338	351	93	90	81	90	85	77
<b>6</b>	<b>Bearb. Waren nach Beschaffenheit gegliedert</b>	<b>2 021</b>	<b>2 998</b>	<b>3 600</b>	<b>5 737</b>	<b>7 406</b>	<b>8 486</b>	<b>7 852</b>	<b>2 031</b>	<b>1 951</b>	<b>1 994</b>	<b>2 062</b>	<b>2 158</b>	<b>2 050</b>
61	Leder, Lederwaren und zugerichtete Pelzfelle	55	75	105	160	219	207	251	62	63	68	69	84	81
62	Kautschukwaren, a.n.g.	33	53	88	113	139	185	199	51	51	53	45	52	49
63	Holz- und Korkwaren, ausgen. Möbel	41	52	70	114	141	159	189	49	49	52	52	61	58
64	Papier, Pappe und Waren daraus	235	311	470	647	786	841	898	222	228	245	234	245	236
65	Garne, Gewebe und Textilwaren	291	412	529	646	819	911	1 021	241	246	292	304	306	292
66	Waren aus mineralischen Stoffen, a.n.g.	214	268	371	689	850	769	909	271	202	240	226	275	240
67	Eisen und Stahl	289	449	501	648	1 000	1 439	1 191	299	303	298	333	357	338
68	NE-Metalle	722	1 185	130	2 376	3 045	3 262	2 580	682	630	603	647	620	603
69	Metallwaren	87	131	230	322	406	530	573	148	144	144	149	156	147
<b>8</b>	<b>Verschiedene bearbeitete Waren</b>	<b>439</b>	<b>666</b>	<b>835</b>	<b>1 558</b>	<b>2 023</b>	<b>2 394</b>	<b>2 974</b>	<b>705</b>	<b>766</b>	<b>845</b>	<b>846</b>	<b>903</b>	<b>934</b>
81	San. u. hyg. Art., Heizkessel f. Zentralh., Beleucht.	9	15	31	44	53	65	75	18	19	22	19	21	19
82	Möbel	8	18	35	66	83	106	134	33	30	41	40	43	37
83	Reiseartikel, Täschnerwaren und dergleichen	2	3	8	11	15	20	24	6	6	7	8	9	8
84	Bekleidung	57	83	175	321	482	588	786	171	224	232	255	263	299
85	Schuhe	11	18	33	53	70	82	117	25	33	30	46	36	38
86	Feinmech., optische u. photochem. Erzeugn. Uhren	114	156	270	511	623	768	860	219	214	228	216	250	255
89	Bearbeitete Waren, a.n.g.	123	166	282	551	700	845	973	232	242	279	260	278	276
<b>9</b>	<b>WAREN U. VORGÄNGE, NICHT NACH BESCH. BEGL.</b>	<b>71</b>	<b>115</b>	<b>868</b>	<b>564</b>	<b>689</b>	<b>654</b>	<b>1 010</b>	<b>247</b>	<b>252</b>	<b>212</b>	<b>234</b>	<b>156</b>	<b>195</b>

1) Vom Berichtsmonat Januar 1972 an werden die Wertangaben nicht mehr in Dollar der Vereinigten Staaten von Amerika, sondern in Rechnungseinheiten der Europäischen Gemeinschaften ausgedrückt.  
2) In den Summen der Abschnitte sind vertrauliche Angaben nicht enthalten.



Mio UC 1)

## Import

3

1971	1972 1)												Dénomination des produits	Classe, section, division-CST 2)
	D	J	F	M	A	M	J	J	A	S	O	N		
4 591	3 902	4 097	4 553	4 158	4 507	4 423	3 996	4 132	4 301	4 692	4 752	5 040	<b>IMPORTATIONS EXTRA-CE TOTAL</b>	<b>0 - 9</b>
788	625	632	670	649	694	725	663	671	695	854	820	926	<b>PRODUITS ALIMENTAIRES, BOISSONS, TABACS</b>	<b>0 + 1</b>
725	583	586	614	599	645	667	612	622	650	800	755	855	<b>Produits alimentaires</b>	<b>0</b>
41	35	42	42	43	57	60	55	43	56	71	53	64	Animaux vivants	00
69	69	67	76	78	85	124	122	129	107	121	114	121	Viandes et préparations de viandes	01
12	11	12	13	12	13	13	12	13	11	14	11	13	Produits laitiers, œufs	02
50	37	38	38	39	40	38	36	42	46	59	56	60	Poissons et préparations de poissons	03
94	82	71	71	67	79	72	71	93	85	124	90	110	Céréales et produits à base de céréales	04
225	160	163	166	167	179	162	134	123	133	183	217	237	Fruits et légumes	05
16	12	13	11	12	14	12	13	7	15	12	12	22	Sucres et préparations à base de sucre	06
126	100	106	108	103	106	106	96	93	113	124	119	121	Café, thé, cacao, épices et produits dérivés	07
89	74	71	86	76	69	77	69	76	81	90	80	103	Aliments pour animaux, frais; déchets alimentaires	08
3	3	3	3	3	3	3	3	2	3	4	3	4	Préparations alimentaires diverses	09
63	42	46	56	50	49	58	51	49	45	54	65	71	<b>Boissons et tabacs</b>	<b>1</b>
28	17	16	17	17	17	20	15	13	18	24	28	34	Boissons	11
34	25	30	39	33	32	38	36	36	27	30	37	37	Tabacs bruts et manufacturés	12
987	837	796	929	829	959	863	726	892	805	863	910	1 018	<b>PRODUITS ÉNERGÉTIQUES</b>	<b>3</b>
45	31	44	44	37	44	42	37	37	44	44	42	51	Charbon, coques et agglomérés	32
937	801	748	877	787	909	816	687	852	757	814	864	958	Pétroles et dérivés	33
3	4	2	5	4	2	3	2	3	1	4	4	6	Gaz naturels et gaz d'usine	34
3	0	3	4	0	2	1	0	1	3	1	0	2	Energie électrique	35
816	691	706	768	711	783	791	701	689	739	760	810	869	<b>MATIÈRES PREMIÈRES</b>	<b>2 + 4</b>
770	647	661	718	664	731	741	657	648	692	710	765	812	<b>Matières premières autres que les combust. minéraux</b>	<b>2</b>
52	45	55	53	43	45	41	38	39	55	54	51	65	Peaux et pelleteries brutes	21
99	86	87	76	74	86	88	72	75	68	75	110	107	Graines, noix, amandes oléagineuses et farines	22
25	25	27	25	26	26	25	22	19	24	25	25	25	Caoutchouc brut, naturel, synthétique et régénéré	23
125	93	88	104	96	115	130	124	120	124	138	130	140	Bois et liège	24
75	67	66	72	63	71	74	69	55	70	71	74	74	Pâtes à papier et déchets de papier	25
125	119	126	143	130	131	125	103	87	100	103	116	131	Fibres textiles et déchets d'articles textiles	26
67	59	52	60	60	63	66	57	56	60	63	66	61	Produits minéraux non métallifères, n.d.a.	27
162	119	126	151	144	163	162	148	170	164	147	161	167	Minerais et déchets de métaux	28
39	34	33	34	29	28	29	24	27	29	34	32	40	Matières brutes animales ou végétales n.d.a.	29
46	44	44	50	47	52	51	44	42	46	51	45	57	<b>Corps gras, graisses et huiles animales ou végétales</b>	<b>4</b>
12	10	10	10	8	10	11	9	8	11	9	8	9	Corps gras, graisses et huiles d'origine animale	41
32	32	33	38	37	39	37	34	32	33	39	35	45	Huiles d'origine végétale	42
2	2	2	2	2	2	2	2	1	2	2	2	2	Huiles et graisses élaborées; cire animale ou végétale	43
769	603	678	802	740	747	698	642	648	690	719	746	808	<b>MACHINES ET MATÉRIEL DE TRANSPORT</b>	<b>7</b>
396	335	359	411	376	387	379	360	330	369	388	386	442	Machines non électriques	71
179	148	158	176	164	170	175	156	155	185	198	206	200	Machines et appareils électriques	72
194	120	161	215	200	190	144	126	163	137	133	154	166	Matériel de transport	73
1 161	1 091	1 171	1 322	1 193	1 269	1 285	1 192	1 147	1 274	1 422	1 363	1 334	<b>AUTRES PRODUITS INDUSTRIELS</b>	<b>5, 6, 8</b>
220	214	219	247	222	234	235	221	196	220	244	250	246	<b>Produits chimiques</b>	<b>5</b>
87	89	86	100	91	101	101	88	78	87	103	101	110	Éléments et composés chimiques	51
2	1	1	1	1	2	2	2	1	1	1	1	2	Goudrons minéraux, dérivés chimiques bruts de combust.	52
15	15	16	18	17	18	19	16	17	18	17	18	18	Matières colorantes et produits tannants	53
39	30	34	34	33	32	29	33	28	32	35	43	36	Produits médicaux et pharmaceutiques	54
10	11	12	14	11	13	13	12	11	11	12	12	11	Produits aromatiques, produits de toilette et d'entretien	55
9	9	8	14	9	7	10	11	12	11	10	13	12	Engrais manufacturés	56
1	1	1	1	1	2	2	1	1	1	2	2	2	Explosifs	57
30	29	31	34	30	31	32	28	26	31	32	32	30	Matières plastiques, cellulose régénérée, résines artif.	58
26	28	30	32	28	29	28	27	23	28	32	28	26	Produits chimiques n.d.a.	59
671	642	666	751	675	732	749	680	657	707	802	775	778	<b>Articles manufacturés classés par matières</b>	<b>6</b>
23	21	22	26	26	28	31	22	25	34	37	34	33	Cuir et peaux tannés et articles, pelleteries apprêtées	61
17	13	14	17	16	17	19	17	14	18	18	20	18	Articles en caoutchouc, n.d.a.	62
18	16	17	19	18	22	21	19	18	20	24	22	22	Articles en bois et liège, sauf les meubles	63
79	70	76	88	75	84	86	74	81	81	88	83	82	Papier, carton et articles en papier ou carton	64
99	96	100	108	97	104	105	95	89	108	121	117	109	Fils, tissus, articles confectionnés en textiles, etc...	65
74	77	68	81	79	97	98	82	81	78	105	101	87	Articles en matières minérales sauf en métaux, n.d.a.	66
113	97	111	126	112	121	124	120	108	109	126	136	123	Fonte, fer et acier	67
200	207	209	230	202	205	213	201	195	207	225	205	247	Métaux non ferreux	68
48	45	49	56	50	54	52	50	45	52	58	57	57	Articles manufacturés en métal	69
271	235	287	324	296	304	301	291	293	348	376	338	310	<b>Articles manufacturés divers</b>	<b>8</b>
8	6	6	7	6	7	8	6	6	8	9	8	8	App. sanitaires, art. hygiène, chauffage, éclairage	81
15	11	13	16	13	15	15	12	11	14	16	16	16	Meubles	82
2	2	3	3	3	3	3	2	3	3	3	3	3	Articles de voyage, sacs à main et similaires	83
69	67	88	100	90	84	87	98	113	124	93	78	78	Vêtements	84
10	13	16	17	13	11	11	13	12	13	14	9	10	Chaussures	85
78	60	74	82	82	85	83	86	76	92	91	92	91	App. scientifiques, photocopie, optique, horlogerie	86
90	75	87	98	89	92	97	84	86	106	119	116	105	Articles manufacturés, n.d.a.	89
69	56	114	61	37	56	61	72	86	98	73	104	85	<b>PRODUITS ET TRANSACTIONS NON CLASSÉS AILLEURS</b>	<b>9</b>

1) A partir de janvier 1972, comme mois de référence, les valeurs, exprimées auparavant en dollars des Etats-Unis d'Amérique, seront fournies en unités de compte des Communautés Européennes.

2) Les totaux par divisions ne comprennent pas les données confidentielles.

**export**

Mio UC 1)

CST- Waren- klasse Teil oder Abschnitt 2)	Warenbenennung	1958	1960	1963	1968	1969	1970	1971	1971			1972 1)		
		1958	1960	1963	1968	1969	1970	1971	II	III	IV	I	II	III
0 — 9	<b>AUSFUHR EXTRA-EG INSGESAMT</b>	15 872	19 483	21 618	35 290	39 227	45 209	50 673	12 427	12 713	13 678	13 127	14 149	13 364
0 + 1	<b>NAHRUNGS- UND GENUSSMITTEL</b>	1 519	1 636	1 953	2 510	2 629	3 078	3 487	905	877	912	952	950	864
0	<b>Nahrungsmittel</b>	1 283	1 372	1 644	2 061	2 139	2 519	2 842	740	694	745	787	755	669
00	Lebende Tiere	13	24	24	26	34	35	35	7	9	11	7	11	8
01	Fleisch und Fleischwaren	162	186	166	196	216	269	300	76	81	71	68	57	48
02	Molkereierzeugnisse und Eier	197	237	275	383	356	499	634	174	158	148	148	148	137
03	Fisch und Fischwaren	34	36	35	49	55	70	83	19	29	25	28	23	22
04	Getreide und Getreideerzeugnisse	218	231	400	531	561	608	625	177	146	164	204	153	126
05	Obst und Gemüse	359	336	409	453	509	515	543	134	122	153	149	154	139
06	Zucker und Zuckerwaren	128	126	140	98	85	141	181	47	44	59	69	101	79
07	Kaffee, Tee, Kakao, Gewürze und Waren daraus	84	29	85	147	151	159	162	38	40	43	41	36	34
08	Futtermittel, ausgen. ungemahltes Getreide	28	34	48	92	90	123	157	39	42	42	42	40	41
09	Verschiedene Nahrungsmittelzubereitungen	56	61	59	86	83	106	124	31	33	30	31	32	33
1	<b>Getränke und Tabak</b>	235	264	309	449	490	559	645	165	183	167	165	194	195
11	Getränke	197	223	275	397	434	503	571	147	164	147	147	173	176
12	Tabak und Tabakwaren	24	24	35	52	52	68	74	17	19	20	18	21	19
3	<b>MINERALISCHE BRENNSTOFFE</b>	913	922	1 040	1 318	1 413	1 680	2 010	512	513	494	484	540	521
32	Kohle, Koks und Briquets	172	142	142	111	103	185	174	34	45	49	47	32	40
33	Erdöl und Erdöldestillationserzeugnisse	730	765	873	1 172	1 266	1 506	1 775	462	459	424	419	488	474
34	Erdgas und Industriegase	8	10	11	29	33	30	33	7	7	10	10	7	7
35	Elektrischer Strom	3	5	13	9	18	14	22	5	1	9	8	13	2
2 + 4	<b>ROHSTOFFE</b>	563	714	881	1 138	1 183	1 271	1 329	316	331	367	361	358	354
2	<b>Rohstoffe, ausgen. mineralische Brennstoffe</b>	473	627	801	1 035	1 080	1 152	1 153	275	285	319	310	316	313
21	Häute, Felle und Pelzfelle, roh	32	49	50	58	66	69	67	16	13	19	23	22	23
22	Ölsaaten und Ölfrüchte	7	7	15	10	11	17	20	7	2	5	5	6	5
23	Rohkautschuk, natürl., synthet. oder regeneriert	6	28	50	98	121	124	131	32	31	35	36	36	32
24	Holz und Kork	39	48	47	49	52	60	61	16	14	16	15	18	15
25	Zellstoff und Papierabfälle	13	16	12	15	20	22	20	5	5	6	4	7	6
26	Spinnstoffe und Abfälle von Spinnstoffen	183	224	316	350	347	337	330	85	80	85	85	95	85
27	Natürliche Düngemittel u. mineral. Rohstoffe	62	91	127	183	177	185	189	46	49	52	46	51	49
28	Erze und Metallabfälle	24	35	38	69	71	86	81	22	18	25	22	30	23
29	Tierische und pflanzliche Rohstoffe, a.n.g.	107	125	144	201	213	239	251	44	71	73	74	52	76
4	<b>Tierische und pflanzliche Fette und Öle</b>	90	87	80	103	103	119	176	40	46	48	51	42	42
41	Tierische Fette und Öle	12	12	14	7	7	10	11	2	3	3	3	2	2
42	Pflanzliche Öle	55	52	46	60	58	77	112	27	29	31	35	28	28
43	Öle und Fette, verarbeitet und Wachse	17	19	20	36	38	43	53	12	14	14	13	11	11
7	<b>MASCHINEN UND FAHRZEUGE</b>	5 146	6 579	7 760	13 907	16 069	18 687	21 598	5 253	5 377	6 016	5 689	6 239	5 691
71	Nichtelektrische Maschinen	2 035	2 599	3 484	6 570	7 453	9 093	10 030	2 423	2 519	2 795	2 603	2 771	2 651
72	Elektrische Maschinen und Apparate	852	1 062	1 472	2 564	2 996	3 649	4 014	957	1 017	1 121	1 044	1 113	1 100
73	Fahrzeuge	2 175	2 814	2 803	4 770	5 589	6 610	7 537	1 861	1 836	2 111	2 030	2 333	1 894
5, 6, 8	<b>ANDERE INDUSTRIELLE ERZEUGNISSE</b>	7 523	9 496	9 734	16 014	17 500	19 915	21 654	5 289	5 474	5 732	5 511	5 870	5 753
5	<b>Chemische Erzeugnisse</b>	1 574	1 998	2 422	4 296	4 698	5 272	5 693	1 388	1 427	1 484	1 554	1 614	1 531
51	Chemische Grundstoffe und Verbindungen	417	555	709	1 340	1 458	1 660	1 741	427	437	436	467	482	456
52	Mineralteere und Destillationserzeugnisse	9	11	8	19	17	16	17	4	5	4	5	4	4
53	Farb- und Gerbstoffe	121	163	208	373	423	518	586	137	159	157	151	164	168
54	Medizinische und pharmazeutische Erzeugnisse	207	250	307	593	673	783	866	205	221	243	231	235	217
55	Kosmetika, Seifen, Putz-, Wasch- u. Reinigungsm.	108	136	165	264	286	316	342	84	90	88	95	101	95
56	Chemische Düngemittel	349	328	356	396	349	290	245	56	50	58	89	101	70
57	Sprengstoffe	15	16	23	29	34	36	40	11	10	10	10	10	10
58	Kunststoffe, regen. Zellulose und Kunstharze	158	255	369	776	908	1 074	1 169	282	297	317	314	338	327
59	Chemische Erzeugnisse, a.n.g.	141	192	275	495	539	632	675	172	166	165	187	204	178
6	<b>Bearb. Waren nach Beschaffenheit gegliedert</b>	4 772	5 850	5 303	8 362	8 965	10 284	11 214	2 783	2 819	2 937	2 730	2 975	2 898
61	Leder, Lederwaren und zugerichtete Pelzfelle	72	88	109	179	203	209	227	57	56	62	63	75	69
62	Kautschukwaren, a.n.g.	145	191	213	361	359	435	512	131	124	134	144	154	129
63	Holz- und Korkwaren, ausgen. Möbel	71	91	91	165	135	150	155	39	39	42	42	46	42
64	Papier, Pappe und Waren daraus	127	161	179	292	324	398	416	103	106	113	108	113	106
65	Garne, Gewebe und Textilwaren	1 031	1 265	1 346	1 753	1 963	2 249	2 494	630	620	658	606	646	587
66	Waren aus mineralischen Stoffen, a.n.g.	409	516	592	970	1 103	1 201	1 280	318	325	340	329	372	380
67	Eisen und Stahl	1 735	2 176	1 654	2 580	2 798	3 432	3 666	894	939	930	835	928	965
68	NE-Metalle	363	412	411	925	848	929	883	223	228	218	201	228	222
69	Metallwaren	627	695	721	1 130	1 221	1 470	1 549	386	381	414	398	407	390
8	<b>Verschiedene bearbeitete Waren</b>	1 177	1 648	2 009	3 357	3 837	4 359	4 747	1 118	1 228	1 311	1 227	1 281	1 324
81	San. u. hyg. Art., Heizkessel f. Zentralh., Beleucht.	44	54	58	105	124	139	157	36	40	47	43	43	43
82	Möbel	45	61	72	148	171	206	236	57	57	68	66	69	65
83	Reiseartikel, Täschnerwaren und dergleichen	35	41	41	65	73	75	76	17	20	22	19	21	22
84	Bekleidung	242	353	459	603	650	698	742	156	211	211	201	193	229
85	Schuhe	83	138	170	374	451	557	591	136	145	147	168	151	150
86	Feinmech., optische u. photochem. Erzeugn. Uhren	307	411	508	852	970	1 167	1 260	296	322	350	324	342	340
89	Bearbeitete Waren, a.n.g.	421	558	696	1 208	1 397	1 576	1 700	419	444	470	405	463	475
9	<b>WAREN U. VORGÄNGE, NICHT NACH BESCH. GEGL.</b>	209	135	250	403	433	578	596	152	140	158	130	193	180

1) Vom Berichtsmonat Januar 1972 an werden die Wertangaben nicht mehr in Dollar der Vereinigten Staaten von Amerika, sondern in Rechnungseinheiten der Europäischen Gemeinschaften ausgedrückt.  
2) In den Summen der Abschnitte sind vertrauliche Angaben nicht enthalten.

## export

Mio UC 1)

1971	1972 1)												Dénomination des produits	Classe, section, division-CST 2)
	D	J	F	M	A	M	J	J	A	S	O	N		
<b>5 015</b>	<b>3 999</b>	<b>4 309</b>	<b>4 799</b>	<b>4 481</b>	<b>4 765</b>	<b>4 871</b>	<b>4 561</b>	<b>4 274</b>	<b>4 497</b>	<b>5 384</b>	<b>5 091</b>	<b>5 633</b>	<b>EXPORTATIONS EXTRA-CE TOTAL</b>	<b>0 — 9</b>
<b>326</b>	<b>306</b>	<b>302</b>	<b>344</b>	<b>307</b>	<b>326</b>	<b>316</b>	<b>267</b>	<b>292</b>	<b>302</b>	<b>364</b>	<b>348</b>	<b>379</b>	<b>PRODUITS ALIMENTAIRES, BOISSONS, TABACS</b>	<b>0 + 1</b>
<b>273</b>	<b>250</b>	<b>249</b>	<b>288</b>	<b>246</b>	<b>261</b>	<b>249</b>	<b>202</b>	<b>235</b>	<b>228</b>	<b>274</b>	<b>269</b>	<b>309</b>	<b>Produits alimentaires</b>	<b>0</b>
3	3	2	2	3	4	4	2	2	3	5	6	6	Animaux vivants	00
28	25	21	21	18	20	19	14	16	17	19	19	26	Viandes et préparations de viandes	01
53	49	47	52	41	50	56	43	52	43	41	43	55	Produits laitiers, œufs	02
11	9	9	11	8	8	7	6	7	8	9	9	12	Poissons et préparations de poissons	03
61	58	66	81	63	49	41	40	40	46	66	80	71	Céréales et produits à base de céréales	04
52	45	48	56	50	56	48	40	49	49	60	55	69	Fruits et légumes	05
24	20	24	25	31	37	34	27	29	23	30	20	23	Sucres et préparations à base de sucre	06
16	16	11	14	11	12	13	8	12	14	17	14	16	Café, thé, cacao, épices et produits dérivés	07
15	14	13	16	12	13	15	10	16	14	15	13	21	Aliments pour animaux, frais; déchets alimentaires	08
10	10	9	11	10	11	11	11	11	11	10	9	10	Préparations alimentaires diverses	09
<b>53</b>	<b>56</b>	<b>53</b>	<b>56</b>	<b>62</b>	<b>65</b>	<b>67</b>	<b>64</b>	<b>57</b>	<b>74</b>	<b>90</b>	<b>80</b>	<b>69</b>	<b>Boissons et tabacs</b>	<b>1</b>
46	51	47	49	56	58	59	58	51	67	83	75	63	Boissons	11
7	5	6	7	6	7	8	6	6	6	7	5	6	Tabacs bruts et manufacturés	12
<b>177</b>	<b>163</b>	<b>152</b>	<b>169</b>	<b>172</b>	<b>182</b>	<b>187</b>	<b>177</b>	<b>180</b>	<b>167</b>	<b>190</b>	<b>189</b>	<b>202</b>	<b>PRODUITS ÉNERGÉTIQUES</b>	<b>3</b>
17	14	14	19	9	11	12	11	15	15	15	13	14	Charbon, coques et agglomérés	32
150	141	132	146	157	164	167	163	163	148	171	171	182	Pétroles et dérivés	33
4	3	3	3	2	2	3	2	2	2	3	3	4	Gaz naturels et gaz d'usine	34
6	4	3	1	3	5	5	0	0	2	1	2	2	Energie électrique	35
<b>137</b>	<b>119</b>	<b>115</b>	<b>127</b>	<b>109</b>	<b>122</b>	<b>128</b>	<b>100</b>	<b>125</b>	<b>129</b>	<b>137</b>	<b>132</b>	<b>144</b>	<b>MATIÈRES PREMIÈRES</b>	<b>2 + 4</b>
<b>121</b>	<b>100</b>	<b>99</b>	<b>110</b>	<b>97</b>	<b>105</b>	<b>115</b>	<b>88</b>	<b>109</b>	<b>116</b>	<b>125</b>	<b>121</b>	<b>130</b>	<b>Matières premières autres que les combust. minéraux</b>	<b>2</b>
7	9	7	7	7	7	8	6	9	8	11	10	12	Peaux et pelleteries brutes	21
2	2	1	2	2	2	3	1	1	2	1	1	2	Graines, noix, amandes oléagineuses et farines	22
13	12	12	12	11	12	13	10	11	10	12	12	12	Caoutchouc brut, naturel, synthétique et régénéré	23
6	4	5	6	5	6	7	5	4	5	7	6	7	Bois et liège	24
3	1	1	1	2	2	2	2	2	2	3	2	3	Pâtes à papier et déchets de papier	25
33	27	28	30	29	32	34	27	31	28	35	37	37	Fibres textiles et déchets d'articles textiles	26
20	15	14	17	14	17	20	16	14	19	18	19	18	Produits minéraux non métallifères, n.d.a.	27
9	8	7	8	7	10	14	8	8	7	8	11	9	Minerais et déchets de métaux	28
28	23	24	26	20	17	15	13	29	34	30	22	29	Matières brutes animales ou végétales n.d.a.	29
<b>15</b>	<b>18</b>	<b>16</b>	<b>17</b>	<b>12</b>	<b>17</b>	<b>13</b>	<b>12</b>	<b>16</b>	<b>13</b>	<b>12</b>	<b>12</b>	<b>14</b>	<b>Corps gras, graisses et huiles animales ou végétales</b>	<b>4</b>
9	1	1	1	1	1	1	1	1	1	1	1	1	Corps gras, graisses et huiles d'origine animale	41
1	13	10	12	8	12	8	8	11	9	8	7	9	Huiles d'origine végétale	42
5	4	4	4	4	4	4	3	4	4	4	4	4	Huiles et graisses élaborées; cire animale ou végétale	43
<b>2 270</b>	<b>1 678</b>	<b>1 929</b>	<b>2 071</b>	<b>2 004</b>	<b>2 072</b>	<b>2 141</b>	<b>2 000</b>	<b>1 785</b>	<b>1 859</b>	<b>2 420</b>	<b>2 205</b>	<b>2 471</b>	<b>MACHINES ET MATÉRIEL DE TRANSPORT</b>	<b>7</b>
1 096	809	861	933	862	942	967	939	860	851	1 022	982	1 201	Machines non électriques	71
414	318	347	379	346	373	393	383	357	360	412	415	444	Machines et appareils électriques	72
760	550	721	758	796	757	781	678	568	648	986	809	613	Matériel de transport	73
<b>2 053</b>	<b>1 697</b>	<b>1 765</b>	<b>2 039</b>	<b>1 845</b>	<b>2 008</b>	<b>2 035</b>	<b>1 942</b>	<b>1 816</b>	<b>1 979</b>	<b>2 169</b>	<b>2 142</b>	<b>2 350</b>	<b>AUTRES PRODUITS INDUSTRIELS</b>	<b>5, 6, 8</b>
<b>551</b>	<b>477</b>	<b>490</b>	<b>582</b>	<b>518</b>	<b>556</b>	<b>564</b>	<b>501</b>	<b>514</b>	<b>508</b>	<b>553</b>	<b>537</b>	<b>582</b>	<b>Produits chimiques</b>	<b>5</b>
166	150	147	170	151	163	167	145	158	152	164	160	175	Éléments et composés chimiques	51
2	2	1	2	2	1	1	1	1	1	1	2	1	Goudrons minéraux, dérivés chimiques bruts de combust.	52
59	46	49	55	51	56	57	54	57	56	59	59	57	Matières colorantes et produits tannants	53
88	75	71	85	79	75	81	76	70	70	82	76	92	Produits médicaux et pharmaceutiques	54
31	28	30	37	32	32	36	32	32	30	34	32	34	Produits aromatiques, produits de toilette et d'entretien	55
25	24	25	40	34	37	30	26	22	21	26	26	33	Engrais manufacturés	56
4	3	4	4	3	3	4	4	3	3	3	4	3	Explosifs	57
115	95	103	116	104	116	119	103	111	113	120	120	121	Matières plastiques, cellulose régénérée, résines artif.	58
60	54	60	74	61	73	70	58	59	61	64	59	66	Produits chimiques n.d.a.	59
<b>1 028</b>	<b>853</b>	<b>869</b>	<b>1 002</b>	<b>917</b>	<b>1 022</b>	<b>1 030</b>	<b>966</b>	<b>892</b>	<b>1 033</b>	<b>1 107</b>	<b>1 124</b>	<b>1 232</b>	<b>Articles manufacturés classés par matières</b>	<b>6</b>
22	18	20	25	22	27	26	25	19	25	30	26	32	Cuir et peaux tannés et articles, pelleteries apprêtées	61
49	44	41	58	50	53	51	49	39	41	53	52	55	Articles en caoutchouc, n.d.a.	62
15	13	13	16	13	16	17	15	14	14	17	17	19	Articles en bois et liège, sauf les meubles	63
41	31	35	42	35	39	39	36	33	37	43	39	42	Papier, carton et articles en papier ou carton	64
244	192	196	218	205	221	220	207	178	202	242	226	250	Fils, tissus, articles confectionnés en textiles, etc...	65
114	101	101	127	108	131	133	132	99	149	126	173	146	Articles en matières minérales sauf en métaux, n.d.a.	66
311	263	269	303	291	318	319	298	311	356	352	368	430	Fonte, fer et acier	67
81	69	65	67	64	82	81	70	71	81	91	76	85	Métaux non ferreux	68
151	121	129	147	128	135	144	136	127	126	153	147	174	Articles manufacturés en métal	69
<b>473</b>	<b>367</b>	<b>405</b>	<b>455</b>	<b>410</b>	<b>430</b>	<b>441</b>	<b>475</b>	<b>411</b>	<b>438</b>	<b>509</b>	<b>480</b>	<b>536</b>	<b>Articles manufacturés divers</b>	<b>8</b>
17	13	14	16	12	15	15	15	13	14	19	18	19	App. sanitaires, art. hygiène, chauffage, éclairage	81
24	20	21	25	21	24	24	22	21	22	28	29	31	Meubles	82
7	6	7	7	6	7	7	9	7	7	9	8	9	Articles de voyage, sacs à main et similaires	83
69	55	71	76	66	63	65	79	72	78	90	71	76	Vêtements	84
59	54	59	56	48	51	53	59	48	43	55	55	75	Chaussures	85
132	101	101	123	109	115	117	120	104	116	124	121	143	App. scientifiques, photocopie, optique, horlogerie	86
165	118	134	153	147	156	159	170	147	158	184	178	183	Articles manufacturés, n.d.a.	89
<b>53</b>	<b>37</b>	<b>46</b>	<b>48</b>	<b>44</b>	<b>55</b>	<b>64</b>	<b>75</b>	<b>75</b>	<b>60</b>	<b>104</b>	<b>73</b>	<b>87</b>	<b>PRODUITS ET TRANSACTIONS NON CLASSÉS AILLEURS</b>	<b>9</b>

1) A partir de janvier 1972, comme mois de référence, les valeurs, exprimées auparavant en dollars des Etats-Unis d'Amérique, seront fournies en unités de compte des Communautés Européennes.

2) Les totaux par divisions ne comprennent pas les données confidentielles.

VOLUMENINDICES

TAB. 4

INDICES de volume

A = Nicht saisonbereinigte Angaben  
B = Saisonbereinigte Angaben

A = Chiffres non corrigés des variations saisonnières  
B = Chiffres corrigés des variations saisonnières

Zeitraum Période	EG — CE				France	Belg.-Lux.	Nederland	Deutschland (BR) (1)		Italia (2)						
	Intra		Extra					A	B	A	B	A	B			
	<b>import</b>															
1958 — 100	A	B	A	B	A	B	A	B	A	B	A	B	A	B		
1960	152		127		117		129		128		143		159			
1961	174		134		128		134		141		154		183			
1962	198		149		143		146		150		176		210			
1963	230		165		163		165		165		189		255			
1964	261		176		186		187		190		211		237			
1965	292		185		187		204		199		244		238			
1966	324		197		214		228		214		250		275			
1967	344		199		222		229		223		243		308			
1968	409		222		258		267		250		287		329			
1969	507		249		313		313		297		342		390			
1970	570		302		338		342		338		391		462			
1971	[621]		[303]		361		358		[363]		457		454			
1963 — 100	A	B	A	B	A	B	A	B	A	B	A	B	A	B		
1958	43		61		61		60		60		53		39			
1961	76		82		78		81		86		82		70			
1962	86		91		88		88		91		93		82			
1964	113		107		114		113		115		112		92			
1965	127		112		115		123		120		130		93			
1966	141		120		131		138		129		133		107			
1967	145		121		136		139		135		129		120			
1968	178		135		159		161		151		152		129			
1969	218		152		191		188		178		181		152			
1970	245		184		206		205		203		207		180			
1971	[267]		[185]		220		215		[218]		242		177			
1971 IV	[292]		[195]		234		232		[228]		269		184			
1972 I	287		189		245		233		215		242		192			
1972 II	303		308		258		236		223		257		201			
1972 III	272		184		225		220		209		238		192			
1972 J	260		177		213		214		200		223		190			
1972 F	279		183		243		224		208		239		182			
1972 M	320		205		277		261		236		265		205			
1972 A	287		192		246		223		216		250		194			
1972 M	303		202		267		229		215		259		212			
1972 J	313		200		262		257		237		262		196			
1972 J	266		184		234		193		189		236		200			
1972 A	244		183		194		226		216		235		176			
1972 S	305		189		247		241		221		244		201			
1972 O					271						273		212			
1972 N					274						270		204			
1972 D					281						262		251			
	<b>export</b>															
1958 — 100	A	B	A	B	A	B	A	B	A	B	A	B	A	B		
1960	152		125		138		126		126		131		148			
1961	174		129		147		132		131		139		178			
1962	198		130		149		148		138		146		199			
1963	230		135		163		166		148		159		206			
1964	261		148		174		187		170		176		242			
1965	292		164		190		214		182		191		294			
1966	324		178		203		223		195		213		336			
1967	344		191		214		232		210		232		363			
1968	409		216		240		271		238		267		434			
1969	507		232		276		320		282		302		469			
1970	570		254		324		358		322		327		492			
1971	[621]		[273]		348		365		[366]		367		520			
1963 — 100	A	B	A	B	A	B	A	B	A	B	A	B	A	B		
1958	43		74		62		60		68		63		49			
1961	76		95		91		80		89		88		87			
1962	86		96		91		89		93		92		96			
1964	113		109		107		113		115		111		117			
1965	127		121		117		129		123		120		143			
1966	141		131		125		134		132		134		163			
1967	149		141		132		140		142		145		176			
1968	178		160		148		163		161		168		210			
1969	218		172		171		192		192		190		230			
1970	245		188		201		215		219		206		241			
1971	[267]		[202]		216		219		[249]		231		255			
1971 IV	[292]		[218]		233		230		[262]		252		274			
1972 I	287		206		236		239		254		226		277			
1972 II	303		221		257		257		269		236		296			
1972 III	272		206		219		233		249		223		279			
1972 J	260		190		208		232		246		202		251			
1972 F	279		202		233		225		235		227		272			
1972 M	320		266		266		260		282		249		308			
1972 A	287		211		248		235		254		226		285			
1972 M	303		225		247		264		275		242		301			
1972 J	313		231		276		275		279		240		303			
1972 J	266		212		235		224		216		220		305			
1972 A	244		199		180		211		262		216		249			
1972 S	305		210		242		263		278		232		284			
1972 O					294						280		310			
1972 N					274						259		292			
1972 D					270						270		359			

(1) Neue Reihe von 1962 an.  
(2) Neue Reihe von 1969 an.

(1) A partir de 1962, nouvelle série.  
(2) A partir de 1969, nouvelle série.

Zeitraum Période	EG CE	France (1)	Belg.- Lux.	Neder- land (1)(2)	Deutsch- land (BR) (1)(2)	Italia (3)	EG	France (1)	Belg.- Lux.	Neder- land (1)(2)	Deutsch- land (BR) (1)(2)	Italia (3)	
<b>DURCHSCHNITTSWERTE</b>						<b>VALEUR MOYENNE</b>							
<b>Import</b>						<b>export</b>							
1958 - 100	1960	96	96	98	98	91	98	97	98	99	99	96	
	1961	96	93	99	100	97	99	96	97	103	105	91	
	1962	95	93	98	99	95	100	97	96	103	104	91	
	1963	95	95	98	100	94	100	98	96	104	105	95	
	1964	97	96	100	103	94	103	102	98	107	105	96	
	1965	99	98	99	104	97	104	104	98	109	107	95	
	1966	99	99	100	104	98	104	106	101	108	108	93	
	1967	99	99	99	104	97	104	105	100	108	107	93	
	1968	97	96	99	103	95	103	104	99	109	106	91	
	1969	100	98	102	104	100	105	106	104	109	111	96	
	1970	100	100	106	111	105	111	108	108	114	120	103	
	1971	[107]	105	110	[113]	103	[116]	114	109	[115]	122	110	
1963 - 100	1958	105	105	102	100	110	100	102	104	96	95	105	
	1961	101	99	102	100	103	99	98	101	98	99	96	
	1962	100	98	100	99	101	100	99	100	99	99	96	
	1964	102	101	102	103	100	103	104	102	103	100	101	
	1965	104	103	101	104	103	106	102	102	105	102	100	
	1966	104	104	102	104	104	108	105	104	104	103	98	
	1967	104	104	101	104	103	107	104	104	104	102	98	
	1968	102	101	101	103	101	103	106	103	105	101	96	
	1969	105	103	104	104	106	105	108	108	105	105	101	
	1970	105	105	108	111	111	111	110	112	109	114	108	
	1971	[112]	110	112	[113]	109	[116]	116	113	[110]	116	116	
	1971 IV	[113]	113	107	[111]	107	[116]	120	111	[109]	116	117	
	1972 I	113	112	111	119	111	116	114	114	117	122	115	
	II	113	110	117	120	111	119	117	120	115	121	115	
	III	114	110	119	119	112	119	118	116	118	123	116	
	1972 J	112	113	108	117	110	117	117	112	115	121	114	
	F	113	114	110	119	111	118	116	112	115	123	116	
	M	113	110	112	119	111	117	116	114	114	122	115	
	A	111	110	110	119	109	118	119	113	113	122	114	
	M	113	110	111	118	113	118	118	114	114	121	115	
	J	112	109	110	117	112	117	115	114	114	121	115	
	J	112	106	111	119	111	119	119	113	115	124	117	
	A	114	111	113	118	112	119	119	112	115	124	116	
	S	114	113	111	119	113	117	117	115	116	122	115	
	O		109			113					121	117	
	N		109			113					121	116	
	D		118			114					124	117	
<b>TERMS OF TRADE</b>						<b>VERHÄLTNIS DER VOLUMEN</b>							
<b>TERMES DE L'ÉCHANGE</b>						<b>export:import</b>			<b>RAPPORT DES VOLUMES</b>				
1958 - 100	1960	102	101	100	101	103	103	99	119	100	98	92	91
	1961	103	103	97	102	108	101	97	115	99	93	90	97
	1962	105	104	98	104	109	102	93	104	102	92	83	94
	1963	105	103	98	104	111	104	90	100	101	90	84	80
	1964	106	106	98	104	111	101	92	93	100	90	83	101
	1965	105	105	99	105	110	99	95	101	105	92	78	121
	1966	105	107	101	104	110	96	94	94	98	91	85	120
	1967	105	106	101	104	110	96	99	96	101	94	95	116
	1968	106	108	100	106	111	94	100	93	102	95	93	131
	1969	105	108	102	105	110	97	97	89	103	97	89	120
	1970	112	107	101	102	114	103	92	97	106	97	84	106
	1971	[109]	109	99	[101]	118	102	[95]	99	103	[103]	81	114
1963 - 100	1958	95	97	102	96	90	96	111	100	99	111	118	126
	1961	98	95	99	98	97	97	109	115	99	103	107	123
	1962	100	101	100	100	98	98	103	104	101	102	98	117
	1964	101	103	100	100	100	97	102	93	99	100	99	127
	1965	100	102	101	101	99	95	106	101	104	102	92	152
	1966	100	104	103	100	99	92	104	94	97	101	101	151
	1967	100	103	103	100	99	92	110	96	100	104	113	145
	1968	101	105	102	102	100	90	111	93	101	105	110	164
	1969	100	105	104	101	99	93	108	89	102	108	105	151
	1970	106	104	103	98	103	99	102	97	105	108	99	134
	1971	[104]	106	101	[97]	106	98	[105]	99	102	[114]	96	144
	1971 IV	[104]	106	103	[98]	109	98	[106]	100	99	[115]	94	149
	1972 I	105	104	102	98	110	101	105	96	103	119	93	144
	II	105	107	102	96	109	100	107	99	103	121	92	148
	III	105	108	98	99	110	99	107	97	106	120	94	145
	1972 J	104	104	103	98	110	99	105	98	108	123	90	133
	F	102	102	102	97	111	101	105	96	100	113	95	149
	M	104	105	102	96	109	101	121	96	100	120	94	150
	A	106	109	103	95	112	100	106	101	105	118	90	147
	M	104	108	103	97	107	100	107	93	115	128	94	142
	J	104	105	104	97	108	100	108	105	107	118	92	155
	J	105	112	102	97	111	100	109	101	116	114	93	152
	A	105	107	99	97	110	99	125	93	94	122	92	141
	S	104	103	104	97	109	99	108	98	109	126	95	142
	O		104			107			109			103	146
	N		107			107			100			96	144
	D		104			109			96			103	143

1) Auf Basis der Dollarwerte errechnete Indices der Durchschnittswerte; Abweichung von Indices, die auf nationalen Währungen basieren, sind durch Änderungen der Umrechnungskurse bedingt.

(2) Neue Reihe von 1962 an.  
(3) Neue Reihe von 1969 an.

(1) Indices de la valeur moyenne en termes de dollars; ces indices diffèrent des indices en termes de monnaie nationale par suite de modifications de taux de change.

(2) A partir de 1962, nouvelle série.  
(3) A partir de 1969, nouvelle série.

**ENTWICKLUNG DES HANDELS  
DER MITGLIEDSTAATEN INTRA- UND EXTRA-EG**  
(tatsächliche Werte)

**TAB. 5**

MIO RE 1)

Zeitraum Période	Import						Export					
	EG-CE	France 2)	Belg.-Lux	Niederland 2)	Deutsch- land (BR) 2)	Italia	EG-CE	France 2)	Belg.-Lux	Niederland 2)	Deutsch- land (BR) 2)	Italia
	<b>AUSTAUSCH INTRA-EG</b>						<b>ECHANGES INTRA-CE</b>					
1958	6 790,3	1 227,3	1 461,6	1 517,9	1 896,1	687,4	6 864,0	1 135,6	1 377,3	1 336,8	2 406,0	608,3
1959	8 082,1	1 362,1	1 621,0	1 749,5	2 460,6	889,0	8 167,6	1 523,6	1 524,2	1 597,2	2 730,1	792,5
1960	10 150,4	1 847,9	1 893,8	2 076,1	3 023,9	1 308,7	10 245,7	2 041,6	1 907,8	1 849,3	3 369,1	1 077,9
1961	11 718,4	2 102,1	2 135,4	2 514,0	3 427,2	1 539,7	11 893,2	2 419,7	2 089,4	2 050,6	4 025,9	1 307,6
1962	13 416,4	2 523,2	2 323,9	2 683,0	3 995,1	1 891,3	13 562,9	2 711,6	2 458,4	2 256,0	4 512,5	1 624,4
1963	15 737,1	3 126,1	2 684,4	3 092,0	4 341,9	2 502,6	15 926,1	3 091,5	2 942,3	2 647,2	5 451,9	1 793,2
1964	18 053,9	3 762,2	3 154,8	3 670,8	5 097,3	2 368,7	18 382,9	3 487,2	3 498,6	3 233,1	5 909,7	2 254,2
1965	20 441,9	4 015,2	3 473,4	3 987,0	6 660,4	2 306,0	20 822,2	4 114,7	3 947,1	3 561,3	6 306,3	2 892,8
1966	22 921,9	4 853,3	4 008,6	4 331,7	6 938,5	2 789,8	23 230,1	4 608,4	4 289,6	3 749,9	7 318,0	3 264,1
1967	24 172,8	5 373,7	3 986,3	4 546,1	6 867,5	3 399,3	24 509,2	4 701,5	4 259,9	4 002,9	8 002,5	3 373,2
1968	28 421,6	6 616,6	4 576,7	5 146,2	8 358,5	3 723,6	28 914,0	5 452,1	5 251,9	4 790,2	9 339,8	4 079,9
1969	36 340,6	8 690,2	5 733,9	6 226,9	10 862,1	4 827,4	36 462,9	7 118,2	6 799,9	5 991,9	11 571,0	4 981,9
1970	42 823,6	9 256,0	6 685,0	7 483,1	13 231,9	6 167,6	43 308,1	8 661,5	7 952,3	7 290,3	13 726,7	5 677,3
1971	49 410,5	10 539,2	7 953,9	8 100,8	16 088,1	6 728,4	49 616,2	10 058,7	8 519,7	8 700,8	15 647,1	6 689,0
1972	55 992,6	12 216,1	9 013,7	8 888,7	17 880,2	7 993,9	56 258,0	11 707,7	9 919,4	9 924,8	16 975,9	7 730,3
1971 II	12 180,7	2 578,5	1 986,8	2 002,7	3 983,2	1 629,6	12 362,6	2 517,4	2 191,6	2 180,3	3 847,4	1 625,8
1971 III	11 862,2	2 516,8	1 809,0	1 997,8	3 985,6	1 552,9	11 968,0	2 328,2	1 989,3	2 081,2	3 846,2	1 723,1
1971 IV	13 751,0	2 949,5	2 282,4	2 151,9	4 482,9	1 884,5	13 698,7	2 852,4	2 381,0	2 398,8	4 255,8	1 810,6
1972 I	13 439,2	3 010,6	2 152,1	2 164,7	4 250,6	1 861,2	13 462,5	2 811,1	2 266,9	2 374,7	4 148,1	1 861,7
1972 II	14 223,1	3 051,9	2 260,2	2 261,9	4 728,3	1 920,8	14 275,1	3 047,8	2 602,7	2 472,6	4 226,7	1 925,2
1972 III	12 977,3	2 740,8	2 120,3	2 044,8	4 193,6	1 877,7	12 959,8	2 617,3	2 199,3	2 391,3	3 854,0	1 898,0
1972 IV	15 353,0	3 412,7	2 481,2	2 417,3	4 707,7	2 334,2	15 560,7	3 231,5	2 850,5	2 686,1	4 747,1	2 045,5
1971 O	4 527,8	960,9	711,9	722,2	1 521,9	610,9	4 555,4	979,0	747,2	778,4	1 452,6	598,2
1971 N	4 378,8	966,4	634,7	693,0	1 475,4	609,3	4 325,2	928,1	710,7	758,4	1 353,7	574,3
1971 D	4 525,2	1 023,5	669,9	695,0	1 485,4	651,5	4 536,3	935,6	770,0	744,9	1 449,5	636,2
1972 J	4 029,4	887,2	621,4	645,8	1 264,7	610,4	4 036,2	811,0	709,5	736,3	1 227,8	551,7
1972 F	4 402,7	1 001,2	691,0	711,7	1 384,2	614,6	4 370,2	938,2	713,5	725,1	1 380,6	612,7
1972 M	4 984,2	1 122,9	821,5	801,8	1 601,7	636,2	4 980,2	1 062,0	831,9	849,4	1 539,8	697,2
1972 A	4 469,9	979,7	667,6	697,0	1 489,3	636,3	4 488,1	1 009,8	737,5	786,7	1 351,6	602,5
1972 M	4 692,2	1 014,5	662,7	722,2	1 638,5	654,4	4 738,1	979,6	842,0	816,6	1 432,2	667,7
1972 J	4 861,1	1 058,9	778,9	792,6	1 600,6	630,1	4 860,0	1 060,0	872,0	830,0	1 443,0	655,0
1972 J	4 179,6	947,4	563,8	603,2	1 387,9	677,2	4 207,6	927,0	683,7	667,8	1 236,9	692,2
1972 A	3 971,1	733,6	670,2	681,7	1 349,5	536,1	3 849,5	669,4	639,1	794,1	1 225,3	521,5
1972 S	4 667,9	1 059,7	736,3	751,8	1 455,8	664,3	4 781,7	1 020,8	836,9	848,3	1 391,5	684,2
1972 O	5 137,0	1 117,9	821,7	822,6	1 654,1	720,7	5 278,4	1 092,1	965,7	896,1	1 641,4	683,1
1972 N	4 988,3	1 122,8	791,7	791,8	1 575,3	706,7	4 973,7	1 069,8	849,6	890,1	1 529,4	634,8
1972 D	5 109,2	1 187,2	757,0	778,6	1 479,8	906,7	5 176,1	1 072,9	987,2	814,4	1 574,2	727,5
	<b>HANDEL EXTRA-EG</b>						<b>COMMERCE EXTRA-CE</b>					
1958	16 156,1	4 381,9	1 674,3	2 106,9	5 464,7	2 528,3	15 910,7	3 984,9	1 675,2	1 880,6	6 401,3	1 968,7
1959	16 206,3	3 725,0	1 823,6	2 189,3	6 016,7	2 451,7	17 050,4	4 090,1	1 773,6	2 010,2	7 074,1	2 102,4
1960	19 444,6	4 431,6	2 063,3	2 454,6	7 078,7	3 416,5	19 483,3	4 821,1	1 867,6	2 178,4	8 045,7	2 570,5
1961	20 455,0	4 575,8	2 083,6	2 598,3	7 513,7	3 683,6	20 428,2	4 800,6	1 835,0	2 256,0	8 661,2	2 875,4
1962	22 352,6	4 996,6	2 231,5	2 664,4	8 284,3	4 175,7	20 635,6	4 650,3	1 865,2	2 328,5	8 751,1	3 040,5
1963	24 676,7	5 599,7	2 427,7	2 885,3	8 676,9	5 087,2	21 628,8	4 991,2	1 896,9	2 314,8	9 163,7	3 262,1
1964	26 856,1	6 304,5	2 757,7	3 384,2	9 515,1	4 883,7	24 178,8	5 503,2	2 091,2	2 575,0	10 305,2	3 704,2
1965	28 582,1	6 320,7	2 900,2	3 477,1	10 811,8	5 072,3	27 092,9	5 933,4	2 434,6	2 832,0	11 586,0	4 306,9
1966	30 756,1	7 022,0	3 165,4	3 685,8	11 084,1	5 798,9	29 419,3	6 288,9	2 539,4	3 000,5	12 816,1	4 774,3
1967	30 895,3	7 003,8	3 189,6	3 791,3	10 483,2	6 427,3	31 629,3	6 676,0	2 603,4	3 284,7	13 733,2	5 332,1
1968	33 566,8	7 309,9	3 756,7	4 146,4	11 791,5	6 562,3	35 291,6	7 220,2	2 912,1	3 550,9	15 502,7	6 105,6
1969	39 253,2	8 531,6	4 254,7	4 763,6	14 063,9	7 639,4	39 228,2	7 762,2	3 265,1	3 973,1	17 480,9	6 746,9
1970	45 638,1	9 666,5	4 677,3	5 910,3	16 582,1	8 801,9	45 201,8	9 077,3	3 657,1	4 476,7	20 461,8	7 528,9
1971	49 198,9	10 517,9	4 627,3	6 686,8	18 253,2	9 113,7	50 769,8	10 285,5	3 885,1	4 917,9	23 392,5	8 288,7
1972	52 525,7	12 043,3	5 007,5	6 912,5	18 746,4	9 816,0	56 680,9	11 761,2	4 552,0	5 380,9	25 586,8	9 400,0
1971 II	12 499,1	2 790,9	1 222,7	1 676,9	4 511,3	2 297,4	12 445,6	2 616,7	992,4	1 216,9	5 575,0	2 046,9
1971 III	11 878,1	2 391,5	1 111,3	1 673,9	4 516,3	2 184,1	12 746,4	2 413,9	964,2	1 249,1	6 044,5	2 074,6
1971 IV	12 819,1	2 797,2	1 209,3	1 676,0	4 839,1	2 297,6	13 720,4	2 792,9	994,2	1 262,2	6 427,2	2 243,9
1972 I	12 565,0	2 978,1	1 153,5	1 639,1	4 486,5	2 307,8	13 119,0	2 724,8	1 013,9	1 308,3	5 909,1	2 162,8
1972 II	13 118,2	3 111,2	1 258,1	1 716,2	4 588,1	2 444,8	14 152,5	3 041,9	1 135,4	1 369,4	6 232,4	2 373,4
1972 III	12 426,9	2 660,6	1 218,8	1 667,9	4 493,8	2 385,8	13 326,3	2 625,3	1 062,0	1 264,4	6 181,3	2 193,4
1972 IV	14 415,6	3 293,5	1 377,2	1 889,2	5 178,1	2 677,7	16 083,2	3 369,2	1 340,7	1 438,9	7 264,0	2 670,4
1971 O	4 124,7	894,3	380,4	554,2	1 555,8	740,0	4 383,1	895,3	290,0	425,8	2 097,8	674,1
1971 N	4 053,9	866,7	370,7	553,1	1 546,9	716,4	4 277,6	881,1	291,4	439,0	1 961,9	704,3
1971 D	4 584,1	1 040,1	392,6	573,0	1 736,4	842,0	5 016,7	1 008,2	347,4	430,9	2 367,5	862,6
1972 J	3 908,4	863,9	366,4	518,1	1 390,7	769,3	4 000,6	831,4	337,9	435,3	1 740,1	655,9
1972 F	4 093,5	1 012,3	355,3	525,9	1 498,5	701,6	4 308,7	887,2	299,4	392,3	2 016,8	713,0
1972 M	4 559,0	1 104,1	425,1	595,3	1 597,3	837,3	4 798,0	1 006,3	364,8	480,9	2 152,2	793,9
1972 A	4 155,6	984,6	375,3	580,0	1 456,9	758,8	4 475,8	983,9	331,5	399,9	1 989,3	771,1
1972 M	4 509,3	1 111,9	419,0	546,3	1 541,6	890,5	4 767,9	988,1	370,5	483,9	2 134,4	790,9
1972 J	4 423,9	1 022,1	425,7	590,4	1 589,5	796,2	4 870,7	1 070,3	394,9	485,5	2 108,6	811,3
1972 J	3 987,8	863,3	347,6	518,6	1 462,8	795,5	4 551,6	962,4	338,1	359,0	2 088,4	803,7
1972 A	4 117,0	833,3	417,4	587,5	1 506,1	772,7	4 277,6	777,5	315,2	454,9	2 024,7	692,8
1972 S	4 279,8	968,3	405,1	560,1	1 524,5	821,6	4 483,1	885,5	384,4	448,6	2 067,7	697,0
1972 O	4 666,1	1 035,4	428,1	641,4	1 700,0	861,1	5 345,1	1 143,1	417,2	469,8	2 479,0	836,0
1972 N	4 715,9	1 048,4	463,9	654,4	1 734,4	814,8	5 071,3	1 079,1	411,0	494,0	2 289,2	797,9
1972 D	5 007,3	1 214,3	450,7	595,7	1 744,8	1 001,8	5 600,7	1 148,9	451,8	471,0	2 492,5	1 036,5

1) Vom Berichtsmont Januar 1972 an werden die Wertangaben nicht mehr in Dollar der Vereinigten Staaten von Amerika, sondern in Rechnungseinheiten der Europäischen Gemeinschaften ausgedrückt.

2) Neuer Umrechnungskurs: März 1961 für die Niederlande und Deutschland (BR); August 1969 für Frankreich; Oktober 1969 und ab Mai 1971 für Deutschland (BR).



Zeitraum	Import						export						
	Période	EG/CE	France 2)	Belg./Lux.	Nederland 2)	Deutschland (BR) 2)	Italia	EG/CE	France 2)	Belg./Lux.	Nederland 2)	Deutschland (BR) 2)	Italia
<b>AUSTAUSCH INTRA-EG</b>							<b>ECHANGES INTRA-CE</b>						
<b>Ø 12 Monate nichtbereinigte Werte</b>							<b>Ø 12 mois chiffres bruts</b>						
1958		556	102	122	127	158	57	572	95	115	111	201	51
1959		674	114	135	146	205	74	681	127	127	133	228	66
1960		846	154	158	173	252	109	854	170	159	154	281	90
1961		977	175	178	210	286	128	991	202	174	171	336	109
1962		1 118	210	194	224	333	158	1 130	226	205	188	376	135
1963		1 311	261	224	257	362	209	1 327	258	245	224	454	149
1964		1 505	314	263	306	425	197	1 532	291	292	269	493	188
1965		1 704	335	289	332	555	192	1 735	343	329	297	526	241
1966		1 910	404	334	361	578	233	1 936	384	358	313	610	272
1967		2 014	418	332	379	572	283	2 042	392	369	334	667	281
1968		2 368	551	381	429	697	310	2 409	454	438	399	778	340
1969		3 020	717	477	519	905	402	3 035	590	565	499	964	416
1970		3 569	771	559	624	1 103	512	3 600	718	662	608	1 144	471
1971		4 016	880	633	665	1 277	559	4 022	838	671	712	1 245	558
1972		4 626	1 020	716	734	1 491	666	4 646	976	806	805	1 415	644
<b>Ø 3 Monate bereinigte Werte</b>							<b>Ø 3 mois chiffres ajustés</b>						
1971 II		3 887	841	619	640	1 252	542	3 901	802	650	691	1 241	539
1971 III		4 074	920	642	678	1 288	526	4 161	861	721	713	1 273	584
1971 IV		4 242	944	653	683	1 323	617	4 170	920	688	750	1 216	600
1972 I		4 450	981	707	722	1 445	615	4 436	924	741	779	1 386	615
1972 II		4 565	1 004	686	725	1 535	640	4 585	973	813	800	1 405	640
1972 III		4 517	991	599	712	1 449	640	4 562	964	788	795	1 349	639
1972 IV		4 971	1 105	772	776	1 534	770	4 982	1 046	884	846	1 518	683
<b>Monatliche bereinigte Werte</b>							<b>chiffres mensuels ajustés</b>						
1971 O		4 088	904	656	668	1 277	609	4 108	899	691	729	1 201	568
1971 N		4 249	963	647	686	1 347	594	4 168	925	673	768	1 232	572
1971 D		4 386	966	657	694	1 344	648	4 233	932	700	752	1 215	661
1972 J		4 194	918	659	683	1 339	610	4 219	870	706	750	1 307	558
1972 F		4 520	998	692	749	1 463	615	4 477	936	739	759	1 413	611
1972 M		4 636	1 027	770	735	1 533	620	4 673	965	777	827	1 439	676
1972 A		4 340	928	650	697	1 440	636	4 336	950	734	787	1 304	601
1972 M		4 697	1 065	664	722	1 644	654	4 739	978	838	816	1 468	666
1972 J		4 657	1 018	743	755	1 522	630	4 681	991	868	797	1 442	653
1972 J		4 184	944	616	604	1 338	661	4 208	925	679	707	1 235	669
1972 A		4 694	974	742	779	1 511	594	4 695	947	851	853	1 421	567
1972 S		4 672	1 056	738	752	1 498	664	4 782	1 019	833	824	1 390	682
1972 O		4 805	1 063	764	758	1 538	721	4 898	1 000	874	833	1 538	664
1972 N		4 993	1 119	793	792	1 580	683	4 974	1 068	845	890	1 528	633
1972 D		5 114	1 132	758	779	1 484	907	5 074	1 071	932	814	1 489	752
<b>HANDEL EXTRA-EG</b>							<b>COMMERCE EXTRA-CE</b>						
<b>Ø 12 Monate nichtbereinigte Werte</b>							<b>Ø 12 mois chiffres bruts</b>						
1958		1 346	365	140	176	455	211	1 326	332	140	157	533	164
1959		1 351	310	152	182	501	204	1 421	341	148	167	590	175
1960		1 620	369	172	205	590	285	1 624	402	156	182	671	214
1961		1 705	381	174	217	618	307	1 702	400	153	188	722	240
1962		1 863	416	186	222	690	348	1 720	388	155	194	729	253
1963		2 056	467	202	240	723	424	1 802	416	158	193	764	272
1964		2 238	525	231	282	793	407	2 015	459	174	215	859	309
1965		2 382	527	242	290	901	423	2 258	494	203	236	966	359
1966		2 563	585	264	307	924	483	2 452	524	212	250	1 068	398
1967		2 576	584	266	316	874	536	2 636	556	217	275	1 144	444
1968		2 797	609	313	346	983	547	2 941	602	243	296	1 292	509
1969		3 268	709	353	397	1 172	636	3 268	645	272	331	1 457	563
1970		3 801	806	387	493	1 382	733	3 761	756	299	373	1 704	628
1971		4 020	877	373	558	1 452	760	4 133	860	310	413	1 858	690
1972		4 369	1 006	407	576	1 562	818	4 713	981	368	457	2 130	782
<b>Ø 3 Monate bereinigte Werte</b>							<b>Ø 3 mois chiffres ajustés</b>						
1971 II		4 065	871	388	547	1 469	766	4 083	853	319	405	1 823	660
1971 III		3 979	916	375	567	1 416	727	4 249	874	335	417	1 933	704
1971 IV		3 993	903	367	557	1 447	765	4 161	892	284	421	1 810	740
1972 I		4 203	968	383	551	1 509	777	4 428	903	328	454	2 022	731
1972 II		4 284	989	399	568	1 524	805	4 700	997	365	492	2 087	769
1972 III		4 296	1 000	417	564	1 524	804	4 547	937	369	420	2 083	740
1972 IV		4 726	1 068	428	621	1 691	887	5 178	1 087	411	459	2 331	888
<b>Monatliche bereinigte Werte</b>							<b>chiffres mensuels ajustés</b>						
1971 O		3 920	895	358	549	1 395	739	3 953	858	246	408	1 748	658
1971 N		3 839	868	374	548	1 396	718	4 089	883	293	421	1 792	704
1971 D		4 262	946	369	574	1 549	838	4 441	936	313	435	1 891	859
1972 J		3 893	865	367	515	1 385	770	4 149	867	338	436	1 840	694
1972 F		4 264	1 014	356	546	1 551	723	4 512	889	299	444	2 133	739
1972 M		4 453	1 024	426	592	1 592	838	4 623	954	346	482	2 093	761
1972 A		4 140	910	376	594	1 451	760	4 471	945	331	401	2 000	770
1972 M		4 494	1 114	419	543	1 536	877	4 763	1 031	370	485	2 145	743
1972 J		4 217	942	401	567	1 584	779	4 865	1 016	395	591	2 118	795
1972 J		3 972	910	378	535	1 457	796	4 406	890	338	392	2 049	764
1972 A		4 559	1 056	414	601	1 559	810	4 605	940	387	456	2 124	733
1972 S		4 357	1 033	430	557	1 557	806	4 631	980	384	412	2 077	722
1972 O		4 650	1 037	398	636	1 656	862	5 146	1 107	396	440	2 382	834
1972 N		4 700	1 050	465	634	1 728	796	5 066	1 081	411	466	2 300	796
1972 D		4 827	1 118	422	592	1 689	1 003	5 323	1 074	426	472	2 312	1 035

1) A partir de janvier 1972, comme mois de référence, les valeurs, exprimées auparavant en dollars des Etats-Unis d'Amérique, seront fournies en unités de compte des Communautés Européennes.

2) Nouveau taux de change : mars 1961 pour les Pays-Bas et l'Allemagne (RF); août 1969 pour la France; octobre 1969 et à partir de mai 1971 pour l'Allemagne (RF).

Zeitraum Période	EINFUHR - / AUSFUHR- ÜBERSCHUSS BALANCE COMMERCIALE MIO RE/UC 1)						INDICES DER TATSÄCHLICHEN WERTE (saisonbereinigt) 1963 = 100 INDICES DE VALEUR COURANTE (désaisonnalisés)																														
	EG/CE		France 2)	Belg.-Lux.	Niederland 2)	Deutschland (BR) 2)	EG/CE		France 2)		Belg.-Lux.		Niederland 2)		Deutschl. (BR) 2)		Italia																				
	IMP.	EXP.	IMP.	EXP.	IMP.	EXP.	IMP.	EXP.	IMP.	EXP.	IMP.	EXP.	IMP.	EXP.	IMP.	EXP.	IMP.	EXP.																			
<b>AUSTAUSCH INTRA-EG</b>																			<b>ÉCHANGES INTRA-CE</b>																		
1958		— 91,7	— 84,3	—181,2	+510,0	— 79,1	42	43	39	37	54	47	49	50	44	44	27	34																			
1959		+161,5	— 96,8	—152,3	+269,6	— 96,5	51	51	44	49	60	52	57	59	57	50	35	44																			
1960		+193,7	+ 14,0	—226,8	+345,2	—230,8	65	64	59	66	71	65	67	69	70	62	52	60																			
1961		+317,6	— 46,0	—463,4	+598,7	—232,1	75	75	67	78	79	71	82	76	79	74	61	73																			
1962		+188,4	+134,5	—427,0	+517,4	—266,8	85	85	80	88	87	84	87	84	92	83	76	91																			
1963		— 34,6	+257,9	—434,8	+1110,0	—709,4	100	100	100	100	100	100	100	100	100	100	100	100																			
1964		—275,0	+343,8	—437,7	+812,4	—114,6	115	115	120	113	117	119	119	120	117	109	94	126																			
1965		+ 99,6	+473,7	—425,7	—354,1	+586,8	130	131	128	133	129	134	129	133	153	116	92	162																			
1966		—244,9	+281,0	—581,8	+376,5	+474,4	146	146	155	149	149	146	140	140	160	134	111	183																			
1967		—672,2	+442,8	—543,1	+1135,0	— 26,0	154	154	172	152	148	151	147	149	158	147	135	189																			
1968		—1164,5	+675,2	—355,9	+981,3	+356,3	181	182	211	176	170	179	167	178	193	171	148	228																			
1969		—1572,0	+1066,0	—235,0	+708,9	+154,4	230	229	275	229	213	231	202	223	250	212	192	279																			
1970		—594,5	+1267,3	—192,8	+494,9	—490,3	272	271	295	278	250	270	243	271	305	252	245	316																			
1971		—480,6	+565,7	+600,0	—441,0	—38,4	306	303	337	325	283	274	259	317	353	274	267	374																			
1972		—508,4	+905,6	+1036,1	—904,3	—263,6	353	350	391	378	320	329	286	359	412	312	319	432																			
1971	II	— 61,1	+214,4	+177,7	—135,8	— 3,8	296	294	322	311	276	265	249	308	345	273	259	362																			
	III	—188,6	+180,3	+ 83,4	—139,9	+170,2	311	314	354	333	286	294	264	318	357	282	253	394																			
	IV	— 97,1	— 98,6	+246,9	—226,9	— 73,9	323	314	362	357	292	281	266	335	365	267	295	403																			
1972	I	—199,5	+114,8	+210,0	—102,5	+ 0,4	339	336	375	358	315	302	280	348	399	305	293	413																			
	II	— 4,1	+342,5	+210,8	—501,6	+ 4,5	348	346	384	377	306	332	281	357	423	309	306	430																			
	III	—123,6	+ 79,0	+346,5	—339,6	+ 20,3	344	343	381	373	310	320	276	355	403	298	304	429																			
	IV	—181,2	+369,3	+268,8	+ 39,4	—288,7	379	375	423	405	345	361	302	378	424	334	368	458																			
1971	S	— 99,4	+168,1	+ 21,5	+ 5,5	+103,4	311	323	360	325	271	322	279	318	360	287	243	409																			
	O	+ 18,1	+ 35,3	+ 56,2	— 69,2	—12,7	312	309	348	350	295	282	260	325	352	263	291	376																			
	N	—38,3	— 76,0	+ 65,4	—121,8	—35,0	324	314	369	359	288	275	267	343	372	271	284	384																			
	D	— 87,9	—100,1	+ 49,9	—35,9	—15,2	335	319	370	361	294	286	270	336	371	267	310	448																			
1972	F	— 76,2	+ 88,1	+ 90,5	— 36,9	— 58,7	321	318	352	337	296	288	266	335	368	291	292	374																			
	M	— 63,0	+ 22,6	+ 13,5	— 3,7	— 1,8	346	338	382	363	309	302	292	340	406	313	294	410																			
	A	— 61,0	+ 10,4	+ 47,6	— 61,9	+ 61,0	351	351	390	373	341	316	286	368	422	313	294	456																			
	M	+ 30,1	+ 69,9	+ 89,7	—137,7	—33,9	331	327	354	367	289	300	271	351	397	286	304	403																			
	J	+ 35,0	+179,3	+ 94,4	—206,3	+ 13,4	358	357	410	379	296	342	281	364	454	324	313	447																			
	J	+ 1,1	+ 93,0	+ 37,5	—157,7	+ 24,9	355	353	389	384	331	354	294	355	420	317	301	439																			
	A	— 20,4	+119,9	+ 64,7	—151,1	+ 15,0	319	317	362	359	275	278	235	317	369	272	314	453																			
	S	— 64,2	—31,1	+112,4	—124,2	+ 14,6	357	352	376	365	326	342	302	383	424	316	279	377																			
	O	— 38,9	+100,6	+ 96,6	— 64,3	+ 19,9	356	360	405	395	329	340	293	367	416	306	318	458																			
	N	— 25,8	+144,0	+ 73,5	—12,6	—37,6	367	370	407	389	344	358	296	370	420	338	345	448																			
	D	— 53,0	+ 57,9	+ 98,3	— 45,9	— 71,9	381	375	429	414	354	345	308	397	437	337	329	425																			
	D	—114,5	+230,2	+ 35,8	+ 94,5	—179,2	390	380	434	415	338	340	303	363	410	328	434	505																			
<b>HANDEL EXTRA-EG</b>																			<b>COMMERCE EXTRA-CE</b>																		
1958		—254,4	—396,9	+ 0,9	—226,3	+936,6	—559,6	65	73	78	79	69	88	73	81	62	69	49	60																		
1959		+884,1	+365,1	— 50,0	— 50,0	+179,2	—349,3	65	78	66	81	75	93	75	86	69	77	48	64																		
1960		+ 38,7	+389,5	—195,7	+276,2	+967,0	—846,0	78	90	79	96	85	98	85	94	81	87	67	78																		
1961		— 26,8	+224,8	—248,6	+342,2	+1147,2	—808,1	82	94	81	96	86	96	90	97	85	94	72	88																		
1962		—1717,0	—346,3	—366,3	—336,0	+466,8	—1135,2	90	95	89	93	92	98	92	100	95	95	82	93																		
1963		—3047,9	—608,5	—530,8	—570,5	+486,8	—1825,0	100	100	100	100	100	100	100	100	100	100	100	100																		
1964		—2677,3	—801,3	—676,5	—809,2	+789,2	—1179,5	108	111	112	110	114	110	117	111	109	112	95	113																		
1965		—1489,2	—387,2	—465,6	—645,1	+774,2	—765,5	115	125	112	118	119	128	120	122	124	126	99	131																		
1966		—1336,9	—733,0	—626,0	—685,3	+1732,1	—1024,7	124	136	125	125	130	134	127	129	127	139	113	146																		
1967		+ 734,0	—327,8	—586,3	—506,7	+3250,0	—1095,2	125	146	125	133	131	137	131	142	120	149	126	163																		
1968		+1724,8	— 89,6	—844,6	—595,5	+3711,2	—456,7	136	163	130	144	154	153	144	153	135	169	129	187																		
1969		— 25,0	—769,5	—989,6	—790,5	+3417,0	—892,5	158	181	151	155	174	172	165	171	162	190	150	206																		
1970		—436,3	—589,2	—1020,2	—1433,6	+3879,7	—1273,0	185	209	172	181	192	189	205	193	191	223	172	230																		
1971		+1570,9	—232,4	—742,2	—1768,5	+5139,3	—824,9	195	229	188	207	185	196	233	214	201	243	179	254																		
1972		+4155,2	—282,2	—455,5	—1531,5	+6840,4	—416,1	213	262	215	236	201	233	240	237	216	279	193	288																		
1971	II	— 57,2	—174,2	—233,3	—460,1	+1063,7	—250,5	198	226	187	205	192	202	228	210	203	239	181	241																		
	III	+868,3	+ 22,4	—147,0	+248,8	+1527,3	—109,5	194	237	196	211	187	213	237	216	197	254	173	261																		
	IV	— 901,3	— 4,3	—215,1	—413,8	+1588,1	— 53,7	194	229	193	214	181	178	232	218	198	235	179	271																		
1972	I	+554,0	—253,3	—139,5	—330,8	+1422,6	—144,9	205	246	207	217	190	208	230	238	209	266	183	269																		
	II	+1034,2	— 69,3	—122,6	—346,8	+1644,4	— 71,4	208	261	211	216	198	231	237	255	211	273	190	282																		
	III	+899,4	—35,3	—156,8	—403,6	+1678,5	—192,4	208	253	222	227	205	233	235	218	211	273	190	272																		
	IV	+1667,5	+ 75,7	— 36,5	—450,3	+2085,9	— 7,3	230	287	229	261	212	260	259	238	234	305	209	326																		
1971	S	+255,1	— 68,7	— 9,6	—161,0	+579,8	— 85,4	193	240	193	209	204	227	248	214	191	249	176	260																		
	O	+258,4	+ 1,0	— 90,4	—128,4	+542,0	— 65,9	190																													

Zeitraum Période	import						export					
	EG-CE	France 2)	Belg.-Lux.	Niederland 2)	Deutschland (BR) 2)	Italia	EG-CE	France 2)	Belg.-Lux.	Niederland 2)	Deutschland (BR) 2)	Italia
<b>LÄNDER DER KLASSE 1</b>												
<b>PAYS DE LA CLASSE 1</b>												
1958	8 525,8	1 593,4	1 002,9	1 102,8	3 366,0	1 460,7	8 637,6	1 320,6	971,9	1 200,5	4 029,1	1 115,6
1959	8 563,5	1 324,7	1 093,0	1 170,4	3 670,0	1 305,4	9 944,3	1 532,7	1 175,9	1 304,4	4 651,6	1 275,7
1960	10 789,3	1 829,4	1 222,1	1 428,9	4 340,8	1 968,2	11 328,4	1 810,8	1 211,8	1 416,1	5 340,5	1 549,1
1961	11 676,4	1 967,9	1 259,4	1 526,9	4 711,5	2 210,6	12 246,6	1 953,7	1 250,8	1 455,9	5 849,3	1 736,9
1962	12 855,4	2 179,5	1 401,6	1 612,6	5 189,7	2 472,1	12 931,6	2 130,0	1 282,1	1 543,6	6 116,7	1 859,1
1963	14 344,6	2 600,8	1 502,7	1 732,5	5 517,8	2 990,8	13 830,5	2 384,9	1 357,1	1 560,8	6 563,7	1 963,9
1964	15 467,4	3 050,5	1 704,7	2 055,7	5 945,3	3 711,2	15 637,8	2 749,4	1 454,0	1 741,7	7 387,8	2 304,8
1965	16 227,1	2 980,4	1 796,5	2 103,5	6 760,4	2 586,3	17 612,2	3 072,8	1 699,7	1 903,7	8 292,5	2 643,5
1966	17 320,2	3 410,8	1 912,6	2 290,5	6 784,6	2 921,8	19 127,0	3 276,7	1 760,0	2 006,0	9 131,1	2 953,2
1967	17 006,5	3 378,6	1 914,1	2 244,5	6 292,5	3 176,7	20 472,1	3 492,3	1 801,2	2 189,2	9 676,2	3 313,3
1968	18 638,5	3 634,7	2 205,1	2 480,9	7 022,6	3 295,3	22 874,4	3 612,9	2 029,9	2 377,1	11 105,5	3 749,0
1969	22 245,0	4 365,1	2 538,1	2 821,6	8 673,7	3 846,5	25 596,2	4 005,0	2 280,4	2 637,2	12 536,0	4 137,6
1970	26 424,6	5 137,9	2 821,8	3 498,4	10 524,0	4 442,5	29 846,1	4 772,1	2 478,6	2 991,8	14 865,8	4 737,8
1971	27 964,0	5 552,8	2 863,5	3 817,2	11 352,8	4 377,8	33 555,5	5 508,1	2 654,9	3 268,8	16 942,0	5 181,7
1972	29 607,0	6 404,0	3 107,2	3 706,4	11 589,6	4 799,7	37 661,8	6 628,7	3 121,1	3 570,3	18 450,9	5 891,0
1971 I	6 893,8	1 373,0	667,6	945,3	2 752,2	1 155,3	7 849,7	1 320,7	635,4	786,2	3 889,7	1 217,9
1971 II	7 079,3	1 419,8	764,3	941,5	2 837,7	1 116,1	8 225,9	1 418,1	672,3	803,5	4 054,3	1 277,7
1971 III	6 723,3	1 300,8	677,4	938,0	2 790,7	1 016,5	8 480,1	1 311,1	667,7	828,4	4 377,6	1 295,4
1971 IV	7 268,1	1 459,2	754,3	992,4	2 972,3	1 090,0	8 989,1	1 458,1	668,9	850,8	4 620,5	1 390,7
1972 I	7 121,3	1 630,4	689,6	883,1	2 787,0	1 131,1	8 676,8	1 524,8	677,5	848,5	4 263,8	1 362,2
1972 II	7 316,5	1 563,3	788,8	929,4	2 822,3	1 212,8	9 451,4	1 739,8	785,3	919,1	4 530,0	1 477,2
1972 III	6 904,0	1 403,9	740,4	872,9	2 735,4	1 151,4	8 835,8	1 473,6	717,8	847,7	4 407,2	1 389,5
1972 IV	8 265,1	1 806,4	888,3	1 020,9	3 245,0	1 304,5	10 697,9	1 890,5	940,4	954,9	5 249,9	1 662,0
1971 S	2 297,8	465,3	228,9	337,5	899,7	366,5	2 863,5	419,9	249,4	286,7	1 488,0	419,5
1971 O	2 385,6	488,5	233,1	342,3	963,1	358,6	2 942,2	478,0	200,7	305,3	1 550,8	407,4
1971 N	2 266,0	467,1	218,5	303,8	942,8	333,7	2 827,6	454,8	194,7	300,6	1 425,9	451,6
1971 D	2 552,1	504,5	245,0	349,6	1 066,3	386,7	3 179,3	519,0	226,3	278,3	1 643,8	530,0
1972 J	2 178,1	480,4	218,5	265,8	852,8	360,6	2 636,2	446,5	228,4	289,6	1 251,2	420,4
1972 F	2 364,0	557,5	214,7	293,8	942,6	355,4	2 855,3	515,0	198,9	258,9	1 446,2	436,2
1972 M	2 574,1	592,5	250,9	323,6	991,6	415,4	3 175,8	563,3	240,4	300,1	1 566,4	505,6
1972 A	2 332,9	497,4	227,0	305,8	911,4	391,4	2 951,1	549,0	230,1	261,7	1 451,6	458,7
1972 M	2 477,5	540,7	263,3	286,5	941,3	445,6	3 189,0	565,9	260,6	334,2	1 532,5	495,7
1972 J	2 480,6	526,7	271,2	337,5	969,5	375,8	3 291,7	624,9	274,9	323,1	1 546,0	522,7
1972 J	2 264,2	490,0	218,3	264,8	899,4	391,7	3 027,5	547,1	222,7	139,0	1 497,8	521,0
1972 A	2 207,5	395,3	241,6	291,4	922,2	356,9	2 766,1	411,6	217,1	300,8	1 422,5	414,1
1972 S	2 392,3	518,9	240,8	315,0	913,5	403,9	3 028,2	515,0	264,2	308,0	1 486,5	454,4
1972 O	2 659,4	560,9	276,2	351,7	1 066,6	404,1	3 617,3	653,4	296,8	282,8	1 838,5	545,8
1972 N	2 576,9	587,8	296,0	363,3	1 081,6	408,2	3 434,6	615,3	287,9	364,1	1 657,6	506,7
1972 D	2 839,9	656,1	286,6	307,0	1 097,9	492,2	3 596,0	621,0	309,5	308,4	1 750,5	606,5
<b>EFTA 3)</b>												
<b>AELE 3)</b>												
1958	3 608,4	530,0	459,2	513,4	1 513,3	592,5	4 970,3	683,5	486,5	811,8	2 419,4	569,1
1959	3 891,3	480,6	511,3	570,6	1 719,4	609,4	5 416,8	757,0	524,0	847,5	2 644,7	643,6
1960	4 459,3	554,5	553,2	633,0	1 954,1	764,5	6 509,5	997,0	598,8	955,2	3 198,4	760,0
1961	4 919,2	688,8	586,6	735,1	2 112,4	796,3	7 172,1	1 079,6	633,7	983,2	3 591,5	884,2
1962	5 501,9	831,3	633,6	773,0	2 296,4	967,6	7 496,6	1 175,2	620,1	1 057,1	3 685,8	958,4
1963	6 166,3	1 056,4	712,3	829,5	2 396,3	1 171,8	7 941,6	1 313,0	675,4	1 036,5	3 959,5	957,1
1964	6 590,9	1 164,4	777,0	967,6	2 647,1	1 034,9	8 848,7	1 495,9	705,0	1 127,7	4 419,8	1 100,4
1965	6 896,2	1 150,1	829,9	985,2	2 983,0	948,0	9 602,3	1 571,3	791,3	1 210,2	4 830,3	1 199,3
1966	7 244,9	1 322,1	895,7	1 010,7	3 236,1	1 080,3	9 998,8	1 602,3	801,2	1 226,8	5 071,9	1 296,7
1967	7 094,9	1 350,0	886,3	965,4	2 693,6	1 199,6	10 423,6	1 730,3	819,6	1 321,4	5 151,1	1 401,2
1968	7 845,6	1 450,6	1 021,4	1 060,3	3 105,7	1 207,6	11 216,5	1 794,6	886,2	1 426,4	5 632,3	1 477,0
1969	9 449,0	1 785,3	1 186,8	1 262,1	3 818,4	1 396,4	12 747,8	1 959,1	1 097,7	1 601,7	6 536,5	1 552,8
1970	10 723,3	1 979,5	1 195,8	1 498,0	4 464,2	1 585,8	14 892,6	2 325,0	1 231,9	1 774,7	7 733,7	1 827,2
1971	11 654,2	2 242,8	1 384,8	1 611,6	4 785,7	1 629,3	16 735,5	2 721,9	1 253,8	1 988,9	8 739,8	2 031,1
1972	12 572,8	2 609,7	1 548,7	1 615,1	4 978,9	1 820,4	19 383,8	3 408,7	1 579,9	2 229,3	9 801,6	2 364,2
1971 I	2 746,7	531,9	317,3	392,7	1 100,5	404,3	3 915,1	653,0	294,9	486,3	1 997,3	483,5
1971 II	2 958,4	582,2	394,3	409,2	1 164,2	408,4	4 115,3	703,9	310,1	505,6	2 101,1	494,6
1971 III	2 786,4	503,9	309,1	391,6	1 205,5	376,4	4 089,3	622,3	300,9	491,2	2 175,5	499,3
1971 IV	3 162,7	624,8	364,1	418,0	1 315,5	440,2	4 609,0	742,7	340,9	505,7	2 466,0	553,7
1972 I	2 953,4	638,9	339,1	391,6	1 163,5	420,2	4 504,0	793,2	345,9	530,6	2 284,4	549,9
1972 II	3 156,0	646,1	403,5	423,2	1 242,7	440,5	4 879,9	902,3	409,9	595,6	2 378,0	594,1
1972 III	2 960,6	592,8	368,6	373,2	1 194,3	431,7	4 487,6	741,2	353,8	524,8	2 301,7	566,2
1972 IV	3 502,7	731,9	437,5	427,1	1 378,3	527,9	5 512,4	972,1	470,2	578,4	2 837,6	654,1
1971 S	969,6	189,2	105,4	135,5	407,1	132,4	1 477,3	217,0	119,4	163,9	797,7	179,4
1971 O	1 024,1	207,6	115,9	133,4	427,5	139,8	1 506,9	241,7	99,5	177,9	822,1	165,7
1971 N	1 027,1	200,5	113,4	140,9	430,3	143,1	1 507,9	240,7	102,0	190,3	785,8	189,1
1971 D	1 090,2	217,2	118,9	143,9	457,7	152,5	1 600,3	256,6	117,1	170,8	858,1	197,8
1972 J	923,0	200,4	108,6	120,2	363,0	130,9	1 351,4	227,3	110,6	174,7	669,0	169,7
1972 F	945,9	204,0	102,4	128,4	373,6	137,5	1 475,7	272,6	104,5	163,8	754,6	180,2
1972 M	1 076,4	234,5	120,0	143,0	427,0	151,8	1 668,4	293,3	122,2	192,2	860,8	200,0
1972 A	986,7	203,1	119,8	132,0	389,5	142,3	1 545,5	275,1	118,0	159,3	801,6	191,5
1972 M	1 060,6	220,7	126,0	136,1	423,0	154,8	1 634,0	295,5	133,8	227,9	776,7	200,0
1972 J	1 090,3	222,3	139,4	155,0	430,3	143,4	1 691,9	331,4	149,8	208,4	799,6	202,6
1972 J	1 010,1	214,5	110,0	117,1	404,9	163,6	1 498,0	261,7	108,2			

**ENTWICKLUNG DES HANDELS DER EG**  
mit den wichtigsten Gebieten  
(tatsächliche Werte)

**TAB. 6**

MIO RE 1)

Zeitraum Période	Import						Export					
	EG-CE	France 2)	Belg.-Lux.	Niederland 2)	Deutsch- land (BR) 2)	Italia	EG-CE	France 2)	Belg.-Lux.	Niederland 2)	Deutsch- land (BR) 2)	Italia
<b>VEREINIGTE STAATEN</b>						<b>ÉTATS-UNIS</b>						
1958	2 808,0	563,5	310,8	408,9	998,9	525,8	1 664,3	301,1	287,2	180,9	640,3	254,8
1959	2 651,5	428,6	325,5	434,5	1 090,0	372,8	2 371,3	464,3	443,8	207,7	910,5	345,1
1960	3 829,7	744,8	391,7	599,6	1 423,1	670,4	2 241,8	395,7	365,9	198,2	897,1	384,9
1961	4 054,0	736,9	375,1	568,7	1 509,8	863,5	2 231,8	417,1	370,6	192,0	870,0	382,1
1962	4 457,6	774,8	451,1	607,5	1 739,0	885,3	2 446,8	425,8	413,9	200,1	966,1	440,9
1963	5 050,9	901,2	471,9	648,7	1 986,8	1 042,3	2 563,0	420,8	411,1	203,4	1 050,7	477,0
1964	5 437,8	1 136,4	524,8	775,3	2 016,1	985,3	2 849,0	470,4	450,3	224,2	1 197,0	507,1
1965	5 692,7	1 087,9	550,0	765,5	2 295,9	993,5	3 424,9	594,5	532,1	243,7	1 435,9	618,7
1966	6 022,3	1 199,4	569,1	910,1	2 293,2	1 050,5	4 097,9	660,0	591,2	307,2	1 795,2	744,3
1967	5 897,8	1 219,3	589,9	886,1	2 138,4	1 064,0	4 423,6	663,5	588,0	342,9	1 965,5	863,7
1968	6 392,6	1 318,7	689,1	1 014,3	2 173,0	1 197,5	5 768,5	765,2	770,1	436,2	2 707,1	1 090,0
1969	7 334,9	1 465,8	766,5	1 066,7	2 618,3	1 417,5	5 957,9	814,8	695,1	448,4	2 727,2	1 272,5
1970	9 039,9	1 896,3	995,4	1 308,3	3 292,6	1 547,3	6 634,1	953,9	696,6	506,0	3 123,7	1 353,8
1971	8 987,3	1 798,2	804,4	1 413,0	3 543,8	1 428,0	7 706,2	1 098,2	826,8	541,3	3 770,4	1 469,5
1972	8 585,0	1 984,2	772,8	1 283,1	3 074,2	1 470,7	8 321,0	1 254,9	871,3	573,0	3 943,4	1 678,3
1971 I	2 438,3	488,8	205,4	387,4	955,4	401,3	1 810,4	272,7	205,9	117,5	869,6	344,7
1971 II	2 361,7	460,1	205,5	329,8	971,9	394,3	1 902,2	293,9	229,1	121,7	894,2	363,1
1971 III	2 145,6	444,6	204,8	332,2	845,5	318,5	2 165,2	281,5	223,0	156,4	1 117,8	385,4
1971 IV	2 041,7	404,7	188,7	363,6	770,9	313,9	1 826,0	250,0	165,3	145,7	888,7	376,3
1972 I	2 249,3	552,5	180,6	301,6	848,6	366,1	1 897,9	273,7	191,0	119,1	917,7	396,5
1972 II	2 077,2	450,4	182,9	307,6	726,6	409,6	2 029,5	328,0	191,3	126,6	979,1	404,3
1972 III	1 952,3	432,4	181,2	307,4	676,2	355,1	1 985,5	291,2	213,8	142,1	946,1	392,3
1972 IV	2 306,2	548,9	228,1	366,5	822,7	340,0	2 408,1	362,0	275,2	185,1	1 100,4	485,3
1971 S	721,1	154,4	69,9	130,8	248,3	117,7	658,3	76,8	85,4	52,2	336,4	107,4
1971 O	753,4	153,4	65,3	150,8	266,1	117,7	597,9	82,2	45,3	61,6	311,0	97,9
1971 N	556,5	115,4	51,2	87,1	223,2	79,6	528,4	69,2	48,3	44,6	247,4	118,7
1971 D	721,6	136,2	65,0	125,6	281,5	113,3	688,1	97,8	60,9	39,5	330,3	159,6
1972 J	654,9	146,4	55,7	90,9	246,9	116,0	618,2	97,1	71,9	47,4	273,8	128,1
1972 F	783,0	205,9	59,4	102,9	305,4	109,4	628,3	79,6	52,8	37,2	335,7	123,0
1972 M	812,5	200,2	66,6	107,8	297,1	140,7	651,6	96,9	66,5	34,6	308,2	145,4
1972 A	697,6	146,1	53,8	104,8	259,6	133,3	605,9	108,1	57,5	44,1	274,2	121,9
1972 M	716,6	164,1	56,9	91,6	233,6	170,5	723,3	107,2	72,6	41,0	365,7	136,8
1972 J	658,2	141,7	65,6	111,7	233,4	105,8	698,8	112,8	59,8	41,4	339,2	145,6
1972 J	621,0	148,7	51,8	88,2	220,3	111,9	677,1	110,4	64,8	41,3	309,4	151,2
1972 A	674,7	135,7	65,5	106,6	235,5	111,4	616,3	78,7	59,1	50,4	305,0	123,1
1972 S	669,9	148,1	59,5	110,2	220,4	131,9	682,2	102,1	80,1	50,5	331,6	118,0
1972 O	723,8	166,7	64,3	123,3	263,6	106,0	854,8	128,6	84,7	44,4	427,7	169,4
1972 N	765,9	175,2	76,1	130,9	281,4	102,3	786,1	108,1	86,3	97,1	349,4	145,2
1972 D	804,3	207,0	74,9	112,8	277,9	131,6	754,2	124,0	92,6	43,6	323,2	170,7
<b>LÄNDER DER KLASSE 2</b>						<b>PAYS DE LA CLASSE 2</b>						
1958	6 823,9	2 601,6	607,8	900,5	1 765,6	948,4	6 124,5	2 458,4	558,9	569,3	1 860,8	677,1
1959	6 669,4	2 222,6	645,1	877,7	1 947,8	976,2	5 925,6	2 346,2	481,0	595,9	1 893,7	608,8
1960	7 484,8	2 423,9	752,9	902,7	2 261,6	1 143,6	6 738,3	2 720,5	496,2	649,3	2 134,4	737,9
1961	7 575,3	2 423,8	731,5	946,1	2 325,8	1 148,2	6 764,7	2 571,5	459,7	663,1	2 261,6	808,9
1962	8 168,4	2 600,2	719,4	935,9	2 560,8	1 352,1	6 196,7	2 206,9	461,1	644,1	2 056,9	827,7
1963	8 822,2	2 723,0	797,7	1 013,3	2 644,3	1 643,9	6 354,9	2 318,2	425,1	605,0	2 099,2	907,4
1964	9 842,7	2 959,9	927,0	1 181,2	3 010,3	1 764,2	6 891,7	2 433,4	515,1	668,8	2 283,0	991,4
1965	10 528,8	3 020,8	964,0	1 195,2	3 362,3	1 986,5	7 509,9	2 488,4	574,2	718,5	2 566,6	1 162,1
1966	11 326,1	3 205,3	1 093,9	1 212,8	3 530,5	2 283,7	7 957,1	2 518,1	591,7	785,1	2 795,1	1 267,1
1967	11 592,5	3 213,6	1 118,3	1 357,8	3 424,9	2 477,9	8 298,9	2 638,4	579,4	799,7	2 899,7	1 381,7
1968	12 513,8	3 245,7	1 380,1	1 457,2	3 895,0	2 535,7	9 312,5	2 955,8	663,9	851,6	3 201,6	1 639,5
1969	14 223,2	3 633,9	1 542,6	1 695,0	4 344,8	3 006,8	10 217,7	3 146,6	754,6	965,9	3 577,6	1 773,0
1970	16 111,5	3 999,5	1 663,5	2 169,5	4 830,7	3 448,3	11 553,5	3 569,7	924,5	1 101,4	4 051,1	1 906,8
1971	17 660,9	4 308,1	1 516,3	2 586,8	5 490,4	3 759,3	12 930,8	3 927,1	979,1	1 203,8	4 686,8	2 133,9
1972	18 900,3	4 876,6	1 631,0	2 881,4	5 612,0	3 899,2	13 994,2	4 202,4	1 108,4	1 310,1	4 855,6	2 517,7
1971 I	4 323,0	1 023,1	360,5	650,4	1 338,7	950,3	3 034,9	953,8	234,3	300,6	1 067,1	479,2
1971 II	4 601,2	1 206,7	406,8	673,5	1 361,5	952,6	3 100,3	977,8	238,3	293,6	1 076,2	514,4
1971 III	4 253,9	935,9	367,1	661,3	1 365,2	924,4	3 235,5	915,4	240,2	307,6	1 226,7	545,6
1971 IV	4 482,9	1 142,5	381,8	601,5	1 425,1	932,0	3 553,7	1 080,1	260,0	302,0	1 316,8	594,8
1972 I	4 541,6	1 168,4	400,9	683,6	1 372,7	916,0	3 302,2	961,8	258,6	333,3	1 171,2	577,3
1972 II	4 825,0	1 349,8	407,7	714,7	1 390,6	962,2	3 482,6	1 066,9	277,6	325,6	1 172,0	640,6
1972 III	4 541,8	1 088,9	414,8	709,1	1 372,2	956,8	3 301,3	956,2	271,3	301,6	1 192,3	580,0
1972 IV	4 991,9	1 269,5	407,6	774,1	1 476,5	1 064,2	3 908,0	1 217,5	300,8	349,6	1 320,2	719,8
1971 S	1 435,1	318,8	117,5	233,0	453,6	312,2	1 103,2	297,0	90,2	113,8	424,1	178,1
1971 O	1 414,7	340,9	125,5	182,7	460,2	305,4	1 091,6	338,0	72,5	87,1	398,0	196,0
1971 N	1 446,0	339,0	131,1	222,1	459,3	294,5	1 101,9	344,9	78,0	104,3	400,1	174,7
1971 D	1 636,9	465,1	121,0	197,7	505,5	347,6	1 345,4	395,2	97,6	111,1	518,7	222,6
1972 J	1 428,1	320,1	128,6	228,7	433,5	317,3	1 026,7	313,2	81,4	105,7	354,7	171,6
1972 F	1 453,8	403,7	119,2	209,5	449,8	271,6	1 075,0	294,8	78,3	92,6	406,0	203,3
1972 M	1 660,6	446,6	151,9	245,5	489,4	327,1	1 198,4	353,8	96,8	135,0	410,5	202,3
1972 A	1 525,2	425,8	128,3	251,8	434,9	284,4	1 135,9	351,4	79,9	97,3	371,5	235,7
1972 M	1 700,3	504,3	137,7	238,1	472,7	347,5	1 161,7	348,8	86,8	107,8	412,6	205,6
1972 J	1 597,4	425,6	133,0	224,8	483,0	331,0	1 168,0	366,6	93,8	120,5	387,8	199,3
1972 J	1 392,6	317,2	110,6	227,4	435,0	302,4	1 137,0	341,0	93,8	84,9	409,5	207,8
1972 A	1 608,2	391,3	154,1	266,0	460,7	336,1	1 098,2	307,1	76,1	113,5	404,4	197,1
1972 S	1 541,3	384,7	143,4	215,7	476,3	321,2	1 061,1	308,0	96,3	103,5	378,2	175,1
1972 O	1 622,2	405,7	127,0	256,1	484,1	349,3	1 278,0	395,8	89,9	141,6	439,5	211,2

TAB. 6

ÉVOLUTION DU COMMERCE DES CE  
avec les principales zones  
(valeurs courantes)

MIO UC 1)

Zeitraum Période	import						export					
	EG-CE	France <sup>2)</sup>	Belg.-Lux.	Nederland <sup>2)</sup>	Deutsch-land (BR) <sup>2)</sup>	Italia	EG-CE	France <sup>2)</sup>	Belg.-Lux.	Nederland <sup>2)</sup>	Deutsch-land (BR) <sup>2)</sup>	Italia
<b>EAMA</b>												
1958	913,4	578,8	194,9	38,7	75,4	45,6	713,0	477,0	128,6	30,8	49,4	27,2
1959	853,7	454,6	207,8	42,2	88,4	60,7	584,7	383,8	98,5	27,0	47,2	28,2
1960	949,5	460,3	277,7	40,8	98,3	72,3	602,8	443,8	68,6	22,8	43,3	24,3
1961	940,6	485,5	244,8	41,6	92,5	76,3	671,2	501,4	54,3	28,5	56,1	30,8
1962	929,9	512,5	200,2	37,7	92,7	86,7	665,5	501,1	60,3	25,1	49,3	29,7
1963	989,3	541,6	190,3	46,3	112,7	98,4	726,2	538,5	61,6	26,6	63,4	36,0
1964	1 149,6	609,7	227,2	55,6	158,2	98,9	820,7	583,4	86,2	32,9	78,4	39,9
1965	1 146,4	547,0	233,9	53,5	160,8	151,1	827,5	565,6	93,6	36,4	81,1	50,8
1966	1 319,1	600,2	340,9	54,1	170,6	153,4	846,9	570,0	93,9	39,1	84,7	59,1
1967	1 308,0	609,9	291,9	61,9	179,8	164,5	952,8	627,3	82,4	50,7	92,9	72,6
1968	1 466,4	613,8	374,9	98,5	217,8	161,4	1 019,2	649,2	104,2	66,4	118,8	80,5
1969	1 717,6	667,3	480,0	121,9	248,1	200,3	1 117,3	663,7	125,0	91,5	149,7	87,4
1970	1 862,9	703,8	513,1	133,5	273,3	239,2	1 264,8	755,5	155,3	74,6	158,0	121,4
1971	1 640,3	705,3	341,0	119,6	272,2	202,2	1 402,8	841,1	159,4	87,5	182,0	132,9
1972	1 713,6	722,4	329,4	127,3	268,2	216,4	1 458,5	917,5	149,9	73,8	172,5	144,8
1971 I	400,8	171,2	74,1	34,4	69,1	52,0	333,9	199,8	39,2	22,5	39,4	33,0
1971 II	425,2	187,2	84,3	34,2	66,9	52,5	340,8	207,7	43,3	21,4	39,2	29,2
1971 III	396,1	162,9	93,9	23,8	65,4	50,1	339,7	202,8	38,6	20,8	46,4	31,1
1971 IV	418,2	184,0	88,6	27,2	70,7	47,7	388,3	230,7	38,1	22,9	56,9	39,6
1972 I	415,6	187,6	82,0	32,8	62,8	50,4	357,9	222,6	42,1	17,9	42,1	33,2
1972 II	437,2	208,2	75,8	34,8	63,6	54,8	360,4	231,4	37,9	19,0	38,8	33,4
1972 III	425,3	178,9	93,8	28,1	66,1	58,5	337,9	212,0	32,4	16,9	41,5	35,2
1972 IV	435,5	197,7	77,8	31,6	75,7	52,7	402,3	251,5	37,5	20,0	50,2	43,2
1971 S	111,4	48,2	17,0	7,6	20,2	18,4	113,7	65,7	14,6	7,8	15,2	10,4
1971 O	147,5	65,2	34,5	8,4	22,0	17,5	122,9	74,1	10,3	5,9	19,2	13,3
1971 N	134,0	56,2	34,2	9,1	21,2	13,2	125,8	74,6	11,7	10,2	17,5	11,7
1971 D	137,8	63,3	19,1	9,7	27,6	18,2	137,4	81,7	14,3	6,8	20,2	14,4
1972 J	123,5	51,9	23,0	10,3	22,5	15,8	114,2	72,5	11,4	6,6	13,4	10,2
1972 F	135,8	61,9	30,3	10,1	18,0	15,5	113,5	70,0	13,5	5,1	13,7	11,2
1972 M	155,7	73,4	28,4	12,4	22,2	19,2	130,5	80,1	17,4	6,2	15,0	11,7
1972 A	141,1	66,8	23,6	11,9	22,3	16,6	118,0	75,2	13,2	6,0	11,9	11,9
1972 M	143,1	70,1	19,9	11,7	20,2	21,2	115,8	75,0	10,9	6,1	12,9	10,7
1972 J	149,4	72,2	27,9	11,2	21,0	17,1	125,8	81,2	13,1	6,9	13,8	10,8
1972 A	135,9	55,9	29,7	7,7	20,7	21,9	121,1	77,3	11,4	4,6	13,6	14,2
1972 S	132,0	56,5	25,7	9,4	21,6	18,8	105,2	65,2	10,2	5,8	14,0	10,1
1972 O	154,5	66,7	35,2	10,9	23,8	17,9	110,7	69,5	9,8	6,5	13,9	10,9
1972 N	149,2	70,9	26,0	10,0	24,0	18,3	133,3	85,9	11,9	6,0	17,2	12,3
1972 D	142,4	60,9	29,1	11,2	23,5	17,8	127,2	81,6	10,9	6,0	14,9	13,8
1972	144,1	66,7	22,6	10,4	27,7	16,6	141,5	84,5	13,9	7,9	18,0	17,2
<b>NICHTASSOZIIERTES AFRIKA DER KLASSE 2<sup>3)</sup></b>												
1958	1 048,1	415,0	62,0	120,3	305,9	144,8	940,7	361,4	77,8	113,6	241,4	146,4
1959	1 121,3	365,4	73,9	146,2	353,3	182,5	979,5	375,2	66,7	108,6	292,4	136,6
1960	1 158,0	368,5	74,8	142,3	379,2	193,2	1 212,0	448,6	69,6	141,2	388,1	164,5
1961	1 160,0	340,6	89,2	161,7	375,9	192,6	1 150,7	412,9	64,6	141,5	346,6	185,1
1962	1 301,5	361,5	100,9	173,6	412,5	253,0	1 147,5	371,0	86,6	155,8	330,0	204,0
1963	1 609,5	463,7	110,8	194,7	525,0	315,3	1 286,7	426,6	65,6	138,4	392,0	263,9
1964	1 938,5	495,9	149,3	236,5	754,1	302,6	1 323,7	452,6	69,1	136,5	423,2	242,3
1965	2 195,6	563,1	158,3	242,6	919,3	312,2	1 529,7	480,9	91,2	166,8	451,3	339,5
1966	2 428,0	635,0	157,4	261,8	974,4	399,2	1 537,0	470,8	85,3	165,8	463,7	351,2
1967	2 449,6	612,1	199,5	281,5	871,7	484,8	1 599,0	485,5	86,8	157,5	477,6	391,7
1968	2 823,3	586,4	198,1	316,4	1 114,1	608,3	1 661,3	487,7	96,9	156,0	486,2	434,4
1969	3 438,0	743,8	215,7	414,7	1 255,3	808,4	1 797,8	539,6	97,8	195,8	546,0	418,7
1970	3 512,2	589,0	219,0	524,2	1 319,4	860,6	1 597,3	299,3	107,5	187,4	608,0	395,1
1971	3 673,0	764,8	189,4	475,2	1 335,7	907,8	1 906,0	419,4	113,5	194,8	775,1	462,1
1972	3 274,0	715,0	122,9	456,6	1 217,1	762,4	2 007,2	440,7	131,9	251,6	612,5	570,5
1971 I	910,6	162,5	51,5	124,8	347,0	224,9	440,4	90,2	28,2	48,4	176,9	96,8
1971 II	957,9	201,1	52,8	124,2	346,4	233,3	484,2	108,0	28,6	49,7	183,4	114,5
1971 III	901,4	181,1	47,5	130,0	308,4	234,4	487,8	92,9	26,9	48,7	201,7	117,5
1971 IV	903,1	220,2	37,7	96,2	333,9	215,2	552,3	128,3	29,6	48,0	213,1	133,3
1972 I	832,0	184,1	31,9	106,5	330,2	179,3	479,6	104,1	27,5	65,6	145,6	136,8
1972 II	827,6	192,7	35,1	124,9	285,1	189,8	493,9	104,6	31,6	55,7	160,7	141,2
1972 III	799,7	186,1	23,3	102,3	290,9	197,1	459,8	93,8	36,7	52,8	146,4	130,2
1972 IV	814,7	152,1	32,7	123,0	310,8	196,1	573,9	138,2	36,1	77,5	159,8	162,3
1971 S	315,6	65,5	18,7	50,8	101,3	79,9	178,6	31,7	10,2	16,4	79,0	41,3
1971 O	285,6	64,4	8,5	31,1	110,3	71,2	165,8	42,8	7,5	13,5	59,9	42,1
1971 N	283,9	58,6	15,4	32,3	110,1	67,5	163,4	38,3	9,3	16,1	59,2	40,5
1971 D	334,2	97,3	13,7	33,0	113,4	76,9	219,8	47,1	11,3	18,3	93,9	49,1
1972 J	281,9	60,7	10,8	29,4	113,3	67,7	136,8	30,9	8,0	16,4	45,1	36,3
1972 F	259,3	55,7	7,0	38,7	111,1	46,9	156,4	30,3	9,3	11,7	52,0	53,1
1972 M	290,8	67,8	14,1	38,4	105,8	64,7	186,3	43,0	10,1	37,4	48,5	47,3
1972 A	273,4	62,8	10,3	42,3	97,0	61,0	161,2	37,4	6,9	15,0	47,9	53,9
1972 M	277,3	72,1	10,5	40,0	91,5	63,3	163,9	30,2	8,6	18,2	63,8	43,1
1972 J	279,1	61,1	12,5	42,6	96,7	66,2	162,2	36,9	9,4	22,6	49,1	44,2
1972 A	250,2	41,5	6,7	37,3	97,0	67,7	155,5	35,9	16,9	13,1	48,3	41,4
1972 S	300,2	85,2	10,1	31,6	96,4	77,0	163,1	28,5	9,7	24,2	50,0	50,7
1972 O	249,7	60,1	6,2	33,5	97,5	52,5	140,8	29,4	9,3	15,8	48,2	38,1
1972 N	244,8	48,0	11,5	36,1	87,1	62,0	190,0	38,0	10,0	44,1	51,8	46,2
1972 D	267,7	43,0	10,4	40,3	110,6	63,3	173,3	52,4	8,1	12,9	54,5	45,5
1972	301,3	61,2	10,7	46,5	112,0	70,8	202,1	48,3	9,3	20,5	53,2	70,7

1) A partir de janvier 1972, comme mois de référence, les valeurs, exprimées auparavant en dollars des Etats-Unis d'Amérique, seront fournies en unités de compte des Communautés Européennes.

2) Nouveau taux de change: mars 1961 pour les Pays-Bas et l'Allemagne (RF); août 1969 pour la France; octobre 1969 et à partir de mai 1971 pour l'Allemagne (RF).

3) Voir note 4 du tableau 2.  
Siehe Fußnote 4, Tab. 2.

6

**ENTWICKLUNG DES HANDELS DER EG**  
mit den wichtigsten Gebieten  
(tatsächliche Werte)

**TAB. 6**

MIO RE 1)

Zeitraum Période	Import						Export					
	EG-CE	France <sup>2)</sup>	Belg.-Lux.	Niederland <sup>2)</sup>	Deutschland (BR) <sup>2)</sup>	Italia	EG-CE	France <sup>2)</sup>	Belg.-Lux.	Niederland <sup>2)</sup>	Deutschland (BR) <sup>2)</sup>	Italia
<b>MITTEL- UND SÜDAMERIKA</b>						<b>AMÉRIQUE CENTRALE ET DU SUD</b>						
1958	1 647,0	216,7	152,2	272,9	788,8	216,5	1 604,2	223,0	179,9	204,5	722,3	274,6
1959	1 691,0	222,7	151,8	268,1	818,3	230,0	1 611,6	248,1	165,2	205,8	737,1	255,5
1960	1 873,4	259,2	177,1	258,0	885,9	293,3	1 693,3	281,2	154,0	198,4	785,4	274,3
1961	1 894,9	254,3	172,0	281,3	909,6	277,7	1 860,1	299,0	143,7	210,5	898,2	308,5
1962	2 222,9	308,8	202,9	286,0	1 073,2	352,0	1 783,5	302,5	138,1	205,9	820,8	316,1
1963	2 267,8	332,5	213,4	286,9	949,9	485,0	1 566,5	275,8	108,0	158,0	708,5	316,3
1964	2 465,0	381,7	220,3	290,9	1 025,5	546,6	1 676,4	278,6	142,5	172,7	755,4	327,2
1965	2 615,5	383,1	224,6	290,7	1 166,3	550,8	1 706,6	266,4	146,5	159,7	811,5	322,5
1966	2 731,3	392,4	247,7	276,0	1 145,8	669,5	1 905,9	317,1	145,3	182,7	938,8	322,0
1967	2 808,1	399,2	293,7	346,5	1 088,8	680,0	2 053,6	334,4	154,2	190,0	997,1	377,9
1968	2 679,8	358,5	306,6	314,8	1 095,3	604,6	2 326,5	413,8	163,0	201,6	1 093,7	454,4
1969	3 167,7	470,0	303,2	352,0	1 297,5	745,0	2 578,1	447,9	174,4	236,0	1 187,0	532,9
1970	3 592,3	529,4	373,9	431,2	1 425,1	832,6	2 946,4	539,8	205,8	265,9	1 356,7	578,2
1971	3 472,4	508,7	338,0	423,7	1 408,8	793,1	3 295,7	585,8	240,7	293,8	1 563,8	611,7
1972	3 608,1	555,5	292,8	443,0	1 536,0	780,8	3 652,5	649,0	271,5	334,2	1 691,0	706,8
1971 I	894,8	126,2	87,1	106,8	349,2	225,5	763,6	131,2	62,7	81,1	352,0	136,7
1971 II	898,0	147,9	88,8	110,9	357,6	192,7	777,5	148,6	61,4	69,5	353,0	145,0
1971 III	859,0	119,0	81,7	106,8	363,9	187,7	862,0	141,9	55,5	74,8	427,0	162,7
1971 IV	820,6	115,6	80,4	99,2	338,2	187,2	892,4	164,1	60,7	68,3	431,8	167,4
1972 I	814,8	136,0	67,6	93,8	343,7	173,6	835,0	144,1	62,4	76,4	398,0	154,2
1972 II	923,4	142,2	73,6	105,8	420,5	181,4	932,7	178,6	67,2	84,0	406,0	196,9
1972 III	949,1	135,2	74,8	135,4	383,3	220,3	897,2	156,4	68,5	80,9	436,3	155,1
1972 IV	920,8	142,1	76,7	108,0	388,5	205,5	897,6	170,0	73,5	92,8	450,7	200,6
1971 S	278,2	41,3	25,2	33,8	109,0	68,9	289,3	40,7	21,9	28,2	150,8	47,7
1971 O	267,7	37,8	22,2	31,8	111,4	64,5	267,5	45,9	17,8	20,4	125,4	58,1
1971 N	263,7	38,1	28,6	30,0	107,1	59,8	274,4	54,3	17,8	22,4	132,9	47,5
1971 D	287,4	39,5	27,2	37,6	119,6	63,4	346,6	63,5	22,3	26,0	173,6	61,2
1972 J	251,3	35,6	20,0	26,4	106,1	63,2	260,1	51,6	18,9	25,8	116,9	47,0
1972 F	263,4	42,5	22,6	34,6	113,9	49,8	276,2	40,3	18,3	24,8	136,2	56,5
1972 M	299,6	58,0	24,5	32,9	123,7	60,5	297,9	52,1	24,4	25,7	144,9	50,7
1972 A	281,0	45,6	22,8	35,5	122,9	54,3	318,2	64,0	20,5	24,8	128,5	80,3
1972 M	321,8	43,6	24,2	35,4	142,2	76,3	306,8	55,4	23,3	26,7	142,2	59,3
1972 J	323,1	55,3	26,7	34,9	155,4	50,8	306,8	59,2	22,6	32,5	135,3	57,3
1972 A	308,1	47,1	19,2	39,3	125,4	77,1	303,8	48,7	21,8	21,0	153,5	58,7
1972 S	334,2	47,2	31,1	55,9	129,0	71,0	306,3	57,8	22,5	30,4	149,5	46,2
1972 O	305,8	41,8	22,5	40,2	128,9	72,3	285,9	49,8	23,1	29,5	133,3	50,2
1972 N	317,6	49,7	25,7	42,1	130,2	70,0	336,0	52,0	25,5	45,6	148,6	64,4
1972 D	296,6	46,1	23,2	33,2	131,9	61,8	295,4	53,7	19,0	22,4	147,8	52,5
	305,7	45,9	27,2	33,0	125,9	73,7	349,6	64,6	25,6	20,7	155,1	83,7
<b>WESTASIEN</b>						<b>ASIE OCCIDENTALE</b>						
1958	1 802,8	606,9	161,6	311,2	294,2	429,0	693,1	110,1	77,5	74,7	329,0	101,8
1959	1 746,1	552,9	157,6	264,9	368,9	401,9	709,4	124,3	67,9	95,6	322,4	99,2
1960	1 828,5	460,4	160,3	305,8	461,2	440,8	815,6	140,1	92,4	108,5	345,8	128,8
1961	1 851,4	422,1	147,8	325,9	501,5	454,0	811,5	149,1	80,6	98,5	357,8	125,4
1962	1 926,3	435,4	140,3	319,9	547,0	483,7	764,9	139,1	87,8	95,4	308,0	134,7
1963	2 131,4	481,3	199,4	341,5	550,3	558,8	822,7	165,0	89,7	93,3	333,6	140,3
1964	2 306,5	527,0	219,2	371,3	548,2	640,8	966,4	211,5	108,4	113,9	352,7	179,9
1965	2 528,0	603,2	231,0	364,7	539,0	790,2	1 090,0	201,8	107,9	118,6	443,8	218,0
1966	2 637,4	608,3	216,8	388,7	573,7	850,0	1 258,8	228,1	114,3	129,0	524,4	262,9
1967	2 912,6	694,4	193,6	423,5	665,2	935,9	1 298,6	260,0	101,3	138,0	537,7	261,7
1968	3 325,7	767,9	345,9	500,7	776,1	935,1	1 617,9	359,0	130,9	150,2	655,0	322,8
1969	3 351,8	726,8	357,6	570,5	708,9	988,0	1 717,6	319,5	151,0	158,1	724,7	364,3
1970	3 901,7	827,2	372,9	784,1	800,5	1 117,1	1 836,3	357,8	193,7	177,9	756,2	350,6
1971	5 618,1	1 365,9	403,4	1 271,6	1 179,6	1 451,0	2 194,8	436,7	209,8	208,0	890,4	449,9
1972	6 404,8	1 649,7	588,5	1 423,7	1 149,0	1 593,8	2 528,6	528,6	246,9	237,7	968,0	547,4
1971 I	1 264,9	269,1	85,6	301,5	267,8	340,9	484,6	100,6	41,8	51,4	202,3	88,4
1971 II	1 508,2	401,1	118,0	306,8	302,7	379,6	516,0	109,6	43,3	48,2	204,9	110,0
1971 III	1 352,6	299,8	86,1	317,4	294,6	354,8	569,6	102,1	62,2	53,0	232,1	120,3
1971 IV	1 492,3	395,9	113,7	291,8	314,6	376,2	619,0	124,5	57,0	55,4	251,0	131,1
1972 I	1 594,7	397,3	152,5	348,0	293,3	403,6	588,5	122,2	52,9	65,5	226,3	121,6
1972 II	1 622,7	450,7	144,7	342,9	275,2	409,1	595,2	123,8	63,6	61,8	217,2	128,8
1972 III	1 437,7	338,4	148,0	339,8	277,7	333,8	630,9	128,8	59,6	59,3	244,3	138,9
1972 IV	1 749,8	463,4	143,3	393,0	302,9	447,3	714,1	153,8	70,8	51,2	280,3	158,1
1971 S	469,4	108,5	35,9	110,7	101,9	112,4	190,0	29,7	22,1	21,0	76,4	40,7
1971 O	448,4	106,0	38,1	83,7	97,8	122,8	193,5	40,8	16,2	13,7	80,5	42,3
1971 N	499,8	119,4	33,7	123,6	102,9	120,3	195,5	38,9	17,0	19,0	82,2	38,4
1971 D	558,6	172,8	40,3	84,5	113,9	147,0	225,0	43,5	21,3	22,7	88,4	49,1
1972 J	487,5	97,8	51,2	128,7	79,8	129,9	178,5	35,6	16,9	20,4	66,9	38,7
1972 F	508,7	158,4	39,4	92,7	94,9	123,2	197,2	41,3	17,2	20,8	81,2	36,7
1972 M	601,0	143,5	61,9	126,6	118,5	150,5	212,3	45,4	18,3	24,3	78,1	46,2
1972 A	501,1	136,4	47,3	121,4	84,1	111,9	187,3	38,8	15,5	19,8	70,7	42,5
1972 M	591,8	184,7	52,8	116,8	93,4	144,0	202,1	41,8	17,8	24,8	71,7	46,1
1972 J	527,5	129,0	43,0	104,8	97,7	153,1	199,3	43,3	23,9	17,2	74,8	40,1
1972 A	407,2	92,5	34,4	112,3	80,5	87,4	214,3	45,2	21,1	20,1	79,2	48,7
1972 S	532,5	116,4	59,4	132,8	98,9	125,0	210,9	42,5	12,8	20,0	83,1	52,5
1972 O	500,9	130,5	53,4	94,6	98,2	124,2	203,7	41,2	23,7	19,1	82,0	37,7
1972 N	538,1	140,4	37,0	121,0	96,8	142,9	222,6	51,2	19,0	14,4	93,2	44,7
1972 D	575,4	150,9	57,4	133,4	109,3	124,4	220,1	47,8	25,1	18,1	86,0	43,0
	641,9	175,8	48,8	138,7	98,6	180,0	271,1	54,8	26,2	18,6	101,0	70,4

1) Vom Berichtsmonat Januar 1972 an werden die Wertangaben nicht mehr in Dollar der Vereinigten Staaten von Amerika, sondern in Rechnungseinheiten der Europäischen Gemeinschaften ausgedrückt.  
2) Neuer Umrechnungskurs: März 1961 für die Niederlande und Deutschland (BR); August 1969 für Frankreich; Oktober 1969 und ab Mai 1971 für Deutschland (BR).



TAB. 6

ÉVOLUTION DU COMMERCE DES CE  
avec les principales zones  
(valeurs courantes)

MIO UC 1)

Zeitraum Période	import						export					
	EG-CE	France 2)	Belg.-Lux.	Nederland 2)	Deutsch- land (BR) 2)	Italia	EG-CE	France 2)	Belg.-Lux.	Nederland 2)	Deutsch- land (BR) 2)	Italia
<b>ANDERE LÄNDER DER KLASSE 2 (FERNER OSTEN)</b>						<b>AUTRES PAYS DE LA CLASSE 2 (EXTRÊME ORIENT)</b>						
1958	779,4	175,3	55,2	153,3	291,7	103,8	1 026,8	185,5	91,0	127,6	507,9	114,7
1959	759,2	149,2	51,8	153,0	308,8	96,4	926,4	152,4	78,1	138,5	481,0	76,4
1960	963,1	203,1	60,7	153,5	408,7	137,0	1 138,0	186,6	105,7	157,6	553,4	134,6
1961	898,6	167,0	71,8	132,0	390,8	137,0	1 180,9	175,6	109,7	166,3	582,4	146,9
1962	867,6	166,1	72,1	112,5	370,1	146,8	1 068,1	171,2	82,3	147,0	536,5	131,0
1963	911,2	170,7	74,1	116,6	397,2	152,7	1 132,5	177,0	93,4	154,2	575,8	132,2
1964	1 073,6	185,5	98,9	203,0	433,2	153,0	1 272,4	186,2	100,8	172,1	638,3	175,0
1965	1 143,1	183,6	104,8	212,5	493,0	149,3	1 450,2	196,6	121,2	195,2	739,7	197,4
1966	1 246,3	216,2	120,2	206,3	542,2	161,3	1 548,5	222,8	142,6	199,4	743,6	240,1
1967	1 142,8	183,7	123,7	214,2	463,5	157,6	1 558,6	224,8	139,8	206,0	745,2	242,8
1968	1 186,5	180,6	131,2	194,9	518,6	161,2	1 642,4	247,7	145,5	196,4	771,7	281,1
1969	1 458,8	247,5	155,4	208,0	637,9	209,9	1 828,8	336,2	168,0	207,0	848,7	268,9
1970	1 588,2	235,8	134,5	243,9	734,2	239,9	1 920,8	291,9	188,8	235,4	938,7	265,9
1971	1 790,5	248,7	163,1	278,6	859,1	241,0	2 120,5	368,8	184,0	283,7	1 016,4	267,6
1972	2 099,7	326,3	189,6	327,9	981,3	274,6	2 272,1	362,3	193,7	251,7	1 021,7	242,7
1971 I	443,9	64,3	40,6	67,0	206,4	65,6	505,3	82,0	47,2	66,3	233,6	76,2
II	433,6	61,8	40,1	75,0	195,7	61,0	522,2	100,1	44,0	69,6	243,6	64,9
III	440,0	55,3	40,2	66,3	222,7	55,8	528,6	88,6	42,1	78,1	257,0	62,8
IV	476,6	67,2	42,6	70,4	237,9	58,5	567,4	98,0	50,7	69,7	285,3	63,6
1972 I	477,2	70,9	44,5	78,4	224,7	58,7	508,1	78,8	42,7	67,4	258,7	60,5
II	501,4	82,6	48,7	78,2	226,6	65,3	522,2	99,4	50,0	65,9	247,3	59,6
III	521,4	79,8	45,3	79,1	245,3	71,9	461,4	70,1	49,5	57,2	233,9	50,8
IV	599,6	93,0	51,0	92,2	284,6	78,7	580,5	114,0	51,6	61,2	281,9	71,9
1971 S	162,7	21,5	13,3	24,9	83,1	19,8	180,8	29,0	16,4	28,4	84,9	22,1
O	164,6	19,1	17,1	24,1	84,9	19,4	178,9	31,6	13,1	21,4	91,0	21,9
N	151,9	25,2	11,9	22,3	75,6	16,9	182,8	36,0	15,0	24,5	87,6	19,7
D	161,1	22,8	14,9	24,3	77,5	21,7	205,8	30,5	20,4	23,9	106,7	24,3
1972 J	146,5	19,2	14,8	24,5	65,8	22,2	162,7	26,1	13,8	22,7	80,8	19,3
F	157,4	23,4	13,4	26,7	75,2	18,8	167,6	25,3	11,3	18,4	89,6	23,0
M	173,0	28,3	16,0	27,2	83,8	17,7	176,7	27,4	16,5	26,5	88,3	18,2
A	161,6	24,0	15,4	29,6	72,9	19,7	166,9	31,1	13,8	19,4	80,5	21,9
M	176,7	27,2	17,8	24,2	84,1	23,3	180,0	39,9	17,7	18,8	85,6	18,1
J	162,7	31,4	15,0	24,4	69,7	22,2	173,5	28,3	16,7	27,7	81,2	19,6
1972 J	153,1	23,4	12,7	22,6	72,1	22,4	156,9	25,8	14,9	15,7	81,7	18,7
A	173,0	24,6	17,4	29,7	80,9	20,4	149,3	22,6	11,7	19,8	78,1	17,1
S	194,9	31,7	14,9	26,9	92,4	29,1	155,0	21,7	22,6	21,7	74,0	15,0
O	226,1	31,5	20,2	37,4	109,3	27,7	193,0	42,5	13,4	19,4	96,0	21,7
N	189,1	28,9	15,7	30,5	89,6	24,4	169,4	26,6	19,4	19,4	83,9	20,2
D	183,0	32,5	13,9	24,6	85,5	26,6	217,9	45,1	18,7	22,4	101,8	30,0
<b>OSTEUROPA 3)</b>						<b>EUROPE ORIENTALE 3)</b>						
1958	677,7	173,9	56,9	77,5	266,6	102,9	625,7	145,6	62,3	51,7	277,3	88,8
1959	823,3	160,4	74,4	110,4	323,2	154,8	710,7	158,4	60,1	58,4	314,2	119,5
1960	975,0	154,6	77,5	97,4	380,5	265,0	991,9	220,6	96,5	62,6	440,3	171,8
1961	1 077,3	166,5	87,2	104,2	412,5	307,0	1 098,5	234,9	93,2	78,0	476,4	215,9
1962	1 201,8	197,4	101,7	99,1	472,2	331,4	1 170,5	267,1	86,7	76,4	504,2	236,1
1963	1 362,8	250,9	113,7	120,4	453,2	424,5	1 079,7	226,0	73,5	71,9	438,6	269,7
1964	1 359,5	259,1	117,4	125,3	486,7	371,1	1 212,6	234,8	77,2	73,9	551,2	275,5
1965	1 572,9	272,3	120,6	150,8	589,2	440,0	1 416,0	300,9	93,5	104,4	587,7	329,5
1966	1 800,4	347,9	136,3	150,5	650,4	515,3	1 676,2	387,1	119,8	116,5	695,8	357,0
1967	2 011,5	360,7	136,3	158,7	666,3	689,5	2 101,7	438,1	155,7	179,6	883,2	445,1
1968	2 122,0	373,4	152,1	175,4	762,8	658,3	2 373,2	557,2	145,8	179,0	945,1	546,2
1969	2 451,3	449,7	155,0	215,3	925,5	705,7	2 698,6	556,4	148,2	211,2	1 115,9	666,9
1970	2 778,1	453,6	176,2	214,1	1 102,0	832,3	3 039,3	648,6	170,9	212,7	1 299,7	707,5
1971	3 194,2	575,8	211,3	246,2	1 268,0	893,0	3 428,4	729,2	180,4	244,6	1 531,2	743,0
1972	3 607,3	653,9	239,5	281,0	1 405,6	1 027,2	4 164,9	863,8	239,0	303,3	2 029,7	729,1
1971 I	694,2	124,0	48,1	57,0	260,4	204,6	771,1	150,0	50,2	54,9	338,1	177,8
II	747,0	147,2	49,6	54,7	283,4	212,1	891,5	192,5	46,3	66,3	386,3	200,2
III	806,3	136,0	54,6	64,6	325,9	225,1	809,5	163,4	38,1	58,7	380,4	168,9
IV	946,7	168,6	58,9	69,8	398,3	251,0	956,4	223,3	45,8	64,7	426,4	196,0
1972 I	806,1	154,4	57,8	61,8	294,1	236,1	941,6	226,6	56,8	74,8	413,0	170,3
II	881,1	170,9	54,8	63,2	343,7	248,5	1 066,9	214,6	50,1	75,0	477,3	189,9
III	878,0	141,3	54,4	74,6	350,7	257,1	981,7	177,9	53,1	70,8	519,1	160,9
IV	1 042,0	187,3	72,6	81,4	417,2	283,5	1 234,7	244,7	79,0	82,8	620,2	208,1
1971 S	280,7	49,1	19,6	23,7	114,6	73,7	262,3	48,2	12,0	19,5	128,9	53,7
O	282,6	54,1	17,0	24,6	118,8	68,2	276,2	69,2	12,1	18,9	125,2	50,8
N	307,2	53,2	18,5	23,4	131,2	80,9	278,7	70,7	12,6	19,0	117,8	58,6
D	353,7	61,7	22,4	21,9	148,4	99,3	396,5	83,9	16,4	26,5	183,4	86,2
1972 J	272,2	54,6	17,9	20,3	94,8	84,6	270,5	67,8	21,1	21,6	111,8	48,2
F	244,2	43,3	18,9	19,0	94,8	68,2	317,0	73,9	14,2	24,7	146,1	58,1
M	289,8	56,5	21,0	22,5	104,4	85,4	353,6	85,0	20,9	28,6	155,1	64,0
A	268,8	52,7	18,3	19,7	101,1	77,0	318,3	75,6	14,1	24,0	145,5	59,1
M	297,8	58,3	15,8	18,5	116,7	88,4	348,4	66,0	16,2	25,6	174,7	65,8
J	313,4	60,0	19,4	25,0	125,9	83,1	338,9	73,4	18,1	25,4	157,1	65,0
1972 J	301,5	48,7	16,7	23,3	118,5	94,2	325,1	70,7	14,9	20,6	163,8	55,2
A	267,2	39,1	18,3	25,8	110,9	73,2	317,6	46,1	15,4	25,3	178,0	57,6
S	308,0	53,4	18,3	25,4	121,3	89,7	331,8	61,2	18,1	22,5	177,2	52,9
O	340,6	59,1	22,3	28,0	134,4	96,8	373,4	86,0	23,7	26,9	180,0	56,8
N	336,1	60,9	21,0	29,6	141,5	83,0	378,6	74,4	23,7	23,8	192,4	54,3
D	365,0	68,1	28,0	23,8	141,3	103,7	482,2	84,6	31,1	31,8	247,7	86,9

1) A partir de janvier 1972, comme mois de référence, les valeurs, exprimées auparavant en dollars des Etats-Unis d'Amérique, seront fournies en unités de compte des Communautés Européennes.  
 2) Nouveau taux de change: mars 1961 pour les Pays-Bas et l'Allemagne (RF); août 1969 pour la France; octobre 1969 et à partir de mai 1971 pour l'Allemagne (RF).  
 3) Voir note 4 du tableau 2.  
 Siehe Fußnote 4, Tab. 2.

Zeitraum Période	EG-CE		France 2)		Belg.-Lux.		Niederland 2)		Deutschland (BR) 2)		Italia	
	intra 3)	extra	intra	extra	intra	extra	intra 3)	extra	intra	extra	intra	extra
<b>0-9 : WAREN INSGESAMT</b>	<b>0-9 : ENSEMBLE DES PRODUITS</b>											
1958	6 786,4	16 098,3	1 227,3	4 381,8	1 461,6	1 674,3	1 517,9	2 106,9	1 896,1	5 464,7	683,6	2 470,6
1960	10 151,2	19 439,8	1 847,6	4 431,5	1 893,8	2 063,3	2 076,1	2 454,6	3 023,9	7 078,7	1 309,8	3 411,7
1963	15 708,5	24 653,0	3 125,7	5 598,8	2 684,4	2 427,7	3 081,7	2 885,3	4 341,9	8 676,9	2 474,8	5 064,4
1965	20 425,5	28 565,7	4 015,2	6 320,7	3 473,4	2 900,2	3 985,1	3 477,1	6 660,4	10 811,8	2 291,4	5 055,9
1966	22 918,4	30 706,7	4 852,3	6 987,3	4 008,6	3 165,4	4 331,8	3 685,9	6 938,5	11 084,1	2 787,2	5 784,1
1967	24 163,4	30 775,2	5 373,7	7 003,8	3 986,3	3 189,6	4 546,1	3 791,4	6 867,5	10 483,2	3 389,9	6 307,2
1968	28 407,2	33 547,9	6 616,6	7 309,9	4 576,7	3 756,7	5 146,1	4 146,4	8 358,5	11 791,5	3 709,2	6 543,4
1969	36 334,5	39 245,2	8 690,2	8 531,6	5 733,9	4 254,7	6 230,0	4 763,5	10 862,1	14 063,9	4 818,3	7 631,4
1970	42 801,7	45 629,3	9 256,0	9 666,5	6 685,0	4 677,3	7 482,7	5 910,3	13 231,9	16 582,1	6 146,2	8 793,1
1971	46 996,8	49 187,8	10 540,6	10 521,8	7 923,6	4 613,2	5 730,2	6 689,5	16 088,1	18 253,2	6 715,6	9 114,0
1972	53 374,5	52 543,2	12 216,1	12 043,3	9 094,9	5 022,7	6 189,4	6 914,8	17 880,2	18 746,4	7 993,9	9 816,0
1971 II	11 605,3	12 501,6	2 578,5	2 790,9	1 977,2	1 225,8	1 437,5	1 676,9	3 982,5	4 510,7	1 629,6	2 297,4
1971 III	11 276,2	11 877,6	2 516,8	2 391,5	1 809,0	1 111,3	1 411,3	1 673,9	3 986,1	4 516,8	1 552,9	2 184,1
1971 IV	13 045,4	12 809,1	2 950,8	2 801,1	2 252,1	1 195,1	1 489,2	1 678,7	4 482,9	4 840,2	1 871,7	2 297,9
1972 I	12 893,4	12 583,6	3 010,6	2 978,1	2 221,3	1 172,1	1 549,7	1 639,1	4 250,6	4 486,5	1 861,2	2 307,8
1972 II	13 467,3	13 112,7	3 051,9	3 111,2	2 223,2	1 252,5	1 543,1	1 716,2	4 728,3	4 588,1	1 920,8	2 444,8
1972 III	12 385,1	12 424,7	2 740,8	2 660,6	2 127,9	1 216,5	1 445,0	1 667,9	4 193,6	4 493,8	1 877,7	2 385,8
1972 IV	14 628,7	14 422,5	3 412,7	3 293,5	2 522,5	1 381,6	1 651,6	1 891,6	4 707,7	5 178,1	2 334,2	2 677,7
1972 MA	4 756,9	4 553,2	1 122,9	1 104,1	814,4	420,2	582,2	595,2	1 601,7	1 597,3	635,7	836,4
1972 AM	4 264,4	4 158,5	979,7	984,6	664,0	374,5	495,6	580,0	1 489,3	1 456,9	635,9	762,4
1972 MJ	4 458,2	4 507,4	1 014,5	1 111,9	659,9	418,3	491,9	546,3	1 638,5	1 541,6	653,4	889,3
1972 JJ	4 619,5	4 423,5	1 058,9	1 022,1	774,2	423,8	555,5	592,2	1 600,6	1 589,5	630,3	795,8
1972 AS	4 016,1	3 996,0	948,0	867,1	560,4	345,3	439,2	518,6	1 389,1	1 474,4	679,4	790,5
1972 SO	3 787,3	4 132,0	734,1	840,4	667,9	414,9	497,8	587,5	1 351,3	1 517,6	536,2	771,6
1972 ND	4 425,1	4 301,5	1 060,3	979,2	734,1	399,6	508,3	560,1	1 457,2	1 541,0	665,3	821,6
1972 SO	4 895,9	4 691,7	1 118,5	1 043,0	817,1	429,2	584,9	641,4	1 654,9	1 716,1	720,6	861,9
1972 ND	4 746,3	4 751,9	1 123,4	1 064,6	786,6	459,5	553,7	654,3	1 576,0	1 756,0	706,7	814,5
1972 ND	4 884,3	5 039,9	1 188,0	1 231,1	796,0	452,4	513,0	595,9	1 480,2	1 757,9	907,0	1 002,6
<b>0,1 : NAHRUNGS- UND GENUSSMITTEL</b>	<b>0,1 PRODUITS ALIMENTAIRES, BOISSONS ET TABACS</b>											
1958	908,9	4 020,3	92,1	1 320,6	155,5	312,3	79,7	479,0	503,8	1 440,0	77,8	468,4
1960	1 297,2	4 178,1	165,8	1 095,7	183,4	323,3	101,6	529,9	718,6	1 613,6	127,9	615,7
1963	1 866,9	5 213,9	274,7	1 275,6	238,1	375,4	149,5	671,9	964,3	1 807,5	240,4	1 083,5
1965	2 627,2	6 220,2	377,6	1 394,6	339,1	486,6	225,6	762,0	1 349,4	2 301,8	335,4	1 275,2
1966	2 825,2	6 520,7	382,5	1 538,4	375,1	517,6	245,9	780,4	1 440,9	2 298,6	380,7	1 385,7
1967	3 091,0	6 262,4	446,0	1 424,1	419,5	562,3	301,6	839,9	1 441,7	2 139,3	482,1	1 296,8
1968	3 730,3	6 091,5	587,9	1 332,6	520,3	488,7	386,9	862,5	1 612,9	2 098,9	622,3	1 308,8
1969	4 836,9	6 654,0	784,0	1 512,3	641,4	517,2	577,8	908,4	2 044,7	2 287,3	789,1	1 428,8
1970	5 445,6	7 501,4	814,4	1 639,5	772,2	585,2	607,1	1 079,4	2 302,5	2 650,5	949,4	1 546,8
1971	6 336,1	7 925,4	930,8	1 624,0	886,0	625,5	457,0	1 110,2	2 805,6	2 814,0	1 256,7	1 752,1
1972	7 546,2	8 551,2	1 035,0	1 920,9	1 097,7	627,5	585,6	1 157,7	3 235,5	2 956,1	1 592,4	1 889,0
1971 II	1 572,0	1 947,5	218,3	443,4	220,8	158,6	119,6	266,5	746,6	670,7	266,6	408,3
1971 III	1 564,1	1 795,7	217,6	332,6	208,7	137,1	106,4	266,7	726,7	635,6	304,8	423,8
1971 IV	1 819,8	2 172,7	277,5	449,8	253,0	160,2	136,8	289,0	761,4	816,5	391,3	457,7
1972 I	1 704,8	1 927,7	235,0	449,0	251,5	145,4	134,8	258,4	722,0	664,9	361,5	409,9
1972 II	1 943,7	2 069,5	247,6	482,5	271,4	157,3	150,0	272,3	905,3	688,6	369,5	468,9
1972 III	1 848,3	2 029,0	257,6	413,9	260,4	143,7	128,1	291,9	791,5	665,7	410,7	513,7
1972 IV	2 140,6	2 600,0	294,9	575,4	314,5	181,1	172,7	335,1	816,7	937,0	541,8	571,4
1972 MA	602,5	670,2	82,8	160,1	95,3	52,4	52,4	92,2	264,6	232,7	107,5	132,9
1972 AM	582,3	649,4	77,2	156,3	82,7	43,3	47,5	92,7	263,8	215,3	111,1	141,8
1972 MJ	689,8	693,6	84,8	164,7	90,4	49,4	51,5	86,4	331,6	218,4	131,5	174,7
1972 JJ	664,4	724,9	85,7	162,4	90,9	61,7	50,9	93,3	309,9	254,9	126,9	152,5
1972 AS	585,0	662,6	85,9	138,2	68,0	38,9	42,3	80,4	251,7	217,4	137,1	187,7
1972 SO	590,8	670,9	77,6	126,8	91,1	55,0	40,4	111,2	268,8	229,0	112,8	149,0
1972 ND	666,9	694,6	94,1	150,8	95,6	46,9	45,4	100,4	270,9	219,3	160,8	177,2
1972 ND	696,1	853,9	94,3	175,7	100,6	60,6	53,0	124,7	281,4	299,2	166,7	193,7
1972 ND	671,0	819,6	104,2	188,4	96,4	60,7	55,1	105,1	274,8	308,8	140,5	156,6
1972 ND	771,3	926,1	102,7	212,0	109,0	58,7	64,6	105,3	260,4	328,7	234,6	221,3
<b>3 : BRENNSTOFFE</b>	<b>3 : PRODUITS ÉNERGÉTIQUES</b>											
1958	744,5	2 773,3	281,0	824,0	194,5	229,5	106,7	508,0	120,2	630,0	42,1	580,0
1960	834,9	2 666,4	322,4	746,5	201,4	193,8	127,3	464,3	112,6	670,1	71,1	591,8
1963	969,8	3 904,9	340,9	1 102,0	226,0	331,7	159,6	566,7	192,8	1 032,6	50,4	872,0
1965	956,0	4 509,6	297,9	1 301,8	246,9	338,9	163,9	596,5	216,1	1 148,0	31,3	1 124,4
1966	1 023,0	4 673,2	297,1	1 306,9	249,1	311,3	171,5	595,8	258,3	1 236,2	47,0	1 222,9
1967	1 163,6	5 441,2	290,9	1 504,7	258,3	357,1	206,6	660,8	337,0	1 398,4	70,7	1 520,0
1968	1 335,9	6 033,9	336,5	1 565,6	319,5	473,9	200,9	742,3	405,4	1 651,6	73,6	1 600,6
1969	1 477,1	6 474,7	350,4	1 613,5	354,7	538,1	168,5	903,2	515,4	1 692,4	88,0	1 727,5
1970	1 721,6	7 783,9	381,2	1 910,1	412,4	622,4	166,9	1 291,0	676,8	1 949,8	84,3	2 010,6
1971	2 235,3	9 883,0	475,6	2 449,4	541,6	651,2	157,6	1 678,3	945,0	2 257,4	115,7	2 549,4
1972	2 286,4	10 124,7	510,0	2 698,6	628,4	788,7	131,2	1 594,9	904,8	2 477,2	112,0	2 565,3
1971 II	549,4	2 539,4	116,4	675,7	134,6	183,8	38,8	418,8	228,6	634,3	31,0	626,9
1971 III	563,8	2 444,3	111,9	543,1	142,7	145,8	45,6	449,2	235,8	650,4	27,8	655,7
1971 IV	595,5	2 585,8	136,4	675,8	158,7	166,2	38,8	398,2	226,6	677,1	35,1	671,2
1972 I	568,9	2 560,1	152,7	655,2	138,3	196,7	31,6	446,7	219,3	636,0	26,9	625,5
1972 II	521,9	2 651,0	122,2	748,1	138,2	197,3	30,4	463,4	205,0	598,1	26,1	644,2
1972 III	535,2	2 425,7	110,5	596,6	151,7	197,6	32,8	451,4	211,2	603,6	29,0	576,4
1972 IV	660,5	2 785,1	124,6	698,7	200,2	197,2	36,4	530,4	269,3	639,		

TAB. 8  
export

ÉVOLUTION DU COMMERCE DES CE  
par classes de produits

MIO UC 1)

Zeitraum Période	EG-CE		France 2)		Belg.-Lux.		Nederland 2)		Deutschland (BR) 2)		Italia	
	intra 3)	extra	intra	extra	intra	extra	intra 3)	extra	intra	extra	intra	extra
<b>6-9 : WAREN INSGESAMT</b>	<b>6-9 : ENSEMBLE DES PRODUITS</b>											
1958	6 862,0	15 871,7	1 135,6	3 984,8	1 377,3	1 675,2	1 336,8	1 880,6	2 406,0	6 401,3	606,4	1 929,8
1960	10 240,0	19 482,6	2 039,3	4 816,4	1 907,8	1 867,6	1 849,3	2 178,4	3 365,0	8 049,8	1 078,6	2 570,4
1963	15 924,9	21 617,9	3 091,4	4 988,3	2 942,3	1 896,9	2 647,0	2 314,8	5 451,9	9 163,7	1 792,3	3 254,2
1965	20 820,5	27 083,1	4 114,8	5 933,4	3 947,1	2 434,6	3 561,3	2 832,0	6 306,3	11 586,0	2 891,0	4 297,1
1966	23 227,8	29 405,7	4 608,5	6 277,7	4 289,6	2 539,4	3 749,9	3 002,4	7 318,0	12 816,1	3 261,7	4 770,2
1967	24 509,0	31 625,5	4 701,5	6 676,0	4 429,0	2 603,4	4 002,9	3 284,3	8 002,5	13 733,2	3 373,0	5 328,7
1968	28 913,6	35 290,1	5 452,1	7 220,2	5 251,9	2 912,1	4 790,7	3 550,9	9 339,8	15 502,7	4 079,1	6 104,1
1969	36 464,5	39 227,2	7 118,2	7 762,2	6 799,9	3 265,1	5 991,9	3 973,2	11 571,0	17 480,9	4 983,5	6 745,8
1970	43 302,7	45 209,5	8 661,5	9 077,3	7 952,3	3 657,1	7 289,7	4 476,0	13 726,7	20 461,8	5 672,5	7 537,3
1971	47 312,8	50 673,3	10 049,1	10 277,2	8 285,8	3 791,5	6 633,0	4 917,9	15 647,1	23 392,5	6 688,1	8 285,9
1972	53 983,1	56 721,3	11 707,7	11 761,3	9 955,4	4 592,5	7 613,2	5 380,7	16 975,9	25 586,8	7 730,9	9 400,0
1971 II	11 706,5	12 426,9	2 517,4	2 616,7	2 064,6	975,4	1 651,5	1 216,9	3 847,3	5 571,1	1 625,8	2 046,9
1971 III	11 498,3	12 713,2	2 328,2	2 413,9	1 978,9	931,8	1 622,0	1 249,1	3 846,1	6 043,7	1 723,1	2 074,6
1971 IV	12 975,7	13 678,0	2 842,7	2 784,6	2 284,7	950,0	1 773,8	1 262,1	4 256,1	6 431,9	1 808,8	2 241,0
1972 I	12 919,0	13 126,9	2 811,1	2 724,8	2 276,4	1 021,8	1 821,7	1 308,3	4 148,1	5 909,1	1 861,7	2 162,8
1972 II	13 738,9	14 149,3	3 047,8	3 041,9	2 608,7	1 132,3	1 930,5	1 369,3	4 226,7	6 232,4	1 925,2	2 373,4
1972 III	12 435,8	13 363,6	2 617,3	2 625,3	2 229,0	1 099,3	1 837,6	1 264,4	3 854,0	6 181,3	1 898,0	2 193,4
1972 IV	14 888,8	16 081,6	3 231,5	3 369,3	2 841,3	1 339,2	2 023,4	1 438,7	4 747,1	7 264,0	2 045,5	2 670,4
1972 M	4 796,0	4 798,6	1 061,9	1 006,3	829,4	364,5	667,2	480,9	1 539,8	2 152,2	697,7	794,8
1972 A	4 348,8	4 481,3	1 009,8	983,9	761,9	336,6	622,6	399,9	1 351,6	1 989,3	602,9	771,6
1972 J	4 566,3	4 765,2	979,6	988,1	834,7	369,6	652,2	483,9	1 432,2	2 134,4	667,7	789,2
1972 J	4 683,4	4 870,6	1 060,0	1 070,3	868,7	393,5	655,6	486,0	1 443,0	2 108,6	656,2	812,3
1972 A	4 097,6	4 560,7	928,6	965,0	680,1	339,9	555,8	358,9	1 237,8	2 089,6	695,3	807,4
1972 S	3 667,3	4 273,6	670,9	785,6	634,9	313,7	613,7	454,7	1 226,3	2 026,3	521,5	693,2
1972 O	4 606,9	4 496,8	1 022,0	896,1	836,0	387,6	671,9	448,7	1 393,1	2 069,1	683,7	695,2
1972 N	5 087,3	5 383,8	1 093,3	1 173,4	963,4	414,4	700,1	474,2	1 642,7	2 480,6	687,8	841,2
1972 D	4 764,6	5 090,8	1 070,3	1 099,0	840,0	407,5	687,8	494,0	1 531,0	2 291,0	635,4	799,3
	4 992,5	5 633,3	1 073,0	1 164,8	976,2	458,8	635,5	470,5	1 575,5	2 494,6	732,4	1 044,6
<b>0.1 : NAHRUNGS- UND GENUSSMITTEL</b>	<b>0.1 : PRODUITS ALIMENTAIRES, BOISSONS ET TABACS</b>											
1958	885,8	1 518,9	122,0	543,1	87,8	65,1	420,9	472,5	65,5	117,3	189,5	320,9
1960	1 290,8	1 635,9	277,6	624,9	112,7	50,5	566,5	510,0	82,1	140,1	251,8	310,4
1963	1 863,4	1 952,7	477,4	777,5	229,5	87,5	719,8	547,7	111,0	177,5	325,7	362,6
1965	2 623,0	2 257,9	703,0	896,1	317,6	112,5	970,9	596,5	166,1	268,5	465,4	384,2
1966	2 787,0	2 257,1	839,7	878,6	334,6	131,7	968,5	603,1	177,1	248,8	467,2	394,9
1967	3 116,4	2 377,4	890,2	878,2	420,7	133,4	1 061,0	666,6	285,4	255,2	459,1	443,9
1968	3 779,1	2 509,8	1 127,0	991,0	524,3	115,7	1 295,4	707,0	379,0	279,3	453,4	416,7
1969	4 859,8	2 628,9	1 599,0	958,5	665,6	113,7	1 548,4	761,8	496,4	339,2	550,4	455,6
1970	5 468,2	3 078,1	1 627,0	1 085,1	778,8	153,9	1 901,7	835,5	578,9	487,2	581,8	516,4
1971	6 232,4	3 486,5	2 137,2	1 305,2	870,2	201,3	1 791,4	864,9	707,5	567,8	726,9	549,0
1972	7 578,7	3 858,8	2 612,2	1 538,4	1 094,5	244,8	2 086,8	837,8	909,9	608,4	875,3	629,4
1971 II	1 528,2	905,0	514,9	335,7	216,7	53,7	455,7	224,3	167,6	158,5	173,4	132,9
1971 III	1 550,2	877,2	498,3	330,4	204,5	46,3	459,9	219,1	175,0	131,8	212,5	149,6
1971 IV	1 811,5	912,2	674,4	360,9	257,6	52,5	482,2	209,1	203,5	143,3	194,6	148,1
1972 I	1 686,2	952,2	606,1	358,0	253,1	61,8	455,2	220,6	200,7	170,3	171,0	141,6
1972 II	1 899,1	949,8	665,0	361,6	260,9	62,4	536,2	230,6	223,4	143,6	213,5	151,7
1972 III	1 879,1	863,7	613,3	343,3	268,5	63,5	543,1	188,2	219,7	119,0	234,6	149,7
1972 IV	2 114,2	1 093,0	727,8	475,5	312,0	57,1	552,3	198,4	266,0	175,6	256,1	186,4
1972 M	615,1	344,3	237,7	140,7	88,8	20,4	163,6	76,3	72,4	63,6	52,6	43,3
1972 A	583,1	307,5	213,2	125,4	82,0	15,0	162,9	70,1	72,9	44,8	52,2	52,1
1972 J	661,5	325,6	223,1	121,4	89,6	21,4	192,6	82,4	76,0	50,4	80,3	50,1
1972 J	654,3	316,2	230,3	114,9	87,9	24,8	180,3	78,5	74,6	48,4	81,2	49,6
1972 A	556,3	266,8	167,4	106,5	82,9	22,9	157,6	56,3	63,4	34,6	85,0	46,4
1972 S	630,3	292,4	197,8	111,1	89,9	20,2	197,5	67,3	80,6	44,3	64,6	49,6
1972 O	691,6	301,7	248,2	125,7	92,6	19,7	190,2	62,4	75,7	40,1	85,0	53,7
1972 N	717,0	363,8	232,0	161,9	99,2	19,6	198,3	65,4	92,9	57,4	94,5	59,5
1972 D	678,7	348,3	248,4	165,1	98,9	16,2	184,2	61,7	85,9	54,2	61,3	51,1
	714,8	378,7	247,6	147,5	111,2	19,5	169,8	71,3	85,5	64,3	100,6	76,0
<b>3 : BRENNSTOFFE</b>	<b>3 : PRODUITS ÉNERGÉTIQUES</b>											
1958	782,5	912,8	96,5	224,7	120,1	70,6	149,6	273,5	397,5	183,0	18,9	161,1
1960	873,7	922,4	54,7	210,3	94,8	67,4	199,4	271,9	485,5	192,6	39,2	180,2
1963	1 073,7	1 039,6	84,9	211,5	127,5	89,9	261,6	242,7	544,4	272,4	55,2	223,0
1965	1 100,1	1 110,3	144,4	181,2	110,2	96,7	254,0	303,7	474,1	254,0	117,4	274,8
1966	1 115,0	1 133,0	168,8	201,9	97,1	92,3	208,9	282,1	476,9	249,8	163,3	306,9
1967	1 205,1	1 171,4	157,9	189,5	97,2	97,9	257,4	315,7	484,8	243,7	207,9	324,6
1968	1 363,7	1 318,5	136,5	188,9	114,5	140,1	344,4	324,7	537,8	288,4	230,5	377,4
1969	1 502,4	1 412,8	162,9	183,7	137,7	194,6	463,8	362,8	533,9	276,1	204,0	395,6
1970	1 942,2	1 680,2	179,4	196,8	129,6	180,0	746,9	509,4	660,6	350,4	225,7	443,5
1971	2 149,0	2 009,8	209,3	243,4	146,6	177,2	773,1	631,8	755,6	407,2	264,6	549,3
1972	2 233,0	2 128,0	246,0	283,6	151,6	270,0	858,9	674,8	742,3	375,7	234,2	523,9
1971 II	528,3	512,1	49,4	64,5	36,5	46,5	190,5	167,1	186,2	100,3	65,7	133,7
1971 III	561,6	513,1	63,2	57,7	42,2	52,3	185,7	156,2	190,8	109,4	79,6	137,5
1971 IV	533,9	493,9	52,9	57,9	36,5	41,0	192,6	142,2	194,6	108,7	57,5	143,4
1972 I	562,8	484,1	46,0	60,1	30,7	50,0	247,2	160,0	180,5	91,4	58,3	122,7
1972 II	540,7	540,4	75,0	88,3	40,2	77,5	185,2	164,0	187,1	85,2	53,2	125,4
1972 III	531,0	521,2	59,4	65,1	41,3	70,1	182,6	161,1	184,2	96,8	63,5	128,2
1972 IV	598,6	582,1	65,6	70,1	39,4	72,5	243,9	189,7	190,5	102,3	59,2	147,5
1972 M	199,2	168,6	15,5	22,6	9,9	18,9	85,7	50,2	62,8	31,7	25,3	45,3
1972 A	176,3	171,7	19,8	28,9	12,3	23,7						

Zeitraum Période	EG-CE		France 2)		Belg.-Lux.		Niederland 2)		Deutschland (BR) 2)		Italia	
	intra 3)	extra	intra	extra	intra	extra	intra 3)	extra	intra	extra	intra	extra
<b>2,4 : ROHSTOFFE</b>	<b>2,4 : MATIÈRES PREMIÈRES</b>											
1958	622,2	4 777,1	79,1	1 314,6	165,6	431,9	83,3	465,3	182,9	1 712,3	111,3	853,1
1960	993,5	5 881,0	103,9	1 420,8	220,3	594,5	116,9	563,3	313,9	2 109,8	238,6	1 192,6
1963	1 203,7	6 010,8	160,1	1 481,0	272,3	570,6	146,8	541,4	356,0	2 015,8	268,5	1 402,1
1965	1 537,9	6 784,5	195,5	1 506,5	333,3	705,4	183,7	742,8	478,2	2 539,0	347,2	1 290,7
1966	1 700,1	7 164,4	243,1	1 649,8	361,4	719,8	203,0	732,2	492,2	2 517,9	400,4	1 544,7
1967	1 684,8	6 749,6	236,8	1 474,2	318,7	672,4	205,1	718,5	483,8	2 260,9	440,4	1 623,6
1968	1 841,7	7 219,1	266,2	1 465,1	358,8	820,0	230,7	770,6	564,1	2 568,5	422,0	1 594,9
1969	2 213,3	8 254,6	321,1	1 734,8	427,7	874,0	274,9	862,7	679,9	2 938,6	509,7	1 844,4
1970	2 477,3	9 001,9	350,5	1 856,3	464,5	951,6	308,1	981,4	740,4	3 249,8	613,8	1 962,9
1971	2 485,4	8 733,2	381,9	1 867,8	475,7	847,5	232,3	979,8	784,1	3 225,3	611,8	1 812,3
1972	2 801,4	9 028,7	409,4	1 998,1	563,5	835,9	248,4	1 027,7	860,0	3 239,5	720,1	1 927,5
1971 II	627,1	2 219,6	91,1	483,6	126,1	223,2	60,0	238,0	199,3	809,8	150,5	464,0
1971 III	567,8	2 102,3	87,8	426,9	105,3	210,7	61,0	244,9	184,7	812,3	129,0	407,6
1971 IV	684,3	2 225,3	105,0	489,6	124,5	210,8	61,3	252,3	222,4	836,6	171,1	436,2
1972 I	689,0	2 167,2	108,7	504,0	144,1	193,2	59,0	235,9	202,9	762,4	174,3	472,1
1972 II	698,1	2 284,7	97,7	528,7	141,7	213,9	64,4	237,3	218,4	816,2	176,2	488,5
1972 III	621,3	2 135,3	86,6	433,2	123,9	194,0	57,9	264,8	197,8	782,1	155,1	461,1
1972 IV	792,9	2 441,6	116,4	532,7	153,8	234,7	67,4	289,7	240,8	878,8	214,5	505,7
1972 M	255,4	768,3	38,7	190,8	49,9	69,7	22,2	73,4	80,4	262,7	64,2	171,8
1972 A	227,9	711,0	31,3	166,0	43,2	61,6	20,8	74,7	72,0	250,9	60,5	157,8
1972 M	236,6	782,6	32,3	183,1	45,1	73,2	21,0	72,5	76,9	284,9	61,2	168,9
1972 J	227,5	791,4	34,1	185,2	47,2	71,3	22,2	92,0	69,5	280,4	54,5	162,6
1972 J	178,5	701,0	26,6	143,7	30,9	51,5	14,8	80,7	52,6	262,6	53,6	162,4
1972 A	199,2	689,2	23,4	128,0	43,6	71,4	22,0	88,8	65,6	259,0	44,6	141,9
1972 S	239,9	738,8	36,6	161,9	44,9	66,2	21,1	93,5	79,6	260,4	57,6	156,7
1972 O	273,7	760,4	44,0	166,5	49,7	72,0	22,3	91,0	83,8	266,9	74,0	164,0
1972 N	252,6	810,0	35,9	169,2	49,0	74,6	24,0	109,5	80,5	296,8	63,2	160,0
1972 D	262,0	869,0	37,0	198,1	49,5	85,0	21,1	89,2	76,4	315,0	78,0	181,7
<b>7 : MASCHINEN UND FAHRZEUGE</b>	<b>7 : MACHINES ET MATERIEL DE TRANSPORT</b>											
1958	1 514,5	1 382,9	304,8	373,6	384,6	205,7	454,0	250,4	208,7	374,7	162,3	178,5
1960	2 237,4	2 028,4	408,0	497,3	526,0	275,7	603,4	377,1	386,1	577,8	313,9	300,5
1963	4 369,0	3 150,7	891,4	760,7	851,4	381,2	1 105,3	461,2	636,5	869,0	884,4	678,6
1965	5 362,9	3 453,7	1 212,7	855,8	1 093,8	413,6	1 307,4	539,6	1 098,2	1 204,1	650,9	440,7
1966	6 249,5	3 747,1	1 503,4	958,6	1 308,0	442,4	1 337,7	638,8	1 315,9	1 219,0	784,5	488,2
1967	6 567,8	3 983,9	1 667,2	1 070,3	1 246,2	450,9	1 378,7	619,8	1 294,7	1 206,9	980,9	636,1
1968	7 623,4	4 589,6	2 088,9	1 233,5	1 369,3	516,2	1 516,7	733,8	1 547,1	1 370,8	1 101,4	735,3
1969	9 981,2	5 615,5	2 780,5	1 436,9	1 835,6	615,4	1 800,1	822,8	2 122,0	1 817,3	1 443,0	923,2
1970	12 572,1	7 274,6	3 027,9	1 747,2	2 219,4	754,6	2 303,0	1 106,9	3 057,9	2 590,4	1 963,8	1 075,5
1971	13 947,8	8 133,8	3 477,2	1 983,0	2 666,0	765,9	1 882,7	1 323,4	3 761,3	2 938,9	2 160,8	1 122,8
1972	15 573,8	8 615,0	4 013,4	2 360,1	3 065,0	877,7	2 000,2	1 118,7	4 027,5	3 021,5	2 467,7	1 237,0
1971 II	3 472,4	2 114,9	852,7	507,6	658,8	197,2	485,7	332,2	939,9	761,1	535,4	316,8
1971 III	3 199,8	1 873,8	816,3	459,2	566,9	181,4	444,0	316,4	870,3	675,5	502,4	241,3
1971 IV	3 914,4	2 131,2	974,2	522,1	819,6	215,6	478,6	349,0	1 054,4	761,9	587,8	282,8
1972 I	3 781,3	2 103,9	957,5	612,5	753,2	197,7	495,6	286,1	1 002,0	727,0	573,0	280,5
1972 II	3 965,8	2 197,4	1 011,7	571,9	746,1	202,3	503,5	305,1	1 099,7	786,8	604,8	331,3
1972 III	3 518,6	2 016,2	893,8	539,9	729,6	223,2	468,2	247,4	852,5	697,4	574,4	308,3
1972 IV	4 307,9	2 297,7	1 150,3	635,8	836,0	254,6	532,9	280,1	1 073,3	810,3	715,4	316,9
1972 M	1 450,9	801,7	374,7	224,5	281,1	70,4	185,2	117,1	405,0	285,3	205,0	104,3
1972 A	1 275,4	740,0	336,7	179,7	218,6	66,2	152,4	105,9	361,3	275,0	206,4	113,3
1972 M	1 255,4	746,6	335,1	210,2	199,8	60,8	163,1	88,5	360,2	255,3	197,3	131,8
1972 J	1 389,1	698,2	339,9	181,7	283,6	63,2	188,1	110,7	378,2	256,5	199,4	86,0
1972 J	1 173,8	642,0	314,2	188,1	197,2	61,0	151,2	30,6	291,6	224,0	219,6	88,3
1972 A	1 025,4	647,6	233,2	158,6	208,5	60,7	160,5	82,2	251,3	238,8	171,9	107,3
1972 S	1 238,9	690,5	346,3	193,3	243,8	65,4	156,5	84,7	309,5	234,4	182,8	112,7
1972 O	1 418,2	719,1	359,4	188,5	281,7	72,6	184,1	96,5	394,6	267,0	198,5	94,5
1972 N	1 377,6	745,9	359,3	201,7	269,9	83,0	181,5	99,4	346,0	269,7	220,8	92,0
1972 D	1 485,0	808,3	431,5	243,5	258,1	76,2	167,3	84,2	332,6	274,0	295,5	130,4
<b>5,6,8 : ANDERE INDUSTRIELLE ERZEUGNISSE</b>	<b>5,6,8 : AUTRES PRODUITS INDUSTRIELS</b>											
1958	2 944,0	3 073,5	468,9	540,7	558,6	491,2	774,2	387,7	852,7	1 265,5	289,6	388,6
1960	4 722,2	4 570,7	840,5	660,9	759,7	670,8	1 463,3	499,1	1 463,3	2 039,5	556,5	700,5
1963	6 902,8	5 505,0	1 458,3	978,5	1 079,8	763,1	1 439,7	608,2	1 910,6	2 149,5	1 014,4	1 005,7
1965	9 365,4	6 906,3	1 931,2	1 260,3	1 440,7	951,4	2 023,5	799,6	3 063,3	2 987,5	906,7	907,5
1966	10 876,2	7 878,5	2 425,8	1 529,0	1 706,7	1 170,8	2 302,2	890,2	3 276,1	3 161,0	1 165,5	1 127,5
1967	11 330,5	7 714,0	2 732,2	1 525,4	1 739,1	1 142,9	2 378,5	904,9	3 076,4	2 928,8	1 404,3	1 212,0
1968	13 595,0	9 049,7	3 336,2	1 707,4	1 992,9	1 450,7	2 739,7	984,1	4 044,8	3 637,7	1 481,4	1 269,9
1969	17 456,0	11 557,1	4 453,0	2 228,5	2 466,4	1 703,7	3 329,2	1 224,4	5 231,6	4 752,1	1 975,9	1 648,4
1970	20 169,4	13 413,0	4 680,5	2 508,3	2 810,5	1 753,8	3 960,1	1 416,1	6 193,2	5 563,2	2 525,2	2 171,6
1971	21 476,9	13 502,5	5 270,3	2 590,0	3 344,3	1 718,7	2 862,3	1 549,9	7 463,7	5 794,7	2 537,0	1 849,6
1972	24 533,9	15 105,3	6 244,3	3 057,7	3 731,3	1 870,1	3 129,7	1 668,8	8 476,3	6 407,1	2 952,3	2 101,6
1971 II	5 259,7	3 433,1	1 298,7	678,7	835,2	461,9	705,7	408,0	1 786,5	1 410,2	633,5	474,3
1971 III	5 247,3	3 409,6	1 281,9	629,0	783,2	435,1	707,2	386,6	1 893,3	1 513,9	581,7	445,1
1971 IV	5 875,1	3 482,6	1 456,4	661,6	891,9	441,2	740,7	377,1	2 111,8	1 557,7	675,0	445,6
1972 I	6 024,7	3 590,4	1 555,7	754,1	931,8	433,3	801,4	404,1	2 035,7	1 486,2	700,0	515,6
1972 II	6 138,4	3 754,0	1 571,7	779,1	923,4	476,8	767,9	424,3	2 141,3	1 569,0	734,2	504,7
1972 III	5 744,6	3 623,6	1 391,5	676,0	860,8	452,0	740,2	396,2	2 059,7	1 577,7	692,5	521,7
1972 IV	6 626,2	4 134,5	1 725,4	848,5	1 015,4	508,1	820,2	444,2	2 239,6	1 774,1	825,6	559,6
1972 M	2 231,1	1 321,8	574,5	292,1	350,8	147,7	301,0	143,2	758,5	544,1	246,3	194,7
1972 A	1 971,8	1 192,9	492,4									

TAB. 8  
**export**

ÉVOLUTION DU COMMERCE DES CE  
par classes de produits

MIO UC 1)

Zeitraum Période	EG-CE		France 2)		Belg.-Lux.		Nederland 2)		Deutschland (BR) 2)		Italia	
	intra 3)	extra	intra	extra	intra	extra	intra 3)	extra	intra	extra	intra	extra
<b>2,4 : ROHSTOFFE</b>	<b>2,4 : MATIÈRES PREMIÈRES</b>											
1958	583,8	563,1	204,0	165,8	111,2	73,8	123,3	122,7	108,1	126,8	37,3	74,0
1960	963,9	714,1	388,9	185,2	173,4	106,6	177,2	153,5	165,9	164,4	58,5	104,5
1963	1 186,2	881,2	416,8	221,3	230,0	142,4	248,5	180,1	218,4	215,0	72,5	122,5
1965	1 520,8	1 022,4	506,2	239,1	271,2	144,1	338,4	215,0	311,0	267,3	93,9	157,0
1966	1 667,7	1 075,6	530,0	248,6	289,9	146,1	379,1	236,1	375,3	297,4	93,4	147,4
1967	1 654,6	1 094,9	515,0	244,6	275,7	139,4	393,3	251,6	381,1	305,6	89,5	153,7
1968	1 823,9	1 137,9	542,7	256,6	298,8	138,4	452,5	252,3	419,3	323,9	110,5	166,6
1969	2 160,1	1 183,5	651,4	246,1	363,6	144,2	540,3	274,7	474,8	350,4	130,0	168,1
1970	2 443,1	1 270,5	750,9	267,0	395,3	141,2	605,7	300,2	550,7	382,2	140,5	179,9
1971	2 364,1	1 328,9	754,9	284,6	348,4	126,9	508,9	307,6	595,4	417,8	156,7	192,2
1972	2 665,8	1 487,1	903,9	349,2	407,2	147,1	572,6	340,0	614,2	446,2	167,9	204,6
1971 II	588,4	315,6	188,6	70,0	89,5	30,2	121,4	61,4	149,1	104,6	39,8	49,3
1971 III	545,3	331,2	173,9	63,9	78,9	30,0	120,1	88,6	139,9	102,3	32,5	46,4
1971 IV	653,9	366,9	210,5	80,9	94,9	36,7	142,8	81,7	162,5	115,4	43,3	52,5
1972 I	646,3	361,0	216,3	84,5	92,7	37,5	141,7	81,5	150,8	106,7	44,9	50,9
1972 II	663,6	357,6	236,5	91,9	97,0	32,7	133,0	73,0	151,7	108,1	45,3	51,9
1972 III	591,7	354,2	196,1	78,0	87,0	30,5	136,2	92,8	140,3	106,1	32,1	46,8
1972 IV	764,0	414,3	254,9	94,7	130,4	46,4	161,7	92,7	171,4	125,4	45,6	55,1
1972 M	239,3	127,5	80,2	30,6	35,9	13,0	54,2	28,4	53,8	38,5	15,2	17,0
1972 A	218,4	108,9	79,7	27,5	30,1	10,5	43,6	21,3	47,4	32,7	17,6	16,9
1972 M	224,2	122,0	75,2	30,0	33,0	11,7	47,9	25,8	52,9	37,4	15,2	17,1
1972 J	221,0	128,4	81,6	34,4	34,8	12,2	41,5	25,9	51,5	38,0	12,3	17,8
1972 A	174,6	100,0	64,1	25,5	26,6	9,4	32,2	14,1	41,7	35,8	9,4	15,1
1972 S	181,1	124,7	54,6	25,6	25,7	9,1	43,6	39,1	46,5	34,5	10,7	16,4
1972 O	235,7	129,2	77,4	26,9	33,8	11,4	60,3	39,6	52,2	35,7	11,9	15,6
1972 N	265,9	136,8	84,8	30,9	45,5	14,4	63,4	34,3	60,4	40,7	11,8	16,5
1972 D	248,2	132,5	84,1	30,8	42,1	15,5	51,4	27,7	56,9	41,5	13,7	16,9
	249,4	144,0	86,1	33,2	42,3	15,4	46,9	30,7	54,1	43,1	20,0	21,7
<b>7 : MASCHINEN UND FAHRZEUGE</b>	<b>7 : MACHINES ET MATÉRIEL DE TRANSPORT</b>											
1958	1 620,5	5 145,9	186,0	979,3	214,5	212,5	187,3	349,9	896,8	3 059,8	135,9	544,4
1960	2 317,5	6 579,2	376,9	1 317,1	267,8	219,1	273,6	481,0	1 115,9	3 834,1	283,5	728,0
1963	4 667,4	7 760,0	749,6	1 409,8	578,2	258,6	501,5	542,6	2 292,4	4 524,8	545,8	1 024,2
1965	5 799,6	9 926,9	932,5	1 709,8	877,8	407,3	655,0	697,4	2 515,1	5 754,2	819,3	1 358,1
1966	6 407,9	11 252,1	1 057,8	1 944,0	880,0	453,3	643,3	813,6	2 917,1	6 378,8	909,6	1 662,4
1967	6 776,9	12 118,9	1 111,0	2 192,6	893,0	476,8	644,7	840,9	3 114,4	6 668,4	1 013,8	1 940,3
1968	7 922,5	13 906,8	1 279,1	2 447,3	1 016,8	560,5	744,3	920,6	3 626,3	7 727,0	1 256,1	2 251,4
1969	10 091,1	16 068,7	1 791,7	2 808,1	1 339,3	707,8	952,3	1 083,2	4 521,6	8 853,0	1 486,2	2 616,7
1970	12 716,0	18 687,3	2 484,2	3 380,7	1 624,9	842,1	1 126,1	1 179,8	5 604,0	10 294,0	1 876,7	2 990,7
1971	14 096,9	21 597,9	2 874,7	4 026,9	1 756,7	921,9	1 011,2	1 291,4	6 366,4	12 131,8	2 088,1	3 236,5
1972	15 764,1	24 740,7	3 247,7	4 614,1	2 275,2	1 078,3	1 151,3	1 491,4	6 836,4	13 712,5	2 253,5	3 844,4
1971 II	3 568,3	5 253,4	761,7	1 026,2	423,9	229,8	250,1	316,6	1 597,7	2 871,4	535,0	809,4
1971 III	3 328,8	5 377,4	619,6	903,3	421,3	234,0	227,2	323,0	1 560,6	3 129,3	500,2	787,8
1971 IV	3 846,6	6 015,9	784,5	1 140,2	491,6	238,6	280,7	332,9	1 720,4	3 405,0	569,7	900,1
1972 I	3 728,9	5 688,5	787,3	1 081,8	456,6	223,3	263,0	362,8	1 665,6	3 153,3	556,4	867,3
1972 II	4 217,1	6 238,7	863,4	1 204,7	689,9	267,7	326,1	364,3	1 717,7	3 371,0	619,9	1 031,0
1972 III	3 437,8	5 691,4	666,1	1 002,1	475,1	271,5	279,9	316,2	1 512,6	3 259,9	504,1	841,8
1972 IV	4 380,4	7 122,0	930,8	1 325,4	653,7	315,9	282,3	448,1	1 940,5	3 928,4	573,1	1 104,2
1972 M	1 395,2	2 070,9	300,8	390,0	153,8	76,4	95,7	148,7	625,3	1 136,8	219,6	319,1
1972 A	1 311,1	2 004,2	296,7	377,7	166,6	89,4	103,9	93,2	542,4	1 102,5	201,6	341,4
1972 M	1 371,1	2 071,9	268,0	383,7	192,0	78,6	108,6	142,2	586,6	1 145,6	215,7	321,9
1972 J	1 406,7	2 140,5	298,8	443,4	202,3	78,8	113,5	128,9	588,6	1 122,9	203,4	366,5
1972 A	1 183,8	1 999,9	265,8	381,8	115,6	72,0	98,0	86,3	505,1	1 131,9	199,4	327,9
1972 S	912,2	1 785,3	129,5	292,5	122,1	74,8	81,5	114,6	462,2	1 052,4	116,0	251,1
1972 O	1 285,1	1 859,4	270,8	327,8	178,1	79,4	100,6	115,3	545,2	1 075,3	190,4	261,5
1972 N	1 496,5	2 420,1	319,1	448,9	230,5	104,7	94,3	165,0	654,9	1 357,3	197,7	344,2
1972 D	1 364,8	2 205,4	304,6	417,5	160,7	77,2	93,5	168,3	617,3	1 215,2	188,6	327,3
	1 483,2	2 471,4	307,4	460,7	221,0	98,7	94,5	114,8	668,2	1 352,5	192,1	444,7
<b>5,6,8 : ANDERE INDUSTRIELLE ERZEUGNISSE</b>	<b>5,6,8 : AUTRES PRODUITS INDUSTRIELS</b>											
1958	2 950,3	7 522,2	515,3	1 934,6	835,7	1 222,8	450,4	640,8	924,2	2 894,6	224,7	829,4
1960	4 740,7	9 495,9	933,6	2 432,3	1 241,6	1 393,2	624,8	736,3	1 495,8	3 689,3	444,9	1 244,8
1963	6 974,1	9 733,9	1 355,3	2 326,4	1 722,4	1 259,9	894,7	771,6	2 220,6	3 872,1	781,1	1 503,9
1965	9 535,1	12 434,1	1 818,5	2 864,6	2 314,1	1 604,8	1 317,8	982,2	2 743,8	4 892,9	1 341,1	2 089,7
1966	11 025,7	13 307,2	2 001,6	2 958,6	2 629,4	1 644,1	1 512,4	1 029,7	3 276,0	5 440,8	1 606,3	2 234,0
1967	11 534,5	14 477,0	2 017,3	3 128,8	2 692,3	1 682,3	1 605,0	1 162,4	3 630,8	6 066,0	1 589,1	2 437,6
1968	13 793,9	16 014,1	2 357,5	3 304,5	3 260,7	1 861,4	1 924,8	1 297,6	4 237,9	6 684,5	2 013,0	2 866,1
1969	17 587,3	17 500,1	2 902,4	3 523,1	4 233,4	2 000,6	2 462,5	1 446,8	5 386,4	7 459,2	2 602,6	3 070,4
1970	20 260,8	19 914,8	3 538,9	4 042,2	4 925,1	2 214,8	2 874,1	1 604,2	6 088,2	8 669,9	2 834,5	3 383,8
1971	21 932,7	21 654,2	3 979,4	4 326,8	5 085,4	2 241,1	2 505,9	1 776,1	6 912,5	9 567,7	3 438,7	3 732,2
1972	25 200,4	23 814,8	4 604,4	4 877,0	5 932,2	2 678,2	2 911,3	1 985,4	7 568,6	10 118,9	4 183,9	4 155,3
1971 II	5 354,6	5 289,1	979,9	1 097,4	1 277,8	583,9	620,6	433,0	1 667,0	2 259,8	809,3	915,1
1971 III	5 372,7	5 473,9	949,7	1 037,4	1 217,6	542,3	617,9	448,9	1 691,7	2 499,1	895,8	946,3
1971 IV	5 983,9	5 731,5	1 095,2	1 121,6	1 385,7	550,9	665,1	480,8	1 887,8	2 547,7	939,1	993,1
1972 I	6 178,9	5 510,8	1 154,1	1 137,6	1 419,9	609,9	704,8	467,7	1 872,2	2 324,3	1 027,9	971,2
1972 II	6 244,6	5 870,1	1 162,2	1 249,4	1 491,4	639,0	740,8	524,1	1 861,1	2 450,6	989,2	1 007,0
1972 III	5 880,3	5 752,8	1 060,4	1 114,3	1 341,2	625,7	689,4	494,8	1 728,6	2 510,2	1 060,6	1 007,9
1972 IV	6 946,8	6 681,1	1 277,8	1 375,8	1 679,8	803,5	776,3	498,8	2 106,8	2 833,8	1 106,1	1 169,2
1972 M	2 308,3	2 039,1	427,3	421,5	532,6	221,5	263,8	173,4	701,7	858,0	382,9	364,8
1972 A	2 017,9	1 845,4	400,1	423,5	462,6							

Zeitraum Période	EG-CE		France 2)		Belg.-Lux.		Niederland 2)		Deutschland (BR) 2)		Italia	
	intra 3)	extra	intra	extra	intra	extra	intra 3)	extra	intra	extra	intra	extra
<b>5 : CHEMISCHE ERZEUGNISSE</b>						<b>5 : PRODUITS CHIMIQUES</b>						
1958	486,2	613,7	79,4	146,7	131,9	73,2	116,0	84,0	76,7	195,5	82,2	114,3
1960	745,6	906,7	129,2	174,6	162,1	93,5	167,6	132,1	144,2	311,7	142,6	194,8
1963	1 130,9	1 069,8	263,4	257,8	222,1	96,8	213,2	152,9	211,7	349,7	220,4	212,5
1965	1 614,2	1 348,9	376,6	329,8	297,7	130,9	298,8	207,5	371,0	468,9	270,2	211,8
1966	1 918,6	1 434,8	463,9	376,5	336,4	131,0	356,4	234,5	420,1	456,5	341,7	236,3
1967	2 212,8	1 534,9	560,7	401,7	374,4	142,7	401,9	255,9	468,4	472,4	407,4	262,1
1968	2 718,9	1 755,0	718,3	430,0	442,1	167,3	460,7	293,4	619,6	572,1	478,1	292,2
1969	3 396,9	2 128,5	836,3	511,6	517,8	207,0	577,2	339,9	835,5	724,7	630,0	345,3
1970	3 935,2	2 532,5	939,4	587,2	580,2	246,7	659,2	388,7	994,2	887,2	761,8	422,7
1971	4 396,4	2 676,1	1 129,3	656,7	688,7	267,4	518,5	415,4	1 247,6	929,7	812,4	407,1
1972	5 116,2	2 757,1	1 320,0	689,9	810,4	286,5	576,5	433,1	1 404,8	906,6	1 004,5	441,0
1971 II	1 081,0	697,0	274,5	166,1	170,0	63,6	133,1	114,5	308,0	249,1	195,3	103,7
1971 III	1 070,9	692,7	269,2	160,7	160,9	74,4	127,3	107,1	324,9	248,1	188,7	102,4
1971 IV	1 203,7	644,3	315,6	163,7	182,7	67,1	133,1	93,5	344,3	224,9	228,2	95,3
1972 I	1 244,1	682,5	335,2	175,3	196,3	68,6	146,6	105,8	323,2	220,1	242,8	112,7
1972 II	1 283,9	692,7	333,3	170,0	203,6	77,1	146,5	115,5	347,0	221,4	253,4	108,7
1972 III	1 195,9	639,0	286,2	152,2	187,7	67,0	135,4	99,5	353,0	213,0	233,6	107,2
1972 IV	1 392,3	743,1	365,3	192,4	222,7	73,8	148,0	112,3	381,7	252,1	274,6	112,5
1972 M	448,6	247,1	121,7	63,5	71,7	21,6	54,7	36,8	115,3	80,4	85,2	44,8
1972 A	413,5	221,8	105,5	52,9	61,5	23,1	46,4	37,9	111,6	71,2	88,5	36,8
1972 M	422,6	233,9	110,2	55,8	65,4	24,0	47,1	39,0	117,2	75,2	82,8	40,0
1972 J	442,9	235,2	117,8	61,3	71,5	27,9	53,0	39,2	118,2	75,0	82,3	31,9
1972 J	396,5	221,1	101,3	57,2	52,1	20,3	40,6	31,8	115,1	74,3	87,4	37,5
1972 A	370,7	196,3	74,6	41,6	62,9	21,1	48,1	31,6	120,5	68,0	64,6	34,0
1972 S	424,5	219,8	110,3	53,6	66,0	23,0	46,7	36,2	117,4	70,7	84,2	36,3
1972 O	466,3	244,3	125,7	63,1	73,5	23,2	52,3	40,4	125,7	82,0	89,1	35,6
1972 N	471,3	249,9	122,2	65,1	74,5	24,3	49,8	40,2	132,6	82,1	92,3	38,2
1972 D	449,7	245,9	117,3	64,1	69,1	23,6	45,9	31,7	124,3	86,0	93,2	38,5
<b>6 : BEARB. WAREN, NACH BESCHAFFENH. GEGLIED.</b>						<b>6 : ARTICLES MANUFACT. CLASSES PAR MATIÈRES</b>						
1958	1 974,7	2 020,7	330,1	343,6	302,4	369,1	528,7	246,0	647,4	829,1	166,0	232,9
1960	3 218,0	2 997,5	616,6	422,2	433,8	524,8	759,0	288,2	1 063,9	1 322,6	344,6	439,7
1963	4 462,7	3 600,4	907,5	553,5	616,7	594,6	914,2	339,4	1 363,6	1 445,1	660,6	667,7
1965	5 844,3	4 364,3	1 154,8	693,3	811,2	722,8	1 250,4	414,4	2 122,7	1 961,1	505,1	572,8
1966	6 607,0	5 058,7	1 457,3	870,7	978,7	930,8	1 359,1	447,2	2 144,4	2 066,8	667,5	743,2
1967	6 641,8	4 797,9	1 578,6	815,9	955,2	890,5	1 372,8	435,7	1 922,9	1 873,6	812,4	782,3
1968	7 842,6	5 736,8	1 834,4	941,0	1 068,5	1 165,5	1 574,1	461,3	2 577,4	2 372,4	788,2	796,6
1969	10 028,4	7 405,9	2 495,6	1 284,4	1 338,4	1 355,3	1 890,0	582,0	3 251,3	3 090,3	1 053,1	1 094,0
1970	11 594,3	8 486,1	2 689,2	1 459,0	1 538,1	1 347,5	2 239,6	655,1	3 729,9	3 513,2	1 397,5	1 511,2
1971	11 826,8	7 851,9	2 895,8	1 367,9	1 795,6	1 266,4	1 505,2	684,0	4 292,4	3 360,8	1 338,0	1 173,2
1972	13 744,9	8 631,7	3 493,8	1 623,0	1 921,4	1 367,0	1 568,1	711,0	4 788,6	3 587,4	1 473,0	1 343,3
1971 II	2 983,1	2 023,9	731,9	368,1	461,4	353,4	382,8	178,1	1 056,8	825,6	350,2	305,7
1971 III	2 822,3	1 951,2	700,7	329,5	404,9	314,0	356,1	168,1	1 065,0	865,8	295,5	273,7
1971 IV	3 216,6	1 993,6	791,6	338,5	483,1	325,5	394,2	170,2	1 216,0	886,5	332,1	273,3
1972 I	3 211,5	2 061,8	855,6	408,8	472,3	314,1	403,7	176,3	1 129,6	827,9	350,2	334,7
1972 II	3 439,7	2 158,3	899,4	421,4	489,9	345,5	412,3	179,2	1 276,3	893,1	361,7	319,1
1972 III	3 020,5	2 050,4	763,4	343,6	429,3	333,1	366,8	165,7	1 122,5	874,6	338,4	333,4
1972 IV	3 623,0	2 361,0	975,3	449,2	529,8	374,2	435,0	189,8	1 260,2	991,8	422,7	356,0
1972 M	1 188,0	751,1	316,2	161,3	178,1	106,8	150,1	60,5	423,1	299,0	120,5	123,5
1972 A	1 076,2	674,8	279,4	136,9	146,4	100,7	130,7	57,1	400,2	278,5	119,5	101,6
1972 M	1 134,0	731,5	302,5	137,4	156,7	120,7	129,0	58,8	424,6	302,6	121,2	112,0
1972 J	1 211,6	749,1	317,5	146,7	168,8	120,6	152,5	63,3	451,6	312,0	121,2	106,5
1972 J	1 001,3	679,6	273,4	118,9	116,8	108,6	104,4	50,2	387,2	288,2	119,4	113,8
1972 A	901,9	657,0	186,9	97,6	144,5	110,2	128,2	55,3	348,9	292,3	93,3	101,7
1972 S	1 110,7	706,9	302,9	127,1	161,5	107,6	134,3	60,2	386,2	294,1	125,7	117,9
1972 O	1 231,1	801,8	321,1	147,2	182,8	127,4	154,1	69,2	437,7	345,5	135,4	112,6
1972 N	1 214,0	774,9	323,9	138,5	171,8	123,6	147,8	63,0	432,5	329,8	138,0	120,0
1972 D	1 176,2	778,2	339,1	163,1	164,5	118,3	133,1	57,6	390,7	315,3	148,8	123,8
<b>8 : VERSCHIEDENE BEARBEITETE WAREN</b>						<b>8 : ARTICLES MANUFACTURÉS DIVERS</b>						
1958	483,1	439,2	59,4	50,4	124,2	48,9	129,4	57,7	128,7	240,9	41,4	41,4
1960	758,7	666,4	94,8	64,0	163,9	52,5	175,6	78,7	255,1	405,1	69,3	66,0
1963	1 309,2	834,9	287,3	167,2	241,1	71,6	312,3	115,8	335,1	354,7	133,4	125,5
1965	1 906,9	1 193,1	399,8	237,3	331,8	97,7	474,2	177,8	569,7	557,4	131,4	123,0
1966	2 350,7	1 385,0	504,5	281,8	391,6	109,0	586,6	208,5	711,6	637,7	156,2	148,0
1967	2 475,8	1 381,2	592,9	307,8	409,6	109,6	603,7	213,3	685,1	582,9	184,5	167,6
1968	3 033,5	1 558,0	783,5	336,4	482,2	117,9	704,9	229,3	847,8	693,2	215,1	181,0
1969	4 030,8	2 022,7	1 121,1	432,5	610,3	141,4	861,9	302,6	1 144,7	937,0	292,8	209,2
1970	4 639,9	2 394,4	1 051,8	462,1	691,9	159,6	1 061,2	372,3	1 469,0	1 162,7	365,9	237,8
1971	5 253,7	2 974,4	1 245,0	565,3	860,1	184,9	1 184,9	450,5	1 923,7	1 504,3	386,6	269,4
1972	6 123,3	3 713,5	1 430,5	744,8	999,6	216,6	1 335,5	521,7	2 282,9	1 913,1	474,8	317,3
1971 II	1 195,6	705,1	292,3	144,4	203,9	44,8	189,7	115,4	421,7	335,5	88,1	64,9
1971 III	1 354,1	765,8	312,0	138,7	217,4	46,8	223,7	111,3	503,5	399,9	97,5	69,0
1971 IV	1 454,9	844,8	349,1	159,5	226,1	48,6	213,4	113,4	551,5	446,3	114,8	77,0
1972 I	1 569,1	846,0	364,8	170,1	263,2	50,4	251,1	119,0	582,9	438,3	107,0	68,2
1972 II	1 414,8	903,0	339,0	187,8	229,8	54,1	209,0	129,7	518,0	454,6	119,0	76,9
1972 III	1 528,2	934,3	341,9	180,1	243,7	51,9	238,0	131,0	584,2	490,1	120,5	81,1
1972 IV	1 611,3	1 030,2	384,9	206,8	262,9	60,1	237,4	142,0	597,8	530,2	128,3	91,1
1972 M	594,5	323,6	136,6	67,3	101,1	19,2	96,2	46,0	220,1	164,7	40,6	26,4
1972 A	482,1	296,2	107,5	58,2	76,4	16,3	73,3	44,8	183,7	151,6	41,3	25,5
1972 M	447,7	303,7	111,5	61,6	71,3	18,5	65,3	43,6	158,9	153,9	40,7	26,2
1972 J	478,7	301,0	120,1	68,1	75,5	17,4	70,5	41,4				

TAB. 8  
**export**

ÉVOLUTION DU COMMERCE DES CE  
par classes de produits

MIO UC 1)

Zeitraum Période	EG-CE		France 2)		Belg.-Lux.		Nederland 2)		Deutschland (BR) 2)		Italia	
	intra 3)	extra	intra	extra	intra	extra	intra 3)	extra	intra	extra	intra	extra
<b>5 : CHEMISCHE ERZEUGNISSE</b>						<b>5 : PRODUITS CHIMIQUES</b>						
1958	467,9	1 574,1	69,2	359,8	65,1	166,3	81,5	191,0	221,3	719,1	30,7	137,8
1960	708,0	1 998,4	127,5	466,1	87,9	165,3	109,9	226,7	328,0	933,1	54,7	207,1
1963	1 100,9	2 421,8	220,3	536,0	139,4	148,0	173,7	273,8	472,3	1 174,1	95,2	289,9
1965	1 584,9	3 158,4	317,5	696,7	212,4	181,6	282,9	370,3	601,9	1 475,5	170,3	434,3
1966	1 903,6	3 486,7	376,5	757,2	248,3	174,0	345,6	417,7	741,4	1 672,7	191,7	465,0
1967	2 205,8	3 793,9	431,9	812,2	294,6	182,1	423,1	469,7	855,3	1 849,4	200,9	480,5
1968	2 703,0	4 295,5	500,2	860,6	398,7	237,2	558,6	549,3	1 020,6	2 093,3	224,9	555,3
1969	3 408,1	4 697,6	646,6	943,5	535,3	273,8	716,8	579,9	1 242,8	2 347,0	266,5	553,4
1970	3 862,5	5 272,4	649,4	983,2	644,2	340,8	854,6	662,8	1 396,4	2 696,8	317,8	588,8
1971	4 342,7	5 692,7	754,5	1 043,1	782,4	364,9	799,7	714,1	1 625,2	2 913,0	380,4	659,0
1972	5 013,8	6 378,6	874,9	1 184,3	940,2	474,2	968,0	833,4	1 828,6	3 159,9	402,1	726,8
1971 II	1 072,5	1 388,2	190,3	261,7	192,6	83,6	195,8	178,3	397,9	701,1	95,9	163,5
1971 III	1 048,3	1 427,2	179,8	256,0	194,5	88,1	200,2	177,7	381,5	742,4	92,4	157,9
1971 IV	1 174,0	1 483,7	205,7	266,4	216,2	100,5	208,2	182,1	444,0	764,1	99,4	172,0
1972 I	1 233,5	1 554,1	228,6	302,5	214,6	108,4	230,3	204,4	454,4	756,0	105,5	182,7
1972 II	1 235,5	1 613,9	204,2	281,7	222,1	116,5	222,1	230,5	465,7	795,8	101,8	241,7
1972 III	1 170,2	1 531,3	207,2	281,1	229,6	113,3	235,1	197,4	407,7	774,8	90,6	164,7
1972 IV	1 374,5	1 679,5	234,8	318,9	274,0	136,1	260,9	201,1	500,7	833,4	104,1	190,0
1972 M	457,0	582,2	85,3	111,9	79,4	40,8	83,1	75,9	169,7	282,2	39,4	71,4
1972 A	416,5	518,2	83,9	104,3	67,6	36,0	77,3	66,1	153,5	250,4	34,3	61,4
1972 M	413,5	556,2	73,0	100,1	73,8	37,3	79,6	79,6	155,7	271,6	31,5	66,7
1972 J	432,2	564,3	76,4	104,4	79,9	42,8	84,9	84,8	156,5	273,7	34,4	58,6
1972 A	386,1	500,9	74,2	100,1	71,5	33,0	75,6	57,1	134,0	254,3	30,9	56,5
1972 S	362,1	514,1	57,6	89,0	70,2	36,0	72,3	71,8	132,7	263,2	28,3	54,0
1972 O	414,9	508,0	75,5	91,2	81,2	38,6	87,1	68,5	140,9	257,1	30,1	51,5
1972 N	467,9	553,0	81,3	108,5	91,5	44,4	93,9	65,4	171,6	278,0	29,7	56,7
1972 D	461,5	537,4	78,4	98,1	88,3	39,4	90,8	63,9	168,1	277,3	35,9	58,8
	443,3	582,1	77,1	112,4	91,7	49,4	76,2	71,8	161,0	278,1	37,4	70,4
<b>6 : BEARB. WAREN, NACH BESCHAFFENH. GEGLIED.</b>						<b>6 : ARTICLES MANUFACT. CLASSES PAR MATIÈRES</b>						
1958	2 008,3	4 771,6	386,7	1 246,4	686,1	997,4	288,2	384,5	522,7	1 609,8	124,6	533,4
1960	3 309,4	5 849,8	694,1	1 506,4	1 037,5	1 159,6	410,6	426,6	931,6	2 026,8	235,6	730,4
1963	4 469,1	5 303,3	923,1	1 295,5	1 357,5	1 013,3	551,1	386,9	1 291,4	1 871,3	345,9	736,3
1965	5 977,2	6 823,2	1 201,6	1 586,6	1 757,3	1 290,7	788,2	470,1	1 573,8	2 412,9	656,4	1 063,0
1966	6 710,3	7 111,6	1 260,9	1 591,6	1 969,2	1 331,6	880,3	459,9	1 850,5	2 644,2	749,5	1 084,3
1967	6 782,7	7 656,3	1 208,3	1 665,9	1 982,1	1 347,7	885,0	512,5	2 007,7	2 958,5	699,7	1 171,7
1968	7 965,5	8 361,6	1 415,3	1 751,8	2 379,6	1 459,4	1 013,9	555,9	2 253,5	3 228,8	903,2	1 365,8
1969	10 053,4	8 965,4	1 697,8	1 812,9	3 088,5	1 540,4	1 263,8	647,6	2 898,0	3 535,6	1 105,4	1 429,0
1970	11 649,6	10 283,4	2 173,2	2 210,5	3 566,2	1 658,4	1 429,6	686,7	3 308,3	4 175,2	1 172,3	1 552,8
1971	12 087,8	11 214,2	2 306,1	2 300,3	3 447,9	1 644,3	1 187,5	777,7	3 680,2	4 696,7	1 457,6	1 782,6
1972	13 738,4	12 079,6	2 596,2	2 538,6	3 978,8	1 949,0	1 363,0	839,5	3 957,7	4 804,4	1 842,7	1 948,1
1971 II	3 024,6	2 783,3	583,5	588,8	871,4	444,6	301,2	187,8	901,4	1 112,9	367,0	449,3
1971 III	2 910,9	2 818,6	532,1	535,2	824,7	396,7	289,6	198,0	897,1	1 226,6	367,4	462,0
1971 IV	3 300,8	2 937,0	636,7	585,6	926,3	389,3	310,1	222,4	999,0	1 255,3	418,3	471,8
1972 I	3 304,2	2 729,6	633,0	580,0	960,9	439,4	329,7	186,7	969,1	1 082,4	411,4	441,1
1972 II	3 520,5	2 974,9	686,1	670,6	1 018,8	461,4	354,9	218,0	983,9	1 150,1	476,8	474,8
1972 III	3 105,1	2 897,7	572,6	564,1	884,2	451,4	314,7	219,1	883,4	1 189,1	450,2	474,0
1972 IV	3 808,5	3 477,3	704,4	723,9	1 114,8	596,7	363,7	215,7	1 121,3	1 382,8	504,3	558,3
1972 M	1 233,7	1 002,2	229,6	212,1	360,5	156,0	126,5	70,3	360,6	394,4	156,5	169,3
1972 A	1 098,2	916,9	223,1	223,0	313,2	128,6	111,9	69,2	309,8	346,4	140,2	149,7
1972 M	1 183,0	1 022,2	221,7	217,0	345,0	160,5	116,0	69,4	329,2	406,3	171,1	169,1
1972 J	1 233,2	1 029,6	241,4	230,8	354,3	166,0	127,0	79,4	344,9	397,5	165,7	155,9
1972 A	1 047,3	966,3	220,8	212,0	291,8	140,7	94,8	66,3	275,7	372,8	164,3	174,4
1972 S	894,8	891,8	139,3	159,2	249,5	123,5	101,8	71,4	281,9	395,0	122,2	142,7
1972 O	1 154,4	1 033,1	212,4	192,8	334,2	180,3	118,1	81,3	325,7	421,2	164,0	157,4
1972 N	1 286,5	1 106,9	235,1	244,4	373,9	169,8	125,8	59,7	389,1	455,6	162,7	177,4
1972 D	1 220,5	1 124,2	236,2	234,0	336,0	199,6	127,8	81,1	359,4	443,3	161,1	166,1
	1 293,3	1 232,2	233,5	245,9	395,2	212,0	110,1	74,9	372,9	483,8	181,6	215,6
<b>8 : VERSCHIEDENE BEARBEITETE WAREN</b>						<b>8 : ARTICLES MANUFACTURÉS DIVERS</b>						
1958	474,2	1 176,6	59,4	328,4	84,5	59,2	80,7	65,2	180,1	565,7	69,5	158,1
1960	723,3	1 647,7	112,1	459,8	116,1	68,3	104,3	82,9	236,1	729,4	154,6	307,3
1963	1 404,2	2 008,8	212,0	494,9	225,5	98,6	169,9	110,9	456,9	826,8	340,0	477,7
1965	1 973,0	2 452,4	299,5	581,4	344,4	132,5	246,6	141,8	568,0	1 004,4	514,4	692,4
1966	2 411,8	2 709,9	364,1	609,8	411,9	138,5	286,5	152,1	684,1	1 123,8	665,1	584,6
1967	2 546,0	3 026,8	377,0	650,7	415,7	152,4	296,9	180,2	767,8	1 258,2	688,5	785,4
1968	3 125,4	3 356,9	442,0	697,2	482,5	164,8	352,3	192,4	961,8	1 362,4	884,8	945,1
1969	4 125,9	3 837,1	558,0	766,8	609,6	186,4	481,9	219,3	1 245,6	1 576,6	1 230,7	1 088,0
1970	4 748,8	4 358,9	716,4	848,6	714,6	215,5	589,9	254,6	1 383,5	1 797,9	1 344,4	1 242,2
1971	5 502,2	4 747,4	918,8	983,2	855,1	231,8	518,6	284,3	1 607,1	1 958,1	1 602,5	1 290,6
1972	6 448,6	5 355,4	1 133,4	1 154,2	1 013,3	255,0	580,5	312,3	1 782,3	2 154,6	1 939,1	1 480,3
1971 II	1 257,6	1 117,6	206,1	246,9	213,8	55,7	123,5	66,8	367,7	445,9	346,4	302,3
1971 III	1 413,6	1 228,2	237,9	246,1	198,3	57,5	128,2	73,1	413,1	525,1	436,1	326,3
1971 IV	1 509,1	1 310,9	252,7	269,6	243,2	61,1	146,9	76,3	444,9	555,3	421,4	349,2
1972 I	1 641,1	1 227,1	292,4	255,1	244,4	62,1	144,8	76,5	448,6	486,0	510,9	347,4
1972 II	1 488,6	1 281,3	271,8	297,0	250,5	61,2	144,2	75,6	411,4	504,7	410,6	342,8
1972 III	1 605,0	1 323,7	280,6	269,1	227,4	61,0	139,7	78,2	437,5	546,3	519,8	369,2
1972 IV	1 713,8	1 524,3	288,5	333,0	290,9	70,8	151,8	82,0	484,8	617,6	497,8	420,9
1972 M	617,7	454,7	112,4	97,5	92,7	24,7	54,2	27,2	171,3	181,4	187,0	124,0
1972 A	503,2	410,3	93,1	96,2	81,8	21,3	48,4	21,6	139,4	160,6	140,6	110,6
1972 M	472,0	430,0	79,8	95,3	79,6	19,8	45,7	26,9	133,6			

import

Waren - Produits	Monat Mois 1972	EG - CE		France		Belg. - Lux.		Nederland		Deutschland (BR)		Italia	
		intra(1)	extra	intra	extra	intra	extra	intra(1)	extra	intra	extra	intra	extra
001 LEBENOE TIERE	1000 RE NOV DEC	70580 89025	52614 63847	8415 6933	4830 4954	3080 3313	6232 3364	719 564	1849 1267	9687 9863	6780 5511	48679 68352	32923 48751
	TONNEN NOV DEC	62087 74841	62791 67772	10074 7956	5949 4057	2941 3168	8605 4234	480 401	2361 1815	11908 11683	9304 7016	36684 51633	36572 50650
011 FLEISCH, FRISCH, GEKUEHLT, GEFR.	1000 RE NOV DEC	96161 120154	102831 111693	19203 17556	32807 30534	2623 2981	7000 5695	744 792	7500 7251	51372 50700	33731 30180	22219 48125	21793 38033
	TONNEN NOV DEC	84859 97032	93505 98778	16167 14375	29864 26914	3662 3800	7082 5918	610 608	8287 7692	50496 47932	29520 26220	13924 30317	18752 32034
012 FLEISCH USW. GEFR., GESALZ., GER.	1000 RE NOV DEC	2337 2395	320 278	1071 1107	25 31	182 173	135 74	70 91	7 34	1006 989	91 65	8 35	62 74
	TONNEN NOV DEC	853 873	228 158	339 334	7 8	51 74	154 72	38 46	4 19	423 414	30 24	2 5	33 35
013 FLEISCHZUBEREITUNGEN, KONSERVEN	1000 RE NOV DEC	12167 11335	10971 9083	1085 1457	1056 1123	1242 1188	106 320	382 347	1725 962	9115 7608	6785 6138	343 735	1299 540
	TONNEN NOV DEC	8822 7456	7090 6283	947 777	429 407	1085 937	119 196	269 284	894 627	6261 5017	4392 4648	260 441	1256 405
022 MILCH UND RAHM	1000 RE NOV DEC	25677 31828	51 205	591 490	2	2751 2434	1 63	5882 6195	11 14	7444 5214	6 49	9009 17495	31 79
	TONNEN NOV DEC	87052 136580	273 921	2766 2174	4	11504 9619	1 112	17040 18018	83 102	19938 17513	47 159	35804 89256	138 548
023 BUTTER	1000 RE NOV DEC	11496 18466	1156 676	1782 1353	95 198	1945 2067	933 256	9 1	24	5193 9378	57 49	2567 5667	71 149
	TONNEN NOV DEC	9928 14443	995 794	1263 1199	98 180	3586 3720	765 265	5 1	32	3018 5682	61 56	2056 3841	71 171
024 KAESE UND QUARK	1000 RE NOV DEC	37579 41808	8626 11300	3336 3115	1303 1648	5439 5693	1135 1039	873 861	129 120	16237 15054	29556 3717	11694 17085	3103 4776
	TONNEN NOV DEC	27510 30949	5834 7923	2370 2202	749 888	3939 4070	704 655	692 666	92 82	11920 10538	2375 3283	8589 12573	1914 3015
025 VOGELEIER	1000 RE NOV DEC	12775 11609	707 953	1722 1411	48 130	152 168	39 36	102 225	133 150	9874 8655	108 111	925 1150	379 526
	TONNEN NOV DEC	18350 16238	1036 885	2635 2200	11 27	189 200	49 30	192 329	406 285	14352 12127	82 89	982 1382	488 454
031 FISCH, FRISCH OD. EINF. HALTBAR	1000 RE NOV DEC	15983 18995	42275 44715	5764 5493	15749 15559	2251 3841	2196 2561	926 772	2369 1797	3691 4290	8198 11144	3351 4499	13763 13654
	TONNEN NOV DEC	29292 29791	49643 55541	12850 11245	13231 11852	4437 5820	2134 2666	1637 1094	3907 4714	7439 7911	13708 18886	2929 3721	16663 17423
032 FISCHZUBEREITUNGEN, KONSERVEN	1000 RE NOV DEC	3413 4410	14171 15545	688 817	4627 5318	1076 1536	2097 2004	320 330	2024 1284	505 996	4511 5053	824 751	912 1886
	TONNEN NOV DEC	2791 3475	11289 12440	691 590	3538 3810	547 845	1726 1529	160 221	1330 777	474 1037	3692 4003	919 782	1003 2321
041 WEIZEN UND MENCHKORN	1000 RE NOV DEC	26527 32906	31403 32291	27	3609 1279	6479 10910	2788 2163	8513 9306	5259 4982	9406 9069	14145 14390	2102 3621	5602 9477
	1000 TONNEN NOV DEC	256 313	453 451	45 16	66 105	36 27	84 91	79 69	88 85	209 212	18 32	84 127	
042 REIS	1000 RE NOV DEC	3272 5197	3931 4937	1824 2404	1430 1374	289 301	247 586	178 275	658 839	976 2079	1587 2136	5 138	9 2
	TONNEN NOV DEC	13956 21340	23386 27227	8937 10894	5763 4661	888 812	2335 4379	804 1123	4097 5269	3301 7797	11109 12912	26 714	82 6
043 GERSTE	1000 RE NOV DEC	13882 14131	11746 16857	19	69	8629 7502	298 813	447 2521	243 37	3692 3856	5751 6674	1114 230	5454 9264
	TONNEN NOV DEC	129230 132090	187478 261042	200	557	81616 69342	4098 9649	4465 25208	3142 525	33057 35170	89242 101764	10092 2170	90996 148547
044 MAIS	1000 RE NOV DEC	28034 47578	36475 49231	44 24	1342 694	8770 11842	1774 2012	9377 17180	7025 6723	9783 16856	7525 14754	60 1676	18809 25058
	TONNEN NOV DEC	295251 477948	579171 759991	386 217	15819 7095	88782 117765	24746 25C13	97391 175192	108510 100231	98085 166832	123374 233546	607 17942	306722 394106
045 ANDERES GETREIDE	1000 RE NOV DEC	4428 6219	3635 4499	67 22	221 319	972 3436	273 135	470 599	1103 776	2039 1900	1453 2061	880 271	585 1208
	TONNEN NOV DEC	45656 61941	62321 78483	207 97	1737 2666	10368 36883	3365 1394	4768 6230	16218 12197	20884 17499	31543 42995	9429 3272	9458 19231
046 GRIESS UND MEHL AUS WEIZEN	1000 RE NOV DEC	1666 1610	68 55	177 176	188 208	1	24 64	63 49	1277 1158	1	4	4	14
	TONNEN NOV DEC	10259 10071	507 388	977 963	1	1148 1219	1	188 570	472 285	7946 7304	1 6	15	32 97
047 GRIESS U. MEHL AUS AND. GETREIDE	1000 RE NOV DEC	398 396	10 9	108 190	4 3	117 102	2	101 59	1 1	71 42	2	1 3	4 3
	TONNEN NOV DEC	3919 3689	33 27	931 1623	15 9	1038 924	10 1	1419 835	3	530 301	6	1 6	8 8
048 ZUBFR. A. GETREIDE, MEHL, STAERKE	1000 RE NOV DEC	15806 15556	2467 2304	4594 4174	429 447	3248 3546	359 176	810 750	376 383	5631 4620	1001 973	1523 2466	302 325
	TONNEN NOV DEC	36417 39796	8059 6715	7697 7335	806 847	8810 13095	2026 473	1753 1613	962 1140	15860 14085	3764 3257	2297 3668	501 958
051 GAST U. SIEDFR., FRISCH: NUESSE	1000 RE NOV DEC	35641 23212	119877 126238	4703 3652	38190 49345	2874 2420	6565 6282	1429 1332	9990 9990	25894 14870	57337 51117	741 938	7795 9594
	TONNEN NOV DEC	139900 87249	474468 566465	14138 11705	146085 206418	11743 13109	29066 31835	6325 4387	43034 47299	105081 59990	219346 244307	2613 2058	36937 36696

(1) Ohne den Handel der Niederlande mit Belgien-Luxemburg.



## export

Waren - Produits		Monat Mois 1972	EG - CE		France		Belg. - Lux.		Nederland		Deutschland (BR)		Italia	
			Intra(1)	extra	Intra	extra	Intra	extra	Intra(1)	extra	Intra	extra	Intra	extra
001 ANIMAUX VIVANTS	1000 UC	NOV	76493	6322	31029	3729	14723	79	10492	978	20221	1414	28	122
		DEC	71799	5689	26673	2503	14566	85	9963	1548	19786	1321	811	232
TONNES	NOV	NOV	67776	1528	21332	533	17504	7	13143	435	15775	923	22	30
		DEC	63161	1950	18270	479	16455	15	11966	679	15672	739	798	38
011 VIANDE FRAICHE, REFRIG., CONGEL.	1000 UC	NOV	104050	6195	14795	2830	20921	724	61597	2315	6488	272	249	54
		DEC	102953	7851	17013	3284	23380	562	55410	3610	6827	309	323	86
TONNES	NOV	NOV	90704	7971	10981	3398	19622	1279	55141	2697	4709	548	251	49
		DEC	86544	8550	12260	3561	20948	904	48331	3387	4730	634	275	64
012 VIANDES ETC. SECHES, SALES, FUMES	1000 UC	NOV	1867	1566	121	281	963	29	152	891	288	61	343	304
		DEC	2623	1788	107	251	1242	41	123	787	304	46	847	663
TONNES	NOV	NOV	822	1163	43	238	495	30	94	799	109	17	81	79
		DEC	1841	1178	35	206	1360	26	48	744	189	30	209	172
013 PRÉP. ET CONSERVES DE VIANDE	1000 UC	NOV	11725	11307	1750	2055	5400	466	3547	6629	631	514	397	1643
		DEC	12825	16124	1451	2369	6187	383	3567	9503	571	500	1049	3369
TONNES	NOV	NOV	8319	8542	1200	1958	3428	402	2657	5003	471	498	563	681
		DEC	9215	11646	891	2473	3917	306	2590	6895	384	376	1433	1596
022 LAIT ET CREME DE LAIT	1000 UC	NOV	28540	22721	9368	9361	1692	1793	4725	10161	12701	1396	54	10
		DEC	28874	29890	10538	13289	1992	3135	3608	11423	12690	2008	46	25
TONNES	NOV	NOV	103101	75550	28102	27572	9163	3770	12918	22114	52680	4074	238	20
		DEC	106177	70358	30158	33778	9262	5831	11082	24911	55552	5804	123	34
023 BEURRE	1000 UC	NOV	11094	4676	2078	1257	831	1140	7111	2151	1074	127		1
		DEC	16354	6411	2572	1478	1408	2356	11224	2164	1150	413		
TONNES	NOV	NOV	7880	5526	2103	1307	1039	1550	4168	2531	570	137		1
		DEC	11092	7711	1999	1386	1721	3138	3138	6744	2628	628	559	
024 FROMAGE ET CAILLEBOTTE	1000 UC	NOV	33905	13928	13533	5973	545	206	12055	3841	6733	1072	1039	2836
		DEC	30796	17252	13786	6021	747	219	9400	3800	5389	935	1474	6277
TONNES	NOV	NOV	25015	11566	8838	4482	485	204	10240	4533	4979	1010	473	1337
		DEC	21702	12779	8502	4499	642	227	7945	4230	3955	917	658	2906
025 ŒUFS D'OISEAUX	1000 UC	NOV	11898	1200	308	129	5489	164	5936	436	113	414	52	57
		DEC	11334	1371	238	215	5634	40	5209	680	218	348	35	88
TONNES	NOV	NOV	17605	1763	335	174	8952	277	8091	662	193	602	34	48
		DEC	16122	1616	227	216	8538	58	7008	739	336	535	13	68
031 POISSONS FRAIS OU CONS. SIMPLE	1000 UC	NOV	15923	7690	2728	1857	1415	514	7751	2388	3320	1982	709	949
		DEC	17447	10220	3683	3518	1563	224	7645	2800	3204	2306	1352	1372
TONNES	NOV	NOV	27437	12537	4006	1636	2116	618	15498	3014	4159	2881	1658	4788
		DEC	26358	18937	4423	5762	1700	202	14374	3284	3588	3493	2273	6196
032 PRÉP. CONS. DE POISSONS, CRUST.	1000 UC	NOV	2143	1777	436	501	249	13	550	73	739	1113	169	77
		DEC	2504	2250	521	661	244	17	632	118	698	1376	409	78
TONNES	NOV	NOV	1835	1181	350	231	204	26	689	113	478	761	114	50
		DEC	1995	1531	383	299	207	9	665	134	393	1039	347	50
041 FROMENT ET METEIL	1000 UC	NOV	29228	40338	21443	33911	3403	385	4151	1481	231	4344		856
		DEC	32864	24372	27935	17247	1907	714	2964	1481	58	4529		401
1000 TONNES	NOV	NOV	279	632	211	554	31	6	35	9	2	55		8
		DEC	310	385	267	282	17	16	26	18		63		6
042 Riz	1000 UC	NOV	2576	2598	33	6	712	68	64	402	520	336	1247	1786
		DEC	7196	3181	37	12	853	65	205	513	1328	396	4773	2195
TONNES	NOV	NOV	9313	18273	99	15	1978	197	168	1877	1139	1240	5929	14944
		DEC	28194	18880	109	33	2267	174	538	2338	3412	1758	21868	14577
043 ORGE	1000 UC	NOV	10421	11905	5174	10312	820	1144	423		4	449		
		DEC	10425	12078	9142	9803	328	281	898		693	57	1301	
TONNES	NOV	NOV	97105	207292	85720	179574	7375	22209	3998		12	5509		
		DEC	96372	212115	84622	172706	2887	4468	8368	12963	495	21978		
044 MAIS	1000 UC	NOV	46050	1649	40388	171	3926		1645		60	1475	31	3
		DEC	45734	1957	40712	780	3912		1947		9	1172	54	5
TONNES	NOV	NOV	475623	25535	418973	1763	39464		16459		475	23747	252	25
		DEC	462351	24656	413505	5796	37755		10595		10	18820	486	40
045 AUTRES CEREALES	1000 UC	NOV	3833	2927	3067	488	218		486	72	2225	62	142	
		DEC	5010	4556	3451	455	248	357	843	41	43	3400	425	303
TONNES	NOV	NOV	41265	50499	34046	9045	2346	1	4770	1322	440	39809	103	322
		DEC	48649	91207	37127	8060	2488	8187	8111	806		72510	483	1644
046 SEMOULE ET FARINE DE FROMENT	1000 UC	NOV	1637	7612	1275	3269	106	261	8	200	200	1795	48	2087
		DEC	1704	11796	1195	5349	177	110	9	853	163	2347	160	3137
TONNES	NOV	NOV	10325	98765	8230	47806	586	3045	75	2211	1084	20814	350	24889
		DEC	10491	157741	7475	74214	898	1143	104	13135	861	30550	1133	38699
047 SEMOULE ET FARINE AUT. CEREALES	1000 UC	NOV			47	21	66	101	25		SECRET	SECRET	23	73
		DEC			45	36	67	30	26	66				138
TONNES	NOV	NOV			459	336	732	968	219	1039	SECRET	SECRET	158	857
		DEC			446	542	804	352	251	2050			932	372
048 PRÉP. DE CEREAL., FARINES, FECUL.	1000 UC	NOV	15060	11831	4435	3845	4449	2685	3286	1194	1814	2920	1076	1187
		DEC	16008	12777	4096	3958	5615	2998	2509	1307	1814	2677	1974	1837
TONNES	NOV	NOV	36698	78247	13070	25212	11394	15491	6057	7246	2915	26549	3262	3749
		DEC	44410	87024	15729	29811	14927	17047	4777	7355	2779	25781	6198	7030
051 FRUITS FRAIS, NOIX NON OLEAGIN.	1000 UC	NOV	36286	23208	13366	6183	1670	134	3090	336	571	866	17589	15689
		DEC	38778	27424	9723	7183	1955	152	2855	660	597	816	23648	18613
TONNES	NOV	NOV	144363	70059	52704	19620	7480	234	12987	1408	2002	3058	69190	45739
		DEC	147482	105901	40502	26942	6481	160	9685	2077	1674	3507	89140	73215

(1) A l'exclusion du commerce des Pays-Bas avec Belgique-Luxembourg.

import

Waren - Produits	Monat Mois 1972	EG - CE		France		Belg. - Lux.		Nederland		Deutschland (BR)		Italia	
		Intra(1)	extra	Intra	extra	intra	extra	Intra(1)	extra	Intra	extra	Intra	extra
052 TRÖCKENFRÜECHE 1000 RE TONNEN	NOV	875	10471	11	2597	82	576	347	1122	307	4007	128	2169
	DEC	801	11844	23	3156	139	578	380	1931	200	3540	59	2539
053 ZUCKER.U.KONSERV.V.DRST.,SUEOFR. 1000 RE TONNEN	NOV	19653	27735	5011	4302	1323	1742	2055	2983	10951	18111	313	597
	DEC	17322	25344	3803	4258	1329	1636	2162	2803	9499	16008	529	639
054 GEMUESE,PFLANZEN,KNOELL.,F.ERN. 1000 TUNNEN	NOV	46530	90390	9354	16080	2531	5176	4782	9304	29561	57582	302	2248
	DEC	40677	83958	6390	19545	3014	4694	5501	8233	25112	48758	660	2728
055 ZUBEREIT.U.KOHS.A.GEMUESE USW. 1000 TUNNEN	NOV	41217	40268	8245	8909	5455	4070	759	5900	21844	15434	4914	5955
	DEC	44515	51975	9014	14325	5609	4845	1373	6801	19139	16355	9375	9649
061 ZUCKER UND HONIG 1000 RE TONNEN	NOV	294	299	48	45	49	38	7	59	142	112	48	46
	DEC	300	330	46	65	47	46	9	60	120	95	78	64
062 ZUCKERWARFEN OHNE KAKAOGEHALT 1000 RE TONNEN	NOV	20699	18305	1054	4690	2774	748	889	1681	15543	9578	429	2208
	DEC	20385	21664	1190	4280	1927	713	1044	1550	15472	11115	752	4006
071 KAFFEE 1000 RE TONNEN	NOV	55839	36694	2662	8546	7350	2315	2456	3438	42617	17773	754	4622
	DEC	54650	47869	2866	9069	4379	1983	3110	3991	42658	24073	1637	8753
072 KAKAO 1000 RE TONNEN	NOV	17298	10310	251	4714	491	234	416	1687	5405	2349	10735	1326
	DEC	24898	20010	212	11585	544	80	559	2252	4506	2977	19077	3116
073 SCHOKOLADE UND SCHOKOLADEWAREN 1000 RE TONNEN	NOV	88847	123822	1383	43534	9258	4858	5761	33516	27734	7723	44711	34191
	DEC	137968	177423	1181	74658	9819	211	8648	55136	27556	21218	90764	26200
074 TEE UND MATF 1000 RE TONNEN	NOV	4871	2186	1059	247	805	265	442	548	2197	943	368	183
	DEC	4552	1861	957	341	801	157	316	425	2021	721	457	217
075 GEWUERZE 1000 RE TONNEN	NOV	5360	2501	1206	251	843	329	594	553	2390	1135	337	233
	DEC	5207	2283	1018	380	1043	197	424	490	2277	948	445	268
081 FUTTERMITTEL 1000 RE TONNEN	NOV	5779	86276	1604	21644	2262	5174	1233	12061	477	34684	203	12713
	DEC	5022	85466	1345	19715	1973	5751	670	11558	821	36706	213	11736
091 MARGARINE UND AND.SPEISEFETTE 1000 RE TONNEN	NOV	2654	84354	404	23111	1414	4858	566	11283	211	30839	59	14263
	DEC	2209	81891	375	20728	1167	5370	398	10499	219	32501	50	12793
099 NAHRUNGSMITTEL ZUBEREIT.,KANG. 1000 RE TONNEN	NOV	4881	21995	414	3899	1234	1005	261	7465	2877	6746	95	2880
	DEC	3765	25141	437	4250	1064	959	331	6762	1871	10254	62	2916
111 N.ALKOH.GETRAENKE, AUSG.FRUCHTS 1000 RE TONNEN	NOV	4773	34415	488	5897	1157	1737	328	11085	2698	10692	102	5004
	DEC	3682	39394	493	6315	973	1586	372	10082	1795	17105	49	4306
112 ALKOHOLISCHE GETRAENKE 1000 RE TONNEN	NOV	15398	1484	4426	243	1961	140	1084	92	6426	648	1501	361
	DEC	10557	1347	3118	272	1508	101	995	79	3506	543	1430	352
121 ROHTABAK UND TABAKABFAELLE 1000 RE TONNEN	NOV	16667	1659	4781	226	1978	129	929	90	7679	911	1300	303
	DEC	11585	1649	3461	254	1514	105	941	93	4257	877	1412	320
122 TABAKWAREN 1000 RE TONNEN	NOV	109	4622	3	706	56	97	23	2005	1	1517	26	297
	DEC	117	4108	2	848	56	120	11	1539	11	1349	37	252
211 HAUTE UND FELLE, ROH 1000 RE TONNEN	NOV	62	4237	1	329	37	82	17	2612	3	1011	7	203
	DEC	46	4208	1	425	27	102	7	2555	3	942	9	184
211 HAUTE UND FELLE, ROH 1000 RE TONNEN	NOV	425	4872	21	1158	123	183	32	533	164	2549	35	449
	DEC	589	4739	41	1307	94	164	61	301	350	2505	43	462
111 N.ALKOH.GETRAENKE, AUSG.FRUCHTS 1000 RE TONNEN	NOV	301	5645	16	1182	71	207	63	555	134	2816	17	885
	DEC	350	5231	18	1359	62	163	35	374	206	2617	29	718
112 ALKOHOLISCHE GETRAENKE 1000 RE TONNEN	NOV	34421	79934	5386	13640	9431	7423	8059	18892	6383	30335	5162	9644
	DEC	41034	102948	6393	18502	9148	9076	7767	23689	6279	40806	11447	10875
121 ROHTABAK UND TABAKABFAELLE 1000 RE TONNEN	NOV	385194	838611	46549	118004	134818	81580	126592	234489	63950	302646	19285	101892
	DEC	391151	974326	46031	163615	122009	82931	126182	241914	57694	388998	39235	96978
122 TABAKWAREN 1000 RE TONNEN	NOV	1842	910	634	19	387	184	239	299	259	255	323	153
	DEC	2397	1497	984	280	525	199	248	321	254	266	386	431
121 ROHTABAK UND TABAKABFAELLE 1000 RE TONNEN	NOV	5861	5633	1995	136	1420	1389	893	2095	828	850	725	1163
	DEC	7631	9775	3045	1820	2027	1524	946	2106	803	798	810	3527
122 TABAKWAREN 1000 RE TONNEN	NOV	7744	2327	1362	808	3105	144	707	297	1785	958	785	120
	DEC	7989	2073	1266	500	3117	194	639	281	1676	871	1291	227
121 ROHTABAK UND TABAKABFAELLE 1000 RE TONNEN	NOV	14705	3859	2362	1492	6063	215	1328	504	3722	1517	1230	131
	DEC	17089	3092	2783	940	7423	250	979	352	3891	1321	2013	229
121 ROHTABAK UND TABAKABFAELLE 1000 RE TONNEN	NOV	1726	109	164	14	590	1	143	6	800	81	29	7
	DEC	1803	112	210	26	599	211	9	729	57	54	54	20
121 ROHTABAK UND TABAKABFAELLE 1000 RE TONNEN	NOV	495338	1756	789	68	8225	3	478644	45	7520	1527	160	113
	DEC	477118	1703	1630	84	8456	1	451316	63	15484	1292	232	263
121 ROHTABAK UND TABAKABFAELLE 1000 RE TONNEN	NOV	60291	27699	16366	7622	11115	3409	4172	3559	22562	5948	6076	3161
	DEC	75166	33827	20548	11444	12912	3849	3891	3082	25269	8917	12546	6535
121 ROHTABAK UND TABAKABFAELLE 1000 RE TONNEN	NOV	194581	58545	105947	16153	13918	11679	5942	64134	20871	4640	2715	6584
	DEC	229240	88171	125102	43033	15941	13567	5538	6090	74629	18897	8030	6584
121 ROHTABAK UND TABAKABFAELLE 1000 RE TONNEN	NOV	6372	35951	324	7845	1331	2984	2366	5336	2330	18422	21	1364
	DEC	3060	36063	337	3394	1298	2429	1116	5289	308	21220	1	3731
121 ROHTABAK UND TABAKABFAELLE 1000 RE TONNEN	NOV	4996	29641	1191	9377	598	2429	1139	4414	2045	12733	23	688
	DEC	2458	28708	916	4870	585	2218	577	4676	357	13769	23	3175
121 ROHTABAK UND TABAKABFAELLE 1000 RE TONNEN	NOV	9560	824	2660	183	1552	174	433	147	1589	230	3326	90
	DEC	10644	1353	2409	511	2715	189	576	64	1281	408	3663	181
121 ROHTABAK UND TABAKABFAELLE 1000 RE TONNEN	NOV	2607	309	559	22	432	125	170	34	806	115	600	13
	DEC	2604	346	535	96	703	78	157	14	570	128	638	30
121 ROHTABAK UND TABAKABFAELLE 1000 RE TONNEN	NOV	10656	39782	1124	13668	1090	1262	1768	2479	2629	6344	4045	16029
	DEC	14622	43936	1472	17995	907	1667	1340	2335	1833	6304	9070	15635
121 ROHTABAK UND TABAKABFAELLE 1000 RE TONNEN	NOV	13782	42774	3053	13253	1373	1309	2004	2893	3235	7653	4117	16966
	DEC	17042	41574	3147	15782	916	1488	1624	2688	2305	7183	9050	14433

(1) Ohne den Handel der Niederlande mit Belgien-Luxemburg.

## export

Waren - Produits	Mois 1972	EG - CE		France		Belg. - Lux.		Nederland		Deutschland (BR)		Italia	
		intra(1)	extra	intra	extra	intra	extra	intra(1)	extra	intra	extra	intra	extra
		052 FRUITS SECHES OU DESHYDRATES 1000 UC NOV DEC	784 719	616 83C	199 73	129 78	234 63	20 10	17 22	32 25	132 129	112 175	202 432
TUNNES NOV DEC	998 840	772 865	296 115	250 103	190 64	17 8	35 35	47 36	258 260	155 240	219 366	313 468	
053 PREP. ET CONSERVES DE FRUITS 1000 UC NOV DEC	17475 19096	5061 7674	2226 2223	1463 1613	1292 1541	67 67	3894 2461	620 631	2596 1840	1028 1528	7467 11031	1883 3835	
TUNNES NOV DEC	45475 49442	10425 20143	5037 5338	2524 2956	3594 4708	283 235	8130 5169	985 1167	4104 3306	1817 3306	24210 31071	4816 12479	
054 LEGUMES, PLANTES, TUBERC. ALIM. 1000 UC NOV DEC	36573 42748	17657 21958	4319 4697	2959 2568	5417 7378	2016 2040	21824 20988	9316 7766	1358 2434	4313 5075	3655 7251	2053 4509	
1000 TUNNES NOV DEC	254 280	89 106	38 31	23 16	27 33	10 5	161 158	45 56	12 16	4 9	16 42	7 20	
055 PREP. FT CONS. DE LEGUMES ETC. 1000 UC NOV DEC	20578 21155	8410 11605	9571 8613	1518 1174	3101 3055	698 684	4867 4046	339 457	666 802	831 1032	2373 4639	5025 8258	
TUNNES NOV DEC	58866 59991	29863 42843	26801 23676	3505 2467	11993 11855	2425 2494	9843 9076	798 920	1370 1542	1030 1152	6859 13842	22105 35810	
061 SUCRE ET MIEL 1000 UC NOV DEC	18881 19598	16650 19229	11067 9555	10804 14059	3837 5337	1071 1627	551 485	2190 1906	3322 4114	2564 1607	104 107	21 30	
TUNNES NOV DEC	107229 105224	118728 118103	67184 55853	85724 73305	19780 25082	6630 6383	5604 6211	11515 18588	14277 17599	14762 13714	384 479	97 113	
062 CONFISER., SUCRERIES, SANS CACAO 1000 UC NOV DEC	4077 3721	3142 3383	1025 919	720 543	854 725	292 191	1112 917	849 832	647 412	419 389	439 748	862 1428	
TUNNES NOV DEC	4944 4193	3117 3359	996 861	886 619	1305 1094	286 219	1472 1153	1078 1159	832 552	422 412	339 533	445 950	
071 CAFE 1000 UC NOV DEC	3913 4828	3382 4507	1273 1672	816 1543	416 408	54 37	1194 1043	413 270	895 1630	1877 2317	75 85	222 340	
TUNNES NOV DEC	1720 2083	1355 1990	529 906	303 762	191 197	13 10	439 441	210 97	538 517	696 854	23 22	133 267	
072 CACAO 1000 UC NOV DEC	3635 2672	4656 5481	185 9	86 85	61 74	1 1	2744 2173	3584 3965	441 286	768 1077	204 130	217 354	
TUNNES NOV DEC	3709 2704	5358 6287	150 6	246 251	111 103	2 2	2690 2050	3843 4076	566 412	1082 1674	192 133	185 286	
073 CHOCOLAT ET PREPARAT. AU 1000 UC NOV DEC	14084 9947	4323 3771	1265 733	539 459	3097 2624	416 326	5100 3398	793 783	3106 2011	1524 1403	1516 1181	1051 800	
TUNNES NOV DEC	14914 10808	3038 2962	1171 798	398 370	3442 2984	432 284	5728 3891	544 591	3124 2086	1161 1369	1449 1049	503 348	
074 THE ET MATE 1000 UC NOV DEC	291 217	923 1071	10 1	6 12	151 121	40 62	117 74	802 938	13 15	70 53	6 6	5 1	
TUNNES NOV DEC	137 136	1198 1318	8 1	1 2	51 40	14 25	75 85	1144 1257	3 5	37 33	6 6	2 1	
075 EPICES 1000 UC NOV DEC	463 553	955 843	78 65	111 97	21 17	6 11	203 280	578 451	133 166	219 223	28 25	41 61	
TUNNES NOV DEC	280 288	556 521	42 38	89 73	20 12	2 9	108 125	297 264	69 76	117 125	41 37	51 50	
081 ALIMENTS POUR ANIMAUX 1000 UC NOV DEC	31174 34833	31363 20952	9754 10060	2735 2583	3502 4731	626 803	8595 9451	1940 1759	8973 10163	6528 13621	350 428	1334 2186	
TUNNES NOV DEC	339781 384473	97367 148739	115199 125228	20562 19321	36776 50004	3215 4399	65733 66267	10604 8716	116953 136757	53303 101601	5120 6217	9683 14702	
091 MARGARINE ET GRAISSES ALIMENT. 1000 UC NOV DEC	1898 1976	3294 3765	138 180	326 304	635 810	485 663	150 140	2170 1710	975 846	301 318	12 770		
TUNNES NOV DEC	6446 6578	14278 17834	579 642	1376 1269	2359 2797	2821 3617	487 478	5558 6613	3021 2661	1490 1483	33 4852		
099 PREPARATIONS ALIMENTAIRES, NDA. 1000 UC NOV DEC	6814 6525	5960 6576	1406 1506	2101 2065	1465 1523	314 798	1379 966	1718 1729	1944 1569	1435 1479	620 961	392 505	
TUNNES NOV DEC	11953 12151	7269 8806	2669 2926	3155 3321	3176 3157	451 1206	2203 1685	1763 1795	2922 2122	1664 1835	983 2261	236 649	
111 BOISSONS N. ALC., SF JUS FRUITS 1000 UC NOV DEC	1602 2707	1409 1489	688 807	597 863	155 945	30 145	415 456	36 81	205 268	121 120	139 231	225 280	
TUNNES NOV DEC	509371 551307	10265 10182	11505 13015	8654 7837	1096 7498	138 584	1951 2143	108 276	494500 528086	339 340	319 565	1026 1145	
112 BOISSONS ALCOOLIQUES 1000 UC NOV DEC	58128 72007	73386 61684	35106 32986	52336 39429	2580 2775	82 125	952 711	4082 3257	2358 5766	7504 5766	17132 33344	9382 13107	
TUNNES NOV DEC	178368 256327	93642 94436	53181 56489	50905 40876	11944 12274	593 708	2386 1656	7978 6614	5592 5620	13008 9771	105265 180288	21158 36467	
121 TABACS BRUTS ET DECHETS 1000 UC NOV DEC	4249 2918	881 1182	75 1	28 84	214 367	1 1	44 46	366 362	570 115	297 467	3346 2389	190 268	
TUNNES NOV DEC	4574 3435	809 1237	47 7	13 92	204 302	76 106	193 198	915 593	202 299	3332 2427	401 648		
122 TABACS FABRIQUES 1000 UC NOV DEC	11128 12802	4043 4937	595 609	1245 1558	4252 6724	117 143	3956 4032	1921 2319	1754 1365	753 915	581 72	7 2	
TUNNES NOV DEC	2791 2694	1464 2018	652 669	862 1288	703 988	23 27	644 674	391 481	404 329	186 221	388 34	2 1	
211 PEAUX BRUTES, SF PELLETERIES 1000 UC NOV DEC	13492 13831	9079 10385	6502 5721	2166 2517	2141 2997	128 304	1624 1589	4137 4679	3043 2827	2013 1573	182 697	635 1312	
TUNNES NOV DEC	15171 16341	9154 10234	6161 5533	1520 1826	2464 3332	156 243	1597 1756	4182 4745	3645 3428	2357 1647	1304 2292	939 1773	

(1) A l'exclusion du commerce des Pays-Bas avec Belgique-Luxembourg.

import

Waren-Produits		Monat Mois 1972	EG - CE		France		Belg. - Lux.		Nederland		Deutschland (BR)		Italia	
			Intra(1)	extra	Intra	extra	Intra	extra	Intra(1)	extra	Intra	extra	Intra	extra
212	RÜHE PELZFELLE	1000 RE	NOV 848	DEC 11306	4 21534	850 2027	359 533	252 676	17 144	3 141	64 16407	9327	244 156	874 2280
221	ÖLSAATEN UND ÖELFRUECHTE	1000 RE	NOV 6261	DEC 109871	47 107481	14529 13803	2593 1377	2357 8146	69 83	34647 26968	2164 741	48523 44295	988 8110	9815 14269
	TONNEN	NOV 40421	DEC 882257	244 824940	101983 87480	24887 11241	18823 57410	317 638	290669 210236	10154 3619	400414 362340	4819 37965	71368 97474	
231	KAUTSCHUK	1000 RE	NOV 14936	DEC 24911	3207 25494	8459 9180	1997 1863	1281 978	936 841	2249 1953	5099 4245	7983 7868	3697 3415	4939 5515
	TONNEN	NOV 44536	DEC 72766	5786 74084	23174 24752	7038 6490	3772 2656	3602 3501	7900 5875	14445 11751	23298 24643	9665 8479	14622 16158	
241	BRENNHOLZ UND HOLZKOHLE	1000 RE	NOV 670	DEC 1554	79 2102	57 83	267 312	85 192	46 35	9 28	132 133	420 244	146 305	983 1555
	TONNEN	NOV 34729	DEC 81979	4090 5050	751 1133	12290 15930	3544 7821	2141 1816	104 317	10237 9818	25769 13574	5971 18092	51811 89846	
242	ROHHOLZ, RUND OD. EINF. BEHAUEN	1000 RE	NOV 5118	DEC 37429	116 45755	10070 14409	1586 1553	1639 3154	473 494	2004 1906	1397 1845	12251 14470	1546 2224	11465 11816
	1000 TONNEN	NOV 184	DEC 612	2 150	3 193	89 83	31 64	13 15	30 27	45 52	176 194	35 53	225 254	
243	HOLZ, EINFACH BEARBEITET	1000 RE	NOV 5878	DEC 90174	309 90915	13769 15106	1560 1679	5728 7461	1874 1700	17050 16423	1725 1423	28436 27986	410 696	25191 23939
	1000 TONNEN	NOV 54	DEC 816	2 832	119 133	13 13	54 71	20 19	152 145	14 13	260 250	5 10	231 233	
244	NATURKORK UND KURKABFAELLE	1000 RE	NOV 10	DEC 828	1 1032	191 316	3 2	8 7	1 5	119 94	4 7	229 179	2 7	281 436
	TONNEN	NOV 103	DEC 4684	1 5328	677 995	20 6	23 35	16 19	963 971	57 81	1615 1163	9 45	1406 2164	
251	ZELLSTOFF UND PAPIERABFAELLE	1000 RE	NOV 7105	DEC 73937	1903 1594	19579 18923	271 369	4519 4928	324 343	8625 6416	2576 2022	23116 26876	2031 2725	18098 17349
	TONNEN	NOV 116689	DEC 515471	24008 19713	132427 131850	2552 2970	30155 32698	5530 4543	58886 44174	33746 23164	162972 188436	50853 24196	131031 127266	
261	SEIDE	1000 RE	NOV 204	DEC 2886	65 21	744 759	2 1	2 1	1 1	115 120	212 663	22 7	1929 1811	
262	WOLLE UND TIERHAARE	1000 RE	NOV 25272	DEC 52562	1146 1092	16210 24539	6221 7025	6220 6884	1121 753	1187 1161	7499 6714	17327 16085	9285 5403	11618 9319
	TONNEN	NOV 12593	DEC 35352	876 798	12126 14630	3513 3333	4832 4560	670 434	1120 1149	3456 2926	9674 8984	4078 2584	7600 15294	
263	BAUMWOLLE	1000 RE	NOV 2094	DEC 39093	513 46613	11248 18512	516 853	3177 3423	639 494	1602 1671	303 250	13204 16699	123 183	9862 6308
	TONNEN	NOV 6112	DEC 62088	1883 2409	17108 27019	1228 1563	5307 5476	1362 1104	2451 2586	1222 915	22796 28719	417 579	14426 8650	
264	JUTE U. AND. N. VERSP. ABF. USW.	1000 RE	NOV 364	DEC 2844	146 4790	699 1815	96 37	1127 2157	4 7	159 121	118 97	535 571	7 7	324 126
	TONNEN	NOV 1887	DEC 10808	682 724	2684 6821	523 222	4159 8436	28 51	745 625	654 517	2200 2435	15 15	1020 427	
265	ANDERE PFLANZLICHE SPINNSTOFFE	1000 RE	NOV 3010	DEC 3680	408 3147	1157 1325	1488 1522	1035 1307	15 12	96 294	377 357	664 748	722 859	728 1301
	TONNEN	NOV 11687	DEC 17054	1481 1607	5633 6593	8020 8717	4710 6658	91 69	541 1494	786 834	3369 3988	1309 1433	2801 5337	
266	SYNTHET. U. KUENSTL. SPINNFAASERN	1000 RE	NOV 28960	DEC 12504	4854 5355	1813 1508	6084 5311	2503 1959	2392 2071	1486 1025	6755 6247	3965 4093	8885 9786	2737 2447
	TONNEN	NOV 35162	DEC 19248	5640 5926	2273 1937	6781 6455	3552 2532	3722 3363	2453 1973	7629 7517	5458 5936	11390 13071	5512 5202	
267	ABFAELLE V. SPINNSTOFF. U. LUMPEN	1000 RE	NOV 3452	DEC 2623	933 2288	766 674	547 406	89 53	311 106	157 202	270 197	207 197	1291 1131	1404 1258
	TONNEN	NOV 19551	DEC 12153	4232 3915	2680 2152	3710 2574	653 158	3083 2353	591 411	2598 1592	1636 1169	6028 5932	6623 7062	
271	NATUERLICHE DUENGEMITTEL	1000 RE	NOV 340	DEC 13278	89 77	4962 3944	95 188	2124 2730	37 50	2265 1697	42 16	2726 3674	77 121	1201 4007
	1000 TONNEN	NOV 16	DEC 971	2 1203	335 268	5 11	161 184	4 5	177 137	1 1	195 275	4 3	103 339	
273	WERKSTEINE, SAND UND KIES	1000 RE	NOV 10775	DEC 6903	2178 6148	745 881	2051 3037	400 355	2845 2557	1305 400	2455 2701	3007 2949	1246 1577	1446 1563
	1000 TONNEN	NOV 3693	DEC 1194	521 490	98 95	764 1436	54 65	1355 1203	278 104	950 1110	742 659	103 120	22 28	
274	SCHWEFEL U. N. GER. SCHWEFELKIES	1000 RE	NOV 685	DEC 6630	56 51	873 959	86 114	1446 1372	170 117	890 843	198 190	1982 2147	175 209	1439 916
	TONNEN	NOV 23035	DEC 361761	649 597	50085 45474	3292 4190	71734 53301	6720 4393	40816 38923	6327 5820	116836 131142	6047 7145	82290 72373	
275	NATUER. SCHLEIFMITTEL, IND. DIAM.	1000 RE	NOV 3080	DEC 14526	421 295	742 737	858 523	10636 2927	893 347	1964 669	811 978	1302 1024	97 304	282 402
276	ANDERE MINERALISCHE ROHSTOFFE	1000 RE	NOV 10646	DEC 24199	1504 1631	4346 5423	2580 3640	1962 2009	1449 1552	3667 3092	3286 3383	9474 12080	1813 1784	4750 4536
	1000 TUNNFN	NOV 966	DEC 494	155 167	121 107	187 284	26 32	283 301	73 58	284 315	186 253	57 57	88 91	
281	EISENFRZE	1000 RE	NOV 4539	DEC 82542	20 78458	13899 7508	3245 3464	11173 11967	2618 4556	1266 1182	43606 38622	8 21	11246 14805	
	1000 TUNNEN	NOV 1453	DEC 7978	3 4	1371 717	1173 1235	1157 1212	323 549	277 285	3943 3662	1184 1336			

(1) Ohne den Handel der Niederlande mit Belgien-Luxemburg.

## export

Waren - Produits	Mois 1972	EG - CE		France		Belg. - Lux.		Nederland		Deutschland (BR)		Italia	
		Intra(1)	extra	Intra	extra	Intra	extra	Intra(1)	extra	Intra	extra	Intra	extra
212 PELLETERIES BRUTES 1000 UC	NOV	604	830	161	387	20	42	32	201	390	200	1	
	DEC	876	1725	266	389	116	17	78	855	410	464	6	
221 GRAINES, NOIX, AMANDES OLEAGIN.	NOV	8436	1407	6716	40	545	22	400	486	768	817	7	42
	DEC	7729	1799	6642	69	475	19	555	378	34	1261	23	72
231 CAQUITCHOIC 1000 UC	NOV	40658	7847	31811	89	3312	112	1706	2718	3619	4922	10	6
	DEC	37504	10628	31566	216	3015	53	2766	1584	140	8677	17	98
241 BOIS CHAUFF., CHARBON DE BOIS 1000 UC	NOV	11815	12150	4929	4161	249	55	3254	2490	2339	4007	1044	1437
	DEC	10557	11960	4922	4514	140	43	2676	2558	1960	3873	859	972
242 BOIS RONDS BRUTS, SIMPL. EQUAR.	NOV	36072	33427	14274	10153	810	243	10218	9014	7324	9033	3446	4984
	DEC	32427	33015	13696	11677	716	155	8295	9184	6834	9000	2886	2999
243 BOIS FACONNES OU SIMPL. TRAV.	NOV	661	230	414	109	23	1	99	7	125	105	8	8
	DEC	615	193	376	96	24		88	8	126	88	1	1
244 LIEGE BRUT ET DECHETS 1000 UC	NOV	37360	12266	23458	8860	817	21	4074	19	8711	3311		55
	DEC	35105	10650	21608	7912	858		3596	95	9039	2636	4	7
251 PATES A PAPIER ET DECHETS PAP.	NOV	5499	1714	3122	838	876	26	286	7	1203	831	12	12
	DEC	5993	2656	3447	1021	957	239	316	41	1261	1312	12	43
261 SOIE 1000 UC	NOV	196	35	133	22	23		9		31	13		
	DEC	198	47	128	23	24	5	12		34	19		
262 LAINES ET POILS D'ORIG. ANIMALE 1000 UC	NOV	6760	4443	3563	2331	1316	89	411	74	1433	1520	37	429
	DEC	6929	4273	3379	2141	1511	72	513	60	1502	1506	24	494
263 COTON 1000 UC	NOV	62	44	34	28	10	1	3		15	12		3
	DEC	60	37	31	23	11		3		15	11		3
264 JUTE ET AUT., N. FILES, DECH., ETC. 1000 UC	NOV	4	76	2	19			12	1	2	3	1	71
	DEC	27	91	12	19								70
265 AUTRES FIBRES TEXT. VEGETALES 1000 UC	NOV	61	410	12	1			49	1		1	7	407
	DEC	185	499	85	98			92		1	1		400
266 FIBRES TEXT. SYNTH. ET ART. DISC. 1000 UC	NOV	7177	2496	1873	1622	2534	234	1063	42	1704	861	3	37
	DEC	7508	2972	2146	1651	2498	220	1126	62	1734	1036	4	3
267 FRIPERIE, DRILLES, CHIFFONS 1000 UC	NOV	83223	21885	17558	11127	29125	1887	17165	484	19354	8214	21	173
	DEC	82769	25263	18278	12974	29535	1704	17446	827	17470	9740	40	18
271 ENGRAIS NATURELS 1000 UC	NOV	152	124	45	220	2	3	2	1	15	165	90	853
	DEC	134	233	20	80					14	23	98	130
273 PIERRES CONSTR., SABL., GRAVIERS 1000 UC	NOV	26871	10327	15640	4245	8456	3164	395	421	2163	2088	217	409
	DEC	22423	10097	14787	4320	4921	2070	486	419	2058	2699	191	589
274 SOUFRE, PYRITES DE FER N. GRILL. 1000 UC	NOV	14320	5585	7240	2186	4975	1702	346	262	1555	1087	204	348
	DEC	11083	4771	6439	1876	2919	1037	350	306	1154	1094	221	458
275 ABRASIFS NATURELS, DIAM. INDUST. 1000 UC	NOV	1933	1050	331	148	210	74	185	41	1170	734	37	53
	DEC	3053	1302	1251	118	218	69	189	78	1334	906	61	131
276 AUTRES PRODUITS MINERAUX BRUTS 1000 UC	NOV	6033	2866	918	531	923	247	764	153	3202	1678	226	257
	DEC	7819	3061	2399	426	1029	264	676	202	3450	1849	265	320
277 AUTRES PRODUITS MINERAUX BRUTS 1000 UC	NOV	291	43	7	5	179	30	78	7	22	1	5	
	DEC	332	45	7	1	238	23	51	16	33	1	3	4
278 AUTRES PRODUITS MINERAUX BRUTS 1000 UC	NOV	1530	211	55	21	945	163	337	26	145	1	48	
	DEC	1812	191	54	21	1294	106	226	52	217	2	21	31
279 AUTRES PRODUITS MINERAUX BRUTS 1000 UC	NOV	2920	1660	1738	205	1093	1356	11	46	54	24	24	29
	DEC	3222	2221	1829	289	1286	1782	10	82	30	47	67	21
280 AUTRES PRODUITS MINERAUX BRUTS 1000 UC	NOV	11609	3138	7646	423	3610	2544	36	79	265	53	52	39
	DEC	12336	4314	8039	613	4085	3286	28	315	104	79	80	21
281 MINERAIS DE FER 1000 UC	NOV	29757	20158	6305	2038	4528	697	3853	1197	11690	11290	3381	4936
	DEC	29661	20836	6820	2326	4756	522	3063	1225	11679	9519	3363	7244
282 MINERAIS DE FER 1000 UC	NOV	36519	23833	7654	2432	5783	899	4650	1364	14534	13316	3898	5822
	DEC	35886	25488	8364	2690	5957	643	3743	1399	14189	11527	3633	9229
283 MINERAIS DE FER 1000 UC	NOV	3336	2128	263	265	604	637	480	563	1943	536	46	127
	DEC	2469	2110	249	284	600	654	392	495	1182	519	46	158
284 MINERAIS DE FER 1000 UC	NOV	19298	7627	1354	915	2781	1985	3322	2632	11617	1830	224	265
	DEC	13414	7098	1253	822	2790	1901	2690	2212	6443	1803	238	360
285 MINERAIS DE FER 1000 UC	NOV	498	151	79	76	227	16	79	5	99	54	14	
	DEC	431	327	27	99	229	104	107	5	54	119	14	
286 MINERAIS DE FER 1000 TONNES	NOV	19	6	4	3	5	4	2		8	3		
	DEC	17	14	1	4	5	4	5		6	6		
287 MINERAIS DE FER 1000 UC	NOV	9245	4346	2455	945	2490	366	207	32	2946	1089	1147	1914
	DEC	9835	3924	2244	676	3015	306	288	40	2743	876	1545	2026
288 MINERAIS DE FER 1000 TONNES	NOV	3492	723	1149	367	856	67	68	5	1392	180	27	104
	DEC	3449	569	1117	285	979	41	76	7	1244	136	33	100
289 MINERAIS DE FER 1000 UC	NOV	376	1365	304	1130	23	16			11	197	38	22
	DEC	439	1811	382	1620	17	24			17	115	23	52
290 MINERAIS DE FER 1000 TONNES	NOV	19374	61868	15675	57050	3273	229			148	4135	278	454
	DEC	19930	98295	19015	94454	565	314			185	2673	165	854
291 MINERAIS DE FER 1000 UC	NOV	3104	6873	117	306	2152	4151	508	2152	305	120	22	144
	DEC	1745	6301	141	182	1065	3691	316	2206	211	155	12	67
292 MINERAIS DE FER 1000 UC	NOV	10610	6266	3308	936	1715	119	2120	1596	2954	2489	513	1126
	DEC	10561	6095	2881	1010	1707	153	1787	1912	3279	2230	907	790
293 MINERAIS DE FER 1000 TONNES	NOV	1310	276	248	46	592	2	84	92	374	89	12	47
	DEC	1259	288	191	52	572	3	84	98	390	40	22	45
294 MINERAIS DE FER 1000 UC	NOV	4691	151	4471	1	158	8	19	7	29	54	14	88
	DEC	4553	190	4427		79	1	21		26	25		157
295 MINERAIS DE FER 1000 TONNES	NOV	1601	17	1566		22				4		9	12
	DEC	1577	30	1563		10				4		3	27

(1) A l'exclusion du commerce des Pays-Bas avec Belgique-Luxembourg.

import

Waren-Produits	Monat 1972	EG - CE		France		Belg. - Lux.		Nederland		Deutschland (BR)		Italia	
		Intra(1)	extra	Intra	extra	Intra	extra	Intra(1)	extra	Intra	extra	Intra	extra
282 ABF. II. SCHROTT V. EISEN OD. STAHL	NOV DEC	18783 23757	6405 8559	986 1044	274 304	2454 2582	266 111	480 765	74 216	3045 2707	860 969	11818 16659	4931 6959
1000 TONNEN	NOV DEC	413 529	148 199	19 19	3 4	54 52	3 2	5 9	1 3	66 64	17 24	269 385	124 166
283 UNED. NE-MET. ERZE, AUSG. THOR. UR.	NOV DEC	3110 2552	55230 62048	685 214	9379 13206	353 402	9385 13245	307 417	8702 2767	1085 998	24113 27296	680 531	3651 5534
1000 TONNEN	NOV DEC	13 21	805 1038	2 1	181 232	3 4	64 136	4 12	13 41	3 3	447 480	1 1	100 149
284 ABFAELLE VON NE-METALLEN	NOV DEC	15715 15209	14058 14542	1774 2158	1570 1094	4234 4205	2646 2755	1376 935	1926 1224	4545 4823	5752 7176	3786 3088	2164 2293
TONNEN	NOV DEC	56101 51779	58625 77437	5436 6775	4568 2758	24013 18654	7896 7571	5954 3966	19961 11846	11203 13264	17514 46511	9495 8422	8686 8751
285 SILBER-U. PLATINERZE U. ABFAELLE	NOV DEC	618 682	1715 2056	46 289	294 315	85 26	141 197	2	16 16	485 367	928 1407		336 121
286 THORIUM-U. URANERZE U. KONZENTR.	NOV DEC		979 1810		979 1810								
291 RUHSTOFFE TIER. URSPRUNGS. ANG.	NOV DEC	4480 4799	15145 16636	1274 1412	3117 4520	403 400	438 341	553 512	1208 880	1569 1302	8371 8736	681 1173	2011 2219
TONNEN	NOV DEC	17123 20259	22566 23654	3546 5221	5675 6614	4763 4596	2949 2090	1893 1825	967 1111	5936 6621	8826 9224	985 1994	4149 4615
292 ROHSTOFFE PFL. URSPRUNGS. ANG.	NOV DEC	37417 39262	17199 23371	5506 5286	3440 5148	1924 1835	791 1341	2061 2339	2840 3886	24346 26397	7861 8718	3580 3405	2267 4278
TONNEN	NOV DEC	28402 25221	34492 39892	5730 5645	6694 9681	3431 2816	1084 1084	1635 1696	4582 6790	15168 12135	15887 11789	2438 2929	6359 10548
321 KOHLE, KUHS UND BRIKETS	NOV DEC	52651 59315	41837 50837	24005 19106	6278 13284	19851 22466	4727 8119	4328	6181 2549	4129 4220	9971 10777	4666 9195	14680 16108
1000 TONNEN	NOV DEC	1901 2068	2229 2774	865 711	255 557	661 679	229 401	123	322 134	183 183	679 834	192 372	714 848
331 ERDOEL, ROH U. TEILW. RAFFINIERT	NOV DEC	6528 26491	805876 895865		197271 238311	536 26491	64412 57886	5992	166350 172998		188045 186956		189798 239714
1000 TONNEN	NOV DEC	184 1462	41430 45782		10210 12174	26 1462	3407 3030	158	8714 9237		9172 9076		9927 12265
332 ERDOELDESTILLATIONSERZEUGNISSE	NOV DEC	98367 114602	58022 62512	17099 12665	10436 9759	3146 13192	3146 5108	4341 6332	11029 7579	66819 78517	22084 28202	2667 3896	11327 11864
1000 TONNEN	NOV DEC	3458 3999	2111 2229	570 408	302 327	223 501	101 193	145 238	445 271	2467 2777	795 950	53 75	468 488
341 ERDGAS UND INDUSTRIEGASE	NOV DEC	37076 40474	6316 3921	6857 7268	1553 2382	9923 11367	32 95	263 227	45	19972 21567	91 109	61 45	2240 3690
351 ELEKTRISCHER STROM	NOV DEC	48 27	50 2241	47 26	50 2241			1 1					
1000 KWH	NOV DEC	53161 43668	5026 266015	53082 43578	5026 266015			79 90					
411 TIERISCHE FETTE UND DELE	NOV DEC	3252 2727	8321 9301	410 377	921 1135	950 723	278 1221	880 693	3547 2648	914 801	3163 3223	98 133	412 1074
TONNEN	NOV DEC	15827 13440	48914 55798	1583 1618	4643 5811	5421 4184	1680 7396	5416 4412	21618 16513	2952 2474	18868 20074	455 752	2105 6004
421 FETTE PFLANZLICHE OELE, MILD	NOV DEC	10340 8816	23260 31737	2335 2380	7243 6807	1691 1679	1244 833	575 520	2288 1334	1651 1034	6049 7701	4088 3203	6436 15062
TONNEN	NOV DEC	30298 26918	57849 67811	6880 6725	17830 15854	5253 5520	3825 2291	2079 1694	7624 4538	5219 3105	18319 24293	10867 9774	10251 20835
422 ANDERE FETTE PFLANZLICHE OELE	NOV DEC	7127 7267	11278 13050	1679 1763	2373 3022	1829 1855	309 553	1272 1057	4100 4049	2138 1942	3596 3193	209 650	900 2233
TONNEN	NOV DEC	28341 27853	51341 55412	7308 7002	8761 8698	5686 6301	1375 1975	5790 4832	20826 19161	8830 7614	16512 15496	727 2104	3867 10082
431 OELE UND FETTE, VERARBEITET	NOV DEC	7024 6772	1987 2463	2080 2647	252 288	1119 1051	33 29	1014 789	214 321	1425 1232	1230 1399	1386 1053	258 426
TONNEN	NOV DEC	26517 26474	7437 9637	8004 10290	587 997	4467 4383	91 51	4346 3281	659 1303	6326 5727	5565 6440	3374 2793	535 846
512 ORGANISCHE CHEM. ERZEUGNISSE	NOV DEC	107658 101905	67383 79693	25052 24346	20308 21591	15740 15106	5336 5719	11208 10639	14890 12123	35646 32225	17923 31038	20012 19589	8926 9222
513 ANORGANISCHE CHEM. GRUNDSTOFFE	NOV DEC	27739 28069	15198 14873	6794 7549	3579 3428	5892 5241	1170 1615	2653 2684	2367 3390	5591 7089	6291 4681	6809 5506	1791 1759
514 AND. ANORGAN. CHEM. ERZEUGNISSE	NOV DEC	18229 17662	6306 6087	3333 3185	1285 1464	2056 2518	387 372	2804 3095	1049 380	6665 5913	2158 2593	3371 2951	1425 1278
515 RADIAKTIVE STOFFE UND DGL.	NOV DEC	1877 1490	12111 9667	174 174	1480 219	896 739	76 1272	229 281	61 54	297 158	10444 7952	281 138	50 170
521 TEER UND TEERERZEUGNISSE	NOV DEC	2857 2796	1384 1902	790 532	166 805	399 318	9 5	117 133	281 622	1290 1628	593 391	261 185	35 79
531 SYNT. ORG. FARBST. NAT. INDIGN USW.	NOV DEC	12248 12405	9249 10801	3339 3329	2771 2822	1845 1876	1125 1168	1430 1399	983 893	1253 858	2231 3491	4381 4943	2139 2427
532 FARB- U. GERBSTOFFAUSZUEGE USW.	NOV DEC	881 1053	870 1058	210 230	342 427	67 65	58 52	78 124	41 40	146 189	125 259	380 445	304 280
533 PIGMENTE, FARBEN, LACKE USW.	NOV DEC	19275 17607	6715 6070	4944 4472	1327 1493	3283 2983	536 564	2874 2574	1241 889	5088 4491	2594 1816	3166 3087	1017 1308
541 MEDIZIN. U. PHARM. ERZEUGNISSE	NOV DEC	38331 35929	43297 36417	6344 6059	10688 9612	10758 8676	6059 4808	4787 3833	5521 3287	9686 9505	12373 10187	6754 7856	8656 8523

(1) Ohne den Handel der Niederlande mit Belgien-Luxemburg.

## export

Waren - Produits	Monat Mois 1972	EG - CE		France		Belg. - Lux.		Nederland		Deutschland (BR)		Italia	
		Intra(1)	extra	Intra	extra	Intra	extra	Intra(1)	extra	Intra	extra	Intra	extra
		282 FERRAILLES DE FONTE, FER, ACIER 1000 UC 1000 TONNES	NOV DEC	18996 18659	2787 2503	8754 8835	1184 1298	1363 1294	69 101	1583 1388	496 245	6925 6586	1027 859
283 MINER. NON FERRES, SF THOR., URAN. 1000 UC 1000 TONNES	NOV DEC	3175 3637	3537 2716	289 291	104 135	533 1328	1169 722	1713 1292	1340 1246	639 697	354 277	1 29	570 336
284 DECHETS DE METAUX NON FERREUX 1000 UC TONNES	NOV DEC	13960 14190	4120 3821	4904 4699	1578 1000	2033 3864	666 920	2449 2181	430 373	4267 3112	1334 1471	307 334	112 57
285 MINER. ARGENT ET PLAT., DECHETS 1000 UC TONNES	NOV DEC	48223 52729	10193 9874	13592 13114	3590 1846	9189 16349	1110 1327	6087 6594	493 692	17750 14317	4822 5811	1603 2355	178 198
286 MINER. ET CONC. THORIUM, URANIUM 1000 UC TONNES	NOV DEC	522 530	198 109	20 10	16 3	122 1	54	300 484	20 2	40 35	3 50	40	155
291 MAT. BRUTES D'ORIG. ANIMALE, NDA. 1000 UC TONNES	NOV DEC	5013 4565	5065 5921	1370 1185	900 1031	767 763	1194 1293	1296 1107	878 1202	1258 979	1706 2070	322 531	387 325
292 MAT. BRUTES ORIG. VEGETALE, NDA. 1000 UC TONNES	NOV DEC	20288 20446	8323 9586	1419 1580	508 449	2824 3501	1861 1904	4363 3743	1814 2458	10335 9200	3542 3442	1347 2422	598 1333
321 CHARBON, COKES ET AGGLOMERES 1000 UC 1000 TONNES	NOV DEC	33572 37967	16758 22986	2524 3256	1876 3422	3735 4440	1073 1685	21433 19931	8692 8941	1528 1847	3052 3917	4352 8493	2065 5021
331 PETROLES BRUTS ET PART. RAFFIN. 1000 UC 1000 TONNES	NOV DEC	25350 29930	12308 17279	2842 6494	2824 5942	5372 6293	856 1251	12725 9531	5541 5202	1279 1437	1797 1800	3132 6265	1490 3084
332 PRODUITS DERIVES DU PETROLE 1000 UC 1000 TONNES	NOV DEC	62232 61896	13034 13688	3630 3810	1175 1244	1830 1978	493 939	3837 3518	734 555	55819 52451	9685 9463	116 139	947 1487
341 GAZ NATURELS ET GAZ D'USINES 1000 UC TONNES	NOV DEC	2149 2035	368 390	125 134	34 35	81 79	15 27	146 134	20 16	1795 1685	274 277	2 3	25 35
351 ENERGIE ELECTRIQUE 1000 KWH	NOV DEC	12365 13282	7072 22158		17	2		12363 13282	7072 22141				
411 CORPS GRAS D'ORIGINE ANIMALE 1000 UC TONNES	NOV DEC	96188 103323	163785 160239	14124 14084	20144 15065	11688 10322	25332 19371	42542 49211	52235 52974	9218 7433	22302 25174	18616 22273	43772 47655
421 HUILES VEGETALES FIXES DOUCES 1000 UC TONNES	NOV DEC	3470 3703	6588 6524	371 435	520 426	377 327	877 725	1642 1829	2663 2600	282 199	604 671	798 913	1924 2102
422 AUTRES HUILES VEGETALES FIXES 1000 UC TONNES	NOV DEC	25985 27324	3338 3725	306 326	1292 1521	88 71	327 178	24867 26440	312 705	641 436	562 476	83 51	845 845
431 HUILES ET GRAISSES ELABOREES 1000 UC TONNES	NOV DEC	5236 6966	1907 2283	3407 5636	1896 2283			1829 1330	11				
512 PRODUITS CHIMIQUES ORGANIQUES 1000 UC TONNES	NOV DEC	597479 741231	203410 271093	409023 593251	202230 271093			188455 148000	1180				
513 ELEMENTS CHIMIQUES INORGAN. 1000 UC TONNES	NOV DEC	3213 3037	758 585	750 807	294 185	1047 633	17 21	220 171	60 57	767 807	312 293	429 619	75 29
514 AUTRES PROD. CHIM. INORGANIQUES 1000 UC TONNES	NOV DEC	13861 14069	2784 2123	4088 4282	1365 861	2938 2735	28 42	932 648	255 162	4972 5110	1095 1014	1294 1294	41 44
521 ELEMENTS CHIMIQUES INORGAN. 1000 UC TONNES	NOV DEC	8824 11847	5091 7345	2346 3948	1849 1780	1775 2150	142 178	2115 2243	654 1520	2127 2888	1655 2718	461 618	916 1185
522 AUTRES HUILES VEGETALES FIXES 1000 UC TONNES	NOV DEC	29041 39853	17325 25306	7219 12674	7532 6539	5006 6232	43 582	7725 8912	2348 5465	8069 10664	6468 11471	1022 1371	934 1249
523 AUTRES HUILES VEGETALES FIXES 1000 UC TONNES	NOV DEC	6825 6685	1926 2104	481 756	605 516	724 519	63 110	3133 2641	450 695	2046 2185	731 653	441 584	77 130
524 AUTRES HUILES VEGETALES FIXES 1000 UC TONNES	NOV DEC	27745 26009	5651 6044	1252 2115	1443 1243	2342 1837	176 311	13523 10903	1457 2218	9621 9838	2420 1995	1007 1316	155 277
525 HUILES ET GRAISSES ELABOREES 1000 UC TONNES	NOV DEC	5840 5341	4057 4319	336 326	539 383	423 464	19 12	2057 1804	1172 1274	2856 2490	2178 2416	168 257	149 234
526 HUILES ET GRAISSES ELABOREES 1000 UC TONNES	NOV DEC	22363 21215	14485 14074	1370 1213	2652 1051	2090 2580	38 24	8312 7738	3507 3413	9742 8527	7594 8434	849 1157	694 1152
527 HUILES ET GRAISSES ELABOREES 1000 UC TONNES	NOV DEC	95741 93609	108742 115027	13330 13356	14780 15006	18853 18823	11607 13580	24025 20962	14234 16040	33856 33632	55535 55339	5677 6836	12586 15062
528 HUILES ET GRAISSES ELABOREES 1000 UC TONNES	NOV DEC	27102 25050	28508 29667	4202 3360	4981 4170	8057 8032	3628 4288	4704 4389	3179 3502	9151 7893	13647 13465	988 1376	3073 4242
529 HUILES ET GRAISSES ELABOREES 1000 UC TONNES	NOV DEC	16369 17287	18770 21905	3743 4534	4549 5214	3361 3575	1143 2817	2990 2487	2118 2669	5236 5453	9634 9371	1039 1238	1326 1834
530 HUILES ET GRAISSES ELABOREES 1000 UC TONNES	NOV DEC	1322 1076	4246 8145	840 431	3007 5618	2		52 46	42 25	363 529	1103 2105	65 70	94 397
531 HUILES ET GRAISSES ELABOREES 1000 UC TONNES	NOV DEC	2017 1648	1580 1139	223 254	160 152	447 402	216 243	782 528	861 328	554 458	253 387	11 6	90 29
532 HUILES ET GRAISSES ELABOREES 1000 UC TONNES	NOV DEC	12206 11658	35672 33543	2139 2024	3348 3059	692 1004	298 402	385 282	339 419	8589 7993	30787 29853	401 355	900 810
533 HUILES ET GRAISSES ELABOREES 1000 UC TONNES	NOV DEC	1076 1103	1882 1837	207 316	407 523	46 62	14 17	12 5	9 5	762 666	1286 1066	49 54	166 226
534 HUILES ET GRAISSES ELABOREES 1000 UC TONNES	NOV DEC	20313 18480	21323 21616	3477 3293	3200 3210	2969 2776	856 961	4029 3173	2821 2664	9404 8893	12488 12460	434 345	1958 2321
535 HUILES ET GRAISSES ELABOREES 1000 UC TONNES	NOV DEC	40533 42019	76409 91643	7379 7663	16199 19280	8223 9917	5092 5428	3683 4925	7479 9083	14827 13611	35214 42487	6421 5903	12425 15365

(1) A l'exclusion du commerce des Pays-Bas avec Belgique-Luxembourg.

import

Waren-Produkte	Monat Mois 1972	EG - CE		France		Belg. - Lux.		Nederland		Deutschland (BR)		Italia	
		intra(1)	extra	intra	extra	intra	extra	intra(1)	extra	intra	extra	intra	extra
551 AFTHERRISCHE OELE U. RIECHSTOFFE 1000 RE NOV DEC		4304 3929	7162 6454	874 588	3711 3764	414 412	159 139	363 382	788 562	1541 1517	1913 1252	1112 1030	591 737
553 RIECH- UND SCHÖNHEITSMITTEL 1000 RE NOV DEC		10255 8728	1772 1768	897 893	555 497	2549 2049	170 132	1977 1373	318 199	3112 2532	357 491	1720 1881	332 449
554 SEIFEN: PUTZ- UND WASCHMITTEL 1000 RE NOV DEC		13141 12445	3230 2885	3907 3975	789 702	2493 2323	350 329	1037 1081	549 415	1381 1680	916 932	4323 3386	626 507
561 CHEMISCHE DRÜCKMITTEL 1000 RE NOV DEC		20841 20899	12841 11513	11444 11711	3589 3058	3624 3282	1744 1401	900 796	533 432	3905 3522	3306 3354	968 1588	3649 3268
571 SPRENGSTOFFE 1000 RE NOV DEC		478 493	255 238	264 273	71 66	85 77	48 43	21 20	16 13	90 94	61 64	18 29	59 52
581 KUNSTSTOFFE, KUNSTHARZE USW. TONNEN NOV DEC		136434 129115	32465 29605	37515 35132	7193 6532	16648 15790	4011 3480	13150 12359	6535 4991	43441 39621	10342 10505	25680 26213	4384 3997
589 CHEMISCHE ERZEUGNISSE, ANG. TONNEN NOV DEC		316279 293233	46010 43582	81553 73980	6711 7063	42761 43789	7398 6636	26819 24072	10245 8562	110715 96588	14814 15269	54431 54804	6842 6052
611 LEDER TONNEN NOV DEC		22602 20691	23126 23907	2905 2617	6637 6558	2076 1659	1029 728	1666 2049	1738 1321	12843 11253	6498 6289	3113 3113	7224 9011
612 WAREN A. LEDER U. KUNSTLEDER, ANG. TONNEN NOV DEC		3651 3280	8299 8135	662 495	2441 1864	326 241	275 139	299 316	570 369	1729 1407	1329 1482	635 821	3684 4281
629 ANDERE KAUTSCHUKWAREN, ANG. TONNEN NOV DEC		4370 3860	1789 1742	779 757	429 376	930 754	73 108	460 419	75 62	2134 1807	1034 970	167 123	178 226
621 GEGEBTE OD. ZUGER. PELZFELLE TONNEN NOV DEC		3653 2115	9241 7502	405 204	2048 2005	408 239	360 137	227 200	428 355	1836 991	5666 4329	777 481	739 676
622 HALBERZEUGNISSE AUS KAUTSCHUK TONNEN NOV DEC		8814 11215	3144 2340	2474 3088	887 749	1758 2663	1545 360	409 332	1127 711	395 3612	2337 825	1118 954	384 157
631 FURNIERE, KUNSTHOLZ USW., ANG. TONNEN NOV DEC		43522 40770	16701 15013	9859 10425	4173 4414	6603 6882	1342 1419	5161 4041	1882 1167	15553 13154	7746 6310	6346 6268	1558 1703
632 HOLZWAREN, ANG. TONNEN NOV DEC		33856 32947	12991 12083	7671 8299	5169 3084	5169 5738	896 946	3864 3230	1121 815	12287 10799	6435 5152	4865 4881	1643 2086
633 KORKWAREN TONNEN NOV DEC		17890 15589	11230 12028	3108 2813	2486 2226	1880 1772	859 857	3072 2973	1979 1539	9596 7437	4965 6728	234 594	941 679
641 PAPIER UND PAPPE TONNEN NOV DEC		78663 66956	40369 44244	14778 13995	9367 8589	11886 10172	6487 9706	12513 11954	8919 6866	38598 27977	11808 15410	888 2858	3788 3673
642 WAREN AUS PAPIER ODER PAPPE TONNEN NOV DEC		11426 10144	8119 7242	2124 2217	1470 1254	1702 1608	359 352	1001 820	963 805	6355 5110	4790 4127	244 389	540 704
643 ANDERE GEWEBE, AUSG. SPEZIALGEW. TONNEN NOV DEC		318 257	2268 2265	25 19	1078 1249	53 47	115 150	48 48	123 93	160 110	781 580	32 33	171 193
644 PAPIER UND PAPPE TONNEN NOV DEC		65915 60749	76173 75245	16605 16043	14706 17323	12905 11698	8039 7411	7803 7246	10815 8238	24678 20625	37353 37203	3924 5137	5260 5070
645 GÄRNE AUS SPINNSTOFFEN TONNEN NOV DEC		220523 205092	408454 407914	51573 50207	70747 87616	45699 43165	41827 30149	27559 25508	62287 45888	85529 76462	207117 210548	9763 12750	26476 25713
646 WAREN AUS PAPIER ODER PAPPE TONNEN NOV DEC		22468 22130	7311 6870	6295 6142	1728 1656	5589 5435	596 571	3551 3431	1306 1419	5619 5291	2937 2475	1414 1831	744 749
647 BAUMWOLLE, AUSG. SPEZIALGEW. TONNEN NOV DEC		37148 35834	10974 10442	10061 10265	1630 1584	9423 8784	971 870	5044 4988	1876 2238	10818 9849	5263 4658	1802 1948	1234 1092
648 GÄRNE AUS SPINNSTOFFEN TONNEN NOV DEC		94691 88534	27503 27348	16617 16298	3652 3404	18146 17003	5608 6218	12534 11294	2952 2479	37480 33057	12690 12350	9914 10882	2601 2898
649 BAUMWOLLE, AUSG. SPEZIALGEW. TONNEN NOV DEC		46349 43202	18889 18792	8885 8467	2737 2292	9896 9196	4589 5041	5787 5252	2122 1718	17792 15891	7716 7814	3989 4396	1725 1927
650 BAUMWOLLE, AUSG. SPEZIALGEW. TONNEN NOV DEC		30605 29856	17526 16913	6990 5393	4864 5250	5784 4581	1397 1109	2838 2851	2233 1813	9034 9079	4919 5117	3959 3852	4113 3624
651 ANDERE GEWEBE, AUSG. SPEZIALGEW. TONNEN NOV DEC		108636 103498	24026 23587	24166 23414	4577 4155	15006 14295	2327 2181	16126 15024	2093 2092	45558 42695	9639 9660	7780 8070	5390 5989
652 TUELL, SPITZEN, BAENDER USW. TONNEN NOV DEC		24733 22835	7780 8410	5547 5031	1155 1087	4011 3631	1129 1069	3824 3440	922 733	9652 8908	2376 2747	1699 1825	2198 2774
653 TUELL, SPITZEN, BAENDER USW. TONNEN NOV DEC		4577 4558	3379 3319	803 883	519 413	749 634	284 316	407 399	207 168	1996 1928	1783 1784	622 714	586 638
654 SPEZIALGEWEBE U. VERW. ERZEUGN. TONNEN NOV DEC		546 559	399 397	149 169	89 62	83 65	50 50	66 66	32 26	198 198	184 182	50 61	44 77
655 SPEZIALGEWEBE U. VERW. ERZEUGN. TONNEN NOV DEC		28638 27292	7994 7249	7018 6992	1444 1558	3365 3561	775 596	3713 3160	1217 868	10385 9583	3495 3081	4217 3996	1063 1146
656 SPINNSTOFFWAREN, ANG. TONNEN NOV DEC		15803 14921	4048 3402	4169 4385	578 637	1586 1697	352 261	2476 1687	786 485	6075 5724	1753 1529	1497 1428	579 490
657 FUSSBÜDENBELAG, TEPPICHE USW. TONNEN NOV DEC		11191 11113	8110 8311	3761 3517	1202 1316	1671 1687	493 485	1778 1733	1431 959	3179 3203	3737 4497	802 973	1247 1054
658 FUSSBÜDENBELAG, TEPPICHE USW. TONNEN NOV DEC		4015 4242	6053 5515	1301 1220	1439 1381	610 683	483 493	861 947	2003 1362	968 1032	1507 1936	275 360	626 343
659 FUSSBÜDENBELAG, TEPPICHE USW. NOV DEC		28999 26679	28636 22261	6358 6129	1564 1632	2677 2209	947 718	2293 2220	1215 895	15212 13231	23650 17147	2459 2890	1260 1869

(1) Ohne den Handel der Niederlande mit Belgien-Luxemburg.



## export

Waren - Produits	Mois Mois 1972	EG - CE		France		Belg. - Lux.		Nederland		Deutschland (BR)		Italia	
		intra(1)	extra	intra	extra	intra	extra	intra(1)	extra	intra	extra	intra	extra
551 HUILES ESSENT. ET PROD. AROMAT.	1000 UC NOV DEC	4403 4170	10112 9971	1750 1470	6332 5315	53 56	69 53	1076 872	1655 1943	528 463	1347 1285	996 1309	709 1375
553 PARFUMERIE ET PROD. DE BEAUTE	1000 UC NOV DEC	10541 10559	10966 13666	5649 5050	8044 10954	1871 1813	154 152	578 451	212 167	2106 2779	1868 1799	337 466	688 594
554 SAVONS; PRODUITS D'ENTRETIEN	1000 UC NOV DEC	13493 11755	10762 10681	1787 1323	1831 2321	2564 2789	425 467	2592 1622	641 741	6233 5660	7218 6267	317 361	647 885
561 ENGRAIS MANUFACTURES	1000 UC NOV DEC	19909 19366	25537 33052	3611 2379	3297 5680	9121 10344	3713 6921	3128 2376	7461 10383	3691 3845	8158 6781	358 422	2908 3287
571 EXPLOSIFS	1000 TONNES NOV DEC	473 460	713 786	75 49	93 125	253 267	117 179	51 38	188 232	87 100	223 165	7 6	92 85
581 MATIERES PLAST., RESIN, ART., ETC.	1000 UC NOV DEC	136751 131913	120114 121454	19263 20129	16368 17969	22467 23692	8217 9095	32740 27213	14316 14490	47238 45591	65956 62344	13043 15288	15257 17556
599 PRODUITS CHIMIQUES, NDA.	1000 UC NOV DEC	57587 51750	58603 66024	10439 11204	10564 12946	9029 8050	3537 4787	9962 6820	8494 9308	24911 22834	30672 32964	3246 2842	5336 6019
611 CUIRS	1000 UC NOV DEC	22749 23870	15960 20784	8787 9848	5554 6294	2794 2897	464 656	1852 1812	1500 2315	2922 3193	5435 6708	6394 6120	3007 4811
621 DEMI-PRODUITS EN CAOUTCHOUC	1000 UC NOV DEC	8842 9269	8382 9120	2099 2576	2478 2024	1147 1066	401 497	851 719	255 633	3506 3582	3743 3805	1239 1326	1505 2161
629 ART. MANUF. EN CAOUTCHOUC, NDA.	1000 UC NOV DEC	42249 42023	44027 45520	12573 13252	17269 15594	4902 5194	2360 2241	3677 2973	1193 1675	13921 13881	16069 14909	7176 6723	10136 11101
631 BOIS ARTIF., TRAVAILL., ETC., NDA.	1000 UC NOV DEC	18925 18638	10697 11756	5517 5168	1843 1820	5996 5553	1143 1574	972 749	418 462	3377 3563	4824 4919	3063 3605	2469 2981
632 ARTICLES MANUFACT. EN BOIS, NDA.	1000 UC NOV DEC	10542 10479	5487 6163	3479 3349	1105 841	1618 1752	131 150	1158 1029	238 460	2447 2095	2301 2371	1840 2254	1712 2341
633 ARTICLES MANUFACTURES EN LIEGE	1000 UC NOV DEC	779 927	804 898	55 70	53 124	7 12	1 1	97 68	2 11	94 99	115 137	526 678	634 625
641 PAPIERS ET CARTONS	1000 UC NOV DEC	60312 61345	25202 28372	11554 11123	5174 5183	13799 15970	2094 2434	10468 9440	2188 3305	19657 18826	10916 11242	4834 6384	4830 6208
642 ARTICLES EN PAPIER OU CARTON	1000 UC NOV DEC	22046 22928	13842 13540	3349 3403	4872 4958	4828 5263	522 781	4429 4577	955 942	8014 8067	5706 5065	1426 1518	1787 1794
651 FILS DE MATIERES TEXTILES	1000 UC NOV DEC	93782 95429	77121 87841	19918 18012	15895 16930	18622 23642	4068 5850	14905 12206	5657 7190	23906 24117	36594 35382	16431 17452	14907 22489
652 TISSUS COTON, SF TISSUS SPEC.	1000 UC NOV DEC	30748 30601	19919 21978	8263 7867	4647 4332	5689 5801	1851 1819	3474 3389	3849 4461	8556 8267	6308 7623	4766 5277	3264 3743
653 AUTRES TISSUS, SF TISSUS SPEC.	1000 UC NOV DEC	108719 115063	77796 83360	17905 18105	11076 11572	21040 23868	9467 10450	12998 10972	4912 5196	26459 27543	30733 32266	30317 34575	21608 23876
654 TILLES, DENTELLES, BRODERIES ETC.	1000 UC NOV DEC	5069 5142	4512 4869	2816 2779	2320 2598	649 745	146 144	260 287	81 54	891 902	1464 1447	453 429	501 626
655 TISSUS SPECTAUX, ARTIC. ASSIM.	1000 UC NOV DEC	28789 28933	27334 31480	5843 6060	5081 5299	6018 6559	2632 3142	5470 4483	2887 2887	8656 9335	14025 16446	2802 2496	3126 3706
656 ARTICLES EN MAT. TEXTILES, NDA.	1000 UC NOV DEC	12557 13720	7995 9125	2370 3222	2480 2983	3800 4966	1342 1350	1176 931	600 663	2542 2497	1728 1489	2669 2104	1945 2640
657 COUVRE-PAQU., TAPIS, TAPISSERIE	1000 UC NOV DEC	31824 33104	11185 11429	1386 1405	1084 1232	17768 20696	4428 5212	6111 4410	1215 949	5467 5543	3818 3499	1092 1050	640 537

(1) A l'exclusion du commerce des Pays-Bas avec Belgique-Luxembourg.

import

Waren - Produits	Monat Mois 1972	EG - CE		France		Belg. - Lux.		Nederland		Deutschland (BR)		Italia	
		intra(1)	extra	intra	extra	intra	extra	intra(1)	extra	intra	extra	intra	extra
661 KALK, ZEMENT UND BAUSTOFFE	NOV	17683	3547	2726	841	1288	167	3295	334	10079	2068	295	137
	DEC	16463	3547	2686	1014	1148	177	3123	325	9086	1856	420	175
1000 TONNEN	NOV	334	47	34	9	33	2	160	3	103	31	4	2
	DEC	309	47	32	10	26	2	139	4	105	29	7	2
662 BAUMATERIAL AUS KERAM. STOFFEN	NOV	26282	9091	10026	1913	3636	652	1985	541	8884	5100	1751	885
	DEC	23922	8290	9292	1715	3109	711	1759	466	7266	4882	2496	516
TONNEN	NOV	201769	60265	55480	10544	31122	4181	13411	3613	93363	36724	8393	5203
	DEC	178579	56049	55941	9644	23424	4220	12697	4034	74573	34913	11944	3238
663 WAREN AUS MINERAL. STOFFEN, ANG.	NOV	19016	8430	4329	2008	3425	702	1997	828	7192	3570	2073	1322
	DEC	17039	8812	4038	2018	2848	618	1876	617	5543	3998	2734	1561
TONNEN	NOV	187289	45524	27912	4746	49828	1448	20730	2152	86411	35456	2408	1722
	DEC	138996	42590	23951	4915	36472	959	15592	818	59585	33589	3396	2309
664 GLAS	NOV	26812	5325	7715	935	3914	350	1989	1024	9802	1745	3392	1271
	DEC	25285	4643	7732	852	3366	300	2193	740	8667	1559	3327	1192
TONNEN	NOV	85243	16910	17550	1131	13787	589	9034	2303	36436	4383	8436	8504
	DEC	81548	15097	19999	967	12325	310	9701	1911	29417	3560	10106	8349
665 GLASWAREN	NOV	19014	5356	3408	969	2344	402	3796	750	6597	2638	2869	597
	DEC	16554	5464	2751	842	2252	558	2056	548	5710	2846	3785	670
TONNEN	NOV	38422	11262	4766	1256	5952	1211	10080	2029	15087	5647	2537	1119
	DEC	34083	14014	4924	1788	6325	2854	7118	705	11805	7083	3911	1584
666 FEINKERAMISCHE ERZEUGNISSE	NOV	9622	3873	2309	577	1708	329	1517	561	2045	1596	2043	810
	DEC	8038	3219	1682	525	1578	235	1298	412	1706	1363	1774	684
TONNEN	NOV	7171	2584	1677	376	1167	219	1194	376	1647	1001	1486	612
	DEC	5914	2227	1123	379	1049	160	1105	334	1443	938	1194	416
667 EDEL-, SCHMUCKSTEINE, ECHT, PERL.	NOV	9705	65326	1332	4096	2136	51301	522	3163	5443	6505	272	261
	DEC	8256	53189	1520	3130	2183	44367	432	1244	3736	4164	385	284
671 ROH-, SPIEGELEISEN, FERROLEG.	NOV	13431	22848	3173	3916	2349	1200	700	446	4041	10138	3168	7148
	DEC	15404	25906	3674	8802	2822	1997	725	497	3979	7975	4204	6635
1000 TONNEN	NOV	99	167	33	8	21	9	5	4	16	46	24	100
	DEC	114	163	40	15	23	14	5	4	16	45	30	85
672 STAHLROHBLÖCKE, STAHLHALBZUG	NOV	53150	28234	21139	886	7980	800	3251	1461	9627	12856	11153	12231
	DEC	52623	26379	23451	2470	6812	1798	517	1137	9109	8026	12734	12948
1000 TONNEN	NOV	472	281	172	7	79	7	43	21	86	132	92	114
	DEC	450	255	193	16	68	18	6	17	82	69	101	135
673 STABSTAHL U. PROFILE AUS STAHL	NOV	81283	17928	34006	2526	7181	1584	7422	782	25849	10562	6825	2474
	DEC	80762	16165	32830	2428	7683	1560	6047	908	25930	9455	8272	1814
1000 TONNEN	NOV	514	106	213	14	46	10	42	4	176	67	37	11
	DEC	508	88	203	11	48	8	33	5	181	57	43	7
674 BREITFLACHSTAHL UND BLECHE	NOV	104453	43229	36126	7991	6667	3831	7739	2505	39802	22595	14119	6307
	DEC	103362	33091	39658	6062	6017	3271	6664	1884	37627	16787	13396	5087
1000 TONNEN	NOV	565	240	203	42	35	22	37	11	214	133	76	32
	DEC	555	179	219	32	30	14	32	6	202	96	72	31
675 BANDSTAHL	NOV	24974	4001	7964	520	1601	80	3248	275	9272	1986	2889	1140
	DEC	21714	3149	6815	433	1523	88	3063	241	7001	1754	3312	633
TONNEN	NOV	122508	11735	35304	841	7734	81	13487	734	49847	3931	12136	6148
	DEC	102251	7514	34136	555	8056	66	13717	497	36074	4861	10268	1535
676 SCHIENEN, EISENBAHNOBERBAUMAT.	NOV	1789	353	524	259	77	2	523	3	151	45	514	32
	DEC	2365	541	693	426	107	16	668	15	87	43	810	53
TONNEN	NOV	12211	4285	2666	3916	320	7	2624	32	1938	292	4663	44
	DEC	18686	6916	3546	6382	301	1	3727	3	1099	445	10013	79
677 STAHLDRAHT, AUSG. WALZDRAHT	NOV	10254	2323	3447	605	662	151	1115	200	3749	995	1281	372
	DEC	10326	1818	3681	497	718	146	1080	134	2903	700	1944	341
TONNEN	NOV	33474	5406	11805	1174	2342	309	3832	232	12230	2589	3265	1102
	DEC	32666	4473	12949	1091	2568	293	3557	204	9437	2026	4055	859
678 ROHRE, ROHRFORMSTÜCKE USW.	NOV	37545	16074	8430	3281	4388	566	11035	1858	9886	8086	3806	2283
	DEC	36859	14773	9001	3490	4446	568	12749	1861	7181	6528	3482	2326
TONNEN	NOV	125748	42658	27556	8292	11545	765	38395	4536	36755	23291	11497	5774
	DEC	127845	39772	29399	9437	11227	842	50171	5753	27971	18998	9077	4742
679 GUSS- UND SCHMIEDESTÜCKE, ROH	NOV	3179	1183	209	113	511	23	326	29	671	332	1462	686
	DEC	3925	1118	447	123	571	17	406	22	783	352	1719	604
TONNEN	NOV	4718	3023	473	346	1016	35	564	20	1214	1672	1451	950
	DEC	5656	2800	769	349	1180	18	701	51	1482	1916	1524	466
681 SILBER, PLATIN, PLATINBEIMETALLE	NOV	8656	25919	827	6684	1067	739	520	115	2237	12266	4005	6115
	DEC	10637	30022	912	10590	1518	787	506	501	3979	11827	3722	6317
682 KUPFER	NOV	44586	104916	14603	17298	4289	20525	3689	3101	16166	40964	5839	23028
	DEC	60300	120844	28013	25506	5910	20960	3461	3609	16482	46351	6434	24418
TONNEN	NOV	41174	117026	14697	18098	4110	24613	2686	2909	15231	45140	5050	24266
	DEC	58094	130501	28599	26873	6129	22503	2552	3619	15266	51062	5548	26444
683 NICKEL	NOV	2369	13526	530	2833	356	754	320	946	424	6453	739	2540
	DEC	3107	26532	655	8881	468	533	350	1171	1072	10527	562	5420
TONNEN	NOV	988	4583	129	835	132	264	81	419	145	2153	501	912
	DEC	1093	9977	180	3846	162	234	100	452	344	3334	307	2111
684 ALUMINIUM	NOV	42706	29231	10742	7620	8824	3028	4258	1911	12560	11778	6322	4894
	DEC	43498	28698	11343	7771	9649	3110	3979	2505	13090	11503	5937	3809
TONNEN	NOV	61075	58758	14660	15945	14779	6113	4540	3556	17442	23169	9654	9775
	DEC	63316	57384	15074	15541	16707	6183	4386	5230	17460	22515	9689	7915

(1) Ohne den Handel der Niederlande mit Belgien-Luxemburg.

## export

Waren - Produits	Monat Mois 1972	EG - CE		France		Belg. - Lux.		Nederland		Deutschland (BR)		Italia	
		Intra(1)	extra	Intra	extra	Intra	extra	Intra(f)	extra	Intra	extra	Intra	extra
661 CHAUX, CEMENTS, OUVR. P. BATIMENT	1000 UC NOV DEC	20326 23399	11380 10976	2561 2698	2889 2596	6171 5271	1395 1621	244 199	128 46	3796 2979	1613 1466	7554 12252	5355 5247
1000 TONNES	NOV DEC	561 482	367 315	83 78	145 133	246 192	25 35	7 1	1 1	181 134	50 51	44 71	146 95
662 PIÈCES DE CONSTR. EN CERAM.	1000 UC NOV DEC	24153 27091	18672 19334	3070 2376	3442 3705	1955 1939	273 367	2211 2406	295 375	8528 8154	8055 7181	8389 12222	9607 7706
TONNES	NOV DEC	189569 200759	145978 134850	22464 19230	16693 15305	26862 24789	5921 6261	44142 47891	4687 4926	55699 50873	44738 34721	40402 57976	73939 73637
663 ARTICLES EN MAT. MINER., NDA.	1000 UC NOV DEC	19085 19689	15479 16459	3833 3846	2457 2392	4101 4128	647 937	1891 1724	569 516	7394 7607	9496 10010	1866 2384	2310 2604
TONNES	NOV DEC	177785 169156	56864 49305	24440 30029	3115 2388	75919 64583	3998 5521	30933 29815	6543 3776	37862 33088	34638 28709	18631 11641	8570 8911
664 VERRE	1000 UC NOV DEC	26538 27497	21167 21613	4049 3596	3898 3923	12773 13325	7195 7502	2197 1864	713 763	4259 4095	7044 6700	3260 4617	2317 2725
TONNES	NOV DEC	84562 88639	52698 51868	13403 13369	6539 6936	37650 40097	22795 25346	7443 3668	1183 978	15508 16030	16173 13127	10558 15475	6008 7481
665 VERRERIE	1000 UC NOV DEC	19088 18871	17326 17257	6286 5994	7316 7331	2599 2816	1341 1698	899 1012	161 340	6242 5826	5419 4515	3062 3223	3089 3373
TONNES	NOV DEC	40059 43039	24438 26905	10732 10675	12778 11962	8209 8911	2521 4877	4073 5539	214 493	11965 11961	4307 3332	5080 5953	4618 6241
666 ARTICLES EN CERAMIQUE	1000 UC NOV DEC	9145 8250	7174 6929	1105 1090	972 1145	636 610	148 138	330 258	154 192	5024 4315	3732 3575	2050 1977	2161 1879
TONNES	NOV DEC	6467 5966	3364 3180	1048 1087	514 522	444 409	64 80	187 148	74 75	3519 2883	1382 1625	1269 1439	1330 878
667 PIERRES GEMMES ET PERLES FINES	1000 UC NOV DEC	16569 10568	81397 53180	668 807	1940 1705	13182 7276	73582 47543	762 763	2022 855	1916 1708	3831 3053	41 14	22 24
671 SPIEGEL, FOUNTES, FERRO-ALLIAGES	1000 UC NOV DEC	14550 16632	6302 10098	6100 7890	2871 4723	1671 2022	833 1200	309 373	178 106	5597 5637	2053 3909	873 710	367 160
1000 TONNES	NOV DEC	101 109	24 55	33 40	7 23	4 8	1 1	1 1	1 1	62 59	14 30	2 2	1 1
672 LINGOTS ET FORM. PRIM. EN ACTIER	1000 UC NOV DEC	46988 62507	27758 30452	5530 6032	3328 2969	17126 29536	1741 2961	7925 8049	10209 6175	14211 15840	11291 16856	2196 3050	1189 1491
1000 TONNES	NOV DEC	421 553	257 275	47 51	35 32	155 270	17 26	73 75	89 52	124 126	107 154	22 31	9 11
673 BARRES ET PROFIL. EN FER OU AC.	1000 UC NOV DEC	87313 85564	76952 104857	15052 14552	18482 25277	36920 38226	22986 33511	2801 1821	3356 2519	25307 24172	26260 30503	7233 6793	5868 13047
1000 TONNES	NOV DEC	568 557	577 807	91 91	136 198	263 283	196 283	19 12	26 18	140 133	178 209	55 48	41 99
674 LARGES PLATS ET TOLES	1000 UC NOV DEC	105993 126665	137485 148114	22037 20971	31264 35702	46203 63987	17957 28892	7496 6552	24453 13553	24525 28102	51252 57817	5732 7053	12559 12150
1000 TONNES	NOV DEC	569 691	795 856	114 107	164 185	262 369	104 178	48 42	144 78	123 147	318 355	22 26	65 60
675 FEUILLARDS	1000 UC NOV DEC	25653 22215	16235 17519	5776 5136	3597 3966	9907 8112	2640 3259	1921 1101	409 210	7346 7085	8200 9261	703 781	1389 823
TONNES	NOV DEC	129942 105620	67084 68597	27870 22152	12185 11611	59000 45380	17640 22077	12983 7148	2476 1268	28179 28124	27356 30140	1910 2816	7427 3301
676 RAILS ET AUTR. ELEM. VOIES FERR.	1000 UC NOV DEC	1845 2350	4188 4296	508 679	1620 2255	666 850	264 300	76 31	10 183	486 789	2098 1505	109 1	196 53
TONNES	NOV DEC	13089 17594	23097 21082	3928 8023	9373 11293	5390 4476	1880 1762	1147 178	13 346	2609 4916	10522 7593	15 1	1309 88
677 FILS DE FER OU ACIER, SF MACH.	1000 UC NOV DEC	11025 11433	12817 14378	1440 1534	1911 1861	5948 5704	5137 5735	537 499	221 228	2966 3503	5006 5617	134 193	542 937
TONNES	NOV DEC	37456 38736	38209 46370	4332 4945	5971 6040	20613 19611	16465 20326	2013 2053	561 571	10194 11651	13562 16336	304 476	1650 3097
678 TUR. TUYAUX, RACC., FONTE, FER, AC.	1000 UC NOV DEC	38700 39225	81371 93728	5782 5607	19802 16257	4328 4265	1210 2410	4575 3486	1785 1598	19907 20443	46084 56446	4108 5424	12490 17017
TONNES	NOV DEC	131951 128608	293500 331551	20398 20925	82049 60619	18973 17787	5435 11109	18338 14398	5560 5090	61312 195507	157983 16661	12930 16661	42473 59236
679 OUVR. BRUTS FONT. AC. MOULE, FORGE	1000 UC NOV DEC	4264 6146	4773 6189	748 609	813 573	678 1707	439 1040	135 161	240 274	1282 1488	1285 1002	1421 2181	1996 3300
TONNES	NOV DEC	8021 12277	7922 9126	2073 1730	1371 1026	1516 3359	823 1990	209 313	288 321	2395 2598	2653 2203	1828 4277	2787 3586
681 ARGENT, PLATINE, MET. MINE PLAT.	1000 UC NOV DEC	8000 6426	8600 7649	852 1191	1676 1010	1158 2081	1455 2128	174 268	459 254	5151 2790	4901 4170	665 96	109 87
682 CUIVRE	1000 UC NOV DEC	44801 66377	26508 32453	6576 6536	3782 3611	24639 37923	5682 8222	2403 1568	725 1153	9134 18558	14152 16147	2049 1792	2167 3320
TONNES	NOV DEC	41282 63766	21217 26160	5905 5912	2994 2786	24395 38412	5583 7924	2291 1432	541 918	6946 16443	10573 12394	1745 1567	1526 2138
683 NICKEL	1000 UC NOV DEC	2912 3346	4449 6419	1020 1426	1269 3191	145 72	43 155	397 216	1047 687	1294 1606	1974 2155	56 26	116 231
TONNES	NOV DEC	893 1024	1748 2457	293 463	433 1160	48 18	18 75	187 86	743 552	354 453	495 567	11 4	59 103
684 ALUMINIUM	1000 UC NOV DEC	39366 41906	21546 22909	10589 10444	7151 5999	6520 7408	3902 4097	6995 6676	1280 1514	12438 14812	6426 7629	2824 2566	2787 3670
TONNES	NOV DEC	54293 58727	25613 25488	17159 17699	10579 8411	8390 9674	5968 6287	10305 9842	1237 1149	15204 18573	5219 6577	2335 2939	2610 3064

(1) A l'exclusion du commerce des Pays-Bas avec Belgique-Luxembourg.

DER HANDEL DER EG  
nach Waren

TAB. 9

import

Waren - Produits		Monat Mois 1972	EG - CE		France		Belg. - Lux.		Nederland		Deutschland (BR)		Italia	
			intra(1)	extra	intra	extra	intra	extra	intra(1)	extra	intra	extra	intra	extra
585 BLEI	1000 RE TONNEN	NOV	2942	5973	713	248	511	18	158	980	844	1821	716	2906
		DEC	3303	8867	901	480	340	23	226	1604	806	4306	1030	2454
686 ZINK	1000 RE TONNEN	NOV	3626	20789	2212	891	1181	55	197	3441	2606	6003	2430	10399
		DEC	9839	31151	2615	1667	943	53	338	5230	2503	14087	3440	10114
687 ZINN	1000 RE TONNEN	NOV	7519	2650	963	868	295	304	469	206	4476	957	1316	315
		DEC	6796	6586	849	2089	456	1907	324	543	3666	1591	1501	1501
688 URAN, THORIUM UND LEGIERUNGEN	1000 RE TONNEN	NOV	20241	7200	2431	2256	623	860	1296	626	12323	2597	3568	861
		DEC	17796	18856	2102	5750	1026	5725	775	1718	9917	4439	3976	1224
689 ANDERE UNEDLE NE-METALLE	1000 RE TONNEN	NOV	1120	9845	380	2957	152	569	49	988	301	3673	238	1658
		DEC	1349	11884	241	3416	131	311	67	1599	918	4331	192	2207
691 METALLKONSTRUKTIONEN UND TEILE	1000 RE TONNEN	NOV	345	2868	118	837	48	163	18	288	87	1099	74	481
		DEC	491	3444	72	970	59	90	45	476	263	1294	52	614
692 REHAELTER, FAESSER USW. A. METALL	1000 RE TONNEN	NOV	802	337					794	309	8			28
		DEC	270	1035					265	1011	5			24
693 KABEL, STACHELDRAHT USW.	1000 RE TONNEN	NOV	3438	12451	762	1884	403	5722	118	374	1411	3956	744	515
		DEC	4013	12616	1126	1463	276	6124	268	253	1682	4334	661	442
694 NAEGEL UND SCHRAUBEN	1000 RE TONNEN	NOV	1402	4743	186	399	168	1659	26	68	737	2364	285	253
		DEC	1958	5258	276	328	47	1562	105	56	1348	3031	182	281
695 WERKZEUGE AUS UNEDLEN METALLEN	1000 RE TONNEN	NOV	26636	5666	6259	709	4611	535	4000	596	10978	3667	788	159
		DEC	22200	10110	5103	723	4121	628	3268	3490	8765	5070	938	199
696 SCHNEIDWAREN UND BESTECKE	1000 RE TONNEN	NOV	45840	11041	9051	1584	8351	1082	7666	706	19829	7392	943	277
		DEC	39528	15371	7680	1109	6826	791	5644	3267	18740	9920	638	284
697 METALLWAREN, VORW. F. HAUSGEBR.	1000 RE TONNEN	NOV	9304	2789	1750	1002	1743	134	2087	775	3091	798	633	80
		DEC	7759	1315	1107	159	1808	146	1839	257	2043	615	962	138
698 AND. BEARB. WAREN A. UNEDL. METAL.	1000 RE TONNEN	NOV	14984	2559	2798	671	2815	164	3508	615	5220	903	643	206
		DEC	10981	1900	1429	264	3333	139	2739	285	2680	897	800	315
711 DAMPFKESS. U. NICHELEKT. MOTOREN	1000 RE TONNEN	NOV	10830	576	2482	187	813	78	1575	102	4693	130	1267	79
		DEC	9840	709	3373	244	712	68	1377	68	2878	139	1500	177
712 SCHLEPPER, MASCH. APP. F. LANDW.	1000 RE TONNEN	NOV	26552	1269	5136	193	1353	65	4255	74	14014	197	1793	740
		DEC	22261	924	8189	203	1420	79	3067	123	7973	337	1612	182
713 MASCH. F. BESOND. GEN. INDUSTRIEN	1000 RE TONNEN	NOV	11003	5694	3405	1399	1811	391	2291	815	2594	2558	902	531
		DEC	9870	5608	3193	1636	1760	369	2056	828	1837	2200	1024	575
714 MASCHINEN UND APPARATE, ANG.	1000 RE TONNEN	NOV	13525	4529	3678	1309	2382	235	2399	541	4296	2302	570	142
		DEC	11012	4085	3610	896	1833	220	2090	446	2729	2293	750	230
715 ELEKTR. MASCH. U. SCHALTGERAETE	1000 RE TONNEN	NOV	17163	16440	4207	4441	3362	1294	2828	1823	3528	6533	3238	2349
		DEC	17709	15056	4518	4078	2842	994	2704	1661	4005	5784	3640	2539
716 ELEKTR. MASCH. U. APP. F. LANDW.	1000 RE TONNEN	NOV	5712	3741	1566	475	691	182	736	633	853	2035	1566	416
		DEC	4875	3713	1793	382	833	140	498	297	877	2439	874	455
717 ELEKTR. MASCH. U. APP. F. LANDW.	1000 RE TONNEN	NOV	13869	5511	3628	1031	3796	700	1837	708	3616	2473	991	599
		DEC	13033	5304	3792	1227	3394	591	1588	734	3444	2054	815	698
718 ELEKTR. MASCH. U. APP. F. LANDW.	1000 RE TONNEN	NOV	38750	16236	11894	3989	7754	1495	7766	2779	7651	6120	3685	1853
		DEC	37251	15276	11758	3928	7360	1496	6794	2214	7406	6223	3933	1415
719 MASCHINEN UND APPARATE, ANG.	1000 RE TONNEN	NOV	58087	62146	18067	22777	15276	8028	6852	9180	11330	14477	6562	7684
		DEC	53476	77702	15577	36647	16616	7938	5645	4912	8551	20971	7087	7234
722 ELEKTR. MASCH. U. APP. F. LANDW.	1000 RE TONNEN	NOV	31311	8370	15628	3889	2262	520	2997	903	6131	2167	4293	891
		DEC	37687	10149	20340	4794	2020	552	2571	892	5355	2979	7401	932
723 ELEKTR. MASCH. U. APP. F. LANDW.	1000 RE TONNEN	NOV	71312	88975	20226	29831	7491	4079	8459	6865	23142	39438	12194	8762
		DEC	83134	115560	27949	40266	8500	6262	8379	8171	22156	45668	16150	15193
724 ELEKTR. MASCH. U. APP. F. LANDW.	1000 RE TONNEN	NOV	37675	25555	16527	9960	4636	1521	2026	1391	7402	9052	7084	3931
		DEC	45904	31145	19820	9590	5186	1377	1937	1181	7070	10909	11891	8088
725 ELEKTR. MASCH. U. APP. F. LANDW.	1000 RE TONNEN	NOV	32691	25342	5913	5972	4770	2120	3465	1700	5528	9721	9015	5829
		DEC	33823	25811	10293	6314	4411	1687	3132	1300	5260	8829	10727	7681
726 ELEKTR. MASCH. U. APP. F. LANDW.	1000 RE TONNEN	NOV	50179	31160	13185	9725	8406	2414	7815	2655	10860	12686	9913	3680
		DEC	60975	34716	14344	11241	9874	3152	8358	2688	12807	11622	15592	6013
727 ELEKTR. MASCH. U. APP. F. LANDW.	1000 RE TONNEN	NOV	235308	143890	77464	40050	40209	12977	34884	18884	45653	53619	37098	18397
		DEC	243382	147013	78280	41995	37835	12997	33179	18854	48245	50169	45543	22998
728 ELEKTR. MASCH. U. APP. F. LANDW.	1000 RE TONNEN	NOV	65743	42146	12909	9599	12979	3131	10945	5846	15961	17259	12949	6311
		DEC	66914	44471	14166	11240	11756	2852	12587	5734	13991	18631	14414	6014
729 ELEKTR. MASCH. U. APP. F. LANDW.	1000 RE TONNEN	NOV	12956	6740	2714	1371	3472	968	2172	809	3390	2808	1208	784
		DEC	12610	5916	3098	1600	3466	470	1838	736	2890	2361	1318	749
730 ELEKTR. MASCH. U. APP. F. LANDW.	1000 RE TONNEN	NOV	70237	49966	13947	7141	12677	3607	15479	7729	18894	22679	9240	8810
		DEC	65013	43821	13941	9169	11525	3405	15618	6451	16432	18254	7397	6542
731 SCHIENENFAHRZEUGE	1000 RE TONNEN	NOV	53333	12186	13632	3117	10113	1043	12155	2184	12985	4914	4498	928
		DEC	46949	10693	12133	2828	9200	1222	9990	1550	10949	4240	4677	853
732 KRAFTFAHRZEUGE	1000 RE TONNEN	NOV	6644	3392	2135	660	1004	341	818	662	1211	1380	1472	349
		DEC	8802	4876	2669	1076	760	408	1868	658	1091	1548	2414	1186
733 STRASSENFAHRZEUGE O. KRAFTANTR.	1000 RE TONNEN	NOV	121827	91518	29278	24817	19865	4939	16931	12811	32907	36071	22846	12880
		DEC	117672	90627	31037	26522	14411	4263	15423	11068	33454	33838	23347	14936
733 STRASSENFAHRZEUGE O. KRAFTANTR.	1000 RE TONNEN	NOV	9841	2294	1642	537	4691	123	1126	53	1734	1400	648	200
		DEC	8277	3246	1551	403	3279	159	619	33	1733	2374	1099	277
733 STRASSENFAHRZEUGE O. KRAFTANTR.	1000 RE TONNEN	NOV	473010	81317	103000	19471	116211	24113	47757	15012	128983	18675	77059	4046
		DEC	499670	80888	103172	18971	113833	22268	38989	11891	124039	20057	119637	7701
733 STRASSENFAHRZEUGE O. KRAFTANTR.	1000 RE TONNEN	NOV	279293	61615	60102	11757	83603	23695	27604	11948	67046	11390	40938	2825
		DEC	290233	59635	57517	12228	86400	23271	22987	8045	64343	11426	58986	4665
733 STRASSENFAHRZEUGE O. KRAFTANTR.	1000 RE TONNEN	NOV	18982	6978	4557	1587	3283	836	4415	2488	5213	1734	1514	333
		DEC	18216	7240	4433	2025	3115	1177	4431	1885	4424	1895	1813	258

(1) Ohne den Handel der Niederlande mit Belgien-Luxemburg.

TAB. 9

COMMERCE DES CE  
par produits

## export

Waren - Produits	Monat Mois 1972	EG - CE		France		Belg. - Lux.		Nederland		Deutschland (BR)		Italia	
		intra(1)	extra	intra	extra	intra	extra	intra(1)	extra	intra	extra	intra	extra
685 PLOMB	1000 UC NOV DEC	3322 3594	1175 1320	280 298	223 230	1022 1647	183 458	587 411	75 153	1433 1237	689 455	1	5 24
	TUNNES NOV DEC	10373 10862	2647 3173	893 971	676 579	3331 5472	332 1187	1840 1175	162 267	4309 3243	1465 1091	1	12 49
686 ZINC	1000 UC NOV DEC	6410 8850	5473 5380	770 517	930 827	3190 5564	3037 3105	924 763	359 326	1526 2006	1116 1196	1	31 26
	TUNNES NOV DEC	17094 23862	14716 14813	1813 1195	2405 2241	8663 15334	8358 8714	2473 2175	1049 635	3945 5158	2866 3194		38 29
687 ETAİN	1000 UC NOV DEC	1292 1336	279 675	37 25	58 74	604 557	8 206	230 370	61 164	410 384	132 216	11	20 15
	TUNNES NOV DEC	374 387	80 197	10 7	18 24	175 159	3 61	62 104	23 49	121 117	33 60	6	3 3
688 IRANIUM, THORIUM ET ALLIAGES	1000 UC NOV DEC	200 110	139 90	8 2	19			192 104	139 69	4	2		
689 AUTRES METAUX COMM. NON FERREUX	1000 UC NOV DEC	3472 5176	8077 8354	694 766	1195 796	1326 2454	4700 5553	391 479	411 286	678 617	1729 1562	383 360	42 157
	TUNNES NOV DEC	1220 2259	1747 1835	345 510	419 333	266 603	952 1087	27 36	15 9	141 98	353 281	441 1012	8 125
691 CONSTRUCT. METALL. ET PARTIES	1000 UC NOV DEC	25824 3594	22603 37506	5213 4220	3909 4404	4461 4095	2039 2106	4528 3472	743 4843	8835 9936	9943 9936	2787 3178	5949 16217
	TUNNES NOV DEC	47000 40000	31152 44628	11240 8823	4923 5894	7914 9178	4299 3180	8095 6757	782 2403	16411 12884	10352 11727	3402 3358	10756 21424
692 RESERVOIRS, FUTS ETC. EN METAL	1000 UC NOV DEC	9254 8820	8286 5685	2576 2252	3100 3168	2072 1692	127 422	935 792	335 470	3013 3137	2902 2934	658 647	1822 2191
	TUNNES NOV DEC	14467 12604	9533 10333	4109 3519	3465 3908	3838 3657	127 514	1185 800	473 1032	4417 3773	2601 2565	913 455	2867 2314
693 CABLES, RONCES, TREILLIS MET. ETC	1000 UC NOV DEC	11892 11318	12123 13550	2453 2334	1776 1648	5302 5368	4778 5299	336 300	449 555	3943 2953	3943 4641	580 363	1177 1407
	TUNNES NOV DEC	28226 26127	20499 23601	2969 2680	2488 1899	13988 14176	10790 12565	1154 1208	776 1036	8096 6955	3979 5500	2079 1108	2466 2601
694 CLOUTRIE ET BOULONNERIE	1000 UC NOV DEC	11334 10616	10056 10899	1468 1331	1373 1633	1285 1297	938 1162	969 648	465 554	5429 5588	5456 5676	2183 1752	1824 1874
	TUNNES NOV DEC	13558 12222	11744 13410	1426 979	1237 1387	2274 2380	2458 3825	1664 946	969 1125	5299 5543	4719 4418	2895 2374	2361 2655
695 OUTILLAGE EN METAUX COMMUNS	1000 UC NOV DEC	17147 18340	27666 31126	2548 2748	4664 5351	1662 1752	1383 1616	1402 1310	834 971	9969 10867	17682 19404	1566 1663	3103 3884
696 COUTELLERIE ET COUVERTS	1000 UC NOV DEC	5523 4636	7035 7843	392 344	1093 1297	180 192	38 55	686 618	457 365	3307 2532	4304 4679	958 950	1143 1447
697 ARTICLES METAL. P. USAGE DOMEST.	1000 UC NOV DEC	13235 12084	15605 15727	2443 2264	5036 5202	1680 1492	327 154	1053 801	645 622	3854 3028	4310 3741	4205 4509	5287 6098
698 AUT. ART. MANUF. EN MET. COMM. NDA.	1000 UC NOV DEC	39497 39342	43623 47782	6618 6158	8171 8222	5277 5715	1743 1630	2828 2539	2067 2336	18850 19058	24035 26220	5924 5892	7607 9374
711 CHAUDIERES ET MOT. NON ELECTR.	1000 UC NOV DEC	51475 56171	90774 118118	9547 11964	25631 27897	2948 6282	2161 2489	4660 2658	5200 7289	27483 26939	46743 60094	6837 8323	11039 20349
712 TRACTEURS, MACH. ET APP. AGRICOL.	1000 UC NOV DEC	32662 33986	37240 42866	6530 6739	3912 5058	5550 4862	3122 2725	2664 2198	2029 2661	11900 14281	17889 18393	4018 5906	10288 14029
714 MACHINES DE BUREAU	1000 UC NOV DEC	78787 81233	93731 105952	20096 23307	16601 21829	2712 3331	2436 3159	6796 6647	5353 5699	35080 33550	51061 56167	14103 14598	18280 19098
715 MACHINES P. TRAVAIL DES METAUX	1000 UC NOV DEC	40103 47207	88612 131565	4414 5405	9629 12742	4084 4252	2219 5016	1034 1224	988 1004	25036 28080	62827 85732	5535 7973	12949 27071
717 MACH. P. TEXT. CUIR, MACH. A COUDRE	1000 UC NOV DEC	32089 34291	127955 141636	3628 4025	13808 15291	2047 3100	3278 5204	1598 1682	1934 3830	19739 20463	90074 91883	5077 5021	18461 25428
718 MACH. P. AUTRES INDUST. SPECIAL.	1000 UC NOV DEC	54108 57631	131557 162060	9642 9865	20443 26537	4572 7620	8080 9639	3045 3570	4916 4895	30916 31153	77724 94111	5933 5473	20394 26878
719 MACHINES ET APPAREILS, NDA.	1000 UC NOV DEC	241571 246456	412157 498880	35452 38028	65052 79339	20987 24116	12676 15553	16392 15641	15142 19265	125184 126114	237369 265911	39556 42557	81918 118812
722 MACH. ELECT. ET APP. P. COUPURE	1000 UC NOV DEC	65068 66962	54218 113522	14389 14844	21241 29886	10199 10004	3425 6343	5676 4745	4511 4093	30609 32902	51255 53660	4195 4447	13746 19540
723 FILS, CABLES, ISULAT. ETC. P. ELEC.	1000 UC NOV DEC	12625 12354	20140 20418	2695 2178	6159 5734	2422 2862	521 538	1527 812	1067 1091	4553 4501	9556 8559	1428 2001	2837 4496
724 APP. P. TELEGR. TELEPHON. TELEVIS.	1000 UC NOV DEC	75032 81605	99823 103799	5322 5995	13559 14387	17503 22098	7884 9249	7714 7636	12690 10160	31366 31060	49219 52205	13127 14816	16271 17798
725 APPAREILS ELECTRODOMESTIQUES	1000 UC NOV DEC	52383 44796	48199 44701	4621 5016	4850 4629	1567 1644	522 461	2924 2193	3515 3515	12653 17645	19642 17913	19818 18298	17532 18183
726 APP. ELEC. MEDICALE ET RADIOLOG.	1000 UC NOV DEC	6737 9447	12806 16419	776 1299	1251 2454	701 1226	525 670	1585 1759	3177 2589	2895 4269	7240 9721	780 854	613 985
729 MACH. ET APP. ELECTRIQUES, NDA.	1000 UC NOV DEC	118700 113477	139560 145523	25481 22564	27055 30866	11048 13479	2691 3674	22261 17458	22272 17204	46855 46125	76135 80889	13055 13851	11407 12890
731 VEHICULES POUR VOIES FERREES	1000 UC NOV DEC	8262 9390	29184 25148	4829 4613	19807 17199	433 829	682 798	73 189	271 179	2639 3022	6556 8549	288 737	1868 1423
732 VEHICULES AUTOMOBILES ROUTIERS	1000 UC NOV DEC	444158 500020	583161 609541	133594 139619	112334 117235	62346 108933	24941 31671	10172 10367	7595 9076	188486 202137	370020 370122	49360 38964	68271 81437
	TUNNES NOV DEC	245633 277872	308621 309216	73743 75705	36021 65049	36613 63151	17220 20382	6016 5792	5153 6327	103748 112581	183295 173608	29513 20643	40132 43850
733 VEHIC. ROUTIERS NON AUTOMOBILES	1000 UC NOV DEC	19343 19572	26093 25759	3545 3664	8013 7403	2413 3143	998 528	2264 1737	724 1183	8114 7987	11649 11785	3007 3039	4709 4870

(1) A l'exclusion du commerce des Pays-Bas avec Belgique-Luxembourg.

9

import

Waren-Produits	Monat Mois 1972	EG - CE		France		Belg. - Lux.		Nederland		Deutschland (BR)		Italia	
		Intra(1)	extra	Intra	extra	Intra	extra	Intra(1)	extra	Intra	extra	Intra	extra
		734 LIFTFAHRZEUGE	1000 RE NOV DEC	10136 28765	42923 45587	3292 21315	5096 18498	2412 1445	12054 5931	2411 1603	9636 4254	1588 1716	11759 8255
735 WASSERFAHRZEUGE	1000 RE NOV DEC	18242 54038	20692 28825	1373 37415	6071 312	191 772	225 107	810 1145	680 1912	13069 12418	9879 11428	2799 2288	3837 15066
812 SANIT.U.HYG.ARTIKEL,HEIZK.USW.	1000 RE NOV DEC	30565 26868	8154 7553	9433 8532	1412 1404	5777 4853	579 680	4531 3843	1329 869	8087 6242	4081 3719	2737 3398	753 881
821 MUEBEL,SPRUNGRAHMEN U.DGL.	1000 RE NOV DEC	60310 58134	16342 16044	20762 20210	3206 3679	8440 7809	907 788	12556 11870	2683 2426	16737 16143	8619 8260	1915 2102	927 891
831 REISEARTIKEL,TAESCHNERW.U.DGL.	1000 RE NOV DEC	7910 5903	3222 2831	1435 1276	385 381	1406 1151	225 196	981 562	547 397	3765 2549	1891 1685	323 365	174 172
841 BEKLEIDUNG	1000 RE NOV DEC	154189 121232	83573 70233	20948 18233	10165 10311	23398 17316	3713 2523	21593 14531	10994 8140	82046 67169	55760 45919	6204 3983	2941 3340
842 PELZWAREN,AUSG.KOPFBEUECKUNGEN	1000 RE NOV DEC	2443 1669	9684 7680	110 91	747 603	454 289	119 117	530 227	676 358	1131 879	7957 6174	218 183	185 428
851 SCHUHE	1000 RE NOV DEC	34031 34480	9401 5575	3561 4274	1444 1472	4915 4374	556 491	4297 3579	1056 780	20647 21820	6067 6611	611 433	278 221
861 FEINMECHAN.U.OPT.ERZEUGNISSE	1000 RE NOV DEC	50492 52011	62634 66235	15621 16836	15266 16192	6609 6773	3515 2853	7332 6979	11188 11344	11264 10251	25541 26658	9666 11172	7124 9185
862 PHOTOCHEMISCHE ERZEUGNISSE	1000 RE NOV DEC	19227 17759	11998 11123	5519 5490	2514 2524	2089 1796	828 647	1445 1124	1752 1349	6204 5547	5377 4644	3970 3802	1527 1959
863 KINOFILME,BELICHTET,ENTWICKELT	1000 RE NOV DEC	1446 758	1046 802	188 132	203 172	184 120	45 53	60 53	97 87	588 319	541 350	426 134	160 140
864 UHREN	1000 RE NOV DEC	11249 10240	16065 13192	2647 2401	4099 3400	1409 1307	1184 1145	1666 1332	856 637	3625 2801	6535 5148	1902 2399	3391 2862
891 MUSIKINSTR.PLATTENSP.SCHALLPL.	1000 RE NOV DEC	30111 29141	34902 33211	9108 8906	6459 5768	5112 4237	2460 2401	4615 4285	8636 7015	7013 6782	14783 15230	4263 4931	2564 2797
892 DRUCKEREIERZEUGNISSE	1000 RE NOV DEC	36279 30282	18946 16377	17687 13734	8061 6849	10192 8501	1031 773	2719 2454	1974 1667	4518 3825	6593 5708	1763 1768	1287 1380
893 KUNSTSTOFFWAREN, ANG.	1000 RE NOV DEC	36704 34565	9211 9060	10223 10154	2453 2804	7467 6928	850 1039	7075 6603	1465 1215	9816 8523	3584 3174	2123 2357	859 828
894 KINOERWAGEN,SPORTART.,SPIELZG.	1000 RE NOV DEC	19537 13762	22286 17858	6040 3803	5129 3754	3008 1582	1764 1452	2732 1690	2189 1219	5409 4625	10471 9173	2348 2062	2733 2260
895 BUEROBEDARF	1000 RE NOV DEC	5378 5048	2977 2819	1619 1520	881 951	838 814	286 179	872 922	342 336	1118 739	1075 897	931 1053	393 456
896 KUNSTGEGENSTAENDE UND DGL.	1000 RE NOV DEC	1742 1995	6647 8130	167 185	1487 1498	328 284	435 436	184 188	573 870	986 1185	3678 4815	77 153	474 511
897 SCHMUCK-,GOLD- UND SILBERWAREN	1000 RE NOV DEC	12020 9036	3305 2895	1263 1308	995 1046	1652 1486	273 227	862 416	155 108	7989 5377	1494 920	254 449	388 594
899 BEARBEITETE WAREN, ANG.	1000 RE NOV DEC	14713 13946	17432 14196	3244 3071	4269 3340	2593 2283	987 844	2225 2202	3038 1866	4234 4124	7578 5981	2417 2266	1560 2165
911 POSTPAKETE,ANDERW.N.ZUGEOEDNET	1000 RE NOV DEC	8205 5802	2723 2073	195 186	85 76	62 20	18 20	7948 5556	2620 1977				
931 RUECKWAREN U.BESOND.EIN-,AUSF.	1000 RE NOV DEC	157 628	436 1135			75 12	48 34	82 616	388 1101				
941 ZOOTIERE,HUNDE,KATZEN U.DGL.	1000 RE NOV DEC	358 307	1169 1897	149 125	520 1304	67 30	85 86	9 8	135 124	116 90	295 235	17 54	134 148
951 KRIEGSWAFFEN UND MUNITION	1000-RE NOV DEC	928 1864	1401 1179	12 22	12 13			592 1083	817 665	274 350	464 401	50 409	108 100
961 MÜNZEN,N.IN UMLAUF,KEIN GOLD	1000 RE NOV DEC	10 2	805 846		101	1	4 1	1 1	29 72	1 1	51 66	7	620 707

(1) Ohne den Handel der Niederlande mit Belgien-Luxemburg.

## export

Waren - Produits	Monat Mois 1972	EG - CE		France		Belg. - Lux.		Nederland		Deutschland (BR)		Italia	
		Intra(1)	extra	Intra	extra	Intra	extra	Intra(1)	extra	Intra	extra	Intra	extra
734 AERONEFS 1000 UC NOV DEC		26241 12903	33572 46148	11240 4246	14731 22467	7298 1742	952 866	1686 1482	9173 4827	3971 3121	3004 4863	2046 2312	5712 13125
735 BATEAUX 1000 UC NOV DEC		5493 55694	136649 119376	1032 3972	33408 19793	1916 1211	35 147	1460 12474	65384 16193	815 35088	27197 64942	270 2949	10625 18301
812 APP. SANIT. HYG. CHAUFF. ECLAIR. 1000 UC NOV DEC		31297 28760	18073 18872	4188 4138	4106 3602	5819 5436	315 420	3029 1977	942 790	11058 10093	8000 8465	7203 7126	4710 5595
821 MEUBL. SOMMIERS, LITERIE ET SIM. 1000 UC NOV DEC		62457 65949	29386 31351	5018 5199	4658 4637	19428 22181	1154 1662	4346 4566	1162 1331	23863 21830	15022 13875	9802 12173	7390 9846
831 ART. VOYAGE, SACS A MAIN ET SIM. 1000 UC NOV DEC		7239 6069	8463 8689	1144 929	1405 1957	518 370	87 37	423 357	333 268	1660 1342	2602 1893	3494 3071	4036 4534
841 VETEMENTS 1000 UC NOV DEC		161124 157409	69348 74104	27678 27339	20256 25625	31879 29024	2626 2768	13492 8350	2841 1889	24826 18416	18634 14588	63249 74280	24991 29224
842 FOURRURES, SF ART. CHAPELLERIE 1000 UC NOV DEC		2983 1969	1824 1885	1343 780	591 599	434 328	59 52	189 171	49 23	770 448	984 934	247 242	141 277
851 CHAUSSURES 1000 UC NOV DEC		36137 48922	54561 74869	8530 8206	8001 9306	2011 1668	289 388	827 548	205 139	1936 4123	4096 4075	22833 34377	41970 60961
861 APP. SCIENT., DPT., MESURE, CONTR. 1000 UC NOV DEC		54038 60060	75845 99447	6436 8552	13455 19077	2311 2639	1643 1598	12754 11530	5157 6768	27687 31601	51667 61156	4850 5738	7923 10848
862 FOURNITURES PHOTOCINEMA 1000 UC NOV DEC		18519 18733	21653 23954	5162 4053	1751 2063	5181 6174	8110 10598	2172 1763	1341 1570	4757 4941	8711 7945	1247 1802	1740 1778
863 FILMS CINEMA, IMPRES. ET DEVEL. 1000 UC NOV DEC		672 926	1486 1961	214 465	456 1016	48 57	64 60	3 5	13 21	86 104	250 223	321 295	703 641
864 HORLOGERIE 1000 UC NOV DEC		11714 10392	17733 17422	3155 2392	4872 4906	135 132	154 166	202 161	166 180	6287 5363	10765 61156	1935 2344	1756 2086
891 INSTR. MUSIQUE, PHONOS, DISQUES 1000 UC NOV DEC		30237 32056	35003 35567	3542 3247	3334 4604	6023 9298	1851 2265	4803 3996	6925 4870	10614 10262	18773 20247	5255 5253	4120 3581
892 OUVRAGES IMPRIMES 1000 UC NOV DEC		31244 30870	43555 44218	6585 7317	12017 14319	6792 6895	1351 2008	2682 2622	4391 4888	10297 8683	20369 18485	4888 5353	5427 4518
893 OUVR. ET ART. EN MAT. PLAST., NDA. 1000 UC NOV DEC		36263 36439	21886 22728	6516 6683	4190 4611	6099 5953	863 708	3001 2545	1485 1179	13510 13402	10512 10812	7137 7856	4836 4518
894 VOIT. ENFANT, ART. SPORT, JOUETS 1000 UC NOV DEC		18373 13724	21271 19997	3732 2902	4670 4903	1629 1442	1871 3132	1277 953	433 415	5948 3980	9339 6249	6387 4447	4958 5298
895 ARTICLES DE BUREAU 1000 UC NOV DEC		4883 5454	9336 10268	963 1062	2240 2335	144 142	166 209	251 217	431 428	2410 2928	5196 5485	1115 1105	1303 1811
896 OBJETS D'ART ET ANTIQUITES 1000 UC NOV DEC		1687 1939	8782 10323	606 639	6188 7260	181 371	217 255	285 264	620 539	473 419	1414 1919	142 246	343 350
897 BIJOUTERIE, JOAILLERIE, ORFEVRE. 1000 UC NOV DEC		16416 10935	21207 21351	1302 999	3521 3849	512 464	290 300	133 119	151 90	2989 2103	7444 6933	11480 7250	9601 10179
899 ARTICLES MANUFACTURES, NDA. 1000 UC NOV DEC		14769 14551	17145 18506	3073 3349	4210 4958	1391 1436	687 719	2119 2043	793 1127	6020 5395	8255 8054	2165 2328	3200 3648
911 COLIS POSTAUX NON CLASS. AILL. 1000 UC NOV DEC		1536 936	2576 2366	302 198	1170 903	4	1	1230 738	1805 1462				
931 MARCH. EN RETOUR, TRANSACT. SPEC. 1000 UC NOV DEC			1506 1968				432 317		1074 1651				
941 ANIMAUX ZOO, CHIENS, CHATS, SIM. 1000 UC NOV DEC		306 323	479 394	29 20	24 42	96 114	111 99	139 143	160 153	27 37	179 95	15 14	5 5
951 ARMURERIE ET MUNITIONS GUERRE 1000 UC NOV DEC		1429 1199	1462 1411	110 68	13 40			1088 864	150 489	85 73	542 589	146 194	757 293
961 MONNAIES NON EN CIRCUL. SF D'OR 1000 UC NOV DEC		3 91	163 365		14		5 5		1	3 85	156 334	6	12

(1) A l'exclusion du commerce des Pays-Bas avec Belgique-Luxembourg.

**ENTWICKLUNG DES HANDELS  
der wichtigsten Drittländer**

**TAB. 10**

Mio \$

Période Zeitraum	Grèce Griechenland 1)		Turquie Türkei 1)		Royaume-Uni Großbritannien		Norvège Norwegen		Suède Schweden		Danemark Dänemark	
	Monde	CE	Welt	EG	Monde	CE	Welt	EG	Monde	CE	Welt	EG
<b>Import</b>					G		G <sup>1)</sup>		G <sup>1)</sup>		G <sup>1)</sup>	
1958	564,9	204,7	315,1	101,9	10 488,1	1 491,5	1 309,9	463,0	2 366,3	989,0	1 359,4	483,5
1960	702,0	236,1	467,5	166,3	12 713,9	1 853,0	1 459,3	480,1	2 899,2	1 154,0	1 799,2	692,8
1962	701,2	303,8	622,1	188,2	12 577,6	1 983,9	1 654,3	517,2	3 114,1	1 268,8	2 122,2	802,0
1963	804,2	320,2	690,6	196,9	13 496,5	2 154,4	1 821,0	543,1	3 389,1	1 318,2	2 120,1	761,2
1964	885,1	374,6	542,0	155,8	15 437,7	2 563,4	1 982,3	571,5	3 853,0	1 440,0	2 604,6	922,8
1965	1 133,7	469,2	576,7	164,4	16 103,1	2 785,2	2 205,7	643,9	4 378,4	1 643,4	2 811,2	1 000,1
1966	1 222,9	503,9	724,7	238,6	16 671,1	3 090,5	2 402,6	668,8	4 573,8	1 650,6	2 990,0	1 028,5
1967	1 186,3	527,4	690,8	240,0	17 713,7	3 477,2	2 746,3	690,4	4 700,9	1 654,9	3 133,8	1 026,1
1968	1 391,7	607,1	770,4	284,4	18 958,6	3 761,3	2 705,5	667,6	5 125,5	1 755,1	3 213,2	1 051,7
1969	1 594,2	668,9	753,9	272,6	19 956,3	3 863,8	2 942,9	792,0	5 899,0	2 012,8	3 799,2	1 274,8
1970	1 958,3	791,5	885,8	305,0	21 723,5	4 373,4	3 697,3	919,8	7 005,2	2 376,0	4 384,6	1 456,8
1971	2 098,1	703,9	1 085,1	429,5	23 465,4	5 134,4	4 089,8	1 000,6	7 058,6	2 320,9	4 584,4	1 459,6
Part des import. totales 3)	CEE Etats-Unis	33,6% 6,6%	CE Etats-Unis	39,6% 19,4%	CE Etats-Unis	21,4% 11,1%	CE Suède	24,9% 20,1%	CE Roy.-Uni	32,9% 14,1%	CE Suède	31,8% 16,5%
1971 II	657,3	249,4	301,7	124,2	6 018,3	1 228,6	1 065,0	261,6	1 736,4	574,8	1 132,5	361,8
1971 III	468,7	214,2	262,4	102,0	5 805,1	1 251,6	977,3	229,9	1 632,1	538,5	1 037,4	334,4
1971 IV	624,1	237,3	251,4	90,6	6 403,7	1 430,8	1 126,5	273,8	1 962,2	652,7	1 214,6	382,9
1972 I	454,2	215,4	308,5	122,4	7 089,1	1 676,6	962,2	246,9	1 918,8	645,8	1 161,6	373,4
1972 II	605,0	291,0	380,4	173,7	7 109,5	1 764,8	1 012,4	295,9	1 956,6	653,7	1 243,0	412,4
1972 III	580,8	294,0	390,5	168,0	6 714,2	1 662,6	977,8	255,9	1 836,5	608,5	1 195,2	415,2
1971 J	176,5	77,0	102,3	42,0	1 974,5	450,3	315,0	70,7	528,7	172,5	321,5	106,2
1971 A	136,7	64,4	69,9	28,9	1 778,8	365,9	262,2	69,1	511,4	170,1	339,6	105,8
1971 S	155,5	72,8	90,2	31,1	2 051,8	435,4	400,1	90,1	608,1	201,3	376,3	122,4
1971 O	155,5	79,2	78,4	27,6	2 083,6	461,3	344,9	85,7	658,7	210,7	391,6	128,7
1971 N	246,4	91,6	72,0	28,0	2 128,0	501,8	386,7	96,1	636,0	214,7	400,3	124,8
1971 D	222,2	66,5	101,0	35,0	2 192,0	467,7	395,0	92,0	667,5	227,3	422,6	129,3
1972 J	141,5	72,4	88,1	32,7	2 218,2	535,2	315,6	100,6	636,6	211,5	360,2	108,6
1972 F	140,3	61,4	115,5	39,7	2 290,4	523,3	279,1	67,7	633,8	217,2	403,3	126,9
1972 M	172,4	81,6	104,9	50,0	2 580,5	618,1	331,5	78,6	648,4	217,1	398,1	137,9
1972 A	178,9	80,4	119,2	60,2	2 075,9	484,1	347,3	118,9	630,1	210,9	339,1	114,9
1972 M	237,7	107,3	131,1	55,0	2 427,1	586,1	319,8	86,3	663,5	214,4	410,3	136,7
1972 J	188,4	103,3	130,1	58,5	2 479,8	660,4	409,5	97,3	663,0	228,4	391,2	128,0
1971 J	171,3	99,1	130,4	63,8	2 072,2	549,0	269,2	70,3	561,0	182,9	385,4	134,9
1971 A	203,7	102,7	110,3	52,2	1 923,6	489,7	356,4	96,1	630,6	216,3	391,1	141,2
1971 S	205,8	92,2	149,9	52,7	2 718,4	623,9	352,2	89,5	645,0	209,3	417,8	139,3
1971 O	259,5				2 844,1	696,1	427,6		786,9		476,4	
1971 N					2 923,7	715,0	458,9		782,6		483,6	
<b>export</b>					G		G <sup>1)</sup>		G <sup>1)</sup>		G <sup>1)</sup>	
1958	231,8	98,1	264,0	89,8	9 276,0	1 285,7	743,3	202,0	2 087,9	647,2	1 244,4	395,0
1960	203,2	66,8	320,4	106,9	10 348,7	1 587,9	879,2	225,9	2 564,3	811,0	1 470,8	434,0
1962	248,6	88,7	381,1	154,2	11 058,6	2 188,1	972,9	262,3	2 922,5	961,8	1 629,6	463,1
1963	290,1	95,0	368,1	139,8	11 854,7	2 500,0	1 073,1	289,0	3 202,0	1 025,8	1 870,2	539,4
1964	308,6	115,6	410,8	137,6	12 341,2	2 538,9	1 290,3	338,3	3 671,9	1 161,8	2 082,2	584,1
1965	327,8	122,0	458,9	155,4	13 722,2	2 744,8	1 442,6	361,1	3 973,1	1 234,8	2 273,3	621,6
1966	406,0	144,0	490,5	171,4	14 660,9	2 920,5	1 561,8	379,3	4 272,5	1 293,2	2 401,8	610,6
1967	495,2	199,9	522,7	176,7	14 372,0	2 871,2	1 736,4	404,4	4 527,5	1 212,5	2 473,9	565,9
1968	467,8	222,6	496,4	164,1	15 346,2	3 099,2	1 937,5	453,1	4 939,4	1 338,4	2 582,3	602,2
1969	553,6	249,9	536,8	214,9	17 515,2	3 804,1	2 202,9	560,6	5 688,0	1 582,2	2 956,9	680,7
1970	642,5	294,6	588,5	239,1	19 350,6	4 209,2	2 455,2	728,5	6 781,8	1 870,1	3 563,7	746,3
1971	662,5	264,5	676,5	266,7	22 354,0	4 692,0	2 564,8	706,1	7 439,8	1 983,0	3 614,6	809,3
Part des export. totales 4)	CE Etats-Unis	39,9% 9,0%	CE Etats-Unis	39,4% 9,6%	CE Etats-Unis	21,0% 11,8%	CE Roy.-Uni	29,7% 17,9%	CE Roy.-Uni	26,7% 13,5%	CE Roy.-Uni	22,4% 19,3%
1971 II	135,7	57,8	101,3	33,1	5 718,7	1 222,1	621,7	167,6	1 896,4	514,4	911,3	204,7
1971 III	149,5	75,8	115,4	50,6	5 612,0	1 120,2	593,7	168,2	1 698,9	453,7	872,3	189,2
1971 IV	249,4	119,7	280,2	132,7	6 179,5	1 316,9	726,8	197,6	2 051,0	519,0	1 013,8	222,7
1972 I	195,2	79,5	266,9	91,3	6 025,0	1 356,5	687,3	162,7	1 941,7	500,7	1 013,5	232,8
1972 II	194,6	88,1	165,1	52,9	6 596,0	1 469,0	752,4	173,4	2 146,6	560,4	1 129,2	241,1
1972 III	184,3	96,9	156,0	69,9	5 348,6	1 353,4	787,1	208,3	2 024,1	554,5	992,0	224,1
1971 J	46,1	20,8	27,6	8,5	1 925,0	420,3	184,0	61,8	526,4	144,3	250,4	56,6
1971 A	58,0	28,1	38,9	14,2	1 747,6	323,2	183,3	45,0	538,1	139,8	307,8	62,2
1971 S	45,4	26,9	48,9	27,9	1 939,4	376,7	226,4	61,4	638,4	170,6	314,0	70,4
1971 O	63,7	37,7	56,7	28,4	1 951,8	408,8	213,0	49,0	683,0	171,0	343,4	76,3
1971 N	85,7	47,1	89,7	42,4	2 068,2	457,9	239,7	78,2	699,1	175,7	331,0	68,0
1971 D	100,0	34,9	133,8	61,9	2 159,6	450,2	274,1	70,4	669,0	172,3	339,4	78,4
1972 J	58,4	24,8	97,2	34,4	1 961,4	427,6	223,0	50,2	652,8	165,0	327,9	82,2
1972 F	68,4	27,0	96,1	34,3	2 027,1	448,3	204,3	49,0	641,1	169,3	343,6	76,8
1972 M	68,4	27,7	73,6	22,6	2 036,5	479,6	260,0	63,5	647,8	166,4	342,0	73,8
1972 A	65,1	30,4	52,2	18,3	1 819,2	410,7	242,5	48,8	685,3	167,8	312,4	69,0
1972 M	63,6	26,1	56,6	16,9	2 289,7	509,3	262,7	60,3	696,6	196,4	384,9	82,0
1972 J	65,9	31,6	56,3	17,7	2 338,1	517,1	265,3	69,0	764,7	196,2	380,0	78,6
1971 J	59,2	32,1	41,5	17,0	2 034,6	489,8	251,9	68,9	606,6	177,9	304,9	66,4
1971 A	57,5	28,1	39,1	15,2	1 283,3	362,7	233,8	55,2	690,6	173,4	325,7	73,8
1971 S	67,6	36,7	75,3	37,7	2 030,7	500,9	301,4	84,2	726,8	203,2	360,7	83,7
1971 O					2 593,5	577,5	318,3		812,8		415,8	
1971 N					2 607,6	544,9	286,0		921,1		389,6	

1) Assoziiert. 2) Ab 1959.

3) Anteil der EG und des wichtigsten Nicht-EG-Landes in vH des Gesamt-handels im letztverfügbaren Jahr.

1) Pays associé. 2) A partir de 1959.

3) Pourcentages du commerce avec les CE et avec le principal autre pays partenaire, par rapport au commerce total dans la dernière année disponible.



TAB. 10

ÉVOLUTION DU COMMERCE  
des principaux pays tiers

Mio \$

Période Zeitraum	Suisse Schweiz		Autriche Österreich		Portugal		Irlande Irland		Finlande Finnland		Espagne Spanien	
	Monde	CE	Welt	EG	Monde	CE	Welt	EG	Monde	CE	Welt	EG
<b>Import</b>												
1958	1 707,1	1 003,3	1 073,5	583,3	479,4	187,7	555,5	61,7	728,5	213,8	872,5	196,6
1960	2 245,1	1 369,9	1 415,8	799,6	543,8	208,4	633,9	82,1	1 063,4	367,2	1 223,7	182,2
1962	3 021,7	1 907,3	1 552,1	919,1	586,5	214,8	766,2	121,2	1 228,3	413,2	1 569,4	467,1
1963	3 255,3	2 084,1	1 675,4	976,6	650,9	225,6	857,9	130,7	1 208,4	361,8	1 955,2	656,5
1964	3 616,3	2 242,6	1 863,3	1 095,8	761,0	251,6	973,9	152,3	1 505,0	447,5	2 259,1	811,9
1965	3 706,4	2 305,1	2 100,2	1 243,2	895,9	313,0	1 040,5	158,9	1 645,7	507,7	3 018,8	1 127,7
1966	3 957,3	2 351,6	2 327,2	1 367,5	1 011,6	349,8	1 043,3	140,8	1 726,4	492,3	3 590,7	1 345,2
1967	4 216,2	2 513,4	2 309,3	1 352,8	1 013,3	340,0	1 074,0	156,6	1 810,8	493,6	3 483,7	1 286,7
1968	4 519,7	2 687,0	2 497,0	1 433,8	1 043,0	355,9	1 174,3	192,0	2 090,1	552,2	3 505,3	1 211,0
1969	5 290,3	3 073,6	2 825,3	1 595,5	1 230,7	428,1	1 413,4	219,4	2 022,6	553,0	4 232,9	1 470,2
1970	6 467,0	3 778,4	3 548,6	1 989,8	1 555,6	515,5	1 568,9	258,6	2 637,4	708,7	4 747,1	1 562,1
1971	7 227,0	4 266,2	4 150,6	2 318,6	1 771,7	581,0	1 837,3	302,5	2 796,2	735,6	4 963,1	1 622,8
Part des import. totales 1)	CE Roy. Uni	59,0% 7,9%	CE Suisse	55,9% 7,4%	CE Roy.-Uni	32,8% 13,6%	CE Roy.-Uni	16,5% 46,0%	CE Suède	26,3% 16,5%	CE Etats-Unis	32,7% 15,5%
1971 II	1 811,7	1 049,2	1 034,3	578,7	398,6	140,2	460,7	75,4	660,5	178,3	1 269,0	391,2
1971 III	1 792,9	1 060,2	1 049,0	581,5	409,1	140,4	419,1	70,2	678,1	168,6	1 223,7	386,2
1971 IV	1 951,1	1 166,9	1 115,2	630,2	694,8	212,0	464,1	79,6	849,4	244,2	1 307,2	454,5
1972 I	2 011,3	1 208,4	1 133,4	647,4	400,3	121,1	467,1	85,3	719,9	218,6	1 502,9	503,1
1972 II	2 111,3	1 274,5	1 246,1	720,1	563,3	177,0	537,9	90,0	802,8	213,2	1 722,6	550,6
1972 III	2 076,9	1 221,7	1 189,6	676,4	484,1	154,4			779,2	210,9	1 629,8	554,3
1971 J	617,7	369,5	349,0	195,2	147,1	52,2	147,8	25,8	205,8	49,7	437,4	136,4
1971 A	536,3	309,2	326,8	178,0	130,3	43,6	127,6	21,5	208,2	54,7	353,2	120,9
1971 S	638,9	381,4	373,3	208,3	131,8	44,5	143,7	23,0	264,1	64,2	433,2	128,9
1971 O	631,8	377,2	354,8	202,7	166,6	48,9	154,6	26,4	256,0	68,8	450,1	146,9
1971 N	640,7	380,1	377,7	214,8	171,1	58,2	158,3	26,7	243,8	61,0	450,7	163,9
1971 D	678,6	409,5	382,7	212,7	357,1	105,0	151,1	26,5	349,6	96,9	406,3	143,9
1972 J	611,7	358,4	357,5	196,7	29,8	11,9	156,4	28,5	230,7	70,6	471,8	166,1
1972 F	627,9	406,5	378,4	219,5	150,0	48,2	164,2	28,6	233,9	72,1	525,6	169,8
1972 M	726,7	443,5	422,2	245,6	220,5	60,9	185,2	35,6	252,7	75,1	505,5	167,1
1972 A	670,2	404,3	392,4	225,0	163,1	57,1	165,7	28,7	266,5	77,3	538,2	174,6
1972 M	704,4	422,9	416,1	241,6	173,3	58,3	194,3	30,3	263,6	68,7	564,8	191,1
1972 J	736,6	447,3	437,7	253,6	227,1	61,6	178,7	30,9	272,7	67,3	619,5	184,8
1971 J	645,9	400,0	412,5	241,3	161,9	52,3	165,4	29,4	268,5	72,8	580,0	197,4
1971 A	689,9	408,0	383,6	220,8	145,3	44,4	137,9	26,2	244,1	68,9	544,5	191,2
1971 S	741,1	413,7	393,4	214,3	176,9	57,8	174,6		266,5	69,2	505,3	165,7
1971 O	760,8		518,5		184,3		202,9		296,3		598,7	
1971 N	766,7		530,7		177,2		193,0		306,6		621,9	
<b>Export</b>												
1958	1 547,2	606,2	917,8	455,5	287,6	71,2	366,0	17,0	774,6	207,1	485,8	136,9
1960	1 892,0	782,3	1 119,9	562,7	325,3	70,6	426,7	27,7	989,0	278,1	726,8	279,9
1962	2 229,3	935,9	1 263,2	631,6	367,0	84,8	487,2	30,8	1 104,1	316,2	734,2	278,5
1963	2 429,8	1 027,6	1 325,2	662,2	416,9	90,5	548,5	43,7	1 149,4	342,2	735,6	278,8
1964	2 667,1	1 079,4	1 444,3	686,6	512,2	106,0	622,7	72,0	1 291,3	394,8	954,7	371,5
1965	2 992,7	1 191,7	1 600,3	746,6	569,3	117,1	627,0	79,6	1 426,8	400,2	1 066,5	345,1
1966	3 305,4	1 256,6	1 683,1	751,1	626,8	119,4	681,6	74,9	1 505,3	413,9	1 253,5	419,6
1967	3 522,8	1 265,2	1 808,2	735,6	684,6	115,5	784,3	66,7	1 634,6	386,0	1 384,1	446,6
1968	4 037,2	1 474,3	1 989,1	803,3	734,0	123,1	795,4	71,4	2 146,8	528,5	1 589,2	454,1
1969	4 656,1	1 742,3	2 412,3	999,3	822,6	149,3	890,6	99,1	1 984,7	475,9	1 900,2	597,8
1970	5 710,7	2 106,2	2 856,6	1 125,8	945,8	173,0	1 034,9	119,6	2 306,4	536,2	2 387,0	862,0
1971	5 763,5	2 168,0	3 138,4	1 215,7	1 032,6	185,9	1 309,4	111,3	2 356,6	524,5	2 937,8	1 091,1
Part des export. totales 1)	CE Etats-Unis	37,6% 8,6%	CE Suisse	38,7% 11,2%	CE Roy.-Uni	18,0% 22,6%	CE Roy.-Uni	8,5% 53,6%	CE Roy.-Uni	22,3% 19,0%	CE Etats-Unis	37,1% 15,3%
1971 II	1 414,9	533,8	775,0	296,6	250,5	43,5	324,3	28,6	548,4	125,1	745,6	287,5
1971 III	1 411,1	521,9	802,1	312,7	252,2	42,9	326,1	22,9	598,8	133,5	628,7	211,7
1971 IV	1 654,7	616,5	851,8	327,5	354,1	68,0	355,8	32,8	691,3	148,2	859,1	311,2
1972 I	1 586,5	610,3	814,9	331,9	193,5	39,9	331,9	33,1	703,9	143,3	912,0	328,8
1972 II	1 677,0	628,1	917,6	359,2	305,0	65,2	390,6	54,3	700,3	141,9	904,0	297,7
1972 III	1 641,5	583,7	939,1	362,2	298,4	57,9			730,8	163,7	837,4	291,8
1971 J	502,8	186,2	264,9	104,3	92,9	16,7	108,4	8,0	201,7	43,5	241,1	71,8
1971 A	405,3	136,0	251,5	93,8	83,0	12,8	98,6	6,7	192,8	42,3	191,3	74,6
1971 S	503,1	199,6	285,8	114,6	76,4	13,4	119,1	8,3	204,3	47,7	196,3	65,4
1971 O	536,1	195,7	275,8	110,6	81,2	15,7	112,4	9,1	219,3	49,0	239,0	77,4
1971 N	536,2	206,8	287,7	111,5	92,5	16,1	115,5	9,1	229,6	45,1	274,5	103,5
1971 D	582,4	214,0	287,6	105,4	180,4	36,1	128,0	14,6	242,3	54,1	345,6	130,4
1972 J	470,9	182,2	234,3	102,6	22,6	5,3	106,6	11,6	210,3	49,5	336,8	131,5
1972 F	520,0	199,7	281,0	110,9	82,0	16,0	119,7	12,3	235,0	40,3	267,4	86,5
1972 M	595,6	198,2	318,3	125,7	89,0	18,7	133,4	12,0	256,2	53,0	307,7	110,8
1972 A	525,1	186,7	292,2	110,2	113,5	25,3	103,0	10,9	209,0	39,5	279,1	91,7
1972 M	548,0	208,8	307,6	122,6	91,4	18,2	142,1	16,1	217,5	40,1	346,7	111,8
1972 J	603,9	221,2	317,7	126,3	100,1	21,7	146,1	27,3	273,8	62,3	278,2	94,2
1971 J	568,5	212,0	309,5	123,5	103,8	22,6	147,1	37,2	242,2	51,6	283,1	106,2
1971 A	479,2	165,2	302,4	113,6	93,0	16,5	122,0	21,2	203,0	52,1	239,8	81,9
1971 S	593,8	206,5	327,2	125,1	101,7	18,8	153,8		285,7	60,0	315,1	103,6
1971 O	639,5		345,1		124,4		156,8		248,4		324,1	
1971 N	658,7		361,8		119,2		157,4		276,9		352,2	

1) Anteil der EG und des  
handels im letztverfügbaren

Nicht-EG-Landes in vH des Gesamt-

1) Pourcentages du commerce avec les CE et avec le principal autre pays  
partenaire, par rapport au commerce total dans la dernière année disponible.

Mio \$

Période Zeitraum	Yougoslavien Jugoslawien		Pologne Polen		Rép. Afrique du Sud Republik Südafrika		Etats-Unis Vereinigte Staaten		Canada Kanada		Brésil Brasilien	
	Monde	CE	Welt	EG	Monde	CE	Welt	EG	Monde	CE	Welt	EG
<b>Import</b>												
					G (fob)				G			
1958	684,6	187,2	1 226,8	138,1	1 555,4	282,4	13 208,0	1 657,2	5 351,2	252,8	1 352,9	234,5
1960	326,4	268,9	1 495,0	150,8	1 556,0	295,5	15 014,0	2 258,4	5 663,2	301,9	1 462,8	294,3
1962	887,5	251,6	1 885,4	134,4	1 436,2	278,5	16 240,3	2 439,3	5 851,8	318,8	1 475,5	302,1
1963	1 056,7	284,8	1 979,0	163,8	1 697,6	334,5	17 013,7	2 515,0	6 081,4	316,7	1 487,0	297,2
1964	1 321,6	373,6	2 072,3	187,2	2 150,0	433,2	18 599,9	2 831,3	7 985,9	376,4	1 265,6	210,8
1965	1 288,6	330,2	2 340,3	208,6	2 461,2	521,0	21 290,0	3 326,6	6 943,5	475,4	1 097,5	186,8
1966	1 575,6	410,0	2 494,1	239,6	2 306,8	460,1	25 366,6	4 098,4	9 126,8	509,4	1 497,0	257,7
1967	1 707,6	656,9	2 644,8	268,2	2 689,7	607,7	26 732,3	4 444,8	10 251,4	579,8	1 670,2	319,7
1968	1 796,5	701,2	2 853,1	361,9	2 637,9	646,1	33 001,8	5 856,1	11 424,1	612,1	2 131,9	446,4
1969	2 134,8	835,7	3 210,1	378,0	2 991,7	706,1	35 870,4	5 787,4	13 136,5	730,0	2 264,7	503,6
1970	2 874,0	1 144,8	3 607,5	372,5	3 566,2	921,9	39 963,2	6 611,8	13 307,5	769,8	2 849,3	630,1
1971	3 199,1	1 205,6	4 037,7	447,2	4 038,7	1 001,2	45 602,0	7 523,6	15 460,1	926,4		
Part des import. totales 1)	CE U.R.S.S.	39,8% 6,7%	CE U.R.S.S.	11,0% 35,2%	CE Roy.-Uni	24,8% 22,8%	CE Canada	16,5% 28,0%	CE Etats-Unis	5,8% 71,1%	CE Etats-Unis	22,1% 32,2%
1971 II	880,0	325,5	1 027,4	109,7	984,9	261,1	12 025,6	1 994,3	4 054,0	232,2		
III	835,1	312,5	915,2	99,1	1 020,4	256,3	11 799,9	2 113,7	3 703,1	234,4		
IV	738,8	291,4	1 332,5	166,8	1 007,8	233,8	11 284,9	1 588,5	4 306,6	275,2		
1972 I	701,9	276,8	994,8	143,3			13 301,3	2 234,8	4 181,6	250,1		
II	743,6	297,8	1 223,3	158,7			13 736,5	2 172,1	5 033,0	292,7		
III	830,2		1 127,5	171,1			13 525,8	2 228,6	4 407,1			
1971 J	304,7	113,7	239,1	26,8	355,2*	87,3*	3 699,1	693,9	1 228,4	74,7		
A	280,1	110,3	321,2	33,9	355,2*	87,3*	3 847,2	713,5	1 187,2	87,4		
S	250,3	88,5	354,9	38,4	310,0	81,7	4 253,7	706,3	1 287,4	72,3		
O	258,8	99,4	292,4	26,0	332,3	77,2	3 471,6	520,2	1 451,4	92,7		
N	238,0	91,3	330,6	42,0	362,9	85,8	3 530,5	467,5	1 523,7	103,7		
D	242,0	100,7	709,5	98,8	312,6	70,8	4 282,7	600,8	1 330,5	78,8		
1972 J	212,8	84,7	180,8	26,5	323,3	76,0	4 279,9	714,2	1 342,6	87,6		
F	221,9	92,5	331,2	51,2	278,9	71,3	4 177,3	706,7	1 323,5	77,0		
M	267,2	99,6	482,6	65,7			4 844,2	813,8	1 515,5	85,5		
A	225,6	95,0	305,7	39,8			4 247,9	661,5	1 517,0	87,7		
M	238,1	69,0	375,8	60,1			4 722,2	772,7	1 815,7	111,1		
J	280,0	113,8	441,8	58,2			4 766,5	738,0	1 697,4	93,8		
J	287,7	102,5	295,9	35,6			4 313,7	762,7	1 433,0	104,5		
A	274,7		381,3	66,1			4 727,3	823,3	1 466,7	108,6		
S	283,0		450,3	69,4			4 484,8	642,6	1 507,4			
O							5 007,1		1 637,4			
N							5 189,8		1 834,9			
<b>Exports</b>												
					N				G			
1958	441,7	125,3	1 059,4	120,1	1 059,9	174,5	17 751,0	2 400,0	5 080,1	437,0	1 243,0	217,8
1960	566,2	144,9	1 325,5	137,5	1 104,5	190,4	20 358,0	3 403,2	5 562,0	456,4	1 270,7	241,1
1962	691,1	188,4	1 646,1	171,0	1 332,8	255,9	21 285,5	3 583,7	5 933,4	431,3	1 214,6	289,6
1963	790,3	268,3	1 770,0	179,5	1 386,4	272,2	22 921,7	3 887,2	6 472,7	451,6	1 407,0	393,7
1964	892,4	245,4	2 096,4	207,9	1 458,5	272,7	25 987,3	4 482,4	7 698,5	524,5	1 430,9	373,0
1965	1 091,5	277,2	2 227,9	234,8	1 474,5	274,6	27 006,0	4 905,9	8 107,2	588,2	1 595,7	412,4
1966	1 229,0	339,8	2 272,1	253,2	1 667,9	312,3	29 899,1	5 264,4	9 551,4	596,9	1 741,2	430,6
1967	1 252,9	371,5	2 526,6	251,6	1 898,0	339,3	31 237,0	5 585,5	10 555,3	637,2	1 654,6	452,4
1968	1 259,5	353,4	2 857,8	288,4	2 110,2	371,1	33 924,9	5 995,5	12 558,0	706,3	1 881,3	479,5
1969	1 473,3	471,7	3 143,4	311,5	2 147,2	400,1	37 444,3	6 875,0	13 754,0	787,4	2 311,2	683,0
1970	1 678,9	552,1	3 547,6	414,8	2 175,1	395,3	43 226,4	8 423,3	16 134,5	1 153,4	2 739,0	770,5
1971	1 785,4	520,1	3 872,3	495,6	2 185,8	395,3	44 136,6	8 389,2	17 676,5	1 090,1	2 903,9	
Part des export. totales 1)	CE U.R.S.S.	32,9% 14,4%	CE U.R.S.S.	12,7% 35,8%	CE Roy.-Uni	18,0% 26,8%	CE Canada	19,0% 23,5%	CE Etats-Unis	6,2% 68,3%	CE Etats-Unis	28,1% 24,7%
1971 II	409,2	127,4	998,2	123,9	560,5	100,3	11 583,5	2 202,2	4 585,5	290,0	710,1	
III	496,5	143,1	965,6	123,8	574,5	97,5	11 086,4	2 170,3	4 286,7	265,3		
IV	502,1	134,3	1 023,1	161,1	583,1	99,3	10 246,0	1 877,6	4 715,8	273,9		
1972 I	491,3	163,1	1 004,8	135,6			12 040,2	2 209,0	4 361,3	236,1	732,4	
II	585,6	178,4	1 151,9	146,4			12 183,1	2 140,3	5 369,7	291,0	1 052,4	
III	535,8		1 059,1	134,9			11 726,0	1 985,6				
1971 J	187,7	53,4	218,8	31,5	193,1*	32,5*	3 397,7	664,6	1 410,9	97,9		
A	150,0	39,2	289,8	34,1	193,1*	32,5*	3 423,8	656,2	1 409,0	82,0		
S	158,8	50,5	457,0	58,2	188,0	32,5	4 264,9	849,4	1 466,8	85,5		
O	153,7	43,8	259,0	39,4	207,9	40,0	2 893,2	485,7	1 538,8	92,1		
N	153,3	44,4	355,7	51,6	184,7	26,2	3 263,9	581,2	1 622,5	92,4		
D	195,1	46,1	408,4	70,5	190,5	33,1	4 088,9	810,7	1 554,5	89,4		
1972 J	160,4	46,1	217,7	30,9	160,9	21,8	3 872,7	681,8	1 346,2	93,4	207,7	
F	155,7	53,4	523,9	42,8	188,1	33,8	3 818,4	712,0	1 472,6	71,0	252,7	
M	175,3	63,7	463,2	61,9			4 349,2	815,1	1 542,5	71,6	272,0	
A	173,6	54,9	302,6	38,1			3 936,7	697,0	1 519,2	70,0	332,5	
M	197,5	21,8	384,4	31,7			4 195,5	773,0	1 936,3	111,3	340,2	
J	214,6	36,1	454,9	56,7			4 050,9	670,3	1 914,3	109,7	379,7	
J	206,9	40,3	267,7	36,7			3 726,4	667,2	1 466,8	83,2		
A	156,0		350,6	42,8			3 991,0	648,3	1 542,2	92,1		
S	184,9		440,8	55,4			4 008,1	669,9	1 538,4			
O							4 510,2		1 996,1			
N							4 613,4		2 047,3			

\* Durchschnitt mehrerer aufeinanderfolgender Monate.

1) Anteil der EG und des wichtigsten Nicht-EG-Landes in vH des Gesamt-handels im letztverfügbaren Jahr.

\* Moyenne de plusieurs mois successifs.

1) Pourcentages du commerce avec les CE et avec le principal autre pays partenaire, par rapport au commerce total dans la dernière année disponible.

TAB. 10

ÉVOLUTION DU COMMERCE  
des principaux pays tiers

Mio \$

Période Zeitraum	Argentine Argentinien		Israël Israel		Union Indienne Indien		Japon Japan		Australie Australien	
	Monde	CE	Welt	EG	Monde	CE	Welt	EG	Monde	CE
<b>Import</b>										
					G		G		G (fob)	
1958	1 232,6	314,5	433,2	111,5	1 814,8	343,7	3 033,4	148,8	1 797,2	182,0
1960	1 190,0	331,2	502,7	146,0	2 123,6	387,2	4 492,4	209,0	2 370,2	261,4
1962	1 357,0	413,1	628,1	147,9	2 230,6	325,0	5 636,5	343,0	2 236,6	241,8
1963	980,9	295,9	671,5	154,9	2 056,6	279,5	6 738,5	396,2	2 480,9	279,7
1964	1 077,4	303,4	826,0	240,4	2 270,6	314,9	7 937,5	444,1	2 981,4	331,1
1965	1 198,6	271,2	837,5	202,2	2 818,6	441,6	8 184,3	391,3	3 322,1	404,2
1966	1 124,6	266,8	832,6	198,0	2 747,9	376,1	9 522,7	446,6	3 246,2	403,6
1967	1 095,6	270,4	754,6	183,4	2 691,3	357,1	11 675,6	662,5	3 512,3	451,5
1968	1 169,2	275,7	1 081,0	316,5	2 509,5	327,4	12 988,8	736,9	3 910,7	471,2
1969	1 576,1	383,1	1 319,1	397,2	2 122,1	250,7	15 023,5	820,6	4 058,1	498,2
1970	1 684,6	424,6	1 438,5	443,3	2 094,6	229,2	18 881,2	1 117,1	4 545,3	604,9
1971	1 869,4	455,2	1 785,8	551,6			19 704,2	1 137,8	4 676,3	620,1
Part des import. totales 1)	CE Etats-Unis	24,4% 22,2%	CE Etats-Unis	30,9% 24,0%	CE Etats-Unis	10,9% 29,3%	CE Etats-Unis	5,9% 29,5%	CE Etats-Unis	13,3% 27,1%
1971 II	503,8	123,0	423,6	125,6			5 001,2	288,0	1 166,2	144,7
1971 III	476,6*	111,7*	397,1	133,0			4 664,4	278,7	1 225,1	164,7
1971 IV	455,6*	108,5*	481,6	148,5			5 163,1	285,8	1 194,3	172,4
1972 I	448,3	126,9	440,6	137,5			5 417,2	313,5	1 159,7	156,9
1972 II			907,3	290,9			5 520,3	296,6	1 108,9	
1972 III							5 872,1	380,8	1 143,6	
1971 J	178,3	45,1	136,8	42,3			1 667,9	100,9	386,2	61,4
1971 A	144,2	31,7	122,1	38,5			1 484,3	95,4	437,0	48,4
1971 S	154,1*	34,9*	138,2	52,2			1 512,2	82,4	401,9	55,3
1971 O	154,1*	34,9*	147,6	45,7			1 696,0	92,8	424,2	54,8
1971 N	154,1*	34,9*	182,9	52,7			1 720,2	90,6	390,0	60,7
1971 D	147,4	38,7	151,1	50,1			1 746,9	102,4	385,8	56,5
1972 J	137,1	34,0	142,9	46,1			1 659,2	100,7	383,4	52,9
1972 F	125,3	34,7	126,6	41,9			1 747,5	100,4	385,0	52,7
1972 M	185,8	56,6	171,1	49,5			2 010,5	112,5	391,3	51,3
1972 A	169,1	45,4	147,7	43,7			1 862,8	100,2	367,0	45,1
1972 M	166,9	50,7	166,5	56,5			1 952,3	95,5	369,5	60,4
1972 J			152,5	53,2			1 705,2	100,9	352,0	
1972 A			147,6	47,1			1 770,4	111,3	373,5	
1972 S							2 045,2	143,9	418,5	
1972 O							2 056,5	125,6	351,7	
1972 N							2 158,2		456,5	
1972 D							2 151,9			
<b>export</b>										
1958	993,9	330,5	136,4	31,2	1 215,8	81,8	2 876,8	124,0	1 664,1	302,7
1960	1 079,5	418,6	216,6	64,5	1 332,5	102,5	4 055,1	173,7	2 054,8	346,3
1962	1 216,9	548,5	279,2	72,8	1 414,9	97,7	4 916,2	272,5	2 539,5	383,0
1963	1 364,4	569,7	349,5	106,4	1 614,9	118,9	5 448,3	331,7	2 806,8	411,8
1964	1 410,3	614,3	369,7	104,1	1 731,6	124,0	6 673,2	365,2	3 060,1	437,6
1965	1 492,5	603,1	492,1	122,1	1 686,1	117,7	8 455,7	483,9	3 038,2	435,1
1966	1 593,3	602,8	503,3	143,4	1 603,6	125,4	9 776,4	595,1	3 163,0	464,7
1967	1 464,9	608,3	558,3	160,8	1 611,4	115,0	10 478,8	544,6	3 493,5	423,3
1968	1 367,9	506,2	640,2	169,3	1 748,1	142,2	12 979,8	685,7	3 528,0	413,7
1969	1 612,1	588,8	724,0	187,5	1 832,7	139,6	15 990,0	968,3	4 214,5	499,4
1970	1 773,2	695,0	780,6	205,7	2 024,4	130,7	19 317,7	1 303,2	4 778,3	449,6
1971	1 740,4	666,8	957,3	257,9			24 012,2	1 635,0	5 236,1	487,5
Part des export. totales 1)	CE Etats-Unis	38,3% 9,1%	CE Etats-Unis	26,9% 19,4%	CE Japon	6,5% 13,9%	CE Etats-Unis	6,7% 31,1%	CE Japon	9,4% 28,0%
1971 II	506,5	193,0	233,5	64,8			5 865,6	387,9	1 343,9	147,4
1971 III	432,6*	162,9*	192,0	41,4			6 355,3	415,4	1 390,5	90,0
1971 IV	432,2*	150,3*	277,4	67,0			6 084,2	490,5	1 345,2	132,9
1972 I	430,7	157,9	298,1	90,4			6 163,9	457,4	1 428,7	151,0
1972 II			569,7	166,3			6 579,1	500,6	1 625,6	
1972 III							7 525,2	579,1	1 664,0	
1971 J	158,3	60,9	71,0	16,1			2 168,3	146,9	462,9	32,6
1971 A	139,4	54,7	59,5	12,3			2 078,2	127,5	461,6	27,8
1971 S	134,9*	47,3*	61,5	13,0			2 108,8	141,6	462,8	28,0
1971 O	134,9*	47,3*	80,8	20,2			2 119,2	138,1	432,5	34,2
1971 N	134,9*	47,3*	81,4	21,8			2 068,6	149,4	459,3	59,5
1971 D	162,6	55,7	115,2	25,0			2 616,4	203,0	456,6	39,2
1972 J	133,8	54,4	93,2	31,2			1 564,6	107,0	458,6	50,5
1972 F	121,8	41,9	99,9	29,8			2 047,2	172,2	456,3	45,7
1972 M	175,2	71,6	105,0	29,4			2 552,2	178,2	513,9	54,8
1972 A	165,4	56,6	93,3	28,6			2 253,5	170,6	496,3	60,2
1972 M	167,0	61,7	92,2	25,8			2 118,9	166,8	590,1	69,2
1972 J			86,1	21,5			2 206,7	163,2	527,0	
1972 A			83,3	16,6			2 451,5	194,5	479,5	
1972 S							2 427,3	184,7	606,4	
1972 O							2 646,5	200,0	578,1	
1972 N							2 527,4		637,3	
1972 D							2 528,8			

\* Durchschnitt mehrerer aufeinanderfolgender Monate.

1) Anteil der EG und des wichtigsten Nicht-EG-Landes in vH des Gesamt-  
handels im letztverfügbaren Jahr.

\* Moyenne de plusieurs mois successifs.

1) Pourcentages du commerce avec les CE et avec le principal autre pays  
partenaire, par rapport au commerce total dans la dernière année disponible.

MEDELAND ODER -ZONE	Veröffentlichter Berichtszeitraum (kumulativ)												PAYS DÉCLARANTS	Période parue (cumulative)									
	1970				1971				1972					1969			1970			1971			
	M	J	S	D	M	J	S	D	M	J	S	D		S	D	M	J	S	D	M	J	S	
	Ausgabe Nr. (1) :													No d'édition (1) :									
<b>CE</b>	5	8	12	3	6	8	12	2	6	7	11	2											
FRANCE	5	8	12	3	6	8	12	2	6	7	11	2	AMERIQUE										
BELGIQUE-LUXBG	5	8	12	3	6	8	12	2	6	7	11	2	ETATS-UNIS	1	4	1	1	7	10	10	10	10	
PAYS-BAS	5	8	12	3	6	8	12	2	6	7	11	2	CANADA	1	1	1	1	10	10	10	10		
ALLEMAGNE RF	5	8	12	3	6	8	12	2	6	7	11	2	MEXIQUE	10	10	10	10	10					
ITALIE	5	8	12	3	6	8	12	2	6	7	11	2	GUATEMALA	10	10	7							
<b>EUROPE</b>																							
ROYAUME-UNI	1	1	7	7	10	10	10	10				2	HONDURAS BRIT										
ISLANDE	10	10	10	10	7	7	7	7				2	HONDURAS REP										
IRLANDE	1	1	7	7	10	10	10	10				2	SALVADOR										
NORVEGE	1	1	7	7	7	10	10	10					NICARAGUA	10									
SUEDE	1	1	7	7	10	10	10	10					COSTA RICA	10	10					7			
FINLANDE	10	10	10	10	7	7	7	10					PANAMA REP	7						10			
DANEMARK	1	1	7	7	7	10	10	10				2	CUBA										
SUISSE	1	1	7	7	7	10	10	10					DOMINICAINE REP										
AUTRICHE	1	1	7	7	10	10	10	10					JAMAIQUE	10	10								
PORTUGAL	1	1	7	10	10	10	10						TRINIDAD-TOBAGO	10	10								
ESPAGNE	1	1	7	10	10	10	10						INDES OCCIDENTALES	10		10	10	10					
MALTE	10	10			7	7							COLOMBIE	10									
YUGOSLAVIE	10	10	10	10	10	10	10						VENEZUELA	10									
GRECE	1	7	7	10	10	10	10						GUYANA (ANC. BRIT)										
TURQUIE	1	10	10	10	10								EQUATEUR										
URSS				10									PEROU	10	10	10	10	7	7				
REP. DEM. ALLEMANDE				10									BRÉSIL	10									
POLOGNE	10	10	10	10	7	7	7	7						CHILI									
TCHECOSLOVAQUIE	10	10	10	7	7	7	7						BOLIVIE										
HONGRIE													PARAGUAY	10	10	10	10	10	7				
ROUMANIE				10									URUGUAY	7								10	
BULGARIE													ARGENTINE	10	10	10	10	7	7				
<b>AFRIQUE</b>													<b>ASIE</b>										
MAROC	10												CHYPRE	10	7							10	
ALGERIE													LIBAN										
TUNISIE	10	10	10		10	10	10	10					SYRIE	10	10	10	7	7	7				
LIBYE	10	10	10										IRAK	10									
EGYPTE													IRAN										
SOUDAN	10	10											AFGHANISTAN										
GAMBIE													ISRAEL	4	10	10	10	10	10				
GUINEE, REP.													JORDANIE	10									
SIERRA LEONE				10									ARABIE SEODITE										
LIBERIA													KOWEIT	10	10								
GHANA	10	10	10										YEMEN DU SUD R P										
NIGERIA	10	10	10										PAKISTAN	7								10	
ANGOLA	10	10											UNION INDIENNE	10	10	10							
ETHIOPIE	10	10	10	10									CEYLAN	10	7							10	
KENYA	10	10											UNION BIRMANE										
OUGANDA	10	10											THAILANDE	7	7								
TANZANIE	10	10											LAOS										
MAURICE	10	10											VIETNAM SUD										
MOZAMBIQUE	7	7	7										CAMBODGE										
ZAMBIE													INDONESIE										
MALAWI													MALAISIE FED										
REP. AFRIQUE SUD													SINGAPOUR	10	10	7	10	10	10				
													SARAWAK										
													PHILIPPINES	10									
													COREE SUD	10	10	10		10					
													JAPON	1	4	1	1	7	10	10	10	10	
													FORMOSE	10	10	7	7	7	7				
													HONG KONG	10	10	10	10	10	10				
													<b>OCEANIE</b>										
													AUSTRALIE	7	7	7	7	10	10				
													NOUV ZELANDE	10	7	10	10	10	10				

(1) Monatsstatistik 1973  
Monatsstatistik 1972.  
Monatsstatistik 1971.  
Monatsstatistik 1970.

(1) Statistiques mensuelles 1973  
Statistiques mensuelles 1972.  
Statistiques mensuelles 1971.  
Statistiques mensuelles 1970.

LÄNDER	Währungseinheit Unité nationale	Gegenwert in Dollar Equivalent en dollars				PAYS
		1969	1970	1971	1972	
Frankreich	1 000 Francs	202,55 a) 180,044 b) 193,23 c)	180,044	→	RE-UC 1) 180,044	France
Belgien-Luxemburg	1 000 Francs belges	20,0	→	→	20,552	Belgique-Luxembourg
Niederlande	1 000 Guilders	276,243	→	→	283,864	Pays-Bas
Deutschland (BR)	Angaben wurden in \$ mitgeteilt	—	Données fournies en \$			Allemagne (RF)
	1 000 DM				285,819	
Italien	1 000 Lire	1,6	→	→	1,584	Italie
Ver. Königreich, Irland, Malta	1 000 Pounds Sterlings	2 400,0	→	→	2 605,71	Royaume-Uni, Irlande, Malte
Island	1 000 Króner	11,3636	→	→	→	Islande
Norwegen	1 000 Kroner	140,0	→	→	150,48	Norvège
Schweden	1 000 Kronor	193,304	→	→	207,775	Suède
Finnland	1 000 Markkaa	238,097	→	→	243,902	Finlande
Dänemark	1 000 Kroner	133,333	→	→	143,266	Danemark
Schweiz	1 000 Francs suisses	232,70	→	244,335e)		Suisse
Österreich	1 000 Schillinge	38,46	→	40,404e)	42,9185	Autriche
Portugal	1 000 Escudos	34,7826	→	→	36,6972	Portugal
Spanien	1 000 Gold Pesetas	14,2857	→	→	15,5102	Espagne
Jugoslawien	1 000 Dinara	80,0	→	66,6667	58,8235	Yougoslavie
Griechenland	1 000 Drachmi	33,3333	→	→	→	Grèce
Türkei	1 000 Lires	111,111	66,6667f)	→	71,4286	Turquie
U.d.S.S.R.	1 000 Rublei	1 111,1	→	→	→	U.R.S.S.
Deutsche Demokratische Rep.	1 000 Valuta-Mark	238,0	→	→	→	Rép. démocratique allemande
Polen	1 000 Zloty	250,0	→	→	→	Pologne
Tschechoslowakei	1 000 Kroner	138,89	→	→	→	Tchécoslovaquie
Ungarn	1 000 Forint	85,18	→	→	→	Hongrie
Rumänien	1 000 Lei	166,7	→	→	→	Roumanie
Bulgarien	1 000 Lev	854,7	→	→	→	Bulgarie
Marokko	1 000 Dirham	197,609	→	→	214,547	Maroc
Tunesien	1 000 Dinars	1 904,76	→	→	2 068,03	Tunisie
Libyen	1 000 Pounds	2 800,0	→	→	3 040,0	Libye
Ägypten	1 000 Pounds	2 871,56	→	→	→	Egypte
Sudan	1 000 Pounds	2 871,56	→	→	→	Soudan
Sierra Leone	1 000 Leones	1 200,0	→	→	1 302,86	Sierra Leone
Ghana	1 000 Cedis	980,0	→	→	550,0	Ghana
Nigeria	1 000 Pounds	2 800,0	→	→	3 040,0	Nigeria
Kenia, Uganda, Tansania	1 000 Shillings	140,0	→	→	→	Kenya, Ouganda, Tanzanie
Äthiopien	1 000 Ethiop. \$	400,0	→	→	434,285	Éthiopie
Mauritius-Insel	1 000 Rupees	180,0	→	→	195,429	Ile Maurice
Republik Südafrika	1 000 Rands	1 400,0	→	→	1 333,33	Rép. d'Afrique du Sud
Zypern	1 000 Pounds	2 400,0	→	→	2 605,71	Chypre
Syrien	1 000 Pounds	261,8	→	→	→	Syrie
Irak	1 000 Dinars	2 800,0	→	→	3 040,0	Irak
Iran	1 000 Rials	13,2013	→	→	→	Iran
Afghanistan	1 000 Afghanis	22,2222	→	→	→	Afghanistan
Israel	1 000 Pounds	285,714	→	→	238,095	Israël
Jordanien	1 000 Dinars	2 800,0	→	→	→	Jordanie
Saudi-Arabien	1 000 Riyals	222,222	→	→	→	Arabie Séoudite
Kuwait	1 000 Dinars	2 800,0	→	→	3 040,0	Koweït
Pakistan	1 000 Rupees	210,0	→	→	→	Pakistan
Indien	1 000 Rupees	133,333	→	→	137,376	Union Indienne
Ceylon	1 000 Rupees	210,0	→	→	→	Ceylan
Thailand (Siam)	1 000 Bahts	48,0769	→	→	→	Thailande (Siam)
Malaysia	1 000 Malay. \$	326,667	→	→	354,666	Malaysia
Singapur	1 000 Singap. \$	326,667	→	→	354,666	Singapour
Philippinen	1 000 Pesos	256,41	→	→	→	Philippines
Japan	1 000 Yen	2,77778	→	→	3,24675	Japon
Taiwan (Formosa)	1 000 Taiw. \$	24,94	25,0 g)	→	→	Taiwan (Formose)
Hongkong	1 000 H.K. \$	165,0	→	→	→	Hong Kong
Indonesien	1 000 Rupees	22,22	→	→	→	Indonésie
Kanada	1 000 Canad. \$	925,0	→	→	→	Canada
Mexiko	1 000 Pesos	80,0	→	→	→	Mexique
El Salvador	1 000 Colones	400,0	→	→	→	El Salvador
Nicaragua	1 000 Cordobas	142,857	→	→	→	Nicaragua
Costa Rica	1 000 Colones	150,943	→	→	→	Costa Rica
Panama, Rep.	1 000 Balboas	1 000,0	→	→	→	Panama, Rép.
Dominikanische Rep.	1 000 Pesos	1 000,0	→	→	→	Rép. Dominicaine
Jamaika	1 000 Jamai. \$	1 200,0	→	→	1 302,86	Jamaïque
Trinidad und Tobago	1 000 Tri. & Tob. \$	500,0	→	→	542,857	Trinidad et Tobago
Ecuador	1 000 Sucres	40,0	→	→	→	Équateur
Venezuela	1 000 Bolivares	232,10	→	→	→	Venezuela
Peru	1 000 Soles	25,84	→	→	→	Pérou
Uruguay	1 000 Pesos	135,135	→	→	→	Uruguay
Australien	1 000 Austral. \$	1 120,0	→	→	1 216,0	Australie
Neuseeland	1 000 New Z. \$	1 120,0	→	→	1 216,0	Nouvelle-Zélande

1) RE = Rechnungseinheiten der Europäischen Gemeinschaften, 1 RE = 0,888671 Gramm Feingold.  
a) Januar-Juli 1969. b) August-Dezember 1969. c) Durchschnittskurs.  
e) Ab Mai 1971. f) Ab August 1970. g) Ab September 1970.

1) UC = Unités de compte des Communautés Européennes, 1 UC = 0,888671 gr. d'or fin.  
a) janvier-juillet 1969. b) Août-septembre 1969. c) Taux moyen.  
e) Depuis mai 1971. f) Depuis août 1970. g) Depuis septembre 1970.

**SONDERÜBERSICHTEN**  
in früheren Heften veröffentlicht <sup>1)</sup>

**TABLEAUX SPÉCIAUX**  
parus dans les précédents numéros <sup>1)</sup>

	Jahr Année	Nr. N°	Seite Page	
Handel der Mitgliedstaaten der EG nach Warenklassen, Zonen und nach Ursprung und Bestimmung				Commerce des pays des CE par classes de produits, zones et par origines et destinations
Januar-September 1973	1973	1	*	Janvier-septembre 1973
Januar-Juni 1972	1972	10	*	Janvier-juin 1972
Januar-März 1972	1972	7	*	Janvier-mars 1972
Januar-Dezember 1971	1972	5	*	Janvier-décembre 1971
Januar-September 1971	1972	4	*	Janvier-septembre 1971
Januar-Juni 1971	1972	3	*	Janvier-juin 1971
Januar-März 1971	1972	3	*	Janvier-mars 1971
Januar-Dezember 1970	1971	8	*	Janvier-décembre 1970
Januar-September 1970	1971	3	*	Janvier-septembre 1970
Januar-Juni 1970	1970	11	*	Janvier-juin 1970
Januar-März 1970	1970	8	*	Janvier-mars 1970
Januar-Dezember 1969	1970	7	*	Janvier-décembre 1969
Januar-September 1969	1970	3	*	Janvier-septembre 1969
Handel der Mitgliedstaaten der EG nach Wirtschaftskategorien der Erzeugnisse und nach Zonen	1971 1970	10 7	106 76	Commerce des pays des CE par catégories économiques de produits et par zones
Handel der Mitgliedstaaten der EG nach Produktionsbereichen	1972 1971 1970	6 10 7	94 120 90	Commerce des pays des CE par branches de production
Anteil der EG und des Hauptpartners Extra-EG am Handel der einzelnen Länder	1971	7	96	Part des CE et du principal partenaire extra-CE dans le commerce de chaque pays
Außenhandel der EG mit landwirtschaftlichen Erzeugnissen :				Commerce extérieur des produits agricoles des CE :
A : Gesamtüberblick der Entwicklung 1967 bis 1970	1972	4	72	A : Résumé de l'évolution 1967-1970
B : Wichtige Warenkategorien	1972 1972 1972 1972 1971 1971 1971 1970 1970 1970	9 7 6 4 10 8 5 6 5 4	86 86 78 84 96 76 44 48 102 92	B : Principales catégories de produits
C : Erzeugnisse, die den Gemeinschaftlichen Agrarverordnungen unterliegen	1972 1972 1972 1972 1971 1971 1971 1970 1970 1970	9 7 6 4 10 8 5 6 5 4	88 88 80 86 98 80 46 50 106 94	C : Produits soumis aux règlements de la politique agricole commune
Ausfuhr wichtiger Grundstoffe	1971 1970	6 2	80 84	Exportations des principaux produits de base
Entwicklung der Ausfuhr der Drittländer nach den EG und den übrigen Ländern der Welt	1972 1971 1970	9 12 8	96 52 86	Evolution des exportations des pays tiers vers les CE et vers le reste du monde
Entwicklung des Handels der EG mit den wichtigsten Partnern Extra-EG	1970	4	106	Evolution du commerce des CE avec ses principaux partenaires extra-CE
Entwicklung des Handels der Mitgliedstaaten Intra- und Extra-EG nach kumulierten Vierteljahresergebnissen	1972 1971 1970	4 3 5	118 74 138	Evolution du commerce intra et extra-CE des Etats membres par résultats trimestriels cumulés
Entwicklung des Handels der EG mit den Assoziierten	1972 1970 1970	6 6 4	88 58 106	Evolution du commerce des CE avec les associés
Handel der EG nach Kapiteln und Abschnitten des Brüsseler Zolltarifs	1972 1970	4 5	94 122	Commerce des CE par chapitres et sections de la Nomenclature Douanière de Bruxelles

1) Für die vor 1963 erschienenen Übersichten siehe Heft 12-63, Seite 101.  
Für die vor 1965 erschienenen Übersichten siehe Heft 12-65, Seite 125.  
Für die vor 1966 erschienenen Übersichten siehe Heft 12-66, Seite 86.  
Für die vor 1968 erschienenen Übersichten siehe Heft 12-69, Seite 76.  
Für die vor 1969 erschienenen Übersichten siehe Heft 7-70, Seite 104.  
Für die vor 1970 erschienenen Übersichten siehe Heft 10-71, Seite 134.

\* Beilage.

Publication mensuelle sortie de presse le 26-4-73

1) Pour les tableaux parus avant 1963, voir n° 12-1963, page 101.  
Pour les tableaux parus avant 1965, voir n° 12-1965, page 125.  
Pour les tableaux parus avant 1966, voir n° 12-1966, page 86.  
Pour les tableaux parus avant 1968, voir n° 12-1969, page 76.  
Pour les tableaux parus avant 1969, voir n° 7-1970, page 104.  
Pour les tableaux parus avant 1970, voir n° 10-1971, page 134.

\* Supplément.

**VERÖFFENTLICHUNGEN**

**PUBLICATIONS**

**PUBBLICAZIONI**

**UITGAVEN**

**PUBLICATIONS**

TITEL	TITRE	Preis Einzelnummer Price per issue Prezzo di ogni numero					Prix par numéro Prijs per nummer					Preis Jahresabonnement Price annual subscription Prezzo abbonamento annuo			Prix abonnement annuel Prijs jaarabonnement																																																								
		DM	Ffr	Lit.	Fl	Fb	DM	Ffr	Lit.	Fl	Fb	DM	Ffr	Lit.	Fl	Fb																																																							
<b>PERIODISCHE VERÖFFENTLICHUNGEN</b>	<b>PUBLICATIONS PÉRIODIQUES</b>																																																																						
<b>Allgemeine Statistik (violett)</b> deutsch / französisch / italienisch / niederländisch / englisch 11 Hefte jährlich	<b>Statistiques générales (violett)</b> allemand / français / italien / néerlandais / anglais 11 numéros par an	5,50	8,50	950	5,50	75	51,50	78,—	8 750	51,—	700																																																												
<b>Regionalstatistik - Jahrbuch (violett)</b> deutsch / französisch / italienisch / niederländisch / englisch	<b>Statistiques régionales - annuaire (violett)</b> allemand / français / italien / néerlandais / anglais	14,50	22,50	2 500	14,50	200	—	—	—	—	—																																																												
<b>Volkswirtschaftliche Gesamtrechnungen - Jahrbuch (violett)</b> deutsch / französisch / italienisch / niederländisch / englisch	<b>Comptes Nationaux - annuaire (violett)</b> allemand / français / italien / néerlandais / anglais	14,50	22,50	2 500	14,50	200	—	—	—	—	—																																																												
<b>Zahlungsbilanzen - Jahrbuch (violett)</b> deutsch / französisch / italienisch / niederländisch / englisch	<b>Balances des paiements - annuaire (violett)</b> allemand / français / italien / néerlandais / anglais	11,—	17,—	1 900	11,—	150	—	—	—	—	—																																																												
<b>Steuerstatistik - Jahrbuch (violett)</b> deutsch / französisch / italienisch / niederländisch / englisch	<b>Statistiques fiscales - annuaire (violett)</b> français / allemand / italien / néerlandais / anglais	11,—	17,—	1 900	11,—	150	—	—	—	—	—																																																												
<b>Statistische Grundzahlen</b> deutsch, französisch, italienisch, niederländisch, englisch	<b>Statistiques de base</b> allemand, français, italien, néerlandais, anglais	7,50	11,50	1 250	7,50	100	—	—	—	—	—																																																												
<b>Außenhandel : Monatsstatistik (rot)</b> deutsch / französisch 11 Hefte jährlich	<b>Commerce extérieur : Statistique mensuelle (rouge)</b> allemand / français 11 numéros par an	5,50	8,50	950	5,50	75	51,50	78,—	8 750	51,—	700																																																												
<b>Außenhandel : Analytische Übersichten (Nimexe) (rot); jährlich (Jan.-Dez.) (1971)</b> deutsch / französisch Band A — Landwirtschaftliche Erzeugnisse Band B — Mineralische Stoffe Band C — Chemische Erzeugnisse Band D — Kunststoffe, Leder Band E — Holz, Papier, Kork Band F — Spinnstoffe, Schuhe Band G — Steine, Gips, Keramik, Glas Band H — Eisen und Stahl Band I — Unedle Metalle Band J — Maschinen, Apparate Band K — Beförderungsmittel Band L — Präzisionsinstrumente, Optik Jahrbuch (Länder / Waren) Spezialpreis 12 Bände	<b>Commerce extérieur : Tableaux analytiques (Nimexe) (rouge); publication annuelle (jan.-déc.) (1971)</b> allemand / français Volume A — Produits agricoles Volume B — Produits minéraux Volume C — Produits chimiques Volume D — Matières plastiques, cuir Volume E — Bois, papier, liège Volume F — Matières textiles, chaussures Volume G — Pierres, plâtre, céramique, verre Volume H — Fonte, fer et acier Volume I — Autres métaux communs Volume J — Machines, appareils Volume K — Matériel de transport Volume L — Instruments de précision, optique Annuaire (pays-produits) Prix spécial 12 volumes	22,—	33,50	3 750	22,—	300	11,—	17,—	1 900	11,—	150	22,—	33,50	3 750	22,—	300	18,50	28,—	3 150	18,50	250	15,—	22,50	2 500	15,—	200	22,—	33,50	3 750	22,—	300	15,—	22,50	2 500	15,—	200	18,50	28,—	3 150	18,50	250	18,50	28,—	3 150	18,50	250	22,—	33,50	3 750	22,—	300	11,—	17,—	1 900	11,—	150	18,50	28,—	3 150	18,50	250	22,—	33,50	3 750	22,—	300	169,—	255,50	28 750	167,—	2 300
<b>Außenhandel : Analytische Übersichten - CST (rot) (1971)</b> deutsch / französisch jährlich Band Export Band Import	<b>Commerce extérieur : Tableaux analytiques - CST (rouge) (1971)</b> allemand / français publication annuelle Volume Export Volume Import	29,50	44,50	5 000	29,—	400	22,—	33,50	3 750	22,—	300	—	—	—	—	—																																																							
<b>Außenhandel : Länderverzeichnis - NCP (rot)</b> deutsch / französisch / italienisch / niederländisch jährlich	<b>Commerce extérieur : Nomenclature des pays - NCP (rouge)</b> allemand / français / italien / néerlandais publication annuelle	5,50	8,50	950	5,50	75	—	—	—	—	—																																																												
<b>Außenhandel : Erzeugnisse EGKS (rot)</b> deutsch / französisch / italienisch / niederländisch jährlich	<b>Commerce extérieur : Produits CECA (rouge)</b> allemand / français / italien / néerlandais publication annuelle	18,50	28,—	3 150	18,50	250	—	—	—	—	—																																																												



TITOLO	TITEL	TITLE
<p><b>PUBBLICAZIONI PERIODICHE</b></p> <p><b>Statistiche generali (viola)</b> tedesco / francese / italiano / olandese / inglese 11 numeri all'anno</p> <p><b>Statistiche regionali - annuario (viola)</b> tedesco / francese / italiano / olandese / inglese</p> <p><b>Conti nazionali - annuario (viola)</b> tedesco / francese / italiano / olandese / inglese</p> <p><b>Bilance dei pagamenti - annuario (viola)</b> tedesco / francese / italiano / olandese / inglese</p> <p><b>Statistiche fiscali - annuario (viola)</b> tedesco / francese / italiano / olandese / inglese</p> <p><b>Statistiche generali della Comunità</b> tedesco, francese, italiano, olandese, inglese</p> <p><b>Commercio estero : Statistica mensile (rosso)</b> tedesco / francese 11 numeri all'anno</p> <p><b>Commercio estero : Tavole analitiche - (Nimexe) (rosso); pubblicazione annuale (gen.-dic.) (1971)</b> tedesco / francese</p> <p>Volume A — Prodotti agricoli Volume B — Prodotti minerali Volume C — Prodotti chimici Volume D — Materie plastiche, cuoio Volume E — Legno, carta, sughero</p> <p>Volume F — Materie tessili, calzature</p> <p>Volume G — Pietre, gesso, ceramica, vetro Volume H — Ghisa, ferro e acciaio Volume I — Altri metalli comuni</p> <p>Volume J — Macchine ed apparecchi Volume K — Materiale da trasporto</p> <p>Volume L — Strumenti di precisione, ottica</p> <p>Annuario (paesi-prodotti) Prezzo speciale 12 volumi</p> <p><b>Commercio estero : Tavole analitiche - CST (rosso) (1971)</b> tedesco / francese pubblicazione annuale Volume Export Volume Import</p> <p><b>Commercio estero : Nomenclatura dei paesi - NCP (rosso)</b> tedesco / francese / italiano / olandese pubblicazione annuale</p> <p><b>Commercio estero : Prodotti CECA (rosso)</b> tedesco / francese / italiano / olandese pubblicazione annuale</p>	<p><b>PERIODIEKE UITGAVEN</b></p> <p><b>Algemene statistiek (paars)</b> Duits / Frans / Italiaans / Nederlands / Engels 11 nummers per jaar</p> <p><b>Regionaalstatistiek - jaarboek (paars)</b> Duits / Frans / Italiaans / Nederlands / Engels</p> <p><b>Nationale rekeningen - jaarboek (paars)</b> Duits / Frans / Italiaans / Nederlands / Engels</p> <p><b>Betalingsbalansen - jaarboek (paars)</b> Duits / Frans / Italiaans / Nederlands / Engels</p> <p><b>Belastingstatistiek - jaarboek (paars)</b> Duits / Frans / Italiaans / Nederlands / Engels</p> <p><b>Basisstatistieken</b> Duits, Frans, Italiaans, Nederlands, Engels</p> <p><b>Buitenlandse handel : Maandstatistiek (rood)</b> Duits / Frans 11 nummers per jaar</p> <p><b>Buitenlandse handel : Analytische tabellen (Nimexe) (rood); jaarlijks (jan.-dec.) (1971)</b> Duits / Frans</p> <p>Deel A — Landbouwprodukten Deel B — Minerale produkten Deel C — Chemische produkten Deel D — Plastische stoffen, leder Deel E — Hout, papier, kurk</p> <p>Deel F — Textielstoffen, schoeisel</p> <p>Deel G — Steen, gips, keramiek, glas Deel H — Gietijzer, ijzer en staal Deel I — Onedele metalen</p> <p>Deel J — Machines en toestellen Deel K — Vervoermaterieel Deel L — Precisie-instrumenten, optische toestellen</p> <p>Jaarboek (landen-producten) Speciale prijs 12 delen</p> <p><b>Buitenlandse handel : Analytische tabellen - CST (rood) (1971)</b> Duits / Frans jaarlijkse uitgave Deel Export Deel Import</p> <p><b>Buitenlandse handel : Gemeenschappelijke landenlijst - NCP (rood)</b> Duits / Frans / Italiaans / Nederlands jaarlijks</p> <p><b>Buitenlandse handel : Produkten EGKS (rood)</b> Duits / Frans / Italiaans / Nederlands jaarlijks</p>	<p><b>PERIODICAL PUBLICATIONS</b></p> <p><b>General Statistics (purple)</b> German / French / Italian / Dutch / English 11 issues per year</p> <p><b>Regional Statistics - yearbook (purple)</b> German / French / Italian / Dutch / English</p> <p><b>National Accounts - yearbook (purple)</b> German / French / Italian / Dutch / English</p> <p><b>Balances of Payments - yearbook (purple)</b> German / French / Italian / Dutch / English</p> <p><b>Tax Statistics - yearbook (purple)</b> German / French / Italian / Dutch / English</p> <p><b>Basic Statistics</b> German, French, Italian, Dutch, English</p> <p><b>Foreign Trade : Monthly Statistics (red)</b> German / French 11 issues per year</p> <p><b>Foreign Trade: Analytical Tables (Nimexe) (red); yearly (Jan.-Dec.) (1971)</b> German / French</p> <p>Volume A — Agricultural products Volume B — Mineral products Volume C — Chemical products Volume D — Plastic materials, leather Volume E — Wood, paper, cork</p> <p>Volume F — Textiles, footwear Volume G — Articles of stone, of plaster, ceramic products, glass and glassware Volume H — Iron and steel, and articles thereof Volume I — Basemetals Volume J — Machinery and mechanical appliances Volume K — Transport equipment Volume L — Precision instruments, optics</p> <p>Yearbook (countries-products) Special price for 12 volumes</p> <p><b>Foreign Trade : Analytical Tables - CST (red) (1971)</b> German / French Yearly publication Volume Export Volume Import</p> <p><b>Foreign Trade : Standard Country Nomenclature - NCP (red)</b> German / French / Italian / Dutch yearly</p> <p><b>Foreign Trade : ECSC Products (red)</b> German / French / Italian / Dutch yearly</p>



TITOLO

TITEL

TITLE

PUBBLICAZIONI PERIODICHE

**Associati d'oltremare : Annuario retrospettivo del commercio estero degli SAMA (1959-1966) - per paese (verde oliva)**

tedesco / francese / italiano / olandese / inglese  
(Mauritania, Mali, Alto Volta, Niger, Senegal, Costa d'Avorio, Togo, Dahomey, Camerun, Ciad, Centrafrica, Gabon, Congo (Brazzaville), Madagascar)

**Associati d'oltremare : Annuario retrospettivo del commercio estero degli SAMA (1967-1969) (verde oliva)**

tedesco / francese / italiano / olandese / inglese  
2 numeri - prezzo unitario

**Associati d'oltremare : Annuario retrospettivo del commercio estero degli SAMA (1969-1970) (verde oliva)**

tedesco / francese / italiano / olandese / inglese  
2 numeri - prezzo unitario

**Associati d'oltremare : Annuario statistico degli AOM (verde oliva)**

francese

**Statistiche dell'energia (rubino)**

tedesco / francese / italiano / olandese / inglese  
pubblicazione trimestrale  
annuario (compreso nell'abbonamento)

**Statistiche dell'industria (blu)**

tedesco / francese / italiano / olandese  
pubblicazione trimestrale  
annuario (compreso nell'abbonamento)

**Siderurgia (blu)**

tedesco / francese / italiano / olandese  
pubblicazione bimestrale  
annuario 1964, 1966, 1968, 1970 (non compreso nell'abbonamento)

**Statistiche sociali (giallo)**

tedesco / francese / italiano / olandese o : tedesco / francese  
6 numeri all'anno

annuario (non compreso nell'abbonamento)

**Statistica agraria (verde)**

tedesco / francese  
6 numeri all'anno  
Annuario (compreso nell'abbonamento)

**Statistica dei trasporti (cremisi)**

tedesco / francese / italiano / olandese  
annuario

PERIODIEKE UITGAVEN

**Overzeese geassocieerden : Retrospectief jaarboek van de buitenlandse handel van de GASM (1959-1966) per land (olijfgroen)**

Duits / Frans / Italiaans / Nederlands / Engels  
(Mauretanië, Mali, Boven-Volta, Niger, Senegal, Ivoorkust, Togo, Dahomey, Kameroen, Tsjaad, Centraal-Afrika, Gaboen, Kongo (Brazzaville), Madagaskar)

**Overzeese geassocieerden : Retrospectief jaarboek van de buitenlandse handel van de GASM (1967-1969) (olijfgroen)**

Duits / Frans / Italiaans / Nederlands / Engels  
in 2 delen, per deel

**Overzeese geassocieerden : Retrospectief jaarboek van de buitenlandse handel van de GASM (1969-1970) (olijfgroen)**

Duits / Frans / Italiaans / Nederlands / Engels  
in 2 delen, per deel

**Overzeese geassocieerden : Statistisch jaarboek voor de AOM (olijfgroen)**

Frans

**Energiestatistiek (robijn)**

Duits / Frans / Italiaans / Nederlands / Engels  
driemaandelijks  
jaarboek (begrepen in het abonnement)

**Industriestatistiek (blauw)**

Duits / Frans / Italiaans / Nederlands  
driemaandelijks  
jaarboek (begrepen in het abonnement)

**Ijzer en staal (blauw)**

Duits / Frans / Italiaans / Nederlands  
tweemaandelijks  
jaarboek 1964, 1966, 1968, 1970 (niet begrepen in het abonnement)

**Sociale statistiek (geel)**

Duits / Frans / Italiaans / Nederlands of : Duits / Frans  
6 nummers per jaar

jaarboek (niet begrepen in het abonnement)

**Landbouwstatistiek (groen)**

Duits / Frans  
6 nummers per jaar  
jaarboek (begrepen in het abonnement)

**Vervoersstatistiek (karmozijn)**

Duits / Frans / Italiaans / Nederlands  
jaarboek

PERIODICAL PUBLICATIONS

**Overseas Associates : Retrospective Yearbook of Foreign Trade of the AASM by Country (1959-1966) (olive-green)**

German / French / Italian / Dutch / English  
(Mauritania, Mali, Upper Volta, Niger, Senegal, Ivory Coast, Togo, Dahomey, Cameroon, Chad, Central African Republic, Gabon, Congo (Brazzaville), Madagascar)

**Overseas Associates : Retrospective Yearbook of Foreign Trade of the AASM (1967-1969) (olive-green)**

German / French / Italian / Dutch / English  
in 2 volumes - each volume

**Overseas Associates : Retrospective Yearbook of Foreign Trade of the AASM (1969-1970) (olive-green)**

German / French / Italian / Dutch / English  
in 2 volumes - each volume

**Overseas Associates : Statistical Yearbook of the AOM (olive-green)**

French

**Energy Statistics (ruby)**

German / French / Italian / Dutch / English  
quarterly  
Yearbook (included in the subscription)

**Industrial Statistics (blue)**

German / French / Italian / Dutch  
quarterly  
Yearbook (included in the subscription)

**Iron and Steel (blue)**

German / French / Italian / Dutch  
bimonthly  
Yearbook 1964, 1966, 1968, 1970 (not included in the subscription)

**Social Statistics (yellow)**

German / French / Italian / Dutch or : German / French  
6 issues yearly

Yearbook (not included in the subscription)

**Agricultural Statistics (green)**

German / French  
6 issues yearly  
Yearbook (included in the subscription)

**Transport Statistics (crimson)**

German / French / Italian / Dutch  
Yearbook



TITOLO	TITEL	TITLE
<p><b>PUBBLICAZIONI NON PERIODICHE</b></p>	<p><b>NIET-PERIODIEKE UITGAVEN</b></p>	<p><b>NON-PERIODICAL PUBLICATIONS</b></p>
<p><b>Statistiche sociali : Serie speciale « Bilanci familiari »</b> (giallo) (edizione 1966-1967) tedesco / francese e italiano / olandese 7 numeri, comprendenti ciascuno un testo e tabelle prezzo unitario</p>	<p><b>Sociale statistiek : Bijzondere reeks „Budgetonderzoek”</b> (geel) (uitgave 1966-1967) Duits / Frans en Italiaans / Nederlands 7 nummers met elk een tekstgedeelte en een tabellengedeelte per nummer</p>	<p><b>Social Statistics : Special Series of Economic Accounts</b> (yellow) (1966-1967 edition) German / French, and Italian / Dutch 7 issues, each containing text and tables per issue</p>
<p><b>Statistiche sociali : Serie speciale « Indagine sulla struttura e sulla ripartizione dei salari »</b> (giallo) 8 volumi serie completa</p>	<p><b>Sociale statistiek : Bijzondere reeks „Enquête naar de structuur en de verdeling der lonen”</b> (geel) 8 delen volledige serie</p>	<p><b>Social Statistics : Special Series “Survey on the structure and distribution of wages”</b> (yellow) 8 volumes complete series</p>
<p><b>Statistica agraria : Serie speciale « indagine di base sulla struttura delle aziende agricole - Risultati riassuntivi per circoscrizione d'indagine »</b> prezzo unitario</p>	<p><b>Landbouwstatistiek : Bijzondere reeks „Basisenquête inzake de structuur van de landbouwbedrijven - Samengevatte resultaten per enquêtegebied”</b> per nummer</p>	<p><b>Agricultural Statistics : Special Series “Basis survey on the structure of agricultural holdings - Summary results according to survey areas”</b> per issue</p>
<p><b>Statistiche generali : Serie speciale « Tavole Input-Output 1965 »</b> (viola) francese + lingua del paese in oggetto abbonamento per i primi 6 volumi</p>	<p><b>Algemene statistiek : bijzondere reeks „Input-Output tabellen 1965”</b> (paars) Frans + de taal van het betrokken land abonnement voor de eerste 6 delen</p>	<p><b>General Statistics : Special Series “The Input-Output Tables 1965”</b> (purple) French + the language of the country concerned The series of the first 6 issues</p>
<p><b>Statistiche generali : Numero speciale « Sistema europeo di conti economici integrati » SEC</b> tedesco, francese, italiano, olandese</p>	<p><b>Algemene statistiek : Speciaal nummer „Europees stelsel van economische rekeningen” ESER</b> Duits, Frans, Italiaans, Nederlands</p>	<p><b>General Statistics : Special issue “European system of integrated economic accounts” ESA</b> German, French, Italian, Dutch</p>
<p><b>Nomenclatura generale delle attività economiche nelle Comunità europee (NACE)</b> tedesco / francese e italiano / olandese edizione 1970</p>	<p><b>Algemene systematische bedrijfsindeling in de Europese Gemeenschappen (NACE)</b> Duits / Frans en Italiaans / Nederlands uitgave 1970</p>	<p><b>General Nomenclature of Economic Activities in the European Communities (NACE)</b> German / French, and Italian / Dutch 1970 issue</p>
<p><b>Classificazione statistica e tariffaria per il commercio internazionale (CST)</b> (rosso) tedesco / francese / italiano / olandese</p>	<p><b>Classificatie voor statistiek en tarief van de internationale handel (CST)</b> (rood) Duits / Frans / Italiaans / Nederlands</p>	<p><b>Statistical and Tariff Classification for International Trade (CST)</b> (red) German / French / Italian / Dutch</p>
<p><b>Nomenclatura uniforme delle merci per la statistica dei trasporti (NST)</b> - Edizione 1968 tedesco / francese / italiano / olandese</p>	<p><b>Eenvormige goederennomenclatuur voor de vervoersstatistieken (NST)</b> - Uitgave 1968 Duits / Frans / Italiaans / Nederlands</p>	<p><b>Standard Goods Nomenclature for Transport Statistics (NST)</b> - 1968 issue German / French / Italian / Dutch</p>
<p><b>Nomenclatura armonizzata per le statistiche del commercio estero dei paesi della CEE (NIMEXE)</b> (rosso) tedesco, francese, italiano, olandese Testo integrale - Edizione 1969 + supplemento 1970 + 1971 + 1972 Inglese (grigio) Testo integrale 1971 Testo integrale 1972</p>	<p><b>Geharmoniseerde nomenclatuur voor de statistieken van de buitenlandse handel van de Lid-Staten van de EEG (NIMEXE)</b> (rood) Duits, Frans, Italiaans, Nederlands volledige tekst - uitgave 1969 + supplement 1970 + 1971 + 1972 Engels (grijs) Volledige Text 1971 Volledige Text 1972</p>	<p><b>Harmonized Nomenclature for the Foreign Trade Statistics of the EEC-Countries (Nimexe)</b> (red) German, French, Italian, Dutch Full Text - 1969 issue + supplement 1970 + 1971 + 1972 English (grey) Full Text 1971 Full Text 1972</p>









**STATISTISCHES AMT DER EUROPÄISCHEN GEMEINSCHAFTEN  
OFFICE STATISTIQUE DES COMMUNAUTÉS EUROPÉENNES  
ISTITUTO STATISTICO DELLE COMUNITA EUROPEE  
BUREAU VOOR DE STATISTIEK DER EUROPESE GEMEENSCHAPPEN  
STATISTICAL OFFICE OF THE EUROPEAN COMMUNITIES**

**R. Dumas**      **Generaldirektor / Directeur général / Direttore generale / Directeur-generaal / Director General**

**E. Hentgen**      **Assistent / Assistant / Assistente / Assistent / Assistant**

**Direktoren / Directeurs / Direttori / Directeuren / Directors :**

**V. Paretti**      **Allgemeine Statistik und assoziierte Staaten / Statistiques générales et Etats associés / Statistiche generali e Stati associati /  
Algemene statistiek en geassocieerde staten / General Statistics and Associated States**

**C. Legrand**      **Energiestatistik / Statistiques de l'énergie / Statistiche dell'energia / Energiestatistiek / Energy Statistics**

**S. Ronchetti**      **Handels- und Verkehrsstatistik / Statistiques du commerce et des transports / Statistiche del commercio e dei trasporti / Han-  
dels- en Vervoersstatistiek / Trade and Transport Statistics**

**F. Grotius**      **Industrie- und Handwerksstatistik / Statistiques industrielles et artisanales / Statistiche dell'industria e dell'artigianato / Industrie-  
en Ambachtsstatistiek / Industrial and Craft Statistics**

**P. Gavanier**      **Sozialstatistik / Statistiques sociales / Statistiche sociale / Sociale statistiek / Social Statistics**

**S. Louwes**      **Agrarstatistik / Statistiques agricoles / Statistiche agrarie / Landbouwstatistiek / Agricultural Statistics**

Denne publikation kan kobes gennem nedenstående salgssteder til en pris af kr. 11,25 pr. hæfte eller kr. 105,- pr. helårsabonnement :

Diese Veröffentlichung kann zum Einzelpreis von DM 5,50 oder zum jahresabonnementspreis von DM 51,50 durch die nachstehend aufgeführten Vertriebsstellen bezogen werden :

Cette publication est vendue, par numéro, au prix de Ffr 8,50 ou Fb 75,- ou par abonnement annuel au prix de Ffr 78,- ou Fb 700,-. S'adresser aux bureaux de vente et d'abonnements indiqués ci-dessous :

Questa pubblicazione è in vendita al prezzo di Lit. 950 il numero o di Lit. 8.750 per l'abbonamento annuale. Ogni richiesta va rivolta agli uffici di vendita e di abbonamento seguenti :

Deze publikatie kost Fl. 5,50 resp. Bf 75,- per nummer of Fl. 51,- resp. Bf 700,- per jaarabonnement en is verkrijgbaar bij onderstaande verkoop- en abonnementskantoren :

This publication is delivered by the following sales agents at the price of: single copies: £0.625, annual subscription: £5.85:

<b>BELGIË-BELGIQUE</b>	BELGISCH STAATSBLAG, Leuvenseweg 40, 1000 Brussel — PCR 50-80 MONITEUR BELGE, 40, rue de Louvain, 1000 Bruxelles — CCP 50-80
<b>DANMARK</b>	J. H. SCHULTZ — Boghandel — Møntergade 19, DK 1116 København K
<b>DEUTSCHLAND (BR)</b>	VERLAG BUNDESANZEIGER, 5 Köln 1 — Postfach 108006, Fernschreiber: Anzeiger Bonn 08.882.595, Postscheckkonto : 83.400 Köln
<b>EIRE (IRELAND)</b>	STATIONERY OFFICE — The Controller — Beggar's Bush — Dublin 4
<b>FRANCE</b>	SERVICE DE VENTE EN FRANCE DES PUBLICATIONS DES COMMUNAUTÉS EUROPÉENNES — Journal officiel, 26, rue Desaix — 75 732 Paris — Cedex 15 <sup>e</sup> — Tél. (1) 3 06 51 00 — C.C.P. : Paris 23-96
<b>ITALIA</b>	LIBRERIA DELLO STATO, Piazza G. Verdi, 10 — 00198 Roma — CCP : 1/2640. Agenzie: 00187 ROMA — Via del Tritone, 61/A e 61/B e Via XX Settembre (Palazzo Ministero delle finanze) • 20121 MILANO — Galleria Vittorio Emanuele, 3 • 50129 FIRENZE — Via Cavour, 46/R • 80121 NAPOLI — Via Chiaia, 5 • 16121 GENOVA — Via XII Ottobre, 172 • 40125 BOLOGNA — Strada Maggiore, 23/A
<b>LUXEMBOURG</b>	OFFICE DES PUBLICATIONS OFFICIELLES DES COMMUNAUTÉS EUROPÉENNES, Luxembourg-1, Case postale 1003 et 29, rue Aldringen, Bibliothèque — CCP 191-90, compte courant bancaire : Banque Internationale du Luxembourg 8-109/6003/200.
<b>NEDERLAND</b>	STAATSDRUKKERIJ- EN UITGEVERIJBEDRIJF, Christoffel Plantijnstraat, 's-Gravenhage, Postgirorekening 42 53 00
<b>UNITED KINGDOM</b>	H. M. STATIONERY OFFICE, P.O. Box 569, London S.E. 1
<b>ANDRE LANDE ANDERE LÄNDER AUTRES PAYS ALTRI PAESI ANDERE LANDEN OTHER COUNTRIES</b>	} OFFICE DES PUBLICATIONS OFFICIELLES DES COMMUNAUTÉS EUROPÉENNES, Luxembourg, Case postale 1003

KONTORET FOR DE EUROPÆISKE FÆLLESSKABERS OFFICIELLE PUBLIKATIONER  
AMT FÜR AMTLICHE VERÖFFENTLICHUNGEN DER EUROPÄISCHEN GEMEINSCHAFTEN  
OFFICE DES PUBLICATIONS OFFICIELLES DES COMMUNAUTÉS EUROPÉENNES  
UFFICIO DELLE PUBBLICAZIONI UFFICIALI DELLE COMUNITÀ EUROPEE  
BUREAU VOOR OFFICIËLE PUBLIKATIES DER EUROPESE GEMEENSCHAPPEN  
OFFICE FOR OFFICIAL PUBLICATIONS OF THE EUROPEAN COMMUNITIES

Case postale 1003 - Luxembourg

6109

CAAR730036AC