

**STATISTISCHES AMT
DER EUROPÄISCHEN GEMEINSCHAFTEN**

EUROPÄISCHE

**OFFICE STATISTIQUE
DES COMMUNAUTÉS EUROPÉENNES**

L'ENER

AUSSENHANDEL

**COMMERCE
EXTERIEUR**

**COMMERCIO
ESTERO**

**BUITENLANDSE
HANDEL**

FOREIGN TRADE



MONATSSTATISTIK

STATISTIQUE MENSUELLE

STATISTICA MENSILE

MAANDSTATISTIEK

MONTHLY STATISTICS

1972 - No. 4

**ISTITUTO STATISTICO
DELLE COMUNITÀ EUROPEE**

ATOOMENERGIE - COM
- COMUNITA' EUROPEA

**BUREAU VOOR DE STATISTIEK
DER EUROPESE GEMEENSCHAPPEN**

CIER -
MEENS

**STATISTISCHES AMT
DER EUROPÄISCHEN GEMEINSCHAFTEN**

Anschriften

Luxemburg, Centre Louvigny, Postfach 130 — Tel. 288 31

1040 Brüssel, Bâtiment Berlaymont, 200, rue de la Loi (Verbindungsbüro) — Tel. 35 80 40

**OFFICE STATISTIQUE
DES COMMUNAUTÉS EUROPEENNES**

Adresses

Luxembourg, Centre Louvigny, Boîte postale 130 — Tél. 288 31

1040 Bruxelles, Bâtiment Berlaymont, 200, rue de la Loi (Bureau de liaison) — Tél. 35 80 40

**ISTITUTO STATISTICO
DELLE COMUNITÀ EUROPEE**

Indirizzi

Lussemburgo, Centre Louvigny, Casella postale 130 — Tel. 288 31

1040 Bruxelles, Bâtiment Berlaymont, 200, rue de la Loi (Ufficio di collegamento) — Tel. 35_80_40

**BUREAU VOOR DE STATISTIEK
DER EUROPESE GEMEENSCHAPPEN**

Adressen

Luxemburg, Centre Louvigny, Postbus 130 — Tel. 288 31

1040 Brussel, Bâtiment Berlaymont, Wetstraat 200 (Verbindingsbureau) — Tel. 35 80 40

**STATISTICAL OFFICE
OF THE EUROPEAN COMMUNITIES**

Addresses

Luxemburg, Centre Louvigny, P.O.Box 130 — Tel. 288 31

1040 Brussels, Bâtiment Berlaymont, 200, rue de la Loi (Liaison Office) — Tel. 35 80 40

AUSSENHANDEL
COMMERCE EXTÉRIEUR
COMMERCIO CON L'ESTERO
BUITENLANDSE HANDEL
FOREIGN TRADE

1972 — No. 4

Monatsstatistik
Statistique mensuelle
Statistica mensile
Maandstatistiek
Monthly statistics

**Inhaltswiedergabe nur mit Quellennachweis
gestattet**

**La reproduction des données est subordonnée
à l'indication de la source**

**La riproduzione del contenuto è subordinata
alla citazione della fonte**

**Het overnemen van gegevens is toegestaan mits
met duidelijke bronvermelding**

**Reproduction of the contents of this publication
is subject to acknowledgement of the source**

VORBEMERKUNG

Die « Monatsstatistik des Außenhandels » dient der möglichst schnellen Berichterstattung über die kurzfristige Entwicklung des Außenhandels der Länder der EG und der assoziierten Überseegebiete sowie über den Stand der EG im Handel der Drittländer, verglichen zu anderen wichtigen Handelspartnern. Die vorliegende Veröffentlichung bringt daher in erster Linie Vergleiche aufeinanderfolgender Zeiträume für verschiedene Arten von Ingesamtangaben entweder nach Ursprungs- (für die Benelux-Staaten Herkunfts-) und Bestimmungsländern, nach Waren oder nach Zonen und Warenkategorien. Für ins einzelne gehende Beobachtungen nach Waren und Ländern sei der Leser auf die jährliche Veröffentlichung « Analytische Übersichten des Außenhandels » verwiesen.

Im allgemeinen werden Wertangaben des Spezialhandels gebracht, mit cif-Einfuhr- und fob-Ausfuhrangaben. Für die Länder der EG ist der Goldverkehr ausgeschlossen.

Die Länder sind gemäß dem « Länderverzeichnis » nach Erdteilen und ihrer geographischen Lage nach annähernd in der Reihenfolge West-Ost, Nord-Süd ausgewiesen. Der vollständige Text dieses Verzeichnisses erscheint einmal jährlich als Beilage zu dieser Veröffentlichung in den vier Sprachen der Gemeinschaften.

Die Waren sind gemäß dem « Internationalen Warenverzeichnis für den Außenhandel (CST) » geordnet, das als Beilage zu den « Analytischen Übersichten » in den vier Sprachen der Gemeinschaften erschienen ist.

Die Statistiken der Bundesrepublik Deutschland schließen das Gebiet von West-Berlin und, ab 6. Juli 1959, das Saarland ein; letzteres war vorher im französischen Erhebungsgebiet eingeschlossen; der Handel mit der Deutschen Demokratischen Republik und Berlin (Ost) ist in den Außenhandelsstatistiken der Bundesrepublik Deutschland nicht erfaßt.

ZEICHEN UND ABKÜRZUNGEN

Null (nichts)	—
Unbedeutend (im allgemeinen weniger als die Hälfte der kleinsten in der betreffenden Reihe verwendeten Einheit oder Dezimalen)	0
Kein Nachweis vorhanden
Monatsdurchschnitt	Ø
Vom Statistischen Amt der Europäischen Gemeinschaften vorgenommene Schätzung	[]
Metrische Tonne	t
Million	Mio
Dollar	\$
Nicht getrennt ausgewiesen	ND
Anderweitig nicht genannt	ANG-NDA
Ohne Aussagewert	NS
Berichtigte Angabe(n)	R
Geheim	S
Generalhandel	G
Ausfuhr heimischer Waren	N
(free on board): Werte ohne Transport- und Versicherungskosten zwischen Versendungs- und Einfuhrland	fob
Europäische Gemeinschaften	EG-CE
(European Free Trade Association): Europäische Freihandelsvereinigung	EFTA-AELE
Assoziierte afrikanische Staaten und Madagascar	EAMA
Überseeische Departements der Mitgliedstaaten der EG	DOM
Assoziierte überseeische Gebiete der EG	TOM
Insgesamt EAMA, DOM, TOM, Algerien und Marokko, Tunesien	AOM
BLWU — Belgisch-luxemburgische Wirtschaftsunion	BELG.-LUX.
SAEG — Statistisches Amt der Europäischen Gemeinschaften	OSCE
Internationales Warenverzeichnis für den Außenhandel (CST)	CST

AVERTISSEMENT

La « Statistique Mensuelle du Commerce Extérieur » a pour but de fournir dans les plus courts délais des données concernant l'évolution à court terme du Commerce Extérieur des pays des CE et des Associés d'Outre-Mer, ainsi que la position des CE vis-à-vis de ses concurrents dans le commerce des pays tiers. L'accent est donc mis, dans cette publication, sur la comparaison entre périodes successives, pour divers types de données globales, soit par pays d'origine (par pays de provenance, pour les Etats membres du Benelux) et de destination, soit par produits, soit par zones et par catégories de produits. Pour l'observation très détaillée, par produits et par pays, le lecteur se référera à la publication annuelle « Tableaux analytiques du Commerce Extérieur ».

En règle générale, les données concernent le commerce spécial en valeurs, importations « caf », exportations « fob ». Pour les pays des CE, le commerce de l'or est exclu.

Les pays sont classés d'après la « nomenclature des pays », par continents et en suivant approximativement leur position géographique dans le sens ouest-est, nord-sud. Le texte complet de ce code est publié une fois par an, en supplément à cette publication, dans les quatre langues communautaires.

Les produits sont classés selon la Classification Statistique et Tarifaire, éditée séparément en supplément aux Tableaux Analytiques, dans les quatre langues communautaires.

Les statistiques du Commerce Extérieur de la République Fédérale d'Allemagne couvrent le territoire de Berlin-Ouest et, depuis le 6 juillet 1959, le territoire de la Sarre, inclus auparavant dans le territoire statistique de la France; elles ne comprennent pas le commerce avec la République démocratique allemande et le secteur soviétique de Berlin.

ABRÉVIATIONS ET SIGNES EMPLOYÉS

—	néant
0	donnée très faible (généralement inférieure à la moitié de la dernière unité ou décimale des nombres mentionnés sous la rubrique)
.	donnée non disponible
Ø	moyenne mensuelle
[]	estimation faite par l'Office Statistique des Communautés Européennes
t	tonne métrique
Mio	million
\$	dollar
ND	non distingués
ANG-NDA	non dénommés ailleurs
NS	non significatif
R	révisé
S	secret
G	commerce général
N	exportations de produits nationaux
fob	(free on board): valeurs non compris les coûts de transport et d'assurance entre expéditeur et pays importateur
EG-CE	Communautés Européennes
EFTA-AELE	Association Européenne de Libre Echange
EAMA	Etats africains et malgache associés
DOM	Départements d'Outre-Mer des Etats membres des CE
TOM	Territoires d'Outre-Mer associés aux CE
AOM	Ensemble de: EAMA, DOM, TOM, Algérie et Maroc, Tunisie.
BELG.-LUX.	Union Économique Belgo-Luxembourgeoise
OSCE	Office Statistique des Communautés Européennes
CST	Classification Statistique et Tarifaire

GRAPHISCHE DARSTELLUNGEN

Warenaustausch der Europäischen Gemeinschaften	7
Handel der EG nach Ursprungs- und Bestimmungsräumen	8
Handel der EG mit den wichtigsten europäischen Drittländern	9

MONATSÜBERSICHTEN

Handel der Europäischen Gemeinschaften

1. EG und Welthandel	10
2. Gesamtüberblick des Handels der EG nach Ländern	12
Gesamtüberblick des Handels der EG nach Waren	
3. EG	18
3a. Unterteilung nach Mitgliedstaaten	
4. Indices des Volumens, der Durchschnittswerte und der Terms of Trade	24
5. Entwicklung des Handels der Mitgliedstaaten Intra- und Extra-EG	26
6. Entwicklung des Handels der EG mit den wichtigsten Gebieten	29
7. Der Handel nach Ursprung und Bestimmung	34
8. Entwicklung des Handels nach Warenklassen	46
9. Der Handel der EG nach Waren	52

Handel der dritten Länder

10. Entwicklung des Handels insgesamt und mit den EG (wichtigste Drittländer)	68
11. Handel mit den EG und wichtigen andern Ländern	

SONDERÜBERSICHTEN

Die in früheren Heften erschienenen Sonderübersichten sind aus dem Verzeichnis am Ende dieses Heftes zu entnehmen

Außenhandel der EG mit landwirtschaftlichen Erzeugnissen:	
A. Gesamtüberblick der Entwicklung 1967-1970	72
B. Wichtige Warenkategorien	84
C. Erzeugnisse, die den Gemeinschaftlichen Agrarverordnungen unterliegen	86
Handel der EG nach Kapiteln und Abschnitten des Brüsseler Zolltarifs	94
Entwicklung des Handels der Mitgliedstaaten Intra- und Extra-EG nach kumulierten Vierteljahresergebnissen	118
Index der veröffentlichten Globalzahlen nach Meldeländern oder -zonen, unterteilt nach Ursprung oder Bestimmung	122
Umrechnungskurse	123

GRAPHIQUES

Echanges intracommunautaires	
Commerce des CE par zones d'origine et de destination	
Commerce des CE avec les principaux pays tiers européens	

TABLEAUX MENSUELS

Commerce des Communautés Européennes

1. CE et commerce mondial	
2. Résumé général du commerce des CE par pays	
Résumé général du commerce des CE par produits	
3. CE	
3a. Subdivision par États membres	
4. Indices de volume, de valeur moyenne et des termes de l'échange	
5. Évolution du commerce intra- et extra-CE des pays membres	
6. Évolution du commerce des CE avec les principales zones	
7. Réseau du commerce par origine et destination	
8. Évolution du commerce par classes de produits	
9. Commerce des CE par produits	

Commerce des pays tiers

10. Évolution du commerce global et avec les CE (principaux pays)	
11. Commerce avec les CE et ses principaux concurrents	

TABLEAUX SPÉCIAUX

Voir à la fin du volume la liste des tableaux spéciaux parus dans les précédents numéros

Commerce extérieur des produits agricoles des CE:	
A. Résumé de l'évolution 1967-1970	
B. Principales catégories de produits	
C. Produits soumis aux règlements de la politique agricole commune	
Commerce des CE par chapitres et sections de la Nomenclature Douanière de Bruxelles	
Évolution du commerce intra- et extra-CE des Etats membres par résultats trimestriels cumulés	
Index de parution des chiffres globaux par pays ou zones déclarants, ventilés par origine ou destination	
Taux de conversion	

LÄNDERVERZEICHNIS — NOMENCLATURE DES PAYS
(STAND - 1972 - VERSION)

	LAND	ZONE		PAYS	ZONE		
Europäische Gemeinschaften			Communautés Européennes				
Frankreich	001	01	FRANCE	. Volksrep. Kongo (Brazzaville)	318	21	. RP. CONGO (BRAZZA)
Belgien-Luxemburg	002	01	BELGIQUE-LUXBG.	. Saire (ehem. Kongo Kinshasa)	322	21	. ZAIRE (ANC. KINSHASA)
Niederlande	003	01	PAYS-BAS	. Rwanda	324	21	. RWANDA
Bundesrepublik Deutschland (einschl. Berlin (West); Saarland ab 6/7/59)	004	01	ALLEMAGNE RF (incl. Berlin (Ouest), Sarre à partir du 6/7/59)	. Burundi	328	21	. BURUNDI
Italien	005	01	ITALIE	St. Helena (einschl. Ascension, Gough, Tristan da Cunha)	329	26	ILE ST-HELENE (incl. Ascension, Gough, Tristan da Cunha)
Übriges Europa			Reste de l'Europe	Angola	330	26	ANGOLA
Vereinigtes Königreich Island	022	11	ROYAUME-UNI ISLANDE	Äthiopien	334	26	ETHIOPIE
Irland (Eire)	026	12	IRLANDE (EIRE)	. Fr. Geb. der Afars und der Issas (ehem. Fr. Somalikküste)	338	23	. T. FR. AFARS-ISSAS [Territ. franç. des Afars et des Issas] (anc. Côte fr. des Somalis)
Norwegen	028	11	NORVEGE	. Somalia	342	21	. SOMALIA
Schweden	030	11	SUEDE	. Kenia	346	25	. KENYA
Finnland	032	12	FINLANDE	. Uganda	350	25	. OUGANDA
Dänemark, Färöer, Grönland	034	11	DANEMARK, Féroë, Groenland	. Tansania (Tanganjika, Sansibar, Pemba)	352	25	. TANZANIE (Tanganyika, Zanzibar, Pemba)
Schweiz	036	11	SUISSE	Seychellen (einschl. Amiranteninseln)	355	26	SEYCHELLES (incl. îles Amirantes)
Österreich	038	11	AUTRICHE	Britische Gebiete im Indischen Ozean (Tschagos Inseln, Desroches Inseln)	357	26	T. BRIT. OCEAN. INDIEN (îles Chagos, îles Desroches)
Portugal	040	11	PORTUGAL	Mosambik	366	26	MOZAMBIQUE
Spanien (einschl. Balearen)	042	12	ESPAGNE (incl. Baléares)	. Madagaskar	370	21	. MADAGASCAR
Andorra	043	12	ANDORRE	. Réunion	372	22	. REUNION
Gibraltar	044	12	GIBRALTAR	Mauritius	373	26	ILE MAURICE
Vatikanstadt	045	12	CITE DU VATICAN	. Komoren	376	23	. ARCH. DES COMORES
Malta (einschl. Gozo und Comino)	046	12	MALTE (incl. Gozo et Comino)	Sambia (ehem. Nordrhodesien)	378	26	ZAMBIE (anc. Rhodésie du Nord)
Jugoslawien	048	12	YUGOSLAVIE	Rhodesien (ehem. Südrhodesien)	382	26	RHODESIE (anc. Rhodésie du Sud)
Griechenland	050	12	GRECE	Malawi (ehem. Njassaland)	386	26	MALAWI (anc. Nyassaland)
Türkei	052	12	TURQUIE	Republik Südafrika (einschl. Südwestafrika)	390	19	REP. AFRIQUE DU SUD (incl. Sud-Ouest Africain)
Sowjetunion	056	31	U.R.S.S.	Botsuana	391	26	BOTSWANA
Deutsche Demokratische Republik und Berlin (Ost)	058	31	REP. DEM. ALLEMANDE et secteur soviétique de Berlin	Ngwana (Swasiland)	393	26	NGWANE (SWAZILAND)
Polen	060	31	POLOGNE	Lesotho	395	26	LESOTHO
Tschechoslowakei	062	31	TCHECOSLOVAQUIE				
Ungarn	064	31	HONGRIE	Amerika			Amérique
Rumänien	066	31	ROUMANIE	Vereinigte Staaten (einschl. Puerto-Rico)	400	15	ÉTATS-UNIS (incl. Porto-Rico)
Bulgarien	068	31	BULGARIE	Kanada	404	15	CANADA
Albanien	070	31	ALBANIE	. St. Pierre und Miquelon	408	23	. ST-PIERRE ET MIQU.
Afrika			Afrique	Mexiko	412	27	MEXIQUE
Spanisch-Nord-Afrika (Kanarische Inseln, Ceuta und Melilla, Spanische Sahara)	200	26	AFR. NORD. ESPAGN. (Canaries, Ceuta, Melilla, Sahara espagnol)	Bermuda	413	27	ILES BERMUDES
. Marokko (einschl. Ifni)	204	25	. MAROC (incl. Ifni)	Guatemala	416	27	GUATEMALA
. Algerien	208	24	. ALGERIE	Britisch-Honduras	421	27	HONDURAS BRIT.
. Tunesien	212	25	. TUNISIE	Honduras, Republik	424	27	HONDURAS
Libyen	216	26	LIBYE	El Salvador	428	27	SALVADOR
Ägypten	220	26	EGYPTE	Nicaragua	432	27	NICARAGUA
Sudan	224	26	SOUDAN	Costa Rica	436	27	COSTA RICA
. Mauretania	228	21	. MAURITANIE	Panama	440	27	PANAMA
. Mali	232	21	. MALI	Panamakanal-Zone	444	27	CANAL PANAMA
. Obervolta	236	21	. HAUTE-VOLTA	Kuba	448	27	CUBA
. Niger	240	21	. NIGER	Haiti	452	27	HAITI
. Tschad	244	21	. TCHAD	Bahamainseln	453	27	ILES BAHAMAS
Kapverdische Inseln	247	26	ILES DU CAP VERT	Turks- und Caicosinseln	454	27	ILES TURQUES, CAIQUES
. Senegal	248	21	. SENEGAL	Dominikanische Republik	456	27	REP. DOMINICAINE
Gambia	252	26	GAMBIE	Amerikanische Jungferninseln	457	27	ILES VIERGES D. USA
Portugiesisch-Guinea	257	26	GUINEE PORTUGAISE	. Guadeloupe	458	22	. GUADELOUPE
Guinea	260	26	GUINEE	. Martinique	462	22	. MARTINIQUE
Sierra Leone	264	26	SIERRA LEONE	Caymaninseln	463	27	ILES CAIMANES
Liberia	268	26	LIBERIA	Jamaika	464	27	JAMAIQUE
. Elfenbeinküste	272	21	. COTE D'IVOIRE	Bardados	469	27	LA BARBADE
Ghane	276	26	GHANA	Westindien (Westindische Assoziierte Staaten, Britische Jungferninseln, Montserrat)	470	27	INDES OCCIDENTALES (Etats associés des Indes occidentales, îles Vierges britanniques, Montserrat)
. Togo	280	21	. TOGO	Trinidad und Tobago	472	27	TRINIDAD, TOBAGO
. Dahome	284	21	. DAHOMEY	. Aruba	474	23	. ARUBA
Nigeria	288	26	NIGERIA	. Curaçao	478	23	. CURAÇAO
. Kamerun	302	21	. CAMEROUN	Kolumbien	480	27	COLOMBIE
. Zentralafrikanische Republik	306	21	. REP. CENTRAFRIC.	Venezuela	484	27	VENEZUELA
Äquatorialguinea	310	26	GUINEE EQUATORIALE				
Sao Tomé und Principe	311	26	SAO TOME, PRINCIPE				
. Gabun	314	21	. GABON				

	LAND	ZONE		PAYS	ZONE	
Guyana (ehem. Brit.)	488	27	GUYANA (anc. brit.)	703	29	BRUNEI
. Surinam	492	23	. SURINAM	704	29	TIMOR PORTUGAIS
. Französisch-Guyana	496	22	. GUYANE FR.	706	29	SINGAPOUR
Ecuador	500	27	EQUATEUR	708	29	PHILIPPINES
Peru	504	27	PEROU	716	32	MONGOLIE, REP. POP.
Brasilien	508	27	BRESIL			
Chile	512	27	CHILI			
Bolivien	516	27	BOLIVIE	720	32	CHINE, REP. POP. (incl. Tibet, Mandchourie)
Paraguay	520	27	PARAGUAY			
Uruguay	524	27	URUGUAY			
Argentinien	528	27	ARGENTINE			
Falklandinseln	529	27	ILES FALKLAND			
Asien			Asie			
Zypern	600	28	CHYPRE			
Libanon	604	28	LIBAN			
Syrien	608	28	SYRIE			
Irak	612	28	IRAK			
Iran	616	28	IRAN			
Afghanistan	620	29	AFGHANISTAN			
Israel	624	28	ISRAEL			
Jordanien	628	28	JORDANIE			
Saudi-Arabien	632	28	ARABIE SEODITE			
Kuwait	636	28	KOWEIT			
Bahrain	640	28	BAHREIN			
Katar	644	28	KATAR			
Arabische Vertragsstaaten	647	28	ET. ARABES S. TRAITE			
Oman (ehem. Sultanat Maskat und Oman)	649	28	OMAN (anc. Sultanat de Mascate et Oman)			
Jemen	652	28	YEMEN			
Südjemen, Volksrepublik (ehem. Südarabien)	656	28	YEMEN DU SUD, Rép. pop. du (anc. Arabie du Sud)			
Pakistan	660	29	PAKISTAN			
Indien	664	29	INDE			
Malediven	667	29	MALDIVES			
Ceylon	669	29	CEYLAN			
Nepal	672	29	NEPAL			
Sikkim	673	29	SIKKIM			
Bhutan	675	29	BHOUTAN			
Birma	676	29	UNION BIRMANE			
Thailand (Siam)	680	29	THAILANDE (Siam)			
Laos	684	29	LAOS			
Nordvietnam	688	32	VIETNAM NORD			
Südvietnam	692	29	VIETNAM SUD			
Kambodscha	696	29	CAMBODGE			
Indonesien (einschl. Irian-ehem. West-Neuguinea)	700	29	INDONESIE (incl. Irian - anc. Nouvelle-Guinée occident.)			
Malaysia (Malaisischer Bund, Sabah, Sarawak)	701	29	MALAYSIA (Malaisie, Sabah, Sarawak)			
			Brunei	703	29	
			Portugiesisch-Timor	704	29	
			Singapur	706	29	
			Philippinen	708	29	
			Mongolische Volksrepublik	716	32	
			Volksrepublik China, (einschl. Tibet, Mandschurei)	720	32	
			Nordkorea	724	32	
			Südkorea	728	29	
			Japan	732	19	
			Taiwan (Formosa)	736	29	
			Hongkong	740	29	
			Macau	743	29	
			Australien und Ozeanien			Australie et Océanie
			Australischer Bund, Norfolkinsel, Kokosinseln	800	19	AUSTRALIE, ile Norfolk, iles Cocos
			Neuguinea (Australisch-) und Papua	801	29	NOUV.-GUIN., PAPOUA
			Nauru	803	29	NAURU
			Neuseeland	804	19	NOUVELLE-ZELANDE
			Ozeanien, Amerikanisch-Neukaledonien und Neugebietete	808	29	DEP. USA OCEANIE
			. Neukaledonien und Neugebietete	809	23	. NOUV.-CALEDONIE et dépendances
			. Wallis und Futuna	811	23	. WALLIS ET FUTUNA
			Britisch-Ozeanien, (für Frankreich ohne die Neuen Hebriden, s.816)	812	29	OCEANIE BRIT. (pour la France sauf les Nouvelles-Hébrides, cf 816)
			Niue- und Tokelau-Inseln	813	29	NIOUE ET TOKELAU
			Fidschi	815	29	FIDJI
			. Neue Hebriden (nur für Frankreich, s. 812)	816	23	. NOUV. HEBRIDES (pour la France uniquement, cf 812)
			Tonga	817	29	TONGA
			Westsamoa	819	29	SAMOA OCCIDENTAL
			Cookinseln (ausgen. Niue-Insel)	821	29	ILES COOK (à l'exclusion de l'île Nioue)
			. Franz. Polynesien	822	23	. POLYNESIE FR.
			Verschiedenes			Divers
			Schiffsbedarf	950	9	SOUT. PROV. BORD
			Sonderfälle a.n.g., Polargebiete	954	9	DIVERS NDA, régions polaires
			Nicht ermittelte Länder	958	9	NON SPECIFIES
			Freihäfen	962	9	PORTS FRANCS
			Geheim	977	9	SECRET

WIRTSCHAFTSRÄUME

	ZONE
(Die nachstehenden Kenn-Ziffern weisen im « Länderverzeichnis » die Zugehörigkeit der Länder zu den einzelnen Räumen aus)	
Insgesamt der Ursprungs- oder Bestimmungsländer (Welt)	01
Mitgliedstaaten der EG (Mutterländer)	
Insgesamt ausschl. der EG-Mutterländer	
Länder der Klasse 1 (Industrialisierte westliche Drittländer)	
Europäische Freihandelsvereinigung (EFTA) (einschl. Island vom 1.1.70 an)	11
Andere westeuropäische Länder	12
Vereinigte Staaten und Kanada	15
Republ. Südafrika, Japan, Australischer Bund, Neuseeland	19
Länder der Klasse 2 (Entwicklungsländer)	
Insgesamt EAMA, DOM, TOM, Algerien und andere überseeische Assoziierte	21
Assoziierte afrikanische Staaten und Madagaskar	22
Überseeische Departements der Mitgliedstaaten der EG	
Assoziierte überseeische Gebiete der EG (einschl. Surinam und Niederländische Antillen vom 1.1.63 an; ohne West-Neuguinea vom 1.1.63)	23
Algerien	24
Andere überseeische Assoziierte	25
Andere afrikanische Länder	26
Länder Mittel- und Südamerikas a.n.g.	27
Westasiatische Länder	28
Andere Länder der Klasse 2	29
Länder der Klasse 3	
Europäische Ostblockstaaten einschl. Sowjetunion	31
China, VR.; Nordvietnam; Mongolische VR.; Nordkorea	32
Verschiedenes a.n.g.	9

ABKÜRZUNG ABRÉVIATION

MONDE
INTRA-CE
EXTRA-CE
CLASSE 1
AELE
AUT. EUR. OCCID.
AMERIQUE NORD
AUT. CLASSE 1
CLASSE 2
AOM
EAMA
DOM
TOM
ALGERIE
AUTRES AOM
AUT. AFRIQUE
AMERIQUE C. SUD
ASIE OCCIDENT
AUT. CLASSE 2
CLASSE 3
EUROPE ORIENT
AUT. CLASSE 3
DIVERS NON CL.

ZONES ÉCONOMIQUES

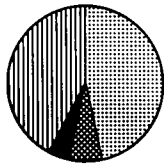
(Le code-repère ci-dessous identifie dans la « Nomenclature des Pays » les pays appartenant à chaque zone)
Total général des pays d'origine ou de destination Etats Membres des CE (Métropoles).
Total général moins les métropoles des CE.
Pays de la Classe 1 (Pays tiers industrialisés occidentaux).
Pays de l'Association Européenne de Libre Echange (y compris Islande depuis le 1-1-70).
Autres pays de l'Europe occidentale.
Etats-Unis et Canada.
Rép. d'Afrique du Sud, Japon, Australie, Nouvelle-Zélande.
Pays de la Classe 2 (Pays en voie de développement).
Ensemble de : EAMA, DOM, TOM, Algérie et autres Associés d'Outre-Mer
Etats africains et malgache associés.
Départements d'Outre-Mer des Etats Membres des CE.
Territoires d'Outre-Mer associés aux CE (y compris Surinam et Antilles néerlandaises depuis le 1-1-63; non compris Nouvelle Guinée occidentale depuis le 1-1-63).
Algérie.
Autres Associés d'Outre-Mer
Autres pays d'Afrique.
Pays d'Amérique Latine nda.
Pays d'Asie occidentale.
Autres pays de la Classe 2.
Pays de la Classe 3.
Pays europ. du bloc soviétique, y compris l'U.R.S.S.
Chine R.P., Vietnam Nord, Mongolie R.P., Corée du Nord.
Divers nda.

1958

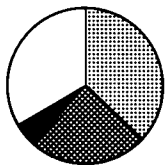
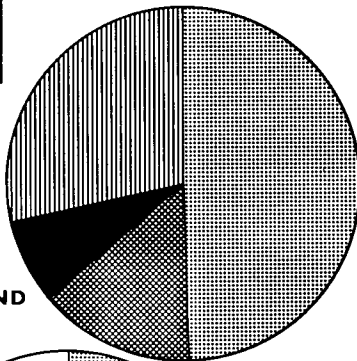
1971

WARENAUSTAUSCH DER EUROPÄISCHEN GEMEINSCHAFTEN

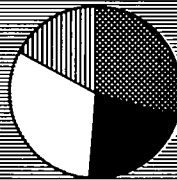
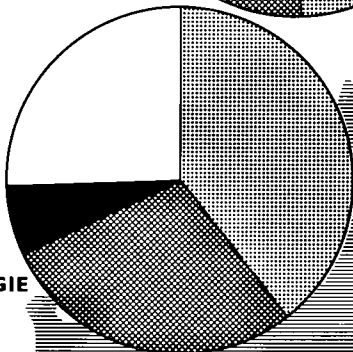
ECHANGES INTRACOMMUNAUTAIRES



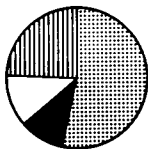
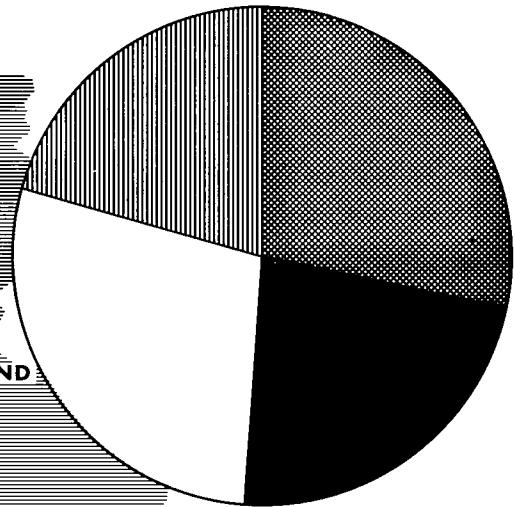
NEDERLAND



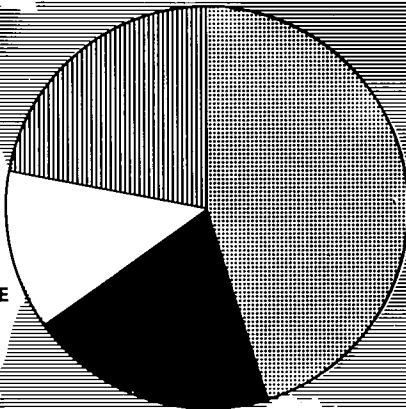
BELGIQUE-BELGIE



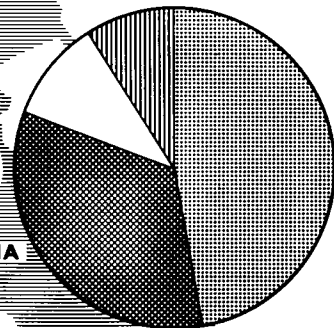
DEUTSCHLAND



FRANCE



ITALIA



Einfuhr aus:

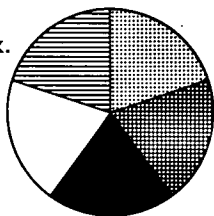
Importations en provenance de:

BELG.-LUX.

DEUTSCHLAND

NEDERLAND

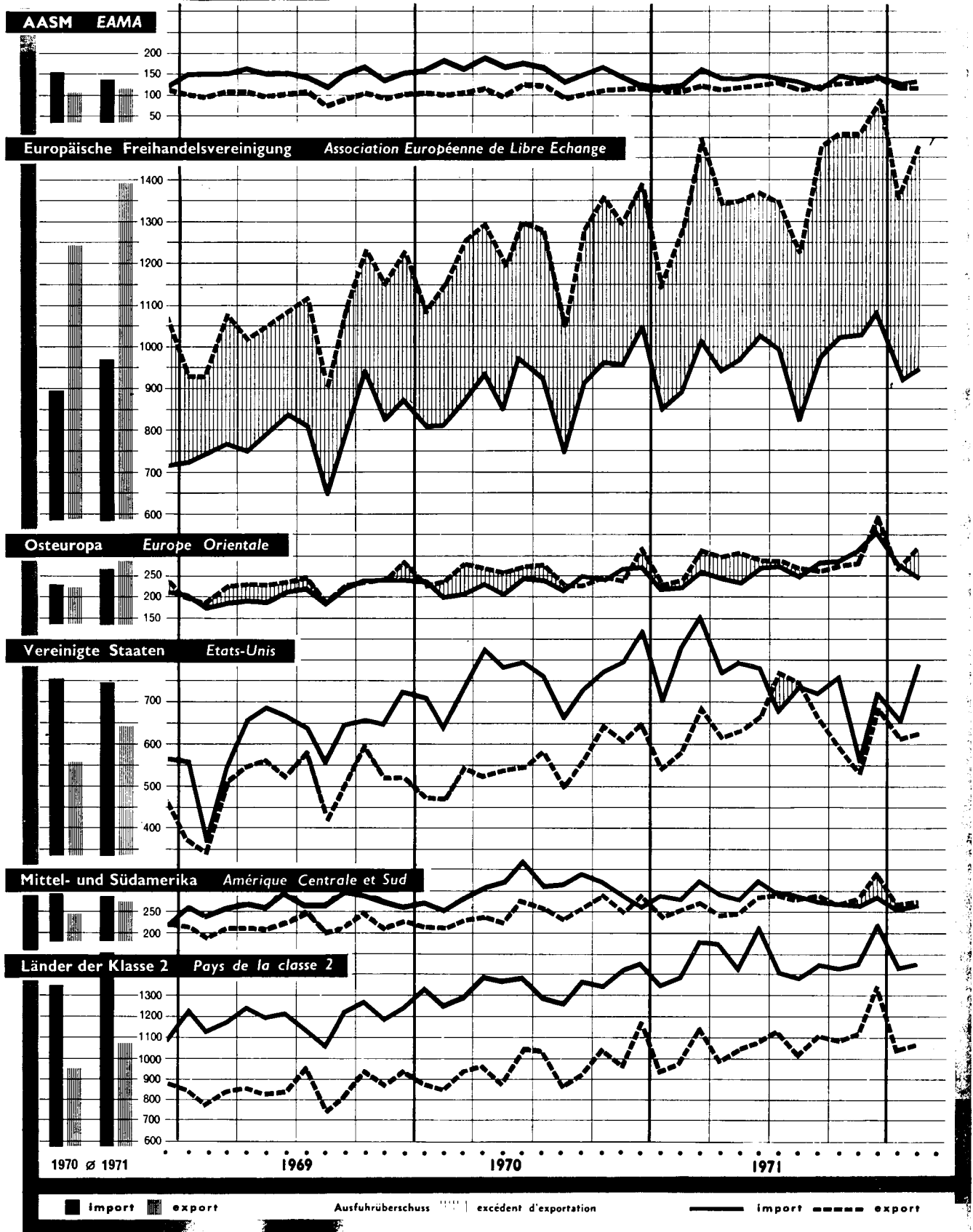
FRANCE



ITALIA

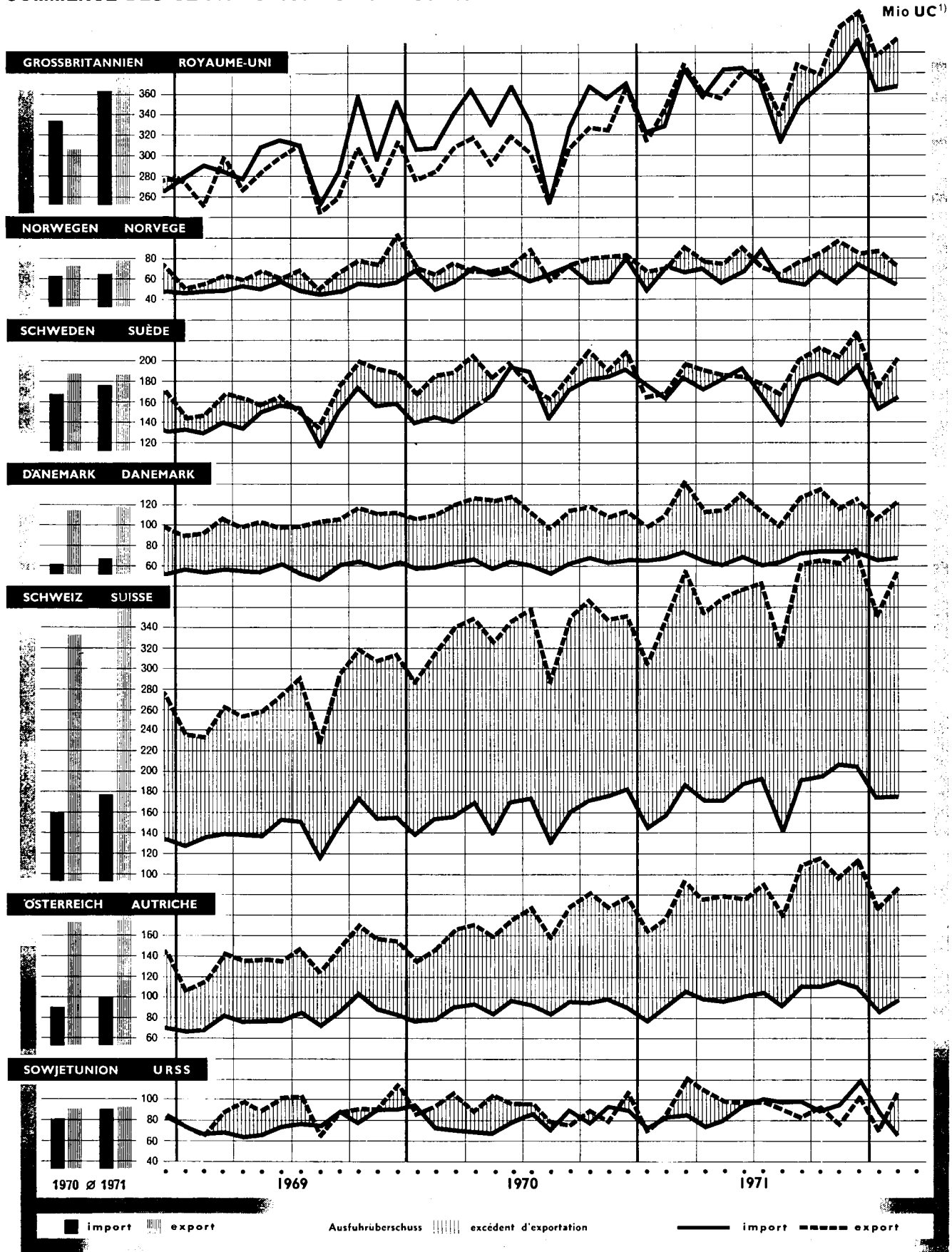
HANDEL DER EG NACH URSPRUNG UND BESTIMMUNG

Mio RE¹⁾



1) Vom Berichtsmonat Januar 1972 an werden die Wertangaben nicht mehr in Dollar der Vereinigten Staaten von Amerika, sondern in Rechnungseinheiten der Europäischen Gemeinschaften ausgedrückt.

COMMERCE DES CE PAR ORIGINES ET DESTINATIONS



1) A partir de janvier 1972, comme mois de référence, les valeurs, exprimées auparavant en dollars des Etats-Unis d'Amérique, seront fournies en unités de compte des Communautés Européennes.

import

Période	Monde 1)		CE		AELE 2)			Royaume-Uni-	Etats-Unis	Canada	Amérique latine	Japon	URSS	
	Total	Intra-CE exclu	Extra-CE	Intra-CE	Total	Extra-AELE	Intra-AELE	G				G		
1969: %		100	17,9	16,6	19,1	15,0	4,1	9,1	16,4	6,0	6,1	6,9	4,7	
1970: %		100	18,3	17,2	19,5	14,7	4,7	8,7	16,0	5,3	6,0	7,6	4,7	
Werte					Mio \$				(fob)	(fob)		Valeurs		
1953	75 900	71 900	10 964	3 954	14 905	12 465	2 440	9 366	10 914	4 456	6 530	2 410	2 769	
1956	98 500	92 200	16 016	6 336	18 796	15 811	2 985	10 890	12 674	5 642	7 940	3 230	3 613	
1958	101 400	94 600	16 156	6 790	18 784	15 741	3 043	10 488	13 208	5 351	8 510	3 033	4 350	
1960	119 300	109 100	19 445	10 150	23 082	19 444	3 638	12 714	15 014	5 663	8 350	4 493	5 629	
1961	124 500	112 800	20 445	11 718	23 566	19 610	3 956	12 314	14 628	5 696	8 650	5 811	5 828	
1962	132 100	118 700	22 353	13 416	24 629	20 404	4 225	12 578	16 240	5 852	8 770	5 636	6 455	
1963	143 500	127 800	24 677	15 737	26 408	21 703	4 706	13 497	17 014	6 082	8 700	6 736	7 059	
1964	161 000	143 000	26 856	18 054	30 118	24 590	5 528	15 438	18 600	6 944	9 590	7 938	7 736	
1965	174 900	154 500	28 582	20 442	32 236	26 141	6 095	16 103	21 290	7 986	9 680	8 170	8 058	
1966	192 000	169 100	30 756	22 922	33 934	27 268	6 666	16 671	25 367	9 127	10 640	9 524	7 913	
1967	201 300	177 100	30 895	24 173	35 802	28 391	7 411	17 714	26 743	10 251	11 120	11 664	8 537	
1968	224 400	196 000	33 567	28 422	38 127	30 407	7 720	18 959	33 002	11 424	12 260	12 990	9 410	
1969	255 800	219 500	39 253	36 341	41 927	32 969	8 958	19 956	35 870	13 137	13 400	15 024	10 327	
1970	292 900	250 100	45 629	42 802	48 539	36 756	11 783	21 724	39 963	13 306	14 560	18 881	11 739	
1971			49 130	49 117				23 465	45 602					
1970 IV	78 300	66 700	12 271	11 577	13 309	9 908	3 401	5 799	10 618	3 306	4 240	4 968		
1971 I	77 200	66 000	12 003	11 164	12 547	9 545	3 002	5 851	10 527	3 403	4 280	4 867		
II	82 100	70 000	12 464	12 107	13 315	10 125	3 190	6 018	12 026	4 054	4 020	5 001		
III	79 800	67 900	11 871	11 879	12 797	9 684	3 113	5 783	11 800	3 703		4 664		
IV			12 792	13 518				4 949	11 285					
Volumenindizes					1963 = 100							Indices de volume		
1953	52	55	39	30	56	55	56	68	62	79	74	30		
1956	66	70	55	47	68	68	65	76	70	101	90	41	48	
1957	70	74	60	51	70	71	68	79	71	96	102	50	51	
1958	69	73	61	43	70	72	66	79	74	88	97	43	61	
1959	75	78	64	63	77	79	72	84	88	98	92	53	74	
1960	83	85	77	66	88	89	82	95	85	94	96	66	79	
1961	87	88	82	76	91	92	89	93	84	96	99	86	82	
1962	93	94	91	86	95	96	95	96	96	99	98	85	91	
1964	110	107	107	113	111	108	119	111	107	113	109	115	104	
1965	118	117	112	127	116	116	128	112	121	130	107	116	109	
1966	128	126	120	141	120	120	136	114	141	147	117	134	109	
1967	135	136	121	149	128			123	147	164	121	165	118	
1968	152	150	135	178	140			136	180	180	131	186	132	
1969	168	162	152	218	149			139	189	202	140	216	142	
1970	183		184	245	162			147	194	194	152	257	157	
1970 II	187	171	176	250	168			153	199	214	149	258		
III	179		168	234	154			140	191	188	158	262		
IV	194		188	264	174			155	203	189	164	271		
1971 I	185				165			154	198	190	148	263		
II	195				169			154	225	224		267		
III								145	219	203		250		
Einfuhr nach Warenklassen					Mio \$				Importations par classes de produits					
									(fob)	(fob)				
Lebensmittel, Getränke, Tabak	1969	33 495	28 660	6 654	4 837	6 886	5 961	925	4 642	5 309	960	1 300	2 141	1 315
	1970			7 501	5 446	7 616			4 924	6 217			2 574	1 819
Brennstoffe	1969	23 390	21 915	6 475	1 477	4 020	3 655	364	2 185	2 794	663	800	3 044	175
	1970			7 784	1 722	4 566			2 270	3 044			3 905	171
Rohstoffe	1969	26 775	24 560	8 255	2 213	4 762	3 940	823	3 011	3 595	659	770	5 401	644
	1970			9 002	2 477	5 368			3 273	3 425			6 677	807
Bearbeitete Waren	1969	157 510	130 075	17 173	27 437	26 038	19 219	6 819	9 925	23 023	10 654	10 170	4 373	7 065
	1970			20 688	32 741				10 992	25 800			5 633	7 673
darunter: Ausrüstungen	1969	68 070	58 090	5 616	9 981	9 517	7 187	2 330	3 166	9 768	6 654	5 500	1 500	3 615
	1970			7 275	12 572	11 563			3 592	11 145			2 132	3 784
Zeitraum	Total	Ohne Intra-EG	Extra-EG	Intra-EG	Total	Extra-EFTA	Intra-EFTA	Großbritannien	Vereinigte Staaten	Kanada	Mittel- und Südamerika	Japan	UdSSR	
	Welt 1)		EG		EFTA 2)			G				G		

1) Ohne den Handel des Ostblocks.

2) Einschl. Island vom 1.1.70 an

export

Période	Monde Bloc oriental inclus	Monde 1)		CE		AELE 2)			Royaume-Uni	Etats-Unis	Canada	Amérique latine	Japon	URSS
		Total	Intra-CE exclu	Extra-CE	Intra-CE	Total	Extra-AELE	Intra-AELE	G	N	G		G	
1969:%			100	19,1	17,7	17,6	13,5	4,2	8,5	18,5	6,7	6,5	7,8	5,7
1970:%			100	19,2	18,4	17,4	12,7	4,7	8,2	18,4	6,9	6,3	8,2	5,4
Werte						Mio \$							Valeurs	
1953		74 100	70 100	10 060	4 035	12 365	10 096	2 269	7 525	15 774	4 242	7 620	1 275	2 948
1956	102 760	93 600	87 200	13 641	6 436	15 172	12 953	2 759	9 290	18 954	4 916	8 640	2 501	3 612
1958	107 510	95 900	89 000	15 911	6 864	16 128	13 289	2 840	9 276	17 751	5 080	8 190	2 877	4 298
1960	127 400	113 100	102 900	19 483	10 246	18 533	15 042	3 491	10 349	20 358	5 562	8 570	4 055	5 562
1961	132 700	118 300	106 400	20 428	11 893	19 521	15 689	3 832	10 754	20 629	5 820	8 700	4 238	5 998
1962	140 000	124 000	110 400	20 636	13 563	20 437	16 384	4 059	11 059	21 286	5 933	9 130	4 918	7 031
1963	152 600	135 400	119 500	21 629	15 926	22 172	17 621	4 551	11 855	22 922	6 473	9 710	5 448	7 272
1964	177 800	152 200	133 800	24 179	18 383	24 011	18 694	5 317	12 341	25 987	7 683	10 550	6 673	7 683
1965	184 700	164 700	143 900	27 093	20 822	26 562	20 729	5 833	13 722	27 006	8 107	11 060	8 456	8 175
1966	201 800	180 600	157 500	29 419	23 230	28 513	22 164	6 349	14 661	29 899	9 551	11 630	9 776	8 841
1967	212 800	189 800	165 400	31 629	24 509	29 064	22 046	7 018	14 370	31 237	10 555	11 740	10 479	9 649
1968	237 300	212 300	183 400	35 292	28 914	31 517	24 080	7 437	15 346	33 925	12 558	12 200	12 980	10 634
1969	269 900	243 000	206 500	39 228	36 240	36 240	27 698	8 542	17 515	37 444	13 754	13 350	15 990	11 655
1970	309 600	278 600	235 400	45 210	43 303	40 963	29 871	11 092	19 351	43 226	16 134	14 910	19 318	12 800
1971				50 643	49 217				22 354	44 137	17 676			
1970 IV		75 600	63 800	12 398	11 811	11 416	8 211	3 205	5 344	11 257	4 275	4 010	5 510	
1971 I		72 000	59 800	12 850	11 543	10 286	7 284	3 002	4 848	11 247	4 059	3 800	5 060	
II		76 500	64 300	12 415	12 178	11 676	8 510	3 166	5 719	11 583	4 586		5 866	
III				12 726	12 066	11 325	8 418	2 907	5 591	11 086	4 287		6 355	
IV				13 653	13 429				5 865	10 246	4 716			
Volumenindices						1963 = 100							Indices de volume	
1953		55	59	46	26	61	62	56	72	75	65	65	21	
1956		68	72	63	40	74	76	65	86	82	74	76	44	47
1957		72	76	69	43	76	78	68	88	86	75	81	48	56
1958		71	74	74	43	75	77	66	84	75	75	82	51	57
1959		76	79	83	54	80	81	72	88	75	77	88	61	75
1960		84	86	93	66	86	86	82	93	88	81	90	70	75
1961		88	90	95	76	90	89	89	94	89	88	94	75	83
1962		93	94	96	86	94	92	95	94	93	91	99	89	96
1964		110	109	109	113	106	102	119	103	114	117	101	124	105
1965		118	117	121	127	113	110	128	107	114	122	107	157	115
1966		127	126	131	141	118	115	136	112	122	138	111	184	131
1967		134	130	141	149	120			110	126	150	114	191	142
1968		151	147	160	178	135			126	136	172	118	236	157
1969		167	158	172	218	150			139	144	183	126	279	174
1970		182		188	245				144	156	203	126	318	185
1970 II		185	176	190	250	164			149	164	214	135	305	
III		175		183	234	148			130	148	196	127	324	
IV		194		204	264	173			155	161	211	124	360	
1971 I		184				154			136	157	200	135	328	
II		193				171			161	162	224		373	
III									152	157	208		390	
Ausfuhr nach Warenklassen						Mio \$					Exportations par classes de produits			
Alimentation, 1969	36 950	33 120	28 260	2 629	4 860	3 108	2 231	877	1 090	4 422	1 357	5 580	572	1 010
boissons, tabac 1970				3 078	5 468	3 570				1 234	5 051		648	888
Énergie, lubrifiants 1969	24 930	22 205	20 705	1 413	1 502	642	308	334	415	1 131	744	3 050	50	1 821
1970				1 680	1 942	799			496	1 594			48	1 987
Matières premières 1969	29 920	26 565	24 405	1 184	2 160	2 760	2 045	715	597	3 878	3 053	2 580	296	2 171
1970				1 271	2 443	3 067			655	5 102			352	2 372
Produits manufact. 1969	176 010	151 125	130 445	33 569	27 678	29 247	22 675	6 572	15 007	26 780	8 491	2 270	14 970	4 795
1970				38 601	32 976				16 339	29 339			18 116	5 207
dont: Biens 1969	77 280	68 525	58 435	16 069	10 091	12 719	10 399	2 320	7 274	16 380	4 815	225	6 165	2 688
d'équipement 1970				18 687	12 716	14 477			7 923	17 875			7 833	2 812
Zeitraum	Welt einschl. Ost-block	Total	Ohne Intra-EG	Extra-EG	Intra-EG	Total	Extra-EFTA	Intra-EFTA	Großbritannien	Vereinigten Staaten	Kanada	Mittel und Südamerika	Japan	UdSSR
		Welt 1)		EG		EFTA 2)			G	N	G		G	

1) Non compris le commerce du bloc oriental.

2) Incl. Islande à partir du 1.1.70.

Import

MIO \$

Ursprung	1958	1960	1963	1968	1969	1970	1971	1970		1971			
								III	IV	I	II	III	IV
INSGESAMT	22 946	29 595	40 414	61 988	75 594	88 462	98 247	21 299	23 879	23 616	24 571	23 750	26 309
INTRA-EG	6 790	10 150	15 737	28 422	36 341	42 824	49 117	10 319	11 599	11 614	12 107	11 879	13 518
EXTRA-EG	16 156	19 444	24 677	33 567	39 253	45 638	49 130	10 980	12 280	12 003	12 464	11 871	12 792
<i>davon nach Zonen :</i>													
Klasse 1	8 526	10 789	14 345	18 639	22 245	26 425	27 893	6 321	7 203	6 898	7 043	6 747	7 205
EFTA (2)	3 608	4 459	6 166	7 846	9 449	10 723	11 631	2 579	2 921	2 750	2 928	2 806	3 146
Andere westeurop. Länder	834	1 069	1 388	1 960	2 493	2 889	3 248	652	827	787	725	741	995
Nordamerika	3 238	4 279	5 502	7 124	8 158	10 300	10 174	2 482	2 814	2 719	2 665	2 442	2 347
Andere Länder der Klasse 1	845	981	1 288	1 709	2 145	2 512	2 840	608	642	642	724	758	717
Klasse 2	6 824	7 485	8 822	12 514	14 223	16 112	17 669	3 897	4 207	4 322	4 599	4 231	4 517
AOM (3)	1 546	1 663	1 902	2 499	2 807	3 517	3 104	803	840	808	807	682	808
EAMA	914	952	989	1 466	1 718	1 863	1 638	433	426	400	426	377	435
DOM	117	127	125	133	130	134	138	21	37	33	43	22	40
TOM	42	34	122	128	142	191	192	45	56	49	55	51	37
Algerien	473	549	666	771	817	859	652	211	201	197	140	139	177
Andere übers. Assoziierte (3)	446	400	472	390	422	471	483	93	119	130	142	92	119
Andere Länder Afrikas (4)	524	664	802	1 041	1 300	3 512	3 673	833	894	912	956	905	900
Mittel- u. Südamerika	1 647	1 870	2 268	2 680	3 168	3 592	3 470	948	863	893	900	855	822
Westasien	1 803	1 828	2 131	3 326	3 352	3 902	5 630	950	1 171	1 264	1 508	1 349	1 509
Andere Länder der Klasse 2	779	963	911	1 186	1 459	1 588	1 791	363	440	444	428	441	478
Klasse 3 (5)	789	1 126	1 478	2 357	2 733	3 052	3 496	750	854	769	807	876	1 044
Osteuropa (5)	678	975	1 363	2 122	2 451	2 778	3 191	696	778	694	747	805	945
Andere Länder der Klasse 3	111	151	115	235	282	274	304	53	75	75	60	70	99
Verschiedenes, a.n.g.	18	44	32	57	52	50	72	13	16	14	15	17	26
Wichtigste Länder :													
Grossbritannien	1 192	1 533	2 450	2 997	3 589	4 012	4 372	916	1 094	1 033	1 118	1 054	1 166
Norwegen	213	237	305	479	589	759	776	194	193	187	189	203	197
Schweden	699	881	1 112	1 450	1 745	2 007	2 108	509	565	518	550	480	561
Finnland	228	304	383	436	554	592	585	157	150	134	146	149	156
Dänemark	393	418	521	595	672	726	810	174	194	202	198	191	219
Schweiz	591	772	1 016	1 411	1 715	1 912	2 128	460	527	487	525	517	598
Österreich	441	536	652	775	964	1 078	1 197	273	284	267	290	305	336
Portugal	78	82	111	140	174	198	218	45	54	51	55	52	61
Spanien	234	343	370	520	700	903	1 138	175	287	290	257	232	368
Jugoslawien	134	159	280	418	544	618	697	145	148	165	162	179	191
Griechenland	111	88	112	269	300	345	379	89	101	85	81	100	113
Türkei	95	141	181	207	243	279	312	49	103	90	45	47	130
Sowjetunion	274	430	579	883	913	963	1 084	249	261	236	253	293	303
Deutsche Demokratische Rep. (5)	33	56	68	136	171	156	171	37	45	41	43	38	49
Polen	124	146	186	286	341	446	553	119	137	116	123	142	172
Tschechoslowakei	104	127	158	251	331	368	429	88	104	96	105	104	124
Ungarn	56	81	133	196	271	317	363	82	92	75	80	87	119
Rumänien	60	94	165	246	287	369	428	88	101	93	105	104	127
Marokko	318	301	313	295	328	358	350	63	89	100	115	59	76
Tunesien	128	99	159	95	94	113	134	31	30	30	28	33	43
Libyen	8	6	226	1 295	1 584	1 788	1 784	416	434	449	449	449	437
Ägypten	70	87	110	93	133	174	166	37	45	39	46	53	27
Senegal	.	98	118	105	97	110	96	30	20	20	31	24	21
Elfenbeinküste	.	102	197	320	372	374	359	81	89	90	96	79	93
Nigeria	114	156	192	169	309	499	829	144	167	177	233	154	226
Kamerun	113	92	119	146	177	180	163	39	45	48	43	29	44
Kongo (Demokr. Rep.)	.	399	268	514	633	711	490	161	149	114	125	107	144
Madagaskar	71	57	62	50	54	65	69	17	17	17	16	18	18
Republik Südafrika	228	239	332	476	518	559	549	138	140	117	137	169	126
Vereinigte Staaten	2 808	3 830	5 051	6 393	7 335	9 040	8 977	2 141	2 438	2 438	2 357	2 141	2 040
Kanada	430	450	451	731	823	1 260	1 197	341	375	281	308	301	306
Mexiko	115	142	154	156	178	121	113	24	31	34	29	25	26
Kolumbien	73	107	107	123	146	171	176	45	46	43	45	42	46
Venezuela	276	193	308	226	233	263	258	68	62	67	67	60	65
Peru	89	169	201	236	268	300	259	79	64	66	60	68	66
Brasilien	236	282	371	583	732	858	875	248	221	207	206	227	234
Chile	118	161	148	308	421	496	362	113	100	98	100	91	74
Argentinien	354	456	588	561	660	800	791	230	193	202	221	197	170
Irak	381	437	472	640	628	638	796	157	166	186	230	179	201
Iran	241	280	379	487	535	678	1 059	159	220	215	270	262	312
Israel	30	58	110	159	186	194	247	35	43	73	74	45	55
Saudi-Arabien	322	342	283	668	750	962	1 647	249	337	362	441	395	449
Pakistan	93	80	90	116	122	115	116	25	28	35	24	25	32
Republik Indien	103	112	152	168	196	191	206	37	51	53	52	49	53
Malaysia + Singapur	180	286	207	187	260	310	308	75	84	78	76	73	81
Volksrepublik China, Tibet	107	147	105	226	268	255	280	49	71	69	56	64	91
Japan	117	163	336	653	890	1 233	1 542	302	339	342	373	406	421
Hongkong	19	8	71	153	225	275	331	71	71	79	75	91	86
Australischer Bund	382	418	446	458	574	567	581	137	131	138	165	142	136
Neuseeland	118	162	174	123	164	153	168	30	33	45	49	41	34
Interzonenhandel (5)	204	267	256	360	402	546	673	140	183	141	170	166	196

(1) Vom Berichtsmonat Januar 1972 an werden die Wertangaben nicht mehr in Dollar der Vereinigten Staaten von Amerika, sondern in Rechnungseinheiten der Europäischen Gemeinschaften ausgedrückt.
 (2) Einschl. Island vom 1.1.70 an. (3) Einschl. Marokko und Tunesien vom 1.1.70 an, einschl. Kenia, Uganda und Tansania vom 1.1.72 an. (4) Einschl. Libyen und Ägypten vom 1.1.70 an, ohne Kenia, Uganda und Tansania vom 1.1.72 an.
 (5) Alle Angaben dieser Veröffentlichung, auch die der obenstehenden Tabelle, über den Handel der BR Deutschland und der EG enthalten nicht den in dieser Tabelle aufgeführten Interzonenhandel, d.h. den Handel der BR Deutschland mit der Deutschen Demokratischen Republik und Berlin (Ost).

TAB. 2

import

Mio RE-UC (1)

1971											1972 (1)		Origine	
F	M	A	M	J	J	A	S	O	N	D	J	F		
7 694	8 863	8 058	7 034	8 535	8 047	7 324	8 247	8 663	8 440	9 103	7 938	8 496	TOTAL GÉNÉRAL	
3 783	4 459	3 967	3 951	4 160	4 063	3 525	4 189	4 535	4 385	4 523	4 029	4 403	INTRA-CE	
3 911	4 404	4 090	3 983	4 375	3 984	3 800	4 058	4 128	4 055	4 581	3 908	4 094	EXTRA-CE	
													<i>dont par zones :</i>	
2 280	2 522	2 281	2 311	2 447	2 281	2 138	2 305	2 388	2 267	2 549	2 178	2 364	Classe 1	
888	1 019	944	962	1 024	996	817	972	1 023	1 028	1 086	923	946	AELE (2)	
251	270	238	238	249	257	227	260	285	328	384	298	307	Autres pays europ. occident.	
927	993	856	883	920	768	848	816	841	664	836	731	856	Amérique du Nord	
214	240	242	228	253	260	246	258	238	247	243	225	255	Autres pays de la classe 1	
1 385	1 586	1 541	1 414	1 634	1 402	1 385	1 436	1 416	1 446	1 637	1 428	1 454	Classe 2	
253	302	279	262	259	241	229	209	248	247	296	261	265	AOM (3)	
124	157	139	137	144	137	130	111	147	134	138	124	136	EAMA	
14	10	11	14	18	9	5	7	16	12	11	10	11	DOM	
10	19	23	14	18	20	20	11	12	8	18	6	14	TOM	
65	66	57	47	35	45	44	48	40	63	74	64	48	Algérie	
39	49	50	50	44	30	30	32	32	30	54	58	56	Autres Associés d'Outre-Mer (3)	
312	323	316	296	344	293	291	316	287	284	334	282	259	Autres pays africains (4)	
277	325	294	279	323	297	282	278	268	264	287	251	263	Amérique centrale et du Sud	
396	476	496	448	564	431	446	469	449	500	559	487	509	Asie occidentale	
146	161	155	129	144	140	137	163	165	152	161	147	157	Autres pays de la classe 2	
240	291	263	254	290	294	270	311	318	337	388	299	273	Classe 3 (5)	
218	261	244	234	268	274	250	281	283	307	354	272	244	Europe orientale (5)	
22	30	19	20	22	19	21	31	36	29	34	27	28	Autres pays de la classe 3	
5	5	6	5	4	6	6	6	6	5	8	3	3	Divers non classés	
													Principaux pays :	
325	388	354	384	385	371	313	348	368	382	410	361	368	Royaume-Uni	
72	66	69	55	66	90	59	54	68	55	72	64	54	Norvège	
161	182	173	180	193	163	137	180	188	177	195	155	164	Suède	
50	39	50	43	53	48	49	52	52	50	53	50	48	Finlande	
65	72	62	60	76	60	61	70	73	73	73	66	68	Danemark	
158	187	170	170	185	191	140	190	193	204	203	174	175	Suisse	
88	103	96	94	99	103	91	110	110	116	109	85	97	Autriche	
17	20	19	18	18	17	15	18	20	19	22	17	18	Portugal	
83	104	86	87	84	82	76	75	91	128	149	103	107	Espagne	
53	62	53	55	54	63	51	68	60	61	70	57	71	Yougoslavie	
28	30	22	26	33	37	30	32	35	37	42	35	33	Grèce	
26	23	17	15	13	14	13	20	33	41	56	40	34	Turquie	
82	83	78	79	95	100	96	97	87	95	120	89	68	U.R.S.S.	
12	17	17	11	15	12	12	14	14	18	16	16	17	République démocratique allemande (5)	
35	46	41	39	43	49	44	48	53	55	65	45	50	Pologne	
30	37	34	32	39	38	29	37	40	37	47	36	32	Tchécoslovaquie	
23	29	24	28	29	27	27	34	37	40	43	32	28	Hongrie	
26	36	35	23	37	37	30	37	37	44	46	40	35	Roumanie	
31	38	41	41	33	19	19	21	20	18	37	35	33	Maroc	
8	11	9	9	10	11	11	11	12	12	17	14	14	Tunisie	
160	150	135	137	176	137	147	163	141	134	166	136	124	Libye	
14	13	19	16	12	16	15	23	10	7	10	7	8	Égypte	
6	9	9	11	10	10	11	4	9	6	5	4	8	Sénégal	
29	35	36	30	31	27	25	26	26	30	37	30	32	Côte-d'Ivoire	
56	65	84	69	79	57	66	69	68	71	89	77	62	Nigeria	
15	15	18	12	13	9	11	9	12	15	16	15	15	Cameroun	
35	48	34	44	40	45	35	27	51	45	32	34	37	Congo (RD)	
4	6	5	5	5	5	6	7	7	4	6	6	5	Madagascar	
39	40	40	49	49	67	48	60	47	43	49	36	41	Rép. d'Afrique du Sud	
830	908	769	796	785	675	735	721	754	557	723	655	783	États-Unis d'Amérique	
97	86	87	88	135	93	113	94	87	107	113	76	73	Canada	
11	11	9	10	10	9	7	8	9	7	10	8	11	Mexique	
12	17	14	15	15	15	15	12	17	13	15	14	13	Colombie	
21	25	23	16	27	19	21	20	19	22	24	15	15	Venezuela	
22	23	19	18	23	25	23	20	21	21	25	22	20	Pérou	
71	76	70	66	70	74	76	77	78	70	85	68	77	Brésil	
22	41	39	26	35	45	22	25	22	23	25	27	28	Chili	
70	72	60	74	87	58	74	68	57	61	53	59	52	Argentine	
47	77	73	73	83	60	51	65	58	64	75	80	72	Irak	
68	80	87	86	98	78	83	98	86	118	107	88	82	Iran	
23	31	30	24	20	21	10	12	16	18	22	25	32	Israël	
120	132	162	113	166	118	142	143	129	140	179	144	140	Arabie Saoudite	
11	13	12	5	7	6	9	10	12	10	10	8	7	Pakistan	
17	18	19	15	17	19	12	18	18	17	18	20	18	Union Indienne	
25	28	24	25	27	26	20	26	26	29	25	22	25	Malaysia + Singapour	
21	28	18	18	20	18	18	28	34	26	31	24	27	Chine, Rép. Pop.	
120	127	127	115	131	131	131	143	134	149	138	132	146	Japon	
26	28	26	24	25	26	31	33	31	27	28	29	34	Hong-Kong	
41	55	60	51	54	47	54	42	46	47	44	43	55	Australie	
14	17	16	13	19	15	13	13	12	9	12	14	14	Nouvelle-Zélande	
40	61	55	59	56	54	52	60	61	73	62	50	48	Commerce inter-zones (5)	

(1) A partir de janvier 1972, comme mois de référence, les valeurs, exprimées auparavant en dollars des États-Unis d'Amérique, seront fournies en unités de compte des Communautés Européennes.

(2) Incl. Islande à partir du 1.1.70. (3) Incl. Maroc et Tunisie à partir du 1.1.70, incl. Kenia, Ouganda et Tanzanie à partir du 1.1.72. (4) Incl. Libye et Égypte à partir du 1.1.70, excl. Kenia, Ouganda et Tanzanie à partir du 1.1.72.

(5) Le commerce de l'Allemagne (RF) avec la République démocratique allemande et le secteur soviétique de Berlin, figurant au bas du tableau, est exclu dans toutes les autres données de cette publication relatives au commerce de l'Allemagne (RF) et des CE, même celles du présent tableau.



Bestimmung	1958	1960	1963	1968	1969	1970	1971	1970		1971			
								III	IV	I	II	III	IV
INSGESAMT	22 775	29 729	37 555	64 206	75 691	88 510	99 860	21 395	24 206	23 393	24 593	24 792	27 082
EXTRA-EG	15 911	19 483	21 629	35 292	39 228	45 202	50 643	11 021	12 390	11 850	12 415	12 726	13 653
<i>davon nach Zonen :</i>													
Klasse 1	8 638	11 328	13 830	22 874	25 596	29 846	33 469	7 307	8 219	7 847	8 211	8 478	8 933
EFTA (2)	4 970	6 509	7 942	11 217	12 748	14 893	16 698	3 606	4 039	3 913	4 105	4 102	4 579
Ander westeurop. Länder	1 143	1 466	2 005	3 454	4 118	4 955	5 532	1 220	1 347	1 298	1 358	1 319	1 556
Nordamerika	1 901	2 535	2 872	6 379	6 671	7 363	8 635	1 818	2 115	2 001	2 116	2 402	2 116
Ander Länder der Klasse 1	623	817	1 012	1 824	2 060	2 636	2 605	663	718	635	632	656	682
Klasse 2	6 125	6 738	6 355	9 312	10 218	11 553	12 895	2 798	3 189	3 033	3 101	3 218	3 544
AOM (3)	1 860	1 882	1 546	2 064	2 295	3 253	3 352	781	881	839	802	788	922
EAMA	712	603	726	1 019	1 117	1 265	1 401	303	342	333	339	341	387
DOM	100	107	152	265	294	321	327	71	85	75	79	85	88
TOM	37	41	84	193	224	339	279	92	98	63	66	69	81
Algerien	1 012	1 130	585	588	659	812	788	193	214	222	185	164	217
Ander übers. Assoziierte (3)	381	414	385	394	452	516	557	120	141	147	132	129	149
Ander Länder Afrikas (4)	364	527	596	791	810	1 597	1 962	394	444	438	486	488	550
Mittel- u. Südamerika	1 604	1 693	1 567	2 326	2 578	2 946	3 293	737	828	763	775	865	889
Westasien	693	816	823	1 619	1 718	1 836	2 167	436	499	487	520	546	615
Ander Länder der Klasse 2	1 027	1 138	1 132	1 642	1 829	1 921	2 120	451	538	506	518	530	567
Klasse 3 (5)	980	1 235	1 202	2 760	3 050	3 404	3 772	807	881	855	977	892	1 047
Osteuropa (5)	626	992	1 080	2 373	2 699	3 039	3 425	711	802	768	891	809	956
Ander Länder der Klasse 3	354	243	122	386	351	364	347	96	79	87	86	83	92
Verschiedenes, a.n.g.	169	180	241	345	364	399	507	110	101	115	125	139	129
Wichtigste Länder :													
Grossbritannien	1 330	1 759	1 978	3 128	3 367	3 670	4 485	860	1 020	1 052	1 089	1 109	1 235
Norwegen	434	453	508	635	772	877	948	221	243	228	244	209	267
Schweden	917	1 110	1 272	1 702	1 971	2 255	2 248	519	614	528	560	547	613
Finnland	204	345	344	404	525	676	700	162	183	164	181	158	197
Dänemark	457	671	735	1 026	1 226	1 375	1 419	324	344	350	359	338	372
Schweiz	1 046	1 465	2 177	2 811	3 262	4 015	4 482	994	1 067	1 047	1 100	1 106	1 229
Österreich	599	817	1 032	1 502	1 673	2 072	2 450	533	585	554	590	619	688
Portugal	187	236	240	413	476	582	609	145	152	143	150	156	160
Spanien	255	254	640	1 135	1 358	1 476	1 590	332	378	368	365	383	474
Jugoslawien	185	288	294	739	921	1 269	1 414	341	352	309	377	364	363
Griechenland	232	226	342	584	654	809	1 007	213	234	245	240	247	274
Türkei	152	225	197	314	345	412	468	97	110	129	106	80	152
Sowjetunion	208	410	370	800	1 065	1 103	1 118	251	277	272	302	268	276
Deutsche Demokratische Rep. (5)	34	50	57	92	107	141	178	33	47	36	36	35	72
Polen	141	145	160	369	378	388	464	83	89	87	114	105	158
Tschechoslowakei	110	133	127	321	365	474	575	112	153	108	151	133	182
Ungarn	58	112	151	200	233	336	438	85	92	99	121	107	112
Rumänien	47	88	148	390	388	403	445	101	94	115	116	106	107
Marokko	261	264	248	264	301	342	356	77	93	101	85	82	88
Tunesien	121	150	137	130	151	174	201	43	48	45	47	47	61
Libyen	41	71	105	293	297	249	356	55	64	53	73	79	117
Ägypten	154	200	200	184	238	280	251	70	69	56	73	60	63
Senegal	.	114	130	115	133	120	135	27	31	32	33	29	40
Elfenbeinküste	.	83	138	203	211	240	266	56	64	65	60	61	79
Nigeria	72	106	112	143	155	225	302	56	77	69	65	78	91
Kamerun	68	51	70	114	131	152	147	37	40	36	34	35	41
Kongo (Demokr. Rep.)	.	102	79	164	215	263	301	65	75	70	78	79	74
Madagaskar	76	66	85	115	106	117	138	30	33	30	34	37	37
Republik Südafrika	268	290	354	667	779	1 006	1 044	251	285	264	252	262	267
Vereinigte Staaten	1 664	2 242	2 563	5 769	5 958	6 634	7 694	1 640	1 901	1 811	1 899	2 167	1 817
Kanada	237	293	309	611	713	728	941	178	214	190	217	235	299
Mexiko	130	146	167	331	340	395	417	100	113	100	103	105	109
Kolumbien	72	90	86	89	96	137	159	34	40	43	41	37	38
Venezuela	302	221	179	275	290	332	421	86	102	94	107	107	113
Peru	60	76	128	135	153	140	162	34	36	38	38	41	45
Brasilien	260	276	267	442	459	558	780	149	175	170	167	213	230
Chile	63	116	108	152	158	170	197	44	40	39	40	52	66
Argentinien	305	347	272	299	411	454	464	107	116	115	110	126	112
Irak	76	68	57	81	100	97	122	26	29	27	33	27	35
Iran	204	220	172	505	508	557	648	133	154	141	148	174	185
Israel	109	147	158	346	376	429	502	102	116	119	120	123	140
Saudi-Arabien	57	45	58	151	163	172	177	40	43	40	41	41	55
Pakistan	80	128	122	207	228	210	189	48	54	58	41	46	44
Republik Indien	437	337	295	302	277	282	317	67	82	69	79	74	95
Malaysia + Singapur	73	103	133	165	205	266	331	63	80	75	80	91	85
Volksrepublik China, Tibet	304	239	115	372	299	350	333	91	76	85	80	80	89
Japan	139	209	359	637	740	987	937	245	270	221	234	231	251
Hongkong	53	84	115	184	227	278	302	66	81	76	76	71	80
Australischer Bund	171	266	246	463	472	553	530	142	139	125	124	140	141
Neuseeland	45	53	53	58	68	90	93	25	25	24	22	23	24
Interzonenhandel (5)	191	228	215	356	585	656	720	170	156	139	162	182	237

- (1) Vom Berichtsmonat Januar 1972 an werden die Wertangaben nicht mehr in Dollar der Vereinigten Staaten von Amerika, sondern in Rechnungseinheiten der Europäischen Gemeinschaften ausgedrückt.
 (2) Einschl. Island vom 1.1.70 an. (3) Einschl. Marokko und Tunesien vom 1.1.70 an, einschl. Kenia, Uganda und Tansania vom 1.1.72 an. (4) Einschl. Libyen und Ägypten vom 1.1.70 an, ohne Kenia, Uganda und Tansania vom 1.1.72 an.
 (5) Alle Angaben dieser Veröffentlichung, auch die der obenstehenden Tabelle, über den Handel der BR Deutschland und der EG enthalten nicht den in dieser Tabelle aufgeführten Interzonenhandel, d.h. den Handel der BR Deutschland mit der Deutschen Demokratischen Republik und Berlin (Ost).

TAB. 2

export

Mio RE-UC (1)

1971											1972 (1)		Destination
F	M	A	M	J	J	A	S	O	N	D	J	F	
7 568	8 824	8 043	8 034	8 447	8 527	7 431	8 707	8 935	8 573	9 508	8 037	8 679	TOTAL GÉNÉRAL
3 827	4 471	4 025	4 124	4 258	4 435	3 989	4 304	4 371	4 278	5 009	4 001	4 309	EXTRA-CE
2 546	2 963	2 664	2 721	2 820	2 953	2 640	2 865	2 932	2 827	3 190	2 636	2 855	<i>dont par zones :</i>
1 273	1 491	1 338	1 347	1 415	1 395	1 213	1 478	1 507	1 507	1 592	1 351	1 476	Classe 1
425	475	436	460	460	487	402	428	489	481	579	420	478	AELE (2)
643	765	685	699	734	843	816	742	710	624	780	684	699	Autres pays europ. occident.
206	232	205	215	211	228	210	217	226	216	239	181	203	Amérique du Nord
971	1 129	987	1 033	1 079	1 118	1 011	1 101	1 090	1 102	1 346	1 027	1 075	Autres pays de la classe 1
269	305	264	273	266	283	251	265	286	286	348	289	278	Classe 2
106	119	109	112	119	127	107	114	123	126	137	114	114	AOM (3)
24	27	26	25	28	29	29	29	28	29	30	26	26	EAMA
21	23	23	20	23	27	21	22	28	25	27	21	22	DOM
72	75	62	72	52	52	54	58	58	58	101	72	57	TOM
45	61	45	45	43	48	40	42	48	48	52	55	59	Algérie
133	180	141	161	182	162	148	179	166	163	220	137	156	Autres Associés d'Outre-Mer (3)
251	270	241	247	287	296	278	289	267	275	347	260	276	Autres pays africains (4)
155	181	173	177	169	186	176	187	191	196	225	178	197	Amérique centrale et du Sud
162	193	167	176	175	191	157	181	180	183	206	163	168	Asie occidentale
271	337	333	330	315	320	291	290	307	305	429	295	340	Autres pays de la classe 2
244	310	299	302	292	291	266	262	276	279	396	270	317	Classe 3 (5)
26	27	34	29	24	30	25	28	31	27	33	24	23	Europe orientale (5)
39	42	42	40	44	44	47	48	42	43	44	43	38	Autres pays de la classe 3
346	392	358	352	379	383	337	386	379	423	434	395	417	Divers non classés
72	90	77	73	92	70	61	75	85	97	84	87	73	Principaux pays :
167	198	191	185	183	177	165	200	212	202	228	175	201	Royaume-Uni
53	58	58	61	61	54	48	55	68	57	71	56	76	Norvège
110	142	113	115	131	113	99	124	133	116	124	104	122	Suède
348	397	352	369	376	382	320	403	405	402	418	353	395	Finlande
178	214	194	198	196	209	180	228	237	215	236	187	209	Danemark
49	52	50	49	53	54	46	57	51	48	61	47	52	Suisse
122	136	119	124	122	141	115	127	146	145	181	139	153	Autriche
101	119	121	125	130	137	111	114	117	108	136	83	92	Portugal
78	83	72	83	85	95	76	76	80	99	94	77	87	Espagne
44	48	35	39	33	30	24	26	46	40	64	36	41	Yougoslavie
83	120	107	98	97	97	90	82	94	77	102	71	107	Grèce
11	13	13	11	12	10	13	12	15	28	28	21	19	Turquie
32	32	36	40	38	36	36	34	39	46	70	51	57	U.R.S.S.
36	40	46	54	51	39	43	52	66	52	84	42	44	République démocratique allemande (5)
32	39	36	46	39	40	36	31	36	32	43	35	34	Pologne
35	44	43	36	38	52	32	32	33	30	45	37	40	Tchécoslovaquie
32	40	31	27	28	30	24	28	29	29	29	25	24	Hongrie
13	21	14	18	16	17	16	14	18	19	23	16	19	Roumanie
23	27	23	31	25	28	29	31	38	38	40	37	35	Maroc
18	23	20	23	29	21	20	20	21	21	21	15	17	Tunisie
10	12	11	10	13	11	12	10	13	12	16	12	12	Libye
21	23	20	20	21	21	19	21	24	29	26	22	23	Égypte
21	27	22	19	24	28	23	27	26	30	35	25	31	Sénégal
12	13	10	12	13	14	10	11	13	13	15	13	13	Côte-d'Ivoire
22	24	25	24	28	28	22	28	25	23	26	21	24	Nigéria
9	11	11	11	11	13	12	12	12	12	14	11	10	Cameroun
85	98	79	87	86	90	86	85	92	84	90	68	70	Congo (RD)
582	688	611	629	661	762	744	660	598	528	688	618	628	Madagascar
62	77	74	69	73	81	72	82	111	95	92	65	71	Rép. d'Afrique du Sud
32	35	35	30	38	39	29	37	32	30	47	25	33	États-Unis d'Amérique
14	14	13	12	16	12	12	13	13	13	13	12	13	Canada
28	32	31	31	45	36	35	36	38	36	39	28	31	Mexique
10	14	13	13	13	16	12	13	14	14	17	10	14	Colombie
59	65	51	55	62	70	67	76	69	67	93	71	86	Venezuela
12	15	12	12	16	20	16	15	18	23	24	21	14	Pérou
40	37	34	38	39	42	44	40	24	33	55	41	40	Brésil
10	9	14	9	11	9	9	9	11	9	15	10	11	Chili
42	52	48	49	50	65	52	56	59	63	62	52	59	Argentine
39	47	38	41	41	41	37	45	40	44	56	40	43	Irak
11	14	14	13	14	15	14	12	17	17	18	15	16	Iran
16	24	16	12	14	16	13	17	18	14	13	8	13	Israël
21	26	24	28	28	27	23	25	31	29	36	29	33	Arabie Séoudite
23	29	27	25	29	32	28	31	27	29	30	25	24	Pakistan
26	25	31	27	23	28	24	27	30	25	33	24	22	Union Indienne
71	78	81	79	74	80	74	76	82	78	91	68	80	Malaysia + Singapour
27	28	23	26	26	27	20	24	25	25	30	29	24	Chine, Rép. Pop.
43	45	38	42	43	50	42	47	46	45	50	37	48	Japon
7	11	7	6	8	7	7	9	7	9	7	7	6	Hong-Kong
45	57	52	53	57	69	55	58	78	72	87	45	64	Australie
													Nouvelle-Zélande
													Commerce inter-zones (5)

(1) A partir de janvier 1972, comme mois de référence, les valeurs, exprimées auparavant en dollars des États-Unis d'Amérique, seront fournies en unités de compte des Communautés Européennes.

(2) Incl. Islande à partir du 1.1.70. (3) Incl. Maroc et Tunisie à partir du 1.1.70, incl. Kenya, Ouganda et Tanzanie à partir du 1.1.72. (4) Incl. Libye et Égypte à partir du 1.1.70, excl. Kenya, Ouganda et Tanzanie à partir du 1.1.72.

(5) Le commerce de l'Allemagne (RF) avec la République démocratique allemande et le secteur soviétique de Berlin, figurant au bas du tableau, est exclu dans toutes les autres données de cette publication relatives au commerce de l'Allemagne (RF) et des CE, même celles du présent tableau.

TAB. 2
EINFUHR-/AUSFUHR-ÜBERSCHUSS
+ = Ausfuhrüberschuß

	1958	1960	1963	1968	1969	1970	1971	1970		1971			
								III	IV	I	II	III	IV
EXTRA-EG	- 245	+ 39	- 3 048	+ 1 725	- 25	- 436	+ 1 513	+ 41	+ 110	- 153	- 50	+ 855	+ 861
<i>davon nach Zonen :</i>													
Klasse 1	+ 112	+ 539	- 515	+ 4 236	+ 3 351	+ 3 422	+ 5 576	+ 986	+ 1 016	+ 949	+ 1 168	+ 1 730	+ 1 729
EFTA (2)	+ 1 362	+ 2 050	+ 1 776	+ 3 371	+ 3 299	+ 4 169	+ 5 067	+ 1 027	+ 1 118	+ 1 162	+ 1 176	+ 1 295	+ 1 433
Andere westeurop. Länder	+ 309	+ 397	+ 617	+ 1 494	+ 1 625	+ 2 066	+ 2 283	+ 568	+ 520	+ 512	+ 633	+ 578	+ 561
Nordamerika	- 1 337	- 1 744	- 2 630	- 744	- 1 487	- 2 938	- 1 539	- 664	- 699	- 719	- 549	- 40	- 231
Andere Länder der Klasse 1	- 222	- 164	- 276	+ 115	- 85	+ 124	- 236	+ 55	+ 76	- 7	- 92	- 102	- 35
Klasse 2	- 699	- 747	- 2 467	- 3 201	- 4 005	- 4 558	- 4 774	- 1 099	- 1 017	- 1 289	- 1 499	- 1 013	- 974
AOM (3)	+ 314	+ 219	- 356	- 434	- 512	- 264	+ 248	- 22	+ 41	+ 32	- 5	+ 107	+ 115
EAMA	- 202	- 349	- 263	- 447	- 600	- 598	- 237	- 129	- 84	- 67	- 87	- 36	- 48
DOM	- 17	- 20	+ 27	+ 132	+ 164	+ 187	+ 189	+ 50	+ 48	+ 42	+ 36	+ 63	+ 48
TOM	- 5	+ 7	- 38	+ 64	+ 82	+ 148	+ 87	+ 47	+ 42	+ 15	+ 11	+ 17	+ 44
Algerien	+ 539	+ 581	- 81	- 184	- 158	- 47	+ 136	- 17	+ 13	+ 25	+ 45	+ 26	+ 40
Andere übers. Assoziierte (3)	- 65	+ 14	- 87	+ 4	+ 30	+ 45	+ 73	+ 27	+ 22	+ 17	- 10	+ 37	+ 30
Andere Länder Afrikas (4)	- 160	- 137	- 206	- 250	- 490	- 1 915	- 1 711	- 439	- 450	- 475	- 471	- 416	- 350
Mittel- u. Südamerika	- 43	- 177	- 701	- 353	- 590	- 646	- 177	- 211	- 35	- 130	- 124	+ 10	+ 67
Westasien	- 1 110	- 1 012	- 1 308	- 1 708	- 1 634	- 2 065	- 3 463	- 514	- 672	- 778	- 988	- 803	- 894
Andere Länder der Klasse 2	+ 248	+ 175	+ 221	+ 456	+ 370	+ 333	+ 329	+ 88	+ 98	+ 62	+ 90	+ 89	+ 89
Klasse 3 (5)	+ 191	+ 109	- 276	+ 403	+ 317	+ 352	+ 276	+ 58	+ 27	+ 87	+ 170	+ 16	+ 4
Osteuropa (5)	- 52	+ 17	- 283	+ 251	+ 247	+ 261	+ 234	+ 15	+ 23	+ 75	+ 144	+ 4	+ 11
Andere Länder der Klasse 3	+ 243	+ 92	+ 7	+ 151	+ 69	+ 91	+ 42	+ 43	+ 4	+ 12	+ 25	+ 12	- 7
Verschiedenes, a.n.g.	+ 151	+ 136	+ 209	+ 288	+ 312	+ 348	+ 435	+ 96	+ 85	+ 101	+ 111	+ 121	+ 103
Wichtigste Länder :													
Grossbritannien	+ 138	+ 226	- 472	+ 131	- 222	- 342	+ 114	- 56	- 73	+ 19	- 30	+ 55	+ 70
Norwegen	+ 221	+ 216	+ 203	+ 155	+ 183	+ 118	+ 172	+ 27	+ 49	+ 41	+ 55	+ 6	+ 70
Schweden	+ 218	+ 229	+ 160	+ 252	+ 226	+ 248	+ 140	+ 10	+ 50	+ 11	+ 10	+ 67	+ 52
Finnland	- 24	+ 41	- 39	- 32	- 28	+ 85	+ 115	+ 5	+ 33	+ 30	+ 35	+ 9	+ 41
Dänemark	+ 64	+ 253	+ 214	+ 431	+ 554	+ 649	+ 609	+ 150	+ 149	+ 148	+ 161	+ 147	+ 153
Schweiz	+ 455	+ 693	+ 1 161	+ 1 400	+ 1 547	+ 2 103	+ 2 355	+ 534	+ 540	+ 560	+ 575	+ 589	+ 631
Österreich	+ 158	+ 281	+ 380	+ 728	+ 709	+ 994	+ 1 253	+ 260	+ 300	+ 286	+ 300	+ 315	+ 352
Portugal	+ 109	+ 154	+ 129	+ 273	+ 302	+ 384	+ 391	+ 100	+ 99	+ 93	+ 95	+ 105	+ 98
Spanien	+ 21	- 89	+ 270	+ 614	+ 658	+ 573	+ 452	+ 157	+ 91	+ 88	+ 108	+ 151	+ 106
Jugoslawien	+ 51	+ 129	+ 14	+ 322	+ 375	+ 651	+ 717	+ 196	+ 204	+ 144	+ 216	+ 185	+ 172
Griechenland	+ 121	+ 138	+ 230	+ 315	+ 354	+ 463	+ 628	+ 124	+ 134	+ 161	+ 159	+ 147	+ 161
Türkei	+ 57	+ 84	+ 16	+ 107	+ 102	+ 133	+ 156	+ 48	+ 8	+ 40	+ 61	+ 33	+ 22
Sowjetunion	- 66	- 20	- 209	- 83	+ 153	+ 140	+ 33	+ 3	+ 16	+ 36	+ 48	- 25	- 27
Deutsche Demokratische Rep. (5)	+ 2	- 6	- 10	- 44	- 65	- 15	+ 7	- 5	+ 2	- 5	- 7	+ 3	+ 23
Polen	+ 17	- 1	- 26	+ 82	+ 37	- 58	- 89	- 36	- 48	- 29	- 9	- 37	- 14
Tschechoslowakei	+ 6	+ 6	- 31	+ 70	+ 34	+ 106	+ 146	+ 23	+ 50	+ 12	+ 46	+ 30	+ 58
Ungarn	+ 2	+ 31	+ 18	+ 5	- 38	+ 19	+ 76	+ 3	- 1	+ 24	+ 40	+ 20	- 8
Rumänien	- 13	- 6	- 17	+ 144	+ 101	+ 34	+ 17	+ 13	- 6	+ 22	+ 12	+ 2	- 19
Marokko	- 57	- 37	- 65	- 31	- 27	- 16	+ 6	+ 14	+ 4	+ 1	- 30	+ 23	+ 12
Tunesien	- 7	+ 51	- 22	+ 35	+ 57	+ 61	+ 67	+ 12	+ 18	+ 16	+ 20	+ 14	+ 18
Libyen	+ 33	+ 65	- 121	- 1 002	- 1 286	- 1 539	- 1 428	- 360	- 370	- 377	- 370	- 362	- 320
Ägypten	+ 84	+ 113	+ 90	+ 86	+ 106	+ 107	+ 85	+ 33	+ 23	+ 16	+ 26	+ 7	+ 35
Senegal	.	+ 16	+ 12	+ 8	+ 36	+ 10	+ 39	- 4	+ 11	+ 13	+ 2	+ 5	+ 20
Elfenbeinküste	.	- 19	- 59	- 117	- 161	- 134	- 93	- 25	- 25	- 25	- 36	- 18	- 14
Nigeria	- 42	- 50	- 80	- 25	- 154	- 274	- 527	- 88	- 90	- 108	- 168	- 116	- 136
Kamerun	- 45	- 41	- 49	- 33	- 46	- 28	- 16	- 2	- 5	- 12	- 8	+ 6	- 2
Kongo (Demokr. Rep.)	.	- 297	- 189	- 350	- 419	- 447	- 189	- 96	- 73	- 44	- 47	- 28	- 71
Madagaskar	+ 5	+ 9	+ 23	+ 64	+ 52	+ 52	+ 69	+ 13	+ 16	+ 13	+ 18	+ 19	+ 19
Republik Südafrika	+ 40	+ 51	+ 22	+ 191	+ 262	+ 447	+ 495	+ 114	+ 145	+ 147	+ 115	+ 93	+ 141
Vereinigte Staaten	- 1 144	- 1 588	- 2 488	- 624	- 1 377	- 2 406	- 1 282	- 501	- 538	- 627	- 458	+ 25	- 223
Kanada	- 193	- 157	- 142	- 120	- 110	- 532	- 256	- 164	- 161	- 92	- 91	- 66	- 8
Mexiko	+ 15	+ 4	+ 13	+ 178	+ 162	+ 273	+ 304	+ 76	+ 82	+ 66	+ 74	+ 80	+ 84
Kolumbien	- 1	- 17	- 21	- 34	- 58	- 34	- 17	- 10	- 6	- 0	- 4	- 5	- 8
Venezuela	+ 26	+ 28	- 129	+ 49	+ 57	+ 69	+ 163	+ 18	+ 40	+ 27	+ 40	+ 47	+ 49
Peru	- 29	- 93	- 73	- 101	- 115	- 161	- 97	- 45	+ 28	- 28	- 22	- 27	- 21
Brasilien	+ 24	- 6	- 104	- 141	- 273	- 299	- 95	- 100	- 46	- 37	- 39	- 14	- 4
Chile	- 55	- 45	- 40	- 155	- 263	- 326	- 165	- 68	- 60	- 59	- 60	- 39	- 8
Argentinien	- 49	- 109	- 316	- 262	- 249	- 346	- 327	- 123	- 76	- 87	- 111	- 71	- 58
Irak	- 305	- 369	- 415	- 560	- 528	- 541	- 674	- 131	- 137	- 159	- 197	- 152	- 166
Iran	- 37	- 60	- 207	+ 18	- 27	- 121	- 411	- 27	- 66	- 74	- 122	- 88	- 127
Israel	+ 79	+ 89	+ 48	+ 187	+ 190	+ 235	+ 256	+ 67	+ 73	+ 45	+ 46	+ 79	+ 86
Saudi-Arabien	- 265	- 297	- 225	- 517	- 587	- 790	- 1 470	- 212	- 295	- 322	- 400	- 354	- 394
Pakistan	- 13	+ 48	+ 32	+ 91	+ 106	+ 95	+ 73	+ 23	+ 27	+ 23	+ 17	+ 20	+ 13
Republik Indien	+ 334	+ 225	+ 143	+ 134	+ 81	+ 91	+ 111	+ 30	+ 31	+ 16	+ 28	+ 26	+ 41
Malaysia + Singapur	- 107	- 183	- 74	- 24	- 54	- 45	+ 24	- 12	- 5	- 3	+ 4	+ 18	+ 5
Volksrepublik China, Tibet	+ 197	+ 92	+ 10	+ 146	+ 31	+ 95	+ 53	+ 43	+ 5	+ 16	+ 24	+ 16	- 2
Japan	+ 22	+ 46	+ 23	- 16	- 150	- 246	- 605	- 57	- 69	- 121	- 138	- 175	- 170
Hongkong	+ 34	+ 76	+ 44	+ 30	+ 2	+ 3	- 29	- 5	+ 10	+ 3	+ 1	+ 20	+ 7
Australischer Bund	- 211	- 152	- 200	+ 5	- 102	- 14	- 51	+ 5	+ 8	- 12	- 41	- 2	+ 4
Neuseeland	- 73	- 109	- 121	- 65	- 95	- 63	- 75	- 6	- 8	- 21	- 27	- 18	- 10
Interzonenhandel (5)	- 13	- 39	- 41	- 4	+ 183	+ 110	+ 47	+ 30	- 27	- 2	- 8	+ 16	+ 41

(1) Vom Berichtsmonat Januar 1972 an werden die Wertangaben nicht mehr in Dollar der Vereinigten Staaten von Amerika, sondern in Rechnungseinheiten der Europäischen Gemeinschaften ausgedrückt.
(2) Einschl. Island vom 1.1.70 an. (3) Einschl. Marokko und Tunesien vom 1.1.70 an, einschl. Kenia, Uganda und Tansania vom 1.1.72 an. (4) Einschl. Libyen und Ägypten vom 1.1.70 an, ohne Kenia, Uganda und Tansania vom 1.1.72 an.
(5) Alle Angaben dieser Veröffentlichung, auch die der obenstehenden Tabelle, über den Handel der BR Deutschland und der EG enthalten nicht den in dieser Tabelle aufgeführte Interzonenhandel, d.h. den Handel der BR Deutschland mit der Deutschen Demokratischen Republik und Berlin (Ost).

TAB. 2
BALANCE COMMERCIALE
+ = excédent d'exportations

RÉSUMÉ GÉNÉRAL
du Commerce des CEE

Mio RE-UC (1)

1971											1972 (1)		
F	M	A	M	J	J	A	S	O	N	D	J	F	
— 84	+ 66	— 65	+ 141	— 117	+ 452	+ 189	+ 246	+ 243	+ 222	+ 428	+ 92	+ 215	EXTRA-CE
<p><i>dont par zones :</i></p> <p>Classe 1 AELE (2) Autres pays europ. occident. Amérique du Nord Autres pays de la classe 1</p> <p>Classe 2 AOM (3) EAMA DOM TOM Algérie Autres Associés d'Outre-Mer (3) Autres pays africains (4) Amérique centrale et du Sud Asie occidentale Autres pays de la classe 2</p> <p>Classe 3 (5) Europe orientale (5) Autres pays de la classe 3</p> <p>Divers non classés</p> <p>Principaux pays :</p> <p>Royaume-Uni Norvège Suède Finlande Danemark Suisse Autriche Portugal Espagne Yougoslavie Grèce Turquie U.R.S.S. République démocratique allemande (5) Pologne Tchécoslovaquie Hongrie Roumanie</p> <p>Maroc Tunisie Libye Égypte Sénégal Côte-d'Ivoire Nigéria Cameroun Congo (RD) Madagascar Rép. d'Afrique du Sud</p> <p>États-Unis d'Amérique Canada Mexique Colombie Venezuela Pérou Brésil Chili Argentine</p> <p>Irak Iran Israël Arabie Séoudite Pakistan Union Indienne Malaysia + Singapour Chine, Rép. Pop. Japon Hong-Kong</p> <p>Australie Nouvelle-Zélande</p> <p>Commerce inter-zones (5)</p>													
+ 266	+ 441	+ 384	+ 410	+ 373	+ 672	+ 502	+ 560	+ 544	+ 560	+ 641	+ 458	+ 491	
+ 385	+ 472	+ 394	+ 385	+ 390	+ 399	+ 395	+ 506	+ 484	+ 479	+ 506	+ 428	+ 530	
+ 174	+ 205	+ 198	+ 223	+ 221	+ 229	+ 174	+ 169	+ 204	+ 153	+ 195	+ 122	+ 170	
— 284	— 228	— 171	— 185	— 186	+ 75	— 32	— 74	— 132	— 41	— 56	— 48	— 156	
— 8	— 8	— 37	— 13	— 42	— 31	— 36	— 41	— 12	— 31	— 4	— 44	— 53	
— 414	— 457	— 554	— 381	— 555	— 284	— 374	— 335	— 326	— 344	— 291	— 401	— 379	
+ 17	+ 3	— 15	+ 11	+ 7	+ 41	+ 22	+ 56	+ 38	+ 39	+ 52	+ 28	+ 13	
— 18	— 38	— 30	— 26	— 25	— 10	— 23	+ 3	— 24	— 8	— 0	— 9	— 22	
+ 10	+ 17	+ 16	+ 11	+ 11	+ 20	+ 25	+ 22	+ 12	+ 17	+ 19	+ 16	+ 14	
+ 11	+ 4	0	+ 6	+ 5	+ 6	+ 1	+ 11	+ 16	+ 17	+ 10	+ 16	+ 8	
+ 7	+ 9	+ 5	+ 25	+ 17	+ 7	+ 10	+ 10	+ 18	— 5	+ 27	+ 9	+ 9	
+ 6	+ 12	— 5	— 5	0	+ 18	+ 10	+ 10	+ 16	+ 17	— 3	— 4	+ 4	
— 179	— 143	— 176	— 135	— 162	— 131	— 143	— 137	— 121	— 121	— 114	— 145	— 103	
— 26	— 55	— 53	— 33	— 36	— 1	— 4	+ 11	0	+ 11	+ 60	+ 9	+ 13	
— 241	— 295	— 322	— 271	— 395	— 245	— 269	— 283	— 258	— 304	— 334	— 309	— 311	
+ 15	+ 32	+ 12	+ 48	+ 31	+ 51	+ 20	+ 18	+ 15	+ 31	+ 45	+ 16	+ 10	
+ 31	+ 45	+ 70	+ 76	+ 25	+ 27	+ 20	— 21	— 11	— 31	+ 42	— 4	+ 67	
+ 27	+ 49	+ 54	+ 68	+ 23	+ 16	+ 17	— 18	— 5	— 29	+ 42	— 2	+ 72	
+ 4	+ 4	+ 15	+ 9	+ 2	+ 10	+ 4	— 3	— 5	— 3	— 0	— 3	— 5	
+ 34	+ 37	+ 36	+ 35	+ 39	+ 38	+ 41	+ 42	+ 36	+ 37	+ 36	+ 40	+ 35	
+ 21	+ 5	+ 4	— 32	— 6	+ 13	+ 25	+ 34	+ 11	+ 42	+ 24	+ 34	+ 48	
— 1	+ 24	+ 9	+ 18	+ 27	— 19	+ 2	+ 21	+ 17	+ 42	+ 12	+ 23	+ 19	
+ 6	+ 16	+ 17	+ 5	— 10	+ 14	+ 28	+ 20	+ 24	+ 25	+ 33	+ 19	+ 37	
+ 3	+ 19	+ 9	+ 18	+ 8	+ 7	— 2	+ 4	+ 16	+ 8	+ 18	+ 5	+ 28	
+ 45	+ 70	+ 51	+ 55	+ 55	+ 53	+ 38	+ 53	+ 60	+ 44	+ 51	+ 37	+ 54	
+ 190	+ 211	+ 182	+ 199	+ 191	+ 191	+ 181	+ 213	+ 213	+ 198	+ 216	+ 179	+ 220	
+ 90	+ 112	+ 98	+ 104	+ 97	+ 106	+ 88	+ 118	+ 126	+ 99	+ 127	+ 102	+ 112	
+ 32	+ 32	+ 31	+ 31	+ 35	+ 37	+ 30	+ 39	+ 31	+ 29	+ 39	+ 30	+ 35	
+ 39	+ 32	+ 33	+ 37	+ 38	+ 60	+ 39	+ 52	+ 55	+ 18	+ 32	+ 36	+ 47	
+ 48	+ 57	+ 68	+ 71	+ 76	+ 74	+ 60	+ 45	+ 57	+ 47	+ 65	+ 26	+ 21	
+ 50	+ 53	+ 50	+ 57	+ 52	+ 58	+ 46	+ 43	+ 45	+ 62	+ 52	+ 42	+ 54	
+ 17	+ 25	+ 18	+ 24	+ 20	+ 16	+ 11	+ 6	+ 12	— 1	+ 8	— 3	+ 7	
+ 2	+ 37	+ 29	+ 18	+ 2	— 3	— 6	— 15	+ 7	— 18	— 18	— 18	+ 39	
0	— 4	— 4	0	— 3	— 2	+ 1	— 2	0	+ 10	+ 12	+ 5	+ 2	
— 4	— 14	— 4	0	— 4	— 13	— 9	— 14	— 13	— 8	+ 6	+ 6	+ 7	
+ 6	+ 4	+ 12	+ 22	+ 12	+ 1	+ 14	+ 15	+ 6	+ 15	+ 37	+ 6	+ 12	
+ 10	+ 10	+ 12	+ 18	+ 10	+ 13	+ 9	— 3	— 1	— 8	+ 1	+ 3	+ 6	
+ 8	+ 9	+ 8	+ 3	+ 1	+ 15	+ 2	— 5	— 4	— 14	— 1	— 4	+ 5	
+ 2	+ 3	— 10	— 14	— 5	+ 12	+ 6	+ 7	+ 10	+ 10	— 8	— 10	— 9	
+ 5	+ 9	+ 5	+ 9	+ 5	+ 6	+ 4	+ 4	+ 6	+ 7	+ 6	+ 2	+ 5	
— 138	— 122	— 112	— 106	— 151	— 109	— 117	— 132	— 102	— 95	— 126	— 99	— 89	
+ 5	+ 10	+ 1	+ 8	+ 17	+ 5	+ 5	— 3	+ 11	+ 14	+ 10	+ 7	+ 9	
+ 5	+ 3	+ 3	— 1	+ 1	+ 1	+ 1	+ 7	+ 4	+ 5	+ 11	+ 8	+ 3	
— 8	— 11	— 15	— 10	— 10	— 6	— 6	— 5	— 3	— 1	— 11	— 8	— 9	
— 34	— 38	— 63	— 50	— 55	— 29	— 43	— 42	— 43	— 40	— 55	— 52	— 31	
— 3	— 2	— 8	0	0	+ 5	— 1	+ 1	+ 1	— 2	— 1	— 2	— 2	
— 13	— 24	— 10	— 20	— 12	— 17	— 13	+ 1	— 25	— 22	— 6	— 12	— 13	
+ 5	+ 5	+ 6	+ 6	+ 6	+ 8	+ 6	+ 5	+ 4	+ 7	+ 7	+ 5	+ 5	
+ 46	+ 58	+ 39	+ 39	+ 37	+ 24	+ 38	+ 25	+ 45	+ 41	+ 41	+ 32	+ 29	
— 248	— 220	— 159	— 166	— 125	+ 87	+ 9	— 62	— 156	— 29	— 35	— 37	— 155	
— 35	— 8	— 12	— 18	— 61	— 12	— 42	— 12	+ 24	— 12	— 21	— 11	— 1	
+ 21	+ 24	+ 26	+ 20	+ 28	+ 30	+ 21	+ 29	+ 23	+ 24	+ 37	+ 17	+ 22	
+ 1	— 3	— 1	— 3	— 1	— 3	— 2	0	— 4	0	— 2	— 1	0	
+ 7	+ 7	+ 8	+ 15	+ 18	+ 17	+ 14	+ 16	+ 19	+ 14	+ 16	+ 13	+ 16	
— 12	— 9	— 7	— 5	— 10	— 9	— 11	— 7	— 6	— 7	— 8	— 12	— 6	
— 12	— 11	— 19	— 11	— 9	— 3	— 9	— 2	— 9	— 3	+ 8	+ 3	+ 9	
— 10	— 26	— 27	— 14	— 19	— 25	— 6	— 10	— 4	— 0	— 1	— 6	— 15	
— 29	— 34	— 27	— 36	— 49	— 16	— 29	— 28	— 33	— 28	+ 2	— 18	— 12	
— 37	— 68	— 59	— 64	— 73	— 51	— 42	— 55	— 47	— 55	— 60	— 70	— 61	
— 26	— 28	— 38	— 37	— 48	— 13	— 31	— 42	— 27	— 54	— 45	— 36	— 23	
+ 16	+ 16	+ 8	+ 17	+ 21	+ 20	+ 26	+ 33	+ 23	+ 26	— 34	+ 16	+ 11	
— 110	— 118	— 148	— 100	— 151	— 103	— 128	— 131	— 112	— 124	— 161	— 129	— 124	
+ 5	+ 10	+ 3	+ 7	+ 7	+ 10	+ 4	+ 7	+ 6	+ 4	+ 3	0	+ 6	
+ 4	+ 8	+ 5	+ 13	+ 10	+ 8	+ 11	+ 7	+ 13	+ 12	+ 17	+ 9	+ 15	
— 1	0	+ 3	0	+ 1	+ 5	+ 8	+ 5	0	0	+ 4	+ 3	— 1	
+ 5	— 2	+ 13	+ 8	+ 3	+ 10	+ 6	— 1	— 3	— 1	+ 2	0	— 5	
— 49	— 49	— 46	— 35	— 57	— 51	— 57	— 67	— 52	— 71	— 47	— 64	— 67	
+ 1	0	— 2	+ 2	+ 1	+ 1	— 11	— 9	— 7	— 2	+ 2	— 1	— 10	
+ 2	— 10	— 21	— 9	— 11	+ 4	— 11	+ 6	0	— 2	+ 6	— 6	— 7	
— 7	— 7	— 9	— 7	— 11	+ 8	— 6	— 5	— 5	+ 1	— 5	— 6	— 8	
+ 5	— 4	— 3	— 6	+ 1	+ 15	+ 3	— 2	+ 17	+ 1	+ 25	— 5	+ 16	

(1) A partir de janvier 1972, comme mois de référence, les valeurs, exprimées auparavant en dollars des États-Unis d'Amérique, seront fournies en unités de compte des Communautés Européennes.
 (2) Incl. Islande à partir du 1.1.70. (3) Incl. Maroc et Tunisie à partir du 1.1.70, incl. Kenia, Ouganda et Tanzanie à partir du 1.1.72. (4) Incl. Libye et Égypte à partir du 1.1.70, excl. Kenia, Ouganda et Tanzanie à partir du 1.1.72.
 (5) Le commerce de l'Allemagne (RF) avec la République démocratique allemande et le secteur soviétique de Berlin, figurant au bas du tableau, est exclu dans toutes les autres données de cette publication relatives au commerce de l'Allemagne (RF) et des CE, même celles du présent tableau.

TAB. 3

RÉSUMÉ DU COMMERCE
des CE par catégories de produits

MIO \$

export

1970	1971												Dénomination des produits	Classe, section, division - CST 1)
	D	J	F	M	A	M	J	J	A	S	O	N		
4 436	3 551	3 822	4 471	4 022	4 122	4 256	4 438	3 986	4 303	4 364	4 279	5 015	EXPORTATIONS EXTRA-CE TOTAL	0 - 9
269	229	262	302	276	307	322	269	298	309	284	304	326	PRODUITS ALIMENTAIRES, BOISSONS, TABACS	0 + 1
226	189	222	251	227	250	264	207	239	247	223	251	273	Produits alimentaires	0
3	5	2	2	2	3	2	2	4	3	4	5	3	Animaux vivants	00
27	18	25	29	24	26	25	27	27	27	18	24	28	Viandes et préparations de viandes	01
48	38	58	60	54	48	72	53	57	48	45	51	53	Produits laitiers, œufs	02
6	6	8	7	6	7	6	6	6	6	7	8	11	Poissons et préparations de poissons	03
50	42	44	52	45	65	67	43	50	53	48	54	61	Céréales et produits à base de céréales	04
45	41	43	49	40	51	43	30	46	47	48	53	52	Fruits et légumes	05
12	8	11	12	19	13	16	15	10	20	16	19	24	Sucres et préparations à base de sucre	06
14	12	12	16	13	12	13	11	13	16	13	15	16	Café, thé, cacao, épices et produits dérivés	07
12	10	11	13	13	15	11	11	13	18	15	12	15	Aliments pour animaux, frais; déchets alimentaires	08
10	10	11	11	10	10	11	10	11	11	10	10	10	Préparations alimentaires diverses	09
43	40	40	51	49	57	58	62	60	61	61	53	53	Boissons et tabacs	1
38	34	34	45	44	52	51	56	54	54	54	47	46	Boissons	11
6	6	6	6	5	5	7	6	5	8	6	6	7	Tabacs bruts et manufacturés	12
167	149	164	177	164	164	180	166	176	172	155	159	177	PRODUITS ÉNERGÉTIQUES	3
20	16	15	15	9	12	13	14	15	16	18	14	17	Charbon, cokes et agglomérés	32
144	129	145	156	150	148	164	150	158	152	133	140	150	Pétroles et dérivés	33
3	3	3	3	2	2	3	2	3	3	2	3	4	Gaz naturels et gaz d'usine	34
0	2	2	3	2	3	0	0	0	1	1	2	6	Energie électrique	35
117	94	104	118	107	107	99	98	107	125	114	115	137	MATIÈRES PREMIÈRES	2 + 4
105	85	90	101	94	93	86	84	91	109	97	99	121	Matières premières autres que les ombus. minéraux	2
6	7	5	6	6	6	5	4	4	4	5	6	7	Peaux et pelleteries brutes	21
1	1	1	3	2	4	2	0	0	1	2	2	2	Graines, noix, amandes oléagineuses et farines	22
12	10	11	11	11	11	11	9	10	11	10	12	13	Caoutchouc brut, naturel, synthétique et régénéré	23
6	3	5	5	5	6	5	5	5	5	5	5	6	Bois et liège	24
3	1	1	1	2	2	1	2	1	2	2	2	3	Pâtes à papier et déchets de papier	25
30	26	25	29	29	29	27	27	26	27	27	25	33	Fibres textiles et déchets d'articles textiles	26
16	12	14	15	13	16	17	17	13	19	14	17	20	Produits minéraux non métallifères, n.d.a.	27
7	5	6	6	6	7	8	7	6	8	8	9	9	Minerais et déchets de métaux	28
25	19	21	23	20	13	11	12	25	35	24	21	28	Matières brutes animales ou végétales n.d.a.	29
12	10	15	17	14	14	13	14	16	16	17	16	15	Corps gras, graisses et huiles animales ou végétales	4
1	1	1	1	1	1	1	1	1	1	1	1	1	Corps gras, graisses et huiles d'origine animale	41
7	6	10	9	9	9	9	8	11	10	11	10	9	Huiles d'origine végétale	42
4	3	4	6	5	4	4	5	5	5	5	4	5	Huiles et graisses élaborées; cire animale ou végétale	43
2 010	1 501	1 574	1 864	1 700	1 732	1 809	1 917	1 621	1 835	1 919	1 838	2 270	MACHINES ET MATÉRIEL DE TRANSPORT	7
956	698	747	847	781	817	826	912	791	816	870	829	1 096	Machines non électriques	71
359	292	285	341	315	315	327	365	312	340	355	352	414	Machines et appareils électriques	72
695	511	542	676	604	601	656	640	518	678	695	657	760	Matériel de transport	73
1 817	1 533	1 668	1 955	1 721	1 759	1 796	1 943	1 738	1 810	1 842	1 810	2 053	AUTRES PRODUITS INDUSTRIELS	5, 6, 8
464	406	453	532	447	461	470	488	470	476	458	471	551	Produits chimiques	5
140	131	140	170	135	146	146	140	148	149	133	138	166	Éléments et composés chimiques	51
1	1	1	1	2	2	1	1	2	2	1	1	2	Goudrons minéraux, dérivés chimiques bruts de combust.	52
45	40	43	50	46	46	45	62	49	49	48	49	59	Matières colorantes et produits tannants	53
74	58	65	72	68	69	68	77	71	72	78	77	88	Produits médicinaux et pharmaceutiques	54
27	22	27	31	28	28	28	31	31	28	29	28	31	Produits aromatiques, produits de toilette et d'entretien	55
22	24	25	33	19	18	19	17	16	17	16	17	25	Engrais manufacturés	56
3	3	4	3	3	4	4	3	3	4	4	3	4	Explosifs	57
96	81	89	103	92	93	97	100	97	100	99	103	115	Matières plastiques, cellulose régénérée, résines artif.	58
55	44	59	69	55	55	62	55	54	57	51	54	60	Produits chimiques n.d.a.	59
952	806	854	1 014	911	935	935	999	889	929	959	923	1 028	Articles manufacturés classés par matières	6
18	16	16	20	19	19	20	21	16	20	20	20	22	Cuir et peaux tannés et articles, pelleteries apprêtées	61
67	32	41	49	41	46	44	42	42	40	41	44	49	Articles en caoutchouc, n.d.a.	62
13	11	12	14	12	14	12	14	12	13	13	14	15	Articles en bois et liège, sauf les meubles	63
36	28	31	35	32	34	37	39	30	37	36	36	41	Papier, carton et articles en papier ou carton	64
214	178	190	218	207	213	210	224	187	210	214	201	244	Fils, tissus, articles confectionnés en textiles, etc...	65
106	83	98	115	88	117	114	119	90	117	105	121	114	Articles en matières minérales sauf en métaux, n.d.a.	66
312	275	279	350	305	300	289	326	321	291	329	290	311	Fonte, fer et acier	67
78	70	70	74	77	67	78	77	74	77	66	70	81	Métaux non ferreux	68
136	113	117	140	130	126	130	138	118	125	135	128	151	Articles manufacturés en métal	69
401	321	360	409	363	364	391	456	379	405	425	416	473	Articles manufacturés divers	8
13	10	11	13	12	12	12	14	12	14	15	15	17	App. sanitaires, art. hygiène, chauffage, éclairage	81
18	15	18	22	19	19	19	21	17	19	21	22	24	Meubles	82
6	5	5	6	5	6	6	8	7	6	7	7	7	Articles de voyage, sacs à main et similaires	83
56	45	57	63	52	50	54	72	68	71	75	67	69	Vêtements	84
51	51	56	57	44	45	47	57	50	39	40	47	59	Chaussures	85
117	87	96	109	97	99	100	122	93	107	112	106	132	App. scientifiques, photocopie, optique, horlogerie	86
141	109	117	140	134	133	152	162	133	149	154	151	165	Articles manufacturés, n.d.a.	89
56	45	49	54	53	52	50	45	45	53	50	53	53	PRODUITS ET TRANSACTIONS NON CLASSÉS AILLEURS	9

1) Les totaux par divisions ne comprennent pas les données confidentielles.

VOLUMENINDICES

TAB. 4

INDICES de volume

A = Nicht saisonbereinigte Angaben
B = Saisonbereinigte Angaben

A = Chiffres non corrigés des variations saisonnières
B = Chiffres corrigés des variations saisonnières

Zeitraum Période	EG — CE				France		Belg.-Lux.		Nederland		Deutschland (BR) (1)		Italia (2)	
	Intra		Extra		A	B	A	B	A	B	A	B	A	B
import														
1958 = 100	1960	152		127		117		129		128		143		159
	1961	174		134		128		134		141		154		183
	1962	198		149		143		146		150		176		210
	1963	230		165		163		165		165		189		255
	1964	261		176		186		187		190		211		237
	1965	292		185		187		204		199		244		238
	1966	324		197		214		228		214		250		275
	1967	344		199		222		229		223		243		308
	1968	409		222		258		267		250		287		329
	1969	507		249		313		313		297		342		390
	1970	570		302		338		342		338		391		462
	1971					361		358				457		454
1963 = 100	1958	43		61		61		60		60		53		39
	1961	76		82		78		81		86		82		70
	1962	86		91		88		88		91		93		82
	1964	113		107		114		113		115		112		92
	1965	127		112		115		123		120		130		93
	1966	141		120		131		138		129		133		107
	1967	145		121		136		139		135		129		120
	1968	178		135		159		161		151		152		129
	1969	218		152		191		188		178		181		152
	1970	245		184		206		205		203		207		180
	1971					220		215				242		177
	1970 III	234		168		191		195		196		202		182
	IV	264		188		223		225		222		224		186
	1971 I					214		209				222		184
	II					224		217				234		176
	III					207		202				243		163
	IV					234		232				269		184
	1971 J					238		227				250		172
	J					223		198				254		164
	A					172		199				224		159
	S					226		209				251		166
	O					229		239				266		178
	N					231		226				261		174
	D					242		230				279		199
export														
1958 = 100	1960	152		125		138		126		126		131		148
	1961	174		129		147		132		131		139		178
	1962	198		130		149		148		138		146		199
	1963	230		135		163		166		148		159		206
	1964	261		148		174		187		170		176		242
	1965	292		164		190		214		182		191		294
	1966	324		178		203		223		195		213		336
	1967	344		191		214		232		210		232		363
	1968	409		216		240		271		238		267		434
	1969	507		232		276		320		282		302		469
	1970	570		254		324		358		322		327		492
	1971					348		365				367		520
1963 = 100	1958	43		74		62		60		68		63		49
	1961	76		95		91		80		89		88		87
	1962	86		96		91		89		93		92		96
	1964	113		109		107		113		115		111		117
	1965	127		121		117		129		123		120		143
	1966	141		131		125		134		132		134		163
	1967	149		141		132		140		142		145		176
	1968	178		160		148		163		161		168		210
	1969	218		172		171		192		192		190		230
	1970	245		188		201		215		219		206		241
	1971					216		219				231		255
	1970 III	234		183		185		195		218		201		241
	IV	264		204		213		241		236		225		248
	1971 I					210		214				217		239
	II					221		221				224		250
	III					201		212				231		257
	IV					233		230				252		274
	1971 J					226		241				233		235
	J					233		218				237		262
	A					173		165				211		247
	S					196		252				246		263
	O					237		231				252		258
	N					226		217				236		259
	D					238		240				268		304

(1) Neue Reihe von 1962 an.
(2) Neue Reihe von 1969 an.

(1) A partir de 1962, nouvelle série.
(2) A partir de 1969, nouvelle série.

Zeitraum Période	EG CE	France (1)	Belg.- Lux.	Neder- land (1)(2)	Deutsch- land (BR) (1)(2)	Italia (3)	EG	France (1)	Belg.- Lux.	Neder- land (1)(2)	Deutsch- land (BR) (1)(2)	Italia (3)
DURCHSCHNITTSWERTE						VALEUR MOYENNE						
Import						export						
1958 = 100	1960	96	96	98	98	96	91	98	97	98	99	96
	1961	96	93	99	100	97	89	99	96	97	103	91
	1962	95	93	98	99	95	89	100	97	96	103	91
	1963	95	95	98	100	94	91	100	98	96	104	95
	1964	97	96	100	103	94	94	103	102	98	107	96
	1965	99	98	99	104	97	95	104	104	98	109	95
	1966	99	99	100	104	98	96	104	106	101	108	93
	1967	99	99	99	104	97	97	104	105	100	108	93
	1968	97	96	99	103	95	96	103	104	99	109	91
	1969	100	98	102	104	100	98	105	106	104	109	96
	1970		100	106	111	105	100		108	108	114	103
	1971		105	110		103	107		114	109	114	110
1963 = 100	1958	105	105	102	100	106	110	100	102	104	96	105
	1961	101	99	102	100	103	98	99	98	101	98	96
	1962	100	98	100	99	101	98	100	99	100	99	96
	1964	102	101	102	103	100	104	103	104	102	103	101
	1965	104	103	101	104	103	105	104	106	102	105	100
	1966	104	104	102	104	104	106	104	108	105	104	98
	1967	104	104	101	104	103	107	104	107	104	104	98
	1968	102	101	101	103	101	106	103	106	103	105	96
	1969	105	103	104	104	106	108	105	108	108	105	101
	1970	105	105	108	111	111	110	111	110	112	109	108
	1971		110	112		109	118		116	113		116
	1970 III	109	105	108	111	110	108	111	108	112	109	115
	1970 IV	109	105	108	112	110	112	113	114	109	109	111
	1971 I		108	111		111	115		114	110		115
	1971 II		110	112		111	117		115	113		116
	1971 III		109	111		108	121		117	112		117
	1971 IV		113	107		107	120		120	111		117
	1971 J		109	110		110	118		117	111		117
	1971 J		108	111		108	119		115	112		117
	1971 A		111	110		108	123		116	111		117
	1971 S		109	111		106	121		122	113		116
	1971 O		111	108		107	120		118	111		117
	1971 N		109	106		107	121		119	110		117
	1971 D		117	108		106	119		121	111		117
TERMS OF TRADE						VERHÄLTNIS DER VOLUMEN						
TERMES DE L'ÉCHANGE						RAPPORT DES VOLUMES						
export:import						export:import						
1958 = 100	1960	102	101	100	101	103	103	99	119	100	98	91
	1961	103	103	97	102	108	101	97	115	99	93	97
	1962	105	104	98	104	109	102	93	104	102	92	94
	1963	105	103	98	104	111	104	90	100	101	90	80
	1964	106	106	98	104	111	101	92	93	100	90	101
	1965	105	105	99	105	110	99	95	101	105	92	121
	1966	105	107	101	104	110	96	94	94	98	91	120
	1967	105	106	101	104	110	96	99	96	101	94	116
	1968	106	108	100	106	111	94	100	93	102	95	131
	1969	105	108	102	105	110	97	97	89	103	97	120
	1970		107	101	102	114	103		97	106	97	106
	1971		109	99		118	102		99	103		114
1963 = 100	1958	95	97	102	96	90	96	111	100	99	111	126
	1961	98	95	99	98	97	97	109	115	99	103	123
	1962	100	101	100	100	98	98	103	104	101	102	117
	1964	101	103	100	100	100	97	102	93	99	100	127
	1965	100	102	101	101	99	95	106	101	104	102	152
	1966	100	104	103	100	99	92	104	94	97	101	151
	1967	100	103	103	100	99	92	110	96	100	104	145
	1968	101	105	102	102	100	90	111	93	101	105	164
	1969	100	105	104	101	99	93	108	89	102	108	151
	1970	106	104	103	98	103	99	102	97	105	108	134
	1971		106	101		106	98		99	102		144
	1970 III	103	103	104	98	104	101	105	97	100	111	133
	1970 IV	103	109	102	98	105	100	106	96	107	107	134
	1971 I		105	99		103	100		98	103		130
	1971 II		105	101		104	99		99	102		142
	1971 III		108	101		109	97		97	105		158
	1971 IV		106	103		109	98		100	99		149
	1971 J		107	100		105	99		95	106		136
	1971 J		106	101		108	98		105	111		160
	1971 A		105	101		108	96		100	83		155
	1971 S		112	102		110	96		87	121		158
	1971 O		106	103		108	98		103	97		145
	1971 N		109	104		108	97		98	96		149
	1971 D		103	102		110	99		98	104		153

1) Auf Basis der Dollarwerte errechnete Indices der Durchschnittswerte; Abweichung von Indices, die auf nationalen Währungen basieren, sind durch Änderungen der Umrechnungskurse bedingt.

(2) Neue Reihe von 1962 an.
(3) Neue Reihe von 1969 an.

(1) Indices de la valeur moyenne en termes de dollars; ces indices diffèrent des indices en termes de monnaie nationale par suite de modifications de taux de change.

(2) A partir de 1962, nouvelle série.
(3) A partir de 1969, nouvelle série.

**ENTWICKLUNG DES HANDELS
DER MITGLIEDSTAATEN INTRA- UND EXTRA-EG**
(tatsächliche Werte)

TAB. 5

MIO RE 1)

Zeitraum Période	Import					Export						
	EG-CE	France 2)	Belg.-Lux. 2)	Niederland 2)	Deutsch- land (BR) 2)	Italia	EG-CE	France 2)	Belg.-Lux. 2)	Niederland 2)	Deutsch- land (BR) 2)	Italia
AUSTAUSCH INTRA-EG						ECHANGES INTRA-CE						
1958	6 790,3	1 227,3	1 461,6	1 517,9	1 896,1	697,4	6 864,0	1 135,6	1 377,3	1 336,8	2 406,0	608,3
1959	8 082,1	1 362,1	1 621,0	1 749,5	2 460,6	889,0	8 167,6	1 523,6	1 524,2	1 597,2	2 730,1	792,5
1960	10 150,4	1 847,9	1 893,8	2 076,1	3 023,9	1 308,7	10 245,7	2 041,6	1 907,8	1 849,3	3 369,1	1 077,9
1961	11 718,4	2 102,1	2 135,4	2 514,0	3 427,2	1 539,7	11 893,2	2 419,7	2 089,4	2 050,6	4 025,9	1 307,6
1962	13 416,4	2 523,2	2 323,9	2 683,0	3 995,1	1 891,3	13 562,9	2 711,6	2 458,4	2 256,0	4 512,5	1 624,4
1963	15 737,1	3 126,1	2 684,4	3 082,0	4 341,9	2 502,6	15 926,1	3 091,5	2 942,3	2 647,2	5 451,9	1 793,2
1964	18 053,9	3 762,2	3 154,8	3 670,8	5 097,3	2 368,7	18 382,9	3 487,2	3 498,6	3 233,1	5 909,7	2 254,2
1965	20 441,9	4 015,2	3 473,4	3 987,0	6 660,4	2 306,0	20 822,2	4 114,7	3 947,1	3 561,3	6 306,3	2 892,8
1966	22 921,9	4 853,3	4 008,6	4 331,7	6 938,5	2 789,8	23 230,1	4 608,4	4 289,6	3 749,9	7 318,0	3 264,1
1967	24 172,8	5 373,7	3 986,3	4 546,1	6 867,5	3 399,3	24 509,2	4 701,5	4 429,0	4 002,9	8 002,5	3 373,2
1968	28 421,6	6 616,6	4 576,7	5 146,2	8 358,5	3 723,6	28 914,0	5 452,1	5 251,9	4 790,2	9 339,8	4 079,9
1969	36 340,6	8 690,2	5 733,9	6 226,9	10 862,1	4 827,4	36 762,9	7 118,2	6 799,9	5 991,9	11 571,0	4 981,9
1970	42 823,6	9 256,0	6 685,0	7 483,1	13 231,9	6 167,6	43 308,1	8 661,5	7 952,3	7 290,3	13 726,7	5 677,3
1971	49 116,9	10 539,2	7 776,5	7 997,5	16 088,1	6 715,6	49 217,1	10 058,7	8 207,4	8 615,8	15 647,1	6 688,1
1970 II	10 877,2	2 359,3	1 668,2	1 905,1	3 368,6	1 576,1	11 047,2	2 232,9	2 119,1	1 826,6	3 454,7	1 413,9
1970 III	10 319,3	2 164,7	1 581,5	1 821,5	3 192,8	1 558,7	10 373,8	1 965,4	1 848,4	1 784,1	3 307,4	1 468,4
1970 IV	11 598,7	2 533,4	1 827,0	2 040,0	3 549,4	1 648,9	11 815,9	2 406,4	2 139,0	1 970,6	3 781,8	1 518,0
1971 I	11 613,6	2 494,5	1 875,7	1 945,5	3 636,6	1 661,4	11 543,4	2 360,8	1 919,5	2 035,1	3 697,6	1 530,4
1971 II	12 106,6	2 578,5	1 922,3	1 993,7	3 982,5	1 629,6	12 178,2	2 517,4	2 065,8	2 122,1	3 847,3	1 625,8
1971 III	11 879,2	2 516,8	1 875,4	1 947,9	3 986,1	1 552,9	12 066,2	2 328,2	1 994,9	2 173,9	3 846,1	1 723,1
1971 IV	13 517,5	2 949,5	2 103,1	2 110,3	4 482,9	1 871,7	13 429,1	2 852,4	2 227,3	2 284,6	4 256,1	1 808,8
1971 F	3 782,9	834,6	635,3	620,6	1 165,4	527,2	3 737,5	784,4	576,0	647,6	1 195,5	534,1
1971 M	4 458,6	944,8	707,2	707,2	1 424,0	627,5	4 353,4	890,9	746,9	744,9	1 426,3	544,3
1971 A	3 067,4	883,5	638,9	662,2	1 302,2	480,6	4 017,2	857,2	646,7	698,6	1 272,9	541,8
1971 M	3 951,2	805,6	599,5	628,2	1 269,7	648,2	3 910,1	801,3	638,7	655,3	1 226,7	588,2
1971 J	4 160,4	890,3	655,0	703,7	1 410,6	500,8	4 188,4	859,5	732,6	752,7	1 347,8	495,8
1971 J	4 063,3	900,1	594,3	631,4	1 396,4	540,7	4 091,8	868,7	665,8	669,2	1 317,2	570,8
1971 A	3 524,7	678,5	582,6	585,0	1 175,9	502,6	3 442,4	619,2	495,5	678,6	1 109,8	539,3
1971 S	4 189,2	942,1	608,2	715,5	1 413,8	509,6	4 403,2	842,6	786,9	741,6	1 419,1	613,0
1971 O	4 535,3	960,9	715,4	726,3	1 521,8	610,9	4 564,5	979,0	755,2	779,4	1 452,6	598,2
1971 N	4 384,6	966,4	647,1	685,7	1 476,0	609,3	4 295,1	928,1	670,0	769,1	1 353,6	574,3
1971 D	4 522,7	1 023,5	674,6	687,6	1 485,4	651,5	4 499,4	935,6	732,1	746,0	1 449,5	636,2
1972 J	4 029,4	887,2	621,4	645,8	1 264,7	610,4	4 036,2	811,0	709,5	736,3	1 227,8	551,7
1972 F	4 402,7	1 001,2	691,0	711,7	1 384,2	614,6	4 370,2	938,2	713,5	725,1	1 380,6	612,7
HANDEL EXTRA-EG						COMMERCE EXTRA-CE						
1958	16 156,1	4 381,9	1 674,3	2 106,9	5 464,7	2 528,3	15 910,7	3 984,9	1 675,2	1 880,6	6 401,3	1 968,7
1959	16 206,3	3 725,0	1 823,6	2 189,3	6 016,7	2 451,7	17 050,4	4 090,1	1 773,6	2 010,2	7 074,1	2 102,4
1960	19 444,6	4 431,6	2 063,3	2 454,6	7 078,7	3 416,5	19 483,3	4 821,1	1 867,6	2 178,4	8 045,7	2 570,5
1961	20 455,0	4 575,8	2 083,6	2 598,3	7 513,7	3 683,6	20 428,2	4 800,6	1 835,0	2 256,0	8 661,2	2 875,4
1962	22 352,6	4 996,6	2 231,5	2 664,4	8 284,3	4 175,7	20 635,6	4 650,3	1 865,2	2 328,5	8 751,1	3 040,5
1963	24 676,7	5 599,7	2 427,7	2 885,3	8 676,9	5 087,2	21 628,8	4 991,2	1 896,9	2 314,8	9 163,7	3 262,1
1964	26 856,1	6 304,5	2 767,7	3 384,2	9 515,1	4 883,7	24 178,8	5 503,2	2 091,2	2 575,0	10 305,2	3 704,2
1965	28 582,1	6 320,7	2 900,2	3 477,1	10 811,8	5 072,3	27 092,9	5 933,4	2 434,6	2 832,0	11 586,0	4 306,9
1966	30 756,1	7 022,0	3 165,4	3 685,8	11 081,8	5 798,9	29 419,3	6 288,9	2 539,4	3 000,5	12 816,1	4 774,3
1967	30 895,3	7 003,8	3 189,6	3 791,3	10 483,2	6 427,3	31 629,3	6 676,0	2 603,4	3 284,7	13 733,2	5 332,1
1968	33 566,8	7 309,9	3 756,7	4 146,4	11 791,5	6 562,3	35 291,6	7 220,2	2 912,1	3 550,9	15 502,7	6 105,6
1969	39 253,2	8 531,6	4 254,7	4 763,6	14 063,9	7 639,4	39 228,2	7 762,2	3 265,1	3 973,1	17 480,9	6 746,9
1970	45 638,1	9 666,5	4 677,3	5 910,3	16 582,1	8 801,9	45 201,8	9 077,3	3 657,1	4 476,7	20 461,8	7 528,9
1971	49 129,7	10 517,9	4 557,8	6 686,8	18 253,2	9 114,0	50 643,2	10 285,5	3 761,3	4 917,9	23 392,5	8 285,7
1970 II	11 704,4	2 561,4	1 188,3	1 498,2	4 202,0	2 254,6	11 405,9	2 369,9	905,6	1 094,7	5 056,1	1 979,5
1970 III	10 980,1	2 206,9	1 121,2	1 432,8	4 041,0	2 178,2	11 021,3	2 065,3	824,9	1 146,9	5 109,0	1 875,2
1970 IV	12 279,9	2 578,5	1 281,0	1 648,7	4 462,2	2 309,5	12 390,1	2 502,9	1 034,2	1 234,1	5 650,2	1 968,7
1971 I	12 002,6	2 538,3	1 084,1	1 660,0	4 385,6	2 334,6	11 489,7	2 462,0	928,7	1 189,9	5 345,7	1 923,3
1971 II	12 464,5	2 790,9	1 188,6	1 676,9	4 510,7	2 297,4	12 414,6	2 616,7	963,1	1 216,9	5 571,1	2 046,9
1971 III	11 870,9	2 391,5	1 104,7	1 673,9	4 516,8	2 184,1	12 725,8	2 413,9	944,5	1 249,1	6 043,7	2 074,6
1971 IV	12 791,7	2 797,2	1 180,5	1 676,0	4 840,2	2 297,9	13 653,1	2 792,9	925,1	1 262,2	6 431,9	2 241,0
1971 F	3 910,2	779,4	348,4	545,0	1 493,3	742,1	3 827,2	807,0	291,8	362,4	1 729,1	636,9
1971 M	4 404,5	975,4	408,6	579,9	1 570,6	869,9	4 470,6	910,1	346,9	421,4	2 090,5	701,7
1971 A	4 090,4	947,6	408,1	540,0	1 494,3	633,4	4 025,4	858,2	281,2	410,6	1 818,7	656,8
1971 M	3 983,2	833,1	359,8	543,7	1 436,0	810,6	4 124,0	847,3	328,2	387,6	1 832,9	728,0
1971 J	4 374,9	1 004,7	410,7	591,9	1 580,4	787,3	4 258,2	913,9	343,7	419,0	1 919,6	662,1
1971 J	3 983,8	845,9	339,5	518,3	1 587,0	693,1	4 435,5	934,9	320,8	389,8	2 072,1	717,9
1971 A	3 799,6	710,8	349,9	557,5	1 447,2	734,2	3 988,8	732,4	242,1	420,8	1 910,1	683,4
1971 S	4 057,6	842,4	375,2	598,7	1 482,6	758,7	4 303,9	773,6	357,7	438,8	2 061,5	673,3
1971 O	4 127,6	894,3	383,2	554,2	1 555,8	740,0	4 371,0	895,3	278,2	425,8	2 097,6	674,1
1971 N	4 055,3	866,7	372,0	553,1	1 547,0	716,4	4 277,6	881,1	291,4	439,0	1 961,8	704,3
1971 D	4 580,7	1 040,1	389,2	573,0	1 736,4	842,0	5 009,0	1 008,2	339,7	430,9	2 367,5	862,6
1972 J	3 908,4	863,9	366,4	518,1	1 390,7	769,3	4 000,6	831,4	337,9	435,3	1 740,1	655,9
1972 F	4 093,5	1 012,3	355,3	525,9	1 498,5	701,6	4 308,7	887,2	299,4	392,3	2 016,8	713,0

1) Vom Berichtsmonat Januar 1972 an werden die Wertangaben nicht mehr in Dollar der Vereinigten Staaten von Amerika, sondern in Rechnungseinheiten der Europäischen Gemeinschaften ausgedrückt.
2) Neuer Umrechnungskurs: März 1961 für die Niederlande und Deutschland (BR); August 1969 für Frankreich; Oktober 1969 und ab Mai 1971 für Deutschland (BR).

TAB. 5

**ÉVOLUTION DU COMMERCE
INTRA- ET EXTRA-CE DES PAYS MEMBRES**
(valeurs courantes)

MIO UC 1)

Zeitraum Période	import						export					
	EG/CE	France 2)	Belg./Lux.	Nederland 2)	Deutsch- land (BR) 2)	Italia	EG/CE	France 2)	Belg./Lux.	Nederland 2)	Deutsch- land (BR) 2)	Italia
AUSTAUSCH INTRA-EG						ECHANGES INTRA-CE						
Ø 12 Monate nichtbereinigte Werte						Ø 12 mois chiffres bruts						
1958	556	102	122	127	158	57	572	95	115	111	201	51
1959	674	114	135	146	205	74	681	127	127	133	228	66
1960	846	154	158	173	252	109	854	170	159	154	281	90
1961	977	175	178	210	286	128	991	202	174	171	336	109
1962	1 118	210	194	224	333	158	1 130	226	205	188	376	135
1963	1 311	261	224	257	362	209	1 327	258	245	224	454	149
1964	1 505	314	263	306	425	197	1 532	291	292	269	493	188
1965	1 704	335	289	332	555	192	1 735	343	329	297	526	241
1966	1 910	404	334	361	578	233	1 936	384	358	313	610	272
1967	2 014	448	332	379	572	283	2 042	392	369	334	667	281
1968	2 368	551	381	429	697	310	2 409	454	438	399	778	340
1969	3 020	717	477	519	905	402	3 035	590	565	499	964	416
1970	3 569	771	559	624	1 103	512	3 600	718	662	608	1 144	471
1971	4 013	879	633	665	1 277	559	4 019	838	671	711	1 243	555
Ø 3 Monate bereinigte Werte						Ø 3 mois chiffres ajustés						
1970 III	3 682	811	575	630	1 110	537	3 755	733	698	613	1 191	503
VI	3 742	804	579	661	1 149	533	3 737	760	673	639	1 173	495
1971 I	3 847	805	618	648	1 244	547	3 838	772	622	692	1 237	503
II	3 873	839	616	651	1 249	542	3 883	803	645	688	1 239	539
III	4 104	930	648	677	1 292	535	4 214	856	737	718	1 296	588
IV	4 231	944	651	684	1 321	614	4 145	922	681	745	1 198	599
Monatliche bereinigte Werte						chiffres mensuels ajustés						
1970 D	3 828	803	602	690	1 148	503	3 797	772	716	643	1 218	474
1971 J	3 530	747	572	602	1 144	488	3 647	736	598	656	1 187	468
F	3 927	831	638	665	1 278	526	3 875	782	583	693	1 255	532
M	4 083	837	643	676	1 309	626	3 992	799	685	727	1 270	508
A	3 838	837	639	662	1 246	479	3 863	812	598	697	1 227	539
M	3 918	843	599	628	1 243	647	3 875	798	643	654	1 197	585
J	3 862	838	611	664	1 258	499	3 912	800	693	713	1 293	493
J	3 992	897	673	632	1 272	512	4 022	866	670	703	1 253	530
A	4 250	955	662	683	1 301	585	4 338	862	751	746	1 330	625
S	4 071	938	608	716	1 302	508	4 282	840	791	706	1 304	610
O	4 059	905	651	670	1 271	609	4 055	908	677	716	1 170	555
N	4 249	963	647	686	1 347	586	4 168	925	674	768	1 232	571
D	4 386	963	655	694	1 344	647	4 213	932	692	752	1 192	672
HANDEL EXTRA-EG						COMMERCE EXTRA-CE						
Ø 12 Monate nichtbereinigte Werte						Ø 12 mois chiffres bruts						
1958	1 346	365	140	176	455	211	1 326	332	140	157	533	164
1959	1 351	310	152	182	501	204	1 421	341	148	167	590	175
1960	1 620	369	172	205	590	285	1 624	402	156	182	671	214
1961	1 705	381	174	217	618	307	1 702	400	153	188	722	240
1962	1 863	416	186	222	690	348	1 720	388	155	194	729	253
1963	2 056	467	202	240	723	424	1 802	416	158	193	764	272
1964	2 238	525	231	282	793	407	2 015	459	174	215	859	309
1965	2 382	527	242	290	901	423	2 258	494	203	236	966	359
1966	2 563	585	264	307	924	483	2 452	524	212	250	1 068	398
1967	2 576	584	266	316	874	536	2 636	556	217	275	1 144	444
1968	2 797	609	313	346	983	547	2 941	602	243	296	1 292	509
1969	3 268	709	353	397	1 172	636	3 268	645	272	331	1 457	563
1970	3 801	806	387	493	1 382	733	3 761	756	299	373	1 704	628
1971	4 017	876	373	558	1 451	760	4 127	859	310	413	1 856	690
Ø 3 Monate bereinigte Werte						Ø 3 mois chiffres ajustés						
1970 III	3 833	830	384	492	1 380	746	3 846	761	298	383	1 763	645
VI	3 945	834	413	544	1 445	750	3 873	792	316	398	1 725	650
1971 I	4 043	817	363	559	1 482	781	4 027	816	299	410	1 869	656
II	4 051	875	387	547	1 467	764	4 080	850	319	405	1 824	656
III	4 017	908	379	570	1 427	746	4 305	885	342	418	1 946	712
IV	3 959	905	363	557	1 426	749	4 092	886	279	419	1 847	737
Monatliche bereinigte Werte						chiffres mensuels ajustés						
1970 D	4 053	883	433	560	1 502	748	3 984	818	317	422	1 814	651
1971 J	3 581	774	327	531	1 317	692	3 725	790	289	406	1 653	630
F	4 151	780	352	570	1 561	783	4 150	809	296	403	1 947	676
M	4 397	897	411	575	1 568	868	4 207	849	311	421	2 008	662
A	4 082	883	410	535	1 492	698	4 011	801	283	410	1 827	634
M	3 940	801	362	539	1 398	808	4 065	896	330	387	1 796	673
J	4 130	942	388	566	1 513	785	4 165	852	345	419	1 849	661
J	3 996	905	371	536	1 507	691	4 123	854	322	409	1 978	676
A	4 126	922	352	581	1 392	822	4 437	919	344	437	1 958	751
S	3 928	898	414	594	1 383	723	4 355	882	359	407	1 901	708
O	3 888	895	352	549	1 370	738	3 868	851	293	404	1 710	647
N	3 802	868	374	548	1 382	671	4 086	883	239	418	1 993	704
D	4 187	953	364	574	1 527	837	4 321	924	306	435	1 837	859

1) A partir de janvier 1972, comme mois de référence, les valeurs, exprimées auparavant en dollars des Etats-Unis d'Amérique, seront fournies en unités de compte des Communautés Européennes.

2) Nouveau taux de change : mars 1961 pour les Pays-Bas et l'Allemagne (RF); août 1969 pour la France; octobre 1969 et à partir de mai 1971 pour l'Allemagne (RF).

5

**ENTWICKLUNG DES HANDELS
DER MITGLIEDSTAATEN INTRA- UND EXTRA-EG**
(tatsächliche Werte in Millionen Rechnungseinheiten 1)

TAB. 5

**ÉVOLUTION DU COMMERCE
INTRA- ET EXTRA-CE DES PAYS MEMBRES**
(valeurs courantes en millions de unités de compte 1)

Zeitraum Période	EINFUHR - / AUSFUHR-ÜBERSCHUSS BALANCE COMMERCIALE MIO RE/UC 1)						INDICES DER TATSÄCHLICHEN WERTE (saisonbereinigt) 1963 = 100 INDICES DE VALEUR COURANTE (désaisonnalisés)																										
	EG/CE	France 2)	Belg.-Lux.	Niederland 2)	Deutschland (BR) 2)	Italia	EG/CE		France 2)		Belg.-Lux.		Niederland 2)		Deutschl. (BR) 2)		Italia																
							IMP.	EXP.	IMP.	EXP.	IMP.	EXP.	IMP.	EXP.	IMP.	EXP.																	
AUSTAUSCH INTRA-EG																	ÉCHANGES INTRA-CE																
1958	— 91,7	— 84,3	—181,2	+510,0	— 79,1	42	43	39	37	54	47	49	50	44	44	27	34																
1959	+161,5	— 96,8	—152,3	+269,6	— 96,5	51	51	44	49	60	52	57	59	57	50	35	44																
1960	+193,7	+ 14,0	—226,8	+345,2	—230,8	65	64	59	66	71	65	67	69	70	62	52	60																
1961	+317,6	— 46,0	—463,4	+598,7	—232,1	75	75	67	78	79	71	82	76	79	74	61	73																
1962	+188,4	+134,5	—427,0	+517,4	—266,8	85	85	80	88	87	84	87	84	92	83	76	91																
1963	— 34,6	+257,9	—434,8	+1110,0	—709,4	100	100	100	100	100	100	100	100	100	100	100	100																
1964	—275,0	+343,8	—437,7	+412,4	—114,6	115	115	120	113	117	119	119	120	117	109	94	126																
1965	+ 99,6	+473,7	—425,7	—354,1	+586,8	130	131	128	133	129	134	129	133	153	116	92	162																
1966	—244,9	+281,0	—581,8	+376,5	+474,4	146	146	155	149	149	146	140	140	160	134	111	183																
1967	—672,2	+442,8	—543,1	+1135,0	— 26,0	154	154	172	152	148	151	147	149	158	147	135	189																
1968	—1164,5	+675,2	—355,9	+981,3	+356,3	181	182	211	176	170	179	167	178	193	171	148	228																
1969	—1572,0	+1066,0	—235,0	+708,9	+154,4	230	229	275	229	213	231	202	223	250	212	192	279																
1970	—594,5	+1267,3	—192,8	+494,9	—490,3	272	271	295	278	250	270	243	271	305	252	245	316																
1971	—480,6	+430,9	+618,3	—441,0	— 27,5	306	303	337	325	283	274	259	317	353	274	267	374																
1970 II	—126,3	+450,9	— 78,5	+ 86,8	—162,2	273	272	299	276	245	280	247	265	306	254	250	315																
1970 III	—199,3	+266,9	— 37,5	+114,6	— 90,3	281	283	311	284	257	285	245	274	307	262	257	338																
1970 IV	—127,0	+312,0	— 69,4	+232,5	—130,9	285	282	308	295	259	275	257	285	317	258	255	332																
1971 I	—133,7	+ 43,8	+ 89,7	+ 61,0	—130,9	293	289	308	299	276	254	252	308	344	272	261	338																
1971 II	— 61,1	+143,5	+128,4	—135,2	— 3,8	295	293	321	311	275	263	253	307	345	279	259	362																
1971 III	—188,6	+119,5	+226,0	—139,9	+170,2	313	318	356	332	289	301	263	321	357	305	256	395																
1971 IV	— 97,1	+124,1	+174,3	—226,9	— 62,9	323	312	362	357	291	278	261	333	365	264	294	402																
1971 F	— 50,1	— 59,3	+ 27,0	+ 30,1	+ 6,9	300	292	318	303	285	238	259	309	353	276	252	357																
1971 M	— 53,9	+ 39,7	—10,2	+ 2,4	— 83,3	311	301	321	310	287	280	263	325	362	280	300	341																
1971 A	— 26,3	+ 7,8	+ 36,4	— 29,3	+ 61,2	293	291	321	315	285	244	258	311	344	270	229	362																
1971 M	— 4,3	+ 39,2	+ 27,1	— 43,1	— 60,0	299	292	323	309	267	262	244	292	343	264	309	393																
1971 J	— 30,8	+ 77,6	+ 49,0	— 62,8	— 5,0	295	295	321	310	273	283	258	318	348	285	239	331																
1971 J	— 31,9	+ 71,5	+ 37,9	— 79,1	+ 30,1	305	303	344	336	300	273	246	314	351	276	245	356																
1971 A	— 59,3	— 87,1	+ 93,6	— 66,1	+ 36,6	324	327	366	334	296	307	266	333	359	293	280	419																
1971 S	— 99,4	+178,7	+ 26,0	+ 5,3	+103,4	311	322	359	326	271	323	279	315	360	287	243	409																
1971 O	+ 18,1	+ 39,8	+ 53,2	— 69,2	— 12,7	310	305	347	352	291	276	261	320	351	256	291	372																
1971 N	— 38,3	+ 22,9	+ 83,4	—122,4	— 35,0	324	314	369	359	289	275	267	343	372	271	280	383																
1971 D	— 87,9	+ 57,5	+ 58,3	— 35,9	— 15,2	335	317	369	361	292	282	270	336	371	263	310	451																
1972 J	— 76,2	+ 88,1	+ 90,5	— 36,9	— 58,7																												
1972 F	— 63,0	+ 22,6	+ 13,5	— 3,7	— 1,8																												
GHANDEL EXTRA-EG																	COMMERCE EXTRA-CE																
1958	—254,4	—396,9	+ 0,9	—226,3	+936,6	—559,6	65	73	78	79	69	88	73	81	62	69	49	60															
1959	+884,1	+365,1	— 50,0	— 50,0	+179,2	—349,3	65	78	66	81	75	93	75	86	69	77	48	64															
1960	+ 38,7	+389,5	—195,7	+276,2	—967,0	—846,0	78	90	79	96	85	98	85	94	81	87	67	78															
1961	— 26,8	+224,8	—248,6	—342,2	+1147,2	—808,1	82	94	81	96	86	96	90	97	85	94	72	88															
1962	—1717,0	—346,3	—366,3	—336,0	+466,8	—1135,2	90	95	89	93	92	98	92	100	95	95	82	93															
1963	—3047,9	—608,5	—530,8	—570,5	+486,8	—1825,0	100	100	100	100	100	100	100	100	100	100	100	100															
1964	—2677,3	—801,3	—676,5	—809,2	+789,2	—1179,5	108	111	112	110	114	110	117	111	109	112	95	113															
1965	—1489,2	—387,2	—465,6	—645,1	+774,2	—765,5	115	125	112	118	119	128	120	122	124	126	99	131															
1966	—1336,9	—733,0	—626,0	—685,3	+1732,1	—1024,7	124	136	125	125	130	134	127	129	127	139	113	146															
1967	+734,0	—327,8	—586,3	—506,7	+3250,0	—1095,2	125	146	125	133	131	137	131	142	120	149	126	163															
1968	+1724,8	— 89,6	—844,6	—595,5	+3711,2	—456,7	136	163	130	144	154	153	144	153	135	169	129	187															
1969	— 25,0	—769,5	—989,6	—790,5	+3417,0	—892,5	158	181	151	155	174	172	165	171	162	190	150	206															
1970	—436,3	—589,2	—1020,2	—1433,6	+3879,7	—1273,0	185	209	172	181	192	189	205	193	191	223	172	230															
1971	+1513,5	—232,4	—796,5	—1768,5	+5139,3	—828,1	195	229	188	206	185	196	233	214	201	243	179	254															
1970 II	—298,6	—191,4	—282,7	—403,5	+854,2	—275,1	188	210	176	181	191	184	205	187	193	223	177	238															
1970 III	+ 41,3	—141,6	—296,3	—285,9	+1068,0	—303,0	186	213	178	183	190	189	205	198	191	231	176	237															
1970 IV	+110,3	— 75,5	—246,8	—414,5	+1188,0	—340,9	192	214	179	190	204	200	227	206	200	226	177	238															
1971 I	—152,9	— 76,4	—155,4	—470,1	+960,2	—411,3	197	223	175	196	180	189	233	212	205	245	184	241															
1971 II	— 49,9	—174,2	—225,6	—460,1	+1060,5	—250,5	197	226	187	204	192	202	228	210	203	235	180	241															
1971 III	+854,9	+ 22,4	—160,2	—424,8	+1526,9	—109,5	195	239	194	213	188	216	238	217	197	255	176	262															
1971 IV	+861,4	— 4,3	—255,4	—413,8	+1591,7	— 56,9	193	227	194	213	180	177	232	217	197	242	177	271															
1971 F	— 83,0	+ 27,6	— 56,6	—182,6	+233,8	—105,2	202	230	167	194	174	186	238	209	216	255	185	249															
1971 M	+ 66,1	+ 65,4	— 61,7	—158,6	+519,9	—168,2	212	233	192	204	203	197	240	218	217	263	205	243															
1971 A	— 65,0	— 89,4	—127,0	—129,4	+324,4	— 43,7	199	223	189	193	203	179	223	212	206	239	165	233															
1971 M	+140,8	+ 14,2	+ 31,6	—156,1	+396,8	— 82,6	192	226	172	215	179	209	225	201	193	235	191	247															
1971 J	—116,7	— 90,9	— 67,0	—172,8	+339,2	—125,2	201	231	202	205	192	218	236	217	209	242	185	243															
1971 J	+451,7	+ 89,0	— 18,6	—128,5	+485,1	+ 24,8	194	228	194	205	183	204	223	212	208	259	163	249															
1971 A	+189,2	+ 21,6	—107,8	—136,7	+462,9	— 50,8	201	246	197	221	174	218	242	226	193	256	194	276															
1971 S	+246,3	— 68,7	—17,5	—161,0	+578,9	— 85,4	191	241	192	212	205	227	24																				

ENTWICKLUNG DES HANDELS DER EG
mit den wichtigsten Gebieten
(tatsächliche Werte)

TAB. 6
MIO RE/UC 1)

ÉVOLUTION DU COMMERCE DES CE
avec les principales zones
(valeurs courantes)

Zeitraum Période	import						export					
	EG-CE	France 2)	Belg.-Lux.	Niederland 2)	Deutsch- land (BR) 2)	Italia	EG-CE	France 2)	Belg.-Lux.	Niederland 2)	Deutsch- land (BR) 2)	Italia
LÄNDER DER KLASSE 1						PAYS DE LA CLASSE 1						
1958	8 525,8	1 593,4	1 002,9	1 102,8	3 366,0	1 460,7	8 637,6	1 320,6	971,9	1 200,5	4 029,1	1 115,6
1959	8 563,5	1 324,7	1 093,0	1 170,4	3 670,0	1 305,4	9 944,3	1 532,7	1 175,9	1 304,4	4 651,6	1 279,7
1960	10 789,3	1 829,4	1 222,1	1 428,9	4 340,8	1 968,2	11 328,4	1 810,8	1 211,8	1 416,1	5 340,5	1 549,1
1961	11 676,4	1 967,9	1 259,4	1 526,9	4 711,5	2 210,6	12 246,6	1 953,7	1 250,8	1 455,9	5 849,3	1 736,9
1962	12 855,4	2 179,5	1 401,6	1 612,6	5 189,7	2 472,1	12 931,6	2 130,0	1 282,1	1 543,6	6 116,7	1 859,1
1963	14 344,6	2 600,8	1 502,7	1 732,5	5 517,8	2 990,8	13 830,5	2 384,9	1 357,1	1 560,8	6 563,7	1 963,9
1964	15 467,4	3 050,5	1 704,7	2 055,7	5 945,3	3 712,2	15 637,8	2 749,4	1 454,0	1 741,7	7 387,8	2 304,8
1965	16 227,1	2 980,4	1 796,5	2 103,5	6 760,4	2 586,3	17 612,2	3 072,8	1 699,7	1 903,7	8 292,5	2 643,5
1966	17 320,2	3 410,8	1 912,6	2 290,5	6 784,6	2 921,8	19 127,0	3 276,7	1 760,0	2 006,0	9 131,1	2 953,2
1967	17 006,5	3 378,6	1 914,1	2 244,5	6 292,5	3 176,7	20 472,1	3 492,3	1 801,2	2 189,2	9 676,2	3 313,3
1968	18 638,5	3 634,7	2 205,1	2 480,9	7 022,6	3 295,3	22 874,4	3 612,9	2 029,9	2 377,1	11 105,5	3 749,0
1969	22 245,0	4 365,1	2 538,1	2 821,6	8 673,7	3 846,5	25 596,2	4 005,0	2 280,4	2 637,2	12 536,0	4 137,6
1970	26 424,6	5 137,9	2 821,8	3 498,4	10 524,0	4 442,5	29 846,1	4 772,1	2 478,6	2 991,8	14 865,8	4 737,0
1971	27 892,9	5 552,8	2 803,3	3 817,2	11 352,8	4 366,9	33 469,2	5 508,1	2 570,3	3 268,8	16 942,0	5 180,0
1970 I	6 091,7	1 186,8	637,9	783,4	2 412,8	1 070,7	6 799,2	1 100,1	609,8	684,8	3 344,6	1 059,9
1970 II	6 809,2	1 383,2	720,0	867,6	2 676,2	1 163,3	7 521,7	1 275,3	609,5	732,5	3 679,1	1 225,2
1970 III	6 320,6	1 176,2	660,2	852,9	2 554,8	1 076,6	7 306,6	1 093,4	548,0	767,9	3 703,7	1 193,6
1970 IV	7 203,0	1 392,7	803,6	994,6	2 880,2	1 131,8	8 218,6	1 303,3	711,3	806,6	4 138,3	1 259,1
1971 I	6 898,1	1 373,0	672,1	945,3	2 752,4	1 155,3	7 846,7	1 320,7	632,2	786,2	3 889,7	1 217,9
1971 II	7 042,9	1 419,8	727,8	941,5	2 837,8	1 116,1	8 211,3	1 418,1	659,1	803,5	4 052,9	1 277,7
1971 III	6 747,4	1 300,8	701,4	938,0	2 790,7	1 016,5	8 477,8	1 311,1	666,3	824,4	4 376,7	1 295,4
1971 IV	7 204,5	1 459,2	702,0	992,4	2 971,9	1 079,0	8 933,4	1 458,1	612,8	850,8	4 622,7	1 389,0
1971 F	2 280,0	428,8	215,4	297,5	972,4	365,9	2 546,4	433,5	201,8	241,0	1 260,3	409,8
1971 M	2 522,0	520,3	240,8	347,0	981,6	432,5	2 663,1	500,7	234,0	281,4	1 508,9	438,2
1971 A	2 280,7	470,3	240,0	296,1	924,2	350,2	2 664,3	462,8	190,4	274,9	1 327,8	408,4
1971 M	2 310,7	459,2	234,4	296,8	915,3	405,0	2 721,1	454,9	228,5	257,6	1 326,7	453,3
1971 J	2 447,1	489,9	250,8	347,1	998,3	361,0	2 820,0	500,7	233,7	271,2	1 398,4	416,0
1971 J	2 281,3	467,6	203,3	290,5	993,0	326,9	2 952,9	510,4	222,1	262,1	1 508,2	450,2
1971 A	2 138,4	376,8	230,3	310,4	897,8	323,1	2 640,2	382,8	172,2	278,7	1 380,8	425,7
1971 S	2 304,9	465,3	235,8	337,5	899,8	366,5	2 864,5	419,9	250,7	286,7	1 487,7	419,5
1971 O	2 387,5	488,5	234,9	342,3	963,2	358,6	2 931,8	478,0	190,6	305,3	1 550,6	407,4
1971 N	2 266,9	467,1	219,4	303,8	942,9	333,7	2 827,2	454,8	194,3	300,6	1 425,9	451,6
1971 D	2 548,6	504,5	241,5	349,6	1 066,3	386,7	3 190,0	519,0	218,9	278,3	1 643,8	530,0
1972 J	2 178,1	480,4	218,5	265,8	852,8	360,6	2 636,2	446,5	228,4	289,6	1 251,2	420,4
1972 F	2 364,0	557,5	214,7	293,8	942,6	355,4	2 855,3	515,0	198,9	258,9	1 446,2	436,2
EFTA 3)						AELE 3)						
1958	3 608,4	530,0	459,2	513,4	1 513,3	592,5	4 970,3	683,5	486,5	811,8	2 419,4	569,1
1959	3 891,3	480,6	511,3	570,6	1 719,4	609,4	5 416,8	757,0	524,0	847,5	2 644,7	643,6
1960	4 459,3	554,5	553,2	633,0	1 954,1	764,5	6 509,5	997,0	598,8	955,2	3 198,4	760,0
1961	4 919,2	688,8	586,6	735,1	2 112,4	796,3	7 172,1	1 079,6	633,7	983,2	3 591,5	884,2
1962	5 501,9	831,3	633,6	773,0	2 296,4	967,6	7 496,6	1 175,2	620,1	1 057,1	3 685,8	958,4
1963	6 166,3	1 056,4	712,3	829,5	2 396,3	1 171,8	7 941,6	1 313,0	675,4	1 036,5	3 959,5	957,1
1964	6 590,9	1 164,4	777,0	967,6	2 647,1	1 034,9	8 848,7	1 495,9	705,0	1 127,7	4 419,8	1 100,4
1965	6 896,2	1 150,1	829,9	985,2	2 983,0	948,0	9 602,3	1 571,3	791,3	1 210,2	4 830,3	1 199,3
1966	7 244,9	1 322,1	895,7	1 010,7	2 936,1	1 080,3	9 998,8	1 602,3	801,2	1 226,8	5 071,9	1 296,7
1967	7 094,9	1 350,0	886,3	965,4	2 693,6	1 199,6	10 423,6	1 730,3	819,6	1 321,4	5 151,1	1 401,2
1968	7 845,6	1 450,6	1 021,4	1 060,3	3 105,7	1 207,6	11 216,5	1 794,6	886,2	1 426,4	5 632,3	1 477,0
1969	9 449,0	1 785,3	1 186,8	1 262,1	3 818,4	1 396,4	12 747,8	1 959,1	1 097,7	1 601,7	6 536,5	1 552,8
1970	10 723,3	1 979,5	1 195,8	1 498,0	4 464,2	1 585,8	14 892,6	2 325,0	1 231,9	1 774,7	7 733,7	1 827,2
1971	11 631,0	2 242,8	1 366,5	1 611,6	4 785,7	1 624,4	16 698,3	2 721,9	1 217,6	1 988,9	8 739,8	2 030,1
1970 I	2 467,2	465,3	267,7	334,4	1 037,0	362,8	3 468,6	569,6	304,6	414,0	1 774,9	405,5
1970 II	2 756,8	518,0	312,6	379,9	1 141,2	405,0	3 779,2	620,9	312,0	443,3	1 929,5	473,7
1970 III	2 578,8	453,1	278,9	355,0	1 090,2	401,6	3 606,2	526,7	272,9	439,3	1 907,7	459,6
1970 IV	2 920,6	543,2	336,6	428,7	1 195,8	416,4	4 038,5	607,8	342,5	478,1	2 121,7	488,5
1971 I	2 750,5	531,9	320,8	392,7	1 100,7	404,3	3 913,0	653,0	292,6	486,3	1 997,5	483,5
1971 II	2 928,5	582,2	364,3	409,2	1 164,3	408,4	4 104,8	703,9	300,3	505,6	2 100,4	494,6
1971 III	2 806,2	503,9	328,8	391,6	1 205,6	376,4	4 101,6	622,3	314,1	491,2	2 174,6	499,3
1971 IV	3 145,8	624,8	352,6	418,0	1 315,1	435,3	4 579,0	742,7	310,6	505,7	2 467,3	552,6
1971 F	888,2	165,1	102,1	124,9	363,1	133,0	1 273,0	213,4	91,9	146,2	655,7	165,9
1971 M	1 019,3	198,5	116,5	139,5	418,2	146,7	1 491,1	250,5	110,1	174,6	780,4	175,5
1971 A	944,5	192,2	116,8	134,6	379,7	121,2	1 338,1	236,8	85,4	181,2	678,5	156,2
1971 M	961,6	180,8	124,9	127,5	379,6	148,7	1 346,7	216,3	103,5	159,7	689,6	177,6
1971 J	1 024,4	209,2	124,9	146,9	405,0	138,4	1 414,9	251,0	106,0	164,8	732,3	160,7
1971 J	996,4	188,5	96,0	129,8	446,8	135,4	1 395,1	236,9	99,0	160,7	734,8	163,7
1971 A	817,1	132,3	97,6	127,0	351,6	108,7	1 212,6	169,7	79,1	165,2	642,4	156,3
1971 S	971,6	189,2	107,3	135,5	407,2	132,4	1 477,9	217,0	120,2	163,9	797,4	179,4
1971 O	1 022,5	207,6	114,2	133,4	427,5	139,8	1 506,9	241,7	99,7	177,9	821,8	165,7
1971 N	1 028,0	200,5	113,2	140,9	430,3	143,1	1 507,4	240,7	101,6	190,3	785,8	189,1
1971 D	1 085,7	217,2	114,4	143,9	457,7	152,5	1 591,9	256,6	108,6	170,8	858,1	197,8
1972 J	923,0	200,4	108,6	120,2	363,0	130,9	1 351,4	227,3	110,6	174,7	669,0	169,7
1972 F	945,9	204,0	102,4	128,4	373,6	137,5	1 475,7	272,6	104,5	163,8	754,6	180,2

1) A partir de janvier 1972, comme mois de référence, les valeurs, exprimées auparavant en dollars des Etats-Unis d'Amérique, seront fournies en unités de compte des Communautés Européennes.
2) Nouveau taux de change: mars 1961 pour les Pays-Bas et l'Allemagne (RF); août 1969 pour la France; octobre 1969 et à partir de mai 1971 pour l'Allemagne (RF).
3) Incl. Islande à partir du 1.1.70.
Einschl. Island vom 1.1.70 an.

ENTWICKLUNG DES HANDELS DER EG
mit den wichtigsten Gebieten
(tatsächliche Werte)

TAB. 6

MIO RE 1)

Zeitraum Période	import						export					
	EG-CE	France 2)	Belg.-Lux.	Niederland 2)	Deutsch- land (BR) 2)	Italia	EG-CE	France 2)	Belg.-Lux.	Niederland 2)	Deutsch- land (BR) 2)	Italia
VEREINIGTE STAATEN						ÉTATS-UNIS						
1958	2 808,0	563,5	310,8	408,9	998,9	525,8	1 664,3	301,1	287,2	180,9	640,3	254,8
1959	2 651,5	428,6	325,5	434,5	1 090,0	372,8	2 371,3	464,3	443,8	207,7	910,5	345,1
1960	3 829,7	744,8	391,7	599,6	1 423,1	670,4	2 241,8	395,7	365,9	198,2	897,1	384,9
1961	4 054,0	736,9	375,1	568,7	1 509,8	863,5	2 231,8	417,1	370,6	192,0	870,0	382,1
1962	4 457,6	774,8	451,1	607,5	1 739,0	885,3	2 446,8	425,8	413,9	200,1	966,1	440,9
1963	5 050,9	901,2	471,9	648,7	1 986,8	1 042,3	2 563,0	420,8	411,1	203,4	1 050,7	477,0
1964	5 437,8	1 136,4	524,8	775,3	2 016,1	985,3	2 849,0	470,4	450,3	224,2	1 197,0	507,1
1965	5 692,7	1 087,9	550,0	765,5	2 295,9	993,5	3 424,9	594,5	532,1	243,7	1 435,9	618,7
1966	6 022,3	1 199,4	569,1	910,1	2 293,2	1 050,5	4 097,9	660,0	591,2	307,2	1 795,2	744,3
1967	5 897,8	1 219,3	589,9	886,1	2 138,4	1 064,0	4 423,6	663,5	588,0	342,9	1 965,5	863,7
1968	6 392,6	1 318,7	689,1	1 014,3	2 173,0	1 197,5	5 768,5	765,2	770,1	436,2	2 707,1	1 090,0
1969	7 334,9	1 465,8	766,5	1 066,7	2 618,3	1 417,5	5 957,9	814,8	695,1	448,4	2 727,2	1 272,5
1970	9 039,9	1 896,3	995,4	1 308,3	3 292,6	1 547,3	6 634,1	953,9	696,6	506,0	3 123,7	1 353,8
1971	8 976,6	1 798,2	797,0	1 413,0	3 543,8	1 424,7	7 694,3	1 098,2	814,9	541,3	3 770,4	1 469,5
1970 I	2 061,9	413,7	218,5	307,2	742,8	379,7	1 478,9	198,2	170,1	110,4	683,8	316,4
II	2 398,6	539,1	250,8	323,1	866,4	419,2	1 614,1	247,8	156,6	119,8	749,1	340,7
III	2 141,0	454,0	226,5	326,6	781,3	352,6	1 640,5	222,1	148,9	143,6	789,4	336,5
IV	2 438,4	489,5	299,6	351,3	902,1	395,8	1 900,7	285,8	221,0	132,3	901,5	360,2
1971 I	2 438,0	488,8	205,0	387,4	955,5	401,3	1 811,1	272,7	206,6	117,5	869,6	344,7
II	2 357,0	460,1	200,9	329,8	972,0	394,3	1 899,4	293,9	226,4	121,7	894,2	363,1
III	2 141,4	444,6	200,5	332,2	845,6	318,5	2 166,8	281,5	225,5	156,4	1 117,9	385,4
IV	2 040,2	404,7	190,6	363,6	770,7	310,6	1 817,0	250,0	156,4	145,7	888,7	376,2
1971 F	829,9	152,8	69,4	117,4	365,3	125,0	581,6	87,0	70,5	35,9	278,7	109,4
M	907,6	193,8	70,1	149,7	332,5	161,5	687,8	104,2	76,8	40,7	343,3	122,8
A	769,2	146,6	69,9	107,2	311,8	133,6	610,6	93,5	66,2	37,7	298,3	114,9
M	795,7	159,1	57,4	114,9	316,9	147,3	629,4	90,2	81,2	42,6	290,6	124,7
J	785,3	154,3	68,0	106,4	343,2	113,4	660,7	110,2	80,3	41,4	305,3	123,5
J	674,9	148,7	53,4	97,7	280,8	94,3	761,8	115,7	74,8	46,7	384,2	140,4
A	734,8	143,1	65,8	103,1	316,4	106,5	744,3	89,3	62,1	58,0	397,3	137,6
S	721,2	154,4	69,9	130,8	248,4	117,7	659,6	76,8	86,7	52,2	336,4	107,4
O	754,0	153,4	65,9	150,8	266,1	117,7	598,0	82,2	45,4	61,6	311,0	97,9
N	557,3	115,4	51,9	87,1	223,3	79,6	528,4	69,2	48,5	44,6	247,4	118,7
D	723,0	136,2	66,4	125,6	281,5	113,3	688,3	97,8	61,2	39,5	330,3	159,6
1972 J	654,9	146,4	55,7	90,9	246,9	116,0	618,2	97,1	71,9	47,4	273,8	128,1
F	783,0	205,9	59,4	102,9	305,4	109,4	628,3	79,6	52,8	37,2	335,7	123,0
LÄNDER DER KLASSE 2						PAYS DE LA CLASSE 2						
1958	6 823,9	2 601,6	607,8	900,5	1 765,6	948,4	6 124,5	2 458,4	558,9	569,3	1 860,8	677,1
1959	6 669,4	2 222,6	645,1	877,7	1 947,8	976,2	5 925,6	2 346,2	481,0	595,9	1 893,7	608,8
1960	7 484,8	2 423,9	752,9	902,7	2 261,6	1 143,6	6 738,3	2 720,5	496,2	649,3	2 134,4	737,9
1961	7 575,3	2 423,8	731,5	946,1	2 325,8	1 148,2	6 764,7	2 571,5	459,7	663,1	2 261,6	808,9
1962	8 168,4	2 600,2	719,4	935,9	2 560,8	1 352,1	6 196,7	2 206,9	461,1	644,1	2 056,9	827,7
1963	8 822,2	2 723,0	797,7	1 013,3	2 644,3	1 643,9	6 354,9	2 318,2	425,1	605,0	2 099,2	907,4
1964	9 842,7	2 959,9	927,0	1 181,2	3 010,3	1 764,2	6 891,7	2 433,4	515,1	668,8	2 283,0	991,4
1965	10 528,8	3 020,8	964,0	1 195,2	3 362,3	1 986,5	7 509,9	2 488,4	574,2	718,5	2 566,6	1 162,1
1966	11 326,1	3 205,3	1 093,9	1 212,8	3 530,5	2 283,7	7 957,1	2 518,1	591,7	785,1	2 795,1	1 267,1
1967	11 592,5	3 213,6	1 118,3	1 357,8	3 424,9	2 477,9	8 298,9	2 638,4	579,4	799,7	2 899,7	1 381,7
1968	12 513,8	3 245,7	1 380,1	1 457,2	3 895,0	2 535,7	9 312,5	2 955,8	663,9	851,6	3 201,6	1 639,5
1969	14 223,2	3 633,9	1 542,6	1 695,0	4 344,8	3 006,8	10 217,7	3 146,6	754,6	965,9	3 577,6	1 773,0
1970	16 111,5	3 999,5	1 663,5	2 169,5	4 830,7	3 448,3	11 553,5	3 569,7	924,5	1 101,4	4 051,1	1 906,8
1971	17 669,4	4 308,1	1 509,7	2 586,8	5 490,4	3 774,4	12 894,9	3 927,1	944,8	1 203,8	4 686,8	2 132,5
1970 I	3 858,9	1 014,6	405,3	494,3	1 174,8	769,8	2 661,1	858,1	216,1	228,4	921,7	436,8
II	4 149,3	1 044,0	421,0	572,3	1 258,1	853,8	2 905,1	903,1	232,0	266,8	990,7	512,4
III	3 896,7	907,8	414,3	522,0	1 178,3	874,3	2 798,1	825,4	215,5	280,6	1 014,6	461,9
IV	4 206,7	1 033,1	422,8	580,9	1 219,5	950,3	3 189,2	983,0	260,9	325,6	1 124,0	495,7
1971 I	4 322,0	1 023,1	359,2	650,4	1 339,0	950,3	3 033,0	953,8	232,4	300,6	1 067,1	479,2
II	4 599,4	1 206,7	406,5	673,5	1 360,0	952,6	3 100,7	977,8	238,9	293,6	1 076,0	514,4
III	4 230,6	935,9	344,4	661,3	1 364,6	924,4	3 217,7	915,4	222,4	307,6	1 226,7	545,6
IV	4 517,5	1 142,5	399,6	601,5	1 426,8	947,1	3 543,5	1 080,1	251,1	302,0	1 317,0	593,3
1971 F	1 385,0	310,9	115,0	228,1	427,7	303,3	971,0	312,6	67,7	88,8	345,0	156,9
M	1 586,4	394,6	147,9	207,6	480,8	355,4	1 129,3	348,4	87,4	99,9	417,6	176,0
A	1 540,9	419,7	149,1	222,9	465,4	283,7	986,7	309,2	69,6	97,0	345,1	165,9
M	1 414,1	329,0	108,8	228,2	425,0	323,1	1 032,9	334,0	76,7	91,7	351,1	179,5
J	1 633,6	453,7	141,5	222,0	469,6	346,9	1 079,1	336,0	89,2	105,0	379,9	169,0
J	1 402,4	321,5	117,4	204,8	469,4	289,3	1 118,1	342,0	77,5	92,9	418,5	187,3
A	1 385,3	293,7	101,7	223,8	441,2	324,9	1 011,2	291,2	54,7	101,1	384,1	180,1
S	1 435,6	318,8	117,6	233,0	454,0	312,2	1 100,9	297,0	87,8	113,8	424,2	178,1
O	1 415,6	340,9	126,4	182,7	460,2	305,4	1 089,6	338,0	70,5	87,1	398,0	196,0
N	1 446,3	339,0	131,4	222,1	459,3	294,5	1 102,2	344,9	78,3	104,3	400,1	174,7
D	1 636,7	465,1	120,8	197,7	505,5	347,6	1 345,7	395,2	98,0	111,1	518,7	222,6
1972 J	1 428,1	320,1	128,6	228,7	433,5	317,3	1 026,7	313,2	81,4	105,7	354,7	171,6
F	1 453,8	403,7	119,2	209,5	449,8	271,6	1 075,0	294,8	78,3	92,6	406,0	203,3

1) Vom Berichtsmonat Januar 1972 an werden die Wertangaben nicht mehr in Dollar der Vereinigten Staaten von Amerika, sondern in Rechnungseinheiten der Europäischen Gemeinschaften ausgedrückt.
2) Neuer Umrechnungskurs: März 1961 für die Niederlande und Deutschland (BR); August 1969 für Frankreich; Oktober 1969 und ab Mai 1971 für Deutschland (BR).

TAB. 6

 ÉVOLUTION DU COMMERCE DES CE
 avec les principales zones
 (valeurs courantes)

MIO UC 1)

Zeitraum Période	import						export					
	EG-CE	France 2)	Belg.-Lux.	Nederland 2)	Deutsch- land (BR 2)	Italia	EG-CE	France 2)	Belg.-Lux.	Nederland 2)	Deutsch- land (BR 2)	Italia
EAMA						EA MA						
1958	913,4	578,8	194,9	38,7	75,4	45,6	713,0	477,0	128,6	30,8	49,4	27,2
1959	853,7	454,6	207,8	42,2	88,4	60,7	584,7	383,8	98,5	27,0	47,2	28,2
1960	949,5	460,3	277,7	40,8	98,3	72,3	602,8	443,8	68,6	22,8	43,3	24,3
1961	940,6	485,5	244,8	41,6	92,5	76,3	671,2	501,4	54,3	28,5	56,1	30,8
1962	929,9	512,5	200,2	37,7	92,7	86,7	665,5	501,1	60,3	25,1	49,3	29,7
1963	989,3	541,6	190,3	46,3	112,7	98,4	726,2	538,5	61,6	26,6	63,4	36,0
1964	1 149,6	609,7	227,2	55,6	158,2	98,9	820,7	583,4	86,2	32,9	78,4	39,9
1965	1 146,4	547,0	233,9	53,5	160,8	151,1	827,5	565,6	93,6	36,4	81,1	50,8
1966	1 319,1	600,2	340,9	54,1	170,6	153,4	846,9	570,0	93,9	39,1	84,7	59,1
1967	1 308,0	609,9	291,9	61,9	179,8	164,5	852,8	627,3	82,4	50,7	92,9	72,6
1968	1 466,4	613,8	374,9	98,5	217,8	161,4	1 019,2	649,2	104,2	66,4	118,8	80,5
1969	1 717,6	667,3	480,0	121,9	248,1	200,3	1 117,3	663,7	125,0	91,5	149,7	87,4
1970	1 862,9	703,8	513,1	133,5	273,3	239,2	1 264,8	755,5	155,3	74,6	158,0	121,4
1971	1 637,9	705,3	337,8	119,6	272,2	203,1	1 400,9	841,0	157,7	87,5	182,0	132,7
1970 I	494,1	176,0	147,9	36,2	78,0	56,0	299,7	181,4	37,3	15,7	39,2	26,0
II	510,4	192,7	140,7	38,4	65,9	72,7	319,5	192,4	38,3	15,4	40,2	33,3
III	432,5	170,0	112,8	27,6	62,4	59,7	303,5	177,7	38,7	20,8	37,8	28,6
IV	425,9	165,1	111,8	31,2	67,0	50,8	342,2	204,0	41,0	22,7	40,9	33,6
1971 I	399,8	171,2	73,2	34,4	69,1	52,0	332,7	199,8	38,9	22,5	38,6	33,0
II	426,1	187,2	85,2	34,2	66,9	52,5	339,4	207,7	42,1	21,4	39,0	29,2
III	377,1	162,9	74,9	23,8	65,4	50,1	341,4	202,8	40,4	20,8	46,4	31,1
IV	434,9	184,0	104,5	27,2	70,7	48,6	387,4	230,7	36,3	22,9	58,0	39,5
1971 F	124,4	52,4	21,9	11,9	21,6	16,5	106,3	64,9	11,7	6,0	13,9	9,8
M	157,4	67,2	32,7	11,5	24,6	21,5	119,0	74,3	12,3	6,9	13,3	12,2
A	138,5	64,7	20,7	13,5	23,0	18,6	108,7	64,1	13,5	8,1	13,3	9,7
M	137,4	55,4	30,9	11,4	21,6	16,0	111,7	69,4	11,3	7,2	12,2	11,6
J	143,6	67,0	27,1	9,3	22,3	17,8	119,0	74,4	17,0	6,2	13,5	7,9
J	137,0	59,5	31,9	7,0	23,3	15,4	126,7	78,6	13,7	7,0	16,4	11,0
A	129,6	54,6	26,9	9,3	22,0	16,9	106,5	65,5	10,4	6,2	14,8	9,6
S	111,3	48,2	16,9	7,6	20,2	18,4	113,9	65,7	14,8	7,8	15,2	10,4
O	147,4	65,2	34,4	8,4	22,0	17,5	122,9	74,1	10,4	5,9	19,2	13,3
N	134,1	56,2	34,4	9,1	21,2	13,2	125,9	74,6	11,9	10,2	17,5	11,7
D	137,8	63,3	19,1	9,7	27,6	18,2	137,4	81,7	14,3	6,8	20,2	14,4
1972 J	123,5	51,9	23,0	10,3	22,5	15,8	114,2	72,5	11,4	6,6	13,4	10,2
F	135,8	61,9	30,3	10,1	18,0	15,5	113,5	70,0	13,5	5,1	13,7	11,2
NICHTASSOZIIERTES AFRIKA DER KLASSE 2 3)						AFRIQUE NON ASSOCIÉE DE LA KLASSE 2 3)						
1958	1 048,1	415,0	62,0	120,3	305,9	144,8	940,7	361,4	77,8	113,6	241,4	146,4
1959	1 121,3	365,4	73,9	146,2	353,3	182,5	979,5	375,2	66,7	108,6	292,4	136,6
1960	1 158,0	368,5	74,8	142,3	379,2	193,2	1 212,0	448,6	69,6	141,2	388,1	164,5
1961	1 160,0	340,6	89,2	161,7	375,9	192,6	1 150,7	412,9	64,6	141,5	346,6	185,1
1962	1 301,5	361,5	100,9	173,6	412,5	253,0	1 147,5	371,0	86,6	155,8	330,0	204,0
1963	1 609,5	463,7	110,8	194,7	525,0	315,3	1 286,7	426,6	65,6	138,4	392,0	263,9
1964	1 938,5	495,9	149,3	236,5	754,1	302,6	1 323,7	452,6	69,1	136,5	423,2	242,3
1965	2 195,6	563,1	158,3	242,6	919,3	312,2	1 529,7	480,9	91,2	166,8	451,3	339,5
1966	2 428,0	635,0	157,4	261,8	974,4	399,2	1 537,0	470,8	85,3	165,8	463,7	351,2
1967	2 449,6	612,1	199,5	281,5	871,7	484,8	1 599,0	485,5	86,8	157,5	477,6	391,7
1968	2 823,3	586,4	198,1	316,4	1 114,1	608,3	1 661,3	487,7	96,9	156,0	486,2	434,4
1969	3 438,0	743,8	215,7	414,7	1 255,3	808,4	1 797,8	539,6	97,8	195,8	546,0	418,7
1970	3 512,2	589,0	219,0	524,2	1 319,4	860,6	1 597,3	299,3	107,5	187,4	608,0	395,1
1971	3 673,4	764,8	189,4	475,2	1 335,7	908,3	1 962,0	419,4	112,1	194,8	775,1	460,6
1970 I	874,1	164,0	50,0	128,4	336,9	194,8	346,9	76,4	19,5	38,6	123,4	89,1
II	911,3	142,0	50,7	141,1	342,2	235,3	412,1	71,4	31,7	46,8	151,0	111,3
III	833,1	137,2	54,5	132,5	304,0	205,0	394,1	71,1	20,3	50,7	157,9	94,1
IV	893,8	145,9	63,8	122,2	336,4	225,6	444,2	80,4	36,0	51,3	175,8	100,6
1971 I	912,3	162,5	52,0	124,8	348,1	224,9	437,7	90,2	26,3	48,4	176,1	96,8
II	956,2	201,1	51,2	124,2	346,4	233,3	485,7	108,0	30,2	49,7	183,3	114,5
III	904,6	181,1	48,8	130,0	310,3	234,4	488,3	92,9	27,4	48,7	201,7	117,5
IV	900,2	220,2	37,3	96,3	330,9	215,6	550,3	128,3	28,3	48,0	214,0	131,8
1971 F	312,4	57,8	19,7	49,3	111,5	74,2	133,5	29,9	7,5	12,6	54,2	29,3
M	322,9	64,2	19,5	36,6	116,9	85,7	180,2	31,6	11,6	17,8	80,0	39,1
A	316,3	69,8	23,1	40,1	119,3	64,0	140,6	32,6	7,6	15,1	48,7	36,6
M	295,8	54,9	9,7	38,7	110,6	81,8	160,7	39,3	9,8	15,6	54,2	41,7
J	344,2	75,3	19,6	45,4	116,5	87,4	182,2	36,2	10,4	19,0	80,4	36,2
J	293,2	62,7	16,9	38,8	104,9	70,0	162,3	33,7	9,0	15,4	65,8	38,4
A	290,9	51,1	10,6	40,4	104,1	84,6	147,8	29,4	6,8	16,8	57,0	37,8
S	316,2	65,5	18,7	50,8	101,3	79,9	178,9	31,7	10,5	16,4	79,0	41,3
O	286,8	64,4	9,7	31,1	110,3	71,2	165,7	42,8	7,4	13,5	59,9	42,1
N	283,9	58,6	15,4	32,3	110,1	67,5	163,4	38,3	9,2	16,1	59,2	40,5
D	334,2	97,3	13,7	33,0	113,4	76,9	219,9	47,1	11,3	18,3	93,9	49,1
1972 J	281,9	60,7	10,8	29,4	113,3	67,7	136,8	30,9	8,0	16,4	45,1	36,3
F	259,3	55,7	7,0	38,7	111,1	46,9	156,4	30,3	9,3	11,7	52,0	53,1

1) A partir de janvier 1972, comme mois de référence, les valeurs, exprimées auparavant en dollars des Etats-Unis d'Amérique, seront fournies en unités de compte des Communautés Européennes.

2) Nouveaux taux de change: mars 1961 pour les Pays-Bas et l'Allemagne (RF); août 1969 pour la France; octobre 1969 et à partir de mai 1971 pour l'Allemagne (RF).

3) Excl. Maroc et Tunisie à partir du 1.1.70, excl. Kenya, Ouganda et Tanzanie à partir du 1.1.72.

Ohne Marokko und Tunesien vom 1.1.70 an, ohne Kenia, Uganda und Tansania vom 1.1.72 an.

6

Werte : Tausend Rechnungseinheiten 1) Indices : Vergleichszeitraum des Vorjahres = 100

import

Table with 12 columns: Code, Ursprung - Origine, EG - CE, France, Belg. - Lux., Nederland, Deutschland (BR), Italia. Rows list countries and regions like MONDE, EUROPE URIENTALE, AFRIQUE DU SUD, etc., with values for 1000 RE and 1000 UC.

1) Vom Berichtsmoat Januar 1972 an werden die Wertangaben nicht mehr in Dollar der Vereinigten Staaten von Amerika, sondern in Rechnungseinheiten der Europäischen Gemeinschaften ausgedrückt.

Zeitraum Période	EG-CE		France 2)		Belg.-Lux.		Nederland 2)		Deutschland (BR) 2)		Italia	
	intra 3)	extra	intra	extra	intra	extra	intra 3)	extra	intra	extra	intra	extra
0-9 : WAREN INSGESAMT	0-9 : ENSEMBLE DES PRODUITS											
1958	6 786,4	16 098,3	1 227,3	4 381,8	1 461,6	1 674,3	1 517,9	2 106,9	1 896,1	5 464,7	683,6	2 470,6
1960	10 151,2	19 439,8	1 847,6	4 431,5	1 893,8	2 063,3	2 076,1	2 454,6	3 023,9	7 078,7	1 309,8	3 411,7
1963	15 708,5	24 653,0	3 125,7	5 598,8	2 684,4	2 427,7	3 081,7	2 885,3	4 341,9	8 676,9	2 474,8	5 064,4
1965	20 425,5	28 565,7	4 015,2	6 320,7	3 473,4	2 900,2	3 985,1	3 477,1	6 660,4	10 811,8	2 291,4	5 055,9
1966	22 918,4	30 706,7	4 852,3	6 987,3	4 008,6	3 165,4	4 331,8	3 685,9	6 938,5	11 084,1	2 787,2	5 784,1
1967	24 163,4	30 775,2	5 373,7	7 003,8	3 986,3	3 189,6	4 546,1	3 791,4	6 867,5	10 483,2	3 389,9	6 307,2
1968	28 407,2	33 547,9	6 616,6	7 309,9	4 576,7	3 756,7	5 146,1	4 146,4	8 358,5	11 791,5	3 709,2	6 543,4
1969	36 334,5	39 245,2	8 690,2	8 531,6	5 733,9	4 254,7	6 230,0	4 763,5	10 862,1	14 063,9	4 818,3	7 631,4
1970	42 801,7	45 629,3	9 256,0	9 666,5	6 685,0	4 677,3	7 482,7	5 910,3	13 231,9	16 582,1	6 146,2	8 793,1
1971			10 540,6	10 521,8	7 923,6	4 613,2			16 088,1	18 253,2	6 715,6	9 114,0
1970 IV	11 575,5	12 270,0	2 533,4	2 578,5	1 827,0	1 281,0	2 039,5	1 648,7	3 548,1	4 461,1	1 627,5	2 300,7
1971 I	11 069,9	11 999,5	2 494,5	2 538,3	1 885,3	1 081,0	1 392,2	1 660,0	3 636,6	4 385,6	1 661,4	2 334,6
II	11 605,3	12 501,6	2 578,5	2 790,9	1 977,2	1 225,8	1 437,5	1 676,9	3 982,5	4 510,7	1 629,6	2 297,4
III	11 276,2	11 877,6	2 516,8	2 391,5	1 809,0	1 111,3	1 411,3	1 673,9	3 986,1	4 516,8	1 552,9	2 184,1
IV			2 950,8	2 801,1	2 252,1	1 195,1			4 482,9	4 840,2	1 871,7	2 297,9
1971 J	3 891,5	3 976,1	900,6	845,9	583,5	328,6	469,5	518,8	1 396,4	1 587,0	541,5	695,8
A	3 377,2	3 789,5	678,5	709,6	564,8	337,3	454,8	556,7	1 175,9	1 447,2	503,2	738,6
S	3 956,1	4 051,3	942,1	842,4	603,6	368,3	486,6	598,7	1 413,8	1 482,6	510,0	759,4
O	4 311,5	4 128,7	960,9	894,3	711,9	380,4	506,0	554,2	1 521,8	1 555,8	610,9	744,0
N	4 193,4	4 053,5	966,4	866,7	634,7	370,7	507,1	552,9	1 476,0	1 547,0	609,1	716,2
D	4 304,9	4 591,2	1 023,5	1 040,1	669,9	392,6	476,2	575,8	1 485,4	1 736,4	650,0	846,2
1972 J			887,2	863,9	617,5	360,1			1 264,7	1 390,7		
F			1 001,2	1 012,3	691,0	359,4						
0,1 : NAHRUNGS- UND GENUSSMITTEL	0,1 PRODUITS ALIMENTAIRES, BOISSONS ET TABACS											
1958	908,9	4 020,3	92,1	1 320,6	155,5	312,3	79,7	479,0	503,8	1 440,0	77,8	468,4
1960	1 297,2	4 178,1	1 658,8	1 095,7	1 83,4	323,3	101,6	529,9	718,6	1 613,6	127,9	615,7
1963	1 866,9	5 213,9	2 74,7	1 275,6	238,1	375,4	149,5	671,9	964,3	1 807,5	240,4	1 083,5
1965	2 627,2	6 220,2	3 77,6	1 394,6	339,1	486,6	225,6	762,0	1 349,4	2 301,8	335,4	1 275,2
1966	2 825,2	6 520,7	382,5	1 538,4	375,1	517,6	245,9	780,4	1 440,9	2 298,6	380,7	1 385,7
1967	3 091,0	6 262,4	446,0	1 424,1	419,5	562,3	301,6	839,9	1 441,7	2 139,3	482,1	1 296,8
1968	3 730,3	6 091,5	587,9	1 332,6	520,3	488,7	386,9	862,5	1 612,9	2 098,9	622,3	1 308,8
1969	4 836,9	6 654,0	784,0	1 512,3	641,4	517,2	577,8	908,4	2 044,7	2 287,3	789,1	1 428,8
1970	5 445,6	7 501,4	814,4	1 639,5	772,2	585,2	607,1	1 079,4	2 302,5	2 650,5	949,4	1 546,8
1971			930,8	1 624,0	886,0	625,5			2 805,6	2 814,0	1 256,7	1 752,1
1970 IV	1 448,5	2 137,8	229,7	425,0	217,4	164,5	158,4	326,1	580,4	816,2	262,5	406,0
1971 I	1 380,1	2 009,5	217,4	398,2	203,6	169,7	94,2	288,1	570,8	691,3	294,0	462,3
II	1 572,0	1 947,5	218,3	443,4	220,8	158,6	119,6	266,5	746,6	670,7	266,6	408,3
III	1 564,1	1 795,7	217,6	332,6	208,7	137,1	106,4	266,7	726,7	635,6	304,8	423,8
IV			277,5	449,8	253,0	160,2			761,4	816,5	391,3	457,7
1971 J	470,1	565,8	74,0	109,7	56,6	41,3	35,7	79,8	230,0	225,2	73,7	109,7
A	535,7	604,6	64,7	101,9	74,1	44,2	34,4	91,0	240,9	209,2	121,7	158,3
S	555,6	623,6	79,4	122,1	74,7	47,8	36,2	95,8	255,8	201,2	109,5	156,6
O	589,4	677,4	87,1	135,6	83,0	50,7	42,8	88,1	252,9	251,7	123,6	151,3
N	612,5	705,9	88,0	136,0	83,0	50,5	47,9	93,3	250,9	262,2	142,7	163,9
D	613,4	787,9	102,4	176,2	82,1	57,9	46,3	108,0	257,6	302,7	125,1	141,0
1972 J			76,2	139,1	72,8	43,7			221,4	216,1		
F			76,0	149,8	80,4	48,4						
3 : BRENNSTOFFE	3 : PRODUITS ÉNERGÉTIQUES											
1958	744,5	2 773,3	281,0	824,0	194,5	229,5	106,7	508,0	120,2	630,0	42,1	580,0
1960	834,9	2 666,4	322,4	746,5	201,4	193,8	127,3	464,3	112,6	670,1	71,1	591,8
1963	969,8	3 904,9	340,9	1 102,0	226,0	331,7	159,6	566,7	192,8	1 032,6	50,4	872,0
1965	956,0	4 509,6	297,9	1 301,8	246,9	338,9	163,9	596,5	216,1	1 148,0	31,3	1 124,4
1966	1 023,0	4 673,2	297,1	1 306,9	249,1	311,3	171,5	595,8	258,3	1 236,2	47,0	1 222,9
1967	1 163,6	5 441,2	290,9	1 504,7	258,3	357,1	206,6	660,8	337,0	1 398,4	70,7	1 520,0
1968	1 335,9	6 033,9	336,5	1 565,6	319,5	473,9	200,9	742,3	405,4	1 651,6	73,6	1 600,6
1969	1 477,1	6 474,7	350,4	1 613,5	354,7	538,1	168,5	903,2	515,4	1 692,4	88,0	1 727,5
1970	1 721,6	7 783,9	381,2	1 911,1	412,4	622,4	166,9	1 291,0	676,8	1 949,8	84,3	2 010,6
1971			475,6	2 449,4	541,6	651,2			945,0	2 257,4	115,7	2 549,4
1970 IV	475,8	2 246,8	98,1	560,9	112,5	181,6	46,4	361,1	192,7	543,3	26,1	599,9
1971 I	526,6	2 313,5	110,9	554,8	105,5	155,5	34,4	412,1	253,9	595,6	21,8	595,6
II	549,4	2 539,4	116,4	675,7	134,6	183,8	38,8	418,8	228,6	634,3	31,0	626,9
III	563,8	2 444,3	111,9	543,1	142,7	145,8	45,6	449,2	235,8	650,4	27,8	655,7
IV			136,4	675,8	158,7	166,2			226,6	677,1	35,1	671,2
1971 J	225,4	768,7	35,6	173,4	72,6	40,4	14,7	130,5	93,4	220,0	9,2	204,4
A	167,1	822,8	36,4	168,9	28,6	32,9	15,1	157,6	75,6	214,6	11,4	248,7
S	160,2	853,1	39,8	198,0	30,5	64,8	15,9	161,1	66,9	215,9	7,2	213,4
O	169,8	775,5	37,3	192,3	50,9	56,8	12,7	118,7	60,9	206,4	8,0	201,3
N	174,7	830,4	46,5	188,6	31,4	52,1	14,1	159,1	73,8	220,3	8,9	210,3
D	206,7	987,5	52,6	294,9	31,7	57,5	12,0	120,4	92,3	248,0	18,2	266,7
1972 J			46,8	183,9	30,8	66,8			74,6	216,9		
F			54,0	237,4	28,8	51,9						

In der Beilage « Der Handel der EG nach Warenklassen und Zonen » werden die vorstehenden Angaben jeweils für das letztverfügbare Vierteljahr unterteilt nach Ursprung und Bestimmung ausgewiesen (siehe Inhaltsverzeichnis).
1) Vom Berichtsmonat Januar 1972 an werden die Wertangaben nicht mehr in Dollar der Vereinigten Staaten von Amerika, sondern in Rechnungseinheiten der Europäischen Gemeinschaften ausgedrückt.
2) Neuer Umrechnungskurs: März 1961 für die Niederlande und Deutschland (BR); August 1969 für Frankreich; Oktober 1969 und ab Mai 1971 für Deutschland (BR).
3) 1971: Ohne den Handel der Niederlande mit Belgien-Luxemburg.

export

MIO UC 1)

Zeitraum Période	EG-CE		France 2)		Belg.-Lux.		Nederland 2)		Deutschland (BR) 2)		Italia		
	intra 3)	extra	intra	extra	intra	extra	intra 3)	extra	intra	extra	intra	extra	
5 : CHEMISCHE ERZEUGNISSE											5 : PRODUITS CHIMIQUES		
1958	467,9	1 574,1	69,2	359,8	65,1	166,3	81,5	191,0	221,3	719,1	30,7	137,8	
1960	708,0	1 998,4	127,5	466,1	87,9	165,3	109,9	226,7	328,0	933,1	54,7	207,1	
1963	1 100,9	2 421,8	220,3	536,0	139,4	148,0	173,7	273,8	472,3	1 174,1	95,2	289,9	
1965	1 584,9	3 158,4	317,5	696,7	212,4	181,6	282,9	370,3	601,9	1 475,5	170,3	434,3	
1966	1 903,6	3 486,7	376,5	757,2	248,3	174,0	345,6	417,7	741,4	1 672,7	191,7	465,0	
1967	2 205,8	3 793,9	431,9	812,2	294,6	182,1	423,1	469,7	855,3	1 849,4	200,9	480,5	
1968	2 703,0	4 295,5	500,2	860,6	398,7	237,2	558,6	549,3	1 020,6	2 093,3	224,9	555,3	
1969	3 408,1	4 697,6	646,6	943,5	535,3	273,8	716,8	579,9	1 242,8	2 347,0	266,5	553,4	
1970	3 862,5	5 272,4	649,4	983,2	644,2	340,8	854,6	662,8	1 396,4	2 696,8	317,8	588,8	
1971			754,5	1 043,1	782,4	364,9			1 625,2	2 913,0	380,4	659,0	
1970 IV	1 022,2	1 346,3	167,3	251,0	176,7	89,7	225,9	173,6	368,7	685,5	83,6	146,4	
1971 I	1 048,0	1 393,6	178,7	259,0	179,0	92,8	195,6	175,9	401,8	700,3	92,9	165,5	
II	1 072,5	1 388,2	190,3	261,7	192,6	83,6	195,8	178,3	397,9	701,1	95,9	163,5	
III	1 048,3	1 427,2	179,8	256,0	194,5	88,1	200,2	177,7	381,5	747,5	92,4	157,9	
IV			205,7	266,4	216,2	100,5			444,0	764,1	99,4	172,0	
1971 J	359,4	487,7	65,6	101,8	63,8	25,0	66,5	54,4	133,0	252,1	30,5	54,5	
A	310,1	470,2	51,8	86,6	58,0	26,3	58,8	61,5	111,0	244,7	30,5	51,1	
S	376,3	475,7	62,7	77,4	72,0	36,2	74,8	61,7	137,6	250,6	29,3	49,8	
O	387,3	458,1	70,1	87,8	69,1	27,2	75,0	54,5	143,3	239,9	29,9	48,7	
N	383,0	470,8	68,3	85,5	68,8	31,3	69,2	62,8	145,0	240,6	31,7	50,6	
D	397,6	550,8	67,3	93,1	74,6	39,1	64,0	65,0	155,8	283,4	35,9	70,2	
1972 J			65,6	93,7	65,4	35,0			134,4	228,9			
F			77,7	96,9	68,1	31,4							
6 : BEARB. WAREN, NACH BESCHAFFENH. GEGLED.											6 : ARTICLES MANUFACT. CLASSÉS PAR MATIÈRES		
1958	2 008,3	4 771,6	386,7	1 246,4	686,1	997,4	288,2	384,5	522,7	1 609,8	124,6	533,4	
1960	3 309,4	5 849,8	694,1	1 506,4	1 037,5	1 159,6	410,6	426,6	931,6	2 026,8	235,6	730,4	
1963	4 469,1	5 303,3	923,1	1 295,5	1 357,5	1 013,3	551,1	386,9	1 291,4	1 871,3	345,9	736,3	
1965	5 977,2	6 823,2	1 201,6	1 586,6	1 757,3	1 290,7	788,2	470,1	1 573,8	2 412,9	656,4	1 063,0	
1966	6 710,3	7 111,6	1 260,9	1 591,6	1 969,2	1 331,6	880,3	459,9	1 850,5	2 644,2	749,5	1 084,3	
1967	6 782,7	7 656,3	1 208,3	1 665,9	1 982,1	1 347,7	885,0	512,5	2 007,7	2 958,5	699,7	1 171,7	
1968	7 965,5	8 361,6	1 415,3	1 751,8	2 379,6	1 459,4	1 013,9	555,9	2 253,5	3 228,8	903,2	1 365,8	
1969	10 053,4	8 965,4	1 697,8	1 812,9	3 088,5	1 540,4	1 263,8	647,6	2 898,0	3 535,6	1 105,4	1 429,0	
1970	11 649,6	10 283,4	2 173,2	2 210,5	3 566,2	1 658,4	1 429,6	686,7	3 308,3	4 175,2	1 172,3	1 552,8	
1971			2 306,1	2 300,3	3 447,9	1 644,3			3 680,2	4 696,7	1 455,7	1 782,6	
1970 IV	3 027,2	2 789,0	565,7	609,7	889,7	460,0	376,8	193,5	879,8	1 121,6	315,2	404,1	
1971 I	2 851,5	2 675,3	553,8	590,7	825,5	413,7	286,6	169,4	882,8	1 102,0	303,0	399,5	
II	3 024,6	2 783,3	583,5	588,8	871,4	444,6	301,2	187,8	901,4	1 112,9	367,0	449,3	
III	2 910,9	2 818,6	532,1	535,2	824,7	396,7	289,6	198,0	897,1	1 226,6	367,4	462,0	
IV			636,7	585,6	926,3	389,3			999,0	1 255,3	418,3	471,8	
1971 J	1 030,3	999,4	205,6	202,9	291,2	145,2	93,5	58,4	305,0	424,9	135,1	168,1	
A	811,8	889,1	137,8	171,8	214,8	101,6	88,7	72,0	265,2	394,6	105,3	148,9	
S	1 065,7	929,4	189,7	161,3	314,3	148,2	107,4	67,8	326,9	407,0	127,4	145,2	
O	1 122,3	959,1	218,6	197,8	325,6	115,2	105,0	76,3	335,4	429,3	137,7	140,6	
N	1 057,4	922,9	212,5	188,9	292,5	132,8	106,7	78,1	313,3	375,2	132,4	147,8	
D	1 094,8	1 028,5	205,6	198,9	291,3	126,6	98,4	68,0	350,1	450,9	149,5	184,2	
1972 J			190,9	184,2	291,0	152,5			290,0	325,5			
F			212,5	183,8	305,4	126,2							
8 : VERSCHIEDENE BEARBEITETE WAREN											8 : ARTICLES MANUFACTURÉS DIVERS		
1958	474,2	1 176,6	59,4	328,4	84,5	59,2	80,7	65,2	180,1	565,7	69,5	158,1	
1960	723,3	1 647,7	112,1	459,8	116,1	68,3	104,3	82,9	236,1	729,4	154,6	307,3	
1963	1 404,2	2 008,8	212,0	494,9	225,5	98,6	169,9	110,9	456,9	826,8	340,0	477,7	
1965	1 973,0	2 452,4	299,5	581,4	344,4	132,5	246,6	141,8	568,0	1 004,4	514,4	592,4	
1966	2 411,8	2 708,9	364,1	609,8	411,9	138,5	286,5	152,1	684,1	1 123,8	665,1	684,6	
1967	2 546,0	3 026,8	377,0	650,7	415,7	152,4	296,9	180,2	767,8	1 258,2	688,5	785,4	
1968	3 125,4	3 356,9	442,0	692,2	482,5	164,8	352,3	192,4	963,8	1 362,4	884,8	945,1	
1969	4 125,9	3 837,1	558,0	766,8	609,6	186,4	481,9	219,3	1 245,6	1 576,6	1 230,7	1 088,0	
1970	4 748,8	4 358,9	716,4	848,6	714,6	215,5	589,9	254,6	1 383,5	1 797,9	1 344,4	1 242,2	
1971			918,8	983,2	855,1	231,8			1 607,1	1 958,1	1 602,5	1 290,6	
1970 IV	1 275,8	1 172,6	197,6	231,2	206,0	58,5	162,6	76,9	374,5	491,6	335,0	314,3	
1971 I	1 322,0	1 090,7	222,1	220,6	199,8	57,5	120,0	68,0	381,4	431,8	398,6	312,8	
II	1 257,6	1 117,6	206,1	246,9	213,8	55,7	123,5	66,8	367,7	445,9	346,4	302,3	
III	1 413,6	1 228,2	237,9	246,1	198,3	57,5	128,2	73,1	413,1	525,1	436,1	326,3	
IV			252,7	269,6	243,2	61,1			444,9	555,3	421,4	349,2	
1971 J	485,3	455,7	93,4	103,2	65,3	22,0	39,3	23,4	133,5	183,8	153,8	123,3	
A	395,5	379,1	55,0	74,0	48,5	13,6	41,0	23,6	120,0	158,2	131,0	109,8	
S	530,1	404,9	89,5	80,3	81,2	21,5	47,9	26,2	159,6	183,1	151,9	93,8	
O	543,1	425,0	97,2	87,8	86,5	19,3	51,6	24,8	161,0	189,0	146,8	104,0	
N	472,0	416,0	77,7	85,3	73,7	18,2	50,2	25,4	143,2	177,1	127,2	110,0	
D	495,0	473,3	77,8	96,5	80,0	22,2	45,1	26,2	141,7	191,3	150,5	137,1	
1972 J			74,3	68,9	69,0	20,5			127,2	144,1			
F			105,8	88,6	81,1	16,3							

Une ventilation des données ci-dessus par origine et destination est fournie dans le supplément « Le commerce des CE par classes de produits et par zones » pour le dernier trimestre disponible (Voir table des matières).

1) A partir de janvier 1972, comme mois de référence, les valeurs, exprimées auparavant en dollars des Etats-Unis d'Amérique, seront fournies en unités de compte des Communautés Européennes.

2) Nouveau taux de change: mars 1961 pour les Pays-Bas et l'Allemagne (RF); août 1969 pour la France; octobre 1969 et à partir de mai 1971 pour l'Allemagne (RF).

3) 1971: A l'exclusion du commerce des Pays-Bas avec l'Union Economique Belgo-Luxembourgeoise.

DER HANDEL DER EG
nach Waren

TAB. 9

import

Waren - Produits	Monat Mois 1971	EG - CE (1)		France (1)		Belg. - Lux.		Nederland		Deutschland (BR)(1)		Italia	
		intra (2)	extra	Intra	extra	Intra	extra	Intra(2)	extra	intra	extra	Intra	extra
		CC1 LEBENDE TIERE	1000\$ DEC X TONNEN DEC X	47660 40442	40911 33009	7523 7708	4134 3172	3122 3460	582 459	701 531	683 627	5654 3983	2864 3356
C11 FLEISCH FRISCH GEKUEHLT GEFR	1000\$ DEC X TONNEN DEC X	49723 44259	60163 53162	10387 10955	5208 4604	3429 4377	1112 798	705 433	1400 1208	6751 5101	4729 6361	28251 23393	47714 40191
C12 FLEISCH WSN EINFACH ZUBEREITET	1000\$ DEC X TONNEN DEC X	96811 80746	61907 57992	20215 18386	14514 14556	2548 2129	5352 4222	1264 1031	4644 4106	47164 37170	16526 11556	25620 22030	18871 23552
O13 FLEISCHZUBEREITUNGEN KONSERVEN	1000\$ DEC X TONNEN DEC X	2270 1809	252 292	1157 930	28 22	169 171	104 137	55 48	15 34	877 650	47 47	12 10	58 52
C22 MILCH UND RAHM	1000\$ DEC X TONNEN DEC X	21721 18613	624 446	410 242	73 30	1294 2112	327 107	3745 4314	51 48	5267 4484	26 50	11005 7461	160 198
O23 EUTTER	1000\$ DEC X TONNEN DEC X	78802 64795	2641 2546	1557 883	42 145	5277 6943	784 310	12117 14463	166 146	13681 13264	120 99	46170 29242	1529 1846
C24 KAESE UND QUARK	1000\$ DEC X TONNEN DEC X	29739 16888	1836 1076	12544 2247	162 163	2493 2782	1369 696	1238 534	193 149	5834 6184	83 89	7617 5141	89 79
C25 VUGELEIER	1000\$ DEC X TONNEN DEC X	16246 9722	1344 1043	1753 1276	107 134	1430 1601	1162 719	653 317	159 44	2928 3371	50 69	4082 3157	66 77
O31 FISCH	1000\$ DEC X TONNEN DEC X	22309 30340	9265 9057	3056 2666	1726 1370	5166 4720	1112 997	946 615	188 102	15080 13342	3039 2931	8061 8997	3200 3657
C32 FISCHZUBEREITUNGEN U KONSERVEN	1000\$ DEC X TONNEN DEC X	22229 23188	6125 6532	2040 1668	897 752	3216 2674	758 681	629 488	135 80	9790 10135	2319 2605	5954 7023	2026 2414
C41 WEIZEN UND MENCHKORN	1000\$ DEC X TONNEN DEC X	14969 10044	636 1282	3533 1358	116 126	229 114	23 16	196 147	76 106	10401 7788	102 493	605 637	319 541
C42 REIS	1000\$ DEC X TONNEN DEC X	17263 15050	936 1867	4213 2135	26 52	225 127	8 10	360 323	378 273	11609 11642	120 776	786 823	404 756
C43 ERSTE	1000\$ DEC X TONNEN DEC X	16581 12705	35307 29411	5764 4444	11456 3438	2876 2704	2151 1553	751 804	1779 1759	3650 2520	10077 7640	3540 2733	10444 10021
C44 MAIS	1000\$ DEC X TONNEN DEC X	28774 22545	52119 44961	13402 8959	12242 3874	5199 4708	3298 2304	1269 1224	3178 4167	6177 5313	18690 15336	2727 2341	14711 14180
C45 ANDERES GETREIDE	1000\$ DEC X TONNEN DEC X	2555 1908	13845 11753	777 602	4567 4635	947 737	1883 1859	288 225	1605 993	437 240	4618 3086	106 104	1172 1120
C46 GRIESS UND MEHL AUS WEIZEN	1000\$ DEC X TONNEN DEC X	1705 1391	10598 10076	830 570	3701 3779	413 361	1561 1583	271 132	1015 709	411 245	3287 2602	80 83	1434 1403
C47 GRIESS UND MEHL A AND GETREIDE	1000\$ DEC X TONNEN DEC X	28468 22455	27613 22688	4	1511	7365 4307	3466 2592	3649 3892	7886 4852	13903 10018	9482 6217	3551 3234	5268 7606
C48 ZUBEREITUNGEN A GETREIDEMEHL	1000\$ DEC X TONNEN DEC X	273 214	404 313	9	140	1426 919	721 1974	47	1225 2592	1099 981	756 3110	33 35	473 1496
C49 GRIESS UND MEHL A AND GETREIDE	1000\$ DEC X TONNEN DEC X	2509 1925	4575 4357	1018 670	1232 1126	123 76	1076 714	149 146	660 796	1215 1031	1558 1682	4 9	49 39
C51 CBST UND BLEDFR FRISCH NUESSE	1000\$ DEC X TONNEN DEC X	9868 7330	33097 27703	4483 2873	7525 5745	332 268	9199 4782	630 608	4517 5135	4351 3569	11239 11587	22 12	617 454
C52 FISCH	1000\$ DEC X TONNEN DEC X	13759 13095	8925 14597	251 30	38	5402 5980	1253 1370	87 522	18 566	7155 6105	3519 6506	864 858	4135 6117
C53 FISCHZUBEREITUNGEN U KONSERVEN	1000\$ DEC X TONNEN DEC X	129447 123716	150276 206131	2138 247	597	51828 53957	16449 13696	757 4910	536 7602	65964 90786	59422 90786	8760 7836	73869 93500
C54 WEIZEN UND MENCHKORN	1000\$ DEC X TONNEN DEC X	35864 22654	47307 55097	12 29	1357 3221	8453 6452	2540 4505	11200 7831	5870 8384	14398 7642	21043 13285	1801 660	16297 25702
C55 ANDERES GETREIDE	1000\$ DEC X TONNEN DEC X	376713 237129	777599 788043	84 150	18136 36270	22135 68756	40797 55348	122868 84676	101677 129827	141055 76627	349486 196970	20571 6920	267703 369628
C56 GRIESS UND MEHL AUS WEIZEN	1000\$ DEC X TONNEN DEC X	2576 1935	3315 9350	9 103	140 178	1426 919	721 1974	47	1225 2592	1099 981	756 3110	33 35	473 1496
C57 GRIESS UND MEHL A AND GETREIDE	1000\$ DEC X TONNEN DEC X	28056 21270	57481 137969	34 998	1440 1533	16426 9177	12073 28459	30 486	24776 40361	11193 10247	13483 47024	373 362	5709 20572
C58 FISCH	1000\$ DEC X TONNEN DEC X	1389 1433	75 144	164 161	3	174 211	1	40 29	62 108	1009 1032	1 7	12 28	
C59 ZUBEREITUNGEN A GETREIDEMEHL	1000\$ DEC X TONNEN DEC X	8312 6761	601 1176	930 858	1	1124 1349	1	258 195	501 804	5998 6358	4 1	2 1	96 329
C60 FISCH	1000\$ DEC X TONNEN DEC X	246 318	5 10	87 85	3 4	175 125	38 57	2 2	43 47	4 4	1 5	1 36	
C61 GRIESS UND MEHL A AND GETREIDE	1000\$ DEC X TONNEN DEC X	2335 3036	26 67	721 739	21 12	796 1219	315 1210	541 731	16 16	277 337	3 10	5 36	
C62 FISCH	1000\$ DEC X TONNEN DEC X	13041 12438	2179 2372	3405 3181	253 298	2700 2327	113 281	775 786	345 360	5297 4743	1355 1179	864 1401	113 254
C63 FISCH	1000\$ DEC X TONNEN DEC X	36277 33839	8506 8808	5790 5699	362 437	8704 7273	315 1210	1815 2357	1411 1550	17781 14947	6101 4647	1987 3558	313 904
C64 FISCH	1000\$ DEC X TONNEN DEC X	23287 38554	136119 79134	4301 4517	50716 25259	1661 1343	6650 4773	950 1772	10294 8053	15838 29504	61301 35980	537 412	7158 5125
C65 FISCH	1000\$ DEC X TONNEN DEC X	69370 152260	581285 375296	13022 12923	200343 113277	4729 13495	32604 24411	3228 8104	51243 41600	65067 115353	258413 161960	1344 2385	38082 29050

(1) Siehe Fußnote 1), Tab. 5.

(2) Ohne den Handel der Niederlande mit Belgien-Luxemburg.

X Monatsdurchschnitt.

export

Waren - Produits	Monat Mols 1971	EG - CE (1)		France (1)		Belg. - Lux.		Nederland		Deutschland (BR)(1)		Italia	
		Intra (2)	extra	intra	extra	Intra	extra	Intra(2)	extra	intra	extra	intra	extra
		C11 ANIMAUX VIVANTS	1000\$ DEC X	47632 39407	3240 2957	20685 16527	1325 1450	4377 3460	67 40	5390 4415	564 579	12284 10028	1155 767
	TONNES DEC X	48991 42421	1253 1118	17521 15212	293 343	12081 11476	17 11	7880 5997	285 299	11400 9720	632 445	109 16	26 20
C12 VIANDE FRAICHE REFRIG CONGEL	1000\$ DEC X	93625 78991	9773 9236	13064 11497	3370 4274	19594 14313	706 770	52285 45492	2184 2020	8442 7481	1820 2021	240 208	93 151
	TONNES DEC X	90292 78005	11301 14544	11171 10714	5384 6526	20194 15345	1270 1556	52171 46018	2552 3155	6577 5708	2024 3249	179 220	71 158
C12 VIANDES ETC SECHES SAL FUM	1000\$ DEC X	2230 1896	1403 1181	104 76	141 140	1080 780	31 21	83 107	795 677	244 200	19 41	719 733	417 302
	TONNES DEC X	959 960	1118 970	38 35	127 132	567 528	26 18	49 62	837 722	130 149	7 14	175 186	121 84
C13 PREP ET CONSERVE DE VIANDE	1000\$ DEC X	11030 9150	18296 14565	1355 1182	2123 1817	4940 4088	309 280	3664 2810	13531 10576	564 471	360 441	507 599	1973 1451
	TONNES DEC X	8177 7622	13486 11360	906 1213	2383 1834	3500 3356	428 291	2893 2264	9900 8060	406 395	259 421	472 694	816 704
C22 LAIT ET CREME DE LAIT	1000\$ DEC X	27261 22463	24891 28165	12094 9981	8341 5175	2565 1537	2019 2555	4173 3660	11548 12113	9393 7259	2965 4302	36 26	18 20
	TONNES DEC X	89372 74382	70607 84881	31822 31018	34378 38713	7074 4346	2847 4893	14136 10971	25656 29948	36324 28024	7689 11284	16 23	37 43
C23 BEURRE	1000\$ DEC X	28290 16035	12447 12684	3374 4087	4483 2949	1387 409	3585 3077	17180 8367	3687 3630	6349 3133	690 2977	39 1	2 1
	TONNES DEC X	16222 9414	8981 15417	1955 2373	2113 1578	820 281	2531 3154	10177 4843	2756 3909	3270 1892	480 4776	25 1	1 1
C24 FROMAGE ET CAILLEBOTTE	1000\$ DEC X	30960 27800	14015 10850	12834 10745	5408 4024	685 559	242 197	10011 9742	4250 3443	6195 5333	841 770	1235 1421	3274 2416
	TONNES DEC X	22114 21453	11044 9777	8132 7526	4091 3134	585 552	750 265	8353 8650	4497 4132	4509 4065	726 784	535 660	1480 1212
C25 OEUFS C OISEAUX	1000\$ DEC X	13805 10005	1495 1108	180 556	57 95	6572 4943	214 154	6305 4283	845 525	339 205	312 250	9 18	71 80
	TONNES DEC X	17516 15611	1717 1517	238 687	50 148	4124 4349	286 213	7572 6172	946 677	580 390	376 418	2 13	59 61
C31 POISSONS	1000\$ DEC X	14186 11373	8454 5509	2628 1734	1716 1546	1559 1133	370 450	7007 5626	2716 1627	2269 2800	2648 1306	723 580	1004 640
	TONNES DEC X	25257 19440	14797 9271	2559 2274	1678 1921	3014 1953	481 598	15500 10366	4301 2129	3081 3681	3632 2007	1104 1166	4705 2616
C32 PREP CONS POISSONS CRUST	1000\$ DEC X	1711 1172	2101 1442	219 193	410 373	65 57	14 11	464 324	303 145	804 514	1277 847	159 84	97 96
	TONNES DEC X	1157 879	1680 1166	79 101	195 192	31 33	3 6	488 410	549 236	447 278	859 685	112 57	74 47
C41 FROMENT ET METEIL	1000\$ DEC X	33190 25813	15005 6916	23814 20146	12262 5255	1419 1092	326 62	7320 4478	251	237 97	1377 763	1040 580	
	1000 TUNNES DEC X	307 247	238 105	226 196	296 98	18 10	6 1	61 40	2	2 1	16 9	10 5	
C42 RIZ	1000\$ DEC X	1961 1973	3430 2992	59 26	111 78	479 491	45 31	46 102	264 234	111 101	164 211	1266 1253	2846 2438
	TONNES DEC X	7945 7825	45472 33694	287 98	1095 639	1239 1197	180 98	134 326	1254 290	231 1184	771 5914	6054 30591	42172 30591
C43 ORGE	1000\$ DEC X	13205 12942	14738 7154	11950 11250	12241 6300	785 704	618 76	400 941	168 51	69 46	1702 704	1 9	23 23
	TONNES DEC X	122914 124565	312049 135744	110916 108455	261932 120848	7370 6860	14509 1662	4176 8852	3107 1087	551 394	32272 11741	1 4	179 406
C44 MAIS	1000\$ DEC X	39649 28713	3051 8922	32718 22735	384 6572	5134 2308	34	1721 2947	13	31	2461 1856	76 92	6 47
	TONNES DEC X	425783 306723	47117 120395	350169 243838	4373 98440	55533 10598	456	19307 31252	160	258	42702 26722	774 777	42 107
C45 AUTRES CEREALES	1000\$ DEC X	2349 2074	2039 1726	2174 883	565 510	30 59	3 1	589 1038	7 22	29 57	1010 1154	26 41	50 39
	TUNNES DEC X	30427 22685	25784 27413	23786 9965	12528 7587	277 596	16 5	6474 11473	39 222	250 544	15112 19507	40 107	89 92
C46 SEMOULE ET FARINE DE FROMENT	1000\$ DEC X	1346 1409	10929 12080	1000 1024	5015 5077	136 75	496 459	2	1905 850	149 2581	2724 155	59 3119	789 3119
	TONNES DEC X	8082 8409	132696 140217	6102 6436	63049 60160	737 436	6872 4540	22 80	14439 8661	820 828	38444 34834	401 1029	9897 32022
C47 SEMOULE FARINE AIT CEREALES	1000\$ DEC X			30 45	129 111	132 115	31 43	7 10	212 135	SECRET	SECRET	36 58	38 73
	TONNES DEC X			284 459	1376 1242	1729 1438	235 298	62 87	3666 1847	SECRET	SECRET	249 406	479 802
C48 PREPAR DE CEREAL DE FARINE	1000\$ DEC X	13817 12689	10923 10364	3817 3421	3740 3231	4797 3749	2910 2460	2255 2549	1348 1508	1931 1786	1850 2620	1022 1125	1067 1045
	TONNES DEC X	40564 35831	71683 70156	14974 12978	26577 21370	14538 10856	16376 14563	4788 5301	8323 8450	3258 21580	16613 3420	2704 3420	3794 4193
C51 FRUITS FRAIS NJC ALN CLFAG	1000\$ DEC X	22612 38285	18024 18617	5781 8495	4715 4209	1044 2144	259 341	1994 3218	459 292	882 594	591 447	12911 23844	12000 13328
	TUNNES DEC X	89852 102397	74975 82346	26404 43987	15467 13066	4312 7371	979 1197	10573 12642	1784 1142	2466 2453	2482 1723	45497 95944	49743 60220

X Moyenne mensuelle.

(1) Voir note (1) du tab. 5.

(2) A l'exclusion du commerce des Pays-Bas avec Belgique-Luxembourg.

import

Waren-Produits	Monat Mois	EG - CE (1)		France (1)		Belg. - Lux.		Nederland		Deutschland (BR)(1)		Italia		
		intra (2)	extra	intra	extra	Intra	extra	Intra(2)	extra	intra	extra	intra	extra	
C52 TRÜCKENFRUCHTE	1000\$	DEC X	481 285	7920 4594	59 20	2042 534	82 53	684 352	173 82	1010 628	114 95	2786 1933	54 35	1397 802
	TONNEN	DEC X	754 408	22325 13678	123 45	5496 2739	146 91	1656 902	236 99	3443 2074	150 102	7533 5572	99 71	3697 2391
C53 OBST BLEDFR ZUBEHEIT KONSERVEN	1000\$	DEC X	12610 12176	22831 19190	2024 1585	3532 3810	1096 1180	1261 1499	1779 1490	3190 2250	7610 7592	14369 10772	101 329	379 859
	TONNEN	DEC X	33644 34434	75735 64911	3343 2995	17096 18150	2218 2624	4062 4443	4736 3656	11037 6660	23213 24526	42227 32524	134 629	1313 3124
C54 GEMÜSE PFLANZEN KNOTTEN FERN	1000\$	DEC X	37314 42587	43176 32966	8317 6154	5703 10056	3740 2812	4508 2911	1301 1128	7307 5476	19713 30470	14774 11004	4243 2023	6891 3519
	1000 TONNEN	DEC X	285 258	318 247	47 31	35 45	38 24	48 30	13 10	101 65	142 171	92 80	45 22	42 27
C55 ZUBEHEITUNGEN A GEMÜSE USW	1000\$	DEC X	16724 14848	14700 12701	732 658	2410 2578	1739 1639	467 636	624 557	1077 914	13098 11586	9825 7309	531 408	921 1264
	TONNEN	DEC X	42303 39638	30506 27423	1881 1723	4352 5344	4290 5902	1244 1760	1739 1362	2766 2393	33426 29903	20262 14673	967 748	1282 2753
C61 ZUCKER UND HONIG	1000\$	DEC X	16481 14257	14915 11651	228 293	735 637	503 452	912 429	421 294	3051 1727	6485 4147	2848 2387	8844 9071	165 1035
	TONNEN	DEC X	94637 73590	207041 144937	1200 1707	61216 49503	10731 7015	28161 10822	8533 2540	93512 47497	35572 22791	21309 23915	38601 39536	2843 13250
C62 ZUCKERWAHREN OHNE KAKAOGEHALT	1000\$	DEC X	3570 4358	1342 1460	580 725	220 775	561 715	137 125	334 388	298 382	1906 2250	573 495	189 280	44 183
	TONNEN	DEC X	4143 5420	1507 2038	691 942	337 384	668 963	175 167	440 466	331 525	2151 704	715 325	193 325	49 258
C71 KAFFEE	1000\$	DEC X	5200 5150	89812 75221	1652 1355	2381 18785	1712 1789	5848 5042	759 916	10648 10057	749 851	35151 29020	288 199	16084 12117
	TONNEN	DEC X	2373 2213	95740 79724	539 344	24732 27535	1140 1017	6328 4392	222 294	11858 10228	411 519	32885 27029	51 39	20137 14886
C72 KAKAU	1000\$	DEC X	3381 4047	24244 22264	263 184	3325 3451	1036 1108	1082 1059	186 387	6979 7153	2232 2276	10278 8196	144 92	2080 2405
	TONNEN	DEC X	3800 3693	41200 34027	382 211	6330 5157	964 907	2029 1674	272 404	12591 11215	2028 2069	16654 12442	154 102	3596 3499
C73 SCHOKKLÄDE U SCHOKKLÄDEWAHREN	1000\$	DEC X	10580 10792	1350 1071	3018 2940	423 313	1142 1956	253 137	915 853	47 62	4926 2409	579 515	579 534	48 34
	TONNEN	DEC X	11304 10996	1729 1377	3284 3186	430 366	1295 1553	248 133	898 768	52 86	5387 5009	916 758	440 475	33 34
C74 THEE UND MATE	1000\$	DEC X	166 181	4903 4291	5 4	556 615	65 61	108 119	41 76	2296 2090	14 16	1578 1172	41 24	365 295
	TONNEN	DEC X	59 99	6085 4667	2 1	267 305	24 25	72 91	19 60	4425 3235	4 5	1040 819	10 8	281 217
C75 GEMÜERZE	1000\$	DEC X	352 300	5225 3778	18 14	1558 1103	85 80	139 149	68 54	375 343	143 130	2559 1769	38 22	594 414
	TONNEN	DEC X	321 256	5456 3831	13 12	1381 987	147 53	134 146	37 53	411 400	103 128	2725 1906	21 10	805 392
C81 FLITTERMATERIAL	1000\$	DEC X	29818 23177	89260 78035	4528 3920	12144 12392	6662 5757	7184 7506	6223 3379	26974 19814	6129 4456	36995 32185	6276 6125	5963 6134
	TONNEN	DEC X	333243 236968	976261 803158	35841 32260	111722 114896	90146 66004	87886 82902	119059 73623	355403 238032	58888 43260	361939 311522	29309 21821	59311 55806
C51 MARGARINE UND AND SPEISEFETTE	1000\$	DEC X	1425 1286	937 780	365 241	1 7	458 432	61 119	375 423	490 413	125 90	295 185	102 100	90 56
	TONNEN	DEC X	4430 4043	4531 3325	566 657	1 15	1649 1448	348 536	1323 1531	2907 2003	313 225	742 458	179 182	533 313
C95 NÄHRUNGSMITTELZUBEHEIT A N G	1000\$	DEC X	6997 7262	2305 1887	1345 995	615 659	2620 2868	122 137	532 552	248 211	1855 2112	1018 750	645 735	102 130
	TONNEN	DEC X	14656 15319	4121 3340	2416 1719	1534 1325	5729 6832	160 231	1669 1418	400 325	3762 4197	1855 1294	1080 1153	172 165
111 ALKOHOLFREIE GETRÄENKE	1000\$	DEC X	1935 1975	114 137	158 211	5 19	587 666	3	500 315	11 766	652 81	78	8 17	14 16
	TONNEN	DEC X	1117514 647331	1835 4833	1455 1009	21 74	151654 186622	7	953409 450668	84 102	10907 6947	1500 4477	85 85	223 170
112 ALKOHOLISCHE GETRÄENKE	1000\$	DEC X	55963 36526	27326 17666	10463 8504	8369 5367	10395 5427	3399 2114	3392 2082	2830 2003	26710 17068	10677 6174	5303 3443	2711 2008
	TONNEN	DEC X	160226 122553	67708 44942	65551 52555	20358 13720	14517 9843	12023 9375	4902 3936	7711 5067	70667 14452	24633 14452	3489 4823	2973 2328
121 RECHTABAK UND TABAKABFAELLE	1000\$	DEC X	4951 3346	33181 32360	308 129	7196 3622	1100 1052	2718 2618	1619 1354	4695 4518	1924 811	16486 18868	2086 2703	
	TONNEN	DEC X	4352 2690	29230 25385	1105 648	10225 5736	568 567	2097 2191	997 780	4472 3878	1678 695	11594 12188	907 1392	
122 TABAKWAHREN	1000\$	DEC X	7583 7056	1292 1085	2505 2731	568 331	1515 1319	165 144	584 142	86 99	992 885	185 338	1987 2479	188 173
	TONNEN	DEC X	1883 1883	265 342	556 545	78 76	446 378	108 85	197 45	17 21	300 458	39 134	344 457	23 26
111 FACUTE UND FELLE RLH	1000\$	DEC X	8707 6264	25192 22759	631 616	6818 7751	670 500	1147 959	1048 822	1206 1233	1339 1129	3538 3632	5019 3197	10483 9144
	TONNEN	DEC X	21513 16379	38316 36132	3365 2768	12156 12047	1374 1160	1979 1674	2740 2117	2517 2409	3136 2934	5693 5960	10898 7400	14931 14042

(1) Siehe Fußnote 1), Tab. 5.

(2) Ohne den Handel der Niederlande mit Belgien-Luxemburg.

X Monatsdurchschnitt.

export

Waren - Produits	Monat Mois 1971:	EG - CE (1)		France (1)		Belg. - Lux.		Nederland		Deutschland (BR)(1)		Italia	
		intra(2)	extra	intra	extra	intra	extra	intra(2)	extra	intra	extra	intra	extra
		C52 FRUITS SECHES JJ DESHYDRATES 1000\$ TONNES	DEC X	424 247	429 354	70 47	54 51	31 42	14 4	9 17	8 9	29 19	124 83
C53 PREP CONSERVES DE FRUITS 1000\$ TONNES	DEC X	10746 11311	4229 4582	1685 1672	1378 1441	720 694	103 36	2471 3120	533 514	2132 1755	992 664	3738 4120	1223 1927
C54 LEGUMES PLANT TUBERC ALIM 1000\$ 1000 TONNES	DEC X	32691 37418	21331 15431	4166 3877	3271 2050	3350 4304	1952 957	14506 20794	7764 7205	1128 777	5516 2139	4641 7066	2888 3076
C55 PREPAR ET CONSERV DE LEGUMES 1000\$ TONNES	DEC X	16256 14937	7961 6245	6258 5306	1131 1109	2384 2737	427 434	3830 3983	498 481	692 552	1070 609	2492 2359	4835 3612
C61 SUCRE ET MIEL 1000\$ TONNES	DEC X	19489 14825	21758 12865	10020 10309	11222 8039	5895 3090	4853 1375	380 573	1958 2413	3150 811	3601 1011	44 42	24 27
C62 CONFIS SUCRERIES SANS CACAO 1000\$ TONNES	DEC X	104098 80990	171273 98341	57579 52624	112135 65623	29049 16368	25353 8608	5234 8166	12730 17847	12045 3628	20898 6737	191 204	97 126
C71 CAFE 1000\$ TONNES	DEC X	3782 4117	2342 2214	844 969	455 539	1193 916	225 171	892 1052	966 773	465 580	435 330	388 595	421 401
C72 CACAO 1000\$ TONNES	DEC X	4857 5231	3237 2891	778 972	618 639	1341 1395	266 234	1361 1583	1534 1223	555 726	454 383	322 555	365 362
C73 CHOCOLAT ET PREP AU CACAO 1000\$ TONNES	DEC X	4352 3870	2408 2562	948 537	176 427	556 390	44 28	1166 1259	526 672	1613 1634	1581 1335	69 50	81 100
C74 THE ET MATE 1000\$ TONNES	DEC X	1925 1597	807 845	523 277	104 172	256 168	12 9	561 619	198 166	450 514	449 432	35 19	44 66
C75 EPICES 1000\$ TONNES	DEC X	2621 2947	6071 5823	10 64	34 47	39 47	3 3	2115 2276	4590 4684	210 318	1040 827	248 244	347 262
C77 ALIMENTS POUR ANIMAUX 1000\$ TONNES	DEC X	10311 10291	4005 2193	876 797	248 352	2160 2095	659 428	4062 4208	693 623	2114 1914	1667 864	1199 1277	688 526
C78 MARGARINE ET GRAISSES ALIM 1000\$ TONNES	DEC X	11313 11091	3449 2638	1247 1062	306 348	2352 2319	1061 739	4685 4907	605 526	2048 1741	1523 709	981 1062	354 316
C79 BOISSONS N ALC EXC JUS FRUITS 1000\$ TONNES	DEC X	274 433	2556 1792	3 3	8 8	91 73	121 70	162 187	2340 1639	18 70	80 73	7 5	
C80 TABACS BRUTS ET DECHETS 1000\$ TONNES	DEC X	201 299	2646 2191	1 1	2 2	32 25	40 25	164 235	2566 2126	4 38	36 36	2 2	
C81 PREPARAT ALIMENTAIRES NDA 1000\$ TONNES	DEC X	373 270	700 504	121 75	77 66	23 12	8 7	57 50	342 247	161 120	178 145	11 13	95 39
C82 FRUITS SECHES JJ DESHYDRATES 1000\$ TONNES	DEC X	210 164	661 508	48 22	65 48	14 7	4 4	65 360	439 360	75 57	79 68	12 13	71 28
C83 FRUITS SECHES JJ DESHYDRATES 1000\$ TONNES	DEC X	28830 21223	14597 13066	10196 7948	2749 2521	2923 3007	713 807	7314 6125	2222 2362	7883 3659	7727 6102	514 484	1186 1274
C84 FRUITS SECHES JJ DESHYDRATES 1000\$ TONNES	DEC X	325915 230367	102634 98650	118792 85193	24191 20385	33405 33651	4047 4291	54345 43685	11470 15409	110866 60188	54180 47373	8506 7650	8806 11192
C85 FRUITS SECHES JJ DESHYDRATES 1000\$ TONNES	DEC X	1463 1398	4326 4590	123 140	667 529	505 372	312 457	124 187	3143 3148	711 698	260 226	1 1	230 911
C86 FRUITS SECHES JJ DESHYDRATES 1000\$ TONNES	DEC X	4357 4270	14692 14668	462 547	2116 1940	1597 1045	1468 1766	350 531	10070 9218	1948 2144	1026 833	3 3	12 911
C87 FRUITS SECHES JJ DESHYDRATES 1000\$ TONNES	DEC X	6243 6006	5371 5760	1259 1452	1544 1447	1917 1374	295 547	907 942	1849 1978	1429 1404	1420 834	731 834	263 555
C88 FRUITS SECHES JJ DESHYDRATES 1000\$ TONNES	DEC X	12072 11569	7336 8175	2839 3293	2818 2685	3587 2689	517 895	1441 1442	1880 2326	2635 2630	1746 1489	1570 1535	375 500
C89 FRUITS SECHES JJ DESHYDRATES 1000\$ TONNES	DEC X	1896 2033	1541 1603	691 678	378 982	447 317	171 57	232 327	95 101	383 328	233 159	143 383	164 304
C90 FRUITS SECHES JJ DESHYDRATES 1000\$ TONNES	DEC X	513884 459535	105008 11825	10537 11144	7616 8546	3710 2631	1173 433	4580 1974	353 617	494670 442717	683 489	387 1069	683 1640
C91 FRUITS SECHES JJ DESHYDRATES 1000\$ TONNES	DEC X	48351 35472	44124 45936	30263 19265	30759 30463	2386 1640	77 55	817 1103	2576 3046	2020 1983	5593 5338	12865 11481	5119 7084
C92 FRUITS SECHES JJ DESHYDRATES 1000\$ TONNES	DEC X	143901 118663	65868 79467	52343 36118	36392 42456	12467 9454	543 372	2615 4551	6857 8891	5240 6981	9959 10475	71036 61559	11617 17273
C93 FRUITS SECHES JJ DESHYDRATES 1000\$ TONNES	DEC X	2099 1432	1351 922	208 84	168 89	214 125	1 1	29 38	374 249	193 64	446 434	1455 1121	362 150
C94 FRUITS SECHES JJ DESHYDRATES 1000\$ TONNES	DEC X	3123 1895	1050 630	156 58	142 61	260 144		210 116	267 162	938 468	271 256	1559 1109	410 151
C95 FRUITS SECHES JJ DESHYDRATES 1000\$ TONNES	DEC X	8980 7909	5916 5254	903 481	1139 1113	3237 2590	99 89	3832 2880	3549 3248	915 1879	1044 791	43 79	25 13
C96 FRUITS SECHES JJ DESHYDRATES 1000\$ TONNES	DEC X	2461 2110	2052 1685	684 512	314 680	820 615	21 18	762 548	1008 794	186 396	233 186	9 39	16 7
C97 FRUITS SECHES JJ DESHYDRATES 1000\$ TONNES	DEC X	6773 6696	6000 4520	4078 2813	1355 1295	1168 1000	61 54	1048 951	2097 1702	2318 1778	1270 980	181 154	717 489
C98 FRUITS SECHES JJ DESHYDRATES 1000\$ TONNES	DEC X	20841 17361	10179 8698	7842 6246	2756 2164	2113 2770	159 147	2861 2600	4023 3658	5337 4612	2384 2018	1688 1133	817 711

9

X Moyenne mensuelle.

(1) Voir note 1) du tab. 5.
(2) A l'exclusion du commerce des Pays-Bas avec Belgique-Luxembourg.

import

Waren-Produits	Monat Mois 1971	EG - CE (1)		France (1)		Belg. - Lux.		Nederland		Deutschland (BR)(1)		Italia		
		Intra (2)	extra	Intra	extra	Intra	extra	Intra(2)	extra	Intra	extra	Intra	extra	
212 PELZELLE ROH	1000\$	DEC	971	27140	31	1147	579	483	2	59	185	23974	114	1277
		X	1345	17017	21	1209	335	381	10	79	104	14385	225	963
221 OELSAATEN UND HILF RUECHTE	1000\$	DEC	6734	99363	63	14785	951	5163	111	25269	1294	44490	4315	9656
		X	4806	87174	239	14400	397	4471	112	19019	714	33942	3344	15342
231 KAUTSCHUK	1000\$	DEC	46939	770005	532	113251	7300	44575	985	216034	5861	331129	31661	64972
		X	30697	620270	1248	91737	3135	34902	741	144443	3338	243530	22235	105658
241 ERENNHOLZ UND HOLZKOHLE	1000\$	DEC	14207	24551	3100	7540	1425	883	1084	2072	4586	8922	4012	5134
		X	11459	27190	2402	7776	1452	1152	743	2153	3594	9941	3768	6168
242 RUFHOLZ RUND UD EINF BEHAUEN	1000\$	DEC	40411	68577	9653	20071	5147	2663	3728	6433	11816	25445	10067	13965
		X	33156	71412	7485	19484	5085	3124	2717	6744	9648	26248	8220	15812
243 HOLZ EINFACH BEARBEITET	1000\$	DEC	743	2216	79	91	302	234	41	24	201	509	120	1358
		X	696	2021	86	123	272	193	41	14	174	510	123	1181
244 RUFKORK UND KORKAUFAELLE	1000\$	DEC	37663	95543	3641	1320	13354	8399	2538	240	12437	25463	5693	60421
		X	40678	84734	3610	1633	15775	6683	1829	161	9754	22348	5710	53909
251 ZELLSTOFF UND PAPIERABFAELLE	1000\$	DEC	5716	37542	150	11710	1140	1618	436	1690	2399	11842	1591	10682
		X	5297	33791	142	10391	1461	1687	407	2145	1828	10568	1459	9000
261 SEIDE	1000\$	DEC	180	634	3	172	56	40	14	28	70	172	37	222
		X	190	564	3	150	80	38	13	37	57	159	37	180
262 WOLLE UND TIERHAARE	1000\$	DEC	5098	84307	351	12661	1163	4666	1495	14960	1425	27931	664	24089
		X	4512	68843	315	10568	1009	3587	1339	13197	1170	23286	679	18185
263 BAUMWOLLE	1000\$	DEC	55	769	3	107	12	45	17	139	13	246	10	232
		X	52	634	3	85	10	34	16	120	13	211	10	180
264 JUTE N VERSP WERG ABFAELLE	1000\$	DEC	12	1155	2	277	2	7	3	155	4	188	1	528
		X	32	935	3	256	4	6	1	126	8	217	16	330
265 PFLANZLICHE SPINNSTOFFE	1000\$	DEC	82	5912	1	1230	11	27	11	1629	59	1028	97	1998
		X	211	4890	11	314	14	32	3	1202	86	1489	97	1253
266 SYNTHET U KUNSTL SPINNFASERN	1000\$	DEC	5217	76460	1095	21168	156	4906	184	6783	2221	21823	1561	19960
		X	4785	66120	1054	18640	295	5102	265	8025	2144	21226	1027	15127
267 ABFAELLE V SPINNST U LUMPEN	1000\$	DEC	57338	480690	15786	135235	1735	32259	2505	48290	22836	136789	14476	128117
		X	51833	418343	13494	10319	2484	30720	3089	52488	23362	131315	9404	99501
271 NATUERLICHE DUENGMITTEL	1000\$	DEC	99	3275	59	654	2	4	1	2	14	509	24	2110
		X	203	2926	35	607	7	4	1	3	118	448	48	1864
272 MERKSTEINE SAND UND KIES	1000\$	DEC	15684	32666	761	13103	5371	2911	803	1135	5092	8153	3657	7364
		X	13505	35743	580	12434	4922	4359	715	1375	4209	8994	3179	8581
273 ANDERE MINERALISCHE ROHSTOFFE	1000\$	DEC	11653	35571	735	15374	4202	3739	624	1208	2989	7801	3103	7449
		X	10020	39376	651	14637	3714	5813	542	1528	2666	8941	2447	8457
274 SCHWEFEL U N GEX SCHWEFELKIES	1000\$	DEC	1996	69387	597	20329	196	6874	623	2124	236	16219	344	14141
		X	1441	44554	402	12319	207	3453	452	2604	176	14260	204	14148
275 NATUERLICHE SCHLEIFMITTEL	1000\$	DEC	5982	102785	2066	23927	726	10605	1367	3464	967	39534	856	20255
		X	4649	71800	1559	20189	728	5527	975	4138	838	24816	549	17130
276 ANDERE MINERALISCHE ROHSTOFFE	1000\$	DEC	667	3437	229	634	275	1265	5	49	158	934	3	555
		X	414	4096	173	721	50	1690	11	254	137	1059	3	372
277 ERKSTENNE	1000\$	DEC	2709	10729	1057	1549	964	4097	34	213	654	3104	5	1666
		X	2043	14401	855	2115	371	5988	28	985	744	3925	5	1388
278 ANDERE MINERALISCHE ROHSTOFFE	1000\$	DEC	2731	5055	377	1928	1258	846	9	238	406	1296	681	747
		X	2337	4520	377	1338	1099	1009	15	196	393	1176	453	801
279 ANDERE MINERALISCHE ROHSTOFFE	1000\$	DEC	13339	25497	1873	9531	9222	4553	89	1676	831	6414	1374	3423
		X	11401	25227	1548	7484	7374	5852	101	1290	798	6655	980	3946
280 ERKSTENNE	1000\$	DEC	25167	9849	4952	1076	4239	2108	2631	656	7154	4704	6191	1305
		X	21431	9008	4227	903	4243	2091	2362	670	5838	4083	4761	1261
281 ERKSTENNE	1000\$	DEC	30625	15315	5473	1477	4901	2762	4799	1381	7028	6518	8424	3177
		X	25990	13303	4625	1178	4770	2475	4002	1379	6232	5365	6361	2906
282 ERKSTENNE	1000\$	DEC	2620	1820	825	527	377	101	232	88	279	250	907	754
		X	2384	1779	767	524	431	89	302	113	261	262	623	791
283 ERKSTENNE	1000\$	DEC	15237	10286	3587	2367	2580	716	2096	363	1731	1727	5243	5113
		X	15362	9692	3373	1882	3326	526	2517	481	2132	1953	4014	4850
284 ERKSTENNE	1000\$	DEC	480	16329	39	6143	130	2440	46	1856	50	3769	215	2121
		X	435	14826	48	5277	141	2320	58	1794	40	3568	148	1867
285 ERKSTENNE	1000\$	DEC	27	1150	1	378	8	187	5	164	1	239	12	182
		X	22	1031	1	345	10	164	5	137	1	230	5	155
286 ERKSTENNE	1000\$	DEC	9609	6279	2148	747	1270	401	2563	354	2394	3155	1234	1622
		X	10600	6169	2277	777	1926	412	2870	364	2500	3308	1027	1308
287 ERKSTENNE	1000\$	DEC	3074	1106	483	117	328	54	1322	84	839	818	102	33
		X	3909	1122	576	129	763	64	1457	87	1026	816	87	26
288 ERKSTENNE	1000\$	DEC	640	7573	31	1030	59	1730	118	921	209	1917	223	1975
		X	612	6202	30	1066	175	1014	149	782	146	2265	112	1075
289 ERKSTENNE	1000\$	DEC	21871	417696	952	54834	1707	91262	4988	45448	6392	115617	7832	110535
		X	21472	351277	567	55613	7001	52862	5714	38210	4775	137986	3415	66606
290 ERKSTENNE	1000\$	DEC	2421	6481	379	901	582	3091	284	860	947	1451	229	278
		X	1971	6689	313	778	639	3639	263	926	580	1075	176	271
291 ERKSTENNE	1000\$	DEC	9913	30030	1439	5624	2592	1497	1653	5898	2680	11023	1549	5988
		X	9899	27484	1418	5332	2436	1858	1606	3989	2876	11067	1563	5188
292 ERKSTENNE	1000\$	DEC	823	603	119	122	191	24	293	111	169	221	51	125
		X	1058	548	180	137	182	26	397	71	246	217	53	97
293 ERKSTENNE	1000\$	DEC	4072	86052	19	10389	2489	13930	4	7123	1553	38987	7	15123
		X	4927	75635	15	8554	3081	12708	1	4579	1824	38401	6	10993
294 ERKSTENNE	1000\$	DEC	1272	7216	2	562	952	1270	796	318	2920	3071	1268	930
		X	1521	6473	2	787	1131	1186	499	388	3071	3071	3071	930

(1) Siehe Fußnote 1), Tab. 5.

(2) Ohne den Handel der Niederlande mit Belgien-Luxemburg.

TAB. 9

COMMERCE DES CE
par produits

export

Waren - Produits	Monat Mois 1971	EG - CE (1)		France (1)		Belg. - Lux.		Nederland		Deutschland (BR)(1)		Italia	
		intra(2)	extra	intra	extra	intra	extra	intra(2)	extra	intra	extra	intra	extra
		212 PELLETIERIES BRUTES 1000\$ DEC X	1221 1496	1421 1065	298 228	349 357	142 59	108 47	86 47	593 339	694 1182	182 321	
221 GRAINES NUIX OLEAGINEUSES 1000\$ DEC X	6561 5207	1949 1667	3678 2568	429 265	731 575	10 16	291 367	431 324	2250 1477	1014 923		11 20	35 39
231 CAOUTCHOUC 1000\$ DEC X	9233 8839	12838 10933	4075 3745	3352 2334	641 641	541 335	2302 2251	2407 2860	1933 1665	4517 3572		282 537	1521 882
241 BOIS DE CHAUFF CHARBON DE BOIS 1000\$ DEC X	697 624	231 243	449 395	42 85	22 35			77 62	8 132	149 161			21 6
242 BOIS RONDS BRUTS SIMPL EQUAR 1000\$ DEC X	34512 28423	7176 7979	23524 18290	1322 3547	702 1235	6	2964 2923	15 36	7322 5973	5278 4330		2	51 60
243 BOIS FACONNES OU SIMPL TRAV 1000\$ DEC X	5912 5705	2077 1854	3465 3166	910 340	832 951	122 96	326 381	27 28	1265 1190	990 877		24 17	28 13
244 LIEGE BRUT ET DECHETS 1000\$ DEC X	10 26	81 59	2 17	31 15	1			2 3	4 4	5 4		1 2	45 40
251 FATES A PAPIER ET DECHETS 1000\$ DEC X	5292 4850	2658 1650	1193 1187	1863 907	2750 1360	184 124	954 956	21 39	811 820	547 501		84 27	43 59
261 SOIE 1000\$ DEC X	215 165	355 417	54 29	7 14		1			15	247 145		160 121	101 255
262 LAINES ET POILS ORIG ANIMALE 1000\$ DEC X	15787 12596	4702 4205	11594 9078	2201 2215	2668 2583	755 641	322 318	439 343	1056 924	1273 1006		127 93	234 200
263 COTON 1000\$ DEC X	11859 10111	3648 3216	7756 6288	1611 1468	2223 2337	649 566	350 313	328 258	1210 1016	725 690		220 157	335 234
264 JUTE NON FILE ETJUPE DECHET 1000\$ DEC X	2190 1560	1196 971	388 174	222 127	217 145	103 100	144 179	59 48	1404 1017	759 645		37 45	53 51
265 FIBRE VEGET SAUF COTON ET JUTE 1000\$ DEC X	5966 4917	3230 2844	1010 646	648 446	1053 307	421 434	653 744	241 198	2950 2481	1770 1565		260 239	150 201
266 FIBRES TEXT SYNTH ART DISC 1000\$ DEC X	394 353	29 32	5 9	3 2	219 198	15 18	133 123	4 5	32 27	7 6		5 1	1
267 FRIPERIE GRILLES CHIFFONS 1000\$ DEC X	1981 1946	183 185	52 82	17 12	1212 1140	110 102	517 565	14 27	156 146	42 41		44 13	3
268 FIBRE VEGET SAUF COTON ET JUTE 1000\$ DEC X	2664 2136	2489 2035	1564 1068	391 282	1016 1002	1959 1611	14 21	40 53	48 61	74 62		24 24	25 27
269 FIBRES TEXT SYNTH ART DISC 1000\$ DEC X	12034 9067	5043 3818	8029 5110	331 560	3714 3525	3928 2970	41 59	97 119	171 268	160 137		79 105	27 32
270 FIBRES TEXT SYNTH ART DISC 1000\$ DEC X	27176 22066	21705 17891	7665 4995	3851 1325	4261 3027	394 520	2871 2819	1154 1306	9223 8588	9327 8847		3156 2737	6979 5393
271 ENGRAIS NATURELS 1000\$ DEC X	32911 26446	27202 21434	9442 9890	5632 2539	4949 3609	556 705	3223 3167	2137 1428	11780 10805	9969 9940		3497 2975	8908 6892
272 FRIPERIE GRILLES CHIFFONS 1000\$ DEC X	2448 2338	2585 1944	183 148	376 264	457 333	608 490	399 399	517 487	1347 1346	857 562		62 62	227 141
273 ENGRAIS NATURELS 1000\$ DEC X	14260 14612	8722 7226	1401 1157	1395 939	2092 1805	1801 1427	2580 2829	2336 2346	7776 8559	2580 2158		411 262	606 356
274 ENGRAIS NATURELS 1000\$ DEC X	339 243	126 81	33 20	18 32	117 61	28 19	64 38	2 2	114 66	77 27		11 8	2 1
275 PIERRES CONSTRUC SABL GRAVIERS 1000\$ DEC X	14 11	5 3	2 4	2 2	2 1	1 1	2 2		8 5	2 1			
276 PIERRES CONSTRUC SABL GRAVIERS 1000\$ DEC X	10313 9282	3880 3578	1852 2110	717 667	3267 2489	361 336	245 231	26 35	3632 3146	806 819		1477 1306	1970 1721
277 SOUFRE PYRITE DE FER NUN GR 1000\$ DEC X	3849 3573	593 574	822 1074	360 230	1267 933	67 64	68 70	4 5	1659 1464	117 145		33 32	105 84
278 SOUFRE PYRITE DE FER NUN GR 1000\$ DEC X	330 377	2352 1523	297 342	2036 1252	7 10	25 22			6 173	265 11		20 11	26 76
279 SOUFRE PYRITE DE FER NUN GR 1000\$ DEC X	12334 16268	117684 76653	12030 15749	110192 64306	105 267	345 306	19		70 155	6691 3540		129 78	548 2498
280 ABRASIFS NATURELS DIAM INDUST 1000\$ DEC X	2090 1821	4899 4256	134 121	121 156	952 992	3107 2977	693 341	1137 756	312 299	218 156		99 88	316 211
281 AUTRES PROD MINERAIUX BRUTS 1000\$ DEC X	9507 9259	8842 6282	2456 2503	877 801	1235 1230	258 188	1668 1687	2154 1681	3473 3202	2503 2184		625 637	3050 1349
282 AUTRES PROD MINERAIUX BRUTS 1000\$ DEC X	901 1083	369 275	115 190	46 42	116 132	23 10	62 67	107 88	394 477	105 87		14 17	88 52
283 MINERAIUX DE FER 1000\$ DEC X	4236 4717	214 225	4014 4440		173 229	5 2	10 32	21 19	34 12	26 24		5 4	162 176
284 MINERAIUX DE FER 1000\$ DEC X	1434 1564	30 26	1404 1538		24 25		2 2	3 2	4 1	6 2		2 2	21 22

X Moyenne mensuelle.

(1) Voir note 1) du tab. 5.

(2) A l'exclusion du commerce des Pays-Bas avec Belgique-Luxembourg.

import

Waren-Produits	Monat Mois 1971	EG - CE (1)		France (1)		Belg. - Lux.		Nederland		Deutschland (BR)(1)		Italia	
		intra (2)	extra	intra	extra	intra	extra	intra(2)	extra	intra	extra	intra	extra
		282 ABF U SCHROTT V EISEN STAHL 1000\$ 1000 TCNNEN	DEC X	18513 20024	6324 7012	1055 830	373 577	1067 1740	172 106	481 459	333 214	1223 2565	577 1045
282 LEDEL NE METALLERZE 1000\$ 1000 TCNNEN	DEC X	472 485	148 137	17 15	5 6	51 91	1 2	5 5	3 2	33 70	10 18	366 347	129 109
284 ABFAELLE VON NE METALLEN 1000\$ 1000 TCNNEN	DEC X	17479 15438	15656 15067	2338 1628	923 324	5117 4412	3403 3447	1183 956	971 1271	4316 5177	7676 6851	4525 3264	2683 2672
285 SILBER U PLATINERZE U ABF 1000\$ 1000\$	DEC X	58045 49462	43869 50372	8161 5538	1651 3195	24568 22201	6138 8083	5176 3989	4632 13464	10271 10317	19429 15682	9869 7417	12019 9948
286 THORIUM URANERZE U ABFAELLE 1000\$ 1000\$	DEC X	17 17	2523 1122		2523 1122					17			
291 ROHSTOFFE TIER URSPRUNGS 1000\$ 1000 TCNNEN	DEC X	4168 16161	16508 22020	950 2764	3523 5491	399 4444	441 3208	607 1742	1040 1166	947 4877	1575 8903	9340 8451	637 1653
292 ROHSTOFFE PFL URSPRUNGS 1000\$ 1000 TCNNEN	DEC X	41078 28974	22711 15550	5628 4312	4459 3658	1844 1431	1243 673	2040 1351	3090 2182	27848 19329	10089 6520	3718 2551	3790 2557
321 KOPFE KOKS UND BRIKETS 1000\$ 1000 TCNNEN	DEC X	63659 55972	44956 44993	24876 21078	8864 13063	15542 18187	4814 3556	5827 6491	2436 3529	3078 2759	8591 9942	14346 7257	20251 14503
331 ERDOEL ROH L TEILW RAFFIN 1000\$ 1000 TCNNEN	DEC X	922 3687	879130 722150		272057 178507	729 3687	48501 45490		109838 124889		212874 183578		235866 189686
332 ERDELDESTILLATIONSERZEUGNISSE 1000\$ 1000 TCNNEN	DEC X	112824 95255	57954 51828	21829 14355	6850 8007	7695 8453	4117 4242	5939 6425	8173 11404	73559 63775	26416 19306	3802 2247	10398 8869
341 ERDGAS UND INDUSTRIEGASE 1000\$ 1000\$	DEC X	29258 24287	2660 1789	5800 4117	2382 1223	7569 7570	36 22	213 219	1 39	15618 12241	97 95	58 140	144 410
341 ELEKTRISCHER STRGM 1000 KWH	DEC X	76 88	2751 1871	76 86	2751 1871				2				
411 TIERISCHE FETTE UND OELE 1000\$ 1000 TCNNEN	DEC X	3458 3417	11534 11307	384 525	490 1212	662 680	964 774	1212 1242	4557 3952	970 737	4507 4461	230 233	1016 908
421 FETTE PFLANZL JELE MILD 1000\$ 1000 TCNNEN	DEC X	8547 9417	17810 27465	2556 3215	3724 7445	878 1192	785 1415	1347 829	1224 1524	1749 1749	8511 7293	982 2432	3566 9788
422 ANDERE FETTE PFLANZLICHE 1000\$ 1000 TCNNEN	DEC X	7397 6284	14511 14300	2340 1656	2464 2335	1529 1406	1475 888	721 794	4266 3844	2611 1864	3846 4996	196 364	2460 2237
431 OELE UND FETTE VERARBEITET 1000\$ 1000 TCNNEN	DEC X	6865 6034	2157 1987	3217 2704	300 299	839 799	151 78	493 549	257 214	1196 1095	1055 1008	1120 887	394 388
512 ORGANISCHE CHEM ERZEUGNISSE 1000\$ 1000\$	DEC X	94191 84386	65336 64659	24022 21674	17578 17715	10028 10205	8227 5872	10533 10117	11900 12742	30494 26853	19000 19695	19114 15537	8631 8635
513 ANORGANISCHE CHEM GRUNDSTOFFE 1000\$ 1000\$	DEC X	23460 21354	13259 13706	5685 5089	1595 2206	3409 3708	601 1329	3296 2644	2630 2474	6898 6002	6773 5827	3972 3911	1660 1876
514 AND ANORGAN CHEM ERZEUGNISSE 1000\$ 1000\$	DEC X	14672 14069	6744 6982	2631 2468	797 1375	1577 1738	331 586	1866 2583	1345 998	4905 4511	2709 3064	3693 2709	1362 1259
515 RADIOAKTIVE STUFFE UND DGL 1000\$ 1000\$	DEC X	808 1063	1850 6162	117 410	178 1193	107 102	607 120	159 131	46 50	233 295	680 6706	192 125	339 103
521 LEB- UND TIERERZEUGNISSE 1070\$ 1000\$	DEC X	2381 2167	2023 1610	445 421	791 415	178 213	10 14	63 94	166 298	1571 1310	937 765	124 129	119 118
521 SYNT ORG FARBST USW 1000\$ 1000\$	DEC X	10489 9605	8777 8794	2817 2650	1709 1757	1123 1490	930 800	789 1051	746 791	908 798	3234 3275	4652 3616	1958 1976
522 FARB U GERBSTOFFAUSZUEGE 1000\$ 1000\$	DEC X	870 794	983 867	155 172	263 217	65 68	47 29	109 123	53 69	141 105	185 139	396 326	435 413
522 PICHENTE FARBE U LACKE USW 1000\$ 1000\$	DEC X	15013 15212	4959 503F	3980 4062	1062 1305	2303 2306	445 542	2362 2279	829 928	3469 3679	1911 1975	2899 2386	752 884
541 MEDIZIN U PHARMA ERZEUGNISSE 1000\$ 1000\$	DEC X	21952 29634	38636 32046	6247 5107	373F 8284	7747 7441	5078 4507	3394 3930	2597 3500	7169 7285	15890 9826	7395 5871	6133 5929

(1) Siehe Fußnote 1), Tab. 5.

(2) Ohne den Handel der Niederlande mit Belgien-Luxemburg.

TAB. 9

COMMERCE DES CE
par produits

export

Waren - Produits	Monat Mois 1971	EG - CE (1)		France (1)		Belg. - Lux.		Nederland		Deutschland (BR)(1)		Italia	
		intra(2)	extra	intra	extra	intra	extra	intra(2)	extra	intra	extra	intra	extra
		227 FERRAILLES 1000\$ 1000 TCNNES	DEC X	20103 18611	956 885	930P 8792	220 194	1245 1466	80 38	778 1463	297 294	8524 6664	345 356
263 MINERAIS NON FERREUX 1000\$ 1000 TCNNES	DEC X	3654 3042	3071 2451	159 224	146 174	279 403	863 413	1411 1408	1236 1313	1728 968	515 249	37 34	308 302
284 LECHETS DE METAUX NON FERREUX 1000\$ 1000 TCNNES	DEC X	15462 13730	4432 3116	3882 4834	1073 859	2638 2563	513 541	1868 2107	391 228	5544 3795	2266 1387	1530 431	189 101
285 MINER ARGENT ET PLATINE 1000\$ 1000 TCNNES	DEC X	55182 43682	10282 7139	8141 9802	1540 1820	2512 10283	845 1224	4944 4826	706 495	20905 17285	6836 3359	8680 1686	255 241
286 MINER THORIUM URANIUM DGCH 1000\$ 1000 TCNNES	DEC X	1008 641	112 105	5	2	242 52	11 34	698 571	3	6	1	68 13	95 60
287 MINER THORIUM URANIUM DGCH 1000\$ 1000 TCNNES	DEC X	120	1	15		105							1
288 MAT BRUTES ORIG ANIMALE NDA 1000\$ 1000 TCNNES	DEC X	4284 3816	5596 4542	1208 1101	1054 571	651 531	763 641	1215 1049	1274 1045	790 805	2233 1676	420 350	261 209
289 MAT BRUTES ORIG ANIMALE NDA 1000\$ 1000 TCNNES	DEC X	14982 14441	6950 7951	1451 1590	585 524	3092 2191	1361 1354	3913 4131	2214 2631	4624 4949	2050 2836	1902 1580	740 606
290 MAT BRUTES ORIG VEGETALE NDA 1000\$ 1000 TCNNES	DEC X	35911 27483	22343 16381	3900 2198	3467 1857	3844 2107	1396 747	18483 17140	9058 9123	2510 2496	4004 4197	1174 4197	4418 2158
291 MAT BRUTES ORIG VEGETALE NDA 1000\$ 1000 TCNNES	DEC X	26018 22756	18099 14870	4668 4177	6215 4322	6178 3165	1293 668	9742 11470	5968 6677	1090 988	1957 1569	4340 2955	2656 1634
292 CFARONN COCKES ET AGGLOMERES 1000\$ 1000 TCNNES	DEC X	61645 60554	16817 14490	2819 2398	1426 1611	1400 1420	877 1217	2123 2442	1750 1422	55172 54099	10739 8864	131 195	2025 1376
293 PETROLES BRUTS ET PART RAFF 1000\$ 1000 TCNNES	DEC X	1975 2061	437 376	99 87	38 43	64 62	24 30	91 101	49 42	1718 1807	278 230	3 4	48 31
294 PETROLES BRUTS ET PART RAFF 1000\$ 1000 TCNNES	DEC X	5694 7432	30044 9638		2 4	50		5694 7382	5008 7547		25034 2087		
295 PETROLES BRUTS ET PART RAFF 1000\$ 1000 TCNNES	DEC X	275 388	934 457			2		275 386	251 400		683 57		
296 CEVIVES DU PETROLE 1000\$ 1000 TCNNES	DEC X	101159 93099	120277 138253	10648 13414	12969 15828	12510 10524	13687 12916	40714 39113	33385 43127	9062 8274	22525	28225 21774	60236 43857
297 CEVIVES DU PETROLE 1000\$ 1000 TCNNES	DEC X	3822 3246	5138 5109	342 441	347 487	405 325	500 458	1534 1343	1461 1768	267 241	596	1274 896	2830 1800
298 GAZ NATURELS ET GAZ D USINES 1000\$ 1000 TCNNES	DEC X	21028 15723	4080 2711	557 354	1657 1091	71 70	404 214	19718 14655	590 531	593 562	522 325	89 82	907 560
299 ENERGIE ELECTRIQUE 1000\$ 1000 KWH	DEC X	4016 2146	5674 1831	2764 1290	5590 1749			1252 856	84 82				
300 CORPS GRAS D ORIGINE ANIMALE 1000\$ 1000 TCNNES	DEC X	399713 230176	578237 218996	271726 148511	569017 210470			127987 81665	9220 8526				
301 CORPS GRAS D ORIGINE ANIMALE 1000\$ 1000 TCNNES	DEC X	3006 3125	964 888	857 756	285 243	577 593	46 71	105 217	177 143	1149 1228	392 381	318 331	64 50
302 CORPS GRAS D ORIGINE ANIMALE 1000\$ 1000 TCNNES	DEC X	13951 14267	3290 2954	4306 3862	1184 990	2574 2680	104 168	481 844	551 448	6010 6194	1360 1293	580 687	91 55
303 HUILE VEGETALE FIXE DOUCE 1000\$ 1000 TCNNES	DEC X	9487 9298	6989 6921	3277 1749	2037 2364	1832 1931	18 35	2017 2467	1823 891	2074 2057	169 862	1037 1574	
304 HUILE VEGETALE FIXE DOUCE 1000\$ 1000 TCNNES	DEC X	24564 26646	18136 18526	6081 4361	4812 7042	4259 4855	36 98	7110 7968	5556 2471	6873 7073	6195 6166	241 2389	1537 2749
305 AUTRES HUILES VEGET FIXES 1000\$ 1000 TCNNES	DEC X	6780 5796	2153 2420	707 568	348 672	579 566	32 60	3243 2446	1153 1085	1818 1669	617 587	438 547	3 16
306 AUTRES HUILES VEGET FIXES 1000\$ 1000 TCNNES	DEC X	22312 17533	6113 6430	1995 1506	793 1523	1206 1759	63 154	12096 8055	3571 2947	5374 4970	1682 1769	941 1243	4 37
307 FUILES ET GRAISSES ELABOREES 1000\$ 1000 TCNNES	DEC X	5395 5195	5306 4431	300 322	380 262	523 454	30 18	2474 2106	1564 1438	1889 2182	3264 2597	209 131	68 116
308 FUILES ET GRAISSES ELABOREES 1000\$ 1000 TCNNES	DEC X	19753 18394	15415 13275	1140 1160	1192 846	2454 1932	66 7	9716 7887	3823 3751	5589 6774	10046 8110	854 641	288 521
309 FRIGUIITS CHIMIQUES ORGANIQU 1000\$ 1000 TCNNES	DEC X	80826 74934	117432 98752	10497 10545	13561 14005	15141 14197	12902 8414	17095 15777	18036 15610	31862 28053	57352 48884	6231 6332	15581 11839
310 ELEMENTS CHIMIQUES INORGANI 1000\$ 1000 TCNNES	DEC X	23487 20876	27546 26225	3062 3431	6224 5454	6348 5402	2872 3148	3768 3635	3227 3014	8515 7408	11958 11379	1794 1000	3265 3230
311 AUTR PROD CHIM INURGANIQUES 1000\$ 1000 TCNNES	DEC X	12734 12944	20138 18532	2745 2847	3993 3888	2854 2545	1909 1518	1887 2107	2610 2147	4213 4128	9459 9028	1035 1317	2167 1951
312 MATERIAUX RADIOACTIFS ASSIM 1000\$ 1000 TCNNES	DEC X	564 1356	631 1613	256 487	245 1144	3		33 39	57 47	204 737	239 358	68 92	90 64
313 COLORANS MINER DES CHIM BRUT 1000\$ 1000 TCNNES	DEC X	1260 1185	1731 1454	127 119	160 135	167 308	166 105	382 255	475 405	424 459	875 759	160 44	55 50
314 COLOR CRGA SYNT ETC 1000\$ 1000 TCNNES	DEC X	10716 9155	36482 28158	1493 1380	2102 2132	622 556	240 226	377 331	480 397	7899 6654	32582 24682	325 234	1078 661
315 EXTRAITS COLORANTS 1000\$ 1000 TCNNES	DEC X	1025 887	2454 2022	252 192	634 435	50 40	35 72	1 5	12 17	677 618	1452 1311	45 32	321 183
316 PIGMENTS PEINTURES VERNIS 1000\$ 1000 TCNNES	DEC X	16659 16588	20431 18652	2594 2685	2316 2194	2214 2011	880 876	3257 3538	3275 2947	8336 8075	12146 10428	258 279	1814 1507
317 PRODUITS MEDICIN ET PHARMAC 1000\$ 1000 TCNNES	DEC X	36334 29298	88208 72132	7226 5355	13026 16071	7243 4913	4727 3488	3259 3650	7403 7113	14474 11106	41748 33722	6132 4274	16304 11738

X Moyenne mensuelle.

(1) Voir note 1) du tab. 5.

(2) A l'exclusion du commerce des Pays-Bas avec Belgique-Luxembourg.

import

Waren-Produits	Monat Mois 1971	EG - CE (1)		France (1)		Belg. - Lux.		Nederland		Deutschland (BR)(1)		Italia	
		intra (2)	extra	intra	extra	intra	extra	intra(2)	extra	intra	extra	intra	extra
		551 ÄTHERISCHE ÖLE U RIECHSTOFFE	1000\$ DEC X	4120 4367	6101 6546	544 681	3170 3397	353 335	123 137	294 367	602 743	1977 1830	1628 1735
553 RIECH UND SCHÜNHHEITSMITTEL	1000\$ DEC X	7615 7375	1644 2298	724 633	519 569	1938 1764	147 139	1344 1451	145 275	2343 2368	390 417	1366 1159	343 898
554 SEIFEN PUTZ UND WASHMITTEL	1000\$ DEC X	11493 10193	2623 3317	3796 3419	602 663	2355 2490	305 274	963 957	439 564	1526 1324	770 1026	2851 2003	507 790
561 CHEMISCHE DÜNGEMITTEL	1000\$ DEC X	22814 17785	9108 8557	11965 9860	3650 3034	4224 2669	1077 1182	689 828	621 526	4496 3410	1722 1174	1440 1018	2038 2641
571 SPRENGSTOFFE	1000\$ DEC X	2132 1897	1379 1307	401 494	174 168	302 251	57 75	511 353	119 147	562 458	866 750	356 341	163 167
581 KUNSTSTOFFE KUNSTHARZE USW	1000\$ DEC X	114755 102215	29869 29350	30223 26285	5717 6035	14770 13488	3666 3199	12468 11176	5295 5446	36324 34003	10778 10825	20970 17063	4413 3845
595 CHEMISCHE ERZEUGNISSE A N G	1000\$ DEC X	256189 228619	44630 39251	64146 56377	7181 6673	39777 35151	7274 5888	26747 23174	8352 7828	14551 79102	14551 13360	43613 34815	2722 5502
611 LEDER	1000\$ DEC X	16544 13435	15446 13383	2129 1927	3736 3878	1455 1321	730 681	1607 1261	832 713	9612 7398	4990 3865	1741 1528	5158 4246
612 WÄREN A LEDER KUNSTLEDER	1000\$ DEC X	3729 2785	1655 1309	649 510	288 268	685 590	49 50	456 337	94 71	1800 1261	1117 780	139 87	107 140
613 ZUGERICHTETE PELZFELLE	1000\$ DEC X	2852 3456	5527 6197	165 244	1221 1090	238 296	150 271	213 257	441 477	1803 2381	3478 4071	433 278	237 288
621 FÄLBERZEUGNISSE AUS KALTSCHUK	1000\$ DEC X	8082 6909	2957 2740	2087 1825	940 809	1488 1324	369 311	905 916	369 377	2349 1879	913 945	1253 965	366 298
625 EÄARB WÄREN A KAUTSCHUK ANG	1000\$ DEC X	35410 31731	14015 13809	6423 5444	2401 2822	6855 6230	1576 1519	3312 3146	1668 12565	13617 12565	7123 6461	5203 4346	1247 1354
631 FURNIERE KUNSTHJLZ USW A N G	1000\$ DEC X	14017 12444	11176 9485	2873 2493	2038 1805	1488 1493	756 606	2254 2132	1149 1485	7084 6090	6618 5117	318 236	613 472
632 EÄARBEITETE WÄREN A HOLZ ANG	1000\$ DEC X	8077 6672	4844 4320	1707 1627	838 877	1475 1325	249 221	649 608	587 593	4014 2899	2697 2233	232 213	473 396
633 EÄARBEITETE WÄREN AUS KORK	1000\$ DEC X	240 47864	1974 69015	12 12351	831 13554	51 8995	122 6176	26 5643	119 9104	127 17279	715 34511	24 4949	187 5714
641 PAPIER UND PAPPE	1000\$ DEC X	54978 158797	72132 384006	14092 39909	14228 72941	9451 32772	6176 32521	5901 19846	9619 52539	20585 57488	36351 194892	4949 8782	5758 31113
642 WÄREN AUS PAPIER ODER PAPPE	1000\$ DEC X	20712 18534	6391 5857	5681 4953	1337 1210	5065 4748	569 576	3346 3075	1203 1318	5239 4608	2530 2064	1381 1150	752 689
651 GÄRNE AUS SPINNSTOFFEN	1000\$ DEC X	33297 32252	9619 8154	8528 8222	1307 1135	8939 8900	832 837	4590 4385	2203 1880	9705 9409	4206 3488	1535 1336	1071 814
652 ÄNCERE GENEBE	1000\$ DEC X	87747 79527	24851 21585	14258 12393	3324 2594	17295 16326	4399 3106	11361 10414	2218 2235	36901 33748	12014 11544	7932 6646	2896 2106
654 TUPELL SPITZEN BÄENDER USW	1000\$ DEC X	5047 4347	3837 3237	726 601	432 396	630 627	267 209	410 394	220 173	2633 2195	2316 1902	648 530	602 557
655 SPEZIALGEWEBE UND ERZEUGNISSE	1000\$ DEC X	25670 23479	6329 6344	5765 5179	1062 1258	3758 3593	663 595	2813 3009	1159 1075	9262 8511	2704 2551	4072 3187	741 863
656 SPINNSTOFFWÄREN A N G	1000\$ DEC X	14350 13812	3161 3361	4147 3552	576 610	1760 1979	294 290	1805 1894	624 689	4955 5118	1354 1279	1683 1369	310 493
657 FLÄSSUCENBELÄGE TEPPICHE USW	1000\$ DEC X	10221 7833	6224 5612	2976 2087	1204 931	1377 1115	298 319	1463 1108	1002 989	3560 2684	3129 2636	845 839	591 737
	TONNEN DEC X	4462 3737	5786 5666	1036 878	1401 1246	758 683	400 453	1020 776	1762 1683	1023 954	1979 1971	625 446	246 313
	1000\$ DEC X	30430 24158	22836 19156	5539 4629	1334 1082	2820 2205	458 611	1781 1900	948 870	17975 13781	18915 15693	2315 1643	1181 902

(1) Siehe Fußnote 1), Tab. 5.

(2) Ohne den Handel der Niederlande mit Belgien-Luxemburg.

X Monatsdurchschnitt.

export

Waren-Produits	Monat Mois 1971	EG - CE (1)		France (1)		Belg. - Lux.		Nederland		Deutschland (BR)(1)		Italia	
		intra(2)	extra	intra	extra	intra	extra	intra(2)	extra	intra	extra	intra	extra
551 HUILES ESSENTIEL PR ARCM 1000\$ DEC X	4053 4155	10112 9615	1707 1720	6379 5382	70 77	97 52	1166 1102	1759 1778	606 465	1273 1258	504 791	604 1145	
553 PARFUMERIE ET PROD DE BEAUTE 1000\$ DEC X	9704 8636	10305 9166	4488 4457	7791 7108	1793 1292	84 74	461 393	122 156	2505 2195	1848 1489	457 299	460 339	
554 SAVONS PRODUITS D ENTRETIEN 1000\$ DEC X	12846 12106	10829 9739	1285 1430	1874 1786	3076 2937	434 375	2370 2503	750 662	5922 5008	6909 6288	193 228	862 628	
561 ENGRAIS MANUFACTURES 1000\$ DEC X	21544 18433	25134 20441	3300 2811	3737 3241	12237 9529	4916 3086	2162 2580	3335 3256	3776 3261	9297 7668	69 252	3849 3190	
1000 TONNES DEC X	516 504	749 622	73 89	105 93	307 265	196 118	38 47	115 103	97 99	236 210	1 4	97 98	
571 EXPLOSIFS 1000\$ DEC X	2048 1817	3848 3355	221 255	916 816	605 259	563 379	81 56	15 41	804 762	1821 1621	337 485	533 498	
581 MATIERES PLASTIQU RESIN ART 1000\$ DEC X	113694 103144	115207 97419	17478 15223	14034 12447	17007 14900	6338 5222	21248 23108	14237 13107	42513 36946	62584 54491	15448 12967	16964 12152	
TONNES DEC X	249222 230906	241670 198913	45499 38765	25782 25173	37801 32429	13963 11054	46742 50102	35489 29638	80961 76538	113962 101074	38219 33072	48474 31974	
595 PRODUITS CHIMIQUES NDA 1000\$ DEC X	48079 44180	60362 56284	10553 9959	11077 10696	5174 4664	2938 2565	6436 7563	9209 8813	23063 19564	30856 29368	2853 2430	6282 4842	
611 CUIRS 1000\$ DEC X	16701 13625	13553 11449	6432 5189	4058 3662	2490 1933	472 506	1681 1574	1252 962	2579 2250	5247 4114	3519 2679	2524 2205	
TONNES DEC X	3236 6078	3793 11614	963 4190	1227 9380	545 396	172 156	426 433	552 432	631 587	1354 1185	671 472	488 461	
612 ARTICLES MANUF EN CUIR NDA 1000\$ DEC X	3902 2931	3945 3083	255 230	546 405	810 695	99 85	321 293	99 68	1196 903	1854 1445	1320 810	1347 1080	
613 PELLETERIES APPRETEES 1000\$ DEC X	3758 3488	4926 4412	1154 853	385 343	1396 1068	106 227	139 119	90 75	606 667	3263 3193	463 781	1082 574	
621 DEPI PRODUITS EN CAOUTCHOUC 1000\$ DEC X	8519 6857	8198 6834	2135 1495	1711 1393	1079 891	437 332	848 283	229 283	2980 2642	4164 3654	1477 1144	1657 1172	
TONNES DEC X	10154 8106	7649 7090	2485 1653	1595 1515	1003 810	333 256	2406 1653	397 586	3087 2919	4074 3870	1173 1071	1250 863	
625 ART MANUF EN CAOUTCHOUC NDA 1000\$ DEC X	34065 31586	40938 35840	10404 10530	15006 14103	4855 4487	1270 1111	2382 2796	1745 1473	9846 8468	11889 10668	6578 5305	11028 8485	
TONNES DEC X	27071 25784	23795 23795	8280 8487	9447 7770	4986 4491	597 879	2081 2530	1457 1146	6692 5996	6272 6145	5032 4280	7669 5855	
631 BOIS ARTIF ET TRAVAILLES NDA 1000\$ DEC X	15748 13775	9900 8360	3959 3492	1386 1333	4731 3957	1130 991	623 552	493 271	3212 3047	3755 3584	3223 2727	3136 2181	
TONNES DEC X	75016 64120	25026 20928	12346 9991	3105 2996	40539 33387	7792 6519	1437 1476	1569 812	13466 13825	5062 5901	7228 5441	7498 4700	
632 ARTICLES MANUF EN BOIS NDA 1000\$ DEC X	7654 6771	4933 4296	2154 1667	695 826	1078 997	240 172	920 1012	361 262	1984 1840	2001 1737	1518 1255	1636 1299	
633 ARTICLES EN LIEGE 1000\$ DEC X	262 342	311 273	48 43	48 46	9 5	2 2	85 133	30 19	84 80	93 76	36 81	138 130	
641 PAPIERS ET CARTONS 1000\$ DEC X	56291 48582	27459 22878	11500 9304	4957 4335	14132 12201	2144 1484	8357 8286	2457 2450	17537 15376	11233 9540	4765 3415	6668 5069	
TONNES DEC X	184062 162466	68131 57709	38675 33175	11636 10464	47481 38133	4124 2405	31847 31183	9486 9126	50657 49310	23406 19299	15402 10665	19479 16415	
642 ARTICLES EN PAPIER OU CARTON 1000\$ DEC X	20785 18488	13206 11815	3298 3046	4502 4022	4006 3868	665 684	4047 3485	1135 1005	7901 6785	5417 4636	1533 1304	1487 1468	
TONNES DEC X	33108 29282	15139 13700	4505 4417	5832 4992	7956 6633	753 703	8872 7512	1692 1370	9442 8795	4342 4034	2333 1925	2520 2601	
651 FILS DE MATIERES TEXTILES 1000\$ DEC X	94543 80152	83922 71723	21135 17469	16779 12179	21651 17618	3639 4135	13074 12917	7957 6497	22319 20119	36863 33775	16364 12029	18684 15137	
TONNES DEC X	43438 38258	38643 31922	8575 7358	7366 4707	10205 9267	1644 1905	6110 5937	4190 3297	9879 9355	15380 13706	8269 6541	10063 8307	
652 TISSUS COTON SAUF TISSUS SPEC 1000\$ DEC X	32377 22701	22407 16818	8640 6337	4314 3580	5838 4099	1735 1195	3234 2752	4742 3638	9040 6407	8200 5861	5625 3106	3416 2544	
TONNES DEC X	8966 12707	4778 4269	2511 7822	958 1241	2090 1540	547 391	983 903	1140 930	2361 1867	1467 1198	1021 575	666 509	
653 AUTRES TISSUS SAUF SPECIAUX 1000\$ DEC X	102081 86780	86043 74643	18134 14726	12526 11367	20561 16950	8592 7370	11860 10402	6274 5276	27358 23461	37660 30328	24168 21241	21191 20302	
TONNES DEC X	21655 20404	16886 15448	3557 3166	2677 1813	6451 5707	2784 2433	2799 2638	1570 1358	4629 4433	5779 4978	4219 4460	4676 4866	
654 TULLES DENTELLES BRODERIES 1000\$ DEC X	5607 4869	4801 4153	3275 2867	2112 1888	647 491	158 108	273 228	63 65	974 864	1941 1632	438 419	527 460	
TONNES DEC X	573 519	416 364	224 214	168 142	136 107	18 18	45 40	10 12	117 110	162 144	51 48	58 48	
655 TISSUS SPECIAUX ARTIC ASSIM 1000\$ DEC X	26108 23860	28287 24388	5041 4595	4936 4127	5689 5526	2616 2572	4342 4038	2785 2773	8804 7462	14225 12206	2232 2239	3725 2710	
TONNES DEC X	15746 15329	10897 11872	2654 2513	2496 2239	5518 5665	1042 1930	1599 2240	4232 2245	4684 3997	4684 4641	1075 914	1074 817	
656 ARTICLES EN MAT TEXTILES NDA 1000\$ DEC X	11883 9061	8511 7453	2292 1861	2563 2362	4165 3119	1027 959	892 779	712 735	2275 1739	1488 1418	2259 1563	2721 1999	
TONNES DEC X	5920 29335	5511 5033	25423	1839 1520	1845 1659	938 854	767 579	1349	1280 1033	469 404	913 641	1302 906	
657 COUV PARQU TAPIS TAPISSERIE 1000\$ DEC X	29724 25629	9629 8659	1946 1429	1248 1145	18695 15508	3589 3170	3800 4105	1165 1085	4433 3999	3227 2847	850 588	400 412	

X Moyenne mensuelle.

(1) Voir note 1) du tab. 5.

(2) A l'exclusion du commerce des Pays-Bas avec Belgique-Luxembourg.

import

Waren - Produits	Monat Mois 1971	EG - CE (1)		France (1)		Belg. - Lux.		Niederland		Deutschland (BR)(1)		Italia	
		Intra (2)	extra	intra	extra	Intra	extra	intra(2)	extra	intra	extra	intra	extra
		661 KALK ZEMENT UND GELBSTOFFE 1000 \$ 1000 TONNEN	DEC X	15409 13766	3226 3293	2524 2276	710 743	134 1132	176 169	2770 2838	264 209	9301 7244	1843 2018
662 FACHATERIAL AUS KERAM STOFFEN 1000 \$ TONNEN	DEC X	18929 18392	8792 7964	7080 6853	1876 1792	2373 2399	477 675	1902 1809	564 713	6284 5464	5446 3919	1270 1367	429 885
663 WÄRME A MINERAL STOFFEN 1000 \$ TONNEN	DEC X	153986 158759	60437 57936	41745 43960	10597 11076	21136 25521	3372 4098	14298 14818	4756 5281	70280 66091	39035 32234	6529 7369	2737 5297
664 GLAS 1000 \$ TONNEN	DEC X	16333 14600	8574 8105	3834 3524	2232 2137	2352 2489	664 705	1497 1526	874 896	6271 5031	3856 3268	2379 2030	968 1199
665 GLASWAREN 1000 \$ TONNEN	DEC X	141533 135580	40240 36764	23659 28165	6392 4327	30126 26382	999 1396	10729 10191	7449 8885	74087 58286	24367 20829	2932 2556	1033 1327
666 FEINKERAMISCHE ERZEUGNISSE 1000 \$ TONNEN	DEC X	21594 18561	3476 3968	6595 5038	576 646	2352 2624	485 258	1519 1378	564 573	7422 6400	1367 1568	3106 3121	986 923
667 EDEL SCHMUCKSTEINE ECHT PERLEN 1000 \$ TONNEN	DEC X	69444 65327	14006 13070	16858 15461	1357 1004	12258 11604	1104 396	7928 6267	1832 1953	22966 22432	2857 3365	9434 10163	6856 6352
668 FEINERAMISCHE ERZEUGNISSE 1000 \$ TONNEN	DEC X	14803 12851	4860 4307	2535 2330	594 617	2344 1363	363 296	2281 2429	406 454	5288 4450	2751 2244	2355 1779	644 519
669 ROHEISEN SPIEGEL FERRULEG 1000 \$ TONNEN	DEC X	33697 32882	14173 12279	4539 4620	1033 1049	5430 5258	2458 1477	8460 9984	1049 2403	12200 10615	8899 6846	2668 2405	684 504
670 STAHLBLECHER STAHLHALBZEUG 1000 \$ TONNEN	DEC X	7624 6483	3383 2775	1783 1556	462 384	1418 1044	250 108	1325 1272	477 454	1631 1203	1292 1051	1467 1405	602 678
671 STAHLBLECHER STAHLHALBZEUG 1000 \$ TONNEN	DEC X	5897 5208	2178 2103	1157 1098	302 295	1089 850	169 161	1080 1149	364 373	1451 1054	824 658	1080 1057	518 616
672 STAHLBLECHER STAHLHALBZEUG 1000 \$ TONNEN	DEC X	8044 7410	41814 45323	1360 1105	3172 2599	1523 1600	31897 35355	410 108	1240 980	4407 4310	5377 6218	344 287	128 131
673 STAHLBLECHER STAHLHALBZEUG 1000 \$ TONNEN	DEC X	12323 13208	19000 17913	2652 1725	6058 5177	2030 2140	950 1300	491 693	1453 640	2633 3568	6666 6703	4517 4882	3843 3893
674 BREITFLACHSTAHL UND BLECHE 1000 \$ TONNEN	DEC X	96 97	107 98	35 21	11 11	16 17	8 8	4 6	10 5	8 14	34 32	33 39	44 42
675 STAHLBLECHER STAHLHALBZEUG 1000 \$ TONNEN	DEC X	39974 39994	28039 20472	15135 16389	1324 2134	5910 5031	2463 2225	1594 1316	1322 1082	9424 7100	7855 7423	8011 10158	15075 7608
676 STAHLBLECHER STAHLHALBZEUG 1000 \$ TONNEN	DEC X	340 343	283 192	130 135	12 15	50 51	23 17	19 14	21 63	75 60	63 85	66 85	164 79
677 STAHLBLECHER STAHLHALBZEUG 1000 \$ TONNEN	DEC X	73022 77654	17025 14848	23453 22504	1897 1866	6730 4189	1600 1368	6230 7422	1083 1141	31700 36065	9635 7535	4909 5272	2810 2916
678 STAHLBLECHER STAHLHALBZEUG 1000 \$ TONNEN	DEC X	469 501	100 83	151 145	8 6	44 39	11 7	37 44	7 6	209 245	60 48	28 28	14 14
679 BREITFLACHSTAHL UND BLECHE 1000 \$ TONNEN	DEC X	80761 90570	26873 26238	22910 28594	4701 4056	7949 6308	2253 1681	6541 6361	1414 1403	32558 37439	15126 14168	10803 11868	3379 4930
680 BREITFLACHSTAHL UND BLECHE 1000 \$ TONNEN	DEC X	430 507	151 158	126 165	24 21	40 31	14 11	33 32	6 6	170 211	84 89	61 68	23 31
681 STAHLBLECHER STAHLHALBZEUG 1000 \$ TONNEN	DEC X	19336 16904	3848 3152	5758 5058	393 429	1750 1117	381 159	2063 2063	286 257	7699 6712	2001 1619	2066 1954	787 688
682 STAHLBLECHER STAHLHALBZEUG 1000 \$ TONNEN	DEC X	96684 86832	13504 7768	30281 26654	514 422	8607 5318	3071 484	9016 8615	616 479	40004 37796	5066 3782	8776 8449	4237 2601
683 SCHIENEN EISENBAHNBERBAUMAT 1000 \$ TONNEN	DEC X	2573 2203	358 519	306 310	281 360	86 123	16 20	714 715	4 3	87 173	33 91	1380 882	24 45
684 SCHIENEN EISENBAHNBERBAUMAT 1000 \$ TONNEN	DEC X	21107 17068	4334 6128	1452 1996	3929 5218	452 664	10 25	4260 4011	19 12	1053 1619	164 681	13850 8778	212 192
685 DRAHT AUSGEN WALZDRAHT 1000 \$ TONNEN	DEC X	7850 7587	1763 1867	2295 2245	377 357	666 433	124 68	899 801	136 173	2872 2868	903 879	1118 1240	223 350
686 DRAHT AUSGEN WALZDRAHT 1000 \$ TONNEN	DEC X	24782 23894	5047 4564	8285 7776	251 736	2097 1355	143 79	3230 2645	163 339	8498 8584	3411 2461	2668 3534	479 949
687 ROHRE ROHRFORMSTUECKE USW 1000 \$ TONNEN	DEC X	35679 38433	14042 12985	8105 7688	3399 3206	5274 5968	855 857	12991 14569	2329 2063	5754 6583	4680 4786	3555 3625	2779 2073
688 ROHRE ROHRFORMSTUECKE USW 1000 \$ TONNEN	DEC X	111961 127639	34237 30017	24482 23362	7871 7131	11989 15648	966 1024	49201 54170	7461 4760	18782 24990	10028 12072	7507 9469	7911 4980
689 GLUSS U SCHWIEDESTUECKE ROH 1000 \$ TONNEN	DEC X	3398 3226	1554 1292	359 352	135 106	346 312	16 36	348 353	12 34	937 613	339 365	1968 1596	1052 751
690 GLUSS U SCHWIEDESTUECKE ROH 1000 \$ TONNEN	DEC X	5609 4797	3024 2795	742 672	342 290	763 717	53 88	647 603	35 78	1721 1135	1676 1605	1736 1670	918 734
691 SILBER PLATIN USW 1000 \$ TONNEN	DEC X	5570 6666	13275 16833	547 517	865 2117	1144 1773	529 693	644 991	133 414	284 1668	8774 9137	2951 1717	2974 3472
692 KUPFER 1000 \$ TONNEN	DEC X	42114 40487	102649 113737	15380 14965	15538 18596	3928 3494	20513 23830	3149 2899	3197 3251	15325 14760	42665 44940	4332 4369	20736 23020
693 KUPFER 1000 \$ TONNEN	DEC X	36919 39945	104071 112011	14070 13039	14927 16804	3364 2964	23173 28672	2488 2030	3135 2736	13149 12472	41897 42020	3348 3440	20939 21719
694 NICKEL 1000 \$ TONNEN	DEC X	3277 2842	19210 18785	620 688	2502 3953	465 276	806 814	535 672	1506 1500	590 487	11154 8728	1067 724	2842 3890
695 NICKEL 1000 \$ TONNEN	DEC X	1942 886	6424 6014	173 182	355 1140	142 91	304 264	151 191	678 603	151 125	3587 2796	1325 307	960 1211
696 ALUMINIUM 1000 \$ TONNEN	DEC X	40133 32906	28969 30523	9832 7851	8032 6598	8174 4365	3214 4515	4472 3551	2353 1990	12817 10336	10896 13162	4838 4233	4614 4358
697 ALUMINIUM 1000 \$ TONNEN	DEC X	54611 45881	52637 53572	12611 9397	14723 11635	13175 12729	6111 8457	5101 3906	4473 3236	16240 13301	19383 22684	7484 6548	7967 7510

(1) Siehe Fußnote 1), Tab. 5.

(2) Ohne den Handel der Niederlande mit Belgien-Luxemburg.

X Monatsdurchschnitt.

TAB. 9

COMMERCE DES CE
par produits

export

Waren - Produits	Monat Mois 1971.	EG - CE (1)		France (1)		Belg. - Lux.		Nederland		Deutschland (BR)(1)		Italia	
		intra(2)	extra	Intra	extra	Intra	extra	intra(2)	extra	intra	extra	Intra	extra
		661 CEAUX CIMENTS D'UVR PR BATIMENT 1000 TONNES DEC X 471 465 662 PIECES DE CCAISIR EN CERAM 1000 TONNES DEC X 148202 160796 663 ARTICLES MINERAUX NOA 1000 TONNES DEC X 17758 15290 664 VERRE 1000 TONNES DEC X 21630 18958 665 VERRERIE 1000 TONNES DEC X 17765 14030 666 ARTICLES EN CERAMIQUE 1000 TONNES DEC X 7720 6654 667 PIERRE GEMME PERLES FINES 1000 TONNES DEC X 10005 7605 671 SPIEGEL FONTES FERRO ALLIAG 1000 TONNES DEC X 87 93 672 ACIER LINGOTS ET FORM PRIP 1000 TONNES DEC X 33402 35920 673 BARRIS PROFILES PALPLANCHES 1000 TONNES DEC X 477 545 674 LARGES PLATS ET TULES 1000 TONNES DEC X 80709 89961 675 FEUILLARDS 1000 TONNES DEC X 20197 18563 676 RAILS ALI ELEM D VCIIES FER 1000 TONNES DEC X 2266 2104 677 FILS FER ACIER SF FIL MACH 1000 TONNES DEC X 8610 8627 678 TUB TUYAUX RACC FON FER AC 1000 TONNES DEC X 41865 40327 675 CLVR BRUTS FCN AL MOULE FORGE 1000 TONNES DEC X 4299 4048 681 ARGENT ET PLATINE ETC 1000 TONNES DEC X 4722 5250 682 CUIVRE 1000 TONNES DEC X 45299 43922 683 NICKEL 1000 TONNES DEC X 4878 3314 684 ALUMINIUM 1000 TONNES DEC X 36865 31667	8924 8155 16626 13388 129331 118644 15920 12584 43610 37979 19256 17569 15959 14459 6730 5845 30631 34618 5526 2251 22 34 22888 23577 57716 69136 112431 104049 16040 14039 5204 3933 12224 12059 71894 65828 6140 4561 6624 7212 3665 32318 5911 4937 21940 19037	2466 2057 58 75 16323 11558 3080 2756 22616 21469 3866 3354 9432 8961 947 741 873 448 5526 2251 30 33 4877 4767 11437 14819 23124 24630 3650 3076 734 725 1094 1028 6716 6384 24818 22817 704 483 1680 1277 376 482 3932 3656 3305 1418 800 8318 8718 6321 6444	2057 2116 95 112 1518 1381 3224 1773 1352 2011 3423 3162 13591 20206 1221 791 2131 1063 2251 3013 5 11 2017 3305 12870 19065 28031 39116 2931 7877 10299 7677 483 401 1694 1689 10646 13101 13186 16700 524 486 2004 2084 996 1037 29518 78759 29618 26191 40 50 582 5032 582 7568	5222 4444 234 191 1518 1381 3651 3122 59335 56696 8580 8098 2718 11026 575 414 5837 5423 1898 1663 5 6 8734 12010 16194 35048 11717 13743 2504 2543 809 627 1641 1250 1037 1669 6655 7748 6412 6833 39 120 21 51 4240 3748 6705 5407	128 204 5 9 1450 1999 31461 42240 28608 1738 1715 6106 6087 21118 920 578 2008 2063 SECRET SECRET 3261 5033 2323 2567 5124 6647 1548 1381 193 664 372 499 2438 2761 11096 4669 1583 1019 1255 1255 304 1136 705 539 5975 4947 9164 6640	2712 2958 124 148 7109 5634 46631 51667 7318 6163 3428 23519 30047 4354 3709 14544 13777 2429 1045 15061 12763 20591 21018 22111 20378 7525 5860 7305 6169 2801 2503 25165 23124 69915 65182 8642 8139 5874 5767 13795 12306 1186 3237 1932 994 528 13774 10421 15233 11867	1068 1150 18 25 7584 5634 38163 31595 9216 7559 14768 14778 6825 5844 3239 4286 2943 3088 2982 3371 15 21 11290 10878 19852 21888 53512 43077 9103 7829 1239 1239 2584 2756 3493 2937 21195 17543 14795 1667 3032 2259 917 607 7910 6429 6310 5245	8243 6551 50 42 6905 6028 33978 30947 2406 1981 16208 16778 3115 2282 4883 4651 11 14 468 383 1 1 1469 1407 5788 7449 10926 5611 614 369 10 3 200 121 564 275 4654 4377 12216 13160 1323 1299 1961 2061 35 291 1952 1694 1667 1341 82 116 24 33 2116 1871 2568 2172	4785 3819 67 46 5361 4701 75338 74422 3153 2255 22946 16314 2282 1763 5138 4710 2965 2604 5138 4710 321 290 1 1 3747 2744 34 25 5814 5650 41 39 14319 10132 1217 1053 6226 5401 211 122 1271 604 2735 2011 14004 10225 3402 2181 6210 3206 689 1180 3172 2375 2355 1604 236 172 104 66		

X Moyenne mensuelle.

(1) Voir note 1) du tab. 5.

(2) A l'exclusion du commerce des Pays-Bas avec Belgique-Luxembourg.

import

Waren-Produits	Monat Mois 1971	EG - CE (1)		France (1)		Belg. - Lux.		Nederland		Deutschland (BR)(1)		Italia		
		intra (2)	extra	intra	extra	intra	extra	intra(2)	extra	intra	extra	intra	extra	
665 BLEI	1000s	DEC	3827 3222	5055 6054	815 607	225 440	303 326	237 80	64 1306	1108 809	779 1875	1875 2557	1866 1177	1550 1671
	TGNENN	DEC	13923 10373	21356 21552	3332 2034	1169 1506	1130 1653	1096 312	85 212	4979 4756	2581 2306	6960 8477	6795 4166	7152 6481
666 ZINK	1000s	DEC	7352 5096	5137 4270	1038 711	1602 546	497 328	1019 711	249 231	266 389	5016 3314	1707 1919	552 512	543 605
	TGNENN	DEC	19250 14600	14140 13049	2625 1845	4445 1901	1279 262	3017 2226	685 665	835 1277	13213 9647	4567 5760	1457 1481	1276 1885
667 ZINN	1000s	DEC	929 1360	11329 10786	286 210	2558 3017	42 61	703 443	77 84	1623 1498	392 836	3906 3812	132 169	2439 2016
	TGNENN	DEC	279 394	3218 3053	83 57	732 842	17 20	210 130	38 38	517 444	105 232	1074 1071	36 47	685 566
668 URAN THORIUM U LEGIERUNGEN	1000s	DEC	416 315	2457 2400					412 313	2450 2390	4 2	1 1		7 9
689 ANDERE UNEDLE NE METALLE	1000s	DEC	3134 3235	12200 11546	600 832	1605 1356	319 453	2224 2960	237 130	206 344	1205 1168	7700 5807	773 652	465 579
	TGNENN	DEC	1239 1078	7608 6123	129 137	345 352	120 141	1077 1079	66 37	132 101	664 568	5860 4386	260 195	194 195
651 METALLKONSTRUKTIONEN U TEILE	1000s	DEC	22837 21690	5497 5435	5058 4153	606 738	4507 4285	785 383	3647 3688	565 788	8966 8632	3142 3316	659 932	399 210
	TGNENN	DEC	39582 41327	8029 9554	5540 6940	762 1420	4285 4300	785 655	3688 7367	788 1397	8632 17550	3316 5820	932 1170	210 262
652 EEFAELTER FAESSER LSW A METALL	1000s	DEC	8802 7877	1506 1559	1235 1442	120 168	1541 2043	142 213	1804 1752	502 393	3712 2118	657 708	510 516	85 77
	TGNENN	DEC	11275 10746	1898 2104	2011 2184	105 244	2808 3278	236 280	2039 2012	420 331	3982 2792	968 1126	435 480	169 123
653 KABEL STACHELDRAHT LSW	1000s	DEC	8721 8727	893 740	2216 1967	205 182	686 614	82 77	1173 1261	63 78	3627 3527	300 233	1019 1358	243 178
	TGNENN	DEC	17958 21019	1701 1468	4390 3959	141 174	1118 1086	137 95	2979 3092	23 60	7950 10343	1113 2499	1521 2499	287 408
654 NAEGEL UNJ SCHRAUBEN	1000s	DEC	9371 9263	4674 5167	3121 2734	1362 1264	1808 1850	438 438	1848 1993	772 857	1822 1922	1910 2050	772 769	492 558
	TGNENN	DEC	9506 10385	3153 3082	3357 3391	502 735	1651 1753	280 235	1651 1967	412 527	2411 2770	1748 1400	456 504	251 185
655 BERKZELGE AUS UNEDLEN METALL	1000s	DEC	19123 17011	15036 15505	4265 4367	3655 4102	2860 2760	1016 1174	2659 2546	1821 1938	5869 5964	6482 5987	3470 3354	2062 2304
656 SCHNEIDWAREN UND BESTECKE	1000s	DEC	5301 4671	2421 2290	1851 1400	255 232	960 823	171 122	603 587	431 429	829 837	1374 1284	1058 1024	186 222
657 METALLWAREN VORH F HALSGEBR	1000s	DEC	11317 10229	4181 3349	3375 3166	910 696	3161 2859	450 355	1396 1546	532 553	2748 2080	1841 1326	733 578	448 419
658 AND BEARB WAREN A UNEDL METALL	1000s	DEC	38636 33571	14247 13725	11315 9640	3697 3230	8910 7632	1565 1430	7550 7178	2363 2557	7020 6286	5031 4927	3841 2835	1591 1581
711 LAPPKESSEL U NICHTELEKT POTCR	1000s	DEC	48973 47564	54359 49450	14555 14314	14517 12325	14511 12661	5262 5154	4540 6463	10458 9362	9072 8060	15642 13884	6295 6066	8480 8225
712 SCHLEPPER MASCHIN APP F LANDW	1000s	DEC	24362 25532	5967 6556	13458 11649	2605 3372	1414 1911	452 653	1657 2276	808 944	4547 4960	1237 2020	3246 4736	861 966
714 BUEROMASCHINEN	1000s	DEC	88249 67006	101600 74899	29252 18965	30783 24305	10426 6616	5215 4109	9242 6524	8026 7211	34577 25079	47778 30724	14752 9818	9798 8550
715 METALLBEARBEITUNGSMASCHINEN	1000s	DEC	46392 40021	31061 29876	18542 14240	7421 7591	4942 5528	2072 1586	2924 3421	1540 1873	10501 7745	15417 12166	9483 9087	4611 6660
717 MASCH F TEXT LEDER NAEHMASCH	1000s	DEC	34191 30461	25914 22616	12258 10320	7523 6102	4148 4202	2063 1751	3806 3066	1505 1431	6142 5425	10710 9611	7837 7448	4113 3721
718 MASCH F BESOND GEN INDUSTRIEN	1000s	DEC	45303 47958	34336 32060	11838 12513	9107 8254	7628 8189	2777 3436	6869 7595	3999 3670	11060 11886	14645 12756	7908 7775	3808 3944
719 MASCHINEN UND APPARATE ANG	1000s	DEC	246355 219046	142334 137858	73512 66008	32886 35218	37154 35017	15746 13848	36055 37103	19852 19765	51909 42554	53490 48545	45725 38364	20660 20482
722 ELEKTR MASCH U SCHALTGERAETE	1000s	DEC	66937 58743	44888 38030	13926 11785	7579 7265	11579 10687	3498 2403	10470 10241	6368 6314	17426 14350	18289 16563	13436 11680	9254 8485
723 DRAEhte KABEL ISCLATOREN F EL	1000s	DEC	11895 11842	5925 5563	2125 1653	1265 1280	3085 3251	600 588	2141 2647	711 695	3143 3194	2694 2412	1401 1057	655 588
724 APP F TELEGR TELEPHON FERNSFH	1000s	DEC	60116 47640	40945 29088	11846 8492	5674 4587	10987 8802	2704 1898	12918 11733	7459 5451	17451 13342	14406 11635	6914 5271	10702 5517
725 ELEKTRISCHE HAUSHALTSGERAETE	1000s	DEC	38117 38568	9214 8417	10753 9313	2208 1344	6422 7359	742 829	7112 7772	2037 1783	10106 11479	3250 3212	3724 2605	977 749
726 APP F ELEKTROMEDIZIN GESTRAHL	1000s	DEC	7288 5848	3120 2641	2356 1835	534 488	750 729	293 314	993 1025	490 496	2141 1392	1508 1288	1048 867	305 255
727 ELEKTR MASCHINEN U APP A N G	1000s	DEC	106311 88664	75352 70556	25089 21200	15811 15075	19150 13719	4458 3767	15355 14289	10677 12059	28722 22264	29495 25533	17995 16983	10911 10122
721 SCHLENFENFAHRZEUGE	1000s	DEC	10443 7381	3425 2431	2467 1899	1082 825	3672 2322	191 116	558 786	20 64	2165 1125	1201 1125	1591 909	941 508
722 KRAFTFAHRZEUGE	1000s	DEC	397414 341685	68446 59200	94468 72241	15481 14195	20367 14134	20182 14134	27190 34276	11024 10755	122224 122145	17211 15552	62965 54913	4548 4564
	TGNENN	DEC	233795 221410	49121 43512	55121 43752	8782 8064	6216 54750	17806 13004	18825 23118	8982 8954	62806 68031	10624 10387	34625 31719	2927 3103
723 STRASSENFAHRZEUGE C KRAFTANK	1000s	DEC	16018 13348	5751 5169	3654 2812	705 579	2617 2213	746 555	341 2338	2257 2258	5123 4087	1875 1557	1163 898	168 120

(1) Siehe Fußnote 1), Tab. 5.

(2) Ohne den Handel der Niederlande mit Belgien-Luxemburg.

export

Waren - Produits	Monat Mols 1971	EG - CE (1)		France (1)		Belg. - Lux.		Nederland		Deutschland (BR)(1)		Italia	
		intra(2)	extra	intra	extra	intra	extra	intra(2)	extra	intra	extra	intra	extra
665 PILMB	1000\$ DEC X	4720	1476	210	372	1211	615	468	110	2831	536	2	43
		3827	1204	604	203	1142	234	430	129	1647	598		40
	TCNNES DEC X	17566	3409	777	1109	4995	880	1660	271	10134	1051	3	98
		12935	2538	2046	589	4083	544	1369	244	5434	1086		75
666 ZINC	1000\$ DEC X	8361	2923	879	626	3483	1114	703	418	1273	733	23	32
		5152	2462	705	150	2899	931	579	209	963	959	6	15
	TCNNES DEC X	17493	9048	2257	1554	10221	4512	2128	1298	3022	1617	25	67
		15085	7173	2125	780	6511	2877	1881	668	2559	2623	9	25
667 ETAIN	1000\$ DEC X	1434	702	20	27	625	177	210	267	357	183	22	48
		1677	806	68	69	576	231	673	301	319	178	39	27
	TCNNES DEC X	432	239	7	9	245	54	61	81	100	42	19	24
		481	235	20	20	168	66	191	89	88	49	14	11
668 URANIUM THORIUM ET ALLIAGES	1000\$ DEC X	126	331	5				119	331	3	3		
		146	487					140	484				
669 ALTR MET COMMUNS NON FERREUX	1000\$ DEC X	3685	4651	618	331	1209	1877	370	294	1007	1583	681	66
		3613	5145	636	703	1232	2775	422	320	951	1288	372	59
	TCNNES DEC X	1626	950	311	262	300	465	40	18	176	181	799	26
		1149	1002	300	225	270	597	34	21	132	135	413	20
661 CONSTRUCT METALL ET PARTIES	1000\$ DEC X	24751	23444	5407	6396	4610	573	3076	2331	8606	7745	3052	6399
		21511	20386	5676	4888	3204	721	2644	2587	7662	5871	2325	6319
	TCNNES DEC X	44582	34268	10436	9293	8885	753	6460	1866	15077	8677	3724	13679
		41075	33402	12196	7082	6718	1164	5450	2975	13746	7445	2965	14737
662 RESERVOIRS FUTS ETC METALL	1000\$ DEC X	9283	8721	1967	2840	2281	710	827	480	3320	2804	948	1897
		8539	8191	1837	2991	1974	375	645	449	3078	2479	805	1897
	TCNNES DEC X	14419	10256	2992	3825	4627	792	1091	479	4419	2469	1289	2691
		12668	10329	2708	3390	3917	426	987	489	4020	2490	1036	3184
663 CABL RONCES TREILLIS METAL	1000\$ DEC X	8979	13059	1228	2269	4037	4280	440	624	2888	4901	386	985
		9977	11951	1618	2174	4850	3828	473	643	2832	4369	204	937
	TCNNES DEC X	21884	21628	1912	3035	11841	5518	1689	1445	6046	5487	696	1739
		25451	22243	1913	3402	14442	10829	1963	1441	6606	5026	527	1542
664 CLCUTERIE ET BOULONNERIE	1000\$ DEC X	9195	10338	1050	1596	1121	830	446	836	4991	5007	1587	2069
		8859	9458	1150	1544	1019	948	624	725	4487	4498	1579	1743
	TCNNES DEC X	9685	12064	874	1551	2052	1965	609	2255	4273	3570	1877	2723
		10506	12898	964	1742	2080	3069	1004	2216	4476	3495	1982	2376
665 CUTILLAGE EN METAUX COMMUNS	1000\$ DEC X	18933	31526	3862	3938	1369	1440	1250	1051	10759	20267	1693	4830
		17201	24765	2457	3484	1434	1028	1403	953	16076	16076	1700	3224
666 COUPELLERIE ET COUVERTS	1000\$ DEC X	4993	7190	244	1024	251	19	536	467	3075	4345	887	1335
		4665	6371	258	864	165	12	761	623	2751	3838	730	1032
667 ARTICLES METAL USAGE DOMEST	1000\$ DEC X	11529	12287	2277	2758	1419	195	716	611	3115	3676	4002	5047
		10036	10437	1802	2338	1370	272	645	476	3015	3536	3204	3815
668 AUT ART MANUF EN MET COMM	1000\$ DEC X	39474	44505	5676	6974	5108	1579	2582	2231	20532	25127	5576	8494
		36268	37552	5109	6375	4762	1451	2801	2124	16976	21290	4480	6312
711 CHAUDIERES MOT NON ELECTR	1000\$ DEC X	53695	105051	12337	21735	4523	1893	1450	9717	29164	60216	6219	11500
		46466	84740	9956	15946	3562	3127	1992	9849	24378	42676	6578	9142
712 TRACTEURS MACH APPAR AGRIC	1000\$ DEC X	21890	32794	5253	4674	2639	2138	1658	1565	9005	17509	3335	6908
		24749	31780	5989	4969	5903	2989	1612	1711	10247	15108	2998	7003
714 MACHINES DE BUREAU	1000\$ DEC X	92815	117208	19271	27248	3872	1681	6650	6107	43132	61204	19890	20968
		63436	75598	15294	16428	2427	2288	6070	5505	35779	35779	13646	15598
715 MACH POUR TRAVAIL DES METAUX	1000\$ DEC X	52106	108312	6892	15674	2688	2138	1560	2714	33769	69413	7197	18373
		44582	75339	5529	8713	3183	1735	1552	968	3769	50647	5697	13276
717 MACH PR TEXT CUIR MAC A CCOL	1000\$ DEC X	35642	135269	3644	20562	2307	4442	1280	2680	22165	85825	6246	21780
		32217	103388	3480	13241	1843	4626	1190	2081	20121	66182	5583	17258
718 MACH PR AUT INDUS SPECIAL	1000\$ DEC X	52306	136846	7516	22791	5221	8666	3493	5665	30349	81619	5327	18099
		49975	110799	8221	18687	4342	5473	3465	5332	28192	66070	5755	15237
719 MACHINES APPAREILS MDA	1000\$ DEC X	245845	460753	37958	77725	19385	15542	16083	20789	129673	253734	42746	92999
		217847	354207	34501	64333	16879	11136	15043	16368	118892	195767	32532	66603
722 MACH ELECT APPAR PR COUPURE	1000\$ DEC X	69771	104749	14779	22419	8764	3628	4649	4922	36133	59679	5446	14301
		57882	85576	12289	15532	7774	3768	4459	4540	29476	46125	4384	11161
723 FILS CABLES ISOLAT ELEC	1000\$ DEC X	11484	18512	2376	4390	2365	861	798	1816	4714	8443	1241	3002
		11576	17008	2539	4468	2086	896	814	1555	5194	7849	943	2240
724 APPAR POUR TELECOMMUNICAT	1000\$ DEC X	72443	102310	6617	13959	16803	7778	10814	15584	28340	50593	9869	15496
		54611	76562	5266	11090	11107	5133	7697	11505	12638	37030	8903	11804
725 APPAREILS ELECTRODOMESTIQUES	1000\$ DEC X	39749	38872	4467	3368	1542	479	2159	3203	14851	14572	16730	17550
		38049	34944	3810	2614	1318	322	2141	4246	13222	13179	17558	14583
726 APP ELEC MEDICALE ET RADIOL	1000\$ DEC X	8902	16266	950	1585	737	559	2740	4167	3457	9043	1018	912
		6374	12017	676	1120	619	337	1860	2807	2647	7081	572	672
729 MACH ET APP ELECTRIQUES MDA	1000\$ DEC X	105554	132195	24406	24699	9541	2329	18541	18993	40346	73095	12320	13079
		90161	106403	19731	19766	7850	1710	17577	18257	35528	58181	9435	10489
731 VEHICULES POUR VOIES FERREES	1000\$ DEC X	13496	28880	6693	17660	1688	1050	67	4619	7052	269	269	3051
		8110	16604	3522	8500	576	896	187	160	3228	4962	187	1708
732 VEHICULES ALTERNATIVES MOUTERS	1000\$ DEC X	365001	565899	102483	110701	54249	35221	8488	7993	134667	334727	65014	77257
		367506	489757	9388	90388	58312	26605	8310	5084	150820	308617	52678	59063
	TCNNES DEC X	221827	303188	65593	66545	35787	21235	5143	5632	76852	161737	38452	48128
		227482	275607	61619	65078	38424	17484	5555	3941	88206	161599	33678	36905
733 VEHIC ROLI NON AUTOMOBILES	1000\$ DEC X	15472	16997	2764	4534	1928	332	1716	551	6249	7821	2815	3759
		13143	13295	2194	3793	1654	208	1740	440	5406	6478	2149	2376

X Moyenne mensuelle.

(1) Voir note 1) du tab. 5.

(2) A l'exclusion du commerce des Pays-Bas avec Belgique-Luxembourg.

import

Waren-Produkte	Monat Mois 1971	EG - CE(1)		France (1)		Belg. - Lux.		Nederland		Deutschland (BR)(1)		Italia	
		intra(2)	extra	intra	extra	intra	extra	intra(2)	extra	intra	extra	intra	extra
		734 LÜFTFAHRZEUGE	1000\$ DEC X	19407 19259	72389 64195	4981 7025	4062 9223	3101 3741	1762 2636	6164 2966	36165 21992	4552 5212	14730 19457
735 WASSERFAHRZEUGE	1000\$ DEC X	11726 15657	44011 31375	2773 3520	8518 7934	439 708	71 195	1641 1378	1515 4160	6365 9015	30860 16872	518 1036	3037 2214
812 SANIT U HYG ARTIKL HEIÖK USW	1000\$ DEC X	23866 20135	7510 6274	7974 6603	1150 1103	4178 3827	610 497	4172 3527	1037 987	5620 4419	4042 3030	1920 1759	671 657
821 MÖBEL	1000\$ DEC X	55186 44025	14722 11137	19108 14831	3033 2224	9054 6832	929 669	10666 9262	2355 2007	15705 11797	7611 5658	1653 1303	794 549
821 REISEARTIKEL TAESCHNERN U DGL	1000\$ DEC X	5615 5598	2339 2006	1135 583	237 228	948 1082	196 186	570 819	274 347	2702 2518	1505 1101	260 196	127 146
841 BEKLEIDUNG	1000\$ DEC X	119881 137462	63316 61666	17368 19834	7028 6457	14306 20417	1695 2087	16636 23686	6717 8650	67384 67730	45641 42543	4187 5795	2235 1929
842 PELZWAREN	1000\$ DEC X	1579 1622	5352 3836	76 59	511 237	170 708	84 52	274 297	410 206	903 894	4222 3300	156 164	135 41
851 SCHUHE	1000\$ DEC X	31572 38544	9837 9760	4280 5297	1370 1599	3931 6156	400 634	3040 4893	816 1126	20056 21915	7063 6231	265 283	188 170
861 FEINMECH U OPT ERZEUGNISSE	1000\$ DEC X	51488 43131	54646 49456	14362 12819	13436 11747	7128 6094	2550 2860	7159 6868	8881 9954	12952 9954	21333 19100	9886 7396	8046 6240
862 PHOTOCHEMISCHE ERZEUGNISSE	1000\$ DEC X	18053 17640	9326 10186	4787 4364	1618 1772	1325 1650	1241 845	1382 1357	1288 1429	6513 6588	2813 4160	4046 3681	2366 1980
863 KINOFILME BELICHTET ENTWICK	1000\$ DEC X	1070 710	944 908	84 110	155 167	161 106	64 70	25 27	69 46	726 404	411 461	74 63	205 164
864 LEHREN	1000\$ DEC X	9942 8079	12883 11121	2437 1816	3366 2473	1189 951	862 781	1186 1143	541 670	3106 2609	4522 4458	2024 1560	3570 2739
851 MUSIKINSTR PLATTENSP SCHALLP	1000\$ DEC X	32301 24078	23638 18306	10403 7378	4307 2901	4555 3705	2228 1855	4314 4013	3725 3959	9289 6582	11506 7938	3740 2400	2072 1653
852 GRÜCKEREIERZEUGNISSE	1000\$ DEC X	31071 27336	15361 14569	14099 13170	5872 5972	7559 6759	821 911	3155 2364	1912 1813	4533 3562	5373 4781	1725 1461	1383 1092
853 KUNSTSTOFFWAREN ANG	1000\$ DEC X	29309 26168	7815 7030	8915 7658	2382 2032	6178 5793	771 640	5736 5647	1176 1114	6479 5302	2925 2620	2001 1768	561 624
854 KINDERWAGEN SPÖRTART SPIELZG	1000\$ DEC X	13601 15674	15171 16576	3207 4205	2883 3159	1459 2210	1146 1516	1417 2436	1991 2591	5535 5108	6580 7278	1983 1715	2571 2032
855 EUEROBEDARF	1000\$ DEC X	5309 4610	2831 2743	1736 1279	1075 585	813 393	189 194	893 779	307 759	1002 759	975 887	865 900	281 350
856 KUNSTGEGENSTÄNDE UND DGL	1000\$ DEC X	1598 1503	6734 5646	221 142	1226 506	319 207	321 338	206 192	1067 651	761 873	3634 3422	91 89	486 329
857 SCHMUCK GOLD UND SILBERWAREN	1000\$ DEC X	10809 8461	4395 2827	1042 865	800 690	1331 943	172 170	459 540	126 138	7682 5898	2937 1551	295 215	360 278
859 BEARBEITETE WAREN A N G	1000\$ DEC X	13079 11452	13698 13381	2575 2397	2531 2828	2198 2171	755 758	2261 2009	1894 1970	4025 3363	5921 6318	2016 1512	2197 1507
811 POSTPAKETE ANDERW N ZUGEGRÖN	1000\$ DEC X	5165 5291	2181 1953	175 211	55 91	67 50	10 10	4919 5030	2116 1852				
821 RÜCKWAR U BESÖND EIN U AUSF	1000\$ DEC X	336 173	2367 577			8 59	24 85	328 114	2343 492				
841 ZÖGTIERE HUNDE KATZEN U DGL	1000\$ DEC X	449 335	2009 1025	200 169	1425 480	38 28	61 74	4 8	153 123	126 79	228 229	81 51	142 119
851 KRIEGSGWAFFEN UND MLNITION	1000\$ DEC X	2290 6696	3179 2253	8 9	15 5			1986 6331	2672 1517	260 191	207 198	36 165	285 533
861 NICHT IN UNLAUF BEF MUENZEN	1000\$ DEC X	116 32	152 506		2	113 24	1 3	2	9 16	3 2	29 69	4	113 416

(1) Siehe Fußnote 1), Tab. 5.

(2) Ohne den Handel der Niederlande mit Belgien-Luxemburg.

X Monatsdurchschnitt.

export

Waren - Produits	Monat Mois 1971	EG - CE (1)		France (1)		Belg. - Lux.		Nederland		Deutschland (BR)(1)		Italia	
		intra (2)	extra	intra	extra	intra	extra	intra(2)	extra	intra	extra	intra	extra
734 AERONEFS	1000\$ DEC X	17452 18393	42987 33127	8617 7750	12058 14762	1945 1802	856 1096	1195 2802	4885 6065	2860 3068	18935 4023	2835 2971	6253 7181
735 EATEAUX	1000\$ DEC X	20685 13953	105362 75283	1347 1415	29548 12760	1052 789	282 710	14390 5806	5511 12279	3317 3794	69432 45096	579 2149	589 4438
812 APP SANIT HYG CHAUFF ECLAIR	1000\$ DEC X	25853 20774	17274 13107	2900 2335	2374 2647	5070 3793	410 337	2001 1826	971 851	9995 8755	8225 6232	5887 4065	4694 3040
821 MEUBL SOMMIERS LITERIE SIM	1000\$ DEC X	58427 45716	24042 19706	4322 3525	4034 3426	18789 13752	1150 722	3933 3277	1343 1092	21596 18288	10982 9761	9787 6864	6533 4707
831 ARTI VOYAGE SACS A MAIN ETC	1000\$ DEC X	5352 5552	7264 6311	865 939	1358 1188	350 463	43 97	353 354	272 259	1228 1302	1810 1909	2556 2494	3741 2858
841 VETEMENTS	1000\$ DEC X	138601 146981	67512 60336	23693 27880	20380 17809	26954 24851	3799 2808	8724 9649	2356 2370	20995 27413	15603 15554	58235 57188	25374 21765
842 FOURRURES SF ART CHAFELLERIE	1000\$ DEC X	1801 1738	1570 1539	652 865	493 564	423 181	37 44	180 107	39 46	356 398	698 708	150 187	303 177
851 CHALSSLRES	1000\$ DEC X	38666 39640	59336 49274	7110 7353	6564 6758	1670 1384	156 271	772 987	213 421	2418 3346	3443 3931	26696 26570	48960 37893
861 APP SCIENTIF ET D OPTIQUE	1000\$ DEC X	54619 46254	91265 68113	7960 6229	15078 11997	2163 1948	1090 818	11901 11526	8214 4746	27201 22452	57715 43951	5394 4099	9168 6601
862 FOURNITURES PHOTOLINEMA	1000\$ DEC X	17224 18159	21763 21179	4192 4657	1922 1963	5274 4919	7761 7533	1558 1795	522 1066	4948 5452	9427 8725	1252 1296	2131 1892
863 FILMS CINEMA IMPRES DEVELOP	1000\$ DEC X	801 548	1978 1510	358 232	879 605	97 46	74 53	5 6	15 18	62 47	275 222	279 217	735 612
864 FCROLOGERIE	1000\$ DEC X	10677 8697	16681 14167	2336 2320	4474 3419	93 85	250 177	155 118	115 112	5690 4505	9798 8780	2403 1669	2044 1679
865 INSTR MUSIQUE PHONCS DISQUES	1000\$ DEC X	31820 26371	31569 25915	3453 2868	4155 2722	4230 5449	869 1169	6870 5560	4669 5464	12533 9475	18706 14263	4734 3019	3170 2297
866 OUVRAGES IMPRIMES	1000\$ DEC X	27374 24285	40758 36914	5934 4847	11813 11702	5847 5329	1308 1125	2614 2160	3895 3647	7636 6812	17617 15718	5343 5137	6125 4722
893 CUVR ET ART EN MAT PLAST NDA	1000\$ DEC X	31440 27812	19152 16054	5420 4724	3537 3099	5602 4824	517 434	2070 2263	1261 1107	12007 10738	9440 7778	6341 5263	4437 3636
894 VOIT ENFANT ART SP CRT JCUETS	1000\$ DEC X	14008 15668	18127 18812	2566 2777	3887 3876	1259 1131	3089 2337	2208 1920	476 419	3888 4829	6078 7146	4087 5011	4597 5034
895 ARTICLES DE BUREAU	1000\$ DEC X	5268 4662	9263 7559	1005 859	1313 1532	215 192	157 121	226 172	436 363	2924 2535	5585 4440	998 904	1172 1103
896 OBJETS D ART ET ANTIQUITE	1000\$ DEC X	2221 1814	7944 7035	801 435	5001 4361	200 614	226 200	351 164	490 489	565 492	1961 1616	304 109	266 369
897 BIJOUTERIE JOAILLERIE CRFEVR	1000\$ DEC X	17659 11594	20696 15725	1186 876	4333 2278	519 380	328 236	136 147	75 517	2037 2323	5858 6041	13781 7918	10102 6653
898 ARTICLES MANUFACTURES NDA	1000\$ DEC X	13085 11871	17049 13657	2980 2861	3655 2558	1235 1123	936 619	1020 1189	820 705	5610 4850	8118 6580	2240 1848	3520 2795
911 COLIS POSTAUX NON CL AILL	1000\$ DEC X	593 1020	3681 3343	278 327	780 1167	1 3	2 17	714 690	2899 2159				
921 MARCH EN RETOUR TRANSAC SPEC	1000\$ DEC X		2553 1883				376 383			2177 1500			
941 ANIMAUX ZOO CHIENS CHATS SIM	1000\$ DEC X	400 297	516 332	29 25	60 42	135 92	120 55	207 135	157 111	19 38	155 114	10 7	18 10
951 ARMURERIE MUNITIONS GUERRE	1000\$ DEC X	2843 2699	2190 1870	190 76	104 30			2407 2427	998 252	114 77	821 663	132 119	267 925
961 MONNAIES FORS CIRCUL SF DR	1000\$ DEC X	182 61	127 206	121 28	3 1	60 7	4 3		76 45	1 26	39 157		

X Moyenne mensuelle.

(1) Voir note 1) du tab. 5.

(2) A l'exclusion du commerce des Pays-Bas avec Belgique-Luxembourg.

ENTWICKLUNG DES HANDELS
der wichtigsten Drittländer

TAB. 10

Mio \$

Période Zeitraum	Grèce Griechenland 1)		Turquie Türkei 1)		Royaume-Uni Großbritannien		Norvège Norwegen		Suède Schweden		Danemark Dänemark		
	Monde	CE	Welt	EG	Monde	CE	Welt	EG	Monde	CE	Welt	EG	
import				G				G^{a)}		G^{a)}		G^{a)}	
1958	564,9	204,7	315,1	101,9	10 488,1	1 491,5	1 309,9	463,0	2 366,3	989,0	1 359,4	483,5	
1960	702,0	236,1	467,6	166,3	12 713,9	1 853,0	1 459,3	480,1	2 899,2	1 154,0	1 799,2	692,8	
1962	701,2	303,8	622,1	188,2	12 577,6	1 983,9	1 654,3	517,2	3 114,1	1 268,8	2 122,2	802,0	
1963	804,2	320,2	690,6	196,9	13 496,5	2 154,4	1 821,0	543,1	3 389,1	1 318,2	2 120,1	761,2	
1964	885,1	374,6	542,0	155,8	15 437,7	2 563,4	1 982,3	571,5	3 853,0	1 440,0	2 604,6	922,8	
1965	1 133,7	469,2	576,7	164,4	16 103,1	2 785,2	2 205,7	643,9	4 378,4	1 643,4	2 811,2	1 000,1	
1966	1 222,9	503,9	724,7	238,6	16 671,1	3 090,5	2 402,6	668,8	4 573,8	1 650,6	2 990,0	1 028,5	
1967	1 186,3	527,4	690,8	240,0	17 713,7	3 477,2	2 746,3	690,4	4 700,9	1 654,9	3 133,8	1 026,1	
1968	1 391,7	607,1	770,4	284,4	18 958,6	3 761,3	2 705,5	667,6	5 125,5	1 755,1	3 213,2	1 051,7	
1969	1 594,2	668,9	753,9	272,6	19 956,3	3 863,8	2 942,9	792,0	5 899,0	2 012,8	3 799,2	1 274,8	
1970	1 958,3	791,5	885,8	305,0	21 723,5	4 373,4	3 697,3	919,8	7 005,2	2 376,0	4 384,6	1 456,8	
1971	2 098,1	703,9	1 085,1	429,5	23 465,4	5 134,4	4 089,8	1 000,6	7 058,6	2 320,9	4 584,4	1 459,6	
Part des import. totales 3)	CEE Etats-Unis	33,6% 6,6%	CE Etats-Unis	39,6% 19,4%	CE Etats-Unis	21,4% 11,1%	CE Suède	24,9% 20,1%	CE Roy.-Uni	32,9% 14,1%	CE Suède	31,8% 16,5%	
1970 IV	552,4	219,0	193,1	98,6	5 799,4	1 188,0	1 130,0	248,6	1 883,9	643,7	1 207,9	378,0	
1971 I	347,9	174,9	269,6	112,7	5 851,4	1 268,8	919,7	235,5	1 737,2	556,6	1 100,3	351,1	
II	657,3	249,4	301,7	124,2	6 018,3	1 228,6	1 065,0	261,6	1 736,4	574,8	1 132,5	361,8	
III	468,7	214,2	262,4	102,0	5 805,1	1 251,6	977,3	229,9	1 632,1	538,5	1 037,4	334,4	
IV	624,1	237,3	251,4	90,6	6 403,7	1 430,8	1 126,5	273,8	1 962,2	652,7	1 214,6	382,9	
1970 S	158,7	71,4	43,3	16,3	1 910,8	353,2	297,3	72,1	594,1	189,9	352,0	112,4	
O	180,1	67,2	46,8	14,5	1 975,7	407,3	410,2	89,4	630,3	228,4	372,3	120,8	
N	208,6	74,3	62,6	27,1	1 899,7	384,1	388,7	85,4	633,2	205,7	421,1	130,4	
D	163,7	77,5	83,7	29,9	1 924,0	396,7	331,1	73,8	620,4	209,6	414,4	126,8	
1971 J	123,6	61,9	93,2	32,6	1 840,7	401,0	302,9	77,1	598,3	195,5	304,5	92,4	
F	109,3	53,5	85,7	39,0	1 766,6	392,6	277,7	71,4	525,8	170,5	336,6	107,0	
M	115,1	59,5	90,7	41,1	2 244,1	475,2	339,2	87,0	613,1	190,7	459,1	151,7	
A	126,0	60,1	98,5	40,8	2 035,2	412,1	336,0	74,4	590,6	192,7	321,2	103,8	
M	238,1	83,5	92,0	41,3	1 875,2	395,1	352,2	102,1	531,8	183,8	389,4	125,5	
J	293,2	105,7	111,2	42,1	2 107,9	421,5	376,8	85,2	614,0	198,3	422,0	132,5	
J	176,5	77,0	102,3	42,0	1 974,5	450,3	315,0	70,7	528,7	172,5	321,5	106,2	
A	136,7	64,4	69,9	28,9	1 778,8	365,9	262,2	69,1	511,4	170,1	339,6	105,8	
S	155,5	72,8	90,2	31,1	2 051,8	435,4	400,1	90,1	608,1	201,3	376,3	122,4	
O	155,5	79,2	78,4	27,6	2 083,6	461,3	344,9	85,7	658,7	210,7	391,6	128,7	
N	246,4	91,6	72,0	28,0	2 128,0	501,8	386,7	96,1	636,0	214,7	400,3	124,8	
D	222,2	66,5	101,0	35,0	2 192,0	467,7	395,0	92,0	667,5	227,3	422,6	129,3	
export				G				G^{a)}		G^{a)}		G^{a)}	
1958	231,8	98,1	264,0	89,8	9 276,0	1 285,7	743,3	202,0	2 087,9	647,2	1 244,4	395,0	
1960	203,2	66,8	320,4	106,9	10 348,7	1 587,9	879,2	225,9	2 564,3	811,0	1 470,8	434,0	
1962	248,6	88,7	381,1	154,2	11 058,6	2 188,1	972,9	262,3	2 922,5	961,8	1 629,6	463,1	
1963	290,1	95,0	368,1	139,8	11 854,7	2 500,0	1 073,1	289,0	3 202,0	1 025,8	1 870,2	539,4	
1964	308,6	115,6	410,8	137,6	12 341,2	2 538,9	1 290,3	338,3	3 671,9	1 161,8	2 082,2	584,1	
1965	327,8	122,0	458,9	155,4	13 722,2	2 744,8	1 442,6	361,1	3 973,1	1 234,8	2 273,3	621,6	
1966	406,0	144,0	490,5	171,4	14 660,9	2 920,5	1 561,8	379,3	4 272,5	1 293,2	2 401,8	610,6	
1967	495,2	199,9	522,7	176,7	14 372,0	2 871,2	1 736,4	404,4	4 527,5	1 212,5	2 473,9	565,9	
1968	467,8	222,6	496,4	164,1	15 346,3	3 099,2	1 937,5	453,1	4 939,4	1 338,4	2 582,3	602,2	
1969	553,6	249,8	536,8	214,9	17 515,2	3 804,1	2 202,9	560,6	5 688,0	1 582,2	2 956,9	680,7	
1970	642,5	294,6	588,5	239,1	19 350,6	4 209,2	2 455,2	728,5	6 781,8	1 870,1	3 563,7	746,3	
1971	662,5	264,5	676,5	266,7	22 354,0	4 692,0	2 564,8	706,1	7 439,8	1 983,0	3 614,6	809,3	
Part des export. totales 4)	CE Etats-Unis	39,9% 9,0%	CE Etats-Unis	39,4% 9,6%	CE Etats-Unis	21,0% 11,8%	CE Roy.-Uni	29,7% 17,9%	CE Roy.-Uni	26,7% 13,5%	CE Roy.-Uni	22,4% 19,3%	
1970 IV	213,7	107,4	211,3	132,7	5 344,0	1 145,1	658,0	187,7	1 930,3	502,4	904,0	198,1	
1971 I	128,4	57,6	179,6	50,3	4 847,6	1 042,0	620,8	171,8	1 799,2	500,8	932,9	220,9	
II	135,7	57,8	101,3	33,1	5 718,7	1 222,1	621,7	167,6	1 896,4	514,4	911,3	204,7	
III	149,5	75,8	115,4	50,6	5 612,0	1 120,2	593,7	168,2	1 698,9	453,7	872,3	189,2	
IV	249,4	119,7	280,2	132,7	6 179,5	1 316,9	726,8	197,6	2 051,0	519,0	1 013,8	222,7	
1970 S	44,5	23,4	46,2	26,2	1 615,1	346,6	241,1	89,5	583,6	174,3	286,3	65,1	
O	65,2	34,5	61,9	31,9	1 721,0	372,0	226,9	66,1	603,7	165,6	307,2	67,2	
N	68,6	34,8	72,0	66,3	1 824,6	383,4	204,2	55,3	691,8	170,2	312,4	62,8	
D	79,9	38,0	77,4	34,5	1 798,4	389,7	226,9	66,3	634,8	166,6	284,5	68,1	
1971 J	47,0	18,0	60,8	22,0	1 520,2	336,2	190,6	42,6	602,0	178,4	242,7	54,8	
F	42,8	20,0	60,7	14,7	1 429,1	299,9	177,3	48,5	523,6	143,3	262,7	64,4	
M	38,6	19,5	58,2	13,6	1 898,3	405,9	252,9	80,6	673,6	179,1	311,0	73,6	
A	47,5	18,9	38,1	9,5	1 902,4	397,8	198,2	49,6	571,9	160,7	279,6	56,7	
M	44,1	17,8	31,6	11,8	1 905,3	428,5	198,5	53,5	595,3	160,6	312,0	73,4	
J	44,1	21,1	31,6	11,8	1 911,0	396,0	195,0	64,4	729,3	193,0	319,7	74,6	
J	46,1	20,8	27,6	8,5	1 925,0	420,3	184,0	61,8	526,4	144,3	250,4	56,6	
A	58,0	28,1	38,9	14,2	1 747,6	323,2	183,3	45,0	538,1	139,8	307,8	62,2	
S	45,4	26,9	48,9	27,9	1 939,4	376,7	226,4	61,4	638,4	170,6	314,0	70,4	
O	63,7	37,7	56,7	28,4	1 951,8	408,8	213,0	49,0	683,0	171,0	343,4	76,3	
N	85,7	47,1	89,7	42,4	2 068,2	457,9	239,7	78,2	699,1	175,7	331,0	68,0	
D	100,0	34,9	133,8	61,9	2 159,6	450,2	274,1	70,4	669,0	172,3	339,4	78,4	

1) Assoziiert. 2) Ab 1959.

3) Anteil der EG und des wichtigsten Nicht-EG-Landes in vH des Gesamt-handels im letztverfügbaren Jahr.

1) Pays associé. 2) A partir de 1959.

3) Pourcentages du commerce avec les CE et avec le principal autre pays partenaire, par rapport au commerce total dans la dernière année disponible.

TAB. 10

ÉVOLUTION DU COMMERCE
des principaux pays tiers

Mio \$

Période Zeitraum	Suisse Schweiz		Autriche Österreich		Portugal		Irlande Irland		Finlande Finnland		Espagne Spanien	
	Monde	CE	Welt	EG	Monde	CE	Welt	EG	Monde	CE	Welt	EG
Import												
1958	1 707,1	1 003,3	1 073,5	583,3	479,4	187,7	555,5	61,7	728,5	213,8	872,5	196,6
1960	2 245,1	1 369,9	1 415,8	799,6	543,8	208,4	633,9	82,1	1 063,4	367,2	722,9	182,2
1962	3 021,7	1 907,3	1 552,1	919,1	586,5	214,8	766,2	121,2	1 228,3	413,2	1 569,4	467,1
1963	3 255,3	2 084,1	1 675,4	976,6	650,9	225,6	857,9	130,7	1 208,4	361,8	1 955,2	656,5
1964	3 616,3	2 242,6	1 863,3	1 095,8	761,0	251,6	973,9	152,3	1 505,0	447,5	2 259,1	811,9
1965	3 706,4	2 305,1	2 100,2	1 243,2	895,9	313,0	1 040,5	158,9	1 645,7	507,7	3 018,8	1 127,7
1966	3 957,3	2 351,6	2 327,2	1 367,5	1 011,6	349,8	1 043,3	140,8	1 726,4	492,3	3 590,7	1 345,2
1967	4 216,2	2 513,4	2 309,3	1 352,8	1 013,3	340,0	1 074,0	156,6	1 810,8	493,6	3 483,7	1 286,7
1968	4 519,7	2 687,0	2 497,0	1 433,8	1 043,0	355,9	1 174,3	192,0	2 090,1	552,2	3 505,3	1 211,0
1969	5 290,3	3 073,6	2 825,3	1 595,5	1 230,7	428,1	1 413,4	219,4	2 022,6	553,0	4 232,9	1 470,2
1970	6 467,0	3 778,4	3 548,6	1 989,8	1 555,6	515,5	1 568,9	258,6	2 637,4	708,7	4 747,1	1 562,1
1971	7 227,0	4 266,2	4 150,6	2 318,6					2 796,2	735,6	4 963,1	1 622,8
Part des import. totales 1)	CE Roy. Uni	59,0% 7,9%	CE Suisse	55,9% 7,4%	CE Roy.-Uni	33,1% 14,1%	CE Roy.-Uni	16,5% 53,5%	CE Suède	26,3% 16,5%	CE Etats-Unis	32,7% 15,5%
1970 IV	1 730,6	1 009,3	980,4	553,2	522,3	167,0	431,0	76,2	803,6	203,2	1 215,7	378,8
1971 I	1 674,9	994,6	949,6	529,2	273,2	88,6	491,9	80,1	600,0	162,2	1 170,4	398,2
II	1 811,7	1 049,2	1 034,3	578,7	398,6	140,2	460,7	75,4	660,5	178,3	1 269,0	391,2
III	1 792,9	1 060,2	1 049,0	581,5	409,1	140,4	419,1	70,2	678,1	168,6	1 223,7	386,2
IV	1 951,1	1 166,9	1 115,2	630,2					849,4	244,2	1 307,2	454,5
1970 N	557,3	323,0	328,0	186,3	142,0	43,3	140,9	24,4	236,0	59,8	400,6	121,6
D	587,2	342,3	321,9	179,7	258,6	80,9	137,7	25,2	337,6	83,0	394,7	130,0
1971 J	485,6	278,2	281,7	154,6	41,2	15,3	141,2	25,7	207,0	55,6	402,4	122,5
F	549,7	332,3	307,2	173,1	95,6	30,7	146,5	26,9	175,3	48,7	365,1	123,6
M	639,6	384,1	360,7	201,5	136,4	42,6	204,2	27,5	217,8	58,0	402,9	152,1
A	564,7	338,6	336,7	189,7	189,7	189,7	154,1	26,6	227,1	59,9	400,2	126,6
M	616,7	342,7	334,0	188,6	115,1	42,4	162,6	26,5	242,7	71,9	418,2	137,0
J	630,4	368,5	363,5	200,4	144,7	51,5	142,7	22,3	190,7	46,5	450,7	127,6
1971 J	617,7	369,5	349,0	195,2	147,1	52,2	147,8	25,8	205,8	49,7	437,4	136,4
A	536,3	309,2	326,8	178,0	130,3	43,6	127,6	21,5	208,2	54,7	353,2	120,9
S	638,9	381,4	373,3	208,3	131,8	44,5	143,7	23,0	264,1	64,2	433,2	128,9
O	631,8	377,2	354,8	202,7	166,6	48,9	154,6	26,4	256,0	68,8	450,1	146,9
N	640,7	380,1	377,7	214,8	171,1	58,2			243,8	61,0	450,7	163,7
D	678,6	409,5	382,7	212,7					349,6	96,9	406,3	143,9
1972 J	611,7	358,4										
Export												
1958	1 547,2	606,2	917,8	455,5	287,6	71,2	366,0	17,0	774,6	207,1	485,8	136,9
1960	1 892,0	782,3	1 119,9	562,7	325,3	70,6	426,7	27,7	989,0	278,1	726,8	279,9
1962	2 229,3	935,9	1 263,2	631,6	367,0	84,8	487,2	30,8	1 104,1	316,2	734,2	278,5
1963	2 429,8	1 027,6	1 325,2	662,2	416,9	90,5	548,5	43,7	1 149,4	342,2	735,6	278,8
1964	2 667,1	1 079,4	1 444,3	686,6	512,2	106,0	622,7	72,0	1 291,3	394,8	954,7	371,5
1965	2 992,7	1 191,7	1 600,3	746,6	569,3	117,1	627,0	79,6	1 426,8	400,2	966,5	345,1
1966	3 305,4	1 256,6	1 683,1	751,1	626,8	119,4	681,6	74,9	1 505,3	413,9	1 253,5	419,6
1967	3 522,8	1 265,2	1 808,2	735,6	684,6	115,5	784,3	66,7	1 634,6	386,0	1 384,1	446,6
1968	4 037,2	1 474,3	1 989,1	803,3	734,0	123,1	795,4	71,4	1 846,8	528,5	1 589,2	454,1
1969	4 656,1	1 742,3	2 412,3	999,3	822,6	149,3	890,6	99,1	2 094,7	475,9	1 900,2	597,8
1970	5 710,7	2 106,2	2 856,6	1 125,8	945,8	173,0	1 034,9	119,6	2 306,4	536,2	2 387,0	862,0
1971	5 763,5	2 168,0	3 138,4	1 215,7					2 356,6	524,5	2 937,8	1 091,1
Part des export. totales 1)	CE Etats-Unis	37,6% 8,6%	CE Suisse	38,7% 11,2%	CE Roy.-Uni	18,3% 20,4%	CE Roy.-Uni	11,6% 65,8%	CE Roy.-Uni	22,3% 19,0%	CE Etats-Unis	37,1% 15,3%
1970 IV	1 427,7	526,6	767,3	290,8	347,7	61,4	283,6	28,9	637,2	138,6	712,4	251,6
1971 I	1 287,8	499,1	710,3	279,0	176,8	31,9	300,7	27,1	519,2	117,2	704,7	280,7
II	1 414,9	533,8	775,0	296,6	250,5	43,5	324,3	28,6	548,4	125,1	745,6	287,5
III	1 411,1	521,9	802,1	312,7	252,2	42,9	326,1	22,9	598,8	133,5	628,7	211,7
IV	1 654,7	616,5	851,8	327,5					691,3	148,2	859,1	311,2
1970 N	465,5	172,7	256,1	101,3	121,3	17,6	93,6	8,2	202,3	43,1	239,0	87,6
D	485,6	176,4	252,0	89,0	152,5	28,9	87,9	10,0	217,7	50,7	292,6	100,5
1971 J	383,6	150,5	198,9	82,3	29,0	5,5	103,4	8,9	206,6	48,9	275,5	110,3
F	420,4	163,6	232,4	91,2	69,9	12,2	91,9	8,5	156,2	32,1	201,9	84,8
M	483,8	185,0	279,1	105,5	77,9	14,2	105,3	9,8	156,3	36,7	227,3	85,6
A	450,4	170,4	258,5	97,7	91,0	15,7	95,1	8,2	165,2	36,7	269,7	105,4
M	459,0	172,5	240,0	93,7	81,0	14,6	114,1	11,0	185,4	43,1	256,6	103,3
J	505,6	190,9	268,6	102,2	78,6	13,2	115,1	9,4	197,8	45,3	219,3	78,8
1971 J	502,8	186,2	264,9	104,3	92,9	16,7	108,4	8,0	201,7	43,5	241,1	71,8
A	405,3	136,0	251,5	93,8	83,0	12,8	98,6	6,7	192,8	42,3	191,3	74,6
S	503,1	199,6	285,8	114,6	76,4	13,4	119,1	8,3	204,3	47,7	196,3	65,4
O	536,1	195,7	275,8	110,6	81,2	15,7	112,4	9,1	219,3	49,0	239,0	77,4
N	536,2	206,8	287,7	111,5	92,5	16,1			229,6	45,1	274,5	103,5
D	582,4	214,0	287,6	105,4					242,3	54,1	345,6	130,4
1972 J	470,9	182,2										

1) Anteil der EG und des wichtigsten Nicht-EG-Landes in vH des Gesamt-handels im letzterverfügbaren Jahr.

1) Pourcentages du commerce avec les CE et avec le principal autre pays partenaire, par rapport au commerce total dans la dernière année disponible.

10

ENTWICKLUNG DES HANDELS
der wichtigsten Drittländer

TAB. 10

Mio \$

Période Zeitraum	Yougoslavie Jougoslawien		Pologne Polen		Rép. Afrique du Sud Republik Südafrika		Etats-Unis Vereinigte Staaten		Canada Kanada		Brésil Brasilien	
	Monde	CE	Weit	EG	Monde	CE	Weit	EG	Monde	CE	Weit	EG
Import					G (fob)				G			
1958	684,6	187,2	1 226,8	138,1	1 555,4	282,4	13 208,0	1 657,2	5 351,2	252,8	1 352,9	234,5
1960	326,4	268,9	1 495,0	150,8	1 556,0	295,5	15 014,0	2 258,4	5 663,2	301,9	1 462,8	294,3
1962	887,5	251,6	1 885,4	134,4	1 436,2	278,5	16 240,3	2 439,3	5 851,8	318,8	1 475,5	302,1
1963	1 056,7	284,8	1 979,0	163,8	1 697,6	334,5	17 013,7	2 515,0	6 081,4	316,7	1 487,0	297,2
1964	1 321,6	373,6	2 072,3	187,2	2 150,0	433,2	18 599,9	2 831,3	6 943,5	376,4	1 265,6	210,8
1965	1 288,6	330,2	2 340,3	208,6	2 461,2	521,0	21 290,0	3 326,6	7 985,9	475,4	1 097,5	186,8
1966	1 575,6	410,0	2 494,1	239,6	2 306,8	460,1	25 366,6	4 098,4	9 126,8	509,4	1 497,0	257,7
1967	1 707,6	656,9	2 644,8	268,2	2 689,7	607,7	26 732,3	4 444,8	10 251,4	579,8	1 670,2	319,7
1968	1 796,5	701,2	2 853,1	361,9	2 637,9	646,1	33 001,8	5 856,1	11 424,1	612,1	2 131,9	446,4
1969	2 134,8	835,7	3 210,1	378,0	2 991,7	706,1	35 870,4	5 787,4	13 136,5	730,0	2 264,7	503,6
1970	2 874,0	1 144,8	3 607,5	372,5	3 566,2	921,9	39 963,2	6 611,8	13 307,5	769,8	2 526,1	570,9
1971							45 602,0	7 523,6				
Part des import. totales 1)	CE	39,8%	CE	10,3%	CE	25,9%	CE	16,5%	CE	5,8%	CE	22,6%
	U.R.S.S.	6,7%	U.R.S.S.	37,7%	Roy.-Uni	22,0%	Canada	28,0%	Etats-Unis	71,1%	Etats-Unis	30,8%
1970 IV	823,1	311,2	1 072,7	98,5			10 618,0	1 976,2	3 305,9	222,0	649,6	152,0
1971 I	745,2	276,2	767,6	70,0			9 627,3	1 827,7	3 403,4	183,8		
II	880,0	325,5	1 027,4	109,7			12 025,6	1 994,3	4 054,0	232,2		
III			915,2	99,1			11 799,9	2 113,7	3 703,1	234,4	601,6	139,6*
IV							11 284,9	1 588,5				
1970 A	260,6	105,0	289,7	32,7			3 116,5	536,0	967,2	67,5	245,4	46,5*
S	245,0	99,5	304,8	23,3			3 394,3	535,8	1 168,5	58,0	257,3	46,5*
O	288,9	104,1	280,7	28,2			3 656,4	584,9	1 104,9	68,3	216,5*	50,7*
N	246,9	100,0	321,7	30,0			3 405,8	605,3	1 173,0	89,9	216,5*	50,7*
D	287,3	107,1	470,3	40,3			3 555,5	606,0	1 027,9	63,8	216,5*	50,7*
1971 J	297,7	106,3	165,4	8,0			3 422,0	605,9	1 013,0	56,4		
F	183,8	68,7	234,2	28,0			3 193,8	555,9	1 036,5	52,0		
M	263,8	101,1	368,0	34,1			3 911,5	665,9	1 354,0	75,4		
A	273,9	98,3	287,6	28,3			3 897,6	646,2	1 268,3	69,2		
M	280,4	107,3	352,2	42,0			3 844,9	645,3	1 376,4	78,5		
J	325,8	119,9	380,1	39,3			4 283,1	702,8	1 409,3	84,4		
J	304,7	113,7	239,1	26,8			3 699,1	693,9	1 228,4	74,7		
A	280,1	110,3	321,2	33,9			3 847,2	713,5	1 187,2	87,4		
S			354,9	38,4			4 253,7	706,3	1 287,4	72,3		
O			292,4	26,0			3 471,6	520,2	1 451,4	92,7		
N			330,6	42,0			3 530,5	467,5	1 523,7	103,7		
D							4 282,7	600,8				
export					N				N			
1958	441,7	125,3	1 059,4	120,1	1 059,9	174,5	17 751,0	2 400,0	5 080,1	437,0	1 243,0	217,8
1960	566,2	144,9	1 325,5	137,5	1 104,5	190,4	20 358,0	3 403,2	5 562,0	456,4	1 270,7	241,1
1962	691,1	188,4	1 646,1	171,0	1 332,8	255,9	21 285,5	3 583,7	5 933,4	431,3	1 214,6	289,6
1963	790,3	268,3	1 770,0	179,5	1 386,4	272,2	22 921,7	3 887,2	6 472,7	451,6	1 407,0	393,7
1964	892,4	245,4	2 096,4	207,9	1 458,5	272,7	25 987,3	4 482,4	7 698,5	524,5	1 430,9	373,0
1965	1 091,5	277,2	2 227,9	234,8	1 474,5	274,6	27 006,0	4 905,9	8 107,2	588,2	1 595,7	412,4
1966	1 229,0	339,8	2 272,1	253,2	1 667,9	312,3	29 899,1	5 264,4	9 551,4	596,9	1 741,2	430,6
1967	1 252,9	371,5	2 526,6	251,6	1 898,0	339,3	31 237,0	5 585,5	10 555,3	637,2	1 654,6	452,4
1968	1 259,5	353,4	2 857,8	288,4	2 110,2	371,1	33 924,9	5 995,5	12 558,0	706,3	1 881,3	479,5
1969	1 473,3	471,7	3 143,4	311,5	2 147,2	400,1	37 444,3	6 875,0	13 754,0	787,4	2 311,2	683,0
1970	1 678,9	552,1	3 547,6	414,8	2 160,1	395,3	43 226,4	8 423,3	16 134,5	1 153,4	2 739,0	806,8
1971							44 136,6	8 389,2	17 676,5	1 090,1		
Part des export. totales 1)	CE	32,9%	CE	11,7%	CE	18,3%	CE	19,0%	CE	6,2%	CE	29,5%
	U.R.S.S.	14,4%	U.R.S.S.	35,3%	Roy.-Uni	28,9%	Canada	23,5%	Etats-Unis	68,3%	Etats-Unis	23,4%
1970 IV	467,1	141,5	1 057,1	132,4			11 256,9	2 159,6	4 274,4	352,3	718,7	217,3
1971 I	377,6	115,3	797,3	93,8			11 246,6	2 141,4	4 058,6	260,8		
II	409,2	127,4	998,2	123,9			11 583,5	2 202,2	4 585,5	290,0		
III			965,6	123,8			11 086,4	2 170,3	4 286,7	265,3		
IV							10 246,0	1 877,6	4 715,8	273,9		
1970 A	112,6	38,3	244,9	29,9			3 307,0	631,1	1 185,3	85,7	252,9	74,1
S	153,4	48,4	337,5	47,0			3 374,0	634,8	1 342,3	82,6	267,3	63,2
O	138,3	45,9	265,1	36,3			3 975,3	753,6	1 421,5	118,1	239,6*	72,4*
N	137,7	45,8	318,5	45,1			3 544,8	669,3	1 500,9	135,4	239,6*	72,4*
D	191,1	49,8	473,5	51,0			3 736,9	736,6	1 352,0	98,8	239,6*	72,4*
1971 J	138,5	36,9	158,4	20,9			3 532,3	698,4	1 283,4	102,0		
F	108,4	40,1	223,3	36,3			3 558,3	654,5	1 250,0	70,9		
M	130,7	38,3	415,7	44,8			4 156,0	788,5	1 525,3	87,8		
A	126,0	43,7	220,1	30,3			3 873,0	756,2	1 418,1	86,4		
M	130,6	38,8	310,1	36,6			3 970,5	781,0	1 556,1	96,4		
J	152,7	44,8	465,6	48,6			3 740,0	665,0	1 611,3	108,3		
J	187,7	53,4	218,8	31,5			3 397,7	664,6	1 410,9	97,9		
A	150,0	39,2	289,8	34,1			3 423,8	656,2	1 409,0	82,0		
S			457,0	58,2			4 264,9	849,4	1 466,8	85,5		
O			259,0	39,4			2 893,2	485,7	1 538,8	92,1		
N			355,7	51,6			3 263,9	581,2	1 622,5	92,4		
D							4 088,9	810,7	1 554,5	89,4		

* Durchschnitt mehrerer aufeinanderfolgender Monate.

1) Anteil der EG und des wichtigsten Nicht-EG-Landes in vH des Gesamt-handels im letztverfügbaren Jahr.

* Moyenne de plusieurs mois successifs.

1) Pourcentages du commerce avec les CE et avec le principal autre pays partenaire, par rapport au commerce total dans la dernière année disponible.

TAB. 10

ÉVOLUTION DU COMMERCE
des principaux pays tiers

Mio \$

Période Zeitraum	Argentine Argentinien		Israël Israel		Union Indienne Indien		Japon Japan		Australie Australien	
	Monde	CE	Welt	EG	Monde	CE	Welt	EG	Monde	CE
Import										
					G		G		G (fob)	
1958	1 232,6	314,5	433,2	111,5	1 814,8	343,7	3 033,4	148,8	1 797,2	182,0
1960	1 190,0	331,2	502,7	146,0	2 123,6	387,2	4 492,4	209,0	2 370,2	261,4
1962	1 357,0	413,1	628,1	147,9	2 230,6	325,0	5 636,5	343,0	2 236,6	241,8
1963	980,9	295,9	671,5	154,9	2 056,6	279,5	6 738,5	396,2	2 480,9	279,7
1964	1 077,4	303,4	826,0	240,4	2 270,6	314,9	7 937,5	444,1	2 981,4	331,1
1965	1 198,6	271,2	837,5	202,2	2 818,6	441,6	8 184,3	391,3	3 322,1	404,2
1966	1 124,6	266,8	832,6	198,0	2 747,9	376,1	9 522,7	446,6	3 246,2	403,6
1967	1 095,6	270,4	754,6	183,4	2 691,3	357,1	11 675,6	662,5	3 512,3	451,5
1968	1 169,2	275,7	1 081,0	316,5	2 509,5	327,4	12 988,8	736,9	3 910,7	471,2
1969	1 576,1	383,1	1 319,1	397,2	2 122,1	250,7	15 023,5	820,6	4 058,1	498,2
1970	1 684,6	424,6	1 438,5	443,3	2 094,6	229,2	18 881,2	1 117,1	4 545,3	604,9
Part des import. totales 1)	CE Etats-Unis	25,2% 24,8%	CE Etats-Unis	30,8% 22,4%	CE Etats-Unis	10,9% 29,3%	CE Etats-Unis	5,9% 29,5%	CE Etats-Unis	13,3% 27,1%
1970 III	437,2	114,6	326,4	103,9			4 829,0	302,0	1 219,3	164,6
IV	448,8	106,2	365,1	114,4			4 967,9	296,4	1 162,2	156,9
1971 I	433,4	111,9	446,9	126,0			4 866,8	287,1	1 090,7	138,3
II							5 001,2	288,0		
III	503,8	123,0	423,6	125,6			4 664,4	278,7		
J	145,7*	38,2*	111,3	36,8			1 645,8	101,0	426,0	61,3
A	145,7*	38,2*	95,0	32,3			1 553,9	99,8	381,0	48,0
S	145,7*	38,2*	120,1	34,8			1 629,4	101,3	412,3	55,3
O	158,6	33,8	100,9	30,9			1 713,6	97,6	405,3	54,9
N	146,3	35,7	129,9	41,8			1 552,3	95,3	381,1	49,3
D	143,9	36,7	134,3	41,7			1 702,0	103,6	375,8	52,7
1971 J	136,5	31,4	163,6	43,2			1 579,1	94,0	370,2	50,6
F	116,2	34,9	138,2	36,4			1 567,7	94,6	322,1	41,2
M	180,7	45,6	144,4	46,4			1 720,0	98,4	398,4	46,5
A	161,1	39,7	119,5	36,4			1 655,0	99,0	406,2	53,5
M	156,5	37,2	136,7	42,8			1 650,7	80,3	385,2	53,9
J	186,8	46,1	167,4	46,4			1 695,4	108,7		
J	178,3	45,1	136,8	42,3			1 667,9	100,9		
A	144,2	31,7	122,1	38,5			1 484,3	95,4		
S							1 512,2	82,4		
O							1 696,0	92,8		
N							1 720,2	90,6		
export										
1958	993,9	330,5	136,4	31,2	1 215,8	81,8	2 876,8	124,0	1 664,1	302,7
1960	1 079,5	418,6	216,6	64,5	1 332,5	102,5	4 055,1	173,7	2 054,8	346,3
1962	1 216,9	548,5	279,2	72,8	1 414,9	97,7	4 916,2	272,5	2 539,5	383,0
1963	1 364,4	569,7	349,5	106,4	1 614,9	118,9	5 448,3	331,7	2 806,8	411,8
1964	1 410,3	614,3	369,7	104,1	1 731,6	124,0	6 673,2	365,2	3 060,1	437,6
1965	1 492,5	603,1	492,1	122,1	1 686,1	117,7	8 455,7	483,9	3 038,2	435,1
1966	1 593,3	602,8	503,3	143,4	1 603,6	125,4	9 776,4	595,1	3 163,0	464,7
1967	1 464,9	608,3	558,3	160,8	1 611,4	115,0	10 478,8	544,6	3 493,5	423,3
1968	1 367,9	506,2	640,2	169,3	1 748,1	142,2	12 979,8	685,7	3 528,0	413,7
1969	1 612,1	588,8	724,0	187,5	1 832,7	139,6	15 990,0	968,3	4 214,5	499,4
1970	1 773,2	695,0	780,6	205,7	2 024,4	130,7	19 317,7	1 303,2	4 778,3	449,6
Part des exp.-rt. totales 1)	CE Etats-Unis	39,2% 8,8%	CE Etats-Unis	26,4% 19,1%	CE Japon	6,5% 13,9%	CE Etats-Unis	6,7% 31,1%	CE Japon	9,4% 28,0%
1970 III	453,1	180,4	167,4	36,6			5 053,6	344,1	1 221,1	87,3
IV	358,2	138,6	203,4	52,0			5 510,4	373,8	1 192,4	103,8
1971 I	368,9	160,4	255,3	84,6			5 059,7	343,2	1 156,5	117,2
II							5 865,6	387,9	1 343,9	147,4
III	506,5	193,0	233,5	64,8			6 355,3	415,4		
J	151,0*	60,1*	53,9	11,3			1 716,5	114,4	457,0	31,6
A	151,0*	60,1*	50,6	11,1			1 598,6	115,2	384,7	27,7
S	151,0*	60,1*	62,9	14,2			1 738,4	114,6	379,4	28,0
O	128,7	46,4	48,7	12,7			1 779,2	109,0	416,2	34,1
N	107,6	44,4	75,1	19,4			1 563,0	98,4	400,5	41,2
D	121,9	47,8	79,6	19,9			2 168,1	166,5	375,7	28,5
1971 J	110,1	55,3	80,5	26,8			1 258,4	73,9	407,6	39,7
F	101,6	45,5	77,9	26,0			1 653,7	125,5	343,0	36,1
M	154,4	59,6	99,4	34,9			2 147,6	143,8	405,9	41,4
A	187,1	79,0	76,2	21,9			1 899,0	141,8	449,2	59,4
M	161,2	60,5	82,9	23,5			1 918,7	120,5	451,0	43,7
J	160,9	53,5	74,4	19,4			2 047,9	125,6	443,7	44,3
J	158,3	60,9	71,0	16,1			2 168,3	146,9	462,9	38,8
A	139,4	54,7	59,5	12,3			2 078,2	127,5	461,6	37,5
S							2 108,8	141,6		
O							2 119,2	138,1		
N							2 068,6	149,4		

* Durchschnitt mehrerer aufeinanderfolgender Monate.
1) Anteil der EG und des wichtigsten Nicht-EG-Landes in vH des Gesamt- handels im letztverfügbaren Jahr.

* Moyenne de plusieurs mois successifs.
1) Pourcentages du commerce avec les CE et avec le principal autre pays partenaire, par rapport au commerce total dans la dernière année disponible.

10

HANDEL DER EG MIT LANDWIRTSCHAFTLICHEN ERZEUGNISSEN

A — Gesamtüberblick der Entwicklung 1967-1970

import

Meldeland und Ursprung	Warenbenennung	EG/CE				FRANCE				BELG.-LUX.				
		Welt Monde	Intra	Extra a)	Klasse 1 Klasse 1	Welt Monde	Intra	Extra a)	Klasse 1 Klasse 1	Welt Monde	Intra	Extra a)	Klasse 1 Klasse 1	
1000 \$														
	Verordnung 20/62	1967	456 116	232 081	224 031	130 941	175 532	95 919	79 610	48 556	33 231	20 660	12 571	7 423
	Schweine-, Schweine-	1968	505 440	324 812	180 628	104 057	233 303	171 741	61 562	37 896	31 015	20 529	10 487	5 356
	fleisch und dgl.	1969	689 314	442 983	246 328	137 362	357 324	258 549	98 774	54 608	48 375	29 482	18 893	10 344
		1970	840 194	597 898	242 297	134 192	337 109	254 548	82 562	45 858	46 952	29 342	17 620	12 396
	Verordnung 19/62	1967	1 605 279	418 887	1 186 099	747 956	110 731	11 325	99 403	70 610	248 357	76 668	171 687	105 649
	Getreide, -zubereitun-	1968	1 682 227	528 572	1 153 144	778 925	96 299	14 311	81 986	65 786	251 070	123 517	127 552	74 611
	gen und dgl.	1969	1 825 180	838 610	986 570	602 411	109 359	16 526	92 834	72 124	297 547	172 309	125 238	81 415
		1970	2 090 359	797 934	1 292 428	845 655	111 186	19 473	91 714	70 132	394 050	237 814	156 238	105 887
	Verordnung 23/62	1967	1 100 594	545 231	555 363	274 057	314 257	75 171	239 085	90 156	72 565	38 044	34 521	27 003
	Obst und Gemüse,	1968	1 047 496	536 208	511 292	256 274	281 438	79 337	202 102	80 563	70 369	38 134	32 235	24 117
	frisch oder gekühlt	1969	1 239 660	656 711	582 948	305 823	317 141	98 888	218 252	84 096	80 930	44 176	36 752	28 072
		1970	1 260 937	670 849	590 088	325 877	271 186	77 211	193 974	81 792	80 816	42 600	38 217	29 366
	Verordnung 21/62	1967	86 453	62 546	23 907	8 365	3 129	3 042	87	40	882	469	413	403
	Vogeleier	1968	101 469	79 688	21 782	7 418	8 790	8 745	46	41	1 228	395	371	387
		1969	118 275	99 327	18 948	7 456	11 264	11 134	130	128	1 499	1 261	238	235
		1970	113 563	99 372	14 191	7 440	13 493	12 936	557	432	1 277	760	517	511
	Verordnung 22/62	1967	156 157	115 536	40 622	21 676	4 432	1 048	3 383	900	1 405	677	729	691
	Geflügel, Geflügel-	1968	173 436	134 853	38 584	16 036	7 049	2 190	4 860	1 060	2 213	1 185	1 027	937
	fleisch und dgl.	1969	197 632	154 440	43 193	16 294	9 312	3 394	5 918	1 558	3 710	2 853	858	719
		1970	216 078	168 326	47 753	18 171	11 673	3 900	7 773	2 255	4 402	3 495	907	829
	Verordnung 24/62	1967	244 268	114 684	129 586	36 259	91 403	4 457	86 946	9 056	34 558	28 467	6 092	3 830
	Wein	1968	247 683	129 610	118 073	38 655	75 676	4 811	70 866	9 103	36 996	29 824	7 172	3 898
		1969	311 046	148 850	162 195	49 725	112 824	5 941	106 882	9 679	40 201	31 805	8 396	6 378
		1970	418 914	221 089	197 824	57 681	176 765	36 908	139 857	10 838	45 723	35 158	10 564	9 127
	I. Insg. Verordnungen 19-24/62	1967	3 648 867	1 488 965	2 159 608	1 219 254	669 484	190 962	508 514	219 318	390 998	164 985	226 013	144 999
		1968	3 757 751	1 733 743	2 023 503	1 201 365	702 555	281 135	421 422	194 449	392 891	214 026	178 864	109 306
		1969	4 381 107	2 340 921	2 040 182	1 119 071	917 224	394 432	522 790	222 193	472 262	281 886	190 375	127 163
		1970	4 940 045	2 555 468	2 384 581	1 389 016	921 412	404 976	516 437	211 307	573 230	349 169	224 063	158 116
	Verordnung 16/64	1967	59 191	15 236	43 955	26 529	20 876	8 995	11 881	5 533	6 211	766	5 445	2 940
	Reis	1968	78 116	19 047	59 067	34 225	29 609	13 844	15 764	7 249	7 493	572	6 921	4 410
		1969	69 601	18 551	51 049	29 465	24 035	9 567	14 468	7 260	7 163	740	6 423	3 363
		1970	65 230	17 478	47 752	24 826	19 549	7 440	12 109	6 590	6 401	785	5 616	2 834
	Verordnung 13/64	1967	491 191	357 000	134 191	115 949	46 059	28 345	17 713	17 217	77 074	56 023	21 050	8 817
	Molkereierzeugnisse	1968	546 008	448 826	97 177	91 187	41 675	25 579	16 096	15 753	81 853	69 280	12 571	8 801
		1969	654 127	562 849	91 277	87 622	44 783	27 959	16 823	16 297	81 951	70 371	11 580	10 882
		1970	766 477	655 143	111 334	104 947	52 413	33 646	18 786	17 997	121 300	108 186	13 113	12 443
	Verordnung 14/64	1967	782 934	273 601	509 332	246 021	43 155	16 827	26 328	10 277	50 855	10 565	40 289	27 612
	Rinder, Rind- und Kalb-	1968	837 180	416 773	420 407	197 930	47 706	28 232	19 474	5 334	59 410	25 679	33 732	15 203
	fleisch	1969	1 038 581	493 466	545 115	224 093	100 294	65 250	35 044	10 044	53 584	35 694	17 891	4 659
		1970	1 150 588	574 618	575 968	208 721	101 221	60 540	40 680	9 591	51 677	31 255	20 421	6 995
	II. Insg. Verordnungen 13, 14, 16/64	1967	1 333 316	645 837	687 478	388 499	110 090	54 167	55 922	33 027	134 140	67 354	66 784	39 369
		1968	1 461 304	884 646	576 651	323 342	118 990	67 655	51 334	28 336	148 756	95 531	53 224	28 414
		1969	1 762 309	1 074 866	687 441	341 180	169 112	102 776	66 335	33 601	142 698	106 805	35 894	18 704
		1970	1 982 295	1 247 239	735 054	338 494	173 201	101 626	71 575	34 178	179 378	140 226	39 150	22 272
	III. Verordnung 136/66	1967	1 642 410	127 468	1 514 938	681 759	377 155	32 022	345 131	88 616	119 280	20 621	98 658	50 233
	Öle und Fette	1968	1 618 329	156 425	1 461 907	641 311	350 437	40 997	309 440	83 149	130 815	31 934	98 883	47 810
		1969	1 749 280	220 040	1 528 854	698 075	380 911	54 021	326 891	91 133	137 866	45 151	92 715	47 108
		1970	2 149 263	271 733	1 877 528	978 068	453 181	75 919	377 263	143 295	178 112	56 886	121 223	66 893
	IV. Verordnung 44/67	1967	121 984	33 977	88 010	6 165	68 474	1 032	67 444	2 306	3 234	1 857	1 378	78
	Zuckerrohr, -rüben,	1968	119 437	44 181	75 257	3 393	59 892	1 952	57 940	285	5 847	3 934	1 913	148
	Zucker und dgl.	1969	167 311	99 103	68 209	4 181	54 820	3 292	51 527	1 310	4 437	2 057	2 380	146
		1970	228 940	150 164	78 775	2 690	65 195	2 662	62 532	115	3 012	2 018	994	67
	Marktdordnungsgüter ins-	1967	6 746 577	2 296 247	4 450 034	2 295 677	1 255 203	278 183	977 011	343 267	647 652	254 817	392 833	234 679
	gesamt	1968	6 956 821	2 818 995	4 137 318	2 169 411	1 231 874	391 739	840 136	306 219	678 309	345 425	332 884	185 678
		1969	8 060 007	3 734 930	4 324 686	2 162 507	1 522 067	554 521	967 543	348 237	757 263	435 899	321 364	193 121
		1970	9 300 543	4 224 604	5 075 938	2 708 268	1 612 989	585 183	1 027 807	389 525	933 732	548 299	385 430	247 348
	Agrarerzeugnisse insge-	1967	14 362,7	3 848,9	10 507,6	4 754,9	2 982,8	553,7	2 428,9	830,0	1 452,0	561,8	890,1	464,6
	gesamt	1968	14 904,5	4 557,2	10 342,8	4 670,3	3 001,7	709,8	2 292,1	798,0	1 507,8	675,7	831,9	417,3
		1969	17 286,8	5 800,3	11 478,2	5 033,6	3 576,5	923,4	2 652,8	930,9	1 720,0	823,4	978,4	454,5
		1970	19 043,9	6 515,9	12 514,7	5 740,9	3 733,7	978,7	2 754,8	1 006,6	1 902,4	962,8	938,3	499,2
	Gesamteinfuhr (Agrarer-	1967	54 927,7	24 160,7	30 767,0	16 954,3	12 377,5	5 373,7	7 003,8	3 378,6	7 165,1	3 983,6	3 181,5	1 912,5
	zeugnisse und andere)	1968	61 926,1	28 383,8	33 542,2	18 626,4	13 926,5	6 616,6	7 309,9	3 634,7	8 304,4	4 553,3	3 751,1	2 202,8
		1969	75 593,8	36 340,6	39 253,2	22 245,0	17 221,8	8 690,2	8 531,6	4 365,1	9 988,6	5 733,9	4 254,7	2 538,1
		1970	88 461,6	42 823,6	45 638,1	26 424,6	18 922,4	9 256,0	9 666,5	5 137,9	11 362,3	6 685,0	4 677,3	2 821,8
	Agrarerzeugnisse in %	1967	26,1	15,9	34,2	28,0	24,1	10,3	34,7	24,6	20,3	14,1	28,0	24,3
	der Gesamteinfuhr	1968	24,1	16,1	31,0	25,1	21,6	10,7	31,4	22,0	18,2	14,8	22,2	18,9
		1969	22,9	16,0	29,2	22,6	20,8	10,6	31,1	21,3				

COMMERCE EXTÉRIEUR DES PRODUITS AGRICOLES DES CE
A — Résumé de l'évolution 1967-1970

import

NEDERLAND				DEUTSCHLAND (BR)				ITALIA				Pays déclarant et origine	
Welt Monde	Intra	Extra a)	Klasse 1 Classe 1	Welt Monde	Intra	Extra a)	Klasse 1 Classe 1	Welt Monde	Intra	Extra a)	Klasse 1 Classe 1	Libellé des produits	
1000 \$													
25 049	10 511	14 539	9 381	129 534	60 429	69 105	39 312	92 770	44 562	48 206	26 269	1967	Règlement 20/62 Animaux, viandes et similaires de l'espèce porcine
27 770	13 651	14 119	8 012	145 812	86 056	59 756	31 450	67 540	32 835	34 704	21 343	1968	
36 710	20 197	16 513	9 418	158 324	92 182	66 142	37 071	88 581	42 573	46 006	25 921	1969	
45 153	20 937	24 217	15 858	258 706	181 942	76 764	37 133	152 264	111 129	41 134	22 947	1970	
282 158	44 728	237 428	169 742	550 456	219 396	330 776	255 231	413 577	66 770	346 805	146 724	1967	
301 829	86 888	214 943	163 416	481 313	212 491	268 313	225 875	551 716	91 365	460 350	249 237	1968	
350 799	176 886	173 912	124 544	540 401	352 362	188 039	152 638	527 074	120 527	406 547	171 690	1969	
435 333	178 262	257 071	202 147	647 253	272 345	374 908	322 898	502 537	90 040	412 497	144 591	1970	
73 071	29 135	43 935	23 094	630 471	400 201	230 270	130 408	10 230	2 680	7 552	3 396	1967	Règlement 23/62 Fruits et légumes, frais ou réfrigérés
73 064	28 508	44 558	20 244	613 612	387 813	225 799	128 178	9 013	2 416	6 598	3 172	1968	
83 429	33 578	49 853	27 530	744 559	475 586	268 973	161 341	13 601	4 483	9 118	4 784	1969	
88 609	33 666	54 943	29 679	805 997	512 060	293 937	180 179	14 329	5 312	9 017	4 861	1970	
4 923	3 976	947	899	60 622	49 540	11 082	4 493	16 897	5 519	11 378	2 530	1967	
7 778	5 134	2 644	1 057	68 522	59 536	8 986	4 188	15 151	5 436	9 715	1 745	1968	
8 044	6 123	1 921	1 367	77 275	70 453	6 762	3 839	20 253	10 356	9 897	1 887	1969	
7 396	6 090	1 306	864	78 807	72 884	5 923	4 021	12 590	6 702	5 888	1 672	1970	
1 465	585	880	850	136 563	106 210	30 353	15 566	12 292	7 016	5 277	3 669	1967	Règlement 22/62 Volailles vivantes et mortes de basse-cour, incl. abats et foies
1 085	524	562	553	153 828	125 862	27 966	10 610	9 261	5 092	4 169	2 876	1968	
2 005	1 336	668	654	170 682	139 809	30 873	10 696	11 923	7 048	4 876	2 667	1969	
2 866	2 141	726	716	187 603	153 495	34 108	11 988	9 534	5 295	4 239	2 383	1970	
20 757	11 835	8 923	8 237	86 689	50 149	26 540	14 376	10 861	9 776	1 085	760	1967	
22 215	11 798	10 416	8 907	99 803	71 668	28 135	15 808	12 993	11 509	1 484	939	1968	
26 106	12 993	13 114	12 298	117 058	85 705	31 353	19 994	14 857	12 406	2 450	1 376	1969	
31 291	15 405	15 886	15 157	147 437	118 000	29 437	21 041	17 698	15 618	2 080	1 518	1970	
407 423	100 770	306 652	212 203	1 594 335	895 925	698 126	459 386	556 627	136 323	420 303	183 348	1967	I. Total des règlements 19-24/62
433 741	146 503	287 242	202 189	1 562 890	943 426	618 955	416 109	665 674	148 653	517 020	279 312	1968	
507 093	251 113	255 981	175 811	1 808 239	1 216 097	592 142	385 579	676 289	197 393	478 894	208 325	1969	
610 648	256 501	354 149	264 421	2 125 803	1 310 726	815 077	577 260	708 952	234 096	474 855	177 912	1970	
10 586	758	9 828	7 323	20 954	4 715	16 239	10 536	564	2	562	197	1967	
12 895	377	12 518	8 584	26 577	4 184	22 393	13 758	1 542	70	1 471	224	1968	
11 596	644	10 951	6 713	26 672	7 595	19 077	12 111	135	5	130	18	1969	
10 630	1 281	9 349	4 898	28 210	7 968	20 242	10 273	440	4	436	231	1970	
42 260	29 475	12 786	10 475	176 134	131 788	44 346	43 126	149 664	111 369	38 296	36 314	1967	Règlement 13/64 Produits laitiers
53 005	50 306	2 697	2 621	179 024	146 984	32 040	31 151	190 451	156 677	33 773	32 861	1968	
84 118	82 294	1 824	1 785	213 803	187 196	26 607	25 582	229 472	195 029	34 443	33 276	1969	
67 653	65 578	2 075	2 028	282 973	250 114	32 859	30 009	242 120	197 619	44 501	42 470	1970	
39 547	11 567	27 980	11 098	131 395	81 999	49 396	27 894	517 982	152 643	365 339	169 140	1967	
49 743	18 393	31 350	11 157	182 541	127 682	54 859	35 012	497 780	216 787	280 992	131 224	1968	
59 178	29 058	30 119	9 618	224 791	121 193	103 598	49 482	600 734	242 271	358 463	150 290	1969	
47 858	18 182	29 677	7 508	231 949	133 030	98 919	38 206	717 883	331 611	386 271	146 421	1970	
92 393	41 800	50 594	28 896	328 483	218 502	109 981	81 556	668 210	264 014	404 197	205 651	1967	II. Total des règlements 13, 14, 16/64
115 643	69 076	46 565	22 362	388 142	278 850	109 292	79 921	689 773	373 534	316 236	164 309	1968	
154 892	111 996	42 894	18 116	465 266	315 984	149 282	87 175	830 341	437 305	393 036	183 584	1969	
126 141	85 041	41 101	14 434	543 132	391 112	152 020	78 488	960 443	529 234	431 208	189 122	1970	
233 970	15 055	218 913	100 121	607 879	37 464	570 415	289 277	304 126	22 306	281 821	153 512	1967	
275 637	17 797	257 840	124 180	596 652	46 436	550 216	266 664	264 788	19 261	245 528	119 508	1968	
309 423	23 747	285 288	147 868	636 446	67 909	568 537	285 126	284 634	29 212	255 423	126 840	1969	
402 269	28 809	373 460	210 093	760 398	60 049	700 299	367 493	355 353	50 070	305 283	189 664	1970	
15 259	7 458	7 801	3 277	26 410	20 511	5 899	60	8 607	3 119	5 488	444	1967	IV. Règlement 44/67 Betteraves et canne à sucre, sucre et similaires
17 290	10 966	6 324	2 244	30 071	23 934	6 137	297	6 337	3 395	2 943	419	1968	
21 521	18 165	3 356	939	40 055	37 921	2 134	297	46 478	37 668	8 812	1 489	1969	
36 451	34 623	1 828	821	47 079	45 463	1 616	384	77 203	65 398	11 805	1 303	1970	
749 045	165 083	583 960	344 497	2 557 107	1 172 402	1 384 421	830 279	1 537 570	425 762	1 111 809	542 955	1967	
842 311	244 342	597 971	350 975	2 577 755	1 292 646	1 284 600	762 991	1 626 572	544 843	1 081 727	563 548	1968	
992 929	405 021	587 519	342 734	2 950 006	1 637 911	1 312 095	758 177	1 837 742	701 578	1 136 165	520 238	1969	
1 175 509	404 974	770 538	489 769	3 476 362	1 807 350	1 669 012	1 023 625	2 101 951	878 798	1 223 151	558 001	1970	
en millions de \$													
1 700,1	401,0	1 285,2	628,5	5 163,4	1 696,5	3 475,0	1 661,5	3 064,5	636,0	2 428,7	1 169,2	1967	Total des produits agri- coles
1 858,4	497,7	1 358,9	657,9	5 406,1	1 901,4	3 502,1	1 630,1	3 130,3	772,7	2 357,7	1 167,3	1968	
2 161,5	701,7	1 456,9	676,9	6 228,3	2 390,2	3 833,1	1 764,7	3 618,5	961,6	2 657,0	1 205,6	1969	
2 434,8	741,2	1 690,6	872,4	7 004,3	2 678,1	4 317,5	2 090,8	3 968,8	1 155,6	2 813,3	1 271,8	1970	
8 337,4	4 546,1	3 791,3	2 244,5	17 350,7	6 867,5	10 483,2	6 292,5	9 697,0	3 389,9	6 307,2	3 126,1	1967	
9 292,6	5 146,2	4 146,4	2 480,9	20 150,0	8 358,5	11 791,5	7 022,6	10 252,6	3 709,2	6 543,4	3 285,5	1968	
10 990,5	6 226,9	4 763,6	2 821,6	24 926,0	10 862,1	14 063,9	8 673,7	12 466,8	4 827,4	7 639,4	3 846,5	1969	
13 393,4	7 483,1	5 910,3	3 498,4	29 814,0	13 231,9	16 582,1	10 524,0	14 969,5	6 167,6	8 801,9	4 442,5	1970	
%													
20,4	8,8	33,9	28,0	29,8	24,7	33,1	26,4	31,6	18,8	38,5	37,4	1967	Produits agricoles en % des importations totales
20,0	9,7	32,8	26,5	26,8	22,7	29,7	23,2	30,5	20,8	36,0	35,5	1968	
19,7	11,3	30,6	24,0	25,0	22,0	27,3	20,3	29,0	19,9	34,8	31,3	1969	
18,2	9,9	28,6	24,9	23,5	20,2	26,0	19,9	26,5	18,7	32,0	28,6	1970	

. = Néant ou moins de la moitié de l'unité relevée.

a) A compter de 1967, non compris les résultats
non ventilés par origine ou destination.

HANDEL DER EG MIT LANDWIRTSCHAFTLICHEN ERZEUGNISSEN
A — Gesamtüberblick der Entwicklung 1967-1970

import

Meldeland und Ursprung	Warenbenennung	EG/CE				FRANCE				BELG.-LUX.			
		EFTA/AELE	USA	Klasse 2 Klasse 2	Klasse 3 Klasse 3	EFTA/AELE	USA	Klasse 2 Klasse 2	Klasse 3 Klasse 3	EFTA/AELE	USA	Klasse 2 Klasse 2	Klasse 3 Klasse 3
		1 000 \$											
Verordnung 20/62	1967	64 403	40 487	25 491	67 428	18 122	20 725	6 831	24 226	3 685	2 974	2 180	2 969
	1968	53 439	35 478	23 372	52 642	10 814	20 486	7 694	15 973	1 856	2 811	3 144	1 986
	1969	70 577	43 046	33 860	73 704	19 813	25 312	12 217	31 948	5 571	3 648	4 044	4 506
	1970	62 062	50 155	40 371	67 430	12 021	25 247	13 836	22 867	6 351	4 350	4 067	1 159
Verordnung 19/62	1967	75 987	459 353	373 792	63 192	1 177	51 649	27 876	920	6 716	73 424	62 761	3 278
	1968	61 205	520 343	337 266	36 122	1 217	55 974	15 950	252	3 359	50 546	51 379	1 562
	1969	35 356	411 383	329 556	50 777	1 252	57 728	14 272	2 747	2 245	54 630	41 888	2 334
	1970	59 759	557 971	387 358	59 277	2 007	59 762	20 513	1 066	7 527	73 330	48 114	2 237
Verordnung 23/62	1967	5 040	24 944	252 081	29 218	165	8 586	148 308	620	64	6 409	7 002	515
	1968	4 554	14 028	227 465	27 545	24	7 078	121 360	179	72	2 743	7 907	211
	1969	6 766	21 972	244 803	32 309	68	7 581	133 590	563	52	5 125	8 405	276
	1970	8 820	15 779	228 532	35 667	133	4 871	111 749	428	72	3 429	8 329	520
Verordnung 21/62	1967	5 028	1 240	2 942	12 582	34	.	23	25	217	186	1	9
	1968	3 929	1 214	1 474	12 876	24	8	.	4	238	147	.	4
	1969	3 219	1 658	935	10 519	28	83	.	2	122	43	1	2
	1970	3 769	2 228	586	5 963	191	131	118	8	361	120	.	6
Verordnung 22/62	1967	2 671	17 639	908	17 895	60	721	638	1 845	61	533	3	35
	1968	2 342	12 291	982	21 221	118	804	769	3 031	137	693	17	73
	1969	3 019	12 004	1 411	24 934	187	1 088	1 108	3 252	172	520	14	124
	1970	3 713	12 767	2 112	27 174	461	1 274	1 961	3 557	246	509	.	78
Verordnung 24/62	1967	.	24	88 852	3 318	.	.	77 869	21	.	5	1 484	28
	1968	17 534	9	74 103	3 578	8 163	1	61 748	15	1 614	5	2 132	27
	1969	19 848	11	106 336	4 648	8 600	.	97 188	15	1 744	6	1 422	37
	1970	22 921	20	113 754	5 379	9 224	1	129 004	14	1 763	3	1 032	35
I. Insg. Verordnungen 19-24/62	1967	153 129	543 687	744 066	193 633	19 558	81 681	261 545	27 657	10 743	83 531	73 431	6 834
	1968	143 003	583 363	664 662	153 984	20 360	84 351	207 521	19 454	7 276	56 945	64 579	3 863
	1969	138 785	490 074	716 901	196 891	29 948	91 792	258 375	38 527	9 906	63 972	55 374	7 279
	1970	161 044	638 920	792 713	200 890	24 037	91 286	277 181	27 940	16 320	81 741	61 542	4 035
Verordnung 16/64	1967	29	25 179	14 995	2 417	16	4 899	5 966	382	.	2 844	2 061	444
	1968	32	33 426	19 522	5 316	14	7 099	7 756	759	1	4 298	1 453	1 057
	1969	1	29 297	19 508	2 068	.	7 231	6 983	225	1	3 348	2 536	524
	1970	35	24 464	22 500	398	3	6 551	5 509	10	.	2 816	2 673	109
Verordnung 13/64	1967	96 794	688	2 256	15 782	16 988	.	15	482	6 573	65	235	11 999
	1968	83 196	168	84	5 430	15 726	4	8	336	6 667	7	10	3 761
	1969	78 142	331	146	2 655	16 195	4	.	492	7 657	73	60	838
	1970	94 181	368	75	5 805	17 806	3	21	676	9 227	5	24	646
Verordnung 14/64	1967	161 554	1 259	109 473	153 417	8 123	87	11 999	4 051	23 486	67	11 268	1 410
	1968	136 577	507	70 814	151 252	3 660	72	9 312	4 829	12 843	51	11 901	6 628
	1969	163 563	244	108 933	211 007	8 673	56	17 888	6 562	4 566	55	9 406	3 827
	1970	149 270	200	158 970	207 618	8 996	95	25 010	5 651	6 189	42	12 010	1 416
II. Insg. Verordnungen 13, 14, 16/64	1967	258 377	27 126	126 724	171 616	25 127	4 986	17 980	4 915	30 059	2 976	13 564	13 853
	1968	219 805	34 101	90 420	161 998	19 400	7 175	17 076	5 924	19 511	4 356	13 364	11 446
	1969	241 706	29 872	128 587	215 730	24 868	7 291	24 871	7 279	12 224	3 476	12 002	5 189
	1970	244 286	25 032	181 545	213 721	26 805	6 649	30 540	6 337	15 416	2 863	14 707	2 171
III. Verordnung 136/66	1967	26 598	531 909	697 372	135 626	3 079	78 416	246 054	10 462	801	45 106	42 505	5 916
	1968	21 805	529 186	695 031	125 290	1 806	75 625	212 157	14 133	560	41 937	48 609	2 455
	1969	25 198	560 928	715 661	114 558	3 016	75 086	219 958	15 799	778	39 275	42 215	3 388
	1970	27 395	776 325	805 917	93 304	3 041	119 301	225 562	7 708	646	58 791	46 399	7 932
IV. Verordnung 44/67	1967	3 528	299	70 815	10 393	139	36	63 472	1 664	35	28	192	1 107
	1968	2 688	245	66 374	5 077	189	25	56 237	1 419	31	23	1	1 764
	1969	1 589	175	60 613	3 311	176	11	50 162	53	18	14	1817	418
	1970	1 383	217	73 287	2 742	47	13	62 395	3	23	18	463	465
Marktordnungsgüter insgesamt	1967	441 632	1 103 021	1 638 977	511 268	47 903	165 119	589 051	44 698	41 638	131 641	129 692	27 710
	1968	387 301	1 146 895	1 516 487	446 349	41 755	167 176	492 991	40 930	27 378	103 261	126 553	19 528
	1969	407 278	1 081 049	1 621 762	530 490	58 008	174 180	553 366	61 658	22 926	106 737	111 408	16 274
	1970	434 108	1 440 494	1 853 462	510 757	53 930	217 249	595 679	41 988	32 405	143 413	123 111	14 603
		in Mio \$											
Agrarerzeugnisse insgesamt	1967	1 145,3	1 624,3	4 645,7	1 089,9	166,9	230,9	1 430,4	166,7	104,3	171,4	350,2	74,8
	1968	1 114,9	1 633,9	4 636,8	1 015,8	159,6	223,6	1 339,6	153,9	92,9	137,6	346,5	67,4
	1969	1 248,2	1 599,1	5 229,2	1 199,3	193,9	227,9	1 517,5	198,5	97,1	141,1	358,6	64,9
	1970	1 372,8	1 982,1	5 561,5	1 198,9	197,2	281,2	1 566,0	180,7	105,9	181,1	375,5	63,3
Gesamteinfuhr (Agrarerzeugnisse und andere)	1967	7 092,9	5 858,4	11 520,5	2 237,1	1 350,0	1 219,3	3 213,6	410,5	886,0	589,2	1 112,0	150,3
	1968	7 839,8	6 386,4	12 505,7	2 354,4	1 450,6	1 318,7	3 245,7	428,1	1 020,9	687,1	1 377,5	164,6
	1969	9 467,5	7 334,9	14 223,2	2 733,3	1 786,8	1 465,8	3 633,9	525,6	1 187,6	766,5	1 542,6	170,9
	1970	10 723,3	9 039,9	16 111,5	3 051,9	1 979,5	1 896,3	3 999,5	525,0	1 195,8	995,4	1 663,5	188,9
		%											
Agrarerzeugnisse in % der Gesamteinfuhr	1967	16,1	27,7	40,3	48,7	12,4	18,9	44,5	40,6	11,8	29,1	31,5	49,8
	1968	14,2	25,6	37,1	43,1	11,0	17,0	41,3	35,9	9,1	20,0	25,2	40,9
	1969	13,2	21,8	36,8	43,9	10,9	15,5	41,8	37,8	8,2	18,4	23,2	38,0
	1970	12,8	21,9	34,5	39,3	10,0	14,8	39,2	34,4	8,9	18,2	22,6	33,5

. = Nichts oder weniger als die Hälfte der nachgewiesenen Einheit.

Import

NEDERLAND				DEUTSCHLAND (BR)				ITALIA				Pays déclarant et origine	
EFTA/ AELE	USA	Klasse 2 Classe 2	Klasse 3 Classe 3	EFTA/ AELE	USA	Klasse 2 Classe 2	Klasse 3 Classe 3	EFTA/ AELE	USA	Klasse 2 Classe 2	Klasse 3 Classe 3	Libellé des produits	
1000 \$													
1 610	7 433	4 643	513	25 674	9 276	6 443	23 350	15 312	79	5 394	16 370	1967	Règlement 20/62
1 711	5 905	5 338	772	23 505	6 266	4 335	23 971	15 553	10	2 861	9 940	1968	Animaux, viandes et
1 851	7 175	6 291	804	27 364	6 816	5 276	23 795	15 978	95	6 032	12 651	1969	similaires de l'espèce
1 395	12 630	7 721	639	26 771	7 927	7 862	31 769	15 524	1	6 885	10 996	1970	porcine
3 231	149 591	59 628	8 058	55 458	118 145	56 321	19 224	9 405	66 544	167 206	31 712	1967	Règlement 19/62
2 551	142 392	43 240	8 285	41 375	132 715	33 963	8 475	12 703	138 716	192 734	17 548	1968	Céréales, préparations
1 153	96 109	37 459	11 911	27 632	86 544	19 913	15 488	3 074	116 372	216 424	18 297	1969	et similaires de céréales
5 612	174 270	52 087	2 839	42 039	178 278	33 334	18 676	2 574	72 331	233 310	34 459	1970	
715	6 883	20 194	645	3 951	2 960	72 596	27 266	145	106	3 981	172	1967	Règlement 23/62
308	2 148	23 450	862	4 035	1 847	71 539	26 082	115	212	3 209	211	1968	Fruits et légumes, frais
684	6 959	21 343	977	5 582	2 136	77 471	30 161	380	171	3 994	332	1969	ou réfrigérés
883	4 925	23 683	1 580	7 396	2 264	80 779	32 979	336	290	3 992	160	1970	
854	36	12	36	2 792	361	17	6 572	1 131	657	2 889	5 940	1967	Règlement 21/62
1 021	33	457	1 130	2 228	249	14	4 784	418	777	1 003	6 954	1968	Ceufs d'oiseaux
629	57	5	549	2 126	439	17	2 906	304	1 036	912	7 060	1969	
405	29	.	442	2 424	1 056	20	1 882	388	892	448	3 625	1970	
104	746	.	31	2 057	13 075	58	14 729	389	2 564	209	1 255	1967	Règlement 22/62
71	477	4	2	1 513	8 424	66	17 290	503	1 893	126	825	1968	Volailles vivantes et
181	448	1	13	1 636	8 508	112	20 065	843	1 430	176	1 480	1969	mortes de basse-cour,
190	520	1	9	1 777	9 493	91	22 029	1 039	971	59	1 501	1970	incl. abats et foies
1 686	1	485	23	.	.	9 000	3 164	.	19	14	82	1967	Règlement 24/62
1 875	1	1 312	31	5 869	.	8 888	3 439	202	2	23	66	1968	Vins
1 995	3	619	40	7 384	.	6 886	4 473	245	4	221	83	1969	
		430	96	9 458	12	3 247	5 149	481	1	41	85	1970	
6 514	164 689	84 962	9 306	89 932	143 817	144 435	94 305	26 382	69 969	179 693	55 531	1967	I. Total des règlements
7 348	150 956	73 801	11 082	78 525	149 501	118 805	84 041	29 494	141 610	199 956	35 544	1968	19-24/62
6 373	110 759	65 718	14 294	71 734	104 443	109 675	96 888	20 824	119 108	227 759	39 903	1969	
10 480	192 377	83 922	5 605	89 865	199 030	125 233	112 484	20 342	74 486	244 735	50 826	1970	
1	7 113	2 095	410	4	10 323	4 522	1 181	8	.	351	.	1967	Règlement 16/64
.	8 434	3 034	899	2	13 595	6 034	2 601	15	.	1 245	.	1968	Riz
.	6 598	3 888	350	.	12 102	6 016	950	.	18	85	19	1969	
13	4 846	4 551	.	18	10 235	9 690	279	1	16	177	.	1970	
4 322	315	1 482	827	38 941	8	30	1 190	29 970	300	494	1 284	1967	Règlement 13/64
2 139	97	34	42	30 674	7	.	889	27 990	53	32	402	1968	Produits laitiers
1 228	124	37	2	25 231	10	.	1 025	27 831	120	49	298	1969	
1 169	354	11	35	29 408	1	.	2 850	37 371	5	19	1 598	1970	
10 058	36	16 749	133	26 091	39	16 150	5 352	93 796	1 030	53 307	142 471	1967	Règlement 14/64
9 202	35	14 078	6 115	34 011	27	11 090	8 757	76 861	322	24 433	124 923	1968	Animaux et viandes de
9 274	4	16 581	3 922	48 382	46	32 162	21 954	92 668	83	32 896	174 742	1969	l'espèce bovine
7 074	7	19 771	2 397	35 436	34	48 551	12 162	91 575	22	53 628	185 992	1970	
14 381	7 464	20 326	1 370	65 036	10 370	20 702	7 723	123 774	1 330	54 152	143 755	1967	II. Total des règlements
11 341	8 566	17 146	7 056	64 687	13 629	17 124	12 247	104 866	375	25 710	125 325	1968	13, 14, 16/64
10 502	6 726	20 506	4 274	73 613	12 158	38 178	23 929	120 499	221	33 030	175 059	1969	
8 256	5 207	24 233	2 432	64 862	10 270	58 241	15 291	128 947	43	53 824	187 590	1970	
2 979	86 033	98 080	20 708	14 932	246 071	228 385	52 754	4 807	76 283	82 348	45 786	1967	III. Règlement 136/66
2 617	107 255	115 794	17 863	13 370	226 683	233 145	50 407	3 452	77 686	85 326	40 432	1968	Huiles et graisses
2 332	133 469	116 797	20 494	14 990	240 160	236 010	47 401	4 082	72 938	100 681	27 476	1969	
3 681	184 197	149 307	14 058	16 828	315 642	285 528	47 278	3 199	98 394	99 121	16 328	1970	
3 272	6	3 667	855	46	10	1 300	4 539	36	219	2 184	2 228	1967	IV. Règlement 44/67
2 164	10	4 043	37	197	91	5 041	799	107	96	1 052	1 058	1968	Betteraves et canne à
702	6	2 057	359	191	90	755	1 082	502	54	5 822	1 399	1969	sucré, sucre et similaires
761	6	659	347	140	137	339	893	412	43	9 431	1 034	1970	
27 146	258 192	207 035	32 239	169 946	400 268	394 822	159 321	154 999	147 801	318 377	247 300	1967	Total des produits soumis
23 470	266 787	210 784	36 038	156 779	389 904	374 115	147 494	137 919	219 767	312 044	202 359	1968	aux règlements de la
19 909	250 960	205 078	39 421	160 528	356 851	384 618	169 300	145 907	192 321	367 292	243 837	1969	politique agricole com-
23 178	381 787	258 121	22 442	171 695	525 079	469 441	175 946	152 900	172 966	407 111	255 778	1970	mune
en millions de \$													
130,5	348,8	576,0	89,9	405,8	621,6	1 434,7	368,6	337,8	251,3	854,5	390,1	1967	Total des produits agri-
135,4	365,7	603,7	95,3	400,1	588,6	1 501,4	370,5	326,9	318,6	845,6	328,8	1968	coles
142,3	349,0	664,7	114,7	453,3	584,6	1 645,5	421,6	361,6	296,5	1 042,9	399,6	1969	
159,0	504,2	734,8	83,0	518,4	739,5	1 786,2	440,7	392,1	276,2	1 099,3	431,4	1970	
965,4	886,1	1 357,8	188,4	2 693,6	2 138,4	3 424,9	743,7	1 197,9	1 025,3	2 412,2	744,2	1967	Importations totales (pro-
1 060,3	1 014,3	1 457,2	205,8	3 105,7	2 173,0	3 895,0	851,0	1 202,3	1 193,3	2 530,2	705,0	1968	duits agricoles et autres)
1 263,1	1 066,7	1 695,0	246,0	3 829,8	2 618,3	4 344,8	1 020,5	1 400,3	1 417,5	3 006,8	770,3	1969	
1 498,0	1 308,3	2 169,5	242,1	4 464,2	3 292,6	4 830,7	1 199,7	1 585,8	1 547,3	3 448,3	896,1	1970	
%													
13,5	39,4	42,4	47,7	15,1	29,1	41,9	49,6	28,2	24,5	35,4	52,4	1967	Produits agricoles en %
12,8	36,1	41,4	46,3	12,9	27,1	38,5	43,5	27,2	26,7	33,4	46,6	1968	des importations totales
11,3	32,7	39,2	46,6	11,8	22,3	37,9	41,3	25,8	28,0	34,7	51,9	1969	
10,6	38,5	33,9	34,3	11,6	22,5	37,0	36,7	24,7	17,9	31,9	48,1	1970	

. = Néant ou moins de la moitié de l'unité relevée.

HANDEL DER EG MIT LANDWIRTSCHAFTLICHEN ERZEUGNISSEN
A — Gesamtüberblick der Entwicklung 1967-1970

export

Meldeland und Bestimmung	EG/CE				FRANCE				BELG.-LUX.				
	Warenbenennung	Welt Monde	Intra	Extra a)	Klasse 1 Classe 1	Welt Monde	Intra	Extra a)	Klasse 1 Classe 1	Welt Monde	Intra	Extra a)	Klasse 1 Classe 1
		1000 \$											
Verordnung 20/62	1967	421 275	238 076	183 047	149 733	48 282	21 729	26 551	11 515	99 236	91 213	8 024	6 866
Schweine-, Schweine-	1968	504 573	322 975	181 411	146 947	38 121	14 457	23 663	9 448	129 435	122 694	6 742	6 408
fleisch und dgl.	1969	643 188	440 897	202 050	157 959	38 361	17 004	21 357	7 851	177 517	165 343	12 175	11 085
	1970	836 226	603 267	232 661	165 231	57 859	31 319	26 540	91 307	266 255	250 159	16 094	10 017
Verordnung 19/62	1967	880 163	425 350	447 603	218 380	581 295	302 565	278 731	138 359	56 930	33 434	21 722	11 869
Getreide, -zubereitun-	1968	1 100 872	589 729	500 475	212 636	758 004	397 599	360 406	145 293	80 135	60 284	17 595	6 306
gen und dgl.	1969	1 429 575	872 740	545 367	258 771	966 085	637 610	328 477	158 066	105 810	78 851	25 110	10 074
	1970	1 514 998	862 070	638 078	272 011	853 474	543 444	310 030	157 011	128 112	97 861	28 253	9 468
Verordnung 23/62	1967	764 010	533 746	230 267	199 584	98 337	66 344	31 994	26 649	55 846	49 287	6 562	6 317
Obst und Gemüse,	1968	751 958	524 687	227 274	192 868	99 300	66 073	33 228	26 657	59 800	52 242	7 559	7 283
frisch oder gekühlt	1969	902 359	635 993	266 364	218 260	132 766	91 315	41 453	32 371	71 111	62 229	8 879	8 563
	1970	904 930	640 059	264 869	218 763	139 304	96 741	42 563	33 008	71 392	61 962	9 428	8 840
Verordnung 21/62	1967	69 463	63 345	6 116	4 910	7 286	5 848	1 437	942	21 670	20 623	1 047	1 007
Vogeleier	1968	90 074	79 197	10 864	6 863	7 326	5 886	1 440	949	29 245	27 708	1 524	989
	1969	112 125	101 462	10 661	6 979	9 542	7 816	1 725	1 142	42 830	41 031	1 799	957
	1970	118 714	100 481	18 232	14 559	9 098	6 682	2 416	1 715	47 075	43 124	3 399	3 465
Verordnung 22/62	1967	134 301	117 064	172 38	11 144	12 702	5 688	7 014	4 206	21 381	20 087	1 295	764
Geflügel, Geflügel-	1968	156 021	136 212	19 806	11 950	14 382	6 882	7 501	4 749	17 917	16 629	1 287	519
fleisch und dgl.	1969	176 808	154 655	22 152	12 075	13 815	6 289	7 526	3 710	17 758	16 699	1 058	242
	1970	210 333	170 624	39 709	13 613	20 514	6 745	13 769	4 426	21 029	18 685	2 344	344
Verordnung 24/62	1967	299 322	110 549	188 771	163 020	198 333	73 994	124 339	105 059	5 106	5 050	55	16
Wein	1968	326 534	121 967	204 566	175 109	216 216	82 594	133 622	112 257	4 099	4 064	34	19
	1969	371 846	141 462	230 385	197 886	240 638	91 064	149 574	126 826	4 563	4 437	126	68
	1970	464 727	203 405	261 324	224 469	285 106	113 027	172 080	146 541	4 168	4 056	112	98
I. Insg. Verordnungen 19-24/62	1967	2 568 534	1 488 130	1 073 042	746 771	946 235	476 168	470 066	286 730	260 169	219 694	38 705	26 839
	1968	2 930 032	1 774 767	1 144 396	746 373	1 133 349	573 491	559 860	299 353	320 631	283 621	34 741	21 524
	1969	3 635 901	2 347 209	1 276 979	851 930	1 401 207	851 098	550 112	329 966	419 589	368 600	49 147	30 989
	1970	4 049 918	2 579 906	1 454 873	908 646	1 365 355	797 958	567 398	352 048	538 031	475 847	60 182	32 232
Verordnung 16/64	1967	41 899	15 070	26 829	15 067	6 258	423	5 835	1 402	885	505	380	288
Reis	1968	58 758	19 845	38 914	12 954	11 409	165	11 244	18	2 436	1 718	718	356
	1969	45 561	20 858	24 702	12 999	2 288	137	2 150	46	4 682	4 230	452	246
	1970	57 293	19 419	37 875	10 123	3 375	217	3 158	26	5 665	5 203	462	341
Verordnung 13/64	1967	756 977	377 849	379 121	164 182	265 062	141 256	123 805	53 979	61 160	20 138	41 023	19 810
Molkereierzeugnisse	1968	814 103	441 495	372 503	149 415	288 587	166 610	121 978	49 418	57 048	26 617	30 332	13 358
	1969	913 045	567 553	345 489	127 721	349 088	249 609	99 480	36 994	58 502	43 443	15 058	7 916
	1970	1 091 458	649 937	441 518	172 237	361 894	228 274	133 620	53 635	61 897	27 354	34 543	14 530
Verordnung 14/64	1967	308 205	283 132	25 071	14 320	116 401	104 138	12 262	5 252	32 403	32 215	188	141
Rinder, Rind- und Kalb-	1968	466 121	431 876	34 212	23 664	204 286	186 401	17 885	12 306	37 957	37 304	620	548
fleisch	1969	533 881	491 334	42 545	26 303	212 399	194 427	17 972	11 775	31 550	30 144	1 405	1 102
	1970	631 706	574 527	57 180	31 525	241 226	210 093	31 133	20 888	32 937	31 221	1 717	1 251
II. Insg. Verordnungen 13, 14, 16/64	1967	1 107 081	676 051	431 021	193 569	387 721	245 817	141 902	60 633	94 448	52 858	41 591	20 239
	1968	1 338 982	893 216	445 629	186 033	504 282	353 176	151 107	61 742	97 441	65 339	31 670	14 262
	1969	1 492 487	1 079 745	412 736	167 023	563 775	444 173	119 602	48 815	94 734	77 817	16 915	9 264
	1970	1 780 457	1 243 883	536 573	213 885	606 495	438 584	167 911	74 549	100 499	63 778	36 722	16 122
III. Verordnung 13/66	1967	269 096	127 157	140 150	70 266	47 164	25 244	21 919	5 326	30 916	25 599	5 318	2 351
Öle und Fette	1968	302 330	159 018	140 746	72 334	47 236	26 117	21 119	6 273	35 790	31 708	4 080	2 074
	1969	366 398	233 679	129 470	66 959	70 882	52 116	18 765	5 230	39 799	36 186	3 612	1 932
	1970	449 676	289 308	156 992	78 725	89 575	61 472	28 126	6 488	47 975	44 521	3 454	2 259
IV. Verordnung 44/67	1967	95 000	34 036	49 602	12 689	54 889	21 176	33 715	4 742	18 788	7 774	9 844	3 356
Zuckerrohr, -rüben,	1968	124 504	49 273	69 503	33 632	69 938	34 525	35 412	14 675	20 823	8 412	11 064	2 826
Zucker und dgl.	1969	176 048	112 299	56 538	22 889	101 247	73 716	27 532	6 163	33 406	22 246	9 304	1 113
	1970	264 798	156 392	102 139	47 439	165 652	106 307	59 347	24 196	46 535	28 533	16 262	2 090
Marktordnungsgüter insgesamt	1967	4 039 711	2 325 374	1 693 815	1 023 295	1 436 009	768 405	667 602	357 431	404 321	305 925	95 458	52 785
	1968	4 695 848	2 876 274	1 800 274	1 038 372	1 754 805	987 309	767 498	382 043	474 685	389 380	81 555	40 686
	1969	5 670 834	3 772 932	1 875 723	1 108 201	2 137 111	1 421 103	716 011	390 174	587 528	504 849	78 978	43 298
	1970	6 544 849	4 269 489	2 250 577	1 248 694	2 227 097	1 404 321	822 782	457 281	733 040	612 679	116 620	52 703
		in Mio \$											
Agrarerzeugnisse insgesamt	1967	6 823,4	3 882,9	2 898,1	1 936,0	2 118,3	1 105,5	1 012,6	579,4	767,5	563,0	201,2	132,4
	1968	7 696,9	4 616,4	3 038,9	1 964,8	2 484,7	1 356,4	1 128,5	614,4	848,5	668,6	175,4	106,7
	1969	9 051,2	5 825,5	3 175,9	2 074,9	2 982,3	1 891,0	1 091,5	626,0	1 012,4	828,9	179,0	114,8
	1970	10 269,1	6 531,1	3 684,0	2 319,6	3 174,2	1 941,5	1 232,6	716,1	1 161,8	941,5	216,1	124,1
Gesamtausfuhr (Agrarerzeugnisse und andere)	1967	56 139,6	24 512,9	31 626,8	20 472,7	11 377,5	4 701,5	6 676,0	3 492,3	7 037,2	4 432,9	2 604,3	1 802,2
	1968	64 200,4	28 910,3	35 290,0	22 873,3	12 672,3	5 452,1	7 220,2	3 612,9	8 161,1	5 249,1	2 912,1	2 030,5
	1969	75 691,1	36 462,9	39 228,2	25 596,2	14 880,4	7 118,2	7 762,2	4 005,0	10 065,0	6 799,9	3 265,1	2 280,4
	1970	88 509,9	43 308,1	45 201,8	29 846,1	17 738,8	8 661,5	9 077,3	4 772,1	11 609,3	7 952,3	3 657,1	2 478,6
		%											
Agrarerzeugnisse in % der Gesamtausfuhr	1967	12,2	15,8	9,2	9,5	18,6	23,5	15,2	16,6	10,9	12,7	7,7	7,3
	1968	12,0	16,0	8,6	8,6	19,6	24,9	15,6	17,0	10,4	12,7	6,0	5,3
	1969	12,0	16,0	8,1	8,1	20,0	26,6	14,1	15,6	10,1	12,2	5,5	5,0
	1970	11,6	15,1	8,2	7,8	17,9	22,4	13,6	15,0	10,0	11,8	5,9	5,0

. = Nichts oder weniger als die Hälfte der nachgewiesenen Einheit.

a) Ab 1967 ohne die nicht nach Ursprung und Bestimmung aufgeschlüsselten Ergebnisse.

export

NEDERLAND				DEUTSCHLAND (BR)				ITALIA				Pays déclarant et destination	
Welt Monde	Intra	Extra a)	Klasse 1 Classe 1	Welt Monde	Intra	Extra a)	Klasse 1 Classe 1	Welt Monde	Intra	Extra a)	Klasse 1 Classe 1	Libelle des produits	
1000 \$													
239 571	112 856	126 564	116 282	12 813	6 525	6 288	5 366	21 373	5 753	15 620	9 704	1967	Règlement 20/62
292 490	166 723	125 580	114 456	18 642	10 714	7 928	3 902	25 885	8 387	17 498	12 733	1968	Animaux, viandes et
349 159	214 992	133 926	120 590	44 809	31 835	12 974	4 215	33 342	11 723	21 618	14 218	1969	similaires de l'espèce
434 045	281 155	152 593	127 638	42 858	24 920	17 938	5 329	35 209	15 714	19 496	12 940	1970	porcine
104 283	68 919	29 926	21 570	87 828	16 181	71 647	43 112	49 827	4 251	45 577	3 470	1967	Règlement 19/62
147 738	98 083	41 243	27 525	93 269	29 789	63 480	31 336	21 726	3 974	17 751	2 176	1968	Céréales, préparations
180 625	115 356	61 651	46 798	144 926	35 191	103 722	37 365	32 129	5 722	26 407	6 468	1969	et similaires de céréales
221 472	159 297	56 467	41 310	238 133	54 939	176 061	51 706	73 797	6 529	67 267	12 476	1970	
235 311	177 873	57 438	54 256	4 918	3 324	1 594	1 593	369 598	236 918	132 679	110 769	1967	Règlement 23/62
247 182	190 398	56 784	53 860	6 708	3 939	2 769	2 609	338 968	212 035	126 934	102 459	1968	Fruits et légumes, frais
287 985	219 943	68 041	61 299	5 468	3 315	2 153	2 100	405 029	259 191	145 838	113 927	1969	ou réfrigérés
300 562	233 609	66 954	61 283	7 639	4 236	3 403	3 254	386 033	243 511	142 521	112 378	1970	
38 873	36 115	2 757	2 399	893	554	339	326	741	205	536	236	1967	Règlement 21/62
50 601	44 214	6 387	3 753	2 248	1 280	968	886	654	109	545	286	1968	Œufs d'oiseaux
56 856	51 014	5 841	4 089	2 084	1 445	639	523	813	156	657	268	1969	
57 437	48 499	8 937	7 014	4 087	1 857	2 230	2 097	1 017	319	698	268	1970	
96 099	89 513	6 586	4 455	2 464	522	1 942	1 487	1 655	1 254	401	232	1967	Règlement 22/62
118 673	109 937	8 736	5 106	2 563	729	1 834	1 314	2 486	2 035	448	262	1968	Volailles vivantes et
138 667	129 019	9 648	5 574	3 875	889	2 986	1 879	2 693	1 759	934	670	1969	mortes de basse-cour,
158 871	142 810	16 061	4 923	6 702	682	6 020	2 853	3 217	1 702	1 515	1 067	1970	incl. abats et foies
3 075	3 057	17	3	18 042	2 179	15 863	14 868	74 766	26 269	48 497	43 074	1967	Règlement 24/62
5 328	5 301	27	6	19 606	2 324	17 282	16 034	81 285	27 684	53 601	46 793	1968	Vins
5 836	5 814	22	7	23 417	2 705	20 712	19 195	97 392	37 442	59 951	51 790	1969	
6 826	6 802	24	12	30 032	3 665	26 367	24 856	138 595	75 855	62 741	52 962	1970	
717 212	488 333	223 288	198 965	126 958	29 285	97 673	66 752	517 960	274 650	243 310	167 485	1967	I. Total des règlements
862 012	614 656	238 757	204 706	143 036	48 775	94 261	56 081	471 004	254 224	216 777	164 709	1968	19-24/62
1 019 128	736 138	279 129	238 357	224 579	75 380	143 186	65 277	571 398	315 993	255 405	187 341	1969	
1 179 213	872 172	301 036	242 180	329 451	90 299	232 019	90 095	637 868	343 630	294 238	192 091	1970	
3 851	1 088	2 763	2 482	4 028	459	3 569	3 117	26 877	12 595	14 282	7 778	1967	Règlement 16/64
5 138	1 750	3 389	2 936	4 845	763	4 027	4 027	34 930	15 449	19 481	5 617	1968	Riz
5 416	2 021	3 395	3 019	4 308	1 575	2 733	2 619	28 867	12 895	15 972	7 069	1969	
5 083	2 081	3 003	2 806	5 298	1 295	4 003	2 136	37 872	10 265	27 249	4 814	1970	
297 433	126 348	171 079	57 732	96 438	78 186	18 252	9 401	36 884	11 921	24 962	23 260	1967	Règlement 13/64
318 045	146 500	171 538	50 658	112 627	89 388	23 239	12 201	37 796	12 380	25 416	23 780	1968	Produits laitiers
340 508	157 418	183 087	49 212	124 091	101 076	23 015	10 485	40 856	16 007	24 849	23 114	1969	
474 172	265 597	208 572	63 704	149 086	110 145	38 941	16 313	44 409	18 567	25 842	24 055	1970	
106 288	95 629	10 658	7 452	53 049	51 150	1 899	1 473	64	.	64	2	1967	Règlement 14/64
138 982	127 647	11 335	8 188	84 439	80 201	4 238	2 612	457	323	134	10	1968	Animaux et viandes de
159 306	144 825	14 480	10 282	129 551	121 659	7 892	2 552	1 075	279	796	592	1969	l'espèce bovine
194 612	182 556	12 056	5 326	161 873	150 527	11 346	3 320	1 058	130	928	740	1970	
407 572	223 065	184 500	67 666	153 515	129 795	23 720	13 991	63 825	24 516	39 308	31 040	1967	II. Total des règlements
462 165	275 897	186 262	61 782	201 911	170 352	31 559	18 840	73 183	28 152	45 031	29 407	1968	13, 14, 16/64
505 230	304 264	200 962	62 513	257 950	224 310	33 640	15 656	70 798	29 181	41 617	30 775	1969	
673 867	450 234	223 631	71 836	316 257	261 967	54 290	21 769	83 339	29 320	54 019	29 609	1970	
97 140	48 789	46 563	12 371	72 223	21 487	50 736	36 714	21 653	6 038	15 614	13 504	1967	III. Règlement 136/66
124 520	67 976	53 981	18 394	74 113	28 025	46 088	32 443	20 671	5 192	15 478	13 150	1968	Huiles et graisses
153 167	100 445	49 476	18 876	81 421	36 570	44 851	30 486	21 129	8 362	12 766	10 435	1969	
165 813	117 096	45 338	19 069	114 882	52 511	62 371	36 545	31 411	13 708	17 703	14 364	1970	
14 805	3 076	2 815	2 218	6 358	1 987	3 090	2 307	160	23	138	66	1967	IV. Règlement 44/67
17 032	3 734	9 838	9 089	12 238	2 540	8 778	6 038	4 473	62	4 411	1 004	1968	Betteraves et canne à
16 648	3 253	9 327	8 509	21 496	13 060	7 146	4 544	3 251	24	3 229	1 960	1969	sucré, sucre et similaires
25 395	4 312	17 075	15 318	26 750	17 083	9 146	5 574	466	157	309	260	1970	
1 236 729	763 263	457 166	281 220	359 054	182 554	175 219	119 764	603 598	305 227	298 370	212 095	1967	Total des produits soumis
1 465 729	962 263	488 838	293 971	431 298	249 692	180 686	113 402	569 331	287 630	281 697	208 270	1968	aux règlements de la
1 694 173	1 144 100	538 894	328 255	585 446	349 320	228 823	115 963	666 576	353 560	313 017	230 511	1969	politique agricole com-
2 044 288	1 443 814	587 080	348 403	787 340	421 860	357 826	153 983	753 084	386 815	366 269	236 324	1970	mune
en millions de \$													
2 128,0	1 291,1	801,2	559,5	802,8	417,7	382,0	296,8	1 006,7	505,5	501,1	368,1	1967	Total des produits agri-
2 432,9	1 552,1	846,2	579,1	950,1	533,5	414,2	310,8	980,6	505,8	474,7	353,5	1968	coles
2 793,9	1 844,6	914,0	625,0	1 141,5	652,2	479,2	329,6	1 121,1	608,8	512,2	379,5	1969	
3 286,5	2 239,3	1 008,6	678,7	1 411,1	758,9	641,3	395,9	1 235,4	649,8	585,6	405,0	1970	
7 287,6	4 002,9	3 284,7	2 189,2	21 735,7	8 002,5	13 733,2	9 676,2	8 701,7	3 373,0	5 328,7	3 312,8	1967	Exportations totales (pro-
8 341,2	4 790,2	3 550,9	2 377,1	24 842,5	9 339,8	15 502,7	11 105,5	10 183,2	4 079,1	6 104,1	3 747,3	1968	duits agricoles et autres)
9 965,0	5 991,9	3 973,1	2 637,2	29 051,9	11 571,0	17 480,9	12 536,0	11 728,8	4 981,9	6 746,9	4 137,6	1969	
11 767,0	7 290,3	4 476,7	2 991,8	34 188,6	13 726,7	20 461,8	14 865,8	13 206,2	5 677,3	7 528,9	4 737,8	1970	
%													
29,2	32,3	24,4	25,6	3,7	5,2	2,8	3,1	11,6	15,0	9,4	11,1	1967	Produits agricoles en %
29,2	32,4	23,8	24,4	3,8	5,7	2,8	2,8	9,6	12,4	7,8	9,4	1968	des exportations totales
28,0	30,8	23,0	23,7	3,9	5,6	2,7	2,6	9,6	12,2	7,6	9,2	1969	
27,9	30,7	22,5	22,7	4,1	5,5	3,1	2,7	9,4	11,4	7,8	8,5	1970	

. = Néant ou moins de la moitié de l'unité relevée.

a) A compter de 1967, non compris les résultats non ventilés par origine ou destination.

HANDEL DER EG MIT LANDWIRTSCHAFTLICHEN ERZEUGNISSEN
A — Gesamtüberblick der Entwicklung 1967-1970

export

Meldeland und Bestimmung	Warenbenennung	EG/CE				FRANCE				BELG.-LUX.			
		EFTA/AELE	USA	Klasse 2 Klasse 2	Klasse 3 Klasse 3	EFTA/AELE	USA	Klasse 2 Klasse 2	Klasse 3 Klasse 3	EFTA/AELE	USA	Klasse 2 Klasse 2	Klasse 3 Klasse 3
		1000 \$											
Verordnung 20/62	1967	89 171	53 378	28 147	1 426	7 848	801	14 351	681	6 726	40	1 083	74
Schweine, Schweinefleisch und dgl.	1968	80 991	59 655	28 789	2 674	6 497	840	14 146	69	5 761	62	331	2
	1969	79 914	69 573	31 688	8 908	5 235	1 090	13 433	69	9 166	66	469	620
	1970	80 928	77 387	41 678	21 726	6 682	934	16 533	699	9 528	136	1 499	4 754
Verordnung 19/62	1967	165 837	3 330	194 663	34 050	95 140	1 751	108 055	32 315	9 963	.	9 823	30
Getreide, -zubereitungen und dgl.	1968	148 252	3 422	199 790	87 862	90 996	1 787	139 286	75 826	4 143	2	11 164	126
	1969	177 609	3 334	242 025	44 313	102 777	1 361	144 136	26 273	5 577	1	14 887	149
	1970	192 640	6 059	268 588	97 143	117 866	378	113 704	39 264	6 171	13	18 738	48
Verordnung 23/62	1967	186 593	2 658	9 182	20 529	24 679	46	5 333	12	5 659	542	242	.
Obst und Gemüse, frisch oder gekühlt	1968	180 491	1 845	10 218	23 505	24 061	34	6 569	3	6 559	563	275	.
	1969	204 768	1 254	14 195	33 077	29 540	34	8 929	154	7 684	604	298	19
	1970	202 923	2 510	15 630	29 574	29 945	13	9 551	5	7 938	689	586	2
Verordnung 21/62	1967	3 803	344	921	8	829	2	494	1	745	16	40	.
Vogeleier	1968	4 937	235	2 617	1 204	868	.	458	33	862	.	535	.
	1969	5 447	709	3 100	351	1 090	.	488	96	836	2	756	67
	1970	8 184	3 079	1 896	1 448	977	4	701	.	1 692	1 230	456	.
Verordnung 22/62	1967	6 680	1	5 468	584	2 898	1	2 581	227	129	.	489	43
Geflügel, Geflügelfleisch und dgl.	1968	7 002	7	6 511	1 324	2 607	3	2 407	345	92	.	660	108
	1969	7 740	64	8 288	1 760	2 528	63	3 030	787	166	.	600	217
	1970	8 534	16	10 469	15 594	3 306	.	3 501	5 839	210	.	884	1 115
Verordnung 24/62	1967	89 218	55 823	21 014	1 904	56 847	35 465	18 058	1 221	9	2	39	.
Wein	1968	97 846	60 389	23 614	1 929	63 592	37 310	20 334	1 019	9	7	15	.
	1969	100 058	72 951	24 760	3 426	62 856	47 226	21 274	1 469	30	38	57	.
	1970	110 302	85 660	28 214	2 369	72 465	54 628	24 286	1 248	53	40	14	.
I. Insg. Verordnungen 19-24/62	1967	541 302	115 534	259 395	58 501	188 241	38 066	148 872	34 457	23 231	600	11 716	147
	1968	519 519	125 553	271 539	118 498	188 621	39 974	183 200	77 295	17 426	634	12 980	236
	1969	575 536	147 885	324 056	91 835	204 026	49 774	191 290	28 848	23 459	711	17 067	1 072
	1970	603 511	174 711	366 475	167 854	231 241	55 957	168 276	47 055	25 592	2 108	22 177	5 739
Verordnung 16/64	1967	12 739	75	5 584	6 096	680	.	2 892	1 541	183	.	92	.
Reis	1968	11 742	47	24 902	976	9	.	11 227	.	251	.	362	.
	1969	12 146	68	9 520	2 090	21	4	2 104	.	201	1	206	.
	1970	9 449	48	25 743	1 903	19	.	3 132	.	333	2	121	.
Verordnung 13/64	1967	85 414	26 852	208 321	6 078	27 766	7 257	64 477	5 121	9 660	1 196	21 213	.
Molkereierzeugnisse	1968	71 390	32 308	213 451	9 386	25 108	5 393	63 549	9 010	6 745	1 459	16 903	71
	1969	60 479	28 109	214 697	2 463	20 208	5 668	60 633	1 847	3 161	1 084	6 865	26
	1970	82 277	32 558	256 635	11 994	26 807	7 371	77 553	2 427	6 017	1 667	18 467	1 264
Verordnung 14/64	1967	9 770	.	9 278	1 412	2 095	.	6 827	184	141	.	47	.
Rinder, Rind- und Kalbfleisch	1968	16 161	.	8 670	1 838	7 744	.	5 173	405	463	.	73	.
	1969	16 771	.	10 497	5 624	7 110	.	5 890	308	1 102	.	166	65
	1970	16 331	190	9 057	16 473	8 758	177	4 125	6 117	272	.	97	312
II. Insg. Verordnungen 13, 14, 16/64	1967	107 923	26 927	223 183	13 586	30 541	7 257	74 196	6 846	9 984	1 196	21 352	.
	1968	99 293	32 355	247 023	12 200	32 861	5 393	79 949	9 415	7 459	1 459	17 338	71
	1969	89 396	28 177	234 714	10 177	27 339	5 672	68 627	2 155	4 464	1 085	7 237	91
	1970	108 057	32 796	291 435	30 370	35 584	7 548	84 810	8 544	7 322	1 669	18 685	1 576
III. Verordnung 13/66	1967	49 235	10 026	61 656	9 501	4 190	279	16 693	93	741	29	2 966	1
Öle und Fette	1968	45 030	14 850	55 668	12 552	4 334	1 051	14 614	232	596	146	2 005	.
	1969	41 614	10 111	53 492	8 929	4 203	245	13 396	140	412	16	1 647	32
	1970	53 384	10 817	54 426	23 725	4 725	201	20 399	1 238	831	4	1 187	8
IV. Verordnung 44/67	1967	9 324	551	36 516	377	3 630	113	28 821	151	2 398	373	6 488	.
Zuckerrohr, -rüben, Zucker und dgl.	1968	17 381	577	35 328	526	8 788	291	20 646	91	1 361	198	8 204	35
	1969	11 224	524	33 910	321	4 810	13	21 362	6	380	210	8 191	.
	1970	31 905	942	54 460	190	20 235	558	35 091	61	703	51	14 134	7
Marktordnungsgüter insgesamt	1967	707 784	153 038	580 750	81 965	226 602	45 715	268 582	41 547	36 354	2 198	42 522	148
	1968	681 223	173 335	609 558	143 776	234 604	46 709	298 409	87 033	26 842	2 437	40 527	342
	1969	717 770	186 697	646 172	111 262	240 378	55 704	294 675	31 149	28 715	2 022	34 142	1 195
	1970	796 857	219 266	766 796	222 139	291 785	64 264	308 576	56 898	34 448	3 832	56 183	7 330
Agrarerzeugnisse insgesamt	1967	1 245,9	346,8	808,8	139,2	347,8	96,9	379,6	52,5	79,6	25,2	55,3	13,5
	1968	1 218,4	381,1	851,7	209,1	357,7	104,2	414,2	98,6	66,2	18,3	57,6	11,1
	1969	1 268,8	381,2	897,3	189,7	359,8	107,6	417,2	47,1	68,3	18,5	51,7	12,2
	1970	1 401,6	437,3	1 059,1	287,4	427,8	119,3	445,0	71,5	74,7	20,5	76,0	15,5
Gesamtausfuhr (Agrarerzeugnisse und andere)	1967	10 424,6	4 423,3	8 295,5	2 525,2	1 730,3	663,5	2 638,4	540,0	820,4	588,3	579,6	178,2
	1968	11 216,8	5 768,1	9 308,6	2 762,9	1 794,6	765,2	2 955,8	649,7	886,6	770,4	663,7	165,6
	1969	12 779,2	5 957,9	10 217,7	3 050,1	1 961,3	814,8	3 146,6	610,2	1 100,7	695,1	754,6	164,7
	1970	14 892,6	6 634,1	11 553,5	3 403,8	2 325,0	953,9	3 569,7	734,4	1 231,9	696,6	924,5	193,9
Agrarerzeugnisse in % der Gesamtausfuhr	1967	12,0	7,8	9,7	5,5	20,1	14,6	14,4	9,7	9,7	4,3	9,5	7,6
	1968	10,9	6,6	9,1	7,6	19,9	13,6	14,0	15,2	7,5	2,4	8,7	6,7
	1969	9,9	6,4	8,8	6,2	18,3	13,2	13,3	7,7	6,2	2,7	6,9	7,4
	1970	9,4	6,6	9,2	8,4	18,4	12,5	12,5	9,7	6,1	2,9	8,2	8,0

. = Nichts oder weniger als die Hälfte der nachgewiesenen Einheit.

COMMERCE EXTERIEUR DES PRODUITS AGRICOLES DES CE
 A — Résumé de l'évolution 1967-1970

export

NEDERLAND				DEUTSCHLAND (BR)				ITALIA				Pays déclarant et destination		
EFTA/ AELE	USA	Klasse 2 Classe 2	Klasse 3 Classe 3	EFTA/ AELE	USA	Klasse 2 Classe 2	Klasse 3 Classe 3	EFTA/ AELE	USA	Klasse 2 Classe 2	Klasse 3 Classe 3		Libellé des produits	
1000 \$														
63 100	50 834	10 073	207	3 114	1 074	761	161	8 383	629	1 879	303	1967	Règlement 20/62	
54 236	57 646	11 079	44	2 555	949	1 512	2 514	11 942	158	1 721	45	1968	Animaux, viandes et	
50 353	67 352	12 954	381	2 969	1 058	2 578	6 181	12 191	7	2 254	1 657	1969	similaires de l'espèce	
49 369	75 097	21 619	3 335	3 924	1 008	951	11 658	11 425	212	1 076	1 460	1970	porcine	
18 273	320	8 028	327	40 429	816	27 489	1 046	2 032	443	41 268	332	1967	Règlement 19/62	
23 352	212	11 080	2 636	28 779	1 245	24 584	7 560	982	176	13 676	1 714	1968	Céréales, préparations	
38 871	248	14 611	240	28 160	1 526	49 826	16 531	2 224	198	18 565	1 120	1969	et similaires de céréales	
33 043	635	13 808	1 349	34 277	3 782	68 321	56 034	1 283	1 251	54 017	448	1970		
52 459	318	1 977	1 205	1 510	.	.	.	102 286	1 752	1 630	19 311	1967	Règlement 23/62	
52 650	122	2 093	831	2 392	9	111	49	94 829	1 117	1 170	22 622	1968	Fruits et légumes, frais	
59 316	34	2 611	4 131	1 828	2	12	41	106 400	570	2 345	28 732	1969	ou réfrigérés	
59 045	413	2 738	2 932	2 649	.	6	143	103 346	1 395	2 749	26 492	1970		
2 037	235	359	.	183	91	13	.	9	.	15	7	1967	Règlement 21/62	
2 888	235	1 567	1 066	305	.	57	25	14	.	.	80	1968	Oufs d'oiseaux	
2 942	699	1 640	112	472	8	82	34	107	.	134	42	1969		
3 604	1 841	497	1 427	1 775	4	112	21	136	.	130	.	1970		
3 073	.	2 076	54	495	.	195	260	85	.	127	.	1967	Règlement 22/62	
3 553	4	2 994	636	659	.	290	230	91	.	160	5	1968	Volailles vivantes et	
3 977	1	3 921	153	1 001	.	504	603	68	.	233	.	1969	mortes de basse-cour,	
3 574	3	4 676	6 461	1 353	13	999	2 168	91	.	409	11	1970	incl. abats et foies	
3	.	13	1	6 953	6 304	888	107	25 406	14 052	2 016	575	1967	Règlement 24/62	
1	5	20	.	7 211	6 861	932	316	27 033	16 206	2 313	594	1968	Vins	
.	1	14	.	8 055	8 604	1 149	368	29 117	17 082	2 266	1 589	1969		
3	2	12	.	9 635	11 701	1 262	249	28 146	19 289	2 640	872	1970		
138 945	51 707	22 526	1 794	52 684	8 285	29 346	1 575	138 201	16 876	46 935	20 528	1967	I. Total des règlements	
136 680	58 224	28 833	5 213	41 901	9 064	27 486	10 694	134 891	17 657	19 040	25 060	1968	19-24/62	
155 459	68 335	35 751	5 017	42 485	11 198	54 151	23 758	150 107	17 867	25 797	33 140	1969		
148 638	77 991	43 350	15 504	53 613	16 508	71 651	70 273	144 427	22 147	61 021	29 283	1970		
2 330	22	280	1	3 076	.	122	330	6 470	53	2 198	4 224	1967	Règlement 16/64	
2 833	20	451	1	4 013	.	55	.	4 636	27	12 807	975	1968	Riz	
2 945	7	375	1	2 609	.	114	.	6 370	56	6 721	2 089	1969		
2 740	4	195	2	2 115	.	227	1 640	4 242	42	22 068	261	1970		
36 219	4 144	113 218	130	4 670	1 407	8 108	743	7 099	12 848	1 305	84	1967	Règlement 13/64	
28 803	6 148	120 813	68	3 478	6 398	10 859	179	7 256	12 910	1 327	58	1968	Produits laitiers	
24 282	5 751	133 525	351	5 577	2 648	12 308	222	7 251	12 958	1 366	17	1969		
30 700	7 485	142 626	2 242	10 490	2 715	16 625	6 003	8 263	13 320	1 364	58	1970		
6 356	.	2 113	1 093	1 178	.	291	135	1967	Règlement 14/64	
6 516	.	2 257	890	1 433	.	1 083	543	5	.	84	.	1968	Animaux et viandes de	
7 788	.	2 555	1 643	769	.	1 732	3 608	2	.	154	.	1969	l'espèce bovine	
4 275	13	3 297	3 433	2 271	.	1 456	6 570	55	.	82	41	1970		
44 905	4 166	115 611	1 224	8 924	1 407	8 521	1 208	13 569	12 901	3 503	4 308	1967	II. Total des règlements	
38 152	6 168	123 521	959	8 924	6 398	11 997	722	11 897	12 937	14 218	1 033	1968	13, 14, 16/64	
35 015	5 758	136 455	1 995	8 955	2 648	14 154	3 830	13 623	13 014	8 241	2 106	1969		
37 715	7 502	146 118	5 677	14 876	2 715	18 308	14 213	12 560	13 362	23 514	360	1970		
6 764	2 214	31 248	4 032	31 926	910	9 312	4 835	5 614	6 594	1 437	540	1967	III. Règlement 136/66	
9 070	4 451	27 951	7 638	27 332	1 017	9 305	4 340	3 698	8 185	1 793	342	1968	Huiles et graisses	
9 372	2 526	24 646	5 953	25 384	504	11 814	2 551	2 243	6 820	1 989	253	1969		
9 736	2 668	22 295	3 973	32 210	634	7 648	18 178	5 882	7 310	2 897	328	1970		
2 074	27	377	220	1 175	31	778	5	47	7	52	1	1967	IV. Règlement 44/67	
2 191	44	488	260	4 373	38	2 601	139	668	6	3 389	1	1968	Betteraves et canne à	
2 451	12	689	130	2 836	288	2 418	184	747	1	1 250	1	1969	sucré, sucre et similaires	
7 613	38	1 738	20	3 167	291	3 472	100	187	4	25	2	1970		
192 688	58 114	169 762	7 270	94 709	10 633	47 957	7 623	157 431	36 378	51 927	25 377	1967	Total des produits soumis	
186 093	68 887	180 793	14 070	82 530	16 517	51 389	15 895	151 154	38 785	38 440	26 436	1968	aux règlements de la	
202 297	76 631	197 541	13 095	76 660	14 638	82 537	30 323	166 720	37 702	37 277	35 500	1969	politique agricole commune	
203 702	88 199	213 501	25 174	103 866	20 148	101 079	102 764	163 056	42 823	87 457	29 973	1970		
en millions de \$														
350,5	111,5	223,2	18,3	214,6	40,1	70,4	14,5	252,8	73,0	79,9	40,4	1967	Total des produits agri-	
343,7	132,0	235,9	31,0	209,8	54,6	76,3	26,8	240,8	72,0	67,5	41,6	1968	coles	
363,1	136,5	250,5	38,7	216,6	52,7	110,7	38,9	261,0	65,9	66,5	52,8	1969		
379,2	161,8	284,9	45,1	257,8	64,0	132,0	113,4	262,1	71,5	121,4	42,2	1970		
1 321,4	342,9	799,7	193,1	5 151,1	1 965,5	2 899,7	1 093,7	1 401,4	863,2	1 378,1	520,3	1967	Exportations totales (pro-	
1 426,4	436,2	851,6	208,1	5 632,3	2 707,1	3 201,6	1 127,4	1 476,9	1 089,3	1 635,9	612,0	1968	duits agricoles et autres)	
1 607,1	448,4	965,9	247,7	6 554,3	2 727,2	3 577,6	1 301,6	1 555,7	1 272,5	1 773,0	725,8	1969		
1 774,7	506,0	1 101,4	234,8	7 733,7	3 123,7	4 051,1	1 474,7	1 827,2	1 353,8	1 906,8	766,0	1970		
%														
26,5	32,5	27,9	9,5	4,2	2,0	2,4	1,3	18,0	8,5	5,8	7,8	1967	Produits agricoles en %	
24,1	30,3	27,7	14,9	3,7	2,0	2,4	2,4	16,3	6,6	4,1	6,8	1968	des exportations totales	
22,6	30,4	25,9	15,6	3,3	1,9	3,1	3,0	16,8	5,2	3,8	7,3	1969		
21,4	32,0	25,9	19,2	3,3	2,0	3,3	7,7	14,3	5,3	6,4	5,5	1970		

. = Néant ou moins de la moitié de l'unité relevée.

HANDEL DER EG MIT LANDWIRTSCHAFTLICHEN ERZEUGNISSEN
A — Gesamtüberblick der Entwicklung 1967-1970

EINFUHR-/AUSFUHR- ÜBERSCHUSS

— = Einfuhrüberschuß

Meldeland und Partner	Warenbenennung	EG/CE				FRANCE				BELG.-LUX.				
		Welt Monde	Intra	Extra a)	Klasse 1 Classe 1	Welt Monde	Intra	Extra a)	Klasse 1 Classe 1	Welt Monde	Intra	Extra a)	Klasse 1 Classe 1	
1000 \$														
	Verordnung 20/62	1967	-34 841	5 995	-40 984	18 792	-127 250	-74 190	-53 059	-37 041	66 005	70 553	-4 547	-557
	Schweine, Schweinefleisch und dgl.	1968	-867	-1 837	783	42 890	-195 182	-157 284	-37 899	-28 448	98 420	102 165	-3 745	1 052
		1969	-46 126	-2 086	-44 278	20 597	-318 963	-241 545	-77 417	-46 757	129 142	135 861	-6 718	741
		1970	-3 968	5 369	-9 636	31 039	-616 359	-223 229	-56 022	-36 551	219 293	220 817	-1 526	-2 379
	Verordnung 19/62	1967	-725 116	6 463	-738 496	-529 576	470 564	291 240	179 328	67 749	-191 427	-43 234	-149 965	-93 780
	Getreide, -zubereitungen und dgl.	1968	-581 355	61 157	-652 669	-566 289	661 705	383 288	278 420	79 507	-170 935	-63 233	-109 957	-68 305
		1969	-395 605	34 130	-441 203	-343 640	856 726	621 084	235 643	85 942	-191 737	-93 448	-100 128	-71 341
		1970	-575 371	64 136	-654 350	-573 644	742 288	523 971	218 316	86 879	-265 938	-139 953	-127 985	-96 419
	Verordnung 23/62	1967	-336 584	-11 485	-325 096	-74 473	-215 920	-8 827	-207 091	-63 507	-16 719	11 243	-27 959	-20 686
	Obst und Gemüse, frisch oder gekühlt	1968	-295 538	-11 521	-284 018	-63 406	-182 138	-13 264	-168 874	-53 906	-10 569	14 108	-24 676	-16 834
		1969	-337 301	-20 718	-316 584	-87 563	-184 375	-7 573	-176 799	-51 725	-9 819	18 053	-27 873	-19 509
		1970	-356 007	-30 790	-325 219	-107 114	-131 882	19 530	-151 411	-48 784	-9 424	19 362	-28 789	-20 526
	Verordnung 21/62	1967	-16 990	799	-17 791	-3 455	4 157	2 806	1 350	902	20 788	20 154	634	604
	Vogeleier	1968	-11 395	-491	-10 918	-555	-1 464	-2 859	1 394	908	28 017	26 871	1 133	602
		1969	-6 150	2 135	-8 287	-477	-1 722	-3 318	1 595	1 014	41 331	39 770	1 561	722
		1970	5 151	1 109	4 041	7 119	-4 395	-6 254	1 859	1 283	45 798	42 364	3 434	2 954
	Verordnung 22/62	1967	-21 956	1 528	-23 384	-10 532	8 270	4 640	3 631	3 306	19 976	19 410	566	73
	Geflügel, Geflügelfleisch und dgl.	1968	-17 415	1 359	-18 778	-4 086	7 333	4 692	2 641	3 689	15 704	15 444	260	-418
		1969	-20 824	215	-21 041	-4 219	4 503	2 895	1 608	2 152	14 048	13 846	200	-477
		1970	-5 745	2 298	-8 044	-4 558	8 841	2 845	5 996	2 171	16 627	15 190	1 437	-485
	Verordnung 24/62	1967	55 054	-4 135	59 185	126 761	106 930	69 537	37 393	96 003	-29 452	-23 417	-6 037	-3 814
	Wein	1968	78 851	-7 643	86 493	136 454	140 540	77 783	62 756	103 154	-32 897	-25 760	-7 138	-3 879
		1969	60 800	-7 388	68 190	148 161	127 814	85 123	42 692	117 147	-35 638	-27 368	-8 270	-6 310
		1970	45 813	-17 684	63 500	166 788	108 341	76 119	32 223	135 703	-41 555	-31 102	-10 452	-9 029
	I. Insg. Verordnungen 19-24/62	1967	-1 080 333	-835	-1 086 566	-472 483	246 751	285 206	-38 448	67 412	-130 829	54 709	-187 308	-118 160
		1968	-827 719	541 024	-879 107	-454 992	430 794	292 356	138 438	104 904	-72 260	69 595	-144 123	-87 782
		1969	-745 206	6 288	-763 203	-267 141	483 983	456 666	27 322	107 773	-52 673	86 714	-141 228	-96 174
		1970	-890 127	24 438	-929 708	-480 370	443 943	392 982	50 961	140 741	-35 199	126 678	-163 881	-125 884
	Verordnung 16/64	1967	-17 292	-166	-17 126	-11 462	-14 618	-8 572	-6 046	-4 131	-5 326	-261	-5 065	-2 632
	Reis	1968	-19 358	798	-20 153	-21 271	-18 200	-13 679	-4 520	-7 231	-5 057	1 146	-6 203	-4 054
		1969	-24 040	2 307	-26 347	-16 466	-21 747	-9 430	-12 318	-7 214	-2 481	3 490	-5 971	-3 117
		1970	-65 230	1 941	-9 877	-14 703	-16 174	-7 223	-8 951	-6 564	-736	4 418	-5 154	-2 493
	Verordnung 13/64	1967	265 786	20 849	244 930	48 233	210 003	112 911	106 092	36 762	-15 914	-35 885	19 973	10 993
	Molkereierzeugnisse	1968	268 095	-7 331	275 326	58 228	246 912	141 031	105 882	33 665	-24 805	-42 663	17 761	4 557
		1969	258 918	4 704	254 212	40 099	304 305	221 650	82 657	20 697	-23 449	-26 928	3 478	-2 766
		1970	317 044	-5 206	330 184	67 290	309 463	194 628	114 834	35 638	-59 403	-80 832	21 430	2 087
	Verordnung 14/64	1967	-474 729	9 531	-484 261	-231 701	73 246	87 311	-14 066	-5 025	-18 452	21 650	-40 101	-27 471
	Rinder, Rind- und Kalbfleisch	1968	-371 059	15 103	-386 195	-174 266	156 580	158 169	-1 589	6 972	-21 453	11 625	-33 112	-14 655
		1969	-504 700	-2 132	-502 570	-197 790	112 105	129 977	-17 072	1 731	-22 034	-5 550	-16 486	-3 557
		1970	-518 882	-91	-518 788	-177 196	140 005	149 553	-9 547	11 297	-18 740	-34	-18 704	-5 744
	II. Insg. Verordnungen 13, 14, 16/64	1967	-226 235	30 214	-256 457	-194 930	277 631	191 650	85 980	27 606	-39 692	-14 496	-25 193	-19 130
		1968	-123 322	8 570	-131 022	-137 309	385 292	285 521	99 773	33 406	-51 315	-29 892	-21 554	-14 152
		1969	-269 822	4 879	-274 705	-174 157	394 663	341 397	53 267	15 214	-47 964	-28 988	-18 979	-9 440
		1970	-201 838	-3 356	-198 481	-124 609	433 294	336 958	96 336	40 371	-78 879	-76 448	-2 428	-6 150
	III. Verordnung 136/66	1967	-1 373 314	-311	-1 374 788	-611 493	-329 991	-6 778	-323 212	-83 290	-88 364	4 978	-93 340	-47 882
	Öle und Fette	1968	-1 315 999	2 593	-1 321 161	-568 977	-303 201	-14 880	-288 321	-76 876	-95 025	-226	-94 803	-45 736
		1969	-1 382 882	13 639	-1 399 384	-631 116	-310 029	-1 905	-308 126	-85 903	-98 067	-8 965	-89 103	-45 176
		1970	-1 649 587	17 575	-1 720 536	-899 343	-363 586	-14 447	-349 137	-137 437	-130 137	-12 365	-117 769	-64 634
	IV. Verordnung 44/67	1967	-26 984	59	-38 408	6 524	-13 585	20 144	-33 729	2 436	15 554	5 917	8 466	3 278
	Zuckerrohr, -rüben, Zucker und dgl.	1968	5 067	5 092	-5 754	30 239	10 046	32 573	-22 528	14 390	14 976	4 478	9 151	2 678
		1969	8 737	13 196	-11 671	18 108	46 427	70 424	-23 995	4 853	28 969	20 189	6 924	967
		1970	35 858	6 228	23 634	44 748	100 457	103 645	-3 185	24 081	43 523	23 815	15 268	2 023
	Marktordnungsgüter insgesamt	1967	-2 706 866	29 127	-2 756 219	-1 272 382	180 806	490 222	-309 409	14 164	-243 331	51 108	-297 375	-181 894
		1968	-2 260 973	57 279	-2 337 044	-1 131 039	522 931	595 570	-72 638	75 824	-203 624	43 955	-251 329	-144 992
		1969	-2 389 173	38 002	-2 448 963	-1 054 306	615 044	866 582	-251 532	41 937	-169 735	68 950	-242 386	-149 823
		1970	-2 755 694	44 885	-2 825 361	-1 459 574	614 108	819 138	-205 025	67 756	-200 692	64 380	-268 810	-194 645
in Mio \$														
	Agrarerzeugnisse insgesamt	1967	-7 539,3	34,0	-7 609,5	-2 818,9	-864,5	551,8	-1 416,3	-250,6	-684,5	1,2	-688,9	-332,2
		1968	-7 207,6	59,2	-7 303,9	-2 706,0	-517,0	646,6	-1 163,6	-183,6	-659,3	-7,1	-656,5	-310,6
		1969	-8 235,6	25,2	-8 302,3	-2 958,7	-594,2	667,6	-1 561,3	-304,9	-707,6	5,5	-699,4	-339,7
		1970	-8 774,8	15,2	-8 830,7	-3 421,3	-559,5	962,8	-1 522,2	-290,5	-740,6	-21,3	-722,2	-375,1

a) Ab 1967 ohne die nicht nach Ursprung und Bestimmung aufgeschlüsselten Ergebnisse

BALANCE COMMERCIALE
— = excédent d'importation

NEDERLAND				DEUTSCHLAND (BR)				ITALIA				Pays déclarant et partenaire	
Welt Monde	Intra	Extra a)	Klasse 1 Classe 1	Welt Monde	Intra	Extra a)	Klasse 1 Classe 1	Welt Monde	Intra	Extra a)	Klasse 1 Classe 1		
1000 \$													
214 522	102 345	112 025	106 901	-116 721	-53 904	-62 817	-33 946	-71 397	-38 809	-32 586	-16 565	1967	Règlement 20/62 Animaux, viandes et similaires de l'espèce porcine
264 720	153 072	111 461	106 444	-127 170	-75 342	-51 828	-27 548	-41 655	-24 448	-17 206	-8 610	1968	
312 449	194 795	117 413	111 172	-113 515	-60 347	-53 168	-32 856	-55 239	-30 850	-24 388	-11 703	1969	
388 892	260 218	128 376	111 780	-215 848	-157 022	-58 826	-31 804	-117 055	-95 415	-21 638	-10 007	1970	
-177 875	24 191	-207 502	-148 172	-462 628	-203 215	-259 129	-212 119	-363 750	-62 519	-301 228	-143 254	1967	Règlement 19/62 Céréales, préparations et similaires de céréales
154 091	11 195	-173 700	-135 891	-388 044	-182 702	-204 833	-194 539	-529 990	-87 391	-442 599	-247 061	1968	
-170 174	-61 530	-112 261	-77 746	-395 475	-317 171	-84 317	-115 273	-494 945	-114 805	-380 140	-165 222	1969	
-213 861	-18 965	-200 604	-160 837	-409 120	-217 406	-198 847	-271 192	-428 740	-83 511	-345 230	-132 115	1970	
162 240	148 738	13 503	31 162	-625 553	-396 877	-228 676	-128 815	359 368	234 238	125 127	107 373	1967	Règlement 23/62 Fruits et légumes, frais ou réfrigérés
174 118	161 890	12 226	33 616	-606 904	-383 874	-223 030	-125 569	329 955	209 619	120 336	99 287	1968	
204 556	186 365	18 188	33 769	-739 091	-472 271	-266 820	-159 241	391 428	254 708	136 720	109 143	1969	
211 953	199 943	12 011	31 604	-798 358	-507 824	-290 534	-176 925	371 704	238 199	133 504	107 517	1970	
33 950	32 139	1 810	1 500	-59 729	-48 986	-10 743	-4 167	-16 156	-5 314	-10 842	-2 294	1967	Règlement 21/62 Œufs d'oiseaux
42 823	39 080	3 743	2 696	-66 274	-58 256	-8 018	-3 302	-14 497	-5 327	-9 170	-1 459	1968	
48 812	44 891	3 920	2 722	-75 131	-69 008	-6 123	-3 316	-19 440	-10 200	-9 240	-1 619	1969	
50 041	42 409	7 631	6 150	-74 720	-71 027	-3 693	-1 924	-11 573	-63 83	-5 190	-1 404	1970	
94 634	88 928	5 706	3 605	-134 099	-105 688	-28 411	-14 079	-10 637	-5 762	-4 876	-3 437	1967	Règlement 22/62 Volailles vivantes et mortes de basse-cour, incl. abats et foies
117 588	109 413	8 174	4 553	-151 265	-125 133	-26 132	-9 296	-6 775	-3 057	-3 721	-2 614	1968	
136 662	127 683	8 980	4 920	-166 807	-138 920	-27 887	-8 817	-9 230	-5 289	-3 942	-1 997	1969	
156 005	140 669	15 335	4 207	-180 901	-152 813	-28 088	-9 135	-6 317	-359 3	-2 724	-1 316	1970	
-17 682	-8 778	-8 906	-8 234	-68 647	-57 970	-10 677	492	63 905	16 493	47 412	42 314	1967	Règlement 24/62 Vins
-16 887	-6 497	-10 389	-8 901	-80 197	-69 344	-10 853	226	68 292	16 175	52 117	45 854	1968	
-20 270	-7 179	-13 092	-12 292	-93 641	-83 000	-10 641	-799	82 535	25 036	57 501	50 414	1969	
-24 465	-8 603	-15 862	-15 145	-117 405	-114 335	-7 179	3 815	120 897	60 237	60 661	51 444	1970	
309 789	387 563	-83 364	-13 238	-1 467 377	-866 640	-600 453	-392 634	-38 667	138 327	-176 993	-15 863	1967	I. Total des règlements 19-24/62
428 271	468 153	-48 485	2 517	-1 419 854	-894 651	-524 694	-360 028	-194 670	105 571	-300 243	-114 603	1968	
512 035	485 025	23 148	62 546	-1 583 660	-1 140 717	-448 956	-320 302	-104 891	118 600	-223 489	-20 984	1969	
568 565	615 671	-53 113	-22 241	-1 796 352	-1 220 427	-583 058	-487 165	-71 084	109 534	-180 617	14 179	1970	
-6 735	330	-7 065	-4 841	-16 926	-4 256	-12 670	-7 419	26 313	12 593	13 720	7 581	1967	Règlement 16/64 Riz
-7 757	1 373	-9 129	-5 648	-21 732	-3 421	-18 311	-9 731	33 388	15 379	18 010	5 393	1968	
-6 180	1 377	-7 556	-3 694	-22 364	-6 020	-16 344	-9 492	28 732	12 890	15 842	7 051	1969	
-5 547	800	-6 346	-2 092	-22 912	-6 673	-16 239	-8 137	37 432	10 619	26 813	4 583	1970	
255 173	96 873	158 293	47 257	-79 696	-53 602	-26 094	-33 725	-112 780	-99 448	-13 334	-13 054	1967	Règlement 13/64 Produits laitiers
265 040	96 194	168 841	48 037	-66 397	-57 596	-8 801	-18 950	-152 655	-144 297	-8 357	-9 081	1968	
256 390	75 124	181 263	47 427	-89 712	-86 120	-3 592	-15 097	-188 616	-179 022	-9 594	-10 162	1969	
406 519	200 019	206 497	61 676	-133 887	-139 969	6 082	-13 696	-197 711	-179 052	-18 659	-18 415	1970	
66 741	84 062	-17 322	-3 646	-78 346	-30 849	-47 497	-26 421	-517 918	-152 643	-365 275	-169 138	1967	Règlement 14/64 Animaux et viandes de l'espèce bovine
89 239	109 254	-20 015	-2 969	-98 102	-47 481	-50 621	-32 400	-497 323	-216 464	-280 858	-131 214	1968	
100 128	115 767	-15 639	664	-95 240	466	-95 706	-46 930	-599 659	-241 992	-357 667	-149 698	1969	
146 754	164 374	-17 621	-2 182	-70 076	17 497	-87 573	-34 886	-716 825	-331 481	-385 343	-145 681	1970	
315 179	181 265	133 906	38 770	-174 968	-88 707	-86 261	-67 565	-604 385	-239 498	-364 889	-179 611	1967	II. Total des règlements 13, 14, 16/64
346 522	206 821	139 697	39 420	-186 231	-108 498	-77 733	-61 081	-616 590	-345 382	-271 205	-134 902	1968	
350 338	192 268	158 068	44 397	-207 316	-91 678	-115 642	-71 519	-759 543	-408 124	-351 419	-152 809	1969	
547 726	365 193	182 530	57 402	-226 875	-129 145	-97 730	-56 719	-877 104	-499 914	-377 189	-159 513	1970	
-136 830	33 734	-172 350	-87 750	-535 656	-15 977	-519 679	-252 563	-282 473	-16 268	-266 207	-140 008	1967	III. Règlement 13/66 Huiles et graisses
-151 117	50 179	-203 859	-105 539	-522 539	-18 411	-504 128	-234 221	-244 117	-14 059	-230 050	-106 358	1968	
-156 256	76 698	-235 812	-128 992	-555 025	-31 339	-523 686	-254 640	-263 505	-20 850	-242 657	-116 405	1969	
-236 456	88 287	-328 122	-191 024	-645 466	-7 538	-637 928	-330 948	-323 942	-36 362	-287 580	-175 300	1970	
-454	-4 382	-4 986	-1 059	-20 052	-18 524	-2 809	2 247	-8 447	-3 096	-5 350	-378	1967	IV. Règlement 44/67 Betteraves et canne à sucre, sucre et similaires
-258	-7 232	3 514	6 845	-17 833	-21 394	2 641	5 741	-1 864	-3 333	1 468	565	1968	
-4 873	-14 912	5 971	7 570	-18 559	-24 861	5 012	4 247	-43 227	-37 644	-5 583	471	1969	
-11 056	-30 311	15 247	-14 497	-20 329	-28 380	7 530	5 190	-76 737	-65 241	-11 496	-1 043	1970	
487 684	598 180	-126 794	-63 277	-2 198 053	-989 848	-1 209 202	-710 515	-933 972	-120 535	-813 439	-330 860	1967	Total des produits soumis aux règlements de la politique agricole com- mune
623 418	717 921	-109 133	-57 004	-2 146 457	-1 042 954	-1 103 914	-649 589	-1 057 241	-257 213	-800 030	-355 278	1968	
701 244	739 079	-48 625	-14 479	-2 364 560	-1 288 591	-1 083 272	-642 214	-1 171 166	-348 018	-823 148	-289 727	1969	
868 779	1 038 840	-183 458	-141 366	-2 689 022	-1 385 490	-1 311 186	-869 642	-1 348 867	-491 983	-856 882	-321 677	1970	
en millions de \$													
427,9	890,1	-484,0	-69,0	-4 360,6	-1 278,8	-3 093,0	-1 364,7	-2 057,8	-130,5	-1 927,6	-801,2	1967	Total des produits agri- coles
574,5	1 054,4	-512,7	-78,8	-4 456,0	-1 367,9	-3 087,9	-1 319,3	-2 149,7	-266,9	-1 883,0	-814,0	1968	
632,4	1 142,9	-542,9	-51,9	-5 086,8	-1 738,0	-3 353,9	-1 435,1	-2 497,4	-352,8	-2 144,8	-826,1	1969	
851,7	1 498,1	-682,0	-193,7	-5 593,2	-1 919,2	-3 676,2	-1 694,9	-2 733,4	-505,8	-2 227,7	-866,8	1970	

a) A compter de 1967, non compris les résultats non ventilés par origine ou destination.

EINFUHR-/AUSFUHR- ÜBERSCHUSS
— = Einfuhrüberschuss

Meldeland und Partner	EG/CE				FRANCE				BELG.-LUX.				
	EFTA/AELE	USA	Klasse 2 Klasse 2	Klasse 3 Klasse 3	EFTA/AELE	USA	Klasse 2 Klasse 2	Klasse 3 Klasse 3	EFTA/AELE	USA	Klasse 2 Klasse 2	Klasse 3 Klasse 3	
1000 \$													
Verordnung 20/62 Schweine, Schweinefleisch und dgl.	1967	24 768	12 891	2 656	-66 002	-10 274	-19 924	7 520	-23 545	3 041	-2 934	-1 097	-2 895
	1968	27 552	24 177	5 417	-49 968	-4 317	-19 646	6 452	-15 904	3 905	-2 749	-2 813	-1 984
	1969	9 337	26 527	-2 172	-64 796	-14 578	-24 222	1 216	-31 879	3 595	-3 582	-3 575	-3 886
	1970	18 866	27 232	1 307	-45 704	-5 339	-24 313	2 697	-22 168	3 177	-4 214	-2 568	3 415
Verordnung 19/62 Getreide, -zubereitungen und dgl.	1967	89 850	-456 023	-179 129	-29 142	93 963	-49 898	80 179	31 395	3 247	-73 424	-52 938	-3 248
	1968	87 047	-516 921	-137 476	51 740	89 779	-54 187	123 336	75 574	784	-50 544	-40 215	-1 436
	1969	142 253	-408 049	-87 531	-6 464	101 525	-56 367	129 864	23 526	3 332	-54 629	-27 001	-2 185
	1970	132 881	-551 912	-118 770	37 866	115 859	-59 384	93 191	38 198	-1 356	-73 317	-29 376	-2 189
Verordnung 23/62 Obst und Gemüse, frisch oder gekühlt	1967	181 553	-22 286	-242 899	-8 689	24 514	-8 540	-1 12 975	-608	5 595	-5 867	-6 760	-515
	1968	175 937	-12 183	-217 247	-4 040	24 037	-7 044	-114 791	-176	6 487	-2 180	-7 632	-211
	1969	198 002	-20 718	-230 608	763	29 472	-7 547	-124 661	-409	7 632	-4 521	-8 107	-257
	1970	194 103	-13 269	-212 902	-6 093	29 812	-4 858	-102 198	-423	7 866	-2 740	-7 743	-518
Verordnung 21/62 Vogeleier	1967	-1 225	-896	-2 021	-12 574	795	2	471	-24	528	-170	39	-9
	1968	1 008	-979	1 143	-11 672	844	-8	458	29	624	-147	535	-4
	1969	2 228	-949	2 165	-10 163	1 062	-83	488	94	714	-41	755	65
	1970	4 415	851	1 310	-4 515	786	-127	583	-8	1 331	1 110	456	-6
Verordnung 22/62 Geflügel, Geflügelfleisch und dgl.	1967	4 009	-17 638	4 560	-17 311	2 838	-720	1 943	-1 618	68	-533	486	8
	1968	4 660	-12 284	5 529	-19 897	2 489	-801	1 638	-2 686	-45	-693	643	35
	1969	4 721	-11 940	6 877	-23 174	2 341	-1 025	1 922	-2 465	-6	-520	586	93
	1970	4 821	-12 751	8 357	-11 580	2 845	-1 274	1 540	2 282	-36	-509	884	1 037
Verordnung 24/62 Wein	1967	89 218	55 799	-67 838	-1 414	56 847	35 465	-59 811	1 200	9	-3	-1 445	-28
	1968	80 312	60 380	-50 489	-1 649	55 429	37 309	-41 414	1 004	-1 605	2	-2 117	-27
	1969	80 210	72 940	-81 576	-1 222	54 256	47 226	-75 914	1 454	-1 714	32	-1 365	-37
	1970	87 381	85 640	-105 540	-3 010	63 241	54 627	-104 718	1 234	-1 710	37	-1 018	-35
I. Insg. Verordnungen 19-24/62	1967	388 173	-428 153	-484 671	-135 132	168 132	-43 615	-112 673	6 800	12 488	-82 931	-61 715	-6 687
	1968	376 516	-457 810	-393 123	-35 486	168 261	-44 377	-24 321	57 841	10 150	-56 311	-51 599	-3 627
	1969	436 751	-342 189	-392 845	-105 053	174 078	-42 018	-67 085	-9 679	13 553	-63 261	-38 307	-6 207
	1970	442 467	-464 209	-426 238	-33 036	207 204	-35 329	-108 905	19 115	9 272	-79 633	-39 365	1 704
Verordnung 16/64 Reis	1967	12 710	-25 104	-9 411	3 678	664	-4 899	-3 074	1 159	183	-2 844	-1 969	-444
	1968	11 710	-33 379	5 380	-4 340	-5	-7 099	3 471	-759	250	-4 298	-1 091	-1 057
	1969	12 145	-29 229	-9 988	22	21	-7 227	-4 879	-225	200	-3 347	-2 330	-524
	1970	9 414	-24 416	3 243	1 505	16	-6 551	-2 377	-10	333	-2 814	-2 552	-109
Verordnung 13/64 Molkereierzeugnisse	1967	-11 380	-26 164	206 065	-9 704	10 778	7 257	64 462	4 639	3 087	1 131	20 978	-11 999
	1968	-11 806	32 140	213 367	3 956	9 382	5 389	63 541	8 674	78	1 452	16 893	-3 690
	1969	-17 663	27 778	214 551	-192	4 013	5 664	60 633	1 355	-4 496	1 011	6 805	-812
	1970	-12 704	32 190	256 560	6 189	9 001	7 368	77 532	1 751	-3 210	1 662	18 443	618
Verordnung 14/64 Rinder, Rind- und Kalbfleisch	1967	-151 784	-1 259	-100 195	-152 005	-6 028	-87	-5 172	-3 867	-23 345	-67	-11 221	-1 410
	1968	-120 416	-507	-62 144	-149 414	4 084	-72	-4 139	-4 424	-12 380	-51	-11 828	-6 628
	1969	-146 792	-244	-98 436	-205 383	-1 563	-56	-11 998	-6 254	-3 464	-55	-9 240	-3 762
	1970	-132 939	-10	-149 913	-191 145	-238	82	-20 885	466	-5 217	-42	-11 913	-1 104
II. Insg. Verordnungen 13, 14, 16/64	1967	-150 454	-199	96 459	-158 030	5 414	2 271	56 216	1 931	-20 075	-1 780	7 788	-13 853
	1968	-120 512	-1 746	156 603	-149 798	13 461	-1 782	62 873	3 491	-12 052	-2 897	3 974	-11 375
	1969	-152 310	-1 695	106 127	-205 553	2 471	-1 619	43 756	-5 124	-7 760	-2 391	-4 765	-5 098
	1970	-136 229	7 764	109 890	-183 451	8 779	899	54 270	2 207	-8 094	-1 194	3 978	-595
III. Verordnung 13/66 Öle und Fette	1967	22 637	-521 883	-635 716	-126 125	1 111	-78 137	-229 361	-10 369	-60	-45 077	-39 539	-5 915
	1968	23 225	-514 336	-639 363	-112 738	2 528	-74 574	-197 543	-13 901	36	-41 791	-46 604	-2 455
	1969	16 416	-550 817	-662 169	-105 629	1 187	-74 841	-206 562	-15 659	-366	-39 259	-40 568	-3 356
	1970	25 989	-765 508	-751 491	-69 579	1 684	-119 100	-205 163	-6 470	185	-58 787	-45 212	-7 924
IV. Verordnung 44/67 Zuckerrohr, -rüben, Zucker und dgl.	1967	5 796	252	-34 299	-10 016	3 491	77	-34 651	1 513	2 363	345	6 296	1 107
	1968	14 693	332	-31 046	-4 551	8 599	266	-35 591	-1 328	1 330	175	8 203	-1 729
	1969	9 635	349	-26 703	-2 990	4 634	2	-28 800	-47	362	196	6 674	-418
	1970	30 522	725	-18 827	-2 552	20 188	545	-27 304	58	680	33	13 671	-458
Marktordnungsgüter insgesamt	1967	266 152	-949 983	-1 058 227	-429 303	178 699	-119 404	-320 469	-3 151	-5 284	-129 443	-87 170	-27 562
	1968	293 922	-973 560	-906 929	-302 573	192 849	-120 467	-194 582	-46 103	-536	-100 824	-86 026	-19 186
	1969	310 492	-894 352	-975 590	-419 228	182 370	-118 476	-258 691	-30 509	5 789	-104 715	-77 266	-15 079
	1970	362 749	-1 221 228	-1 086 666	-288 618	237 855	-152 985	-287 102	14 910	2 043	-139 581	-66 928	-7 273
in Mio \$													
Agrarerzeugnisse insgesamt	1967	100,6	-1 277,5	-3 836,9	-950,7	180,9	-134,0	-1 050,8	-114,2	-24,7	-146,2	-294,9	-61,3
	1968	103,5	-1 252,8	-3 785,1	-806,7	198,1	-119,4	-925,4	-55,3	-26,7	-119,3	-288,9	-56,3
	1969	20,6	-1 217,9	-4 331,9	-1 009,6	165,9	-120,3	-1 099,6	-151,4	-28,8	-122,6	-306,9	-52,7
	1970	28,8	-1 544,8	-4 502,4	-911,5	230,6	-161,9	-1 171,0	-109,2	-31,2	-160,6	-299,5	-47,8

. = Nichts oder weniger als die Hälfte der nachgewiesenen Einheit.

BALANCE COMMERCIALE
— = excédent d'importation

NEDERLAND				DEUTSCHLAND (BR)				ITALIA				Pays déclarant et partenaire	Libellé des produits
EFTA/AELE	USA	Klasse 2 Classe 2	Klasse 3 Classe 3	EFTA/AELE	USA	Klasse 2 Classe 2	Klasse 3 Classe 3	EFTA/AELE	USA	Klasse 2 Classe 2	Klasse 3 Classe 3		
1000 \$													
61 490	43 401	5 430	-306	-22 560	-8 202	-5 682	-23 189	-6 929	550	-3 515	-16 067	1967	Règlement 20/62 Animaux, viandes et similaires de l'espèce porcine
52 525	51 741	5 741	-728	-20 950	-5 317	-2 823	-21 457	-3 611	148	-1 140	-9 895	1968	
48 502	60 177	6 663	-423	-24 395	-5 758	-2 698	-17 614	-3 787	-88	-3 778	-10 994	1969	
47 974	62 467	13 898	2 696	-22 847	-6 919	-6 911	-20 111	-4 099	211	-5 809	-9 536	1970	
15 042	-149 271	-51 600	-7 731	-15 029	-117 329	-28 832	-18 178	-7 373	-66 101	-125 938	-31 380	1967	
20 801	-142 180	-32 160	-5 649	-12 596	-131 470	-9 379	-9 915	-11 721	-138 540	-179 058	-15 834	1968	
37 718	-95 861	-22 848	-11 671	528	-85 018	29 913	1 043	-850	-116 174	-197 859	-17 177	1969	
27 431	-173 635	-38 279	-1 490	-7 762	-174 496	34 987	37 358	-1 291	-71 080	-179 293	-34 011	1970	
51 744	-6 565	-18 217	560	-2 441	-2 960	-72 596	-27 265	102 141	1 646	-2 351	19 139	1967	Règlement 23/62 Fruits et légumes, frais ou réfrigérés
52 342	-2 026	-21 357	-31	-1 643	-1 838	-71 428	-26 033	94 714	905	-2 039	22 411	1968	
58 632	-6 925	-18 732	3 154	-3 754	-2 134	-77 459	-30 120	106 020	399	-1 649	28 400	1969	
58 162	-4 512	-20 945	1 352	-4 747	-2 264	-80 773	-32 836	103 010	1 105	-1 243	26 332	1970	
1 183	199	347	-36	-2 609	-270	-4	-6 572	-1 122	-657	-2 874	-5 933	1967	Règlement 21/62 Œufs d'oiseaux
1 867	202	1 110	-64	-1 923	-249	43	-4 759	-404	-777	-1 003	-6 874	1968	
2 313	642	1 635	-437	-1 664	-431	65	-2 872	-197	-1 036	-778	-7 018	1969	
3 199	1 812	497	985	-649	-1 052	92	-1 861	-252	-892	-318	-3 625	1970	
2 969	-746	2 076	23	-1 562	-13 075	137	-14 469	-304	-2 564	-82	-1 255	1967	Règlement 22/62 Volailles vivantes et mortes de basse-cour, incl. abats et foies
3 482	-473	2 990	634	-854	-8 424	224	-17 060	-412	-1 893	34	-820	1968	
3 796	-447	3 920	140	-635	-8 508	392	-19 462	-775	-1 430	57	-1 480	1969	
3 384	-517	4 675	6 452	-424	-9 480	908	-19 861	-948	-971	350	-1 490	1970	
3	.	-472	-22	6 953	6 304	-8 112	-3 057	25 406	14 033	2 002	493	1967	Règlement 24/62 Vins
-1 685	4	-1 292	-31	1 342	6 861	-7 956	-3 123	26 831	16 204	2 290	528	1968	
-1 875	.	-605	-40	671	8 604	-5 737	-4 105	28 872	17 078	2 045	1 506	1969	
-1 992	-1	-418	-96	177	11 689	-1 985	-4 900	27 665	19 288	2 599	787	1970	
132 431	-112 982	-62 436	-7 512	-37 248	-135 532	-115 089	-92 730	111 819	-53 093	-132 758	-35 003	1967	I. Total des règlements 19-24/62
129 332	-92 732	-44 968	-5 869	-36 624	-140 437	-91 319	-73 347	105 397	-123 953	-180 916	-10 484	1968	
149 086	-42 424	-29 967	-9 277	-29 249	-93 245	-55 524	-73 130	129 283	-101 241	-201 962	-6 763	1969	
138 158	-114 386	-40 572	9 899	-36 252	-182 522	-53 682	-42 211	124 085	-52 339	-183 714	-21 543	1970	
2 329	-7 091	-1 815	-409	3 072	-10 323	-4 400	-851	6 462	53	1 847	4 224	1967	Règlement 16/64 Riz
2 833	-8 414	-2 583	-898	4 011	-13 595	-5 979	-2 601	4 621	27	11 562	975	1968	
2 945	-6 591	-3 513	-349	2 609	-12 102	-5 902	-950	6 370	38	6 636	2 070	1969	
2 727	-4 842	-4 256	2	2 097	-10 235	-9 463	1 361	4 241	26	21 891	261	1970	
31 897	3 829	111 736	-697	-34 271	1 399	8 078	-447	-22 871	12 548	811	-1 200	1967	Règlement 13/64 Produits laitiers
26 664	6 051	120 779	26	-27 196	6 391	10 859	-710	-20 734	12 857	1 295	-344	1968	
23 054	5 627	133 488	349	-19 654	2 638	12 308	-803	-20 580	12 838	1 317	-281	1969	
29 531	7 131	142 615	2 207	-18 918	2 714	16 625	3 153	-29 108	13 315	1 345	-1 540	1970	
-3 702	-36	-14 636	960	-24 913	-39	-15 859	-5 217	-93 796	-1 030	-53 307	-142 471	1967	Règlement 14/64 Animaux et viandes de l'espèce bovine
-2 686	-35	-11 821	-5 225	-32 578	-27	-10 007	-8 214	-76 856	-322	-24 349	-124 923	1968	
-1 486	-4	-14 026	-2 279	-47 613	-46	-30 430	-18 346	-92 666	-83	-32 742	-174 742	1969	
-2 799	6	-16 474	1 036	-33 165	-34	-47 095	-5 592	-91 520	-22	-53 546	-185 951	1970	
30 524	-3 298	95 285	-146	-56 112	-8 963	-12 181	-6 515	-110 205	11 571	-50 649	-139 447	1967	II. Total des règlements 13, 14, 16/64
26 811	-2 398	106 375	-6 097	-55 763	-7 231	-5 127	-11 525	-92 969	12 562	-11 492	-124 292	1968	
24 513	-968	115 949	-2 279	-64 658	-9 510	-24 024	-20 099	-106 876	12 793	-24 789	-172 953	1969	
29 459	2 295	121 885	3 245	-50 006	-7 555	-39 933	-1 078	-116 387	13 319	-30 310	-187 230	1970	
3 785	-83 819	-66 832	-16 676	16 994	-245 161	-219 073	-47 919	807	-69 689	-80 911	-45 246	1967	III. Règlement 136/66 Huiles et graisses
6 453	-102 804	-87 843	-10 225	13 962	-225 666	-223 840	-46 067	246	-69 501	-83 533	-40 090	1968	
7 040	-130 943	-92 151	-14 541	10 394	-239 656	-224 196	-44 850	-1 839	-66 118	-98 692	-27 223	1969	
6 055	-181 529	-127 012	-10 085	15 382	-315 008	-277 880	-29 100	2 683	-91 084	-96 224	-16 000	1970	
-1 198	21	-3 290	-635	1 129	21	-522	-4 534	11	-212	-2 132	-2 227	1967	IV. Règlement 44/67 Betteraves et canne à sucre, sucre et similaires
27	34	-3 555	223	4 176	-53	-2 440	-660	561	-90	2 337	-1 057	1968	
1 749	6	-1 368	-229	2 645	198	1 663	-898	245	-53	-4 572	-1 398	1969	
6 852	32	1 079	-327	3 027	154	3 133	-793	-225	-39	-9 406	-1 032	1970	
165 542	-200 078	-37 273	-24 969	-75 237	-389 635	-346 865	-151 698	2 432	-111 423	-266 450	-221 923	1967	Total des produits soumis aux règlements de la politique agricole com- mune
162 623	-197 900	-29 991	-21 968	-74 249	-373 387	-322 726	-131 599	13 235	-180 982	-273 604	-175 923	1968	
182 388	-174 329	-7 537	-26 326	-80 868	-342 213	-302 081	-138 977	20 813	-154 619	-330 015	-208 337	1969	
180 524	-293 588	-44 620	2 732	-67 829	-504 931	-368 362	-73 182	10 156	-130 143	-319 654	-225 805	1970	
en millions de \$													
220,0	-237,3	-352,8	-71,6	-191,2	-581,5	-1 364,3	-354,1	-85,0	-178,3	-774,6	-349,7	1967	Total des produits agri- coles
208,3	-233,7	-367,8	-64,3	-190,3	-534,0	-1 425,1	-343,7	-86,1	-246,6	-778,1	-287,2	1968	
220,8	-212,5	-414,2	-76,0	-236,7	-531,9	-1 534,8	-382,7	-100,6	-230,6	-976,4	-346,8	1969	
220,2	-342,4	-449,9	-37,9	-260,6	-675,5	-1 654,2	-327,3	-130,0	-204,7	-977,9	-389,2	1970	

. = Néant ou moins de la moitié de l'unité relevée.

AUSSENHANDEL DER EG MIT LANDWIRTSCHAFTLICHEN ERZEUGNISSEN

B — Wichtige Warenkategorien

Mio \$

CST-Nr.	Meldeland Pays déclarant	IMPORT						EXPORT					
		EG/CE	Fran- ce	Belg.- Lux.	Neder- land	Deutsch- land (BR)	Italia	EG/CE	Fran- ce	Belg.- Lux.	Neder- land	Deutsch- land (BR)	Italia
		Welt a)			Januar-März — 1971 — Janvier-mars						MONDE a)		
0	Nahrungsmittel	3 161,9	562,1	340,4	382,5	1 146,6	730,2	1 952,7	600,5	230,0	644,2	269,5	208,5
1	Getränke und Tabak	263,1	53,5	32,9	35,1	115,4	26,1	253,8	127,3	10,2	33,8	26,3	56,3
21	Häute, Felle und Pelz- felle, roh	153,3	30,4	10,8	8,0	64,0	39,9	45,3	13,8	3,0	12,0	14,8	1,7
22	Ölsaaten und Ölfrüchte	293,6	48,4	13,3	59,4	102,3	70,3	23,1	15,5	2,1	2,4	2,9	0,2
231.1	Naturkautschuk, roh	57,4	16,7	2,4	2,6	20,7	14,9	1,0	0,1	0,1	0,6	0,1	
24	Holz und Kork	294,0	52,2	20,2	46,8	87,5	87,2	43,5	22,3	5,1	3,2	12,0	1,0
261 à 265	Natürliche Spinnstoffe	368,2	99,2	52,4	18,7	95,4	102,3	79,8	36,9	20,7	6,6	12,5	3,2
29	Tierische und pflanzliche Rohstoffe a.n.g.	201,7	40,7	10,4	18,1	106,3	26,2	167,3	22,2	12,4	82,5	24,7	25,4
4	Tierische und pflanzliche Fette und Öle	240,4	48,5	20,9	37,4	61,9	71,7	109,6	19,0	9,7	37,0	35,5	8,5
599.5-1,2	Stärke, Inulin; Kleber und Klebermehl	5,6	0,6	1,5	0,6	2,1	0,8	12,1	2,8	1,0	6,0	1,9	0,4
Agrarerzeugnisse insgesamt		5 039,2	952,3	505,2	609,2	1 802,2	1 169,6	2 688,2	840,4	294,3	828,3	400,2	305,2
		AUSTAUSCH INTRA-EG			Januar-März — 1971 — Janvier-mars						ÉCHANGES INTRA-CE		
0	Produits alimentaires	1 285,4	187,2	183,4	112,8	521,1	280,9	1 290,2	399,7	181,5	449,0	150,9	109,1
1	Boissons et tabacs	129,9	30,3	19,9	16,8	49,8	13,1	123,4	49,9	9,7	16,1	10,3	37,3
21	Peaux et pelleteries brutes	24,7	1,9	6,2	4,3	3,5	8,8	26,1	8,6	2,7	3,3	11,1	0,4
22	Graines, noix, amandes oléagineuses	19,3	1,8	0,9	0,8	3,0	12,9	17,7	12,8	2,0	1,6	1,2	0,1
231.1	Caoutchouc naturel brut	1,4		0,6	0,1	0,6	0,1	0,8		0,1	0,5	0,1	
24	Bois et liège	29,3	1,6	7,6	6,6	8,1	5,4	30,2	15,8	4,6	2,9	6,8	0,2
261 à 265	Fibres textiles naturelles	55,0	4,9	18,8	4,7	12,8	13,8	55,2	29,5	12,3	5,2	7,0	1,1
29	Matières brutes animales ou végétales, n.d.a.	105,1	18,7	7,0	7,3	61,2	10,9	103,7	11,7	7,9	55,7	12,1	16,2
4	Corps gras, graisses et huiles d'origine animale ou végétale	70,1	20,7	12,8	8,9	12,9	14,9	68,1	9,1	9,1	25,8	19,7	4,4
599.5-1,2	Amidons, fécules, inuline; gluten et farine de gluten	5,2	0,5	1,4	0,5	2,0	0,8	4,8	1,3	0,1	2,5	0,7	0,2
Total produits agricoles		1 725,4	267,6	258,6	162,8	675,0	361,6	1 720,2	538,4	230,0	562,6	219,9	169,0
		HANDEL EXTRA-EG a)			Januar-März — 1971 — Janvier-mars						COMMERCE EXTRA-CE a)		
0	Nahrungsmittel	1 876,1	374,9	156,8	269,8	625,4	449,2	654,7	200,8	47,7	190,4	116,5	99,4
1	Getränke und Tabak	131,1	23,2	13,0	18,3	63,5	13,1	129,3	77,4	0,5	16,6	15,9	19,0
21	Häute, Felle und Pelz- felle, roh	128,6	28,6	4,6	3,7	60,5	31,1	19,0	5,2	0,3	8,7	3,6	1,3
22	Ölsaaten und Ölfrüchte	274,3	46,6	12,5	58,6	99,3	57,4	5,4	2,7	0,1	0,8	1,7	0,2
231.1	Naturkautschuk, roh	55,9	16,7	1,9	2,5	20,1	14,8	0,2	0,1		0,1	0,1	
24	Holz und Kork	264,7	50,6	12,6	40,2	79,4	81,9	13,3	6,5	0,5	0,3	5,2	0,8
261 à 265	Natürliche Spinnstoffe	313,1	94,3	33,7	13,9	82,6	88,5	24,6	7,3	8,4	1,4	5,4	2,1
29	Tierische und pflanzliche Rohstoffe a.n.g.	95,8	22,0	3,5	10,3	44,8	15,3	62,5	10,5	4,6	26,2	12,0	9,2
4	Tierische und pflanzliche Fette und Öle	170,2	27,9	8,1	28,5	48,9	56,8	39,3	9,9	0,6	9,0	15,7	4,1
599.5-1,2	Stärke, Inulin; Kleber und Klebermehl	0,5	0,1	0,1	0,1	0,1		6,1	1,6		3,2	1,2	0,2
Agrarerzeugnisse insgesamt		3 310,3	684,9	248,8	445,9	1 124,6	808,1	954,4	322,0	62,7	256,7	177,3	136,3
		Klasse 1 : INDUSTR. WESTL. DRIITLÄNDER			Januar-März — 1971 — Janvier-mars						Classe 1 : PAYS TIERS OCCID. INDUSTR.		
0	Produits alimentaires	801,9	137,3	85,1	116,8	269,9	192,9	375,1	105,8	20,1	117,5	62,1	69,6
1	Boissons et tabacs	93,8	10,5	9,4	13,7	48,6	11,7	98,0	57,2	0,2	11,6	13,9	15,2
21	Peaux et pelleteries brutes	84,6	20,5	4,3	2,7	40,4	16,8	14,6	4,4	0,3	5,9	3,3	0,7
22	Graines, noix, amandes oléagineuses	195,9	21,5	10,7	45,0	77,4	41,3	1,3	0,2		0,6	0,4	0,1
231.1	Caoutchouc naturel brut	0,4	0,3		0,1	0,1		0,1				0,1	
24	Bois et liège	134,8	18,2	4,5	28,3	37,9	46,0	10,7	4,6	0,2	0,2	5,0	0,7
261 à 265	Fibres textiles naturelles	166,0	54,1	16,6	5,4	44,8	44,9	18,4	4,8	6,4	1,1	4,7	1,4
29	Matières brutes animales ou végétales, n.d.a.	42,6	9,3	1,6	5,1	19,1	7,5	52,4	6,5	4,1	23,5	10,3	8,0
4	Corps gras, graisses et huiles d'origine animale ou végétale	76,5	7,6	2,8	9,8	11,9	44,4	18,6	2,5	0,4	4,3	8,3	3,1
599.5-1,2	Amidons, fécules, inuline; gluten et farine de gluten	0,2		0,1		0,1		5,3	1,2		2,9	1,0	0,2
Total produits agricoles		1 596,7	279,3	135,1	226,8	550,2	405,5	549,5	187,2	31,7	167,6	109,1	99,0

— Nichts oder weniger als die Hälfte der nachgewiesenen Einheit.

a) Einschließlich der nicht nach Ursprung und Bestimmung aufgeschlüsselten und in den einzelnen Zonen nicht enthaltenen Ergebnisse.

COMMERCE EXTÉRIEUR DES PRODUITS AGRICOLES DES CE

B — Principales catégories de produits

Mio \$

CST-Nr. Code CST	Meldeland Pays déclarant Warenbenennung Libellé des produits	IMPORT						EXPORT					
		EG/CE	Fran- ce	Belg.- Lux.	Neder- land	Deutsch- land (BR)	Italia	EG/CE	Fran- ce	Belg.- Lux.	Neder- land	Deutsch- land (BR)	Italia
EFTA-LÄNDER		Januar-März — 1971 — Janvier-mars						PAYS DE L'AELE					
0	Nahrungsmittel	177,2	23,5	17,8	11,2	66,7	58,0	237,7	71,1	12,4	61,6	40,7	51,9
1	Getränke und Tabak	24,5	5,9	3,8	1,8	6,4	6,5	51,4	31,4	0,1	5,8	6,6	7,9
21	Häute, Felle und Pelz- felle, roh	26,3	3,1	2,4	1,2	16,7	2,9	7,4	0,8	0,1	3,7	2,3	0,5
22	Ölsaaten und Ölfrüchte	2,4	0,2	0,1	0,3	1,7		0,9	0,1		0,3	0,4	0,1
231.1	Naturkautschuk, roh	0,1						0,1					
24	Holz und Kork	78,2	10,0	1,8	17,5	21,5	27,4	8,3	3,0	0,1	0,1	4,8	0,3
261 à 265	Natürliche Spinnstoffe	6,7	1,3	0,7	0,4	1,5	2,7	11,3	3,0	3,7	0,4	3,8	0,4
29	Tierische und pflanzliche Rohstoffe a.n.g.	16,8	3,6	0,8	1,9	8,1	2,5	33,2	3,8	2,2	16,1	6,0	5,0
4	Tierische und pflanzliche Fette und Öle	7,2	0,8	0,3	0,7	3,8	1,6	11,4	1,9	0,3	2,1	6,8	0,3
599.5-1,2	Stärke, Inulin; Kleber und Klebermehl	0,1				0,1		4,7	1,0		2,7	0,8	0,1
Agrarerzeugnisse insgesamt		339,5	48,4	27,7	35,0	126,5	101,6	366,4	115,8	18,9	92,8	72,2	66,5
USA		Januar-März — 1971 — Janvier-mars						ÉTATS-UNIS					
0	Produits alimentaires	327,5	51,2	42,7	81,3	97,3	55,0	59,4	5,5	2,0	33,2	10,9	7,8
1	Boissons et tabacs	32,6	0,8	3,0	6,3	19,4	3,1	32,7	18,1		2,9	5,6	6,1
21	Peaux et pelletteries brutes	11,6	2,1	0,4	0,2	6,4	2,5	1,3	0,8	0,1		0,3	
22	Graines, noix, amandes oléagineuses	159,5	15,7	9,5	38,7	63,7	32,0	0,1			0,1		
231.1	Caoutchouc naturel brut	0,3	0,3										
24	Bois et liège	20,1	1,0	0,2	1,1	9,2	8,7	0,1	0,1			0,1	
261 à 265	Fibres textiles naturelles	17,2	4,1	3,3	2,2	3,7	4,0	1,5	0,2	1,1		0,1	0,1
29	Matières brutes animales ou végétales, n.d.a.	9,7	1,9	0,5	1,9	3,5	1,9	8,1	1,3	1,1	3,3	1,9	0,5
4	Corps gras, graisses et huiles d'origine animale ou végétale	20,3	1,0	2,5	7,9	5,8	3,0	3,1			0,9	0,2	2,0
599.5-1,2	Amidons, féculés, inuline; gluten et farine de gluten	0,1		0,1				0,1				0,1	
Total produits agricoles		598,9	78,1	62,2	139,6	209,0	110,2	106,4	26,0	4,3	40,4	19,2	16,5
Klasse 2 : ENTWICKLUNGSLÄNDER		Januar-März — 1971 — Janvier-mars						Classe 2 : PAYS EN VOIE DE DÉVELOPPEMENT					
0	Nahrungsmittel	917,0	218,7	64,5	142,5	312,6	178,7	231,2	87,7	24,9	65,7	36,4	16,5
1	Getränke und Tabak	29,6	11,0	3,3	4,4	9,9	0,9	27,1	19,3	0,2	4,7	1,9	1,0
21	Häute, Felle und Pelz- felle, roh	31,1	6,8	0,2	1,0	11,9	11,3	1,4	0,5		0,8		
22	Ölsaaten und Ölfrüchte	72,9	24,6	1,6	12,9	20,7	13,2	2,5	2,4		0,1		
231.1	Naturkautschuk, roh	55,5	16,4	1,8	2,5	20,1	14,8	0,1	0,1				
24	Holz und Kork	89,5	27,3	4,4	8,3	27,6	21,9	2,3	1,8	0,2	0,1	0,1	
261 à 265	Natürliche Spinnstoffe	123,2	34,9	15,4	7,5	33,3	32,2	3,1	1,4	1,0	0,1		0,6
29	Tierische und pflanzliche Rohstoffe a.n.g.	33,3	9,0	1,5	3,2	13,5	6,1	6,9	2,8	0,4	1,7	1,2	0,8
4	Tierische und pflanzliche Fette und Öle	77,2	18,1	4,4	15,8	26,8	12,1	17,5	7,3	0,2	4,3	4,9	0,8
599.5-1,2	Stärke, Inulin; Kleber und Klebermehl	0,2	0,1		0,1	0,1		0,8	0,3		0,2	0,2	
Agrarerzeugnisse insgesamt		1 429,5	366,9	97,1	198,2	476,5	291,2	292,9	123,6	26,9	77,7	44,7	19,7
Klasse 3 : EUROP. UND ASIAT. OSTBLOCKSTAATEN		Januar-März — 1971 — Janvier-mars						Classe 3 : PAYS EUROP. ET ASIAT. DU BLOC ORIPNTAL					
0	Produits alimentaires	156,3	18,7	7,2	10,5	42,9	77,0	46,2	7,2	2,5	7,2	17,9	11,4
1	Boissons et tabacs	7,2	1,8	0,2	0,1	5,0	0,1	1,8	0,9	0,1	0,3	0,1	0,4
21	Peaux et pelletteries brutes	12,8	1,3	0,1	0,1	8,3	3,1	3,0	0,2		2,0	0,3	0,6
22	Graines, noix, amandes oléagineuses	5,4	0,5	0,1	0,7	1,2	2,9	1,6	0,1		0,2	1,3	
231.1	Caoutchouc naturel brut	40,3	5,1	3,7	3,5	13,9	14,0	0,2	0,1			0,1	
24	Bois et liège	24,0	5,3	1,7	1,0	4,5	11,4	3,1	1,2	1,0	0,2	0,7	0,1
261 à 265	Fibres textiles naturelles	19,9	3,6	0,4	2,1	12,1	1,7	3,2	1,2	0,1	1,0	0,6	0,4
29	Matières brutes animales ou végétales, n.d.a.	16,5	2,2	0,9	3,0	10,2	0,2	3,2	0,1		0,4	2,6	0,2
4	Corps gras, graisses et huiles d'origine animale ou végétale	0,1											
599.5-1,2	Amidons, féculés, inuline; gluten et farine de gluten												
Total produits agricoles		282,5	38,5	14,3	21,0	98,1	110,4	62,3	11,0	3,7	11,3	23,6	13,1

= Néant ou moins de la moitié de l'unité relevée.

a) A l'inclusion des résultats non ventilés par origine ou destination non repris dans les différences zones.

AUSSENHANDEL DER EG MIT LANDWIRTSCHAFTLICHEN ERZEUGNISSEN
C. — Erzeugnisse, die den gemeinschaftlichen Agrarverordnungen unterliegen

Handel insgesamt (Welt) a) — Januar-März — 1971 — Janvier-mars — Commerce global (Monde) a)

1000 \$

CST-Nr.	Warenbenennung Meldeland	IMPORT						EXPORT					
		EG/CE	France	Belg.-Lux.	Neder-land	Deutsch-land(BR)	Italia	EG/CE	France	Belg.-Lux.	Neder-land	Deutsch-land(BR)	Italia
001.3	Lebende Schweine	36 080	17 850	1 644	194	7 295	9 097	33 634	3 543	20 495	6 701	2 895	
011.3	Schweinefleisch	99 401	35 051	2 672	480	25 929	35 269	83 058	3 216	28 608	48 929	2 243	62
011.6	Genießbarer Schlachtabfall	25 277	13 556	2 299	2 469	5 792	1 161	5 783	326	1 732	3 279	428	18
012	Fleisch, -abf., getrock., gesalz., ger.	5 695	2 240	1 002	773	1 515	165	8 065	552	1 916	2 254	608	2 735
013.4	Würste u. dgl. aus Fleisch	8 533	698	718	1 377	5 577	163	10 092	1 505	2 300	2 351	1 285	2 651
013.8	And. Fleischzubereit., Konserven	30 845	3 644	2 382	2 020	19 734	3 065	56 710	5 490	9 029	39 157	809	2 225
091.3	Schweineschmalz, Geflügelfett, ausgepreßt od. ausgeschmolzen	5 295	20	1 611	2 946	712	6	12 371	2 019	2 005	5 630	1 497	1 220
411.3-1	Schweineschmalz, Geflügelfett we- der ausgepreßt noch ausgeschmolz.	1 833	237	208	360	989	39	1 749	75	251	246	329	848
	Insg. Schweine und Schweinefleisch (Vrdg. 20/62)	212 959	73 296	12 536	10 619	67 543	48 965	211 462	16 726	66 336	108 547	10 094	9 759
041	Weizen und Mengkorn	119 682	5 107	19 351	18 517	38 976	37 731	68 374	52 253	1 524	11 516	3 081	
043	Gerste	100 018	61	22 070	3 860	45 489	28 538	48 022	42 717	1 356	1 798	2 145	6
044	Mais	242 301	13 014	35 736	44 736	56 133	92 682	100 706	73 512	12 828	8 292	5 479	595
045	Anderes Getreide	51 015	1 618	13 146	13 486	16 373	6 392	11 454	5 071	119	3 780	2 279	205
046	Griß u. Mehlaus Weiz. od. Mengk.	4 659	565	593	433	3 061	7	35 240	16 933	2 964	3 011	8 181	4 151
047	Griß u. Mehl aus and. Getreide	1 202	189	379	445	150	39	5 288	432	383	880	3 252	341
048.1-1	Getreidekörner u. -keime	1 282	303	669	143	109	58	10 825	1 598	77	4 224	4 861	65
048.2	Malz, auch geröstet	11 501	63	1 564	2 335	5 983	1 556	21 880	9 608	9 135	325	2 812	
055.4-4	Mehl, Griß u. Sagomark, Manihot...	73	7	19	9	25	13	67	4	8		54	1
081.2	Kleie, -mehle u. dgl.	22 853	2 207	7 096	9 533	2 561	1 456	3 705	1 418	123	1 036	1 123	5
081.9-9	Futtermittelzubereitungen a.n.g.	33 192	4 403	3 858	3 941	3 469	17 521	43 523	14 227	5 763	12 378	9 184	1 971
599.5-1	Stärke und Inulin	5 124	501	1 415	565	1 882	761	11 146	2 526	817	5 764	1 721	318
599.5-2	Kleber, -mehl, auch geröstet	483	105	51	29	221	21	948	306	151	253	195	43
	Insg. Getreide, -zubereitungen und dgl. (Vrdg. 19/62)	593 385	28 143	105 947	98 032	174 432	186 831	361 178	220 605	35 248	53 257	44 367	7 701
051.1	Apfelsinen, Clementinen, Mandar.	126 114	47 231	8 550	13 056	57 277		21 214	2 150	593	2 067	334	16 070
051.2-1	Zitronen, Limonen, Luminen	13 538	5 255	981	781	6 521		18 070	39	12	250	35	17 734
051.4	Apfel, frisch	37 716	1 791	3 023	1 490	30 803	609	52 131	31 327	1 097	4 470	512	14 725
051.5	Weintrauben, frisch	3 020	208	384	160	1 670	598	1 445	35	402	687	72	249
051.9-2	Birnen, Quitten, frisch	7 330	1 822	535	227	4 538	208	11 378	784	913	1 755	216	7 710
051.9-3	Steinobst, frisch	370	75	76	27	164	28	48	12	20	2	7	7
051.9-4	Beere., frisch	2 428	519	150	72	1 443	244	35	11	1	14	6	3
054.4	Tomaten, frisch od. gekühlt	26 982	13 654	1 335	2 783	8 719	491	4 800	244	42	4 202	17	295
054.5	And. Gemüse od. -Küchenkräuter, ausg. Kartoffeln	102 287	28 426	4 501	5 284	61 117	2 959	100 967	8 793	18 887	44 638	226	28 423
	Insg. Obst, Gemüse, frisch oder gekühlt (Vrdg. 23/62)	319 785	98 981	19 535	23 880	172 252	5 137	210 088	43 395	21 967	58 085	1 425	85 216
025	Vogeleier (Vrdg. 21/62)	29 322	3 262	277	1 265	22 485	2 033	29 129	2 655	14 511	10 938	811	214
001.4	Lebendes Hausgeflügel	2 279	504	200	262	262	1 051	2 506	542	375	692	625	272
011.4	Hausgeflügel, geschlachtet, -abfall	40 439	495	889	148	38 565	342	47 843	5 748	4 287	36 860	666	282
011.8.1	Geflügelleb., frisch., gekühlt, gesalz	1 242	549	13	30	650		320	51		193	38	38
	Insg. Geflügel und Geflügelfleisch (Vrdg. 22/62)	43 960	1 548	1 102	440	39 477	1 393	50 669	6 341	4 662	37 745	1 329	592
112.1	Wein (Vrdg. 24/62)	93 854	23 617	10 652	6 998	45 313	7 274	129 112	69 832	751	1 019	6 826	50 684
	I. Insg. Verordnungen 19-24/62	1 293 265	228 847	150 049	141 234	521 502	251 633	991 638	359 554	143 475	269 591	64 852	154 166
042	Reis (Vrdg. 16/64)	21 202	6 308	2 679	3 181	8 929	105	16 453	382	1 439	1 069	1 396	12 167
022	Milch und Rahm	47 385	816	7 722	13 524	12 154	13 169	124 275	42 868	5 942	47 428	27 928	109
023	Butter	64 136	1 239	17 063	3 178	24 216	18 440	112 606	31 858	12 394	37 514	30 591	249
024	Käse und Quark	113 366	11 177	16 573	3 020	45 206	37 390	113 676	35 791	2 177	44 471	18 687	12 550
	Insg. Molkereierzeugnisse (Vrdg. 13/64)	224 887	13 232	41 358	19 722	81 576	68 999	350 557	110 517	20 513	129 413	77 206	12 908
001.1	Lebende Rinder, Büffel	124 585	1 480	7 103	1 748	7 676	106 578	68 999	39 480	3 091	3 883	22 530	15
011.1	Rind- und Kalbfleisch	173 425	22 649	3 934	8 693	46 379	91 770	88 751	29 366	5 298	37 408	16 369	310
	Insg. Rinder, Rind- und Kalbfleisch (Vrdg. 14/64)	298 010	24 129	11 037	10 441	54 055	198 348	157 750	68 846	8 389	41 291	38 899	325
	II. Insg. Verordnungen 13, 14, 16/64	544 099	43 669	55 074	33 344	144 560	267 452	524 760	179 745	30 341	171 773	117 501	25 400
	Insg. Verordnungen I + II	1 837 364	272 516	205 123	174 578	666 062	519 085	1 516 398	539 299	173 816	441 364	182 353	179 566
221.1-221.8	Ölsaaten und Ölfrüchte	292 942	48 301	13 208	59 014	102 155	70 264	22 899	15 460	2 075	2 273	2 869	222
221.9	Mehl v. Ölsaaten u. -früchten	661	58	107	356	104	36	240	19	22	120	76	3
411.1	Fette u. Öle von Fischen...	16 388	1 130	1 165	6 005	7 451	637	1 114	259	49	567	234	5
ex 421 + 422	Pflanzl. Öle, ausg. Olivenöl	125 703	30 460	14 045	19 462	41 718	20 018	65 472	13 990	6 316	22 404	19 518	3 244
431.2	Tier-, u. pfl. Fette, Öle, gehärtet	6 974	3 834	741	624	729	1 046	11 896	370	981	6 645	3 864	36
091.4	Margarine, Kunst-, and Speisefette	2 476	540	541	910	97	388	9 021	221	1 004	6 615	1 180	1
431.3-2	Rückst. d. Verarbeitung v. Fettstoffen	220	82	5	15	51	67	209	27	29	23	130	
081.3	Ölkuch., and. Rückstände pfl. Öle	176 318	35 581	18 509	34 704	75 971	11 553	32 233	3 928	4 882	12 396	7 907	3 120
421.5	Olivenöl	50 432	6 403	107	94	876	42 952	3 966	276	10	4	8	3 668
	III. Fette und Öle (Vrdg. 136/66)	672 114	126 389	481 428	121 184	229 152	146 961	147 050	34 550	15 368	51 047	35 786	10 299
061.1+2	Rüben- u. Rohrzucker	59 029	11 552	276	3 069	6 865	37 267	45 406	39 250	3 755	1 667	732	2
054.8-2	Zuckerrüben u. Zuckerrohr	31		15		4	12	26	19		3	4	
061.9	And. Zucker, Sirupe, Kunsthonig	4 140	562	297	367	2 490	424	11 040	2 893	1 725	4 385	1 889	148
062.0-2	Zuck., Sir., Melass., arom. gefärbt	285	12	119	113	40	1	421	341	6	44	24	6
	IV. Zucker (Vrdg. 44/67)	63 485	12 126	707	3 549	9 399	37 704	56 893	42 503	5 486	6 099	2 649	156
	Insgesamt Verordnungen I-IV	2 572 963	411 031	254 258	299 311	904 613	703 750	1 720 341	616 352	194 670	498 510	220 788	190 021

= Nichts oder weniger als die Hälfte der nachgewiesenen Einheit.

86

a) Einschließlich der nicht nach Ursprung und Bestimmung aufgeschlüsselten
 und in den einzelnen Zonen nicht enthaltenen Ergebnisse.

a) A l'inclusion des résultats non ventilés par origine ou destination non repris
 dans les différentes zones.

COMMERCE EXTÉRIEUR DES PRODUITS AGRICOLES DES CE C. — Produits soumis aux règlements de la politique agricole commune

1000 \$

Austausch Intra-EG — Januar-März — 1971 — Janvier-mars — Echanges intra-CE

Code CST	Libellé des produits Pays déclarant	IMPORT						EXPORT					
		EG/CE	France	Belg.- Lux.	Neder- land	Deutsch- land (BR)	Italia	EG/CE	France	Belg.- Lux.	Neder- land	Deutsch- land (BR)	Italia
001.3	Animaux vivants, espèce porcine	33 371	17 699	1 619	194	5 101	8 758	33 287	3 471	20 491	6 567	2 758	.
011.3	Viande de l'espèce porcine	83 347	30 482	2 071	473	25 029	25 292	79 817	2 502	28 580	48 243	472	20
011.6	Abats comestibles, sf. de volaille	5 031	2 127	504	161	2 089	150	5 466	189	1 663	3 210	397	7
012	Viandes, abats, séchés, salés, fumés	4 680	2 189	429	668	1 392	2	4 935	185	1 864	436	486	1 964
013.4	Saucisses, similaires de viande	6 632	489	703	1 349	4 031	60	6 217	670	2 154	1 912	637	844
013.8	Autr. préparat., conserv. d. viande	18 632	2 568	1 862	818	11 721	1 663	18 600	1 957	8 305	6 950	533	855
091.3	Saindoux, graisse de volaille, pressée ou fondue	2 198	11	1 063	969	149	6	2 216	519	37	536	1 124	.
411.3-1	Graisse de porc et de volailles, non pressée ni fondue	1 775	232	208	360	975	.	1 737	70	251	245	329	842
Total animaux et viande de l'esp. porcine (Règl. 20/62)		155 666	55 797	8 459	4 992	50 487	35 931	152 275	9 563	63 345	68 099	6 736	4 532
041	Froment et méteil	51 364	6	12 593	8 447	23 596	6 722	55 339	43 944	1 524	9 652	219	.
043	Orge	37 064	56	13 717	2 266	17 721	3 304	35 985	32 718	1 356	1 781	124	6
044	Mais	52 806	211	17 157	15 794	16 097	3 547	73 880	52 547	12 705	8 269	81	278
045	Autres céréales	5 056	966	1 837	176	2 041	36	5 310	1 361	117	3 620	92	120
046	Semoul., far. de froment et de mét.	4 331	564	591	174	3 002	.	4 550	3 102	199	154	509	586
047	Semoules, farines d'autres céréales	1 142	183	379	429	150	1	842	173	350	174	3	142
048.1-1	Flocons, grains; germes de céréales	1 229	289	668	143	71	58	1 118	520	56	216	262	64
048.2	Malt, même torréfié	7 697	6	500	1 866	4 111	1 214	7 475	3 270	3 642	.	563	.
055.4-4	Farine, semoules desagou, manioc...	22	.	9	.	.	13	36	.	4	.	31	1
081.2	Sons, remoul., résidus de céréales	2 833	120	1 765	586	335	27	2 746	990	123	1 008	621	4
081.9-9	Aliments préparés pour animaux	29 957	3 969	3 102	3 365	2 522	16 999	30 271	10 526	4 033	9 836	5 693	183
599.5-1	Amidons, féculés, inuline	4 672	409	1 321	474	1 754	714	4 222	1 000	2 383	2 383	655	184
599.5-2	Gluten et safarine, même torréfiés	482	105	51	28	221	77	594	270	114	125	85	.
Total céréales et préparations de céréales (Règl. 19/62)		198 655	6 884	53 681	33 757	71 621	32 712	222 368	150 421	24 223	37 218	8 938	1 568
051.1	Oranges, clémentines, mandarines	8 014	387	1 061	833	5 733	.	11 081	1 821	591	2 062	301	6 306
051.2-1	Citrons, limons et limes	8 689	2 089	496	266	5 838	.	7 625	26	11	244	25	7 319
051.4	Pommes fraîches	35 836	1 780	2 795	1 222	29 430	609	35 318	19 644	843	4 310	148	10 373
051.5	Raisins frais	706	29	33	80	497	67	1 152	33	274	556	68	221
051.9-2	Poires et coings	6 493	1 552	409	163	4 286	83	6 374	411	245	784	47	4 887
051.9-3	Fruits à noyau frais	12	5	3	4	.	.	28	9	17	2	.	.
051.9-4	Baies fraîches	11	1	8	1	1	.	26	8	1	14	1	2
054.4	Tomates fraîches ou réfrigérées	1 068	47	69	16	927	9	4 238	61	40	4 045	9	83
054.5	Autr. légumes et plantes potagères sauf pommes de terre	80 701	18 572	4 203	3 964	52 657	1 305	73 924	5 464	15 364	33 723	80	19 293
Total fruits, légumes frais ou réfrigérés (Règl. 23/62)		141 530	24 462	9 077	6 549	99 369	2 073	139 766	27 477	17 386	45 740	679	48 484
025	 Œufs d'oiseaux (Règl. 21/62)	25 840	3 043	248	952	20 206	1 391	26 021	2 141	13 927	9 376	472	105
001.4	Volaille vivante de basse-cour	841	127	98	178	262	176	835	62	345	336	89	3
011.4	Volaille morte, abats comestibles	36 924	239	846	102	35 653	84	37 030	1 848	2 621	32 269	34	258
011.8.1	Foies d. volail. frais, réfrig., salés...	234	4	13	5	212	.	227	16	.	191	.	20
Total volailles vivantes et mortes (Règl. 22/62)		37 999	370	957	285	36 127	260	38 092	1 926	2 966	32 796	123	281
112.1	 Vins (Règl. 24/62)	76 723	19 157	8 817	3 746	38 384	6 619	70 507	32 862	732	1 014	1 013	34 886
I. Total règlements 19-24/62		636 413	109 713	81 239	50 281	316 194	78 986	649 029	224 390	122 579	194 243	17 961	89 856
042	 Riz (Règl. 16/64)	6 937	2 567	294	438	3 637	1	7 533	73	1 357	475	466	5 162
022	Lait et crème de lait	45 792	558	7 387	13 338	12 101	12 408	54 602	19 503	1 949	12 802	20 275	73
023	Beurre	62 819	786	16 526	3 178	24 072	18 257	61 575	22 408	989	24 512	13 417	249
024	Fromage et caillebotte	87 604	7 257	13 470	2 804	36 653	27 420	83 886	26 221	1 599	35 196	16 150	4 720
Total produits laitiers (Règl. 13/64)		196 215	8 601	37 383	19 320	72 826	58 085	200 063	68 132	4 537	72 510	49 842	5 042
001.1	Animaux vivants de l'espèce bovine	66 707	1 091	6 947	750	1 309	56 610	64 585	36 695	3 091	3 123	21 676	.
011.1	Viande de l'espèce bovine	79 136	11 754	1 061	3 280	29 205	33 836	76 392	21 080	4 383	35 957	14 972	.
Total animaux et viande de l'espèce bovine (Règl. 14/64)		145 843	12 845	8 008	4 030	30 514	90 446	140 977	57 775	7 474	39 080	36 648	
II. Total règlements 13,14, 16/64		348 995	24 013	45 685	23 788	106 977	148 532	348 573	125 980	13 368	112 065	86 956	10 204
Total I + II		985 408	133 726	126 924	74 069	423 171	227 518	997 602	350 370	135 947	306 308	104 917	100 060
221.1-221.8	Graines, noix, amand. oléagineuses	19 033	1 711	759	790	2 942	12 831	17 554	12 810	2 018	1 446	1 222	58
221.9	Farines d. grain., noix oléagineuses	259	46	91	23	65	34	159	18	8	105	26	2
411.1	Graisses, huiles de poissons...	1 187	23	637	109	242	176	896	215	45	542	91	3
ex 421 + 422	Huiles d'orig. végétale sf. d'olive	43 148	11 702	8 427	3 503	7 778	11 738	42 852	5 860	5 877	16 524	11 981	2 610
431.2	Graisses, huile, anim. ou vég., hydro.	6 078	3 767	657	596	468	590	5 842	134	953	3 372	1 382	1
091.4	Margarine et similaires, saindoux...	2 436	536	518	910	92	380	2 742	19	947	736	1 040	.
431.3-2	Résidus d. traitem. d. corps gras	156	70	5	15	14	52	141	7	29	23	82	.
081.3	Tourteaux, résidus d'huiles végét.	18 829	7 554	3 520	1 392	6 347	16	19 383	2 326	4 484	9 672	1 044	1 857
421.5	Huile d'olive	683	278	72	39	264	30	736	93	10	4	3	626
III. Total graisses et huiles (Règl. 136/66)		91 809	25 687	14 686	7 377	18 212	25 847	90 305	21 482	14 371	32 424	16 871	5 157
061.1+2	Sucres de betteraves et de canne	41 539	165	164	2 773	6 478	31 959	29 890	25 486	3 284	394	726	.
054.8-2	Betteraves, cannes à sucre	19	.	15	.	4	.	24	19	.	.	4	.
061.9	Autr. suc., sirop, succéd. du miel	3 925	516	283	360	2 393	373	3 668	1 354	1 069	1 036	139	70
062.0-2	Sucr., sirops, mélass. arom., color.	149	1	116	13	18	1	191	151	6	32	1	1
IV. Total sucres (Règl. 44/67)		45 632	682	578	3 146	8 893	32 333	33 773	27 010	4 359	1 463	870	71
Total des règlements I-IV		1 122 849	160 095	142 188	84 592	450 276	285 698	1 121 680	398 862	154 677	340 195	122 658	105 288

. = Néant ou moins de la moitié de l'unité relevée.

AUSSENHANDEL DER EG MIT LANDWIRTSCHAFTLICHEN ERZEUGNISSEN

C. — Erzeugnisse, die den gemeinschaftlichen Agrarverordnungen unterliegen

Handel Extra-EG a) — Januar-März — 1971 — Janvier-mars — Commerce extra-CE a)

1000 \$

CST- Nr.	Warenbenennung Meldeland	IMPORT						EXPORT					
		EG/CE	France	Belg.- Lux.	Neder- land	Deutsch- land(BR)	Italia	EG/CE	France	Belg.- Lux.	Neder- land	Deutsch- land(BR)	Italia
001.3	Lebende Schweine	2 709	151	25		2 194	339	346	71	4	134	137	
011.3	Schweinefleisch	16 053	4 569	601	7	9 900	9 976	3 239	713	27	686	1 771	42
011.6	Genießbarer Schlachtabfall	20 246	11 430	1 794	2 308	3 703	1 011	317	138	69	69	31	10
012	Fleisch, -abf., getrock., gesalz., ger.	1 017	52	574	105	123		3 027	367	52	1 715	122	771
013.4	Würste u. dgl. aus Fleisch	1 902	209	15	28	1 546	164	3 876	835	146	439	648	1 808
013.8	And. Fleischzubereit., Konserven	12 213	1 076	520	1 202	8 013	1 402	38 110	3 534	724	32 206	276	1 370
091.3	Schweineschmalz, Geflügelfett, ausgepreßt od. ausgeschmolzen	3 097	9	548	1 977	563		10 155	1 500	1 968	5 094	373	1 220
411.3-1	Schweineschmalz, Geflügelfett weder ausgepreßt noch ausgeschmolz.	58	5			14	39	13	5	1	1		6
Insg. Schweine und Schweinefleisch (Vrdg. 20/62)		57 295	17 501	4 077	5 627	17 056	13 034	59 083	7 163	2 991	40 344	3 358	5 227
041	Weizen und Mengkorn	68 318	5 102	6 757	10 070	15 380	31 009	13 035	8 309		1 864	2 862	
043	Gerste	62 954	5	8 353	1 594	27 768	25 234	12 037	9 999		1 674	2 021	
044	Mais	189 497	12 803	18 579	28 943	40 036	89 136	26 826	20 965	123	23	5 398	317
045	Anderes Getreide	45 959	652	11 309	13 310	14 332	6 356	6 144	3 711	2	160	2 187	84
046	Grieß u. Mehlaus Weiz. od. Mengk.	328		2	259	59	7	29 957	13 831	2 765	2 124	7 672	3 565
047	Grieß u. Mehl aus and. Getreide	60	14	1	16		38	1 904	259	34	249	1 163	199
048.1-1	Getreidekörner u. -keime	54				38	1	9 532	1 078	21	3 832	4 599	2
048.2	Malz, auch geröstet	3 804	57	1 064	469	1 872	342	14 405	6 338	5 493	325	2 249	
055.4-4	Mehl, Grieß v. Sagomark, Manihot...	50	6	19		25		31	4	4		23	
081.2	Kleie, -mehle u. dgl.	20 020	2 086	5 331	8 948	2 226	1 429	959	428		28	502	1
081.9-9	Futtermittelzubereitungen a n.g.	3 236	434	756	577	947	522	13 251	3 701	1 729	2 541	3 491	1 789
599.5-1	Stärke und Inulin	450	92	93	91	128	46	5 895	1 527		3 193	1 040	135
599.5-2	Kleber, -mehl, auch geröstet	1			1			225	35	37		110	43
Insg. Getreide, -zubereitungen und dgl. (Vrdg. 19/62)		394 731	21 258	52 264	64 278	102 811	154 120	134 201	70 185	10 208	14 356	33 317	6 135
051.1	Apfelsinen, Clementinen, Mandar.	118 101	46 844	7 490	12 223	51 544		10 133	329	2	4	33	9 765
051.2-1	Zitronen, Limonen, Lumien	4 849	3 166	485	515	683		10 444	13		7	10	10 414
051.4	Äpfel, frisch	1 881	12	228	268	1 373		16 812	11 683	254	160	364	4 351
051.5	Weintrauben, frisch	2 316	180	352	80	1 173	531	293	2	129	130	4	28
051.9-2	Birnen, Quitten, frisch	836	270	126	64	252	124	5 003	372	668	971	169	2 823
051.9-3	Steinobst, frisch	358	70	74	23	164	27	19	2	3		7	7
051.9-4	Beeren, frisch	2 416	518	142	70	1 442	244	8	3			5	
054.4	Tomaten, frisch od. gekühlt	25 915	13 607	1 266	2 767	7 792	483	562	183	2	157	8	212
054.5	And. Gemüse od. -Küchenkrauter, ausg. Kartoffeln	21 586	9 854	298	1 320	8 460	1 654	27 043	3 329	3 523	10 915	146	9 130
Insg. Obst, Gemüse, frisch oder gekühlt (Vrdg. 23/62)		178 258	74 521	10 461	17 330	72 883	3 063	70 317	15 916	4 581	12 344	746	36 730
025	Vogeleier (Vrdg. 21/62)	3 482	219	29	313	2 279	642	3 110	515	584	1 562	339	110
001.4	Lebendes Hausgeflügel	1 437	376	102	84		875	1 670	480	30	356	536	268
011.4	Hausgeflügel, geschlachtet, -abfall	3 515	256	43	46	2 912	258	10 813	3 900	1 666	4 591	632	24
011.8.1	Geflügelleb., frisch., gekühlt, gesalz	1 009	545	1	25	438		93	35	2	38	18	
Insg. Geflügel und Geflügelfleisch (Vrdg. 22/62)		5 961	1 177	146	155	3 350	1 133	12 576	4 415	1 696	4 949	1 206	310
112.1	Wein (Vrdg. 24/62)	17 129	4 459	1 835	3 252	6 929	654	58 604	36 970	19	4	5 813	15 798
I. Insg. Verordnungen 19-24/62		656 856	119 135	68 812	90 955	205 308	172 646	337 891	135 164	20 079	73 559	44 779	64 310
042	Reis (Vrdg. 16/64)	14 264	3 741	2 385	2 743	5 292	103	8 921	309	82	594	930	7 006
022	Milch und Rahm	1 594	258	335	186	53	762	69 671	23 364	3 992	34 626	7 653	36
023	Butter	1 318	453	538	144	183		51 032	9 450	11 405	13 002	17 174	1
024	Käse und Quark	25 762	3 920	3 103	215	8 553	9 971	29 789	9 571	578	9 273	2 537	7 830
Insg. Molkereierzeugnisse (Vrdg. 13/64)		28 674	4 631	3 976	401	8 750	10 916	150 492	42 385	15 975	56 901	27 364	7 867
001.1	Lebende Rinder, Büffel	57 878	389	156	998	6 367	49 968	4 414	2 785		760	854	15
011.1	Rind- und Kalbfleisch	94 288	10 895	2 873	5 412	17 174	57 934	12 357	8 285	914	1 451	1 397	310
Insg. Rinder, Rind- und Kalbfleisch (Vrdg. 14/64)		152 166	11 284	3 029	6 410	23 541	107 902	16 771	11 070	914	2 211	2 251	325
II. Insg. Verordnungen 13, 14, 16/64		195 104	19 656	9 390	9 554	37 583	118 921	176 184	53 764	16 971	59 706	30 545	15 198
Insg. Verordnungen I + II		851 960	138 791	78 202	100 509	242 891	291 567	514 075	188 928	37 050	133 265	75 324	79 508
221.1-221.8	Ölsaaten und Ölfrüchte	273 909	46 589	12 449	58 224	99 213	57 434	5 344	2 650	57	826	1 647	164
221.9	Mehl v. Ölsaaten u. -früchten	404	13	17	333	39	2	81	1	14	15	50	1
411.1	Fette u. Öle von Fischen,...	15 203	1 108	529	5 896	7 209	461	219	44	4	26	143	2
ex 421+422	Pflanzl. Öle, ausg. Olivenöl	82 554	18 759	5 617	15 959	33 940	8 279	22 623	8 131	439	5 881	7 537	635
431.2	Tier. u. pfl. Fette, Öle, gehärtet	896	68	84	28	261	455	4 941	235	28	2 160	2 482	36
091.4	Margarine, Kunst-, and. Speisefette	40	4	22		5	9	6 279	202	57	5 879	140	1
431.3-2	Rückst. d. Verarbeit. v. Fettstoffen	65	12		1	37	15	68	20			48	
081.3	Ölkuch., and. Rückstände pfl. Öle	157 489	28 027	14 989	33 312	69 624	11 537	12 851	1 602	399	2 724	6 863	1 263
421.5	Olivenöl	49 750	6 125	35	55	612	42 923	3 230	183			5	3 042
III. Fette und Öle (Vrdg. 136/66)		580 310	100 705	33 742	113 808	210 940	121 115	55 636	13 068	998	17 511	18 915	5 144
061.1+2	Rüben- u. Rohrzucker	17 491	11 387	112	296	387	5 309	15 496	13 762	471	1 256	6	1
054.8-2	Zuckerrüben u. Zuckerrohr	12						2			2		
061.9	And. Zucker, Sirupe, Kunsthonig	216	46	14	7	97	52	5 661	1 538	8	2 430	1 607	78
062.0-2	Zuck., Sir., Melass., arom. gefärbt	136	11	3	100	22		230	189	1	12	23	5
IV. Zucker (Vrdg. 44/67)		17 855	11 444	129	403	506	5 373	21 389	15 489	480	3 700	1 636	84
Insgesamt Verordnungen I-IV		1 450 125	250 940	112 073	214 720	454 337	418 055	591 100	217 485	38 528	154 476	95 875	84 736

= Nichts oder weniger als die Hälfte der nachgewiesenen Einheit.

COMMERCE EXTÉRIEUR DES PRODUITS AGRICOLES DES CE
C. — Produits soumis aux règlements de la politique agricole commune

Handel mit den industrialisierten westlichen Drittländern (Klasse 1) — Januar-März — 1971
Janvier-mars — 1971 — Commerce avec les pays tiers occidentaux industrialisés (Classe 1)

1000 \$

Code CST	Libellé des produits Pays déclarant	IMPORT						EXPORT					
		EG/CE	France	Belg.-Lux.	Neder-land	Deutsch-land (BR)	Italia	EG/CE	France	Belg.-Lux.	Neder-land	Deutsch-land (BR)	Italia
001.3	Animaux vivants, espèce porcine	2 383	151	25		2 194	13	219	71	4	132	12	
011.3	Viande de l'espèce porcine	9 832	987	318	7	604	7 916	939	123	7	24	753	32
011.6	Abats comestibles, sf. de volaille	15 421	9 046	1 460	1 739	2 850	326	194	22	67	66	31	8
012	Viandes, abats, séchés, salés, fumés	579	49	243	48	83	156	2 512	30	35	1 667	113	667
013.4	Saucisses, similaires de viande	387	179	11	2	113	82	2 493	92	84	250	588	1 479
013.8	Autr. préparat., conserv. d. viande	3 032	265	81	839	1 434	413	31 810	1 331	678	29 082	234	485
091.3	Saindoux, graisse de volaille, pressée ou fondue	2 793	9	382	1 971	431		4 223	882	1 345	1 461	344	191
411.3-1	Graisse de porc et de volailles, non pressée ni fondue	40	1				39	5					5
Total animaux et viande de l'esp. porcine (Règl. 20/62)		34 467	10 687	2 520	4 606	7 709	8 945	42 395	2 551	2 220	32 682	2 075	2 867
041	Froment et méteil	49 144	3 447	6 218	9 770	13 624	16 085	3 171	2 599			572	
043	Orge	55 794	5	8 001	1 416	26 883	19 489	9 132	7 150		17	1 965	
044	Mais	127 296	12 286	16 453	28 206	38 835	31 516	19 292	17 572	123	22	1 512	63
045	Autres céréales	32 626	413	6 841	10 029	12 943	2 400	4 280	3 693		140	376	71
046	Semoul., far. de froment et de met.	321	1	2	259	58	1	620	67	4	45	492	12
047	Semoules, farines d'autres céréales	37	1		15		21	1 481	99	22	248	919	193
048.1-1	Flocons, grains; germes de céréales	45	5	1		38	1	8 752	1 060	21	3 206	4 463	2
048.2	Malt, même torréfié	2 038	57	847	49	939	146	6 385	2 948	1 455	276	1 706	
055.4-4	Farine, semoules de sago, manioc...	6	6					30	4	3		23	
081.2	Sons, remoul., résidus de céréales	906	1	60	575	38	232	951	426		22	502	1
081.9-9	Aliments préparés pour animaux	3 135	434	704	562	915	520	6 553	1 358	857	1 741	2 065	532
599.5-1	Amidons, féculés, inuline	164	21	69	8	54	12	5 099	1 169		2 946	853	131
599.5-2	Gluten et safarine, même torréfiés							225	35	37		110	43
Total céréales et préparations de céréales (Règl. 19/62)		271 512	16 677	39 196	50 889	94 327	70 423	65 971	38 180	2 522	8 663	15 558	1 048
051.1	Oranges, clémentines, mandarines	60 967	24 149	5 424	6 879	24 515		9 364	239		3	33	9 089
051.2-1	Citrons, limons et limes	3 519	2 235	383	265	636		2 818			4	10	2 804
051.4	Pommes fraîches	545	3	228	22	292		15 032	10 383		38	36	4 211
051.5	Raisins frais	2 294	179	347	78	1 163	527	287		126	130	4	27
051.9-2	Poires et coings	579	146	126		187	120	4 167	169	388	873	169	2 568
051.9-3	Fruits à noyau frais	322	70	73	20	159		9	2			7	
051.9-4	Baies fraîches	396	36	9	4	306	41	7	2			5	
054.4	Tomates fraîches ou réfrigérées	1 354	555	70	71	395	263	553	181		156	8	208
054.5	Autr. légumes et plantes potagères sauf pommes de terre	7 290	3 591	78	483	2 885	253	25 468	2 881	3 403	10 286	146	8 752
Total fruits, légumes frais ou réfrigérés (Règl. 23/62)		77 266	30 964	6 738	7 822	30 538	1 204	57 705	13 857	3 955	11 488	746	27 659
025	Œufs d'oiseaux (Règl. 21/62)	1 461	89	26	180	879	287	2 648	323	550	1 432	312	31
001.4	Volaille vivante de basse-cour	870	373	102	84		311	815	173	1	122	356	163
011.4	Volaille morte, abats comestibles	1 540	2	13	46	1 430	49	1 845	1 090	11	281	444	19
011.8.1	Foies d. volail. frais, réfrig., salés...	482	43		25	414		92	34		2	38	18
Total volailles vivantes et mortes (Règl. 22/62)		2 892	418	115	155	1 844	360	2 752	1 297	12	405	838	200
112.1	Vins (Règl. 24/62)	12 793	2 439	1 541	3 192	5 087	534	49 971	31 400	5		5 532	13 034
I. Total règlements 19-24/62		400 391	61 274	50 136	66 844	140 384	81 753	221 442	87 608	9 264	54 670	25 061	44 839
042	Riz (Règl. 16/64)	7 655	2 024	1 357	905	3 349	20	3 836	10	75	580	563	2 608
022	Lait et crème de lait	1 066	258	335	102	53	318	16 727	8 129	687	6 453	1 445	13
023	Beurre	973	376	364		144	89	15 875	2 938	3 027	8 326	1 584	
024	Fromage et caillebotte	24 326	3 878	2 995	209	7 862	9 382	23 866	6 893	271	7 351	1 863	7 488
Total produits laitiers (Règl. 13/64)		26 365	4 512	3 694	311	8 059	9 789	56 468	17 960	3 985	22 130	4 892	7 501
001.1	Animaux vivants de l'espèce bovine	19 853	299	156	135	5 155	14 108	2 663	2 184		108	371	
011.1	Viande de l'espèce bovine	29 567	1 897	167	323	1 600	25 580	8 941	6 771	712	819	345	294
Total animaux et viande de l'espèce bovine (Règl. 14/64)		49 420	2 196	323	458	6 755	39 688	11 604	8 955	712	927	716	294
II. Total règlements 13,14, 16/64		83 440	8 732	5 374	1 674	18 163	49 497	71 908	26 925	4 772	23 637	6 171	10 403
Total I + II		483 831	70 006	55 510	68 518	158 547	131 250	293 350	114 533	14 036	78 307	31 232	55 242
221.9-221.8	Graines, noix, amand. oléagineuses	195 531	21 522	10 704	44 674	77 351	41 280	1 223	196	25	543	333	126
221.9	Farines d. grain., noix oléagineuses	399	13	17	333	34	2	77	1	10	15	50	1
411.1	Graisses, huiles de poissons...	6 068	670	64	2 619	2 301	414	130	18	4	8	99	1
ex 421+422	Huiles d'orig. végétale sf. d'olive	5 441	526	983	748	3 124	60	10 114	1 881	346	3 467	4 009	411
431.2	Graisses, huil. anim. ou vég., hydro.	895	68	84	28	260	455	1 814	85	16	615	1 096	2
091.4	Margarine et similaires, saindoux...	31	4	15		5	7	269	7	56	136	70	
431.3-2	Résidus d. traitem. d. corps gras	62	12		1	37	12	66	18			48	
081.3	Tourteaux, résidus d'huiles végét.	88 393	20 198	7 604	16 442	34 286	9 863	8 364	1 093	343	1 910	3 899	1 119
421.5	Huile d'olive	44 786	4 736	35	53	612	39 350	2 586	65			3	2 518
III. Total graisses et huiles (Règl. 136/66)		341 606	47 749	19 506	64 898	118 010	91 443	24 643	3 364	800	6 694	9 607	4 178
061.1+2	Sucres de betteraves et de canne	206	13		150	12	31	5 351	4 120	4	1 224	3	
054.8-2	Betteraves, cannes à sucre							2			2		
061.9	Autr. suc., sirop, succéd. du miel	206	44	14	4	97	47	4 253	898	5	2 296	984	70
062.0-2	Sucr., sirops, mélass. arom., color.	95	11	3	59	22		61	32		3	23	3
IV. Total sucres (Règl. 44/67)		507	68	17	213	131	78	9 667	5 050	9	3 525	1 010	73
Total des règlements I-IV		825 944	117 823	75 033	133 629	276 688	222 771	327 660	122 947	14 845	88 526	41 849	59 493

. = Néant ou moins de la moitié de l'unité relevée.

AUSSENHANDEL DER EG MIT LANDWIRTSCHAFTLICHEN ERZEUGNISSEN
C. — Erzeugnisse, die den gemeinschaftlichen Agrarverordnungen unterliegen

Handel mit der Europäischen Freihandelsvereinigung (EFTA) — Januar-März — 1971
Janvier-mars — 1971 — Commerce avec l'Association Européenne de Libre Echange (AELE)

1000 \$

CST- Nr.	Warenbenennung Meldeland	IMPORT						EXPORT						
		EG/CE	France	Belg.- Lux.	Neder- land	Deutsch- land (BR)	Italia	EG/CE	France	Belg.- Lux.	Neder- land	Deutsch- land (BR)	Italia	
001.3	Lebende Schweine	2 381	151	25		2 194	11	79	70				9	
011.3	Schweinefleisch	8 973	872	318	7	503	7 273	932	116	7	24	753	32	2
011.6	Genießbarer Schlachtabfall	2 234	536	159	71	1 365	103	151	14	38	66	31		
012	Fleisch, -abf., getrock., gesalz., ger.	155	49	3	4	82	17	2 325	24	30	1 619	20	632	
013.4	Würste u. dgl. aus Fleisch	373	178	11	2	101	81	2 138	75	73	183	478	1 329	
013.8	And. Fleischzubereit., Konserven	1 503	250	45	15	863	330	9 591	909	661	7 583	187	251	
091.3	Schweineschmalz, Geflügelfett, ausgepreßt od. ausgeschmolzen	768		27	385	356		4 148	882	1 345	1 393	344	184	
411.3-1	Schweineschmalz, Geflügelfett w. derausgepreßt noch ausgeschmolz.	40	1				39	5						5
Insg. Schweine und Schweinefleisch (Vrdg. 20/62)		16 427	2 037	588	484	5 464	7 854	19 369	2 090	2 154	10 868	1 822	2 435	
041	Weizen und Mengkorn	6		6				3 164	2 592			572		
043	Gerste	9 887		2 408	327	6 783	369	7 795	6 529		15	1 251		
044	Mais	171	8	5	2	150	6	12 971	11 365	123	17	1 464	2	
045	Anderes Getreide	3 511		288	302	2 889	32	2 502	1 924		135	375	68	
046	Grieß u. Mehlaus Weiz. od. Mengk.	52			2	49	1	530	20		31	468	11	
047	Grieß u. Mehl aus and. Getreide	4	1		2		1	538	99	22	244	8	165	
048.1-1	Getreidekörner u. -keime	42	5			36	1	8 596	1 057	21	3 057	4 461		
048.2	Malz, auch geröstet	1 886	57	845	49	789	146	2 128	1 252	133		743		
055.4-4	Mehl, Grieß v. Sagomark, Manihot...							30	4	3		23		
081.2	Kleie, -mehle u. dgl.	159	1		146	12		951	426		22	502	1	
081.9-9	Futtermittelzubereitungen a.n.g.	2 442	374	494	383	894	297	3 420	478	722	737	1 406	77	
599.5-1	Stärke und Inulin	69	8		8	50	3	4 572	930		2 741	770	131	
599.5-2	Kleber, -mehl, auch geröstet							100	30	37		33		
Insg. Getreide, -zubereitungen und dgl. (Vrdg. 19/62)		18 229	454	4 046	1 221	11 652	856	47 297	26 706	1 061	6 999	12 076	455	
051.1	Apfelsinen, Clementinen, Mandar.	2			2			9 054	236		3	29	8 786	
051.2-1	Zitronen, Limonen, Lumien	4		3	1			2 696				10	2 685	
051.4	Äpfel, frisch	24				24		12 895	8 738	35	33	301	3 788	
051.5	Weintrauben, frisch	25			25			263		126	106	4	27	
051.9-2	Birnen, Quitten, frisch							3 651	69	381	847	161	2 193	
051.9-3	Steinobst, frisch	40		28	12			9	2			7		
051.9-4	Beeren, frisch	48	1			47		7	2			5		
054.4	Tomaten, frisch od. gekühlt	5			5			550	180		154	8	208	
054.5	And. Gemüse od. -Küchenkräuter, ausg. Kartoffeln	456	11		9	426	10	24 298	2 835	3 154	9 741	146	8 422	
Insg. Obst, Gemüse, frisch oder gekühlt (Vrdg. 23/62)		604	12	31	54	497	10	53 423	12 062	3 696	10 885	671	26 109	
025	Vogeleier (Vrdg. 21/62)	701	20	3	72	577	29	1 594	182	305	856	234	17	
001.4	Lebendes Hausgeflügel	296	201	32	40		23	199	42	1	4	125	27	
011.4	Hausgeflügel, geschlachtet, -abfall	211	2			204	5	1 372	834	10	65	444	19	
011.8.1	Geflügelleib., frisch, gekühlt, gesalz	4	1			3		71	26		1	26	18	
Insg. Geflügel und Geflügelfleisch (Vrdg. 22/62)		511	204	32	40	207	28	1 642	902	11	70	595	64	
112.1	Wein (Vrdg. 24/62)	5 065	1 732	469	533	2 121	210	28 406	19 182	5		2 037	7 182	
I. Insg. Verordnungen 19-24/62		41 537	4 459	5 169	2 404	20 518	8 987	151 731	61 124	7 232	29 678	17 435	36 262	
042	Reis (Vrdg. 16/64)	6	2	1	3			3 024	7	74	569	561	1 813	
022	Milch und Rahm	348	120	88	61	53	26	3 156	826	111	1 511	696	12	
023	Butter	612	376	7		140	89	13 982	2 574	1 756	8 139	1 513		
024	Käse und Quark	22 403	3 870	2 284	207	7 747	8 295	12 140	4 480	173	3 630	852	3 005	
Insg. Molkereierzeugnisse (Vrdg. 13/64)		23 363	4 366	2 379	268	7 940	8 410	29 278	7 880	2 040	13 280	3 061	3 017	
001.1	Lebende Rinder, Büffel	15 431	248	156	89	5 092	9 846	2 277	2 077		7	193		
011.1	Rind- und Kalbfleisch	19 288	1 803	129	290	1 536	15 530	7 149	5 581	469	696	330	73	
Insg. Rinder, Rind- und Kalbfleisch (Vrdg. 14/64)		34 719	2 051	285	379	6 628	25 376	9 426	7 658	469	703	523	73	
II. Insg. Verordnungen 13, 14, 16/64		58 088	6 419	2 665	650	14 568	33 786	41 728	15 545	2 583	14 552	4 145	4 903	
Insg. Verordnungen I + II		99 625	10 878	7 834	3 054	35 086	42 773	193 459	76 669	9 815	44 230	21 580	41 165	
221.1-221.8	Ölsaaten und Ölfrüchte	2 230	230	63	234	1 686	17	802	116	22	297	309	58	
221.9	Mehl v. Ölsaaten u. -früchten	153	13	11	98	29	2	70	1	10	15	43	1	
411.1	Fette u. Öle von Fischen...	2 500	372	64	485	1 184	395	72	2		4	66		
ex 421 + 422	Pflanzl. Öle, ausg. Olivenöl	405	63	10	11	288	33	6 972	1 707	314	1 666	3 263	22	
431.2	Tier- u. pfl. Fette, Öle, gehärtet	820	59	62	22	223	454	1 435	41		321	1 072	1	
091.4	Margarine, Kunst-, and Speisefette	28	4	13		4	7	229	7	54	98	70		
431.3-2	Rückst. d. Verarbeit. v. Fettstoffen	57	12			34	11	57	10			47		
081.3	Ölkuch., and. Rückstände pfl. Öle	1 933	92	22	44	1 775		7 291	1 070	3	1 213	3 886	1 119	
421.5	Olivenöl	54		1	6	16	31	299	28			3	268	
III. Fette und Öle (Vrdg. 136/66)		8 180	845	246	900	5 239	950	17 227	2 982	403	3 614	8 759	1 469	
061.1+2	Rüben- u. Rohrzucker	181	12		150	12	7	5 181	3 961		1 218	2		
054.8-2	Zuckerrüben u. Zuckerrohr							2			2			
061.9	And. Zucker, Sirupe, Kunstthong	40	5	6	3	23	3	1 350	645	5	266	380	54	
062.0-2	Zuck., Sir., Melass., arom. gefärbt	67	7	3	56	1		34	25		1	8		
IV. Zucker (Vrdg. 44/67)		288	24	9	209	36	10	6 567	4 631	5	1 487	390	54	
Insgesamt Verordnungen I-IV		108 093	11 747	8 089	4 163	40 361	43 733	217 253	84 282	10 223	49 331	30 729	42 688	

. = Nichts oder weniger als die Hälfte der nachgewiesenen Einheit.

COMMERCE EXTÉRIEUR DES PRODUITS AGRICOLES DES CE
C. — Produits soumis aux règlements de la politique agricole commune

Handel mit den Vereinigten Staaten — Januar-März — 1971
Janvier-mars — 1971 — Commerce avec les Etats-Unis

1000 \$

Code CST	Libellé des produits Pays déclarant	IMPORT						EXPORT						
		EG/CE	France	Belg.-Lux.	Neder-land	Deutsch-land (BR)	Italia	EG/CE	France	Belg.-Lux.	Neder-land	Deutsch-land (BR)	Italia	
001.3	Animaux vivants, espèce porcine
011.3	Viande de l'espèce porcine	5	5
011.6	Abats comestibles, sf. de volaille	11 241	6 952	1 180	1 645	1 464
012	Viandes, abats, séchés, salés, fumés	241	.	198	43	.	.	131	4	1	33	93	.	
013.4	Saucisses, similaires de viande	1	.	.	.	1	.	148	.	10	33	105	.	
013.8	Autr. préparat., conserv. d. viande	580	12	6	350	208	4	21 258	152	.	21 051	38	17	
091.3	Saindoux, graisse de volaille, pressée ou fondue	1 791	.	222	1 495	74	
411.3-1	Graisse de porc et de volailles, non pressée ni fondue	
Total animaux et viande de l'esp. porcine (Règl. 20/62)		13 859	6 969	1 606	3 533	1 747	4	21 537	156	11	21 117	236	17	
041	Froment et méteil	24 674	2 738	2 772	7 798	3 134	8 232	
043	Orge	14 518	5	3 270	341	5 533	5 369	
044	Maïs	119 152	12 197	16 448	28 075	36 677	25 755	92	37	.	1	.	54	
045	Autres céréales	19 316	389	6 044	8 533	2 673	1 677	41	40	.	.	.	1	
046	Semoul., far. de froment et de mét.	216	.	.	216	.	.	2	.	.	.	2	.	
047	Semoules, farines d'autres céréales	13	.	.	13	.	.	911	.	.	.	911	.	
048-1-1	Flocons, grains; germes de céréales	96	3	.	92	1	.	
048.2	Malt, même torréfié	2	.	2	.	.	.	16	.	16	.	.	.	
055.4-4	Farine, semoules de sagou, manioc...	5	5	
081.2	Sons, remoul., résidus de céréales	232	.	.	206	26	
081.9-9	Aliments préparés pour animaux	578	48	201	173	13	143	901	22	.	98	486	295	
599.5-1	Amidons, féculés, inuline	68	13	51	.	.	.	55	2	.	33	20	.	
599.5-2	Gluten et safarine, même torréfiés	60	.	.	.	57	3	
Total céréales et préparations de céréales (Règl. 19/62)		178 774	15 395	28 788	45 355	48 060	41 176	2 174	104	16	224	1 477	353	
051.1	Oranges, clémentines, mandarines	36	36	
051.2-1	Citrons, limons et limes	811	557	185	57	12	
051.4	Pommes fraîches	22	.	.	22	.	.	2	2	
051.5	Raisins frais	11	.	.	7	4	
051.9-2	Poires et coings	
051.9-3	Fruits à noyau frais	
051.9-4	Baies fraîches	246	35	9	.	164	38	
054.4	Tomates fraîches ou réfrigérées	10	10	
054.5	Autr. légumes et plantes potagères sauf pommes de terre	1 091	.	3	436	550	102	268	4	194	1	.	69	
Total fruits, légumes frais ou réfrigérés (Règl. 23/62)		2 227	638	197	522	730	140	270	6	194	1	.	69	
025	Œufs d'oiseaux (Règl. 21/62)	500	69	20	.	246	165	4	2	1	1	.	.	
001.4	Volaille vivante de basse-cour	405	152	70	43	.	140	
011.4	Volaille morte, abats comestibles	1 267	.	13	46	1 186	22	4	.	.	4	.	.	
011.8-1	Foies d. volail. frais, réfrig., salés...	427	17	.	25	385	
Total volailles vivantes et mortes (Règl. 22/62)		2 099	169	83	114	1 571	162	4	.	.	4	.	.	
112.1	Vins (Règl. 24/62)	6	.	1	.	5	.	17 519	9 446	1	.	3 019	5 053	
I. Total règlements 19-24/62		197 465	23 240	30 695	49 524	52 359	41 647	41 508	9 714	223	21 347	4 732	5 492	
042	Riz (Règl. 16/64)	7 600	2 020	1 354	889	3 337	.	20	.	.	1	.	19	
022	Lait et crème de lait	249	.	18	96	135	.	
023	Beurre	348	125	149	16	58	.	
024	Fromage et caillebotte	7	5	1	.	1	.	7 232	1 325	39	1 487	668	3 713	
Total produits laitiers (Règl. 13/64)		7	5	1	.	1	.	7 829	1 450	206	1 599	861	3 713	
001.1	Animaux vivants de l'espèce bovine	204	.	.	.	2	202	
011.1	Viande de l'espèce bovine	105	21	13	7	64	
Total animaux et viande de l'espèce bovine (Règl. 14/64)		309	21	13	7	66	202	
II. Total règlements 13,14, 16/64		7 916	2 046	1 368	896	3 404	202	7 849	1 450	206	1 600	861	3 732	
Total I + II		205 381	25 286	32 063	50 420	55 763	41 849	49 357	11 164	429	22 947	5 593	9 224	
221.1-221.8	Graines, noix, amand. oléagineuses	159 282	15 677	9 451	38 479	63 709	31 966	120	1	.	99	.	20	
221.9	Farines d. grain., noix oléagineuses	245	.	6	235	4	
411.1	Graisses, huiles de poissons,...	1 759	26	1	1 413	314	5	1	.	.	.	1	.	
ex421+422	Huiles d'orig. végétale sf. d'olive	4 808	276	970	726	2 809	27	1 038	.	.	851	187	.	
431.2	Graisses, huil. anim. ou vég., hydro.	74	9	21	6	37	1	3	2	.	.	1	.	
091.4	Margarine et similaires, saindoux...	3	.	2	.	1	
431.3-2	Résidus d. traitem. d. corps gras	1	.	.	1	
081.3	Tourteaux, résidus d'huiles végét.	82 125	19 963	7 099	15 467	29 979	9 617	4	3	.	1	.	.	
421.5	Huile d'olive	1 933	10	.	.	.	1 923	
III. Total graisses et huiles (Règl. 136/66)		248 297	35 951	17 550	56 327	96 853	41 616	3 099	16	.	951	189	1 943	
061.1+2	Sucres de betteraves et de canne	3	1	.	.	.	2	7	2	.	5	.	.	
054.8-2	Betteraves, cannes à sucre	
061.9	Autr. suc., sirop, succéd. du miel	37	3	7	1	9	17	171	.	.	15	156	.	
062.0-2	Sucr., sirops, mélass. arom., color.	22	.	.	1	21	.	20	4	.	1	15	.	
IV. Total sucres (Règl. 44/67)		62	4	7	2	30	19	198	6	.	21	171	.	
Total des règlements I-IV		453 740	61 241	49 620	106 749	152 646	83 484	52 654	11 186	429	23 919	5 953	11 167	

. = Néant ou moins de la moitié de l'unité relevée.

AUSSENHANDEL DER EG MIT LANDWIRTSCHAFTLICHEN ERZEUGNISSEN

C. — Erzeugnisse, die den gemeinschaftlichen Agrarverordnungen unterliegen

Handel mit den Entwicklungsländern (Klasse 2) — Januar-März — 1971
Janvier-mars — 1971 — Commerce avec les pays en voie de développement (Classe 2)

1000 \$

CST-Nr.	Warenbenennung Meldeland	IMPORT						EXPORT						
		EG/CE	France	Belg.-Lux.	Neder-land	Deutsch-land (BR)	Italia	EG/CE	France	Belg.-Lux.	Neder-land	Deutsch-land (BR)	Italia	
001.3	Lebende Schweine							2				2		
011.3	Schweinefleisch	197	8			2	187	166	141	15		7		3
011.6	Genießbarer Schlachtabfall	4 205	2 015	323	470	746	651	122	116	3		3		
012	Fleisch, -abf., getrock., gesalz., ger.	398	3	331	57	7		493	337	17		48		82
013.4	Würste u. dgl. aus Fleisch							1 323	743	62		189		60
013.8	And. Fleischzubereit., Konserven	2 855	748	422	346	543	796	5 410	2 200	46		3 124		34
091.3	Schweineschmalz, Geflügelfett, ausgepreßt od. ausgeschmolzen							3 835	492			3 343		
411.3-1	Schweineschmalz, Geflügelfett, wieder ausgepreßt noch ausgeschmolzen	5	5					7	5	1		1		
Insg. Schweine und Schweinefleisch (Vrdg. 20/62)		7 660	2 779	1 076	873	1 298	1 634	11 358	4 034	144	6 717	106	357	
041	Weizen und Mengkorn	13 106	907			5	12 194	9 830	5 709		1 864	2 257		
043	Gerste	2 319					2 319	2 849	2 849					
044	Mais	60 130	427	2 116	737	297	56 553	1 224	1 222					2
045	Anderes Getreide	13 063	223	4 441	3 220	1 261	3 918	49	18	2	17			12
046	Grieß u. Mehlaus Weiz. od. Mengk.	1				1		29 274	13 763	2 761	2 079	7 180	3 491	5
047	Grieß u. Mehl aus and. Getreide	6	5		1			422	160	12		1	244	
048.1-1	Getreidekörner u. -keime	9	9					616	18			580	18	
048.2	Malz, auch geröstet							8 020	3 390	4 038		49	543	
055.4-4	Mehl, Grieß v. Sagomark, Manihot...	44		19		25		1		1				
081.2	Kleie, -mehle u. dgl.	18 865	2 086	5 271	8 372	2 188	948	8	2			6		
081.9-9	Futtermittelzubereitungen a.n.g.	2						4 914	1 859	872		723	261	1 199
599.5-1	Stärke und Inulin	206	62	1	84	58	1	786	349			247	187	3
599.5-2	Kleber, -mehl, auch geröstet	1			1									
Insg. Getreide, -zubereitungen und dgl. (Vrdg. 19/62)		107 752	3 719	11 848	12 415	3 835	75 935	57 993	29 339	7 686	5 566	10 690	4 712	
051.1	Apfelsinen, Clementinen, Mandar.	57 135	22 696	2 066	5 344	27 029		93	90	2		1		
051.2-1	Zitronen, Limonen, Lumen	1 330	931	102	250	47		14	12			2		
051.4	Apfel, frisch	975	9		243	723		1 744	1 300	216		122		106
051.5	Weintrauben, frisch	19		5	1	9	4	5	2	3				
051.9-2	Birnen, Quitten, frisch	257	124		64	65	4	830	203	279		98		250
051.9-3	Steinobst, frisch	35			3	5	27	3		3				
051.9-4	Beeren, frisch	1 929	482	133	67	1 061	186	1	1					
054.4	Tomaten, frisch od. gekühlt	24 085	13 047	1 189	2 641	6 989	219	3	2	1				
054.5	And. Gemüse od. -Küchenkräuter, ausg. Kartoffeln	11 156	6 104	207	824	2 653	1 368	1 406	443	119		589		255
Insg. Obst, Gemüse, frisch oder gekühlt (Vrdg. 23/62)		96 921	43 393	3 702	9 437	38 581	1 808	4 099	2 053	623	812	611	611	
025	Vogeleier (Vrdg. 21/62)	166	124				42	386	192	20		130	27	17
001.4	Lebendes Hausgeflügel	17	4					749	276	16		234	118	105
011.4	Hausgeflügel, geschlachtet, -abfall	64	64					2 137	831	307		811	188	
011.8.1	Geflügelleb., frisch, gekühlt, gesalz	204	189			15								
Insg. Geflügel und Geflügelfleisch (Vrdg. 22/62)		285	257			15	13	2 886	1 107	323	1 045	306	105	105
112.1	Wein (Vrdg. 24/62)	2 910	2 015	202	31	653	9	6 144	5 262	13		4	273	592
I. Insg. Verordnungen 19-24/62		215 694	52 287	16 828	22 756	44 382	79 441	82 866	41 987	8 809	14 274	11 402	6 394	
042	Reis (Vrdg. 16/64)	6 541	1 717	1 029	1 837	1 880	78	4 675	299	7		14	46	4 309
022	Milch und Rahm	84			84			50 656	15 123	3 269		26 971	5 290	3
023	Butter	134		134				33 487	6 077	8 258		4 676	14 476	
024	Käse und Quark	80	5	69	6			5 816	2 667	298		1 922	674	255
Insg. Molkereierzeugnisse (Vrdg. 13/64)		298	5	203	90			89 959	23 867	11 825	33 569	20 440	258	
001.1	Lebende Rinder, Büffel							1 436	601			642	178	15
011.1	Rind- und Kalbfleisch	50 216	7 765	2 705	5 089	15 107	19 550	975	442	134		399		
Insg. Rinder, Rind- und Kalbfleisch (Vrdg. 14/64)		50 216	7 765	2 705	5 089	15 107	19 550	2 411	1 043	134	1 041	178	15	15
II. Insg. Verordnungen 13, 14, 16/64		57 055	9 487	3 937	7 016	16 987	19 628	97 045	25 209	11 966	34 624	20 664	4 582	
Insg. Verordnungen I + II		272 749	61 774	20 765	29 772	61 369	99 069	172 911	67 196	20 775	48 898	32 066	10 976	
221.1-221.8	Ölsaaten und Ölfrüchte	72 943	24 591	1 608	12 864	20 642	13 238	2 543	2 380	32		88	5	38
221.9	Mehl v. Ölsaaten u. -früchten	5				5		4		4				
411.1	Fette u. Öle von Fischen...	8 633	437	464	3 277	4 455		14	6			2	6	
ex 421 + 422	Pflanzl. Öle, ausg. Olivenöl	62 227	15 990	3 942	12 324	21 844	8 127	10 059	6 248	87		2 244	1 449	31
431.2	Tier- u. pfl. Fette, Öle, gehärtet	1				1		3 111	150	12		1 545	1 386	18
091.4	Margarine, Kunst-, and. Speisefette	7		7				6 009	196	1		5 742	70	
431.3-2	Rückst. d. Verarbeit. v. Fettstoffen							3	3					
081.3	Ölkuch., and. Rückstände pfl. Öle	68 929	7 778	7 373	16 866	35 238	1 674	1 423	509	55		814	45	
421.5	Olivenöl	4 944	1 388		2			632	118					514
III. Fette und Öle (Vrdg. 136/66)		217 689	50 184	13 394	45 333	82 185	26 593	23 798	9 610	191	10 435	2 961	601	
061.1+2	Rüben- u. Rohrzucker	16 661	11 375		145	116	5 025	10 144	9 644	464		32	3	1
054.8-2	Zuckerrüben u. Zuckerrohr													
061.9	And. Zucker, Sirupe, Kunsthonig	3			3			1 316	554	2		133	623	4
062.0-2	Zuck., Sir., Melass., arom. gefärbt	41			41			167	157			9		1
IV. Zucker (Vrdg. 44/67)		16 705	11 375		189	116	5 025	11 627	10 355	466	174	626	6	6
Insgesamt Verordnungen I-IV		507 143	123 333	34 159	75 294	143 670	130 687	215 336	87 161	21 432	59 507	35 653	11 583	

. = Nichts oder weniger als die Hälfte der nachgewiesenen Einheit.

COMMERCE EXTÉRIEUR DES PRODUITS AGRICOLES DES CE
C. — Produits soumis aux règlements de la politique agricole commune

Handel mit den europäischen und asiatischen Ostblockstaaten (Klasse 3) — Januar-März — 1971
Janvier-mars — 1971 — Commerce avec les pays européens et asiatiques du bloc oriental (Classe 3)

1000 \$

Code CST	Libellé des produits Pays déclarant	IMPORT						EXPORT						
		EG/CE	France	Belg.-Lux.	Neder-land	Deutsch-land (BR)	Italia	EG/CE	France	Belg.-Lux.	Neder-land	Deutsch-land (BR)	Italia	
001.3	Animaux vivants, espèce porcine	326					326	125					125	
011.3	Viande de l'espèce porcine	6 000	3 573	283		294	1 850	2 124	449	5	655	1 015		
011.6	Abats comestibles, sf. de volaille	617	368	11	100	107	31	1			1			
012	Viandes, abats, séchés, salés, fumés	33				33								
013.4	Saucisses, similaires de viande	1 503	31	4	27	1 433	8							
013.8	Autr. préparat., conserv. d. viande	6 302	63	17	18	6 036	168	10	2			8		
091.3	Saindoux, graisse de volaille, pressée ou fondue	304		166	6	132		2 095	127	623	290	29	1 026	
411.3-1	Graisse de porc et de volailles, non pressée ni fondue	14				14								
Total animaux et viande de l'esp. porcine (Règl. 20/62)		15 099	4 035	481	151	8 049	2 383	4 355	578	628	946	1 177	1 026	
041	Froment et méteil	6 070	748	539	301	1 751	2 731	33				33		
043	Orge	4 841		352	178	885	3 426	56				56		
044	Mais	2 070	89	10		904	1 067	6 311	2 171		1	3 886	253	
045	Autres céréales	271	16	28	61	128	38	1 815			2	1 811	2	
046	Semoul., far. de froment et de mét.							1	1					
047	Semoules, farines d'autres céréales													
048.1-1	Flocons, grains; germes de céréales							164			46	118		
048.2	Malt, même torréfié	1 767		218	420	933	196							
055.4-4	Farine, semoules de sagou, manioc...													
081.2	Sons, remoul., résidus de céréales	249					249							
081.9-9	Aliments préparés pour animaux	98		52	14	32		1 784	484		78	1 165	57	
599.5-1	Amidons, féculs, inuline	83	9	24		16	34	9	9					
599.5-2	Gluten et sa farine, même torréfiés													
Total céréales et préparations de céréales (Règl. 19/62)		15 449	862	1 223	974	4 649	7 741	10 173	2 665		127	7 069	312	
051.1	Oranges, clémentines, mandarines							658					658	
051.2-1	Citrons, limons et limes							7 607					7 607	
051.4	Pommes fraîches	361			3	358		2			2			
051.5	Raisins frais	1				1								
051.9-2	Poires et coings													
051.9-3	Fruits à noyau frais													
051.9-4	Baies fraîches	93				75	18							
054.4	Tomates fraîches ou réfrigérées	476	6	8	54	408								
054.5	Autr. légumes et plantes potagères sauf pommes de terre	3 139	158	13	14	2 922	32	45	5		40			
Total fruits, légumes frais ou réfrigérés (Règl. 23/62)		4 070	164	21	71	3 764	50	8 312	5		42		8 265	
025	Œufs d'oiseaux (Règl. 21/62)	1 843	6	3	134	1 400	300							
001.4	Volaille vivante de basse-cour	551					551	107	32	13		62		
011.4	Volaille morte, abats comestibles	1 858	190	30		1 482	156	6 827	1 980	1 348	3 499			
011.8-1	Foies d. volail. frais, réfrig., salés...	323	313	1		9								
Total volailles vivantes et mortes (Règl. 22/62)		2 732	503	31		1 491	707	6 934	2 012	1 361	3 499	62		
112.1	Vins (Règl. 24/62)	1 242	5	7	5	1 189	36	504	306			8	190	
I. Total règlements 19-24/62		40 435	5 575	1 766	1 335	20 542	11 217	30 278	5 566	1 989	4 614	8 316	9 793	
042	Riz (Règl. 16/64)	63				63		388				321	67	
022	Lait et crème de lait	421					421	2 233	110	3	1 202	918		
023	Beurre	154	35	39			80	1 650	436	100		1 114		
024	Fromage et caillebotte	1 296	37	39		691	529	13	11				2	
Total produits laitiers (Règl. 13/64)		1 871	72	78		691	1 030	3 896	557	103	1 202	2 032	2	
001.1	Animaux vivants de l'espèce bovine	38 025	89		864	1 212	35 860	315			10	305		
011.1	Viande de l'espèce bovine	14 342	1 142			467	12 733	2 357	1 072		233	1 052		
Total animaux et viande de l'espèce bovine (Règl. 14/64)		52 367	1 231		864	1 679	48 593	2 672	1 072		243	1 357		
II. Total règlements 13,14, 16/64		54 301	1 303	78	864	2 433	49 623	6 956	1 629	103	1 445	3 710	69	
Total I + II		94 736	6 878	1 844	2 199	22 975	60 840	37 234	7 195	2 092	6 059	12 026	9 862	
221.1-221.8	Graines, noix, amand. oléagineuses	5 433	476	137	686	1 220	2 914	1 577	73		195	1 309		
221.9	Farines d. grain., noix oléagineuses													
411.1	Graisses, huiles de poissons...	500				453	47	74	20		16	38		
ex 421+422	Huiles d'orig. végétale sf. d'olive	14 873	2 243	692	2 887	8 972	79	2 441	1	6	170	2 079	185	
431.2	Graisses, huil. anim. ou vég., hydro.							16					16	
091.4	Margarine et similaires, saindoux...													
431.3-2	Résidus d. traitem. d. corps gras	3					3							
081.3	Tourteaux, résidus d'huiles végét.	167	51	12	4	100		3 064				2 919	145	
421.5	Huile d'olive							11				2	9	
III. Total graisses et huiles (Règl. 136/66)		20 976	2 770	841	3 577	10 745	3 043	7 183	94	6	381	6 347	355	
061.1+2	Sucres de betteraves et de canne	616		112	1	259	244							
054.8-2	Betteraves, cannes à sucre	12					12							
061.9	Autr. suc., sirop, succéd. du miel	6	2				4	86	86					
062.0-2	Sucr., sirops, mélass. arom., color.													
IV. Total sucres (Règl. 44/67)		634	2	112	1	259	260	86	86					
Total des règlements I-IV		116 346	9 650	2 797	5 777	33 979	64 143	44 503	7 375	2 098	6 440	18 373	10 217	

. = Néant ou moins de la moitié de l'unité relevée.

HANDEL DER EG
nach Kapiteln und Abschnitten des Brüsseler Zolltarifs

WELT — JAHR - 1970 - ANNÉE — MONDE
A) Tatsächliche Werte — 1000 \$ — Valeurs courantes

Kap. u. Abschn. BZT	Abgekürzte Warenbenennung	BEZÜGE/RÉCEPTIONS						LIEFERUNGEN/LIVRAISONS					
		EG/CE	France	Belg.-Lux.	Neder-land	Deutsch-land (BR)	Italia	EG/CE	France	Belg.-Lux.	Neder-land	Deutsch-land (BR)	Italia
1	Lebende Tiere	791 781	135 327	53 473	19 537	92 244	491 200	450 666	161 884	95 361	72 998	118 113	2 310
2	Fleisch u. genießbarer Schlachtabfall	1 498 240	406 301	66 248	68 496	510 699	446 496	990 725	132 852	175 474	564 814	100 637	16 948
3	Fische, Krebstiere u. Weichtiere	419 906	125 167	38 928	30 431	103 388	121 992	193 433	28 482	17 190	93 114	43 957	10 690
4	Milch u. -erzeugn.; Vogeleier; natürlich, Honig	998 239	67 707	123 428	76 032	375 956	235 115	1 212 035	371 945	109 001	531 883	153 581	45 625
5	And. Waren tier. Ursprungs; awg. noch inbegriffen	215 194	45 956	11 424	22 066	103 603	32 145	107 696	21 911	16 721	32 231	31 078	5 755
I	Lebende Tiere u. Waren tierischen Ursprungs	3 823 360	780 459	293 501	216 562	1 185 890	1 346 948	2 954 555	717 074	413 747	1 295 040	447 366	81 328
6	Lebende Pflanzen u. Waren des Blumenhandels	262 377	33 148	8 516	14 059	187 175	19 479	346 631	17 891	27 629	244 897	9 830	46 184
7	Gemüse, Pflanz., Wurzeln u. Knollen z. Ernähr.	886 498	181 141	61 460	85 799	489 823	68 275	651 482	75 644	58 974	380 730	11 412	124 722
8	Genießb. Früchte; Schalen v. Zitrusfr. u. Melonen	1 332 176	314 682	87 733	116 167	734 391	79 203	592 530	123 102	24 633	43 713	13 746	387 336
9	Kaffee, Tee, Mate u. Gewürze	1 018 290	254 686	74 253	144 332	397 205	147 814	56 539	6 424	4 209	32 983	11 539	1 384
10	Getreide	1 871 823	102 389	351 532	377 904	613 459	426 539	1 120 360	694 405	75 612	130 299	139 069	81 175
11	Müllereierzeugn.; Malz; Stärke; Kleber; Inulin	86 088	6 367	12 913	14 570	40 534	11 704	284 669	105 903	36 331	51 518	67 454	23 463
12	Oltsaaten u. -früchte; versch. Samen u. Früchte; Pflanzen z. Gewerbe- u. Heilgebr.; Stroh; Futter	1 110 958	189 974	67 473	235 361	406 006	212 144	186 267	70 929	11 371	35 695	53 349	14 923
13	Pflanzl. Rohstoffe z. Färb. od. Gerben; Gummien, Harze u. and. pflanzliche Säfte u. Auszüge	61 518	18 569	4 948	8 692	17 801	11 508	35 386	7 237	569	6 710	17 114	3 756
14	Flecht- u. Schnitzstoffe, and. Waren pflanzlich. Ursprungs; awg. noch inbegriffen	27 094	8 897	1 796	3 399	6 557	6 445	6 332	2 283	539	1 269	1 262	979
II	Waren pflanzlichen Ursprungs	6 656 822	1 109 853	670 624	1 000 283	2 892 951	983 111	3 280 396	1 103 818	240 067	927 814	324 775	683 922
15	III Tier- u. pfl. Fette, Öle u. Wachse; Erzeugnisse ihrer Spaltung; genießbare verarbeitete Fette	860 098	194 336	90 061	161 359	242 900	171 442	453 749	73 737	46 711	165 570	140 471	27 260
16	Zubereit. v. Fleisch, Fisch., Krebs-, Weichtieren	319 484	74 745	36 143	29 640	143 204	35 752	298 564	33 379	50 269	172 560	21 078	21 278
17	Zucker u. Zuckerverfahren	322 781	79 218	16 628	62 647	80 409	83 879	342 373	184 855	58 648	54 410	35 745	8 713
18	Kakao u. Zubereitungen aus Kakao	489 749	85 089	45 334	131 438	185 022	42 866	276 491	13 026	30 040	172 747	35 071	25 607
19	Zubereitungen auf Grundlage v. Getreide, Mehl, oder Stärke; Backwaren	120 291	37 099	20 564	14 571	37 241	10 816	153 061	31 626	29 589	43 671	23 877	24 298
20	Zubereitungen v. Gemüse, Küchenkräutern, Früchten u. and. pflanzlichen oder pflanzlichen	527 568	76 444	41 443	51 372	32 807	29 502	346 557	84 327	37 442	76 771	25 750	122 267
21	Verschiedene Lebensmittelzubereitungen	130 059	25 885	33 982	24 794	34 812	10 586	187 899	34 747	20 653	72 349	46 624	13 526
22	Getränke, alkohol. Flüssigkeiten u. Essig	648 095	240 273	79 987	57 249	219 663	50 923	830 081	508 515	25 256	60 781	77 359	158 170
23	Rückstände u. Abfälle Lebensmittelind.; zubereit. Futter	1 067 322	180 812	139 088	254 392	363 858	129 172	335 176	88 417	42 180	104 140	82 662	17 777
24	Tabak	487 563	66 437	61 895	105 268	202 996	50 967	180 770	16 005	32 616	79 205	37 751	15 193
IV	Waren der Lebensmittelindustrie; Getränke; alkoholische Flüssigkeiten u. Essig; Tabak	4 112 912	866 002	475 064	731 371	1 596 012	444 463	2 950 972	994 899	326 693	836 634	385 917	406 829
I-IV	Landwirtschaftliche Erzeugnisse insgesamt	15 453 192	2 950 650	1 529 250	2 109 575	5 917 753	2 945 967	9 639 672	2 889 528	1 027 218	3 225 058	1 298 529	1 199 339
25	Salz; Schwefel; Steine, Erden; Gips, Kalk, Zement	952 622	177 246	113 564	203 165	303 235	155 412	450 626	116 978	73 790	63 864	134 387	61 607
26	Metallurgische Erze sowie Schlacken u. Aschen	1 825 958	283 049	357 044	150 565	859 079	176 221	219 470	81 724	35 314	53 086	33 694	15 652
27	Mineral. Brennstoffe; Mineralöle u. Erzeugn. ihr. Destillation; bituminöse Stoffe; Mineralwachse	9 533 717	2 296 985	1 035 425	1 462 706	2 644 400	2 094 201	3 627 166	375 368	313 515	1 260 979	1 007 935	669 369
V	Mineralische Stoffe	12 312 297	2 757 280	1 506 033	1 816 436	3 806 714	2 425 834	4 297 262	574 070	422 619	1 377 929	1 176 016	746 628
28	Anorgan. chemische Erzeugn.; anorg. od. organ. Verbindungen v. Edelmetallen, radioaktiv. Elementen, Metallen d. seltenen Erden u. Isotopen	777 041	144 730	98 199	125 780	281 447	126 885	943 227	230 165	152 493	122 707	356 710	81 152
29	Organische chemische Erzeugnisse	1 944 798	528 398	192 554	307 307	577 880	338 659	2 260 111	413 130	206 645	371 033	972 484	296 819
30	Pharmazeutische Erzeugnisse	376 171	16 417	102 142	91 520	91 545	74 547	780 486	187 628	76 312	87 847	368 760	59 939
31	Düngemittel	249 291	113 843	47 689	23 780	35 128	28 857	471 876	72 228	155 922	68 013	132 812	42 901
32	Gerb- u. Farbstoffausz.; Tannine, ihre Derivate; Farben, -stoffe, Anstrich-, Lacke, ...; Kitten; Tinten	440 190	107 969	57 325	70 079	99 300	105 517	801 140	100 150	36 793	92 458	542 233	29 506
33	Ätherische Öle u. Resinoide; Riech-, Körperpflege- u. Schönheitsmittel	223 072	62 831	24 155	37 261	63 865	34 960	342 422	203 044	13 442	43 041	55 389	27 506
34	Seifen, org. grenzfl.-aktive Stoffe, zuber. Waschmittel, -hilfsmittel, Schmierm., Wachse a. künstl., Schuhcreme, Scheuerpulver; Kerzen, Modelliermassen, ...	200 154	46 519	29 219	40 509	41 252	42 655	296 084	43 178	34 989	47 527	159 969	10 421
35	Eiweißstoffe u. Klebstoffe	81 728	14 467	11 019	11 626	26 377	18 239	113 891	25 248	11 886	42 940	31 276	3 241
36	Pulver, Sprengstoffe; Feuerwerksart.; Zündhölzer, -metalllegierungen; leicht entzündliche Stoffe	24 213	3 051	4 036	6 332	7 401	3 393	43 300	8 319	7 138	1 348	19 059	7 436
37	Erzeugnisse z. photo- u. kinematograph. Zwecken	320 223	66 912	33 905	35 495	118 878	65 033	459 013	79 347	142 679	31 883	159 842	45 362
38	Verschied. Erzeugnisse d. chemisch. Industrie	713 638	173 765	85 515	108 080	182 944	163 334	930 753	185 846	64 860	120 400	484 729	74 918
VI	Erzeugn. d. chemischen u. verwandter Industrien	5 350 519	1 278 902	685 758	857 769	1 526 017	1 002 073	7 442 303	1 548 183	902 459	1 029 197	3 283 263	679 201
39	Kunststoffe, Zelluloseäther, -ester u. Waren daraus	1 746 530	399 709	238 044	321 210	519 875	267 692	2 581 539	357 004	279 616	465 151	1 137 484	342 284
40	Natur- u. synth. Kautschuk, Faktis u. Waren daraus	1 088 641	244 565	126 089	123 849	401 502	192 636	1 076 534	370 978	79 635	147 027	315 874	163 020
VII	Kunststoffe, Zelluloseäther, -ester u. Waren daraus; Naturkautschuk, synthetischer Kautschuk, Faktis u. Kautschukwaren	2 835 171	644 274	364 133	445 059	921 377	460 328	3 658 073	727 982	359 251	612 178	1 453 358	505 304
41	Häute u. Felle; Leder	623 576	139 290	37 592	55 887	178 748	212 059	405 556	133 186	41 449	68 233	96 580	66 108
42	Leder- u. Sattlerwaren; Reiseartikel, Handtasch. u. ähnl. Behältnisse; Waren aus Därmen	148 553	18 715	18 274	26 532	74 909	10 123	223 717	47 881	18 056	12 076	57 259	88 445
43	Pelzfelle u. künstl. Pelzwerk; Waren daraus	343 888	30 945	27 441	17 502	244 904	23 096	156 276	37 235	22 425	11 928	62 939	21 749
VIII	Häute, Felle, Leder, Pelzfelle, u. Waren daraus; Sattlerwaren, Reiseartikel, Handtaschen, ähnl.	1 116 017	188 950	83 307	99 921	498 561	245 278	785 549	218 302	81 930	92 237	216 778	176 302
44	Holz, Holzkohle u. Holzwaren	1 747 614	319 871	145 556	291 614	582 476	408 097	544 332	165 900	83 533	42 628	163 633	89 048
45	Kork u. Korkwaren	36 204	10 644	2 165	3 846	15 543	4 006	8 259	1 279	96	2 377	1 469	3 038
46	Flechtwaren u. Korbmacherwaren	23 836	5 619	1 866	4 290	8 937	3 124	6 844	446	435	986	1 831	3 146
IX	Holz, -kohle u. -waren; Kork u. -waren; Flechtwaren	1 807 654	336 134	149 587	299 750	606 956	415 227	559 435	167 215	84 064	45 991	166 933	95 232
47	Ausgangsstoffe für die Papierherstellung	950 984	223 703	63 576	114 404	301 419	247 882	98 093	34 952	24 025	17 175	21 003	938
48	Papier u. Pappe u. Waren dar. u. a. Papierhalbstoffe	1 608 356	333 520	224 771	278 216	640 466	131 377	1 159 610	219 945	206 492	235 283	273 966	123 924
49	Waren d. Buchhandels u. Erzeugn. d. graph. Gewerb.	426 376	192 718	65 920	57 008	81 045	29 685	647 645	156 309	67 513	83 631	228 030	112 162
X	Ausgangsst. Papierherstell.; Papier, Pappe u. Waren dar.	2 985 716	749 941	354 273	449 628	1 022 930	408 944	1 905 348	411 206	298 030	336 089	622 999	237 024

COMMERCE DES CE
par chapitres et sections de la Nomenclature Douanière de Bruxelles

WELT — JAHR — 1970 — ANNÉE — MONDE
B) in % des Gesamthandels je Meldeland — en % du commerce total par pays déclarant

Chap. et sect. NDB	Libellé abrégé des produits	IMPORT						EXPORT					
		EG/CE	France	Belg.-Lux.	Neder-land	Deutsch-land (BR)	Italia	EG/CE	France	Belg.-Lux.	Neder-land	Deutsch-land (BR)	Italia
1	Animaux vivants	0.90	0.72	0.47	0.15	0.31	3.29	0.51	0.91	0.82	0.62	0.35	0.02
2	Vian­des et abats comestibles	1.69	2.15	0.58	0.51	1.71	2.99	1.12	0.75	1.51	4.80	0.29	0.13
3	Poissons, crustacés et mollusques	0.47	0.66	0.34	0.23	0.35	0.82	0.22	0.16	0.15	0.79	0.13	0.08
4	Lait, prod. laiterie; œufs d'oiseaux; miel naturel	1.02	0.36	1.09	0.57	1.26	1.71	1.37	2.10	0.94	4.52	0.45	0.35
5	Aut. prod. orig. animale, non dénommés ailleurs	0.24	0.24	0.10	0.16	0.35	0.22	0.12	0.12	0.14	0.27	0.09	0.04
I	Animaux vivants et produits du règne animal	4.32	4.12	2.58	1.62	3.98	9.02	3.34	4.04	3.56	11.01	1.31	0.62
6	Plantes vivantes et prod. de la floriculture	0.30	0.18	0.07	0.10	0.63	0.13	0.39	0.10	0.24	2.08	0.03	0.35
7	Légumes, plantes, racines et tubercules alimentaires	1.00	0.96	0.54	0.64	1.64	0.46	0.74	0.43	0.51	3.24	0.03	0.94
8	Fruits comest.; écorces d'agrumes et de melons	1.51	1.66	0.77	0.87	2.46	0.53	0.67	0.69	0.21	0.37	0.04	2.93
9	Café, thé, maté et épices	1.95	1.35	0.65	1.08	1.33	0.99	0.06	0.04	0.04	0.28	0.03	0.01
10	Céréales	2.12	0.54	3.09	2.82	2.06	2.86	1.27	3.91	0.65	1.11	0.41	0.61
11	Prod. minot.; malt; amidons, féculés; gluten; inuline	0.10	0.03	0.11	0.11	0.14	0.08	0.32	0.60	0.31	0.44	0.20	0.18
12	Graines, fruits oléag.; grains, sem. fruits div.; plantes industr., médicin.; pailles, fourrages	1.26	1.00	0.59	1.76	1.36	1.42	0.21	0.40	0.10	0.30	0.16	0.11
13	Mat. prem. végét. p. teint. ou tannage; gommés, résines aut. sucs et extraits végétaux	0.07	0.10	0.04	0.06	0.06	0.08	0.04	0.04	.	0.06	0.05	0.03
14	Mat. à tresser, à tailler; aut. prod. d'orig. végétale, non compr. ailleurs	0.03	0.05	0.02	0.03	0.02	0.04	0.01	0.01	.	0.01	.	0.01
II	Produits du règne végétal	7.53	5.87	5.90	7.47	9.70	6.58	3.71	6.22	2.07	7.89	0.95	5.18
15	III Graisses, huiles (anim. végét.); prod. de leur dissociat.; graisses alim. élaborées; cires d'orig. anim. ou végét.	0.97	1.03	0.79	1.20	0.81	1.15	0.51	0.42	0.40	1.41	0.41	0.21
16	Prép. viandes, poissons, crustacés, mollusques	0.36	0.40	0.32	0.22	0.48	0.24	0.34	0.19	0.43	1.47	0.06	0.16
17	Sucres et sucreries	0.37	0.42	0.15	0.47	0.27	0.56	0.39	1.04	0.51	0.46	0.10	0.07
18	Cacao et ses préparations	0.55	0.45	0.40	0.98	0.62	0.29	0.31	0.07	0.26	1.47	0.10	0.19
19	Prép. à base de céréales, de farines, d'amidons ou de féculés; pâtisseries	0.14	0.20	0.18	0.11	0.12	0.07	0.17	0.18	0.25	0.37	0.07	0.18
20	Prép. légumes, plantes potagères, fruits, d'autres plantes ou parties de plantes	0.60	0.40	0.36	0.38	1.10	0.20	0.39	0.48	0.32	0.65	0.08	0.93
21	Préparations alimentaires diverses	0.15	0.14	0.30	0.19	0.12	0.07	0.21	0.20	0.18	0.61	0.14	0.10
22	Boissons, liquides alcooliques et vinaigres	0.73	1.27	0.70	0.43	0.74	0.34	0.94	2.87	0.22	0.52	0.23	1.20
23	Résidus déchets industr. alim.; alim. prép. p. animaux	1.21	0.96	1.22	1.90	1.22	0.86	0.38	0.50	0.36	0.89	0.24	0.13
24	Tabacs	0.55	0.35	0.54	0.79	0.68	0.34	0.20	0.09	0.28	0.67	0.11	0.12
IV	Prod. des industries aliment.; boissons, liquides alcooliques et vinaigres; tabacs	4.65	4.58	4.18	5.46	5.35	2.98	3.33	5.61	2.81	7.11	1.13	3.08
I-IV	Total des produits agricoles	17.48	15.58	13.46	15.75	19.85	19.72	10.89	16.29	8.85	27.41	3.80	9.08
25	Sel; soufre; terres, pierres; plâtres, chaux, ciments	1.08	0.94	1.00	1.52	1.02	1.04	0.51	0.66	0.64	0.54	0.39	0.47
26	Minerais métallurgiques, scories et cendres	2.06	1.50	3.14	1.12	2.88	1.18	0.25	0.46	0.30	0.45	0.10	0.12
27	Combust. minéraux; huiles minér. et prod. de leur distill.; matières bitum.; cires minérales	10.78	12.14	9.11	10.92	8.87	14.02	4.10	2.12	2.70	10.72	2.95	5.07
V	Produits minéraux	13.92	14.57	13.25	13.56	12.77	16.24	4.86	3.24	3.64	11.71	3.44	5.65
28	Prod. chim. inorg.; composés inorg. ou org. de métaux précieux, d'éléments radio-actifs, de métaux des terres rares et d'isotopes	0.88	0.76	0.86	0.94	0.94	0.85	1.07	1.30	1.31	1.04	1.04	0.61
29	Produits chimiques organiques	2.20	2.79	1.69	2.29	1.94	2.27	2.55	2.33	1.78	3.15	2.84	2.25
30	Prod. pharmaceutiques	0.43	0.09	0.90	0.68	0.31	0.50	0.88	1.06	0.66	0.75	1.08	0.45
31	Engrais	0.28	0.60	0.42	0.18	0.12	0.19	0.53	0.41	1.34	0.58	0.39	0.32
32	Extr. tannants, tinctoriaux; tanins et dériv.; mat. color., couleurs, peintures, vernis, teintures; mastics; encres	0.50	0.57	0.50	0.52	0.33	0.71	0.91	0.56	0.32	0.79	1.59	0.22
33	Huiles essentielles et résinoïdes; prod. de parfumerie, de toilette et cosmétiques	0.25	0.33	0.21	0.28	0.21	0.23	0.39	1.14	0.12	0.37	0.16	0.21
34	Savons; prod. org. tens.-act., prép. less., prép. lubrif., cires artifi., cir. prép., prod. d'entr., bougies, art. simil., pât. à mod., cir. p. art. dentaire	0.23	0.25	0.26	0.30	0.14	0.29	0.33	0.24	0.30	0.40	0.47	0.08
35	Mat. albuminoïdes et colles	0.09	0.08	0.10	0.09	0.09	0.12	0.13	0.14	0.10	0.36	0.09	0.02
36	Poudres, explosifs; art. pyrot.; allumettes; alliages pyrophoriques; mat. inflammables	0.03	0.02	0.04	0.05	0.02	0.02	0.05	0.05	0.06	0.01	0.06	0.06
37	Prod. photograph. et cinématograph.	0.36	0.35	0.30	0.27	0.40	0.44	0.52	0.45	1.23	0.27	0.47	0.34
38	Prod. div. des indust. chimiques	0.81	0.92	0.75	0.81	0.61	1.09	1.05	1.05	0.56	1.02	1.42	0.57
VI	Prod. des indust. chimiques et indust. connexes	6.05	6.76	6.04	6.40	5.12	6.71	8.41	8.73	7.77	8.75	9.60	5.14
39	Mat. plast. artifi., éthers et esters de la cellulose, résines artifi. et ouvr. en ces matières	1.98	2.11	2.10	2.40	1.74	1.79	2.92	2.01	2.41	3.95	3.33	2.59
40	Caout. nat., synth.; fact. caout., ouvrages en caoutchouc	1.23	1.29	1.11	0.92	1.35	1.29	1.22	2.09	0.69	1.25	0.92	1.23
VII	Mat. plast. artifi., éthers et esters de la cellulose, résines artifi. et ouvr. en ces mat.; caout. nat. ou synth., factice p. caoutch., ouvrages en caoutchouc	3.21	3.40	3.20	3.32	3.09	3.08	4.13	4.10	3.09	5.20	4.25	3.83
41	Peaux et cuirs	0.71	0.74	0.33	0.42	0.60	1.42	0.46	0.75	0.36	0.58	0.28	0.50
42	Ouv. cuir; art. bourr., sellerie; art. voyage, sacs à main conten. simil.; ouvrages en boyaux	0.17	0.10	0.16	0.20	0.25	0.07	0.25	0.27	0.16	0.10	0.17	0.67
43	Pelletteries et fourrures; pelletteries factices	0.39	0.16	0.24	0.13	0.82	0.15	0.18	0.21	0.19	0.10	0.18	0.16
VIII	Peaux, cuirs et pell. ouv. en ces mat.; art. bourr., sellerie; art. voy., sacs cont. sim.; ouvrages boyaux	1.26	1.00	0.73	0.74	1.67	1.64	0.89	1.23	0.71	0.78	0.63	1.33
44	Bois, charbons de bois et ouvrages en bois	1.98	1.69	1.28	2.18	1.95	2.73	0.61	0.93	0.72	0.36	0.48	0.67
45	Liège et ouvrages en liège	0.04	0.06	0.02	0.03	0.05	0.03	0.01	0.01	.	0.02	.	0.02
46	Ouvrages de sparterie et de vannerie	0.03	0.03	0.02	0.03	0.03	0.02	0.01	0.01	.	0.01	0.01	0.02
IX	Bois, liège, sparterie, vannerie et leurs ouvrages	2.04	1.78	1.32	2.24	2.04	2.78	0.63	0.94	0.72	0.39	0.49	0.72
47	Matières servant à la fabrication du papier	1.08	1.18	0.65	0.85	1.01	1.66	0.11	0.20	0.21	0.15	0.06	0.01
48	Papiers, cartons; ouvr. pâte cellul., en papier, carton	1.82	1.76	1.98	2.08	2.15	0.88	1.31	1.24	1.78	2.00	1.09	0.94
49	Art. de librair. et prod. des arts graphiques	0.48	1.02	0.58	0.43	0.27	0.20	0.73	0.88	0.58	0.71	0.67	0.85
X	Matières serv. à la fab. papier; papier et ses applications	3.38	3.96	3.12	3.36	3.43	2.74	2.15	2.32	2.57	2.86	1.82	1.79

WELT — JAHR - 1970 - ANNÉE — MONDE
A) Tatsächliche Werte — 1000 \$ — Valeurs courantes

Kap. u. Abschn. BZT	Abgekürzte Warenbenennung	BEZÜGE/RÉCEPTIONS						LIEFERUNGEN/LIVRAISONS					
		EG/CE	France	Belg.-Lux.	Nederl.	Deutschl. (BR)	Italia	EG/CE	France	Belg.-Lux.	Nederl.	Deutschl. (BR)	Italia
50	Seide, Schappeseide u. Bourretteseide	99 787	21 504	2 918	1 438	25 072	48 855	64 252	13 041	623	146	6 021	64 421
51	Synthetische u. künstliche Spinnfasern	676 623	111 110	122 085	111 225	250 150	82 053	1 272 018	192 613	115 340	212 033	528 440	223 592
52	Metallgarne	1 705	375	341	274	482	233	3 062	664	100	68	1 046	1 184
53	Wolle, feine u. grobe Tierhaare, Roßhaar	064 604	197 241	170 579	96 482	381 541	218 761	764 589	259 210	164 296	66 161	80 409	194 513
54	Flachs u. Ramie	76 568	9 325	25 294	4 136	12 222	19 591	95 334	31 209	54 076	6 423	2 771	1 055
55	Baumwolle	1 005 944	218 059	102 277	110 555	316 657	256 446	467 383	129 758	62 899	88 512	124 202	62 017
56	Synthetische u. künstliche Spinnfasern	786 365	133 298	144 652	138 973	258 238	111 204	1 075 347	179 619	159 960	127 078	392 381	216 309
57	Andere pflanzliche Spinnstoffe; Papiergarne u. Gewebe aus Papiergarnen	176 265	36 633	44 399	76 744	50 239	18 250	56 620	9 428	28 631	12 185	4 320	2 056
58	Teppiche u. Tapiserien; Samt, Plüsch, Schlingen- u. Chenillegewebe; Bänder; Posamentierwaren, Tülle, geknüpfte Netzstoffe; Spitzen, Stickereien	609 736	94 028	45 359	93 793	311 625	64 931	628 860	111 744	276 098	71 293	134 811	34 914
59	Watte, Filze; Tauwerk u. and. Seilerwaren; Spezialgewebe, getränkte od. bestrichene Gewebe; Gegenstände technisch. Bedarfs a. Spinnstoffen	350 178	68 545	51 465	69 737	112 293	48 138	535 040	102 941	87 058	70 245	223 439	51 357
60	Gewirke	1 261 967	196 682	133 560	280 592	593 950	57 183	1 520 611	221 363	117 532	123 974	373 557	684 185
61	Bekleidung u. -zubehör aus Spinnstoffen	972 276	117 769	112 023	243 102	454 056	51 326	964 207	217 524	179 254	143 150	217 872	206 407
62	Andere fertiggestellte Waren aus Spinnstoffen	511 829	30 952	13 947	40 165	19 354	17 411	179 362	44 634	43 696	20 754	32 346	37 932
63	Altwaren; Lumpen	50 981	15 887	4 943	4 797	6 312	19 048	49 339	4 983	9 164	12 094	21 088	2 010
	XI Spinnstoffe u. Waren daraus	7 276 878	1 245 402	973 842	1 222 013	2 822 191	1 013 430	7 696 424	1 519 731	1 298 927	954 116	2 142 703	1 780 947
64	Schuhe, Gamaschen, ähnl. Waren u. Teile davon	478 871	72 816	68 663	69 442	262 282	5 668	973 621	144 229	22 907	32 285	94 321	679 819
65	Kopfbedeckungen u. Teile davon	40 215	5 325	2 908	6 717	23 402	1 663	56 643	12 537	3 623	615	13 240	26 628
66	Regen- u. Sonnenschirme, Gehstöcke, Reitpeitschen, ...	22 026	4 485	2 069	2 893	9 483	3 096	20 450	1 475	1 221	282	13 716	3 756
67	Zugerichtete Federn, Daunen u. Waren dar.; künstl. Blumen; Waren aus Menschenhaar; Fächer	57 142	4 871	5 376	7 961	36 294	2 640	19 763	4 553	1 427	576	7 587	5 610
	XII Schuhe, Kopfbedeck.; Regen- u. Sonnenschirme zuger. Federn u. War. daraus; künstl. Blumen; M.-haar; Fächer	598 254	87 497	79 016	87 013	331 461	13 267	1 070 477	162 794	29 178	33 758	128 874	715 873
68	Waren aus Steinen, Gips, Zement, Asbest, Glimmer u. ä. keramische Waren	362 071	82 605	37 181	60 080	144 785	37 420	412 226	60 702	68 729	22 743	121 697	138 355
69	Glas u. Glaswaren	395 758	118 234	52 657	54 051	116 027	54 789	523 728	74 219	24 896	36 656	252 282	135 675
70	Waren aus Steinen, Gips, Zement, Glimmer od. ähnl. Stoffen; keramische Waren; Glas u. Glaswaren	531 607	99 750	62 586	116 704	166 256	86 311	832 302	186 484	235 220	59 881	239 467	111 250
	XIII Waren aus Steinen, Gips, Zement, Glimmer od. ähnl. Stoffen; keramische Waren; Glas u. Glaswaren	1 289 436	300 589	152 424	230 835	427 068	178 520	1 768 256	321 405	328 845	119 280	613 446	385 280
71	Echte Perlen, Edel-, Schmucksteine; Edelmetalle- u. -plattierungen, War. daraus; Phantasieschmuck	1 131 703	130 641	436 907	80 844	378 983	104 328	1 075 061	88 464	520 595	66 887	216 467	182 648
72	Echte Perlen, Edel-, Schmucksteine u. dergl.; Edelmetall u. -plattierungen; Phantasieschmuck; Münzen	5 688	1	298	126	843	4 426	1 570	127	17	242	1 184	
	XIV Echte Perlen, Edel-, Schmucksteine u. dergl.; Edelmetall u. -plattierungen; Phantasieschmuck; Münzen	1 137 391	130 642	437 205	80 970	379 826	108 748	1 076 631	88 591	520 612	67 129	217 651	182 648
ex 73	Eisen u. Stahl (eisenschaffende Industrie, 73.01-73.20, 73.40)	571 521	1 338 930	507 922	719 237	1 781 754	1 223 678	7 251 342	1 686 840	1 979 909	522 235	2 638 540	423 818
ex 74	Andere Erzeugnisse aus Eisen und Stahl	051 163	252 032	170 944	252 684	272 454	103 049	1 556 803	309 815	242 760	142 698	589 807	271 723
73	Kupfer	1 55 580	569 583	668 186	208 804	1 081 305	527 702	1 401 913	177 766	650 551	73 329	434 121	66 146
75	Nickel	442 708	100 486	18 987	39 542	210 236	73 455	140 614	40 031	4 187	28 299	63 853	4 244
76	Aluminium	040 214	205 804	154 272	109 163	401 118	169 857	798 644	221 268	139 982	104 246	244 468	88 680
77	Magnesium, Beryllium, (Glucinium)	13 178	3 408	1 611	693	36 347	919	6 587	932	139	257	1 939	3 320
78	Blei	156 384	19 242	11 345	24 878	55 038	45 881	87 433	15 842	28 671	11 695	30 752	473
79	Zink	24 244	20 506	11 522	9 946	60 140	22 130	118 925	9 386	69 098	10 840	27 736	1 865
80	Zinn	156 324	39 164	10 506	20 757	57 712	28 185	47 965	1 777	12 521	25 986	5 462	2 219
81	Andere unedle Metalle	209 445	38 498	71 934	11 730	71 138	16 145	150 971	18 048	80 770	12 320	33 015	6 818
82	Werkzeuge; Messerschmiedewaren; Elbestecke, unedel	434 162	109 309	53 823	67 860	120 906	82 264	620 723	86 383	30 349	49 770	364 244	89 977
83	Verschiedene Waren aus unedlen Metallen	338 808	86 901	62 444	77 702	80 833	30 928	544 610	72 931	27 596	51 726	282 298	110 059
	XV Unedle Metalle u. Waren daraus	12 623 731	2 783 863	1 743 496	1 543 196	4 228 983	2 324 193	12 726 530	2 641 019	3 266 533	1 033 401	4 716 235	1 069 342
84	Kessel, Maschinen, Apparate u. mechanische Geräte	8 900 471	2 562 851	1 111 593	1 329 594	2 466 053	1 430 380	13 877 337	2 165 659	716 130	790 837	7 530 647	2 674 064
85	Elektr. Maschin., App., Ger., and. elektrotechn. Waren	3 884 172	730 673	486 536	875 886	1 169 323	621 754	5 432 908	955 151	454 450	849 765	2 537 436	636 106
	XVI Masch., App., u. mechan. Geräte; elektrotechn. Waren	12 784 643	3 293 524	1 598 129	2 205 480	3 635 376	2 052 134	19 310 245	3 120 810	1 170 580	1 640 602	10 068 083	3 310 170
86	Schienenfahrzeuge; ortsf. Gleismaterial; nicht. elektr. mechan., Signalvorrichtung, f. Verkehrswege	68 317	14 021	15 336	10 674	20 854	7 432	237 541	106 708	19 197	5 867	88 421	17 348
87	Zugmaschinen, Kraftwagen, -räder, Fahrräder u. and. nicht schienengebundene Landfahrzeuge	5 120 443	985 862	1 161 708	896 489	1 379 261	697 123	9 807 135	2 063 927	1 143 771	231 944	5 013 567	1 353 926
88	Luffahrzeuge	1 002 230	260 603	130 458	173 969	280 748	156 452	664 720	311 584	48 945	100 888	116 350	86 953
89	Wasserfahrzeuge u. schwimmende Vorrichtungen	332 614	63 566	15 788	32 484	192 817	27 959	793 090	157 470	67 202	211 039	304 603	52 776
	XVII Beförderungsmittel	6 523 604	1 324 052	1 323 290	1 113 616	1 873 680	888 966	11 502 486	2 639 689	1 279 115	549 738	5 522 941	1 511 003
90	Optische, photo-, kinemato-, medizin- u. chirurgische Instrumente, Apparate u. Geräte; Meß-, Prüf-, u. Präzisionsinstrumente, -apparate u. -geräte	1 551 127	427 533	148 846	300 636	429 322	244 790	1 837 283	302 814	46 144	259 839	1 057 126	171 360
91	Uhrmacherwaren	208 597	43 906	19 711	27 099	72 855	45 026	251 469	59 592	2 465	2 788	152 539	34 085
92	Musikinstrumente: Tonaufnahme- u. -wiedergabegeräte; magnetisch arbeitende Bild-, Tonaufzeichnungs- u. wiedergabegeräte für d. Fernsehen; Teile u. Zubehör f. diese Instrumente u. Geräte	463 080	92 887	55 101	137 097	137 100	40 895	570 463	54 525	78 951	111 808	266 219	58 960
	XVIII Opt., photo-, kinemato-, medizin- u. chirurgisch Instr., App., Geräte; Meß-, Prüf-, u. Präz.-Instr.; Uhrmacherwar., Musikinstr.; Bild- u. Tonaufnahme-, aufzeichnungs- u. -wiedergabegeräte; Teile u. Zubehör	2 222 804	564 326	223 658	464 832	639 277	330 711	2 659 215	416 931	127 560	374 435	1 475 884	264 405
93XIX	Waffen u. Munition; Teile davon	123 644	13 927	3 795	82 716	16 364	6 842	118 340	8 540	28 461	25 679	30 110	25 550
94	Möbel, auch mediz.-chirurgisch; Bettausstattung, ähnl.	544 503	155 260	75 235	148 466	145 384	20 158	638 495	63 389	128 343	55 708	271 227	119 828
95	Bearbeitete Schnitz- u. Formstoffe; Waren dar.	9 898	2 575	909	702	4 367	1 345	12 443	1 780	6 188	59	1 790	2 626
96	Besen, Bürst., Pinsel, Staubwedel, Puderquast., Siebwar.	24 376	5 659	3 613	7 242	4 648	3 013	40 676	6 845	2 375	1 807	24 237	5 412
97	Spiele u. -zeug, Scherzartikel u. Sportgeräte	292 884	62 922	34 779	55 154	105 115	34 914	296 541	62 701	12 952	23 414	107 593	89 881
98	Verschiedene Waren	154 318	35 395	22 642	28 950	45 814	21 517	553 985	54 042	6 963	13 977	431 294	47 709
	XX Verschiedene Waren	1 025 979	261 811	137 378	240 515	305 328	80 947	1 542 140	188 757	156 821	94 965	836 141	265 456
99XXI	Kunstgegenstände; Sammlungsstücke; Antiquitäten	72 460	10 666	4 865	8 943	41 595	6 391	91 892	46 734	4 781	8 945	26 706	4 726
V-XXI	Andere Waren als landwirtschaftliche	72 086 198	15 971 780	9 820 189	11 248 692	23 083 704	11 961 833	78 210 606	14 801 959	10 359 766	8 395 669	32 698 121	11 955 091

WELT — JAHR - 1970 - ANNÉE — MONDE
 B) in % des Gesamthandels je Meldeland — en % du commerce total par pays déclarant

Chap. et sect. NDB	Libellé abrégé des produits	IMPORT						EXPORT					
		EG/CE	France	Belg.-Lux.	Neder-land	Deutsch-land (BR)	Italia	EG/CE	France	Belg.-Lux.	Neder-land	Deutsch-land (BR)	Italia
50	Soie, bourre de soie (schappe), bourrette de soie	0.11	0.11	0.03	0.01	0.08	0.33	0.10	0.07	0.01		0.02	0.49
51	Textiles synth. et artificiels continus	0.77	0.59	1.07	0.83	0.84	0.55	1.44	1.09	0.99	1.80	1.55	1.69
52	Filets métalliques								0.01				
53	Laine, poils et crins	1.20	1.04	1.50	0.72	1.28	1.46	0.86	1.46	1.42	0.56	0.24	1.47
54	Lin et ramie	0.08	0.05	0.22	0.03	0.04	0.13	0.11	0.18	0.47	0.05	0.01	0.01
55	Coton	1.14	1.15	0.90	0.83	1.06	1.72	0.53	0.73	0.54	0.75	0.36	0.47
56	Text. synth. et artificiels discontinus	0.89	0.70	1.27	1.04	0.87	0.74	1.21	1.01	1.38	1.08	1.15	1.64
57	Aut. fibres text. végét.; fils papier, tiss. fils papier	0.70	0.19	0.39	0.20	0.17	0.12	0.06	0.05	0.25	0.10	0.01	0.02
58	Tapis, tapiss.; velours, peluches, tiss. boucl. et tiss. de chenille; rubanerie; passement.; tull., tiss. à mailles nouées (filet); dentel., guipures; broderies												
59	Quates, feutres; cordages, art. de corderie; tiss. spéc., imprég.; enduits; art. techn. en mat. textiles	0.69	0.50	0.40	0.70	1.05	0.43	0.71	0.63	2.38	0.61	0.39	0.26
60	Bonneterie	1.43	1.04	1.18	2.10	1.99	0.38	1.72	1.25	1.01	1.05	1.09	5.18
61	Vêtements et accessoires du vêtement en tissus	1.10	0.59	0.99	1.82	1.52	0.34	1.09	1.23	1.54	1.22	0.64	1.56
62	Aut. art. confectionnés en tissus	0.17	0.16	0.12	0.30	0.17	0.12	0.20	0.25	0.38	0.18	0.09	0.29
63	Friperie, drilles et chiffons	0.06	0.08	0.04	0.04	0.02	0.13	0.06	0.03	0.08	0.10	0.06	0.02
XI	Matières textiles et ouvrages en ces matières	8.23	6.58	8.57	9.12	9.47	6.78	8.70	8.57	11.19	8.11	6.27	13.48
64	Chaussures, guêtres, art. analog.; parties de ces objets	0.54	0.38	0.60	0.52	0.88	0.04	1.10	0.81	0.20	0.27	0.28	5.15
65	Coiffures et part. de coiffures	0.05	0.03	0.03	0.05	0.08	0.01	0.06	0.07	0.03	0.01	0.04	0.20
66	Parapl., parasols, cannes, fouets, cravaches et leurs parties	0.02	0.02	0.02	0.02	0.03	0.02	0.02	0.01	0.01		0.04	0.03
67	Plumes, duvets appr., art. en plumes ou duvet; fleurs artif.; ouvrages en cheveux; éventails	0.06	0.03	0.05	0.06	0.12	0.02	0.02	0.03	0.01		0.02	0.04
XII	Chaussures; coiff.; parapl. parax.; plumes apprêtées, art. en plumes; fleurs artif.; ouvrages en cheveux; éventails	0.68	0.46	0.70	0.65	1.11	0.09	1.21	0.92	0.25	0.29	0.38	5.42
68	Ouvrag. pierres, plâtre, ciments, amiante et mat. analog.	0.41	0.44	0.33	0.45	0.49	0.25	0.47	0.34	0.59	0.19	0.36	1.05
69	Prod. céramiques	0.45	0.62	0.46	0.40	0.39	0.37	0.59	0.42	0.21	0.31	0.74	1.03
70	Verre et ouvrages en verre	0.60	0.53	0.55	0.87	0.56	0.58	0.94	1.05	2.03	0.51	0.70	0.84
XIII	Ouvrages en pierres, plâtre, ciment, amiante, mica, mat. analogues; prod. céram.; verre, ouvrages en verre	1.46	1.59	1.34	1.72	1.43	1.20	2.00	1.81	2.83	1.01	1.79	2.92
71	Perles fines, gemmes et simil., bijouterie fantaisie	1.28	0.69	3.85	0.60	1.27	0.70	1.21	0.50	4.48	0.57	0.63	1.38
72	Monnaies	0.01					0.03						
XIV	Perles fines, pierr. gemmes et simil.; métaux préc., plaq. ou doubl. de mét. préc. et ouvr. en ces matières; bijout. de fantaisie; monnaies	1.29	0.69	3.85	0.60	1.27	0.73	1.22	0.50	4.48	0.57	0.64	1.38
ex 73	Fontes, fer et acier (prod. sidérurg. 73.01 à 73.20, 73.40)	6.30	7.08	4.47	5.37	5.98	8.19	8.19	9.51	17.05	4.44	7.72	3.21
73	Autres produits en fer et acier	1.19	1.33	1.50	1.89	0.91	0.69	1.76	1.75	2.09	1.21	1.73	2.06
74	Cuivre	3.46	3.01	5.88	1.56	3.63	3.53	1.58	1.00	5.60	0.62	1.27	0.50
75	Nickel	0.50	0.53	0.17	0.30	0.71	0.49	0.16	0.23	0.04	0.24	0.19	0.03
76	Aluminium	1.18	1.09	1.36	0.82	1.35	1.14	0.90	1.25	1.21	0.89	0.72	0.67
77	Magnésium, béryllium (glucinium)	0.05	0.02	0.01	0.01	0.12	0.01	0.01	0.01			0.01	0.03
78	Plomb	0.18	0.10	0.10	0.19	0.18	0.31	0.10	0.09	0.25	0.10	0.09	0.01
79	Zinc	0.14	0.11	0.10	0.07	0.20	0.15	0.13	0.05	0.60	0.09	0.08	0.01
80	Étain	0.18	0.21	0.09	0.15	0.19	0.19	0.05	0.01	0.11	0.22	0.02	0.02
81	Aut. métaux communs	0.24	0.20	0.63	0.09	0.24	0.11	0.17	0.10	0.70	0.10	0.10	0.05
82	Outils; art. coutellerie, couverts de table mét. com.	0.49	0.58	0.47	0.51	0.41	0.55	0.70	0.49	0.26	0.42	1.07	0.68
83	Ouvrages div. en mét. communs	0.38	0.46	0.55	0.58	0.27	0.21	0.62	0.41	0.24	0.44	0.83	0.83
XV	Métaux communs et ouvrages en ces métaux	14.28	14.71	15.39	11.52	14.18	15.56	14.38	14.89	28.14	8.78	13.79	8.10
84	Chaudières; machines, appareils et engins mécaniques	10.07	13.54	9.78	9.93	8.27	9.58	15.68	12.21	6.17	6.72	22.03	20.24
85	Machines et appareils électriques, objets servant à des usages électrotechniques	4.39	3.86	4.28	6.54	3.92	4.16	6.14	5.38	3.91	7.22	7.42	4.82
XVI	Machines et appareils; matériel électrique	14.46	17.41	14.07	16.47	12.19	13.74	21.82	17.59	10.08	13.94	29.45	25.06
86	Véhicules et mat. p. voies ferrées; appareils de signalisation non électr. p. voies de communication	0.08	0.07	0.13	0.08	0.07	0.05	0.27	0.60	0.17	0.05	0.26	0.13
87	Voit. automobiles, tract., cycles et aut. véhic. terrestres	5.79	5.21	10.22	6.69	4.63	4.67	11.08	11.64	9.85	1.97	14.66	10.25
88	Navigation aérienne	1.13	1.38	1.15	1.30	0.94	1.05	0.75	1.76	0.42	0.86	0.34	0.66
89	Navigation maritime et fluviale	0.38	0.34	0.14	0.24	0.65	0.19	0.90	0.89	0.58	1.79	0.89	0.40
XVII	Matériel de transport	7.38	7.00	11.65	8.31	6.28	5.95	13.00	14.88	11.02	4.67	16.15	11.44
90	Instrum.; app. optique, phot., ciném., de mesure, vérif., de préc.; instr. app. méd.-chirurgicaux	1.75	2.26	1.31	2.24	1.44	1.64	2.08	1.71	0.40	2.21	3.09	1.30
91	Horlogerie	0.24	0.23	0.17	0.20	0.24	0.30	0.28	0.34	0.02	0.02	0.45	0.26
92	Instr. musique; app. enregist. et reprod. du son ou p. l'enreg. et reprod. en télé. par proc. magn. des images et du son; parties et access. de ces instrum. et appar.	0.52	0.49	0.48	1.02	0.46	0.27	0.64	0.31	0.68	0.95	0.78	0.45
XVIII	Instr. app. opt., phot., ciném., mes., vérif. préc.; méd.-chir.; hor.; instr. mus.; enreg., reprod. son; enreg., reprod. en télé. par proc. mag., imag., son	2.51	2.98	1.97	3.47	2.14	2.21	3.00	2.35	1.10	3.18	4.32	2.00
93XIX	Armes et munitions	0.14	0.07	0.03	0.62	0.05	0.05	0.13	0.05	0.25	0.22	0.09	0.19
94	Meub.; mobil. médico-chirurg.; art. literie et simil.	0.62	0.82	0.66	1.11	0.49	0.13	0.72	0.36	1.11	0.47	0.79	0.91
95	Mat. à tailler, mouler travaillées (y compr. les ouvr.)	0.01	0.01	0.01	0.01	0.01	0.01	0.01	0.01	0.05	0.05	0.01	0.02
96	Ouvr. broserie, pinceaux, balais plurm., houp. art. tannerie	0.03	0.03	0.03	0.05	0.02	0.02	0.05	0.04	0.02	0.02	0.07	0.04
97	Jouets, jeux, art. p. divert. et p. sports	0.33	0.33	0.31	0.41	0.35	0.23	0.34	0.35	0.11	0.20	0.31	0.68
98	Ouvrages divers	0.17	0.19	0.20	0.22	0.15	0.14	0.63	0.30	0.06	0.12	1.26	0.36
XX	Marchandises et prod. div. non dénom. ni compr. aill.	1.16	1.38	1.21	1.80	1.02	0.54	1.74	1.06	1.35	0.81	2.45	2.01
99XXI	Objets d'art, de collection et d'antiquité	0.08	0.06	0.04	0.07	0.14	0.04	0.10	0.26	0.04	0.08	0.08	0.04
V-XXI	Produits autres que produits agricoles	81.52	84.41	86.43	83.99	77.43	80.08	88.36	83.44	89.24	71.36	95.64	90.50
	Produits ni dénommés ni repris ailleurs	1.01		0.11	0.26	2.73	0.20	0.75	0.27	1.92	1.23	0.56	0.42
	Total tous produits	100	100	100	100	100	100	100	100	100	100	100	100

HANDEL DER EG
nach Kapitein und Abschnitten des Brüsseler Zolltarifs

WELT — JAHR - 1970 - ANNÉE — MONDE
C) Meldeländer in % der EG — Pays déclarants en % des CE

Kap. u. Abschn. BZT	Abgekürzte Warenbenennung	BEZÜGE/RÉCEPTIONS						LIEFERUNGEN/LIVRAISONS					
		EG/CE	France	Belg.-Lux.	Neder-land	Deutsch-land (BR)	Italia	EG/CE	France	Belg.-Lux.	Neder-land	Deutsch-land (BR)	Italia
1	Lebende Tiere	100	17,09	6,75	2,47	11,65	62,04	100	35,92	21,16	16,20	26,21	0,51
2	Fleisch u. genießbarer Schlachtabfall	100	27,12	4,42	4,57	34,09	29,80	100	13,41	17,71	57,01	10,16	1,71
3	Fische, Krebstiere u. Weichtiere	100	29,81	9,27	7,25	24,62	29,05	100	14,72	8,89	48,14	22,72	5,53
4	Milch u. -erzeugn.; Vogeleier; natürlich, Honig	100	7,54	13,74	8,46	41,85	28,40	100	30,69	8,99	43,88	12,67	3,76
5	And. Waren tier. Ursprungs, awg. noch inbegriffen	100	21,36	5,31	10,25	48,14	14,94	100	20,35	15,53	29,93	28,86	5,34
I	Lebende Tiere u. Waren tierischen Ursprungs	100	20,41	7,68	5,66	31,02	35,23	100	24,27	14,00	43,83	15,14	2,75
6	Lebende Pflanzen u. Waren des Blumenhandels	100	12,63	3,25	5,36	71,34	7,42	100	5,16	8,03	70,65	2,84	13,32
7	Gemüse, Pflanz., Wurzeln u. Knollen z. Ernähr.	100	20,43	6,93	9,68	55,25	7,70	100	11,61	9,05	58,44	1,75	19,14
8	Genießb. Früchte, Schalen v. Zitrusfr. u. Melonen	100	23,62	6,59	8,72	55,13	5,95	100	20,78	4,16	7,38	2,32	65,37
9	Kaffee, Tee, Mate u. Gewürze	100	25,01	7,29	14,17	39,01	14,52	100	11,36	7,44	58,34	20,41	2,45
10	Getreide	100	5,47	18,78	20,19	32,77	22,79	100	61,97	6,75	11,63	12,41	7,24
11	Müllereierzeugn.; Malz; Stärke; Kleber; Inulin	100	7,40	15,00	16,92	47,08	13,60	100	37,20	12,76	18,10	23,70	8,24
12	Ölsaaten u. -früchte; versch. Samen u. Früchte; Pflanzen z. Gewerbe- u. Heilgebr.; Stroh, Futter	100	17,10	6,07	21,19	36,55	19,10	100	38,08	6,10	19,16	28,64	8,01
13	Pflanzl. Rohstoffe z. Färb., od. Gerben; Gummien, Harze u. and. pflanzliche Säfte u. Auszüge	100	30,18	8,04	14,13	28,94	18,71	100	20,45	1,61	18,96	48,36	10,61
14	Flecht- u. Schnitzstoffe, and Waren pflanzlich. Ursprungs, awg. noch inbegriffen	100	32,84	6,63	12,55	24,20	23,79	100	36,05	8,51	20,04	19,93	15,46
II	Waren pflanzlichen Ursprungs	100	16,67	10,07	15,03	43,46	14,77	100	33,65	7,32	28,28	9,90	20,85
15	III Tier. u. pfl. Fette, Öle u. Wachse; Erzeugnisse ihrer Spaltung; genießbare verarbeitete Fette	100	22,59	10,47	18,76	28,24	19,93	100	16,25	10,29	36,49	30,96	6,01
16	Zubereit. v. Fleisch, Fisch-, Krebs-, Weichtieren	100	23,40	11,31	9,28	44,82	11,19	100	11,18	16,84	57,80	7,06	7,13
17	Zucker u. Zuckerwaren	100	24,54	5,15	19,41	24,91	25,99	100	53,99	17,13	15,89	10,44	2,54
18	Kakao u. Zubereitungen aus Kakao	100	17,37	9,26	26,84	37,78	8,75	100	4,71	10,86	62,48	12,68	9,26
19	Zubereitungen auf Grundlage v. Getreide, Mehl, oder Stärke; Backwaren	100	30,84	17,10	12,11	30,96	8,99	100	20,66	19,33	28,53	15,60	15,87
20	Zubereitungen v. Gemüse, Ruchenkräutern, Früchten u. and. Pflanzen oder Pflanzenteilen	100	14,49	7,86	9,74	62,33	5,59	100	24,33	10,80	22,15	7,43	35,28
21	Verschiedene Lebensmittelzubereitungen	100	19,90	26,13	19,06	26,77	8,14	100	18,49	10,99	38,50	24,81	7,20
22	Getränke, alkohol. Flüssigkeiten u. Essig	100	37,07	12,34	8,83	33,89	7,86	100	61,26	3,04	7,32	9,32	19,05
23	Rückstände u. Abfälle Lebensmittelind.; zubereit. Futter	100	16,94	13,03	23,83	34,09	12,10	100	26,38	12,58	31,07	24,66	5,30
24	Tabak	100	13,63	12,69	21,59	41,63	10,45	100	8,85	18,04	43,82	20,88	8,40
IV	Waren der Lebensmittelindustrie; Getränke; alkoholische Flüssigkeiten u. Essig; Tabak	100	21,06	11,55	17,78	38,80	10,81	100	33,71	11,07	28,35	13,08	13,79
I-IV	Landwirtschaftliche Erzeugnisse insgesamt	100	19,09	9,90	13,65	38,29	19,06	100	29,98	10,66	33,46	13,47	12,44
25	Salz; Schwefel; Steine, Erden; Gips, Kalk, Zement	100	18,61	1,92	21,33	31,83	16,31	100	25,96	16,37	14,17	29,82	13,67
26	Metallurgische Erze sowie Schlacken u. Aschen	100	15,50	19,55	8,25	47,05	9,65	100	37,24	16,09	24,19	15,35	7,13
27	Mineral-, Brennstoffe; Mineralöle u. Erzeugn. ihr. Destillation; bituminöse Stoffe; Mineralwachs	100	24,09	10,86	15,34	27,74	21,97	100	10,35	8,64	34,76	27,79	18,45
V	Mineralische Stoffe	100	22,39	12,23	14,75	30,92	19,70	100	13,36	9,83	32,07	27,37	17,37
28	Anorgan. chemische Erzeugn.; anorg. od. organ. Verbindungen v. Edelmetallen, radioaktiv. Elementen, Metallen d. seltenen Erden u. Isotopen	100	18,63	2,64	16,19	36,22	16,33	100	24,40	16,17	13,01	37,82	8,60
29	Organische chemische Erzeugnisse	100	27,17	9,90	15,80	29,71	17,41	100	18,28	9,14	16,42	43,03	13,13
30	Pharmazeutische Erzeugnisse	100	4,36	27,15	24,33	24,34	19,82	100	24,04	9,78	11,26	47,25	7,68
31	Düngemittel	100	45,67	9,13	9,54	14,09	11,57	100	15,31	33,04	14,41	28,15	9,09
32	Gerb- u. Farbstoffausz.; Tannine, ihre Derivate; Farben-, -stoffe, Anstrich-, Lacke, ...; Kitten; Tinten	100	24,53	3,02	15,92	22,56	23,97	100	12,50	4,59	11,54	67,68	3,68
33	Ätherische Öle u. Resinoide; Riech-, Körperpflege- u. Schönheitsmittel	100	28,17	0,83	16,70	28,63	15,67	100	59,30	3,93	12,57	16,18	8,03
34	Seifen, org. grenzfl.-aktive Stoffe, zuber. Waschmittel, -hilfsmittel, Schmierm., Wachs a. kunstl., Schuhcreme, Scheuerpulver; Kerzen, Modelliermassen, ...	100	23,24	14,60	20,24	20,61	21,31	100	14,58	11,82	16,05	54,03	3,52
35	Eiweißstoffe u. Klebstoffe	100	17,70	3,48	14,23	32,27	22,37	100	22,17	9,82	37,70	27,46	2,85
36	Pulver, Sprengstoffe; Feuerwerksart.; Zündhölzer, -metalliegierungen; leicht entzündliche Stoffe	100	12,60	16,67	26,15	30,57	14,01	100	19,21	16,48	3,11	44,02	17,17
37	Erzeugnisse z. photo- u. kinematograph. Zwecken	100	20,90	10,59	11,08	37,12	20,31	100	17,26	31,08	6,95	34,82	9,88
38	Verschied. Erzeugnisse d. chemisch. Industrie	100	24,35	11,98	15,14	25,64	22,89	100	19,97	6,97	12,94	52,08	8,05
VI	Erzeugn. d. chemischen u. verwandter Industrien	100	23,90	12,82	16,03	28,52	18,73	100	20,80	12,13	13,83	44,12	9,13
39	Kunststoffe, Zelluloseäther, -ester u. Waren daraus	100	22,89	13,63	18,39	29,77	15,33	100	13,83	10,83	18,02	44,06	13,26
40	Natur- u. synth. Kautschuk, Faktis u. Waren daraus	100	22,47	11,58	11,38	36,88	17,70	100	34,46	7,40	13,66	29,34	15,14
VII	Kunststoffe, Zelluloseäther, -ester u. Waren daraus; Naturkautschuk, synthetischer Kautschuk, Faktis u. Kautschukwaren	100	22,72	12,84	15,70	32,50	16,24	100	19,90	9,82	16,73	39,73	13,81
41	Häute u. Felle; Leder	100	22,34	6,03	8,96	28,66	34,01	100	32,84	10,22	16,82	23,81	16,30
42	Leder- u. Sattlerwaren; Reiseartikel, Handtasch. u. ähnl. Behältnisse; Waren aus Därmen	100	12,60	12,30	17,86	50,43	6,81	100	21,40	8,07	5,40	25,59	39,53
43	Häute, Felle, Leder, Pelzfelle, u. Waren daraus; Sattlerwaren, Reiseartikel, Handtaschen, ähnl.	100	9,00	7,98	5,09	71,22	6,72	100	23,83	14,35	7,63	40,27	13,92
VIII	Häute, Felle, Leder, Pelzfelle, u. Waren daraus; Sattlerwaren, Reiseartikel, Handtaschen, ähnl.	100	16,93	7,46	8,95	44,67	21,98	100	27,79	10,43	11,74	27,60	22,44
44	Holz, Holzkohle u. Holzwaren	100	18,30	8,33	16,69	33,33	23,35	100	30,40	15,35	7,83	30,06	16,36
45	Kork u. Korkwaren	100	29,40	5,98	10,62	42,93	11,07	100	15,49	1,16	28,78	17,79	36,78
46	Flechtwaren u. Korbmacherwaren	100	23,57	7,83	18,00	37,49	13,11	100	6,52	6,36	14,41	26,75	45,97
IX	Holz-, -kohle u. -waren; Kork u. -waren; Flechtwaren	100	18,60	8,28	16,58	33,58	22,97	100	29,89	15,03	8,22	29,84	17,02
47	Ausgangsstoffe für die Papierherstellung	100	23,52	6,69	12,03	31,70	26,07	100	35,63	24,49	17,51	21,41	0,96
48	Papier u. Papp u. Waren dar. u. a. Papierhalbstoffe	100	20,74	13,98	17,30	39,82	8,17	100	18,97	17,81	20,29	32,25	10,69
49	Waren d. Buchhandels u. Erzeugn. d. graph. Gewerb.	100	45,20	15,46	13,37	19,01	6,96	100	24,13	10,42	12,91	35,21	17,32
X	Ausgangsst. Papierherstell.; Papier, Papp u. Waren dar.	100	25,12	11,87	15,06	34,26	13,70	100	21,58	15,64	17,64	32,70	12,44

WELT — JAHR - 1970 - ANNÉE — MONDE

D) Überschuss der Bezüge (-)/Lieferungen
Excédent des réceptions (-)/livraisons

Lieferungen in % der Bezüge
Livraisons en % des réceptions

Chap. et sect. NDB	Libellé abrégé des produits	Balance commerciale					Taux de couverture						
		EG/CE	France	Belg.-Lux.	Neder-land	Deutsch-land (BR)	Italia	EG/CE	France	Belg.-Lux.	Neder-land	Deutsch-land (BR)	Italia
1	Animaux vivants	-341 115	26 557	418 888	53 461	25 869	-488 890	57	120	178	374	128	-
2	Viandes et abats comestibles	-507 515	-273 449	109 226	496 318	-410 062	-429 548	66	33	265	825	20	4
3	Poissons, crustacés et mollusques	-226 473	-96 685	-21 738	62 638	-59 431	-111 302	46	23	44	306	43	9
4	Lait, prod. laiterie; œufs d'oiseaux; miel naturel	313 796	304 237	-14 427	455 851	-222 375	-209 490	125	549	83	670	41	18
5	Aut. prod. orig. animale, non dénommés ailleurs	-107 498	-24 045	5 297	10 165	-72 525	-26 390	50	48	146	146	30	18
I	Animaux vivants et produits du règne animal	-868 805	-63 385	120 246	1 078 478	-738 524	-1 265 620	77	92	141	598	38	6
6	Plantes vivantes et prod. de la floriculture	84 254	-15 257	19 313	230 838	-1 77 345	26 705	132	54	327	×17	5	237
7	Légumes, plantes, racines et tubercules alimentaires	-235 016	-105 497	-2 486	294 931	-478 411	56 447	73	42	96	444	2	183
8	Fruits comest.; écorces d'agrumes et de melons	-739 646	-191 580	-63 100	-72 454	-720 645	308 133	44	39	28	38	2	489
9	Café, thé, maté et épices	-961 751	-248 262	-70 044	-111 349	-385 666	-146 430	6	3	6	23	3	1
10	Céréales	-751 263	592 016	-275 920	-247 605	-474 390	-345 364	60	678	22	34	23	19
11	Prod. minot.; malt; amidons, féculés; gluten; inuline	198 581	99 536	23 418	36 948	26 920	11 759	331	×17	281	354	166	200
12	Graines, fruits oléag.; grains, sem. fruits div.; plantes industr., médicin.; pailles, fourrages	-924 691	-119 045	-56 102	-199 666	-352 657	-197 221	17	37	17	15	13	7
13	Mat. prem. végét. p. teint. ou tannage; gommes, résines aut. sucres et extraits végétaux	-26 132	-11 332	-4 379	-1 982	-687	-7 752	58	39	12	77	96	33
14	Mat. à tresser, à tailler; aut. prod. d'orig. végétale, non compr. ailleurs	-20 762	-6 614	-1 257	-2 130	-5 295	-5 466	24	26	30	37	19	15
II	Produits du règne végétal	-3 376 426	-6 035	-430 557	-72 469	-2 568 167	-299 189	49	99	36	93	11	70
15	III Graisses, huiles (anim. végét.); prod. de leur dissociat.; graisses alim. élaborées; cires d'orig. anim. ou végét.	-406 349	-120 599	-43 350	4 211	-102 429	-144 182	53	38	52	103	58	16
16	Prép. viandes, poissons, crustacés, mollusques	-20 920	-41 366	14 126	142 920	-122 126	-14 474	93	45	139	582	15	60
17	Sucres et sucreries	19 592	105 639	42 020	-8 237	-44 664	-75 166	106	233	353	87	44	10
18	Cacao et ses préparations	-213 258	-72 063	-15 294	41 309	-149 951	-17 259	56	15	66	131	19	60
19	Prép. à base de céréales, de farines, d'amidons ou de féculés; pâtes	32 770	-5 473	9 025	29 100	-13 364	13 482	127	85	144	300	64	225
20	Prép. légumes, plantes potagères, fruits, d'autres plantes ou parties de plantes	-181 011	7 883	-4 001	25 399	-303 572	92 765	66	110	90	149	8	414
21	Préparations alimentaires diverses	57 840	8 862	-13 329	47 555	11 812	2 940	144	134	61	292	134	128
22	Boissons, liquides alcooliques et vinaigres	181 986	268 242	-54 731	3 532	-142 304	107 247	128	212	22	106	35	311
23	Résidus déchets industr. alim.; alim. prép. p. animaux	-732 146	-92 395	-96 908	-150 252	-281 196	-111 395	31	49	30	41	23	14
24	Tabacs	-306 793	-50 432	-29 279	-26 063	-165 245	-35 774	37	24	53	75	19	30
IV	Prod. des industries alim.; boissons, liquides alcooliques et vinaigres; tabacs	-1 161 940	128 897	-148 371	105 263	-1 210 095	-37 634	72	115	69	114	24	92
I-IV	Total des produits agricoles	-5 813 520	-61 122	-502 032	1 115 483	-4 619 224	-1 746 625	62	98	67	153	22	41
25	Sel; soufre; terres, pierres; plâtres, chaux, ciments	-501 996	-60 268	-39 774	-139 301	-168 848	-93 805	47	66	65	31	44	40
26	Minerais métallurgiques, scories et cendres	-1 606 488	-201 325	-321 730	-97 479	-825 385	-160 569	12	29	10	35	4	9
27	Combust. minéraux; huiles minér. et prod. de leur distill.; matières bitum., cires minérales	-5 906 551	-1 921 617	-721 910	-201 727	-1 636 465	-1 424 832	38	16	30	86	38	32
V	Produits minéraux	-8 015 035	-2 183 210	-1 083 414	-438 507	-2 630 698	-1 679 206	35	21	28	76	31	31
28	Prod. chim. inorg.; composés inorg. ou org. de métaux précieux, d'éléments radio-actifs, de métaux des terres rares et d'isotopes	166 186	85 435	54 293	-3 073	75 263	-45 733	121	159	155	98	127	64
29	Produits chimiques organiques	315 313	-115 268	14 091	63 726	394 604	-41 840	116	78	107	121	168	88
30	Prod. pharmaceutiques	404 315	171 211	-25 830	-3 673	277 215	-14 608	207	1 111	75	96	403	80
31	Engrais	222 585	-41 615	108 233	44 233	97 684	14 050	189	63	327	286	378	149
32	Extr. tannants, tinctoriaux; tanins et dériv.; mat. color., colorants, teintures, vernis, teintures; mastics; encres	360 950	-7 819	-20 532	22 379	442 933	-76 011	182	93	64	132	546	28
33	Huiles essentielles et résinoïdes; prod. de parfumerie, de toilette et cosmétiques	119 350	140 213	-10 713	5 780	-8 476	-7 454	154	323	56	116	87	79
34	Savons; prod. org. tens.-act., prép. less., prép. lubrif., cires artific., cir. prép., prod. d'entr., bougies, art. simil., pât. à mod., cir. p. art. dentaire	95 930	-3 341	5 770	7 018	118 717	-32 234	148	93	120	117	388	24
35	Mat. albuminoïdes et colles	32 163	10 781	167	31 314	4 899	-14 998	139	175	102	369	119	18
36	Poudres, explosifs; art. pyrot.; alliages pyrophoriques; mat. inflammables	19 087	5 268	3 102	-4 984	11 658	4 043	179	273	177	21	258	219
37	Prod. photograph. et cinématograph.	138 790	12 335	108 774	-3 612	40 964	-19 671	143	118	421	90	134	70
38	Prod. div. des indust. chimiques	217 115	12 081	-20 655	12 320	301 785	-88 416	130	107	76	111	265	46
VI	Prod. des indust. chimiques et industr. connexes	2 091 784	269 281	216 704	171 428	1 757 246	-322 872	139	121	132	120	215	68
39	Mat. plast. artif., éthers et esters de la cellulose, résines artific. et ouvr. en ces matières	835 009	-42 705	41 572	143 941	617 609	74 592	148	89	117	145	219	218
40	Caout. nat. synth.; fact. caout., ouvrages en caoutchouc	-12 107	126 413	-46 454	23 178	-85 628	-29 616	99	152	63	119	79	85
VII	Mat. plast. artif., éthers et esters de la cellulose, résines artific. et ouvr. en ces mat.; caout. nat. ou synth., factice p. caoutch., ouvrages en caoutchouc	822 902	83 708	-4 882	167 119	531 981	44 976	129	113	99	138	158	110
41	Peaux et cuirs	-218 020	-6 104	3 857	12 346	-82 168	-145 951	65	96	110	122	54	31
42	Ouv. cuir; art. bourr., sellerie; art. voyage, sacs à main contien. simil., ouvrages en boyaux	75 164	29 166	-218	-14 456	-17 650	78 322	151	256	99	46	76	874
43	Pelletteries et fourrures; pelletteries factices	-187 612	-6 290	-5 016	-5 574	-181 965	-1 347	45	120	82	68	26	94
VIII	Peaux, cuirs et pell. ouv. en ces mat.; art. bourr., sellerie; art. voy., sacs cont. sim.; ouvrages boyaux	-330 468	29 352	-1 377	-7 684	-281 783	-68 976	70	115	98	92	43	72
44	Bois, charbons de bois et ouvrages en bois	-1 203 282	-154 381	-62 023	-248 986	-418 843	-319 049	31	52	57	15	28	22
45	Liège et ouvrages en liège	-27 945	-9 365	-2 069	-1 469	-14 074	-968	23	12	4	62	9	76
46	Ouvrages de sparterie et de vannerie	-146 992	-5 173	-1 431	-3 304	-7 106	22	29	8	23	23	20	101
IX	Bois, liège, sparterie, vannerie et leurs ouvrages	-1 248 219	-168 919	-65 523	-253 759	-440 023	-319 995	31	50	56	15	28	23
47	Matières servant à la fabrication du papier	-852 891	-188 751	-39 551	-97 229	-280 416	-246 944	10	16	38	15	7	-
48	Papiers, cartons; ouvr. pâte cellul., en papier, carton	-448 746	-113 575	-18 285	-42 933	-266 500	-7 453	72	66	92	85	58	94
49	Art. de librair. et prod. des arts graphiques	221 269	-36 409	1 593	26 623	146 985	82 477	152	81	102	147	281	378
X	Matières serv. à la fab. papier; papier et ses applications	-1 080 368	-338 735	-56 243	-113 539	-399 933	-171 920	64	55	84	75	61	58

HANDEL DER EG
nach Kapiteln und Abschnitten des Brüsseler Zolltarifs

WELT — JAHR — 1970 — ANNÉE — MONDE
C) Meldeländer in % der EG — Pays déclarants en % des CE

Kap. u. Abschn. BZT	Abgekürzte Warenbenennung	BEZÜGE/RÉCEPTIONS						LIEFERUNGEN/LIVRAISONS					
		EG/CE	France	Belg.-Lux.	Nederland	Deutschland (BR)	Italia	EG/CE	France	Belg.-Lux.	Nederland	Deutschland (BR)	Italia
50	Seide, Schappeseide u. Bourrette-seide	100	21.55	2.92	1.44	25.73	48.96	100	15.48	0.74	0.17	1.15	76.46
51	Synthetische u. künstliche Spinnfäden	100	16.42	18.04	16.44	36.97	12.13	100	15.14	9.07	16.67	41.54	17.58
52	Metallgarne	100	21.99	20.00	16.07	28.27	13.67	100	54.34	3.27	2.22	34.16	6.01
53	Wolle, feine u. grobe Tierhaare, Roßhaar	100	18.53	16.02	9.06	35.84	20.55	100	33.90	21.49	8.65	10.52	25.44
54	Flachs u. Ramie	100	13.21	35.84	5.86	17.32	27.76	100	32.67	56.60	6.72	2.90	1.10
55	Baumwolle	100	21.72	10.19	11.01	31.54	25.54	100	27.76	13.46	18.94	26.57	13.27
56	Synthetische u. künstliche Spinnfasern	100	16.95	18.40	17.67	32.84	14.14	100	16.70	14.88	11.82	36.49	20.12
57	Anderer pflanzliche Spinnstoffe: Papiergarne u. Gewebe aus Papiergarnen	100	70.76	25.19	15.17	28.50	10.35	100	16.59	50.74	21.44	7.60	3.62
58	Teppiche u. Tapiserien; Samt, Plüsch, Schlingen- u. Chemiliegewebe; Bänder; Posamentierwaren, Tülle, geknüpfte Netzstoffe; Spitzen, Stickereien	100	15.42	7.44	15.38	51.11	10.65	100	17.77	43.90	11.34	21.44	5.55
59	Watte, Filze; Tauwerk u. and. Seilerwaren; Spezialgewebe, getränkte od. beschichtete Gewebe; Gegenstände technisch. Bedarfs a. Spinnstoffen	100	19.57	14.70	19.91	32.07	13.75	100	19.24	16.27	13.13	41.76	9.60
60	Gewirke	100	15.59	10.58	22.23	47.07	4.53	100	14.56	7.73	8.15	24.57	44.99
61	Bekleidung u. -zubehör aus Spinnstoffen	100	11.50	71.52	25.00	46.70	5.28	100	22.56	18.59	14.85	72.60	21.41
62	Anderer fertiggestellte Waren aus Spinnstoffen	100	20.39	9.19	26.45	32.51	11.47	100	24.88	24.36	11.57	18.03	21.15
63	Altwaren; Lumpen	100	31.15	9.70	9.41	12.38	37.36	100	10.10	18.57	24.51	42.74	4.07
64	XI Spinnstoffe u. Waren daraus	100	17.11	13.38	16.79	38.78	13.93	100	19.75	16.88	12.40	27.84	23.14
64	Schuhe, Gamaschen, ähnl. Waren u. Teile davon	100	15.21	14.34	14.50	54.77	1.18	100	14.81	2.35	3.32	9.69	69.81
65	Kopfbedeckungen u. Teile davon	100	13.24	7.23	16.70	58.19	4.63	100	22.13	6.40	1.09	23.37	47.01
66	Regen- u. Sonnenschirme, Gestütze, Reitpeitschen, ...	100	20.36	9.39	13.13	43.05	14.06	100	7.21	5.97	1.38	67.07	18.37
67	Zugerichtete Federn, Daunen u. Waren dar.; künstl. Blumen; Waren aus Menschenhaar; Fächer	100	8.52	9.41	13.93	63.52	4.62	100	23.04	7.22	2.41	38.44	28.34
68	XII Schuhe, Kopfbedeck.; Regen- u. Sonnenschirme zugerichtete Federn u. War. daraus; künstl. Blumen; H.-haar; Fächer	100	14.63	13.21	14.54	55.40	2.22	100	15.21	2.73	3.15	12.04	66.87
68	Waren a. Steinen, Gips, Zement, Asbest, Glimmer u. a.	100	22.81	10.27	16.59	39.99	10.33	100	14.73	16.67	5.52	29.52	33.56
69	Keramische Waren	100	29.88	13.31	13.66	29.32	13.84	100	14.17	4.75	7.03	48.17	25.91
70	Glas u. Glaswaren	100	18.76	11.77	21.95	31.27	16.24	100	22.41	28.26	7.19	28.77	13.37
71	XIII Waren aus Steinen, Gips, Zement, Glimmer od. ähnl. Stoffen; keramische Waren; Glas u. Glaswaren	100	23.31	11.82	17.90	33.12	13.84	100	18.18	18.60	6.75	34.69	21.79
71	Echte Perlen, Edel-, Schmucksteine; Edelmetalle- u. -plattierungen, War. daraus; Phantasieschmuck	100	11.54	38.61	7.14	33.49	9.22	100	8.23	48.42	6.22	20.14	16.99
72	Münzen	100	0.02	5.24	2.22	14.82	77.71	100	8.09	1.08	15.41	75.41	.
73	XIV Echte Perlen, Edel-, Schmucksteine u. dergl.; Edelmetall u. -plattierungen; Phantasieschmuck; Münzen	100	11.49	38.44	7.12	33.39	9.56	100	8.23	48.36	6.24	20.22	16.96
73	Eisen u. Stahl (eisenschaffende Industrie, 73.01-73.20, 73.40)	100	24.03	9.12	12.91	31.98	21.96	100	23.26	27.30	7.20	36.39	5.84
74	Anderer Erzeugnisse aus Eisen und Stahl	100	23.98	16.26	24.04	25.92	9.80	100	19.90	15.59	9.17	37.89	17.45
75	Kupfer	100	18.64	21.87	6.83	35.36	17.27	100	12.68	46.40	5.23	30.97	4.72
76	Nickel	100	22.70	4.29	8.93	47.49	16.59	100	28.47	2.98	20.13	45.41	3.02
77	Aluminium	100	19.78	14.83	10.49	38.56	16.33	100	27.71	17.53	13.05	30.61	11.10
78	Magnesium, Beryllium, (Glucinium)	100	7.89	3.73	2.07	84.18	2.33	100	14.15	2.11	3.90	29.44	50.40
79	Blei	100	12.30	7.25	15.91	35.19	29.34	100	18.12	32.79	13.34	35.17	0.54
80	Zinn	100	16.50	9.27	8.01	48.40	17.81	100	7.89	58.10	9.11	23.32	1.57
81	Anderer unedle Metalle	100	25.05	6.72	13.28	36.92	18.03	100	3.70	26.10	54.18	11.39	4.63
82	Werkzeuge; Messerschmiedewaren; Eßbestecke, unedel	100	18.38	34.35	5.60	33.97	7.71	100	11.95	53.50	8.16	21.87	4.53
83	Verschiedene Waren aus unedlen Metallen	100	25.18	12.40	15.63	27.85	18.95	100	13.92	4.89	8.02	58.68	14.50
84	XV Uedle Metalle u. Waren daraus	100	25.65	18.43	22.93	23.86	9.13	100	13.39	5.07	9.50	51.83	20.21
85	Kessel, Maschinen, Apparate u. mechanische Geräte	100	28.79	12.49	14.94	27.71	16.07	100	15.61	5.16	5.70	54.27	19.27
86	Elektr. Maschin., App., Ger., and. elektrotechn. Waren	100	18.81	12.53	22.55	30.19	16.01	100	17.58	8.36	15.64	46.70	11.71
87	XVI Masch., App., u. mechan. Geräte; elektrotechn. Waren	100	25.76	12.50	17.25	28.44	16.05	100	16.16	6.06	8.50	52.14	17.14
86	Schienefahrzeuge; ortsf. Gleismaterial; nicht. elektr. mechan., Signalvorrichtung, f. Verkehrswege	100	20.52	22.45	15.62	30.53	10.88	100	44.92	8.08	2.47	37.22	7.30
87	Zugmaschinen, Kraftwagen, -räder, Fahrräder u. and. nicht schienengebundene Landfahrzeuge	100	19.25	22.69	17.51	26.94	13.61	100	21.05	11.66	2.37	51.12	13.81
88	Luftfahrzeuge	100	26.00	13.02	17.36	28.01	15.61	100	46.87	7.36	15.18	17.50	13.08
89	Wasserfahrzeuge u. schwimmende Vorrichtungen	100	19.11	4.75	9.77	57.97	8.41	100	19.86	8.47	26.61	48.41	6.65
90	XVII Beförderungsmittel	100	20.30	20.28	17.07	28.72	13.63	100	22.95	11.12	4.78	48.02	13.14
90	Optische, photo-, kinemato-, medizin- u. chirurgische Instrumente, Apparate u. Geräte; Meß-, Prüf-, u. Präzisionsinstrumente, -apparate u. -geräte	100	27.56	9.60	19.38	27.68	15.78	100	16.48	2.51	14.14	57.54	9.33
91	Uhrmacherwaren	100	21.05	9.45	12.99	34.93	21.59	100	23.70	0.98	1.11	60.66	13.55
92	Musikinstrumente; Tonaufnahme- u. -wiedergabegeräte; magnetisch arbeitende Bild- u. Tonaufzeichnungs- u. wiedergabegeräte für d. Fernsehen; Teile u. Zubehör f. diese Instrumente u. Geräte	100	20.06	11.90	29.61	29.61	8.83	100	9.56	13.84	19.60	46.67	10.34
93	XVIII Opt., photo-, kinemato-, medizin- u. chirurgisch Instr., App., Geräte; Meß-, Prüf- u. Präz.-Instr.; Uhrmacherwar., Musikinstr.; Bild- u. Tonaufnahme-, aufzeichnungs- u. -wiedergabegeräte; Teile u. Zubehör	100	25.39	10.06	20.91	28.76	14.88	100	15.68	4.80	14.08	55.50	9.94
93	XIX Waffen u. Munition; Teile davon	100	11.26	3.07	66.90	13.23	5.53	100	7.22	24.05	21.70	25.44	21.59
94	Mobel, auch mediz.-chirurgisch; Bettenausstattung., ähnl.	100	28.51	13.82	27.27	26.70	3.70	100	9.93	20.10	8.72	42.48	18.77
95	Bearbeitete Schnitz- u. Formstoffe; Waren dar.	100	26.02	9.18	7.09	44.12	13.59	100	14.31	49.73	0.47	14.39	21.10
96	Besen, Bürst., Pinsel, Staubwedel, Puderquast., Siebwar.	100	23.22	15.64	29.71	19.07	12.36	100	16.83	5.84	4.44	59.59	13.31
97	Spiele u. -zeug, Scherzartikel u. Sportgeräte	100	21.48	11.87	18.83	35.89	11.92	100	21.14	4.37	7.90	36.28	30.31
98	Verschiedene Waren	100	22.94	14.67	18.76	29.69	13.94	100	9.76	1.26	2.52	77.85	8.61
99	XX Verschiedene Waren	100	25.52	13.39	23.44	29.76	7.89	100	12.24	10.17	6.16	54.22	17.21
99	XXI Kunstgegenstände; Sammlungsstücke; Antiquitäten	100	14.72	6.71	12.34	57.40	8.82	100	50.86	5.20	9.73	29.06	5.14
99	XXI A Andere Waren als landwirtschaftliche	100	22.16	13.62	15.60	32.02	16.59	100	18.93	13.25	10.73	41.81	15.29
99	Anderweitig weder genannte noch inbegriffene Waren	100	.	1.45	3.90	91.35	3.30	100	7.19	33.61	21.89	29.01	8.35
99	Waren insgesamt	100	21.40	12.85	15.15	33.72	16.89	100	20.04	13.12	13.29	38.63	14.92

WELT — JAHR - 1970 - ANNÉE — MONDE

D) Überschuf der Bezüge (-)/Lieferungen

Excédent des réceptions (-)/livraisons

Lieferungen in % der Bezüge

Livraisons en % des réceptions

Chap. et sect. NDB	Libellé abrégé des produits	Balance commerciale						Taux de couverture					
		EG/CE	France	Belg.-Lux.	Neder-land	Deutsch-land (BR)	Italia	EG/CE	France	Belg.-Lux.	Neder-land	Deutsch-land (BR)	Italia
50	Soie, bourre de soie (schappe), bourrette de soie	-15 535	-8 463	-2 295	-1 292	-19 051	15 566	84	61	21	10	24	132
51	Textiles synth. et artificiels continus	595 395	81 503	-6 745	100 808	278 290	141 539	188	173	94	191	211	273
52	Filets métalliques	1 357	1 289	-241	-206	564	-49	180	444	29	25	217	79
53	Laine, poils et crins	-300 015	61 969	-6 283	-30 321	-301 132	-24 248	72	131	96	69	21	89
54	Lin et ramie	24 966	21 884	28 782	2 287	-9 451	-18 536	135	335	214	155	23	5
55	Coton	-536 611	-88 301	-39 378	-22 043	-192 455	-194 434	47	60	62	80	39	24
56	Text. synth. et artificiels discontinus	288 982	46 321	15 308	-11 895	-134 143	105 105	137	135	111	91	152	195
57	Aut. fibres text. végét.; fils papier, tiss. fils papier	-119 445	-27 205	-15 568	-14 559	-45 919	-16 194	32	26	65	46	9	11
58	Tapis, tapiss.; velours, peluches, tiss. boucl. et tiss. de chenille; rubanerie; passement.; tull., tiss. à mailles nouées (filet); dentel., guipures; broderies	19 124	17 716	230 739	-22 500	-176 814	-30 017	103	119	609	76	43	54
59	Quates, feutres; cordages, art. de corderie; tiss. spéc., imprég.; enduits; art. techn. en mat. textiles	184 862	34 396	35 593	508	111 146	3 219	153	150	169	101	199	107
60	Bonnerie	258 644	24 681	-16 028	-156 618	-220 393	627 002	121	113	88	44	63	x12
61	Vêtements et accessoires du vêtement en tissus	-8 069	105 755	67 231	-99 952	236 184	155 081	99	195	160	59	48	402
62	Aut. art. confectionnés en tissus	27 533	13 682	29 749	-19 411	-17 008	20 521	118	144	313	52	66	218
63	Friperie, drilles et chiffons	-1 642	-10 898	4 221	7 297	14 776	-17 038	97	31	185	252	334	11
XI	Matières textiles et ouvrages en ces matières	419 546	274 329	325 085	-267 897	-679 488	767 517	106	122	133	87	76	176
64	Chaussures, guêtres, art. analog.; parties de ces objets	494 750	71 413	-45 756	-37 157	-167 961	674 211	203	198	33	46	36	120
65	Coiffures et part. de coiffures	16 428	7 212	715	-6 102	-10 162	24 765	141	235	125	9	57	1 414
66	Parapl., parasols, cannes, fouets, cravaches et leurs parties	-1 576	-3 010	-848	-2 611	4 233	660	93	33	59	10	145	121
67	Plumes, duvets appr., art. en plumes ou duvet; fleurs artif.; ouvrages en cheveux; éventails	-37 379	-318	-3 949	-7 385	-28 697	2 970	35	93	27	7	21	213
XII	Chaussures; coiff.; parapl. paras.; plumes apprêtées, art. en plumes; fleurs artif.; ouvrages en cheveux; éventails	472 223	75 297	-49 838	-53 255	-202 587	702 606	179	186	37	39	39	x54
68	Ouvrag. pierres, plâtre, ciments, amiante et mat. analog. Prod. céramiques	50 155	-21 903	31 548	-37 337	-23 088	100 935	114	73	185	38	84	370
69	Verre et ouvrages en verre	127 970	-44 015	-27 761	-17 395	136 255	80 886	132	63	47	68	217	248
70	Ouvrages en pierres, plâtre, ciment, amiante, mica, mat. analogues; prod. céram.; verre, ouvrages en verre	300 695	86 734	172 634	-56 823	73 211	24 939	157	188	376	51	144	129
XIII	Ouvrages en pierres, plâtre, ciment, amiante, mica, mat. analogues; prod. céram.; verre, ouvrages en verre	478 820	20 816	176 421	-111 555	186 378	206 760	137	107	216	52	144	216
71	Perles fines, gemmes et simil., bijouterie fantaisie	-56 642	-42 177	83 688	-13 957	-162 516	78 320	95	68	119	83	57	175
72	Monnaies	-4 118	126	-281	116	341	-4 420	28	x127	6	192	140	
XIV	Perles fines, pierr. gemmes et simil.; métaux préc., plaq. ou doubl. de mét. préc. et ouvr. en ces matières; bijoux. de fantaisie; monnaies	-60 760	-42 051	63 407	-13 841	-162 175	73 900	95	68	119	83	57	168
ex 73	Fontes, fer et acier (prod. sidérurg. 73.01 à 73.20, 73.40)	1 679 821	347 910	1 471 987	-197 002	856 786	-799 860	130	126	390	73	148	35
ex 73	Autres produits en fer et acier	505 640	57 783	71 816	-109 986	317 353	168 674	148	123	142	56	216	264
74	Cuivre	-653 667	-391 817	-17 635	-135 475	-647 184	-461 556	46	31	97	35	40	13
75	Nickel	-302 094	-60 455	-14 800	-11 243	-146 385	-69 211	32	40	22	72	30	6
76	Aluminium	-241 570	15 464	-14 290	-4 917	-156 650	-81 177	77	108	91	96	61	52
77	Magnésium, béryllium (glucinium)	-36 591	-2 476	-1 472	-4 636	-34 408	2 401	15	27	9	29	5	361
78	Plomb	-68 951	-3 400	17 326	-13 183	-24 286	-45 408	56	82	253	47	56	1
79	Zinc	-5 319	-11 120	57 576	894	-32 404	-20 265	96	46	600	109	46	8
80	Etain	-108 359	-37 387	2 015	5 229	-52 250	-25 966	31	5	119	125	9	8
81	Aut. métaux communs	-58 474	-20 450	8 836	590	-38 123	-9 327	72	47	112	105	46	42
82	Outils; art. coutellerie, couverts de table mét. com.	186 561	-22 926	-23 474	-18 090	243 338	7 713	143	79	56	73	301	109
83	Ouvrages div. en mét. communs	205 802	-13 970	-34 848	-25 976	201 465	79 131	161	-84	44	67	349	356
XV	Métaux communs et ouvrages en ces métaux	102 799	-142 844	1 523 037	-509 795	487 252	-1 254 851	101	95	187	67	112	46
84	Chaudières; machines, appareils et engins mécaniques	4 976 866	-397 172	-395 463	-538 757	5 064 594	1 243 684	156	85	64	59	305	187
85	Machines et appareils électriques, objets servant à des usages électrotechniques	1 548 736	224 478	-32 086	-26 121	1 368 113	14 352	140	131	93	97	217	102
XVI	Machines et appareils; matériel électrique	6 525 602	-172 714	-427 549	-564 878	6 432 707	1 258 036	151	95	73	74	277	161
86	Véhicules et mat. p. voies ferrées; appareils de signalisation non électr. p. voies de communication	169 224	92 687	3 861	-4 807	67 567	9 916	348	761	125	55	424	233
87	Voit. automobiles, tract., cycles et aut. véh. terrestres	4 686 692	1 078 065	-17 937	-664 545	3 634 306	656 803	192	209	98	26	364	194
88	Navigation aérienne	-337 510	50 981	-81 513	-73 081	-164 398	-69 499	66	120	38	58	41	56
89	Navigation maritime et fluviale	460 476	93 904	51 414	178 555	111 786	24 817	238	248	426	650	158	189
XVII	Matériel de transport	4 978 882	1 315 637	-44 175	-563 878	3 649 261	622 037	176	199	97	49	295	170
90	Instrum.; app. optique, phot., ciném., de mesure, vérif., de préc.; instr. app. méd.-chirurgicaux	286 156	-124 719	-102 702	-40 797	627 804	-73 430	118	71	31	86	246	70
91	Horlogerie	42 872	15 686	-17 246	-24 311	79 684	-10 941	121	136	13	10	209	76
92	Instr. musique; app. enregist. et reprod. du son ou p. l'enreg. et reprod. en télé. par proc. magn. des images et du son; parties et access. de ces instrum. et appar.	107 383	-38 362	23 850	-25 289	129 119	18 065	123	59	143	82	194	144
XVIII	Instr. app. opt., phot., ciném., mes., vérif. préc.; méd.-chir.; hor.; instr. mus.; enreg., reprod. son; enreg., reprod. en télé. par proc. mag., imag., son	436 411	-147 395	-96 098	-90 397	836 607	-66 306	120	74	57	81	231	80
93XIX	Armes et munitions	-5 304	-5 387	24 666	-57 037	13 746	18 708	96	61	750	31	184	373
94	Meub.; mobil. médico-chirurg.; art. literie et simil.	93 992	-91 871	53 108	-92 758	125 843	99 670	117	41	171	38	187	594
95	Mat. à tailler, mouler travaillées (y compr. les ouvr.)	2 545	-795	5 279	-643	-2 577	1 281	126	69	681	8	41	195
96	Ouvr. broserie, pinceaux, balais plum., houp, art. tannerie	16 300	1 186	-1 438	-5 436	19 589	2 399	167	121	62	25	521	180
97	Jouets, jeux, art. p. divert. et p. sports	3 657	-221	-21 827	-31 740	2 478	54 967	101	100	37	42	102	257
98	Ouvrages divers	399 667	18 647	-15 679	-14 973	385 480	26 192	359	153	31	48	941	222
XX	Marchandises et prod. div. non dénom. ni compr. ail.	516 161	-73 054	19 443	-145 550	530 813	184 509	150	72	114	39	274	328
99XXI	Objets d'art, de collection et d'antiquité	19 432	36 068	-84	2	-14 889	-1 665	127	438	98	100	64	74
V-XXII	Produits autres que produits agricoles	6 124 408	-1 169 821	539 577	-2 853 023	9 614 417	-6 742	109	93	105	75	142	100
	Produits ni dénommés ni repris ailleurs	-227 812	47 258	209 506	110 131	-620 593	25 886	74	x4 297	x17	417	24	188
	Total tous produits	83 076	-1 183 685	247 051	-1 627 409	4 374 600	-1 727 481	100	94	102	88	115	88

HADEL DER EG
nach Kapiteln und Abschnitten des Brüsseler Zolltarifs

AUSTAUSCH INTRA-EG — JAHR - 1970 - ANNÉE — ÉCHANGES INTRA-CE
A) Tatsächliche Werte — 1000 \$ — Valeurs courantes

Kap. u. Abschn. BZT	Abgekürzte Warenbenennung	BEZÜGE/RÉCEPTIONS						LIEFERUNGEN/LIVRAISONS					
		EG/CE	France	Belg.-Lux.	Neder-land	Deutsch-land (BR)	Italia	EG/CE	France	Belg.-Lux.	Neder-land	Deutsch-land (BR)	Italia
1	Lebende Tiere	410 125	96 319	36 761	6 846	31 818	238 381	410 479	146 121	94 265	63 774	105 872	447
2	Fleisch u. genießbarer Schlachtabfall	875 868	246 659	20 125	22 449	378 159	208 476	884 718	92 613	167 695	532 147	79 079	12 184
3	Fische, Krebstiere u. Weichtiere	137 169	51 356	23 077	12 415	24 489	25 832	140 052	13 261	11 913	75 876	33 759	5 240
4	Milch u. -erzeugn.; Vogeleier; natürlich. Honig	755 683	46 694	109 086	71 743	323 766	204 394	751 528	235 689	70 496	314 143	112 134	19 066
5	And. Waren tier. Ursprungs, awg. noch inbegriffen	45 761	9 164	4 207	8 043	14 784	9 563	44 652	12 361	5 536	15 089	8 534	3 132
I	Lebende Tiere u. Waren tierischen Ursprungs	2 224 606	450 192	193 256	121 496	773 016	686 646	2 231 429	500 048	349 905	1 002 029	339 378	40 069
6	Lebende Pflanzen u. Waren des Blumenhandels	230 324	30 551	7 985	9 285	165 155	17 348	223 621	11 193	20 029	157 405	3 676	31 318
7	Gemüse, Pflanz-, u. Wurzeln u. Knollen z. Ernähr.	501 337	67 960	37 514	26 398	347 931	21 534	468 330	48 736	49 390	278 457	5 170	86 577
8	Genießb. Früchte; Schalen v. Zitrusfr. u. Melonen	402 265	43 128	31 451	31 038	291 947	4 701	392 610	84 902	22 525	37 867	8 061	239 255
9	Kaffee, Tee, Mate u. Gewürze	29 359	1 738	17 038	6 192	3 697	694	31 567	4 686	3 103	16 672	6 607	499
10	Getreide	625 594	8 254	210 850	148 731	235 952	21 807	691 083	470 891	71 118	111 319	25 819	11 936
11	Müllereierzeugn.; Malz; Stärke; Kleber; Inulin	74 358	5 210	11 790	11 798	36 391	9 169	70 750	30 173	15 793	14 325	7 008	3 451
12	Olisaaten u. -früchte; versch. Samen u. Früchte; Pflanzen z. Gewerbe- u. Heilgeb.; Stroh; Futter	106 797											
13	Pflanzl. Rohstoffe z. Farb. od. Gerben; Gummien, Harze u. and. pflanzliche Säfte u. Auszüge	109 477	14 661	14 841	19 604	25 256	35 115	114 700	55 430	9 433	20 913	19 558	9 366
14	Flecht- u. Schnitzstoffe, and. Waren pflanzlich. Ursprungs, awg. noch inbegriffen	13 850	3 822	2 060	2 340	2 870	2 758	11 293	2 300	200	1 286	6 010	1 497
		2 911	949	728	172	728	334	2 803	916	270	916	221	480
II	Waren pflanzlichen Ursprungs	1 989 475	176 273	334 257	255 558	1 109 927	113 460	2 006 757	709 227	191 861	639 160	82 130	384 379
15	III Tier, u. pfl. Fette, Öle u. Wachse; Erzeugnisse ihrer Spaltung; genießbare verarbeitete Fette	267 277	75 765	55 042	43 130	55 576	37 764	266 078	42 837	37 226	98 166	76 786	11 063
16	Zubereit. v. Fleisch, Fisch., Krebs-, Weichtieren	121 289	20 548	17 276	12 606	63 118	7 741	117 757	11 800	45 529	44 053	10 037	6 338
17	Zucker u. Zuckerverarbeiten	199 276	10 358	11 708	40 413	68 128	68 669	207 121	117 944	38 979	22 745	22 342	5 111
18	Kakao u. Zubereitungen aus Kakao	164 909	32 411	29 901	21 002	75 380	6 215	164 832	8 132	26 033	96 700	18 496	15 471
19	Zubereitungen auf Grundlage v. Getreide, Mehl, oder Stärke; Backwaren	104 685	31 505	19 193	12 502	31 950	9 535	107 027	18 969	23 689	35 710	15 069	13 590
20	Zubereitungen v. Gemüse, Küchenkräutern, Früchten u. and. Pflanzen oder Pflanzenteilen	232 834	17 916	22 538	26 074	158 954	7 352	235 398	58 033	32 126	68 978	18 383	57 878
21	Verschiedene Lebensmittelzubereitungen	106 797	19 452	31 564	21 381	25 277	9 123	106 146	17 623	13 962	40 138	25 969	8 454
22	Getränke, alkohol. Flüssigkeiten u. Essig	335 145	57 923	55 348	34 549	160 235	27 090	332 079	181 608	23 895	23 044	21 724	81 808
23	Rückstände u. Abfälle Lebensmittelind.; zubereit. Futter	220 232	36 418	47 406	40 368	34 714	61 326	222 334	65 644	12 386	84 316	33 590	6 398
24	Tabak	131 285	21 612	28 585	48 458	14 438	18 192	109 865	4 318	31 655	42 895	19 464	11 533
IV	Waren der Lebensmittelindustrie; Getränke; alkoholische Flüssigkeiten u. Essig; Tabak	1 616 452	248 143	263 519	257 353	632 194	215 243	1 602 559	484 071	268 254	458 579	185 074	206 581
I-IV	Landwirtschaftliche Erzeugnisse insgesamt	6 097 810	950 373	846 074	677 537	2 570 713	1 053 113	6 106 823	1 736 183	847 246	2 197 934	683 368	642 092
25	Salz; Schwefel; Steine, Erden; Gips, Kalk, Zement	311 381	41 861	53 509	117 788	62 326	35 897	290 988	69 065	60 252	46 573	91 984	23 114
26	Metallurgische Erze sowie Schlacken u. Aschen	151 250	11 546	57 996	15 397	56 688	9 623	164 711	73 038	31 628	32 227	21 712	6 106
27	Mineral. Brennstoffe; Mineralöle u. Erzeugn. ihr. Destillation; bituminöse Stoffe; Mineralwachse	1 733 351	382 829	413 515	167 621	687 550	81 836	1 943 758	178 633	131 694	748 253	659 554	225 624
V	Mineralische Stoffe	2 195 982	436 236	525 020	300 806	806 564	127 356	2 399 457	320 736	223 574	827 053	773 250	254 844
28	Anorgan. chemische Erzeugn.; anorg. od. organ. Verbindungen v. Edelmetallen, radioaktiv. Elementen, Metallen d. seltenen Erden u. Isotopen	430 063	91 412	55 258	85 563	118 551	79 279	351 421	76 556	79 968	66 982	102 576	25 339
29	Organische chemische Erzeugnisse	960 172	258 735	115 103	145 142	249 018	192 174	846 514	137 113	124 028	191 075	292 326	101 972
30	Pharmazeutische Erzeugnisse	219 236	5 637	65 467	67 033	36 337	44 762	210 797	34 019	40 072	45 450	80 157	11 099
31	Düngemittel	187 908	91 140	36 702	16 853	30 720	12 493	175 097	24 029	94 536	23 437	31 309	1 786
32	Gerb- u. Farbstoffausz.; Tannine, ihre Derivate; Farben, -stoffe, Anstrich-, Lacke, ...; Kitten; Tinten	275 049	70 730	44 035	48 505	42 565	69 214	291 198	44 317	25 876	54 311	161 439	5 253
33	Ätherische Öle u. Resinoide; Riech-, Körperpflege- u. Schönheitsmittel	129 808	17 647	20 708	26 081	40 625	24 747	134 942	62 716	12 440	21 456	25 753	12 077
34	Seifen, org. grenzfl. aktive Stoffe, zuber. Waschmittel, -hilfsmittel, Schmirer, Wachs e. künstl., Schuhcreme, Scheuerpulver; Kerzen, Modelliermassen, ...	145 540	37 621	23 595	33 080	21 221	30 023	152 890	19 760	30 035	37 961	62 492	2 642
35	Eiweißstoffe u. Klebstoffe	53 945	9 616	8 971	8 706	14 352	12 300	53 187	10 782	6 503	19 829	14 968	1 105
36	Pulver, Sprengstoffe; Feuerwerksart.; Zündhölzer, -metalllegierungen; leicht entzündliche Stoffe	13 471	1 774	3 041	3 646	2 463	2 547	7 981	2 181	2 208	615	1 486	1 491
37	Erzeugnisse z. photo- u. kinematograph. Zwecken	207 335	46 908	23 440	21 946	71 818	43 223	207 434	51 664	55 951	19 978	63 995	15 846
38	Verschied. Erzeugnisse d. chemisch. Industrie	401 819	104 700	56 843	60 763	78 807	100 706	396 599	90 008	44 155	64 347	172 429	25 660
VI	Erzeugn. d. chemischen u. verwandter Industrien	3 024 346	735 920	453 163	517 318	706 477	611 468	2 828 060	553 145	515 774	545 941	1 008 930	204 270
39	Kunststoffe, Zelluloseäther, -ester u. Waren daraus	1 332 309	317 719	200 442	250 958	354 781	208 409	1 316 120	183 736	206 781	282 586	469 983	173 032
40	Natur- u. synth. Kautschuk, Faktis u. Waren daraus; Naturkautschuk, Zelluloseäther, -ester u. Waren daraus; Naturkautschuk, synthetischer Kautschuk, Faktis u. Kautschukwaren	542 367	98 279	92 349	76 899	186 557	88 283	531 997	172 683	61 485	94 127	137 711	65 991
VII	Kunststoffe, Zelluloseäther, -ester u. Waren daraus; Naturkautschuk, synthetischer Kautschuk, Faktis u. Kautschukwaren	1 874 676	415 998	292 791	327 857	541 338	296 692	1 848 117	356 421	268 266	376 713	607 694	239 023
41	Häute u. Felle; Leder	212 609	25 757	19 361	31 662	87 704	48 125	219 472	75 908	34 521	36 461	41 767	30 815
42	Leder- u. Sattlerwaren; Reiseartikel, Handtasch. u. ähnl. Behältnisse; Waren aus Därmen	100 924	13 489	14 944	19 671	45 922	6 898	100 312	22 280	14 213	9 166	21 202	33 451
43	Pelzfelle u. künstl. Pelzwerk; Waren daraus; Häute, Felle, Leder, Pelzfelle, u. Waren daraus; Sattlerwaren, Reiseartikel, Handtaschen, ähnl.	74 828	2 871	17 892	9 555	36 279	8 231	79 286	22 102	17 985	5 501	23 138	10 560
VIII	Häute, Felle, Leder, Pelzfelle, u. Waren daraus; Sattlerwaren, Reiseartikel, Handtaschen, ähnl.	388 361	42 117	52 197	60 888	169 905	63 254	399 070	120 290	66 719	51 128	86 107	74 826
44	Holz, Holzkohle u. Holzwaren	326 600	48 304	54 474	80 499	116 796	26 527	339 327	111 856	67 007	35 473	80 319	44 672
45	Kork u. Korkwaren	4 885	201	708	589	3 081	306	4 502	587	65	2 080	769	1 001
46	Flechtwaren u. Korbmacherwaren	3 227	787	817	818	601	204	3 050	262	399	908	804	677
IX	Holz, -kohle u. -waren; Kork u. -waren; Flechtwaren	334 712	49 292	55 999	81 906	120 478	27 037	346 879	112 705	67 471	38 461	81 892	46 350
47	Ausgangsstoffe für die Papierherstellung	75 898	14 583	4 731	11 137	28 630	16 817	73 620	19 243	23 296	15 265	15 405	411
48	Papier u. Papp e. Waren dar. u. a. Papierhalbstoffe	761 261	175 974	147 187	153 904	228 658	55 538	752 675	121 783	174 546	190 098	217 536	48 712
49	Waren d. Buchhandels u. Erzeugn. d. graph. Gewerb.	286 594	139 142	59 511	37 731	34 789	15 421	279 359	49 014	56 647	45 280	67 138	61 480
X	Ausgangst. Papierherstell.; Papier, Papp e. Waren dar.	1 123 753	329 699	211 429	202 772	292 077	87 776	1 105 854	190 040	254 489	250 643	300 079	110 603

HANDEL EXTRA-EG — JAHR - 1970 - ANNÉE — COMMERCE EXTRA CE
A) Tatsächliche Werte — 1000 \$ — Valeurs courantes

Chap. et sect. NDB	Libellé abrégé des produits	IMPORT						EXPORT					
		EG/CE	France	Belg.- Lux.	Neder- land	Deutsch- land (BR)	Italia	EG/CE	France	Belg.- Lux.	Neder- land	Deutsch- land (BR)	Italia
1	Animaux vivants	381 656	39 008	16 712	12 691	60 426	252 819	40 186	15 763	1 096	9 223	12 241	1 863
2	Viandes et abats comestibles	622 371	159 642	46 123	46 047	132 540	238 019	105 711	40 241	7 778	31 369	21 558	4 765
3	Poissons, crustacés et mollusques	282 737	73 811	15 851	18 016	78 859	96 160	53 381	15 218	5 277	17 238	10 198	5 450
4	Lait, prod. laiterie; œufs d'oiseaux; miel naturel	142 557	21 015	14 343	4 288	52 190	50 721	460 276	136 256	38 505	217 509	41 447	26 559
5	Aut. prod. orig. animale, non dénommés ailleurs	169 432	36 792	7 217	14 023	88 819	22 581	61 050	9 550	11 185	15 148	22 544	2 623
I	Animaux vivants et produits du règne animal	1 598 753	330 268	100 246	95 065	412 874	660 300	720 604	217 028	63 841	290 487	107 988	41 260
6	Plantes vivantes et prod. de la floriculture	32 052	2 597	530	4 774	22 020	2 131	123 011	6 697	7 801	87 492	6 154	14 867
7	Légumes, plantes, racines et tubercules alimentaires	384 161	113 183	23 946	59 351	140 939	46 742	177 431	26 907	9 582	96 556	6 242	38 144
8	Fruits comest., écorces d'agrumes et de melons	939 909	271 554	56 282	85 128	442 444	74 501	199 920	38 201	2 107	5 847	5 685	148 080
9	Café, thé, maté et épices	988 928	252 947	57 214	138 139	393 508	147 120	24 968	1 736	1 105	16 312	4 932	883
10	Céréales	1 246 230	94 135	140 683	229 173	377 507	404 732	429 477	223 514	4 494	18 981	113 250	69 238
11	Prod. minot., malt; amidons; féculés; gluten; inuline	11 733	1 158	1 124	2 773	4 143	2 535	199 081	75 730	18 540	31 486	53 313	20 012
12	Graines, fruits oléag.; grains, sem. fruits div.; plantes industr., médicinales; pailles, fourrages	998 176	175 310	52 633	212 829	380 375	177 029	72 043	15 500	1 942	15 254	33 791	5 556
13	Mat. prem. végét. p. teint. ou tannage; gommes, résines aut. suc. et extraits végétaux	46 721	14 749	2 868	6 352	13 981	8 751	20 567	4 937	369	4 474	8 527	2 260
14	Mat. à tresser, à tailler; aut. prod. d'orig. végétale, non compr. ailleurs	24 185	7 948	1 069	3 227	5 829	6 112	3 528	1 366	269	353	1 041	499
II	Produits du règne végétal	4 662 095	933 581	336 369	741 746	1 780 746	869 653	1 250 026	394 588	46 209	276 755	232 935	299 539
15	III Graisses, huiles (anim. végét.); prod. de leur dissociat.; graisses alim. élaborées; cires d'orig. anim. ou végét.	590 677	118 571	35 019	116 833	186 576	133 678	169 042	30 900	9 484	49 203	63 258	16 197
16	Prép. viandes, poissons, crustacés, mollusques	198 194	54 196	18 867	17 034	80 086	28 011	180 808	21 579	4 741	128 507	11 041	14 940
17	Sucres et sucreries	123 507	68 860	4 920	22 236	12 281	15 210	127 116	66 913	17 927	25 793	12 882	3 601
18	Cacao et ses préparations	324 843	52 679	15 434	110 436	109 642	36 652	111 656	4 893	4 006	76 046	16 575	10 136
19	Prép. à base de céréales, de farines, d'amidons ou de féculés; pâtisseries	15 606	5 594	1 371	2 070	5 291	1 280	45 707	12 657	5 902	7 633	8 808	10 707
20	Prép. légumes, plantes potagères, fruits, d'autres plantes ou parties de plantes	294 735	58 529	18 904	25 299	169 853	22 150	111 161	26 295	5 315	7 794	7 367	64 390
21	Préparations alimentaires diverses	21 705	6 435	1 057	3 413	9 338	1 462	75 400	17 124	6 203	26 346	20 655	5 072
22	Boissons, liquides alcooliques et vinaigres	312 668	182 349	24 639	22 701	59 146	23 833	497 980	326 909	1 360	37 714	55 635	76 362
23	Résidus déchets industr. alim.; alim. prép. p. animaux	847 091	144 394	91 682	214 024	329 144	67 847	112 840	22 773	9 793	19 824	49 072	11 378
24	Tabacs	350 184	44 826	33 309	56 809	182 464	32 776	94 698	11 687	5 360	49 946	24 045	3 660
IV	Prod. des industries aliment.; boissons, liquides alcooliques et vinaigres; tabacs	2 488 533	617 862	210 183	474 022	957 245	229 221	1 357 366	510 830	60 607	379 603	206 080	200 246
I-IV	Total des produits agricoles	9 340 058	2 000 282	681 817	1 427 666	3 337 441	1 892 852	3 497 038	1 153 346	180 141	996 048	610 261	557 242
25	Sel; soufre; terres, pierres; plâtres, chaux, ciments	632 641	135 386	60 055	83 946	233 737	119 517	158 520	47 913	13 537	16 172	42 403	38 495
26	Minéraux métallurgiques, scories et cendres	1 671 538	271 503	298 450	132 596	802 391	166 598	53 314	8 687	3 685	19 414	11 982	9 546
27	Combust. minéraux; huiles minér. et prod. de leur distill.; matières bitum.; cires minérales	7 752 510	914 157	621 908	1 294 529	1 909 550	2 012 366	1 680 893	196 734	181 821	510 842	347 752	443 744
V	Produits minéraux	10 056 689	2 321 046	980 413	1 511 071	2 945 678	2 298 481	1 892 727	253 334	199 043	546 428	402 137	491 785
28	Prod. chim. inorg.; composés inorg. ou org. de métaux précieux, d'éléments radio-actifs, de métaux des terres rares et d'isotopes	311 568	53 318	25 739	39 518	145 387	47 606	409 107	120 061	34 211	22 482	176 512	55 841
29	Produits chimiques organiques	961 894	269 663	75 881	159 059	310 805	146 486	1 202 648	170 921	76 711	150 355	609 816	194 845
30	Prod. pharmaceutiques	156 934	10 780	36 674	24 486	55 208	29 786	566 577	153 609	36 240	39 286	288 603	48 839
31	Engrais	61 383	22 703	10 987	6 927	4 408	16 358	273 921	48 200	61 386	21 717	101 503	41 115
32	Extr. tannants, tinctoriaux; tanins et dériv.; mat. color., encres, peintures, vernis, teintures; mastics; encres	164 739	37 238	13 245	21 218	56 735	36 303	501 220	55 834	10 914	30 735	379 484	24 253
33	Huiles essentielles et résinoïdes; prod. de parfumerie, de toilette et cosmétiques	93 263	45 184	3 447	11 179	23 240	10 213	207 715	140 328	1 002	21 319	29 636	15 430
34	Savons; prod. org. tens.-act., prép. less., prép. lubrif., cires artifi., cir. prép., prod. d'entr., bougies, art. simil., pât à mod., cir. p. art. dentaire	54 613	8 898	5 625	7 428	20 031	12 631	142 818	23 420	4 954	9 188	97 477	7 779
35	Mat. albuminoïdes et collés	27 781	4 651	2 047	2 919	12 025	5 939	59 288	14 465	4 683	21 801	16 203	2 136
36	Poudres, explosifs; art. pyrot.; allumettes; alliages pyrophoriques; mat. inflammables	10 591	1 277	995	2 688	4 787	844	19 953	6 140	4 929	733	2 207	5 944
37	Prod. photograph. et cinématograph.	112 889	20 005	10 465	13 549	47 060	21 810	251 581	27 583	86 728	11 906	95 847	29 517
38	Prod. div. des indust. chimiques	311 618	69 066	28 671	47 173	104 079	62 629	487 525	95 839	20 703	47 713	274 012	49 258
VI	Prod. des industr. chimiques et industr. connexes	2 267 273	542 983	213 776	336 144	783 765	390 605	4 122 353	856 400	342 461	377 235	2 071 300	474 957
39	Mat. plast. artifi., éthers et esters de la cellulose, résines artifi. et ouvr. en ces matières	409 179	81 990	37 493	70 252	160 161	59 283	1 206 704	173 266	71 721	128 101	664 366	169 250
40	Caout. nat., synth.; fact. caout., ouvrages en caoutchouc	546 155	146 287	33 697	46 874	214 945	104 352	515 687	198 295	18 150	24 050	178 163	97 029
	Mat. plast. artifi., éthers et esters de la cellulose, résines artifi. et ouvr. en ces mat.; caout. nat. ou synth., factice p. caoutch., ouvrages en caoutchouc	955 334	228 277	71 190	117 126	375 106	163 635	1 722 391	371 561	89 871	152 151	842 529	266 279
41	Peaux et cuirs	410 967	113 533	18 230	24 226	91 044	163 934	185 552	57 278	6 928	31 559	54 495	35 292
42	Ouv. cuir; art. bourr., sellerie; art. voyage. sacs à main cont. sim.; ouvrages en boyaux	47 629	5 228	3 331	6 859	28 987	3 224	124 169	25 600	3 843	3 674	36 057	54 995
43	Pelletteries et fourrures; pelletteries factices	269 059	28 074	9 548	7 947	208 625	14 865	76 989	15 134	4 439	6 426	39 801	11 189
VIII	Peaux, cuirs et pell. ouv. en ces mat.; art. bourr., sellerie; art. voy., sacs cont. sim.; ouvrages boyaux	727 655	146 835	31 109	39 032	328 656	182 023	386 710	98 012	15 210	41 659	130 353	101 476
44	Bois, charbons de bois et ouvrages en bois	1 420 460	271 567	91 083	210 559	465 680	381 571	204 297	53 633	16 526	6 447	83 314	44 377
45	Liège et ouvrages en liège	31 318	10 444	1 456	3 257	12 462	3 699	3 755	692	31	296	700	2 636
46	Ouvrages de sparterie et de vannerie	20 608	4 833	1 049	3 471	8 336	2 919	3 794	184	36	77	1 027	2 470
IX	Bois, liège, sparterie, vannerie et leurs ouvrages	1 472 386	286 844	93 588	217 287	486 478	388 189	211 846	54 509	16 593	6 820	85 041	48 883
47	Matières servant à la fabrication du papier	875 086	209 120	58 845	103 267	272 789	231 065	24 473	15 709	728	1 910	5 598	528
48	Papiers, cartons; ouvr. pâte cellul., en papier, carton	839 140	157 546	77 590	116 357	411 808	75 839	401 157	98 162	31 105	42 076	154 601	75 213
49	Art. de librair. et prod. des arts graphiques	139 780	53 576	6 408	19 276	46 256	14 264	368 663	107 295	10 998	38 797	160 892	50 681
X	Matières serv. à la fab. papier; papier et ses applications	1 854 006	420 242	142 843	238 900	730 853	321 168	794 293	221 166	42 831	82 783	321 091	126 422

HADEL DER EG
nach Kapiteln und Abschnitten des Brüsseler Zolltarifs

AUSTAUSCH INTRA-EG — JAHR 1970 — ANNÉE — ÉCHANGES INTRA-CE
A) Tatsächliche Werte — 1000 \$ — Valeurs courantes

Kap. u. Abschn. BZT	Abgekürzte Warenbenennung	BEZÜGE/RÉCEPTIONS						LIEFERUNGEN/LIVRAISONS					
		EG/CE	France	Belg.-Lux.	Neder-land	Deutsch-land (BR)	Italia	EG/CE	France	Belg.-Lux.	Neder-land	Deutsch-land (BR)	Italia
50	Seide, Schappeseide u. Bourreteseide	28 044	8 007	2 430	1 082	12 717	3 808	27 465	6 165	552	125	1 628	18 995
51	Synthetische u. künstliche Spinnfäden	556 798	89 433	103 977	96 889	196 756	69 743	579 999	87 611	88 049	149 837	177 172	77 330
52	Metallgarne	903	109	281	199	277	37	617	184	87	48	275	23
53	Wolle, feine u. grobe Tierhaare, Roßhaar	507 868	34 240	92 229	78 724	241 221	61 463	500 611	188 248	125 881	50 056	38 304	98 122
54	Flachs u. Ramie	50 517	7 051	19 739	3 333	9 085	11 309	51 156	23 407	21 189	5 251	905	404
55	Baumwolle	257 435	41 850	49 164	51 293	78 160	36 968	265 548	68 407	49 523	51 580	64 655	31 383
56	Synthetische u. künstliche Spinnfasern	595 912	110 476	105 280	122 508	180 299	77 349	591 116	101 173	127 611	90 184	178 783	93 365
57	Anderer pflanzliche Spinnstoffe; Papiergarne u. Gewebe aus Papiergarnen	49 577	6 830	9 543	16 640	15 442	1 122	46 317	5 623	26 768	10 604	2 418	904
58	Teppiche u. Tapiserien; Samt, Plüsch, Schlingen- u. Chenillegewebe; Bänder; Posamentierwaren, Tülle, geknüpfte Netzstoffe; Spitzen, Stickereien	401 325	78 412	28 706	81 416	166 018	46 773	399 582	61 609	205 419	56 412	61 174	14 968
59	Watte, Filze; Tauwerk u. and. Seilerwaren; Spezialgewebe, getränkte od. bestructrierte Gewebe; Gegenstände technisch. Bedarfs u. Spinnstoffen	272 183	55 326	45 249	59 869	72 577	39 162	270 303	53 783	61 095	45 584	88 363	21 478
60	Gewirke	1 032 737	168 614	122 209	246 642	449 222	46 050	1 049 175	134 291	105 658	106 716	216 001	486 509
61	Bekleidung u. -zubehör aus Spinnstoffen	655 287	86 231	102 197	198 419	229 085	39 355	663 450	122 069	159 167	118 136	136 262	127 816
62	Anderer fertiggestellte Waren aus Spinnstoffen	93 822	21 007	9 932	28 410	26 194	8 279	100 233	21 393	35 264	12 727	16 704	14 145
63	Altwaren; Lumpen	27 664	9 365	4 187	3 714	2 897	7 501	28 564	1 934	4 747	6 584	15 068	5 331
XI	Spinnstoffe u. Waren daraus	4 530 072	716 951	695 123	989 138	1 679 941	448 919	4 574 136	875 897	1 011 010	703 544	997 712	985 973
64	Schuhe, Gamaschen, ähnl. Waren u. Teile davon	394 957	57 526	63 248	60 394	210 399	3 390	404 854	67 402	18 784	23 921	39 320	255 427
65	Kopfbedeckungen u. Teile davon	28 327	4 523	2 548	5 268	15 015	973	29 018	7 312	2 939	389	5 823	12 555
66	Regen- u. Sonnenschirme, Feststocke, Reitpeitschen, ...	11 062	4 054	1 542	1 867	1 767	1 832	11 287	675	940	273	7 860	1 539
67	Zuggerichtete Federn, Daunen u. Waren dar.; künstl. Blumen; Waren aus Menschenhaar; Fächer	8 150	1 305	2 637	1 869	1 849	490	9 320	2 701	1 190	416	3 500	1 513
XII	Schuhe, Kopfbedeck.; Regen- u. Sonnenschirme zuger. Federn u. War. daraus; künstl. Blumen; M.-haar; Fächer	442 496	67 408	69 975	69 398	229 030	6 685	454 479	78 090	23 853	24 999	56 503	271 034
68	Waren a. Steinen, Gips, Zement, Asbest, Glimmer u. ä.	250 301	54 634	29 257	48 871	93 699	23 840	249 083	34 087	55 335	19 175	58 906	81 580
69	Keramische Waren	286 915	97 303	42 299	42 944	65 520	38 849	294 020	32 991	22 062	30 700	138 374	69 893
70	Glas u. Glaswaren	424 408	82 582	54 959	99 752	123 191	63 924	404 930	81 073	127 830	46 121	100 605	49 301
XIII	Waren aus Steinen, Gips, Zement, Glimmer od. ähnl. Stoffen; keramische Waren; Glas u. Glaswaren	961 624	234 519	126 515	191 567	282 410	126 613	948 033	148 151	205 227	95 996	297 885	200 774
71	Echte Perlen, Edel-, Schmucksteine; Edelmetalle- u. -plattierungen, War. daraus; Phantasieschmuck	310 773	42 512	50 205	37 181	150 979	29 896	344 648	29 770	137 181	19 884	72 115	85 698
72	Münzen	232	1	15	56	140	20	115				107	
XIV	Echte Perlen, Edel-, Schmucksteine u. dergl.; Edelmetall u. -plattierungen; Phantasieschmuck; Münzen	311 005	42 513	50 220	37 237	151 119	29 916	344 763	29 770	137 188	19 885	72 222	85 698
ex 73	Eisen u. Stahl (eisenschaffende Industrie, 73.01-73.20, 73.40)	3 957 351	1 056 733	373 840	634 313	1 149 276	743 189	3 912 134	872 648	1 383 349	297 397	1 185 277	173 463
xx 73	Anderer Erzeugnisse aus Eisen und Stahl	803 079	201 144	148 641	211 013	169 050	73 231	790 877	136 006	170 476	85 553	305 332	93 510
74	Kupfer	892 437	240 084	122 088	149 940	276 889	103 436	913 958	114 538	545 567	62 029	163 426	28 378
75	Nickel	58 461	8 151	5 640	15 533	18 020	11 117	62 969	22 073	2 343	12 084	24 537	1 932
76	Aluminium	483 764	102 084	89 936	76 947	141 715	73 082	489 760	141 099	87 142	85 477	139 508	36 534
77	Magnesium, Beryllium, (Glucinium)	4 275	414	655	235	2 558	413	4 535	282	60	163	916	314
78	Blei	60 704	8 239	7 861	8 500	18 418	17 686	62 530	10 920	22 066	9 535	19 758	251
79	Zink	77 136	15 827	3 224	6 258	40 063	11 764	77 459	6 391	47 749	9 193	13 947	179
80	Zinn	32 218	6 071	4 166	1 669	18 283	2 029	34 518	5 044	11 201	18 633	2 984	1 196
81	Anderer unedle Metalle	55 196	13 385	5 593	5 655	21 887	8 676	62 772	8 745	26 697	8 422	13 541	5 367
82	Werkzeuge; Messerschmiedewaren; Eßbestecke, unedel	235 848	63 084	36 191	40 198	43 538	50 837	249 717	29 020	18 279	29 410	145 395	27 613
83	Verschiedene Waren aus unedlen Metallen	254 847	68 502	53 844	61 219	49 637	21 645	251 867	27 874	20 127	31 881	123 537	48 448
XV	Unedle Metalle u. Waren daraus	6 915 316	1 783 718	853 679	1 211 480	1 949 334	1 117 105	6 913 096	1 370 120	2 335 056	649 777	2 138 158	419 985
84	Kessel, Maschinen, Apparate u. mechanische Geräte Elektr. Maschin., App., Ger., and. elektrotechn. Waren	5 114 830	1 561 067	754 281	847 451	1 101 519	850 512	5 146 271	814 759	382 665	386 326	2 636 412	926 990
85	Elektr. Maschin., App., Ger., and. elektrotechn. Waren	2 151 290	449 304	394 047	558 862	585 848	402 142	2 151 591	397 861	330 526	157 274	999 000	266 939
XVI	Masch., App., u. mechan. Geräte; elektrotechn. Waren	7 505 033	2 010 371	1 148 328	1 406 313	1 687 367	1 252 654	7 297 862	1 212 620	713 191	543 610	3 635 412	1 193 029
86	Schienenfahrzeuge; ortsf. Gleismaterial; nicht. elektr. mechan., Signalvorrichtung, f. Verkehrswege	53 126	10 792	14 114	9 344	15 343	3 533	62 545	26 304	6 075	2 921	25 233	2 062
87	Zugmaschinen, Kraftwagen, -räder, Fahrräder u. and. nicht schienengebundene Landfahrzeuge	4 357 186	812 530	967 981	745 400	1 195 103	636 172	4 451 793	1 075 611	857 390	172 438	1 725 238	621 116
88	Luftfahrzeuge	240 372	104 079	41 632	20 839	60 276	13 546	285 763	119 458	21 224	17 113	94 266	33 702
89	Wasserfahrzeuge u. schwimmende Vorrichtungen	124 434	19 131	13 725	17 654	61 719	12 205	109 950	13 094	12 260	48 325	30 743	5 528
XVII	Beförderungsmittel	4 775 118	946 532	1 037 452	793 237	1 332 441	665 456	4 910 051	1 234 467	896 899	240 797	1 875 480	662 408
90	Optische, photo-, kinemato-, medizin- u. chirurgische Instrumente, Apparate u. Geräte; Meß-, Prüf-, u. Präzisionsinstrumente, -apparate u. -geräte	688 832	197 702	96 339	135 588	134 220	124 983	703 792	102 804	32 604	153 694	348 401	66 289
91	Uhrmacherwaren	90 468	17 725	9 852	18 266	26 231	18 394	92 270	23 760	923	1 901	49 447	16 239
92	Musikinstrumente; Tonaufnahme- u. -wiedergabegeräte; magnetisch arbeitende Bild- u. Tonaufzeichnungs- u. wiedergabegeräte für d. Fernsehen; Teile u. Zubehör f. diese Instrumente u. Geräte	211 794	69 753	33 882	24 553	58 018	25 588	229 070	28 081	67 217	6 836	97 449	29 487
XVIII	Opt., photo-, kinemato-, medizin- u. chirurgisch Instr., App., Geräte, Meß-, Prüf-, u. Präz.-Instr.; Uhrmacherwar., Musikinstr.; Bild- u. Tonaufnahme-, -aufzeichnungs- u. -wiedergabegeräte; Teile u. Zubehör	991 094	285 180	140 073	178 407	218 469	168 965	1 025 132	154 645	100 744	162 431	495 297	112 015
93 XIX	Waffen u. Munition; Teile davon	27 590	11 381	2 536	1 338	8 513	3 822	27 920	2 250	5 190	131	8 367	11 982
94	Möbel, auch mediz-chirurgisch: Bettenausstattung, ähnl. bearbeitete Schnitz- u. Formstoffe; Waren dar.	444 357	135 220	68 102	130 330	97 091	13 614	440 113	29 539	120 434	44 405	177 919	67 816
95	Besen, Bürst., Pinsel, Staubwedel, Puderquast., Siebwar.	5 694	1 049	398	526	2 910	811	5 995	1 287	3 308	37	400	963
96	Spiele u. -zeug, Scherzartikel u. Sportgeräte	16 940	3 935	3 112	5 725	2 176	1 992	15 899	1 772	1 892	1 042	8 745	2 448
97	Verschiedene Waren	139 730	36 050	19 946	29 125	39 587	15 022	140 963	25 007	8 126	19 748	42 390	45 692
98	Verschiedene Waren	97 411	20 076	18 079	20 370	23 545	15 341	99 207	23 115	4 638	8 928	43 537	18 989
XX	Verschiedene Waren	704 132	196 330	109 637	186 076	165 309	46 780	702 177	80 720	138 398	74 160	272 991	135 908
99 XXI	Kunstgegenstände; Sammlungstücke; Antiquitäten	16 557	1 441	2 388	1 995	9 218	1 515	15 177	4 250	2 187	3 011	4 982	747
V-XXI	Anderer Waren als landwirtschaftliche	36 121 867	8 305 606	5 826 525	6 557 733	10 349 990	5 082 013	36 140 263	6 844 317	6 965 236	4 608 280	12 712 961	5 009 469
	Anderweitig weder genannte noch inbegriffene Waren	579 952	2	12 360	247 419	311 176	9 002	1 055 513	80 987	139 774	483 411	330 425	20 916
	Waren insgesamt	42 799 636	9 255 981	6 684 959	7 482 689	13 231 879	6 144 128	43 302 599	8 661 487	7 952 256	7 289 625	13 726 754	5 672 477

HANDEL EXTRA-EG — JAHR - 1970 - ANNÉE — COMMERCE EXTRA-CE
A) Tatsächliche Werte — 1000 \$ — Valeurs courantes

Chap. et sect. NDB	Libellé abrégé des produits	IMPORT						EXPORT					
		EG/CE	France	Belg.-Lux.	Neder-land	Deutsch-land (BR)	Italia	EG/CE	France	Belg.-Lux.	Neder-land	Deutsch-land (BR)	Italia
50	Soie, bourre de soie (schappe), bourrette de soie	71 744	13 497	489	356	12 355	45 047	55 730	5 820	70	20	4 393	45 427
51	Textiles synth. et artificiels continus	119 819	21 676	18 104	14 337	53 394	12 308	683 528	101 120	27 289	57 589	351 268	146 262
52	Filés métalliques	804	265	61	76	205	197	2 446	1 481	13	20	771	161
53	Laine, poils et crins	556 737	163 002	78 349	17 757	140 329	157 300	261 357	68 339	38 415	16 107	42 105	96 391
54	Lin et ramie	20 051	2 274	5 557	802	3 137	8 281	44 137	7 637	32 888	1 094	1 866	652
55	Coton	746 558	176 207	53 114	59 262	238 497	219 478	201 836	61 351	13 376	36 933	59 547	30 629
56	Text. synth. et artificiels discontinus	188 382	22 822	37 302	16 464	77 939	33 855	491 952	86 170	32 348	36 893	213 598	122 943
57	Aut. fibres text. végét.; fils papier, tiss. fils papier	126 588	29 803	34 856	10 103	34 697	17 129	10 507	3 807	2 065	1 581	1 902	1 152
58	Tapis, tapis.: velours, peluches, tiss. boucl. et tiss. de chenille; rubanerie; passement.; tull., tiss. à mailles nouées (filet); dentel., guipures; broderies	208 411	15 616	16 653	12 376	145 607	18 159	229 349	50 134	70 681	14 953	73 637	19 944
59	Quates, feutres; cordages, art. de corderie; tiss. spéc., imprég.; enduits; art. techn. en mat. textiles	64 075	13 220	6 217	9 868	25 793	8 977	257 570	49 157	25 964	17 493	135 076	29 880
60	Bonnerie	229 229	28 069	11 351	33 949	144 728	11 132	457 609	73 243	11 874	17 259	157 556	197 677
61	Vêtements et accessoires du vêtement en tissus	316 989	25 537	9 827	44 683	224 971	11 971	313 974	111 096	20 093	22 584	81 610	78 591
62	Aut. art. confectionnés en tissus	58 008	9 945	4 015	11 756	23 160	9 132	78 922	23 242	8 432	7 818	15 642	23 788
63	Friperie, drilles et chiffons	23 316	6 516	755	1 083	3 415	11 547	20 775	3 049	4 417	5 810	6 020	1 479
XI	Matières textiles et ouvrages en ces matières	2 730 711	528 449	276 650	232 872	1 128 227	564 513	3 109 692	645 646	287 925	236 154	1 444 991	794 976
64	Chaussures, guêtres, art. analog.; parties de ces objets	83 916	15 289	5 416	9 050	51 883	2 278	568 581	76 828	4 123	6 179	55 001	424 450
65	Coiffures et part. de coiffures	11 887	802	360	1 449	8 387	889	25 815	3 415	683	227	4 417	14 073
66	Parapl., parasols, cannes, fouets, cravaches et leurs parties	10 853	431	527	1 026	7 605	1 264	9 163	800	281	9	5 856	2 217
67	Plumes, duvets appr., art. en plumes ou duvet; fleurs artifi.; ouvrages en cheveux; éventails	48 994	3 567	2 740	6 093	34 445	2 149	10 441	1 851	238	159	4 097	4 096
XII	Chaussures; coiff.; parapl. paras.; plumes apprêtées, art. en plumes; fleurs artifi.; ouvrages en cheveux; éventails	155 650	20 089	9 043	17 618	102 320	6 580	614 000	82 894	5 325	8 574	72 371	444 836
68	Ouvrag. pierres, plâtre, ciments, amiante et mat. analog.	111 771	27 970	7 924	11 210	51 086	13 581	163 141	26 615	13 394	3 567	62 791	56 774
69	Prod. céramiques	108 836	20 931	10 359	11 106	50 497	15 943	229 691	41 227	2 834	5 939	113 908	65 783
70	Verre et ouvrages en verre	107 196	17 168	7 627	16 950	43 065	22 386	412 969	105 410	94 122	12 626	138 862	61 949
XIII	Ouvrages en pierres, plâtre, ciment, amiante, mica, mat. analogues; prod. céram.; verre, ouvrages en verre	327 803	66 069	25 910	39 266	144 648	51 910	805 801	173 252	110 350	22 132	315 561	184 506
71	Perles fines, gemmes et simil., bijouterie fantaisie	783 284	88 130	386 698	15 276	218 747	74 433	700 653	58 695	383 415	18 858	142 735	96 950
72	Monnaies	5 456		283	70	703	4 400	1 455	127	10	241	1 077	
XIV	Perles fines, pierr. gemmes et simil.; métaux préc., plaq. ou doubl. de mét. préc. et ouvr. en ces matières; bijoux. de fantaisie; monnaies	788 740	88 130	386 981	15 346	219 450	78 833	702 108	58 822	383 425	19 099	143 812	96 950
ex 73	Fontes, fer et acier (prod. sidérurg. 73.01 à 73.20, 73.40)	1 608 693	282 197	134 082	84 298	627 626	480 490	3 331 289	814 193	596 560	219 628	1 450 553	250 355
ex 73	Autres produits en fer et acier	248 087	50 887	22 308	41 668	103 404	29 820	765 159	173 808	72 286	56 380	284 475	178 210
74	Cuivre	2 163 144	329 500	546 098	58 865	804 416	424 265	487 957	63 211	104 985	11 300	270 695	37 766
75	Nickel	384 245	92 333	13 347	24 010	192 218	62 337	76 158	17 958	357	16 215	39 316	2 312
76	Aluminium	522 879	103 721	64 332	16 655	241 395	96 776	302 281	80 170	52 841	12 164	104 960	52 146
77	Magnésium, béryllium (glucinium)	38 903	2 994	953	659	33 789	506	2 052	649	96	26	1 023	206
78	Plomb	95 678	11 003	3 483	16 377	38 620	28 195	23 472	4 923	5 175	2 160	10 994	220
79	Zinc	47 109	4 680	8 298	3 688	20 077	10 366	40 744	2 995	21 349	1 647	13 068	1 685
80	Etain	124 108	33 094	6 340	19 089	39 429	26 156	13 447	1 273	1 320	7 353	2 478	1 023
81	Aut. métaux communs	154 248	25 113	66 341	6 076	49 251	7 467	86 711	9 303	54 074	2 409	19 474	1 451
82	Outils; art. coutellerie, couverts de table mét. com.	198 313	46 226	15 631	27 661	77 368	31 427	370 112	57 363	12 073	19 464	218 849	62 363
83	Ouvrages div. en mét. communs	83 873	18 399	8 600	16 480	31 112	9 282	291 546	45 058	7 468	19 846	157 564	61 610
XV	Métaux communs et ouvrages en ces métaux	5 669 280	1 000 147	889 815	315 526	2 256 705	1 207 087	5 790 928	1 270 904	928 566	368 662	2 573 449	649 347
84	Chaudières; machines, appareils et engins mécaniques	3 785 285	1 001 783	357 310	482 144	1 364 180	579 868	8 719 894	1 350 901	333 465	399 979	4 887 585	1 747 964
85	Machines et appareils électriques, objets servant à des usages électrotechniques	1 380 106	281 369	92 491	203 158	583 475	219 613	2 716 766	557 291	120 980	130 881	1 538 436	369 178
XVI	Machines et appareils; matériel électrique	5 165 391	1 283 152	449 801	685 302	1 947 655	799 481	11 436 660	1 908 192	454 445	530 860	6 426 021	2 117 142
86	Véhicules et mat. p. voies ferrées; appareils de signalisation non électr. p. voies de communication	15 189	3 229	1 221	1 329	5 511	3 899	174 995	80 404	13 172	2 945	63 188	15 286
87	Voit. automobiles, tract., cycles et aut. véhic. terrestres	763 256	173 332	193 727	151 088	184 158	60 951	5 355 341	988 316	286 381	59 504	3 288 329	732 811
88	Navigation aérienne	761 860	156 524	88 828	153 130	220 472	142 906	378 955	192 125	27 721	83 774	22 084	53 251
89	Navigation maritime et fluviale	208 179	44 435	2 062	14 830	131 098	15 754	683 139	144 376	54 942	162 713	273 860	47 248
XVII	Matériel de transport	1 748 484	377 520	285 838	320 377	541 239	223 510	6 592 430	1 405 221	382 216	308 936	3 647 461	848 596
90	Instrum.; app. optique, phot., ciném., de mesure, vérif., de préc.; instr. app. méd.-chirurgicaux	859 370	229 831	52 506	165 048	292 177	119 808	1 086 128	200 010	13 550	65 714	701 784	105 070
91	Horlogerie	118 128	26 180	9 859	8 833	46 624	26 632	159 515	35 832	1 581	1 164	103 092	17 846
92	Instr. musique; app. enregist. et reprodu. du son ou p. l'enreg. et reprodu. en télé. par proc. magn. des images et du son; parties et access. de ces instrum. et appar.	147 460	23 133	21 219	8 719	79 082	15 307	241 861	26 443	11 734	7 049	167 161	29 474
XVIII	Instr. app. opt., phot., ciném., mes., vérif. préc.; méd.-chir.; hor.; instr. mus.; enreg., reprodu. son; enreg., reprodu. en télé. par proc. mag., imag., son	1 124 958	279 144	83 584	182 600	417 883	161 747	1 487 504	262 285	26 865	73 927	972 037	152 390
93	Armes et munitions	15 108	2 546	1 259	432	7 851	3 020	65 044	6 289	23 271	172	21 743	13 569
94	Meub.: mobil. médico-chirurg.; art. literie et simil.	100 146	20 040	7 133	18 136	48 293	6 544	198 316	33 850	7 909	11 237	93 308	52 012
95	Mat. à tailler, mouler travaillées (y compr. les ouvr.)	4 201	1 525	510	176	1 457	533	6 449	494	2 880	22	1 390	1 663
96	Ouvr. broserie, pinceaux, balais plum., houp. art. tamiserie	7 438	1 724	701	1 518	2 472	1 023	24 793	5 073	484	779	15 492	3 965
97	Jouets, jeux, art. p. divert. et p. sports	153 156	26 873	14 833	26 030	65 528	19 892	155 634	37 694	4 829	3 719	65 203	44 189
98	Ouvrages divers	56 908	15 319	4 563	8 382	23 269	6 175	139 782	30 925	2 327	5 546	72 263	28 721
XX	Marchandises et prod. div. non dénom. ni compr. ail.	321 849	65 481	27 740	54 442	140 019	34 167	524 974	108 036	18 429	21 303	247 656	129 550
99	Objets d'art, de collection et d'antiquité	55 901	9 225	2 476	6 947	32 377	4 876	76 717	42 485	2 594	5 935	21 724	3 979
V-XXI	Produits autres que produits agricoles	35 437 218	7 666 179	3 972 016	4 330 288	12 588 910	6 879 825	40 336 178	7 819 008	3 329 420	2 802 830	19 439 277	6 945 643
	Produits ni dénommés ni repris ailleurs	851 943		23 505	152 357	655 747	20 334	1 376 116	104 914	147 532	677 089	412 285	34 296
	Total tous produits	45 629 219	9 666 460	4 677 339	5 910 311	16 582 098	8 793 011	45 209 332	9 077 268	3 657 093	4 475 967	20 461 823	7 537 181

HADEL DER EG

nach Kapiteln und Abschnitten des Brüsseler Zolltarifs

AUSTAUSCH INTRA-EG — JAHR 1970 - ANNÉE — ÉCHANGES INTRA-CE
 B) in % des Gesamthandels je Meldeland — en % du commerce total par pays déclarant

Kap. u. Abschn. BZT	Abgekürzte Warenbenennung	BEZÜGE/RÉCEPTIONS						LIEFERUNGEN/LIVRAISONS					
		EG/CE	France	Belg.-Lux.	Neder-land	Deutsch-land (BR)	Italia	EG/CE	France	Belg.-Lux.	Neder-land	Deutsch-land (BR)	Italia
1	Lebende Tiere	0,96	1,04	0,55	0,09	0,24	3,88	0,95	1,69	1,19	0,87	0,77	0,01
2	Fleisch u. genießbarer Schlachtabfall	2,05	2,66	0,30	0,30	2,86	3,39	2,04	1,07	2,11	7,31	0,58	0,21
3	Fische, Krabstiere u. Weichtiere	0,32	0,55	0,35	0,17	0,19	0,42	0,32	0,15	0,15	1,04	0,25	0,09
4	Milch u. -erzeugn.; Vogeleier; natürlich, Honig	1,77	0,50	1,63	0,96	2,45	3,33	1,74	2,72	0,69	4,31	0,82	0,34
5	And. Waren tier. Ursprungs, awg. noch unbegriffen	0,11	0,10	0,06	0,11	0,11	0,16	0,10	0,14	0,07	0,21	0,06	0,06
I	Lebende Tiere u. Waren tierischen Ursprungs	5,20	4,86	2,89	1,62	5,84	11,18	5,15	5,77	4,40	13,75	2,47	0,71
6	Lebende Pflanzen u. Waren des Blumenhandels	0,54	0,33	0,12	0,12	1,25	0,28	0,52	0,13	0,25	2,16	0,03	0,55
7	Gemüse, Pflanz., Wurzeln u. Knollen z. Ernähr.	1,17	0,73	0,56	0,35	2,63	0,35	1,08	0,56	0,62	3,82	0,04	1,53
8	Genießb. Früchte; Schalen v. Zitrusfr. u. Melonen	0,94	0,47	0,47	0,41	2,21	0,08	0,91	0,98	0,28	0,52	0,06	4,22
9	Kaffee, Tee, Mate u. Gewürze	0,07	0,02	0,25	0,08	0,01	0,01	0,07	0,05	0,04	0,73	0,05	0,01
10	Getreide	1,46	0,09	3,15	1,99	1,78	0,35	1,60	5,44	0,89	1,53	0,19	0,21
11	Müllereierzeugn.; Malz; Stärke; Kleber; Inulin	0,17	0,06	0,18	0,16	0,28	0,15	0,16	0,35	0,20	0,20	0,05	0,06
12	Ölsaaten u. -früchte; versch. Samen u. Früchte; Pflanzen z. Gewerbe- u. Heilgebr.; Stroh, Futter	0,26	0,16	0,22	0,26	0,19	0,57	0,26	0,64	0,12	0,29	0,14	0,17
13	Pflanzl. Rohstoffe z. Färb. od. Gerben; Gummien, Harze u. and. pflanzliche Säfte u. Auszüge	0,03	0,04	0,03	0,03	0,02	0,04	0,03	0,03	0,03	0,02	0,04	0,03
14	Flecht- u. Schnitzstoffe, and Waren pflanzlich. Ursprungs, awg. noch unbegriffen	0,01	0,01	0,01	0,01	0,01	0,01	0,01	0,01	0,01	0,01	0,01	0,01
II	Waren pflanzlichen Ursprungs	4,65	1,90	5,00	3,42	8,39	1,85	4,63	8,19	2,41	8,77	0,60	6,78
15	III Tier. u. pfl. Fette, Öle u. Wachse; Erzeugnisse ihrer Spaltung; genießbare verarbeitete Fette	0,62	0,82	0,82	0,58	0,42	0,61	0,61	0,49	0,47	1,35	0,56	0,20
16	Zubereit. v. Fleisch, Fisch., Krebs-, Weichtieren	0,28	0,23	0,26	0,17	0,48	0,13	0,27	0,14	0,57	0,60	0,07	0,11
17	Zucker u. Zuckerwaren	0,47	0,11	0,18	0,54	0,51	1,12	0,48	1,36	0,49	0,31	0,16	0,09
18	Kakao u. Zubereitungen aus Kakao	0,39	0,35	0,45	0,28	0,57	0,10	0,38	0,09	0,33	1,33	0,13	0,27
19	Zubereitungen auf Grundlage v. Getreide, Mehl, oder Stärke; Backwaren	0,24	0,34	0,29	0,17	0,24	0,16	0,25	0,22	0,30	0,49	0,11	0,24
20	Zubereitungen v. Gemüse, Küchenkräutern, Früchten u. and. Pflanzen oder Pflanzenteilen	0,54	0,19	0,34	0,35	1,20	0,12	0,54	0,67	0,40	0,95	0,13	1,02
21	Verschiedene Lebensmittelzubereitungen	0,25	0,21	0,47	0,29	0,19	0,15	0,25	0,20	0,18	0,55	0,19	0,15
22	Getränke, alkohol. Flüssigkeiten u. Essig	0,78	0,63	0,83	0,46	1,21	0,44	0,77	2,10	0,30	0,32	0,16	1,44
23	Rückstände u. Abfälle Lebensmittelind.; zubereit. Futter	0,51	0,39	0,71	0,54	0,26	1,00	0,51	0,76	0,41	1,16	0,24	0,11
24	Tabak	0,31	0,23	0,43	0,65	0,11	0,30	0,25	0,05	0,40	0,55	0,14	0,20
IV	Waren der Lebensmittelindustrie; Getränke; alkoholische Flüssigkeiten u. Essig; Tabak	3,78	2,68	3,94	3,44	4,78	3,50	3,70	5,59	3,37	6,29	1,35	3,64
-I-IV	Landwirtschaftliche Erzeugnisse insgesamt	14,25	10,27	12,66	9,05	19,43	17,14	14,10	20,04	10,65	30,15	4,98	11,32
25	Salz; Schwefel; Steine, Erden; Gips, Kalk, Zement	0,73	0,45	0,80	1,57	0,47	0,53	0,67	0,80	0,76	0,64	0,67	0,41
26	Metallurgische Erze sowie Schlacken u. Aschen	0,35	0,12	0,87	0,21	0,43	0,16	0,38	0,84	0,40	0,44	0,16	0,11
27	Mineral. Brennstoffe; Mineralöle u. Erzeugn. ihr. Destillation; bituminöse Stoffe; Mineralwachse	4,05	4,14	6,19	2,24	5,20	1,33	4,49	2,04	1,66	10,26	1,80	3,98
V	Mineralische Stoffe	5,13	4,71	7,85	4,02	6,10	2,07	5,54	3,70	2,81	11,35	5,63	4,49
28	Anorgan. chemische Erzeugn.; anorg. od. organ. Verbindungen v. Edelmetallen, radioaktiv. Elementen, Metallen d. seltenen Erden u. Isotopen	1,00	0,99	0,83	1,14	0,90	1,29	0,81	0,88	1,01	0,92	0,75	0,45
29	Organische chemische Erzeugnisse	2,24	2,80	1,72	1,94	1,88	3,13	1,95	1,58	1,56	2,62	2,13	1,80
30	Pharmazeutische Erzeugnisse	0,51	0,06	0,98	0,90	0,27	0,73	0,49	0,39	0,50	0,62	0,58	0,20
31	Düngemittel	0,44	0,98	0,55	0,23	0,23	0,20	0,40	0,28	1,19	0,32	0,23	0,03
32	Gerb- u. Farbstoffausz.; Tannine, ihre Derivate; Farben, -stoffe, Anstrich-, Lacke, ...; Kite; Tinten	0,64	0,76	0,66	0,65	0,32	1,13	0,67	0,51	0,33	0,75	1,18	0,09
33	Ätherische Öle u. Resinoide; Piech-, Körperpflege- u. Schönheitsmittel	0,30	0,19	0,31	0,35	0,31	0,40	0,31	0,72	0,16	0,30	0,19	0,21
34	Seifen, org. grenzfl. aktive Stoffe, zuber. Waschmittel, -hilfsmittel, Schmierm., Wachse a. künstl., Schuhcreme, Scheuerpulver; Kerzen, Modelliermassen, ...	0,34	0,41	0,35	0,44	0,16	0,49	0,35	0,23	0,38	0,52	0,46	0,05
35	Eiweißstoffe u. Klebstoffe	0,13	0,10	0,13	0,12	0,11	0,20	0,12	0,12	0,08	0,27	0,11	0,02
36	Pulver, Sprengstoffe; Feuerwerksart.; Zündholzer, -metalllegierungen; leicht entzündliche Stoffe	0,03	0,02	0,05	0,05	0,02	0,04	0,02	0,03	0,03	0,01	0,01	0,03
37	Erzeugnisse z. photo- u. kinematograph. Zwecken	0,48	0,51	0,35	0,29	0,54	0,70	0,48	0,60	0,70	0,27	0,47	0,28
38	Verschied. Erzeugnisse d. chemisch. Industrie	0,94	1,13	0,85	0,81	0,60	1,64	0,92	1,04	0,56	0,88	1,26	0,45
VI	Erzeugn. d. chemischen u. verwandter Industrien	7,07	7,95	6,78	6,91	5,34	9,95	6,53	6,39	6,49	7,49	7,35	3,60
39	Kunststoffe, Zelluloseäther, -ester u. Waren daraus	3,11	3,43	3,00	3,35	2,68	3,39	3,04	2,12	2,60	3,88	3,42	3,05
40	Natur- u. synth. Kautschuk, Faktis u. Waren daraus	1,27	1,06	1,38	1,03	1,41	1,44	1,23	1,99	0,77	1,29	1,00	1,16
VII	Naturkautschuk, synthetischer Kautschuk, Faktis u. Kautschukwaren	4,38	4,49	4,38	4,38	4,09	4,83	4,27	4,12	3,37	5,17	4,43	4,21
41	Häute u. Felle; Leder	0,50	0,28	0,29	0,42	0,66	0,78	0,51	0,88	0,43	0,50	0,30	0,54
42	Leder- u. Sattlerwaren; Reiseartikel, Handtasch. u. ähnl. Behältnisse; Waren aus Därmen	0,24	0,15	0,22	0,26	0,35	0,11	0,23	0,26	0,18	0,13	0,15	0,59
43	Peilzfelle u. künstl. Pelzwerk; Waren daraus	0,17	0,03	0,27	0,13	0,27	0,13	0,18	0,26	0,23	0,08	0,17	0,19
VIII	Häute, Felle, Leder, Pelzfelle, u. Waren daraus; Sattlerwaren, Reiseartikel, Handtaschen, ähnl.	0,91	0,46	0,78	0,81	1,28	1,03	0,92	1,39	0,84	0,70	0,63	1,32
44	Holz, Holzkohle u. Holzwaren	0,76	0,52	0,81	1,08	0,88	0,43	0,78	1,29	0,84	0,49	0,59	0,79
45	Kork u. Korkwaren	0,01	0,01	0,01	0,01	0,02	0,01	0,01	0,01	0,01	0,03	0,01	0,02
46	Flechtwaren u. Korbmacherwaren	0,01	0,01	0,01	0,01	0,01	0,01	0,01	0,01	0,01	0,01	0,01	0,01
IX	Holz, -kohle u. -waren; Kork u. -waren; Flechtwaren	0,78	0,53	0,84	1,09	0,91	0,44	0,80	1,30	0,85	0,53	0,60	0,82
47	Ausgangsstoffe für die Papierherstellung	0,18	0,16	0,07	0,15	0,22	0,27	0,17	0,22	0,29	0,21	0,11	0,01
48	Papier u. Pappe u. Waren dar. u. a. Papierhalbstoffe	1,78	1,90	2,20	2,06	1,73	0,90	1,74	1,41	2,19	2,61	1,58	0,86
49	Waren d. Buchhandels u. Erzeugn. d. graph. Gewerb.	0,67	1,50	0,89	0,50	0,26	0,25	0,65	0,57	0,71	0,62	0,49	1,08
X	Ausgangsst. Papierherstell.; Papier, Pappe u. Waren dar.	2,63	3,56	3,16	2,71	2,21	1,43	2,55	2,19	3,20	3,44	2,19	1,95

HANDEL EXTRA-EG — JAHR - 1970 - ANNÉE — COMMERCE EXTRA-CE
B) in % des Gesamthandels je Meldeland — en % du commerce total par pays déclarant

Chap. et sect. NDB	Libellé abrégé des produits	IMPORT						EXPORT					
		EG/CE	France	Belg.-Lux.	Neder-land	Deutsch-land (BR)	Italia	EG/CE	France	Belg.-Lux.	Neder-land	Deutsch-land (BR)	Italia
1	1 Animaux vivants	0.84	0.40	0.36	0.21	0.36	2.88	0.09	0.17	0.03	0.21	0.06	0.02
2	Viandes et abats comestibles	1.36	1.65	0.99	0.78	0.80	2.71	0.23	0.44	0.21	0.70	0.11	0.06
3	Poissons, crustacés et mollusques	0.62	0.76	0.34	0.30	0.48	1.09	0.12	0.17	0.14	0.39	0.05	0.07
4	Lait, prod. laiterie; œufs d'oiseaux; miel naturel	0.31	0.22	0.31	0.07	0.31	0.58	1.02	1.50	1.05	4.86	0.20	0.35
5	Aut. prod. orig. animale, non dénommés ailleurs	0.37	0.38	0.15	0.24	0.54	0.26	0.14	0.11	0.31	0.34	0.11	0.03
I	Animaux vivants et produits du règne animal	3.50	3.42	2.14	1.61	2.49	7.51	1.59	2.39	1.75	6.49	0.53	0.55
6	Plantes vivantes et prod. de la floriculture	0.07	0.03	0.01	0.08	0.13	0.02	0.27	0.07	0.21	1.95	0.03	0.20
7	Légumes, plantes, racines et tubercules alimentaires	0.84	1.17	0.51	1.00	0.85	0.53	0.39	0.30	0.26	2.16	0.03	0.51
8	Fruits comest.; écorces d'agrumes et de melons	2.04	2.81	1.20	1.44	2.67	0.85	0.44	0.42	0.06	0.13	0.03	1.96
9	Café, thé, maté et épices	2.17	2.62	1.22	2.34	2.37	1.67	0.06	0.02	0.03	0.36	0.02	0.01
10	Céréales	2.73	0.97	3.01	3.88	2.28	4.60	0.95	2.46	0.13	0.42	0.55	0.92
11	Prod. minot.; malt; amidons, féculés; gluten; inuline	0.03	0.01	0.02	0.05	0.02	0.03	0.44	0.83	0.51	0.70	0.26	0.27
12	Graines, fruits oléag.; grains, sem. fruits div.; plantes industr., médicin.; pailles, fourrages	2.19	1.81	1.13	3.60	2.29	2.01	0.16	0.17	0.05	0.34	0.17	0.07
13	Mat. prem. végét. p. teint. ou tannage; gommés, résines aut. sucs et extraits végétaux	0.10	0.15	0.06	0.11	0.08	0.10	0.05	0.05	0.01	0.10	0.04	0.03
14	Mat. à tresser, à tailler; aut. prod. d'orig. végétale, non compr. ailleurs	0.05	0.08	0.02	0.05	0.04	0.07	0.01	0.02	0.01	0.01	0.01	0.01
II	Produits du règne végétal	10.22	9.66	7.19	12.55	10.74	9.89	2.76	4.35	1.26	6.18	1.14	3.97
15	III Graisses, huiles (anim. végét.); prod. de leur dissociat.; graisses alim. élaborées; cires d'orig. anim. ou végét.	1.29	1.23	0.75	1.98	1.13	1.52	0.37	0.34	0.26	1.10	0.31	0.21
16	Prép. viandes, poissons, crustacés, mollusques	0.43	0.56	0.40	0.29	0.48	0.32	0.40	0.24	0.13	2.87	0.05	0.20
17	Sucres et sucreries	0.27	0.71	0.11	0.38	0.07	0.17	0.28	0.74	0.49	0.58	0.06	0.05
18	Cacao et ses préparations	0.71	0.54	0.33	1.87	0.66	0.42	0.25	0.05	0.11	1.70	0.08	0.13
19	Prép. à base de céréales, de farines, d'amidons ou de féculés; pâtisseries	0.03	0.06	0.03	0.04	0.03	0.01	0.10	0.14	0.16	0.17	0.04	0.14
20	Prép. légumes, plantes potagères, fruits, d'autres plantes ou parties de plantes	0.65	0.61	0.40	0.43	1.02	0.25	0.25	0.29	0.15	0.17	0.04	0.85
21	Préparations alimentaires diverses	0.05	0.07	0.02	0.06	0.06	0.02	0.17	0.19	0.17	0.59	0.10	0.07
22	Boissons, liquides alcooliques et vinaigres	0.69	1.89	0.53	0.38	0.36	0.27	1.10	3.60	0.04	0.84	0.27	1.01
23	Résidus déchets industr. alim.; alim. prép. p. animaux	1.86	1.49	1.96	3.62	1.98	0.77	0.25	0.25	0.27	0.44	0.24	0.15
24	Tabacs	0.77	0.46	0.71	0.96	1.10	0.37	0.21	0.13	0.15	1.12	0.12	0.05
IV	Prod. des industries aliment.; boissons, liquides alcooliques et vinaigres; tabacs	5.45	6.39	4.49	8.02	5.77	2.61	3.00	5.63	1.66	8.48	1.01	2.66
I-IV	Total des produits agricoles	20.47	20.69	14.58	24.16	20.13	21.53	7.74	12.71	4.93	22.25	2.98	7.39
25	Sel; soufre; terres, pierres; plâtres, chaux, ciments	1.39	1.40	1.28	1.42	1.41	1.36	0.35	0.53	0.37	0.36	0.21	0.51
26	Minerais métallurgiques, scories et cendres	3.66	2.81	6.38	2.24	4.84	1.89	0.12	0.10	0.10	0.43	0.06	0.13
27	Combust. minéraux; huiles minér. et prod. de leur distill.; matières bitum.; cires minérales	16.99	19.80	13.30	21.90	11.52	22.89	3.72	2.17	4.97	11.41	1.70	5.89
V	Produits minéraux	22.04	24.01	20.96	25.57	17.76	26.14	4.19	2.79	5.44	12.21	1.97	6.52
28	Prod. chim. inorg.; composés inorg. ou org. de métaux précieux, d'éléments radio-actifs, de métaux des terres rares et d'isotopes	0.68	0.55	0.55	0.67	0.88	0.54	0.90	1.32	0.94	0.50	0.86	0.74
29	Produits chimiques organiques	2.11	2.79	1.62	2.69	1.87	1.67	2.66	1.88	2.10	3.36	2.98	2.59
30	Prod. pharmaceutiques	0.34	0.11	0.78	0.41	0.33	0.34	1.25	1.69	0.99	0.88	1.41	0.65
31	Engrais	0.13	0.23	0.23	0.12	0.03	0.19	0.61	0.53	1.68	0.49	0.50	0.55
32	Extr. tannants, tinctoriaux; tanins et dériv.; mat. color., colorants, teintures, vernis, teintures; mastics; encres	0.36	0.39	0.28	0.36	0.34	0.41	1.11	0.62	0.30	0.69	1.85	0.32
33	Huiles essentielles et résinoïdes; prod. de parfumerie, de toilette et cosmétiques	0.20	0.47	0.07	0.19	0.14	0.12	0.46	1.55	0.03	0.48	0.14	0.20
34	Savons; prod. org. tens.-act., prép. less., prép. lubrif., cires artific., cir. prép., prod. d'entr., bougies, art. simil., pât. à mod., cir. p. art. dentaire	0.12	0.09	0.12	0.13	0.12	0.14	0.32	0.26	0.14	0.21	0.48	0.10
35	Mat. albuminoïdes et colles	0.06	0.05	0.04	0.05	0.07	0.07	0.13	0.16	0.13	0.49	0.08	0.03
36	Poudres, explosifs; art. pyrot.; allumettes; alliages pyrophoriques; mat. inflammables	0.02	0.01	0.02	0.05	0.03	0.01	0.04	0.07	0.13	0.02	0.01	0.08
37	Prod. photograph. et cinématograph.	0.25	0.21	0.22	0.23	0.28	0.25	0.56	0.30	2.37	0.27	0.47	0.39
38	Prod. div. des industr. chimiques	0.68	0.71	0.61	0.80	0.63	0.71	1.08	1.06	0.57	1.07	1.34	0.65
VI	Prod. des industr. chimiques et industr. connexes	4.97	5.62	4.57	5.69	4.73	4.44	9.12	9.43	9.36	8.43	10.12	6.30
39	Mat. plast. artific., éthers et esters de la cellulose, résines artific. et ouvr. en ces matières	0.90	0.85	0.80	1.19	0.97	0.67	2.67	1.91	1.96	2.86	3.25	2.25
40	Caout. nat., synth.; fact. caout., ouvrages en caoutchouc	1.20	1.51	0.72	0.79	1.30	1.19	1.14	2.18	0.50	0.54	0.87	1.29
VII	Mat. plast. artific., éthers et esters de la cellulose, résines artific. et ouvr. en ces mat.; caout. nat. ou synth., factice p. caoutch., ouvrages en caoutchouc	2.09	2.36	1.52	1.98	2.26	1.86	3.81	4.09	2.46	3.40	4.12	3.53
41	Peaux et cuirs	0.90	1.17	0.39	0.41	0.55	1.86	0.41	0.63	0.19	0.71	0.27	0.47
42	Ouv. cuir; art. bourr., sellerie; art. voyage, sacs à main contén. simil.; ouvrages en boyaux	0.10	0.05	0.07	0.12	0.17	0.04	0.27	0.28	0.11	0.08	0.18	0.73
43	Pelletteries et fourrures; pelletteries factices	0.59	0.29	0.20	0.13	1.26	0.17	0.17	0.17	0.12	0.14	0.19	0.15
VIII	Peaux, cuirs et pell. ouv. en ces mat.; art. bourr., sellerie; art. voy., sacs cont. sim.; ouvrages boyaux	1.59	1.52	0.67	0.66	1.98	2.07	0.86	1.08	0.42	0.93	0.64	1.35
44	Bois, charbons de bois et ouvrages en bois	3.11	2.81	1.95	3.56	2.81	4.34	0.45	0.59	0.45	0.14	0.41	0.59
45	Liège et ouvrages en liège	0.07	0.11	0.03	0.06	0.08	0.04	0.01	0.01	.	0.01	.	0.03
46	Ouvrages de sparterie et de vannerie	0.05	0.05	0.02	0.06	0.05	0.03	0.01	.	.	.	0.01	0.03
IX	Bois, liège, sparterie, vannerie et leurs ouvrages	3.23	2.97	2.00	3.68	2.93	4.41	0.47	0.60	0.45	0.15	0.42	0.65
47	Matières servant à la fabrication du papier	1.92	2.16	1.26	1.75	1.65	2.63	0.05	0.17	0.02	0.04	0.03	0.01
48	Papiers, cartons; ouvr. pâte cellul., en papier, carton	1.84	1.63	1.66	1.97	2.48	0.86	0.89	1.08	0.85	0.94	0.76	1.00
49	Art. de librair. et prod. des arts graphiques	0.31	0.55	0.14	0.33	0.28	0.16	0.82	1.18	0.30	0.87	0.79	0.67
X	Matières serv. à la fab. papier; papier et ses applications	4.06	4.35	3.05	4.04	4.41	3.65	1.76	2.44	1.17	1.85	1.57	1.68

HANDEL DER EG

nach Kapiteln und Abschnitten des Brüsseler Zolltarifs

AUSTAUSCH INTRA-EG — JAHR - 1970 - ANNÉE — ÉCHANGES INTRA-CE
B) in % des Gesamthandels je Meldeland — en % du commerce total par pays déclarant

Kap. u. Abschn. BZT	Abgekürzte Warenbenennung	BEZÜGE/RÉCEPTIONS						LIEFERUNGEN/LIVRAISONS					
		EG/CE	France	Belg.-Lux.	Neder-land	Deutsch-land (BR)	Italia	EG/CE	France	Belg.-Lux.	Neder-land	Deutsch-land (BR)	Italia
50	Seide, Schappeseide u. Bourretteseide	0,07	0,09	0,04	0,01	0,10	0,06	0,06	0,07	0,01	2,06	0,01	0,33
51	Synthetische u. künstliche Spinnfäden	1,30	0,97	1,56	1,29	1,49	1,14	1,34	1,01	1,11	2,06	1,29	1,36
52	Metallgarne												
53	Wolle, feine u. grobe Tierhaare, Roßhaar	1,19	0,37	1,38	1,05	1,82	1,00	1,16	2,17	1,58	0,69	0,28	1,73
54	Flachs u. Ramie	0,12	0,08	0,30	0,04	0,07	0,18	0,12	0,27	0,27	0,07	0,01	0,01
55	Baumwolle	0,60	0,45	0,74	0,69	0,59	0,60	0,61	0,79	0,62	0,71	0,47	0,55
56	Synthetische u. künstliche Spinnfasern	1,39	1,19	1,57	1,64	1,36	1,26	1,37	1,17	1,60	1,24	1,30	1,65
57	Andere pflanzliche Spinnstoffe; Papiergarne u. Gewebe aus Papiergarnen	0,12	0,07	0,14	0,22	0,12	0,02	0,11	0,06	0,34	0,15	0,02	0,02
58	Teppiche u. Tapisserien; Samt, Plüsch, Schlingen- u. Chenillegewebe; Bänder; Posamentierwaren, Tülle, geknüpfte Netzstoffe; Spitzen, Stickereien	0,94	0,85	0,43	1,09	1,25	0,76	0,92	0,71	2,58	0,77	0,45	0,26
59	Watte, Filze; Tauwerk u. and. Seilerwaren; Spezialgewebe, getränkte od. bestrichene Gewebe; Gegenstände technisch. Bedarfs a. Spinnstoffen	0,64	0,60	0,68	0,80	0,55	0,64	0,62	0,62	0,77	0,63	0,64	0,38
60	Gewirke	2,41	1,82	1,83	3,30	3,39	0,75	2,42	1,55	1,33	1,46	1,57	8,58
61	Bekleidung u. -zubehör aus Spinnstoffen	1,53	0,93	1,53	2,65	1,73	0,64	1,53	1,41	2,00	1,62	0,99	2,25
62	Andere fertiggestellte Waren aus Spinnstoffen	0,22	0,23	0,15	0,38	0,20	0,13	0,23	0,25	0,44	0,17	0,12	0,25
63	Altwaren; Lumpen	0,06	0,10	0,06	0,05	0,02	0,12	0,07	0,02	0,06	0,09	0,11	0,01
XI	Spinnstoffe u. Waren daraus	10,58	7,75	10,40	13,22	12,70	7,31	10,56	10,11	12,71	9,65	7,27	17,38
64	Schuhe, Gamaschen, ähnl. Waren u. Teile davon	0,92	0,62	0,95	0,81	1,59	0,06	0,93	0,78	0,24	0,33	0,29	4,50
65	Kopfbedeckungen u. Teile davon	0,07	0,05	0,04	0,07	0,11	0,02	0,07	0,08	0,04	0,01	0,04	0,22
66	Regen- u. Sonnenschirme, Gehstöcke, Reitpeitschen, ...	0,03	0,04	0,02	0,02	0,01	0,03	0,03	0,01	0,01	0,01	0,06	0,03
67	Zugerichtete Federn, Daunen u. Waren dar.; künstl. Blumen; Waren aus Menschenhaar; Fächer	0,02	0,01	0,04	0,02	0,01	0,01	0,02	0,03	0,01	0,01	0,03	0,03
XII	Schuhe, Kopfbedeck.; Regen- u. Sonnenschirme zuger. Federn u. War. daraus; künstl. Blumen; M.-haar; Fächer	1,03	0,73	1,05	0,93	1,73	0,11	1,05	0,90	0,30	0,34	0,41	4,78
68	Waren a. Steinen, Gips, Zement, Asbest, Glimmer u. ä. Keramische Waren	0,58	0,59	0,44	0,65	0,71	0,39	0,58	0,39	0,70	0,26	0,43	1,44
69	Glas u. Glaswaren	0,67	1,05	0,63	0,57	0,50	0,63	0,68	0,38	0,28	0,42	1,01	1,23
70	Waren aus Steinen, Gips, Zement, Glimmer od. ähnl. Stoffen; keramische Waren; Glas u. Glaswaren	0,99	0,89	0,82	1,33	0,93	1,04	0,94	0,94	1,61	0,63	0,73	0,87
XIII	Waren aus Steinen, Gips, Zement, Glimmer od. ähnl. Stoffen; keramische Waren; Glas u. Glaswaren	2,25	2,53	1,89	2,56	2,13	2,06	2,19	1,71	2,58	1,32	2,17	3,54
71	Echte Perlen, Edel-, Schmucksteine; Edelmetalle- u. -plattierungen, War. daraus; Phantasieschmuck	0,73	0,46	0,75	0,50	1,14	0,49	0,80	0,34	1,73	0,27	0,53	1,51
72	Münzen												
XIV	Echte Perlen, Edel-, Schmucksteine u. dergl.; Edelmetall u. -plattierungen; Phantasieschmuck; Münzen	0,73	0,46	0,75	0,50	1,14	0,49	0,80	0,34	1,73	0,27	0,53	1,51
ex 73	Eisen u. Stahl (eisenschaffende Industrie, 73.01-73.20, 73.40)	9,25	11,42	5,59	8,48	8,69	12,10	9,03	10,08	17,40	4,08	8,63	3,06
73	Andere Erzeugnisse aus Eisen und Stahl	1,88	2,17	2,22	2,82	1,28	1,19	1,83	1,57	2,14	1,17	2,22	1,65
74	Kupfer	2,09	2,59	1,83	2,00	2,09	1,68	2,11	1,32	6,86	0,85	1,19	0,50
75	Nickel	0,14	0,09	0,08	0,21	0,14	0,18	0,15	0,25	0,03	0,17	0,18	0,03
76	Aluminium	1,13	1,10	1,35	1,03	1,07	1,19	1,13	1,63	1,10	1,17	1,02	0,64
77	Magnesium, Beryllium, (Glucinium)	0,01	0,01	0,01	0,02	0,01	0,01	0,01	0,01	0,01	0,01	0,01	0,05
78	Blei	0,14	0,09	0,12	0,11	0,14	0,29	0,14	0,13	0,28	0,13	0,14	0,14
79	Zinn	0,18	0,17	0,05	0,08	0,30	0,19	0,18	0,07	0,60	0,13	0,10	0,10
80	Zinn	0,08	0,07	0,06	0,02	0,14	0,03	0,08	0,01	0,14	0,26	0,02	0,02
81	Andere unedle Metalle	0,13	0,14	0,08	0,08	0,17	0,14	0,14	0,10	0,34	0,12	0,10	0,09
82	Werkzeuge; Messerschmiedewaren; Eßbestecke, unedel	0,55	0,68	0,57	0,54	0,33	0,83	0,58	0,34	0,23	0,40	1,06	0,49
83	Verschiedene Waren aus unedlen Metallen	0,60	0,74	0,81	0,82	0,38	0,35	0,58	0,32	0,25	0,44	0,90	0,85
XV	Unedle Metalle u. Waren daraus	16,16	19,27	12,77	16,19	14,73	18,18	15,96	15,82	29,36	8,91	15,58	7,40
84	Kessel, Maschinen, Apparate u. mechanische Geräte	11,95	16,87	11,28	11,33	8,32	13,84	11,88	9,41	4,81	5,30	19,21	16,33
85	Elektr. Maschin., App., Ger., and. elektrotechn. Waren	5,58	4,85	5,89	7,47	4,43	6,55	4,97	4,59	4,16	2,16	7,28	4,71
XVI	Masch., App., u. mechan. Geräte; elektrotechn. Waren	17,54	21,72	17,18	18,79	12,75	20,39	16,85	14,00	8,97	7,46	26,48	21,03
86	Schienenfahrzeuge; ortsf. Gleismaterial; nicht. elektr. mechan. Signalvorrichtung. f. Verkehrswege	0,12	0,12	0,21	0,12	0,12	0,06	0,14	0,30	0,08	0,04	0,18	0,04
87	Zugmaschinen, Kraftwagen, -räder, Fahrräder u. and. nicht schienengebundene Landfahrzeuge	10,18	8,78	14,48	9,96	9,03	10,35	10,28	12,42	10,78	2,37	12,57	10,95
88	Luftfahrzeuge	0,56	1,12	3,62	0,28	0,46	0,22	0,66	1,38	0,27	0,23	0,69	0,59
89	Wasserfahrzeuge u. schwimmende Vorrichtungen	0,29	0,21	0,21	0,24	0,47	0,20	0,25	0,15	0,15	0,66	0,22	0,10
XVII	Beförderungsmittel	11,16	10,23	15,52	10,60	10,07	10,83	11,34	14,25	11,28	3,30	13,66	11,68
90	Optische, photo-, kinemato-, medizin- u. chirurgische Instrumente, Apparate u. Geräte; Meß-, Prüf-, u. Präzisionsinstrumente, -apparate u. -geräte	1,61	2,14	1,44	1,81	1,01	2,03	1,63	1,19	0,41	2,11	2,54	1,17
91	Uhrmacherwaren	0,21	0,19	0,15	0,24	0,20	0,30	0,21	0,27	0,01	0,03	0,36	0,29
92	Musikinstrumente; Tonaufnahme- u. -wiedergabegeräte; magnetisch arbeitende Bild- u. Tonaufzeichnungs- u. wiedergabegeräte für d. Fernsehen; Teile u. Zubehör f. diese Instrumente u. Geräte	0,49	0,75	0,51	0,33	0,44	0,42	0,53	0,32	0,85	0,09	0,71	0,52
XVIII	Opt., photo-, kinemato-, medizin- u. chirurgisch Instr., App., Geräte; Meß-, Prüf-, u. Präz.-Instr.; Uhrmacherwar., Musikinstr.; Bild- u. Tonaufnahme-, aufzeichnungs- u. -wiedergabegeräte; Teile u. Zubehör	2,32	3,08	2,10	2,38	1,65	2,75	2,37	1,79	1,27	2,23	3,61	1,97
93XIX	Waffen u. Munition; Teile davon	0,06	0,12	0,04	0,02	0,06	0,06	0,06	0,03	0,07		0,06	0,21
94	Möbel, auch mediz-chirurgisch; Betausstattung.. ähnl. Bearbeitete Schnitz- u. Formstoffe; Waren dar.	1,04	1,46	0,62	1,74	0,73	0,22	1,02	0,34	1,51	0,61	1,30	1,20
95	Besen, Bürst., Pinsel, Staubwedel, Puderquast., Siebwar.	0,01	0,01	0,01	0,01	0,02	0,01	0,01	0,01	0,04	0,01	0,06	0,04
96	Spiele u. -zeug. Scherzartikel u. Sportgeräte	0,04	0,04	0,05	0,08	0,02	0,03	0,04	0,02	0,02	0,01	0,31	0,81
97	Verschiedene Waren	0,33	0,39	0,30	0,39	0,30	0,24	0,33	0,29	0,10	0,27	0,32	0,33
98	Verschiedene Waren	0,23	0,22	0,27	0,29	0,18	0,25	0,23	0,27	0,06	0,12	0,32	0,33
XX	Verschiedene Waren	1,65	2,12	1,64	2,49	1,25	0,76	1,62	0,93	1,74	1,02	1,99	2,40
99XXI	Kunstgegenstände; Sammlungsstücke; Antiquitäten	0,04	0,02	0,04	0,03	0,07	0,02	0,04	0,05	0,03	0,04	0,04	0,01
V-XXI	Andere Waren als landwirtschaftliche	84,40	89,73	87,16	87,64	78,22	82,71	83,46	79,02	87,59	63,22	92,61	88,31
	Anderweitig weder genannte noch inbegriffene Waren	1,36		0,18	3,31	2,35	0,15	2,44	0,94	1,76	6,63	2,41	0,37
	Waren insgesamt	100	100	100	100	100	100	100	100	100	100	100	100

HANDEL EXTRA-EG — JAHR - 1970 - ANNÉE — COMMERCE EXTRA-CE
B) in % des Gesamthandels je Meldeiland — en % du commerce total par pays déclarant

Chap. et sect. NDB	Libellé abrégé des produits	IMPORT						EXPORT					
		EG/CE	France	Belg.-Lux.	Neder-land	Deutsch-land (BR)	Italia	EG/CE	France	Belg.-Lux.	Neder-land	Deutsch-land (BR)	Italia
50	Soie, bourre de soie (schappe), bourrette de soie	0.16	0.14	0.01	0.01	0.07	0.51	0.12	0.06			0.02	0.60
51	Textiles synth. et artificiels continus	0.26	0.22	0.39	0.24	0.32	0.14	1.51	1.11		1.29	1.72	1.94
52	Filés métalliques	0.01						0.01	0.02				
53	Laine, poils et crins	1.22	1.69	1.68	0.30	0.85	1.79	0.58	0.75	1.05	0.36	0.21	1.28
54	Lun et ramie	0.04	0.02	0.12	0.01	0.02	0.09	0.10	0.08	0.90	0.02	0.01	0.01
55	Coton	1.64	1.82	1.14	1.00	1.44	2.50	0.45	0.68	0.37	0.83	0.29	0.41
56	Text. synth. et artificiels discontinus	0.41	0.24	0.80	0.28	0.47	0.39	1.09	0.95	0.88	0.82	1.04	1.63
57	Aut. fibres text. végét.; fils papier, tiss. fils papier	0.28	0.31	0.75	0.17	0.21	0.19	0.02	0.04	0.06	0.04	0.01	0.02
58	Tapis, tapiss.; velours, peluches, tiss. boucl. et tiss. de chenille; rubanerie; passement.; tull., tiss. à mailles nouées (filet); dentel., guipures; broderies	0.46	0.16	0.36	0.21	0.88	0.21	0.51	0.55	1.93	0.33	0.36	0.26
59	Ouates, feutres; cordages, art. de corderie; tiss. spéc., imprég.; enduits; art. techn. en mat. textiles	0.14	0.14	0.13	0.17	0.16	0.10	0.57	0.54	0.71	0.39	0.66	0.40
60	Bonneterie	0.50	0.29	0.24	0.57	0.87	0.13	1.01	0.81	0.32	0.39	0.77	2.62
61	Vêtements et accessoires du vêtement en tissus	0.69	0.26	0.21	0.76	1.36	0.14	0.69	1.22	0.55	0.50	0.40	1.04
62	Aut. art. confectionnés en tissus	0.13	0.10	0.09	0.20	0.14	0.10	0.17	0.26	0.23	0.17	0.08	0.32
63	Fripérie, drilles et chiffons	0.05	0.07	0.02	0.02	0.02	0.13	0.05	0.03	0.12	0.13	0.03	0.02
XI	Matières textiles et ouvrages en ces matières	5.98	5.47	5.91	3.94	6.80	6.42	6.88	7.11	7.87	5.28	5.60	10.55
64	Chaussures, guêtres, art. analog.; parties de ces objets	0.18	0.16	0.12	0.15	0.31	0.03	1.26	0.85	0.11	0.18	0.27	5.63
65	Coiffures et part. de coiffures	0.03	0.01	0.01	0.02	0.05	0.01	0.06	0.04	0.02	0.01	0.04	0.19
66	Parapl., parasols, cannes, fouets, cravaches et leurs parties	0.02		0.01	0.02	0.05	0.01	0.02	0.01	0.01		0.03	0.03
67	Plumes, duvets appr., art. en plumes ou duvet; fleurs artif.; ouvrages en cheveux; éventails	0.11	0.04	0.06	0.10	0.21	0.02	0.02	0.02	0.01		0.02	0.05
XII	Chaussures; coiff.; parapl. paras.; plumes apprêtées, art. en plumes; fleurs artif.; ouvrages en cheveux; éventails	0.34	0.21	0.19	0.30	0.62	0.07	1.36	0.91	0.15	0.19	0.35	5.90
68	Ouvrag. pierres, plâtre, ciments, amiante et mat. analog.	0.24	0.29	0.17	0.19	0.31	0.15	0.36	0.29	0.37	0.08	0.31	0.75
69	Prod. céramiques	0.24	0.22	0.22	0.19	0.30	0.18	0.51	0.45	0.08	0.13	0.56	0.87
70	Verre et ouvrages en verre	0.23	0.18	0.16	0.29	0.26	0.25	0.91	1.16	2.57	0.28	0.68	0.82
XIII	Ouvrages en pierres, plâtre, ciment, amiante, mica, mat. analogues; prod. céram.; verre, ouvrages en verre	0.72	0.68	0.55	0.66	0.87	0.59	1.78	1.91	3.02	0.49	1.54	2.45
71	Perles fines, gemmes et simil., bijouterie fantaisie	1.72	0.91	8.27	0.26	1.32	0.85	1.55	0.65	10.48	0.42	0.70	1.29
72	Monnaies	0.01		0.01			0.05				0.01	0.01	
XIV	Perles fines, pierr. gemmes et simil.; métaux préc., plaq. ou doubl. de mét. préc. et ouvr. en ces matières; bijoux. de fantaisie; monnaies	1.73	0.91	8.27	0.26	1.32	0.90	1.55	0.65	10.48	0.43	0.70	1.29
ex 73	Fontes, fer et acier (prod. sidéurg. 73.01 à 73.20, 73.40)	3.53	2.92	2.87	1.43	3.78	5.46	7.37	8.97	16.31	4.91	7.09	3.32
ex 73	Autres produits en fer et acier	0.54	0.53	0.48	0.71	0.62	0.34	1.69	1.91	1.98	1.26	1.39	2.36
74	Cuivre	4.74	3.41	11.68	1.00	4.85	4.83	1.08	0.70	2.87	0.25	1.32	0.50
75	Nickel	0.84	0.96	0.29	0.41	1.16	0.71	0.17	0.20	0.01	0.36	0.19	0.03
76	Aluminium	1.15	1.07	1.38	0.28	1.46	1.10	0.67	0.88	1.44	0.27	0.51	0.69
77	Magnésium, béryllium (glucinium)	0.09	0.03	0.02	0.01	0.20	0.01						
78	Plomb	0.21	0.11	0.07	0.28	0.22	0.32	0.05	0.05	0.14	0.05	0.05	
79	Zinc	0.10	0.05	0.18	0.06	0.12	0.12	0.09	0.03	0.58	0.04	0.06	0.02
80	Étain	0.27	0.34	0.14	0.32	0.24	0.30	0.03	0.01	0.04	0.16	0.01	0.01
81	Aut. métaux communs	0.34	0.26	1.42	0.10	0.30	0.08	0.19	0.10	1.48	0.05	0.10	0.02
82	Outils; art. coutellerie, couverts de table mét. com.	0.43	0.48	0.33	0.47	0.47	0.36	0.82	0.63	0.33	0.43	1.07	0.83
83	Ouvrages div. en mét. communs	0.18	0.19	0.18	0.28	0.19	0.11	0.64	0.50	0.20	0.44	0.77	0.82
XV	Métaux communs et ouvrages en ces métaux	12.42	10.35	19.02	5.34	13.61	13.73	12.81	14.00	25.39	8.24	12.58	8.62
84	Chaudières; machines, appareils et engins mécaniques	8.30	10.36	7.64	8.16	8.23	6.59	19.29	14.88	9.12	8.94	23.89	23.19
85	Machines et appareils électriques, objets servant à des usages électrotechniques	3.02	2.91	1.98	3.44	3.52	2.50	6.01	6.14	3.31	2.92	7.52	4.90
XVI	Machines et appareils; matériel électrique	11.32	13.27	9.62	11.60	11.75	9.09	25.30	21.02	12.43	11.86	31.40	28.09
86	Véhicules et mat. p. voies ferrées; appareils de signalisation non électr. p. voies de communication	0.03	0.03	0.03	0.02	0.03	0.04	0.39	0.89	0.36	0.07	0.31	0.20
87	Voit. automobiles, tract., cycles et aut. véhic. terrestres	1.67	1.79	4.14	2.56	1.11	0.69	11.85	10.89	7.83	1.33	16.07	9.72
88	Navigation aérienne	1.67	1.62	1.90	2.59	1.33	1.63	0.84	2.12	0.76	1.87	0.11	0.71
89	Navigation maritime et fluviale	0.46	0.46	0.04	0.25	0.79	0.18	1.51	1.59	1.50	3.64	1.34	0.63
XVII	Matériel de transport	3.83	3.91	6.11	5.42	3.26	2.54	14.58	15.48	10.46	6.90	17.83	11.26
90	Instrum.; app. optique, phot., ciném., de mesure, vérif., de préc.; instr. app. méd.-chirurgicaux	1.88	2.38	1.12	2.79	1.76	1.36	2.40	2.20	0.37	1.47	3.43	1.39
91	Horlogerie	0.26	0.27	0.21	0.15	0.28	0.30	0.35	0.39	0.04	0.03	0.50	0.24
92	Instr. musique; app. enregist. et reprodu. du son ou p. l'enreg. et reprodu. en télé. par proc. magn. des images et du son; parties et access. de ces instrum. et appar.	0.32	0.24	0.45	0.15	0.48	0.17	0.53	0.29	0.32	0.16	0.82	0.39
XVIII	Instr. app. opt., phot., ciném., mes., vérif. préc.; méd.-chir.; hor.; instr. mus.; enreg., reprodu. son; enreg., reprodu. en télé. par proc. mag., imag., son	2.47	2.89	1.79	3.09	2.52	1.84	3.29	2.89	0.73	1.65	4.75	2.02
93XIX	Armes et munitions	0.03	0.03	0.03	0.01	0.05	0.03	0.14	0.07	0.64		0.11	0.18
94	Meub.; mobil. médico-chirurg.; art. literie et simil.	0.22	0.21	0.15	0.31	0.29	0.07	0.44	0.37	0.22	0.25	0.46	0.69
95	Mat. à tailler, mouler travaillées (y compr. les ouvr.)	0.01	0.02	0.01	0.01	0.01	0.01	0.01	0.01	0.08		0.01	0.02
96	Ouvr. broserie, pinceaux, balais plum., houp, art. tannerie	0.02	0.02	0.01	0.03	0.01	0.01	0.05	0.06	0.01	0.02	0.08	0.04
97	Jouets, jeux; art. p. divert. et p. sports	0.34	0.28	0.32	0.44	0.40	0.23	0.34	0.42	0.13	0.08	0.32	0.59
98	Ouvrages divers	0.12	0.16	0.10	0.15	0.13	0.07	0.31	0.34	0.06	0.12	0.35	0.38
XX	Marchandises et prod. div. non dénom. ni compr. aill.	0.71	0.68	0.59	0.92	0.84	0.39	1.16	1.19	0.50	0.48	1.21	1.72
99XXI	Objets d'art, de collection et d'antiquité	0.12	0.10	0.05	0.12	0.20	0.06	0.17	0.47	0.07	0.13	0.11	0.05
V-XXI	Produits autres que produits agricoles	77,66	79,31	84,92	73,27	75,92	78,24	89,22	86,14	91,04	62,62	95,00	92,15
	Produits ni dénommés ni repris ailleurs	1.87		0.50	2.58	3.95	0.23	3.04	1.16	4.03	15.13	2.01	0.46
	Total tous produits	100	100	100	100	100	100	100	100	100	100	100	100

HANDEL DER EG
nach Kapiteln und Abschnitten des Brüsseler Zolltarifs

AUSTAUSCH INTRA-EG — JAHR - 1970 - ANNÉE — ÉCHANGES INTRA-CE
C) Meldeländer in % der EG — Pays déclarants en % des CE

Kap. u. Abschn. BZT	Abgekürzte Warenbenennung	BEZÜGE/RÉCEPTIONS					LIEFERUNGEN/LIVRAISONS						
		EG/CE	France	Belg.-Lux.	Neder-land	Deutsch-land (BR)	Italia	EG/CE	France	Belg.-Lux.	Neder-land	Deutsch-land (BR)	Italia
1	Lebende Tiere	100	23,49	8,96	1,67	7,76	58,12	100	35,60	22,96	15,54	25,79	0,11
2	Fleisch u. genießbarer Schlachtabfall	100	28,16	2,30	2,56	43,18	23,80	100	10,47	18,95	60,26	8,94	1,38
3	Fische, Krebstiere u. Weichtiere	100	37,44	16,82	9,05	17,85	18,83	100	9,47	8,51	54,18	24,10	3,74
4	Milch u. -erzeugn.; Vogeleier; natürlich, Honig	100	6,18	14,44	9,49	42,84	27,05	100	31,36	9,38	41,80	14,92	2,54
5	And. Waren tier. Ursprungs, awg. noch unbegriffen	100	20,03	9,19	17,58	32,31	20,90	100	27,68	12,40	33,79	19,11	7,01
I	Lebende Tiere u. Waren tierischen Ursprungs	100	20,24	8,69	5,46	34,75	30,87	100	22,41	15,68	44,91	15,21	1,80
6	Lebende Pflanzen u. Waren des Blumenhandels	100	13,26	3,47	4,03	71,71	7,53	100	5,01	8,96	70,39	1,64	14,00
7	Gemüse, Pflanz-, Wurzeln u. Knollen z. Ernähr.	100	13,56	7,48	5,27	69,40	4,30	100	10,41	10,55	59,46	1,10	18,49
8	Genießb. Früchte; Schalen v. Zitrusfr. u. Melonen	100	10,72	7,82	7,72	72,58	1,17	100	21,63	5,74	9,64	2,05	60,94
9	Kaffee, Tee, Mate u. Gewürze	100	5,92	58,03	21,09	12,59	2,36	100	14,84	9,83	52,81	20,93	1,58
10	Getreide	100	5,32	33,70	23,77	37,72	3,49	100	68,14	10,29	16,11	3,74	1,73
11	Müllereierzeugn.; Malz; Stärke; Kleber; Inulin	100	7,01	15,86	15,87	48,94	12,33	100	42,65	22,32	20,25	9,91	4,88
12	Olisaaten u. -früchte; versch. Samen u. Früchte; Pflanzen z. Gewerbe- u. Heilgebr.; Stroh, Futter	100	13,39	13,56	17,91	23,07	32,08	100	48,33	8,22	18,23	17,05	8,17
13	Pflanzl. Rohstoffe z. Färb. od. Gerben; Gummen, Harze u. and. pflanzliche Säfte u. Auszüge	100	27,60	14,87	16,90	20,72	19,91	100	20,37	1,77	11,39	53,22	13,26
14	Flecht- u. Schnitzstoffe, and. Waren pflanzlich. Ursprungs, awg. noch unbegriffen	100	32,60	25,01	5,91	25,01	11,47	100	32,68	9,63	32,68	7,86	17,12
II	Waren pflanzlichen Ursprungs	100	8,86	16,80	12,85	55,79	5,70	100	35,34	9,56	31,85	4,09	19,15
15	III Tier- u. pfl. Fetts, Öle u. Wachse; Erzeugnisse ihrer Spaltung; genießbare verarbeitete Fetts	100	28,35	20,59	16,14	20,79	14,13	100	16,10	13,99	36,89	28,86	4,16
16	Zubereit. v. Fleisch, Fisch., Krebs-, Weichtieren	100	16,94	14,24	10,39	52,04	6,38	100	10,02	38,66	37,41	8,52	5,38
17	Zucker u. Zuckerwaren	100	5,20	5,88	20,28	34,19	34,46	100	56,94	18,82	10,98	10,79	2,47
18	Kakao u. Zubereitungen aus Kakao	100	19,65	18,13	12,74	45,71	3,77	100	4,93	15,79	58,67	11,24	9,39
19	Zubereitungen auf Grundlage v. Getreide, Mehl, oder Stärke; Backwaren	100	30,10	18,33	11,94	30,52	9,11	100	17,72	22,13	33,37	14,08	12,70
20	Zubereitungen v. Gemüse, Küchenkräutern, Früchten u. and. Pflanzen od. Pflanzenteilen	100	7,69	9,68	11,20	68,27	3,16	100	24,65	13,65	29,30	7,81	24,59
21	Verschiedene Lebensmittelzubereitungen	100	18,21	29,56	20,02	23,67	8,54	100	16,60	13,15	37,81	24,47	7,96
22	Getränke, alkohol. Flüssigkeiten u. Essig	100	17,28	16,51	10,31	47,81	8,08	100	54,69	7,20	6,94	6,54	24,64
23	Rückstände u. Abfälle Lebensmittelind.; zubereit. Futter	100	16,54	21,53	18,33	15,76	27,85	100	29,52	14,57	37,92	15,11	2,88
24	Tabak	100	16,46	21,77	36,91	11,00	13,86	100	3,93	28,81	39,04	17,72	10,50
IV	Waren der Lebensmittelindustrie; Getränke; alkoholische Flüssigkeiten u. Essig; Tabak	100	15,35	16,30	15,92	39,11	13,32	100	30,21	16,74	28,62	11,55	12,89
I-IV	Landwirtschaftliche Erzeugnisse insgesamt	100	15,59	13,88	11,11	42,16	17,27	100	28,43	13,87	35,99	11,19	10,51
25	Salz; Schwefel; Steine, Erden; Gips, Kalk, Zement	100	13,44	17,18	37,83	20,02	11,53	100	23,73	20,71	16,01	31,61	7,94
26	Metallurgische Erze sowie Schlacken u. Aschen	100	7,63	38,34	10,18	37,48	6,36	100	44,34	19,20	19,57	13,18	3,71
27	Mineral. Brennstoffe; Mineralöle u. Erzeugn. ihr. Destillation; bituminöse Stoffe; Mineralwachse	100	22,09	23,86	9,67	39,67	4,72	100	9,19	6,78	38,50	33,93	11,61
V	Mineralische Stoffe	100	19,87	23,91	13,70	36,73	5,80	100	13,37	9,32	34,47	32,23	10,62
28	Anorgan. chemische Erzeugn.; anorg. od. organ. Verbindungen v. Edelmetallen, radioaktiv. Elementen, Metallen d. seltenen Erden u. Isotopen	100	21,26	12,85	19,90	27,57	18,43	100	21,78	22,76	19,06	29,19	7,21
29	Organische chemische Erzeugnisse	100	26,95	11,99	15,12	25,93	20,01	100	16,20	14,65	22,57	34,53	12,05
30	Pharmazeutische Erzeugnisse	180	2,57	29,86	30,58	16,57	20,42	100	16,14	19,01	21,56	38,03	5,27
31	Düngemittel	100	48,50	19,53	8,97	16,35	6,65	100	13,72	53,99	13,39	17,88	1,02
32	Gerb- u. Farbstoffausz.; Tannine, ihre Derivate; Farben-, -stoffe, Anstrich-, Lacke, ...; Kitten; Tinten	100	25,72	16,01	17,64	15,48	25,16	100	15,22	8,89	18,65	55,44	1,80
33	Ätherische Öle u. Resinoide; Riech-, Körperpflege- u. Schönheitsmittel	100	13,59	15,95	20,09	31,30	19,06	100	46,48	9,22	16,27	19,08	8,95
34	Seifen, org. grenzf.aktive Stoffe, zuber. Waschmittel, -hilfsmittel, Schmierm., Wachse a. künstl., Schuhcreme, Scheuerpulver; Kerzen, Modelliermassen, ...	100	25,85	16,21	22,73	14,58	20,63	100	12,92	19,64	24,83	40,87	1,73
35	Eiweißstoffe u. Klebstoffe	100	17,83	16,63	16,14	26,60	22,80	100	20,27	12,23	37,28	28,14	7,08
36	Pulver, Sprengstoffe; Feuerwerksart.; Zündhölzer, -metalllegierungen; leicht entzündliche Stoffe	100	13,17	22,57	27,07	18,28	18,91	100	27,33	27,67	7,71	18,62	18,68
37	Erzeugnisse z. photo- u. kinematograph. Zwecken	100	22,62	11,31	10,58	34,64	20,85	100	24,91	26,97	9,63	30,85	7,64
38	Verschied. Erzeugnisse d. chemisch. Industrie	100	26,06	14,15	15,12	19,61	25,06	100	22,69	11,13	16,22	43,48	6,47
VI	Erzeugn. d. chemischen u. verwandter Industrien	100	24,33	14,98	17,11	23,36	20,22	100	19,56	18,24	19,30	35,68	7,22
39	Kunststoffe, Zelluloseäther, -ester u. Waren daraus	100	23,85	15,04	18,84	26,63	15,64	100	13,96	15,71	21,47	35,71	13,15
40	Natur- u. synth. Kautschuk, Faktis u. Waren daraus	100	18,12	17,03	14,18	34,40	16,28	100	32,46	11,56	17,69	25,89	12,40
VII	Kunststoffe, Zelluloseäther, -ester u. Waren daraus; Naturkautschuk, synthetischer Kautschuk, Faktis u. Kautschukwaren	100	22,19	15,62	17,49	28,88	15,83	100	19,29	14,52	20,38	32,88	12,93
41	Häute u. Felle; Leder	100	12,11	9,11	14,89	41,25	22,64	100	34,59	15,73	16,61	19,03	14,04
42	Leder- u. Sattlerwaren; Reiseartikel, Handtasch. u. ähnl. Behältnisse; Waren aus Därmen	100	13,37	14,81	19,49	45,50	6,83	100	22,21	14,17	9,14	21,14	33,35
43	Pelzfülle u. künstl. Pelzwerk; Waren daraus	100	3,84	23,91	12,77	48,48	11,00	100	27,88	22,68	6,94	29,18	13,32
VIII	Häute, Felle, Leder, Pelzfülle, u. Waren daraus; Sattlerwaren, Reiseartikel, Handtaschen, ähnl.	100	10,84	13,44	15,68	43,75	16,29	100	30,14	16,72	12,81	21,58	18,75
44	Holz, Holzkohle u. Holzwaren	100	14,79	16,58	24,65	35,76	8,12	100	32,96	19,75	10,45	23,67	13,16
45	Kork u. Korkwaren	100	4,11	14,49	12,06	63,07	6,26	100	13,04	1,44	46,20	17,08	22,23
46	Flechtwaren u. Korbmacherwaren	100	24,39	25,32	25,35	18,62	6,32	100	8,59	13,08	29,77	26,36	22,20
IX	Holz, -kohle u. -waren; Kork u. -waren; Flechtwaren	100	14,73	16,73	24,47	35,99	8,08	100	32,49	19,45	11,06	23,61	13,36
47	Ausgangsstoffe für die Papierherstellung	100	19,21	6,23	14,67	37,72	22,16	100	26,14	31,64	20,73	20,93	0,56
48	Papier u. Papp u. Waren dar. u. a. Papierhalbstoffe	100	23,12	19,33	20,22	30,04	7,30	100	16,18	23,19	25,26	28,90	6,47
49	Waren d. Buchhandels u. Erzeugn. d. graph. Gewerbs. Ausgangsst. Papierherstell.; Papier, Papp u. Waren dar.	100	48,55	20,76	13,17	12,14	5,38	100	17,53	20,26	16,20	24,02	21,99
X		100	29,34	18,81	18,04	25,99	7,81	100	17,18	23,01	22,67	27,14	10,00

HANDEL EXTRA-EG — JAHR - 1970 - ANNÉE — COMMERCE EXTRA-CE
C) Meðelánder in % der EG — Pays déclarants en % des CE

Chap. et sect. NDB	Libellé abrégé des produits	IMPORT						EXPORT					
		EG/CE	France	Belg.-Lux.	Neder-land	Deutsch-land (BR)	Italia	EG/CE	France	Belg.-Lux.	Neder-land	Deutsch-land (BR)	Italia
1	Animaux vivants	100	10.22	4.38	3.33	15.83	66.24	100	39.23	2.73	22.95	30.46	4.64
2	Viandes et abats comestibles	100	25.65	7.41	7.40	21.30	38.24	100	38.07	7.36	29.67	20.39	4.51
3	Poissons, crustacés et mollusques	100	26.11	5.61	6.37	27.91	34.01	100	28.51	9.89	32.29	19.10	10.21
4	Lait, prod. laiterie; œufs d'oiseaux; miel naturel	100	14.74	10.06	3.01	36.61	35.58	100	29.60	8.37	47.26	9.00	5.77
5	Aut. prod. orig. animale, non dénommés ailleurs	100	21.71	4.26	8.28	52.42	13.33	100	15.61	18.32	24.81	36.93	4.30
I	Animaux vivants et produits du règne animal	100	20.66	6.27	5.95	25.83	41.30	100	30.12	8.86	40.31	14.99	5.73
6	Plantes vivantes et prod. de la floriculture	100	8.10	1.65	14.89	68.70	6.65	100	5.44	6.34	71.13	5.00	12.09
7	Légumes, plantes, racines et tubercules alimentaires	100	29.46	6.23	15.45	36.69	12.17	100	15.16	5.40	54.42	3.52	21.50
8	Fruits comest.; écorces d'agrumes et de melons	100	29.20	6.05	9.15	47.58	8.01	100	19.11	1.05	2.92	2.84	54.07
9	Café, thé, maté et épices	100	25.58	5.79	13.97	39.79	14.88	100	6.95	4.43	65.33	19.75	3.54
10	Céréales	100	7.55	11.29	18.39	30.29	32.48	100	52.04	1.05	4.42	26.27	16.12
11	Prod. minot.; malt; amidons, fécules; gluten; inuline	100	9.87	9.58	23.63	35.31	21.61	100	38.04	9.31	15.82	26.78	10.05
12	Graines, fruits oléag., grains, sem. fruits div.; plantes industr., médicina.; pailles, fourrages	100	17.56	5.27	21.32	38.11	17.74	100	21.51	2.70	21.17	46.90	7.71
13	Mat. prem. végét. p. teint. ou tannage; gommés, résines aut. sucs et extraits végétaux	100	31.57	6.18	13.60	29.92	18.73	100	24.00	1.79	21.75	41.46	10.99
14	Mat. à tresser, à tailler; aut. prod. d'orig. végétale, non compr. ailleurs	100	32.86	4.42	13.34	24.10	25.27	100	38.72	7.62	10.01	29.51	14.14
II	Produits du règne végétal	100	20.02	7.21	15.91	28.20	18.65	100	31.57	3.70	22.14	18.63	23.96
15	III Graisses, huiles (anim. végét.); prod. de leur dissociat.; graisses alim. élaborées; cires d'orig. anim. ou végét.	100	20.07	5.93	19.78	31.59	22.63	100	18.28	5.61	29.11	37.42	9.58
16	Prép. viandes, poissons, crustacés, mollusques	100	27.34	9.52	8.59	40.41	14.13	100	11.93	2.62	71.07	6.11	8.26
17	Sucres et sucreries	100	55.75	3.98	18.00	9.94	12.32	100	52.64	14.10	20.29	10.13	2.83
18	Cacao et ses préparations	100	16.22	4.75	34.00	33.75	11.28	100	4.38	2.59	68.11	14.84	9.08
19	Prép. à base de céréales, de farines, d'amidons ou de fécules; pâtisseries	100	35.85	8.79	13.26	33.90	8.20	100	27.69	12.91	16.70	19.27	23.43
20	Prép. légumes, plantes potagères, fruits, d'autres plantes ou parties de plantes	100	19.86	6.41	8.58	57.63	7.52	100	23.65	4.78	7.01	6.63	57.92
21	Préparations alimentaires diverses	100	29.65	4.87	15.72	43.02	6.74	100	22.71	6.23	34.94	27.39	6.73
22	Boissons, liquides alcooliques et vinaigres	100	58.32	7.88	7.26	18.92	7.62	100	65.63	0.27	7.57	11.17	15.33
23	Résidus déchets industr. alim.; alim. prép. p. animaux	100	17.05	10.82	25.27	38.86	8.01	100	20.18	8.68	17.57	43.49	10.08
24	Tabacs	100	12.80	9.51	16.22	52.11	9.36	100	12.34	5.66	52.74	25.39	3.86
IV	Prod. des industries aliment.; boissons, liquides alcooliques et vinaigres; tabacs	100	24.83	8.45	19.05	38.47	9.21	100	37.63	4.47	27.97	15.18	14.75
I-IV	Total des produits agricoles	100	21.42	7.30	15.29	35.73	20.27	100	32.98	5.15	28.48	17.45	15.93
25	Sel; soufre; terres, pierres; plâtres, chaux, ciments	100	21.40	9.49	13.27	36.95	18.89	100	30.23	8.54	10.20	26.75	24.28
26	Minéraux métallurgiques, scories et cendres	100	16.24	17.85	7.93	48.00	9.97	100	16.29	6.91	36.41	22.47	17.91
27	Combust. minéraux; huiles minér. et prod. de leur distill.; matières bitum.; cires minérales	100	24.69	8.02	16.70	24.63	25.96	100	11.70	10.82	30.39	20.69	26.40
V	Produits minéraux	100	23.08	9.75	15.03	29.29	22.86	100	13.38	10.52	28.87	21.25	25.98
28	Prod. chim. inorg.; composés inorg. ou org. de métaux précieux, d'éléments radio-actifs, de métaux des terres rares et d'isotopes	100	17.11	8.26	12.68	46.66	15.28	100	29.35	8.36	5.50	43.15	13.65
29	Produits chimiques organiques	100	28.03	7.89	16.54	32.31	15.23	100	14.21	6.38	12.50	50.71	16.20
30	Prod. pharmaceutiques	100	6.87	23.37	15.60	35.18	18.98	100	27.11	6.40	6.93	50.94	8.62
31	Engrais	100	36.99	17.90	11.28	7.18	26.65	100	17.60	22.41	7.93	37.06	15.01
32	Extr. tannants, tinctoriaux; tanins et dériv.; mat. color., couleurs, peintures, vernis, teintures; mastics; encres	100	22.60	8.04	12.88	34.44	22.04	100	11.14	2.18	6.13	75.71	4.84
33	Huiles essentielles et résinoïdes; prod. de parfumerie, de toilette et cosmétiques	100	48.45	3.70	11.99	24.92	10.95	100	67.56	0.48	10.26	14.27	7.43
34	Savons; prod. org. tens.-act.; prép. less., prép. lubrif., cires artif., cir. prép., prod. d'entr., bougies, art. simil., pât. à mod., cir. p. art. dentaire	100	16.29	10.30	13.60	36.68	23.13	100	16.40	3.47	6.43	68.25	5.45
35	Mat. albuminoïdes et colles	100	17.46	7.37	10.51	43.28	21.38	100	24.40	7.90	36.77	27.33	3.60
36	Poudres, explosifs; art. pyrot.; allumettes; alliages pyrophoriques; mat. inflammables	100	12.06	9.39	25.38	45.20	7.97	100	30.77	24.70	3.67	11.06	29.79
37	Prod. photograph. et cinématograph.	100	17.72	9.27	12.00	41.69	19.32	100	10.96	34.47	4.73	38.10	11.73
38	Prod. div. des indust. chimiques	100	22.16	9.20	15.14	33.40	20.10	100	19.66	4.25	9.79	56.20	10.10
VI	Prod. des industr. chimiques et industr. connexes	100	23.95	9.43	14.83	34.57	17.23	100	20.77	8.31	9.15	50.25	11.52
39	Mat. plast. artif., éthers et esters de la cellulose, résines artif. et ouvr. en ces matières	100	20.04	9.16	17.17	39.14	14.49	100	14.36	5.94	10.62	55.06	14.03
40	Caout. nat., synth.; fact. caout., ouvrages en caoutchouc	100	26.78	6.17	8.58	39.36	19.11	100	38.45	3.52	4.66	34.55	18.82
VII	Mat. plast. artif., éthers et esters de la cellulose, résines artif. et ouvr. en ces mat.; caout. nat. ou synth., factice p. caoutch., ouvrages en caoutchouc	100	23.89	7.45	12.26	39.26	17.13	100	21.57	5.22	8.83	48.92	15.46
41	Peaux et cuirs	100	27.63	4.44	5.89	22.15	39.89	100	30.87	3.73	17.01	29.37	19.02
42	Ouv. cuir; art. bourr., sellerie; art. voyage, sacs à main cont. simil.; ouvrages en boyaux	100	10.98	6.99	14.40	60.86	6.77	100	20.62	3.09	2.96	29.04	44.29
43	Pelletteries et fourrures; pelletteries factices	100	10.43	3.55	2.95	77.54	5.52	100	19.66	5.77	8.35	51.70	14.53
VIII	Peaux, cuirs et pell. ouvr. en ces mat.; art. bourr., sellerie; art. voy., sacs cont. sim.; ouvrages boyaux	100	20.18	4.28	5.36	45.17	25.02	100	25.35	3.93	10.77	33.71	26.24
44	Bois, charbons de bois et ouvrages en bois	100	19.12	6.41	14.82	32.78	26.86	100	26.25	8.09	3.16	40.78	21.72
45	Liège et ouvrages en liège	100	33.35	4.65	10.40	39.79	11.81	100	18.43	0.83	7.88	18.64	54.22
46	Ouvrages de sparterie et de vannerie	100	23.45	5.09	16.81	40.45	14.16	100	4.85	0.95	2.03	27.07	65.10
IX	Bois, liège, sparterie, vannerie et leurs ouvrages	100	19.48	6.36	14.76	33.04	26.36	100	25.73	7.83	3.22	40.14	23.07
47	Matières servant à la fabrication du papier	100	23.90	6.72	11.80	31.17	26.40	100	64.19	2.97	7.80	22.87	2.16
48	Papiers, cartons; ouvr. pâte cellul., en papier, carton	100	18.77	9.25	13.87	49.08	9.04	100	24.47	7.75	10.49	38.54	18.75
49	Art. de librair. et prod. des arts graphiques	100	38.33	4.58	13.79	33.09	10.20	100	29.10	2.98	10.52	43.64	13.75
X	Matières serv. à la fab. papier; papier et ses applications	100	22.67	7.70	12.89	39.42	17.32	100	27.84	5.39	10.42	40.42	15.92

HANDEL DER EG
nach Kapiteln und Abschnitten des Brüsseler Zolltarifs

AUSTAUSCH INTRA-EG — JAHR 1970 — ANNÉE — ÉCHANGES INTRA-CE
C) Meldeländer in % der EG — Pays déclarants en % des CE

Kap. u. Abschn. BZT	Abgekürzte Warenbenennung	BEZÜGE/RÉCEPTIONS					LIEFERUNGEN/LIVRAISONS						
		EG/CE	France	Belg.-Lux.	Niederland	Deutschland (BR)	Italia	EG/CE	France	Belg.-Lux.	Niederland	Deutschland (BR)	Italia
50	Seide, Schappeseide u. Bourretteseide	100	28,55	8,66	3,86	45,35	13,58	100	22,45	2,01	0,46	5,93	69,16
51	Synthetische u. künstliche Spinnfäden	100	16,06	18,67	17,40	35,34	12,53	100	15,11	15,18	25,83	30,55	13,33
52	Metallgarne	100	12,07	31,12	22,04	30,68	4,10	100	29,82	14,10	7,78	44,57	3,73
53	Wolle, feine u. grobe Tierhaare, Roßhaar	100	6,74	18,16	15,50	47,50	12,10	100	37,60	25,15	10,00	7,65	19,60
54	Flachs u. Ramie	100	13,96	39,07	6,60	17,98	22,39	100	45,76	41,42	10,26	1,77	0,79
55	Baumwolle	100	16,26	19,10	19,92	30,36	14,36	100	25,76	18,65	19,42	24,35	11,82
56	Synthetische u. künstliche Spinnfasern	100	18,54	17,67	20,56	30,26	12,98	100	17,12	21,59	15,26	30,24	15,79
57	Andere pflanzliche Spinnstoffe; Papiergarne u. Gewebe aus Papiergarnen	100	13,78	19,25	33,56	31,15	2,26	100	12,14	57,79	22,89	5,22	1,95
58	Teppiche u. Tapisseries; Samt, Plüsch, Schlingen- u. Chenillegewebe; Bänder; Posamentierwaren, Tüle, geknäpfte Netzstoffe; Spitzen, Stickereien	100	19,54	7,15	20,29	41,37	11,65	100	15,42	51,41	14,12	15,31	3,75
59	Watte, Filze; Tauwerk u. and. Seilerwaren; Spezialgewebe, getränkte od. beschichtete Gewebe; Gegenstände technisch. Bedarfs a. Spinnstoffen	100	20,33	16,62	22,00	26,66	14,39	100	19,90	22,60	16,86	32,69	7,95
60	Gewirke	100	16,33	11,83	23,88	43,50	4,46	100	12,80	10,07	10,17	20,59	46,37
61	Bekleidung u. -zubehör aus Spinnstoffen	100	13,16	15,60	30,28	34,96	6,01	100	18,40	23,99	17,81	20,54	19,27
62	Andere fertiggestellte Waren aus Spinnstoffen	100	22,39	10,59	30,28	27,92	8,82	100	21,34	35,18	12,70	16,67	14,11
63	Altwaren; Lumpen	100	33,85	15,14	13,43	10,47	27,11	100	6,77	16,62	22,00	52,75	1,86
XI	Spinnstoffe u. Waren daraus	100	15,83	15,34	21,83	37,08	9,91	100	19,15	22,10	15,38	21,81	21,56
64	Schuhe, Gamaschen, ähnl. Waren u. Teile davon	100	14,57	16,01	15,29	53,27	0,86	100	16,65	4,64	5,91	9,71	63,09
65	Kopfbedeckungen u. Teile davon	100	15,97	8,99	18,60	53,01	3,43	100	25,20	10,13	1,34	20,07	43,27
66	Regen- u. Sonnenschirme, Gehstöcke, Reitpeitschen, ...	100	36,65	13,94	16,88	15,97	16,56	100	5,98	8,33	2,42	69,64	13,64
67	Zugfertigte Federn, Daunen u. Waren dar.; künstl. Blumen; Waren aus Menschenhaar; Fächer	100	16,01	32,36	22,93	22,69	6,01	100	28,98	12,77	4,46	37,55	16,23
XII	Schuhe, Kopfbedeck.; Regen- u. Sonnenschirme zuger. Federn u. War. daraus; künstl. Blumen; M.-haar; Fächer	100	15,23	15,81	15,68	51,76	1,51	100	17,18	5,25	5,50	12,43	59,64
68	Waren a. Steinen, Gips, Zement, Asbest, Glimmer u. ä.	100	21,83	11,69	19,52	37,43	9,52	100	13,68	22,22	7,70	23,65	32,75
69	Keramische Waren	100	33,91	14,74	14,97	22,84	13,54	100	11,22	7,50	10,44	47,06	23,77
70	Glas u. Glaswaren	100	19,46	12,95	23,50	29,03	15,06	100	20,02	31,57	11,39	24,85	12,18
XIII	Waren aus Steinen, Gips, Zement, Glimmer od. ähnl. Stoffen; keramische Waren; Glas u. Glaswaren	100	24,39	13,16	19,92	29,37	13,17	100	15,63	21,65	10,13	31,42	21,18
71	Echte Perlen, Edel-, Schmucksteine; Edelmetalle- u. -plattierungen, War. daraus; Phantasieschmuck	100	13,68	16,15	11,96	48,58	9,62	100	8,64	39,80	5,77	20,92	24,87
72	Münzen	100	0,43	6,47	24,14	60,34	8,62	100		6,09	0,87	93,04	
XIV	Echte Perlen, Edel-, Schmucksteine u. dergl.; Edelmetall u. -plattierungen; Phantasieschmuck; Münzen	100	13,67	16,15	11,97	48,59	9,62	100	8,63	39,79	5,77	20,95	24,86
ex 73	Eisen u. Stahl (eisenschaffende Industrie, 73.01-73.20, 73.40)	100	26,70	9,45	16,03	29,04	18,78	100	22,31	35,36	7,60	30,30	4,43
73	Andere Erzeugnisse aus Eisen und Stahl	100	25,05	18,51	26,28	21,05	9,12	100	17,20	21,56	10,82	38,61	11,82
74	Kupfer	100	26,90	13,68	16,80	31,03	11,59	100	12,53	59,69	6,79	17,88	3,10
75	Nickel	100	13,94	9,65	26,57	30,82	19,02	100	35,05	3,72	19,19	38,97	3,07
76	Aluminium	100	21,10	18,59	15,91	29,29	15,11	100	28,81	17,79	17,45	28,48	7,46
77	Magnesium, Beryllium, (Glucinium)	100	9,68	15,32	5,50	59,84	9,66	100	6,22	1,32	3,59	20,20	68,67
78	Blei	100	13,57	12,95	14,00	30,34	29,13	100	17,46	35,29	15,25	31,60	0,40
79	Zink	100	20,52	4,18	8,11	51,94	15,25	100	8,25	61,64	11,87	18,01	0,23
80	Zinn	100	18,84	12,93	5,18	56,75	6,30	100	1,46	32,45	53,98	8,64	3,46
81	Andere unedle Metalle	100	24,25	10,13	10,25	39,65	15,72	100	13,93	42,53	13,42	21,57	8,55
82	Werkzeuge; Messerschmiedwaren; Elfbestecke, unedel	100	26,75	16,19	17,04	18,46	21,55	100	11,62	7,32	11,78	58,22	11,06
83	Verschiedene Waren aus unedlen Metallen	100	26,88	21,13	24,02	19,48	8,49	100	11,07	7,99	12,66	49,05	19,24
XV	Unedle Metalle u. Waren daraus	100	25,79	12,34	17,52	28,19	16,15	100	19,82	33,78	9,40	30,93	6,08
84	Kessel, Maschinen, Apparate u. mechanische Geräte	100	30,52	14,75	16,57	21,54	16,63	100	15,83	7,44	7,51	51,23	18,00
85	Elektr. Maschin., App., Ger., and. elektrotechn. Waren	100	18,80	16,49	23,38	24,51	16,82	100	18,49	15,36	7,31	46,43	12,41
XVI	Masch., App., u. mechan. Geräte; elektrotechn. Waren	100	26,79	15,30	18,74	22,48	16,69	100	16,62	9,77	7,45	49,81	16,35
86	Schienefahrzeuge; ortsf. Gleismaterial; nicht. elektr. mechan. Signalvorrichtung, f. Verkehrswege	100	20,31	26,57	17,59	28,88	6,65	100	42,06	9,63	4,67	40,34	3,30
87	Zugmaschinen, Kraftwagen, -räder, Fahrräder u. and. nicht schienegebundene Landfahrzeuge	100	18,65	22,22	17,11	27,43	14,60	100	24,16	19,27	3,87	38,75	13,95
88	Luftfahrzeuge	100	43,30	17,32	8,67	25,08	5,64	100	41,80	7,43	5,99	32,99	11,79
89	Wasserfahrzeuge u. schwimmende Vorrichtungen	100	15,37	11,03	14,19	49,60	9,81	100	11,91	11,15	43,95	27,96	5,03
XVII	Beförderungsmittel	100	19,82	21,73	16,61	27,90	13,94	100	25,14	18,27	4,90	38,20	13,49
90	Optische, photo-, kinemato-, medizin- u. chirurgische Instrumente, Apparate u. Geräte; Meß-, Prüf-, u. Präzisionsinstrumente, -apparate u. -geräte	100	28,70	13,99	19,68	19,49	18,14	100	14,61	4,63	21,84	49,50	9,42
91	Uhrmacherwaren	100	19,59	10,89	20,19	28,99	20,33	100	25,75	1,00	2,06	53,59	17,60
92	Musikinstrumente; Tonaufnahme- u. -wiedergabegeräte; magnetisch arbeitende Bild- u. Tonaufzeichnungs- u. wiedergabegeräte für d. Fernsehen; Teile u. Zubehör f. diese Instrumente u. Geräte	100	32,93	16,00	11,59	27,39	12,08	100	12,26	29,34	2,98	42,54	12,87
XVIII	Opt., photo-, kinemato-, medizin- u. chirurgisch Instr., App., Geräte, Meß-, Prüf- u. Präz.-Instr., Uhrmacherwar., Musikinstr., Bild- u. Tonaufnahme-, aufzeichnungs- u. -wiedergabegeräte; Teile u. Zubehör	100	28,77	14,13	18,00	22,04	17,05	100	15,09	9,83	15,84	48,32	10,93
93XIX	Waffen u. Munition; Teile davon	100	41,25	9,19	4,85	30,86	13,85	100	8,06	18,59	0,47	29,97	42,92
94	Möbel, auch mediz.-chirurgisch; Betaausstattung, ähnl.	100	30,43	15,33	29,33	21,85	3,06	100	6,71	27,36	10,09	40,43	15,41
95	Bearbeitete Schnitz- u. Formstoffe; Waren dar.	100	18,42	6,99	9,24	51,11	14,24	100	21,47	55,18	0,62	6,67	16,06
96	Besen, Bürst-, Pinsel, Staubwedel, Puderquast-, Siebwar.	100	23,23	18,37	33,80	12,85	11,76	100	11,15	11,90	6,55	55,00	15,40
97	Spiele u. -zeug, Scherzartikel u. Sportgeräte	100	25,80	14,27	20,84	28,33	10,75	100	17,74	5,76	14,01	30,07	32,41
98	Verschiedene Waren	100	20,61	18,56	20,91	24,17	15,75	100	23,30	4,68	9,00	43,89	19,14
XX	Verschiedene Waren	100	27,88	15,57	26,43	23,48	6,64	100	11,50	19,71	10,56	38,88	19,36
99XXI	Kunstgegenstände; Sammlungstücke; Antiquitäten	100	8,70	14,42	12,05	55,67	9,15	100	28,00	14,41	19,84	32,83	4,92
V-XXI	Andere Waren als landwirtschaftliche	100	22,99	16,13	18,15	28,65	14,07	100	18,94	19,27	12,75	35,18	13,86
	Anderweitig weder genannte noch inbegriffene Waren	100		2,13	42,66	53,66	1,55	100	7,67	13,24	45,80	31,30	1,98
	Waren insgesamt	100	21,63	15,62	17,48	30,92	14,36	100	20,00	18,36	16,83	31,70	13,10

HANDEL EXTRA-EG — JAHR - 1970 - ANNÉE — COMMERCE EXTRA-CE
C) Meldeländer in % der EG — Pays déclarants en % des CE

Chap. et sect. NDB	Libellé abrégé des produits	IMPORT					EXPORT						
		EG/CE	France	Belg.-Lux.	Neder-land	Deutsch-land (BR)	Italia	EG/CE	France	Belg.-Lux.	Neder-land	Deutsch-land (BR)	Italia
50	Soie, bourre de soie (schappe), bourrette de soie	100	18,81	0,68	0,50	17,22	62,79	110	10,44	0,13	0,04	7,88	81,51
51	Textiles synth. et artificiels continus	100	18,09	15,11	11,97	44,56	10,27	100	14,79	3,99	8,43	51,39	21,40
52	Filés métalliques	100	32,96	7,59	9,45	25,50	24,50	100	60,55	0,53	0,82	31,52	6,58
53	Laine, poils et crins	100	29,28	14,07	3,19	25,21	28,25	100	26,15	14,70	6,16	16,11	36,88
54	Lin et ramie	100	11,34	27,71	4,00	15,65	41,30	100	17,30	74,51	2,48	4,23	1,48
55	Coton	100	23,60	7,11	7,94	31,95	29,40	100	30,40	6,63	18,30	29,50	15,18
56	Text. synth. et artificiels discontinus	100	12,11	19,18	8,74	41,37	17,97	100	17,52	6,58	7,50	43,42	24,99
57	Aut. fibres text. végét.; fils papier, tiss. fils papier	100	23,54	27,53	7,98	27,41	13,53	100	36,23	19,65	15,05	18,10	10,96
58	Tapis, tapis; velours, peluches, tiss. boucl. et tiss. de chenille; rubannerie; passement; tulle, tiss. à mailles nouées (filet); dentel., guipures; broderies	100	7,49	7,99	5,94	69,87	8,71	100	21,86	30,82	6,52	32,11	8,70
59	Ouates, feutres; cordages, art. de corderie; tiss. spéc., imprég.; enduits; art. techn. en mat. textiles	100	20,63	9,70	15,40	40,25	14,01	100	19,08	10,08	6,79	52,44	11,60
60	Bonneterie	100	12,24	0,95	14,81	63,14	4,86	100	16,01	2,59	3,77	34,43	43,20
61	Vêtements et accessoires du vêtement en tissus	100	8,06	3,10	14,10	70,97	3,78	100	35,38	6,40	7,19	25,99	25,03
62	Aut. art. confectionnés en tissus	100	17,14	6,92	20,27	39,93	15,74	100	29,45	10,68	9,91	19,82	30,14
63	Friperie, drilles et chiffons	100	27,95	3,24	4,64	14,65	49,52	100	14,68	21,26	27,97	28,88	7,12
XI	Matières textiles et ouvrages en ces matières	100	19,35	10,13	8,53	41,32	20,67	100	20,76	9,26	7,59	36,82	25,56
64	Chaussures, guêtres, art. analog.; parties de ces objets	100	18,22	6,45	10,78	61,83	2,71	100	13,51	0,73	1,44	9,67	74,65
65	Coiffures et part. de coiffures	100	6,75	3,03	12,19	70,56	7,48	100	13,23	2,65	0,88	28,73	54,51
66	Parapl., parasols, cannes, fouets, cravaches et leurs parties	100	3,97	4,86	9,45	70,07	11,65	100	8,73	3,07	0,10	63,91	24,20
67	Plumes, duvets appr., art. en plumes ou duvet; fleurs artif.; ouvrages en cheveux; éventails	100	7,28	5,59	12,44	70,30	4,39	100	17,73	2,28	1,52	39,24	39,23
XII	Chaussures; coiff.; parapl. paras.; plumes apprêtées, art. en plumes; fleurs artif.; ouvrages en cheveux; éventails	100	12,91	5,81	11,32	65,74	4,23	100	13,50	0,87	1,40	11,79	72,45
68	Ouvrag. pierres, plâtre, ciments, amiante et mat. analog. Prod. céramiques	100	25,02	7,09	10,03	45,71	12,15	100	16,31	8,21	2,19	38,46	34,80
69	Verre et ouvrages en verre	100	19,23	9,52	10,20	46,40	14,65	100	17,95	1,23	2,59	49,59	28,64
70	Ouvrages en pierres, plâtre, ciment, amiante, mica, mat. analogues; prod. céram.; verre, ouvrages en verre	100	16,02	7,12	15,81	40,17	20,88	100	25,52	22,79	3,06	33,63	15,00
XIII	Ouvrages en pierres, plâtre, ciment, amiante, mica, mat. analogues; prod. céram.; verre, ouvrages en verre	100	20,16	7,90	11,98	44,13	15,84	100	21,50	13,69	2,75	39,16	22,90
71	Perles fines, gemmes et simil., bijouterie fantaisie	100	11,25	49,37	1,95	27,93	9,50	100	8,38	54,72	2,69	20,37	13,84
72	Monnaies	100	.	5,19	1,28	12,88	80,65	100	8,73	0,69	16,56	74,02	.
XIV	Perles fines, pierr. gemmes et simil.; métaux préc., plaq. ou doubl. de mét. préc. et ouvr. en ces matières; bijoux de fantaisie; monnaies	100	11,17	49,06	1,95	27,82	9,99	100	8,38	54,61	2,72	20,48	13,81
ex 73	Fontes, fer et acier (prod. sidérurg. 73.01 à 73.20, 73.40)	100	17,54	6,33	5,24	39,01	29,87	100	24,44	17,91	6,59	43,54	7,52
ex 73	Autres produits en fer et acier	100	20,51	6,99	16,80	41,68	12,02	100	22,72	9,45	7,37	37,18	23,29
74	Cuivre	100	15,23	25,25	2,72	37,19	19,61	100	12,95	21,52	2,32	55,48	7,74
75	Nickel	100	24,03	3,47	6,25	50,02	16,22	100	23,58	0,47	21,29	51,62	3,04
76	Aluminium	100	19,84	12,30	3,19	46,17	18,51	100	26,52	17,48	4,02	34,72	17,25
77	Magnésium, béryllium (glucinium)	100	7,70	2,45	1,69	86,85	1,30	100	31,61	3,80	4,68	49,85	10,04
78	Plomb	100	11,50	3,64	17,12	38,27	29,47	100	20,97	22,05	9,20	46,84	0,94
79	Zinc	100	9,93	17,61	7,83	42,62	22,00	100	7,35	52,40	4,04	32,07	4,14
80	Étain	100	26,67	5,11	15,38	31,77	21,08	100	9,47	9,82	54,68	18,43	7,61
81	Aut. métaux communs	100	16,28	43,01	3,94	31,93	4,84	100	10,73	62,36	2,78	22,46	1,67
82	Outils; art. coutellerie, couverts de table mét. com.	100	23,31	7,88	13,95	39,01	15,85	100	15,50	3,26	5,26	59,13	16,85
83	Ouvrages div. en mét. communs	100	21,94	10,25	19,65	37,09	11,07	100	15,45	2,56	6,81	54,04	21,13
XV	Métaux communs et ouvrages en ces métaux	100	17,64	15,70	5,57	39,81	21,29	100	21,95	16,03	6,37	44,44	11,21
84	Chaudières; machines, appareils et engins mécaniques	100	26,47	9,44	12,74	36,04	15,32	100	15,49	3,82	4,59	56,05	20,05
85	Machines et appareils électriques, objets servant à des usages électrotechniques	100	20,39	6,70	14,72	42,28	15,91	100	20,51	4,45	4,82	56,63	13,59
XVI	Machines et appareils; matériel électrique	100	24,84	8,71	13,27	37,71	15,48	100	16,68	3,97	4,64	56,19	18,51
86	Véhicules et mat. p. voies ferrées; appareils de signalisation non électr. p. voies de communication	100	21,26	8,04	8,75	36,28	25,67	100	45,95	7,53	1,68	36,11	8,74
87	Voit. automobiles, tract., cycles et aut. véhic. terrestres	100	22,71	25,38	19,80	24,13	7,99	100	18,45	5,35	1,11	61,40	13,68
88	Navigation aérienne	100	20,54	11,66	20,10	28,94	18,76	100	50,70	7,32	22,11	5,83	14,05
89	Navigation maritime et fluviale	100	21,34	0,99	7,12	62,97	7,57	100	21,13	8,04	23,82	40,09	6,92
XVII	Matériel de transport	100	21,59	16,35	18,32	30,95	12,78	100	21,32	5,80	4,69	55,33	12,87
90	Instrum.; app. optique, phot., ciném., de mesure, vérif., de préc.; instr. app. méd.-chirurgicaux	100	26,74	6,11	19,21	34,00	13,94	100	18,41	1,25	6,05	64,61	9,67
91	Horlogerie	100	22,16	8,35	7,48	39,47	22,55	100	22,46	0,99	0,73	64,63	11,19
92	Instr. musique; app. enregist. et reprod. du son ou p. l'enreg. et reprod. en tél. par proc. magn. des images et du son; parties et access. de ces instrum. et appar.	100	15,69	14,39	5,91	53,63	10,38	100	10,93	4,85	2,91	69,11	12,19
XVIII	Instr. app. opt., phot., ciném., mes., vérif. préc.; méd.-chir.; hor.; instr. mus.; enreg., reprod. son; enreg., reprod. en tél. par proc. mag., imag., son	100	24,81	7,43	16,23	37,15	14,38	100	17,63	1,81	4,97	65,35	10,24
93XIX	Armes et munitions	100	16,85	8,33	2,86	51,97	19,99	100	9,67	35,78	0,26	33,43	20,86
94	Meub.: mobil. médico-chirurg.; art. literie et simil.	100	20,01	7,12	18,11	48,22	6,53	100	17,07	3,99	5,67	47,05	26,23
95	Mat. à tailler, moulur travaillées (y compr. les ouvr.)	100	36,30	12,14	4,19	34,68	12,69	100	7,66	44,66	0,34	21,55	25,79
96	Ouvr. broderie, pinceaux, balais plum., houp. art. tamiserie	100	23,18	9,42	20,91	33,23	13,75	100	20,46	1,95	3,14	62,49	11,96
97	Jouets, jeux, art. p. divert. et p. sports	100	17,55	9,68	17,00	42,79	12,99	100	24,22	3,10	2,39	41,90	28,39
98	Ouvrages divers	100	26,92	8,02	15,08	39,13	10,85	100	22,12	1,66	3,97	51,70	20,55
XX	Marchandises et prod. div. non dénom. ni compr. aill.	100	20,35	8,62	16,92	43,50	10,62	100	20,58	3,51	4,06	47,17	24,68
99XXI	Objets d'art, de collection et d'antiquité	100	16,50	4,43	12,43	57,92	8,72	100	55,38	3,38	7,74	28,32	5,19
V-XXI	Produits autres que produits agricoles	100	21,63	11,21	12,22	35,52	19,41	100	19,38	8,25	6,95	48,19	17,22
	Produits ni dénommés ni repris ailleurs	100	.	2,76	17,88	76,97	2,39	100	7,62	10,72	49,20	29,96	2,49
	Total tous produits	100	21,18	10,25	12,95	36,34	19,27	100	20,07	8,08	9,90	45,26	16,67

HANDEL DER EG

nach Kapiteln und Abschnitten des Brüsseler Zolltarifs

AUSTAUSCH INTRA-EG — JAHR - 1970 - ANNÉE — ÉCHANGES INTRA-CE

D) Überschuß der Bezüge (-) Lieferungen
Excédent des réceptions (-) livraisons

Lieferungen in % der Bezüge
Livraisons en % des réceptions

Kap. u. Abschn. BZT	Abgekürzte Warenbenennung	EG, CE						Lieferungen in % der Bezüge					
		EG, CE	France	Belg.-Lux.	Niederland	Deutschland (BR)	Italia	EG, CE	France	Belg.-Lux.	Niederland	Deutschland (BR)	Italia
1	Lebende Tiere	354	49 802	57 504	56 928	74 054	-237 934	100	152	256	932	333	
2	Fleisch u. genießbarer Schlachtabfall	8 850	-154 046	147 570	510 698	-299 080	-196 292	101	38	833	x24	21	6
3	Fische, Kriebstiere u. Weichtiere	2 682	-38 092	-1 164	63 461	9 270	-20 592	102	26	52	611	138	20
4	Milch u. -erzeugn.; Vogeleier; natürlich. Honig	-4 155	188 995	-38 590	242 400	-211 632	-185 328	99	505	65	438	38	9
5	And. Waren tier. Ursprungs, awg. noch inbegriffen	-1 109	3 197	1 329	7 046	-6 250	-6 431	98	155	132	188	58	33
I	Lebende Tiere u. Waren tierischen Ursprungs	6 823	49 856	156 649	880 533	-433 638	-646 577	100	111	181	825	44	6
6	Lebende Pflanzen u. Waren des Blumenhandels	-6 703	-19 358	12 044	148 120	-161 479	13 970	97	37	251	x17	2	181
7	Gemüse, Pflanz., Wurzeln u. Knollen z. Ernähr.	-33 007	-19 224	11 876	252 059	-342 761	65 043	93	72	132	x11	1	402
8	Genießb. Früchte; Schalen v. Zitrusfr. u. Melonen	9 655	41 774	-8 926	6 829	-283 886	231 554	98	197	72	122	3	x51
9	Kaffee, Tee, Mate u. Gewürze	2 208	2 948	-19 935	10 460	2 910	-195	108	270	18	269	179	72
10	Getreide	65 489	462 637	-139 732	-37 412	-210 133	-9 871	110	x57	34	75	11	55
11	Mülleriezeugn.; Malz; Stärke; Kleber; Inulin	-3 608	24 963	4 003	2 527	-29 383	-5 718	95	579	134	121	19	38
12	Olisaaten u. -früchte; versch. Samen u. Früchte; Pflanzen z. Gewerbe- u. Heilgebr.; Stroh, Futter	5 223	40 769	-5 408	1 309	-5 698	-25 749	105	378	64	107	77	27
13	Pflanzl. Rohstoffe z. Färb. od. Gerben; Gummen, Harze u. and. pflanzliche Säfte u. Auszüge	-2 557	-1 522	-1 860	-1 054	3 140	-1 261	82	60	10	55	209	54
14	Flecht- u. Schnitzstoffe, and Waren pflanzlich. Ursprungs, awg. noch inbegriffen	-108	-33	-458	744	-507	146	96	97	37	533	30	144
II	Waren pflanzlichen Ursprungs	17 282	532 954	-142 396	383 602	-1 027 797	270 919	101	402	57	250	7	339
15	III Tier- u. pfl. Fette, Öle u. Wachse; Erzeugnisse ihrer Spaltung; genießbare verarbeitete Fette	-1 199	-32 928	-17 816	55 036	21 210	-26 701	100	57	68	228	138	29
16	Zubereit. v. Fleisch, Fisch., Krebs-, Weichtieren	-3 532	-8 748	28 253	31 447	-53 081	-1 403	97	57	264	349	16	82
17	Zucker u. Zuckerwaren	7 845	107 586	27 271	-17 668	-45 786	-63 558	104	x11	333	56	33	7
18	Kakao u. Zubereitungen aus Kakao	-77	-24 279	-2 868	75 698	-56 884	9 256	100	25	87	460	25	249
19	Zubereitungen auf Grundlage v. Getreide, Mehl, oder Stärke; Backwaren	2 342	-12 536	4 496	23 208	-16 881	4 055	102	60	123	286	47	143
20	Zubereitungen v. Gemüse, Küchenkräutern, Früchten u. and. Pflanzen od. Pflanzenteilen	2 564	40 117	9 588	42 904	-140 571	50 526	101	324	143	265	12	787
21	Verschiedene Lebensmittelzubereitungen	-651	-1 829	-17 602	18 757	692	-669	99	91	44	188	103	93
22	Getränke, alkohol. Flüssigkeiten u. Essig	-3 066	123 685	-31 453	-11 505	-138 511	54 718	99	314	43	67	14	302
23	Rückstände u. Abfälle Lebensmittelind.; zubereit. Futter	2 102	29 226	15 020	-13 948	-1 124	-54 928	101	180	68	209	97	10
24	Tabak	-21 420	-17 794	3 070	-5 563	5 026	-6 659	84	20	111	89	135	63
IV	Waren der Lebensmittelindustrie; Getränke; alkoholische Flüssigkeiten u. Essig; Tabak	-13 893	235 928	4 735	201 226	-447 120	-8 662	99	195	102	178	29	96
I-IV	Landwirtschaftliche Erzeugnisse insgesamt	9 013	785 810	1 172	1 520 397	-1 887 345	-411 021	100	183	100	324	27	61
25	Salz; Schwefel; Steine, Erden; Gips, Kalk, Zement	-20 393	27 204	6 743	-71 215	29 658	-12 783	93	165	113	40	148	64
26	Metallurgische Erze sowie Schlacken u. Aschen	13 461	61 492	-26 368	16 830	-34 976	-3 517	109	613	55	209	38	63
27	Mineral- Brennstoffe; Minerale u. Erzeugn. ihr. Destillation; bituminöse Stoffe, Mineralwächse	210 407	-204 196	-281 821	580 632	-27 996	143 788	112	47	32	446	96	276
V	Mineralische Stoffe	203 475	-115 500	-301 446	526 247	-33 314	127 488	109	74	43	275	96	200
28	Anorgan. chemische Erzeugn.; anorg. od. organ. Verbindungen v. Edelmetallen, radioaktiv. Elementen, Metallen d. seltenen Erden u. Isotopen	-78 642	-14 856	24 710	-18 581	-15 975	-53 940	82	84	145	78	87	32
29	Organische chemische Erzeugnisse	-113 658	-121 622	8 925	45 933	43 308	-90 202	88	53	108	132	117	53
30	Pharmazeutische Erzeugnisse	-8 439	28 382	-25 395	-21 583	43 820	-33 663	96	603	61	68	221	25
31	Düngemittel	-12 811	-67 111	57 834	6 584	589	-10 707	93	26	258	139	102	14
32	Gerb- u. Farbstoffausz.; Tannine, ihre Derivate; Farben, -stoffe, Anstrich-, Lacke, -; Kitt; Tinten	16 149	-26 413	-18 157	5 806	118 874	-63 961	106	63	59	112	379	8
33	Ätherische Öle u. Resinoide; Riech-, Körperpflege- u. Schönheitsmittel	5 134	45 069	-8 268	-4 125	-14 872	-12 670	104	355	60	84	63	49
34	Seifen, org. grenzf. aktive Stoffe, zuber. Waschmittel, -hilfsmittel, Schmierm., Wächse a. künstl., Schuhcreme, Scheuerpulver; Kerzen, Modelliermassen, ...	7 350	-17 861	6 440	4 881	41 271	-27 381	105	53	127	115	294	9
35	Eiweißstoffe u. Klebstoffe	-758	1 166	-2 468	11 123	616	-11 195	99	112	72	228	104	9
36	Pulver, Sprengstoffe; Feuerwerksart.; Zündhölzer, -metalllegierungen; leicht entzündliche Stoffe	-5 490	407	-833	-3 031	-977	-1 056	59	123	73	17	60	59
37	Erzeugnisse z. photo- u. kinematograph. Zwecken	99	4 756	32 511	-1 968	-7 823	-27 377	100	110	239	91	89	37
38	Verschied. Erzeugnisse d. chemisch. Industrie	-5 220	-14 692	-12 688	3 584	93 622	-75 046	99	86	78	106	219	25
VI	Erzeugn. d. chemischen u. verwandter Industrien	-196 286	-182 775	62 611	28 623	302 453	-407 198	94	75	113	106	143	33
39	Kunststoffe, Zelluloseäther, -ester u. Waren daraus	-16 189	-133 981	6 339	31 628	115 202	-35 377	99	58	103	113	132	83
40	Natur- u. synth. Kautschuk, Faktis u. Waren daraus	-10 370	74 404	-30 864	17 228	-48 846	-22 292	98	176	67	122	74	75
VII	Kunststoffe, Zelluloseäther, -ester u. Waren daraus; Naturkautschuk, synthetischer Kautschuk, Faktis u. Kautschukwaren	-26 559	-59 577	-24 525	48 856	66 356	-57 669	99	86	92	115	112	81
41	Häute u. Felle; Leder	6 863	50 151	15 160	4 799	-45 937	-17 310	103	295	178	115	48	64
42	Leder- u. Sattlerwaren; Reiseartikel, Handtasch. u. ähnl. Behältnisse; Waren aus Därmen	-612	8 791	-731	-10 505	-24 720	26 553	99	165	95	47	46	485
43	Pelzfelle u. künstl. Pelzwerk; Waren daraus	4 458	19 231	93	-4 054	-13 141	2 329	106	770	101	58	64	128
VIII	Häute, Felle, Leder, Pelzfelle, u. Waren daraus; Sattlerwaren, Reiseartikel, Handtaschen, ähnl.	10 709	78 173	14 522	-9 760	-83 798	11 572	103	286	128	84	51	118
44	Holz, Holzkohle u. Holzwaren	12 727	63 552	12 533	-45 026	-36 477	18 145	104	232	123	44	69	168
45	Kork u. Korkwaren	-383	386	-643	1 491	-2 312	695	92	292	9	353	25	327
46	Flechtwaren u. Korbmacherwaren	-177	-525	-118	90	203	473	95	33	49	111	134	332
IX	Holz, -kohle u. -waren; Kork u. -waren; Flechtwaren	12 167	63 413	11 472	-43 445	-38 586	19 313	104	229	120	47	68	171
47	Ausgangsstoffe für die Papierherstellung	-2 278	4 660	18 565	4 128	-13 225	-16 406	97	132	492	137	54	2
48	Papier u. Papp u. Waren dar. u. a. Papierhalbstoffe	-8 586	-54 191	27 359	36 194	-11 122	-6 826	99	69	119	124	95	88
49	Waren d. Buchhandels u. Erzeugn. d. graph. Gewerb.	-7 035	-90 128	-2 864	7 549	32 349	46 059	98	35	95	120	193	399
X	Ausgangsst. Papierherstell.; Papier, Papp u. Waren dar.	-17 899	-139 659	43 060	47 871	8 002	22 827	98	58	120	124	103	126

HANDEL EXTRA-EG — JAHR - 1970 - ANNÉE — COMMERCE EXTRA-CE

D) Überschuss der Einfuhr (-)/Ausfuhr
Excédent des importations (-)/exportationsAusfuhr in % der Einfuhr
Exportations en % des importations

Chap. et sect. NDB	Libellé abrégé des produits	EG/CE					Ausfuhr in % der Einfuhr						
		France	Belg.- Lux.	Neder- land	Deutsch- land (BR)	Italia	France	Belg.- Lux.	Neder- land	Deutsch- land (BR)	Italia		
1	Animaux vivants	-341 470	-23 245	-15 616	-3 468	-48 185	-250 956	11	41	7	73	20	1
2	Vianades et abats comestibles	-516 660	-119 401	-38 345	-14 678	-110 982	-233 254	17	25	17	68	16	2
3	Poissons, crustacés et mollusques	-229 356	-58 593	-10 574	-778	-68 701	-90 710	19	21	33	96	13	6
4	Lait, prod. laiterie; œufs d'oiseaux; miel naturel	317 719	115 241	24 162	213 221	-10 743	-24 162	323	648	268	x51	79	52
5	Aut. prod. orig. animale, non dénommés ailleurs	-108 382	-27 242	3 968	1 125	-66 275	-19 958	36	26	155	108	25	12
I	Animaux vivants et produits du règne animal	-878 129	-113 240	-36 405	195 422	-304 886	-619 040	45	66	64	306	26	6
6	Plantes vivantes et prod. de la floriculture	90 959	4 100	7 271	82 718	-15 866	12 736	384	258	x15	x18	28	698
7	Légumes, plantes, racines et tubercules alimentaires	-206 730	-86 276	-14 364	37 205	-134 697	-8 598	46	24	40	163	4	82
8	Fruits comest.; écorces d'agrumes et de melons	-729 989	-233 353	-54 175	-79 281	-436 759	73 579	22	14	4	7	1	199
9	Café, thé, maté et épices	-963 960	-251 211	-56 109	-121 827	-388 576	-146 237	3	1	2	19	1	1
10	Céréales	-816 753	129 379	-136 189	-210 192	-264 257	-335 494	34	237	3	8	30	17
11	Prod. minot.; malt; amidons, féculés; gluten; inuline	187 348	74 572	17 416	28 713	49 170	17 477	x17	x65	x16	x11	x13	789
12	Graines, fruits oléag., grains, sem. fruits div.; plantes industr., médicin.; pailles, fourrages	-926 133	-159 810	-50 691	-197 575	-346 584	-171 473	7	9	4	7	7	9
13	Mat. prem. végét.; p. teint. ou tannage; gommés, résines aut. sucres et extraits végétaux	-26 154	-9 812	-2 519	-1 878	-5 454	-6 491	44	33	13	70	61	26
14	Mat. à tresser, à tailler; aut. prod. d'orig. végétale, non compr. ailleurs	-20 657	-6 582	-800	-2 874	-4 788	-5 613	15	17	25	11	18	8
II	Produits du règne végétal	-3 412 069	-538 993	-290 160	-464 991	-1 547 811	-570 114	27	42	14	27	13	36
15	III Graisses, huiles (anim. végét.); prod. de leur dissociat.; graisses alim. élaborées; cires d'orig. anim. ou végét.	-421 635	-87 671	-25 535	-67 630	-123 318	-117 481	29	26	27	42	34	12
16	Prép. viandes, poissons, crustacés, mollusques	-17 386	-32 617	-14 126	111 473	-69 045	-13 071	91	40	25	754	14	53
17	Sucres et sucreries	2 609	-1 947	13 007	3 557	601	-11 609	103	97	364	116	105	24
18	Cacao et ses préparations	-213 187	-47 786	-11 428	-34 390	-93 067	-26 516	34	9	26	69	15	28
19	Prép. à base de céréales, de farines, d'amidons ou de féculés; pâtisseries	30 101	5 063	4 531	5 563	3 517	9 427	293	226	430	369	166	836
20	Prép. légumes, plantes potagères, fruits, d'autres plantes ou parties de plantes	-183 574	-32 234	-13 589	-17 505	-162 486	42 240	38	45	28	31	4	291
21	Préparations alimentaires diverses	53 695	10 689	5 146	22 933	11 317	3 610	347	266	587	772	221	347
22	Boissons, liquides alcooliques et vinaigres	185 312	144 560	-23 279	15 013	-3 511	52 529	159	179	6	166	94	320
23	Résidus déchets industr. alim.; alim. prép. p. animaux	-734 251	-121 621	-81 889	-194 200	-280 072	-56 469	13	16	11	9	15	17
24	Tabacs	-255 486	-33 139	-27 949	-6 863	-158 419	-29 116	27	26	16	88	13	11
IV	Prod. des industries aliment.; boissons, liquides alcooliques et vinaigres; tabacs	-1 131 167	-107 032	-149 576	-94 419	-751 165	-28 975	55	83	29	80	22	87
I-IV	Total des produits agricoles	-5 843 020	-846 936	-501 676	-431 618	-2 727 180	-1 335 610	37	58	26	70	18	29
25	Sel; soufre; terres, pierres; plâtres; chaux, ciments	-474 121	-87 473	-46 518	-67 774	-191 334	-81 022	25	35	23	19	18	32
26	Minerais métallurgiques, scories et cendres	-1 618 224	-262 816	-294 765	-113 182	-790 409	-157 052	3	3	1	15	1	6
27	Combust. minéraux; huiles minér. et prod. de leur distill.; matières bitum.; cires minérales	-6 071 617	-1 717 423	-440 087	-783 687	-1 561 798	-1 568 622	22	10	29	39	18	22
V	Produits minéraux	-8 163 982	-2 067 712	-781 370	-964 643	-2 543 541	-1 806 696	19	11	20	36	14	21
28	Prod. chim. inorg.; composés inorg. ou org. de métaux précieux, d'éléments radio-actifs, de métaux des terres rares et d'isotopes	97 539	66 743	8 472	-17 036	31 125	8 235	131	225	133	57	121	117
29	Produits chimiques organiques	240 754	-98 742	830	-8 704	299 011	48 359	125	63	101	95	196	133
30	Prod. pharmaceutiques	409 643	-142 829	-434	14 800	23 395	19 053	361	x14	99	160	523	164
31	Engrais												
32	Extr. tannants, tinctoriaux; tanins et dériv.; mat. color., couleurs, peintures, vernis, teintures; mastics; encres	212 538	25 497	50 399	14 790	97 095	24 757	446	212	559	314	x23	251
33	Huiles essentielles et résinoïdes; prod. de parfumerie, de toilette et cosmétiques	336 481	18 596	-2 331	9 517	322 749	-12 050	304	150	82	145	669	67
34	Savons; prod. org. tens.-act., prép. less., prép. lubrif.; cires artif., cir. prép., prod. d'entr., bougies, art. simil., pât. à mod., cir. p. art. dentaire	114 452	95 144	-2 445	10 140	6 396	5 217	223	311	29	191	128	151
35	Mat. albuminoïdes et colles	88 205	14 522	-671	1 760	77 446	-4 852	262	263	88	124	487	62
36	Poudres, explosifs; art. pyrot.; allumettes; alliages pyrophoriques; mat. inflammables	31 507	9 614	2 636	18 882	4 178	-3 803	213	298	229	747	135	36
37	Prod. photograph. et cinématograph.	9 362	4 863	3 934	-1 955	-2 580	5 100	188	481	495	27	46	704
38	Prod. div. des indust. chimiques	138 692	7 578	76 263	-1 643	48 787	7 707	223	138	829	68	204	135
VI	Prod. des indust. chimiques et industr. connexes	175 907	26 773	-7 968	540	169 933	-13 371	156	139	72	101	263	79
		1 855 080	313 417	128 685	41 091	1 287 535	84 352	182	158	160	112	264	122
39	Mat. plast. artif., éthers et esters de la cellulose, résines artif. et ouvr. en ces matières	797 525	91 276	34 228	57 849	504 205	109 967	295	211	191	182	415	285
40	Caout. nat., synth.; fact. caout., ouvrages en caoutchouc	-30 468	52 008	-15 547	-22 824	-36 782	-7 323	94	136	54	51	83	93
VII	Mat. plast. artif., éthers et esters de la cellulose, résines artif. et ouvr. en ces mat.; caout. nat. ou synth., factice p. caoutch., ouvrages en caoutchouc	767 057	143 284	18 681	35 025	467 423	102 644	180	163	126	130	225	163
41	Peaux et cuirs	-225 415	-56 255	-11 302	7 333	-36 549	-128 642	45	50	38	130	60	22
42	Ouv. cuir; art. bourr., sellerie; art. voyage, sacs à main cont. sim.; ouvrages en boyaux	76 540	20 372	512	-3 185	7 070	51 771	261	490	115	54	124	x17
43	Pelleteries et fourrures; pelleteries factices	-192 070	-12 490	-5 109	-2 181	-168 824	-3 676	29	54	46	81	19	75
VIII	Peaux, cuirs et pell. ouv. en ces mat.; art. bourr., sellerie; art. voy., sacs cont. sim.; ouvrages boyaux	-340 945	-48 823	-15 899	2 627	-198 303	-80 547	53	67	49	107	40	56
44	Bois, charbons de bois et ouvrages en bois	-1 216 163	-217 934	-74 557	-204 112	-382 366	-337 194	14	20	18	3	18	12
45	Liège et ouvrages en liège	-27 563	-9 752	-1 425	-2 961	-11 762	-1 163	12	7	2	9	6	55
46	Ouvrages de sparterie et de vannerie	-16 814	-4 649	-1 013	-3 394	-7 309	-449	18	4	2	2	12	85
IX	Bois, liège, sparterie, vannerie et leurs ouvrages	-1 260 540	-232 335	-76 995	-210 467	-401 437	-339 306	14	19	18	3	17	13
47	Matières servant à la fabrication du papier	-850 613	-193 411	-58 117	-101 357	-267 191	-230 537	3	8	1	2	2	99
48	Papiers, cartons; ouvr. pâte cellul., en papier, carton	-437 983	-59 384	-46 485	-74 281	-257 207	-626	48	62	40	36	38	66
49	Art. de librair. et prod. des arts graphiques	228 883	53 719	4 590	19 521	114 636	36 417	264	200	172	201	348	355
X	Matières serv. à la fab. papier; papier et ses applications	-1 059 713	-199 076	-100 012	-156 117	-409 762	-194 746	43	53	30	35	44	39

HANDEL DER EG

nach Kapiteln und Abschnitten des Brüsseler Zolltarifs

AUSTAUSCH INTRA-EG — JAHR 1970 - ANNÉE — ÉCHANGES INTRA-CE

D) Überschuß der Bezüge (-)/Lieferungen
Excédent des réceptions (-)/livraisons

Lieferungen in % der Bezüge
Livraisons en % des réceptions

Kap. u. Abschn. BZT	Abgekürzte Warenbenennung	EG/CE	France	Belg.-Lux.	Nederland	Deutschland (BR)	Italia	EG/CE	France	Belg.-Lux.	Nederland	Deutschland (BR)	Italia
50	Seide, Schappeseide u. Bourreteseide	-579	-1 842	-1 878	-957	-11 089	15 187	98	77	23	12	13	499
51	Synthetische u. künstliche Spinnfäden	23 201	-1 822	-15 928	52 948	-19 584	7 587	104	98	85	155	90	111
52	Metallgarne	-286	75	-194	-151	-2	-14	68	169	31	24	99	62
53	Wolle, feine u. grobe Tierhaare, Roßhaar	-7 257	154 008	33 652	-28 668	-202 908	36 659	99	550	136	64	16	160
54	Flachs u. Ramie	639	16 356	1 450	1 918	-8 180	-10 905	101	332	107	158	10	4
55	Baumwolle	8 113	26 557	359	287	-13 505	-5 585	103	163	101	101	83	85
56	Synthetische u. künstliche Spinnfasern	-4 796	-9 303	22 331	-32 324	-1 516	16 216	99	92	121	74	99	121
57	Andere pflanzliche Spinnstoffe; Papiergarne u. Gewebe aus Papiergarnen	-3 260	-1 207	17 225	-6 036	-13 024	213	93	82	281	64	16	81
58	Teppiche u. Tapisserien; Samt, Plüsch, Schlingen- u. Chenillegewebe; Bänder; Posamentierwaren, Tülle, geknüpfte Netzstoffe; Spitzen, Stickereien	-1 743	-16 803	176 713	-25 004	-104 844	-31 805	100	79	716	69	37	32
59	Watte, Filze; Tauwerk u. and. Seilerwaren; Spezialgewebe, getränkte od. bestrichene Gewebe; Gegenstände technisch. Bedarfs a. Spinnstoffen	-1 880	-1 543	15 846	-14 285	15 786	-17 684	99	97	135	76	122	55
60	Gewirke	16 438	-34 323	-16 551	-139 926	-232 221	440 459	102	80	86	43	48	111
61	Bekleidung u. -zubehör aus Spinnstoffen	8 163	35 838	56 970	-80 283	-92 823	88 461	101	142	156	60	59	325
62	Andere fertiggestellte Waren aus Spinnstoffen	6 411	386	25 332	-15 483	-9 490	5 866	107	102	355	45	64	171
63	Altwaren; Lumpen	900	-7 431	560	2 570	12 121	-6 970	103	21	113	169	520	7
XI	Spinnstoffe u. Waren daraus	44 064	158 946	315 887	-285 594	-682 229	537 054	101	122	145	71	59	220
64	Schuhe, Gamaschen, ähnl. Waren u. Teile davon	9 897	9 876	-44 464	-36 473	-171 079	252 037	103	117	30	40	19	75
65	Kopfbedeckungen, u. Teile davon	691	2 789	391	-4 879	-9 192	11 582	102	162	115	7	39	13
66	Regen- u. Sonnenschirme, Gehstöcke, Reitpörschen, ...	225	-3 379	-602	-1 594	6 093	-293	102	17	61	15	445	84
67	Zuggerichtete Federn, Daunen u. Waren dar.; künstl. Blumen; Waren aus Menschenhaar; Fächer	1 170	1 396	-1 447	-1 453	1 651	1 023	114	207	45	22	189	309
XII	Schuhe, Kopfbedeck.; Regen- u. Sonnenschirme zuger. Federn u. War. daraus; künstl. Blumen; M.-haar; Fächer	11 983	10 682	-46 122	-44 399	-172 527	264 349	103	116	34	36	25	41
68	Waren a. Steinen, Gips, Zement, Asbest, Glimmer u. ä. Keramische Waren	-1 218	-20 547	26 078	-29 696	-34 793	57 740	100	62	189	39	63	342
69	Keramische Waren	7 105	-64 312	-20 237	-12 244	72 854	31 044	102	34	52	71	211	180
70	Glas u. Glaswaren	-19 478	-1 509	72 871	-53 631	-22 586	-14 623	95	98	233	46	82	77
XIII	Waren aus Steinen, Gips, Zement, Glimmer od. ähnl. Stoffen; keramische Waren; Glas u. Glaswaren	-13 591	-86 368	78 712	-95 571	15 475	74 161	99	63	162	50	105	159
71	Echte Perlen, Edel-, Schmucksteine; Edelmetalle- u. -plattierungen, War. daraus; Phantasieschmuck	33 875	-12 742	86 976	-17 297	-78 864	55 802	111	70	273	53	48	287
72	Münzen	-117	-1	-8	-55	-33	-20	50	.	47	2	76	.
XIV	Echte Perlen, Edel-, Schmucksteine u. dergl.; Edelmetall u. -plattierungen; Phantasieschmuck; Münzen	33 758	-12 743	86 968	-17 352	-78 897	55 782	111	70	273	53	48	286
ex 73	Eisen u. Stahl (eisenschaffende Industrie, 73.01-73.20, 73.40)	-45 217	-184 085	1 009 509	-336 916	36 001	-569 726	99	83	370	47	103	23
ex 73	Andere Erzeugnisse aus Eisen und Stahl	-12 202	-65 138	21 835	-125 460	136 272	20 279	98	68	115	41	181	128
74	Kupfer	21 521	-125 526	423 479	-87 911	-113 463	-75 058	102	48	447	41	59	27
75	Nickel	4 508	13 922	-3 297	-3 449	6 517	-9 185	108	271	42	78	136	17
76	Aluminium	5 996	39 015	-2 794	8 530	-2 207	-36 548	101	138	97	111	98	50
77	Magnesium, Beryllium, (Glucinium)	260	-132	-595	-72	-1 642	2 701	106	68	9	69	36	754
78	Blei	1 826	2 681	1 035	1 340	-17 435	103	133	281	112	107	1	.
79	Zinn	323	-9 436	4 525	2 935	-26 116	-11 585	100	40	115	147	35	2
80	Zink	2 300	-5 567	7 035	16 964	-15 299	-833	107	8	269	111	16	59
81	Andere unedle Metalle	7 576	-4 640	2 104	2 767	-8 346	-3 309	114	65	477	149	62	62
82	Werkzeuge; Messerschmiedewaren; Eßbestecke, unedel	13 869	-34 064	-19 912	-10 788	101 857	-23 224	106	46	48	73	334	54
83	Verschiedene Waren aus unedlen Metallen	-2 980	-40 628	-33 717	-29 338	73 900	26 803	99	41	37	52	249	224
XV	Unedle Metalle u. Waren daraus	-2 220	-413 598	1 481 377	-561 703	188 824	-697 120	100	77	274	54	110	38
84	Kessel, Maschinen, Apparate u. mechanische Geräte	31 441	-746 308	-37 616	-461 115	1 534 893	75 587	101	52	51	46	239	109
85	Elektr. Maschin., App., Ger., and. elektrotechn. Waren	-238 612	-51 443	-63 521	-401 588	413 152	-135 212	90	89	84	28	171	66
XVI	Masch., App., u. mechan. Geräte; elektrotechn. Waren	-207 171	-797 751	-435 137	-862 703	1 948 045	-59 625	97	60	62	39	215	95
86	Schienefahrzeuge; ortsf. Gleismaterial; nicht. elektr. mechan., Signalvorrichtung, f. Verkehrswege	9 419	15 512	-8 089	-6 423	9 890	-1 471	118	244	43	31	164	58
87	Zugmaschinen, Kraftwagen, -räder, Fahrräder u. and. nicht schienengebundene Landfahrzeuge	94 607	263 081	-110 591	-572 962	530 135	-15 056	102	132	89	23	144	98
88	Luftfahrzeuge	45 391	15 379	-20 408	-3 726	33 990	20 156	119	115	51	82	156	249
89	Wasserfahrzeuge u. schwimmende Vorrichtungen	-14 484	-6 037	-4 665	30 671	-30 976	-6 677	88	68	89	274	50	45
XVII	Beförderungsmittel	134 933	287 935	-140 553	-552 440	543 039	-3 048	103	130	86	30	141	100
90	Optische, photo-, kinemato-, medizin- u. chirurgische Instrumente, Apparate u. Geräte; Meß-, Prüf-, u. Präzisionsinstrumente, -apparate u. -geräte	14 960	-94 898	-63 735	18 106	214 181	-58 694	102	52	34	113	260	53
91	Uhrmacherwaren	1 802	6 035	-8 929	-16 365	23 216	-2 155	102	134	9	10	189	88
92	Musikinstrumente; Tonaufnahme-, -wiedergabegeräte; magnetisch arbeitende Bild- u. Tonaufzeichnungs- u. wiedergabegeräte für d. Fernsehen; Teile u. Zubehör f. diese Instrumente u. Geräte	17 276	-41 672	33 335	-17 717	39 431	3 899	108	40	198	28	168	115
XVIII	Opt., photo-, kinemato-, medizin- u. chirurgisch Instr., App., -Geräte; Meß-, Prüf-, u. Präz.-Instr.; Uhrmacherwar., Musikinstr.; Bild- u. Tonaufnahme-, aufzeichnungs- u. -wiedergabegeräte; Teile u. Zubehör	34 038	-130 535	-39 329	-15 976	276 828	-56 950	103	54	72	91	227	66
93XIX	Waffen u. Munition; Teile davon	330	-9 131	2 654	-1 207	-146	8 160	101	20	205	10	98	314
94	Möbel, auch mediz-chirurgisch; Bettenausstattung, ähnl.	-4 244	-105 681	52 332	-85 925	80 828	54 202	99	22	177	34	183	498
95	Bearbeitete Schnitz- u. Formstoffe; Waren dar.	301	238	2 910	-489	-2 510	152	105	123	831	7	14	119
96	Besen, Bürst-, Pinsel, Staubwedel, Puderquast-, Siebwar.	-1 041	-2 163	-1 220	-4 683	6 569	456	94	45	61	18	402	123
97	Spiele u. -zeug, Scherzartikel u. Sportgeräte	1 233	-11 043	-11 820	-9 377	2 803	30 670	101	69	41	68	107	304
98	Verschiedene Waren	1 796	3 039	-13 441	-11 442	19 992	3 648	102	115	26	44	185	124
XX	Verschiedene Waren	-1 955	-115 610	28 761	-111 916	107 682	89 128	100	41	126	40	165	291
99XXI	Kunstgegenstände; Sammlungstücke; Antiquitäten	-1 380	2 809	-201	1 016	-4 236	-768	92	295	92	151	54	49
V-XXI	Andere Waren als landwirtschaftliche	18 396	-1 461 289	1 138 711	-1 949 453	2 362 971	-72 544	100	82	120	70	123	99
	Andersweitig weder genannte noch inbegriffene Waren	475 561	80 985	127 414	235 992	19 249	11 914	182	NS	111	195	106	232
	Waren insgesamt	502 963	-594 494	1 267 297	-193 064	494 875	-471 651	101	94	119	97	104	92

HANDEL EXTRA-EG — JAHR - 1970 - ANNÉE — COMMERCE EXTRA-CE

D) Überschub der Einfuhr (-)/Ausfuhr
Excédent des importations (-)/exportations

Ausfuhr in % der Einfuhr
Exportations en % des importations

Chap. et sect. NDB	Libellé abrégé des produits	EG/CE	France	Belg.-Lux.	Neder-land	Deutsch-land (BR)	Italia	EG/CE	France	Belg.-Lux.	Neder-land	Deutsch-land (BR)	Italia
50	Soie, bourre de soie (schappe), bourrette de soie	-16 014	-7 677	-419	-336	-7 962	380	78	43	14	6	36	101
51	Textiles synth. et artificiels continus	563 709	79 444	9 185	43 252	297 874	133 954	570	467	151	402	658	×12
52	Filés métalliques	1 642	1 216	-48	-56	566	-36	304	559	21	26	376	82
53	Laine, poils et crins	-295 380	-94 663	-39 934	-1 650	-98 224	-60 909	47	42	49	91	30	61
54	Lin et ramie	24 086	5 363	27 331	292	-1 271	-7 629	220	336	592	136	59	8
55	Coton	-544 722	-114 856	-39 738	-22 329	-178 950	-188 849	27	35	25	62	25	14
56	Text. synth. et artificiels discontinus	303 570	63 348	-4 954	20 429	135 659	89 088	261	378	87	224	274	363
57	Aut. fibres text. végét.; fils papier, tiss. fils papier	-116 081	-25 996	-32 791	-8 522	-32 795	-15 977	8	13	6	16	5	7
58	Tapis, tapis; velours, peluches, tiss. boucl. et tiss. de chenille; rubanerie; passement.; tull., tiss. à mailles nouées (filet); dentel., guipures; broderies	20 938	34 518	54 028	2 577	-71 970	1 785	110	321	424	121	51	110
59	Ouates, feutres; cordages, art. de corderie; tiss. spéc., imprég.; enduits; art. techn. en mat. textiles	193 495	35 937	19 747	5 625	109 283	20 903	402	372	418	177	524	333
60	Bonneterie	228 380	45 174	523	-16 690	12 828	186 545	200	261	105	51	109	×18
61	Vêtements et accessoires du vêtement en tissus	-3 015	85 559	10 266	-22 099	-143 361	66 620	99	435	204	51	36	657
62	Aut. art. confectionnés en tissus	20 914	13 297	4 417	-3 938	-7 518	14 656	136	234	210	67	68	260
63	Friperie, drilles et chiffons	-2 541	-3 467	3 662	4 727	2 605	-10 068	89	47	585	536	176	13
XI	Matières textiles et ouvrages en ces matières	378 981	117 197	11 275	3 282	16 764	230 463	114	122	104	101	101	141
64	Chaussures, guêtres, art. analog.; parties de ces objets	484 665	61 539	-1 293	-871	3 118	422 172	678	503	56	90	106	×186
65	Coiffures et part. de coiffures	13 928	2 613	323	-1 222	-970	13 184	217	426	190	16	88	×16
66	Parapl., parasols, cannes, fouets, cravaches et leurs parties	-1 690	369	-246	-1 017	-1 749	953	84	186	53	1	77	175
67	Plumes, duvets appr., art. en plumes ou duvet; fleurs artif.; ouvrages en cheveux; éventails	-38 553	-1 716	-2 502	-5 934	-30 348	1 947	21	52	9	3	12	191
XII	Chaussures; coiff.; parapl. paras.; plumes apprêtées, art. en plumes; fleurs artif.; ouvrages en cheveux; éventails	458 350	62 805	-3 718	-9 044	-29 949	438 256	394	413	59	49	71	×68
68	Ouvrag. pierres, plâtre, ciments, amiante et mat. analog.	51 370	-1 355	5 470	-7 643	11 665	43 193	146	95	169	32	123	418
69	Prod. céramiques	120 885	20 296	-7 525	-5 167	63 411	49 840	211	197	28	53	226	413
70	Verre et ouvrages en verre	305 773	88 242	86 495	-4 324	95 797	39 563	385	614	×12	75	322	277
XIII	Ouvrages en pierres, plâtre, ciment, amiante, mica, mat. analogues; prod. céram.; verre, ouvrages en verre	477 998	107 183	84 440	-17 134	170 913	132 596	246	262	426	56	218	355
71	Perles fines, gemmes et simil., bijouterie fantaisie	-82 631	-29 435	-3 283	3 582	-76 012	22 517	89	67	99	123	65	130
72	Monnaies	-4 001	127	-273	171	374	-4 400	27		4	344	153	
XIV	Perles fines, pierr. gemmes et simil.; métaux préc. plaq. ou doubl. de mét. préc. et ouvr. en ces matières; bijoux. de fantaisie; monnaies	-86 632	-29 308	-3 556	3 753	-75 638	18 117	89	67	99	124	65	123
ex 73	Fontes, fer et acier (prod. sidérurg. 73.01 à 73.20, 73.40)	1 722 596	531 996	462 478	135 330	822 927	-230 135	207	289	445	261	231	52
ex 73	Autres produits en fer et acier	517 072	122 921	49 978	14 712	181 071	148 390	308	342	324	135	275	598
74	Cuivre	-1 675 187	-226 289	-441 113	-47 565	-533 721	-386 499	23	19	19	19	34	9
75	Nickel	-308 087	-74 375	-12 990	-7 795	-152 902	-60 025	20	19	3	68	20	4
76	Aluminium	-220 598	-23 551	-11 491	-4 491	-136 435	-44 630	58	77	82	73	43	54
77	Magnésium, béryllium (glucinium)	-36 851	-2 345	-877	-563	-32 766	-300	5	22	8	15	3	41
78	Plomb	-72 206	-6 080	1 692	-14 217	-25 626	-27 975	25	45	149	13	30	1
79	Zinc	-6 365	-1 685	13 051	-2 041	-7 009	-8 681	86	64	257	45	65	16
80	Etain	-110 661	-31 821	-5 020	-11 736	-36 951	-25 133	11	4	21	39	6	4
81	Aut. métaux communs	-67 537	-15 810	-12 267	-3 667	-29 777	-6 016	56	37	82	40	40	19
82	Outillage; art. coutellerie, couverts de table mét. com.	171 799	11 137	-3 558	-8 197	141 481	30 936	187	124	77	50	283	198
83	Ouvrages div. en mét. communs	207 673	26 659	-1 132	3 366	126 452	52 328	348	245	87	120	506	664
XV	Métaux communs et ouvrages en ces métaux	121 648	270 757	38 751	53 136	316 744	-557 740	102	127	104	117	114	54
84	Chaudières; machines, appareils et engins mécaniques	4 934 609	349 118	23 845	-82 165	3 523 405	1 168 096	230	135	93	83	358	301
85	Machines et appareils électriques, objets servant à des usages électrotechniques	1 336 660	275 922	28 489	-72 277	954 961	149 565	197	198	131	64	264	168
XVI	Machines et appareils; matériel électrique	6 271 269	625 040	4 644	-154 442	4 478 366	1 317 661	221	149	101	77	330	265
86	Véhicules et mat. p. voies ferrées; appareils de signalisation non électr. p. voies de communication	1 59 806	77 175	11 951	1 616	57 677	11 387	×12	×25	×11	222	×11	392
87	Voit. automobiles; tract., cycles et aut. véhic. terrestres	4 592 085	814 984	92 654	-91 584	3 104 171	671 860	702	570	148	39	×18	×12
88	Navigation aérienne	-382 905	35 601	-61 107	-69 356	-198 388	-89 655	50	123	31	55	10	37
89	Navigation maritime et fluviale	474 960	99 941	52 880	147 883	142 762	31 494	328	325	×27	×11	209	300
XVII	Matériel de transport	4 843 946	1 027 701	96 378	-11 441	3 106 222	625 086	377	372	134	96	674	380
90	Instrum.; app. optique, phot., ciném., de mesure, vérif., de préc.; instr. app. méd.-chirurgicaux	226 758	-29 821	-38 956	-99 334	409 607	-14 738	126	87	26	40	240	88
91	Horlogerie	41 387	9 652	-8 278	-7 669	56 468	-8 786	135	137	16	13	221	67
92	Instr. musique; app. enregistr. et reprodu. du son ou p. l'enreg. et reprodu. en télé. par proc. magn. des images et du son; parties et access. de ces instrum. et appar.	94 401	3 310	-9 485	-1 670	88 079	14 167	164	114	55	81	211	193
XVIII	Instr. app. opt., phot., ciném., mes., vérif. préc.; méd.-chir.; hor.; instr. mus.; enreg., reprodu. son; enreg., reprodu. en télé. par proc. mag., imag., son	362 546	-16 859	-56 719	-108 673	554 154	-9 357	132	94	32	40	233	94
93XIX	Armes et munitions	49 936	3 743	22 012	-260	13 892	10 549	431	247	×18	40	277	449
94	Meub.; mobil. médico-chirurg.; art. literie et simil.	98 170	13 810	776	-6 899	45 015	45 468	198	169	111	62	193	795
95	Mat. à tailler, mouler travaillées (y compr. les ouvr.)	2 248	-1 031	2 370	-154	-67	1 130	154	32	565	13	95	312
96	Ouvr. broserie, pinceaux, balais plurr., houp. art. tannerie	17 355	3 349	-217	-739	13 020	-739	333	294	69	51	627	290
97	Jouets, jeux, art. p. divert. et p. sports	2 478	10 821	-10 004	-22 311	-325	24 297	102	140	33	14	100	222
98	Ouvrages divers	82 874	15 606	-2 236	-3 036	49 994	22 546	246	202	51	65	325	465
XX	Marchandises et prod. div. non dénom. ni compr. ail.	203 125	42 555	-9 311	-33 139	107 637	95 383	163	165	66	39	177	379
99XXI	Objets d'art, de collection et d'antiquité	20 816	33 260	118	-1 012	-10 653	-897	137	461	105	85	67	82
V-XXI	Produits autres que produits agricoles	4 898 960	152 829	-642 596	-1 527 458	6 850 367	65 818	114	102	84	65	154	101
	Produits ni dénommés ni repris ailleurs	524 173	104 914	124 027	524 732	-243 462	13 962	162		627	444	63	169
	Total tous produits	-419 887	-589 192	-1 020 246	-1 434 344	3 879 725	-1 255 830	99	94	78	76	123	86

**ENTWICKLUNG DES HANDELS
DER MITGLIEDSTAATEN INTRA- UND EXTRA-EG**

nach kumulierten Vierteljahresergebnissen
— erstes Vierteljahr 1958 bis Ende 1971 —

tatsächliche Werte Mio \$

Zeitraum Période	IMPORT						EXPORT						
	EG/CE	France	Belg.- Lux.	Neder- land	Deutsch- land (BR)	Italia	EG/CE	France	Belg.- Lux.	Neder- land	Deutsch- land (BR)	Italia	
AUSTAUSCH INTRA - EG													
1958	J - M	1 687,6	328,2	368,6	360,5	457,0	173,2	1 705,9	292,3	354,8	323,1	588,8	146,7
	J - J	3 361,0	654,2	727,2	734,4	907,7	337,4	3 382,2	563,4	687,3	635,5	1 196,3	299,5
	J - S	4 973,4	927,8	1 071,2	1 098,1	1 380,4	495,8	5 027,5	814,6	1 005,9	962,2	1 785,8	458,7
	J - D	6 790,3	1 227,3	1 461,6	1 517,9	1 896,1	687,4	6 864,0	1 135,6	1 377,3	1 336,8	2 406,0	608,3
1959	J - M	1 716,6	291,0	374,8	392,5	480,3	178,1	1 749,4	305,3	336,7	343,9	606,5	157,0
	J - J	3 677,8	609,1	774,7	827,8	1 071,0	395,3	3 706,3	688,3	712,4	714,2	1 256,1	335,3
	J - S	5 687,4	934,1	1 161,9	1 259,2	1 709,9	622,5	5 757,0	1 062,7	1 084,7	1 107,8	1 948,5	553,3
	J - D	8 082,1	1 362,1	1 621,0	1 749,5	2 460,6	889,0	8 167,6	1 523,6	1 524,2	1 597,2	2 730,1	792,5
1960	J - M	2 405,8	457,9	459,8	489,9	702,0	296,3	2 452,9	504,7	458,0	449,1	780,2	260,9
	J - J	4 917,6	911,3	917,2	1 003,4	1 472,3	613,3	4 954,9	1 002,2	933,7	889,9	1 630,6	528,6
	J - S	7 421,8	1 343,6	1 390,2	1 514,4	2 225,2	948,4	7 436,7	1 479,0	1 388,2	1 342,0	2 422,4	804,1
	J - D	10 150,4	1 847,9	1 893,8	2 076,1	3 023,9	1 308,7	10 245,7	2 041,6	1 907,8	1 849,3	3 369,1	1 077,9
1961	J - M	2 785,9	499,1	542,4	633,6	747,3	363,7	2 817,0	588,9	498,2	492,3	947,2	290,4
	J - J	5 726,9	1 041,1	1 081,4	1 262,0	1 610,8	731,7	5 825,4	1 220,6	1 042,5	973,8	1 976,8	611,7
	J - S	8 607,7	1 525,7	1 586,6	1 873,7	2 501,7	1 120,1	8 732,3	1 789,4	1 537,7	1 490,8	2 969,2	945,1
	J - D	11 718,4	2 102,1	2 135,4	2 514,0	3 427,2	1 539,7	11 893,2	2 419,7	2 089,4	2 050,6	4 025,9	1 307,6
1962	J - M	3 302,6	639,7	577,2	686,4	937,4	461,8	3 267,9	669,1	581,7	542,8	1 096,5	377,7
	J - J	6 535,4	1 248,9	1 141,2	1 347,5	1 891,1	906,6	6 642,8	1 346,3	1 199,7	1 091,7	2 224,7	780,4
	J - S	9 782,4	1 839,8	1 691,8	1 993,7	2 882,1	1 375,0	9 898,4	1 974,5	1 779,4	1 639,9	3 313,2	1 191,0
	J - D	13 416,4	2 523,2	2 323,9	2 683,0	3 995,1	1 891,3	13 562,9	2 711,6	2 458,4	2 256,0	4 512,5	1 624,4
1963	J - M	3 519,9	715,8	601,6	699,6	951,0	551,7	3 549,9	696,4	645,1	590,0	1 196,9	417,5
	J - J	7 483,8	1 509,3	1 275,4	1 475,5	2 058,9	1 164,9	7 552,2	1 492,0	1 409,1	1 251,7	2 552,1	847,3
	J - S	11 448,6	2 246,5	1 929,9	2 243,8	3 232,4	1 796,1	11 536,8	2 227,2	2 136,2	1 937,6	3 925,5	1 310,4
	J - D	15 737,1	3 126,1	2 684,4	3 082,0	4 341,9	2 502,6	15 926,1	3 091,5	2 942,3	2 647,2	5 451,9	1 793,2
1964	J - M	4 387,7	949,3	787,8	902,3	1 049,6	698,6	4 438,1	886,4	837,2	734,9	1 483,5	496,1
	J - J	8 958,2	1 910,2	1 595,6	1 854,9	2 284,9	1 312,6	9 102,5	1 786,6	1 713,9	1 540,3	3 009,6	1 052,1
	J - S	13 249,7	2 767,8	2 326,3	2 731,0	3 607,2	1 817,5	13 458,2	2 553,7	2 531,5	2 341,4	4 383,1	1 648,5
	J - D	18 053,9	3 762,2	3 154,8	3 670,8	5 097,3	2 368,7	18 382,9	3 487,2	3 498,6	3 233,1	5 909,7	2 254,2
1965	J - M	4 822,9	987,9	829,2	951,1	1 504,1	550,7	5 024,5	974,3	965,5	851,0	1 568,6	665,1
	J - J	9 872,1	1 974,2	1 691,2	1 926,3	3 175,2	1 105,2	10 157,6	1 998,1	1 949,4	1 722,0	3 106,9	1 381,1
	J - S	14 792,8	2 890,5	2 510,5	2 856,7	4 881,6	1 653,6	15 102,0	2 961,0	2 873,7	2 575,5	4 570,8	2 120,8
	J - D	20 441,9	4 015,2	3 473,4	3 987,0	6 660,4	2 306,0	20 822,2	4 114,7	3 947,1	3 561,3	6 306,3	2 892,8
1966	J - M	5 548,7	1 167,3	947,4	1 068,8	1 707,3	657,8	5 579,1	1 169,8	1 034,3	845,8	1 755,9	773,2
	J - J	11 281,3	2 315,8	1 915,8	2 153,6	3 489,4	1 330,5	11 451,4	2 347,1	2 114,0	1 824,2	3 559,9	1 606,1
	J - S	16 792,4	3 538,0	2 838,0	3 226,9	5 190,4	2 018,8	17 010,1	3 401,5	3 073,7	2 764,2	5 339,0	2 431,7
	J - D	22 921,9	4 853,3	4 008,6	4 331,7	6 938,5	2 789,8	23 230,1	4 608,4	4 289,6	3 749,9	7 318,0	3 264,1
1967	J - M	5 936,7	1 383,3	983,8	1 102,2	1 616,2	851,2	5 959,8	1 162,1	1 104,8	938,4	1 923,4	831,1
	J - J	12 009,0	2 735,2	1 992,1	2 253,8	3 330,3	1 697,4	12 131,5	2 331,1	2 233,1	1 942,7	3 968,7	1 655,9
	J - S	17 608,9	3 915,8	2 889,4	3 323,4	4 981,9	2 498,4	17 822,1	3 403,7	3 207,4	2 912,6	5 836,5	2 461,8
	J - D	24 172,8	5 373,7	3 986,3	4 546,1	6 867,5	3 399,5	24 509,2	4 701,5	4 429,0	4 002,9	8 002,5	3 373,0
1968	J - M	6 658,2	1 543,6	1 099,6	1 249,5	1 887,9	877,6	6 794,3	1 335,8	1 237,1	1 101,9	2 171,2	949,3
	J - J	13 227,9	2 972,4	2 184,6	2 488,7	3 843,6	1 738,7	13 452,2	2 487,3	2 512,0	2 231,3	4 313,2	1 908,4
	J - S	20 209,3	4 569,5	3 255,7	3 747,5	5 999,7	2 636,7	20 530,0	3 854,5	3 749,7	3 422,0	6 590,7	2 913,2
	J - D	28 421,6	6 616,4	4 576,7	5 146,2	8 358,5	3 723,6	28 914,0	5 452,1	5 251,9	4 790,2	9 339,8	4 079,9
1969	J - M	8 472,2	2 086,8	1 339,2	1 465,1	2 473,2	1 107,8	8 499,2	1 704,5	1 591,0	1 331,6	2 626,6	1 245,5
	J - J	17 639,2	4 328,8	2 796,2	3 014,9	5 188,6	2 310,6	17 668,1	3 576,1	3 246,1	2 817,3	5 474,9	2 553,7
	J - S	26 290,8	6 314,1	4 174,4	4 507,7	7 817,1	3 477,4	26 299,3	5 100,5	4 848,2	4 289,2	8 277,5	3 783,8
	J - D	36 308,9	8 658,5	5 733,9	6 226,9	10 862,1	4 827,4	36 436,2	7 091,5	6 799,9	5 991,9	11 571,0	4 981,9
1970	J - M	10 028,5	2 198,6	1 606,0	1 716,5	3 123,5	1 383,9	10 072,8	2 056,7	1 844,8	1 709,1	3 185,3	1 277,0
	J - J	20 924,7	4 557,8	3 293,0	3 621,6	6 492,3	2 960,0	21 127,7	4 289,7	3 964,2	3 535,7	6 647,4	2 690,8
	J - S	31 238,5	6 722,6	4 870,3	5 443,1	9 683,8	4 518,7	31 491,3	6 255,1	5 801,4	5 319,8	9 955,8	4 159,3
	J - D	42 800,3	9 256,0	6 683,2	7 483,1	13 231,9	6 146,2	43 301,0	8 661,5	7 949,9	7 290,3	13 726,7	5 672,5
1971	J - M	11 626,1	2 494,5	1 885,3	1 948,4	3 636,6	1 661,4	11 586,9	2 360,8	1 957,7	2 040,5	3 697,6	1 530,4
	J - J	23 796,6	5 073,0	3 862,5	3 951,1	7 619,1	3 291,0	23 822,3	4 878,1	4 022,3	4 220,8	7 544,9	3 156,3
	J - S	35 599,4	7 589,8	5 673,4	5 887,2	11 605,2	4 843,9	35 787,9	7 206,3	5 980,1	6 331,1	11 391,0	4 879,4
	J - D	49 116,9	10 539,2	7 776,5	7 997,5	16 088,1	6 715,6	49 217,1	10 058,7	8 207,4	8 615,8	15 467,1	6 688,1

**ENTWICKLUNG DES HANDELS
DER MITGLIEDSTAATEN INTRA- UND EXTRA-EG**

nach kumulierten Vierteljahresergebnissen
— erstes Vierteljahr 1959 bis Ende 1971 —

%uale Veränderung
im Verhältnis zum
vorjährigen Vergleichszeitraum

Zeitraum Période	IMPORT						EXPORT						
	EG/CE	France	Belg.- Lux.	Neder- land	Deutsch- land (BR)	Italia	EG/CE	France	Belg.- Lux.	Neder- land	Deutsch- land (BR)	Italia	
AUSTAUSCH INTRA - EG													
1959	J - M	2	— 11	2	9	5	3						
	J - J	9	— 7	7	13	18	17						
	J - S	14	1	8	15	24	26						
	J - D	19	11	11	15	30	29						
1960	J - M	40	57	23	25	46	66						
	J - J	34	50	18	21	37	55						
	J - S	30	44	20	20	30	52						
	J - D	26	36	17	19	23	47						
1961	J - M	16	9	18	29	6	23						
	J - J	16	14	18	26	9	19						
	J - S	16	14	14	24	12	18						
	J - D	15	14	13	21	13	18						
1962	J - M	19	28	6	8	26	27						
	J - J	14	20	6	7	17	24						
	J - S	14	21	7	6	15	23						
	J - D	14	20	9	7	17	23						
1963	J - M	7	12	4	2	1	19						
	J - J	15	21	12	9	9	28						
	J - S	17	22	14	13	12	31						
	J - D	17	24	16	15	9	32						
1964	J - M	25	33	31	29	10	27						
	J - J	20	27	25	26	11	13						
	J - S	16	23	21	22	12	1						
	J - D	15	20	18	19	17	— 5						
1965	J - M	10	4	5	5	43	— 21						
	J - J	10	3	6	4	39	— 16						
	J - S	12	4	8	5	35	— 9						
	J - D	13	7	10	9	31	— 3						
1966	J - M	15	18	14	12	14	19						
	J - J	14	21	13	12	10	20						
	J - S	14	22	13	13	6	22						
	J - D	12	21	15	9	4	21						
1967	J - M	7	19	4	3	— 5	29						
	J - J	6	14	4	5	— 5	28						
	J - S	5	11	2	3	— 4	24						
	J - D	5	11	— 1	5	— 1	22						
1968	J - M	12	12	12	13	17	3						
	J - J	10	9	10	10	15	2						
	J - S	15	17	13	13	20	6						
	J - D	17	23	15	13	22	9						
1969	J - M	27	35	22	17	31	26						
	J - J	33	46	28	21	35	33						
	J - S	30	38	28	20	30	32						
	J - D	28	31	25	21	30	30						
1970	J - M	18	5	20	17	26	25						
	J - J	19	5	18	12	25	28						
	J - S	19	7	17	21	24	30						
	J - D	18	7	17	20	22	27						
1971	J - M	16	13	17	14	16	20						
	J - J	14	11	17	9	17	11						
	J - S	14	13	16	8	20	7						
	J - D	15	14	16	7	22	9						
ECHANGES INTRA - CE													
1959	J - M	3	4	— 5	6	3	7						
	J - J	10	22	4	12	5	12						
	J - S	15	30	8	15	9	21						
	J - D	19	34	11	19	13	30						
1960	J - M	40	65	36	31	29	66.						
	J - J	34	46	31	25	27	58						
	J - S	29	39	28	21	24	45						
	J - D	25	34	25	16	23	36						
1961	J - M	15	17	9	10	21	11						
	J - J	18	22	12	9	24	16						
	J - S	17	21	11	11	23	17						
	J - D	16	19	10	11	19	21						
1962	J - M	16	14	17	10	16	30						
	J - J	14	10	15	12	13	28						
	J - S	13	10	16	10	12	26						
	J - D	14	12	18	10	12	24						
1963	J - M	9	4	11	9	9	11						
	J - J	14	11	17	15	15	9						
	J - S	17	13	20	18	18	10						
	J - D	17	14	20	17	21	10						
1964	J - M	25	27	30	25	24	19						
	J - J	21	20	22	23	18	24						
	J - S	17	15	19	21	12	26						
	J - D	15	13	19	22	8	26						
1965	J - M	14	10	15	16	6	34						
	J - J	12	12	14	12	3	31						
	J - S	12	16	14	10	4	29						
	J - D	13	18	13	10	7	28						
1966	J - M	11	20	7	— 1	12	16						
	J - J	13	17	8	6	15	16						
	J - S	13	15	7	7	17	15						
	J - D	12	12	9	5	16	13						
1967	J - M	7	— 1	7	11	10	7						
	J - J	6	— 1	6	6	11	3						
	J - S	5	0	4	5	9	1						
	J - D	6	2	3	7	9	3						
1968	J - M	14	15	12	17	13	14						
	J - J	11	7	12	15	9	15						
	J - S	15	13	17	17	13	18						
	J - D	18	16	19	20	17	21						
1969	J - M	25	28	28	21	21	31						
	J - J	31	44	29	26	27	34						
	J - S	28	32	29	25	26	30						
	J - D	26	30	29	25	24	22						
1970	J - M	19	21	16	28	21	3						
	J - J	20	20	22	25	21	5						
	J - S	20	23	20	24	20	10						
	J - D	19	22	17	22	19	14						
1971	J - M	15	15	6	19	16	20						
	J - J	13	14	1	19	14	17						
	J - S	14	15	3	19	14	17						
	J - D	14	16	3	18	13	18						

EVOLUTION DU COMMERCE
INTRA-ET EXTRA-CE DES ETATS MEMBRES
par résultats trimestriels cumulés
— premier trimestre 1959 jusqu'à fin 1971 —

variation en % par rapport
à la période correspondante
de l'année précédente

Zeitraum Période	IMPORT						EXPORT					
	EG/CE	France	Belg.- Lux.	Neder- land	Deutsch- land (BR)	Italia	EG/CE	France	Belg.- Lux.	Neder- land	Deutsch- land (BR)	Italia
HANDEL EXTRA - EG												
1959	J - M	— 8	— 23	6	0	— 2	— 8	— 1	— 10	— 6	5	3
	J - J	— 3	— 20	8	3	7	— 6	5	— 1	2	8	9
	J - S	— 2	— 19	7	4	9	— 3	6	2	5	6	9
	J - D	0	— 15	9	4	10	— 3	7	3	6	7	11
1960	J - M	28	28	22	21	25	44	30	48	23	13	28
	J - J	23	21	17	14	21	41	21	30	16	8	18
	J - S	22	22	17	13	18	41	17	24	8	9	15
	J - D	20	19	13	12	18	39	14	18	5	8	14
1961	J - M	4	0	— 2	6	4	10	0	— 9	— 17	11	5
	J - J	6	4	0	7	6	10	3	— 4	— 11	7	9
	J - S	5	2	— 1	5	6	9	5	— 1	— 4	6	10
	J - D	5	3	1	6	6	8	5	0	— 2	4	8
1962	J - M	11	12	1	5	18	4	4	2	21	— 2	2
	J - J	9	8	8	4	14	5	3	— 1	11	2	1
	J - S	10	9	6	5	13	10	1	— 3	6	1	1
	J - D	9	9	7	3	10	13	1	— 3	2	3	1
1963	J - M	4	1	5	1	1	17	— 2	— 2	— 13	— 5	— 1
	J - J	8	9	4	3	3	22	2	6	— 7	0	2
	J - S	10	9	9	5	5	24	4	8	— 3	0	3
	J - D	10	12	9	8	5	22	5	7	2	— 1	5
1964	J - M	16	23	19	16	7	21	15	15	20	10	18
	J - J	13	19	19	21	6	11	12	9	15	7	14
	J - S	10	17	16	19	7	— 1	11	9	11	9	12
	J - D	9	13	14	17	10	— 4	12	10	10	11	12
1965	J - M	1	— 5	— 2	— 1	14	— 12	12	2	14	7	15
	J - J	2	— 4	1	— 3	15	— 9	12	5	11	9	13
	J - S	5	— 2	2	1	15	0	12	7	15	10	13
	J - D	6	0	5	3	14	4	12	8	16	10	12
1966	J - M	14	13	14	18	10	20	7	8	1	8	7
	J - J	11	12	10	15	7	17	9	9	5	8	9
	J - S	9	12	11	10	4	15	9	8	5	6	10
	J - D	8	11	9	6	3	14	9	6	4	6	11
1967	J - M	— 1	7	5	— 1	— 12	5	11	8	11	15	10
	J - J	0	2	5	2	— 8	7	10	7	8	12	10
	J - S	— 1	0	— 1	2	— 7	8	8	5	0	11	8
	J - D	0	0	1	3	— 5	9	8	6	3	8	7
1968	J - M	7	— 1	20	13	14	— 6	12	16	11	8	12
	J - J	5	— 4	16	7	12	2	7	1	11	7	8
	J - S	9	1	20	9	13	4	11	8	15	8	11
	J - D	9	4	18	9	12	2	12	8	12	8	13
1969	J - M	12	10	3	0	14	24	4	0	0	5	3
	J - J	17	26	10	11	16	18	12	15	7	10	11
	J - S	16	20	12	12	17	17	11	8	10	11	11
	J - D	17	17	13	15	19	16	11	7	12	12	13
1970	J - M	18	12	12	27	21	15	17	14	17	10	23
	J - J	18	10	10	26	22	16	16	16	14	11	21
	J - S	17	13	10	24	20	15	16	17	10	11	20
	J - D	16	14	10	24	18	15	15	17	12	13	17
1971	J - M	12	9	0	25	13	13	14	15	6	19	15
	J - J	10	9	2	18	10	7	12	13	6	15	13
	J - S	9	9	1	18	11	5	13	14	9	13	15
	J - D	8	9	1	13	10	4	12	13	3	10	14

Index der veröffentlichten Globalzahlen nach Meldeländern,
unterteilt nach Ursprung oder Bestimmung

Index de parution des chiffres globaux par pays
déclarants, ventilés par origine ou destination

Meldeland oder -zone	Veröffentlichter Berichtszeitraum (kumulativ)					1971					Pays déclarants	Période parue (cumulative)									
	1969	1970				1971				1969		1970				1971					
	D	M	J	S	D	M	J	S	D	S	D	M	J	S	D	M	J	S			
	Ausgabe Nr. (1) :											No d'édition (1) :									
CE	4	5	8	12	3	6	8	12	2		AMERIQUE										
FRANCE	4	5	8	12	3	6	8	12	2		ETATS-UNIS	1	4	1	1	7					
BELGIQUE-LUXBG	4	5	8	12	3	6	8	12	2		CANADA	1	1	1	1						
PAYS-BAS	4	5	8	12	3	6	8	12	2		MEXIQUE	10	10	10							
ALLEMAGNE RF	4	5	8	12	3	6	8	12	2		GUATEMALA	10	10								
ITALIE	4	5	8	12	3	6	8	12	2		HONDURAS BRIT. HONDURAS REP. SALVADOR										
											NICARAGUA	10									
EUROPE											COSTA RICA	10	10								
ROYAUME-UNI	3	1	1	7	7						PANAMA REP.										
ISLANDE	10	10	10	10	10						CUBA										
IRLANDE	1	1	1	7	7						DOMINICAINE REP.										
NORVEGE	3	1	1	7	7	7					JAMAIQUE	10	10								
SUEDE	4	1	1	7	7						TRINIDAD-TOBAGO	10	10								
FINLANDE	10	10	10	10	10						COLOMBIE	10									
DANEMARK	3	1	1	7	7	7					VENEZUELA	10									
SUISSE	3	1	1	7	7	7					GUYANA (ANC. BRIT.)										
AUTRICHE	4	1	1	7	7						EQUATEUR										
PORTUGAL	4	1	1	7							PEROU	10	10	10	10						
ESPAGNE	3	1	1	7							BRESIL	10									
MALTE	10	10	10								CHILI										
YOUGOSLAVIE	10	10	10	10							BOLIVIE										
GRECE	1	1	7	7							PARAGUAY	10	10	10	10	10					
TURQUIE	1	1									URUGUAY	10	10	10	10						
URSS	10										ARGENTINE	10	10	10	10						
REP. DEM. ALLEMANDE	10										ASIE										
POLOGNE	4	10	10	10	10						CHYPRE	10									
TCHECOSLOVAQUIE	10	10	10	10							LIBAN										
HONGRIE	10										SYRIE	10	10	10							
ROUMANIE	10										IRAK										
BULGARIE											IRAN										
AFRIQUE											AFGHANISTAN										
MAROC											ISRAEL	4	10	10	10	10	10				
ALGERIE											JORDANIE	10									
TUNISIE	10	10	10	10							ARABIE SEODITE										
LIBYE	10										KOWEIT	10	10								
EGYPTE											YEMEN DU SUD R.P.										
SOUDAN											PAKISTAN										
GAMBIE											UNION INDIENNE	10	10	10							
GUINEE, REP.											CEYLAN	10									
SIERRA LEONE											UNION BIRMANE										
LIBERIA											THAILANDE										
GHANA											LAOS										
NIGERIA	10	10									VIETNAM SUD										
ANGOLA											CAMBODGE										
ETHIOPIE											INDONESIE										
KENYA	10										MALAISIE FED										
UGANDA	10										SINGAPOUR	10	10								
TANZANIE	10										SARAWAK										
MAURICE											PHILIPPINES	10									
MOZAMBIQUE											COREE SUD	10									
ZAMBIE											JAPON	1	4	1	1	7					
REP. AFRIQUE SUD	10										FORMOSE	10	10								
											HONG KONG	10	10			10					
											OCEANIE										
											AUSTRALIE										
											NOUV ZELANDE	10									

(1) Monatsstatistik 1972.
Monatsstatistik 1971.
Monatsstatistik 1970.

(1) Statistiques mensuelles 1972.
Statistiques mensuelles 1971.
Statistiques mensuelles 1970.

UMRECHNUNGSKURSE

TAUX DE CONVERSION

LÄNDER	Währungseinheit Unité nationale	Gegenwert in Dollar Equivalent en dollars				PAYS	
		1969	1970	1971	1972		
Frankreich	1 000 Francs	202,55 a) 180,044 b) 193,23 c)	180,044	→	RE-UC 1) 180,044	France	
Belgien-Luxemburg	1 000 Francs belges	20,0	→	→	20,552	Belgique-Luxembourg	
Niederlande	1 000 Guilders	276,243	→	→	283,867	Pays-Bas	
Deutschland (BR)	Angaben wurden in \$ mitgeteilt	— Données fournies en \$					Allemagne (RF)
	1 000 DM				285,809		
Italien	1 000 Lire	1,6	→	→	1,584	Italie	
Ver. Königreich, Irland, Malta	1 000 Pounds Sterlings	2 400,0	→	→		Royaume-Uni, Irlande, Malte	
Island	1 000 Króner	11,3636	→	→		Islande	
Norwegen	1 000 Kroner	140,0	→	→		Norvège	
Schweden	1 000 Kronor	193,304	→	→		Suède	
Finnland	1 000 Markkaa	238,097	→	→		Finlande	
Dänemark	1 000 Kroner	133,333	→	→		Danemark	
Schweiz	1 000 Francs suisses	232,70	→	244,335e)		Suisse	
Österreich	1 000 Schillinge	38,46	→	40,404e)		Autriche	
Portugal	1 000 Escudos	34,7826	→	→		Portugal	
Spanien	1 000 Gold Pesetas	14,2857	→	→		Espagne	
Jugoslawien	1 000 Dinara	80,0	→	66,6667		Yougoslavie	
Griechenland	1 000 Drachmi	33,3333	→	→		Grèce	
Türkei	1 000 Lires	111,111	→	66,6667f)		Turquie	
U.d.S.S.R.	1 000 Rublei	1 111,1	→	→		U.R.S.S.	
Deutsche Demokratische Rep.	1 000 Valuta-Mark	238,0	→	→		Rép. démocratique allemande	
Polen	1 000 Zloty	250,0	→	→		Pologne	
Tschechoslowakei	1 000 Kroner	138,89	→	→		Tchécoslovaquie	
Ungarn	1 000 Forint	85,18	→	→		Hongrie	
Rumänien	1 000 Lei	166,7	→	→		Roumanie	
Bulgarien	1 000 Lev	854,7	→	→		Bulgarie	
Marokko	1 000 Dirham	197,609	→	→		Maroc	
Tunesien	1 000 Dinars	1 904,76	→	→		Tunisie	
Libyen	1 000 Pounds	2 800,0	→	→		Libye	
V.A.R.	1 000 Pounds	2 871,56	→	→		V.A.R.	
Sudan	1 000 Pounds	2 871,56	→	→		Soudan	
Sierra Leone	1 000 Leones	1 200,0	→	→		Sierra Leone	
Ghana	1 000 Cedis	980,0	→	→		Ghana	
Nigeria	1 000 Pounds	2 800,0	→	→		Nigéria	
Kenia, Uganda, Tansania	1 000 Shillings	140,0	→	→		Kenya, Ouganda, Tanzanie	
Äthiopien	1 000 Ethiop. \$	400,0	→	→		Éthiopie	
Mauritius-Insel	1 000 Rupees	180,0	→	→		Ile Maurice	
Republik Südafrika	1 000 Rands	1 400,0	→	→		Rép. d'Afrique du Sud	
Kanada	1 000 Canad. \$	925,0	→	→		Canada	
Mexiko	1 000 Pesos	80,0	→	→		Mexique	
El Salvador	1 000 Colones	400,0	→	→		El Salvador	
Nicaragua	1 000 Cordobas	142,857	→	→		Nicaragua	
Costa Rica	1 000 Colones	150,943	→	→		Costa Rica	
Panama, Rep.	1 000 Balboas	1 000,0	→	→		Panama, Rép.	
Dominikanische Rep.	1 000 Pesos	1 000,0	→	→		Rép. Dominicaine	
Jamaika	1 000 Jamai. \$	1 200,0	→	→		Jamaïque	
Trinidad und Tobago	1 000 Tri. & Tob. \$	500,0	→	→		Trinidad et Tobago	
Ecuador	1 000 Sucres	40,0	→	→		Équateur	
Venezuela	1 000 Bolivares	232,10	→	→		Venezuela	
Peru	1 000 Soles	25,84	→	→		Pérou	
Uruguay	1 000 Pesos	135,135	→	→		Uruguay	
Zypern	1 000 Pounds	2 400,0	→	→		Chypre	
Syrien	1 000 Pounds	261,8	→	→		Syrie	
Irak	1 000 Dinars	2 800,0	→	→		Irak	
Iran	1 000 Rials	13,2013	→	→		Iran	
Afghanistan	1 000 Afghanis	22,2222	→	→		Afghanistan	
Israel	1 000 Pounds	285,714	→	→		Israël	
Jordanien	1 000 Dinars	2 800,0	→	→		Jordanie	
Saudi-Arabien	1 000 Riyals	222,222	→	→		Arabie Séoudite	
Kuwait	1 000 Dinars	2 800,0	→	→		Koweït	
Pakistan	1 000 Rupees	210,0	→	→		Pakistan	
Indien	1 000 Rupees	133,333	→	→		Union Indienne	
Ceylon	1 000 Rupees	210,0	→	→		Ceylan	
Thailand (Siam)	1 000 Bahts	48,0769	→	→		Thaïlande (Siam)	
Malaysia	1 000 Malay. \$	326,667	→	→		Malaysia	
Singapur	1 000 Singap. \$	326,667	→	→		Singapour	
Philippinen	1 000 Pesos	256,41	→	→		Philippines	
Japan	1 000 Yen	2,77778	→	→		Japon	
Taiwan (Formosa)	1 000 Taiw. \$	24,94	25,0 g)	→		Taiwan (Formose)	
Hongkong	1 000 H.K. \$	165,0	→	→		Hong Kong	
Indonesien	1 000 Rupees	22,22	→	→		Indonésie	
Australien	1 000 Austral. \$	1 120,0	→	→		Australie	
Neuseeland	1 000 New Z. \$	1 120,0	→	→		Nouvelle-Zélande	

1) RE = Rechnungseinheiten der Europäischen Gemeinschaften.
a) Januar-Juli 1969. b) August-Dezember 1969. c) Durchschnittskurs.
e) Ab Mai 1971. f) Ab August 1970. g) Ab September 1970.

1) UC = Unités de compte des Communautés Européennes.
a) Janvier-juillet 1969. b) Août-septembre 1969. c) Taux moyen.
e) Depuis mai 1971. f) Depuis août 1970. g) Depuis septembre 1970.

SONDERÜBERSICHTEN
in früheren Heften veröffentlicht ¹⁾

TABLEAUX SPÉCIAUX
parus dans les précédents numéros ¹⁾

	Jahr Année	Nr. N°	Seite Page	
Handel der Mitgliedstaaten der EG nach Warenklassen, Zonen und nach Ursprung und Bestimmung				Commerce des pays des CE par classes de produits, zones et par origines et destinations
Januar-Juni 1971	1971	3	*	Janvier-juin 1971
Januar-März 1971	1971	3	*	Janvier-mars 1971
Januar-Dezember 1970	1970	8	*	Janvier-décembre 1970
Januar-September 1970	1970	3	*	Janvier-septembre 1970
Januar-Juni 1970	1970	11	*	Janvier-juin 1970
Januar-März 1970	1970	8	*	Janvier-mars 1970
Januar-Dezember 1969	1969	7	*	Janvier-décembre 1969
Januar-September 1969	1969	3	*	Janvier-septembre 1969
Handel der Mitgliedstaaten der EG nach Wirtschaftskategorien der Erzeugnisse und nach Zonen	1971	10	106	Commerce des pays des CE par catégories économiques de produits et par zones
	1970	7	76	
Handel der Mitgliedstaaten der EG nach Produktionsbereichen	1971	10	120	Commerce des pays des CE par branches de production
	1970	7	90	
Anteil der EG und des Hauptpartners Extra-EG am Handel der einzelnen Länder	1971	7	96	Part des CE et du principal partenaire extra-CE dans le commerce de chaque pays
Außenhandel der EG mit landwirtschaftlichen Erzeugnissen:				Commerce extérieur des produits agricoles des CE:
A: Gesamtüberblick der Entwicklung 1965 bis 1968	1969	5	130	A: Résumé de l'évolution 1965-1968
B: Wichtige Warenkategorien	1971	10	96	B: Principales catégories de produits
	1971	8	76	
	1971	5	44	
	1970	6	48	
	1970	5	102	
	1970	4	92	
C: Erzeugnisse, die den Gemeinschaftlichen Agrarverordnungen unterliegen	1971	10	98	C: Produits soumis aux règlements de la politique agricole commune
	1971	8	80	
	1971	5	46	
	1970	6	50	
	1970	5	106	
	1970	4	94	
Ausfuhr wichtiger Grundstoffe	1971	6	80	Exportations des principaux produits de base
	1970	2	84	
Entwicklung der Ausfuhr der Drittländer nach den EG und den übrigen Ländern der Welt	1971	12	52	Evolution des exportations des pays tiers vers les CE et vers le reste du monde
	1970	8	86	
Entwicklung des Handels der EG mit den wichtigsten Partnern Extra-EG	1970	4	106	Evolution du commerce des CE avec ses principaux partenaires extra-CE
Entwicklung des Handels der Mitgliedstaaten Intra- und Extra-EG nach kumulierten Vierteljahresergebnissen	1971	3	74	Evolution du commerce intra et extra-CE des Etats membres par résultats trimestriels cumulés
	1970	5	138	
Entwicklung des Handels der EG mit den Assoziierten	1970	6	58	Evolution du commerce des CE avec les associés
	1970	4	106	
Handel der EG nach Kapiteln und Abschnitten des Brüsseler Zolltarifs	1970	5	122	Commerce des CE par chapitres et sections de la Nomenclature Douanière de Bruxelles

1) Für die vor 1963 erschienenen Übersichten siehe Heft 12-63, Seite 101.
Für die vor 1965 erschienenen Übersichten siehe Heft 12-65, Seite 125.
Für die vor 1966 erschienenen Übersichten siehe Heft 12-66, Seite 86.
Für die vor 1968 erschienenen Übersichten siehe Heft 12-69, Seite 76.
Für die vor 1969 erschienenen Übersichten siehe Heft 7-70, Seite 104.
Für die vor 1970 erschienenen Übersichten siehe Heft 10-71, Seite 134.

* Beilage.

Publication mensuelle sortie de presse le 19-5-72.

1) Pour les tableaux parus avant 1963, voir n° 12-1963, page 101.
Pour les tableaux parus avant 1965, voir n° 12-1965, page 125.
Pour les tableaux parus avant 1966, voir n° 12-1966, page 86.
Pour les tableaux parus avant 1968, voir n° 12-1969, page 76.
Pour les tableaux parus avant 1969, voir n° 7-1970, page 104.
Pour les tableaux parus avant 1970, voir n° 10-1971, page 134

* Supplément.

VERÖFFENTLICHUNGEN
PUBLICATIONS
PUBBLICAZIONI
UITGAVEN
PUBLICATIONS

TITEL	TITRE	Preis Einzelnummer Price per issue Prezzo di ogni numero					Prix par numéro Price annual subscription Prezzo abbonamento annuo							
		par numéro Prijis per nummer					Prix abon- nement annuel Prijs jaar- abonnement							
		DM	Ffr	Lit.	Fl	Fb	DM	Ffr	Lit.	Fl	Fb			
PERIODISCHE VERÖFFENTLICHUNGEN	PUBLICATIONS PÉRIODIQUES													
Allgemeine Statistik (violett) deutsch / französisch / italienisch / niederländisch / englisch 11 Hefte jährlich	Statistiques générales (violett) allemand / français / italien / néerlandais / anglais 11 numéros par an	5,50	8,50	950	5,50	75	51,50	78,—	8 750	51,—	700			
Regionalstatistik - Jahrbuch (violett) deutsch / französisch / italienisch / niederländisch / englisch	Statistiques régionales - annuaire (violett) allemand / français / italien / néerlandais / anglais	14,50	22,50	2 500	14,50	200	—	—	—	—	—			
Volkswirtschaftliche Gesamtrechnungen - Jahrbuch (violett) deutsch / französisch / italienisch / niederländisch / englisch	Comptes Nationaux - annuaire (violett) allemand / français / italien / néerlandais / anglais	14,50	22,50	2 500	14,50	200	—	—	—	—	—			
Zahlungsbilanzen - Jahrbuch (violett) deutsch / französisch / italienisch / niederländisch / englisch	Balances des paiements - annuaire (violett) allemand / français / italien / néerlandais / anglais	11,—	17,—	1 900	11,—	150	—	—	—	—	—			
Steuerstatistik - Jahrbuch (violett) deutsch / französisch	Statistiques fiscales - annuaire (violett) français / allemand	11,—	17,—	1 900	11,—	150	—	—	—	—	—			
Statistische Studien und Erhebungen (orange) 4 Hefte jährlich	Études et enquêtes statistiques (orange) 4 numéros par an	9,50	14,—	1 600	9,50	125	29,50	44,50	5 000	29,—	400			
Statistische Grundzahlen deutsch / französisch / italienisch / niederländisch / englisch	Statistiques de base allemand, français, italien, néerlandais, anglais	7,50	11,50	1 250	7,50	100	—	—	—	—	—			
Außenhandel : Monatstatistik (rot) deutsch / französisch 11 Hefte jährlich	Commerce extérieur : Statistique mensuelle (rouge) allemand / français 11 numéros par an	5,50	8,50	950	5,50	75	51,50	78,—	8 750	51,—	700			
Außenhandel : Analytische Übersichten (Nimexe) (rot); jährlich (Jan.-Dez.) (1971) deutsch / französisch Band A — Landwirtschaftliche Erzeugnisse Band B — Mineralische Stoffe Band C — Chemische Erzeugnisse Band D — Kunststoffe, Leder Band E — Holz, Papier, Kork Band F — Spinnstoffe, Schuhe Band G — Steine, Gips, Keramik, Glas Band H — Eisen und Stahl Band I — Unedle Metalle Band J — Maschinen, Apparate Band K — Beförderungsmittel Band L — Präzisionsinstrumente, Optik Jahrbuch (Länder / Waren) Spezialpreis 12 Bände	Commerce extérieur : Tableaux analytiques (Nimexe) (rouge); publication annuelle (jan.-déc.) (1971) allemand / français Volume A — Produits agricoles Volume B — Produits minéraux Volume C — Produits chimiques Volume D — Matières plastiques, cuir Volume E — Bois, papier, liège Volume F — Matières textiles, chaussures Volume G — Pierres, plâtre, céramique, verre Volume H — Fonte, fer et acier Volume I — Autres métaux communs Volume J — Machines, appareils Volume K — Matériel de transport Volume L — Instruments de précision, optique Annuaire (pays-produits) Prix spécial 12 volumes	22,—	33,50	3 750	22,—	300	11,—	17,—	1 900	11,—	150			
		22,—	33,50	3 750	22,—	300	22,—	33,50	3 750	22,—	300			
		18,50	28,—	3 150	18,50	250	18,50	28,—	3 150	18,50	250			
		15,—	22,50	2 500	15,—	200	22,—	33,50	3 750	22,—	300			
		15,—	22,50	2 500	15,—	200	18,50	28,—	3 150	18,50	250			
		22,—	33,50	3 750	22,—	300	11,—	17,—	1 900	11,—	150			
		18,50	28,—	3 150	18,50	250	22,—	33,50	3 750	22,—	300			
		11,—	17,—	1 900	11,—	150	18,50	28,—	3 150	18,50	250			
		22,—	33,50	3 750	22,—	300	22,—	33,50	3 750	22,—	300			
		169,—	255,50	28 750	167,—	2 300	29,50	44,50	5 000	29,—	400			
Außenhandel : Analytische Übersichten - CST (rot) (1971) deutsch / französisch jährlich Band Export Band Import	Commerce extérieur : Tableaux analytiques - CST (rouge) (1971) allemand / français publication annuelle Volume Export Volume Import	22,—	33,50	3 750	22,—	300	22,—	33,50	3 750	22,—	300			
Außenhandel : Länderverzeichnis - NCP (rot) deutsch / französisch / italienisch / niederländisch jährlich	Commerce extérieur : Nomenclature des pays - NCP (rouge) allemand / français / italien / néerlandais publication annuelle	5,50	8,50	950	5,50	75	—	—	—	—	—			
Außenhandel : Erzeugnisse EGKS (rot) deutsch / französisch / italienisch / niederländisch jährlich	Commerce extérieur : Produits CECA (rouge) allemand / français / italien / néerlandais publication annuelle	18,50	28,—	3 150	18,50	250	—	—	—	—	—			

TITOLO	TITEL	TITLE
<p>PUBBLICAZIONI PERIODICHE</p> <p>Statistiche generali (viola) tedesco / francese / italiano / olandese / inglese 11 numeri all'anno</p> <p>Statistiche regionali - annuario (viola) tedesco / francese / italiano / olandese / inglese</p> <p>Conti nazionali - annuario (viola) tedesco / francese / italiano / olandese / inglese</p> <p>Bilance dei pagamenti - annuario (viola) tedesco / francese / italiano / olandese / inglese</p> <p>Statistiche fiscali - annuario (viola) tedesco / francese</p> <p>Studi ed indagini statistiche (arancio) 4 numeri all'anno</p> <p>Statistiche generali della Comunità tedesco, francese, italiano, olandese, inglese</p> <p>Commercio estero : Statistica mensile (rosso) tedesco / francese 11 numeri all'anno</p> <p>Commercio estero : Tavole analitiche - (Nimexe) (rosso); pubblicazione annuale (gen.-dic.) (1971) tedesco / francese</p> <p>Volume A — Prodotti agricoli Volume B — Prodotti minerali Volume C — Prodotti chimici Volume D — Materie plastiche, cuoio Volume E — Legno, carta, sughero</p> <p>Volume F — Materie tessili, calzature</p> <p>Volume G — Pietre, gesso, ceramica, vetro</p> <p>Volume H — Ghisa, ferro e acciaio</p> <p>Volume I — Altri metalli comuni</p> <p>Volume J — Macchine ed apparecchi</p> <p>Volume K — Materiale da trasporto</p> <p>Volume L — Strumenti di precisione, ottica</p> <p>Annuario (paesi-prodotti) Prezzo speciale 12 volumi</p> <p>Commercio estero : Tavole analitiche - CST (rosso) (1971) tedesco / francese pubblicazione annuale Volume Export Volume Import</p> <p>Commercio estero : Nomenclatura dei paesi - NCP (rosso) tedesco / francese / italiano / olandese pubblicazione annuale</p> <p>Commercio estero : Prodotti CECA (rosso) tedesco / francese / italiano / olandese pubblicazione annuale</p>	<p>PERIODIEKE UITGAVEN</p> <p>Algemene statistiek (paars) Duits / Frans / Italiaans / Nederlands / Engels 11 nummers per jaar</p> <p>Regionaalstatistiek - jaarboek (paars) Duits / Frans / Italiaans / Nederlands / Engels</p> <p>Nationale rekeningen - jaarboek (paars) Duits / Frans / Italiaans / Nederlands / Engels</p> <p>Betalingsbalansen - jaarboek (paars) Duits / Frans / Italiaans / Nederlands / Engels</p> <p>Belastingstatistiek - jaarboek (paars) Duits / Frans</p> <p>Statistische studies en enquêtes (oranje) 4 nummers per jaar</p> <p>Basisstatistieken Duits, Frans, Italiaans, Nederlands, Engels</p> <p>Buitenlandse handel : Maandstatistiek (rood) Duits / Frans 11 nummers per jaar</p> <p>Buitenlandse handel : Analytische tabellen (Nimexe) (rood); jaarlijks (jan.-dec.) (1971) Duits / Frans</p> <p>Deel A — Landbouwprodukten Deel B — Minerale produkten Deel C — Chemische produkten Deel D — Plastische stoffen, leder Deel E — Hout, papier, kurk</p> <p>Deel F — Textielstoffen, schoeisel</p> <p>Deel G — Steen, gips, keramiek, glas</p> <p>Deel H — Gietijzer, ijzer en staal</p> <p>Deel I — Onedele metalen</p> <p>Deel J — Machines en toestellen</p> <p>Deel K — Vervoermaterieel</p> <p>Deel L — Precisie-instrumenten, optische toestellen</p> <p>Jaarboek (landen-produkten) Speciale prijs 12 delen</p> <p>Buitenlandse handel : Analytische tabellen - CST (rood) (1971) Duits / Frans jaarlijkse uitgave Deel Export Deel Import</p> <p>Buitenlandse handel : Gemeenschappelijke landenlijst - NCP (rood) Duits / Frans / Italiaans / Nederlands jaarlijks</p> <p>Buitenlandse handel : Produkten EGKS (rood) Duits / Frans / Italiaans / Nederlands jaarlijks</p>	<p>PERIODICAL PUBLICATIONS</p> <p>General Statistics (purple) German / French / Italian / Dutch / English 11 issues per year</p> <p>Regional Statistics - yearbook (purple) German / French / Italian / Dutch / English</p> <p>National Accounts - yearbook (purple) German / French / Italian / Dutch / English</p> <p>Balances of Payments - yearbook (purple) German / French / Italian / Dutch / English</p> <p>Tax Statistics - yearbook (purple) German / French</p> <p>Statistical Studies and Surveys (orange) 4 issues per year</p> <p>Basic Statistics German, French, Italian, Dutch, English</p> <p>Foreign Trade : Monthly Statistics (red) German / French 11 issues per year</p> <p>Foreign Trade: Analytical Tables (Nimexe) (red); yearly (Jan.-Dec.) (1971) German / French</p> <p>Volume A — Agricultural products Volume B — Mineral products Volume C — Chemical products Volume D — Plastic materials, leather Volume E — Wood, paper, cork</p> <p>Volume F — Textiles, footwear Volume G — Articles of stone, of plaster, ceramic products, glass and glassware Volume H — Iron and steel, and articles thereof Volume I — Basemetals Volume J — Machinery and mechanical appliances Volume K — Transport equipment</p> <p>Volume L — Precision instruments, optics</p> <p>Yearbook (countries-products) Special price for 12 volumes</p> <p>Foreign Trade : Analytical Tables - CST (red) (1971) German / French Yearly publication Volume Export Volume Import</p> <p>Foreign Trade : Standard Country Nomenclature - NCP (red) German / French / Italian / Dutch yearly</p> <p>Foreign Trade : ECSC Products (red) German / French / Italian / Dutch yearly</p>

TITEL	TITRE	Preis Einzelnummer Price per issue Prezzo di ogni numero					Prix par numéro Price annual subscription Prezzo abbonamento annuo								
		DM		Ffr		Lit.	FI		Fb						
		DM	Ffr	Lit.	FI	Fb	DM	Ffr	Lit.	FI	Fb				
PERIODISCHE VERÖFFENTLICHUNGEN	PUBLICATIONS PÉRIODIQUES														
Überseeische Assoziierte : Rückblickendes Jahrbuch des Außenhandels der AASM (1959-1966) - Per Land (olivgrün) deutsch / französisch / italienisch / niederländisch / englisch (Mauritanien, Mali, Obervolta, Niger, Senegal, Elfenbeinküste, Togo, Dahomey, Kamerun, Tschad, Zentralafrika, Gabun, Kongo (Brazzaville), Madagaskar)	Associés d'outre-mer : Annuaire rétrospectif du commerce extérieur des EAMA (1959-1966) par pays (vert-olive) allemand / français / italien / néerlandais / anglais (Mauritanie, Mali, Haute-Volta, Niger, Sénégal, Côte-d'Ivoire, Togo, Dahomey, Cameroun, Tchad, Rép. Centrafricaine, Gabon, Congo-Brazzaville, Madagascar)	7,50	11,50	1 250	7,25	100	—	—	—	—	—				
Überseeische Assoziierte : Rückblickendes Jahrbuch des Außenhandels der AASM (1967-1969) (Ölivgrün) deutsch / französisch / italienisch / niederländisch / englisch in 2 Bänden - je Band	Associés d'outre-mer : Annuaire rétrospectif du commerce extérieur des EAMA (1967-1969) (vert-olive) allemand / français / italien / néerlandais / anglais en 2 volumes - par numéro	7,50	11,50	1 250	7,25	100	—	—	—	—	—				
Überseeische Assoziierte : Rückblickendes Jahrbuch des Außenhandels der AASM (1969-1970) (Ölivgrün) deutsch / französisch / italienisch / niederländisch / englisch in 2 Bänden - je Band	Associés d'outre-mer : Annuaire rétrospectif du commerce extérieur des EAMA (1969-1970) (vert-olive) allemand / français / italien / néerlandais / anglais en 2 volumes - par numéro	11,—	17,—	1 900	11,—	150	—	—	—	—	—				
Überseeische Assoziierte : Statistisches Jahrbuch der AOM (olivgrün) français	Associés d'outre-mer : Annuaire Statistique des AOM (vert-olive) français	7,50	11,50	1 250	7,50	100	—	—	—	—	—				
Energiestatistik (rubinfarben) deutsch / französisch / italienisch / niederländisch / englisch vierteljährlich Jahrbuch (im Abonnement eingeschl.)	Statistiques de l'énergie (rubis) allemand / français / italien / néerlandais / anglais publication trimestrielle annuaire (compris dans l'abonnement)	11,— 18,50	17,— 28,—	1 900 3 150	11,— 18,50	150 250	51,50 —	78,— —	8 750 —	51,— —	700 —				
Industriestatistik (blau) deutsch / französisch / italienisch / niederländisch vierteljährlich Jahrbuch (im Abonnement eingeschl.)	Statistiques industrielles (bleu) allemand / français / italien / néerlandais publication trimestrielle annuaire (compris dans l'abonnement)	9,50 14,50	14,— 22,50	1 600 2 500	9,50 14,50	125 200	42,50 —	64,50 —	7 200 —	42,— —	575 —				
Eisen und Stahl (blau) deutsch / französisch / italienisch / niederländisch zweimonatlich Jahrbuch 1964, 1966, 1968, 1970 (nicht im Abonnement eingeschlossen)	Sidérurgie (bleu) allemand / français / italien / néerlandais publication bimestrielle annuaire 1964, 1966, 1968, 1970 (non compris dans l'abonnement)	9,50 14,50	14,— 22,50	1 600 2 500	9,50 14,50	125 200	40,50 —	61,50 —	6 900 —	40,— —	550 —				
Sozialstatistik (gelb) deutsch / französisch / italienisch / niederländisch; oder : deutsch / französisch 6 Hefte jährlich Jahrbuch (nicht im Abonnement eingeschlossen)	Statistiques sociales (jaune) allemand / français / italien / néerlandais; ou : allemand / français 6 numéros par an annuaire (non compris dans l'abonnement)	11,— 18,50	17,— 28,—	1 900 3 150	11,— 18,50	150 250	55,— —	83,50 —	9 400 —	54,50 —	750 —				
Agrarstatistik (grün) deutsch / französisch 6 Hefte jährlich Jahrbuch (im Abonnement eingeschlossen)	Statistique agricole (vert) allemand / français 6 numéros par an Annuaire (compris dans l'abonnement)	9,50	14,—	1 600	9,50	125	40,50	61,50	6 900	40,—	550				
Verkehrstatistik (karmesinrot) deutsch / französisch / italienisch / niederländisch Jahrbuch	Statistiques des Transports (cramoisi) allemand / français / italien / néerlandais Annuaire	7,50	11,50	1 250	7,50	100	—	—	—	—	—				

TITOLO

TITEL

TITLE

PUBBLICAZIONI PERIODICHE

Associati d'oltremare : Annuario retrospettivo del commercio estero degli SAMA (1959-1966) - per paese (verde oliva)

tedesco / francese / italiano / olandese / inglese
(Mauritania, Mali, Alto Volta, Niger, Senegal, Costa d'Avorio, Togo, Dahomey, Camerun, Ciad, Centrafrica, Gabon, Congo (Brazzaville), Madagascar)

Associati d'oltremare : Annuario retrospettivo del commercio estero degli SAMA (1967-1969) (verde oliva)

tedesco / francese / italiano / olandese / inglese
2 numeri - prezzo unitario

Associati d'oltremare : Annuario retrospettivo del commercio estero degli SAMA (1969-1970) (verde oliva)

tedesco / francese / italiano / olandese / inglese
2 numeri - prezzo unitario

Associati d'oltremare : Annuario statistico degli AOM (verde oliva)

francese

Statistiche dell'energia (rubino)

tedesco / francese / italiano / olandese / inglese
pubblicazione trimestrale
annuario (compreso nell'abbonamento)

Statistiche dell'industria (blu)

tedesco / francese / italiano / olandese
pubblicazione trimestrale
annuario (compreso nell'abbonamento)

Siderurgia (blu)

tedesco / francese / italiano / olandese
pubblicazione bimestrale
annuario 1964, 1966, 1968, 1970 (non compreso nell'abbonamento)

Statistiche sociali (giallo)

tedesco / francese / italiano / olandese o : tedesco / francese
6 numeri all'anno

annuario (non compreso nell'abbonamento)

Statistica agraria (verde)

tedesco / francese
6 numeri all'anno
Annuario (compreso nell'abbonamento)

Statistica dei trasporti (cremisi)

tedesco / francese / italiano / olandese
annuario

PERIODIEKE UITGAVEN

Overzeese geassocieerden : Retrospectief jaarboek van de buitenlandse handel van de GASM (1959-1966) per land (olijfgroen)

Duits / Frans / Italiaans / Nederlands / Engels
(Mauretanië, Mali, Boven-Volta, Niger, Senegal, Ivoorkust, Togo, Dahomey, Kameroen, Tsjaad, Centraal-Afrika, Gaboen, Kongo (Brazzaville), Madagaskar)

Overzeese geassocieerden : Retrospectief jaarboek van de buitenlandse handel van de GASM (1967-1969) (olijfgroen)

Duits / Frans / Italiaans / Nederlands / Engels
in 2 delen, per deel

Overzeese geassocieerden : Retrospectief jaarboek van de buitenlandse handel van de GASM (1969-1970) (olijfgroen)

Duits / Frans / Italiaans / Nederlands / Engels
in 2 delen, per deel

Overzeese geassocieerden : Statistisch jaarboek voor de AOM (olijfgroen)

Frans

Energiestatistiek (robijn)

Duits / Frans / Italiaans / Nederlands / Engels
driemaandelijks
jaarboek (begrepen in het abonnement)

Industriestatistiek (blauw)

Duits / Frans / Italiaans / Nederlands
driemaandelijks
jaarboek (begrepen in het abonnement)

Ijzer en staal (blauw)

Duits / Frans / Italiaans / Nederlands
tweemaandelijks
jaarboek 1964, 1966, 1968, 1970 (niet begrepen in het abonnement)

Sociale statistiek (geel)

Duits / Frans / Italiaans / Nederlands of : Duits / Frans
6 nummers per jaar

jaarboek (niet begrepen in het abonnement)

Landbouwstatistiek (groen)

Duits / Frans
6 nummers per jaar
jaarboek (begrepen in het abonnement)

Vervoerstatistiek (karmozijn)

Duits / Frans / Italiaans / Nederlands
jaarboek

PERIODICAL PUBLICATIONS

Overseas Associates : Retrospective Yearbook of Foreign Trade of the AASM by Country (1959-1966) (olive-green)

German / French / Italian / Dutch / English
(Mauritania, Mali, Upper Volta, Niger, Senegal, Ivory Coast, Togo, Dahomey, Cameroon, Chad, Central African Republic, Gabon, Congo (Brazzaville), Madagascar)

Overseas Associates : Retrospective Yearbook of Foreign Trade of the AASM (1967-1969) (olive-green)

German / French / Italian / Dutch / English
in 2 volumes - each volume

Overseas Associates : Retrospective Yearbook of Foreign Trade of the AASM (1969-1970) (olive-green)

German / French / Italian / Dutch / English
in 2 volumes - each volume

Overseas Associates : Statistical Yearbook of the AOM (olive-green)

French

Energy Statistics (ruby)

German / French / Italian / Dutch / English
quarterly
Yearbook (included in the subscription)

Industrial Statistics (blue)

German / French / Italian / Dutch
quarterly
Yearbook (included in the subscription)

Iron and Steel (blue)

German / French / Italian / Dutch
bimonthly
Yearbook 1964, 1966, 1968, 1970 (not included in the subscription)

Social Statistics (yellow)

German / French / Italian / Dutch or : German / French
6 issues yearly

Yearbook (not included in the subscription)

Agricultural Statistics (green)

German / French
6 issues yearly
Yearbook (included in the subscription)

Transport Statistics (crimson)

German / French / Italian / Dutch
Yearbook

TITOLO	TITEL	TITLE
<p>PUBBLICAZIONI NON PERIODICHE</p>	<p>NIET-PERIODIEKE UITGAVEN</p>	<p>NON-PERIODICAL PUBLICATIONS</p>
<p>Statistiche sociali : Serie speciale « Bilanci familiari » (giallo) (edizione 1966-1967) tedesco / francese e italiano / olandese 7 numeri, comprendenti ciascuno un testo e tabelle prezzo unitario</p>	<p>Sociale statistiek : Bijzondere reeks „Budgetonderzoek” (geel) (uitgave 1966-1967) Duits / Frans en Italiaans / Nederlands 7 nummers met elk een tekstgedeelte en een tabelgedeelte per nummer</p>	<p>Social Statistics : Special Series of Economic Accounts (yellow) (1966 1967 edition) German / French, and Italian / Dutch 7 issues, each containing text and tables per issue</p>
<p>Statistiche sociali : Serie speciale « Indagine sulla struttura e sulla ripartizione dei salari » (giallo) 8 volumi serie completa</p>	<p>Sociale statistiek : Bijzondere reeks „Enquête naar de structuur en de verdeling der lonen” (geel) 8 delen volledige serie</p>	<p>Social Statistics : Special Series “Survey on the structure and distribution of wages” (yellow) 8 volumes complete series</p>
<p>Statistica agraria : Serie speciale « Indagine di base sulla struttura delle aziende agricole - Risultati riassuntivi per circoscrizione d'indagine » prezzo unitario</p>	<p>Landbouwstatistiek : Bijzondere reeks „Basisenquête inzake de structuur van de landbouwbedrijven - Samengevatte resultaten per enquêtegebied” per nummer</p>	<p>Agricultural Statistics : Special Series “Basis survey on the structure of agricultural holdings - Summary results according to survey areas” per issue</p>
<p>Statistiche generali : Serie speciale « Tavole Input-Output 1965 » (viola) francese + lingua del paese in oggetto abbonamento per i primi 6 volumi</p>	<p>Algemene statistiek : bijzondere reeks „Input-Output tabellen 1965” (paars) Frans + de taal van het betrokken land abonnement voor de eerste 6 delen</p>	<p>General Statistics : Special Series “The Input-Output Tables 1965” (purple) French + the language of the country concerned The series of the first 6 issues</p>
<p>Statistiche generali : Numero speciale « Sistema europeo di conti economici integrati » SEC tedesco, francese, italiano, olandese</p>	<p>Algemene statistiek : Speciaal nummer „Europees stelsel van economische rekeningen” ESER Duits, Frans, Italiaans, Nederlands</p>	<p>General Statistics : Special Issue “European system of integrated economic accounts” SEC German, French, Italian, Dutch</p>
<p>Nomenclatura generale delle attività economiche nelle Comunità europee (NACE) tedesco / francese e italiano / olandese edizione 1970</p>	<p>Algemene systematische bedrijfsindeling in de Europese Gemeenschappen (NACE) Duits / Frans en Italiaans / Nederlands uitgave 1970</p>	<p>General Nomenclature of Economic Activities in the European Communities (NACE) German / French, and Italian / Dutch 1970 issue</p>
<p>Classificazione statistica e tariffaria per il commercio internazionale (CST) (rosso) tedesco / francese / italiano / olandese</p>	<p>Classificatie voor statistiek en tarief van de internationale handel (CST) (rood) Duits / Frans / Italiaans / Nederlands</p>	<p>Statistical and Tariff Classification for International Trade (CST) (red) German / French / Italian / Dutch</p>
<p>Nomenclatura uniforme delle merci per la statistica dei trasporti (NST) - Edizione 1968 tedesco / francese / italiano / olandese</p>	<p>Eenvormige goederennomenclatuur voor de vervoersstatistieken (NST) - Uitgave 1968 Duits / Frans / Italiaans / Nederlands</p>	<p>Standard Goods Nomenclature for Transport Statistics (NST) - 1968 issue German / French / Italian / Dutch</p>
<p>Nomenclatura armonizzata per le statistiche del commercio estero dei paesi della CEE (NIMEXE) (rosso) tedesco, francese, italiano, olandese Testo integrale - Edizione 1969 + supplemento 1970 + 1971 + 1972</p>	<p>Geharmoniseerde Nomenclatuur voor de Statistieken van de Buitenlandse Handel van de Lid-staten van de EEG (NIMEXE) (rood) Duits, Frans, Italiaans, Nederlands volledige tekst - uitgave 1969 + supplement 1970 + 1971 + 1972</p>	<p>Harmonized Nomenclature for the Foreign Trade Statistics of the EEC-Countries (Nimexe) (red) German, French, Italian, Dutch Full Text - 1969 issue + supplement 1970 + 1971 + 1972</p>
<p>Inglese (grigio) Testo integrale 1971 idem 1972</p>	<p>Engels (grijs) volledige text 1971 idem 1972</p>	<p>English (grey) Full text 1971 idem 1972</p>

DER HANDEL DER EG NACH WARENKLASSEN UND ZONEN

LE COMMERCE DES CE PAR CLASSES DE PRODUITS ET PAR ZONES

COMMERCIO DELLA CE PER CLASSI DI PRODOTTI E PER ZONE

DE EG-HANDEL VOLGENS GOEDERENKLASSEN EN ZONES

EC TRADE BY COMMODITY CLASSES AND BY AREAS

1972 — No. 4

Beilage zur Monatsstatistik des Aussenhandels

Supplément à la Statistique Mensuelle du Commerce Extérieur

Supplemento alla Statistica Mensile del Commercio con l'Estero

Bijlage bij de Maandstatistiek van de Buitenlandse Handel

Supplement to the Monthly Statistics of Foreign Trade

DER HANDEL DER EG NACH WARENKLASSEN UND ZONEN

TAB. 1

Entwicklung des Handels mit den wichtigsten Gebieten und Ländern

import

Werte : Mio \$
Indices : 1958 = 100

		1958	1960	1961	1967	1968	1969	1970	2.70	3.70	4.70	1.71	2.71	3.71
MONDE	MIO \$	22884,7	29591,1	40361,5	54938,6	61955,1	75579,7	88430,9	22586,0	21297,8	23845,5	23625,6	24672,1	23681,5
	IND	100	129	176	240	271	330	386	395	372	417	413	431	414
INTRA CEE	MIO \$	6786,4	10151,2	15708,5	24163,4	28407,2	36334,5	42801,7	10877,4	10318,0	11575,5	11626,1	12170,5	11803,9
	IND	100	150	231	356	419	535	641	608	608	682	685	717	696
EXTRA CEE	MIO \$	16098,3	19439,8	24653,0	30775,2	33547,8	39245,2	45629,2	11708,6	10979,8	12270,0	11999,5	12501,6	11877,6
	IND	100	121	153	191	208	244	283	291	273	305	298	311	295
CLASSE 1	MIO \$	8483,3	10708,5	14324,0	16956,0	18628,7	22236,8	26419,6	6810,2	6321,4	7196,2	6893,5	7079,4	6723,4
	IND	100	126	169	200	220	262	311	298	298	339	325	334	317,5
AELE	MIO \$	3600,5	4476,4	6180,1	7111,6	7854,3	9466,8	10725,1	2757,5	2579,5	2920,8	2746,9	2983,5	2786,6
	IND	100	124	172	198	218	263	298	306	287	324	305	323	319
AUT EUR OCCID	MIO \$	809,8	973,9	1368,6	1823,2	1946,0	2474,3	2888,1	698,7	652,0	825,8	787,0	722,5	744,3
	IND	100	120	169	225	240	306	357	345	322	408	389	357	368
AMERIQUE NORD	MIO \$	3229,7	4276,9	5487,7	6499,8	7119,4	8151,6	10295,3	2696,5	2482,2	2808,8	2718,9	2670,9	2448,7
	IND	100	132	170	201	220	252	319	374	307	348	337	331	303
AUT CLASSE 1	MIO \$	843,3	981,2	1287,7	1521,3	1709,0	2144,1	2511,1	657,4	607,7	640,8	640,7	777,5	743,8
	IND	100	116	153	180	203	254	298	312	288	304	304	345	353
CLASSE 2	MIO \$	6813,5	7573,4	8819,7	11526,8	12508,3	14223,9	16104,3	4149,4	3895,6	4200,3	4323,3	4599,7	4253,2
	IND	100	111	129	168	182	209	241	229	254	254	254	270	252
..AOM	MIO \$	2045,7	2101,4	2373,6	2698,2	2889,2	3228,9	3516,9	952,2	802,6	839,5	808,1	807,0	700,7
	IND	100	103	116	132	141	158	172	186	157	164	158	158	137
..EAMA	MIO \$	913,4	949,5	990,0	1308,1	1467,0	1717,5	1862,8	510,4	432,5	425,8	400,8	425,2	396,1
	IND	100	104	108	143	161	199	204	224	189	176	176	185	173
..DDM	MIO \$	116,8	126,6	133,5	136,5	132,6	130,1	133,6	34,2	37,2	37,2	37,2	43,4	22,4
	IND	100	108	106	117	114	111	114	117	73	127	112	149	77
..TOM	MIO \$	96,7	75,4	123,6	118,4	128,1	142,2	190,8	44,5	44,9	56,5	48,6	55,2	51,3
	IND	100	78	128	122	132	147	197	46	46	60	50	57	51
..ALGERIE	MIO \$	473,3	549,5	662,8	716,5	712,2	858,9	911,4	949,5	201,7	196,6	140,3	138,6	138,6
	IND	100	116	140	151	151	184	193	200	184	179	130	119	117
..MAROC,TUNISIE	MIO \$	445,6	400,5	470,6	418,8	390,3	422,0	470,8	143,3	93,4	118,8	129,4	142,9	92,2
	IND	100	90	106	94	88	95	106	129	84	107	116	128	83
AUT AFRIQUE	MIO \$	603,4	844,4	1137,7	2030,8	2433,9	3017,6	3510,3	911,2	832,5	892,5	911,7	957,9	903,2
	IND	100	140	189	337	403	500	582	604	552	592	604	635	599
AMERIQUE C SUD	MIO \$	1584,5	1837,8	2267,3	2742,9	2679,4	3167,2	3591,5	988,2	948,3	861,3	894,9	898,0	859,1
	IND	100	116	143	173	169	200	227	249	239	217	226	227	211
ASIE OCCIDENT	MIO \$	1803,8	1823,8	2130,2	2911,5	3310,5	3951,5	3897,7	911,4	949,5	1167,4	1264,6	1506,8	1350,3
	IND	100	101	118	161	184	216	216	202	211	259	280	334	299
AUT CLASSE 2	MIO \$	776,1	961,0	1117,0	1437,0	1817,9	2158,7	2589,9	366,4	362,7	444,0	430,0	440,0	440,0
	IND	100	124	143	184	233	281	333	199	187	227	229	222	227
CLASSE 3	MIO \$	783,1	1126,1	1477,1	2237,3	2355,0	2733,3	3049,1	738,6	749,6	850,9	768,8	807,5	877,4
	IND	100	144	189	286	301	349	389	377	383	435	393	412	448
EUROPE ORIENT	MIO \$	676,2	975,3	1362,1	2008,2	2120,0	2451,4	2775,6	668,2	696,2	775,9	694,2	747,0	806,4
	IND	100	144	201	297	314	363	410	395	412	459	411	442	477
AUT CLASSE 3	MIO \$	106,9	150,8	115,1	229,1	235,1	281,9	273,5	70,4	53,5	75,1	74,5	60,5	71,0
	IND	100	141	108	214	220	264	256	76,4	200	281	279	226	266
DIVERS NON CL.	MIO \$	18,4	31,8	32,1	55,1	55,0	51,2	56,1	10,4	13,2	22,5	13,9	15,1	23,5
	IND	100	173	175	300	304	279	306	227	287	491	302	329	513
ROYAUME UNI	MIO \$	1176,9	1539,4	2447,3	2700,5	2994,5	3588,4	4012,8	1054,2	916,0	1094,7	1027,2	1149,0	1034,6
	IND	100	131	208	229	254	305	341	358	311	372	349	391	352
NORVEGE	MIO \$	212,9	237,4	304,5	426,7	478,2	588,9	759,3	196,9	193,8	193,4	187,6	188,6	203,8
	IND	100	111	143	200	227	277	357	370	364	363	353	354	383
SUEDE	MIO \$	698,7	880,6	1112,2	1307,3	1448,8	1744,9	2006,2	513,6	509,9	562,7	519,9	547,6	480,6
	IND	100	126	159	187	207	250	287	294	292	322	298	314	275
FINLANDE	MIO \$	228,2	303,5	382,8	402,0	436,6	553,4	591,6	152,7	157,4	149,9	134,5	145,5	149,4
	IND	100	133	168	176	191	243	259	268	276	263	236	255	262
DANEMARK	MIO \$	392,5	418,7	521,1	555,3	594,6	671,8	726,3	181,4	173,7	194,1	201,5	198,2	191,2
	IND	100	107	133	141	152	171	185	185	177	198	205	202	199
SUISSE	MIO \$	589,5	771,8	1013,9	1258,8	1410,2	1716,0	1913,7	478,9	460,0	528,9	487,4	525,4	515,3
	IND	100	131	172	214	239	291	325	325	315	359	331	357	350,4
AUTRICHE	MIO \$	441,1	530,0	651,9	690,4	774,0	963,9	1077,8	276,6	273,0	267,4	267,4	283,4	305,4
	IND	100	121	148	159	175	219	244	247	248	258	243	262	277
ESPAGNE	MIO \$	226,8	256,8	369,7	500,0	520,3	700,2	902,7	212,4	175,3	286,7	280,3	257,1	232,4
	IND	100	113	163	221	229	309	398	375	309	506	494	454	410
YUGOSLAVIE	MIO \$	134,0	160,7	279,3	395,1	417,6	546,4	617,9	159,4	144,9	148,3	165,1	159,0	182,2
	IND	100	120	208	295	312	408	461	476	433	443	493	475	544
GRECE	MIO \$	110,8	87,6	112,2	220,5	268,6	299,8	345,4	78,1	89,2	100,6	84,5	81,2	99,7
	IND	100	79	101	199	242	271	312	282	322	363	305	293	360
TURQUIE	MIO \$	94,2	140,7	180,4	215,3	206,8	242,7	278,9	59,4	48,9	102,6	89,6	45,2	47,4
	IND	100	149	191	228	219	258	296	63	52	107	89	48	50
U R S S	MIO \$	273,8	430,0	578,8	837,4	881,1	913,0	961,8	215,8	248,6	260,2	236,4	252,6	293,7
	IND	100	157	211	306	322	333	351	315	363	380	345	369	429
MAROC	MIO \$	317,3	301,1	311,8	308,9	295,1	328,3	358,0	113,6	62,7	89,3	99,9	115,3	59,0
	IND	100	95	98	97	93	103	113	143	79	113	126	145	74
LIBYE	MIO \$	7,5	5,7	225,5	899,8	1296,4	1584,9	1786,8	473,6	415,1	433,8	449,3	448,5	449,6
	IND	100	76	NS	NS	NS	NS	NS	NS	NS	NS	NS	NS	NS
REP.AFRIQUE SUD	MIO \$	227,3	239,0	332,4	410,2	476,3	517,6	559,0	154,0	137,6	139,8	115,9	140,3	154,0
	IND	100	105	146	180	210	228	246	271	242	246	204	247	271
ETATS-UNIS	MIO \$	2801,8	3827,7	5036,4	5859,1	6388,4	7328,4	9035,4	2398,6	21				

TAB. 2

**COMMERCE DES CE
PAR CLASSES DE PRODUITS ET PAR ZONES**
**Évolution du commerce
par zones et pays principaux**
Valeurs: Mio \$
Indices: 1958 = 100

		1958	1960	1963	1967	1968	1969	1970	2. 70	3. 70	4. 70	1. 71	2. 71	3. 71
MONDE	MIO \$	22733,7	29722,7	37542,7	56134,5	64203,7	75631,8	88512,2	22449,2	21405,0	24202,7	23442,1	24662,3	24670,6
	IND	100	131	155	247	287	333	399	395	377	426	412	434	434
INTRA CEE	MIO \$	6862,0	10240,0	15924,9	24509,0	28913,6	36644,5	43302,7	11054,6	10374,8	11799,6	11586,9	12235,4	11957,5
	IND	100	149	232	357	421	531	631	644	605	688	675	713	697
EXTRA CEE	MIO \$	15871,7	19482,6	21617,9	31625,5	35290,1	39227,2	45209,5	11394,7	11030,2	12403,1	11855,2	12426,9	12713,2
	IND	100	123	136	199	222	247	285	287	278	313	299	313	320
CLASSE 1	MIO \$	8585,8	11332,6	13824,0	20471,7	22872,7	25595,9	29844,8	7517,6	7305,9	8222,2	7849,8	8224,5	8463,4
	IND	100	132	161	238	266	298	348	350	343	383	366	383	394
AELE	MIO \$	4962,3	6529,6	7964,5	10461,2	11251,2	12739,2	14891,7	3778,9	3605,9	4038,2	3915,3	4144,6	4088,4
	IND	100	132	161	211	227	258	300	305	291	326	316	332	330
AUT EUR OCCID	MIO \$	1103,7	1448,1	1977,9	3354,3	3418,8	4087,6	4954,7	1262,6	1219,5	1347,1	1300,0	1358,3	1318,9
	IND	100	131	179	304	310	370	449	458	442	471	471	492	478
AMERIQUE NORD	MIO \$	1897,2	2536,9	2870,7	4968,1	6378,7	6671,6	7362,4	1795,6	1817,8	2118,6	2009,1	2119,4	2398,8
	IND	100	134	151	262	336	352	389	379	383	447	422	447	506
AUT CLASSE 1	MIO \$	622,7	818,0	1010,9	1688,0	1824,0	2057,6	2636,1	680,5	662,7	718,3	634,4	632,2	657,3
	IND	100	131	162	271	293	330	423	437	426	461	408	406	422
CLASSE 2	MIO \$	6194,7	6736,2	6350,8	8295,0	9308,9	10217,6	11547,8	2904,9	2797,8	3184,0	3034,9	3100,1	3219,0
	IND	100	109	103	134	150	165	186	188	181	206	196	200	208
.AOM	MIO \$	2299,2	2333,6	1930,8	2188,6	2459,1	2747,3	3252,0	831,0	780,4	880,1	839,1	803,2	787,5
	IND	100	101	84	95	107	119	141	145	136	153	146	140	143
.EAMA	MIO \$	713,0	602,8	725,6	925,9	1019,0	1117,1	1264,7	319,6	303,3	342,2	333,1	340,5	339,7
	IND	100	85	102	130	143	158	177	179	170	192	181	187	191
.DOM	MIO \$	100,5	107,2	149,8	245,8	265,1	294,3	320,7	82,1	71,3	85,2	75,0	79,1	85,4
	IND	100	107	149	245	264	293	319	327	284	339	298	315	340
.TOM	MIO \$	92,0	82,8	85,6	160,0	192,5	224,4	338,9	83,7	92,1	98,1	63,2	65,9	68,7
	IND	100	90	93	174	209	244	368	364	400	426	275	287	299
.ALGERIE	MIO \$	1012,3	1127,9	584,8	457,4	587,6	659,2	810,0	212,6	197,4	218,6	221,9	189,1	164,2
	IND	100	111	58	45	58	65	80	84	76	84	88	73	65
.MOROCC, TUNISIE	MIO \$	381,4	413,0	385,1	399,5	394,9	452,2	515,8	131,2	120,2	140,9	146,1	132,5	129,5
	IND	100	108	101	105	104	119	135	140	126	148	153	139	136
AUT AFRIQUE	MIO \$	569,5	798,4	900,4	1199,1	1266,8	1345,8	1596,9	412,1	394,1	443,8	439,6	484,2	487,8
	IND	100	140	158	211	222	236	280	289	277	312	309	340	343
AMERIQUE C SUD	MIO \$	1536,5	1645,5	1565,2	2051,1	2327,1	2577,7	2945,9	738,6	736,7	827,2	763,6	777,5	862,0
	IND	100	107	102	133	151	168	192	192	192	215	199	202	234
ASIE OCCIDENT	MIO \$	707,4	815,3	822,2	1298,2	1615,4	1713,9	1831,5	450,7	436,0	496,0	487,2	515,9	553,1
	IND	100	115	116	184	228	243	259	255	247	279	275	292	313
AUT CLASSE 2	MIO \$	1082,1	1143,3	1132,1	1557,9	1640,5	1828,9	1921,5	472,5	450,6	538,9	505,4	519,3	528,6
	IND	100	106	105	144	152	169	178	175	167	199	187	192	195
CLASSE 3	MIO \$	928,3	1234,8	1202,0	2525,5	2763,3	3049,3	3404,9	876,7	816,8	882,2	855,8	977,4	891,8
	IND	100	133	129	272	298	328	367	378	352	380	369	421	384
EUROPE ORIENT	MIO \$	624,8	992,0	1079,7	2101,9	2376,9	2638,3	3040,5	782,0	720,8	802,9	768,7	891,4	809,5
	IND	100	159	173	338	380	427	487	501	461	514	492	571	518
AUT CLASSE 3	MIO \$	303,5	242,8	122,3	423,7	386,4	350,9	364,4	94,7	96,0	70,3	87,1	86,0	82,3
	IND	100	80	40	140	127	116	120	125	127	105	115	113	108
DIVERS NON CL.	MIO \$	162,9	179,0	241,1	333,4	345,2	364,5	411,9	95,5	109,6	114,8	114,6	124,9	139,0
	IND	100	110	148	205	212	224	253	235	269	282	282	307	341
ROYAUME UNI	MIO \$	1328,5	1759,0	1977,5	2846,9	3127,5	3367,0	3669,6	928,3	860,3	1019,2	1051,8	1091,7	1107,3
	IND	100	132	149	214	235	253	276	280	259	307	317	329	333
NORVEGE	MIO \$	433,9	452,1	507,6	659,6	634,5	772,5	877,3	204,8	220,6	242,9	229,1	243,7	208,1
	IND	100	104	116	152	146	178	201	224	221	241	211	225	192
SUEDE	MIO \$	917,2	1110,0	1272,0	1559,1	1701,7	1971,1	2254,5	582,4	519,5	614,0	528,9	562,8	544,4
	IND	100	121	139	170	186	215	246	254	227	268	231	245	237
FINLANDE	MIO \$	204,2	345,1	343,5	437,2	404,2	525,3	676,3	172,3	162,5	183,3	164,2	181,2	157,8
	IND	100	169	168	214	198	257	331	337	318	359	322	355	309
DANEMARK	MIO \$	456,8	671,0	734,6	991,8	1025,9	1225,7	1375,3	373,4	324,0	343,6	349,7	360,8	335,9
	IND	100	147	161	217	225	268	301	327	284	301	306	316	294
SUISSE	MIO \$	1026,7	1465,4	2176,9	2973,9	2811,1	3263,6	4014,5	1018,1	993,9	1067,0	1049,1	1099,3	1109,7
	IND	100	143	212	291	274	318	391	387	373	416	409	430	430
AUTRICHE	MIO \$	598,7	816,6	1031,4	1425,1	1502,6	1673,2	2072,0	506,1	532,6	584,3	559,9	592,2	611,1
	IND	100	136	172	238	251	279	346	338	356	391	370	395	412
ESPAGNE	MIO \$	243,0	252,7	639,8	1201,8	1133,9	1358,1	1475,9	391,3	331,8	378,5	367,8	365,6	382,9
	IND	100	104	263	495	467	559	607	644	546	623	605	602	630
YOUgosLAVIE	MIO \$	184,8	291,3	295,2	659,9	739,9	922,1	1269,6	330,9	340,5	352,4	310,2	377,3	364,5
	IND	100	158	160	357	400	499	687	716	737	763	672	810	789
GRECE	MIO \$	231,8	225,7	339,4	549,9	583,5	654,1	808,7	193,6	212,9	234,0	245,7	240,0	247,0
	IND	100	97	146	237	252	282	349	334	367	404	424	414	426
TURQUIE	MIO \$	151,5	225,3	197,3	303,0	314,3	344,8	412,0	97,9	96,9	110,7	129,2	106,2	81,2
	IND	100	149	130	200	207	228	272	258	256	292	341	280	214
U R S S	MIO \$	207,7	410,2	369,1	585,1	803,4	1064,7	1103,0	291,8	251,4	276,9	271,8	301,8	268,4
	IND	100	198	178	282	387	513	531	562	484	533	524	581	517
MAROC	MIO \$	260,8	262,9	248,2	270,2	265,0	301,3	341,9	89,3	77,2	93,4	100,8	85,1	82,3
	IND	100	101	95	104	102	116	131	137	118	143	153	131	126
LIBYE	MIO \$	40,9	71,4	105,3	243,0	292,5	297,1	248,6	68,2	55,5	63,5	72,6	79,4	86,8
	IND	100	175	257	594	714	726	607	666	542	621	710	776	848
REP.AFRIQUE SUD	MIO \$	267,6	289,4	354,0	610,7	664,6	777,6	1006,3	251,4	251,2	284,7	263,7	291,8	263,0
	IND	100	108	132	228	249	291	376	376	375	426	394	376	393
ETATS-UNIS	MIO \$	1660,6	2243,5	2561,5	4423,1	5767,8	5958,3	6634,0	1610,5	1640,4	1904,2	1810,4	1902,1	2163,9
	IND	100	135	154	263	345	354	398	385	395	459	436	458	521
CANADA	MIO \$													

DER HANDEL DER EG
NACH WARENKLASSEN UND ZONEN

TAB. 3

Évolution de la balance commerciale
par zones et pays principaux

Entwicklung der Handelsbilanz
mit den wichtigsten Gebieten und Ländern

Werte: Mio \$ (— = Einfuhrüberschuss)
EX/IM: Ausfuhr in % der Einfuhr

Werte: Mio \$ (— = excédent d'importations)
EX/IM: exportations en % des importations

	1958	1960	1963	1967	1968	1969	1970	7.0	3.70	4.70	1.71	2.71	3.71
MONDE	MIO \$ -151.0 EX/IM 99	131.6 100	-2818.8 93	1195.9 102	2248.6 104	112.1 100	81.3 100	-136.8 99	107.2 101	357.2 101	-183.5 99	-9.8 100	989.1 104
INTRA CEE	MIO \$ 75.6 EX/IM 101	88.8 101	216.4 101	345.6 101	506.4 102	130.0 100	501.0 100	177.2 102	56.8 100	224.1 102	-39.7 100	64.9 101	153.6 101
EXTRA CEE	MIO \$ -228.6 EX/IM 99	42.8 100	-3035.1 88	850.3 103	1742.3 105	-18.0 100	-419.7 99	-313.9 97	50.4 100	133.1 101	-146.3 99	-74.7 99	835.6 107
CLASSE 1	MIO \$ 102.5 EX/IM 101	624.1 106	-500.0 97	3515.7 121	4244.0 123	3359.1 115	3425.2 113	707.4 114	984.5 116	1026.0 114	956.3 114	1145.1 116	1740.0 126
AELE	MIO \$ 1361.8 EX/IM 118	2053.2 146	1784.4 129	3349.6 147	3396.9 143	3312.4 135	4166.6 139	1071.4 117	1076.4 140	1117.4 143	1168.4 143	1156.1 139	1301.9 147
AUT EUR OCCIO	MIO \$ 293.9 EX/IM 136	474.2 149	609.3 145	1531.1 184	1472.8 176	1613.3 165	2066.6 172	563.9 181	567.5 187	521.3 163	513.0 165	635.8 188	574.6 177
AMERIQUE NORD	MIO \$ -1332.5 EX/IM 59	-1740.0 45	-2617.0 52	-1531.7 64	-740.7 90	-1480.0 81	-2932.9 72	-900.9 67	-664.4 75	-690.2 75	-718.8 75	-551.5 79	-469.9 98
AUT CLASSE 1	MIO \$ -220.6 EX/IM 74	-163.2 83	-276.8 79	166.7 111	115.0 107	-86.5 96	125.0 105	23.1 104	53.0 109	77.5 112	-6.3 99	-95.3 87	-86.5 88
CLASSE 2	MIO \$ -618.8 EX/IM 91	-837.2 89	-2468.9 77	-3231.8 81	-3199.4 85	-4006.3 86	-4556.5 92	-1244.5 87	-1097.8 97	-1016.3 105	-1288.4 104	-1499.6 100	-1034.2 107
.AOM	MIO \$ 255.5 EX/IM 112	232.2 111	-442.8 81	-509.6 85	-430.1 85	-481.6 85	-264.9 92	-121.2 87	-22.2 105	40.6 105	31.0 104	-3.8 100	86.8 112
.EAMA	MIO \$ -200.4 EX/IM 78	-346.7 78	-264.4 73	-382.2 73	-448.0 69	-630.4 65	-598.1 68	-190.8 69	-129.2 68	-83.6 80	-67.7 80	-84.7 80	-56.4 86
.DOM	MIO \$ -14.3 EX/IM 86	-19.4 85	24.3 121	103.3 183	132.5 200	166.2 181	181.1 240	49.9 240	50.1 336	48.0 229	25.3 229	39.7 182	35.0 182
.TOM	MIO \$ -4.7 EX/IM 95	7.4 110	-38.0 69	41.6 135	64.4 150	82.2 158	148.1 178	39.2 188	47.2 205	41.6 174	14.6 130	10.7 119	17.4 134
.ALGERIE	MIO \$ 539.0 EX/IM 219	578.4 209	-81.0 39	-259.1 45	-183.6 45	-158.0 47	-46.9 81	-7.2 87	-17.2 92	17.4 106	25.3 113	44.8 113	25.6 113
.MARCOC, TUNISIE	MIO \$ -64.2 EX/IM 86	12.5 103	-85.5 87	-19.3 95	4.6 101	30.2 107	45.0 110	-10.1 93	26.8 129	22.1 119	16.7 113	-10.4 93	37.3 140
AUT AFRIQUE	MIO \$ -33.9 EX/IM 34	-46.0 45	-237.3 79	-831.7 59	-1167.1 52	-1671.8 45	-1913.4 45	-499.1 47	-478.4 50	-448.7 48	-472.1 48	-473.7 51	-415.4 54
AMERIQUE C SUD	MIO \$ -48.0 EX/IM 97	-192.3 90	-702.1 69	-691.8 75	-352.3 87	-589.5 81	-645.6 82	-249.6 82	-211.6 78	-34.1 96	-131.3 85	-170.5 87	2.9 100
ASIE OCCIDENT	MIO \$ -1096.4 EX/IM 4	-1013.5 4	-1308.0 4	-1613.3 4	-1702.6 4	-1533.6 4	-2066.2 4	-460.7 4	-513.5 4	-672.4 4	-777.4 4	-990.9 4	-797.2 4
AUT CLASSE 2	MIO \$ 306.0 EX/IM 139	182.3 119	221.1 124	414.5 136	452.6 138	370.2 125	333.6 121	86.1 122	87.9 124	99.3 123	61.4 114	89.3 121	88.6 120
CLASSE 3	MIO \$ 145.2 EX/IM 119	108.7 110	-275.1 81	288.2 93	408.3 117	316.0 112	355.8 112	138.1 119	67.2 109	31.3 104	87.0 111	169.9 121	16.4 102
EUROPE ORIENT	MIO \$ -51.4 EX/IM 92	16.7 102	-282.4 79	93.7 105	256.9 112	246.9 110	264.9 110	113.8 117	24.6 104	27.0 103	74.5 111	144.4 119	3.1 100
AUT CLASSE 3	MIO \$ 196.6 EX/IM 284	92.0 161	7.2 106	194.6 185	151.3 164	69.0 124	90.9 133	24.3 135	42.5 179	4.2 106	17.6 117	25.5 142	11.3 116
DIVERS NON CL.	MIO \$ 144.5 EX/IM 885	147.2 563	209.0 751	278.3 605	289.4 619	313.3 712	355.8 734	85.1 918	96.4 80	92.3 510	100.7 824	109.8 827	115.5 591
ROYAUME UNI	MIO \$ 151.6 EX/IM 113	219.6 114	-469.8 81	146.4 105	133.0 104	-221.4 94	-343.2 91	-125.9 88	-55.7 94	-75.5 93	24.6 102	-57.3 95	72.7 107
NORVEGE	MIO \$ 221.0 EX/IM 204	214.7 190	203.1 167	232.9 155	156.3 133	183.6 131	118.0 116	7.9 104	26.8 114	49.5 126	41.5 122	55.1 129	4.3 102
SUEDE	MIO \$ 218.5 EX/IM 191	229.4 160	159.8 119	251.8 117	252.9 113	226.2 113	248.3 112	68.8 109	9.6 102	51.3 109	9.0 102	62.8 103	62.8 103
FINLANDE	MIO \$ -24.0 EX/IM 89	41.6 114	-39.3 90	35.2 109	-32.4 93	-28.1 95	84.7 114	19.6 113	5.1 103	33.4 122	29.7 122	35.7 125	8.4 106
DANEHARK	MIO \$ 64.3 EX/IM 116	252.3 160	213.5 141	436.5 179	431.3 173	553.9 187	649.0 189	192.0 206	150.3 187	149.5 177	148.2 174	162.6 182	144.7 176
SUISSE	MIO \$ 437.2 EX/IM 174	693.6 190	1163.0 215	1315.1 204	1400.9 199	1546.6 203	2100.8 210	539.2 210	533.9 216	538.1 202	561.7 215	573.9 209	588.4 214
AUTRICHE	MIO \$ 151.6 EX/IM 136	281.6 153	376.5 158	708.7 184	728.6 184	894.8 194	994.2 192	233.5 186	256.6 195	301.4 195	286.5 198	302.4 198	314.7 202
ESPAGNE	MIO \$ 16.2 EX/IM 107	-4.1 98	270.1 114	701.8 240	613.6 218	657.9 194	573.2 163	178.9 184	156.5 189	91.8 132	87.5 131	108.5 142	190.5 165
YUGOSLAVIE	MIO \$ 50.8 EX/IM 138	130.6 181	15.9 106	264.8 167	322.3 177	375.7 169	651.7 205	171.5 208	195.6 235	204.1 238	145.1 188	218.3 237	182.3 200
GRECE	MIO \$ 121.0 EX/IM 209	138.1 258	227.2 302	329.4 249	314.9 217	354.3 218	463.3 234	115.5 248	123.7 239	133.4 233	161.2 291	158.8 296	147.3 248
TURQUIE	MIO \$ 57.3 EX/IM 161	84.6 160	16.9 109	87.7 141	107.5 152	102.1 142	133.1 148	38.5 165	48.0 198	8.1 108	34.6 144	51.0 235	33.8 171
U R S S	MIO \$ -66.1 EX/IM 76	-19.8 95	-209.7 64	-252.3 70	-77.7 91	151.7 117	141.2 115	76.0 135	2.8 101	16.7 106	35.4 115	49.7 119	-25.3 91
MAROC	MIO \$ -56.5 EX/IM 82	-38.2 87	-63.6 80	-38.7 87	-30.1 90	-27.0 97	-16.1 96	-24.3 123	14.5 123	4.1 105	0.9 101	-30.2 74	23.3 139
LIBYE	MIO \$ 33.4 EX/IM 545	65.7 NS	-120.2 47	-656.8 27	-1003.9 23	-1287.8 19	-1538.2 14	-405.4 14	-359.6 13	-370.3 15	-376.7 16	-369.1 18	-362.8 19
REP. AFRIQUE SUD	MIO \$ 40.3 EX/IM 118	50.4 121	21.6 106	200.5 149	190.3 140	260.0 150	447.3 180	97.4 163	113.6 183	144.9 204	147.8 228	111.5 179	109.0 171
ETATS-UNIS	MIO \$ -1141.2 EX/IM 59	-1584.2 59	-2474.9 51	-1436.5 75	-620.6 90	-1370.1 81	-2401.4 73	-788.1 67	-500.6 77	-529.6 78	-628.0 74	-459.6 81	18.3 101
CANADA	MIO \$ -191.4 EX/IM 55	-155.8 65	-142.3 68	-95.8 85	-120.1 87	-109.9 88	-531.5 58	-112.8 62	-163.8 52	-160.6 57	-90.8 68	-91.9 67	-68.2 77
VENEZUELA	MIO \$ 26.4 EX/IM 110	27.8 114	-129.3 58	3.0 101	49.5 122	56.9 124	68.6 176	13.3 120	18.3 127	39.7 165	26.6 139	40.6 161	47.2 179
BRESIL	MIO \$ 25.6 EX/IM 111	-6.3 76	-103.9 46	-180.9 65	-143.0 84	-272.6 83	-299.1 65	-78.8 82	-99.8 60	-45.4 82	-36.8 82	-39.0 81	-14.6 82
ARGENTINE	MIO \$ -45.3 EX/IM 87	-109.1 76	-316.0 46	-410.6 39	-261.0 53	-249.4 62	-346.0 57	-109.7 52	-123.0 47	-76.2 60	-86.9 57	-110.8 50	-72.2 64
IRAN	MIO \$ -36.7 EX/IM 85	-59.2 87	-206.8 45	-18.2 79	17.9 104	-26.9 95	-120.6 82	-19.2 87	-27.3 83	-65.2 70	-73.7 83	-123.4 85	-87.9 86
ISRAEL	MIO \$ 79.9 EX/IM 372	88.8 252	47.6 143	80.9 165	187.6 218	190.0 202	235.0 221	44.6 178	67.2 294	72.9 309	45.3 162	45.3 160	79.6 282
UNION INDIENNE	MIO \$ 334.7 EX/IM 42	224.9 40	142.9 37	213.2 49	133.4 74	81.0 61	91.1 168	10.4 180	29.6 179	30.9 170	16.0 130	26.9 152	26.2 154
JAPON	MIO \$ 25.0 EX/IM 119	40.8 128	22.9 107	44.2 109	-15.2 98	-149.4 83	-244.0 80	-58.2 81	-5.4 81	-49.8 80	-121.2 80	-138.7 81	-175.8 81
HONG KONG	MIO \$ 33.7 EX/IM 275	51.3 256	44.3 163	22.7 117	30.2 120	2.1 101	3.0 101	105	4.9 105	10.1 114	-3.4 96	7.1 100	-19.7 78
AUSTRALIE	MIO \$ -210.3 EX/IM 45	-151.5 64	-200.4 55	-29.1 94	5.1 101	-101.6 82	-13.9 98	10.8 108	4.5 103	8.2 106	-12.4 91	-41.5 75	-1.6 99

Von 1958 an: AELE einschl. Island, AUT EUR OCCIO ohne Island, AOM einschl. Marokko und Tunesien, AUT AFRIQUE einschl. Libyen und Ägypten.

TAB. 4 a

COMMERCE DES CE
PAR CLASSES DE PRODUITS ET PAR ZONES

Entwicklung der Einfuhr
aus den wichtigsten Gebieten und Ländern

Évolution des importations
par zones et pays principaux

%

	1958	1960	1963	1967	1968	1969	1970	2.70	3.70	4.70	1.71	2.71	3.71
MONDE	100.0	100.0	100.0	100.0	100.0	100.0	100.0	100.0	100.0	100.0	100.0	100.0	100.0
INTRA CEE	29.7	34.3	38.9	44.0	45.9	48.1	48.4	48.2	48.4	48.5	49.2	49.3	49.8
EXTRA CEE	70.3	65.7	61.1	56.0	54.1	51.9	51.6	51.8	51.6	51.5	50.8	50.7	50.2
EXTRA CEE	100.0	100.0	100.0	100.0	100.0	100.0	100.0	100.0	100.0	100.0	100.0	100.0	100.0
CLASSE 1	52.7	55.1	58.1	55.1	55.5	56.7	57.9	58.2	57.6	58.6	57.4	56.6	56.6
AELE	22.4	23.0	25.1	23.1	23.4	24.1	23.5	23.6	23.5	23.8	22.9	23.7	23.5
AUT EUR OCCID	5.0	5.0	5.6	5.9	5.8	6.3	6.3	6.0	5.9	6.7	6.6	5.8	6.3
AMERIQUE NORD	20.1	22.0	22.3	21.1	21.2	20.8	22.6	23.0	22.6	22.9	22.7	21.4	20.6
AUT CLASSE 1	5.2	5.0	5.2	4.9	5.1	5.5	5.5	5.6	5.5	5.2	5.3	5.9	6.3
CLASSE 2	42.3	39.0	35.8	37.5	37.3	36.2	35.3	35.4	35.5	34.2	36.0	36.8	35.8
AOM	12.7	10.8	9.6	8.8	8.6	8.2	7.7	8.1	7.3	6.8	6.7	6.5	5.9
EAMA	5.7	4.9	4.0	4.3	4.4	4.4	4.1	4.4	3.9	3.5	3.3	3.4	3.3
DOM	0.7	0.7	0.5	0.4	0.4	0.3	0.3	0.3	0.2	0.3	0.3	0.3	0.2
TOM	0.6	0.4	0.5	0.4	0.4	0.4	0.4	0.4	0.4	0.4	0.5	0.4	0.4
ALGERIE	2.9	2.8	2.7	2.3	2.3	2.1	1.9	1.9	1.9	1.6	1.6	1.1	1.2
MAROC, TUNISIE	2.8	2.1	1.9	1.4	1.2	1.1	1.0	1.2	0.9	1.0	1.1	1.1	0.8
AUT AFRIQUE	3.7	4.3	4.6	6.6	7.3	7.7	7.7	7.8	7.6	7.3	7.6	7.7	7.6
AMERIQUE C SUD	9.8	9.5	9.2	8.9	8.0	8.1	7.9	8.4	8.6	7.0	7.5	7.2	7.2
ASTE OCCIDENT	11.2	9.4	8.6	9.5	9.9	8.5	8.5	7.8	8.6	9.5	10.5	12.1	11.4
AUT CLASSE 2	4.8	4.9	3.7	3.7	3.5	3.7	3.5	3.3	3.3	3.6	3.7	3.4	3.7
CLASSE 3	4.9	5.8	6.0	7.3	7.0	7.0	6.7	6.3	6.8	6.9	6.4	6.5	7.4
EUROPE ORIENT	4.2	5.0	5.5	6.5	6.3	6.2	6.1	5.7	6.3	6.3	5.8	6.0	6.8
AUT CLASSE 3	0.7	0.8	0.5	0.7	0.7	0.7	0.6	0.6	0.5	0.6	0.6	0.5	0.6
DIVERS NON CL.	0.1	0.2	0.1	0.2	0.2	0.1	0.1	0.1	0.1	0.2	0.1	0.1	0.2
ROYAUME UNI	7.3	7.9	9.9	8.8	8.9	9.1	8.8	9.0	8.3	8.9	8.6	9.2	8.7
NORVEGE	1.3	1.2	1.2	1.4	1.4	1.5	1.7	1.7	1.8	1.6	1.6	1.5	1.7
SUEDE	4.3	4.5	4.5	4.2	4.3	4.4	4.4	4.4	4.6	4.6	4.3	4.4	4.0
FINLANDE	1.4	1.6	1.6	1.3	1.3	1.4	1.3	1.3	1.4	1.2	1.1	1.2	1.3
DANEMARK	2.4	2.2	2.1	1.8	1.8	1.7	1.6	1.5	1.6	1.6	1.7	1.6	1.6
SUISSE	3.7	4.0	4.1	4.1	4.2	4.4	4.2	4.1	4.2	4.3	4.1	4.2	4.3
AUTRICHE	2.7	2.8	2.6	2.3	2.3	2.5	2.4	2.3	2.5	2.3	2.2	2.3	2.6
ESPAGNE	1.4	1.3	1.5	1.6	1.6	1.8	2.0	1.8	1.6	2.3	2.3	2.1	2.0
YOUgoslavIE	0.8	0.8	1.1	1.3	1.2	1.4	1.4	1.4	1.3	1.2	1.4	1.3	1.5
GRECE	0.7	0.5	0.5	0.7	0.8	0.8	0.8	0.7	0.8	0.8	0.7	0.6	0.8
TURQUIE	0.6	0.7	0.7	0.7	0.6	0.6	0.6	0.5	0.4	0.8	0.7	0.4	0.4
U R S S	1.7	2.2	2.3	2.7	2.6	2.3	2.1	1.8	2.3	2.1	2.0	2.0	2.5
MAROC	2.0	1.5	1.3	1.0	0.9	0.8	0.8	1.0	0.6	0.7	0.8	0.9	0.5
LIBYE	0.0	0.0	0.9	2.9	3.9	4.0	3.9	4.0	3.8	3.5	3.7	3.6	3.8
REP. AFRIQUE SUD	1.4	1.2	1.3	1.3	1.4	1.3	1.2	1.3	1.3	1.1	1.0	1.1	1.3
ETATS-UNIS	17.4	19.7	20.4	19.0	19.0	18.7	19.8	20.5	19.5	19.8	20.3	18.9	18.1
CANADA	2.7	2.3	1.8	2.1	2.2	2.1	2.8	2.5	3.1	3.1	2.3	2.5	2.6
VENEZUELA	1.7	1.0	1.2	0.8	0.7	0.6	0.6	0.6	0.6	0.5	0.6	0.5	0.5
BRESIL	1.5	1.5	1.5	1.7	1.7	1.9	1.9	1.7	2.3	1.8	1.7	1.6	1.9
ARGENTINE	2.2	2.3	2.4	2.2	1.7	1.7	1.8	1.9	2.1	1.6	1.7	1.8	1.7
IRAN	1.5	1.4	1.5	1.4	1.5	1.4	1.5	1.3	1.5	1.8	1.8	2.2	2.2
ISRAEL	0.2	0.3	0.4	0.4	0.5	0.5	0.4	0.5	0.3	0.3	0.6	0.6	0.4
UNION INDIENNE	0.6	0.6	0.6	0.5	0.5	0.5	0.4	0.4	0.3	0.4	0.4	0.4	0.4
JAPON	0.7	0.8	1.4	1.7	1.9	2.3	2.7	2.7	2.8	2.8	2.9	3.0	3.4
HONG KONG	0.1	0.2	0.3	0.4	0.5	0.6	0.6	0.6	0.6	0.6	0.7	0.6	0.8
AUSTRALIE	2.4	2.1	1.8	1.5	1.4	1.5	1.2	1.2	1.3	1.1	1.1	1.3	1.2

A partir de 1958 : AELE incl. Islande, AUT EUR OCCID excl. Islande, AOM incl. Maroc et Tunisie, AUT AFRIQUE incl. Libye et Égypte.

DER HANDEL DER EG
NACH WARENKLASSEN UND ZONEN

TAB. 4 b

Entwicklung der Ausfuhr
nach den wichtigsten Gebieten und Ländern.

Évolution des exportations
par zones et pays principaux

%

%

	1958	1960	1963	1967	1968	1969	1970	2.70	3.70	4.70	1.71	2.71	3.71
MONDE	100.0	100.0	100.0	100.0	100.0	100.0	100.0	100.0	100.0	100.0	100.0	100.0	100.0
INTRA CEE	30.2	34.5	42.4	43.7	45.0	48.2	48.9	49.2	48.5	48.8	49.4	49.5	48.5
EXTRA CEE	69.8	65.5	57.6	56.3	55.0	51.8	51.1	50.8	51.5	51.2	50.6	50.4	51.5
EXTRA CEE	100.0	100.0	100.0	100.0	100.0	100.0	100.0	100.0	100.0	100.0	100.0	100.0	100.0
CLASSE 1	54.1	58.2	63.9	64.7	64.8	65.3	66.0	66.0	66.2	66.3	66.2	66.2	66.6
AELE	31.3	33.5	36.8	33.1	31.9	32.6	32.9	33.2	32.7	32.6	33.0	33.1	32.2
AUT EUR OCCID	7.0	7.4	9.1	10.6	9.7	10.4	11.0	11.1	11.1	10.9	11.0	10.9	10.4
AMERIQUE NORD	12.0	13.0	13.3	15.7	18.1	17.0	16.3	15.8	16.5	17.1	16.9	17.1	18.9
AUT CLASSE 1	3.9	4.2	4.7	5.3	5.2	5.2	5.8	6.0	6.0	5.8	5.4	5.1	5.2
CLASSE 2	39.0	34.6	29.4	26.2	26.4	26.0	25.5	25.5	25.4	25.7	25.6	24.9	25.3
.AOM	14.5	12.0	8.9	6.9	7.0	7.0	7.2	7.3	7.1	7.1	7.1	6.5	6.2
.EAMA	4.5	3.1	3.4	2.9	2.9	2.8	2.8	2.8	2.8	2.8	2.8	2.7	2.7
.DOM	0.6	0.6	0.7	0.8	0.8	0.8	0.7	0.7	0.6	0.7	0.6	0.6	0.7
.TOM	0.6	0.4	0.4	0.5	0.5	0.6	0.7	0.7	0.8	0.8	0.5	0.5	0.5
.ALGERIE	6.4	5.8	2.7	1.4	1.7	1.7	1.8	1.9	1.8	1.7	1.9	1.5	1.3
.MOROCC, TUNISIE	2.4	2.1	1.8	1.3	1.1	1.2	1.1	1.2	1.1	1.1	1.2	1.1	1.0
AUT AFRIQUE	3.6	4.1	4.2	3.8	3.6	3.4	3.5	3.6	3.6	3.6	3.7	3.9	3.8
AMERIQUE C SUD	9.7	8.4	7.2	6.5	6.6	6.6	6.5	6.5	6.7	6.7	6.4	6.3	6.8
ASIE OCCIDENT	4.5	4.2	3.8	4.1	4.6	4.4	4.1	4.0	4.0	4.0	4.1	4.2	4.4
AUT CLASSE 2	6.8	5.9	5.2	4.9	4.6	4.7	4.3	4.1	4.1	4.3	4.3	4.2	4.2
CLASSE 3	5.8	6.3	5.6	8.0	7.8	7.8	7.5	7.7	7.4	7.1	7.2	7.9	7.0
EUROPE ORIENT	3.9	5.1	5.0	6.6	6.7	6.9	6.7	6.9	6.5	6.5	6.5	7.2	6.4
AUT CLASSE 3	1.9	1.2	0.6	1.3	1.1	0.9	0.8	0.8	0.9	0.6	0.7	0.7	0.6
DIVERS NON CL.	1.0	0.9	1.1	1.1	1.0	0.9	0.9	0.8	1.0	0.9	1.0	1.0	1.1
ROYAUME UNI	8.4	9.0	9.1	9.0	8.9	8.6	8.1	8.1	7.8	8.2	8.9	8.8	8.7
NORVEGE	2.7	2.3	2.3	2.1	1.8	2.0	1.9	1.8	2.0	2.0	1.9	2.0	1.6
SUEDE	5.8	5.7	5.9	4.9	4.8	5.0	5.0	5.1	4.7	5.0	4.5	4.5	4.3
FINLANDE	1.3	1.8	1.6	1.4	1.1	1.3	1.5	1.5	1.5	1.5	1.4	1.5	1.2
DANEMARK	2.9	3.4	3.4	3.1	2.9	3.1	3.0	3.3	2.9	2.8	3.0	2.9	2.6
SUISSE	6.5	7.5	10.1	8.1	8.0	8.3	8.9	8.9	9.0	8.6	8.8	8.8	8.7
AUTRICHE	3.8	4.2	4.8	4.5	4.3	4.3	4.6	4.4	4.8	4.7	4.7	4.8	4.9
ESPAGNE	1.5	1.3	3.0	3.8	3.2	3.5	3.3	3.4	3.0	3.1	3.1	2.9	3.0
YUGOSLAVIE	1.2	1.5	1.4	2.1	2.1	2.4	2.8	2.9	3.1	2.8	2.6	3.0	2.9
GRECE	1.5	1.2	1.6	1.7	1.7	1.7	1.8	1.7	1.9	1.9	2.1	1.9	1.9
TURQUIE	1.0	1.2	0.9	1.0	0.9	0.9	0.9	0.9	0.9	0.9	1.1	0.9	0.6
U R S S	1.3	2.1	1.7	1.8	2.3	2.7	2.4	2.6	2.3	2.2	2.3	2.4	2.1
MAROC	1.6	1.3	1.1	0.9	0.8	0.8	0.8	0.8	0.7	0.8	0.9	0.7	0.6
LIBYE	0.3	0.4	0.5	0.8	0.8	0.8	0.5	0.6	0.5	0.5	0.6	0.6	0.7
REP. AFRIQUE SUD	1.7	1.5	1.6	1.9	1.9	2.0	2.2	2.2	2.3	2.3	2.2	2.0	2.1
ETATS-UNIS	10.5	11.5	11.8	14.0	16.3	15.2	14.7	14.1	14.9	15.4	15.3	15.3	17.0
CANADA	1.5	1.5	1.4	1.7	1.7	1.8	1.6	1.6	1.6	1.6	1.6	1.7	1.8
VENEZUELA	1.9	1.1	0.8	0.8	0.8	0.7	0.7	0.7	0.8	0.8	0.8	0.9	0.8
BRESIL	1.6	1.4	1.2	1.1	1.3	1.2	1.2	1.1	1.3	1.4	1.4	1.3	1.7
ARGENTINE	1.9	1.8	1.3	0.8	0.8	1.0	1.0	1.0	1.0	0.9	1.0	0.9	1.0
IRAN	1.3	1.1	0.8	1.3	1.4	1.3	1.2	1.2	1.2	1.2	1.2	1.2	1.4
ISRAEL	0.7	0.8	0.7	0.7	1.0	1.0	0.9	0.9	0.9	0.9	1.0	1.0	1.0
UNION INDIENNE	2.8	1.7	1.4	1.1	0.9	0.7	0.6	0.5	0.6	0.7	0.6	0.5	0.6
JAPON	0.9	1.1	1.7	1.8	1.8	1.9	2.2	2.2	2.2	2.2	1.9	1.9	1.8
HONG KONG	0.3	0.4	0.5	0.5	0.5	0.6	0.6	0.6	0.6	0.7	0.6	0.5	0.6
AUSTRALIE	1.1	1.4	1.1	1.3	1.3	1.2	1.2	1.3	1.3	1.1	1.1	1.0	1.1

Von 1958 an: AELE einschl. Island, AUT EUR OCCID ohne Island, AOM einschl. Marokko und Tunesien, AUT AFRIQUE einschl. Libyen und Ägypten.

A partir de 1958: AELE incl. Islande, AUT EUR OCCID excl. Islande, AOM incl. Maroc et Tunisie, AUT AFRIQUE incl. Libye et Égypte.

TAB. 5

COMMERCÉ DES CE
PAR CLASSES DE PRODUITS ET PAR ZONEEntwicklung des Handels
Intra- und Extra-EGÉvolution du commerce
intra- et extra-CEWerte: Mio \$
Indices: 1958 = 100Valeurs: Mio \$
Indices: 1958 = 100

	1958	1960	1963	1967	1968	1969	1970	2.70	3.70	4.70	1.71	2.71	3.71	
AUSTAUSCH INTRA-EG														
import														
0,1 NAHRGSM., GETR., TAB	MIO \$	908,9	1297,2	1966,9	3091,0	3730,3	4836,9	5445,6	1402,3	1360,9	1448,5	1415,6	1621,8	1618,8
	IND	100	143	205	340	410	532	599	617	599	623	617	714	712
0 NAHRUNGSMITTEL	MIO \$	828,1	1180,5	1669,7	2813,7	3406,4	4472,0	4983,1	1292,7	1241,6	1308,0	1285,7	1479,8	1475,1
	IND	100	156	205	340	411	540	602	624	600	621	621	715	710
1 GETRAENKE, TABAK	MIO \$	83,9	116,7	197,2	277,4	321,8	364,9	462,4	109,6	119,3	147,5	129,9	142,0	148,7
	IND	100	144	244	341	401	452	577	54,3	59,1	69,5	64,3	70,3	73,6
3 MINER.BRENNSTOFFE	MIO \$	74,5	83,9	96,8	116,6	133,9	147,1	172,1	408,2	422,6	475,8	534,5	557,0	572,4
	IND	100	112	130	156	179	198	231	219	227	256	287	299	308
2,4 ROHSTOFFE	MIO \$	622,3	993,5	1203,7	1684,8	1841,7	2213,3	2477,3	647,0	585,1	638,2	677,4	648,1	587,1
	IND	100	160	193	271	296	356	398	416	376	410	403	417	377
2 ROHSTOFFE	MIO \$	588,9	944,8	1146,2	1579,0	1709,2	2033,3	2239,6	586,4	523,2	575,5	557,3	569,9	507,4
	IND	100	160	195	267	290	346	380	398	355	391	379	387	345
4 FETTE UND OELE	MIO \$	33,4	48,7	57,5	109,8	136,5	177,9	231,7	60,6	61,9	62,7	70,1	78,2	79,7
	IND	100	146	172	328	408	532	711	72,4	74,0	75,0	83,9	93,5	95,3
5-8 BEARBEITETE WAREN	MIO \$	4458,5	6959,6	11271,8	17898,3	21218,4	27437,2	32741,5	8316,4	7851,5	8878,3	8945,1	9217,1	8890,8
	IND	100	156	228	318	367	452	521	567	541	603	603	627	591
5 CHEM.ERZEUGNISSE	MIO \$	486,7	745,6	1110,9	2212,8	2718,9	3396,9	3945,2	996,7	947,9	1041,2	1086,7	1127,6	1114,0
	IND	100	153	233	455	559	699	809	870	880	857	894	928	917
6 BEARBEIT. WAREN	MIO \$	1974,7	3218,0	4462,7	6641,8	7842,6	10284,4	11594,3	2999,8	2790,8	2988,4	3019,5	3198,4	3021,2
	IND	100	163	226	336	397	508	587	678	595	675	612	648	612
7 MASCH., FAHRZEUGE	MIO \$	1514,5	2237,4	4369,0	6567,8	7623,4	9981,2	12572,2	3741,4	2932,5	3592,2	3491,8	3596,7	3309,0
	IND	100	148	288	434	503	659	830	856	775	922	922	950	874
8 VERSCH.BEARB.WAR	MIO \$	483,1	758,7	1309,2	2475,8	3033,5	4030,8	4639,9	1078,5	1180,3	1256,4	1347,1	1294,5	1446,6
	IND	100	157	271	512	628	844	960	893	977	NS	NS	NS	NS
9 VERSCHIEDENES	MIO \$	52,2	66,0	39,6	325,7	280,9	369,9	415,7	103,5	97,9	134,8	103,5	126,5	134,9
	IND	100	126	75,9	624	538	708	796	79,3	75,0	NS	79,3	96,9	NS
0-9 INSGESAMT	MIO \$	6786,4	10151,2	15708,5	24163,4	28407,2	36334,5	42801,7	10877,4	10318,0	11575,5	11626,1	12170,5	11803,9
	IND	100	150	231	356	419	535	631	641	608	682	685	717	696
EINFUHR EXTRA-EG														
IMPORTATIONS EXTRA-CE														
0,1 ALIMENT.BOISS.TAB.	MIO \$	4020,3	4178,1	5213,9	6262,4	6091,5	6654,0	7501,4	1860,9	1756,2	2137,7	2009,5	1947,5	1795,7
	IND	100	104	130	156	152	166	187	185	175	185	200	194	179
0 ALIMENTATION	MIO \$	3365,2	3641,5	4673,3	5711,5	5610,4	6039,0	6860,3	1678,5	1604,6	1993,7	1876,3	1792,2	1647,8
	IND	100	108	139	170	167	179	204	207	207	231	223	213	196
1 BOISSON, TABAC	MIO \$	655,1	536,6	540,6	550,9	481,1	615,0	641,1	182,4	151,7	144,0	133,2	155,3	148,0
	IND	100	82	83	84	73	94	98	111	93	88	81	95	90
3 COMBUSTIBLES, ETC	MIO \$	2773,3	2666,4	3904,9	5441,2	6033,9	6474,7	7783,9	1854,9	1914,9	2246,8	2313,5	2539,4	2444,3
	IND	100	96	141	196	218	233	281	268	276	324	334	366	353
2,4 MATIERES PREMIERES	MIO \$	4777,1	5881,0	6010,8	6749,6	7219,1	8254,6	9001,9	2294,5	2275,7	2278,1	2186,0	2219,6	2102,3
	IND	100	123	126	141	151	173	188	192	191	191	183	186	176
2 MAT.PREM.NDA	MIO \$	4439,6	5445,4	5595,6	6311,4	6836,0	7310,4	8432,8	2147,8	2130,0	2134,1	2015,8	2046,9	1946,1
	IND	100	123	126	142	154	176	190	194	192	192	184	184	175
4 GRAISSES, HUILES	MIO \$	337,5	435,6	415,2	438,2	383,1	444,2	569,1	146,7	142,2	143,9	170,2	174,7	156,3
	IND	100	129	123	130	113	132	169	174	169	171	202	207	185
5-8 PROD.MANUFACTURES	MIO \$	4456,5	6599,1	8655,7	11697,9	13639,9	17172,7	20687,6	5561,6	4882,6	5369,3	5191,0	5548,0	5281,5
	IND	100	148	194	262	306	385	464	499	418	482	466	498	474
5 PROD.CHIMIQUES	MIO \$	613,7	1069,8	1534,9	1755,0	2128,5	2532,5	2954,5	654,5	632,4	640,7	642,2	697,0	692,7
	IND	100	174	250	286	347	413	427	399	399	418	419	454	452
6 ART.CL.P.MATIERE	MIO \$	202,7	298,5	3600,4	4797,9	5736,8	7495,9	8486,1	237,2	197,3	195,3	187,3	2030,9	1951,2
	IND	100	148	178	237	284	366	420	470	391	395	371	402	386
7 MACH.MAT.TRANSP.	MIO \$	1382,9	2028,4	3150,7	3983,9	4589,6	5615,5	7274,6	1940,3	1702,9	2069,9	2013,8	2114,9	1873,8
	IND	100	147	228	288	332	406	526	561	493	599	583	612	542
8 ART.MANUF.DIVERS	MIO \$	439,2	666,4	834,9	1381,2	1558,0	2122,7	2394,4	547,7	562,0	663,4	658,8	702,1	765,8
	IND	100	152	190	314	355	461	545	542	539	604	600	642	697
9 DIVERS	MIO \$	71,2	115,2	867,7	624,1	564,0	689,3	654,4	136,7	150,8	238,1	299,4	247,3	251,8
	IND	100	162	NS	877	792	969	919	768	888	NS	NS	NS	NS
0-9 TOUTS PRODUITS	MIO \$	16098,3	19439,8	24653,0	30775,2	33547,8	39245,2	45629,2	11708,6	10979,8	12270,0	11999,5	12501,6	11877,6
	IND	100	121	153	191	208	244	283	291	273	305	298	311	295
AUSFUHR EXTRA-EG'														
EXPORTATIONS EXTRA-CE														
0,1 NAHRGSM., GETR., TAB	MIO \$	1518,9	1635,9	1952,7	2377,4	2509,8	2628,9	3078,1	780,0	743,5	826,1	792,1	905,0	877,2
	IND	100	108	129	157	165	174	203	205	196	218	209	238	231
0 NAHRUNGSMITTEL	MIO \$	1283,5	1372,3	1644,2	1970,9	2061,1	2139,3	2518,6	635,3	594,7	671,2	661,7	740,3	696,3
	IND	100	107	128	154	161	167	196	198	185	209	206	231	216
1 GETRAENKE, TABAK	MIO \$	235,4	261,6	308,5	406,5	448,7	489,6	559,5	144,7	148,8	155,0	130,4	164,7	182,9
	IND	100	112	131	173	191	208	238	74,6	75,3	26,3	22,2	28,0	31,1
3 MINER.BRENNSTOFFE	MIO \$	912,8	922,4	1039,6	1171,4	1318,5	1412,8	1680,2	401,6	437,8	475,6	490,6	512,1	513,1
	IND	100	101	114	128	144	155	184	176	192	208	215	224	225
2,4 ROHSTOFFE	MIO \$	563,1	714,7	881,2	1094,9	1137,9	1183,5	1270,5	310,2	313,7	336,9	315,3	315,6	331,2
	IND	100	127	156	194	202	210	225	220	223	239	224	224	235
2 ROHSTOFFE	MIO \$	473,2	627,3	801,2	998,8	1034,9	1080,4	1151,8	281,9	285,9	301,5	273,7	275,2	285,3
	IND	100	133	169	211	219	228	243	238	242	255	231	233	241
4 FETTE UND OELE	MIO \$	89,9	86,7	80,0	96,1	103,0	103,0	118,8	28,3	27,9	35,4	41,6	40,4	45,9
	IND	100	97	89	107	115	115	137	176	124	158	185	190	204
5-8 BEARBEITETE WAREN	MIO \$	12668,1	16075,1	17493,9	26595,9	29920,9	33568,8	38602,1	9747,0	9401,3	10612,2	10110,8	10542,5	10851,3
	IND	100	127	138	210	236	265	305	308	297	335	319	333	343
5 CHEM.ERZEUGNISSE	MIO \$	1574,1	1998,4	2421,8	3793,9	4295,5	4697,6	5272,4	1351,0	1314,2	1346,3	1393,6	1388,2	1427,2
	IND	100	127	154	241	273	298	335	343	344	342	354	353	363
6 BEARBEIT. WAREN	MIO \$	4771,6	5849,8	5303,3										

TAB. 7

COMMERCE DES CE
PAR CLASSES DE PRODUITS ET PAR ZONESÉvolution du commerce
par classes de pays

export

Valeurs : Mio \$
Indices : 1958 = 100

		1958	1960	1963	1967	1968	1969	1970	1.70	1.70	4.70	1.71	1.71	1.71	
		LÄNDER DER KLASSE 1					PAYS DE LA CLASSE 1								
0,1	ALIMENT.BOISS.TAB.	MIO \$ 854,7	897,7	1161,2	1534,5	1557,0	1648,2	1852,5	475,0	457,2	507,0	477,8	534,7	549,7	
	IND	100	105	136	180	182	191	217	222	214	237	224	257	257	
0	ALIMENTATION	MIO \$ 715,2	727,3	930,8	1221,3	1211,9	1211,9	1276,8	1423,0	365,3	359,7	390,0	378,9	402,3	
	IND	100	102	130	171	169	173	199	203	190	218	212	223	225	
1	BOISSON, TABAC	MIO \$ 139,1	170,3	230,5	313,2	345,1	371,4	429,5	111,7	117,4	117,0	98,9	127,6	147,4	
	IND	100	122	166	225	248	267	309	321	338	336	284	367	424	
3	COMBUSTIBLES, ETC	MIO \$ 572,5	580,8	700,6	777,1	908,0	923,9	1138,6	270,9	270,9	328,2	326,0	339,6	340,4	
	IND	100	101	122	135	159	161	199	189	208	229	228	237	238	
2,4	MATIERES PREMIERES	MIO \$ 388,0	517,0	654,3	811,9	838,5	886,9	934,8	227,6	229,9	251,7	222,6	219,6	240,6	
	IND	100	133	169	209	216	229	241	235	237	259	229	226	248	
2	MAT.PREM.NDA	MIO \$ 341,2	467,6	609,0	759,6	781,5	835,3	875,9	211,1	213,0	233,6	202,4	200,8	220,1	
	IND	100	137	179	221	229	244	259	247	252	274	237	235	258	
4	GRAISSES, HUILES	MIO \$ 46,9	49,4	45,3	52,3	56,9	54,6	63,9	16,5	14,9	18,1	20,2	18,9	20,6	
	IND	100	105	97	112	122	114	136	141	127	155	173	161	176	
5-8	PROD.MANUFACTURES	MIO \$ 6720,3	9274,4	11172,6	17124,4	19352,1	21397,4	25558,5	6445,5	6239,6	7037,3	6735,3	7043,1	7257,4	
	IND	100	138	166	255	288	326	380	384	371	419	421	419	432	
5	PROD.CHIIMIQUES	MIO \$ 828,2	1105,9	1406,9	2151,8	2470,2	2759,8	3145,0	801,1	772,4	814,3	835,1	818,6	844,3	
	IND	100	134	170	260	293	333	380	387	373	393	403	398	408	
6	ART.CL.P.MATIERE	MIO \$ 2760,9	3282,6	3381,3	4925,4	5441,2	5857,0	6777,4	1697,5	1679,5	1869,6	1751,1	1870,1	1905,3	
	IND	100	119	121	177	197	212	245	248	248	285	297	317	323	
7	MACH.MAT.TRANSP.	MIO \$ 2821,8	3804,5	4889,4	7766,9	8935,0	10318,2	12263,9	3121,0	2919,7	3461,7	3296,0	3507,6	3547,4	
	IND	100	135	173	275	317	366	435	447	414	491	467	497	503	
8	ART.MANUF.DIVERS	MIO \$ 709,4	1081,4	1495,0	2289,3	2547,7	2963,4	3352,2	825,8	869,0	891,7	857,7	891,9	964,4	
	IND	100	152	211	321	359	418	475	466	489	503	481	478	542	
9	DIVERS	MIO \$ 50,7	62,7	135,2	273,9	217,1	239,5	260,5	98,6	81,9	98,0	88,1	87,5	75,4	
	IND	100	124	267	541	428	477	711	778	646	773	694	690	595	
0-9	TOUS PRODUITS	MIO \$ 8585,8	11332,6	13824,0	20471,7	22872,7	25535,9	29844,8	7517,6	7305,9	8222,2	7849,8	8224,5	8463,4	
	IND	100	132	161	241	266	299	348	350	340	383	366	383	394	
		LÄNDER DER KLASSE 2					PAYS DE LA CLASSE 2								
0,1	ALIMENT.BOISS.TAB.	MIO \$ 632,2	690,5	604,8	729,8	771,5	917,8	970,8	232,6	234,2	271,7	261,6	293,7	278,5	
	IND	100	109	96	115	122	145	154	117	118	132	166	186	176	
0	ALIMENTATION	MIO \$ 542,2	602,5	536,6	648,3	682,8	717,6	858,8	205,5	206,7	238,1	236,4	260,5	247,5	
	IND	100	111	99	120	126	132	158	152	152	176	173	192	193	
1	BOISSON, TABAC	MIO \$ 90,0	88,1	70,2	81,5	87,7	100,2	112,0	27,1	27,5	33,6	27,2	33,2	31,0	
	IND	100	98	78	91	97	111	124	121	122	149	121	148	138	
3	COMBUSTIBLES, ETC	MIO \$ 233,8	206,5	155,1	123,2	125,4	175,2	169,9	48,5	38,8	41,1	54,9	57,2	46,2	
	IND	100	88	66	53	54	75	73	83	66	70	94	86	76	
2,4	MATIERES PREMIERES	MIO \$ 105,8	121,6	139,9	172,4	181,9	187,9	207,1	49,6	50,7	55,3	60,9	59,1	63,0	
	IND	100	115	132	163	172	178	196	188	197	209	230	223	238	
2	MAT.PREM.NDA	MIO \$ 71,2	88,9	110,3	133,6	142,8	145,4	163,3	40,6	40,7	40,8	42,9	41,3	40,2	
	IND	100	125	155	186	201	204	229	72	72	72	74	74	74	
4	GRAISSES, HUILES	MIO \$ 34,6	32,8	29,6	39,8	39,1	42,5	45,8	8,0	10,0	14,5	18,0	17,8	22,8	
	IND	100	95	85	115	113	123	127	104	115	168	208	206	264	
5-8	PROD.MANUFACTURES	MIO \$ 5099,7	5663,9	5369,8	7147,3	8093,3	8892,8	10040,4	2535,3	2441,2	2777,4	2614,8	2653,5	2786,0	
	IND	100	111	105	140	159	174	197	199	191	218	205	208	213	
5	PROD.CHIIMIQUES	MIO \$ 603,1	739,3	805,2	1212,3	1369,4	1436,5	1612,2	406,9	411,1	422,3	418,6	431,1	458,7	
	IND	100	123	134	201	227	240	267	279	274	280	278	280	304	
6	ART.CL.P.MATIERE	MIO \$ 1930,7	1954,1	1598,5	2026,4	2159,1	2273,6	2499,6	612,2	599,8	672,6	640,1	619,6	623,6	
	IND	100	101	83	105	117	118	129	124	124	133	133	128	129	
7	MACH.MAT.TRANSP.	MIO \$ 2127,5	2439,6	2480,6	3298,1	3912,4	4467,9	5141,1	1318,5	1222,6	1459,1	1358,7	1395,9	1488,4	
	IND	100	115	117	155	186	212	242	248	274	255	262	279	294	
8	ART.MANUF.DIVERS	MIO \$ 418,4	531,0	481,5	612,4	652,4	714,3	797,4	197,7	205,7	223,4	187,3	211,8	219,2	
	IND	100	121	111	149	159	163	187	180	188	204	180	193	200	
9	DIVERS	MIO \$ 123,2	53,6	81,2	116,4	136,8	144,0	150,7	39,0	32,9	38,4	42,7	46,6	47,3	
	IND	100	44	66	94	111	117	122	127	107	135	139	151	154	
0-9	TOUS PRODUITS	MIO \$ 6194,7	6736,2	6352,8	8295,0	9308,9	10717,6	11547,8	2904,9	2797,8	3184,0	3034,9	3103,1	3219,0	
	IND	100	109	103	134	150	165	186	188	181	206	196	200	208	
		LÄNDER DER KLASSE 3					PAYS DE LA CLASSE 3								
0,1	ALIMENT.BOISS.TAB.	MIO \$ 21,7	27,9	175,0	100,1	169,1	159,4	238,1	67,3	47,7	43,2	49,2	72,9	43,8	
	IND	100	128	806	461	778	737	NS	NS	877	795	887	NS	807	
0	ALIMENTATION	MIO \$ 20,1	31,3	172,9	93,2	159,1	137,1	227,9	64,4	45,5	40,6	46,3	70,5	41,3	
	IND	100	156	862	465	793	684	NS	NS	908	809	923	NS	823	
1	BOISSON, TABAC	MIO \$ 1,7	1,4	2,1	7,0	10,1	12,3	10,3	2,8	2,1	2,6	4,9	2,4	5,6	
	IND	100	86	127	416	600	735	613	680	512	621	44,5	57,7	616	
3	COMBUSTIBLES, ETC	MIO \$ 0,4	2,9	7,5	6,2	7,3	15,3	33,5	4,9	10,7	12,4	13,4	14,6	11,0	
	IND	100	681	1813	NS	NS	NS	NS	NS	NS	NS	NS	NS	NS	
2,4	MATIERES PREMIERES	MIO \$ 69,0	74,7	85,8	109,3	116,4	107,7	127,4	32,7	32,9	29,6	31,6	36,6	27,5	
	IND	100	108	124	158	169	156	185	190	191	172	193	212	159,0	
2	MAT.PREM.NDA	MIO \$ 60,6	70,7	81,3	105,7	109,8	109,8	116,5	30,0	29,9	28,2	28,2	33,0	25,0	
	IND	100	116	134	174	181	166	192	198	198	177	186	217	165,5	
4	GRAISSES, HUILES	MIO \$ 10,3	4,4	4,6	3,6	4,7	8,7	10,9	2,8	2,0	2,8	3,3	3,7	7,5	
	IND	100	53	55	43	80	82	131	142	133	142	160	175	120	
5-8	PROD.MANUFACTURES	MIO \$ 835,2	1120,8	931,9	2296,6	2454,7	2758,8	2970,8	760,6	715,0	790,4	754,8	843,3	800,9	
	IND	100	134	112	275	294	337	356	74	72	74	352	404	384	
5	PROD.CHIIMIQUES	MIO \$ 141,4	150,6	204,7	424,4	490,7	494,9	511,4	141,8	127,4	108,4	138,7	145,1	122,8	
	IND	100	107	146	300	347	351	362	401	360	306	392	410	367	
6	ART.CL.P.MATIERE	MIO \$ 474,6	609,5	315,7	693,4	753,4	825,3	996,7	252,5	258,5	243,9	281,7	291,6	286,3	
	IND	100	128	66	146	159	174	210	137	136	131	137	246	241	
7	MACH.MAT.TRANSP.	MIO \$ 195,1	332,5	383,1	1044,6	1054,0	1278,7	1276,0	310,8	287,5	381,4	294,6	348,1	342,9	
	IND	100	170												

DER HANDEL DER EG
NACH WARENKLASSEN UND ZONEN

TAB. 8

Entwicklung des Handels
nach Warenklassen und Zonen

import

Werte: Mio \$

	1958	1960	1963	1967	1968	1969	1970	7.70	7.70	4.70	1.71	7.71	7.71	
TEILE 0+1 NAHHRUNGSMITTEL, GETRAENKE, TABAK														
MONDE	MIO \$ 4929.2	5475.4	7083.8	9353.5	9821.8	11431.0	12947.0	3263.3	3117.1	7586.7	7475.1	3569.7	7414.5	
INTRA CEE	MIO \$ 908.9	1297.2	1866.9	3091.0	3730.3	4836.9	5445.6	1402.3	1360.9	1448.5	1415.6	1671.8	1518.8	
EXTRA CEE	MIO \$ 4920.3	4178.1	5216.9	6262.5	6091.5	6594.0	7501.4	1861.0	1756.2	2137.7	2059.5	1947.5	1795.7	
CLASSE 1	MIO \$ 1519.3	1591.2	2378.7	2829.6	2741.4	2869.9	3283.5	719.9	775.5	1054.7	895.7	877.6	833.9	
AELE	MIO \$ 511.7	509.2	690.3	747.6	676.8	738.0	801.2	189.1	192.3	233.6	201.7	202.9	212.9	
AUT EUR OCCID	MIO \$ 374.3	269.2	477.9	659.5	522.8	726.1	801.5	177.6	145.3	267.8	215.6	158.4	163.5	
AMERIQUE NORD	MIO \$ 518.1	661.7	1011.5	1184.3	1174.0	1153.7	1437.1	287.6	373.1	499.9	413.9	353.1	374.5	
AUT CLASSE 1	MIO \$ 115.2	151.6	190.0	278.2	267.7	257.8	245.7	71.6	64.9	57.9	63.6	103.7	81.3	
CLASSE 2	MIO \$ 2707.3	2319.4	2462.7	2854.4	2807.9	3111.3	3550.1	975.8	823.9	891.0	947.5	960.0	791.3	
AOM	MIO \$ 1104.0	938.3	918.6	866.3	890.5	938.1	1286.6	317.4	208.1	255.5	263.0	267.2	162.9	
EAMA	MIO \$ 72.5	266.5	271.3	381.3	440.0	434.5	554.8	139.8	119.1	141.1	140.4	137.3	107.3	
DOM	MIO \$ 113.5	121.6	120.1	129.9	126.8	124.3	129.5	33.1	29.3	36.2	31.5	38.3	21.5	
TOM	MIO \$ 0.0	0.0	9.5	15.5	17.7	15.0	17.7	2.8	3.8	3.8	4.7	3.9	4.6	
ALGERIE	MIO \$ 406.0	341.6	225.6	122.4	109.7	143.7	154.1	55.3	31.3	31.8	14.0	9.5	3.9	
MAROC TUNISIE	MIO \$ 246.2	201.3	242.1	216.1	194.3	213.7	235.6	87.4	37.6	57.0	72.4	82.4	25.5	
AUT AFRIQUE	MIO \$ 199.3	300.5	347.1	278.3	285.4	288.6	273.6	71.2	56.8	68.5	82.3	71.4	67.1	
AMERIQUE C SUD	MIO \$ 197.9	905.2	1066.7	1385.3	1315.9	1471.9	1775.7	491.1	482.7	491.8	466.2	491.1	469.7	
ASIE OCCIDENT	MIO \$ 71.9	47.6	76.7	75.3	88.0	78.1	104.7	37.0	9.0	16.8	47.2	48.7	14.9	
AUT CLASSE 2	MIO \$ 135.7	127.8	157.1	249.1	228.1	258.6	309.5	73.0	67.2	98.4	88.9	82.2	86.9	
CLASSE 3	MIO \$ 184.4	255.5	366.0	561.7	523.2	657.6	655.1	163.2	155.3	184.5	164.9	162.3	170.3	
EUROPE ORIENT	MIO \$ 152.9	226.8	353.2	523.6	488.8	636.1	608.9	148.9	145.2	170.4	151.5	156.7	153.0	
AUT CLASSE 3	MIO \$ 31.4	28.7	12.8	38.1	34.4	51.5	50.1	14.4	10.1	14.0	13.3	11.7	17.0	
DIVERS NON CL.	MIO \$ 8.9	12.0	7.0	16.7	19.0	15.3	12.7	2.0	1.6	8.2	1.3	2.5	0.5	
TEIL 2 MINERALISCHE BRENNSTOFFE														
MONDE	MIO \$ 3517.8	3571.3	4874.7	6604.8	7369.8	7951.8	9505.5	2263.1	2337.5	2722.6	2848.1	3096.4	3016.6	
INTRA CEE	MIO \$ 744.5	834.9	969.8	1163.6	1335.9	1477.1	1721.6	408.2	422.6	475.8	534.5	557.0	572.4	
EXTRA CEE	MIO \$ 2773.3	2666.4	3904.9	5441.2	6033.9	6474.7	7783.9	1854.9	1914.9	2246.8	2313.5	2539.4	2444.3	
CLASSE 1	MIO \$ 611.7	357.3	581.1	471.3	386.2	473.3	615.8	152.4	143.2	181.2	163.5	152.9	169.6	
AELE	MIO \$ 76.5	81.5	175.2	88.7	111.7	115.1	145.9	33.3	34.1	47.7	30.4	40.7	51.2	
AUT EUR OCCID	MIO \$ 11.8	66.4	16.0	77.2	50.6	59.8	68.9	17.2	16.6	17.9	16.7	17.1	22.7	
AMERIQUE NORD	MIO \$ 529.3	260.5	378.0	290.5	219.2	243.5	373.2	96.4	83.0	108.8	105.6	87.7	91.1	
AUT CLASSE 1	MIO \$ 4.7	4.0	11.9	4.9	4.7	4.9	27.8	5.5	9.4	6.9	10.7	7.4	4.8	
CLASSE 2	MIO \$ 1994.1	2079.5	2980.8	4548.7	5138.7	5611.2	6627.3	1573.9	1630.4	1906.8	1991.9	2219.5	2078.3	
AOM	MIO \$ 72.0	201.2	573.0	641.8	687.8	690.0	735.9	173.2	191.1	192.3	199.7	143.3	155.5	
EAMA	MIO \$ 10.4	16.0	14.8	17.7	11.2	21.0	28.2	7.4	9.2	11.3	11.7	10.6	12.0	
DOM	MIO \$ 0.0	0.0	0.0	0.0	0.0	0.0	0.0	0.0	0.0	0.0	0.0	0.0	0.0	
TOM	MIO \$ 50.9	26.8	72.6	29.7	23.2	11.8	12.4	4.0	2.0	2.5	4.6	4.0	4.3	
ALGERIE	MIO \$ 9.7	149.4	389.5	557.3	622.1	639.3	655.9	151.5	168.5	171.6	173.3	120.7	125.7	
MAROC TUNISIE	MIO \$ 2.0	9.0	54.1	37.0	31.4	26.9	39.3	10.7	11.4	10.1	10.1	8.2	13.6	
AUT AFRIQUE	MIO \$ 19.7	10.9	281.9	1013.3	1322.5	1456.1	1728.9	567.1	534.3	606.6	620.1	666.6	639.6	
AMERIQUE C SUD	MIO \$ 245.8	179.8	299.8	245.3	206.7	208.1	211.0	51.5	49.9	50.5	52.2	54.7	47.1	
ASIE OCCIDENT	MIO \$ 1623.3	1647.0	1856.3	2613.7	2908.7	2938.6	3473.3	780.2	852.5	1054.0	1117.5	1346.5	1237.1	
AUT CLASSE 2	MIO \$ 32.8	40.6	9.7	30.6	13.0	9.5	10.3	2.0	2.7	3.4	2.4	8.6	8.6	
CLASSE 3	MIO \$ 167.5	220.1	331.5	450.1	489.7	426.7	527.3	125.6	135.8	152.9	152.6	161.4	191.0	
EUROPE ORIENT	MIO \$ 166.6	219.8	324.3	449.4	489.3	426.5	527.0	125.5	135.8	152.8	152.2	161.2	190.9	
AUT CLASSE 3	MIO \$ 0.8	0.3	7.2	0.8	0.4	0.3	0.3	0.1	0.0	0.0	0.4	0.1	0.0	
DIVERS NON CL.	MIO \$ 0.0	14.5	11.5	21.1	19.3	13.4	17.5	3.0	5.5	5.9	5.6	5.5	5.3	
TEILE 2+4 ROHSTOFFE														
MONDE	MIO \$ 5399.4	6874.6	7214.5	8434.4	9060.8	10467.9	11479.7	2941.5	2860.4	2916.7	2813.5	2867.7	2689.4	
INTRA CEE	MIO \$ 622.3	993.5	1203.7	1686.8	1841.7	2213.3	2477.3	647.0	585.1	638.2	627.4	648.1	587.1	
EXTRA CEE	MIO \$ 4777.1	5881.0	6010.8	6749.6	7219.1	8254.6	9001.9	2294.5	2275.2	2278.1	2186.0	2219.6	2102.3	
CLASSE 1	MIO \$ 2583.4	3217.1	3178.9	3577.0	3968.3	4577.0	5734.6	1330.2	1321.9	1353.4	1304.0	1298.9	1209.2	
AELE	MIO \$ 795.4	970.0	1027.0	1176.0	1273.5	1521.9	1619.7	418.5	427.4	432.8	378.8	415.7	380.4	
AUT EUR OCCID	MIO \$ 295.1	457.6	488.6	523.5	537.7	625.0	720.6	176.8	179.7	207.8	216.4	159.1	133.0	
AMERIQUE NORD	MIO \$ 887.2	1154.9	915.2	1756.3	1466.5	1577.9	2041.7	524.3	526.9	509.1	518.1	513.7	472.3	
AUT CLASSE 1	MIO \$ 605.7	674.6	748.1	661.3	690.5	850.2	842.5	210.6	191.9	203.9	192.7	210.5	203.3	
CLASSE 2	MIO \$ 1951.0	2306.6	2419.8	2515.6	2604.3	2954.2	3014.2	790.1	754.8	709.7	718.2	742.7	698.6	
AOM	MIO \$ 627.7	635.9	660.2	734.7	767.7	822.6	853.6	234.4	209.9	201.1	204.4	227.0	219.3	
EAMA	MIO \$ 408.1	424.8	446.9	544.1	576.2	629.2	644.8	181.2	161.7	147.8	159.2	178.6	167.7	
DOM	MIO \$ 0.0	0.7	0.4	1.2	1.1	1.3	1.2	0.3	0.2	0.4	0.3	0.2	0.2	
TOM	MIO \$ 16.0	15.4	29.7	24.4	26.8	27.9	43.9	10.1	9.2	12.8	7.9	9.9	11.5	
ALGERIE	MIO \$ 39.1	42.3	34.2	24.4	26.8	27.9	43.9	10.1	9.2	12.8	7.9	9.9	11.5	
MAROC TUNISIE	MIO \$ 164.3	152.6	149.4	139.0	135.4	141.4	145.0	35.0	38.8	35.3	33.3	34.0	35.1	
AUT AFRIQUE	MIO \$ 115.8	414.0	444.1	479.0	515.8	550.9	576.4	151.0	146.1	125.7	133.0	139.3	128.8	
AMERIQUE C SUD	MIO \$ 387.6	501.8	666.4	662.7	680.7	853.7	861.5	227.2	236.4	192.7	186.5	186.0	174.2	
ASIE OCCIDENT	MIO \$ 79.7	82.3	96.9	96.1	95.2	103.6	125.8	34.5	31.5	31.9	44.4	44.4	47.5	
AUT CLASSE 2	MIO \$ 540.1	672.7	552.7	543.6	544.8	623.9	596.9	143.1	130.9	158.4	156.6	145.9	150.0	
CLASSE 3	MIO \$ 233.9	352.8	415.1	656.5	645.3	729.5	752.5	174.1	199.3	214.7	153.5	177.5	194.2	
EUROPE ORIENT	MIO \$ 216.6	261.4	358.2	546.5	555.7	626.9	626.9	142.8	174.0	180.0	126.0	150.8	166.6	
AUT CLASSE 3	MIO \$ 57.3	85.4	55.6	122.3	119.6	132.6	125.6	31.7	24.0	34.6	27.5	26.3	27.5	
DIVERS NON CL.	MIO \$ 8.9	4.5	1.1	0.5	1.2	0.9	0.7	0.1	0.2	0.2	0.2	0.3	0.5	

Von 1958 an: AELE einschl. Island, AUT EUR OCCID ohne Island, AOM einschl. Marokko und Tunesien, AUT AFRIQUE einschl. Libyen und Ägypten.

export

Valeurs : Mio \$

	1958	1960	1963	1967	1968	1969	1970	2.70	3.70	4.70	1.71	2.71	3.71
SECTIONS 0+1 PRODUITS ALIMENTAIRES, BOISSONS ET TABACS													
MONDE	MIO \$ 2404.7	2926.7	3816.1	5493.8	6289.0	7438.7	8546.4	2174.3	2073.3	2356.4	2206.7	2518.2	2501.6
INTRA CEE	MIO \$ 895.8	1290.8	1863.4	3116.4	3779.1	4859.8	5468.2	1394.3	1329.9	1530.3	1414.6	1613.1	1624.4
EXTRA CEE	MIO \$ 1518.9	1635.9	1952.7	2377.4	2509.8	2678.9	3078.1	780.0	743.5	826.1	792.1	905.0	877.2
CLASSE 1	MIO \$ 854.3	897.7	1161.2	1534.5	1557.0	1648.2	1852.5	475.0	457.2	507.0	477.8	534.7	549.7
AELE	MIO \$ 611.2	637.4	829.7	987.6	968.3	1011.1	1113.1	294.0	267.4	297.9	297.2	318.8	322.0
AUT EUR OCCID	MIO \$ 44.0	46.1	98.9	160.7	157.9	175.6	212.9	52.1	56.0	57.5	58.2	74.3	59.1
AMERIQUE NORD	MIO \$ 173.1	186.3	208.5	370.3	348.1	369.4	426.3	102.5	107.4	125.8	102.6	115.1	144.3
AUT CLASSE 1	MIO \$ 25.9	27.9	33.6	65.9	82.7	92.2	100.2	26.4	26.3	25.8	24.8	26.5	24.3
CLASSE 2	MIO \$ 632.2	690.5	604.8	729.8	771.5	817.8	970.8	232.6	234.2	271.7	261.6	293.7	278.5
.AOM	MIO \$ 371.9	408.6	302.7	298.7	293.5	297.9	358.3	83.6	83.1	103.6	99.3	99.6	94.5
.EAMA	MIO \$ 101.8	91.3	106.6	113.3	129.0	135.2	168.8	43.3	38.6	45.9	45.7	48.7	46.7
.OAM	MIO \$ 24.9	24.1	34.0	55.3	57.3	60.8	65.5	16.0	15.9	17.0	15.4	15.4	18.6
.TAM	MIO \$ 15.6	16.4	18.3	24.7	25.7	29.1	36.7	8.7	9.2	10.4	9.0	9.3	10.2
.ALGERIE	MIO \$ 180.4	225.6	110.3	57.7	59.9	44.6	44.4	8.9	8.4	17.0	11.1	13.7	10.7
.MAROC TUNISIE	MIO \$ 49.2	51.2	33.6	47.6	21.6	28.1	40.0	7.2	11.0	13.3	18.2	12.6	8.3
AUT AFRIQUE	MIO \$ 71.8	70.3	78.7	138.0	146.7	182.6	208.5	56.0	54.2	49.3	45.8	57.8	66.3
AMERIQUE C SUD	MIO \$ 58.7	64.9	72.9	97.2	102.7	89.6	121.9	26.3	35.4	39.7	35.3	44.3	36.0
ASIE OCCIDENT	MIO \$ 56.7	70.0	62.4	84.3	97.3	90.7	115.8	74.6	31.1	35.6	43.2	45.3	42.7
AUT CLASSE 2	MIO \$ 73.1	76.7	88.1	111.7	131.2	157.4	166.7	42.1	30.4	43.6	38.0	46.7	39.0
CLASSE 3	MIO \$ 21.7	32.8	175.0	100.1	169.1	149.4	238.1	67.3	47.7	43.2	48.2	72.9	43.8
EUROPE ORIENT	MIO \$ 0.4	0.1	32.6	132.4	93.0	141.6	220.4	64.8	47.6	43.1	48.1	72.7	43.8
AUT CLASSE 3	MIO \$ 0.4	0.1	42.6	7.2	27.5	15.3	17.8	2.4	0.0	0.0	0.0	0.2	0.1
DIVERS NON CL.	MIO \$ 10.7	14.9	11.7	12.9	12.2	13.4	16.7	5.1	4.5	4.2	4.5	3.8	5.2
SECTION 3 PRODUITS ENERGETIQUES													
MONDE	MIO \$ 1695.4	1796.1	2113.3	2376.5	2682.2	2915.2	3622.4	865.6	933.8	992.9	1058.2	1109.1	1154.6
INTRA CEE	MIO \$ 782.5	873.7	1073.7	1205.1	1363.7	1502.4	1942.7	464.0	496.0	517.3	567.6	596.9	641.4
EXTRA CEE	MIO \$ 912.8	922.4	1039.6	1171.4	1318.5	1412.8	1680.2	401.6	437.8	475.6	490.6	512.1	513.1
CLASSE 1	MIO \$ 577.5	580.8	700.6	777.1	908.0	973.9	1138.6	270.9	297.4	328.2	326.0	339.6	340.4
AELE	MIO \$ 501.4	514.1	637.8	650.8	734.4	710.3	889.4	214.7	230.8	260.7	248.0	277.7	257.3
AUT EUR OCCID	MIO \$ 62.6	53.0	45.0	78.9	94.3	98.5	116.4	25.6	27.5	39.8	43.7	31.2	33.7
AMERIQUE NORD	MIO \$ 6.1	6.7	11.3	36.2	70.1	107.2	127.8	27.8	37.0	25.0	31.2	27.0	43.8
AUT CLASSE 1	MIO \$ 2.4	7.0	6.6	11.2	9.2	7.9	9.5	2.7	2.1	2.7	3.0	3.7	5.5
CLASSE 2	MIO \$ 233.8	206.5	155.1	129.2	125.4	175.2	169.9	48.5	38.8	41.1	54.9	50.2	44.2
.AOM	MIO \$ 166.0	137.5	86.8	39.3	40.1	51.3	64.2	19.7	15.0	13.2	18.5	18.3	17.3
.EAMA	MIO \$ 18.7	14.1	22.3	17.8	13.9	17.3	22.7	7.4	4.6	5.7	6.7	6.1	6.1
.OAM	MIO \$ 0.2	0.2	0.3	0.3	0.4	0.5	0.9	0.2	0.1	0.5	0.2	0.1	0.2
.TAM	MIO \$ 26.3	3.7	1.1	0.8	4.3	9.0	10.5	6.5	0.1	0.2	0.2	0.1	0.2
.ALGERIE	MIO \$ 77.1	81.6	47.2	10.5	10.7	13.6	18.7	3.8	4.3	5.5	6.0	6.4	6.8
.MAROC TUNISIE	MIO \$ 43.7	37.7	15.9	9.9	10.7	11.2	11.8	3.3	7.0	2.5	6.5	6.2	4.0
AUT AFRIQUE	MIO \$ 31.8	32.0	38.9	51.2	49.5	76.9	65.9	18.7	14.0	18.1	21.2	19.3	13.3
AMERIQUE C SUD	MIO \$ 5.6	6.0	5.5	10.3	9.9	17.4	10.8	2.8	3.4	2.0	3.4	2.6	5.3
ASIE OCCIDENT	MIO \$ 19.8	17.2	16.1	13.3	17.2	23.2	21.3	5.7	4.2	6.2	8.6	8.2	7.0
AUT CLASSE 2	MIO \$ 10.6	13.8	7.7	15.0	8.7	6.4	7.6	2.1	2.3	1.7	3.2	1.7	1.3
CLASSE 3	MIO \$ 0.4	2.9	3.5	6.2	7.3	15.3	33.5	4.9	10.7	12.4	13.4	14.6	11.0
EUROPE ORIENT	MIO \$ 0.2	2.7	3.5	6.0	7.3	15.3	33.1	4.8	10.6	12.3	13.4	14.6	11.0
AUT CLASSE 3	MIO \$ 0.2	0.2	0.0	0.2	0.1	0.1	0.3	0.1	0.1	0.1	0.0	0.0	0.0
DIVERS NON CL.	MIO \$ 106.1	132.2	180.5	258.9	277.7	298.3	338.3	77.3	90.8	93.9	96.2	107.8	117.5
SECTIONS 2+4 MATIERES PREMIERES													
MONDE	MIO \$ 1146.9	1678.0	2067.4	2749.5	2961.8	3343.6	3713.6	937.3	894.4	973.8	922.9	936.2	903.4
INTRA CEE	MIO \$ 583.8	963.9	1186.2	1654.6	1873.9	2163.1	2443.1	627.1	580.7	636.8	607.6	620.5	572.1
EXTRA CEE	MIO \$ 563.1	714.1	881.2	1094.9	1137.9	1180.5	1270.5	310.2	313.7	336.9	315.3	315.6	331.2
CLASSE 1	MIO \$ 388.0	517.0	654.3	811.9	838.5	886.9	934.8	227.6	229.9	251.7	222.6	219.6	240.6
AELE	MIO \$ 245.0	332.0	396.3	477.9	489.0	521.3	548.9	132.7	129.1	151.4	132.5	126.7	136.8
AUT EUR OCCID	MIO \$ 41.7	49.6	89.3	141.5	152.4	184.6	205.0	53.4	49.4	53.1	47.5	54.2	51.1
AMERIQUE NORD	MIO \$ 84.3	112.1	131.7	140.7	149.6	178.9	200.8	37.3	33.9	31.3	29.2	25.3	39.7
AUT CLASSE 1	MIO \$ 17.5	23.3	36.9	51.7	47.5	52.8	60.0	14.2	17.5	15.9	13.4	13.5	13.0
CLASSE 2	MIO \$ 105.8	121.6	139.9	172.4	181.9	187.9	207.3	49.6	50.7	55.3	60.9	59.1	63.0
.AOM	MIO \$ 93.7	50.0	55.8	55.0	58.7	61.4	71.5	16.1	16.7	19.3	22.3	21.0	22.7
.EAMA	MIO \$ 5.3	5.4	6.3	9.8	11.5	12.9	15.1	3.7	4.0	4.2	5.0	4.3	5.8
.OAM	MIO \$ 2.9	2.5	4.3	6.0	5.9	6.1	7.4	2.2	1.7	1.7	2.0	2.3	2.8
.TAM	MIO \$ 1.3	1.4	1.4	1.7	2.6	2.9	2.5	0.5	0.7	0.9	0.8	1.0	1.1
.ALGERIE	MIO \$ 30.8	26.0	23.5	18.5	16.6	18.6	25.1	4.7	5.0	7.3	9.0	7.8	4.3
.MAROC TUNISIE	MIO \$ 13.6	14.7	20.3	18.9	21.6	20.9	21.5	5.0	5.2	5.3	5.4	5.6	8.7
AUT AFRIQUE	MIO \$ 12.7	11.2	17.3	27.1	24.9	21.3	21.5	5.8	5.0	5.5	6.0	6.5	5.4
AMERIQUE C SUD	MIO \$ 18.3	23.3	26.6	30.6	34.9	36.5	41.3	9.7	10.8	11.7	13.2	12.0	13.7
ASIE OCCIDENT	MIO \$ 14.7	27.6	29.7	39.9	45.5	46.0	46.0	10.8	11.2	12.6	17.3	11.1	14.5
AUT CLASSE 2	MIO \$ 6.4	9.5	11.0	19.8	18.3	22.7	26.8	7.1	7.1	6.1	7.3	8.4	6.6
CLASSE 3	MIO \$ 69.0	74.7	85.8	109.3	116.4	107.7	127.4	32.7	32.9	29.6	31.6	36.6	27.5
EUROPE ORIENT	MIO \$ 62.6	61.4	83.2	101.1	104.9	109.2	119.9	31.5	30.7	27.9	30.9	34.5	26.8
AUT CLASSE 3	MIO \$ 6.4	13.2	2.6	8.2	11.6	7.5	7.6	1.3	2.2	1.7	0.6	2.1	0.7
DIVERS NON CL.	MIO \$ 0.3	0.7	1.2	1.4	1.1	1.3	1.2	0.3	0.3	0.3	0.2	0.2	0.2

A partir de 1958 : AELE incl. Islande, AUT EUR OCCID excl. Islande, AOM incl. Maroc et Tunisie, AUT AFRIQUE incl. Libye et Egypte.

DER HANDEL DER EG
NACH WARENKLASSEN UND ZONEN

TAB. 8

Entwicklung des Handels
nach Warenklassen und Zonen

import

Werte : Mio \$

	1958	1960	1963	1967	1968	1969	1970	2.70	3.70	4.70	1.71	2.71	3.71
TEIL 5 CHEMISCHE ERZEUGNISSE													
MONDE	MIO \$ 1099.9	1652.4	2200.6	3747.7	4473.8	5525.4	6467.7	1651.1	1560.3	1682.0	1728.9	1824.6	1806.7
INTRA CEE	MIO \$ 486.2	745.6	1130.9	2212.8	2718.9	3396.9	3935.2	996.1	947.9	1041.2	1086.7	1127.6	1114.0
EXTRA CEE	MIO \$ 613.7	906.7	1069.8	1534.9	1755.0	2128.5	2532.5	654.5	612.4	640.7	642.2	697.0	692.7
CLASSE 1	MIO \$ 519.1	781.7	940.0	1334.4	1538.1	1858.7	2200.7	578.8	528.2	546.9	552.3	597.8	598.3
AELE	MIO \$ 238.4	344.8	445.7	623.0	695.5	845.5	945.8	240.4	220.6	248.8	251.8	274.2	249.5
AUT EUR OCCID	MIO \$ 12.8	20.6	18.9	47.7	58.1	78.5	96.3	25.7	24.8	22.5	25.8	24.6	24.6
AMERIQUE NORD	MIO \$ 259.3	390.0	447.9	606.9	730.0	847.5	1022.0	278.8	248.6	237.8	235.7	257.5	282.5
AUT CLASSE 1	MIO \$ 8.7	20.3	27.6	56.8	52.5	86.2	136.6	34.5	34.2	37.9	39.2	40.1	41.7
CLASSE 2	MIO \$ 54.0	64.6	74.2	86.1	93.9	129.0	166.4	36.1	44.0	45.8	48.5	55.4	49.3
.ADM	MIO \$ 19.7	18.9	15.5	23.2	24.5	31.4	41.7	9.0	10.8	13.2	14.8	18.3	14.9
.EAMA	MIO \$ 3.0	2.5	2.5	5.6	4.5	6.5	8.1	1.5	1.6	2.2	2.9	1.7	3.6
.DOM	MIO \$ 2.9	4.3	2.9	4.9	3.9	3.5	1.8	0.3	0.5	0.5	0.7	0.5	0.5
.TOM	MIO \$ 0.2	0.1	1.4	5.7	9.6	14.9	17.6	3.9	4.5	5.9	8.2	10.7	5.8
.ALGERIE	MIO \$ 8.4	6.9	5.7	5.3	1.9	5.7	12.1	0.2	0.2	0.2	0.2	0.2	0.2
.MAROC TUNISIE	MIO \$ 0.8	5.5	11.1	7.1	6.8	10.3	10.3	1.8	3.2	2.8	2.3	4.2	4.7
AUT AFRIQUE	MIO \$ 26.4	29.8	34.3	44.9	50.1	67.3	88.7	18.9	23.6	23.6	24.4	24.5	20.9
AMERIQUE C SUD	MIO \$ 2.1	4.3	4.3	4.7	5.7	7.8	12.2	3.0	3.2	3.2	3.3	4.1	3.7
ASIE OCCIDENT	MIO \$ 5.1	6.1	7.5	6.2	6.9	12.3	13.4	3.4	3.1	3.1	3.8	4.3	5.2
AUT CLASSE 2	MIO \$ 40.5	60.4	55.5	114.3	122.9	140.6	164.1	39.2	40.0	47.4	41.1	43.5	44.3
EUROPE ORIENT	MIO \$ 33.4	56.4	50.5	98.6	106.6	120.7	142.1	33.6	36.0	40.0	36.1	38.7	39.7
AUT CLASSE 3	MIO \$ 7.0	4.0	5.0	15.7	16.3	19.9	22.0	5.6	4.0	7.4	5.0	4.8	4.5
DIVERS NON CL.	MIO \$ 0.0	0.0	0.1	0.1	0.0	0.3	1.3	0.4	0.2	0.6	0.3	0.3	0.9
TEIL 7 MASCHINEN UND FAHRZEUGE													
MONDE	MIO \$ 2897.4	4265.8	7519.7	10551.7	12213.0	15596.8	19846.7	5181.7	4635.4	5662.1	5505.7	5711.6	5182.8
INTRA CEE	MIO \$ 1514.5	2237.4	4369.0	6567.8	7623.4	9981.2	12572.1	3241.4	2932.5	3592.2	3491.8	3596.7	3309.0
EXTRA CEE	MIO \$ 1382.9	2028.4	3150.7	3983.9	4589.6	5615.5	7274.6	1940.3	1702.9	2069.9	2114.9	2114.9	1873.8
CLASSE 1	MIO \$ 1343.1	1975.9	3076.7	3869.2	4428.2	5416.3	6975.6	1865.7	1626.5	1981.3	1897.0	2029.7	1783.5
AELE	MIO \$ 759.1	996.7	1665.8	1921.7	2132.9	2633.7	3287.4	892.1	773.4	928.2	905.1	941.0	867.6
AUT EUR OCCID	MIO \$ 7.6	9.0	30.0	66.8	75.1	158.9	228.2	57.9	57.6	66.5	66.7	89.1	76.3
AMERIQUE NORD	MIO \$ 558.6	961.3	1337.4	1742.8	2020.1	2378.3	3076.8	853.7	701.1	871.6	800.8	861.4	697.1
AUT CLASSE 1	MIO \$ 17.8	8.9	43.5	137.9	189.1	246.1	383.2	101.9	94.3	115.0	124.3	138.2	142.4
CLASSE 2	MIO \$ 19.1	16.7	27.5	37.7	51.2	54.0	102.6	27.5	26.0	27.9	57.7	33.0	35.7
.ADM	MIO \$ 7.6	9.8	6.5	3.1	3.4	11.0	10.4	2.6	2.5	2.9	3.1	2.5	2.1
.EAMA	MIO \$ 0.7	3.7	0.6	1.3	1.2	5.1	2.0	0.7	0.4	0.5	0.6	0.9	0.4
.DOM	MIO \$ 0.0	0.0	0.0	0.0	0.7	4.9	7.0	0.0	0.0	0.0	0.2	0.0	0.1
.TOM	MIO \$ 1.2	1.1	5.6	0.8	0.9	0.4	0.5	0.1	0.2	0.1	0.4	0.1	0.2
.ALGERIE	MIO \$ 4.2	4.7	0.2	0.3	0.5	0.6	0.9	0.2	0.2	0.2	0.3	0.2	0.3
.MAROC TUNISIE	MIO \$ 2.2	1.3	6.9	2.8	3.3	5.4	4.7	1.1	0.7	0.8	9.9	3.6	0.8
AUT AFRIQUE	MIO \$ 1.0	3.0	4.8	13.5	13.8	13.8	30.1	6.7	9.0	9.0	30.0	9.3	9.0
AMERIQUE C SUD	MIO \$ 1.0	1.2	4.8	13.5	10.8	8.3	17.1	7.4	2.8	3.4	3.0	5.2	9.4
ASIE OCCIDENT	MIO \$ 2.2	1.4	4.8	9.0	20.3	25.5	40.1	9.7	11.0	11.8	11.1	12.3	14.4
AUT CLASSE 2	MIO \$ 20.6	35.7	46.3	76.9	110.1	133.7	193.9	46.5	50.1	59.6	58.3	51.5	47.9
EUROPE ORIENT	MIO \$ 20.6	35.7	46.3	76.9	110.1	133.7	193.9	46.5	50.1	59.6	58.3	51.4	47.8
AUT CLASSE 3	MIO \$ 0.0	0.0	0.2	0.5	0.5	0.6	0.5	0.1	0.1	0.1	0.3	0.1	0.2
DIVERS NON CL.	MIO \$ 0.0	0.0	0.2	0.1	0.1	1.5	2.6	0.6	0.3	1.1	0.8	0.7	6.7
TEILE 6+8 ANDERE BEARBEITETE WAREN													
MONDE	MIO \$ 4917.7	7640.6	10207.1	15296.8	18170.9	23437.7	27114.7	7045.1	6538.4	6903.5	6901.6	7228.9	7184.7
INTRA CEE	MIO \$ 2457.8	3976.6	5771.9	9117.7	10876.1	14759.2	16234.2	4078.3	3971.1	4244.8	4366.5	4492.8	4467.8
EXTRA CEE	MIO \$ 2459.9	3663.9	4435.2	6179.1	7294.8	9478.6	10880.5	2966.8	2567.2	2658.7	2535.0	2736.1	2716.9
CLASSE 1	MIO \$ 1849.7	2698.3	3366.1	4357.9	5069.2	6488.1	7534.5	2042.2	1797.7	1864.9	1800.8	1953.1	1902.1
AELE	MIO \$ 1177.3	1545.3	2045.3	2418.9	2778.2	3438.0	3708.2	972.6	872.7	977.8	930.4	1024.1	953.1
AUT EUR OCCID	MIO \$ 117.1	202.0	304.0	470.2	580.8	798.0	914.0	240.4	222.4	236.3	240.6	267.9	296.6
AMERIQUE NORD	MIO \$ 469.4	870.9	1056.0	1229.0	1565.9	1923.9	2073.8	597.8	491.0	434.0	426.9	435.4	386.7
AUT CLASSE 1	MIO \$ 91.0	120.0	254.5	412.3	481.1	636.0	868.5	231.4	211.6	221.7	202.9	225.7	265.7
CLASSE 2	MIO \$ 477.4	774.0	810.4	1464.7	1783.3	2322.4	2620.4	739.2	610.1	612.4	550.8	575.7	591.1
.ADM	MIO \$ 209.2	294.0	239.2	427.6	512.8	674.4	786.1	218.9	179.7	173.8	122.5	143.6	143.0
.EAMA	MIO \$ 148.5	235.4	203.4	355.2	432.8	560.1	673.7	179.5	140.2	126.5	85.7	100.3	104.5
.DOM	MIO \$ 8.2	0.1	0.0	0.4	0.8	0.9	1.1	0.4	0.3	0.2	0.1	0.3	0.1
.TOM	MIO \$ 22.0	25.3	10.6	43.3	47.9	67.5	96.9	21.9	23.8	29.4	21.5	25.3	23.9
.ALGERIE	MIO \$ 8.9	7.9	8.2	8.5	8.3	12.9	27.1	8.0	6.6	6.6	5.1	5.6	3.8
.MAROC TUNISIE	MIO \$ 29.7	25.4	16.9	20.2	23.1	32.9	37.4	9.1	8.8	11.1	10.0	12.6	11.7
AUT AFRIQUE	MIO \$ 65.9	111.3	136.3	242.6	293.5	422.2	411.2	117.6	90.0	87.0	63.7	63.7	63.7
AMERIQUE C SUD	MIO \$ 119.1	213.8	189.3	385.4	404.1	539.1	616.8	200.4	144.8	131.8	133.9	129.2	135.4
ASIE OCCIDENT	MIO \$ 25.1	45.1	65.6	108.8	203.2	183.1	194.5	48.5	49.1	57.2	51.9	56.9	56.5
AUT CLASSE 2	MIO \$ 58.2	109.9	179.9	300.3	369.6	523.6	611.8	153.8	146.5	162.7	178.8	173.9	182.7
CLASSE 3	MIO \$ 132.1	190.8	258.4	355.2	441.5	616.3	723.3	184.8	159.1	180.4	182.9	206.8	221.6
EUROPE ORIENT	MIO \$ 121.9	158.5	225.2	304.7	383.9	539.7	648.5	165.8	143.9	161.6	164.9	190.0	199.9
AUT CLASSE 3	MIO \$ 10.2	32.3	33.2	50.5	57.6	76.7	74.7	19.0	15.2	18.8	18.0	16.8	21.7
DIVERS NON CL.	MIO \$ 0.6	0.8	0.3	1.2	0.7	1.8	2.3	0.6	0.4	1.1	0.6	0.5	2.1

Von 1958 an : AELE einschli. Island, AUT EUR OCCID ohne Island, AOM einschli. Marokko und Tunesien, AUT AFRIQUE einschli. Libyen und Ägypten

TAB. 8

COMMERCE DES CE
PAR CLASSES DE PRODUITS ET PAR ZONESÉvolution du commerce
par classes de produits et par zones

Valeurs : Mio \$

export

	1958	1960	1961	1967	1968	1969	1970	2.70	3.70	4.70	1.71	2.71	3.71
SECTION 5 PRODUITS CHIMIQUES													
MONDE	MIO \$ 2041.9	2706.4	3522.7	5999.7	6998.5	8105.7	9134.9	2331.4	2239.0	2368.5	2490.6	2513.0	2524.4
INTRA CEE	MIO \$ 467.9	708.0	1100.9	2205.8	2703.0	3408.1	3862.5	980.4	924.8	1022.2	1096.9	1124.8	1097.2
EXTRA CEE	MIO \$ 1574.1	1998.4	2421.8	3793.9	4295.5	4697.6	5272.4	1351.0	1314.2	1346.3	1393.6	1388.2	1427.2
CLASSE 1	MIO \$ 828.2	1105.9	1406.9	2151.8	2430.2	2759.9	3145.0	801.1	772.4	814.3	835.1	818.5	844.3
AELE	MIO \$ 444.1	618.6	745.0	1128.7	1253.8	1443.1	1626.8	413.0	400.8	419.5	434.8	428.4	435.7
AUT EUR OCCID	MIO \$ 162.9	184.3	291.0	469.0	515.0	622.4	707.1	180.2	165.7	182.8	194.3	185.4	171.8
AMERIQUE NORD	MIO \$ 121.0	166.1	185.4	280.6	361.9	366.9	410.6	105.4	98.7	109.9	114.6	114.8	137.8
AUT CLASSE 1	MIO \$ 100.3	136.9	185.5	273.4	299.4	321.3	400.5	102.5	107.2	102.2	91.4	90.0	99.0
CLASSE 2	MIO \$ 603.1	719.3	805.2	1212.3	1369.4	1436.5	1611.2	406.9	413.1	422.3	418.6	423.1	458.7
.AOM	MIO \$ 169.0	185.2	169.7	272.3	272.3	302.1	338.6	85.2	83.9	87.0	89.9	81.2	86.7
.EAMA	MIO \$ 53.5	48.7	61.9	93.4	105.4	115.7	139.2	34.3	37.1	36.3	38.0	35.5	35.1
.DOM	MIO \$ 9.9	13.8	16.7	28.6	30.5	33.2	33.9	8.7	7.9	8.8	7.9	8.8	9.6
.TOM	MIO \$ 4.2	6.9	7.8	12.5	14.1	16.6	20.2	4.7	5.4	5.2	4.9	5.6	5.9
.ALGERIE	MIO \$ 67.5	79.1	40.5	57.7	70.6	81.6	86.5	23.2	19.5	21.8	23.3	16.2	19.4
.MOROCCO	MIO \$ 37.9	36.7	42.7	46.3	51.6	55.1	58.8	14.3	14.0	14.9	15.7	15.0	16.7
.TUNISIE	MIO \$ 66.4	82.8	107.6	138.5	161.8	177.9	205.1	54.9	53.4	53.8	55.1	58.3	59.2
AUT AFRIQUE	MIO \$ 180.7	217.6	272.4	423.0	472.0	489.7	554.7	140.7	148.2	144.3	139.4	147.2	167.2
AMERIQUE C SUD	MIO \$ 46.0	63.3	146.1	183.2	186.0	206.9	206.9	47.1	52.6	56.7	56.2	56.4	58.6
ASIE OCCIDENT	MIO \$ 141.0	190.4	160.4	266.2	280.1	280.9	305.8	79.0	75.2	80.4	78.0	79.9	86.4
AUT CLASSE 2	MIO \$ 141.4	150.6	206.7	424.4	490.7	496.9	511.4	141.8	127.4	108.4	138.7	145.1	122.8
CLASSE 3	MIO \$ 155.5	166.9	150.7	321.4	368.9	390.5	406.7	112.5	97.2	95.7	117.9	116.6	105.3
EUROPE ORIENT	MIO \$ 76.0	94.1	56.1	103.0	121.7	107.0	104.7	29.3	30.1	12.6	20.8	28.4	17.5
AUT CLASSE 3	MIO \$ 76.0	94.1	56.1	103.0	121.7	107.0	104.7	29.3	30.1	12.6	20.8	28.4	17.5
DIVERS NON CL.	MIO \$ 1.3	2.5	3.0	5.4	5.3	4.5	4.8	1.1	1.3	1.3	1.2	1.4	1.3
SECTION 7 MACHINES ET MATERIEL DE TRANSPORT													
MONDE	MIO \$ 6766.4	8896.7	12427.5	18895.8	21829.3	26159.8	31403.3	8078.8	7351.8	8970.5	8383.5	8921.0	8771.9
INTRA CEE	MIO \$ 1620.5	2317.5	4667.4	6776.9	7922.5	10091.1	12716.0	3326.8	2920.6	3666.2	3432.4	3667.5	3394.6
EXTRA CEE	MIO \$ 5145.9	6579.2	7760.0	12118.9	13906.8	16068.7	18687.3	4752.0	4431.2	5304.3	4951.1	5253.4	5377.4
CLASSE 1	MIO \$ 2821.8	3804.5	4889.4	7766.9	8935.0	10318.2	12263.9	3121.0	2919.7	3461.7	3296.0	3507.6	3547.4
AELE	MIO \$ 1537.2	2054.9	2638.8	3640.7	4007.8	4713.1	5598.5	1428.0	1328.0	1574.2	1501.0	1658.4	1605.5
AUT EUR OCCID	MIO \$ 420.6	607.1	875.1	1479.2	1509.6	1805.5	2204.1	574.9	540.5	604.0	579.4	622.4	594.4
AMERIQUE NORD	MIO \$ 600.2	802.3	909.3	1850.7	2510.5	2794.4	3114.3	768.1	721.3	811.3	881.5	905.7	1011.6
AUT CLASSE 1	MIO \$ 263.6	340.1	466.7	796.2	907.0	1055.2	1346.8	349.9	350.0	372.1	334.1	321.0	336.0
CLASSE 2	MIO \$ 2127.5	2439.6	2480.6	3298.1	3912.4	4467.9	5141.1	1318.5	1222.6	1459.1	1358.7	1395.9	1484.4
.AOM	MIO \$ 542.6	587.6	521.5	697.3	871.3	987.1	1248.9	332.5	301.7	345.2	323.0	302.8	303.5
.EAMA	MIO \$ 184.9	165.2	217.8	315.6	359.5	412.6	444.8	116.3	102.6	122.5	120.7	126.1	134.2
.DOM	MIO \$ 17.8	19.6	29.8	58.1	67.3	74.6	91.5	23.6	18.8	25.9	20.9	24.9	22.6
.TOM	MIO \$ 17.8	22.2	23.6	56.2	79.3	84.0	102.6	36.2	48.8	52.8	23.8	23.7	24.5
.ALGERIE	MIO \$ 247.6	280.2	134.1	127.9	211.8	241.0	346.2	99.8	86.5	84.1	99.6	79.0	72.7
.MOROCCO	MIO \$ 34.7	100.3	116.3	139.2	159.2	174.9	203.8	56.6	45.0	59.9	58.0	49.1	49.5
.TUNISIE	MIO \$ 199.7	352.9	361.3	459.4	472.9	491.7	670.5	169.1	167.7	199.6	207.7	234.2	225.7
AUT AFRIQUE	MIO \$ 664.8	771.8	758.0	928.6	1144.4	1327.5	1508.4	390.7	357.2	435.1	396.3	393.1	446.6
AMERIQUE C SUD	MIO \$ 248.0	264.8	277.7	501.1	657.3	762.0	809.3	209.1	180.4	215.4	199.0	222.5	246.3
ASIE OCCIDENT	MIO \$ 472.8	462.5	562.0	711.8	766.6	899.6	904.0	217.2	215.6	263.9	232.7	243.5	262.4
AUT CLASSE 2	MIO \$ 472.8	462.5	562.0	711.8	766.6	899.6	904.0	217.2	215.6	263.9	232.7	243.5	262.4
CLASSE 3	MIO \$ 195.1	332.5	383.1	1044.6	1054.0	1278.7	1276.0	310.8	287.5	381.4	294.6	348.1	343.9
EUROPE ORIENT	MIO \$ 167.2	308.7	377.4	943.7	992.9	1196.7	1186.2	292.4	264.1	348.9	252.0	318.5	315.2
AUT CLASSE 3	MIO \$ 27.9	23.8	5.6	100.9	61.1	82.0	89.8	18.4	23.4	32.5	42.6	29.6	28.7
DIVERS NON CL.	MIO \$ 1.5	2.7	6.9	9.3	5.3	3.9	6.3	1.8	1.4	2.0	1.7	1.9	1.6
SECTIONS 6+8 AUTRES PRODUITS MANUFACTURES													
MONDE	MIO \$ 8430.6	11530.2	13185.3	20011.9	22809.4	26981.7	31040.8	7778.8	7661.9	8244.6	8120.3	8374.3	8533.9
INTRA CEE	MIO \$ 2482.5	4032.7	5873.3	9328.7	11090.9	14179.3	16398.3	4134.8	4006.0	4303.0	4354.3	4473.4	4487.2
EXTRA CEE	MIO \$ 5948.2	7497.5	7312.1	10683.1	11718.6	12802.5	14642.4	3644.1	3655.9	3941.6	3766.0	3900.9	4046.8
CLASSE 1	MIO \$ 3070.3	4364.0	4876.3	7205.7	7986.9	8819.4	10149.6	2523.4	2547.6	2761.2	2604.2	2716.9	2865.7
AELE	MIO \$ 1597.0	2335.9	2648.3	3453.3	3674.8	4264.4	4924.3	1237.7	1208.6	1284.0	1256.0	1248.3	1288.9
AUT EUR OCCID	MIO \$ 368.3	497.7	563.0	929.2	960.0	1108.6	1461.8	358.4	367.6	392.9	380.5	396.3	396.3
AMERIQUE NORD	MIO \$ 901.2	1251.3	1394.2	2294.8	2887.0	2845.0	3093.2	748.3	797.2	897.7	825.4	917.1	1006.6
AUT CLASSE 1	MIO \$ 208.8	279.1	270.8	478.4	465.1	561.4	690.2	178.9	174.2	187.0	160.6	171.1	173.8
CLASSE 2	MIO \$ 2369.2	2485.0	2084.0	2636.8	2811.5	2988.4	3297.1	809.9	805.5	896.0	837.5	831.4	842.8
.AOM	MIO \$ 889.3	928.7	760.1	827.7	894.5	1010.7	1131.4	284.7	271.3	301.2	279.4	274.1	251.5
.EAMA	MIO \$ 313.5	268.5	299.1	387.4	387.4	411.2	460.8	112.9	110.7	124.8	114.9	118.2	109.4
.DOM	MIO \$ 31.2	43.6	60.2	91.7	98.4	111.7	114.7	29.9	25.4	29.3	27.8	26.8	25.3
.TOM	MIO \$ 23.6	30.2	31.0	60.8	63.3	79.0	102.3	26.3	26.8	27.4	23.7	25.4	25.9
.ALGERIE	MIO \$ 387.2	422.7	221.5	178.9	213.8	254.5	280.9	70.7	68.4	76.2	71.6	60.7	49.4
.MOROCCO	MIO \$ 133.7	163.7	148.3	131.8	131.5	154.3	172.7	44.8	40.0	43.5	41.4	43.2	41.4
.TUNISIE	MIO \$ 184.6	246.9	286.1	368.8	387.1	383.8	410.7	102.7	97.1	114.3	100.9	105.5	114.4
AUT AFRIQUE	MIO \$ 602.4	554.9	412.2	535.7	530.5	532.2	676.6	159.1	174.8	187.0	165.2	161.1	180.8
AMERIQUE C SUD	MIO \$ 318.3	369.6	333.3	494.4	588.1	557.7	607.9	147.7	150.6	161.3	158.8	164.8	176.5
ASIE OCCIDENT	MIO \$ 374.6	385.1	292.3	410.3	411.2	434.4	470.4	116.2	111.7	132.1	133.1	125.9	119.6
AUT CLASSE 2	MIO \$ 374.6	385.1	292.3	410.3	411.2	434.4	470.4	116.2	111.7	132.1	133.1	125.9	119.6
CLASSE 3	MIO \$ 498.7	637.6	342.1	827.5	910.0	983.2	1183.4	308.0	300.1	300.6	321.5	350.1	334.1
EUROPE ORIENT	MIO \$ 306.7	487.4	327.0	624.0	747.0	845.0	1040.8	265.6	260.2	268.6	298.5	325.0	299.3
AUT CLASSE 3	MIO \$ 192.0	150.2	15.0	203.6	163.0	138.2	142.6	42.4	39.9	32.1	23.0	25.2	34.8
DIVERS NON CL.	MIO \$ 10.1	10.8	9.6	13.1	10.2	11.4	12.3	2.8	2.7	3.8	2.9	2.4	4.1

A partir de 1958 : AELE incl. Islande, AUT EUR OCCID excl. Islande, AOM incl. Maroc et Tunisie, AUT AFRIQUE incl. Libye et Egypte.

DER HANDEL DER EG
NACH WARENKLASSEN UND ZONEN

Handel nach Warenklassen
und wichtigen Partnern

Werte : 1000 \$
Indices : Vergleichszeitraum des Vorjahres = 100

TAB. 9

import

JAN.-SEPT. 1971		EG - CE		France		Belg. - Lux.		Nederland		Deutschland (BR)		Italia	
Code	Ursprung - Origine	1 000 \$	Indices	1 000 \$	Indices	1 000 \$	Indices	1 000 \$	Indices	1 000 \$	Indices	1 000 \$	Indices
HANDEL INSGESAMT													
.0	MONDE	71979.189	111	15310.498	111	9089.583	110	10900.927	112	25018.175	115	11660.306	106
.01	INTRA-CE	35600.483	114	7589.769	113	5671.493	117	5890.108	108	11605.175	120	4841.338	102
.02	EXTRA-CE	36378.706	109	7720.729	109	3418.090	101	5010.819	118	13413.000	111	6816.068	105
.1	CLASSE 1	20696.339	108	4093.577	109	2109.233	105	2824.793	113	9380.884	110	3287.855	99
.11	AEL	8491.939	109	1618.015	113	1020.662	119	1193.570	112	4470.605	106	1189.087	102
.12	AUT. EUR. OCCID.	2253.779	109	493.237	123	136.570	93	229.379	119	912.457	107	482.161	102
.15	AMERIQUE DU NORD	7838.543	105	1554.243	100	715.302	89	1182.779	110	3088.897	113	1297.327	99
.19	AUT. CLASSE 1	2122.078	113	428.082	121	236.696	113	219.065	134	908.930	116	319.305	89
.2	CLASSE 2	13176.248	111	3165.616	107	1134.431	91	1985.262	125	4063.627	113	2827.317	113
.20	.ADM	2315.834	86	1076.289	78	314.899	72	147.800	106	505.798	121	271.748	90
.21	.EAMA	1222.053	85	521.307	97	252.404	63	92.397	90	201.450	98	154.495	82
.22	.ODI	98.543	102	36.730	95	12.378	132	61	17	5.58	567	5.418	146
.23	.TOM	155.109	115	78.458	125	30.326	78	24.247	122	39.073	115	10.938	78
.24	.ALGERIE	475.567	72	184.351	38	35.606	243	17.347	420	191.211	165	47.052	144
.25	.MAROC TUNISIE	364.560	104	204.443	105	25.385	122	13.748	103	68.106	111	53.178	85
.26	.AUT. AFRIQUE	2772.860	106	544.674	123	151.773	98	378.931	94	1004.818	102	692.654	109
.27	AFRIQUE C. SUD	2651.949	97	393.150	97	157.048	89	324.617	101	1077.878	97	326.328	99
.28	ASIE OCCIDENTALE	4121.646	151	970.002	171	289.652	112	289.652	112	860.950	148	1075.513	140
.29	AUT. CLASSE 2	1313.959	114	181.501	105	120.519	124	208.225	121	621.217	117	182.497	103
.3	CLASSE 3	2453.606	112	458.678	123	164.438	121	200.567	119	94.917	111	688.036	102
.31	EUROPE ORIENTALE	2247.573	112	407.186	126	152.368	121	176.357	118	869.747	113	641.915	102
.32	AUT. CLASSE 3	206.033	104	51.497	102	12.060	114	24.210	123	72.170	101	46.121	100
.9	DIVERS NON CL.	52.503	156	2.843	101	10.025	723	196	97	76.577	139	17.862	128
.001	FRANCE	7257.285	114	1655.848	105	1562.490	110	1816.903	111	3291.216	118	1586.676	113
.002	BELGIQUE-LUXBG.	6127.469	107	973.587	119	442.728	119	869.110	100	2395.029	116	427.482	100
.003	PAYS-BAS	6190.007	120	2298.581	113	2298.581	120	2944.900	112	3268.823	123	504.859	109
.004	ALLEMAGNE RF	11005.320	113	3436.818	119	367.584	114	479.195	113	2650.107	122	2324.911	106
.005	ITALIE	5020.402	119	1523.516	119	568.547	121	609.701	111	919.800	109	420.032	100
.022	ROYAUME-UNI	3210.781	110	692.701	110	27.699	88	9.894	45	14.649	118	7.522	104
.026	IRLANDE (EIRE)	89.223	85	27.699	88	69.047	114	60.000	102	448.679	97	48.855	101
.028	NORVEGE	580.084	103	322.009	107	193.499	120	193.499	120	240.672	111	154.269	97
.030	SUEDE	1548.149	102	85.432	111	31.599	86	72.238	91	300.217	102	39.933	75
.032	FINLANDE	429.389	97	34.258	111	34.258	111	68.238	113	209.706	110	88.955	111
.034	DANEMARK	590.930	111	370.539	116	113.845	126	13.748	114	663.484	108	245.479	101
.036	SUISSE	1528.095	110	370.539	116	13.845	126	68.730	120	499.145	118	707.273	105
.038	AUTRICHE	861.981	109	56.506	110	56.506	110	18.445	130	5.607	101	10.791	99
.040	PORTUGAL	157.629	109	37.375	107	26.021	139	18.445	130	5.607	101	10.791	99
.042	ESPAGNE	769.794	125	249.938	135	49.890	108	88.155	160	231.714	104	150.637	140
.048	YOUgosLAVIE	506.271	108	44.976	119	13.468	136	19.494	116	230.000	116	198.343	96
.050	GRECE	265.301	108	43.040	143	18.674	95	18.460	116	137.169	106	48.358	95
.052	TURQUIE	182.033	103	39.021	102	12.623	104	14.569	125	81.311	110	35.377	87
.056	U.R.S.S.	782.713	112	184.997	127	72.832	135	47.107	108	262.129	106	215.648	102
.058	REP. DEM. ALLEMANOE	122.445	111	40.881	129	20.617	89	32.808	108	144.496	104	28.139	113
.060	POLYD.	381.094	123	69.805	145	21.725	140	24.222	124	262.496	104	120.846	109
.062	TCHECOSLOVAQUIE	304.901	115	32.386	119	14.839	100	17.259	123	172.359	105	54.495	105
.064	HONGRIE	243.150	108	49.088	102	7.433	93	30.803	126	81.311	110	96.227	105
.066	ROUMANIE	301.993	112	45.375	124	9.672	171	14.444	155	149.195	136	83.307	78
.068	BULGARIE	104.107	91	13.944	102	5.211	119	4.017	63	43.389	90	37.541	90
.204	.MAROC	274.176	102	174.350	108	23.588	136	12.182	93	43.794	96	20.562	64
.208	.ALGERIE	475.567	72	184.351	38	35.606	243	17.347	420	191.211	165	47.052	144
.212	.TUNISIE	90.384	109	30.393	90	1.497	48	1.566	491	24.312	157	32.616	107
.216	LIBYE	1347.314	100	231.357	109	68.102	82	94.848	49	505.579	103	447.428	119
.220	EGYPT	138.766	108	22.196	102	8.433	87	30.000	345	40.989	90	37.188	87
.224	SoudAN	61.300	91	11.340	93	2.126	110	1.933	78	24.396	81	21.127	84
.228	.MAURITANIE	51.999	106	18.566	108	11.033	137	11	2	12.568	107	9.821	85
.248	.SENEGAL	75.283	84	65.222	88	324	23	3.150	61	2.545	44	4.342	111
.268	GHANA	149.327	106	14.075	83	15.131	89	14.104	119	69.146	96	36.921	152
.272	COTE-D'IVOIRE	265.473	93	136.646	94	136.646	94	16.215	103	61.501	96	42.733	86
.276	LIBERIA	50.425	73	3.099	87	3.078	63	2.808	93	2.000	62	2.000	62
.288	NIGERIA	602.054	181	188.885	246	23.837	176	155.378	143	178.829	172	55.125	186
.302	.CAMEROUN	119.788	88	46.959	84	4.770	150	37.122	89	26.443	88	4.494	94
.314	.GABON	103.553	124	73.938	118	5.700	50	6.685	134	15.334	113	1.091	88
.322	.CONGO, REP. DEM.	368.876	94	46.938	96	205.472	266	14.522	92	39.272	92	64.374	84
.330	ANGOLA	62.645	94	7.555	135	6.858	242	27.898	99	17.350	63	2.984	144
.370	.MADAGASCAR	51.081	107	42.537	107	907	313	1.094	160	4.601	91	1.942	93
.378	ZAMBIE	165.468	61	45.810	59	1.348	199	5.577	84	57.179	58	55.554	63
.400	REP. AFRIQUE OU SUD	410.156	98	59.395	109	77.872	123	23.992	90	196.050	91	52.847	90
.400	ETATS-UNIS	6945.695	105	1393.531	99	615.703	88	1049.344	110	2773.040	116	1114.780	97
.404	CANADA	892.848	107	160.712	108	99.602	93	133.435	110	315.857	91	183.242	115
.412	MEXIQUE	87.584	97	15.497	125	6.110	146	10.018	121	37.648	110	18.311	58
.416	GUATEMALA	47.502	119	1.249	80	2.848	177	3.529	128	28.130	101	13.646	170
.440	PANAMA	46.134	177	1.016	NS	2.555	101	3.784	345	35.511	186	4.368	117
.480	COLOMBIE	130.316	104	8.619	133	8.799	104	26.202	97	82.335	193	4.373	125
.484	VENEZUELA	193.550	96	36.240	110	33.134	84	7.173	41	72.167	102	44.836	111
.492	SURINAM	45.914	113	3.436	126	3.246	64	13.812	117	22.247	111	6.178	66
.500	EQUATEUR	45.500	113	4.032	97	3.083	127	2.189	148	30.118	126	5.278	70
.504	PEROU	193.290	82	19.127	65	28.208	97	28.987	90	94.937	79	22.041	84
.508	RESIL	640.527	101	120.574	98	90.956	83						

export

COMMERCE DES CE
PAR CLASSES DE PRODUITS ET PAR ZONES

Commerce par classes de produits
et par principaux partenaires

Valeurs : 1000 \$

Indices : même période de l'année précédente = 100

TAB. 9

JAN.-SEPT. 1971		EG - CE		France		Belg. - Lux.		Nederland		Deutschland (BR)		Italia	
Code	Bestimmung - Destination	1 000 \$	Indices	1 000 \$	Indices	1 000 \$	Indices	1 000 \$	Indices	1 000 \$	Indices	1 000 \$	Indices
COMMERCE TOTAL													
.0	MONDE	72775.077	113	14698.878	115	8842.644	105	9957.735	116	28351.616	114	10924.234	112
.01	INTRA-CE	35779.763	114	7205.281	115	6001.127	103	6701.967	118	11391.033	114	4879.355	117
.07	EXTRA-CE	36995.314	113	7492.597	114	2841.517	108	3655.768	113	16960.583	115	6044.849	109
.1	CLASSE 1	24537.793	113	4049.926	117	1959.531	111	2418.015	111	12319.297	115	3791.021	119
.11	AELÉ	12118.276	112	1979.182	115	905.952	102	1483.165	114	6277.514	112	1477.455	117
.12	AUT. EUR. OCCID.	3977.239	110	756.616	113	237.448	98	311.130	110	1837.166	111	834.879	109
.15	AMÉRIQUE DU NORD	6518.378	124	1004.087	129	695.495	136	451.366	106	3162.381	130	1203.059	119
.19	AUT. CLASSE 1	1923.897	100	310.361	101	120.838	96	172.354	96	1045.236	102	275.578	97
.2	CLASSE 2	9353.957	112	2846.999	110	696.217	105	901.761	116	3369.842	115	1539.138	109
.20	DOM	2429.802	102	1551.377	102	168.814	100	162.947	103	303.488	105	243.214	104
.21	FAMA	1013.224	119	510.315	111	121.044	100	64.593	174	174.017	106	93.255	106
.22	DOM	239.489	102	205.598	99	3.775	95	8.026	115	14.788	149	8.872	103
.23	TOM	197.781	82	106.058	88	7.039	95	50.914	79	20.516	72	13.255	65
.24	ALGERIE	571.194	95	379.911	93	19.193	78	70.024	130	79.470	104	72.595	102
.25	MAROC TUNISIE	498.114	109	244.445	109	18.265	97	19.390	103	64.697	112	56.358	118
.26	AUT. AFRIQUE	1411.585	132	791.059	133	83.783	117	146.839	108	561.109	130	329.831	112
.27	AMÉRIQUE C. SUD	2403.151	113	421.652	111	179.645	123	225.406	117	1137.091	116	444.357	104
.28	ASIE OCCIDENTALE	1556.156	116	112.240	121	130.743	92	152.553	120	641.774	115	318.844	126
.29	AUT. CLASSE 2	1553.265	112	270.711	131	133.237	98	214.017	137	731.385	108	209.970	107
.3	CLASSE 3	2725.054	108	593.980	115	142.063	97	194.628	113	1203.767	109	590.519	107
.31	EUROPE ORIENTALE	2469.635	110	505.870	111	134.554	105	179.862	116	1102.386	114	546.953	103
.32	AUT. CLASSE 3	255.419	90	88.110	138	7.506	41	14.786	84	101.381	73	43.566	95
.9	DIVERS NON CL.	378.479	127	1.682	652	43.737	95	141.346	130	67.677	133	124.057	136
001	FRANCE	7758.909	114	1629.884	114	1747.104	104	1007.134	119	3524.252	115	1480.419	119
002	BELGIQUE-LUXBG.	5919.250	117	6032.479	110	1649.117	100	1442.725	120	2425.740	119	420.931	112
003	PAYS-BAS	1196.037	116	3164.063	119	2217.998	106	3348.978	119	3042.298	116	2167.797	112
004	ALLEMAGNE RF	4872.088	108	1582.500	111	387.715	95	503.743	110	2398.743	108	548.578	113
005	ITALIE	3250.699	123	669.801	129	321.583	109	714.713	119	1113.882	127	430.720	121
022	ROYAUME-UNI	187.278	116	35.829	120	12.183	83	28.565	111	89.863	121	20.759	122
026	IRLANDE (ETRE)	680.843	107	75.157	108	73.445	103	60.236	98	403.838	110	48.257	105
028	NORVEGE	1635.160	100	177.176	92	146.792	87	237.077	109	943.488	102	170.677	93
030	SUEDE	503.713	102	58.591	93	30.462	81	63.329	121	312.098	103	39.833	107
032	FINLANDE	1246.478	101	147.761	109	80.403	97	135.672	109	604.016	103	79.379	83
034	DANEMARK	3252.138	112	689.271	112	189.453	117	189.256	117	1611.607	116	49.740	111
036	SUISSE	1762.114	119	110.688	129	53.627	114	84.643	116	1310.358	118	202.798	122
038	AUTRICHE	449.717	105	105.765	107	35.474	107	31.163	113	207.255	105	70.060	97
040	PORTUGAL	1116.258	102	356.075	110	74.365	88	94.575	101	410.874	97	180.659	106
042	ESPAGNE	1051.966	115	105.679	117	45.829	123	41.200	100	526.314	118	352.488	110
048	YOUGOSLAVIE	732.681	127	121.628	120	48.373	103	34.814	136	324.814	136	158.877	123
050	GRECE	316.689	105	50.132	151	24.043	122	13.913	82	142.617	102	85.984	93
052	TURQUIE	842.019	102	189.387	101	50.813	130	35.384	114	345.524	106	220.916	91
056	U.R.S.S.	107.066	114	47.651	140	9.442	80	33.844	127	146.910	107	16.139	81
060	REP. DEM. ALLEMANDE	3206.450	102	47.659	77	19.576	96	27.824	129	258.775	132	51.053	101
062	TCHECOSLOVAQUIE	392.560	127	48.881	109	16.327	96	27.824	129	176.910	132	21.053	101
064	HONGRIE	326.899	134	54.923	165	12.722	86	27.935	105	150.234	146	81.035	122
066	ROUMANIE	337.724	108	86.154	139	19.148	102	17.150	94	146.623	97	68.649	116
068	BULGARIE	144.762	108	40.127	118	6.476	78	6.662	120	51.857	103	39.655	112
200	AFR. NORD ESPAGN.	94.962	125	17.494	123	8.849	140	20.161	122	33.823	152	14.635	88
204	MAROC	268.248	108	159.105	103	14.052	92	13.822	99	48.290	130	32.979	119
208	ALGERIE	571.194	95	379.911	93	19.193	78	20.024	130	79.470	104	72.595	102
212	TUNISIE	139.866	111	90.350	117	4.272	125	5.268	113	60.400	80	23.979	108
216	LIBYE	238.887	129	64.449	200	4.272	87	13.268	87	31.648	114	17.695	120
220	EGYPTE	188.378	89	53.462	115	6.971	80	13.753	85	44.074	80	19.074	80
248	SENEGAL	94.312	106	67.852	101	2.017	67	8.438	158	10.389	134	5.616	97
272	COTE-D'IVOIRE	150.508	118	21.331	143	5.655	54	5.152	81	116.090	276	2.280	35
276	GHANA	186.416	106	132.133	99	5.032	72	13.016	111	168.007	90	18.140	108
288	NIGERIA	67.325	121	11.375	121	3.351	137	11.229	120	34.030	117	33.349	127
302	CHAD	211.242	143	32.718	157	15.073	157	30.397	127	99.755	145	37.229	157
322	CONGO, BRAZ. DEM.	109.365	94	78.233	95	3.983	105	3.883	76	10.508	87	8.765	101
326	CONGO, REP. DEM.	130.393	130	39.849	128	3.221	116	3.877	137	31.818	109	6.731	96
330	ANGOLA	227.074	121	48.433	169	95.111	116	19.010	168	38.318	109	25.631	96
346	KENYA	74.187	125	13.589	102	9.429	150	5.982	136	34.614	125	10.773	139
360	KENYA	68.488	122	11.307	117	5.916	141	8.775	118	28.242	124	14.248	119
372	MADAGASCAR	100.649	120	74.954	121	7.274	56	4.098	160	17.967	138	6.376	103
390	REUNION	131.468	101	67.461	114	18.383	72	2.110	125	62.408	91	13.965	116
392	REP. AFRIQUE DU SUD	778.606	108	137.062	102	41.952	115	60.906	115	422.170	110	116.516	101
400	ETATS-UNIS	5876.486	124	848.140	127	657.754	138	395.624	106	2881.702	130	1093.256	110
404	CANADA	641.892	125	156.947	142	37.741	111	55.742	105	282.679	128	109.783	111
412	MEXIQUE	307.822	109	60.850	93	27.773	125	22.773	128	151.882	115	45.394	122
440	PANAMA	76.384	100	13.744	50	3.672	124	5.345	55	29.445	142	74.778	161
448	CUBA	96.875	81	30.069	72	3.875	79	12.597	117	12.138	54	38.196	95
458	GUADELOUPE	62.455	99	54.479	97	8.227	83	2.653	137	7.600	102	1.901	107
462	MARTINIQUE	77.088	105	68.323	105	1.988	136	2.810	107	3.196	99	1.859	85
480	COLOMBIE	120.053	124	22.403	144	7.928	119	14.481	173	60.504	120	16.859	92
484	VENEZUELA	307.965	134	57.048	176	18.823	108	38.118	211	127.344	125	66.632	111
504	PEROU	116.998	113	12.184	101	12.074	129	10.439	115	61.333	121	29.958	92
508	BRESIL	550.190	144	98.374	182	38.094	130	33.007	117	298.605			

DER HANDEL DER EG
NACH WARENKLASSEN UND ZONEN

Handel nach Warenklassen
und wichtigen Partnern

TAB. 9

import

Werte: 1000 \$
Indices: Vergleichszeitraum des Vorjahres = 100

JAN.-SEPT. 1971		EG - CE		France		Belg. - Lux.		Nederland		Deutschland (BR)		Italia	
Code	Ursprung - Origine	1 000 \$	Indices	1 000 \$	Indices	1 000 \$	Indices	1 000 \$	Indices	1 000 \$	Indices	1 000 \$	Indices
0, 1 : NAHRUNGSMITTEL, GETRÄNKE UND TABAK													
0	MONDE	10408,825	111	1827,577	102	1098,383	113	1281,322	107	4041,741	114	2159,802	118
01	INTRA-CE	4656,144	116	653,620	112	633,018	114	460,110	103	2044,171	119	865,425	124
07	EXTRA-CE	5752,681	107	1174,157	97	465,365	111	821,212	109	1997,570	109	1294,377	113
1	CLASSE 1	2552,268	114	432,315	113	245,600	113	374,129	109	935,924	114	564,300	121
11	AELE	617,537	109	104,997	114	61,633	110	45,442	107	218,692	105	186,773	110
12	AUT. EUR. OCCID.	538,435	101	134,110	118	32,559	95	46,748	112	192,598	91	132,420	100
15	AMERIQUE DU NORD	1146,456	122	159,880	104	122,484	117	253,752	109	401,403	128	208,937	117
19	AUT. CLASSE 1	249,840	131	33,328	146	28,924	129	28,187	103	123,231	141	36,170	157
2	CLASSE 2	2698,871	101	681,100	88	199,683	106	415,898	108	909,079	105	493,111	110
20	*ADM	693,036	83	453,617	80	54,306	89	54,306	89	115,583	95	49,286	76
21	*EAMA	380,290	92	210,203	97	13,026	105	44,300	87	80,376	100	32,479	73
22	*DOM	91,197	98	84,343	95	10,342	98	10,342	98	1,436	190	4,988	153
23	*TOM	13,207	149	3,589	110	612	149	3,390	129	1,276	248	339	81
24	*ALGERIE	27,319	20	22,056	17	1,666	215	509	87	2,596	89	492	69
25	MAROC TUNISIE	180,729	101	133,224	106	1,928	118	6,097	95	25,753	97	10,727	70
26	AUT. AFRIQUE	210,758	103	16,127	110	16,236	123	66,376	101	91,359	100	22,562	102
27	AMERIQUE C. SUD	1427,039	108	170,385	107	129,458	99	219,576	109	517,692	104	169,898	98
28	ASIE OCCIDENTALE	110,072	125	23,026	140	6,382	94	15,846	153	54,140	125	10,678	97
29	AUT. CLASSE 2	257,966	122	17,946	128	29,363	137	59,794	130	130,305	117	20,558	115
3	CLASSE 3	497,247	106	60,400	97	19,697	131	31,127	131	152,567	104	233,456	105
31	EUROPE ORIENTALE	455,216	105	47,814	99	16,512	124	24,699	129	138,337	104	227,854	103
32	AUT. CLASSE 3	42,031	117	12,586	92	3,185	163	6,428	143	14,230	101	5,632	292
9	DIVERS NON CL.	4,291	94	338	24	387	174	55	39			3,511	125
001	FRANCE	1457,459	121										
002	BELGIQUE-LUXBG.	591,647	112	195,622	103	310,778	108	162,527	112	577,991	119	411,163	140
003	PAYS-BAS	1484,011	112	210,221	102	231,338	114	139,897	96	851,137	113	39,701	115
004	ALLEMAGNE RF	509,479	112	102,327	110	58,238	148	125,668	98	166,793	106	191,315	115
005	ITALIE	613,548	127	145,250	151	32,664	123	32,018	108	403,616	121	223,246	117
022	ROYAUME-UNI	142,435	104	45,886	111	25,708	90	20,693	88	31,665	114	18,483	121
026	IRLANDE	16,830	78	8,508	87	8,119	70	4,292	126	2,480	87	1,831	39
028	NORVEGE	56,250	133	12,344	176	5,846	109	4,406	142	18,174	110	16,479	137
030	SUEDE	43,174	172	3,798	118	1,771	222	2,365	233	24,071	378	11,169	81
032	FINLANDE	12,405	124	356	72	2,686	132	230	442	3,405	138	5,728	115
034	DANEMARK	201,161	103	14,818	143	12,424	122	12,146	111	102,003	91	59,770	115
036	SUISE	172,881	104	15,482	94	7,593	123	2,807	135	16,447	117	30,142	102
038	AUTRICHE	60,381	105	6,728	101	2,023	198	2,807	228	60,201	97	41,994	110
040	PORTUGAL	34,388	106	6,028	95	6,028	151	3,205	123	9,537	102	5,890	97
042	ESPAGNE	217,425	101	85,720	131	16,282	94	25,782	104	65,989	76	23,652	110
048	YUGOSLAVIE	16,109	105	13,346	120	1,779	129	1,366	87	20,156	99	79,312	102
049	GRECE	109,407	96	11,162	84	5,769	81	6,934	98	60,201	97	16,341	108
052	TURQUIE	73,502	108	15,076	111	3,806	102	8,918	177	40,367	106	5,335	71
056	U.R.S.S.	52,647	137	12,879	133	5,174	262	10,068	209	11,723	110	12,853	115
058	REP. DEM. ALLEMANDE	21,068	99	5,411	93	583	60	1,309	78	4,276	99	13,759	108
060	POLIGNE	113,521	114	10,970	90	4,754	109	4,276	99	16,886	94	55,879	129
062	TSCHECOSLOVAQUIE	35,719	102	2,954	55	1,925	121	1,031	100	37,642	106	14,491	117
064	HONGRIE	117,772	107	7,623	96	2,073	89	4,813	131	30,853	98	12,460	111
066	ROMANIE	63,842	80	4,167	86	617	155	2,069	73	21,246	118	35,743	67
068	BULGARIE	48,126	99	5,490	99	976	85	1,096	129	19,868	103	20,696	96
200	AFR. NORD ESPAGN.	17,591	143	2,554	76	1,653	149	4,191	255	8,821	159	372	58
204	*MAROC	164,215	106	119,413	112	4,853	118	6,082	97	25,317	99	8,545	61
208	*ALGERIE	27,319	20	22,056	17	1,666	215	509	87	2,596	89	4,922	79
212	*TUNISIE	16,531	103	13,811	119	1,779	143	1,366	87	20,156	99	2,182	66
216	*EGYPTE	18,037	72	4,010	117	2,573	166	2,632	61	5,602	50	3,070	77
224	*SOUDAN	13,065	120	91	433	575	130	575	130	11,553	116	19	65
248	*SENEGAL	25,291	108	24,598	117	3,54	9	86	35	234	17	319	591
272	*COTE-D'IVOIRE	144,689	84	94,897	88	3,550	99	8,746	87	29,472	86	8,124	52
276	*GHANA	26,657	148	76,6	66	631	107	8,488	93	13,040	86	3,901	99
280	*TOGO	17,660	77	3,623	74	826	84	3,029	90	8,888	97	1,816	65
284	*DAHOMEY	9,739	128	3,312	101	4,76	898	127	46	5,347	154	482	96
288	NIGERIA	33,031	126	4,84	224	1,527	172	10,122	94	12,689	166	8,209	121
302	*CAMEROUN	76,984	84	25,077	83	5,888	80	28,648	78	20,914	85	1,35	82
306	*CONGO, REP. DEM.	40,506	111	11,312	117	5,988	117	9,115	117	9,115	117	14,758	87
330	ANGOLA	25,785	88	2,49	30	753	10	19,374	97	4,03	70	1,096	125
334	ETHIOPIE	14,254	106	2,777	124	837	265	790	105	7,785	99	2,565	93
346	KENYA	23,661	105	662	132	1,070	150	5,729	99	15,220	99	980	173
352	TANZANIE	10,627	147	602	132	1,056	239	2,033	91	5,229	152	1,707	84
366	MADAGASCAR	12,056	147	1,902	142	1,949	115	6,359	268	6,665	64	895	92
370	*MADAGASCAR	38,276	108	33,653	109	2,98	261	6,80	218	2,750	99	1,890	82
372	*REUNION	17,768	61	12,728	48	3	25	1	NS	68	272	4,968	190
390	REP. AFRIQUE DU SUD	85,602	115	13,140	139	16,352	134	13,627	92	37,871	120	4,617	74
400	ETATS-UNIS	985,203	118	146,047	104	102,984	118	238,594	107	347,780	126	149,798	143
404	CANADA	161,253	153	13,833	107	19,500	114	15,158	166	53,623	143	59,139	205
412	MEXIQUE	18,464	105	1,071	74	3,541	172	1,973	195	11,599	91	1,289	117
416	GUATEMALA	42,238	136	621	59	2,842	194	3,259	130	24,344	103	11,132	288
424	HONDURAS	28,543	100	878	103	1,369	162	1,491	179	20,235	111	4,570	61
428	SALVADOR	43,079	88	190	83	1,169	47	2,137	95	40,709	88	3,74	149
432	NICARAGUA	12,717	92	557	110	2,939	167	1,778	80	6,797	78	6,46	104
436	COSTA RICA	36,612	102	2,652	112	3,234	124	4,373	115	21,682	111	4,671	61
440	PANAMA	21,969	104	448	NS	2,399	115	2,598	653	14,455	82	2,065	238
448	CUBA	72,676	108	6,76	125	2,552	115	6,402	143	3,843	165	3,116	393
458	*GUADELOUPE	34,630	110	33,681	110	1	13	6,402	143	932	167</		

JAN.-SEPT. 1971		EG - CE		France		Belg. - Lux.		Nederland		Deutschland (BR)		Italia	
Code	Bestimmung - Destination	1 000 \$	Indices	1 000 \$	Indices	1 000 \$	Indices	1 000 \$	Indices	1 000 \$	Indices	1 000 \$	Indices
0, 1 : PRODUITS ALIMENTAIRES, BOISSONS ET TABACS													
00	MONDE	7226.519	117	2407.057	124	761.323	115	2196.421	110	928.569	117	933.149	118
01	INTRA-CE	4652.197	118	1462.808	127	612.529	111	1540.531	110	504.053	117	532.275	130
02	EXTRA-CE	2574.322	114	944.249	119	148.794	133	655.890	109	424.516	118	400.873	105
1	CLASSE 1	1562.158	116	560.918	122	58.613	106	411.360	106	244.128	125	287.139	116
11	ALE	933.055	114	336.434	121	34.213	104	219.990	104	146.622	123	195.795	113
12	AUT. EUR. OCCID.	191.539	123	86.592	136	11.616	185	44.748	115	24.030	108	24.553	101
15	AMERIQUE DU NORD	362.044	120	170.589	174	5.130	81	117.333	106	56.573	139	60.449	140
19	AUT. CLASSE 1	75.320	102	17.303	86	5.634	81	29.289	105	16.903	130	6.341	101
2	CLASSE 2	833.792	119	347.138	124	83.529	169	224.610	118	106.542	128	71.973	76
21	AOP	291.445	115	182.852	122	26.365	158	46.572	112	20.507	170	17.549	87
21	EANA	141.089	115	86.982	127	16.375	126	18.849	119	5.278	85	13.702	87
22	DOM	49.320	102	44.147	102	4.31	82	4.504	98	1.28	89	1.1	59
23	TOM	28.468	110	13.751	113	937	144	12.619	105	330	80	831	160
24	ALGERIE	35.525	117	22.471	104	3.677	197	3.399	75	4.833	228	1.195	374
24	MAROC TUNISIE	39.043	146	5.501	100	5.045	75	7.201	153	9.585	318	1.711	52
26	AUT. AFRIQUE	169.907	127	58.906	129	12.023	175	46.270	116	22.638	91	30.114	71
27	AMERIQUE C. SUD	115.502	140	26.382	119	27.754	338	41.280	119	17.346	140	2.650	58
28	ASIE OCCIDENTALE	131.204	164	29.724	214	11.905	164	49.273	142	22.817	227	17.485	123
29	AUT. CLASSE 2	121.740	101	49.774	139	5.432	53	41.765	104	23.544	99	4.175	30
3	CLASSE 3	164.884	85	35.659	65	6.213	89	19.918	81	73.846	90	29.251	110
31	EUROPE ORIENTALE	164.599	93	35.563	96	6.034	87	19.906	81	73.846	90	29.250	110
32	AUT. CLASSE 3	785	7	96	1	176	NS	12	86			1	3
9	DIVERS NON CL.	13.474	108	529	NS	445	95					12.500	104
001	FRANCE	673.845	110					213.853	101	106.194	114	136.250	147
002	BELGIQUE-LUXBG.	648.313	117	315.268	114			231.338	114	61.731	152	29.276	132
003	PAYS-BAS	445.265	114	161.935	126	139.897	107			115.084	108	28.337	114
004	ALLEMAGNE RF	207.608	128	56.041	122	216.533	134			221.044	116	337.917	125
005	ITALIE	867.378	128	424.994	147	35.353	95	185.988	113				
022	ROYAUME-UNI	405.021	116	170.518	125	19.657	99	138.647	106	71.880	116	54.319	127
026	IRLANDE (ETRE)	17.224	119	10.951	121	7.511	89	4.511	89	1.606	193	882	186
028	NORVEGE	24.423	85	10.065	69	775	126	6.639	86	3.073	46	3.874	132
030	SUEDE	62.665	94	9.628	74	2.451	133	22.574	82	11.529	107	16.483	127
032	FINLANDE	14.886	105	5.377	114	647	84	3.349	89	2.591	99	2.934	124
034	DANEMARK	62.079	127	19.244	139	1.891	101	7.248	94	26.792	148	7.554	100
036	SUISSE	274.808	115	113.122	129	56.689	90	36.108	126	41.372	134	80.444	103
038	AUTRICHE	88.877	128	6.237	204	2.056	124	8.119	112	39.812	132	32.653	119
040	PORTUGAL	11.933	97	6.667	83	1.503	245	1.802	87	1.574	144	390	73
042	ESPAGNE	63.013	160	44.808	147	3.393	264	8.766	238	3.356	140	2.690	177
046	MALTE	5.562	99	1.841	115	1.478	94	1.747	94	1.511	63	1.511	92
048	YOUgosLAVIE	31.053	129	1.478	60	610	102	9.688	82	4.081	82	9.531	104
050	GRECE	43.034	138	11.346	130	3.931	133	20.720	123	2.648	235	4.339	270
052	TURQUIE	11.072	52	1.365	904	2.331	NS	1.159	54	3.904	37	2.313	27
056	U.R.S.S.	26.459	104	7.201	106	2.671	399	9.323	102	80	14	7.184	89
058	REP. DEM. ALLEMANDE	7.507	56	1.478	60	4.996	27	2.976	152			2.998	61
060	POLONDE	32.281	66	1.478	60	1.685	151	4.270	157			6.776	227
062	TCHECOSLOVAQUIE	55.724	117	3.575	123	310	23	1.044	80	44.985	117	5.810	156
064	HONGRIE	30.216	113	15.007	631	124	4	1.424	42	9.350	71	4.311	88
066	ROUMANIE	10.002	166	3.275	700	961	148	357	76	3.915	170	1.494	124
200	AFR. NORD ESPAGN.	17.319	155	3.225	169	3.488	301	8.283	119	8.635	230	458	147
204	MAROC	26.272	236	8.349	122	4.031	NS	4.590	156	9.005	840	297	254
208	ALGERIE	35.525	117	22.471	104	3.677	197	3.399	75	4.833	228	1.195	334
212	TUNISIE	12.871	146	1.532	82	7.142	45	7.248	148	580	30	1.414	44
216	LIBYE	34.062	116	11.969	82	1.225	148	5.762	110	5.762	108	10.478	95
220	EYPTE	45.627	70	23.367	125	143	16	1.969	40	5.730	46	14.418	51
224	SOUAN	9.225	297	1.741	NS	1.994	955	4.447	237	998	99	845	NS
248	SENEGAL	22.000	100	16.982	101	2.772	37	1.972	104	1.002	244	1.772	86
272	COU. D'IVOIRE	27.051	124	17.747	164	615	74	3.469	111	1.308	57	2.917	48
276	GHANA	9.145	88	4.017	11	4.95	341	9.677	71	1.078	47	1.078	48
288	NIGERIA	22.407	185	5.774	191	1.419	98	12.243	185	7.640	212	331	189
302	CAMEROUN	13.406	109	10.286	120	83	71	1.044	66	231	44	1.762	121
314	GABON	4.646	105	4.646	108	29	67	593	93	83	126	191	93
318	CONGO BRAZZA	5.208	99	5.208	99	3.99	144	144	99	144	99	1.230	118
322	CONGO REP. DEM.	28.044	134	3.557	127	12.158	133	7.567	161	1.661	97	1.944	136
342	SOMALIA	4.370	199	992	NS	56	NS	228	124	1.150	230	1.944	136
370	MADAGASCAR	10.020	118	8.663	122	254	119	927	97	23	64	87	178
377	REUNION	11.865	91	11.865	91	1.00	55	1.315	102	73	64	57	41
390	REP. AFRIQUE DU SUD	15.256	126	1.812	82	2.216	128	7.817	150	2.094	126	1.317	106
400	ETATS-UNIS	311.448	120	97.889	125	6.023	76	106.547	105	51.137	141	49.857	137
404	CANADA	50.596	126	22.700	118	1.977	141	10.791	124	5.436	121	10.522	152
412	MEXIQUE	15.130	224	2.655	214	6.293	49	3.020	284	3.110	45	8.55	85
420	HONDURAS BRIT	6.660	102	1.209	101	1.66	96	3.215	105	1.898	96	172	150
448	CUBA	14.844	107	4.247	90	1.172	100	9.368	133	51	6	6	4
458	GUADELOUPE	15.148	105	13.480	105	1.91	115	1.508	108	50	75	19	271
462	MARTINIQUE	17.041	113	15.427	113	173	87	1.373	94	36	116	40	39
464	JANAIQUE	4.236	102	1.509	98	1.00	279	573	63	1.974	63	1.974	63
468	INDES OCCIDENT.	4.649	120	880	140	104	88	3.175	115	444	140	46	112
478	CURACAO	6.276	130	4.668	129	94	54	5.426	132	222	76	136	124
484	VENEZUELA	9.406	109	4.344	127	830	107	2.135	76	1.295	87	807	122
504	PEROU	4.799	131	1.173	129	2.374	589	726	44	5.207	71	69	125
508	BRESIL	8.271	174	2.984	166	2.836	381	1.041	88	1.95	13	15	137
512	CHILI	19.359	391	2.626	167	12.241	NS	3.285	230	1.190	91	157	142
604	LIBAN	29.583	228	9.449	273	2.116	187	5.152	159	10.644	565	2.227	192
608	SYRIE	15.134	202	2.958	273	2.828	45	2.428	101	2.428	10		

DER HANDEL DER EG
NACH WARENKLASSEN UND ZONEN

Handel nach Warenklassen
und wichtigen Partnern

TAB. 9

import

Werte: 1000 \$
Indices: Vergleichszeitraum des Vorjahres = 100

JAN.-SEPT. 1971		EG - CE		France		Belg. - Lux.		Nederland		Deutschland (BR)		Italia	
Code	Ursprung - Origine	1 000 \$	Indices	1 000 \$	Indices	1 000 \$	Indices	1 000 \$	Indices	1 000 \$	Indices	1 000 \$	Indices
3 : MINERALISCHE BRENNSTOFFE													
.0	MONDE	8961.149	132	2112.646	129	867.951	117	1423.006	135	2598.668	137	1958.878	133
.01	INTRA-CE	1663.944	134	339.118	120	382.897	128	142.934	119	718.342	148	80.550	139
.02	EXTRA-CE	7297.205	132	1773.528	131	485.061	110	1280.072	138	1880.326	134	1878.328	133
.1	CLASSE 1	486.028	112	113.943	131	39.759	68	72.233	111	155.535	115	174.558	118
.11	AELÉ	122.175	124	23.860	143	14.998	160	23.615	86	51.584	114	8.118	132
.12	AUT. EUR. OCCID.	56.513	111	16.653	112	1.463	39	6.887	123	19.776	112	11.733	128
.15	AMÉRIQUE DU NORD	284.468	109	68.818	130	27.726	50	39.427	150	76.063	108	77.434	112
.19	AUT. CLASSE 1	22.872	109	4.612	195	567	443	2.398	43	8.117	97	7.273	173
.2	CLASSE 2	6289.875	133	1524.956	129	411.143	113	1188.866	140	1577.684	136	1587.226	136
.20	AOM	498.664	92	175.604	48	35.459	244	27.279	266	209.585	174	50.737	150
.21	EDA	34.140	163	22.345	131	5.776	NS	1.847	155	4.781	227	91	NS
.22	DOM												
.23	TOM	12.934	130	1.435	158			7.875	126	7.932	215	692	84
.24	ALGERIE	419.695	87	151.630	44	30.383	265	16.532	585	183.455	171	37.595	228
.25	MAROC TUNISIE	31.895	113	1.940	30			1.025	NS	18.417	199	12.259	75
.26	AUT. AFRIQUE	1926.242	119	412.585	153	91.526	97	252.168	88	671.200	116	498.769	177
.27	AMÉRIQUE C. SUD	154.055	96	36.383	118	27.729	86	8.668	43	69.371	108	31.304	102
.28	ASIE OCCIDENTALE	3701.076	155	900.382	175	253.918	114	893.861	169	647.344	157	1005.571	143
.29	AUT. CLASSE 2	9.832	143	2	200	2.511	NS	6.890	146	184	12	245	41
.3	CLASSE 3	504.911	135	134.566	165	33.149	188	18.973	121	138.248	128	179.975	119
.31	EUROPE ORIENTALE	504.395	135	134.560	165	33.138	188	18.973	122	138.217	128	179.507	119
.32	AUT. CLASSE 3	516	195	6	NS	11	79			31	29	468	403
.9	DIVERS NON CL.	16.390	141	60	NS	1.010	185			8.859	155	6.461	127
001	FRANCE	117.741	125			19.412	89	15.709	153	73.507	134	9.113	121
002	BELGIQUE-LUXBG.	113.756	127	12.990	129			24.123	100	74.459	140	2.184	104
003	PAYS-BAS	725.388	156	56.540	126	190.887	169	165.286	106	475.377	155	7.598	116
004	ALLEMAGNE RF	497.977	116	190.328	119	79.260	123	27.568	127	94.999	135	66.779	144
005	ITALIE	209.132	126										
022	ROYAUME-UNI	99.576	123	16.026	162	13.632	157	22.281	86	41.758	110	5.879	134
024	ISLANDE	23	237					58	363				
026	IRLANDE (ETRE)	158	224					128	26				
028	NORVEGE	5.760	224	16	NS			234	50	5.347	352		
030	SUEDE	1.643	71	324	212			229	141	287	128	163	123
032	FINLANDE	4.441	193	29	967			1	1	406	21	5	20
034	DANEMARK	1.972	82	37	975			13	3			9	200
036	SUISSE	10.850	136	7.375	117	113	171	55	131	1.761	98	1.761	370
038	AUTRICHE	514	101	82	NS			28	64	315	125	178	44
040	PORTUGAL	1.842	130			7.65	NS			746	117	193	46
042	ESPAGNE	33.423	97	14.948	102	1.247	74	5.303	245	6.343	46	5.592	241
043	ANDORRE	150	NS	150	NS								
044	GIBRALTAR	1	50										
046	MALTE	2	2										
048	YOUGOSLAVIE	21.707	229	1.511	NS	210	42			17.958	457	5.982	108
050	GREECE	182	144	15	150	10	NS	1.046	167	6	141	151	39
052	TURQUIE	444	18							444			
056	U.R.S.S.	359.717	131	96.586	160	22.617	208	12.093	122	93.433	135	174.988	109
058	REP. DEM. ALLEMANDE	2.055	57	246	75	1.122	47	198	93			489	72
060	POLONNE	96.139	144	23.998	170	8.314	201	5.758	121	17.194	82	40.875	181
062	TCHÉCOSLOVAQUIE	10.118	136	36	46	64	45	7.321	105	9.251	143	64	65
064	HONGRIE	1.769	120							1.525	117	244	145
066	ROUMANIE	33.343	168	13.694	212	1.021	NS	221	362	16.814	166	1.593	52
068	BULGARIE	31	15									31	15
070	ALBANIE	1.223	136									1.223	136
204	MAROC	412	136	194	111			16.532	585	183.455	171	218	245
208	ALGERIE	419.695	87	151.630	44	30.383	265	1.025	NS	18.417	200	37.695	228
212	TUNISIE	31.483	112							18.417	200	12.041	74
216	LIBYE	1366.169	100	231.205	109	68.096	82	9.630	49	505.172	104	446.966	120
220	EYPTE	69.171	145	8.652	134	1.122	33	25.687	NS	15.736	96	17.914	95
224	Soudan	387	NS			387	NS						
228	Mauritanie	1.178	NS	1.178	NS								
238	Général	10	NS										
256	Guinée Portugaise	104	NS					2	NS				
268	Liberia	683	139									104	NS
276	Ghana	1	NS									683	139
284	Dahomey	91	NS									1	NS
288	Niger	498.837	230	172.628	340	18.857	255	124.019	148	150.232	203	33.171	NS
314	Gabon	32.865	160	21.167	176	5.076	NS	1.845	155	4.777	221		
330	Angola	10.896	135			3.064	NS	7.832	97				
390	REP. AFRIQUE DU SUD	13.613	145	4.351	169	565	441	1.638	118	3.538	68	3.521	243
400	Etats-Unis	279.141	106	67.467	127	22.501	50	38.880	153	75.113	107	75.180	109
404	Canada	5.327	260	1.351	NS	225	NS	547	55	950	257	2.254	331
412	Mexique	13	21	13	62								
420	HONDURAS BPIT	5.096	NS	1.712	NS			7.833	NS	551	NS		
448	Cuba	1	NS										
468	Indes Occident.												
472	TRINIDAD, TOBAGO	3.530	92	321	NS	28	29			526	33	2.655	124
474	ARUBA	2.690	144	830	610			6	75	1.774	175	80	89
478	CURACAO	10.224	126	605	78			7.869	126	1.158	331	592	81
484	VENEZUELA	144.891	94	34.314	112	27.699	86	5.835	34	47.824	109	29.219	99
492	LUBANAM	20	NS										
508	BRESIL	24	1							9	900	15	750
516	BOLIVIE	4	NS									4	NS
524	URUGUAY	23	NS	23	NS								
528	ARGENTINE	461	155							461	156		
604	LIBAN	43.329	173			7.165	267	35.019	163			1.145	487
608	SYRIE	46.117	106	210	184	NS		35.887	87	5.111	NS	4.658	NS
616	IRAN	597.639	128	93.217	143	29.340	262	7.920	149	64.926	169	280.376	105
624	ISRAEL	17.623	172			49.333	99	188.173	182	128.454	139	148.649	251
632	ARABIE SAOUDITE	1191.896	194	256.862	244	77.242	157	284.873	209	263.611	186	13.744	258
636	KOMÉIT	775.574	136	152.074	130	61.499	75	275.277	165	66.323	133	309.308	172
640	BAHREIN	8.053	84			340	NS	7.215	86			220.471	129
644	KATAR	113.992	143	42.753	185	11.737	72	21.933	184	16.656	332	18.913	85
648	MASC. OMAN, TR. OMAN	296.961	154	145.014	207	14.459							

TAB. 9

Commerce par classes de produits
et par principaux partenaires

Valeurs : 1000 \$
Indices : même période de l'année précédente = 100

JAN.-SEPT. 1971		EG - CE		France		Belg. - Lux.		Nederland		Deutschland (BR)		Italia	
Code	Bestimmung - Destination	1 000 \$	Indices	1 000 \$	Indices	1 000 \$	Indices	1 000 \$	Indices	1 000 \$	Indices	1 000 \$	Indices
3 : PRODUITS ÉNERGÉTIQUES													
.0	MONDE	3321.822	126	341.846	122	246.399	114	1260.986	138	859.546	117	613.245	127
.01	INTRA-CE	1805.977	127	156.341	122	110.128	118	771.415	142	561.015	115	183.298	123
.02	EXTRA-CE	1515.845	126	185.505	124	136.291	111	489.571	131	298.531	123	425.947	128
.1	CLASSE 1	1005.986	124	162.645	132	83.953	119	303.701	131	214.242	117	241.445	119
.11	ALE	783.050	125	140.603	131	73.225	115	261.442	139	191.189	118	115.591	129
.12	AUT.EUR.OCCID.	108.575	142	14.207	119	4.417	108	27.079	222	14.277	97	48.645	148
.15	AMÉRIQUE DU NORD	102.112	104	6.912	214	5.982	232	12.679	45	5.179	230	71.359	115
.19	AUT.CLASSE 1	12.249	179	973	262	329	94	2.501	72	3.576	164	4.840	NS
.2	CLASSE 2	149.327	116	20.830	88	9.799	123	41.907	112	16.866	148	59.925	124
.20	.ADM	54.194	106	14.407	82	2.636	109	14.487	84	4.331	105	18.333	190
.21	.ALGERIE	17.249	98	5.541	87	1.795	89	5.582	96	1.603	105	7.748	139
.22	.TOM	5.22	129	4.39	111	23	85	5	458				
.23	.TUN	483	5	215	61	48	600	140	2	16	267	64	2
.24	.ALGERIE	19.194	145	2.711	37	425	256	5.046	223	2.497	165	8.520	941
.25	.MAROC TUNISIE	16.776	179	5.501	257	340	147	3.664	116	2.220	21	7.331	253
.26	AUT.AFRIQUE	53.876	113	3.302	165	3.379	154	15.356	126	4.280	153	27.539	96
.27	AMÉRIQUE C. SUD	11.367	129	2.235	19	1.442	69	3.796	120	4.049	223	11.845	335
.28	ASIE OCCIDENTALE	23.689	156	2.211	167	1.601	205	6.431	229	2.276	273	11.170	121
.29	AUT.CLASSE 2	6.251	105	675	45	741	155	1.837	86	1.930	120	1.068	553
.3	CLASSE 3	39.046	186	2.025	64	2.876	138	15.479	236	7.768	135	12.968	311
.31	EUROPE ORIENTALE	39.023	188	2.025	64	2.876	138	15.479	236	7.745	140	10.968	311
.32	AUT.CLASSE 3	23	9							23	10		
.9	DIVERSES NON CL.	321.486	132			39.733	94	128.488	133	59.655	138	93.610	150
001	FRANCE	358.930	121	27.594	103			12.793	125	58.570	135	69.275	139
002	BELGIQUE-LUXBG.	465.726	121	25.518	123			24.123	99	190.887	139	47.079	113
003	PAYS BAS	176.950	117	89.152	124	2.574	127	72.468	127	87.571	120	46.748	120
004	ALLEMAGNE RF	721.605	137	14.077	123			2.207	103	515.630	143	46.795	118
005	ITALIE	82.766	130					6.328	202	6.328	202		
022	ROYAUME-UNI	271.361	129	39.584	96	22.207	109	155.651	148	25.643	132	28.276	115
024	ISLANDE	2.178	221			10	333	1.315	223			1	4
026	IRLANDE (EIRE)	2.199	243	1.108	222			1.396	166	1.632	121		
028	NORVEGE	24.765	114	4.400	227	7.286	106	7.427	90	5.641	130	11	6
030	SUEDE	96.175	106	7.991	263	22.357	117	37.331	106	20.684	145	7.872	43
032	FINLANDE	16.395	302	461	210	1.177	153	11.409	551	3.282	164	10.171	61
034	DANEMARK	64.202	136	3.410	387	7.246	150	37.209	148	9.282	175	8.722	101
036	SUISSE	232.851	140	78.901	141	9.914	121	14.666	211	76.261	131	53.289	143
038	AUTRICHE	66.992	93	591	94	1.132	40	1.370	73	50.051	93	18.978	105
040	PORTUGAL	22.526	129	5.776	163	2.493	253	6.183	139	2.912	88	5.167	100
042	ESPAGNE	21.718	111	7.022	124	1.197	89	4.064	155	3.455	62	5.982	137
043	ANDORRE	1.304	NS	1.304	NS								
044	GIBRALTAR	3.073	122										
046	MALTE	7.547	122	75	25								
048	YOUgosLAVIE	14.514	172	139	142	602	169	2.354	175	3.290	173	8.129	172
050	GRECE	29.910	131	3.547	98	817	104	4.266	170	4.266	170	18.312	170
052	TURQUIE	10.715	131	632	137			466	158	1.246	222	8.332	129
056	U.R.S.S.	2.221	327	62	326			569	254	486	278	959	389
058	REP.DEM.ALLEMANDE	13.399	227					763	91	12.621	251	14	48
060	POLONIE	7.634	216	430	141	763	130	848	119	2.252	105	3.841	NS
062	CHECOSLOVAQUIE	1.301	164	75	28			194	134	3.904	134	7.235	89
064	HONGRIE	2.312	256	104	212	1.088	NS	115	150	519	192	286	83
066	ROUMANIE	11.512	186	1.277	153	512	61	947	NS	3.509	174	5.317	213
068	BULGARIE	557	21	173	9	30	32	59	22	75	30	720	478
200	AFR.NORD ESPAGN.	11.200	123	294	228	1.796	273	7.759	162	122	151	1.229	36
204	.MAROC	13.362	215	5.078	286	187	83	2.702	131	133	100	5.252	261
208	.ALGERIE	19.194	145	2.711	32	425	256	5.046	223	2.497	165	8.520	941
212	.TUNISIE	3.364	107	423	116	153	NS	967	89	87	9	1.739	229
216	.LIBYIE	13.460	120	630	20	650	214	7.691	155	37	457	10.582	114
220	EGYPTE	14.959	139	1.943	477	175	213	1.387	224	798	156	10.582	116
224	SOUDAN	790	118					56	110	497	140	237	110
228	.MAURITANIE	720	85	708	86								
248	.SENEGAL	7.466	87	1.478	84			4.823	230	63	143	1.047	98
256	GUINEE PORTUGAISE	1.052	77					807	61	3	300	179	45
260	GUINEE	421	40	290	82			43	9			2	6
264	SIERRA LEONE	485	93	3	100			343	95	36	144	7	41
268	LIBERIA	452	72	107	NS	232	150	19	15	29	40	65	28
272	COTE-D'IVOIRE	1.941	130	651	73	143	128	400	109	53	129	772	498
276	GHANA	1.509	119	8	8	68	4	454	112	72	165	10.582	114
284	.DAHOMY	793	141	453	378	300		201	203	5	71	336	196
288	NIGERIA	4.655	72	365	191	164	191	834	53	676	167	2.616	62
300	.CAMEROUN	2.427	86	727	81	133	131	124	29	1.360	125	77	89
314	.GABON	383	86	207	74								
318	.CONGO BRAZZA	385	46			12	92	7	5	2	50	12	81
322	.CONGO, REP.DEM.	1.571	83	100	83	1.228	80	154	73	58	193	31	443
330	ANGOLA	1.011	116	71	109	555	100	238	111	145	403	1	100
334	ETHIOPIE	935	141	28	47			210	150	160	249	529	134
346	KENYA	1.635	132	25	212	59	78	220	116	1.112	181	189	57
352	TANZANIE	843	163	18	900	15	167	464	459	57	76	289	87
390	PEP.AFRIQUE DU SUD	5.245	187	662	NS	166	128	960	133	2.614	174	843	206
400	ETATS-UNIS	94.938	100	5.130	161	5.967	292	12.399	44	976	115	70.506	115
404	CANADA	7.174	242	1.782	NS			280	NS	4.736	296	865	90
420	HONDURAS BRIT	392	NS			15	3	5	125	2	200	28	NS
464	JAMAIQUE	576	549	7	350	6	67	507	957	56	137		
508	BRESIL	5.077	146	84	16	893	66	1.153	117	2.344	728	516	166
512	CHILI	345	153	1	NS			247	150	2	110		
528	ARGENTINE	2.856	143	4	20	213	35	1.877	155	247	153	514	NS
600	CYPRE	9.642	174	1.385	184			3.020	293	44	259	5.175	166
604	LIBAN	626	261	225	18			1.317	141	193	187	1.865	59
608	SYRIE	2.859	594	34	3			336	880	63	45	1.691	NS
612	IRAK	875	63	16	NS	114	496	30	429				

DER HANDEL DER EG
NACH WARENKLASSEN UND ZONEN

Handel nach Warenklassen
und wichtigen Partnern

Werte: 1000 \$
Indices: Vergleichszeitraum des Vorjahres = 100

TAB. 9

import

JAN.-SEPT. 1971		EG - CE		France		Belg. - Lux.		Nederland		Deutschland (BR)		Italia	
Code	Ursprung - Origine	1 000 \$	Indices	1 000 \$	Indices	1 000 \$	Indices	1 000 \$	Indices	1 000 \$	Indices	1 000 \$	Indices
2, 4 : ROHSTOFFE													
.0	MONDE	8370.566	98	1656.074	107	987.342	93	960.032	101	2950.343	100	1816.775	93
.01	INTRA-CE	1862.618	101	276.947	109	350.720	99	272.520	103	561.668	102	447.753	98
.02	EXTRA-CE	6507.948	97	1379.127	100	636.622	90	727.512	101	2388.675	99	1376.017	91
.1	CLASSE 1	3811.974	99	696.519	104	397.933	86	483.573	103	1400.196	100	833.753	95
.11	AEL	1174.980	98	182.353	97	148.473	100	133.354	107	489.571	101	221.279	95
.12	AUT.EUR.OCCID.	526.459	101	96.614	103	29.523	70	56.697	91	150.374	97	194.251	114
.15	AMERIQUE DU NORD	1504.060	98	224.357	104	146.278	77	766.617	107	563.447	100	295.261	91
.19	AUT.CLASSE 1	606.475	95	193.155	101	65.733	90	26.845	92	196.804	100	121.952	83
.2	CLASSE 2	2159.532	94	587.125	94	199.399	97	201.697	98	758.951	96	410.367	86
.20	*ADM	650.758	100	312.125	100	77.071	127	43.183	86	115.714	97	108.255	95
.21	*EAMA	505.455	102	239.325	101	51.313	125	36.874	87	100.643	104	77.533	96
.22	*DOM	753	91	366	76	254	144	7	19	34	67	32	111
.23	*TDM	29.323	94	24.112	97	2	267	702	92	2.031	109	2.211	72
.24	*ALGERIE	12.796	92	4.831	119	2.878	142	99	21	12.796	47	3.593	63
.25	*MAROC TUNISIE	102.431	95	2.878	90	1.762	132	5.551	65	12.495	68	24.532	101
.26	AUT.AFRIQUE	401.082	89	64.867	86	25.656	90	48.444	120	162.703	89	99.412	81
.27	AMERIQUE C. SUD	546.752	82	101.716	87	56.667	74	46.721	84	256.547	88	85.101	65
.28	ASIE OCCIDENTALE	108.451	113	24.878	123	4.128	110	5.527	109	38.666	101	35.252	133
.29	AUT.CLASSE 2	452.489	105	83.539	87	40.877	103	59.822	105	185.721	114	82.530	107
.3	CLASSE 3	535.341	100	94.733	111	39.252	98	40.100	96	279.528	105	131.728	87
.31	EUROPE ORIENTALE	443.421	99	80.483	115	35.452	94	32.960	97	189.864	104	104.670	85
.32	AUT.CLASSE 3	91.920	101	14.250	94	3.793	161	7.140	95	39.682	110	27.058	97
.9	DIVERS NON CL.	1.106	251	751	252	45	346	141	NS			159	131
001	FRANCE	571.017	100			161.282	97	38.898	117	155.708	103	215.129	98
002	BELGIQUE-LUXRG.	265.958	89	90.162	104			61.522	79	28.792	84	31.974	89
003	FRANCE	449.332	104	75.007	116	90.128	91	82.978	105	247.983	105	101.941	102
004	ALLEMAGNE RF	447.921	106	79.439	107	88.901	111	122.135	115			157.446	97
005	ITALIE	128.398	112	32.339	108	10.439	106	9.965	124	75.685	113		
022	ROYAUME-UNI	170.193	89	35.814	91	36.908	85	21.522	86	44.597	100	31.357	83
026	IRLANDE (EIRE)	10.194	75	9.204	84	5.039	45	5.549	87	7.564	83	2.858	109
028	NORVEGE	112.391	105	10.613	85	8.924	103	19.103	116	66.293	109	7.458	87
030	SUEDE	558.332	101	102.281	101	84.615	105	79.271	108	741.729	100	50.436	89
032	FINLANDE	81.687	86	35.152	100	11.288	64	42.473	95	54.083	99	18.721	66
033	DANMARK	82.448	102	11.522	107	4.123	117	4.612	75	55.286	109	24.532	114
036	SUISSE	57.746	92	6.774	86	8.838	130	1.463	71	19.928	79	20.743	98
038	AUTRICHE	153.009	100	2.772	105	1.097	70	3.770	83	51.220	100	94.150	101
040	PORTUGAL	38.181	99	12.603	104	3.854	94	3.440	90	8.639	94	9.645	103
042	ESPAGNE	139.906	133	21.232	165	4.895	95	3.067	95	26.445	87	84.788	108
048	YOUgosLAVIE	71.548	95	2.566	107	2.075	107	1.386	57	19.451	99	46.075	95
050	GREECE	39.916	125	7.830	115	683	125	1.492	90	15.017	111	14.894	158
052	TURQUIE	82.791	104	20.614	97	6.033	113	2.715	68	27.775	117	25.654	101
056	U.R.S.S.	230.610	104	52.020	119	24.863	94	17.325	94	87.981	110	48.424	87
060	POLYNDIE	49.541	102	12.595	108	3.343	116	3.619	125	21.668	96	8.439	95
062	TSCHECOSLOVAQUIE	43.113	87	3.412	99	1.039	94	5.854	103	25.258	90	7.573	69
064	HONGRIE	25.606	81	2.110	98	1.728	70	960	183	13.397	79	7.411	80
066	ROUMANIE	77.148	114	6.923	136	2.821	122	1.963	165	37.613	136	27.828	88
204	*MAROC	77.882	84	33.805	86	17.159	138	5.444	86	10.844	69	10.630	58
208	*ALGERIE	12.796	92	5.831	119	2.878	142	99	21	291	42	3.697	63
212	*TUNISIE	24.549	140	8.686	107	203	30	77	65	1.651	63	13.902	73
220	EGYPTE	39.195	92	8.173	78	2.743	124	4.23	47	13.569	123	14.287	294
224	Soudan	47.721	104	11.034	154	3.517	95	1.343	68	12.775	83	21.070	84
228	*MAURITANIE	48.494	102	15.996	97	11.303	137	1.345	68	12.447	107	9.308	84
240	*NIGER	26.526	104	23.048	116	4	NS			1.155	124	2.319	49
244	*TCHAD	15.613	120	7.836	87	1.788	147			4.445	280	1.607	186
248	*SENEGAL	47.523	74	38.564	75	184	25	2.978	62	2.150	54	3.647	103
248	*SIERRA LEONE	19.222	134	7.14	163	3.77	91	1.154	117	1.541	157	1.805	64
268	*LIBERIA	129.540	99	14.019	84	8.539	83	1.175	122	68.505	98	25.302	97
272	*COTE-D'IVOIRE	115.558	106	40.114	110	4.718	100	6.735	132	79.750	106	34.241	107
276	GHANA	20.533	107	11.503	136	2.877	168	1.176	89	8.445	116	6.537	84
280	*TOGO	12.877	118	13.574	118	1.457	168	5.499	95	1.636	92	1.286	64
284	*Dahomey	12.827	125	12.834	118	80	59	554	71	79	24	1.286	96
288	NIGERIA	65.390	76	15.033	59	3.412	65	20.755	152	13.244	66	12.946	61
302	*CAMEROUN	27.768	103	9.421	95	1.136	158	8.257	115	5.709	99	2.650	85
306	*REP.CENTRAFIC.	8.611	117	6.088	128	1.379	209			1.620	143	1.340	54
314	*GABON	61.642	110	47.035	112	1.457	168	5.499	95	3.052	93	1.286	96
318	*CONGO BRAZZA	21.637	111	5.396	134	1.258	118	1.937	81	11.976	106	1.070	85
322	*CONGO, REP.DEM.	67.174	99	5.465	73	23.263	130	7.610	56	17.107	103	13.729	114
330	ANGOLA	23.977	85	6.915	162	2.184	167	668	198	12.613	60	1.557	139
352	TANZANIE	11.688	69	2.397	74	2.561	63	517	21	4.445	67	2.774	117
366	MOZAMBIQUE	12.579	67	1.375	62	984	60	1.132	50	4.259	104	4.829	57
370	*MADAGASCAR	9.425	96	6.227	91	584	344	300	143	1.372	76	942	124
390	REP.AFRIQUE DU SUD	162.892	94	33.993	89	13.873	114	6.545	85	80.017	98	28.434	86
400	ETATS-UNIS	1062.793	98	133.498	110	98.362	72	211.083	107	405.661	104	214.189	89
404	CANADA	441.267	97	93.899	121	55.816	88	55.594	109	157.986	92	81.072	95
412	MEXIQUE	18.976	56	3.943	80	1.627	166	6.779	88	3.233	55	9.494	44
480	COLOMBIE	11.587	78	1.163	49	157	66	2.209	57	7.896	100	157	49
484	VENEZUELA	41.466	102	916	67	4.349	66	8	133	21.739	84	14.734	204
504	PEROU	64.529	84	13.225	78	7.987	75	11.315	97	78.557	91	4.357	63
508	BRESIL	270.181	83	43.687	83	19.821	67	16.074	110	111.624	89	28.975	66
512	CHILI	25.981	60	2.011	41	4.896	88	2.112	33	16.379	64	633	75
516	BOLIVIE	18.834	95	1.359	106	7.633	82	861	80	8.895	108	116	NS
524	URUGUAY	22.711	116	5.612	112	3.206	102	2.643	1				

TAB. 9

Commerce par classes de produits
et par principaux partenaires

Valeurs : 1000 \$
Indices : même période de l'année précédente = 100

JAN.-SEPT. 1971		EG - CE		France		Belg. - Lux.		Nederland		Deutschland (BR)		Italia	
Code	Bestimmung - Destination	1 000 \$	Indices	1 000 \$	Indices	1 000 \$	Indices	1 000 \$	Indices	1 000 \$	Indices	1 000 \$	Indices
2. 4 : MATIÈRES PREMIÈRES													
.0	MONDE	2762.415	101	748.124	98	343.808	89	682.161	102	735.251	108	253.071	107
.01	INTRA-CE	1800.363	100	544.339	96	253.563	88	456.216	107	433.841	108	113.356	111
.02	EXTRA-CE	962.052	103	203.785	103	90.245	89	225.947	103	302.410	108	139.705	104
.1	CLASSE 1	687.797	100	133.215	101	64.363	86	174.541	102	216.054	103	94.627	99
.11	AFR. NORD	395.949	100	67.841	96	36.971	86	104.918	101	147.74	105	38.885	97
.12	AUT. EUR. OCCID.	152.759	101	45.047	109	7.341	80	31.759	105	40.042	98	28.570	94
.15	AMÉRIQUE DU NORD	94.158	105	14.226	102	15.040	95	26.283	104	18.476	101	20.133	126
.19	AUT. CLASSE 1	39.931	90	6.001	99	5.048	76	11.581	101	10.762	93	7.039	78
.2	CLASSE 2	182.935	121	57.509	111	14.236	106	29.052	128	55.337	122	26.831	144
.20	.ADM.	66.124	127	40.423	127	4.978	93	6.150	152	6.017	153	5.576	156
.21	.EAMA	15.138	139	6.527	143	3.535	115	1.417	160	7.840	180	819	103
.22	.DOM	7.171	126	6.495	126	17	113	257	160	396	112	6	86
.23	.TOM	7.962	183	1.393	152	19	68	1.447	247	79	111	24	129
.24	.ALGERIE	21.131	119	14.976	112	440	68	1.986	179	2.641	276	1.088	85
.25	.MAROC, TUNISIE	19.722	123	11.032	121	967	61	1.043	120	3.661	105	4.619	242
.26	AUT. AFRIQUE	17.934	112	4.426	104	1.239	140	2.460	91	5.981	121	3.828	118
.27	AMÉRIQUE C. SUD	38.962	131	4.545	96	2.246	160	8.275	139	19.394	128	4.592	128
.28	ASIE OCCIDENTALE	37.625	131	6.897	101	2.942	100	9.669	128	11.577	102	6.547	138
.29	AUT. CLASSE 2	27.280	107	1.218	44	2.828	101	2.498	98	9.458	103	6.278	185
.3	CLASSE 3	95.637	98	13.027	94	11.646	86	22.348	87	31.015	121	17.601	92
.31	EUROPE ORIENTALE	92.204	100	13.024	97	10.527	87	22.315	87	29.991	134	16.347	88
.32	AUT. CLASSE 3	3.433	59	1	1	1.119	76	33	63	1.024	31	1.254	201
.9	DIVERS NON CL.	674	78							4	NS	670	78
001	FRANCE	277.652	107			88.255	99	81.876	110	81.111	112	26.410	110
002	BELGIQUE-LUXBG.	342.404	98	159.492	93			90.128	98	87.616	107	2.388	101
003	PAYS-BAS	235.319	109	39.415	109	61.522	90			170.064	120	14.318	95
004	ALLEMAGNE RF	540.404	97	142.168	98	84.043	81	250.623	100			63.570	108
005	ITALIE	404.584	96	203.304	94	19.743	75	33.587	103	147.950	99		
022	ROYAUME-UNI	115.782	94	26.382	88	21.952	86	41.072	97	17.120	105	9.256	101
026	IRLANDE (EIRE)	5.366	105	1.204	217	423	56	2.113	101	1.266	94	360	98
028	NORVEGE	12.908	103	1.179	87	914	85	4.497	108	4.291	106	2.027	107
030	SUEDE	57.652	98	8.564	130	2.998	86	26.632	95	15.824	97	3.644	81
032	FINLANDE	18.925	105	1.469	93	1.753	106	9.357	107	5.577	104	7.64	85
034	DANEMARK	23.930	96	2.926	147	1.741	74	5.360	105	1.240	99	1.355	85
036	SUISSE	87.826	97	21.721	93	6.991	87	12.300	104	35.874	99	10.940	96
038	AUTRICHE	83.161	117	3.450	100	2.547	91	13.237	130	54.337	119	5.992	103
040	PORTUGAL	14.135	95	3.725	104	7.962	91	1.490	76	6.426	100	1.742	87
042	ESPAGNE	65.934	98	30.999	106	2.887	79	10.600	108	14.621	111	7.371	62
046	MALTE	1.136	129	1.03	151	5	29	53	35	62	55	850	145
048	YOUGOSLAVIE	31.561	90	3.460	108	1.014	57	6.414	101	10.281	91	10.392	84
050	GREC	18.799	103	7.213	115	1.121	100	2.902	114	3.927	111	3.636	201
052	TURQUIE	10.815	99	1.95	137	613	93	313	93	4.284	66	5.324	198
056	U.R.S.S.	10.458	98	1.540	73	554	51	2.501	210	7.656	78	3.307	113
058	REP. DEM. ALLEMANDE	7.386	68	1.506	68	1.058	81	4.124	71			698	47
060	POLONDE	17.127	112	2.659	117	3.379	128	3.479	75	3.729	128	3.881	138
062	TCHÉCOSLOVAQUIE	27.476	134	2.249	136	2.942	108	5.451	94	15.566	188	1.268	64
064	HONGRIE	15.529	94	2.639	89	1.268	59	5.929	87	4.824	94	3.230	116
066	ROUMANIE	8.344	73	1.960	131	989	54	1.574	66	2.348	97	3.473	75
068	BULGARIE	4.804	80	369	88	337	251	1.376	108	174	37	2.348	75
070	ALBANIE	1.080	129	102	340			417	78	389	295	172	125
200	AFR. NORD ESPAGN.	1.734	71	941	102	119	180	290	40	167	35	217	87
204	.MAROC	13.831	118	7.916	116	727	54	572	124	2.121	90	2.435	333
208	.ALGERIE	21.831	119	14.976	119	440	68	1.986	129	2.641	276	1.088	87
210	.TUNISIE	3.891	139	3.116	113	243	96	471	116	940	164	1.124	150
216	LIBYE	2.396	91	137	32	103	NS	57	10	65	62	2.324	99
220	EGYPTE	3.885	123	2.370	104	63	206	190	108	65	153	606	241
232	.MALI	937	NS	618	NS					318	612	1	NS
234	.GAMBIE	1.268	105	720	96	40	235	77	248	419	103	1	NS
272	.COTE-D'IVOIRE	1.780	123	818	139	196	123	196	123	125	92	88	89
280	.TOGO	1.273	233	409	207	478	192	287	359	241	446	112	287
288	NIGERIA	1.611	160	201	126	5	30	241	446	1.051	142	8	50
302	.CAMEROUN	902	73	763	88	66	54	16	9	49	83	8	50
318	.CONGO BRAZZA	114	179	449	140			227	366	150	246	15	126
322	CONGO, REP. DEM.	2.209	86	1749	177	1.480	80	227	366	150	246	15	126
334	ETHIOPIE	839	81	29	264	45	NS	68	121	407	105	174	124
346	KENYA	1.549	162	56	98	159	82	501	138	672	221	160	444
352	TANZANIE	976	224	6	75	136	123	137	145	692	305	10	83
370	.MADAGASCAR	2.527	171	1.128	146	34	76	113	226	818	505	434	97
372	REP. UNION	2.442	162	2.357	161	50	77	53	100	27	129	2	78
390	REP. AFRIQUE DU SUD	13.823	143	2.207	123	1.177	148	2.355	115	5.069	128	3.015	20
400	ETATS-UNIS	85.932	104	13.107	103	14.396	96	23.234	102	16.781	99	18.414	124
404	CANADA	8.226	112	1.119	95	644	71	3.049	115	1.692	123	1.719	144
412	MEXIQUE	2.588	135	4.16	201	139	99	394	200	894	170	746	119
458	.GUADELOUPE	2.122	109	1.927	107	6	120	55	104	134	144		
462	.MARTINIQUE	2.360	114	1.987	114	3	113	138	168	276	97		
480	COLOMBE	4.443	129	50	84	228	197	127	85	908	129	130	151
484	VENEZUELA	4.134	97	790	124	187	187	2.634	120	1.054	127	469	107
492	.SURINAM	1.191	319	5	167	5	125	1.142	337	56	157	6	100
500	EQUATEUR	868	144	35	159	162	648	129	107	540	128	132	96
504	PEROU	6.815	217	99	50	20	28	1.252	620	5.336	222	138	42
508	BRESIL	7.907	147	1.676	81	508	180	1.044	198	4.021	182	658	224
512	CHILT	4.235	151	224	31	2	NS	620	93	2.504	94	1.155	143
524	URUGUAY	1.543	103	75	119	27	NS	147	140	1.513	96	88	129
528	ARGENTINE	5.279	108	886	90	786	156	945	91	1.805	159	837	69
600	CHYPRE	1.007	149	281	477	2	50	507	133	125	79	92	142
604	LIBAN	9.064	129	2.130									

DER HANDEL DER EG
NACH WARENKLASSEN UND ZONEN

Handel nach Warenklassen
und wichtigen Partnern

TAB. 9

import

Werte : 1000 \$
Indices : Vergleichszeitraum des Vorjahres = 100

JAN.-SEPT. 1971		EG - CE		France		Belg. - Lux.		Nederland		Deutschland (BR)		Italia			
Code	Ursprung - Origine	1000 \$	Indices	1 000 \$	Indices	1 000 \$	Indices	1 000 \$	Indices	1 000 \$	Indices	1 000 \$	Indices		
5 : CHEMISCHE ERZEUGNISSE															
0	MUNDF	530.194	112	1306.799	119	706.207	116	84.072	108	1608.107	114	896.029	121		
01	INTRA-CE	3328.360	115	813.737	121	505.916	117	57.137	107	903.346	123	584.229	103		
02	EXTRA-CE	2031.834	107	493.062	116	200.291	113	3.1940	110	704.761	104	311.780	98		
1. CLASSE 1		1748.317	106	427.919	115	176.696	117	262.818	107	612.589	112	268.295	97		
11	AELE	777.602	112	196.914	115	91.100	116	176.085	118	241.666	116	121.817	100		
12	AUT.-EUR.OCCID.	74.322	101	19.498	109	4.152	169	7.693	104	24.641	95	18.339	99		
13	AMERIQUE DU NORD	775.412	99	185.757	111	76.721	90	113.579	96	290.638	99	106.767	90		
19	AUT.CLASSE 1	120.981	123	25.750	155	4.723	105	13.511	122	55.644	114	21.357	121		
2. CLASSE 2		153.130	127	38.046	127	10.255	152	46.751	125	41.587	138	16.496	101		
20	ADM.	48.037	168	15.304	125	2.967	205	12.603	130	14.656	137	2.577	118		
21	AMAR.	8.134	139	3.250	129	1.880	572	7.419	149	7.419	171	13	379		
22	DOM.	1.709	128	1.622	141			25	250	32	75	13	63		
23	TON.	24.771	211	952	90		45	11.735	126	17.026	962	13	21		
24	ALGERIE	392	125	367	24		22		515		7				
25	MAROC TUNISIE	13.071	122	9.113	123		114		441		7				
26	AUT.-AFRIQUE	11.104	149	1.672	125		192		322	11	7.883	153	2.281	127	
27	AMERIQUE C. SUD	69.632	107	14.691	134		139		28.331	112	12.915	89	8.475	81	
28	ASIE OCCIDENTALE	11.131	124	2.241	100		45		2.380	187	4.376	132	4.376	158	
29	AUT.CLASSE 2	13.226	128	4.138	117		108		3.115	356	4.749	94	1.257	141	
3. CLASSE 3		128.882	110	26.466	120	12.547	108	12.376	117	50.590	104	26.903	112		
31	EUROPE ORIENTALE	114.511	117	22.574	138	12.153	108	11.202	122	45.708	104	22.374	107		
32	AUT.CLASSE 3	14.371	98	3.892	68		107		1.174	85	4.882	109	4.029	149	
9. DIVERS NON CL.		1.518	205	632	143		318					93	207		
201	FRANCE	604.194	112			125.424	113	81.131	110	252.628	117	145.211	124		
002	BELGIQUE-LUXBG.	573.270	119	175.602	122		117	135.709	98	219.509	137	82.450	105		
003	Pays	731.504	119	166.444	125		122			378.005	172	86.917	102		
004	ALLEMAGNE RF	1146.660	111	157.325	115		122	206.159	122			309.851	107		
005	ITALIE	274.642	122	113.766	132		105	31.567	117						
022	ROYAUME-UNI	344.362	114	75.269	106	62.969	139	84.935	123	70.552	109	50.537	99		
024	ISLANDE	1.283	188	163	212		221		81	193	116	105	105		
026	IRLANDE (EIRE)	7.056	83	1.413	46		84		1.812	44	2.755	87	102		
028	NORVEGE	17.517	118	2.839	147		197		2.400	118	9.779	109	1.270	99	
030	SUEDE	36.754	103	6.019	112		170		5.281	106	17.859	91	4.320	110	
032	FINLANDE	7.055	119	2.068	146		814		1.344	95	2.237	119	67	67	
034	DANEMARK	32.910	94	6.414	87		128		7.716	128	13.362	94	3.347	59	
036	SUISSE	100.945	109	100.496	123	20.451	124	20.659	103	108.450	103	52.879	99		
038	AUTRICHE	21.543	118	1.696	98		89		1.052	123	12.629	103	7.535	173	
040	PORTUGAL	20.489	148	4.018	176		137		3.961	129	10.392	153	1.674	123	
042	ESPAGNE	25.202	91	9.013	116		90		2.406	89	7.636	71	4.552	97	
048	YOUgosLAVIE	19.394	123	3.944	135		158		1.991	589	6.400	113	6.838	108	
050	GRECE	12.836	100	1.685	136		128		1.142	107	4.596	122	5.121	77	
052	TURQUIE	2.967	97	1.375	90		248		1.68	74	1.049	157	226	30	
054	REP. DEM. ALLEMAGNE	25.901	104	3.965	131	6.217	134	3.067	100		10.244	87	3.438	107	
058	REP. DEM. ALLEMAGNE	19.439	131	4.754	105	3.773	90	3.607	101				3.784	103	
060	POLONGE	19.439	131	4.754	105		145		1.983	123	8.794	100	3.585	132	
062	TSCHECOSLOVAQUIE	20.011	97	2.874	111		379		1.381	98	10.675	93	5.522	98	
064	HONGRIE	9.496	124	1.685	187		66		284	60	6.028	120	1.353	134	
066	ROUMANIE	20.761	140	4.541	93		92		7.449	443	8.905	151	3.943	139	
068	BULGARIE	6.060	111	2.790	191		22		751	61	1.062	110	1.765	77	
204	MAROC	5.628	198	4.602	213	323	75	126	NS	130	151	447	80		
208	ALGERIE	392	25	367	24		221		81	193	7	20			
12	TUNISIE	7.403	142	1.413	131		76		315	NS	46	17	1.834	136	
220	EGYPTE	1.317	149	1.001	153		10		159	164					
248	SENEGAL	1.462	200	1.462	200		NS								
260	GUINEE	7.651	153	343	74						7.305	162	3	NS	
272	COTE D'IVOIRE	692	151	669	147								23	NS	
280	TOGO	176	217	117	900		1				47	73	11	NS	
288	NIGERIA	296	442	53	NS		2			62	45	179	284	NS	
318	CONGO BRAZZA	1.527	433	14	NS	1.485	423			78	45				
32	CONGO REP. DEM.	2.892	111	50	263		NS			263	207	2.358	96	25	833
342	SIERRA LEONE	2.099	NS				NS						101	NS	
366	Mozambique	1.252	121	78	170	1.129	193			42	135		13	NS	
370	MADAGASCAR	1.069	68	927	72					111	69		17	44	
372	REUNION	1.660	133	1.616	141		146			2	20		31	65	
064	ARCH. ILES COMORES	934	91	934	91		92								
390	REP. AFRIQUE DU SUD	4.270	88	618	121			424	77	384	278	1.221	52	1.523	124
400	ETATS-UNIS	758.862	99	181.450	112	75.760	91	112.321	97	286.231	99	103.120	90		
404	CANADA	16.550	94	4.307	105	961	49	3.208	90	4.407	99	3.667	105		
412	MEXIQUE	15.716	104	3.654	188	353	106	3.967	113	5.646	93	2.099	65		
416	GUATEMALA	607	162	126	350		2			6.471	174		1		
470	HONDURAS BRIT	22.275	126	2.066	162		395			18.128	127	382	40		
437	NICARAGUA	789	224	7	103					206	763	577	192		
440	PANAMA	6.175	78	284	36	25	114			4.463	108	560	166		
448	CUBA	6.175	78	284	36					2	NS				
452	HAITI	515	74	490	74					9	NS				
456	REP. DOMINICAINE	3.652	148	14	2	3.220	171			22	NS				
468	ILES OCCIDENT.	829	359	808	198					1	NS				
472	TRINIDAD TOBAGO	48	27	158	158					1	NS				
478	CURACAO	2.362	104	10	43					2.032	143				
484	VENEZUELA	215	74							124	69				
492	SURINAM	21.444	256							9.690	172				
508	BRESIL	7.079	114	2.210	116		109			352	61				
512	CHILE	1.448	126	135	136	1.137	62			91	126				
520	PARAGUAY	328	82	611	127					2.809	149				
524	URUGUAY	218	56	60	41					195	88				
528	ARGENTINE	7.663	106	3.345	154		57			165	35				
604	LIBAN	501	97	52	23					58	73				
624	ISRAEL	10.504	128	2.160	110	753	46	2.322	197	1.379	134	3.890	163		
664	UNION INDIENNE	3.016	26	927	157		240			319	156				
668	CEYLAN, MALDIVES	220	100	110	96		88								

TAB. 9

Valeurs : 1000 \$
Indices : même période de l'année précédente = 100

JAN.-SEPT. 1971		EG - CE		France		Belg. - Lux.		Nederland		Deutschland (BR)		Italia	
Code	Bestimmung - Destination	1 000 \$	Indices	1 000 \$	Indices	1 000 \$	Indices	1 000 \$	Indices	1 000 \$	Indices	1 000 \$	Indices
5 : PRODUITS CHIMIQUES													
.0	MONDE	7577.956	111	1325.486	109	870.605	116	1273.779	114	3330.064	110	768.021	114
.01	INTRA-CE	3318.965	117	548.757	114	566.134	121	741.785	118	1181.188	115	281.081	120
.02	EXTRA-CE	4209.011	107	776.729	106	264.472	105	531.994	109	2148.876	107	486.940	110
.1	CLASSE 1	2498.034	107	387.005	107	159.849	98	323.796	108	1379.090	108	247.690	111
.11	AELE	1298.889	108	172.912	104	88.617	111	190.572	111	757.079	106	96.609	115
.12	AUT.EUR.OCC ID.	551.430	105	103.676	114	36.764	87	61.671	99	255.055	106	93.554	106
.15	AMERIQUE DU NORD	367.264	122	71.784	106	19.125	85	40.060	123	197.402	135	38.893	122
.19	AUT.CLASSE 1	280.451	94	39.233	102	15.343	84	31.543	94	173.704	93	29.578	101
.2	CLASSE 2	1300.448	109	335.545	105	78.717	124	161.097	113	566.904	106	158.185	121
.20	.ADM	757.854	132	178.996	100	17.253	98	16.171	122	32.905	99	17.529	132
.21	.EAMA	108.574	106	69.248	108	9.117	90	5.608	110	15.874	93	8.734	100
.22	.DOK	26.432	105	23.690	101	2.05	330	1.087	197	1.854	102	657	107
.23	.TOM	16.373	110	9.668	132	205	141	4.757	127	1.348	102	391	101
.24	.ALGERIE	58.986	91	43.949	84	1.193	157	2.722	122	6.815	112	4.307	130
.25	.MAROC	47.519	108	32.441	108	1.137	84	1.997	125	8.514	102	4.430	140
.26	AUT.AFR.IQUE	173.289	115	30.385	114	8.578	118	28.020	111	75.996	110	30.310	125
.27	AMERIQUE C. SUD	459.838	111	51.448	109	30.873	123	56.076	114	25.447	114	58.573	112
.28	ASIE OCCIDENTALE	171.210	114	32.165	118	9.343	84	21.959	120	78.134	105	29.419	129
.29	AUT.CLASSE 2	244.277	108	40.511	126	17.367	137	30.973	106	127.027	99	28.364	123
.3	CLASSE 3	406.591	101	53.309	107	25.825	103	47.097	102	202.882	103	77.477	91
.31	EUROPE ORIENTALE	339.872	109	42.462	110	22.653	131	36.718	117	171.244	107	60.758	105
.32	AUT.CLASSE 3	66.719	72	4.847	84	3.136	40	10.379	71	31.638	86	16.719	61
.9	DIVERS NON CL.	3.932	113	265	NS	78	NS					3.589	104
001	FRANCE	819.000	124					174.166	122	177.230	128	358.655	121
002	BELGIQUE-LUXBG.	516.120	118	120.581	123			150.227	114	219.408	119	258.949	103
003	PAYS-BAS	551.843	111	74.299	108	135.739	108			788.745	115	53.590	111
004	AUT.EMAGNE RF	856.185	121	214.715	117	221.072	135	327.760	119			92.678	113
005	ITALIE	575.747	105	139.162	106	35.187	99	86.568	104	314.880	106		
022	ROYAUME-UNI	350.394	114	53.224	114	30.205	119	85.015	126	151.601	107	30.349	124
026	IRLANDE (EIRE)	26.085	107	5.925	140	2.633	73	5.427	102	11.087	122	966	46
028	NORVEGE	58.587	101	6.436	108	6.927	110	11.183	103	32.035	101	2.011	59
030	SUEDE	166.580	100	12.586	101	17.851	113	107.491	98	107.491	98	5.751	113
032	FINLANDE	69.500	101	7.401	106	7.343	91	14.519	107	37.643	98	2.594	94
034	DANEMARK	119.036	100	11.446	98	9.374	121	20.491	106	37.623	99	4.302	94
036	SUISSE	359.020	108	68.102	98	15.983	112	29.427	99	210.985	110	16.573	118
038	AUT.ICHE	185.599	110	11.080	101	5.731	125	11.866	118	146.004	102	30.220	103
040	PORTUGAL	58.527	107	9.721	109	2.993	82	2.993	82	6.946	96	10.024	106
042	ESPAGNE	182.551	101	49.225	105	11.148	97	19.893	86	73.862	101	28.473	112
048	YUGOSLAVIE	115.424	108	17.378	129	4.811	114	6.915	98	68.538	108	28.832	102
050	GREECE	95.301	102	19.080	121	4.987	129	9.982	122	37.443	106	17.839	112
052	TURQUIE	67.866	107	7.337	133	5.733	59	4.759	100	171.298	123	10.076	106
056	U.R.S.S.	96.827	97	16.441	117	5.624	127	6.972	128	40.927	87	20.853	97
058	REP. DEM. ALLEMANDE	11.836	116	2.503	96	3.399	311	4.529	119			1.414	50
060	POLONE	53.463	115	5.506	109	3.788	140	8.193	105	30.183	120	5.793	101
062	TCHECOSLOVAQUIE	59.238	109	5.948	97	4.876	145	7.345	136	36.501	105	6.538	102
064	HONGRIE	60.613	124	8.509	136	2.649	92	5.792	118	30.844	131	17.671	113
066	ROUMANIE	35.217	111	6.393	107	1.033	67	2.273	84	10.851	111	6.862	149
068	BULGARIE	20.324	113	2.983	85	1.134	107	1.541	119	9.557	127	5.109	112
204	.MAROC	31.115	100	19.812	96	949	79	1.513	130	6.536	99	2.305	171
208	.ALGERIE	58.986	91	43.949	84	1.193	157	2.722	122	6.815	112	4.307	130
212	.TUNISIE	16.404	127	12.679	134	1.188	118	4.84	111	1.978	111	1.125	102
216	LIBYE	16.298	126	1.734	126	426	59	1.617	129	5.403	142	7.118	122
220	EGYPTE	29.447	89	6.528	87	375	226	6.804	95	7.059	62	7.681	157
224	SOUDAN	11.562	177	6.397	268	367	65	1.012	240	1.627	105	16.3	163
248	.SENEGAL	9.780	103	7.595	101	130	51	322	85	1.438	107	295	103
272	.COTE-D'IVOIRE	20.920	109	15.643	114	623	68	800	67	2.940	104	914	160
276	GHANA	12.406	109	1.118	102	767	170	1.426	102	8.033	103	1.055	164
302	NIGERIA	30.039	139	1.880	164	1.091	156	4.208	114	19.580	140	2.749	148
302	.CAMEROUN	13.709	103	11.140	111	2.111	153	806	53	8.003	95	2.749	103
222	.CONGO, REP. DEM.	22.331	105	4.336	99	7.455	95	1.947	188	6.139	104	2.454	118
330	ANGOLA	10.138	111	1.394	76	983	120	1.447	210	4.977	95	1.341	249
346	KENYA	13.602	101	1.232	91	551	125	3.749	102	5.709	105	1.931	94
352	TANZANIE	8.185	129	3.186	74	339	152	2.188	153	4.709	113	1.376	173
366	MZAMBIQUE	8.421	116	1.203	129	966	106	672	58	4.763	133	1.717	94
370	.MADAGASCAR	10.863	89	8.177	102	70	63	408	105	1.543	56	655	66
372	.REUNION	10.053	106	8.964	104	216	240	121	183	205	104	547	127
390	REP. AFRIQUE DU SUD	69.299	112	8.540	139	4.181	87	10.401	126	41.553	108	4.674	105
400	ETATS-UNIS	313.590	122	62.821	103	15.912	81	35.879	126	163.100	117	35.878	126
404	CANADA	53.674	122	8.963	124	3.213	118	4.181	99	34.302	130	3.015	88
412	MEXIQUE	57.481	122	4.269	94	4.164	125	17.541	134	10.174	121	6.333	131
416	GUATEMALA	9.523	132	4.420	108	634	114	996	99	7.337	150	141	38
428	SALVADOR	9.026	99	391	158	1.017	123	1.373	77	7.451	97	74	120
440	PANAMA	13.183	109	2.497	94	1.405	155	1.781	111	5.653	84	2.847	126
448	CUBA	16.773	50	1.959	26	1.008	79	2.296	90	7.442	48	4.077	59
467	.MARTINIQUE	9.198	113	8.207	103	2.749	419	4.680	139	16.407	120	1.923	158
480	COLOMBIE	26.679	130	1.039	83	2.330	271	619	163	7.60	104	1.57	114
484	VENEZUELA	39.870	115	4.403	108	2.787	146	4.811	144	23.951	111	3.923	103
500	EQUATEUR	9.432	116	560	94	176	94	950	135	7.022	120	724	91
504	PEROU	27.398	114	2.405	134	1.195	129	4.569	116	17.671	112	1.358	103
508	BRESIL	105.546	118	15.517	116	8.373	101	11.157	101	61.474	123	12.025	131
512	CHILI	20.752	99	1.796	108	1.995	94	2.15	133	12.980	94	1.839	134
528													

DER HANDEL DER EG
NACH WARENKLASSEN UND ZONEN

Handel nach Warenklassen
und wichtigen Partnern

Werte : 1000 \$
Indices : Vergleichszeitraum des Vorjahres = 100

TAB. 9

import

JAN.-SEPT. 1971		EG - CE		France		Belg. - Lux.		Nederland		Deutschland (BR)		Italia	
Code	Ursprung - Origine	1 000 \$	Indices	1 000 \$	Indices	1 000 \$	Indices	1 000 \$	Indices	1 000 \$	Indices	1 000 \$	Indices
7: MASCHINEN UND FAHRZEUGE													
.0	MONDE	16400.112	116	3963.949	116	2396.757	117	2742.708	112	4883.851	120	2412.847	110
.01	INTR.A-CE	10397.529	116	2502.957	117	1846.419	118	1768.320	107	2706.875	124	1572.398	109
.02	EXTRA-CE	6002.583	115	1460.892	115	550.338	111	974.388	123	2177.016	115	839.349	111
.1	CLASSE 1	5710.174	114	1398.854	114	524.337	110	937.948	122	2055.858	114	793.177	110
.11	AUT. EUR. OCCID.	2713.779	115	625.304	170	282.765	115	447.707	113	1009.799	114	348.205	113
.12	AUT. EUR. OCCID.	232.144	144	66.218	184	14.330	100	36.758	204	84.695	126	30.143	114
.15	AMERIQUE DU NORD	2359.389	107	637.424	103	182.903	101	366.333	118	786.567	107	386.162	107
.19	AUT. CLASSE 1	404.862	151	69.908	144	43.336	132	87.654	215	175.797	144	28.557	117
.2	CLASSE 2	126.441	169	12.886	110	9.124	87	20.413	208	60.520	198	23.438	193
.20	.ADM	7.718	103	2.269	161	525	108	315	107	3.884	83	3.725	120
.21	.EAMA	1.906	183	1.191	243	219	48	65	78	197	78	214	157
.22	.DOM	353	883	102	300	110	NS	18	NS	212	NS	21	420
.23	.TEG	3.894	79	272	67	110	NS	13	89	3.366	77	19	167
.24	.ALGERIE	683	179	310	130	172	NS	15	379	19	76	157	167
.25	.MAROC, TUNISIE	882	135	394	162	24	240	84	210	88	700	222	92
.26	AUT. AFRIQUE	14.300	360	4.922	549	1.801	159	484	91	678	48	11.185	NS
.27	AMERIQUE C. SUD	48.371	228	4.522	123	896	151	8.911	331	70.244	371	3.798	105
.28	ASI. OCCIDENTALE	18.258	143	4.201	199	4.541	64	1.573	133	6.619	272	1.248	147
.29	AUT. CLASSE 2	37.794	133	1.702	88	1.361	115	9.176	179	19.113	137	6.442	106
.3	CLASSE 3	157.741	117	48.454	134	10.423	105	16.028	107	60.638	122	22.198	94
.31	EUROPE ORIENTALE	157.178	117	48.387	134	10.342	105	15.944	107	60.566	122	21.939	93
.32	AUT. CLASSE 3	563	155	67	239	81	111	84	57	72	360	259	273
.9	DIVERS NON CL.	8.219	575	694	163	6.455	NS					1.070	130
001	FRANCE	2072.708	115			402.683	106	262.505	98	1002.049	123	405.471	113
002	BELGIQUE-LUXBG.	1333.459	116	267.490	122			364.161	103	568.103	137	133.705	110
003	PAYS-BAS	967.247	125	208.630	133	244.130	117			431.416	134	83.071	95
004	ALL. EMAGNE RF	4494.469	115	1488.426	115	1076.245	125	979.047	112			950.751	109
005	ITALIE	1529.646	113	598.411	114	123.361	112	162.607	108	705.267	113		
022	ROYAUME-UNI	1301.000	114	330.838	115	160.383	114	248.826	111	367.447	115	193.506	112
024	ISLANDE	272	29	12	26	53	9	40	18	26	130	141	166
026	IRLANDE (ETRE)	14.285	97	3.979	117	1.017	18	2.107	308	7.017	161	165	28
028	NORVEGE	112.849	107	14.322	131	6.221	139	8.115	108	77.315	98	7.220	174
030	SUEDE	415.703	118	110.263	133	62.056	112	74.343	119	123.355	111	45.583	115
032	FINLANDE	29.409	180	10.613	563	1.062	77	3.536	160	11.110	141	3.088	104
034	DANEMARK	144.764	125	22.217	107	9.839	99	23.720	108	76.844	146	12.144	111
036	SUISSE	548.622	113	131.601	122	34.917	124	67.505	110	241.907	110	72.692	107
038	AUT. SUISSE	179.051	123	15.347	135	9.732	135	22.285	113	116.319	121	16.172	122
040	PORTUGAL	11.514	106	504	129	737	150	25.341	353	7.085	88	15.397	119
042	ESPAGNE	119.892	151	42.927	167	7.464	178	25.914	245	28.190	111	7.539	122
044	GIBRALTAR	2.805	NS	2.715	NS							89	216
046	MALTE	580	139	56	9	7	140	3	35	339	292	174	102
048	YUGOSLAVIE	54.859	125	5.682	122	4.312	164	3.418	113	33.249	134	8.174	102
050	GRECE	8.733	162	237	83	456	101	666	115	4.509	134	2.865	454
052	TURQUIE	1.573	75	3	25	4	200	1.105	122	281	27	180	509
056	REP. DEM. ALLEMANDE	20.477	99	6.268	116	1.108	81	1.021	81	9.575	110	2.503	67
058	REP. DEM. ALLEMANDE	32.837	127	20.115	139	3.212	103	6.305	122	8.671	172	3.207	103
060	POLOGNE	20.288	160	6.847	273	8.083	123	878	66	9.451	172	3.219	103
062	TCHECOSLOVAQUIE	51.732	109	9.973	114	3.655	98	6.309	120	25.068	115	6.776	85
064	HONGRIE	14.768	112	1.239	104	553	102	832	85	10.406	125	1.738	80
066	ROUMANIE	11.745	113	3.474	110	613	104	232	82	5.595	144	1.841	153
068	BULGARIE	5.310	102	921	86	108	174	365	104	1.461	72	2.855	130
200	AFR. NORD ESPAGN.	239	101	174	NS			17	9	16	67	32	356
204	.MAROC	384	157	198	142			64	160	79	329	23	68
208	.ALGERIE	483	179	310	133	172	NS	15	375	19	76	167	67
212	.TUNISIE	498	121	166	188	4	133	9	NS	9	47	6	95
216	LIBYE	358	48	6	55	6		205	150	18	86	429	23
220	EYPTE	1.719	85			1.504	148	14	140	156	17	45	78
248	.SENEGAL	103	35	62	117	7	46	1	2	32	54	1	33
248	LIBERIA	10.967	NS			34	309	3	309	6	46	10.876	NS
272	.COTE-D'IVOIRE	359	290	317	364	16	NS	15	NS	50	46	8	31
288	NIGERIA	131	75	2	200	32	200	34	30	55	324	8	450
302	.CAMEROON	169	108	86	57	2	NS	1	100	62	NS		
314	.GABON	99	119	91	58	45	NS	1	50	21	NS		
322	CONGO REP. DEM.	835	153	519	NS	142	31	17	567	21	125	136	186
334	ETHIOPIE	304	129			99	NS	99	471	103	52	3	20
346	KENYA	265	408			45	115	12	300	202	NS	6	75
378	ZAMBIE	75	70			52	179	12	NS	3	100	8	11
390	REP. AFRIQUE DU SUD	5.012	170	145	76	2.727	812	370	57	1.405	137	365	49
400	ETATS-UNIS	2278.235	107	623.890	103	180.139	101	320.989	120	774.984	107	378.233	107
404	CANADA	81.154	105	13.534	103	2.764	104	45.344	107	11.583	95	7.929	116
412	MEXIQUE	4.065	570	1.118	NS	416	330	626	329	1.804	658	101	136
440	PANAMA	21.920	NS	38	NS	17	8	163	NS	20.068	NS	1.634	108
468	INDES OCCIDENT.	1.473	582	202	582							1	NS
478	.CURACAO	3.744	78	13	NS	84	NS	83	61	3.367	77	8	NS
480	COLOMBIE	185	13	13	NS	2	NS	45	26	45	321	1	100
484	VENEZUELA	1.072	503	4	NS	16	267	991	NS	49	148	12	8
496	.GUYANE FR.	254	NS	33	825					27	NS		
504	PEROU	162	14	1	NS			13	NS	62	74	86	8
508	BRESIL	14.792	113	550	12	128	NS	6.365	369	6.425	99	1.324	383
528	ARGENTINE	4.083	150	1.279	102	196	194	1.614	261	1.614	261	357	100
600	CHYPRE	219	413			2	7			127	NS	90	900
604	LIBAN	586	95	23	27	277	326	141	43	42	79	103	151
616	IRAN	5.028	471	6	300	19	46	286	163	4.432	576	285	361
670	AFGHANISTAN	9	NS	1	NS			92	NS	92	NS		
624	ISRAEL	6.943	168	4.141	208	721	178	56	178	96	117	572	93
628	JORDANIE	211	297			97	NS	97	NS	84	138	200	600
632	ARABIE SAOUDITE	4.685	66	9	NS	3.253	51	412	163	789	148	222	NS
636	KOWE												

TAB. 9

Valeurs : 1000 \$
Indices : même période de l'année précédente = 100

JAN.-SEPT. 1971		EG - CE		France		Belg. - Lux.		Nederland		Deutschland (BR)		Italia	
Code	Bestimmung - Destination	1 000 \$	Indices	1 000 \$	Indices	1 000 \$	Indices	1 000 \$	Indices	1 000 \$	Indices	1 000 \$	Indices
7 : MACHINES ET MATÉRIEL DE TRANSPORT													
.0	MONDE	26076.397	116	4976.962	120	1948.557	112	1923.160	117	13372.781	118	3854.937	108
.01	INTRA-CE	10494.475	116	090.230	120	1265.171	109	974.610	122	4646.010	116	1518.452	111
.02	EXTRA-CE	15581.922	116	2886.732	120	683.384	116	948.550	111	8726.771	119	2336.485	107
.1	CLASSE 1	10351.047	118	1368.238	120	482.327	120	647.416	109	649.056	120	1358.015	110
.11	AELE	4766.895	118	654.490	127	228.336	117	386.394	115	2987.761	119	511.912	112
.12	AUT.EUR.OCCID.	1796.153	112	300.450	116	71.467	110	81.287	104	959.647	114	383.307	108
.15	AMERIQUE DU NORD	2799.863	127	262.814	130	154.045	137	125.578	107	1935.728	130	320.698	116
.19	AUT.CLASSE 1	991.136	102	150.484	96	28.472	130	54.157	87	615.920	106	142.173	94
.2	CLASSE 2	4239.105	115	1192.780	115	181.372	117	273.106	115	1836.673	118	755.174	109
.20	ADM	929.262	103	599.050	107	58.527	131	142.969	79	142.859	97	93.857	88
.21	EAMA	381.048	118	221.371	117	47.879	146	11.885	172	65.877	117	34.090	96
.22	DOM	68.384	104	56.272	104	820	149	1.233	131	6.011	191	4.348	99
.23	TOM	71.955	65	36.980	71	2.530	138	14.968	57	10.381	57	7.091	80
.24	ALGERIE	251.321	96	188.857	104	3.738	103	3.520	176	30.533	78	24.673	68
.25	MAROC TUNISIE	156.554	109	95.570	112	3.563	61	3.363	60	30.106	120	23.955	109
.26	AUT.AFR.IQUE	667.580	142	178.514	162	24.288	125	32.567	105	351.180	148	131.031	126
.27	AMERIQUE C. SUD	1236.007	115	223.366	113	48.226	121	61.282	121	592.281	170	75.817	106
.28	ASIE OCCIDENTALE	667.731	112	123.881	111	34.841	97	24.668	97	81.282	112	192.511	112
.29	AUT.CLASSE 2	738.525	115	113.009	132	26.044	140	88.683	150	406.136	110	104.653	97
.3	CLASSE 3	986.545	110	324.951	143	19.688	63	28.022	133	395.042	109	218.842	86
.31	EUROPE ORIENTALE	886.644	106	27.232	211	18.922	61	27.866	136	374.082	109	207.537	85
.32	AUT.CLASSE 3	100.899	176	67.719	221	7.866	NS	159	26	20.960	122	11.275	128
.9	DIVERS NON CL.	5.228	120	764	437		6	26				4.458	107
001	FRANCE	2566.560	118							1486.307	116	539.644	113
002	BELGIQUE-LUXBG.	1961.101	120	438.667	117					1148.130	119	129.553	107
003	PAYS-BAS	1793.289	109	270.941	113	364.161	96			1000.470	114	157.717	104
004	ALLEMAGNE RF	2560.397	119	975.072	127	453.190	109	440.549	129			691.586	111
005	ITALIE	1613.178	111	405.550	115	112.055	107	85.088	109	1010.434	111		
022	ROYAUME-UNI	1272.118	136	239.979	163	87.245	109	159.918	110	610.838	143	174.138	127
026	IRLANDE (EIRE)	70.730	109	8.295	90	2.604	67	6.436	110	40.341	107	13.054	154
028	NORVEGE	323.579	112	29.186	127	19.323	127	27.803	98	223.400	112	23.850	111
030	SUEDE	726.640	108	60.376	78	32.267	78	51.700	105	44.780	105	44.780	107
032	FINLANDE	235.452	105	20.930	95	6.997	109	15.435	96	173.317	108	18.233	99
034	DANEMARK	404.763	105	61.152	109	16.115	122	34.417	101	266.793	109	26.286	68
036	SUISSE	1043.703	115	150.767	115	43.722	157	56.045	110	662.122	114	131.747	110
038	AUTRICHE	746.994	127	15.942	147	70.004	172	24.871	106	519.477	125	69.337	136
040	PORTUGAL	226.132	107	57.711	102	7.938	92	11.833	116	164.833	116	93.557	105
042	ESPAGNE	487.170	100	140.647	113	18.433	113	28.620	92	206.116	92	93.557	105
048	YUGOSLAVIE	487.698	116	57.212	119	25.592	139	8.715	80	288.052	120	138.217	107
050	GRECE	362.893	138	43.866	134	4.958	88	15.931	213	207.932	149	80.216	123
052	TURQUIE	135.817	107	2.668	84	2.668	89	5.723	86	127.925	149	100.356	92
056	U.R.S.S.	327.009	97	99.274	119	5.824	40	4.781	173	119.728	96	100.356	92
058	REP. DEM. ALLEMAGNE	41.967	136	32.085	170	1.285	61	2.993	90			5.634	87
060	POLONNE	86.230	94	14.075	70	3.334	73	4.226	106	43.225	113	21.377	86
062	TCHÉCOSLOVAQUIE	127.791	113	17.797	94	4.162	74	4.479	143	78.945	128	21.452	92
064	HONGRIE	94.016	157	1.424	188	3.162	135	5.079	159	75.378	186	15.897	126
066	ROUMANIE	147.108	109	52.653	170	5.789	74	4.407	123	85.029	85	26.230	112
068	BULGARIE	60.522	120	28.893	159	1.123	28	1.845	354	18.415	107	10.246	97
200	AFR. NORD ESPAGN.	34.824	135	6.802	139	593	150	1.381	117	18.410	152	7.641	106
204	MAROC	105.949	107	64.553	110	2.935	58	2.796	52	21.885	140	12.780	83
208	ALGERIE	251.321	96	188.857	104	3.738	104	3.520	176	30.533	78	24.673	68
212	TUNISIE	50.605	112	31.017	116	625	182	567	234	8.221	87	10.175	129
220	LIBYENNE	95.165	168	42.737	90	7.89	111	1.755	34	18.503	116	31.385	131
242	EGYPTE	64.881	92	6.737	90	3.059	77	2.85	118	4.85	87	7.450	93
248	SENEGAL	26.861	123	19.996	113	349	128	6.668	290	5.327	183	821	100
268	LIBERIA	136.011	221	19.030	158	4.216	47	1.745	56	110.237	333	783	17
272	COTE-D'IVOIRE	67.531	108	46.508	107	1.792	183	2.859	292	10.492	91	5.870	110
274	GHANA	28.163	147	3.804	129	522	178	4.318	242	16.982	122	5.377	224
288	NIGERIA	100.257	165	13.796	189	6.882	130	6.882	192	10.986	126	18.333	160
302	CAMEROUN	36.453	94	25.172	89	2.152	401	4.622	110	5.757	103	2.910	76
318	CONGO BRAZZA	24.912	159	15.590	152	7.117	683	1.645	445	3.452	108	3.508	202
324	CONGO, REP. DEM.	97.234	135	23.027	293	39.421	155	3.705	145	19.164	112	12.217	119
330	ANGOLA	47.995	138	2.057	131	2.711	155	2.711	115	2.677	115	7.474	129
346	KENYA	27.301	125	5.809	124	947	195	1.172	131	12.112	128	6.861	114
366	MOZAMBIQUE	25.410	97	4.962	79	720	76	7.277	89	12.473	111	4.978	94
370	MADAGASCAR	38.444	141	26.483	139	1.028	54	1.395	355	6.900	173	2.638	137
372	REUNION	27.933	116	19.420	117	182	117	48	51	1.312	100	1.971	113
378	TANZANIE	30.718	131	5.563	94	1.529	126	679	94	9.811	94	14.176	273
390	REP. AFRIQUE DU SUD	470.239	106	86.763	93	12.778	119	18.761	115	278.617	111	73.275	101
400	ETATS-UNIS	2541.894	127	210.713	121	149.666	138	101.056	111	1795.343	130	285.116	116
404	CANADA	256.969	124	52.101	181	4.379	118	24.527	97	14.385	120	45.389	115
412	MEXIQUE	188.079	104	46.415	73	12.473	113	5.199	93	96.110	117	7.476	134
440	PANAMA	46.577	92	7.014	32	6.97	82	1.160	17	21.074	186	16.632	174
448	CUBA	54.557	97	19.335	80	154	32	618	88	2.621	80	31.829	114
480	COLOMBIE	151.126	126	14.182	168	2.172	181	8.046	271	29.316	116	8.435	87
484	VENEZUELA	170.794	89	28.509	286	4.591	181	24.251	477	39.106	140	41.871	112
504	PEROU	48.930	121	4.798	113	3.977	141	2.230	113	25.435	113	17.437	138
508	BRESIL	288.010	153	51.034	250	10.986	140	13.482	122	157.657	144	54.851	138
512	CHILI	58.506	84	15.551	123	1.635	127	3.640	120	29.344	78	8.336	56
528	ARGENTINE	192.384	103	30.596	105	3.493	116						

DER HANDEL DER EG
NACH WARENKLASSEN UND ZONEN

Handel nach Warenklassen
und wichtigen Partnern

TAB. 9

import

Werte : 1000 \$

Indices : Vergleichszeitraum des Vorjahres = 100

JAN.-SEPT. 1971		EG - CE		France		Belg. - Lux.		Nederland		Deutschland (BR)		Italia	
Code	Ursprung - Origine	1 000 \$	Indices	1 000 \$	Indices	1 000 \$	Indices	1 000 \$	Indices	1 000 \$	Indices	1 000 \$	Indices
6, 8 : ANDERE BEARBEITETE WAREN													
0	MONDE	21315,144	105	4435,480	105	3023,717	108	350,008	111	7980,932	108	2370,977	89
01	INTRA-CE	13327,085	111	3000,096	108	1946,497	118	265,161	110	4448,616	116	1277,715	98
02	EXTRA-CE	7988,059	97	1435,384	99	1077,220	94	851,847	114	3532,316	100	1092,267	81
1	CLASSE 1	5655,910	100	1022,651	101	722,698	113	661,584	112	2545,092	99	703,885	81
11	AUT. EUR. OCCID.	2907,534	106	483,773	108	419,569	128	394,305	113	1113,488	102	297,399	90
12	AUT. EUR. OCCID. NORD	805,139	115	160,003	130	54,408	110	74,182	130	420,763	119	95,783	83
15	AMERIQUE DU NORD	1248,970	79	277,636	76	155,310	85	134,083	99	473,024	77	208,917	72
19	AUT. CLASSE 1	694,267	107	101,239	140	93,411	121	60,014	121	37,817	107	101,786	78
2	CLASSE 2	1717,617	86	320,744	91	303,873	65	108,156	111	691,721	96	293,123	78
20	AOM	411,088	67	117,049	96	183,525	53	9,871	113	40,990	66	59,653	69
21	EAMA	290,585	58	44,783	67	180,752	52	8,874	117	17,528	89	43,551	70
22	DOM	483	53	82	16	111	134	7	NS	13,267	NS	7,239	73
23	DM	70,709	105	49,083	145	392	144	373	NS	17,582	57	5,071	53
24	ALGERIE	14,449	73	4,156	69	485	130	192	76	4,615	107	5,071	79
25	MAROC, TUNISIE	14,862	133	18,945	131	1,748	181	522	147	10,582	168	3,265	74
26	AUT. AFRIQUE	207,249	64	69,207	61	17,325	90	10,985	125	69,211	57	60,521	65
27	AMERIQUE C. SUD	398,538	82	65,307	81	37,494	83	11,920	74	197,794	87	86,113	84
28	ASIE OCCIDENTALE	19,287	120	15,262	136	19,537	117	6,545	110	105,975	134	7,714	74
29	AUT. CLASSE 2	535,455	119	73,939	131	45,992	131	68,835	120	277,841	120	68,848	100
3	CLASSE 3	611,258	113	91,620	109	49,310	118	81,099	132	295,503	116	93,726	94
31	EUROPE ORIENTALE	514,611	114	70,931	104	44,752	122	71,761	129	262,333	118	85,038	74
32	AUT. CLASSE 3	56,465	101	20,689	131	4,573	79	9,338	155	13,172	90	8,639	96
9	DIVERS NON CL.	3,260	255	368	154	1,335	NS					1,557	169
001	FRANCE	2351,804	112					540,569	120	250,646	112	398,984	94
002	BELGIQUE-LUXBG.	3189,560	102	913,142	98			198,015	105	1161,506	116	175,998	93
003	PAYS-BAS	1761,099	118	256,209	122	534,875	117			865,539	119	104,546	113
004	ALLEMAGNE RF	3797,119	110	1216,600	110	702,863	116	1278,568	112			599,087	100
005	ITALIE	2227,504	122	614,145	115	168,161	118	206,932	115	1238,266	127		
022	ROYAUME-UNI	1089,714	107	188,527	103	268,131	133	196,346	113	320,580	101	116,130	83
024	ISLANDE	3,312	56	4,684	69	210	34	141	170	2,612	55	1,155	77
026	IRLANDE (EIRE)	19,508	106	18,891	102	1,779	77	2,718	160	8,512	107	1,818	99
028	NORVEGE	269,837	94	28,910	113	31,273	125	29,376	88	166,557	89	16,575	87
030	SUEDE	477,746	104	100,086	112	41,385	113	67,665	105	226,351	100	42,259	96
032	FINLANDE	214,871	99	37,236	110	15,934	103	24,118	83	126,005	103	11,578	74
034	DANEMARK	115,452	122	13,294	140	5,617	104	21,229	132	69,119	117	6,193	129
036	SWITZER	480,606	111	108,561	109	41,924	128	36,222	127	226,951	112	66,948	97
038	AUTRIEHE	421,249	106	33,696	113	40,742	113	40,742	128	283,081	105	45,257	93
040	PORTUGAL	49,618	121	10,515	110	14,189	134	5,064	141	17,742	116	11,508	100
042	ESPAGNE	229,874	154	75,549	131	19,043	118	25,474	222	93,094	180	16,664	138
046	MALTE	5,294	136	17,169	102	892	142	562	316	2,184	158	1,487	96
048	YUGOSLAVIE	215,540	104	17,892	109	3,738	115	11,439	136	120,758	109	51,713	87
050	GRECIE	101,117	117	22,067	261	11,064	102	8,714	157	51,133	118	8,989	142
052	TURQUIE	18,457	121	1,928	105	1,953	194	1,651	156	9,048	175	3,383	63
056	U.R.S.S.	90,132	77	13,271	56	12,900	147	4,427	67	46,068	74	13,866	81
058	REP. DEM. ALLEMANDE	45,807	117	11,141	155	10,622	101	17,568	107			6,476	126
060	POLOGNE	9,553	119	9,777	179	3,304	128	8,428	162			8,989	142
062	TCHECOSLOVAQUIE	139,867	141	18,866	144	7,283	97	16,201	117	46,694	115	20,953	98
064	HONGRIE	70,395	125	6,037	100	2,986	118	15,876	158	32,504	137	12,392	92
066	ROUMANIE	94,207	122	12,482	103	3,977	170	7,204	171	85,192	133	12,352	82
068	BULGARIE	36,202	101	3,437	97	3,660	101	1,991	97	17,330	163	9,784	103
204	MAROC	25,136	141	15,821	135	1,227	164	456	143	6,934	94	598	81
208	ALGERIE	14,449	71	4,156	69	485	130	192	76	4,615	107	5,071	79
212	TUNISIE	9,126	117	3,124	114	2,618	119	66	189	6,648	175	2,367	73
220	EYPTE	9,181	91	340	48	369	37	1,084	112	5,575	97	1,814	101
268	LIBERIA	6,640	98	1	10	6,436	99	1	12	5,135	113	1,169	189
272	COTE-D'IVOIRE	4,095	110	666	125	177	154	719	116	2,198	106	335	85
276	GHANA	2,873	15	1,026	131	166	5	93	547	1,577	111	111	2
288	NIGERIA	4,238	126	1,818	266	33	13	377	215	2,318	100	959	145
302	CAMEROUN	14,818	97	12,371	79	1,644	28	207	53	2,117	130	466	112
306	REP. CENTRAFRIC.	2,221	48	183	6	2,031	129	1	100	2	167	9	15
314	GABON	5,536	131	3,953	112	768	116	707	132	599	145	9	12
318	CONGO BRAZZA	7,091	85	702	141	169	108	278	253	1,779	135	4,153	66
322	CONGO, REP. DEM.	253,400	55	24,593	188	176,433	51	6,809	116	7,332	74	38,235	69
350	CANGANDA	4,187	92	300	7	200	10	10,076	100	3,106	NS	1,177	169
352	TANZANIE	3,619	82	343	176	2,325	119	14	33	326	71	61	35
366	MOZAMBIQUE	11,081	137	298	123	6,172	105	3,845	386	568	102	139	45
370	MADAGASCAR	2,201	236	1,682	273	25	417	25	419	4,419	158	75	179
378	ZAMBIE	160,767	60	4,439	58	983	302	85	83	54,481	56	54,449	62
390	REP. AFRIQUE DU SUD	176,496	89	7,080	144	43,917	116	1,393	70	69,844	77	14,262	91
400	ETATS-UNIS	1073,401	79	240,899	75	135,102	84	120,708	99	396,098	80	180,594	70
404	CANADA	175,569	76	36,737	84	20,208	95	13,375	101	76,926	64	28,323	84
412	MEXIQUE	29,251	133	5,683	141	1,58	24	2,725	100	14,615	165	6,073	106
448	CUBA	2,625	143	37	84	33	NS			53	33	2,772	154
480	COLOMBIE	4,444	156	1,070	142	48	686	517	80	1,702	172	1,107	247
492	SUPINAM	11,471	44	3,102	24	49	42	6	16	6,121	37	5,129	60
504	PEROU	53,188	97	3,191	87	19,102	145	2,503	228	21,655	64	6,737	224
508	BRESIL	31,806	89	4,671	120	1,858	74	2,029	173	20,547	107	2,701	31
512	CHILI	246,214	72	43,127	68	14,565	53	3,083	31	127,197	76	58,242	82
516	BOLIVIE	2,392	516	1,578	582	1	1			476	700	337	NS
524	URUGUAY	10,029	129	687	132	316	133	196	248	6,517	147	2,313	72
528	ARGENTINE	13,978	98	3,663	154	357	183	498	210	3,977	104	5,483	92
600	CHYPRE	4,784	69	3	14			2	100	4,723	69		

TAB. 9

Commerce par classes de produits
et par principaux partenaires

Valeurs : 1000 \$
Indices : même période de l'année précédente = 100

JAN.-SEPT. 1971		EG - CE		France		Belg. - Lux.		Nederland		Deutschland (BR)		Italia	
Code	Bestimmung-Destination	1000 \$	Indices	1000 \$	Indices	1000 \$	Indices	1000 \$	Indices	1000 \$	Indices	1000 \$	Indices
6, 8 : AUTRES PRODUITS MANUFACTURÉS													
.0	MONDE	25028.574	110	4763.834	110	4559.276	100	2547.226	118	8687.616	111	4470.620	113
.01	INTRA-CE	13374.888	110	585.733	105	3133.552	98	1783.366	121	3843.446	112	2284.448	119
.02	EXTRA-CE	11713.686	110	2428.360	109	1425.724	105	763.860	114	4844.170	111	2252.177	108
.1	CLASSE 1	8186.803	111	1395.127	115	1063.065	111	546.900	113	3629.167	111	1552.544	106
.11	ARABIE SAOUDITE	3793.224	104	198.863	104	3.126	70	413.906	113	1957.345	104	258.951	108
.12	EUR. OCCID.	1139.075	109	43.815	101	96.383	91	63.685	108	527.673	111	258.515	109
.15	AMERIQUE DU NORD	2749.084	125	522.263	134	487.677	143	127.082	115	925.596	131	686.466	106
.19	AUT. CLASSE 1	505.420	100	20.268	114	59.720	91	42.227	106	218.603	99	94.502	97
.2	CLASSE 2	2511.732	105	876.708	104	289.959	86	155.396	114	735.757	111	453.912	108
.20	ADM.	804.943	97	57.868	96	57.868	71	42.380	119	86.251	105	90.214	111
.21	EAMA	342.254	102	218.558	103	38.033	77	20.953	122	31.587	105	33.171	124
.22	DDM	79.896	94	72.610	94	1.187	64	6.667	104	2.575	87	2.852	107
.23	TOM	75.072	100	43.415	101	3.126	70	15.343	129	8.294	101	4.844	71
.24	ALGERIE	181.796	89	105.000	81	8.683	53	3.345	129	31.060	82	37.807	117
.25	MAROC, TUNISIE	125.975	97	88.047	101	6.533	71	2.077	74	12.735	85	16.583	107
.26	AUT. AFRIQUE	320.773	108	63.723	108	30.921	96	21.472	86	99.334	113	105.323	114
.27	AMERIQUE C. SUD	507.231	104	105.401	112	58.463	100	25.916	102	221.836	104	95.517	97
.28	ASIE OCCIDENTALE	509.151	121	116.179	121	67.907	93	6.866	124	176.711	120	111.247	115
.29	AUT. CLASSE 2	378.634	112	63.175	140	74.803	92	37.391	144	151.925	113	51.343	101
.3	CLASSE 3	1005.782	114	156.440	98	72.659	116	60.962	127	479.242	114	236.479	124
.31	EUROPE ORIENTALE	927.767	112	141.573	115	70.665	130	56.783	124	413.679	117	222.372	132
.32	AUT. CLASSE 3	83.015	75	14.867	78	1.999	64	4.179	185	41.563	58	14.407	155
.9	DIVERS NON CL.	9.367	110	82	186	40	63	4	NS	4	NS	9.240	110
.001	FRANCE	2992.737	108	552.495	118	904.073	96	267.929	127	1221.650	112	599.185	115
.002	BELGIQUE-LUXBG.	1945.046	118	247.219	108	1143.407	101	534.803	126	699.929	113	177.919	115
.003	PAYS-BAS	2716.786	110	1147.279	114	918.015	101	876.843	117	1336.084	116	215.468	115
.004	ALLEMAGNE RF	4393.505	113	388.483	122	168.057	89	104.391	114	605.883	100	1225.976	122
.005	ITALIE	1266.814	97	136.871	122	134.895	114	133.319	124	269.615	112	133.898	114
.022	ROYAUME-UNI	808.598	116	8.865	134	5.940	109	8.710	136	32.875	139	5.473	100
.026	IRLANDE (EIRE)	61.865	130	23.155	90	34.306	91	21.991	103	14.407	99	16.503	103
.028	NORVEGE	210.367	97	76.210	87	63.567	80	52.004	98	267.105	96	52.108	95
.030	SUEDE	510.994	92	72.499	84	10.210	59	8.932	112	86.125	94	15.562	121
.032	FINLANDE	143.378	91	47.878	98	42.499	74	29.935	95	207.943	93	30.989	90
.034	DANEMARK	359.244	91	243.661	105	104.476	95	43.023	115	616.283	104	207.755	109
.036	SUISSE	1210.138	104	30.292	119	20.365	104	24.752	126	630.188	113	65.649	119
.038	AUTRICHE	571.153	113	11.147	107	17.309	101	6.866	120	46.528	101	11.101	105
.040	PORTUGAL	281.630	97	76.147	95	34.334	74	22.424	99	105.639	104	43.086	117
.042	ESPAGNE	365.717	116	24.927	112	11.643	112	12.417	123	180.400	118	136.333	114
.048	YUGOSLAVIE	188.177	117	36.144	106	21.662	108	8.921	102	87.617	135	33.826	107
.050	GRECE	19.013	135	16.054	119	11.799	101	11.836	108	46.748	112	46.667	129
.052	TURQUIE	373.014	119	62.947	91	37.944	156	10.979	90	30.618	137	86.341	125
.056	UR. S.	24.328	110	9.824	123	2.584	43	6.539	159	50.314	122	5.381	133
.060	POLOGNE	104.198	120	18.521	95	6.014	109	8.537	264	50.314	122	20.812	121
.062	TCHECOSLOVAQUIE	117.608	143	8.238	150	4.850	94	9.059	162	79.741	157	15.720	104
.064	HONGRIE	19.013	135	13.813	108	5.933	113	11.836	108	46.748	112	40.667	129
.066	ROUMANIE	123.601	105	20.391	92	9.599	165	7.581	92	58.757	103	27.273	114
.068	BULGARIE	56.363	118	7.191	129	3.689	173	1.572	97	22.573	105	21.388	127
.200	AFR. NORD ESPAGN.	24.896	110	4.424	96	1.982	58	1.692	85	11.615	164	4.183	91
.204	MAROC	78.896	88	52.317	91	4.785	51	1.628	89	8.335	78	8.331	95
.208	ALGERIE	181.796	89	105.609	81	8.989	73	3.345	129	31.060	122	32.802	112
.212	TUNISIE	50.079	116	35.730	122	1.748	74	4.449	46	4.400	102	7.752	122
.216	LIBYE	76.534	107	7.670	164	2.220	79	1.772	83	9.058	102	5.814	127
.220	EGYPTE	12.989	105	3.078	99	3.078	79	1.902	98	1.902	98	3.282	71
.248	SENEGAL	26.222	91	20.806	94	828	55	866	111	2.093	73	3.669	108
.272	COTE-D'IVOIRE	66.955	97	48.291	98	1.608	45	5.276	90	4.206	82	7.574	153
.276	GHANA	15.269	129	3.298	373	1.197	94	2.136	126	7.060	114	1.578	86
.288	NIGERIA	50.837	112	9.544	136	4.647	96	6.141	142	20.966	122	9.539	136
.302	CAMEROUN	37.832	98	29.989	92	2.989	40	1.181	75	1.181	75	3.477	125
.314	GABON	17.888	110	15.029	111	395	46	311	101	1.467	155	4.956	106
.318	CONGO BRAZZA	19.472	123	15.032	124	224	33	995	125	1.784	103	1.977	195
.322	CONGO, REP. DEM.	71.423	108	17.017	125	30.561	109	5.373	205	11.159	125	7.313	104
.330	ANGOLA	20.717	129	3.073	82	3.106	86	8.822	147	5.734	124	2.302	136
.346	KENYA	20.717	129	3.073	82	3.106	86	7.582	119	7.574	114	1.448	145
.366	MOZAMBIQUE	16.826	158	3.543	137	1.633	102	5.473	73	6.122	144	4.981	349
.370	MADAGASCAR	38.033	116	29.955	117	856	50	1.250	162	3.549	155	2.423	97
.372	REUNION	25.027	98	21.946	98	617	73	354	164	832	78	3.278	115
.390	REP. AFRIQUE DU SUD	200.976	107	36.469	123	19.191	120	20.086	102	90.965	106	33.365	94
.400	ETATS-UNIS	2489.688	125	453.968	135	460.283	145	114.434	115	831.527	131	629.476	105
.404	CANADA	259.396	125	68.295	130	27.394	111	12.648	119	94.069	138	56.997	109
.412	MEXIQUE	43.449	101	10.782	115	3.743	85	1.016	195	2.903	91	6.432	105
.440	PANAMA	13.487	113	3.101	171	2.253	150	1.149	198	2.417	97	4.569	100
.458	GUADELOUPE	22.691	93	20.802	94	237	48	1.150	132	747	81	755	109
.462	MARTINIQUE	27.058	97	25.106	98	257	70	124	43	832	92	739	103
.478	CURACAO	16.303	109	942	129	859	67	8.822	148	3.386	115	2.421	57
.480	COLUMBIE	22.208	106	6.294	123	2.217	106	714	65	8.845	116	4.138	83
.484	VENEZUELA	78.691	109	18.802	151	9.083	76	4.155	93	28.890	112	17.751	102
.504	PEPUI	26.831	89	3.294	77	4.306	94	1.524	118	10.823	121	6.884	61
.508	REPESIL	117.406	138	26.247	171	11.023	129	5.066	148	61.383	122	13.687	140
.512	CHILE	26.202	92	4.776	71	1.411	80	1.535	80	16.410	100	2.054	102
.528	ARGENTINE	77.889	96	11.093	71	6.673</							

WICHTIGER HINWEIS

Vom Berichtsmonat Januar 1972 an werden die Wertangaben für die Europäischen Gemeinschaften nicht mehr in Dollar der Vereinigten Staaten von Amerika, sondern in Rechnungseinheiten der EG ausgedrückt.

AVIS IMPORTANT

A partir de janvier 1972, comme mois de référence, les valeurs, exprimées auparavant en dollars des Etats-Unis d'Amérique et relatives aux CE, seront fournies en unités de compte des Communautés Européennes.

**STATISTISCHES AMT DER EUROPÄISCHEN GEMEINSCHAFTEN
OFFICE STATISTIQUE DES COMMUNAUTÉS EUROPÉENNES
ISTITUTO STATISTICO DELLE COMUNITA EUROPEE
BUREAU VOOR DE STATISTIEK DER EUROPESE GEMEENSCHAPPEN
STATISTICAL OFFICE OF THE EUROPEAN COMMUNITIES**

- R. Dumas** **Generaldirektor / Directeur général / Direttore generale / Directeur-generaal / Director General**
- E. Hentgen** **Assistent / Assistant / Assistente / Assistent / Assistant**
- Direktoren / Directeurs / Direttori / Directeuren / Directors :**
- V. Paretti** **Allgemeine Statistik und assoziierte Staaten / Statistiques générales et Etats associés / Statistiche generali e Stati associati /
Algemene statistiek en geassocieerde staten / General Statistics and Associated States**
- C. Legrand** **Energiestatistik / Statistiques de l'énergie / Statistiche dell'energia / Energiestatistiek / Energy Statistics**
- S. Ronchetti** **Handels- und Verkehrsstatistik / Statistiques du commerce et des transports / Statistiche del commercio e dei trasporti / Han-
dels- en Vervoersstatistiek / Trade and Transport Statistics**
- F. Grotius** **Industrie- und Handwerksstatistik / Statistiques industrielles et artisanales / Statistiche dell'industria e dell'artigianato / Industrie-
en Ambachtsstatistiek / Industrial and Craft Statistics**
- P. Gavanier** **Sozialstatistik / Statistiques sociales / Statistica sociale / Sociale statistiek / Social Statistics**
- S. Louwes** **Agrarstatistik / Statistiques agricoles / Statistiche agrarie / Landbouwstatistiek / Agricultural Statistics**

Diese Veröffentlichung kann zum Einzelpreis von DM 5,50 oder zum Jahresabonnementspreis von DM 51,50 durch die nachstehend aufgeführten Vertriebsstellen bezogen werden:

Cette publication est vendue, par numéro, au prix de Ffr 8,50 ou Fb 75,— ou par abonnement annuel au prix de Ffr 78,— ou Fb 700,—. S'adresser aux bureaux de vente et d'abonnements indiqués ci-dessous :

Questa pubblicazione è in vendita al prezzo di Lit. 950 il numero o di Lit. 8.750 per l'abbonamento annuale. Ogni richiesta va rivolta agli uffici di vendita e di abbonamento seguenti :

Deze publikatie kost Fl. 5,50 resp. Bf 75,— per nummer of Fl. 51,— resp. Bf 700,— per jaarabonnement en is verkrijgbaar bij onderstaande verkoop- en abonnementskantoren :

This publication is delivered by the following sales agents at the price of : single copies : Bf 75.—, annual subscription : Bf 700.— :

DEUTSCHLAND (BR) VERLAG BUNDESANZEIGER, 5 Köln 1 — Postfach 108006, Fernschreiber: Anzeiger Bonn 08.882.595, Postscheckkonto : 83.400 Köln

FRANCE SERVICE DE VENTE EN FRANCE DES PUBLICATIONS DES COMMUNAUTÉS EUROPÉENNES, 26, rue Desaix, 75 Paris 15* — CCP : Paris 23-96

ITALIA LIBRERIA DELLO STATO, Piazza G. Verdi, 10 - 00198 Roma — CCP : 1/2640
Agenzie : 00187 ROMA — Via del Tritone, 61/A e 61/B e Via XX Settembre (Palazzo Ministero delle finanze) • 20121 MILANO — Galleria Vittorio Emanuele, 3 • 50129 FIRENZE — Via Cavour, 46/R • 80121 NAPOLI — Via Chiaia, 5 • 16121 GENOVA — Via XII Ottobre, 172 • 40125 BOLOGNA — Strada Maggiore, 23/A

NEDERLAND STAATSDRUKKERIJ- EN UITGEVERIJBEDRIJF, Christoffel Plantijnstraat, 's-Gravenhage, Postgirorekening 42 53 00

BELGIË-BELGIQUE BELGISCH STAATSBLOED, Leuvenseweg 40, 1000 Brussel — PCR 50-80
MONITEUR BELGE, 40, rue de Louvain, 1000 Bruxelles — CCP 50-80

LUXEMBOURG OFFICE DES PUBLICATIONS OFFICIELLES DES COMMUNAUTÉS EUROPÉENNES, Luxembourg-1, Case postale 1003 et 29, rue Aldringen, Bibliothèque — CCP 191-90, compte courant bancaire : Banque Internationale du Luxembourg 8-109/6003/200.

GREAT BRITAIN AND COMMONWEALTH H.M. STATIONERY OFFICE, P.O. Box 569, London S.E. 1

**ANDERE LÄNDER
AUTRES PAYS
ALTRI PAESI
ANDERE LANDEN
OTHER COUNTRIES**

OFFICE DES PUBLICATIONS OFFICIELLES
DES COMMUNAUTÉS EUROPÉENNES,
Luxembourg-1, Case postale 1003

AMT FOR AMTLICHE VERÖFFENTLICHUNGEN DER EUROPÄISCHEN GEMEINSCHAFTEN
OFFICE DES PUBLICATIONS OFFICIELLES DES COMMUNAUTÉS EUROPÉENNES
UFFICIO DELLE PUBBLICAZIONI UFFICIALI DELLE COMUNITA EUROPEE
BUREAU VOOR OFFICIELE PUBLIKATIES DER EUROPESE GEMEENSCHAPPEN
OFFICE FOR OFFICIAL PUBLICATIONS OF THE EUROPEAN COMMUNITIES