



1971 - No. 4

ISTITUTO STATISTICO DELLE COMUNITÀ EUROPEE **BUREAU VOOR DE STATISTIEK DER EUROPESE GEMEENSCHAPPEN**

**STATISTISCHES AMT
DER EUROPÄISCHEN GEMEINSCHAFTEN**

Anschriften

Luxemburg, Centre Louvigny, Postfach 130 — Tel. 288 31

1040 Brüssel, Bâtiment Berlaymont, 200, rue de la Loi (Verbindungsbüro) — Tel. 35 80 40

**OFFICE STATISTIQUE
DES COMMUNAUTÉS EUROPEENNES**

Adresses

Luxembourg, Centre Louvigny, Boîte postale 130 — Tél. 288 31

1040 Bruxelles, Bâtiment Berlaymont, 200, rue de la Loi (Bureau de liaison) — Tél. 35 80 40

**ISTITUTO STATISTICO
DELLE COMUNITÀ EUROPEE**

Indirizzi

Lussemburgo, Centre Louvigny, Casella postale 130 — Tel. 288 31

1040 Bruxelles, Bâtiment Berlaymont, 200, rue de la Loi (Ufficio di collegamento) — Tel. 35 80 40

**BUREAU VOOR DE STATISTIEK
DER EUROPESE GEMEENSCHAPPEN**

Adressen

Luxemburg, Centre Louvigny, Postbus 130 — Tel. 288 31

1040 Brussel, Bâtiment Berlaymont, Wetstraat 200 (Verbindingsbureau) — Tel. 35 80 40

**STATISTICAL OFFICE
OF THE EUROPEAN COMMUNITIES**

Addresses

Luxemburg, Centre Louvigny, P.O.Box 130 — Tel. 288 31

1040 Brussels, Bâtiment Berlaymont, 200, rue de la Loi (Liaison Office) — Tel. 35 80 40

AUSSENHANDEL
COMMERCE EXTÉRIEUR
COMMERCIO CON L'ESTERO
BUITENLANDSE HANDEL
FOREIGN TRADE

1971 — No. 4

Monatsstatistik
Statistique mensuelle
Statistica mensile
Maandstatistiek
Monthly statistics

**Inhaltswiedergabe nur mit Quellennachweis
gestattet**

**La reproduction des données est subordonnée
à l'indication de la source**

**La riproduzione del contenuto è subordinata
alla citazione della fonte**

**Het overnemen van gegevens is toegestaan mits
met duidelijke bronvermelding**

**Reproduction of the contents of this publication
is subject to acknowledgement of the source**

VORBEMERKUNG

Die « Monatsstatistik des Außenhandels » dient der möglichst schnellen Berichterstattung über die kurzfristige Entwicklung des Außenhandels der Länder der EG und der assoziierten Überseegebiete sowie über den Stand der EG im Handel der Drittländer, verglichen zu anderen wichtigen Handelspartnern. Die vorliegende Veröffentlichung bringt daher in erster Linie Vergleiche aufeinanderfolgender Zeiträume für verschiedene Arten von Ingesamtangaben entweder nach Ursprungs- (für die Benelux-Staaten Herkunfts-) und Bestimmungsländern, nach Waren oder nach Zonen und Warenkategorien. Für ins einzelne gehende Beobachtungen nach Waren und Ländern sei der Leser auf die jährliche Veröffentlichung « Analytische Übersichten des Außenhandels » verwiesen.

Im allgemeinen werden Wertangaben des Spezialhandels gebracht, mit cif-Einfuhr- und fob-Ausfuhrangaben. Für die Länder der EG ist der Goldverkehr ausgeschlossen.

Die Länder sind gemäß dem « Länderverzeichnis » nach Erdteilen und ihrer geographischen Lage nach annähernd in der Reihenfolge West-Ost, Nord-Süd ausgewiesen. Der vollständige Text dieses Verzeichnisses erscheint einmal jährlich als Beilage zu dieser Veröffentlichung in den vier Sprachen der Gemeinschaften.

Die Waren sind gemäß dem « Internationalen Warenverzeichnis für den Außenhandel (CST) » geordnet, das als Beilage zu den « Analytischen Übersichten » in den vier Sprachen der Gemeinschaften erschienen ist.

Die Statistiken der Bundesrepublik Deutschland schließen das Gebiet von West-Berlin und, ab 6. Juli 1959, das Saarland ein; letzteres war vorher im französischen Erhebungsgebiet eingeschlossen; der Handel mit der Deutschen Demokratischen Republik und Berlin (Ost) ist in den Außenhandelsstatistiken der Bundesrepublik Deutschland nicht erfaßt.

ZEICHEN UND ABKÜRZUNGEN

| | |
|--|------------|
| Null (nichts) | — |
| Unbedeutend (im allgemeinen weniger als die Hälfte der kleinsten in der betreffenden Reihe verwendeten Einheit oder Dezimalen) | 0 |
| Kein Nachweis vorhanden | . |
| Monatsdurchschnitt | Ø |
| Vom Statistischen Amt der Europäischen Gemeinschaften vorgenommene Schätzung | [] |
| Metrische Tonne | t |
| Million | Mio |
| Dollar | \$ |
| Nicht getrennt ausgewiesen | ND |
| Anderweitig nicht genannt | ANG-NDA |
| Ohne Ausgewert | NS |
| Berichtigte Angabe(n) | R |
| Geheim | S |
| Generalhandel | G |
| Ausfuhr heimischer Waren | N |
| (free on board): Werte ohne Transport- und Versicherungskosten zwischen Versendungs- und Einfuhrland | fob |
| Europäische Gemeinschaften | EG-CE |
| (European Free Trade Association): Europäische Freihandelsvereinigung | EFTA-AELE |
| Assoziierte afrikanische Staaten und Madagaskar | EAMA |
| Überseeische Departements der Mitgliedstaaten der EG | DOM |
| Assoziierte überseeische Gebiete der EG | TOM |
| Insgesamt EAMA, DOM, TOM, Algerien und Marokko, Tunesien | AOM |
| BLWU — Belgisch-luxemburgische Wirtschaftsunion | BELG.-LUX. |
| SAEG — Statistisches Amt der Europäischen Gemeinschaften | OSCE |
| Internationales Warenverzeichnis für den Außenhandel (CST) | CST |

AVERTISSEMENT

La « Statistique Mensuelle du Commerce Extérieur » a pour but de fournir dans les plus courts délais des données concernant l'évolution à court terme du Commerce Extérieur des pays des CE et des Associés d'Outre-Mer, ainsi que la position des CE vis-à-vis de ses concurrents dans le commerce des pays tiers. L'accent est donc mis, dans cette publication, sur la comparaison entre périodes successives, pour divers types de données globales, soit par pays d'origine (par pays de provenance, pour les Etats membres du Benelux) et de destination, soit par produits, soit par zones et par catégories de produits. Pour l'observation très détaillée, par produits et par pays, le lecteur se référera à la publication annuelle « Tableaux analytiques du Commerce Extérieur ».

En règle générale, les données concernent le commerce spécial en valeurs, importations « caf », exportations « fob ». Pour les pays des CE, le commerce de l'or est exclu.

Les pays sont classés d'après la « nomenclature des pays », par continents et en suivant approximativement leur position géographique dans le sens ouest-est, nord-sud. Le texte complet de ce code est publié une fois par an, en supplément à cette publication, dans les quatre langues communautaires.

Les produits sont classés selon la Classification Statistique et Tarifaire, éditée séparément en supplément aux Tableaux Analytiques, dans les quatre langues communautaires.

Les statistiques du Commerce Extérieur de la République Fédérale d'Allemagne couvrent le territoire de Berlin-Ouest et, depuis le 6 juillet 1959, le territoire de la Sarre, inclus auparavant dans le territoire statistique de la France; elles ne comprennent pas le commerce avec la République démocratique allemande et le secteur soviétique de Berlin.

ABRÉVIATIONS ET SIGNES EMPLOYÉS

| | |
|------------|---|
| — | néant |
| 0 | donnée très faible (généralement inférieure à la moitié de la dernière unité ou décimale des nombres mentionnés sous la rubrique) |
| . | donnée non disponible |
| Ø | moyenne mensuelle |
| [] | estimation faite par l'Office Statistique des Communautés Européennes |
| t | tonne métrique |
| Mio | million |
| \$ | dollar |
| ND | non distingués |
| ANG-NDA | non dénommés ailleurs |
| NS | non significatif |
| R | révisé |
| S | secret |
| G | commerce général |
| N | exportations de produits nationaux |
| fob | (free on board): valeurs non compris les coûts de transport et d'assurance entre expéditeur et pays importateur |
| EG-CE | Communautés Européennes |
| EFTA-AELE | Association Européenne de Libre Echange |
| EAMA | Etats africains et malgache associés |
| DOM | Départements d'Outre-Mer des États membres des CE |
| TOM | Territoires d'Outre-Mer associés aux CE |
| AOM | Ensemble de: EAMA, DOM, TOM, Algérie et Maroc, Tunisie. |
| BELG.-LUX. | Union Économique Belgo-Luxembourgeoise |
| OSCE | Office Statistique des Communautés Européennes |
| CST | Classification Statistique et Tarifaire |

| INHALTSVERZEICHNIS | Seite | TABLE DES MATIÈRES |
|--|-------|---|
| GRAPHISCHE DARSTELLUNGEN | | GRAPHIQUES |
| Entwicklung der Handelsbilanz der EG | 7 | Évolution de la balance commerciale des CE |
| Handel Intra- und Extra-EG nach Warenklassen | 8/9 | Commerce intra- et extra- CE par classes de produits |
| MONATSÜBERSICHTEN | | TABLEAUX MENSUELS |
| Handel der Europäischen Gemeinschaften | | Commerce des Communautés Européennes |
| 1. EG und Welthandel | 10 | 1. CE et commerce mondial |
| 2. Gesamtüberblick des Handels der EG nach Ländern . . | 12 | 2. Résumé général du commerce des CE par pays |
| 3. Gesamtüberblick des Handels der EG nach Waren EG | 18 | 3. Résumé général du commerce des CE par produits CE |
| 3a. Unterteilung nach Mitgliedstaaten | | 3a. Subdivision par États membres |
| 4. Indices des Volumens, der Durchschnittswerte und der Terms of Trade | 24 | 4. Indices de volume, de valeur moyenne et des termes de l'échange |
| 5. Entwicklung des Handels der Mitgliedstaaten Intra- und Extra-EG | 26 | 5. Évolution du commerce intra- et extra-CE des pays membres |
| 6. Entwicklung des Handels der EG mit den wichtigsten Gebieten | 29 | 6. Évolution du commerce des CE avec les principales zones |
| 7. Der Handel nach Ursprung und Bestimmung | | 7. Réseau du commerce par origine et destination |
| 8. Entwicklung des Handels nach Warenklassen | 34 | 8. Évolution du commerce par classes de produits |
| 9. Der Handel der EG nach Waren | 40 | 9. Commerce des CE par produits |
| Handel der dritten Länder | | Commerce des pays tiers |
| 10. Entwicklung des Handels insgesamt und mit den EG (wichtigste Drittländer) | 56 | 10. Évolution du commerce global et avec les CE (princi- paux pays) |
| 11. Handel mit den EG und wichtigen andern Ländern . . | | 11. Commerce avec les CE et ses principaux concurrents |
| SONDERÜBERSICHTEN | | TABLEAUX SPÉCIAUX |
| <i>Die in früheren Heften erschienenen Sonderübersichten sind aus dem Verzeichnis am Ende dieses Heftes zu entnehmen</i> | | <i>Voir à la fin du volume la liste des tableaux spéciaux parus dans les précédents numéros</i> |
| Index der veröffentlichten Globalzahlen nach Meldelän- dern oder -zonen, unterteilt nach Ursprung oder Bestim- mung | 60 | Index de parution des chiffres globaux par pays ou zones déclarants, ventilés par origine ou destination |
| Umrechnungskurse | 61 | Taux de conversion |

LÄNDERVERZEICHNIS — NOMENCLATURE DES PAYS

(STAND - 1971 - VERSION)

| LAND | ZONE | | | PAYS | ZONE | | |
|---|------|--------------------------------|---|---|------|-----------------|--|
| Europäische Gemeinschaften | | Communautés Européennes | | | | | |
| Frankreich | 001 | 01 | FRANCE | . Elfenbeinküste | 272 | 21 | . COTE D'IVOIRE |
| Belgien-Luxemburg | 002 | 01 | BELGIQUE-LUXBG. | Ghana | 276 | 26 | GHANA |
| Niederlande | 003 | 01 | PAYS-BAS | . Togo | 280 | 21 | . TOGO |
| Bundesrepublik Deutschland (einschl. Berlin (West); Saarland ab 6/7/59) | 004 | 01 | ALLEMAGNE RF (incl. Berlin (Ouest), Sarre à partir du 6/7/59) | . Dahome | 284 | 21 | . DAHOMEY |
| Italien | 005 | 01 | ITALIE | Nigeria | 288 | 26 | NIGERIA |
| Übriges Europa | | Reste de l'Europe | | . Kamerun | 302 | 21 | . CAMEROUN |
| Vereinigtes Königreich | 022 | 11 | ROYAUME-UNI | . Zentralafrikanische Republik | 306 | 21 | . REP. CENTRAFRIC. |
| Island | 024 | 11 | ISLANDE | Äquatorialguinea | 310 | 26 | GUINEE EQUATORIALE |
| Irland (Eire) | 026 | 12 | IRLANDE (EIRE) | . Gabun | 314 | 21 | . GABON |
| Norwegen | 028 | 11 | NORVEGE | . Kongo (Brazzaville) | 318 | 21 | . CONGO (BRAZZA) |
| Schweden | 030 | 11 | SUEDE | . Kongo, Dem. Rep. (Kinshasa) | 322 | 21 | . CONGO, REP. DEM. (Kinshasa) |
| Finnland | 032 | 12 | FINLANDE | . Rwanda | 324 | 21 | . RWANDA |
| Dänemark, Färöer, Grönland | 034 | 11 | DANEMARK, Féroë, Groenland | . Burundi | 328 | 21 | . BURUNDI |
| Schweiz | 036 | 11 | SUISSE | Angola | 330 | 26 | ANGOLA |
| Österreich | 038 | 11 | AUTRICHE | Äthiopien | 334 | 26 | ETHIOPIE |
| Portugal | 040 | 11 | PORTUGAL | . Fr. Geb. der Afars und der Issas (ehem. Fr. Somaliküste) | 338 | 23 | . T. FR. AFARS-ISSAS [Territoire franç. des Afars et des Issas] (anc. Côte fr. des Somalis) |
| Spanien (einschl. Balearen) | 042 | 12 | ESPAGNE (incl. Baléares) | . Somalia | 342 | 21 | . SOMALIA |
| Andorra | 043 | 12 | Andorre | Kenia | 346 | 26 | KENYA |
| Gibraltar | 044 | 12 | GIBRALTAR | Uganda | 350 | 26 | OUGANDA |
| Malta (einschl. Gozo und Comino) | 046 | 12 | MALTE (incl. Gozo et Comino) | Tansania (Tanganjika, Sansibar, Pemba) | 352 | 26 | TANZANIE (Tanganyika, Zanzibar, Pemba) |
| Jugoslawien | 048 | 12 | YUGOSLAVIE | Mauritius, Seychellen, St. Helena | 362 | 26 | ILE MAURICE, Seychelles (incl. îles Amirandes), Ste Hélène (incl. Ascension et Tristan da Cunha) |
| Griechenland | 050 | 12 | GRECE | Mosambik | 366 | 26 | MOZAMBIQUE |
| Türkei | 052 | 12 | TURQUIE | . Madagaskar | 370 | 21 | . MADAGASCAR |
| Sowjetunion | 056 | 31 | U.R.S.S. | . Réunion | 372 | 22 | . REUNION |
| Deutsche Demokratische Republik und Berlin (Ost) | 058 | 31 | REP. DEM. ALLEMANDE et secteur soviétique de Berlin | . Komoren | 376 | 23 | . ARCH. DES COMORES |
| Polen | 060 | 31 | POLOGNE | Sambia (ehem. Nord-rhodesien) | 378 | 26 | ZAMBIE (anc. Rhodésie du Nord) |
| Tschechoslowakei | 062 | 31 | TCHECOSLOVAQUIE | Rhodesien (ehem. Süd-rhodesien) | 382 | 26 | RHODESIE (anc. Rhodésie du Sud) |
| Ungarn | 064 | 31 | HONGRIE | Malawi (ehem. Njassaland) | 386 | 26 | MALAWI (anc. Nyassaland) |
| Rumänien | 066 | 31 | ROUMANIE | Republik Südafrika (einschl. Südwestafrika), Lesotho, Botswana, Swasiland | 390 | 19 | REP. AFRIQUE DU SUD (incl. Sud-Ouest Africain), Botswana, Lesotho, Swasiland |
| Bulgarien | 068 | 31 | BULGARIE | Amerika | | Amérique | |
| Albanien | 070 | 31 | ALBANIE | Vereinigte Staaten (einschl. Puerto-Rico) | 400 | 15 | ÉTATS-UNIS (incl. Porto-Rico) |
| Afrika | | Afrique | | Kanada | 404 | 15 | CANADA |
| Spanisch-Nord-Afrika (Kanarische Inseln, Ceuta und Melilla, Spanische Sahara) | 200 | 26 | AFR. NORD. ESPAGN. (Canaries, Ceuta, Melilla, Sahara espagnol) | . St. Pierre und Miquelon | 408 | 23 | . ST-PIERRE ET MIQU. |
| . Marokko (einschl. Ifni) | 204 | 25 | . MAROC (incl. Ifni) | Mexiko | 412 | 27 | MEXIQUE |
| . Algerien | 208 | 24 | . ALGERIE | Guatemala | 416 | 27 | GUATEMALA |
| . Tunesien | 212 | 25 | . TUNISIE | Britisch-Honduras, Bahamasinseln, Bermuda, Falklandinseln | 420 | 27 | HONDURAS BRIT., îles Bahamas, îles Bermudes, îles Falkland |
| Libyen | 216 | 26 | LIBYE | Honduras, Republik | 424 | 27 | HONDURAS |
| Ägypten | 220 | 26 | EGYPTE | El Salvador | 428 | 27 | SALVADOR |
| Sudan | 224 | 26 | SOUDAN | Nicaragua | 432 | 27 | NICARAGUA |
| . Mauretanien | 228 | 21 | . MAURITANIE | Costa Rica | 436 | 27 | COSTA RICA |
| . Mali | 232 | 21 | . MALI | Panama | 440 | 27 | PANAMA |
| . Obervolta | 236 | 21 | . HAUTE-VOLTA | Panamakanal-Zone | 444 | 27 | CANAL PANAMA |
| . Niger | 240 | 21 | . NIGER | Kuba | 448 | 27 | CUBA |
| . Tschad | 244 | 21 | . TCHAD | Haiti | 452 | 27 | HAITI |
| . Senegal | 248 | 21 | . SENEGAL | Dominikanische Republik | 456 | 27 | REP. DOMINICAINE |
| Gambia | 252 | 26 | GAMBIE | . Guadeloupe | 458 | 22 | . GUADELOUPE |
| Guinea, Portugiesisch- (einschl. Kapverdische Inseln, Sao Tomé und Príncipe) | 256 | 26 | GUINEE PORTUGAISE (incl. îles du Cap Vert, St. Thomas, île du Prince) | . Martinique | 462 | 22 | . MARTINIQUE |
| Guinea | 260 | 26 | GUINEE | Jamaika | 464 | 27 | JAMAIQUE |
| Sierra Leone | 264 | 26 | SIERRA LEONE | Westindien | 468 | 27 | INDES OCCIDENT. |
| Liberia | 268 | 26 | LIBERIA | Trinidad und Tobago | 472 | 27 | TRINIDAD, TOBAGO |
| | | | | . Aruba | 474 | 23 | . ARUBA |
| | | | | . Curaçao | 478 | 23 | . CURAÇAO |
| | | | | Kolumbien | 480 | 27 | COLOMBIE |
| | | | | Venezuela | 484 | 27 | VENEZUELA |

| | LAND | ZONE | | PAYS | ZONE |
|---|------|------|---|------|------|
| Guyana (ehem. Brit.) | 488 | 27 | GUYANA (anc. brit.) | 700 | 29 |
| . Surinam | 492 | 23 | . SURINAM | | |
| . Französisch-Guayana | 496 | 22 | . GUYANE FR. | 702 | 29 |
| Ecuador | 500 | 27 | EQUATEUR | | |
| Peru | 504 | 27 | PEROU | | |
| Brasilien | 508 | 27 | BRESIL | 706 | 29 |
| Chile | 512 | 27 | CHILI | 708 | 29 |
| Bolivien | 516 | 27 | BOLIVIE | 712 | 29 |
| Paraguay | 520 | 27 | PARAGUAY | | |
| Uruguay | 524 | 27 | URUGUAY | | |
| Argentinien | 528 | 27 | ARGENTINE | | |
| Asien | | | Asie | | |
| Zypern | 600 | 28 | CHYPRE | | |
| Libanon | 604 | 28 | LIBAN | | |
| Syrien | 608 | 28 | SYRIE | | |
| Irak | 612 | 28 | IRAK | | |
| Iran | 616 | 28 | IRAN | | |
| Afghanistan | 620 | 29 | AFGHANISTAN | | |
| Israel | 624 | 28 | ISRAEL | | |
| Jordanien | 628 | 28 | JORDANIE | | |
| Saudi-Arabien | 632 | 28 | ARABIE SEOUDITE | | |
| Kuwait | 636 | 28 | KOWEIT | | |
| Bahrain | 640 | 28 | BAHREIN | | |
| Katar | 644 | 28 | KATAR | | |
| Maskat und Oman, Trucial Oman | 648 | 28 | MASC. OMAN, TR. OMAN | | |
| Jemen | 652 | 28 | YEMEN | | |
| Südjemen, Volksrepublik (ehem. Südarabien) | 656 | 28 | YEMEN DU SUD, Rép. pop. du (anc. Arabie du Sud) | | |
| Pakistan | 660 | 29 | PAKISTAN | | |
| Indien, Sikkim, Bhutan | 664 | 29 | UNION INDIENNE, Sikkim, Bhoutan | | |
| Ceylon, Malediven | 668 | 29 | CEYLAN MALDIVES | | |
| Nepal | 672 | 29 | NEPAL | | |
| Birma | 676 | 29 | UNION BIRMANE | | |
| Thailand (Siam) | 680 | 29 | THAILANDE (Siam) | | |
| Laos | 684 | 29 | LAOS | | |
| Nordvietnam | 688 | 32 | VIETNAM NORD | | |
| Südvietnam | 692 | 29 | VIETNAM SUD | | |
| Kambodscha | 696 | 29 | CAMBODGE | | |
| | | | Indonesien (einschl. West-Neuguinea) | 700 | 29 |
| | | | Malaysia (Malaiischer Bund, Sabah, Sarawak) | 702 | 29 |
| | | | Brunei | | |
| | | | Singapur | 706 | 29 |
| | | | Philippinen | 708 | 29 |
| | | | Portugiesisch-Timor, Macau | 712 | 29 |
| | | | Mongolische Volksrepub- lik | 716 | 32 |
| | | | Volksrepublik China, (einschl. Tibet, Man- dschurei) | 720 | 32 |
| | | | Nordkorea | 724 | 32 |
| | | | Südkorea | 728 | 29 |
| | | | Japan | 732 | 19 |
| | | | Taiwan (Formosa) | 736 | 29 |
| | | | Hongkong | 740 | 29 |
| | | | Australien und Ozeanien | | |
| | | | Australien | 800 | 19 |
| | | | Neuseeland | 804 | 19 |
| | | | Ozeanien, Amerikanisch- Britisch-Ozeanien, (für Frankreich ohne die Neuen Hebriden, s.816) | 808 | 29 |
| | | | . Neue Hebriden (nur für Frankreich, s. 812) | 812 | 29 |
| | | | . Neukaledonien | 816 | 23 |
| | | | . Franz. Polynesian | 818 | 23 |
| | | | | 822 | 23 |
| | | | Verschiedenes | | |
| | | | Schiffsbedarf | 950 | 9 |
| | | | Sonderfälle a.n.g., Polar- gebiete | 954 | 9 |
| | | | Nicht ermittelte Länder | 958 | 9 |
| | | | Freihäfen | 962 | 9 |
| | | | Geheim | 977 | 9 |
| | | | Australie et Océanie | | |
| | | | AUSTRALIE | | |
| | | | NOUVELLE-ZELANDE | | |
| | | | DEP. USA OCEANIE | | |
| | | | OCEANIE BRIT. (pour la Fran- ce sauf les Nouvelles-Hébridi- des, cf 816) | | |
| | | | . NOUV. HEBRIDES (pour la France uniquement, cf 812) | | |
| | | | . NOUV.-CALEDONIE | | |
| | | | . POLYNESIE FR. | | |
| | | | Divers | | |
| | | | SOUT. PROV. BORD | | |
| | | | DIVERS NDA, régions polaires | | |
| | | | NON SPECIFIES | | |
| | | | PORTS FRANCS | | |
| | | | SECRET | | |

| WIRTSCHAFTSRÄUME | ZONE |
|--|------|
| (Die nachstehenden Kenn-Ziffern weisen im « Länderverzeichnis » die Zugehörigkeit der Länder zu den einzelnen Räumen aus) | |
| Insgesamt der Ursprungs- oder Bestimmungsländer (Welt) . . . | |
| Mitgliedstaaten der EG (Mutterländer) | 01 |
| Insgesamt ausschl. der EG-Mutterländer | |
| Länder der Klasse 1 (Industrialisierte westliche Drittländer) . . | |
| Europäische Freihandelsvereinigung (EFTA) (einschl. Island vom 1.1.70 an) | 11 |
| Andere westeuropäische Länder | 12 |
| Vereinigte Staaten und Kanada | 15 |
| Republ. Südafrika, Japan, Australischer Bund, Neuseeland . . . | 19 |
| Länder der Klasse 2 (Entwicklungsländer) | |
| Insgesamt EAMA, DOM, TOM, Algerien und Marokko, Tunesien | |
| Assoziierte afrikanische Staaten und Madagaskar | 21 |
| Überseeische Departements der Mitgliedstaaten der EG | 22 |
| Assoziierte überseeische Gebiete der EG (einschl. Surinam und Niederländische Antillen vom 1.1.63 an; ohne West- Neuguinea vom 1.1.63) | 23 |
| Algerien | 24 |
| Marokko, Tunesien | 25 |
| Andere afrikanische Länder | 26 |
| Länder Mittel- und Südamerikas a.n.g. | 27 |
| Westasiatische Länder | 28 |
| Andere Länder der Klasse 2 | 29 |
| Länder der Klasse 3 | |
| Europäische Ostblockstaaten einschl. Sowjetunion | 31 |
| China, VR.; Nordvietnam; Mongolische VR.; Nordkorea | 32 |
| Verschiedenes a.n.g. | 9 |

ABKÜRZUNG ABRÉVIATION

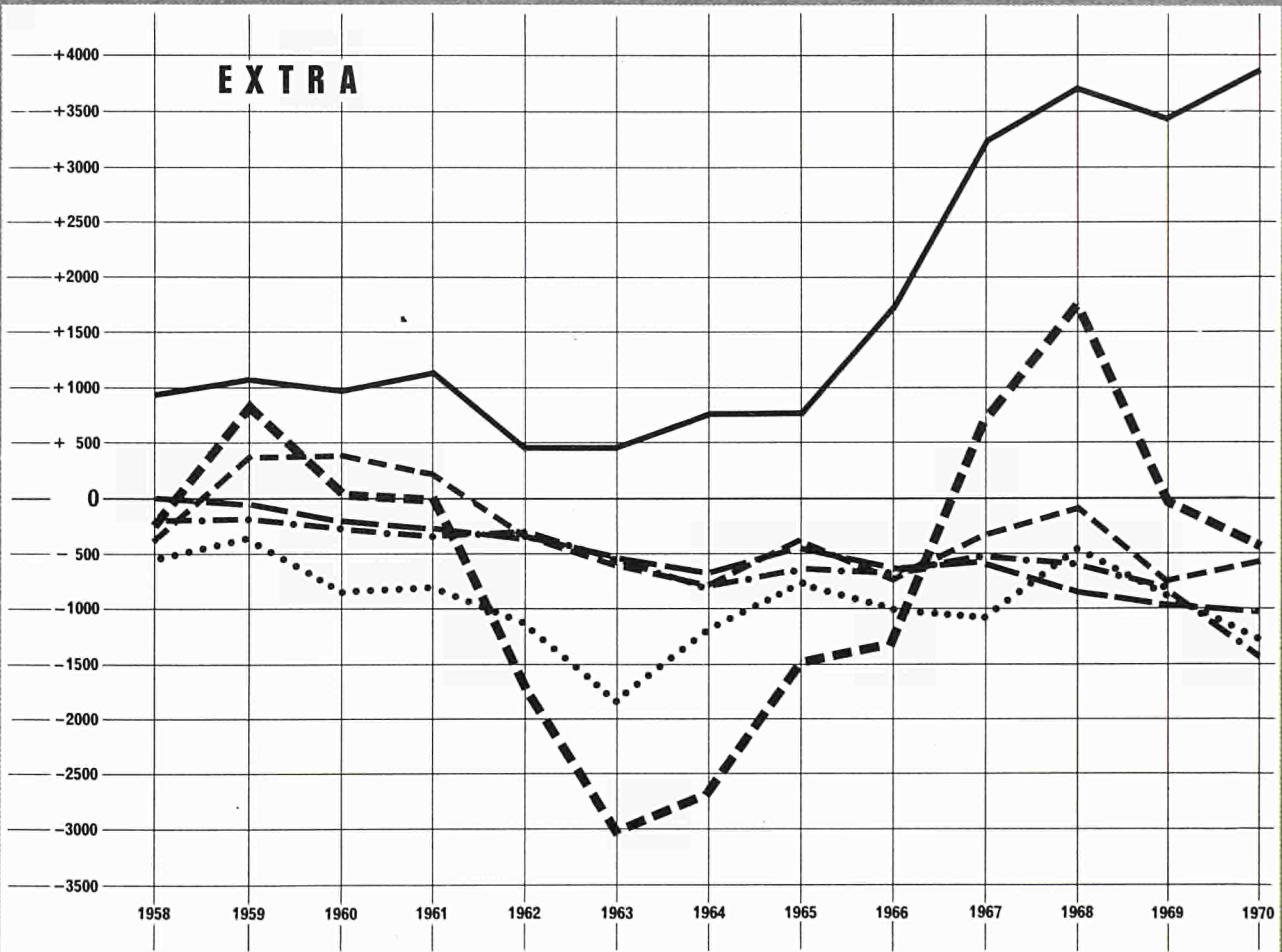
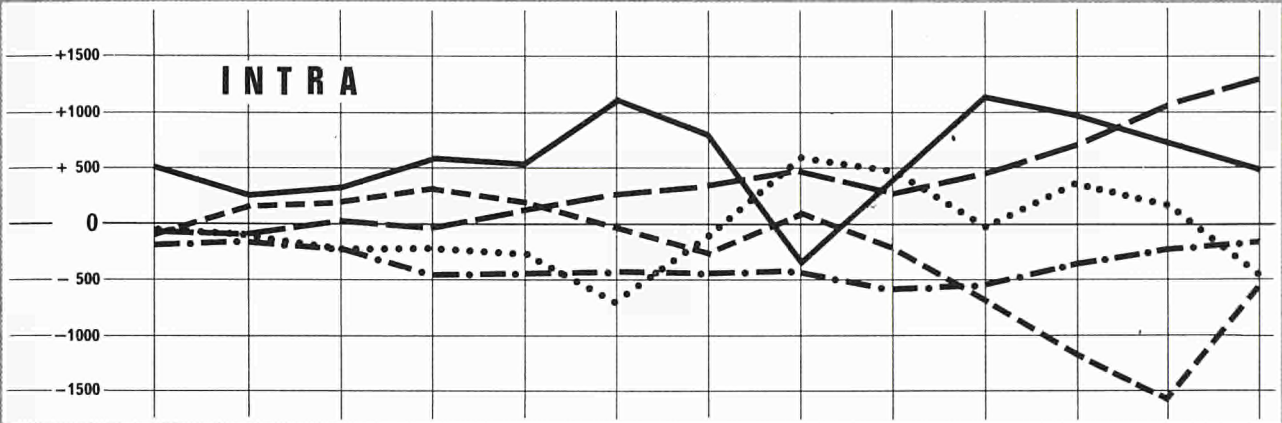
| |
|------------------|
| MONDE |
| INTRA-CE |
| EXTRA-CE |
| CLASSE 1 |
| AELE |
| AUT. EUR. OCCID. |
| AMERIQUE NORD |
| AUT. CLASSE 1 |
| CLASSE 2 |
| AOM |
| EAMA |
| DOM |
| TOM |
| ALGERIE |
| MAROC, TUNISIE |
| AUT. AFRIQUE |
| AMERIQUE C. SUD |
| ASIE OCCIDENT |
| AUT. CLASSE 2 |
| CLASSE 3 |
| EUROPE ORIENT |
| AUT. CLASSE 3 |
| DIVERS NON CL. |

ZONES ÉCONOMIQUES

(Le code-repère ci-dessous identifie dans la « Nomenclature des Pays » les pays appartenant à chaque zone)

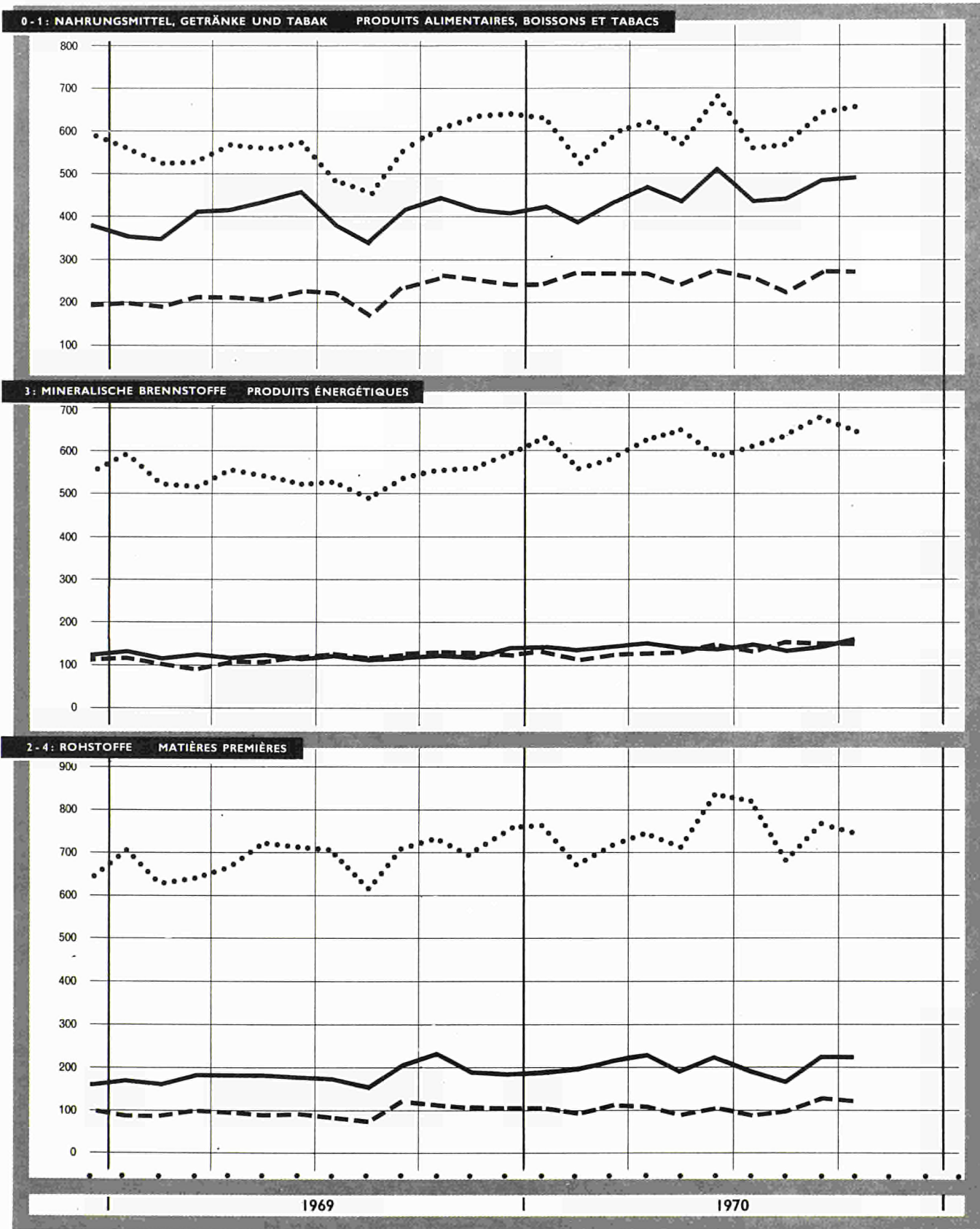
| |
|---|
| Total général des pays d'origine ou de destination |
| Etats Membres des CE (Métropoles). |
| Total général moins les métropoles des CE. |
| Pays de la Classe 1 (Pays tiers industrialisés occidentaux). |
| Pays de l'Association Européenne de Libre Echange (y compris Islande depuis le 1-1-70). |
| Autres pays de l'Europe occidentale. |
| Etats-Unis et Canada. |
| Rép. d'Afrique du Sud, Japon, Australie, Nelle Zélande. |
| Pays de la Classe 2 (Pays en voie de développement). |
| Ensemble de : EAMA, DOM, TOM, Algérie et Maroc, Tunisie. |
| Etats africains et malgache associés. |
| Départements d'Outre-Mer des Etats Membres des CE. |
| Territoires d'Outre-Mer associés aux CE (y compris Surinam et Antilles néerlandaises depuis le 1-1-63; non compris Nou- velle Guinée occidentale depuis le 1-1-63). |
| Algérie. |
| Maroc, Tunisie. |
| Autres pays d'Afrique. |
| Pays d'Amérique Latine nda. |
| Pays d'Asie occidentale. |
| Autres pays de la Classe 2. |
| Pays de la Classe 3. |
| Pays europ. du bloc soviétique, y compris l'U.R.S.S. |
| Chine R.P., Vietnam Nord, Mongolie R.P., Corée du Nord. |
| Divers nda. |

ENTWICKLUNG DER HANDELSBILANZ DER EG
 EVOLUTION DE LA BALANCE COMMERCIALE DE LA CE



EG-CE
 DEUTSCHLAND
 FRANCE
 ITALIA
 NEDERLAND
 BELG. LUX.

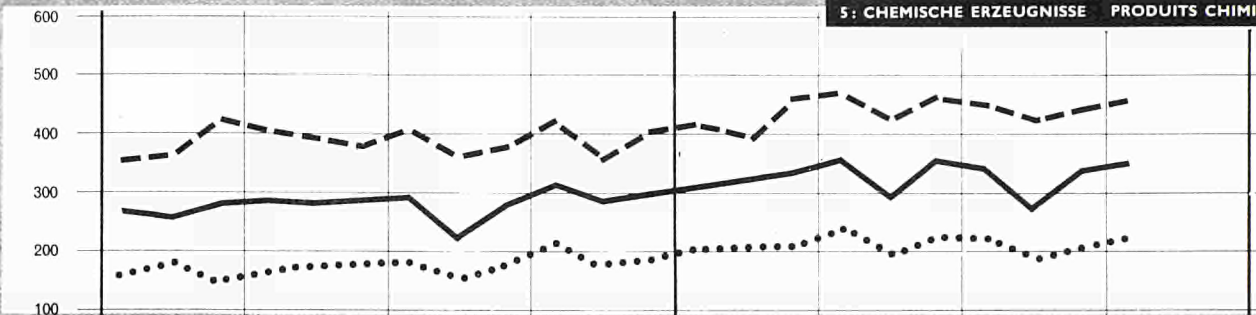
**DER HANDEL DER EG
nach Warenklassen**



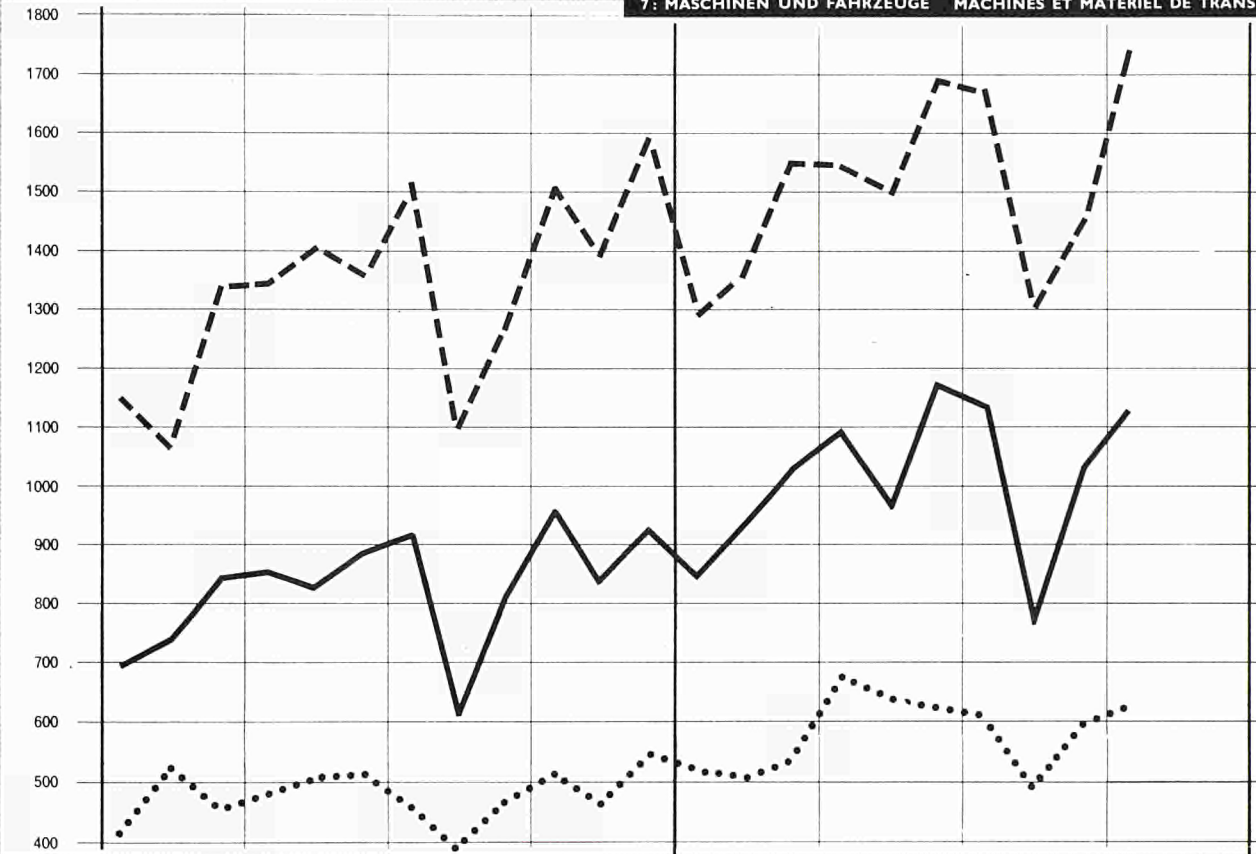
— import INTRA-EG import EXTRA-EG - - - export EXTRA-EG

COMMERCE DE LA CE
par classes de produits

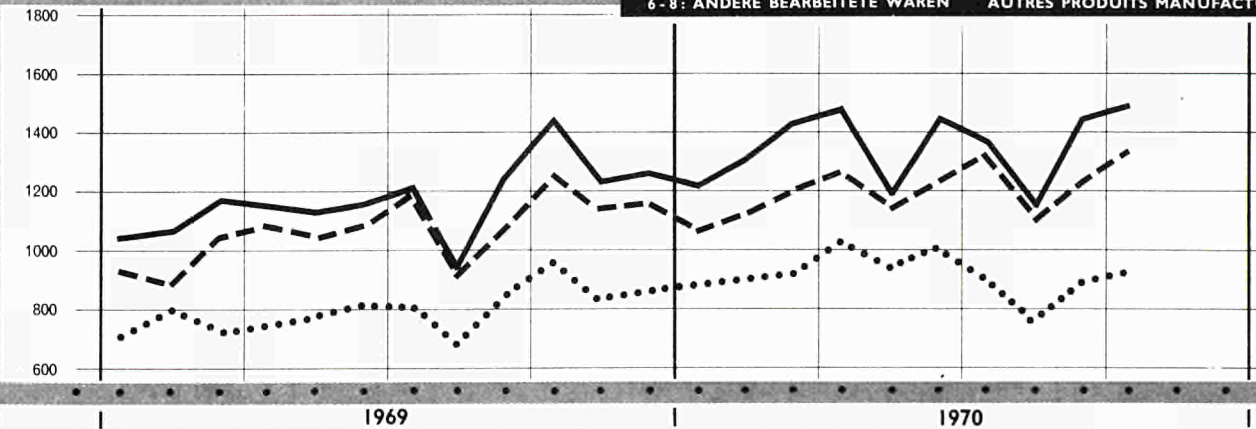
5: CHEMISCHE ERZEUGNISSE PRODUITS CHIMIQUES



7: MASCHINEN UND FAHRZEUGE MACHINES ET MATÉRIEL DE TRANSPORT



6-8: ANDERE BEARBEITETE WAREN AUTRES PRODUITS MANUFACTURÉS



— import INTRA-CE

..... import EXTRA-CE

- - - export EXTRA-CE

import

| Période | Monde 1) | | CE | | AELE 2) | | | Royau- me- Uni | Etats- Unis | Canada | Amé- rique latine | Japon | URSS | |
|----------------------------------|----------|-----------------------|----------------------|-----------------|-------------------|----------------|-------------------|----------------------|---|---------------------------|-------------------------|-------------------------------|--------------|--------------|
| | Total | Intra- CE exclu | Extra- CE | Intra- CE | Total | Extra- AELE | Intra- AELE | G | | | | G | | |
| 1968: % | | 100 | 17,1 | 14,5 | 19,5 | 15,5 | 4,0 | 9,7 | 16,9 | 5,8 | 6,1 | 6,6 | 4,8 | |
| 1969: % | | 100 | 17,9 | 16,6 | 19,2 | 15,1 | 4,1 | 9,1 | 16,5 | 6,0 | 6,0 | 6,9 | 4,7 | |
| Werte | | | | | Mio \$ | | | | (fob) | (fob) | | Valeurs | | |
| 1953 | 75 900 | 71 900 | 10 964 | 3 954 | 14 905 | 12 465 | 2 440 | 9 366 | 10 914 | 4 456 | 6 530 | 2 410 | 2 769 | |
| 1956 | 98 500 | 92 200 | 16 016 | 6 336 | 18 796 | 15 811 | 2 985 | 10 890 | 12 674 | 5 642 | 7 940 | 3 230 | 3 613 | |
| 1958 | 101 400 | 94 600 | 16 156 | 6 790 | 18 784 | 15 741 | 3 043 | 10 488 | 13 208 | 5 351 | 8 510 | 3 033 | 4 350 | |
| 1959 | 106 700 | 98 600 | 16 206 | 8 082 | 20 028 | 16 784 | 3 243 | 11 154 | 15 414 | 5 746 | 7 900 | 3 600 | 5 073 | |
| 1960 | 119 300 | 109 100 | 19 445 | 10 150 | 23 082 | 19 444 | 3 638 | 12 714 | 15 014 | 5 663 | 8 350 | 4 493 | 5 629 | |
| 1961 | 124 500 | 112 800 | 20 445 | 11 718 | 23 566 | 19 610 | 3 956 | 12 314 | 14 628 | 5 696 | 8 650 | 5 811 | 5 828 | |
| 1962 | 132 100 | 118 700 | 22 353 | 13 416 | 24 629 | 20 404 | 4 225 | 12 578 | 16 240 | 5 852 | 8 770 | 5 636 | 6 455 | |
| 1963 | 143 400 | 127 700 | 24 677 | 15 737 | 26 408 | 21 703 | 4 706 | 13 497 | 17 014 | 6 082 | 8 700 | 6 736 | 7 059 | |
| 1964 | 160 900 | 142 800 | 26 856 | 18 054 | 30 118 | 24 590 | 5 528 | 15 438 | 18 600 | 6 944 | 9 590 | 7 938 | 7 736 | |
| 1965 | 174 800 | 154 400 | 28 582 | 20 442 | 32 236 | 26 141 | 6 095 | 16 103 | 21 290 | 7 986 | 9 680 | 8 170 | 8 058 | |
| 1966 | 192 100 | 169 200 | 30 756 | 22 922 | 33 921 | 27 268 | 6 666 | 16 671 | 25 367 | 9 127 | 10 640 | 9 524 | 7 913 | |
| 1967 | 201 800 | 177 600 | 30 895 | 24 173 | 35 802 | 28 391 | 7 411 | 17 714 | 26 743 | 10 251 | 11 110 | 11 664 | 8 537 | |
| 1968 | 224 400 | 196 000 | 33 567 | 28 422 | 38 127 | 30 407 | 7 720 | 18 959 | 33 002 | 11 424 | 12 070 | 12 990 | 9 410 | |
| 1969 | 255 000 | 218 700 | 39 242 | 36 330 | 41 927 | 32 969 | 8 958 | 19 956 | 35 870 | 13 137 | 13 141 | 15 024 | 10 327 | |
| 1970 | | | | | | | | 21 724 | 39 963 | | | 18 881 | | |
| 1969 III | 63 200 | 54 500 | 9 475 | 8 660 | 10 235 | 8 069 | 2 166 | 4 894 | 9 195 | 3 098 | 3 460 | 3 883 | | |
| IV | 69 200 | 59 200 | 10 704 | 10 012 | 11 417 | 8 374 | 2 543 | 5 101 | 9 623 | 3 500 | 3 520 | 4 120 | | |
| 1970 I | 67 700 | 57 700 | 10 668 | 10 029 | 11 263 | 8 853 | 2 410 | 5 156 | 9 456 | 3 085 | 3 230 | 4 403 | | |
| II | 73 100 | 62 200 | 11 704 | 10 896 | 12 529 | 9 781 | 2 748 | 5 706 | 10 071 | 3 636 | 3 340 | 4 680 | | |
| III | | | 10 979 | 10 314 | 11 576 | 8 830 | 2 746 | 5 197 | 9 823 | 3 270 | | 4 829 | | |
| IV | | | 12 271 | 11 562 | | | | 5 799 | 10 618 | | | 4 968 | | |
| Volumenindizes | | | | | 1963 = 100 | | | | | | | Indices de volume | | |
| 1953 | 52 | 55 | 39 | 30 | 56 | 55 | 56 | 68 | 62 | 79 | 74 | 30 | | |
| 1956 | 66 | 70 | 55 | 47 | 68 | 68 | 65 | 76 | 70 | 101 | 90 | 41 | 48 | |
| 1957 | 70 | 74 | 60 | 51 | 70 | 71 | 68 | 79 | 71 | 96 | 102 | 50 | 51 | |
| 1958 | 69 | 73 | 61 | 43 | 70 | 72 | 66 | 79 | 74 | 88 | 97 | 43 | 61 | |
| 1959 | 75 | 78 | 64 | 63 | 77 | 79 | 72 | 84 | 88 | 98 | 92 | 53 | 74 | |
| 1960 | 83 | 85 | 77 | 66 | 88 | 89 | 82 | 95 | 85 | 94 | 96 | 66 | 79 | |
| 1961 | 87 | 88 | 82 | 76 | 91 | 92 | 89 | 93 | 84 | 96 | 99 | 86 | 82 | |
| 1962 | 93 | 94 | 91 | 86 | 95 | 96 | 95 | 96 | 96 | 99 | 98 | 85 | 91 | |
| 1964 | 110 | 107 | 107 | 113 | 111 | 108 | 119 | 111 | 107 | 113 | 108 | 115 | 104 | |
| 1965 | 118 | 117 | 112 | 127 | 116 | 116 | 128 | 112 | 121 | 130 | 106 | 116 | 109 | |
| 1966 | 128 | 126 | 120 | 141 | 120 | 120 | 136 | 114 | 141 | 147 | 118 | 134 | 109 | |
| 1967 | 135 | 136 | 121 | 149 | 128 | 128 | 123 | 147 | 164 | 164 | 124 | 165 | 118 | |
| 1968 | 152 | 150 | 135 | 178 | 140 | 140 | 136 | 187 | 180 | 180 | 132 | 186 | 132 | |
| 1969 | 168 | 162 | 156 | 218 | 149 | 149 | 139 | 139 | 200 | 200 | 138 | 215 | | |
| 1969 I | 155 | 149 | 143 | 207 | 143 | 143 | 139 | 139 | 157 | 187 | 124 | 196 | | |
| II | 171 | 166 | 155 | 221 | 150 | 150 | 142 | 142 | 207 | 218 | 140 | 209 | | |
| III | 166 | 161 | 148 | 210 | 145 | 145 | 136 | 136 | 192 | 189 | 144 | 224 | | |
| IV | 178 | 170 | 163 | 233 | 159 | 159 | 140 | 140 | 195 | 212 | 142 | 233 | | |
| 1970 I | 173 | 166 | 160 | 232 | 152 | 152 | 140 | 140 | 192 | 185 | 134 | 241 | | |
| II | 183 | 171 | 176 | 250 | 168 | 168 | 153 | 153 | 198 | 214 | 214 | 256 | | |
| III | | | 168 | 234 | | | | | | | | | | |
| Einfuhr nach Warenklassen | | | | | Mio \$ | | | | Importations par classes de produits | | | | | |
| Lebensmittel, | 1968 | 30 745 | 27 015 | 6 092 | 3 730 | 6 690 | 5 786 | 904 | 4 569 | 5 364 | 829 | 1 350 | 1 879 | 1 329 |
| Getränke, Tabak | 1969 | | | 6 654 | 4 837 | 6 886 | 5 961 | 925 | 4 642 | 5 309 | 960 | | 2 141 | |
| Brennstoffe | 1968 | 21 400 | 20 065 | 6 034 | 1 336 | 3 973 | 3 624 | 349 | 2 173 | 2 529 | 730 | 730 | 2 675 | 167 |
| | 1969 | | | 6 475 | 1 477 | 4 020 | 3 655 | 364 | 2 185 | 2 794 | 663 | | 3 044 | |
| Rohstoffe | 1968 | 24 165 | 22 325 | 7 219 | 1 842 | 4 488 | 3 736 | 752 | 2 905 | 3 454 | 637 | 710 | 4 866 | 573 |
| | 1969 | | | 8 255 | 2 213 | 4 762 | 3 940 | 823 | 3 011 | 3 595 | 659 | | 5 401 | |
| Bearbeitete Waren | 1968 | 133 555 | 112 340 | 13 639 | 21 218 | 22 704 | 16 982 | 5 722 | 9 053 | 20 548 | 8 975 | 9 080 | 3 517 | 6 686 |
| | 1969 | | | 17 173 | 27 437 | 26 038 | 19 219 | 6 819 | 9 925 | 23 023 | 10 654 | | 4 373 | |
| darunter: Ausrüstungen | 1968 | 57 280 | 49 660 | 4 590 | 7 623 | 8 455 | 6 442 | 2 013 | 2 853 | 7 991 | 5 604 | 4 900 | 1 226 | 3 483 |
| | 1969 | | | 5 616 | 9 981 | 9 517 | 7 187 | 2 330 | 3 166 | 9 768 | 6 654 | | 1 500 | |
| Zeitraum | | Total | Ohne Intra-EG | Extra-EG | Intra-EG | Total | Extra-EFTA | Intra-EFTA | Großbritannien | Vereinigte Staaten | Kanada | Mittel- und Südamerika | Japan | UdSSR |
| | | Welt 1) | | EG | | EFTA 2) | | | G | | | | G | |

1) Ohne den Handel des Ostblocks.

2) Einschl. Island vom 1.1.70 an

TAB. 1
export



| Période | Monde Bloc oriental inclus | Monde 1) | | CE | | AELE 2) | | | Royaume-Uni | Etats-Unis | Canada | Amérique latine | Japon | URSS | |
|----------------------------------|--------------------------------|----------------|----------------------|-----------------|-----------------|-------------------|-------------------|-------------------|-----------------------|---------------------------|---|------------------------------|--------------|--------------------------|-------|
| | | Total | Intra-CE exclu | Extra-CE | Intra-CE | Total | Extra-AELE | Intra-AELE | G | N | G | | G | | |
| 1968: % | | | 100 | 19,3 | 15,8 | 17,2 | 13,2 | 4,1 | 8,4 | 18,6 | 6,9 | 6,7 | 7,1 | 5,8 | |
| 1969: % | | | 100 | 19,1 | 17,7 | 17,6 | 13,5 | 4,2 | 8,5 | 18,5 | 6,7 | 6,5 | 7,8 | 5,7 | |
| Werte | | | | | | Mio \$ | | | | | | | | Valeurs | |
| 1953 | | 74 100 | 70 100 | 10 060 | 4 035 | 12 365 | 10 096 | 2 269 | 7 525 | 15 774 | 4 242 | 7 620 | 1 275 | 2 948 | |
| 1956 | 102 760 | 93 600 | 87 200 | 13 641 | 6 436 | 15 172 | 12 953 | 2 759 | 9 290 | 18 945 | 4 916 | 8 640 | 2 501 | 3 612 | |
| 1958 | 107 510 | 95 900 | 89 000 | 15 911 | 6 864 | 16 128 | 13 289 | 2 840 | 9 276 | 17 751 | 5 080 | 8 190 | 2 877 | 4 298 | |
| 1959 | 114 940 | 101 400 | 93 200 | 17 050 | 8 168 | 17 013 | 13 969 | 3 044 | 9 691 | 17 449 | 5 362 | 8 270 | 3 457 | 5 441 | |
| 1960 | 127 400 | 113 100 | 102 900 | 19 483 | 10 246 | 18 533 | 15 042 | 3 491 | 10 349 | 20 358 | 5 562 | 8 570 | 4 055 | 5 562 | |
| 1961 | 132 700 | 118 300 | 106 400 | 20 428 | 11 893 | 19 521 | 15 689 | 3 832 | 10 754 | 20 629 | 5 820 | 8 700 | 4 238 | 5 998 | |
| 1962 | 140 000 | 124 000 | 110 400 | 20 636 | 13 563 | 20 437 | 16 384 | 4 059 | 11 059 | 21 286 | 5 933 | 9 130 | 4 918 | 7 031 | |
| 1963 | 152 600 | 135 400 | 119 500 | 21 629 | 15 926 | 22 172 | 17 621 | 4 551 | 11 855 | 22 922 | 6 473 | 9 710 | 5 448 | 7 272 | |
| 1964 | 177 800 | 152 100 | 133 700 | 24 179 | 18 383 | 24 011 | 18 694 | 5 317 | 12 341 | 25 987 | 7 683 | 10 550 | 6 673 | 7 683 | |
| 1965 | 184 700 | 164 700 | 143 900 | 27 093 | 20 822 | 26 562 | 20 729 | 5 833 | 13 722 | 27 006 | 8 107 | 11 060 | 8 456 | 8 175 | |
| 1966 | 201 800 | 180 500 | 157 400 | 29 419 | 23 200 | 28 513 | 22 164 | 6 349 | 14 661 | 29 899 | 9 551 | 11 620 | 9 776 | 8 841 | |
| 1967 | 212 800 | 189 700 | 165 300 | 31 629 | 24 509 | 29 064 | 22 046 | 7 018 | 14 370 | 31 237 | 10 555 | 11 730 | 10 479 | 9 649 | |
| 1968 | 237 300 | 212 200 | 183 200 | 35 292 | 28 914 | 31 517 | 24 080 | 7 437 | 15 346 | 33 925 | 12 558 | 12 190 | 12 980 | 10 634 | |
| 1969 | 269 900 | 242 600 | 205 500 | 39 236 | 36 460 | 36 240 | 27 698 | 8 542 | 17 515 | 37 444 | 13 754 | 13 430 | 15 990 | 11 655 | |
| 1970 | | | | | | | | | 19 351 | 43 226 | 16 135 | | 19 318 | | |
| 1969 III | | 59 800 | 51 200 | 9 593 | 8 630 | 8 883 | 6 831 | 2 052 | 4 376 | 9 320 | 3 307 | 3 420 | 4 246 | | |
| IV | | 66 700 | 56 600 | 10 825 | 10 133 | 9 990 | 7 598 | 2 393 | 4 713 | 10 381 | 3 732 | 3 630 | 4 563 | | |
| 1970 I | | 65 000 | 54 900 | 10 374 | 10 072 | 9 509 | 7 427 | 2 082 | 4 665 | 10 354 | 3 644 | 3 270 | 4 131 | | |
| II | | 69 900 | 58 800 | 11 402 | 11 055 | 10 422 | 8 095 | 2 327 | 4 948 | 11 362 | 4 221 | 3 460 | 4 668 | | |
| III | | | | 11 009 | 10 364 | 9 616 | 7 036 | 2 580 | 4 394 | 10 273 | 3 959 | | 5 054 | | |
| VI | | | | 12 414 | 11 810 | | | | 5 344 | 11 257 | 4 275 | | 5 510 | | |
| Volumenindizes | | | | | | 1963 = 100 | | | | | | | | Indices de volume | |
| 1953 | | 55 | 59 | 46 | 26 | 61 | 62 | 56 | 72 | 75 | 65 | 65 | 21 | | |
| 1956 | | 68 | 72 | 63 | 40 | 74 | 76 | 65 | 86 | 82 | 74 | 76 | 44 | 47 | |
| 1957 | | 72 | 76 | 69 | 43 | 76 | 78 | 68 | 88 | 86 | 75 | 81 | 48 | 56 | |
| 1958 | | 71 | 74 | 74 | 43 | 75 | 77 | 66 | 84 | 75 | 75 | 82 | 51 | 57 | |
| 1959 | | 76 | 79 | 83 | 54 | 80 | 81 | 72 | 88 | 75 | 77 | 88 | 61 | 75 | |
| 1960 | | 84 | 86 | 93 | 66 | 86 | 86 | 82 | 93 | 88 | 81 | 90 | 70 | 75 | |
| 1961 | | 88 | 90 | 95 | 76 | 90 | 89 | 89 | 94 | 89 | 88 | 94 | 75 | 83 | |
| 1962 | | 93 | 94 | 96 | 86 | 94 | 92 | 95 | 94 | 93 | 91 | 99 | 89 | 96 | |
| 1964 | | 110 | 109 | 109 | 113 | 106 | 102 | 119 | 103 | 114 | 117 | 102 | 124 | 105 | |
| 1965 | | 118 | 117 | 121 | 127 | 113 | 110 | 128 | 107 | 114 | 122 | 106 | 157 | 115 | |
| 1966 | | 127 | 126 | 131 | 141 | 118 | 115 | 136 | 112 | 122 | 138 | 110 | 184 | 131 | |
| 1967 | | 134 | 130 | 141 | 149 | 120 | | | 110 | 126 | 150 | 113 | 191 | 142 | |
| 1968 | | 151 | 147 | 160 | 178 | 135 | | | 126 | 143 | 172 | 117 | 236 | 157 | |
| 1969 | | 166 | 158 | 172 | 218 | 150 | | | 139 | | 180 | 125 | 279 | | |
| 1969 I | | 153 | 146 | 159 | 207 | 139 | | | 126 | 118 | 173 | 124 | 236 | | |
| II | | 170 | 163 | 175 | 221 | 152 | | | 141 | 159 | 190 | 131 | 272 | | |
| III | | 165 | 159 | 172 | 210 | 147 | | | 139 | 143 | 182 | 126 | 293 | | |
| IV | | 178 | 168 | 183 | 233 | 163 | | | 148 | 155 | 196 | 120 | 315 | | |
| 1970 I | | 172 | 165 | 176 | 232 | 152 | | | 143 | 151 | 189 | 137 | 286 | | |
| II | | 183 | 176 | 190 | 250 | 163 | | | 149 | 165 | 214 | | 319 | | |
| III | | | | 183 | 234 | | | | | | | | | | |
| Ausfuhr nach Warenklassen | | | | | | Mio \$ | | | | | Exportations par classes de produits | | | | |
| Alimentation, boissons, tabac | 1968 | 34 200 | 30 730 | 26 950 | 2 510 | 3 779 | 2 831 | 1 992 | 839 | 1 032 | 4 561 | 1 489 | 5 190 | 432 | 884 |
| | 1969 | | | | 2 629 | 4 860 | 3 108 | 2 231 | 877 | 1 090 | 4 422 | 1 357 | | 572 | |
| Énergie, lubrifiants | 1968 | 22 950 | 20 250 | 18 885 | 1 318 | 1 364 | 618 | 301 | 317 | 403 | 1 056 | 645 | 2 820 | 31 | 1 703 |
| | 1969 | | | | 1 413 | 1 502 | 642 | 308 | 334 | 415 | 1 131 | 744 | | 50 | |
| Matières premières | 1968 | 27 330 | 23 930 | 22 105 | 1 138 | 1 824 | 2 379 | 1 726 | 653 | 557 | 3 769 | 2 980 | 2 130 | 256 | 1 743 |
| | 1969 | | | | 1 184 | 2 160 | 2 760 | 2 045 | 715 | 597 | 3 878 | 3 053 | | 296 | |
| Produits manufact. | 1968 | 150 680 | 133 920 | 112 205 | 29 921 | 21 716 | 24 675 | 19 186 | 5 489 | 12 970 | 23 653 | 7 335 | 2 035 | 12 184 | 4 627 |
| | 1969 | | | | 33 569 | 27 678 | 29 247 | 22 675 | 6 572 | 15 007 | 26 780 | 8 491 | | 14 970 | |
| dont: Biens d'équipement | 1968 | 65 530 | 57 665 | 49 740 | 13 907 | 7 923 | 10 771 | 8 743 | 2 028 | 6 359 | 14 462 | 3 863 | 160 | 4 924 | 2 349 |
| | 1969 | | | | 16 069 | 10 091 | 12 719 | 10 399 | 2 320 | 7 274 | 16 380 | 4 815 | | 6 165 | |
| Zeitraum | Welt einschl. Ost-block | Total | Ohne Intra-EG | Extra-EG | Intra-EG | Total | Extra-EFTA | Intra-EFTA | Großbritannien | Vereinigte Staaten | Kanada | Mittel und Südamerika | Japan | UdSSR | |
| | | Welt 1) | | EG | | EFTA 2) | | | G | N | G | | G | | |

1) Non compris le commerce du bloc oriental.

2) Incl. Islande à partir du 1,1,70

| Ursprung | 1958 | 1960 | 1963 | 1967 | 1968 | 1969 | 1970 | 1969 | | 1970 | | | |
|------------------------------|--------|--------|--------|--------|--------|--------|--------|--------|--------|--------|--------|--------|--------|
| | | | | | | | | III | IV | I | II | III | IV |
| INSGESAMT | 22 946 | 29 595 | 40 414 | 55 068 | 61 988 | 75 594 | 88 422 | 18 135 | 20 736 | 20 696 | 22 600 | 21 292 | 23 833 |
| INTRA-EG | 6 790 | 10 150 | 15 737 | 24 173 | 28 422 | 36 341 | 42 800 | 8 652 | 10 018 | 10 029 | 10 896 | 10 314 | 11 562 |
| EXTRA-EG | 16 156 | 19 444 | 24 677 | 30 895 | 33 567 | 39 253 | 45 621 | 9 483 | 10 718 | 10 668 | 11 704 | 10 979 | 12 271 |
| <i>davon nach Zonen :</i> | | | | | | | | | | | | | |
| Klasse 1 | 8 526 | 10 789 | 14 345 | 17 007 | 18 639 | 22 245 | 26 411 | 5 392 | 6 627 | 6 091 | 6 809 | 6 315 | 7 196 |
| EFTA (1) | 3 608 | 4 459 | 6 166 | 7 095 | 7 846 | 9 449 | 10 715 | 2 234 | 2 636 | 2 466 | 2 758 | 2 571 | 2 919 |
| Andere westeurop. Länder | 834 | 1 069 | 1 388 | 1 847 | 1 960 | 2 493 | 2 887 | 563 | 765 | 711 | 699 | 652 | 824 |
| Nordamerika | 3 238 | 4 279 | 5 502 | 6 539 | 7 124 | 8 158 | 10 298 | 2 056 | 2 252 | 2 308 | 2 696 | 2 484 | 2 811 |
| Andere Länder der Klasse 1 | 845 | 981 | 1 288 | 1 525 | 1 709 | 2.145 | 2 511 | 539 | 573 | 606 | 656 | 608 | 641 |
| Klasse 2 | 6 824 | 7 485 | 8 822 | 11 593 | 12 514 | 14 223 | 16 105 | 3 392 | 3 692 | 3 854 | 4 148 | 3 901 | 4 202 |
| AOM (2) | 1 546 | 1 663 | 1 902 | 2 279 | 2 499 | 2 807 | 3 517 | 635 | 731 | 917 | 955 | 804 | 841 |
| EAMA | 914 | 952 | 989 | 1 308 | 1 466 | 1 718 | 1 862 | 396 | 442 | 488 | 513 | 434 | 427 |
| DOM | 117 | 127 | 125 | 135 | 133 | 130 | 134 | 22 | 35 | 41 | 34 | 21 | 37 |
| TOM | 42 | 34 | 122 | 120 | 128 | 142 | 191 | 33 | 41 | 45 | 44 | 45 | 56 |
| Algerien | 473 | 549 | 666 | 717 | 771 | 817 | 859 | 185 | 213 | 227 | 220 | 211 | 201 |
| Marokko, Tunesien | 446 | 400 | 472 | 419 | 390 | 422 | 471 | 78 | 97 | 115 | 144 | 93 | 119 |
| Andere Länder Afrikas (3) | 524 | 664 | 802 | 1 043 | 1 041 | 1 300 | 3 510 | 319 | 325 | 876 | 910 | 833 | 892 |
| Mittel- u. Südamerika | 1 647 | 1 870 | 2 268 | 2 808 | 2 680 | 3 168 | 3 591 | 811 | 810 | 793 | 989 | 948 | 861 |
| Westasien | 1 803 | 1 828 | 2 131 | 2 913 | 3 326 | 3 352 | 3 899 | 775 | 898 | 869 | 907 | 954 | 1 169 |
| Andere Länder der Klasse 2 | 779 | 963 | 911 | 1 143 | 1 186 | 1 459 | 1 588 | 359 | 381 | 399 | 386 | 363 | 439 |
| Klasse 3 (4) | 789 | 1 126 | 1 478 | 2 241 | 2 357 | 2 733 | 3 050 | 686 | 786 | 712 | 736 | 750 | 852 |
| Osteuropa (4) | 678 | 975 | 1 363 | 2 011 | 2 122 | 2 451 | 2 776 | 614 | 715 | 638 | 666 | 696 | 777 |
| Andere Länder der Klasse 3 | 111 | 151 | 115 | 229 | 235 | 282 | 273 | 72 | 71 | 75 | 70 | 53 | 75 |
| Verschiedenes, a.n.g. | 18 | 44 | 32 | 56 | 57 | 52 | 55 | 14 | 13 | 10 | 11 | 13 | 22 |
| Wichtigste Länder : | | | | | | | | | | | | | |
| Grossbritannien | 1 192 | 1 533 | 2 450 | 2 702 | 2 997 | 3 589 | 4 009 | 840 | 999 | 947 | 1 056 | 915 | 1 092 |
| Norwegen | 213 | 237 | 305 | 427 | 479 | 589 | 759 | 134 | 162 | 175 | 197 | 194 | 193 |
| Schweden | 699 | 881 | 1 112 | 1 308 | 1 450 | 1 745 | 2 000 | 416 | 490 | 420 | 513 | 502 | 565 |
| Finnland | 228 | 304 | 383 | 402 | 436 | 554 | 592 | 151 | 154 | 131 | 153 | 158 | 150 |
| Dänemark | 393 | 418 | 521 | 555 | 595 | 672 | 726 | 156 | 182 | 177 | 181 | 174 | 194 |
| Schweiz | 591 | 772 | 1 016 | 1 260 | 1 411 | 1 715 | 1 914 | 410 | 480 | 446 | 478 | 461 | 528 |
| Österreich | 441 | 536 | 652 | 699 | 775 | 964 | 1 078 | 241 | 273 | 248 | 273 | 273 | 284 |
| Portugal | 78 | 82 | 111 | 146 | 140 | 174 | 198 | 37 | 50 | 46 | 53 | 45 | 54 |
| Spanien | 234 | 343 | 370 | 500 | 520 | 700 | 903 | 125 | 230 | 228 | 212 | 175 | 287 |
| Jugoslawien | 134 | 159 | 280 | 401 | 418 | 544 | 618 | 135 | 155 | 165 | 159 | 145 | 148 |
| Griechenland | 111 | 88 | 112 | 221 | 269 | 300 | 344 | 80 | 89 | 78 | 78 | 89 | 100 |
| Türkei | 95 | 141 | 181 | 215 | 207 | 243 | 279 | 38 | 100 | 68 | 60 | 49 | 103 |
| Sowjetunion | 274 | 430 | 579 | 838 | 883 | 913 | 962 | 241 | 260 | 237 | 216 | 249 | 260 |
| Deutsche Demokratische Rep. | 33 | 56 | 68 | 124 | 136 | 171 | 155 | 45 | 43 | 35 | 38 | 37 | 45 |
| Polen | 124 | 146 | 186 | 266 | 286 | 341 | 456 | 79 | 102 | 83 | 107 | 119 | 136 |
| Tschechoslowakei | 104 | 127 | 158 | 213 | 251 | 331 | 368 | 81 | 101 | 89 | 87 | 88 | 104 |
| Ungarn | 56 | 81 | 133 | 196 | 196 | 271 | 317 | 69 | 86 | 65 | 78 | 82 | 92 |
| Rumänien | 60 | 94 | 165 | 248 | 246 | 287 | 369 | 67 | 86 | 83 | 98 | 88 | 101 |
| Marokko | 318 | 301 | 313 | 309 | 295 | 328 | 358 | 55 | 80 | 92 | 114 | 63 | 89 |
| Tunesien | 128 | 99 | 159 | 110 | 95 | 94 | 113 | 23 | 18 | 23 | 30 | 31 | 30 |
| Libyen | 8 | 6 | 226 | 900 | 1 295 | 1 584 | 1 787 | 394 | 425 | 464 | 474 | 415 | 434 |
| Ägypten | 70 | 87 | 110 | 89 | 98 | 133 | 173 | 22 | 24 | 35 | 56 | 37 | 44 |
| Senegal | 98 | 118 | 118 | 120 | 106 | 97 | 110 | 19 | 16 | 20 | 40 | 30 | 20 |
| Elfenbein-Küste | . | 102 | 197 | 266 | 320 | 372 | 374 | 78 | 103 | 105 | 99 | 81 | 88 |
| Nigeria | 114 | 156 | 192 | 264 | 169 | 309 | 499 | 78 | 77 | 85 | 103 | 144 | 166 |
| Kamerun | 113 | 92 | 119 | 135 | 146 | 177 | 180 | 39 | 47 | 52 | 45 | 39 | 45 |
| Kongo (Demokr. Rep.) | . | 399 | 268 | 425 | 514 | 633 | 710 | 164 | 170 | 196 | 202 | 162 | 149 |
| Madagaskar | 71 | 57 | 62 | 49 | 50 | 54 | 65 | 11 | 15 | 16 | 15 | 17 | 17 |
| Republik Südafrika | 228 | 239 | 332 | 414 | 476 | 518 | 559 | 131 | 137 | 128 | 154 | 138 | 140 |
| Vereinigte Staaten | 2 808 | 3 830 | 5 051 | 5 898 | 6 393 | 7 335 | 9 038 | 1 834 | 2 028 | 2 062 | 2 398 | 2 143 | 2 436 |
| Kanada | 430 | 450 | 451 | 641 | 731 | 823 | 1 260 | 222 | 224 | 246 | 298 | 341 | 375 |
| Mexiko | 115 | 142 | 154 | 173 | 156 | 178 | 121 | 37 | 43 | 35 | 32 | 24 | 30 |
| Kolumbien | 73 | 107 | 107 | 125 | 123 | 146 | 171 | 34 | 42 | 36 | 44 | 45 | 46 |
| Venezuela | 276 | 193 | 308 | 258 | 226 | 233 | 264 | 56 | 65 | 69 | 65 | 68 | 62 |
| Peru | 89 | 169 | 201 | 214 | 236 | 268 | 300 | 64 | 62 | 63 | 94 | 79 | 64 |
| Brasilien | 236 | 282 | 371 | 534 | 583 | 732 | 857 | 208 | 200 | 188 | 201 | 248 | 220 |
| Chile | 118 | 161 | 148 | 311 | 308 | 421 | 496 | 130 | 113 | 115 | 169 | 113 | 100 |
| Argentinien | 354 | 456 | 588 | 720 | 561 | 660 | 799 | 156 | 155 | 149 | 228 | 230 | 191 |
| Irak | 381 | 437 | 472 | 482 | 640 | 628 | 635 | 147 | 144 | 162 | 153 | 157 | 164 |
| Iran | 241 | 280 | 379 | 426 | 487 | 535 | 677 | 127 | 142 | 147 | 152 | 160 | 219 |
| Israel | 30 | 58 | 110 | 125 | 159 | 186 | 194 | 27 | 41 | 60 | 57 | 35 | 43 |
| Saudi-Arabien | 322 | 342 | 283 | 644 | 668 | 750 | 961 | 177 | 223 | 162 | 210 | 252 | 337 |
| Pakistan | 93 | 80 | 90 | 100 | 116 | 122 | 115 | 29 | 31 | 36 | 26 | 24 | 28 |
| Republik Indien, Sikkim | 103 | 112 | 152 | 144 | 168 | 196 | 191 | 44 | 51 | 52 | 50 | 37 | 51 |
| Malaysia + Singapur | 180 | 286 | 207 | 177 | 187 | 260 | 310 | 65 | 75 | 73 | 79 | 75 | 84 |
| Volksrepublik China, Tibet | 107 | 147 | 105 | 223 | 226 | 268 | 255 | 69 | 68 | 68 | 67 | 49 | 71 |
| Japan | 117 | 163 | 336 | 538 | 653 | 890 | 1 232 | 228 | 263 | 278 | 314 | 302 | 338 |
| Hongkong | 19 | 8 | 71 | 131 | 153 | 225 | 275 | 64 | 56 | 68 | 65 | 71 | 71 |
| Australischer Bund | 382 | 418 | 446 | 456 | 458 | 574 | 567 | 143 | 141 | 158 | 141 | 138 | 131 |
| Neuseeland | 118 | 162 | 174 | 117 | 123 | 164 | 153 | 37 | 32 | 42 | 48 | 30 | 33 |
| Interzonenhandel (4) | 204 | 267 | 256 | 316 | 360 | 402 | 546 | 99 | 119 | 99 | 124 | 140 | 183 |

(1) Einschl. Island vom 1.1.70 an.

(2) Einschl. Marokko und Tunesien vom 1.1.70 an.

(3) Einschl. Libyen und Ägypten vom 1.1.70 an.

(4) Alle Angaben dieser Veröffentlichung, auch die der obenstehenden Tabelle, über den Handel der BR Deutschland und der EWG enthalten nicht den in dieser Tabelle aufgeführten Interzonenhandel d.h. den Handel der BR Deutschland mit der Deutschen Demokratischen Republik und Berlin (Ost).

TAB. 2

RÉSUMÉ GÉNÉRAL
du Commerce des CE

MIO \$

Import

2

| 1969 | 1970 | | | | | | | | | | | | Origine |
|-------|-------|-------|-------|-------|-------|-------|-------|-------|-------|-------|-------|-------|-----------------------------------|
| | D | J | F | M | A | M | J | J | A | S | O | N | |
| 6 876 | 6 804 | 6 681 | 7 212 | 7 741 | 6 982 | 7 861 | 7 436 | 6 326 | 7 531 | 7 792 | 7 946 | 8 110 | TOTAL GÉNÉRAL |
| 3 239 | 3 140 | 3 284 | 3 604 | 3 782 | 3 247 | 3 861 | 3 655 | 2 949 | 3 719 | 3 900 | 3 847 | 3 830 | INTRA-CE |
| 3 637 | 3 664 | 3 397 | 3 608 | 3 959 | 3 735 | 4 000 | 3 780 | 3 376 | 3 812 | 3 891 | 4 099 | 4 280 | EXTRA-CE |
| | | | | | | | | | | | | | <i>dont par zones :</i> |
| 2 130 | 2 070 | 1 925 | 2 096 | 2 312 | 2 141 | 2 355 | 2 242 | 1 894 | 2 173 | 2 286 | 2 383 | 2 520 | Classe 1 |
| 869 | 801 | 805 | 861 | 937 | 850 | 971 | 921 | 740 | 909 | 963 | 952 | 998 | AELE (1) |
| 267 | 272 | 216 | 222 | 237 | 216 | 246 | 241 | 192 | 219 | 236 | 301 | 288 | Autres pays europ. occident. |
| 794 | 796 | 707 | 805 | 911 | 875 | 909 | 864 | 772 | 846 | 874 | 922 | 1 016 | Amérique du Nord |
| 200 | 201 | 197 | 208 | 227 | 201 | 229 | 217 | 191 | 200 | 213 | 209 | 219 | Autres pays de la classe 1 |
| 1 237 | 1 327 | 1 247 | 1 282 | 1 391 | 1 370 | 1 379 | 1 279 | 1 252 | 1 365 | 1 339 | 1 412 | 1 456 | Classe 2 |
| 244 | 306 | 313 | 298 | 340 | 302 | 308 | 291 | 240 | 270 | 280 | 274 | 285 | AOM (2) |
| 149 | 156 | 177 | 155 | 184 | 159 | 165 | 158 | 127 | 146 | 160 | 143 | 122 | EAMA |
| 9 | 15 | 13 | 13 | 12 | 12 | 10 | 11 | 4 | 7 | 11 | 10 | 15 | DOM |
| 14 | 17 | 14 | 14 | 20 | 13 | 12 | 19 | 13 | 13 | 19 | 18 | 19 | TOM |
| 72 | 80 | 71 | 77 | 75 | 72 | 72 | 72 | 68 | 70 | 59 | 63 | 80 | Algérie |
| 40 | 38 | 37 | 39 | 48 | 46 | 48 | 31 | 28 | 34 | 30 | 40 | 50 | Maroc, Tunisie |
| 102 | 314 | 278 | 285 | 295 | 309 | 307 | 274 | 278 | 282 | 267 | 301 | 327 | Autres pays africains (3) |
| 256 | 268 | 249 | 276 | 301 | 322 | 366 | 303 | 307 | 338 | 315 | 288 | 259 | Amérique centrale et du Sud |
| 315 | 303 | 280 | 287 | 318 | 319 | 268 | 291 | 317 | 341 | 328 | 408 | 435 | Asie occidentale |
| 127 | 135 | 127 | 137 | 137 | 119 | 130 | 120 | 109 | 134 | 150 | 141 | 149 | Autres pays de la classe 2 |
| 266 | 263 | 223 | 227 | 252 | 220 | 263 | 256 | 226 | 269 | 262 | 293 | 297 | Classe 3 (4) |
| 241 | 239 | 199 | 201 | 227 | 201 | 237 | 235 | 210 | 251 | 237 | 269 | 272 | Europe orientale (4) |
| 25 | 25 | 24 | 26 | 25 | 19 | 26 | 20 | 15 | 18 | 25 | 24 | 26 | Autres pays de la classe 3 |
| 4 | 4 | 3 | 3 | 3 | 4 | 3 | 4 | 5 | 4 | 4 | 11 | 6 | Divers non classés |
| | | | | | | | | | | | | | Principaux pays : |
| 342 | 303 | 304 | 340 | 363 | 327 | 364 | 330 | 257 | 328 | 367 | 355 | 369 | Royaume-Uni |
| 56 | 68 | 50 | 57 | 70 | 61 | 66 | 58 | 62 | 74 | 56 | 57 | 81 | Norvège |
| 157 | 139 | 142 | 139 | 155 | 166 | 193 | 188 | 141 | 173 | 181 | 185 | 192 | Suède |
| 50 | 50 | 43 | 38 | 47 | 48 | 57 | 54 | 51 | 53 | 49 | 49 | 52 | Finlande |
| 62 | 57 | 59 | 61 | 64 | 56 | 61 | 59 | 53 | 61 | 68 | 62 | 65 | Danemark |
| 156 | 139 | 152 | 156 | 170 | 139 | 170 | 172 | 129 | 159 | 172 | 176 | 181 | Suisse |
| 82 | 78 | 80 | 90 | 93 | 83 | 97 | 93 | 83 | 97 | 97 | 98 | 89 | Autriche |
| 16 | 14 | 16 | 16 | 20 | 17 | 16 | 19 | 12 | 14 | 19 | 17 | 18 | Portugal |
| 95 | 92 | 63 | 73 | 72 | 67 | 74 | 64 | 55 | 57 | 64 | 116 | 106 | Espagne |
| 49 | 57 | 51 | 57 | 59 | 47 | 53 | 54 | 41 | 50 | 49 | 52 | 47 | Yougoslavie |
| 31 | 33 | 21 | 24 | 25 | 23 | 30 | 38 | 24 | 27 | 30 | 35 | 35 | Grèce |
| 29 | 28 | 23 | 17 | 21 | 18 | 20 | 17 | 12 | 20 | 31 | 36 | 35 | Turquie |
| 89 | 94 | 72 | 71 | 70 | 68 | 79 | 85 | 73 | 91 | 76 | 95 | 89 | U.R.S.S. |
| 14 | 13 | 13 | 9 | 13 | 11 | 14 | 12 | 13 | 12 | 13 | 15 | 16 | République démocratique allemande |
| 37 | 30 | 26 | 27 | 38 | 31 | 38 | 40 | 37 | 42 | 43 | 44 | 49 | Pologne |
| 35 | 31 | 27 | 32 | 31 | 27 | 29 | 31 | 25 | 33 | 31 | 33 | 40 | Tchécoslovaquie |
| 26 | 24 | 19 | 22 | 25 | 22 | 30 | 28 | 24 | 30 | 29 | 31 | 32 | Hongrie |
| 28 | 29 | 28 | 26 | 35 | 30 | 32 | 29 | 28 | 31 | 32 | 37 | 32 | Roumanie |
| 34 | 31 | 29 | 32 | 39 | 37 | 38 | 22 | 19 | 22 | 21 | 30 | 38 | Maroc |
| 6 | 7 | 8 | 8 | 9 | 10 | 11 | 9 | 9 | 12 | 9 | 10 | 11 | Tunisie |
| 147 | 176 | 141 | 149 | 145 | 171 | 158 | 135 | 134 | 147 | 122 | 148 | 165 | Libye |
| 7 | 13 | 10 | 13 | 20 | 21 | 15 | 12 | 14 | 10 | 10 | 17 | 17 | Égypte |
| 5 | 4 | 6 | 10 | 14 | 11 | 14 | 8 | 11 | 11 | 9 | 7 | 4 | Sénégal |
| 35 | 37 | 32 | 35 | 35 | 32 | 32 | 30 | 25 | 26 | 26 | 31 | 32 | Côte-d'Ivoire |
| 20 | 29 | 27 | 29 | 34 | 34 | 35 | 43 | 50 | 51 | 50 | 53 | 65 | Nigéria |
| 17 | 20 | 13 | 19 | 13 | 17 | 15 | 14 | 13 | 12 | 13 | 18 | 14 | Cameroun |
| 55 | 53 | 91 | 51 | 76 | 63 | 59 | 64 | 40 | 56 | 67 | 49 | 33 | Congo (RD) |
| 6 | 6 | 5 | 5 | 5 | 4 | 7 | 5 | 5 | 7 | 7 | 4 | 6 | Madagascar |
| 48 | 38 | 41 | 48 | 49 | 50 | 55 | 52 | 38 | 48 | 46 | 44 | 51 | Rép. d'Afrique du Sud |
| 718 | 703 | 632 | 726 | 827 | 779 | 791 | 757 | 655 | 728 | 771 | 795 | 870 | États-Unis d'Amérique |
| 76 | 93 | 75 | 78 | 84 | 96 | 118 | 107 | 117 | 118 | 103 | 126 | 146 | Canada |
| 15 | 12 | 11 | 12 | 12 | 10 | 10 | 10 | 7 | 7 | 9 | 12 | 10 | Mexique |
| 16 | 12 | 11 | 14 | 15 | 14 | 16 | 14 | 13 | 17 | 16 | 16 | 13 | Colombie |
| 22 | 22 | 22 | 24 | 20 | 20 | 24 | 28 | 20 | 20 | 22 | 19 | 20 | Venezuela |
| 18 | 17 | 20 | 26 | 31 | 30 | 33 | 25 | 26 | 29 | 23 | 17 | 23 | Pérou |
| 64 | 72 | 55 | 61 | 64 | 62 | 75 | 78 | 78 | 91 | 79 | 73 | 68 | Brésil |
| 35 | 39 | 40 | 36 | 47 | 64 | 57 | 25 | 39 | 48 | 37 | 39 | 24 | Chili |
| 43 | 51 | 47 | 51 | 64 | 71 | 93 | 73 | 78 | 79 | 79 | 62 | 51 | Argentine |
| 52 | 60 | 57 | 44 | 56 | 56 | 41 | 55 | 42 | 59 | 44 | 59 | 61 | Irak |
| 44 | 50 | 37 | 60 | 46 | 58 | 47 | 49 | 57 | 54 | 61 | 83 | 76 | Iran |
| 13 | 18 | 20 | 22 | 22 | 18 | 17 | 12 | 11 | 12 | 10 | 15 | 17 | Israël |
| 77 | 53 | 60 | 49 | 73 | 64 | 69 | 72 | 93 | 84 | 90 | 120 | 127 | Arabie Séoudite |
| 12 | 13 | 10 | 14 | 10 | 8 | 8 | 11 | 6 | 7 | 8 | 7 | 13 | Pakistan |
| 17 | 19 | 14 | 18 | 16 | 18 | 16 | 13 | 11 | 13 | 18 | 15 | 18 | Union Indienne, Sikkim |
| 28 | 26 | 23 | 24 | 26 | 25 | 27 | 24 | 23 | 27 | 28 | 27 | 28 | Malaysia + Singapour |
| 23 | 23 | 22 | 23 | 24 | 18 | 25 | 19 | 14 | 15 | 24 | 22 | 24 | Chine, Rép. Pop. |
| 86 | 91 | 91 | 96 | 114 | 97 | 104 | 102 | 95 | 105 | 115 | 113 | 110 | Japon |
| 14 | 22 | 23 | 23 | 24 | 20 | 21 | 22 | 21 | 28 | 27 | 24 | 20 | Hong-Kong |
| 53 | 56 | 52 | 50 | 45 | 41 | 54 | 50 | 48 | 40 | 38 | 45 | 48 | Australie |
| 13 | 15 | 13 | 14 | 19 | 13 | 16 | 13 | 10 | 7 | 14 | 7 | 11 | Nouvelle-Zélande |
| 40 | 32 | 32 | 35 | 43 | 37 | 40 | 46 | 40 | 46 | 53 | 63 | 67 | Commerce inter-zones (4) |

(1) Incl. Islande à partir du 1.1.70.

(2) Incl. Maroc et Tunisie à partir du 1.1.70.

(3) Incl. Libye et Égypte à partir du 1.1.70.

(4) Le commerce de l'Allemagne (RF) avec la République démocratique allemande et le secteur soviétique de Berlin figurant au bas du tableau, est exclu dans toutes les autres données de cette publication relatives au commerce de l'Allemagne (RF) et des CE, même celles du présent tableau.

| Bestimmung | 1958 | 1960 | 1963 | 1967 | 1968 | 1969 | 1970 | 1969 | | 1970 | | | |
|------------------------------|--------|--------|--------|--------|--------|--------|--------|--------|--------|--------|--------|--------|--------|
| | | | | | | | | III | IV | I | II | III | IV |
| INSGESAMT | 22 775 | 29 729 | 37 555 | 56 139 | 64 206 | 75 691 | 88 499 | 18 217 | 20 955 | 20 447 | 22 457 | 21 372 | 24 224 |
| EXTRA-EG | 15 911 | 19 483 | 21 629 | 31 629 | 35 292 | 39 228 | 45 198 | 9 586 | 10 818 | 10 374 | 11 402 | 11 009 | 12 414 |
| <i>davon nach Zonen :</i> | | | | | | | | | | | | | |
| Klasse 1 | 8 638 | 11 328 | 13 830 | 20 472 | 22 874 | 25 596 | 29 836 | 6 272 | 7 132 | 6 799 | 7 517 | 7 294 | 8 225 |
| EFTA (1) | 4 970 | 6 509 | 7 942 | 10 424 | 11 217 | 12 748 | 14 884 | 3 084 | 3 607 | 3 468 | 3 779 | 3 598 | 4 040 |
| Anderer westeurop. Länder | 1 143 | 1 466 | 2 005 | 3 392 | 3 454 | 4 118 | 4 954 | 983 | 1 121 | 1 126 | 1 263 | 1 218 | 1 348 |
| Nordamerika | 1 901 | 2 535 | 2 872 | 4 969 | 6 379 | 6 671 | 7 362 | 1 671 | 1 825 | 1 631 | 1 795 | 1 816 | 2 120 |
| Anderer Länder der Klasse 1 | 623 | 817 | 1 012 | 1 688 | 1 824 | 2 060 | 2 636 | 533 | 579 | 574 | 681 | 663 | 718 |
| Klasse 2 | 6 125 | 6 738 | 6 355 | 8 299 | 9 312 | 10 218 | 11 546 | 2 491 | 2 746 | 2 655 | 2 911 | 2 793 | 3 187 |
| AOM (2) | 1 860 | 1 882 | 1 546 | 1 789 | 2 064 | 2 295 | 3 253 | 511 | 608 | 760 | 831 | 779 | 882 |
| EAMA | 712 | 603 | 726 | 926 | 1 019 | 1 117 | 1 265 | 254 | 579 | 299 | 320 | 303 | 343 |
| DOM | 100 | 107 | 152 | 243 | 265 | 294 | 321 | 66 | 78 | 82 | 82 | 71 | 85 |
| TOM | 37 | 41 | 84 | 163 | 193 | 224 | 339 | 48 | 68 | 65 | 84 | 92 | 98 |
| Algerien | 1 012 | 1 130 | 585 | 457 | 588 | 659 | 812 | 143 | 173 | 192 | 213 | 193 | 214 |
| Marokko, Tunesien | 381 | 414 | 385 | 400 | 394 | 452 | 517 | 98 | 121 | 121 | 133 | 120 | 142 |
| Anderer Länder Afrikas (3) | 364 | 527 | 596 | 807 | 791 | 810 | 1 597 | 196 | 227 | 347 | 412 | 393 | 444 |
| Mittel- u. Südamerika | 1 604 | 1 693 | 1 567 | 2 054 | 2 326 | 2 578 | 2 945 | 653 | 692 | 643 | 739 | 736 | 826 |
| Westasien | 693 | 816 | 823 | 1 299 | 1 619 | 1 718 | 1 831 | 414 | 458 | 445 | 456 | 436 | 493 |
| Anderer Länder der Klasse 2 | 1 027 | 1 138 | 1 132 | 1 559 | 1 642 | 1 829 | 1 921 | 470 | 506 | 459 | 472 | 449 | 540 |
| Klasse 3 (4) | 980 | 1 235 | 1 202 | 2 526 | 2 760 | 3 050 | 3 405 | 725 | 845 | 829 | 877 | 816 | 882 |
| Osteuropa (4) | 626 | 992 | 1 080 | 2 102 | 2 373 | 2 699 | 3 040 | 654 | 756 | 735 | 782 | 721 | 803 |
| Anderer Länder der Klasse 3 | 354 | 243 | 122 | 424 | 386 | 351 | 364 | 71 | 89 | 94 | 95 | 95 | 80 |
| Verschiedenes, a.n.g. | 169 | 180 | 241 | 333 | 345 | 364 | 412 | 98 | 95 | 92 | 96 | 105 | 120 |
| Wichtigste Länder : | | | | | | | | | | | | | |
| Grossbritannien | 1 330 | 1 759 | 1 978 | 2 847 | 3 128 | 3 367 | 3 667 | 808 | 893 | 861 | 929 | 858 | 1 019 |
| Norwegen | 434 | 453 | 508 | 659 | 635 | 772 | 877 | 178 | 249 | 209 | 205 | 219 | 244 |
| Schweden | 917 | 1 110 | 1 272 | 1 559 | 1 702 | 1 971 | 2 251 | 457 | 574 | 539 | 583 | 517 | 613 |
| Finnland | 204 | 345 | 344 | 437 | 404 | 525 | 676 | 125 | 165 | 158 | 173 | 162 | 183 |
| Dänemark | 457 | 671 | 735 | 993 | 1 026 | 1 226 | 1 374 | 305 | 340 | 334 | 373 | 323 | 344 |
| Schweiz | 1 046 | 1 465 | 2 177 | 2 573 | 2 811 | 3 262 | 4 014 | 807 | 938 | 936 | 1 018 | 992 | 1 068 |
| Österreich | 599 | 817 | 1 032 | 1 425 | 1 502 | 1 673 | 2 072 | 418 | 484 | 448 | 506 | 533 | 585 |
| Portugal | 187 | 236 | 240 | 367 | 413 | 476 | 581 | 110 | 130 | 129 | 155 | 145 | 152 |
| Spanien | 255 | 254 | 640 | 1 202 | 1 135 | 1 358 | 1 476 | 318 | 365 | 374 | 391 | 332 | 378 |
| Jugoslawien | 185 | 288 | 294 | 660 | 739 | 921 | 1 270 | 230 | 254 | 246 | 331 | 340 | 353 |
| Griechenland | 232 | 226 | 342 | 550 | 584 | 654 | 809 | 161 | 167 | 169 | 193 | 213 | 234 |
| Türkei | 152 | 225 | 197 | 303 | 314 | 345 | 412 | 78 | 95 | 106 | 98 | 97 | 111 |
| Sowjetunion | 208 | 410 | 370 | 585 | 800 | 1 065 | 1 103 | 252 | 298 | 283 | 292 | 251 | 277 |
| Deutsche Demokratische Rep. | 34 | 50 | 57 | 122 | 92 | 107 | 141 | 22 | 32 | 27 | 34 | 33 | 47 |
| Polen | 141 | 145 | 160 | 289 | 369 | 378 | 388 | 87 | 110 | 101 | 116 | 83 | 89 |
| Tschechoslowakei | 110 | 133 | 127 | 254 | 321 | 365 | 474 | 92 | 107 | 95 | 104 | 122 | 154 |
| Ungarn | 58 | 112 | 151 | 196 | 200 | 233 | 336 | 55 | 69 | 73 | 87 | 85 | 92 |
| Rumänien | 47 | 88 | 148 | 443 | 390 | 388 | 404 | 103 | 101 | 104 | 104 | 101 | 95 |
| Marokko | 261 | 264 | 248 | 270 | 264 | 301 | 343 | 66 | 83 | 82 | 89 | 77 | 94 |
| Tunesien | 121 | 150 | 137 | 129 | 130 | 151 | 174 | 32 | 38 | 39 | 44 | 43 | 47 |
| Libyen | 41 | 71 | 105 | 243 | 293 | 297 | 249 | 74 | 64 | 61 | 68 | 55 | 64 |
| Ägypten | 154 | 200 | 200 | 149 | 184 | 238 | 280 | 75 | 70 | 64 | 78 | 70 | 69 |
| Senegal | . | 114 | 130 | 120 | 115 | 133 | 120 | 31 | 32 | 32 | 30 | 27 | 31 |
| Elfenbein-Küste | . | 83 | 138 | 191 | 203 | 211 | 240 | 46 | 57 | 58 | 62 | 56 | 64 |
| Nigeria | 72 | 106 | 112 | 138 | 143 | 155 | 225 | 38 | 43 | 45 | 47 | 56 | 77 |
| Kamerun | 68 | 51 | 70 | 116 | 114 | 131 | 152 | 28 | 35 | 36 | 40 | 37 | 40 |
| Kongo (Demokr. Rep.) | . | 102 | 79 | 120 | 164 | 215 | 263 | 51 | 59 | 55 | 67 | 65 | 75 |
| Madagaskar | 76 | 66 | 85 | 95 | 115 | 106 | 117 | 22 | 24 | 26 | 28 | 30 | 33 |
| Republik Südafrika | 268 | 290 | 354 | 611 | 667 | 779 | 1 006 | 199 | 222 | 219 | 252 | 251 | 285 |
| Vereinigte Staaten | 1 664 | 2 242 | 2 563 | 4 424 | 5 769 | 5 958 | 6 633 | 1 493 | 1 626 | 1 480 | 1 610 | 1 640 | 1 905 |
| Kanada | 237 | 293 | 309 | 545 | 611 | 713 | 728 | 178 | 200 | 152 | 185 | 177 | 215 |
| Mexiko | 130 | 146 | 167 | 276 | 331 | 340 | 394 | 78 | 87 | 86 | 96 | 100 | 112 |
| Kolumbien | 72 | 90 | 86 | 68 | 89 | 96 | 137 | 28 | 25 | 26 | 37 | 34 | 40 |
| Venezuela | 302 | 221 | 179 | 261 | 275 | 290 | 332 | 75 | 76 | 66 | 78 | 86 | 102 |
| Peru | 60 | 76 | 128 | 162 | 135 | 153 | 140 | 43 | 36 | 36 | 34 | 34 | 36 |
| Brasilien | 260 | 276 | 267 | 342 | 442 | 459 | 558 | 112 | 119 | 113 | 122 | 148 | 175 |
| Chile | 63 | 116 | 108 | 151 | 152 | 158 | 170 | 40 | 44 | 43 | 43 | 44 | 40 |
| Argentinien | 305 | 347 | 272 | 259 | 299 | 411 | 453 | 110 | 113 | 112 | 118 | 107 | 116 |
| Irak | 76 | 68 | 57 | 90 | 81 | 100 | 96 | 24 | 24 | 20 | 21 | 26 | 29 |
| Iran | 204 | 220 | 172 | 408 | 505 | 508 | 557 | 124 | 136 | 133 | 138 | 133 | 154 |
| Israel | 109 | 147 | 158 | 206 | 346 | 376 | 429 | 86 | 109 | 110 | 101 | 102 | 115 |
| Saudi-Arabien | 57 | 45 | 58 | 125 | 151 | 163 | 172 | 40 | 41 | 40 | 49 | 40 | 43 |
| Pakistan | 80 | 128 | 122 | 208 | 207 | 228 | 210 | 57 | 67 | 48 | 60 | 47 | 55 |
| Republik Indien, Sikkim | 437 | 337 | 295 | 358 | 302 | 277 | 282 | 68 | 74 | 72 | 61 | 67 | 82 |
| Malaysia + Singapur | 73 | 103 | 133 | 167 | 165 | 205 | 265 | 51 | 63 | 58 | 65 | 63 | 79 |
| Volksrepublik China, Tibet | 304 | 239 | 115 | 408 | 372 | 299 | 350 | 55 | 83 | 90 | 92 | 90 | 77 |
| Japan | 139 | 209 | 359 | 584 | 637 | 740 | 986 | 188 | 214 | 216 | 256 | 245 | 270 |
| Hongkong | 53 | 84 | 115 | 153 | 184 | 227 | 278 | 57 | 64 | 63 | 68 | 66 | 81 |
| Australischer Bund | 171 | 266 | 246 | 427 | 463 | 472 | 553 | 128 | 123 | 121 | 152 | 142 | 139 |
| Neuseeland | 45 | 53 | 53 | 66 | 58 | 68 | 90 | 19 | 18 | 19 | 21 | 25 | 25 |
| Interzonenhandel (4) | 191 | 228 | 215 | 371 | 356 | 585 | 656 | 159 | 205 | 167 | 163 | 170 | 156 |

(1) Einschl. Island vom 1.1.70 an.

(2) Einschl. Marokko und Tunesien vom 1.1.70 an.

(3) Einschl. Libyen und Ägypten vom 1.1.70 an.

(4) Alle Angaben dieser Veröffentlichung, auch die der obenstehenden Tabelle, über den Handel der BR Deutschland und der EG enthalten nicht den in dieser Tabelle aufgeführten Interzonenhandel, d.h. den Handel der BR Deutschland mit der Deutschen Demokratischen Republik und Berlin (Ost).

TAB. 2

RÉSUMÉ GÉNÉRAL
du Commerce des CE

MIO \$

export

| 1969 | 1970 | | | | | | | | | | | | Destination |
|-------|-------|-------|-------|-------|-------|-------|-------|-------|-------|-------|-------|-------|-----------------------------------|
| | D | J | F | M | A | M | J | J | A | S | O | N | |
| 6 925 | 6 436 | 6 616 | 7 398 | 7 709 | 6 915 | 7 766 | 7 714 | 6 160 | 7 508 | 8 120 | 7 622 | 8 379 | TOTAL GÉNÉRAL |
| 3 649 | 3 284 | 3 349 | 3 742 | 3 828 | 3 589 | 3 949 | 3 984 | 3 322 | 3 703 | 4 098 | 3 852 | 4 432 | EXTRA-CE |
| 2 362 | 2 116 | 2 203 | 2 479 | 2 541 | 2 396 | 2 565 | 2 616 | 2 176 | 2 499 | 2 742 | 2 587 | 2 874 | <i>dont par zones :</i> |
| 1 225 | 1 080 | 1 139 | 1 247 | 1 289 | 1 187 | 1 292 | 1 275 | 1 050 | 1 273 | 1 353 | 1 291 | 1 386 | Classe 1 |
| 371 | 339 | 363 | 424 | 446 | 385 | 433 | 456 | 375 | 387 | 433 | 411 | 496 | AELE (1) |
| 570 | 514 | 515 | 602 | 587 | 595 | 609 | 648 | 548 | 618 | 731 | 668 | 716 | Autres pays europ. occident. |
| 196 | 182 | 186 | 206 | 218 | 230 | 232 | 237 | 203 | 221 | 225 | 218 | 275 | Amérique du Nord |
| 938 | 874 | 849 | 932 | 962 | 883 | 1 048 | 1 030 | 860 | 908 | 1 047 | 964 | 1 172 | Autres pays de la classe 1 |
| 214 | 247 | 244 | 269 | 283 | 239 | 308 | 312 | 227 | 243 | 282 | 281 | 319 | Classe 2 |
| 98 | 99 | 98 | 103 | 110 | 94 | 115 | 115 | 88 | 99 | 112 | 112 | 119 | AOM (2) |
| 28 | 25 | 26 | 31 | 30 | 23 | 29 | 29 | 22 | 22 | 26 | 31 | 28 | EAMA |
| 25 | 20 | 21 | 24 | 27 | 23 | 33 | 47 | 22 | 24 | 25 | 28 | 45 | DOM |
| 63 | 64 | 61 | 67 | 67 | 63 | 82 | 76 | 59 | 58 | 71 | 65 | 78 | TOM |
| 43 | 39 | 38 | 44 | 49 | 36 | 49 | 46 | 36 | 39 | 48 | 44 | 49 | Algérie |
| 78 | 119 | 108 | 119 | 132 | 130 | 144 | 145 | 124 | 125 | 146 | 127 | 171 | Maroc, Tunisie |
| 230 | 210 | 209 | 224 | 240 | 226 | 273 | 254 | 230 | 252 | 288 | 249 | 290 | Autres pays africains (3) |
| 155 | 146 | 145 | 155 | 153 | 139 | 156 | 158 | 137 | 142 | 160 | 149 | 185 | Amérique centrale et du Sud |
| 173 | 151 | 143 | 165 | 155 | 150 | 167 | 160 | 143 | 146 | 172 | 159 | 207 | Asie occidentale |
| 319 | 260 | 268 | 301 | 296 | 280 | 299 | 304 | 254 | 259 | 274 | 260 | 348 | Classe 3 (4) |
| 287 | 225 | 234 | 276 | 260 | 255 | 264 | 273 | 223 | 224 | 247 | 236 | 319 | Europe orientale (4) |
| 32 | 35 | 34 | 25 | 35 | 25 | 35 | 31 | 30 | 35 | 27 | 25 | 28 | Autres pays de la classe 3 |
| 30 | 34 | 28 | 30 | 29 | 29 | 37 | 34 | 33 | 38 | 35 | 41 | 39 | Divers non classés |
| 312 | 274 | 282 | 306 | 315 | 287 | 319 | 300 | 252 | 306 | 326 | 323 | 367 | Principaux pays : |
| 101 | 70 | 64 | 75 | 67 | 67 | 71 | 88 | 56 | 75 | 79 | 81 | 83 | Royaume-Uni |
| 188 | 166 | 183 | 188 | 204 | 180 | 198 | 172 | 161 | 184 | 212 | 189 | 209 | Norvège |
| 55 | 42 | 48 | 68 | 59 | 54 | 59 | 53 | 53 | 56 | 58 | 57 | 68 | Suède |
| 110 | 105 | 110 | 119 | 123 | 122 | 127 | 111 | 95 | 117 | 119 | 108 | 115 | Finlande |
| 312 | 285 | 311 | 340 | 349 | 323 | 345 | 357 | 286 | 350 | 367 | 348 | 351 | Danemark |
| 155 | 137 | 145 | 165 | 172 | 159 | 175 | 186 | 159 | 187 | 200 | 187 | 198 | Suisse |
| 47 | 40 | 42 | 47 | 54 | 46 | 54 | 58 | 38 | 49 | 46 | 51 | 56 | Autriche |
| 126 | 108 | 121 | 145 | 144 | 119 | 128 | 129 | 99 | 104 | 117 | 117 | 138 | Portugal |
| 81 | 77 | 78 | 91 | 115 | 102 | 115 | 129 | 101 | 111 | 124 | 106 | 123 | Espagne |
| 55 | 56 | 53 | 60 | 65 | 58 | 70 | 76 | 70 | 67 | 72 | 70 | 91 | Yougoslavie |
| 30 | 34 | 40 | 33 | 36 | 27 | 35 | 43 | 30 | 24 | 33 | 33 | 44 | Grèce |
| 118 | 84 | 92 | 107 | 90 | 103 | 98 | 98 | 78 | 76 | 92 | 78 | 107 | Turquie |
| 10 | 8 | 9 | 9 | 11 | 10 | 13 | 11 | 11 | 10 | 12 | 15 | 21 | U.R.S.S. |
| 42 | 33 | 32 | 36 | 41 | 36 | 38 | 35 | 24 | 23 | 28 | 27 | 34 | République démocratique allemande |
| 46 | 28 | 31 | 37 | 36 | 31 | 37 | 44 | 39 | 39 | 40 | 46 | 67 | Pologne |
| 25 | 22 | 22 | 29 | 27 | 31 | 28 | 31 | 26 | 28 | 31 | 30 | 31 | Tchécoslovaquie |
| 31 | 33 | 33 | 38 | 40 | 28 | 35 | 40 | 29 | 31 | 31 | 25 | 38 | Hongrie |
| 28 | 26 | 27 | 30 | 34 | 23 | 32 | 29 | 23 | 25 | 32 | 30 | 33 | Roumanie |
| 15 | 13 | 12 | 15 | 14 | 12 | 17 | 16 | 12 | 14 | 16 | 15 | 16 | Maroc |
| 18 | 21 | 19 | 22 | 23 | 24 | 21 | 24 | 16 | 16 | 20 | 19 | 25 | Tunisie |
| 27 | 23 | 18 | 23 | 25 | 25 | 27 | 29 | 22 | 19 | 18 | 21 | 29 | Libye |
| 12 | 11 | 11 | 11 | 10 | 9 | 11 | 10 | 8 | 9 | 10 | 11 | 11 | Égypte |
| 20 | 19 | 19 | 20 | 23 | 16 | 22 | 22 | 16 | 18 | 22 | 21 | 21 | Sénégal |
| 17 | 17 | 14 | 14 | 16 | 14 | 17 | 18 | 17 | 21 | 25 | 24 | 27 | Côte-d'Ivoire |
| 12 | 12 | 12 | 12 | 14 | 11 | 14 | 14 | 11 | 12 | 14 | 12 | 14 | Nigéria |
| 19 | 19 | 18 | 19 | 23 | 22 | 22 | 23 | 19 | 22 | 22 | 27 | 26 | Cameroun |
| 8 | 8 | 8 | 9 | 8 | 8 | 11 | 12 | 8 | 10 | 11 | 10 | 12 | Congo (RD) |
| 72 | 69 | 69 | 80 | 85 | 79 | 87 | 87 | 74 | 90 | 84 | 87 | 114 | Madagascar |
| 517 | 468 | 468 | 544 | 525 | 540 | 540 | 583 | 495 | 559 | 649 | 602 | 650 | Rép. d'Afrique du Sud |
| 53 | 46 | 48 | 58 | 61 | 55 | 68 | 65 | 53 | 59 | 82 | 66 | 66 | États-Unis d'Amérique |
| 35 | 30 | 26 | 31 | 33 | 28 | 35 | 36 | 32 | 32 | 44 | 35 | 34 | Canada |
| 8 | 7 | 8 | 10 | 12 | 13 | 12 | 12 | 11 | 12 | 13 | 13 | 14 | Mexique |
| 25 | 21 | 21 | 23 | 26 | 26 | 26 | 33 | 24 | 29 | 32 | 31 | 39 | Colombie |
| 10 | 11 | 13 | 11 | 10 | 12 | 13 | 12 | 10 | 12 | 10 | 11 | 15 | Venezuela |
| 40 | 39 | 35 | 39 | 37 | 40 | 45 | 51 | 45 | 52 | 62 | 52 | 60 | Pérou |
| 15 | 17 | 13 | 13 | 15 | 12 | 16 | 16 | 15 | 13 | 12 | 12 | 15 | Brésil |
| 38 | 34 | 41 | 37 | 44 | 36 | 39 | 35 | 37 | 35 | 38 | 36 | 42 | Chili |
| 8 | 6 | 6 | 8 | 8 | 6 | 7 | 9 | 6 | 9 | 9 | 9 | 11 | Argentine |
| 48 | 42 | 43 | 48 | 43 | 40 | 50 | 50 | 43 | 40 | 51 | 43 | 60 | Irak |
| 37 | 38 | 32 | 41 | 37 | 32 | 31 | 36 | 32 | 34 | 35 | 36 | 45 | Iran |
| 13 | 14 | 13 | 13 | 12 | 18 | 18 | 15 | 12 | 13 | 14 | 13 | 16 | Israël |
| 25 | 15 | 15 | 18 | 21 | 17 | 23 | 21 | 14 | 12 | 17 | 16 | 21 | Arabie Saoudite |
| 27 | 22 | 22 | 28 | 18 | 22 | 19 | 26 | 19 | 22 | 26 | 22 | 34 | Pakistan |
| 22 | 19 | 19 | 20 | 21 | 19 | 25 | 22 | 19 | 22 | 24 | 24 | 30 | Union Indienne, Sikkim |
| 30 | 34 | 32 | 24 | 33 | 24 | 34 | 29 | 28 | 33 | 26 | 23 | 27 | Malaysia + Singapour |
| 73 | 68 | 72 | 76 | 86 | 84 | 86 | 91 | 74 | 79 | 90 | 77 | 103 | Chine, Rép. Pop. |
| 21 | 19 | 18 | 26 | 22 | 24 | 23 | 25 | 21 | 21 | 26 | 27 | 29 | Japon |
| 45 | 39 | 39 | 43 | 42 | 61 | 50 | 51 | 48 | 43 | 44 | 47 | 48 | Hong-Kong |
| 6 | 7 | 6 | 7 | 5 | 7 | 9 | 8 | 7 | 9 | 7 | 8 | 9 | Australie |
| 76 | 56 | 54 | 56 | 61 | 45 | 53 | 60 | 53 | 48 | 52 | 45 | 60 | Nouvelle-Zélande |
| | | | | | | | | | | | | | Commerce inter-zones (4) |

(1) Incl. Islande à partir du 1.1.70.

(2) Incl. Maroc et Tunisie à partir du 1.1.70.

(3) Incl. Libye et Égypte à partir du 1.1.70.

(4) Le commerce de l'Allemagne (RF) avec la République démocratique allemande et le secteur soviétique de Berlin figurant au bas du tableau, est exclu dans toutes les autres données de cette publication relatives au commerce de l'Allemagne (RF) et des CE, même celles du présent tableau.

TAB. 2
EINFUHR-/AUSFUHR-ÜBERSCHUSS
+ = Ausfuhrüberschuß

| | 1958 | 1960 | 1963 | 1967 | 1968 | 1969 | 1970 | 1969 | | 1970 | | | |
|-----------------------------|---------|---------|---------|---------|---------|---------|---------|-------|-------|---------|---------|---------|---------|
| | | | | | | | | III | IV | I | II | III | IV |
| EXTRA-EG | - 245 | + 39 | - 3 048 | + 734 | + 1 725 | - 25 | - 423 | + 103 | + 100 | - 294 | - 302 | + 30 | + 143 |
| <i>davon nach Zonen :</i> | | | | | | | | | | | | | |
| Klasse 1 | + 112 | + 539 | - 515 | + 3 465 | + 4 236 | + 3 351 | + 3 425 | + 880 | + 905 | + 707 | + 708 | + 980 | + 1 030 |
| EFTA (1) | + 1 362 | + 2 050 | + 1 776 | + 3 329 | + 3 371 | + 3 299 | + 4 169 | + 850 | + 971 | + 1 001 | + 1 021 | + 1 027 | + 1 120 |
| Andere westeurop. Länder | + 309 | + 397 | + 617 | + 1 545 | + 1 494 | + 1 625 | + 2 067 | + 421 | + 356 | + 414 | + 564 | + 566 | + 524 |
| Nordamerika | - 1 337 | - 1 744 | - 2 630 | - 1 570 | - 744 | - 1 487 | - 2 936 | - 385 | - 427 | - 677 | - 901 | - 667 | - 691 |
| Andere Länder der Klasse 1 | - 222 | - 164 | - 276 | + 163 | + 115 | - 85 | + 124 | - 6 | + 5 | - 32 | + 24 | + 55 | + 77 |
| Klasse 2 | - 699 | - 747 | - 2 467 | - 3 294 | - 3 201 | - 4 005 | - 4 559 | - 901 | - 945 | - 1 199 | - 1 236 | - 1 108 | - 1 015 |
| AOM (2) | + 314 | + 219 | - 356 | - 490 | - 434 | - 512 | - 264 | - 124 | - 123 | - 157 | - 124 | - 25 | + 42 |
| EAMA | - 202 | - 349 | - 263 | - 382 | - 447 | - 600 | - 597 | - 142 | - 153 | - 189 | - 194 | - 131 | - 84 |
| DOM | - 17 | - 20 | + 27 | + 108 | + 132 | + 164 | + 187 | + 44 | + 43 | + 41 | + 48 | + 50 | + 48 |
| TOM | - 5 | + 7 | - 38 | + 43 | + 64 | + 82 | + 148 | + 16 | + 28 | + 20 | + 39 | + 47 | + 42 |
| Algerien | + 539 | + 581 | - 81 | - 260 | - 184 | - 158 | - 47 | + 42 | - 41 | - 35 | - 7 | - 17 | + 13 |
| Marokko, Tunesien | + 65 | + 14 | - 87 | - 19 | + 4 | + 30 | + 46 | + 21 | + 23 | + 6 | - 10 | + 27 | + 23 |
| Andere Länder Afrikas (3) | - 160 | - 137 | - 206 | - 236 | - 250 | - 490 | - 1 914 | - 123 | - 98 | - 529 | - 498 | - 440 | - 447 |
| Mittel- u. Südamerika | - 43 | - 177 | - 701 | - 754 | - 353 | - 590 | - 647 | - 158 | - 118 | - 150 | - 250 | - 212 | - 35 |
| Westasien | - 1 110 | - 1 012 | - 1 308 | - 1 614 | - 1 708 | - 1 634 | - 2 068 | - 361 | - 440 | - 424 | - 451 | - 518 | - 675 |
| Andere Länder der Klasse 2 | + 248 | + 175 | + 221 | + 416 | + 456 | + 370 | + 333 | - 111 | + 125 | + 60 | + 87 | + 86 | + 101 |
| Klasse 3 (4) | + 191 | + 109 | - 276 | + 285 | + 403 | + 317 | + 355 | + 40 | + 59 | + 116 | + 141 | + 67 | + 31 |
| Osteuropa (4) | - 52 | + 17 | - 283 | + 91 | + 251 | + 247 | + 264 | + 41 | + 41 | + 97 | + 116 | + 25 | + 26 |
| Andere Länder der Klasse 3 | + 243 | + 92 | + 7 | + 195 | + 151 | + 69 | + 91 | - 1 | + 18 | + 20 | + 25 | + 42 | + 5 |
| Verschiedenes, a.n.g. | + 151 | + 136 | + 209 | + 277 | + 288 | + 312 | + 357 | + 85 | + 82 | + 82 | + 85 | + 92 | + 98 |
| Wichtigste Länder : | | | | | | | | | | | | | |
| Grossbritannien | + 138 | + 226 | - 472 | + 145 | + 131 | - 222 | - 342 | - 32 | - 106 | - 86 | - 127 | - 57 | - 73 |
| Norwegen | + 221 | + 216 | + 203 | + 232 | + 155 | + 183 | + 118 | + 44 | + 87 | + 34 | + 8 | + 26 | + 51 |
| Schweden | + 218 | + 229 | + 160 | + 251 | + 252 | + 226 | + 251 | + 41 | + 84 | + 119 | + 69 | + 15 | + 49 |
| Finnland | - 24 | + 41 | - 39 | + 35 | - 32 | - 28 | + 85 | - 26 | + 10 | + 27 | + 20 | + 4 | + 34 |
| Dänemark | + 64 | + 253 | + 214 | + 438 | + 431 | + 554 | + 648 | + 149 | + 158 | + 157 | + 192 | + 149 | + 150 |
| Schweiz | + 455 | + 693 | + 1 161 | + 1 313 | + 1 400 | + 1 547 | + 2 101 | + 397 | + 458 | + 489 | + 540 | + 532 | + 540 |
| Österreich | + 158 | + 281 | + 380 | + 726 | + 728 | + 709 | + 994 | + 177 | + 211 | + 200 | + 234 | + 260 | + 302 |
| Portugal | + 109 | + 154 | + 129 | + 221 | + 273 | + 302 | + 383 | + 73 | + 80 | + 83 | + 102 | + 100 | + 99 |
| Spanien | + 21 | - 89 | + 270 | + 702 | + 614 | + 658 | + 573 | + 192 | + 135 | + 146 | + 179 | + 156 | + 92 |
| Jugoslawien | + 51 | + 129 | + 14 | + 259 | + 322 | + 375 | + 652 | + 96 | + 100 | + 80 | + 172 | + 195 | + 204 |
| Griechenland | + 121 | + 138 | + 230 | + 329 | + 315 | + 354 | + 464 | + 81 | + 78 | + 91 | + 115 | + 123 | + 135 |
| Türkei | + 57 | + 84 | + 16 | + 88 | + 107 | + 102 | + 133 | + 41 | - 6 | + 39 | + 38 | + 48 | + 8 |
| Sowjetunion | - 66 | - 20 | - 209 | - 253 | - 83 | - 153 | - 142 | + 11 | + 39 | + 46 | + 76 | - 4 | + 17 |
| Deutsche Demokratische Rep. | + 2 | - 6 | - 10 | - 2 | - 44 | - 65 | - 14 | - 24 | - 11 | - 8 | - 4 | + 3 | + 3 |
| Polen | + 17 | - 1 | - 26 | + 23 | + 82 | + 37 | - 58 | + 8 | + 8 | + 17 | + 9 | - 36 | - 48 |
| Tschechoslowakei | + 6 | + 6 | - 31 | + 41 | + 70 | + 34 | + 106 | + 11 | + 5 | + 6 | + 17 | + 33 | + 50 |
| Ungarn | + 2 | + 31 | + 18 | 0 | + 5 | - 38 | + 19 | - 14 | - 17 | + 9 | + 9 | + 3 | - 1 |
| Rumänien | - 13 | - 6 | - 17 | + 195 | + 144 | + 101 | + 34 | + 36 | + 15 | + 21 | + 6 | + 13 | - 6 |
| Marokko | - 57 | - 37 | - 65 | - 39 | - 31 | - 27 | - 15 | + 11 | + 3 | - 10 | - 24 | + 15 | + 5 |
| Tunesien | - 7 | + 51 | - 22 | + 19 | + 35 | + 57 | + 61 | + 9 | + 21 | + 17 | + 14 | + 12 | + 18 |
| Libyen | + 33 | + 65 | - 121 | - 657 | - 1 002 | - 1 286 | - 1 538 | - 320 | - 361 | - 403 | - 405 | - 360 | - 370 |
| Ägypten | + 84 | + 113 | + 90 | + 60 | + 86 | + 106 | + 107 | + 54 | + 46 | + 28 | + 21 | + 33 | + 24 |
| Senegal | . | + 16 | + 12 | 0 | + 8 | + 36 | + 10 | + 12 | + 16 | + 12 | - 10 | - 4 | + 11 |
| Elfenbein-Küste | . | - 19 | - 59 | - 75 | - 117 | - 161 | - 133 | - 31 | - 46 | - 46 | - 38 | - 25 | - 24 |
| Nigeria | - 42 | - 50 | - 80 | - 126 | - 26 | - 154 | - 274 | - 40 | - 33 | - 40 | - 57 | - 88 | - 89 |
| Kamerun | - 45 | - 41 | - 49 | - 19 | - 33 | - 46 | - 28 | - 11 | - 12 | - 16 | - 5 | - 2 | - 5 |
| Kongo (Demokr. Rep.) | . | - 297 | - 189 | - 305 | - 350 | - 419 | - 447 | - 113 | - 111 | - 141 | - 135 | - 97 | - 74 |
| Madagaskar | + 5 | + 9 | + 23 | + 46 | + 64 | + 52 | + 52 | + 11 | + 9 | + 10 | + 13 | + 13 | + 16 |
| Republik Südafrika | + 40 | + 51 | + 22 | + 197 | + 191 | + 262 | + 447 | + 68 | + 87 | + 91 | + 98 | + 113 | + 145 |
| Vereinigte Staaten | - 1 144 | - 1 588 | - 2 488 | - 1 474 | - 624 | - 1 377 | - 2 405 | - 341 | - 403 | - 582 | - 788 | - 503 | - 531 |
| Kanada | - 193 | - 157 | - 142 | - 96 | - 120 | - 110 | - 531 | - 44 | - 24 | - 94 | - 113 | - 164 | - 160 |
| Mexiko | + 15 | + 4 | + 13 | + 103 | + 178 | + 162 | + 273 | + 42 | + 44 | + 51 | + 64 | + 76 | + 82 |
| Kolumbien | - 1 | - 17 | - 21 | - 57 | - 34 | - 58 | - 34 | - 5 | - 18 | - 11 | - 7 | - 10 | - 6 |
| Venezuela | + 26 | + 28 | - 129 | + 3 | + 49 | + 57 | + 69 | + 19 | - 11 | - 2 | + 13 | + 18 | + 40 |
| Peru | + 29 | + 93 | - 73 | - 52 | - 101 | - 115 | - 161 | + 21 | - 26 | - 28 | - 59 | - 45 | + 28 |
| Brasilien | + 24 | - 6 | - 104 | - 192 | - 141 | - 273 | - 299 | - 95 | - 82 | - 75 | - 79 | - 100 | - 45 |
| Chile | + 55 | - 45 | - 40 | - 160 | - 155 | - 263 | - 326 | - 91 | - 70 | - 72 | - 126 | - 68 | - 60 |
| Argentinien | - 49 | - 109 | - 316 | - 461 | - 262 | - 249 | - 346 | - 47 | - 42 | - 37 | - 110 | - 123 | - 77 |
| Irak | - 305 | - 369 | - 415 | - 392 | - 560 | - 528 | - 539 | - 123 | - 120 | - 141 | - 131 | - 131 | - 136 |
| Iran | - 37 | - 60 | - 207 | - 18 | + 18 | - 27 | - 120 | - 3 | - 6 | - 14 | - 14 | - 27 | - 65 |
| Israel | + 79 | + 89 | + 48 | + 81 | + 187 | + 190 | + 235 | + 59 | + 68 | + 50 | + 44 | + 67 | + 73 |
| Saudi-Arabien | - 265 | - 297 | - 225 | - 519 | - 517 | - 587 | - 789 | + 138 | - 181 | - 121 | - 161 | - 212 | - 295 |
| Pakistan | - 13 | + 48 | + 32 | + 108 | + 91 | + 106 | + 95 | + 28 | + 36 | + 11 | + 34 | + 23 | + 28 |
| Republik Indien Sikkim | + 334 | + 225 | + 143 | + 214 | + 134 | + 81 | + 91 | + 24 | + 23 | + 20 | + 11 | + 30 | + 31 |
| Malaysia + Singapur | - 107 | - 183 | - 74 | - 10 | - 24 | - 54 | - 45 | - 14 | - 12 | - 16 | - 13 | - 12 | - 5 |
| Volksrepublik China, Tibet | + 197 | + 92 | + 10 | + 185 | + 146 | + 31 | + 95 | - 14 | + 15 | + 22 | + 25 | + 42 | + 6 |
| Japan | + 22 | + 46 | + 23 | + 46 | - 16 | - 150 | - 245 | - 40 | - 50 | - 62 | - 57 | - 57 | - 68 |
| Hongkong | + 34 | + 76 | + 44 | + 22 | + 30 | + 2 | + 3 | - 7 | + 8 | - 6 | + 3 | - 5 | + 10 |
| Australischer Bund | - 211 | - 152 | - 200 | - 29 | + 5 | - 102 | - 14 | - 15 | - 18 | - 37 | + 11 | + 4 | + 8 |
| Neuseeland | - 73 | - 109 | - 121 | - 51 | - 65 | - 95 | - 63 | - 19 | - 14 | - 23 | - 27 | - 6 | - 8 |
| Interzonenhandel (4) | - 13 | - 39 | - 41 | + 55 | - 4 | + 183 | + 110 | + 60 | + 86 | + 68 | + 39 | + 30 | - 27 |

(1) Einschl. Island vom 1.1.70 an.

(2) Einschl. Marokko und Tunesien vom 1.1.70 an.

(3) Einschl. Libyen und Ägypten vom 1.1.70 an.

(4) Alle Angaben dieser Veröffentlichung, auch die der obenstehenden Tabelle, über den Handel der BR Deutschland und der EG enthalten nicht den in dieser Tabellen aufgeführte Interzonenhandel, d.h. den Handel der BR Deutschland mit der Deutschen Demokratischen Republik und Berlin (Ost).

TAB. 2
BALANCE COMMERCIALE
+ = excédent d'exportations

RÉSUMÉ GÉNÉRAL
du Commerce des CEE

MIO

2

| 1969 | 1970 | | | | | | | | | | | | |
|-------|-------|-------|-------|-------|-------|-------|-------|-------|-------|-------|-------|-------|-----------------------------------|
| | D | J | F | M | A | M | J | J | A | S | O | N | |
| + 11 | - 380 | - 49 | + 134 | - 131 | - 147 | - 51 | + 204 | - 54 | - 109 | + 207 | - 247 | + 152 | EXTRA-CE |
| | | | | | | | | | | | | | <i>dont par zones:</i> |
| + 232 | + 46 | + 278 | + 383 | + 228 | + 255 | + 211 | + 374 | + 282 | + 326 | + 456 | + 204 | + 353 | Classe 1 |
| + 356 | + 279 | + 335 | + 386 | + 353 | + 337 | + 321 | + 354 | + 310 | + 364 | + 390 | + 339 | + 389 | EAMA |
| + 103 | + 67 | + 147 | + 202 | + 209 | + 169 | + 187 | + 216 | + 184 | + 167 | + 197 | + 110 | + 209 | Autres pays europ. occident. |
| - 223 | - 282 | - 192 | - 203 | - 324 | - 280 | - 300 | - 216 | - 224 | - 228 | - 143 | - 254 | - 300 | Amérique du Nord |
| - 5 | - 19 | - 11 | - 2 | - 9 | - 29 | + 3 | + 20 | + 13 | + 22 | + 12 | + 10 | + 55 | Autres pays de la classe 1 |
| - 299 | - 452 | - 397 | - 350 | - 429 | - 487 | - 332 | - 249 | - 392 | - 458 | - 292 | - 449 | - 284 | Classe 2 |
| - 30 | - 59 | - 69 | - 29 | - 57 | - 63 | - 1 | + 21 | - 14 | - 27 | + 2 | + 6 | + 34 | AOM (2) |
| - 50 | - 57 | - 79 | - 53 | - 74 | - 65 | - 51 | - 43 | - 38 | - 47 | - 49 | - 31 | - 2 | EAMA |
| + 18 | + 10 | + 13 | + 18 | + 18 | + 11 | + 19 | + 19 | + 18 | + 16 | + 15 | + 21 | + 12 | DOM |
| + 12 | + 3 | + 7 | + 10 | + 8 | + 11 | + 20 | + 27 | + 9 | + 11 | + 5 | + 10 | + 26 | TOM |
| - 10 | - 15 | - 11 | - 9 | - 9 | - 9 | + 9 | + 4 | - 9 | - 12 | + 12 | + 2 | - 2 | Algérie |
| + 3 | + 1 | + 1 | + 5 | 0 | - 11 | + 1 | + 14 | + 7 | + 5 | + 19 | + 5 | 0 | Maroc, Tunisie |
| - 24 | - 195 | - 170 | - 166 | - 164 | - 179 | - 163 | - 129 | - 154 | - 157 | - 121 | - 175 | - 156 | Autres pays africains (3) |
| - 26 | - 58 | - 40 | - 52 | - 61 | - 96 | - 93 | - 48 | - 78 | - 86 | - 27 | - 39 | - 30 | Amérique centrale et du Sud |
| - 160 | - 157 | - 135 | - 132 | - 165 | - 180 | - 112 | - 134 | - 181 | - 199 | - 168 | - 259 | - 251 | Asie occidentale |
| + 46 | + 16 | + 17 | + 28 | + 17 | + 31 | + 37 | + 41 | + 34 | + 12 | + 23 | + 18 | + 59 | Autres pays de la classe 2 |
| + 53 | - 3 | + 45 | + 74 | + 43 | + 60 | + 36 | + 48 | + 28 | - 10 | + 12 | - 32 | + 50 | Classe 3 (4) |
| + 45 | - 14 | + 35 | + 75 | + 33 | + 55 | + 27 | + 38 | + 13 | - 27 | + 10 | - 33 | + 48 | Europe orientale (4) |
| + 7 | + 11 | + 10 | - 1 | + 10 | + 5 | + 9 | + 11 | + 15 | + 17 | + 2 | 0 | + 2 | Autres pays de la classe 3 |
| + 26 | + 30 | + 26 | + 27 | + 26 | + 25 | + 34 | + 30 | + 28 | + 33 | + 31 | + 30 | + 33 | Divers non classés |
| | | | | | | | | | | | | | Principaux pays : |
| - 30 | - 29 | - 23 | - 34 | - 48 | - 40 | - 46 | - 29 | - 5 | - 21 | - 41 | - 32 | - 2 | Royaume-Uni |
| + 46 | + 2 | + 14 | + 18 | - 3 | + 6 | + 5 | + 30 | - 6 | + 1 | + 23 | + 24 | + 2 | Norvège |
| + 31 | + 28 | + 41 | + 48 | + 49 | + 14 | + 5 | - 16 | + 20 | + 11 | + 31 | + 5 | + 18 | Suède |
| + 5 | - 8 | + 5 | + 30 | + 12 | + 6 | + 2 | - 1 | + 3 | + 3 | + 9 | + 8 | + 16 | Finlande |
| + 49 | + 48 | + 51 | + 57 | + 59 | + 66 | + 66 | + 51 | + 42 | + 56 | + 51 | + 46 | + 51 | Danemark |
| + 157 | + 147 | + 159 | + 184 | + 179 | + 184 | + 175 | + 185 | + 157 | + 191 | + 195 | + 173 | + 170 | Suisse |
| + 73 | + 59 | + 66 | + 75 | + 79 | + 76 | + 78 | + 93 | + 76 | + 90 | + 104 | + 88 | + 109 | Autriche |
| + 30 | + 26 | + 27 | + 31 | + 35 | + 29 | + 38 | + 39 | + 26 | + 35 | + 27 | + 34 | + 38 | Portugal |
| + 31 | + 16 | + 58 | + 72 | + 72 | + 52 | + 54 | + 65 | + 45 | + 47 | + 53 | + 1 | + 32 | Espagne |
| + 31 | + 20 | + 27 | + 34 | + 56 | + 55 | + 62 | + 74 | + 59 | + 61 | + 75 | + 54 | + 75 | Yougoslavie |
| + 25 | + 23 | + 32 | + 35 | + 40 | + 35 | + 40 | + 38 | + 46 | + 39 | + 43 | + 35 | + 56 | Grèce |
| + 1 | + 6 | + 17 | + 16 | + 15 | + 9 | + 15 | + 26 | + 18 | + 4 | + 2 | - 3 | + 9 | Turquie |
| + 28 | - 10 | + 19 | + 36 | + 20 | + 36 | + 19 | + 13 | + 5 | - 15 | + 16 | - 16 | + 18 | U.R.S.S. |
| - 4 | - 4 | - 4 | 0 | - 1 | - 1 | - 2 | - 1 | - 2 | - 2 | - 1 | 0 | + 4 | République démocratique allemande |
| + 6 | + 3 | + 6 | + 9 | + 3 | + 5 | 0 | - 5 | - 13 | - 19 | - 15 | - 17 | - 15 | Pologne |
| + 11 | - 3 | + 4 | + 5 | + 6 | + 4 | + 7 | + 13 | + 14 | + 6 | + 9 | + 13 | + 27 | Tchécoslovaquie |
| - 1 | - 2 | + 3 | + 7 | + 2 | + 9 | - 3 | + 3 | + 2 | - 2 | + 2 | - 1 | - 1 | Hongrie |
| + 3 | + 5 | + 5 | + 11 | + 5 | - 2 | + 3 | + 11 | + 2 | 0 | 0 | - 11 | + 6 | Roumanie |
| - 6 | - 5 | - 3 | - 2 | - 5 | - 13 | - 6 | + 8 | + 4 | + 3 | + 11 | 0 | - 5 | Maroc |
| + 9 | + 6 | + 3 | + 7 | + 5 | + 3 | + 6 | + 7 | + 3 | + 2 | + 8 | + 5 | + 5 | Tunisie |
| - 129 | - 156 | - 122 | - 126 | - 121 | - 147 | - 137 | - 111 | - 118 | - 131 | - 102 | - 129 | - 140 | Libye |
| + 19 | + 10 | + 9 | + 10 | + 5 | + 4 | + 12 | + 16 | + 7 | + 9 | + 8 | + 5 | + 12 | Égypte |
| + 6 | + 7 | + 4 | + 1 | - 4 | - 2 | - 3 | + 2 | - 3 | - 2 | + 1 | + 4 | + 7 | Sénégal |
| - 15 | - 18 | - 13 | - 15 | - 12 | - 16 | - 10 | - 8 | - 8 | - 8 | - 4 | - 9 | - 11 | Côte-d'Ivoire |
| - 3 | - 12 | - 13 | - 15 | - 17 | - 21 | - 18 | - 25 | - 33 | - 29 | - 25 | - 29 | - 37 | Nigéria |
| - 5 | - 8 | - 1 | - 7 | + 1 | - 5 | - 1 | 0 | - 2 | 0 | + 1 | - 5 | 0 | Cameroun |
| + 36 | + 35 | + 73 | + 32 | + 53 | + 41 | + 37 | + 41 | + 20 | + 33 | + 45 | + 22 | + 6 | Congo (RD) |
| + 2 | + 2 | + 4 | + 4 | + 3 | + 4 | + 5 | + 7 | + 3 | + 3 | + 4 | + 5 | + 7 | Madagascar |
| + 23 | + 31 | + 28 | + 32 | + 36 | + 29 | + 33 | + 35 | + 36 | + 42 | + 38 | + 43 | + 63 | Rép. d'Afrique du Sud |
| - 201 | - 235 | - 165 | - 182 | - 302 | - 239 | - 251 | - 174 | - 160 | - 169 | - 123 | - 193 | - 220 | États-Unis d'Amérique |
| - 23 | - 47 | - 27 | - 21 | - 23 | - 41 | - 49 | - 42 | - 64 | - 59 | - 21 | - 60 | - 80 | Canada |
| + 19 | + 18 | + 14 | + 19 | + 21 | + 18 | + 25 | + 26 | + 26 | + 24 | + 35 | + 23 | + 24 | Mexique |
| + 8 | - 5 | - 3 | - 3 | - 3 | - 1 | - 4 | - 2 | - 3 | - 5 | - 3 | - 3 | + 1 | Colombie |
| + 3 | - 1 | - 1 | 0 | + 6 | + 5 | + 2 | + 5 | + 4 | + 9 | + 10 | + 12 | + 18 | Venezuela |
| - 8 | - 6 | - 7 | - 16 | - 21 | - 18 | - 20 | - 12 | - 16 | - 17 | - 13 | - 7 | - 8 | Pérou |
| - 25 | - 33 | - 21 | - 21 | - 27 | - 22 | - 31 | - 27 | - 34 | - 39 | - 17 | - 20 | - 8 | Brésil |
| - 20 | - 23 | - 27 | - 22 | - 33 | - 52 | - 42 | - 10 | - 23 | - 35 | - 25 | - 27 | - 8 | Chili |
| - 4 | - 18 | - 6 | - 14 | - 20 | - 35 | - 55 | - 38 | - 41 | - 44 | - 41 | - 26 | - 9 | Argentine |
| - 45 | - 54 | - 51 | - 37 | - 49 | - 49 | - 33 | - 46 | - 36 | - 50 | - 35 | - 51 | - 50 | Irak |
| + 5 | - 8 | + 6 | - 12 | - 4 | - 18 | + 2 | + 1 | - 14 | - 14 | - 9 | - 40 | - 17 | Iran |
| + 23 | + 20 | + 11 | + 19 | + 15 | + 15 | + 14 | + 24 | + 21 | + 22 | + 24 | + 21 | + 28 | Israël |
| - 64 | - 40 | - 47 | - 35 | - 61 | - 46 | - 51 | - 57 | - 81 | - 71 | - 75 | - 108 | - 112 | Arabie Séoudite |
| + 13 | + 2 | + 5 | + 4 | + 10 | + 9 | + 15 | + 10 | + 8 | + 4 | + 9 | + 9 | + 9 | Pakistan |
| + 10 | + 3 | + 8 | + 9 | + 2 | + 5 | + 3 | + 13 | + 8 | + 9 | + 8 | + 7 | + 16 | Union Indienne, Sikkim |
| - 7 | - 7 | - 4 | - 5 | - 5 | - 6 | - 2 | - 2 | - 4 | - 5 | - 4 | - 3 | + 2 | Malaysia + Singapour |
| + 7 | + 11 | + 9 | + 1 | + 10 | + 6 | 0 | + 10 | + 14 | + 18 | + 2 | + 1 | + 3 | Chine, Rép. Pop. |
| - 13 | - 23 | - 19 | - 20 | - 27 | - 13 | - 18 | - 11 | - 20 | - 25 | - 25 | - 36 | - 7 | Japon |
| + 7 | - 3 | - 4 | + 2 | - 3 | + 4 | + 2 | + 3 | 0 | - 7 | - 1 | + 3 | + 8 | Hong-Kong |
| - 8 | - 18 | - 13 | - 7 | - 4 | + 19 | - 5 | + 1 | 0 | + 3 | + 5 | + 2 | + 1 | Australie |
| - 7 | - 9 | - 7 | - 7 | - 14 | - 6 | - 7 | - 5 | - 3 | + 2 | - 7 | + 1 | - 2 | Nouvelle-Zélande |
| + 36 | + 24 | + 22 | + 21 | + 18 | + 8 | + 13 | + 14 | + 13 | + 2 | - 1 | - 18 | - 7 | Commerce inter-zones (4) |

(1) Incl. Islande à partir du 1.1.70.

(2) Incl. Maroc et Tunisie à partir du 1.1.70.

(3) Incl. Libye et Égypte à partir du 1.1.70.

(4) Le commerce de l'Allemagne (RF) avec la République démocratique allemande et le secteur soviétique de Berlin, figurant au bas du tableau, est exclu dans toutes les autres données de cette publication relatives au commerce de l'Allemagne (RF) et des CE, même celles du présent tableau.

ZUSAMMENFASSUNG DES HANDELS
der EG nach Warenkategorien

TAB. 3
Import

MIO \$

| CST- Waren- klasse Teil oder Abschnitt 1) | Warenbenennung | 1958 | 1960 | 1963 | 1966 | 1967 | 1968 | 1969 | 1969 | | | 1970 | | |
|--|---|--------------|---------------|---------------|---------------|---------------|---------------|---------------|--------------|--------------|--------------|---------------|---------------|---------------|
| | | | | | | | | | II | III | IV | I | II | III |
| 0 — 9 | EINFUHR INTRA-EG INSGESAMT | 6 786 | 10 151 | 15 708 | 22 918 | 24 163 | 28 407 | 36 334 | 9 167 | 8 662 | 9 942 | 10 031 | 10 877 | 10 318 |
| 0 + 1 | NAHRUNGS- UND GENUSSMITTEL | 909 | 1 297 | 1 867 | 2 825 | 3 091 | 3 730 | 4 837 | 1 310 | 1 142 | 1 266 | 1 234 | 1 402 | 1 361 |
| 0 | Nahrungsmittel | 828 | 1 181 | 1 670 | 2 554 | 2 814 | 3 406 | 4 472 | 1 213 | 1 054 | 1 167 | 1 141 | 1 293 | 1 242 |
| 00 | Lebende Tiere | 27 | 69 | 92 | 97 | 164 | 235 | 324 | 75 | 83 | 99 | 88 | 96 | 101 |
| 01 | Fleisch und Fleischwaren | 76 | 153 | 259 | 421 | 489 | 677 | 800 | 187 | 209 | 223 | 222 | 231 | 257 |
| 02 | Molkereierzeugnisse und Eier | 176 | 228 | 254 | 377 | 419 | 528 | 662 | 169 | 146 | 181 | 161 | 178 | 185 |
| 03 | Fisch und Fischwaren | 36 | 43 | 62 | 96 | 103 | 117 | 133 | 30 | 30 | 40 | 38 | 36 | 37 |
| 04 | Getreide und Getreideerzeugnisse | 93 | 131 | 201 | 403 | 426 | 533 | 829 | 266 | 152 | 201 | 222 | 220 | 154 |
| 05 | Obst und Gemüse | 314 | 414 | 569 | 801 | 835 | 853 | 1 074 | 319 | 285 | 244 | 237 | 345 | 311 |
| 06 | Zucker und Zuckerwaren | 11 | 26 | 61 | 72 | 66 | 78 | 141 | 48 | 36 | 30 | 36 | 50 | 61 |
| 07 | Kaffee, Tee, Kakao, Gewürze und Waren daraus | 34 | 35 | 56 | 99 | 122 | 155 | 209 | 47 | 48 | 64 | 56 | 50 | 55 |
| 08 | Futtermittel, ausgen. ungemahlene Getreide | 40 | 59 | 84 | 138 | 141 | 166 | 218 | 52 | 46 | 64 | 59 | 61 | 54 |
| 09 | Verschiedene Nahrungsmittelzubereitungen | 14 | 18 | 31 | 48 | 51 | 61 | 79 | 21 | 19 | 14 | 22 | 26 | 23 |
| 1 | Getränke und Tabak | 81 | 117 | 197 | 271 | 277 | 324 | 365 | 97 | 87 | 99 | 93 | 110 | 119 |
| 11 | Getränke | 63 | 82 | 134 | 180 | 169 | 194 | 234 | 57 | 53 | 70 | 63 | 78 | 84 |
| 12 | Tabak und Tabakwaren | 18 | 35 | 64 | 91 | 108 | 129 | 131 | 40 | 34 | 29 | 30 | 31 | 35 |
| 3 | MINERALISCHE BRENNSTOFFE | 745 | 835 | 970 | 1 023 | 1 164 | 1 336 | 1 477 | 360 | 355 | 378 | 415 | 408 | 423 |
| 32 | Kohle, Koks und Briketts | 540 | 588 | 647 | 538 | 549 | 597 | 605 | 147 | 152 | 153 | 143 | 154 | 162 |
| 33 | Erdöl und Erdöldestillationserzeugnisse | 173 | 227 | 289 | 464 | 568 | 641 | 719 | 177 | 173 | 179 | 219 | 202 | 214 |
| 34 | Erdgas und Industriegase | 23 | 19 | 26 | 24 | 41 | 90 | 152 | 36 | 31 | 46 | 52 | 70 | 45 |
| 35 | Elektrischer Strom | 8 | 2 | 5 | 4 | 4 | 4 | 2 | 0 | 0 | 0 | 0 | 0 | 0 |
| 2 + 4 | ROHSTOFFE | 622 | 994 | 1 204 | 1 700 | 1 685 | 1 842 | 2 213 | 552 | 530 | 609 | 607 | 647 | 585 |
| 2 | Rohstoffe, ausgen. mineralische Brennstoffe | 589 | 945 | 1 146 | 1 601 | 1 575 | 1 705 | 2 035 | 508 | 487 | 557 | 555 | 586 | 523 |
| 21 | Häute, Felle und Pelzfelle, roh | 31 | 54 | 58 | 89 | 84 | 88 | 99 | 27 | 20 | 23 | 26 | 23 | 18 |
| 22 | Ölsaaten und Ölfrüchte | 6 | 5 | 12 | 17 | 19 | 19 | 37 | 6 | 9 | 11 | 10 | 9 | 8 |
| 23 | Rohkautschuk, natürl., synthet. oder regeneriert | 4 | 19 | 46 | 72 | 76 | 89 | 122 | 33 | 28 | 33 | 33 | 34 | 28 |
| 24 | Holz und Kork | 40 | 72 | 82 | 88 | 90 | 99 | 104 | 29 | 27 | 27 | 21 | 32 | 32 |
| 25 | Zellstoff und Papierabfälle | 16 | 26 | 29 | 41 | 43 | 50 | 63 | 16 | 15 | 19 | 19 | 22 | 17 |
| 26 | Spinnstoffe und Abfälle von Spinnstoffen | 163 | 236 | 344 | 416 | 345 | 402 | 506 | 133 | 112 | 135 | 132 | 131 | 106 |
| 27 | Natürliche Düngemittel u. mineral. Rohstoffe | 79 | 109 | 151 | 199 | 215 | 233 | 264 | 71 | 69 | 67 | 59 | 77 | 80 |
| 28 | Erze und Metallabfälle | 163 | 312 | 275 | 463 | 474 | 476 | 560 | 137 | 146 | 154 | 165 | 192 | 165 |
| 29 | Tierische und pflanzliche Rohstoffe, a.n.g. | 87 | 112 | 152 | 214 | 228 | 245 | 282 | 58 | 60 | 88 | 91 | 67 | 68 |
| 4 | Tierische und pflanzliche Fette und Öle | 33 | 49 | 57 | 99 | 110 | 136 | 178 | 44 | 43 | 53 | 53 | 61 | 62 |
| 41 | Tierische Fette und Öle | 13 | 15 | 18 | 31 | 25 | 23 | 32 | 7 | 8 | 11 | 10 | 11 | 10 |
| 42 | Pflanzliche Öle | 13 | 22 | 25 | 38 | 48 | 69 | 94 | 24 | 24 | 27 | 28 | 32 | 34 |
| 43 | Öle und Fette, verarbeitet und Wachse | 7 | 12 | 15 | 29 | 36 | 44 | 52 | 13 | 12 | 15 | 15 | 17 | 17 |
| 7 | MASCHINEN UND FAHRZEUGE | 1 514 | 2 237 | 4 369 | 6 249 | 6 568 | 7 623 | 9 981 | 2 568 | 2 344 | 2 722 | 2 806 | 3 241 | 2 932 |
| 71 | Nichtelektrische Maschinen | 742 | 1 049 | 1 949 | 2 716 | 2 964 | 3 285 | 4 020 | 1 037 | 980 | 1 093 | 1 122 | 1 299 | 1 213 |
| 72 | Elektrische Maschinen und Apparate | 328 | 513 | 1 023 | 1 402 | 1 499 | 1 723 | 2 280 | 565 | 553 | 652 | 653 | 738 | 706 |
| 73 | Fahrzeuge | 444 | 674 | 1 391 | 2 042 | 2 100 | 2 560 | 3 602 | 961 | 808 | 977 | 1 031 | 1 197 | 1 015 |
| 5, 6, 8 | ANDERE INDUSTRIELLE ERZEUGNISSE | 2 944 | 4 722 | 6 903 | 10 876 | 11 330 | 13 595 | 17 456 | 4 304 | 4 209 | 4 833 | 4 889 | 5 075 | 4 919 |
| 5 | Chemische Erzeugnisse | 486 | 746 | 1 131 | 1 919 | 2 213 | 2 719 | 3 397 | 857 | 816 | 911 | 949 | 997 | 948 |
| 51 | Chemische Grundstoffe und Verbindungen | 176 | 282 | 384 | 634 | 732 | 917 | 1 120 | 285 | 265 | 302 | 320 | 335 | 318 |
| 52 | Mineralteere und Destillationserzeugnisse | 7 | 17 | 11 | 14 | 19 | 21 | 20 | 5 | 5 | 5 | 5 | 6 | 7 |
| 53 | Farb- und Gerbstoffe | 36 | 63 | 98 | 150 | 166 | 194 | 244 | 63 | 59 | 65 | 63 | 71 | 66 |
| 54 | Medizinische und pharmazeutische Erzeugnisse | 32 | 56 | 81 | 144 | 167 | 208 | 290 | 69 | 72 | 78 | 85 | 85 | 83 |
| 55 | Kosmetika, Seifen, Putz-, Wasch- u. Reinigungsm. | 41 | 48 | 81 | 140 | 163 | 193 | 233 | 62 | 55 | 60 | 63 | 65 | 57 |
| 56 | Chemische Düngemittel | 66 | 79 | 106 | 137 | 159 | 188 | 180 | 37 | 46 | 48 | 43 | 39 | 48 |
| 57 | Sprengstoffe | 7 | 7 | 8 | 11 | 12 | 12 | 17 | 5 | 5 | 4 | 4 | 5 | 5 |
| 58 | Kunststoffe, regen. Zellulose und Kunstharze | 65 | 119 | 217 | 440 | 518 | 654 | 882 | 222 | 214 | 239 | 250 | 270 | 255 |
| 59 | Chemische Erzeugnisse, a.n.g. | 49 | 75 | 137 | 243 | 276 | 325 | 413 | 109 | 95 | 111 | 116 | 121 | 110 |
| 6 | Bearb. Waren nach Beschaffenheit gegliedert | 1 975 | 3 218 | 4 463 | 6 607 | 6 642 | 7 843 | 10 028 | 2 494 | 2 377 | 2 822 | 2 815 | 3 000 | 2 791 |
| 61 | Leder, Lederwaren und zugerichtete Pelzfelle | 42 | 64 | 103 | 163 | 138 | 170 | 215 | 57 | 49 | 57 | 49 | 54 | 48 |
| 62 | Kautschukwaren, a.n.g. | 40 | 70 | 121 | 208 | 224 | 262 | 334 | 82 | 79 | 95 | 94 | 105 | 98 |
| 63 | Holz- und Korkwaren, ausgen. Möbel | 35 | 47 | 79 | 133 | 134 | 156 | 190 | 50 | 44 | 52 | 48 | 54 | 50 |
| 64 | Papier, Pappe und Waren daraus | 82 | 127 | 186 | 336 | 372 | 480 | 631 | 156 | 152 | 175 | 180 | 186 | 178 |
| 65 | Garne, Gewebe und Textilwaren | 452 | 704 | 1 190 | 1 713 | 1 595 | 1 977 | 2 493 | 636 | 569 | 676 | 653 | 670 | 605 |
| 66 | Waren aus mineralischen Stoffen, a.n.g. | 168 | 273 | 400 | 617 | 643 | 752 | 949 | 248 | 230 | 259 | 230 | 265 | 268 |
| 67 | Eisen und Stahl | 764 | 1 295 | 1 545 | 1 936 | 2 070 | 2 273 | 2 911 | 692 | 691 | 864 | 905 | 962 | 915 |
| 68 | NE-Metalle | 198 | 364 | 428 | 844 | 785 | 999 | 1 327 | 324 | 328 | 376 | 388 | 393 | 334 |
| 69 | Metallwaren | 144 | 221 | 409 | 619 | 678 | 762 | 965 | 247 | 234 | 269 | 266 | 309 | 295 |
| 8 | Verschiedene bearbeitete Waren | 483 | 759 | 1 309 | 2 351 | 2 476 | 3 033 | 4 031 | 952 | 1 016 | 1 099 | 1 125 | 1 079 | 1 180 |
| 81 | San. u. hyg. Art., Heizkessel f. Zentralh., Beleucht. | 21 | 34 | 58 | 105 | 115 | 144 | 190 | 46 | 45 | 57 | 51 | 54 | 53 |
| 82 | Möbel | 16 | 41 | 92 | 186 | 208 | 288 | 407 | 107 | 90 | 111 | 101 | 109 | 99 |
| 83 | Reiseartikel, Täschnerwaren und dergleichen | 6 | 10 | 19 | 36 | 34 | 41 | 55 | 13 | 13 | 15 | 16 | 14 | 13 |
| 84 | Bekleidung | 112 | 180 | 387 | 758 | 725 | 905 | 1 284 | 286 | 342 | 344 | 388 | 321 | 408 |
| 85 | Schuhe | 29 | 54 | 104 | 204 | 213 | 273 | 345 | 70 | 99 | 73 | 113 | 71 | 105 |
| 86 | Feinmech., optische u. photochem. Erzeugn. Uhren | 78 | 116 | 249 | 362 | 418 | 483 | 609 | 156 | 148 | 168 | 161 | 191 | 178 |
| 89 | Bearbeitete Waren, a.n.g. | 171 | 222 | 400 | 694 | 764 | 893 | 1 137 | 273 | 280 | 330 | 294 | 318 | 324 |
| 9 | WAREN U. VORGÄNGE, NICHT NACH BESCH. GEGL. | 52 | 66 | 396 | 244 | 326 | 281 | 370 | 74 | 83 | 133 | 79 | 104 | 98 |

(1 In den Summen der Abschnitte sind vertrauliche Angaben nicht enthalten.)

TAB. 3

RÉSUMÉ DU COMMERCE
des CE par catégories de produits

MIO \$

Import

| 1969 | | | 1970 | | | | | | | | | | Dénomination des produits | Classe, section, division- CST (1) |
|--------------|--------------|--------------|--------------|--------------|--------------|--------------|--------------|--------------|--------------|--------------|--------------|--------------|---|--|
| O | N | D | J | F | M | A | M | J | J | A | S | O | | |
| 3 554 | 3 145 | 3 243 | 3 141 | 3 284 | 3 603 | 3 782 | 3 247 | 3 858 | 3 659 | 2 949 | 3 710 | 3 900 | IMPORTATIONS INTRA-CE TOTAL | 0 — 9 |
| 446 | 420 | 401 | 420 | 384 | 430 | 465 | 433 | 504 | 435 | 439 | 485 | 492 | PRODUITS ALIMENTAIRES, BOISSONS, TABACS | 0 + 1 |
| 411 | 389 | 367 | 391 | 354 | 396 | 428 | 399 | 466 | 396 | 402 | 441 | 449 | Produits alimentaires | 0 |
| 31 | 41 | 28 | 32 | 25 | 30 | 31 | 31 | 34 | 26 | 34 | 41 | 40 | Animaux vivants | 00 |
| 77 | 74 | 73 | 78 | 70 | 74 | 76 | 71 | 84 | 81 | 85 | 91 | 90 | Viandes et préparations de viandes | 01 |
| 60 | 62 | 59 | 58 | 48 | 55 | 56 | 55 | 67 | 59 | 61 | 65 | 75 | Produits laitiers, œufs | 02 |
| 14 | 13 | 14 | 13 | 12 | 12 | 13 | 11 | 12 | 11 | 12 | 14 | 16 | Poissons et préparations de poissons | 03 |
| 70 | 64 | 68 | 75 | 70 | 77 | 81 | 69 | 70 | 43 | 42 | 69 | 62 | Céréales et produits à base de céréales | 04 |
| 96 | 78 | 69 | 80 | 71 | 86 | 105 | 108 | 131 | 113 | 103 | 95 | 95 | Fruits et légumes | 05 |
| 11 | 9 | 10 | 11 | 12 | 14 | 18 | 13 | 19 | 22 | 23 | 16 | 15 | Sucres et préparations à base de sucre | 06 |
| 25 | 20 | 19 | 18 | 19 | 19 | 19 | 15 | 16 | 14 | 19 | 23 | 25 | Café, thé, cacao, épices et produits dérivés | 07 |
| 21 | 22 | 21 | 18 | 18 | 22 | 20 | 18 | 23 | 18 | 17 | 19 | 25 | Aliments pour animaux, frais; déchets alimentaires | 08 |
| 7 | 6 | 6 | 7 | 8 | 8 | 9 | 8 | 10 | 9 | 7 | 8 | 8 | Préparations alimentaires diverses | 09 |
| 34 | 31 | 34 | 29 | 31 | 34 | 37 | 35 | 38 | 39 | 37 | 43 | 43 | Boissons et tabacs | 1 |
| 23 | 23 | 23 | 19 | 21 | 23 | 27 | 25 | 27 | 27 | 26 | 30 | 31 | Boissons | 11 |
| 11 | 8 | 10 | 10 | 10 | 10 | 10 | 10 | 11 | 11 | 10 | 13 | 11 | Tabacs bruts et manufacturés | 12 |
| 125 | 118 | 135 | 138 | 134 | 141 | 149 | 139 | 139 | 142 | 134 | 146 | 163 | PRODUITS ÉNERGÉTIQUES | 3 |
| 51 | 52 | 50 | 47 | 46 | 49 | 55 | 44 | 55 | 55 | 51 | 56 | 60 | Charbon, coques et agglomérés | 32 |
| 61 | 51 | 67 | 76 | 71 | 72 | 72 | 61 | 68 | 71 | 67 | 75 | 86 | Pétroles et dérivés | 33 |
| 13 | 14 | 18 | 15 | 18 | 20 | 22 | 34 | 15 | 16 | 15 | 14 | 17 | Gaz naturels et gaz d'usine | 34 |
| 0 | 0 | 0 | 0 | 0 | 0 | 0 | 0 | 0 | 0 | 0 | 0 | 0 | Energie électrique | 35 |
| 226 | 194 | 190 | 190 | 197 | 219 | 226 | 197 | 225 | 193 | 165 | 227 | 226 | MATIÈRES PREMIÈRES | 2 + 4 |
| 207 | 177 | 173 | 174 | 180 | 201 | 206 | 180 | 200 | 174 | 145 | 203 | 204 | Matières premières autres que les combus. minéraux | 2 |
| 9 | 8 | 7 | 8 | 9 | 9 | 9 | 8 | 7 | 6 | 5 | 7 | 8 | Peaux et pelleteries brutes | 21 |
| 5 | 3 | 3 | 4 | 4 | 2 | 3 | 2 | 3 | 1 | 3 | 4 | 4 | Graines, noix, amandes oléagineuses et farines | 22 |
| 11 | 11 | 11 | 11 | 10 | 11 | 12 | 9 | 12 | 10 | 7 | 11 | 11 | Caoutchouc brut, naturel, synthétique et régénéré | 23 |
| 10 | 9 | 8 | 6 | 7 | 8 | 11 | 10 | 12 | 12 | 9 | 11 | 12 | Bois et liège | 24 |
| 6 | 6 | 6 | 7 | 6 | 7 | 7 | 7 | 8 | 6 | 5 | 6 | 6 | Pâtes à papier et déchets de papier | 25 |
| 51 | 42 | 42 | 45 | 42 | 44 | 45 | 39 | 47 | 35 | 30 | 42 | 43 | Fibres textiles et déchets d'articles textiles | 26 |
| 25 | 23 | 20 | 14 | 19 | 22 | 26 | 23 | 27 | 28 | 23 | 29 | 28 | Produits minéraux non métallifères, n.d.a. | 27 |
| 55 | 50 | 49 | 49 | 53 | 63 | 66 | 57 | 69 | 59 | 46 | 59 | 52 | Minerais et déchets de métaux | 28 |
| 34 | 25 | 28 | 27 | 29 | 34 | 27 | 24 | 16 | 16 | 18 | 34 | 39 | Matières brutes animales ou végétales n.d.a. | 29 |
| 19 | 17 | 16 | 16 | 18 | 19 | 20 | 17 | 24 | 19 | 20 | 23 | 23 | Corps gras, graisses et huiles animales ou végétales | 4 |
| 4 | 3 | 3 | 3 | 3 | 3 | 4 | 3 | 4 | 3 | 3 | 4 | 4 | Corps gras, graisses et huiles d'origine animale | 41 |
| 10 | 9 | 8 | 8 | 10 | 10 | 11 | 9 | 13 | 10 | 12 | 13 | 12 | Huiles d'origine végétale | 42 |
| 5 | 5 | 5 | 4 | 5 | 5 | 6 | 5 | 7 | 6 | 5 | 7 | 6 | Huiles et graisses élaborées: cire animale ou végétale | 43 |
| 958 | 836 | 927 | 842 | 935 | 1 028 | 1 093 | 968 | 1 172 | 1 136 | 764 | 1 034 | 1 131 | MACHINES ET MATÉRIEL DE TRANSPORT | 7 |
| 372 | 341 | 380 | 335 | 370 | 416 | 450 | 384 | 465 | 461 | 333 | 420 | 464 | Machines non électriques | 71 |
| 227 | 202 | 223 | 200 | 213 | 240 | 259 | 213 | 266 | 247 | 194 | 264 | 285 | Machines et appareils électriques | 72 |
| 359 | 294 | 324 | 306 | 353 | 372 | 384 | 371 | 442 | 428 | 237 | 350 | 381 | Matériel de transport | 73 |
| 1 762 | 1 517 | 1 554 | 1 524 | 1 611 | 1 754 | 1 823 | 1 475 | 1 775 | 1 721 | 1 415 | 1 785 | 1 847 | AUTRES PRODUITS INDUSTRIELS | 5, 6, 8 |
| 319 | 293 | 299 | 304 | 314 | 331 | 350 | 291 | 355 | 338 | 274 | 337 | 350 | Produits chimiques | 5 |
| 105 | 97 | 99 | 103 | 106 | 111 | 118 | 100 | 117 | 112 | 94 | 112 | 113 | Éléments et composés chimiques | 51 |
| 2 | 1 | 2 | 2 | 2 | 2 | 2 | 2 | 2 | 3 | 2 | 2 | 3 | Goudrons minéraux, dérivés chimiques bruts de combust. | 52 |
| 22 | 21 | 22 | 19 | 21 | 23 | 25 | 20 | 27 | 25 | 18 | 23 | 25 | Matières colorantes et produits tannants | 53 |
| 26 | 24 | 28 | 28 | 29 | 28 | 32 | 24 | 29 | 31 | 23 | 29 | 32 | Produits médicinaux et pharmaceutiques | 54 |
| 23 | 19 | 18 | 20 | 21 | 23 | 24 | 19 | 23 | 20 | 17 | 20 | 23 | Produits aromatiques, produits de toilette et d'entretien | 55 |
| 17 | 16 | 15 | 13 | 15 | 14 | 13 | 10 | 16 | 15 | 15 | 17 | 16 | Engrais manufacturés | 56 |
| 2 | 1 | 1 | 1 | 1 | 2 | 1 | 2 | 2 | 2 | 2 | 2 | 2 | Explosifs | 57 |
| 84 | 78 | 77 | 82 | 81 | 87 | 94 | 77 | 98 | 91 | 71 | 93 | 96 | Matières plastiques, cellulose régénérée, résines artif. | 58 |
| 38 | 36 | 38 | 37 | 38 | 41 | 42 | 36 | 42 | 39 | 33 | 39 | 41 | Produits chimiques n.d.a. | 59 |
| 1 011 | 882 | 928 | 895 | 920 | 999 | 1 059 | 878 | 1 062 | 997 | 788 | 1 007 | 1 037 | Articles manufacturés classés par matières | 6 |
| 22 | 17 | 18 | 16 | 16 | 17 | 20 | 15 | 19 | 17 | 13 | 17 | 19 | Cuirs et peaux tannés et articles, pelleteries apprêtées | 61 |
| 33 | 30 | 32 | 30 | 31 | 34 | 37 | 31 | 37 | 38 | 27 | 34 | 42 | Articles en caoutchouc, n.d.a. | 62 |
| 19 | 16 | 17 | 14 | 16 | 18 | 20 | 16 | 19 | 19 | 13 | 19 | 21 | Articles en bois et liège, sauf les meubles | 63 |
| 63 | 54 | 59 | 57 | 59 | 64 | 65 | 55 | 66 | 61 | 51 | 66 | 69 | Papier, carton et articles en papier ou carton | 64 |
| 252 | 207 | 217 | 216 | 216 | 221 | 233 | 196 | 241 | 217 | 166 | 223 | 245 | Fils, tissus, articles confectionnés en textiles, etc... | 65 |
| 95 | 84 | 80 | 69 | 75 | 86 | 89 | 79 | 97 | 93 | 76 | 98 | 102 | Articles en matières minérales sauf en métaux, n.d.a. | 66 |
| 293 | 274 | 297 | 286 | 295 | 324 | 349 | 289 | 325 | 323 | 265 | 326 | 301 | Fonte, fer et acier | 67 |
| 138 | 114 | 124 | 127 | 124 | 136 | 137 | 109 | 147 | 125 | 96 | 113 | 119 | Métaux non ferreux | 68 |
| 96 | 86 | 87 | 80 | 87 | 99 | 109 | 90 | 110 | 103 | 81 | 110 | 119 | Articles manufacturés en métal | 69 |
| 431 | 342 | 326 | 325 | 377 | 423 | 414 | 306 | 359 | 386 | 354 | 441 | 460 | Articles manufacturés divers | 8 |
| 20 | 19 | 18 | 16 | 17 | 18 | 20 | 16 | 19 | 18 | 14 | 20 | 23 | App. sanitaires, art. hygiène, chauffage, éclairage | 81 |
| 39 | 35 | 37 | 30 | 34 | 36 | 39 | 32 | 38 | 33 | 26 | 40 | 43 | Meubles | 82 |
| 6 | 5 | 4 | 4 | 5 | 7 | 6 | 4 | 4 | 4 | 4 | 5 | 6 | Articles de voyage, sacs à main et similaires | 83 |
| 159 | 101 | 84 | 103 | 134 | 151 | 136 | 88 | 97 | 126 | 127 | 156 | 160 | Vêtements | 84 |
| 32 | 21 | 19 | 30 | 42 | 42 | 32 | 19 | 20 | 33 | 37 | 35 | 33 | Chaussures | 85 |
| 59 | 53 | 57 | 46 | 52 | 63 | 68 | 55 | 67 | 63 | 53 | 62 | 65 | App. scientifiques, photocopie, optique, horlogerie | 86 |
| 115 | 107 | 107 | 95 | 93 | 106 | 113 | 93 | 112 | 108 | 92 | 123 | 129 | Articles manufacturés, n.d.a. | 89 |
| 38 | 59 | 36 | 28 | 22 | 30 | 25 | 34 | 44 | 32 | 33 | 34 | 41 | PRODUITS ET TRANSACTIONS NON CLASSÉS AILLEURS | 9 |

1) Les totaux par divisions ne comprennent pas les données confidentielles.

3

| CST- Waren- klasse Teil oder Abschnitt 1) | Warenbenennung | 1958 | 1960 | 1963 | 1966 | 1967 | 1968 | 1969 | 1969 | | | 1970 | | |
|--|---|---------------|---------------|---------------|---------------|---------------|---------------|---------------|--------------|--------------|---------------|---------------|---------------|---------------|
| | | | | | | | | | II | III | IV | I | II | III |
| | | | | | | | | | | | | | | |
| 0 — 9 | EINFUHR EXTRA-EG INSGESAMT | 16 098 | 19 440 | 24 653 | 30 707 | 30 775 | 33 548 | 39 245 | 9 975 | 9 489 | 10 688 | 10 671 | 11 709 | 10 980 |
| 0 + 1 | NAHRUNGS- UND GENUSSMITTEL | 4 020 | 4 178 | 5 214 | 6 521 | 6 262 | 6 092 | 6 654 | 1 704 | 1 511 | 1 871 | 1 747 | 1 861 | 1 756 |
| 0 | Nahrungsmittel | 3 365 | 3 642 | 4 673 | 5 915 | 5 712 | 5 610 | 6 039 | 1 547 | 1 355 | 1 700 | 1 582 | 1 678 | 1 605 |
| 00 | Lebende Tiere | 163 | 202 | 235 | 304 | 279 | 272 | 383 | 111 | 90 | 96 | 89 | 107 | 90 |
| 01 | Fleisch und Fleischwaren | 208 | 243 | 403 | 644 | 630 | 503 | 627 | 164 | 150 | 175 | 159 | 176 | 183 |
| 02 | Molkereierzeugnisse und Eier | 181 | 214 | 203 | 179 | 158 | 119 | 110 | 28 | 26 | 28 | 34 | 30 | 30 |
| 03 | Fisch und Fischwaren | 123 | 163 | 246 | 302 | 303 | 330 | 342 | 77 | 80 | 105 | 89 | 91 | 94 |
| 04 | Getreide und Getreideerzeugnisse | 752 | 856 | 1 040 | 1 346 | 1 171 | 1 151 | 978 | 231 | 265 | 262 | 219 | 255 | 347 |
| 05 | Obst und Gemüse | 811 | 817 | 1 096 | 1 393 | 1 399 | 1 369 | 1 546 | 408 | 295 | 454 | 414 | 438 | 306 |
| 06 | Zucker und Zuckerwaren | 126 | 149 | 252 | 136 | 131 | 119 | 110 | 29 | 19 | 35 | 41 | 31 | 26 |
| 07 | Kaffee, Tee, Kakao, Gewürze und Waren daraus | 826 | 744 | 767 | 941 | 983 | 1 075 | 1 188 | 292 | 255 | 345 | 339 | 329 | 299 |
| 08 | Futtermittel, ausgen. ungemahltes Getreide | 155 | 213 | 406 | 654 | 639 | 659 | 729 | 203 | 169 | 194 | 193 | 212 | 222 |
| 09 | Verschiedene Nahrungsmittelzubereitungen | 22 | 16 | 20 | 18 | 17 | 17 | 23 | 6 | 5 | 6 | 7 | 8 | 7 |
| 1 | Getränke und Tabak | 655 | 537 | 541 | 606 | 551 | 481 | 615 | 157 | 156 | 171 | 163 | 182 | 152 |
| 11 | Getränke | 439 | 318 | 245 | 275 | 197 | 192 | 251 | 60 | 55 | 81 | 79 | 94 | 71 |
| 12 | Tabak und Tabakwaren | 218 | 219 | 295 | 329 | 353 | 288 | 362 | 97 | 101 | 90 | 84 | 89 | 80 |
| 3 | MINERALISCHE BRENNSTOFFE | 2 773 | 2 666 | 3 905 | 4 673 | 5 441 | 6 034 | 6 475 | 1 611 | 1 554 | 1 709 | 1 767 | 1 855 | 1 915 |
| 32 | Kohle, Koks und Briquets | 583 | 291 | 520 | 376 | 339 | 292 | 347 | 82 | 78 | 102 | 116 | 134 | 135 |
| 33 | Erdöl und Erdöldestillationserzeugnisse | 2 183 | 2 369 | 3 336 | 4 293 | 5 067 | 5 735 | 6 106 | 1 529 | 1 468 | 1 600 | 1 638 | 1 711 | 1 775 |
| 34 | Erdgas und Industriegase | 1 | 1 | 1 | 8 | 10 | 10 | 13 | 3 | 3 | 4 | 5 | 3 | 3 |
| 35 | Elektrischer Strom | 4 | 7 | 13 | 28 | 27 | 22 | 23 | 9 | 5 | 2 | 8 | 6 | 5 |
| 2 + 4 | ROHSTOFFE | 4 777 | 5 881 | 6 011 | 7 164 | 6 750 | 7 219 | 8 255 | 2 099 | 2 018 | 2 187 | 2 154 | 2 295 | 2 275 |
| 2 | Rohstoffe, ausgen. mineralische Brennstoffe | 4 439 | 5 445 | 5 596 | 6 727 | 6 311 | 6 836 | 7 810 | 1 978 | 1 923 | 2 065 | 2 018 | 2 148 | 2 133 |
| 21 | Häute, Felle und Pelzfelle, roh | 235 | 307 | 361 | 474 | 389 | 413 | 520 | 128 | 118 | 127 | 135 | 112 | 104 |
| 22 | Ölsaaten und Ölfrüchte | 472 | 550 | 589 | 816 | 749 | 748 | 731 | 197 | 143 | 205 | 215 | 224 | 213 |
| 23 | Rohkautschuk, natürl., synthet. oder regeneriert | 283 | 432 | 305 | 298 | 270 | 263 | 349 | 87 | 87 | 98 | 95 | 95 | 82 |
| 24 | Holz und Kork | 574 | 727 | 876 | 986 | 918 | 1 016 | 1 236 | 301 | 363 | 341 | 258 | 322 | 374 |
| 25 | Zellstoff und Papierabfälle | 286 | 359 | 436 | 537 | 540 | 582 | 714 | 182 | 175 | 187 | 193 | 229 | 239 |
| 26 | Spinnstoffe und Abfälle von Spinnstoffen | 1 383 | 1 589 | 1 591 | 1 564 | 1 390 | 1 345 | 1 464 | 405 | 321 | 333 | 394 | 358 | 284 |
| 27 | Natürliche Düngemittel u. mineral. Rohstoffe | 292 | 335 | 370 | 549 | 550 | 627 | 705 | 175 | 181 | 184 | 164 | 182 | 187 |
| 28 | Erze und Metallabfälle | 505 | 965 | 840 | 1 230 | 1 249 | 1 567 | 1 794 | 430 | 469 | 506 | 474 | 548 | 577 |
| 29 | Tierische und pflanzliche Rohstoffe, a.n.g. | 166 | 178 | 205 | 270 | 255 | 259 | 296 | 73 | 67 | 84 | 90 | 77 | 71 |
| 4 | Tierische und pflanzliche Fette und Öle | 338 | 436 | 415 | 437 | 438 | 383 | 444 | 121 | 95 | 121 | 136 | 146 | 142 |
| 41 | Tierische Fette und Öle | 91 | 95 | 76 | 105 | 95 | 73 | 91 | 26 | 19 | 28 | 32 | 34 | 34 |
| 42 | Pflanzliche Öle | 229 | 300 | 325 | 317 | 328 | 294 | 335 | 91 | 71 | 89 | 100 | 108 | 103 |
| 43 | Öle und Fette, verarbeitet und Wachs | 15 | 15 | 13 | 15 | 16 | 16 | 18 | 5 | 5 | 5 | 5 | 5 | 5 |
| 7 | MASCHINEN UND FAHRZEUGE | 1 383 | 2 028 | 3 151 | 3 747 | 3 984 | 4 590 | 5 616 | 1 502 | 1 319 | 1 519 | 1 561 | 1 940 | 1 703 |
| 71 | Nichtelektrische Maschinen | 800 | 1 125 | 1 845 | 2 147 | 2 223 | 2 472 | 3 044 | 810 | 755 | 839 | 850 | 982 | 937 |
| 72 | Elektrische Maschinen und Apparate | 228 | 326 | 689 | 867 | 898 | 1 004 | 1 339 | 342 | 336 | 378 | 386 | 451 | 437 |
| 73 | Fahrzeuge | 355 | 569 | 609 | 721 | 865 | 1 110 | 1 212 | 347 | 225 | 302 | 325 | 502 | 317 |
| 5, 6, 8 | ANDERE INDUSTRIELLE ERZEUGNISSE | 3 074 | 4 571 | 5 505 | 7 879 | 7 714 | 9 050 | 11 557 | 2 889 | 2 893 | 3 232 | 3 313 | 3 621 | 3 180 |
| 5 | Chemische Erzeugnisse | 614 | 907 | 1 070 | 1 435 | 1 535 | 1 755 | 2 129 | 555 | 534 | 579 | 625 | 654 | 612 |
| 51 | Chemische Grundstoffe und Verbindungen | 223 | 351 | 444 | 592 | 636 | 714 | 901 | 227 | 231 | 253 | 280 | 297 | 264 |
| 52 | Mineralteere und Destillationserzeugnisse | 16 | 23 | 15 | 22 | 25 | 24 | 23 | 6 | 7 | 4 | 7 | 5 | 5 |
| 53 | Farb- und Gerbstoffe | 47 | 79 | 90 | 109 | 109 | 122 | 142 | 37 | 35 | 37 | 38 | 41 | 41 |
| 54 | Medizinische und pharmazeutische Erzeugnisse | 78 | 94 | 127 | 191 | 222 | 245 | 294 | 75 | 67 | 85 | 90 | 90 | 86 |
| 55 | Kosmetika, Seifen, Putz-, Wasch- u. Reinigungsm. | 44 | 53 | 68 | 89 | 90 | 105 | 117 | 34 | 29 | 29 | 32 | 34 | 32 |
| 56 | Chemische Düngemittel | 13 | 18 | 19 | 22 | 30 | 38 | 49 | 13 | 15 | 12 | 11 | 11 | 17 |
| 57 | Sprengstoffe | 2 | 5 | 4 | 6 | 7 | 10 | 16 | 3 | 3 | 4 | 3 | 3 | 3 |
| 58 | Kunststoffe, regen. Zellulose und Kunstharze | 97 | 141 | 142 | 205 | 201 | 247 | 298 | 84 | 75 | 79 | 81 | 89 | 84 |
| 59 | Chemische Erzeugnisse, a.n.g. | 94 | 142 | 157 | 199 | 213 | 250 | 288 | 76 | 71 | 76 | 84 | 84 | 80 |
| 6 | Bearb. Waren nach Beschaffenheit gegliedert | 2 021 | 2 998 | 3 600 | 5 059 | 4 798 | 5 737 | 7 406 | 1 831 | 1 847 | 2 087 | 2 143 | 2 372 | 1 975 |
| 61 | Leder, Lederwaren und zugerichtete Pelzfelle | 55 | 75 | 105 | 150 | 124 | 160 | 219 | 52 | 62 | 57 | 49 | 50 | 46 |
| 62 | Kautschukwaren, a.n.g. | 33 | 53 | 88 | 102 | 96 | 113 | 139 | 34 | 35 | 40 | 43 | 47 | 44 |
| 63 | Holz- und Korkwaren, ausgen. Möbel | 41 | 52 | 70 | 98 | 90 | 114 | 141 | 36 | 37 | 37 | 36 | 41 | 39 |
| 64 | Papier, Pappe und Waren daraus | 235 | 311 | 470 | 605 | 564 | 647 | 786 | 203 | 196 | 207 | 208 | 224 | 205 |
| 65 | Garne, Gewebe und Textilwaren | 291 | 412 | 529 | 633 | 563 | 646 | 819 | 202 | 195 | 231 | 230 | 225 | 205 |
| 66 | Waren aus mineralischen Stoffen, a.n.g. | 214 | 268 | 371 | 578 | 560 | 689 | 850 | 234 | 190 | 220 | 174 | 207 | 176 |
| 67 | Eisen und Stahl | 289 | 449 | 501 | 549 | 559 | 648 | 1 000 | 232 | 244 | 333 | 384 | 438 | 358 |
| 68 | NE-Metalle | 722 | 1 185 | 130 | 2 028 | 1 950 | 2 376 | 3 045 | 734 | 786 | 845 | 905 | 1 010 | 776 |
| 69 | Metallwaren | 87 | 131 | 230 | 310 | 289 | 322 | 406 | 103 | 101 | 116 | 117 | 130 | 128 |
| 8 | Verschiedene bearbeitete Waren | 439 | 666 | 835 | 1 385 | 1 381 | 1 558 | 2 023 | 503 | 513 | 566 | 544 | 595 | 592 |
| 81 | San. u. hyg. Art., Heizkessel f. Zentralh., Beleucht. | 9 | 15 | 31 | 40 | 42 | 44 | 53 | 13 | 13 | 16 | 14 | 16 | 15 |
| 82 | Möbel | 8 | 18 | 35 | 65 | 58 | 66 | 83 | 21 | 18 | 25 | 22 | 25 | 23 |
| 83 | Reiseartikel, Täschnerwaren und dergleichen | 2 | 3 | 8 | 11 | 10 | 11 | 15 | 4 | 4 | 5 | 4 | 5 | 5 |
| 84 | Bekleidung | 57 | 83 | 175 | 325 | 276 | 321 | 482 | 112 | 133 | 134 | 139 | 128 | 149 |
| 85 | Schuhe | 11 | 18 | 33 | 50 | 45 | 53 | 70 | 17 | 18 | 14 | 21 | 15 | 19 |
| 86 | Feinmech., optische u. photochem. Erzeugn. Uhren | 114 | 156 | 270 | 437 | 465 | 511 | 623 | 161 | 154 | 175 | 170 | 195 | 182 |
| 89 | Bearbeitete Waren, a.n.g. | 123 | 166 | 282 | 458 | 483 | 551 | 700 | 176 | 172 | 198 | 174 | 210 | 199 |
| 9 | WAREN U. VORGÄNGE, NICHT NACH BESCH. GEGL. | 71 | 115 | 868 | 723 | 624 | 564 | 689 | 169 | 192 | 170 | 129 | 137 | 151 |

1) In den Summen der Abschnitte sind vertrauliche Angaben nicht enthalten.

TAB. 3

RÉSUMÉ DU COMMERCE
des CE par catégories de produits

MIO \$

Import

| 1969 | | | 1970 | | | | | | | | | | Dénomination des produits | Classe, section, division-CST 1) |
|-------|-------|-------|-------|-------|-------|-------|-------|-------|-------|-------|-------|-------|---|----------------------------------|
| O | N | D | J | F | M | A | M | J | J | A | S | O | | |
| 639 | 3 408 | 3 641 | 3 664 | 3 400 | 3 609 | 3 962 | 3 738 | 4 000 | 3 783 | 3 378 | 3 810 | 3 860 | IMPORTATIONS EXTRA-CE TOTAL | 0 — 9 |
| 602 | 631 | 639 | 628 | 521 | 597 | 613 | 568 | 680 | 557 | 564 | 636 | 653 | PRODUITS ALIMENTAIRES, BOISSONS, TABACS | 0 + 1 |
| 547 | 575 | 578 | 572 | 479 | 533 | 556 | 515 | 606 | 502 | 515 | 588 | 609 | Produits alimentaires | 0 |
| 34 | 34 | 27 | 30 | 27 | 32 | 36 | 31 | 40 | 29 | 29 | 32 | 31 | Animaux vivants | 00 |
| 58 | 62 | 55 | 57 | 50 | 53 | 57 | 50 | 69 | 60 | 60 | 64 | 62 | Viandes et préparations de viandes | 01 |
| 11 | 10 | 8 | 15 | 10 | 9 | 11 | 9 | 10 | 9 | 4 | 12 | 11 | Produits laitiers, œufs | 02 |
| 35 | 32 | 38 | 33 | 28 | 28 | 32 | 27 | 32 | 28 | 30 | 35 | 38 | Poissons et préparations de poissons | 03 |
| 91 | 90 | 81 | 84 | 65 | 70 | 73 | 76 | 105 | 77 | 121 | 149 | 147 | Céréales et produits à base de céréales | 04 |
| 131 | 158 | 164 | 150 | 122 | 142 | 149 | 143 | 147 | 122 | 86 | 99 | 119 | Fruits et légumes | 05 |
| 11 | 15 | 9 | 15 | 12 | 13 | 10 | 11 | 11 | 12 | 6 | 9 | 15 | Sucres et préparations à base de sucre | 06 |
| 118 | 106 | 122 | 123 | 101 | 115 | 109 | 106 | 115 | 97 | 94 | 108 | 105 | Café, thé, cacao, épices et produits dérivés | 07 |
| 56 | 66 | 72 | 62 | 63 | 68 | 77 | 59 | 75 | 66 | 77 | 79 | 79 | Aliments pour animaux, frais; déchets alimentaires | 08 |
| 2 | 2 | 2 | 2 | 2 | 3 | 3 | 3 | 3 | 2 | 3 | 2 | 3 | Préparations alimentaires diverses | 09 |
| 55 | 56 | 61 | 56 | 42 | 65 | 57 | 52 | 74 | 55 | 49 | 48 | 44 | Boissons et tabacs | 1 |
| 24 | 28 | 29 | 27 | 25 | 27 | 31 | 27 | 36 | 27 | 24 | 21 | 20 | Boissons | 11 |
| 31 | 27 | 32 | 29 | 17 | 38 | 26 | 25 | 38 | 28 | 25 | 28 | 24 | Tabacs bruts et manufacturés | 12 |
| 555 | 566 | 589 | 629 | 554 | 583 | 621 | 648 | 585 | 607 | 632 | 678 | 645 | PRODUITS ÉNERGÉTIQUES | 3 |
| 32 | 34 | 36 | 39 | 36 | 40 | 42 | 41 | 50 | 46 | 40 | 48 | 49 | Charbon, coques et agglomérés | 32 |
| 520 | 530 | 550 | 586 | 516 | 536 | 576 | 604 | 531 | 559 | 590 | 627 | 596 | Pétroles et dérivés | 33 |
| 0 | 1 | 2 | 2 | 1 | 1 | 1 | 1 | 1 | 1 | 1 | 1 | 1 | Gaz naturels et gaz d'usine | 34 |
| 1 | 1 | 1 | 2 | 1 | 5 | 2 | 2 | 2 | 1 | 2 | 2 | 1 | Energie électrique | 35 |
| 736 | 690 | 760 | 767 | 666 | 722 | 747 | 709 | 838 | 821 | 683 | 769 | 746 | MATIÈRES PREMIÈRES | 2 + 4 |
| 695 | 650 | 721 | 718 | 630 | 669 | 701 | 666 | 780 | 778 | 634 | 719 | 700 | Matières premières autres que les combust. minéraux | 2 |
| 38 | 38 | 50 | 47 | 47 | 41 | 41 | 31 | 40 | 35 | 30 | 39 | 40 | Peaux et pelleteries brutes | 21 |
| 63 | 69 | 73 | 80 | 62 | 73 | 76 | 63 | 86 | 78 | 60 | 75 | 71 | Graines, noix, amandes oléagineuses et farines | 22 |
| 33 | 30 | 34 | 32 | 30 | 33 | 32 | 31 | 32 | 30 | 22 | 31 | 33 | Caoutchouc brut, naturel, synthétique et régénéré | 23 |
| 122 | 110 | 109 | 97 | 80 | 81 | 95 | 105 | 122 | 134 | 113 | 126 | 114 | Bois et liège | 24 |
| 66 | 56 | 65 | 70 | 60 | 63 | 72 | 73 | 84 | 90 | 75 | 74 | 73 | Pâtes à papier et déchets de papier | 25 |
| 105 | 101 | 128 | 133 | 130 | 131 | 127 | 106 | 125 | 113 | 81 | 91 | 78 | Fibres textiles et déchets d'articles textiles | 26 |
| 59 | 52 | 73 | 56 | 48 | 59 | 59 | 55 | 68 | 66 | 57 | 64 | 66 | Produits minéraux non métallifères, n.d.a. | 27 |
| 181 | 168 | 157 | 171 | 145 | 159 | 173 | 180 | 194 | 210 | 175 | 192 | 185 | Minerais et déchets de métaux | 28 |
| 28 | 25 | 31 | 33 | 29 | 28 | 26 | 23 | 28 | 23 | 22 | 26 | 29 | Matières brutes animales ou végétales n.d.a. | 29 |
| 41 | 41 | 40 | 48 | 36 | 52 | 46 | 43 | 58 | 43 | 49 | 51 | 47 | Corps gras, graisses et huiles animales ou végétales | 4 |
| 9 | 9 | 9 | 10 | 9 | 13 | 12 | 8 | 14 | 9 | 14 | 11 | 12 | Corps gras, graisses et huiles d'origine animale | 41 |
| 30 | 30 | 29 | 36 | 26 | 38 | 32 | 33 | 42 | 32 | 34 | 38 | 33 | Huiles d'origine végétale | 42 |
| 2 | 2 | 1 | 2 | 1 | 2 | 2 | 1 | 2 | 2 | 1 | 2 | 1 | Huiles et graisses élaborées: cire animale ou végétale | 43 |
| 509 | 464 | 546 | 517 | 507 | 536 | 674 | 638 | 623 | 608 | 489 | 594 | 617 | MACHINES ET MATÉRIEL DE TRANSPORT | 7 |
| 283 | 260 | 295 | 270 | 277 | 303 | 325 | 304 | 353 | 338 | 270 | 330 | 348 | Machines non électriques | 71 |
| 128 | 121 | 129 | 125 | 125 | 136 | 154 | 133 | 164 | 147 | 134 | 156 | 167 | Machines et appareils électriques | 72 |
| 97 | 82 | 122 | 122 | 106 | 97 | 195 | 202 | 105 | 123 | 85 | 109 | 103 | Matériel de transport | 73 |
| 1 176 | 1 008 | 1 048 | 1 083 | 1 109 | 1 123 | 1 259 | 1 137 | 1 224 | 1 134 | 949 | 1 098 | 1 137 | AUTRES PRODUITS INDUSTRIELS | 5, 6, 8 |
| 206 | 181 | 191 | 207 | 209 | 210 | 238 | 192 | 224 | 221 | 187 | 204 | 216 | Produits chimiques | 5 |
| 85 | 80 | 88 | 93 | 94 | 93 | 113 | 85 | 99 | 95 | 81 | 87 | 91 | Éléments et composés chimiques | 51 |
| 1 | 1 | 2 | 4 | 1 | 2 | 2 | 2 | 2 | 2 | 2 | 2 | 1 | Goudrons minéraux, dérivés chimiques bruts de combust. | 52 |
| 13 | 11 | 12 | 13 | 13 | 12 | 15 | 11 | 14 | 15 | 12 | 14 | 15 | Matières colorantes et produits tannants | 53 |
| 34 | 27 | 24 | 28 | 31 | 31 | 31 | 27 | 31 | 31 | 25 | 29 | 34 | Produits médicaux et pharmaceutiques | 54 |
| 11 | 9 | 9 | 10 | 11 | 11 | 12 | 10 | 12 | 13 | 9 | 10 | 12 | Produits aromatiques, produits de toilette et d'entretien | 55 |
| 3 | 4 | 4 | 2 | 5 | 3 | 3 | 4 | 4 | 5 | 6 | 6 | 5 | Engrais manufacturés | 56 |
| 1 | 1 | 1 | 1 | 1 | 1 | 1 | 1 | 1 | 1 | 1 | 1 | 1 | Explosifs | 57 |
| 30 | 25 | 25 | 26 | 26 | 30 | 31 | 25 | 32 | 31 | 26 | 27 | 29 | Matières plastiques, cellulose régénérée, résines artif. | 58 |
| 27 | 23 | 26 | 29 | 28 | 27 | 30 | 26 | 28 | 27 | 25 | 28 | 27 | Produits chimiques n.d.a. | 59 |
| 754 | 647 | 686 | 708 | 721 | 718 | 806 | 765 | 801 | 711 | 590 | 675 | 692 | Articles manufacturés classés par matières | 6 |
| 22 | 18 | 17 | 17 | 16 | 16 | 19 | 15 | 17 | 16 | 13 | 17 | 20 | Cuir et peaux tannés et articles, pelleteries apprêtées | 61 |
| 14 | 13 | 13 | 12 | 13 | 18 | 17 | 14 | 16 | 16 | 12 | 15 | 16 | Articles en caoutchouc, n.d.a. | 62 |
| 14 | 11 | 11 | 11 | 12 | 12 | 13 | 12 | 15 | 13 | 13 | 13 | 13 | Articles en bois et liège, sauf les meubles | 63 |
| 78 | 64 | 66 | 67 | 67 | 74 | 76 | 73 | 74 | 71 | 62 | 71 | 67 | Papier, carton et articles en papier ou carton | 64 |
| 83 | 76 | 72 | 75 | 75 | 80 | 78 | 68 | 78 | 75 | 56 | 74 | 77 | Fils, tissus, articles confectionnés en textiles, etc... | 65 |
| 80 | 73 | 67 | 60 | 52 | 61 | 73 | 64 | 70 | 62 | 46 | 68 | 73 | Articles en matières minérales sauf en métaux, n.d.a. | 66 |
| 109 | 104 | 119 | 132 | 121 | 131 | 151 | 145 | 142 | 143 | 109 | 106 | 106 | Fonte, fer et acier | 67 |
| 312 | 251 | 282 | 295 | 326 | 284 | 334 | 332 | 344 | 269 | 241 | 266 | 274 | Métaux non ferreux | 68 |
| 41 | 36 | 38 | 37 | 31 | 43 | 44 | 41 | 45 | 46 | 37 | 45 | 47 | Articles manufacturés en métal | 69 |
| 216 | 179 | 171 | 169 | 178 | 196 | 216 | 180 | 199 | 202 | 173 | 218 | 229 | Articles manufacturés divers | 8 |
| 6 | 5 | 5 | 5 | 5 | 5 | 6 | 4 | 6 | 5 | 4 | 6 | 6 | App. sanitaires, art. hygiène, chauffage, éclairage | 81 |
| 8 | 8 | 8 | 7 | 7 | 8 | 9 | 7 | 8 | 8 | 6 | 9 | 9 | Meubles | 82 |
| 2 | 1 | 1 | 1 | 1 | 1 | 2 | 1 | 2 | 2 | 1 | 2 | 2 | Articles de voyage, sacs à main et similaires | 83 |
| 60 | 41 | 33 | 42 | 46 | 51 | 52 | 37 | 39 | 45 | 46 | 59 | 60 | Vêtements | 84 |
| 6 | 4 | 4 | 6 | 7 | 7 | 6 | 4 | 5 | 6 | 6 | 8 | 7 | Chaussures | 85 |
| 61 | 56 | 58 | 53 | 56 | 60 | 66 | 60 | 69 | 68 | 51 | 63 | 66 | App. scientifiques, photocopie, optique, horlogerie | 86 |
| 72 | 65 | 61 | 55 | 56 | 63 | 75 | 65 | 71 | 67 | 59 | 72 | 78 | Articles manufacturés, n.d.a. | 89 |
| 61 | 49 | 60 | 40 | 43 | 48 | 47 | 38 | 51 | 56 | 60 | 35 | 61 | PRODUITS ET TRANSACTIONS NON CLASSÉS AILLEURS | 9 |

1) Les totaux par divisions ne comprennent pas les données confidentielles.

3

| CST- Waren- klasse Teil oder Abschnitt 1) | Warenbenennung | 1958 | 1960 | 1963 | 1966 | 1967 | 1968 | 1969 | 1969 | | | 1970 | | |
|--|---|---------------|---------------|---------------|---------------|---------------|---------------|---------------|--------------|--------------|---------------|---------------|---------------|---------------|
| | | | | | | | | | II | III | IV | I | II | III |
| | | | | | | | | | | | | | | |
| 0 — 9 | AUSFUHR EXTRA-EG INSGESAMT | 15 872 | 19 483 | 21 618 | 27 083 | 29 406 | 32 590 | 39 227 | 9 901 | 9 602 | 10 798 | 10 382 | 11 395 | 11 030 |
| 0 + 1 | NAHRUNGS- UND GENUSSMITTEL | 1 519 | 1 636 | 1 953 | 2 257 | 2 377 | 2 510 | 2 629 | 647 | 628 | 750 | 729 | 780 | 743 |
| 0 | Nahrungsmittel | 1 283 | 1 372 | 1 644 | 1 885 | 1 971 | 2 061 | 2 139 | 522 | 502 | 612 | 617 | 635 | 595 |
| 00 | Lebende Tiere | 13 | 24 | 24 | 22 | 21 | 26 | 34 | 6 | 6 | 14 | 10 | 7 | 8 |
| 01 | Fleisch und Fleischwaren | 162 | 186 | 166 | 182 | 190 | 196 | 216 | 52 | 54 | 65 | 67 | 69 | 60 |
| 02 | Molkereierzeugnisse und Eier | 197 | 237 | 275 | 355 | 385 | 383 | 356 | 87 | 85 | 95 | 93 | 100 | 124 |
| 03 | Fisch und Fischwaren | 34 | 36 | 35 | 48 | 49 | 49 | 55 | 13 | 13 | 16 | 17 | 17 | 16 |
| 04 | Getreide und Getreideerzeugnisse | 218 | 231 | 400 | 489 | 466 | 531 | 561 | 135 | 144 | 154 | 188 | 183 | 152 |
| 05 | Obst und Gemüse | 359 | 336 | 409 | 441 | 471 | 453 | 509 | 133 | 103 | 151 | 130 | 135 | 103 |
| 06 | Zucker und Zuckerwaren | 128 | 126 | 140 | 95 | 83 | 98 | 85 | 17 | 17 | 27 | 29 | 36 | 37 |
| 07 | Kaffee, Tee, Kakao, Gewürze und Waren daraus | 84 | 29 | 85 | 91 | 129 | 147 | 151 | 36 | 37 | 42 | 39 | 35 | 39 |
| 08 | Futtermittel, ausgen. ungemahltes Getreide | 28 | 34 | 48 | 68 | 85 | 92 | 90 | 23 | 21 | 24 | 24 | 28 | 32 |
| 09 | Verschiedene Nahrungsmittelzubereitungen | 56 | 61 | 59 | 95 | 92 | 86 | 83 | 20 | 21 | 23 | 21 | 25 | 27 |
| 1 | Getränke und Tabak | 235 | 264 | 309 | 372 | 406 | 449 | 490 | 125 | 127 | 138 | 111 | 145 | 149 |
| 11 | Getränke | 197 | 223 | 275 | 329 | 361 | 397 | 434 | 112 | 114 | 123 | 97 | 128 | 130 |
| 12 | Tabak und Tabakwaren | 24 | 24 | 35 | 43 | 44 | 52 | 52 | 13 | 13 | 15 | 14 | 17 | 18 |
| 3 | MINERALISCHE BRENNSTOFFE | 913 | 922 | 1 040 | 1 133 | 1 171 | 1 318 | 1 413 | 333 | 384 | 381 | 365 | 402 | 438 |
| 32 | Kohle, Koks und Briquets | 172 | 142 | 142 | 110 | 105 | 111 | 103 | 24 | 25 | 28 | 25 | 30 | 53 |
| 33 | Erdöl und Erdöldestillationserzeugnisse | 730 | 765 | 873 | 994 | 1 026 | 1 172 | 1 266 | 298 | 350 | 338 | 325 | 360 | 378 |
| 34 | Erdgas und Industriegase | 8 | 10 | 11 | 25 | 30 | 29 | 33 | 8 | 6 | 9 | 10 | 7 | 6 |
| 35 | Elektrischer Strom | 3 | 5 | 13 | 7 | 7 | 9 | 18 | 4 | 3 | 7 | 6 | 6 | 2 |
| 2 + 4 | ROHSTOFFE | 563 | 714 | 881 | 1 076 | 1 095 | 1 138 | 1 183 | 291 | 287 | 314 | 310 | 310 | 314 |
| 2 | Rohstoffe, ausgen. mineralische Brennstoffe | 473 | 627 | 801 | 977 | 999 | 1 035 | 1 080 | 264 | 264 | 288 | 283 | 282 | 286 |
| 21 | Häute, Felle und Pelzfelle, roh | 32 | 49 | 50 | 65 | 57 | 58 | 66 | 20 | 14 | 16 | 22 | 18 | 12 |
| 22 | Ölsaaten und Ölfrüchte | 7 | 7 | 15 | 16 | 12 | 10 | 11 | 2 | 2 | 4 | 6 | 3 | 4 |
| 23 | Rohkautschuk, natürl., synthet. oder regeneriert | 6 | 28 | 50 | 83 | 89 | 98 | 121 | 31 | 29 | 33 | 31 | 31 | 28 |
| 24 | Holz und Kork | 39 | 48 | 47 | 54 | 53 | 49 | 52 | 14 | 13 | 14 | 13 | 16 | 15 |
| 25 | Zellstoff und Papierabfälle | 13 | 16 | 12 | 13 | 15 | 15 | 20 | 5 | 5 | 5 | 6 | 6 | 5 |
| 26 | Spinnstoffe und Abfälle von Spinnstoffen | 183 | 224 | 316 | 340 | 340 | 350 | 347 | 89 | 83 | 84 | 84 | 90 | 88 |
| 27 | Natürliche Düngemittel u. mineral. Rohstoffe | 62 | 91 | 127 | 163 | 172 | 183 | 177 | 43 | 44 | 49 | 42 | 48 | 45 |
| 28 | Erze und Metallabfälle | 24 | 35 | 38 | 61 | 67 | 69 | 71 | 19 | 15 | 21 | 20 | 24 | 22 |
| 29 | Tierische und pflanzliche Rohstoffe, a.n.g. | 107 | 125 | 144 | 183 | 193 | 201 | 213 | 40 | 59 | 62 | 62 | 44 | 64 |
| 4 | Tierische und pflanzliche Fette und Öle | 90 | 87 | 80 | 98 | 96 | 103 | 103 | 27 | 24 | 26 | 27 | 28 | 28 |
| 41 | Tierische Fette und Öle | 12 | 12 | 14 | 11 | 9 | 7 | 7 | 2 | 2 | 2 | 2 | 3 | 2 |
| 42 | Pflanzliche Öle | 55 | 52 | 46 | 59 | 56 | 60 | 58 | 16 | 13 | 14 | 15 | 15 | 15 |
| 43 | Öle und Fette, verarbeitet und Wachse | 17 | 19 | 20 | 28 | 31 | 36 | 38 | 10 | 10 | 10 | 10 | 10 | 10 |
| 7 | MASCHINEN UND FAHRZEUGE | 5 146 | 6 579 | 7 760 | 11 252 | 12 119 | 13 907 | 16 069 | 4 124 | 3 877 | 4 496 | 4 200 | 4 752 | 4 431 |
| 71 | Nichtelektrische Maschinen | 2 035 | 2 599 | 3 484 | 5 233 | 5 893 | 6 570 | 7 453 | 1 886 | 1 845 | 2 085 | 1 982 | 2 225 | 2 119 |
| 72 | Elektrische Maschinen und Apparate | 852 | 1 062 | 1 472 | 2 114 | 2 313 | 2 564 | 2 996 | 743 | 741 | 853 | 824 | 899 | 873 |
| 73 | Fahrzeuge | 2 175 | 2 814 | 2 803 | 3 892 | 3 909 | 4 770 | 5 589 | 1 487 | 1 291 | 1 557 | 1 393 | 1 612 | 1 436 |
| 5, 6, 8 | ANDERE INDUSTRIELLE ERZEUGNISSE | 7 523 | 9 496 | 9 734 | 13 307 | 14 477 | 16 014 | 17 500 | 4 389 | 4 315 | 4 751 | 4 642 | 4 995 | 4 970 |
| 5 | Chemische Erzeugnisse | 1 574 | 1 998 | 2 422 | 3 487 | 3 794 | 4 296 | 4 698 | 1 187 | 1 153 | 1 201 | 1 261 | 1 351 | 1 314 |
| 51 | Chemische Grundstoffe und Verbindungen | 417 | 555 | 709 | 1 083 | 1 198 | 1 340 | 1 458 | 368 | 356 | 372 | 384 | 417 | 418 |
| 52 | Mineralteere und Destillationserzeugnisse | 9 | 11 | 8 | 11 | 16 | 19 | 17 | 4 | 5 | 4 | 5 | 5 | 4 |
| 53 | Farb- und Gerbstoffe | 121 | 163 | 208 | 303 | 323 | 373 | 423 | 101 | 108 | 118 | 116 | 125 | 130 |
| 54 | Medizinische und pharmazeutische Erzeugnisse | 207 | 250 | 307 | 465 | 500 | 593 | 673 | 173 | 165 | 177 | 177 | 191 | 193 |
| 55 | Kosmetika, Seifen, Putz-, Wasch- u. Reinigungsm. | 108 | 136 | 165 | 222 | 242 | 264 | 286 | 74 | 71 | 74 | 76 | 83 | 77 |
| 56 | Chemische Düngemittel | 349 | 328 | 356 | 385 | 402 | 396 | 349 | 85 | 77 | 66 | 93 | 80 | 59 |
| 57 | Sprengstoffe | 15 | 16 | 23 | 28 | 27 | 29 | 34 | 10 | 9 | 8 | 10 | 8 | 11 |
| 58 | Kunststoffe, regen. Zellulose und Kunstharze | 158 | 255 | 369 | 570 | 641 | 776 | 908 | 225 | 229 | 245 | 253 | 274 | 268 |
| 59 | Chemische Erzeugnisse, a.n.g. | 141 | 192 | 275 | 418 | 442 | 495 | 539 | 142 | 133 | 138 | 150 | 165 | 152 |
| 6 | Bearb. Waren nach Beschaffenheit gegliedert | 4 772 | 5 850 | 5 303 | 7 112 | 7 656 | 8 362 | 8 965 | 2 272 | 2 174 | 2 466 | 2 390 | 2 565 | 2 540 |
| 61 | Leder, Lederwaren und zugerichtete Pelzfelle | 72 | 88 | 109 | 157 | 156 | 179 | 203 | 53 | 48 | 53 | 52 | 57 | 47 |
| 62 | Kautschukwaren, a.n.g. | 145 | 191 | 213 | 285 | 316 | 361 | 359 | 100 | 84 | 90 | 97 | 111 | 98 |
| 63 | Holz- und Korkwaren, ausgen. Möbel | 71 | 91 | 91 | 109 | 117 | 165 | 135 | 35 | 33 | 37 | 34 | 38 | 37 |
| 64 | Papier, Pappe und Waren daraus | 127 | 161 | 179 | 246 | 268 | 292 | 324 | 80 | 77 | 93 | 87 | 99 | 101 |
| 65 | Garne, Gewebe und Textilwaren | 1 031 | 1 265 | 1 346 | 1 548 | 1 629 | 1 753 | 1 963 | 493 | 485 | 534 | 489 | 543 | 538 |
| 66 | Waren aus mineralischen Stoffen, a.n.g. | 409 | 516 | 592 | 836 | 888 | 970 | 1 103 | 267 | 269 | 319 | 273 | 286 | 300 |
| 67 | Eisen und Stahl | 1 735 | 2 176 | 1 654 | 2 148 | 2 459 | 2 580 | 2 798 | 723 | 669 | 768 | 799 | 822 | 823 |
| 68 | NE-Metalle | 363 | 412 | 411 | 817 | 799 | 925 | 848 | 201 | 204 | 242 | 233 | 238 | 238 |
| 69 | Metallwaren | 627 | 695 | 721 | 964 | 1 023 | 1 130 | 1 221 | 318 | 305 | 328 | 327 | 364 | 357 |
| 8 | Verschiedene bearbeitete Waren | 1 177 | 1 648 | 2 009 | 2 709 | 3 027 | 3 357 | 3 837 | 930 | 988 | 1 084 | 991 | 1 079 | 1 116 |
| 81 | San. u. hyg. Art., Heizkessel f. Zentralh., Beleucht. | 44 | 54 | 58 | 94 | 97 | 105 | 124 | 29 | 31 | 37 | 32 | 33 | 34 |
| 82 | Möbel | 45 | 61 | 72 | 109 | 120 | 148 | 171 | 45 | 41 | 47 | 46 | 52 | 46 |
| 83 | Reiseartikel, Täschnerwaren und dergleichen | 35 | 41 | 41 | 53 | 58 | 65 | 73 | 18 | 20 | 20 | 16 | 19 | 20 |
| 84 | Bekleidung | 242 | 353 | 459 | 538 | 554 | 603 | 650 | 148 | 183 | 178 | 167 | 158 | 195 |
| 85 | Schuhe | 83 | 138 | 170 | 218 | 301 | 374 | 451 | 104 | 120 | 117 | 141 | 133 | 138 |
| 86 | Feinmech., optische u. photochem. Erzeugn. Uhren | 307 | 411 | 508 | 703 | 769 | 852 | 970 | 239 | 241 | 285 | 256 | 287 | 286 |
| 89 | Bearbeitete Waren, a.n.g. | 421 | 558 | 696 | 998 | 1 134 | 1 208 | 1 397 | 348 | 353 | 401 | 334 | 392 | 398 |
| 9 | WAREN U. VORGÄNGE, NICHT NACH BESCH. GEGL. | 209 | 135 | 250 | 381 | 386 | 403 | 433 | 117 | 110 | 105 | 136 | 156 | 134 |

1) In den Summen der Abschnitte sind vertrauliche Angaben nicht enthalten.

TAB. 3

RÉSUMÉ DU COMMERCE
des CE par catégories de produits

MIO \$

export

| 1969 | | | 1970 | | | | | | | | | | Dénomination des produits | Classe, section, division-CST 1) |
|-------|-------|-------|-------|-------|-------|-------|-------|-------|-------|-------|-------|-------|--|----------------------------------|
| O | N | D | J | F | M | A | M | J | J | A | S | O | | |
| 3 729 | 3 419 | 3 649 | 3 285 | 3 349 | 3 749 | 3 828 | 3 588 | 3 949 | 3 984 | 3 338 | 3 703 | 4 104 | EXPORTATIONS EXTRA-CE TOTAL | 0 — 9 |
| 260 | 253 | 237 | 236 | 226 | 266 | 266 | 237 | 276 | 258 | 219 | 269 | 268 | PRODUITS ALIMENTAIRES, BOISSONS, TABACS | 0 + 1 |
| 201 | 209 | 202 | 203 | 191 | 224 | 219 | 191 | 224 | 212 | 176 | 209 | 208 | Produits alimentaires | 0 |
| 4 | 5 | 5 | 4 | 4 | 3 | 2 | 3 | 2 | 2 | 2 | 3 | 4 | Animaux vivants | 00 |
| 21 | 23 | 22 | 22 | 21 | 24 | 27 | 20 | 22 | 19 | 19 | 21 | 21 | Viandes et préparations de viandes | 01 |
| 33 | 31 | 31 | 31 | 28 | 34 | 32 | 32 | 35 | 36 | 35 | 54 | 45 | Produits laitiers, œufs | 02 |
| 6 | 5 | 6 | 5 | 6 | 5 | 5 | 5 | 7 | 5 | 5 | 5 | 6 | Poissons et préparations de poissons | 03 |
| 46 | 48 | 60 | 57 | 59 | 73 | 68 | 48 | 67 | 81 | 37 | 35 | 39 | Céréales et produits à base de céréales | 04 |
| 53 | 59 | 40 | 48 | 39 | 43 | 44 | 44 | 47 | 29 | 36 | 39 | 46 | Fruits et légumes | 05 |
| 7 | 8 | 12 | 9 | 9 | 12 | 10 | 12 | 13 | 12 | 12 | 13 | 11 | Sucres et préparations à base de sucre | 06 |
| 16 | 15 | 11 | 13 | 12 | 14 | 13 | 10 | 12 | 10 | 11 | 17 | 16 | Café, thé, cacao, épices et produits dérivés | 07 |
| 9 | 8 | 8 | 7 | 8 | 9 | 8 | 10 | 10 | 10 | 10 | 12 | 10 | Aliments pour animaux, frais; déchets alimentaires | 08 |
| 8 | 8 | 8 | 7 | 6 | 8 | 9 | 7 | 9 | 8 | 9 | 10 | 10 | Préparations alimentaires diverses | 09 |
| 59 | 44 | 35 | 33 | 35 | 43 | 47 | 46 | 52 | 46 | 43 | 60 | 60 | Boissons et tabacs | 1 |
| 54 | 39 | 30 | 29 | 30 | 38 | 41 | 41 | 46 | 40 | 37 | 53 | 54 | Boissons | 11 |
| 6 | 5 | 4 | 4 | 5 | 5 | 6 | 5 | 5 | 5 | 6 | 7 | 5 | Tabacs bruts et manufacturés | 12 |
| 127 | 127 | 127 | 132 | 110 | 123 | 125 | 131 | 146 | 133 | 157 | 148 | 146 | PRODUITS ÉNERGÉTIQUES | 3 |
| 8 | 9 | 10 | 9 | 8 | 8 | 9 | 9 | 12 | 16 | 19 | 19 | 21 | Charbon, coques et agglomérés | 32 |
| 114 | 114 | 109 | 118 | 96 | 111 | 111 | 119 | 129 | 115 | 136 | 127 | 123 | Pétroles et dérivés | 33 |
| 3 | 3 | 4 | 4 | 3 | 3 | 2 | 2 | 3 | 2 | 2 | 2 | 2 | Gaz naturels et gaz d'usine | 34 |
| 2 | 1 | 5 | 1 | 4 | 1 | 3 | 1 | 2 | 0 | 0 | 1 | 0 | Energie électrique | 35 |
| 111 | 102 | 101 | 102 | 97 | 110 | 109 | 99 | 101 | 95 | 98 | 121 | 113 | MATIÈRES PREMIÈRES | 2 + 4 |
| 102 | 94 | 92 | 93 | 88 | 102 | 100 | 90 | 91 | 86 | 88 | 111 | 100 | Matières premières autres que les combustibles minéraux | 2 |
| 6 | 5 | 5 | 8 | 7 | 7 | 7 | 7 | 5 | 4 | 4 | 4 | 5 | Peaux et pelletteries brutes | 21 |
| 2 | 1 | 1 | 2 | 1 | 2 | 1 | 0 | 2 | 1 | 1 | 2 | 1 | Graines, noix, amandes oléagineuses et farines | 22 |
| 12 | 11 | 10 | 10 | 10 | 10 | 11 | 10 | 11 | 10 | 9 | 10 | 10 | Caoutchouc brut, naturel, synthétique et régénéré | 23 |
| 5 | 5 | 4 | 4 | 4 | 5 | 5 | 5 | 6 | 5 | 5 | 5 | 5 | Bois et liège | 24 |
| 2 | 2 | 2 | 2 | 2 | 2 | 2 | 2 | 2 | 2 | 2 | 2 | 2 | Pâtes à papier et déchets de papier | 25 |
| 30 | 26 | 28 | 26 | 26 | 31 | 31 | 30 | 28 | 32 | 28 | 29 | 27 | Fibres textiles et déchets d'articles textiles | 26 |
| 17 | 17 | 15 | 13 | 14 | 16 | 16 | 14 | 17 | 14 | 16 | 16 | 17 | Produits minéraux non métallifères, n.d.a. | 27 |
| 6 | 8 | 7 | 8 | 5 | 7 | 7 | 8 | 9 | 8 | 7 | 7 | 9 | Minerais et déchets de métaux | 28 |
| 24 | 19 | 19 | 20 | 20 | 22 | 19 | 14 | 11 | 10 | 17 | 37 | 24 | Matières brutes animales ou végétales n.d.a. | 29 |
| 9 | 8 | 9 | 10 | 9 | 9 | 9 | 9 | 10 | 8 | 10 | 10 | 13 | Corps gras, graisses et huiles animales ou végétales | 4 |
| 1 | 1 | 1 | 1 | 1 | 1 | 1 | 1 | 1 | 1 | 1 | 1 | 1 | Corps gras, graisses et huiles d'origine animale | 41 |
| 5 | 4 | 5 | 5 | 5 | 5 | 5 | 5 | 5 | 4 | 5 | 6 | 8 | Huiles d'origine végétale | 42 |
| 3 | 3 | 3 | 4 | 3 | 3 | 4 | 3 | 4 | 3 | 4 | 4 | 4 | Huiles et graisses élaborées: cire animale ou végétale | 43 |
| 1 510 | 1 398 | 1 588 | 1 293 | 1 358 | 1 548 | 1 545 | 1 500 | 1 692 | 1 674 | 1 302 | 1 453 | 1 743 | MACHINES ET MATÉRIEL DE TRANSPORT | 7 |
| 688 | 660 | 738 | 608 | 660 | 714 | 743 | 688 | 793 | 778 | 648 | 693 | 804 | Machines non électriques | 71 |
| 282 | 276 | 295 | 253 | 273 | 298 | 303 | 281 | 315 | 322 | 262 | 289 | 323 | Machines et appareils électriques | 72 |
| 540 | 462 | 555 | 432 | 426 | 536 | 499 | 530 | 584 | 574 | 392 | 471 | 616 | Matériel de transport | 73 |
| 1 678 | 1 511 | 1 562 | 1 477 | 1 515 | 1 654 | 1 732 | 1 564 | 1 685 | 1 780 | 1 524 | 1 662 | 1 786 | AUTRES PRODUITS INDUSTRIELS | 5, 6, 8 |
| 422 | 373 | 407 | 411 | 397 | 455 | 468 | 421 | 460 | 451 | 425 | 435 | 451 | Produits chimiques | 5 |
| 132 | 121 | 120 | 131 | 117 | 135 | 139 | 136 | 142 | 139 | 136 | 142 | 144 | Éléments et composés chimiques | 51 |
| 1 | 1 | 1 | 2 | 1 | 2 | 2 | 1 | 2 | 1 | 1 | 1 | 1 | Goudrons minéraux, dérivés chimiques bruts de combust. | 52 |
| 43 | 35 | 39 | 38 | 38 | 41 | 43 | 38 | 44 | 46 | 41 | 43 | 45 | Matières colorantes et produits tannants | 53 |
| 61 | 54 | 62 | 54 | 57 | 66 | 67 | 56 | 68 | 71 | 61 | 61 | 71 | Produits médicaux et pharmaceutiques | 54 |
| 26 | 22 | 25 | 23 | 24 | 29 | 30 | 23 | 30 | 28 | 25 | 24 | 25 | Produits aromatiques, produits de toilette et d'entretien | 55 |
| 21 | 21 | 24 | 28 | 32 | 33 | 31 | 25 | 24 | 21 | 20 | 19 | 23 | Engrais manufacturés | 56 |
| 3 | 2 | 3 | 3 | 4 | 3 | 3 | 2 | 2 | 4 | 4 | 3 | 3 | Explosifs | 57 |
| 86 | 76 | 82 | 85 | 80 | 88 | 94 | 87 | 93 | 90 | 87 | 90 | 90 | Matières plastiques, cellulose régénérée, résines artif. | 58 |
| 48 | 40 | 50 | 46 | 45 | 59 | 58 | 52 | 55 | 51 | 50 | 51 | 49 | Produits chimiques n.d.a. | 59 |
| 870 | 790 | 805 | 766 | 786 | 839 | 890 | 810 | 860 | 919 | 765 | 856 | 937 | Articles manufacturés classés par matières | 6 |
| 12 | 17 | 17 | 17 | 17 | 18 | 21 | 17 | 19 | 18 | 13 | 16 | 17 | Cuir et peaux tannés et articles, pelletteries apprêtées | 61 |
| 32 | 28 | 31 | 33 | 31 | 34 | 41 | 34 | 36 | 39 | 26 | 32 | 37 | Articles en caoutchouc, n.d.a. | 62 |
| 13 | 12 | 12 | 11 | 10 | 13 | 13 | 12 | 13 | 14 | 11 | 12 | 14 | Articles en bois et liège, sauf les meubles | 63 |
| 32 | 29 | 32 | 27 | 28 | 32 | 33 | 32 | 35 | 36 | 30 | 35 | 33 | Papier, carton et articles en papier ou carton | 64 |
| 188 | 166 | 181 | 158 | 155 | 176 | 183 | 170 | 190 | 199 | 156 | 184 | 205 | Fils, tissus, articles confectionnés en textiles, etc... | 65 |
| 107 | 105 | 107 | 84 | 85 | 104 | 101 | 92 | 94 | 100 | 96 | 104 | 109 | Articles en matières minérales sauf en métaux, n.d.a. | 66 |
| 275 | 250 | 243 | 259 | 274 | 266 | 291 | 262 | 269 | 295 | 257 | 270 | 309 | Fonte, fer et acier | 67 |
| 90 | 79 | 74 | 79 | 76 | 78 | 83 | 77 | 78 | 86 | 70 | 83 | 79 | Métaux non ferreux | 68 |
| 114 | 105 | 109 | 99 | 110 | 118 | 124 | 113 | 127 | 133 | 104 | 119 | 133 | Articles manufacturés en métal | 69 |
| 386 | 348 | 350 | 299 | 332 | 360 | 375 | 333 | 366 | 410 | 334 | 371 | 397 | Articles manufacturés divers | 8 |
| 13 | 12 | 12 | 10 | 11 | 11 | 11 | 10 | 11 | 12 | 10 | 11 | 13 | App. sanitaires, art. hygiène, chauffage, éclairage | 81 |
| 16 | 15 | 16 | 13 | 15 | 17 | 18 | 16 | 17 | 17 | 13 | 16 | 18 | Meubles | 82 |
| 8 | 7 | 6 | 5 | 5 | 6 | 7 | 6 | 7 | 8 | 6 | 6 | 7 | Articles de voyage, sacs à main et similaires | 83 |
| 69 | 58 | 51 | 49 | 54 | 64 | 61 | 42 | 55 | 68 | 63 | 64 | 66 | Vêtements | 84 |
| 40 | 37 | 40 | 46 | 47 | 48 | 46 | 43 | 45 | 54 | 43 | 40 | 42 | Chaussures | 85 |
| 97 | 90 | 97 | 76 | 90 | 90 | 101 | 91 | 95 | 105 | 85 | 96 | 101 | App. scientifiques, photocopie, optique, horlogerie | 86 |
| 144 | 129 | 128 | 100 | 110 | 124 | 131 | 126 | 136 | 146 | 114 | 137 | 150 | Articles manufacturés, n.d.a. | 89 |
| 42 | 28 | 35 | 45 | 41 | 47 | 50 | 58 | 49 | 44 | 39 | 50 | 49 | PRODUITS ET TRANSACTIONS NON CLASSÉS AILLEURS | 9 |

1) Les totaux par divisions ne comprennent pas les données confidentielles.

INDICES des Volumes

TAB. 4

INDICES de volume

A = Nicht saisonbereinigte Angaben
B = Saisonbereinigte Angaben

A = Chiffres non corrigés des variations saisonnières
B = Chiffres corrigés des variations saisonnières

| Zeitraum Période | EG — CE | | | | France | | Belg.-Lux. | | Nederland | | Deutschland (BR) (1) | | Italia (2) | |
|---------------------|---------|-----|-------|-----|--------|-----|------------|-----|-----------|-----|----------------------------|-----|---------------|-----|
| | Intra | | Extra | | A | B | A | B | A | B | A | B | A | B |
| import | | | | | | | | | | | | | | |
| 1958 = 100 | 1960 | 152 | | 127 | | 117 | | 129 | | 128 | | 143 | | 159 |
| | 1961 | 174 | | 134 | | 128 | | 134 | | 141 | | 154 | | 183 |
| | 1962 | 198 | | 149 | | 143 | | 146 | | 150 | | 176 | | 210 |
| | 1963 | 230 | | 165 | | 163 | | 165 | | 165 | | 189 | | 255 |
| | 1964 | 261 | | 176 | | 186 | | 187 | | 190 | | 211 | | 237 |
| | 1965 | 292 | | 185 | | 187 | | 204 | | 199 | | 244 | | 238 |
| | 1966 | 324 | | 197 | | 214 | | 228 | | 214 | | 250 | | 275 |
| | 1967 | 344 | | 199 | | 222 | | 229 | | 223 | | 243 | | 308 |
| | 1968 | 409 | | 222 | | 258 | | 267 | | 250 | | 287 | | 329 |
| | 1969 | 507 | | 249 | | 313 | | 313 | | 297 | | 342 | | 390 |
| | 1970 | | | | | 338 | | | | 338 | | 430 | | 462 |
| 1963 = 100 | 1958 | 43 | | 61 | | 61 | | 60 | | 60 | | 53 | | 39 |
| | 1961 | 76 | | 82 | | 78 | | 81 | | 86 | | 82 | | 70 |
| | 1962 | 86 | | 91 | | 88 | | 88 | | 91 | | 93 | | 82 |
| | 1964 | 113 | | 107 | | 114 | | 113 | | 115 | | 112 | | 92 |
| | 1965 | 127 | | 112 | | 115 | | 123 | | 120 | | 130 | | 93 |
| | 1966 | 141 | | 120 | | 131 | | 138 | | 129 | | 133 | | 107 |
| | 1967 | 145 | | 121 | | 136 | | 139 | | 135 | | 129 | | 120 |
| | 1968 | 178 | | 135 | | 159 | | 161 | | 151 | | 152 | | 129 |
| | 1969 | 218 | | 152 | | 191 | | 188 | | 178 | | 181 | | 152 |
| | 1970 | | | | | 206 | | | | 203 | | 228 | | 180 |
| | 1969 I | 207 | | 143 | | 187 | | 175 | | 166 | | 170 | | 143 |
| | II | 221 | | 155 | | 205 | | 191 | | 179 | | 179 | | 153 |
| | III | 210 | | 148 | | 100 | | 103 | | 103 | | 104 | | 108 |
| | IV | 233 | | 163 | | 113 | | 104 | | 106 | | 111 | | 109 |
| | 1970 I | 232 | | 160 | | 198 | | 194 | | 186 | | 194 | | 167 |
| | II | 250 | | 176 | | 213 | | 207 | | 208 | | 208 | | 185 |
| | III | 234 | | 168 | | 191 | | 195 | | 196 | | 202 | | 182 |
| | IV | | | | | 223 | | | | 222 | | 224 | | 186 |
| | 1970 J | 253 | | 172 | | 201 | | 198 | | 201 | | 211 | | 193 |
| | A | 193 | | 152 | | 160 | | 174 | | 186 | | 186 | | 159 |
| | S | 256 | | 178 | | 211 | | 213 | | 203 | | 211 | | 195 |
| | O | 272 | | 179 | | 213 | | 227 | | 212 | | 225 | | 184 |
| | N | 255 | | 188 | | 221 | | 215 | | 229 | | 222 | | 197 |
| | D | | | | | 235 | | | | 224 | | 227 | | 176 |
| | 1971 J | | | | | 191 | | | | | | 200 | | 170 |
| export | | | | | | | | | | | | | | |
| 1958 = 100 | 1960 | 152 | | 125 | | 138 | | 126 | | 126 | | 131 | | 148 |
| | 1961 | 174 | | 129 | | 147 | | 132 | | 131 | | 139 | | 178 |
| | 1962 | 198 | | 130 | | 149 | | 148 | | 138 | | 146 | | 199 |
| | 1963 | 230 | | 135 | | 163 | | 166 | | 148 | | 159 | | 206 |
| | 1964 | 261 | | 148 | | 174 | | 187 | | 170 | | 176 | | 242 |
| | 1965 | 292 | | 164 | | 190 | | 214 | | 182 | | 191 | | 294 |
| | 1966 | 324 | | 178 | | 203 | | 223 | | 195 | | 213 | | 336 |
| | 1967 | 344 | | 191 | | 214 | | 232 | | 210 | | 232 | | 363 |
| | 1968 | 409 | | 216 | | 240 | | 271 | | 238 | | 267 | | 434 |
| | 1969 | 507 | | 232 | | 276 | | 320 | | 282 | | 302 | | 469 |
| | 1970 | | | | | 324 | | | | 322 | | 327 | | 492 |
| 1963 = 100 | 1958 | 43 | | 74 | | 62 | | 60 | | 68 | | 63 | | 49 |
| | 1961 | 76 | | 95 | | 91 | | 80 | | 89 | | 88 | | 87 |
| | 1962 | 86 | | 96 | | 91 | | 89 | | 93 | | 92 | | 96 |
| | 1964 | 113 | | 109 | | 107 | | 113 | | 115 | | 111 | | 117 |
| | 1965 | 127 | | 121 | | 117 | | 129 | | 123 | | 120 | | 143 |
| | 1966 | 141 | | 131 | | 125 | | 134 | | 132 | | 134 | | 163 |
| | 1967 | 149 | | 141 | | 132 | | 140 | | 142 | | 145 | | 176 |
| | 1968 | 178 | | 160 | | 148 | | 163 | | 161 | | 168 | | 210 |
| | 1969 | 218 | | 172 | | 171 | | 192 | | 192 | | 190 | | 230 |
| | 1970 | | | | | 201 | | | | 219 | | 206 | | 241 |
| | 1968 IV | 205 | | 177 | | 164 | | 183 | | 176 | | 196 | | 231 |
| | 1969 I | 207 | | 159 | | 163 | | 185 | | 175 | | 173 | | 226 |
| | II | 221 | | 175 | | 173 | | 192 | | 190 | | 191 | | 246 |
| | III | 210 | | 172 | | 157 | | 184 | | 191 | | 190 | | 230 |
| | VI | 233 | | 183 | | 189 | | 209 | | 211 | | 205 | | 217 |
| | 1970 I | 232 | | 176 | | 196 | | 203 | | 202 | | 190 | | 225 |
| | II | 250 | | 190 | | 208 | | 220 | | 218 | | 206 | | 250 |
| | III | 234 | | 183 | | 185 | | 195 | | 218 | | 201 | | 241 |
| | IV | | | | | 213 | | | | 236 | | 225 | | 248 |
| | 1970 J | 253 | | 199 | | 213 | | 215 | | 209 | | 221 | | 258 |
| | A | 193 | | 167 | | 155 | | 151 | | 202 | | 177 | | 219 |
| | S | 256 | | 183 | | 187 | | 219 | | 242 | | 206 | | 248 |
| | O | 272 | | 204 | | 213 | | 246 | | 234 | | 227 | | 268 |
| | N | 255 | | 192 | | 209 | | 222 | | 241 | | 206 | | 246 |
| | D | | | | | 217 | | | | 234 | | 243 | | 231 |
| | 1971 J | | | | | 186 | | | | | | 187 | | 215 |

(1) Neue Reihe von 1962 an.
(2) Neue Reihe von 1969 an.

(1) A partir de 1962, nouvelle série.
(2) A partir de 1969, nouvelle série.

**INDICES der Durchschnittswerte,
der Austausch- und Volumenverhältnisse
(Gesamthandel)**

TAB. 4

**INDICES de la valeur moyenne,
des termes de l'échange et du rapport des volumes
(Commerce total)**

| Zeitraum Période | EG CE | France (1) | Belg.- Lux. | Neder- land (1)(2) | Deutsch- land (BR) (1)(2) | Italia (3) | EG CE | France (1) | Belg.- Lux. | Neder- land (1)(2) | Deutsch- land (BR) (1)(2) | Italia (3) | | | | | |
|----------------------------|----------|---------------|----------------|--------------------------|------------------------------------|-------------------------------|----------|---------------|----------------|--------------------------|------------------------------------|----------------------------|-----|--|--|--|--|
| DURCHSCHNITTSWERTE | | | | | | VALEUR MOYENNE | | | | | | | | | | | |
| import | | | | | | export | | | | | | | | | | | |
| 1958 = 100 | 1960 | 96 | 96 | 98 | 98 | 91 | 98 | 97 | 98 | 99 | 96 | 96 | | | | | |
| | 1961 | 96 | 93 | 99 | 100 | 97 | 99 | 96 | 97 | 103 | 105 | 91 | | | | | |
| | 1962 | 95 | 93 | 98 | 99 | 95 | 100 | 97 | 96 | 103 | 104 | 91 | | | | | |
| | 1963 | 95 | 95 | 98 | 100 | 94 | 100 | 98 | 96 | 104 | 105 | 95 | | | | | |
| | 1964 | 97 | 96 | 100 | 103 | 94 | 103 | 102 | 98 | 107 | 105 | 96 | | | | | |
| | 1965 | 99 | 98 | 99 | 104 | 97 | 104 | 104 | 98 | 109 | 107 | 95 | | | | | |
| | 1966 | 99 | 99 | 100 | 104 | 98 | 104 | 106 | 101 | 108 | 108 | 93 | | | | | |
| | 1967 | 99 | 99 | 99 | 104 | 97 | 104 | 105 | 100 | 108 | 107 | 93 | | | | | |
| | 1968 | 97 | 96 | 99 | 103 | 95 | 103 | 104 | 99 | 109 | 106 | 91 | | | | | |
| | 1969 | 100 | 98 | 102 | 104 | 100 | 105 | 106 | 104 | 109 | 111 | 96 | | | | | |
| | 1970 | | 100 | | 111 | 95 | | 108 | | 114 | 120 | 103 | | | | | |
| 1963 = 100 | 1958 | 105 | 105 | 102 | 100 | 106 | 100 | 102 | 104 | 96 | 95 | 105 | | | | | |
| | 1961 | 101 | 99 | 102 | 100 | 103 | 99 | 98 | 101 | 98 | 99 | 96 | | | | | |
| | 1962 | 100 | 98 | 100 | 99 | 101 | 100 | 99 | 100 | 99 | 99 | 96 | | | | | |
| | 1964 | 102 | 101 | 102 | 103 | 100 | 103 | 104 | 102 | 103 | 100 | 101 | | | | | |
| | 1965 | 104 | 103 | 101 | 104 | 103 | 104 | 106 | 102 | 105 | 102 | 100 | | | | | |
| | 1966 | 104 | 104 | 102 | 104 | 104 | 104 | 108 | 105 | 104 | 103 | 98 | | | | | |
| | 1967 | 104 | 104 | 101 | 104 | 103 | 104 | 107 | 104 | 104 | 102 | 98 | | | | | |
| | 1968 | 102 | 101 | 101 | 103 | 101 | 103 | 106 | 103 | 105 | 101 | 96 | | | | | |
| | 1969 | 105 | 103 | 104 | 104 | 106 | 105 | 108 | 108 | 105 | 105 | 101 | | | | | |
| | 1970 | | 105 | | 111 | 101 | | 110 | | 109 | 114 | 108 | | | | | |
| | 1969 I | 103 | 102 | 103 | 102 | 103 | 103 | 109 | 105 | 103 | 101 | 99 | | | | | |
| | II | 104 | 103 | 104 | 103 | 105 | 104 | 111 | 106 | 105 | 102 | 100 | | | | | |
| | III | 104 | 100 | 103 | 103 | 104 | 104 | 103 | 108 | 105 | 103 | 102 | | | | | |
| | IV | 108 | 113 | 104 | 106 | 111 | 109 | 107 | 113 | 106 | 112 | 103 | | | | | |
| | 1970 I | 109 | 105 | 108 | 110 | 111 | 109 | 106 | 111 | 108 | 113 | 105 | | | | | |
| | II | 109 | 106 | 109 | 110 | 112 | 111 | 109 | 114 | 108 | 113 | 108 | | | | | |
| | III | 109 | 105 | 108 | 111 | 110 | 111 | 108 | 112 | 109 | 115 | 110 | | | | | |
| | IV | | 105 | | 112 | 110 | | 114 | | 109 | 115 | 111 | | | | | |
| | 1970 J | 109 | 107 | 109 | 111 | 111 | 111 | 105 | 115 | 109 | 115 | 110 | | | | | |
| | A | 109 | 105 | 108 | 111 | 109 | 111 | 106 | 109 | 109 | 114 | 110 | | | | | |
| | S | 108 | 104 | 108 | 111 | 109 | 112 | 114 | 111 | 108 | 115 | 109 | | | | | |
| | O | 109 | 106 | 107 | 111 | 110 | 111 | 112 | 108 | 108 | 114 | 110 | | | | | |
| | N | 109 | 103 | 107 | 111 | 110 | 111 | 111 | 109 | 110 | 114 | 110 | | | | | |
| | D | | 107 | | 113 | 109 | | 115 | | 110 | 116 | 112 | | | | | |
| | 1971 J | | 107 | | | 109 | | 114 | | | 114 | 114 | | | | | |
| TERMS OF TRADE | | | | | | VERHÄLTNIS DER VOLUMEN | | | | | | | | | | | |
| TERMES DE L'ÉCHANGE | | | | | | export:import | | | | | | RAPPORT DES VOLUMES | | | | | |
| 1958 = 100 | 1960 | 102 | 101 | 100 | 101 | 103 | 103 | 99 | 119 | 100 | 98 | 92 | 91 | | | | |
| | 1961 | 103 | 103 | 97 | 102 | 108 | 101 | 97 | 115 | 99 | 93 | 90 | 97 | | | | |
| | 1962 | 105 | 104 | 98 | 104 | 109 | 102 | 93 | 104 | 102 | 92 | 83 | 94 | | | | |
| | 1963 | 105 | 103 | 98 | 104 | 111 | 104 | 90 | 100 | 101 | 90 | 84 | 80 | | | | |
| | 1964 | 106 | 106 | 98 | 104 | 111 | 101 | 92 | 93 | 100 | 90 | 83 | 101 | | | | |
| | 1965 | 105 | 105 | 99 | 105 | 110 | 99 | 95 | 101 | 105 | 92 | 78 | 121 | | | | |
| | 1966 | 105 | 107 | 101 | 104 | 110 | 96 | 94 | 94 | 98 | 91 | 85 | 120 | | | | |
| | 1967 | 105 | 106 | 101 | 104 | 110 | 96 | 99 | 96 | 101 | 94 | 95 | 116 | | | | |
| | 1968 | 106 | 108 | 100 | 106 | 111 | 94 | 100 | 93 | 102 | 95 | 93 | 131 | | | | |
| | 1969 | 105 | 108 | 102 | 105 | 110 | 97 | 97 | 89 | 103 | 97 | 89 | 120 | | | | |
| | 1970 | | 107 | | 102 | 126 | 103 | | 97 | | 97 | 76 | 106 | | | | |
| 1963 = 100 | 1958 | 95 | 97 | 102 | 96 | 90 | 96 | 111 | 100 | 99 | 111 | 118 | 126 | | | | |
| | 1961 | 98 | 95 | 99 | 98 | 97 | 97 | 109 | 115 | 99 | 103 | 107 | 123 | | | | |
| | 1962 | 100 | 101 | 100 | 100 | 98 | 98 | 103 | 104 | 101 | 102 | 98 | 117 | | | | |
| | 1964 | 101 | 103 | 100 | 100 | 100 | 97 | 102 | 93 | 99 | 100 | 99 | 127 | | | | |
| | 1965 | 100 | 102 | 101 | 101 | 99 | 95 | 106 | 101 | 104 | 102 | 92 | 152 | | | | |
| | 1966 | 100 | 104 | 103 | 100 | 99 | 92 | 104 | 94 | 97 | 101 | 101 | 151 | | | | |
| | 1967 | 100 | 103 | 103 | 100 | 99 | 92 | 110 | 96 | 100 | 104 | 113 | 145 | | | | |
| | 1968 | 101 | 105 | 102 | 102 | 100 | 90 | 111 | 93 | 101 | 105 | 110 | 164 | | | | |
| | 1969 | 100 | 105 | 104 | 101 | 99 | 93 | 108 | 89 | 102 | 108 | 105 | 151 | | | | |
| | 1970 | | 104 | | 98 | 113 | 99 | | 97 | | 108 | 90 | 134 | | | | |
| | 1968 IV | 101 | 107 | 101 | 103 | 99 | 91 | 112 | 87 | 102 | 109 | 116 | 163 | | | | |
| | 1969 I | 100 | 107 | 101 | 102 | 99 | 93 | 107 | 87 | 106 | 106 | 102 | 158 | | | | |
| | II | 100 | 108 | 103 | 102 | 97 | 93 | 107 | 85 | 101 | 106 | 106 | 161 | | | | |
| | III | 100 | 102 | 105 | 102 | 99 | 94 | 108 | 90 | 100 | 110 | 106 | 154 | | | | |
| | IV | 101 | 95 | 108 | 99 | 102 | 95 | 108 | 96 | 102 | 110 | 105 | 134 | | | | |
| | 1970 I | 101 | 101 | 103 | 99 | 98 | 96 | 106 | 99 | 104 | 109 | 102 | 135 | | | | |
| | II | 101 | 103 | 105 | 99 | 101 | 99 | 105 | 98 | 106 | 105 | 99 | 135 | | | | |
| | III | 103 | 103 | 104 | 98 | 104 | 101 | 105 | 97 | 100 | 111 | 100 | 133 | | | | |
| | IV | | 109 | | 98 | 105 | 100 | | 96 | | 107 | 100 | 134 | | | | |
| | 1970 J | 102 | 98 | 105 | 98 | 104 | 102 | 109 | 109 | 109 | 104 | 105 | 134 | | | | |
| | A | 102 | 101 | 101 | 98 | 105 | 102 | 103 | 97 | 87 | 109 | 95 | 138 | | | | |
| | S | 104 | 109 | 103 | 97 | 105 | 100 | 103 | 89 | 103 | 119 | 98 | 127 | | | | |
| | O | 103 | 106 | 101 | 97 | 104 | 100 | 109 | 100 | 108 | 110 | 101 | 145 | | | | |
| | N | 103 | 108 | 102 | 99 | 103 | 98 | 101 | 95 | 103 | 105 | 93 | 125 | | | | |
| | D | | 107 | | 97 | 106 | 99 | | 92 | | 105 | 107 | 131 | | | | |
| | 1971 J | | 106 | | | 104 | 100 | | 98 | | | 94 | 126 | | | | |

1) Auf Basis der Dollarwerte errechnete Indices der Durchschnittswerte; Abweichungen von Indices, die auf nationalen Währungen basieren, sind durch Änderungen der Umrechnungskurse bedingt.
 (2) Neue Reihe von 1962 an.
 (3) Neue Reihe von 1969 an.

(1) Indices de la valeur moyenne en termes de dollars; ces indices diffèrent des indices en termes de monnaie nationale par suite de modifications des taux de change.
 (2) A partir de 1962, nouvelle série.
 (3) A partir de 1969, nouvelle série.

4

**ENTWICKLUNG DES HANDELS
DER MITGLIEDSTAATEN INTRA- UND EXTRA-EG**
(tatsächliche Werte)

TAB. 5

MIO \$

| Zeitraum Période | import | | | | | | export | | | | | |
|---------------------------|----------|--------------|------------|------------------|-----------------------------|---------|----------|--------------|------------|------------------|-----------------------------|---------|
| | EG-CE | France a) | Belg.-Lux. | Niederland a) | Deutsch- land (BR) a) | Italia | EG-CE | France a) | Belg.-Lux. | Niederland a) | Deutsch- land (BR) a) | Italia |
| AUSTAUSCH INTRA-EG | | | | | | | | | | | | |
| 1958 | 6 790,3 | 1 227,3 | 1 461,6 | 1 517,9 | 1 896,1 | 687,4 | 6 864,0 | 1 135,6 | 1 377,3 | 1 336,8 | 2 406,0 | 608,3 |
| 1959 | 8 082,1 | 1 362,1 | 1 621,0 | 1 749,5 | 2 460,6 | 889,0 | 8 167,6 | 1 523,6 | 1 524,2 | 1 597,2 | 2 730,1 | 792,5 |
| 1960 | 10 150,4 | 1 847,9 | 1 893,8 | 2 076,1 | 3 023,9 | 1 308,7 | 10 245,7 | 2 041,6 | 1 907,8 | 1 849,3 | 3 369,1 | 1 077,9 |
| 1961 | 11 718,4 | 2 102,1 | 2 135,4 | 2 514,0 | 3 427,2 | 1 539,7 | 11 893,2 | 2 419,7 | 2 089,4 | 2 050,6 | 4 025,9 | 1 307,6 |
| 1962 | 13 416,4 | 2 523,2 | 2 323,9 | 2 683,0 | 3 995,1 | 1 891,3 | 13 562,9 | 2 711,6 | 2 458,4 | 2 256,0 | 4 512,5 | 1 624,4 |
| 1963 | 15 737,1 | 3 126,1 | 2 684,4 | 3 082,0 | 4 341,9 | 2 502,6 | 15 926,1 | 3 091,5 | 2 942,3 | 2 647,2 | 5 451,9 | 1 793,2 |
| 1964 | 18 053,9 | 3 762,2 | 3 154,8 | 3 670,8 | 5 097,3 | 2 368,7 | 18 382,9 | 3 487,2 | 3 498,6 | 3 233,1 | 5 909,7 | 2 254,2 |
| 1965 | 20 441,9 | 4 015,2 | 3 473,4 | 3 987,0 | 6 660,4 | 2 306,0 | 20 822,2 | 4 114,7 | 3 947,1 | 3 561,3 | 6 306,3 | 2 892,8 |
| 1966 | 22 921,9 | 4 853,3 | 4 008,6 | 4 331,7 | 6 938,5 | 2 789,8 | 23 230,1 | 4 608,4 | 4 289,6 | 3 749,9 | 7 318,0 | 3 264,1 |
| 1967 | 24 172,8 | 5 373,7 | 3 986,3 | 4 546,1 | 6 867,5 | 3 399,3 | 24 509,2 | 4 701,5 | 4 429,0 | 4 002,9 | 8 002,5 | 3 373,2 |
| 1968 | 28 421,6 | 6 616,6 | 4 576,7 | 5 146,2 | 8 358,5 | 3 723,6 | 28 914,0 | 5 452,1 | 5 251,9 | 4 790,2 | 9 339,8 | 4 079,9 |
| 1969 | 36 340,6 | 8 690,2 | 5 733,9 | 6 226,9 | 10 862,1 | 4 827,4 | 36 462,9 | 7 118,2 | 6 799,9 | 5 991,9 | 11 571,0 | 4 891,9 |
| 1970 | 42 800,3 | 9 256,0 | 6 683,2 | 7 483,1 | 13 231,9 | 6 146,2 | 43 301,0 | 8 661,5 | 7 949,9 | 7 290,3 | 13 726,7 | 5 672,5 |
| 1969 III | 8 650,5 | 1 984,3 | 1 378,2 | 1 492,8 | 2 628,5 | 1 166,8 | 8 624,2 | 1 517,5 | 1 602,0 | 1 471,9 | 2 802,6 | 1 230,1 |
| 1969 IV | 10 018,1 | 2 344,4 | 1 559,5 | 1 719,2 | 3 045,1 | 1 350,0 | 10 137,0 | 1 991,0 | 1 951,7 | 1 702,7 | 3 293,5 | 1 198,0 |
| 1970 I | 10 028,5 | 2 198,6 | 1 606,0 | 1 716,5 | 3 123,5 | 1 383,9 | 10 072,8 | 2 056,7 | 1 844,8 | 1 709,1 | 3 185,3 | 1 277,0 |
| 1970 II | 10 896,2 | 2 359,3 | 1 687,0 | 1 905,1 | 3 368,8 | 1 576,1 | 11 054,9 | 2 232,9 | 2 119,5 | 1 826,6 | 3 462,1 | 1 413,9 |
| 1970 III | 10 313,8 | 2 164,7 | 1 577,3 | 1 821,5 | 3 191,5 | 1 558,7 | 10 363,6 | 1 965,4 | 1 837,2 | 1 784,1 | 3 308,5 | 1 468,4 |
| 1970 IV | 11 561,8 | 2 533,4 | 1 812,9 | 2 040,0 | 3 548,1 | 1 627,5 | 11 809,7 | 2 406,4 | 2 148,5 | 1 970,6 | 3 770,9 | 1 513,3 |
| 1969 D | 3 239,2 | 753,0 | 514,8 | 569,0 | 949,3 | 453,3 | 3 276,3 | 661,7 | 650,4 | 537,4 | 1 068,0 | 358,8 |
| 1970 J | 3 140,9 | 661,9 | 465,3 | 540,5 | 1 010,9 | 462,2 | 3 150,1 | 623,4 | 583,8 | 552,6 | 962,2 | 428,2 |
| F | 3 284,1 | 726,8 | 564,6 | 564,1 | 1 001,0 | 427,5 | 3 267,0 | 681,5 | 584,9 | 543,5 | 1 059,6 | 397,6 |
| M | 3 603,9 | 810,1 | 576,1 | 611,9 | 1 111,7 | 494,1 | 3 655,7 | 751,9 | 676,1 | 613,1 | 1 163,5 | 451,2 |
| A | 3 782,2 | 857,7 | 595,3 | 625,6 | 1 172,0 | 531,7 | 3 880,8 | 776,5 | 751,2 | 630,2 | 1 243,3 | 479,6 |
| M | 3 246,7 | 644,2 | 492,8 | 611,9 | 1 014,3 | 483,4 | 3 326,4 | 649,3 | 631,7 | 575,7 | 1 030,0 | 439,7 |
| J | 3 860,5 | 852,4 | 596,9 | 667,6 | 1 182,6 | 561,0 | 3 816,6 | 802,4 | 709,6 | 621,3 | 1 188,7 | 494,6 |
| J | 3 655,4 | 794,5 | 524,8 | 627,8 | 1 144,6 | 563,7 | 3 730,3 | 718,2 | 697,7 | 581,4 | 1 223,7 | 509,4 |
| A | 2 949,3 | 546,9 | 474,8 | 549,2 | 935,3 | 443,0 | 2 807,8 | 515,1 | 446,1 | 545,1 | 893,5 | 438,0 |
| S | 3 719,4 | 823,3 | 589,9 | 642,7 | 1 111,5 | 552,0 | 3 835,5 | 742,3 | 692,9 | 657,9 | 1 191,3 | 521,1 |
| O | 3 900,4 | 832,4 | 614,9 | 671,5 | 1 229,5 | 552,2 | 4 021,4 | 794,0 | 716,6 | 668,1 | 1 282,7 | 560,0 |
| N | 3 847,1 | 838,6 | 582,5 | 679,2 | 1 176,6 | 570,2 | 3 769,8 | 786,4 | 661,3 | 660,0 | 1 169,1 | 493,0 |
| D | 3 830,0 | 863,9 | 627,8 | 689,9 | 1 143,3 | 505,1 | 3 746,8 | 775,6 | 758,8 | 643,9 | 1 130,4 | 438,1 |
| 1971 J | | 715,2 | | 399,8 | 1 047,5 | 506,7 | | 685,5 | | 488,5 | 1 075,6 | 452,1 |
| HANDEL EXTRA-EG | | | | | | | | | | | | |
| 1958 | 16 156,1 | 4 381,9 | 1 674,3 | 2 106,9 | 5 464,7 | 2 528,3 | 15 910,7 | 3 984,9 | 1 675,2 | 1 880,6 | 6 401,3 | 1 968,7 |
| 1959 | 16 206,3 | 3 725,0 | 1 823,6 | 2 189,3 | 6 016,7 | 2 451,7 | 17 050,4 | 4 090,1 | 1 773,6 | 2 010,2 | 7 074,1 | 2 102,4 |
| 1960 | 19 444,6 | 4 431,6 | 2 063,3 | 2 454,6 | 7 078,7 | 3 416,5 | 19 483,3 | 4 821,1 | 1 867,6 | 2 178,4 | 8 045,7 | 2 570,5 |
| 1961 | 20 455,0 | 4 575,8 | 2 083,6 | 2 598,3 | 7 513,7 | 3 683,6 | 20 428,2 | 4 800,6 | 1 835,0 | 2 256,0 | 8 661,2 | 2 875,4 |
| 1962 | 22 352,6 | 4 996,6 | 2 231,5 | 2 664,4 | 8 284,3 | 4 175,7 | 20 635,6 | 4 650,3 | 1 865,2 | 2 328,5 | 8 751,1 | 3 040,5 |
| 1963 | 24 676,7 | 5 599,7 | 2 427,7 | 2 885,3 | 8 676,9 | 5 087,2 | 21 628,8 | 4 991,2 | 1 896,9 | 2 314,8 | 9 163,7 | 3 262,1 |
| 1964 | 26 856,1 | 6 304,5 | 2 767,7 | 3 384,2 | 9 515,1 | 4 883,7 | 24 178,8 | 5 503,2 | 2 091,2 | 2 575,0 | 10 305,2 | 3 704,2 |
| 1965 | 28 582,1 | 6 320,7 | 2 900,2 | 3 477,1 | 10 811,8 | 5 072,3 | 27 092,9 | 5 933,4 | 2 434,6 | 2 832,0 | 11 586,0 | 4 306,9 |
| 1966 | 30 756,1 | 7 022,0 | 3 165,4 | 3 685,8 | 11 084,1 | 5 798,9 | 29 419,3 | 6 288,9 | 2 539,4 | 3 000,5 | 12 816,1 | 4 774,3 |
| 1967 | 30 895,3 | 7 003,8 | 3 189,6 | 3 791,3 | 10 483,2 | 6 427,3 | 31 629,3 | 6 676,0 | 2 603,4 | 3 284,7 | 13 733,2 | 5 332,1 |
| 1968 | 33 566,8 | 7 309,9 | 3 756,7 | 4 146,4 | 11 791,5 | 6 562,3 | 35 291,6 | 7 220,2 | 2 912,1 | 3 550,9 | 15 502,7 | 6 105,6 |
| 1969 | 39 253,2 | 8 531,6 | 4 254,7 | 4 763,6 | 14 063,9 | 7 739,4 | 39 228,2 | 7 762,2 | 3 265,1 | 3 973,1 | 17 480,9 | 6 746,9 |
| 1970 | 45 621,2 | 9 666,5 | 4 669,4 | 5 910,3 | 16 582,1 | 8 793,1 | 45 198,4 | 9 077,3 | 3 645,3 | 4 476,7 | 20 461,8 | 7 537,3 |
| 1969 III | 9 472,7 | 1 846,7 | 1 031,3 | 1 196,3 | 3 482,2 | 1 916,2 | 9 582,5 | 1 733,4 | 781,2 | 1 019,9 | 4 327,4 | 1 720,6 |
| 1969 IV | 10 717,7 | 2 232,5 | 1 162,8 | 1 321,0 | 3 982,2 | 2 017,3 | 10 818,1 | 2 096,9 | 902,7 | 1 062,0 | 5 118,9 | 1 637,5 |
| 1970 I | 10 667,7 | 2 319,7 | 1 080,5 | 1 330,6 | 3 877,7 | 2 059,5 | 10 374,2 | 2 139,1 | 885,0 | 1 001,1 | 4 643,5 | 1 705,5 |
| 1970 II | 11 704,0 | 2 561,4 | 1 187,0 | 1 498,2 | 4 202,9 | 2 254,6 | 11 401,6 | 2 369,9 | 912,5 | 1 094,7 | 5 045,0 | 1 979,5 |
| 1970 III | 10 978,7 | 2 206,9 | 1 120,0 | 1 432,8 | 4 040,8 | 2 178,2 | 11 008,7 | 2 065,3 | 803,4 | 1 146,9 | 5 117,8 | 1 875,2 |
| 1970 IV | 12 270,8 | 2 578,5 | 1 281,9 | 1 648,7 | 4 461,1 | 2 300,7 | 12 413,9 | 2 502,9 | 1 044,3 | 1 234,1 | 5 655,5 | 1 977,1 |
| 1969 D | 3 637,0 | 798,8 | 405,3 | 461,9 | 1 307,9 | 663,2 | 3 648,5 | 765,9 | 290,8 | 338,4 | 1 750,0 | 503,5 |
| 1970 J | 3 664,0 | 772,6 | 331,5 | 462,7 | 1 321,9 | 775,4 | 3 285,5 | 653,2 | 292,8 | 348,5 | 1 418,5 | 572,4 |
| F | 3 397,2 | 760,3 | 375,1 | 425,3 | 1 203,1 | 633,4 | 3 348,7 | 703,0 | 293,8 | 318,7 | 1 509,6 | 523,6 |
| M | 3 608,1 | 788,1 | 373,9 | 442,7 | 1 352,4 | 651,1 | 3 741,9 | 784,0 | 298,4 | 334,0 | 1 715,9 | 609,5 |
| A | 3 959,1 | 904,2 | 425,7 | 454,7 | 1 453,1 | 721,4 | 3 828,2 | 815,5 | 315,7 | 364,9 | 1 691,3 | 640,9 |
| M | 3 735,4 | 762,0 | 367,1 | 504,1 | 1 330,5 | 771,7 | 3 588,6 | 670,6 | 268,9 | 353,8 | 1 619,7 | 675,6 |
| J | 4 000,1 | 892,3 | 387,6 | 539,3 | 1 419,3 | 761,7 | 3 948,9 | 881,2 | 295,0 | 375,7 | 1 733,9 | 663,0 |
| J | 3 780,3 | 768,8 | 393,4 | 481,3 | 1 387,0 | 749,7 | 3 983,9 | 790,5 | 296,0 | 359,1 | 1 858,9 | 679,5 |
| A | 3 376,3 | 670,8 | 324,5 | 476,5 | 1 262,6 | 641,9 | 3 322,4 | 590,5 | 216,7 | 367,3 | 1 567,8 | 580,1 |
| S | 3 811,6 | 769,0 | 388,8 | 475,5 | 1 391,2 | 787,1 | 3 702,8 | 688,2 | 287,5 | 420,4 | 1 691,1 | 615,6 |
| O | 3 891,5 | 799,5 | 421,4 | 499,2 | 1 442,4 | 728,9 | 4 098,5 | 814,2 | 353,5 | 377,8 | 1 871,1 | 681,8 |
| N | 4 099,1 | 819,5 | 401,2 | 584,1 | 1 472,7 | 821,6 | 3 852,5 | 784,5 | 315,4 | 435,1 | 1 674,1 | 643,3 |
| D | 4 279,7 | 965,6 | 450,4 | 566,0 | 1 547,1 | 750,5 | 4 632,0 | 899,8 | 353,5 | 422,0 | 2 304,9 | 651,9 |
| 1971 J | | 773,1 | | 535,1 | 1 319,4 | 722,6 | | 746,0 | | 406,2 | 1 525,3 | 584,7 |
| COMMERCE EXTRA-CE | | | | | | | | | | | | |

a) Neuer Umrechnungskurs : März 1961 für die Niederlande und Deutschland (BR); August 1969 für Frankreich; Oktober 1969 für Deutschland (BR).

TAB. 5

**ÉVOLUTION DU COMMERCE
INTRA- ET EXTRA-CE DES PAYS MEMBRES**
(valeurs courantes)

MIO \$

| Zeitraum Période | import | | | | | | export | | | | | |
|--|--------|--------|------------|-----------------|-----------------------------|--------|--------|--------|------------|-----------------|-----------------------------|--------|
| | EG/CE | France | Belg./Lux. | Nederland a) | Deutsch- land (BR) a) | Italia | EG/CE | France | Belg./Lux. | Nederland a) | Deutsch- land (BR) a) | Italia |
| AUSTAUSCH INTRA-EG | | | | | | | | | | | | |
| Ø 12 Monate nichtbereinigte Werte | | | | | | | | | | | | |
| 1958 | 556 | 102 | 122 | 127 | 158 | 57 | 572 | 95 | 115 | 111 | 201 | 51 |
| 1959 | 674 | 114 | 135 | 146 | 205 | 74 | 681 | 127 | 127 | 133 | 228 | 66 |
| 1960 | 846 | 154 | 158 | 173 | 252 | 109 | 854 | 170 | 159 | 154 | 281 | 90 |
| 1961 | 977 | 175 | 178 | 210 | 286 | 128 | 991 | 202 | 174 | 171 | 336 | 109 |
| 1962 | 1 118 | 210 | 194 | 224 | 333 | 158 | 1 130 | 226 | 205 | 188 | 376 | 135 |
| 1963 | 1 311 | 261 | 224 | 257 | 362 | 209 | 1 327 | 258 | 245 | 224 | 454 | 149 |
| 1964 | 1 505 | 314 | 263 | 306 | 425 | 197 | 1 532 | 291 | 292 | 269 | 493 | 188 |
| 1965 | 1 704 | 335 | 289 | 332 | 555 | 192 | 2 735 | 343 | 329 | 297 | 526 | 241 |
| 1966 | 1 910 | 404 | 334 | 361 | 578 | 233 | 1 936 | 384 | 358 | 313 | 610 | 272 |
| 1967 | 2 014 | 448 | 332 | 379 | 572 | 283 | 2 042 | 392 | 369 | 334 | 667 | 281 |
| 1968 | 2 368 | 551 | 381 | 429 | 697 | 310 | 2 409 | 454 | 438 | 399 | 778 | 340 |
| 1969 | 3 020 | 717 | 477 | 519 | 905 | 402 | 3 035 | 590 | 565 | 499 | 964 | 416 |
| 1970 | 3 567 | 771 | 557 | 624 | 1 103 | 512 | 3 608 | 722 | 662 | 608 | 1 144 | 473 |
| Ø 3 Monate bereinigte Werte | | | | | | | | | | | | |
| 1969 III | 3 078 | 741 | 495 | 518 | 894 | 410 | 3 120 | 586 | 601 | 507 | 1 001 | 423 |
| IV | 3 193 | 718 | 498 | 562 | 977 | 438 | 3 226 | 626 | 614 | 546 | 1 045 | 398 |
| 1970 I | 3 311 | 701 | 527 | 563 | 1 077 | 451 | 3 316 | 667 | 587 | 598 | 1 045 | 419 |
| II | 3 582 | 781 | 549 | 633 | 1 107 | 523 | 3 612 | 710 | 687 | 592 | 1 155 | 470 |
| III | 3 652 | 807 | 576 | 627 | 1 084 | 545 | 3 716 | 748 | 687 | 613 | 1 172 | 502 |
| VI | 3 725 | 799 | 583 | 670 | 1 143 | 532 | 3 754 | 747 | 678 | 634 | 1 207 | 493 |
| Monatliche bereinigte Werte | | | | | | | | | | | | |
| 1969 N | 3 142 | 711 | 475 | 538 | 947 | 447 | 3 223 | 614 | 609 | 541 | 1 043 | 418 |
| D | 3 132 | 692 | 496 | 568 | 950 | 451 | 3 131 | 627 | 613 | 535 | 979 | 391 |
| 1970 J | 3 305 | 687 | 499 | 561 | 1 105 | 460 | 3 326 | 681 | 586 | 576 | 1 008 | 457 |
| F | 3 398 | 724 | 565 | 591 | 1 099 | 425 | 3 359 | 677 | 585 | 591 | 1 100 | 396 |
| M | 3 231 | 692 | 516 | 536 | 1 026 | 469 | 3 261 | 643 | 589 | 611 | 1 027 | 405 |
| A | 3 780 | 854 | 575 | 624 | 1 172 | 529 | 3 872 | 736 | 719 | 628 | 1 244 | 478 |
| M | 3 245 | 640 | 494 | 611 | 1 015 | 481 | 3 317 | 644 | 632 | 573 | 1 031 | 438 |
| J | 3 720 | 848 | 579 | 666 | 1 134 | 558 | 3 647 | 749 | 710 | 575 | 1 190 | 493 |
| J | 3 653 | 790 | 597 | 626 | 1 091 | 536 | 3 721 | 713 | 698 | 603 | 1 225 | 470 |
| A | 3 585 | 812 | 539 | 613 | 1 049 | 549 | 3 632 | 759 | 670 | 621 | 1 099 | 516 |
| S | 3 717 | 819 | 591 | 641 | 1 112 | 549 | 3 796 | 773 | 693 | 616 | 1 193 | 519 |
| O | 3 623 | 770 | 564 | 642 | 1 107 | 549 | 3 718 | 725 | 658 | 601 | 1 210 | 519 |
| N | 3 845 | 835 | 584 | 678 | 1 177 | 544 | 3 760 | 781 | 662 | 658 | 1 170 | 491 |
| D | 3 707 | 792 | 602 | 689 | 1 144 | 502 | 3 783 | 735 | 713 | 642 | 1 241 | 468 |
| HANDEL EXTRA-EG | | | | | | | | | | | | |
| Ø 12 Monate nichtbereinigte Werte | | | | | | | | | | | | |
| 1958 | 1 346 | 365 | 140 | 176 | 455 | 211 | 1 326 | 332 | 140 | 157 | 533 | 164 |
| 1959 | 1 351 | 310 | 152 | 182 | 501 | 204 | 1 421 | 341 | 148 | 167 | 590 | 175 |
| 1960 | 1 620 | 369 | 172 | 205 | 590 | 285 | 1 624 | 402 | 156 | 182 | 671 | 214 |
| 1961 | 1 705 | 381 | 174 | 217 | 618 | 307 | 1 702 | 400 | 153 | 188 | 722 | 240 |
| 1962 | 1 863 | 416 | 186 | 222 | 690 | 348 | 1 720 | 388 | 155 | 194 | 729 | 253 |
| 1963 | 2 056 | 467 | 202 | 240 | 723 | 424 | 1 802 | 416 | 158 | 193 | 764 | 272 |
| 1964 | 2 238 | 525 | 231 | 282 | 793 | 407 | 2 015 | 459 | 174 | 215 | 859 | 309 |
| 1965 | 2 382 | 527 | 242 | 290 | 901 | 423 | 2 258 | 494 | 203 | 236 | 966 | 359 |
| 1966 | 2 563 | 585 | 264 | 307 | 924 | 483 | 2 452 | 524 | 212 | 250 | 1 068 | 398 |
| 1967 | 2 576 | 584 | 266 | 316 | 874 | 536 | 2 636 | 556 | 217 | 275 | 1 144 | 444 |
| 1968 | 2 797 | 609 | 313 | 346 | 983 | 547 | 2 941 | 602 | 243 | 296 | 1 292 | 509 |
| 1969 | 3 268 | 709 | 353 | 397 | 1 172 | 636 | 3 268 | 645 | 272 | 331 | 1 457 | 563 |
| 1970 | 3 802 | 806 | 389 | 493 | 1 382 | 733 | 3 767 | 756 | 304 | 373 | 1 705 | 628 |
| Ø 3 Monate bereinigte Werte | | | | | | | | | | | | |
| 1969 III | 3 289 | 713 | 358 | 406 | 1 196 | 670 | 3 352 | 661 | 283 | 342 | 1 499 | 594 |
| IV | 3 309 | 703 | 375 | 434 | 1 259 | 650 | 3 391 | 647 | 293 | 345 | 1 555 | 534 |
| 1970 I | 3 576 | 744 | 367 | 451 | 1 321 | 675 | 3 513 | 717 | 283 | 347 | 1 599 | 578 |
| II | 3 863 | 819 | 383 | 492 | 1 402 | 751 | 3 789 | 749 | 292 | 361 | 1 715 | 644 |
| III | 3 791 | 833 | 387 | 485 | 1 380 | 765 | 3 814 | 782 | 285 | 384 | 1 757 | 641 |
| VI | 3 966 | 830 | 418 | 542 | 1 427 | 742 | 3 927 | 781 | 334 | 401 | 1 752 | 648 |
| Monatliche bereinigte Werte | | | | | | | | | | | | |
| 1969 N | 3 281 | 662 | 338 | 418 | 1 199 | 671 | 3 425 | 623 | 298 | 325 | 1 576 | 588 |
| D | 3 419 | 712 | 383 | 454 | 1 216 | 663 | 3 254 | 682 | 277 | 340 | 1 465 | 502 |
| 1970 J | 3 655 | 771 | 332 | 456 | 1 323 | 741 | 3 441 | 729 | 276 | 350 | 1 496 | 626 |
| F | 3 574 | 760 | 394 | 461 | 1 334 | 633 | 3 594 | 706 | 293 | 354 | 1 688 | 550 |
| M | 3 500 | 700 | 374 | 436 | 1 307 | 651 | 3 505 | 715 | 280 | 335 | 1 613 | 558 |
| A | 3 950 | 850 | 426 | 448 | 1 454 | 721 | 3 828 | 770 | 315 | 366 | 1 694 | 619 |
| M | 3 726 | 717 | 355 | 497 | 1 332 | 771 | 3 589 | 673 | 268 | 355 | 1 622 | 652 |
| J | 3 914 | 891 | 376 | 532 | 1 420 | 761 | 3 949 | 803 | 294 | 363 | 1 829 | 662 |
| J | 3 771 | 815 | 405 | 474 | 1 388 | 749 | 3 984 | 728 | 315 | 361 | 1 861 | 642 |
| A | 3 691 | 859 | 337 | 514 | 1 321 | 759 | 3 756 | 813 | 254 | 396 | 1 718 | 640 |
| S | 3 911 | 826 | 405 | 468 | 1 430 | 786 | 3 703 | 805 | 287 | 395 | 1 693 | 642 |
| O | 3 882 | 798 | 422 | 492 | 1 401 | 688 | 3 874 | 748 | 353 | 359 | 1 718 | 652 |
| N | 3 965 | 818 | 393 | 576 | 1 414 | 787 | 3 853 | 787 | 315 | 420 | 1 676 | 642 |
| D | 4 050 | 874 | 439 | 558 | 1 467 | 750 | 4 053 | 807 | 335 | 423 | 1 862 | 651 |

a) Nouveau taux de change : mars 1961 pour les Pays-Bas et l'Allemagne (RF); août 1969 pour la France; octobre 1969 pour l'Allemagne (RF).

ENTWICKLUNG DES HANDELS
DER MITGLIEDSTAATEN INTRA- UND EXTRA-EG
(tatsächliche Werte in Millionon Dollar)

TAB. 5

ÉVOLUTION DU COMMERCE
INTRA- ET EXTRA-CE DES PAYS MEMBRES
(valeurs courantes en millions de dollars)

| Zeitraum Période | EINFUHR - / AUSFUHR- ÜBERSCHUSS BALANCE COMMERCIALE | | | | | | INDICES DER TATSÄCHLICHEN WERTE (saisonbereinigt) INDICES DE VALEUR COURANTE (désaisonnalisés) | | | | | | | | | | | | | | |
|---------------------------|--|---------|------------|---------------|---------------------|--------------------------|--|--------|------------|---------------|-------------------|--------|------|------|------|------|------|------|------|------|--|
| | MIO \$ | | | | | | 1960 = 100 | | | | | | | | | | | | | | |
| | EG/CE | France | Belg.-Lux. | Niederland a) | Deutschland (BR) a) | Italia | EG/CE | France | Belg.-Lux. | Niederland a) | Deutschl. (BR) a) | Italia | IMP. | EXP. | IMP. | EXP. | IMP. | EXP. | IMP. | EXP. | |
| AUSTAUSCH INTRA-EG | | | | | | ÉCHANGES INTRA-CE | | | | | | | | | | | | | | | |
| 1958 | | - 91,7 | - 84,3 | -181,2 | +510,0 | - 79,1 | 67 | 67 | 66 | 56 | 77 | 72 | 63 | 71 | 63 | 71 | 53 | 56 | | | |
| 1959 | | +161,5 | - 96,8 | -152,3 | +269,6 | - 96,5 | 81 | 80 | 74 | 75 | 86 | 86 | 84 | 86 | 81 | 81 | 68 | 73 | | | |
| 1960 | | +193,7 | + 14,0 | -226,8 | +345,2 | -230,8 | 100 | 100 | 100 | 100 | 100 | 100 | 100 | 100 | 100 | 100 | 100 | 100 | | | |
| 1961 | | +317,6 | - 46,0 | -463,4 | +598,7 | -232,1 | 115 | 116 | 114 | 119 | 112 | 109 | 121 | 111 | 113 | 119 | 117 | 122 | | | |
| 1962 | | +188,4 | +134,5 | -427,0 | +517,4 | -266,8 | 132 | 132 | 137 | 133 | 123 | 129 | 129 | 122 | 132 | 134 | 144 | 151 | | | |
| 1963 | | - 34,6 | +257,9 | -434,8 | +1110,0 | -709,4 | 155 | 155 | 169 | 151 | 142 | 154 | 148 | 143 | 144 | 162 | 191 | 166 | | | |
| 1964 | | -275,0 | +343,8 | -437,7 | +812,4 | -114,6 | 178 | 179 | 204 | 171 | 166 | 183 | 177 | 175 | 169 | 175 | 180 | 209 | | | |
| 1965 | | + 99,6 | +473,7 | -425,7 | -354,1 | +586,8 | 201 | 203 | 217 | 202 | 183 | 207 | 192 | 193 | 220 | 187 | 176 | 268 | | | |
| 1966 | | -244,9 | +281,0 | -581,8 | +376,5 | +474,4 | 226 | 227 | 263 | 226 | 211 | 225 | 209 | 203 | 229 | 217 | 214 | 302 | | | |
| 1967 | | -672,2 | +442,8 | -543,1 | +1135,0 | - 26,0 | 238 | 239 | 291 | 231 | 210 | 232 | 219 | 217 | 227 | 237 | 260 | 312 | | | |
| 1968 | | -1164,5 | +675,2 | -355,9 | +981,3 | +356,3 | 280 | 282 | 358 | 267 | 241 | 275 | 248 | 259 | 277 | 277 | 284 | 378 | | | |
| 1969 | | -1572,0 | +1066,0 | -235,0 | +708,9 | +154,4 | 357 | 355 | 466 | 347 | 302 | 355 | 300 | 324 | 359 | 343 | 369 | 462 | | | |
| 1970 | | -594,5 | +1266,7 | -192,8 | +494,9 | -473,6 | 422 | 423 | 501 | 425 | 353 | 416 | 361 | 395 | 438 | 407 | 470 | 526 | | | |
| 1969 III | | -466,9 | +223,9 | - 20,9 | +174,2 | + 63,4 | 364 | 365 | 481 | 345 | 313 | 378 | 299 | 329 | 355 | 356 | 376 | 470 | | | |
| 1969 IV | | -353,6 | +392,2 | - 16,5 | +248,4 | -152,0 | 377 | 378 | 466 | 368 | 315 | 386 | 325 | 355 | 388 | 372 | 402 | 442 | | | |
| 1970 I | | -141,8 | +238,7 | - 7,5 | + 61,8 | -106,9 | 391 | 388 | 455 | 392 | 334 | 369 | 325 | 388 | 427 | 372 | 414 | 466 | | | |
| 1970 II | | -126,3 | +432,5 | -78,5 | + 93,3 | -162,2 | 423 | 423 | 507 | 418 | 347 | 432 | 366 | 384 | 439 | 411 | 480 | 522 | | | |
| 1970 III | | -199,3 | +259,9 | -37,5 | +117,0 | - 90,3 | 432 | 436 | 524 | 440 | 365 | 432 | 362 | 398 | 430 | 417 | 500 | 558 | | | |
| 1970 IV | | -127,0 | +335,6 | -69,4 | +222,8 | -114,2 | 440 | 440 | 519 | 439 | 369 | 426 | 387 | 412 | 454 | 430 | 488 | 548 | | | |
| 1969 D | | - 91,3 | +135,6 | - 31,6 | +118,7 | - 94,5 | 370 | 367 | 449 | 369 | 314 | 386 | 328 | 347 | 377 | 348 | 414 | 434 | | | |
| 1970 J | | - 38,5 | +118,5 | + 12,1 | - 48,8 | - 34,1 | 391 | 389 | 446 | 401 | 316 | 369 | 324 | 374 | 438 | 359 | 422 | 508 | | | |
| 1970 F | | - 45,4 | + 20,2 | - 20,6 | + 58,6 | - 29,9 | 402 | 393 | 470 | 398 | 358 | 368 | 342 | 384 | 436 | 391 | 390 | 440 | | | |
| 1970 A | | - 58,2 | +100,0 | + 1,2 | + 51,8 | - 42,9 | 382 | 382 | 449 | 378 | 327 | 370 | 310 | 397 | 407 | 365 | 430 | 450 | | | |
| 1970 M | | - 81,1 | +155,9 | + 4,6 | + 71,3 | - 52,1 | 447 | 453 | 555 | 433 | 365 | 452 | 361 | 408 | 465 | 443 | 485 | 531 | | | |
| 1970 A | | + 5,1 | +138,8 | - 36,2 | + 15,7 | - 43,7 | 384 | 488 | 416 | 379 | 313 | 397 | 353 | 372 | 403 | 367 | 441 | 487 | | | |
| 1970 J | | - 50,0 | +112,7 | - 46,3 | + 6,2 | - 66,4 | 441 | 427 | 551 | 441 | 366 | 447 | 385 | 373 | 450 | 423 | 512 | 548 | | | |
| 1970 J | | - 76,3 | +172,9 | - 46,4 | + 79,1 | - 54,4 | 432 | 436 | 513 | 419 | 378 | 439 | 362 | 392 | 433 | 436 | 492 | 522 | | | |
| 1970 S | | - 31,8 | - 28,7 | - 4,0 | - 41,9 | - 5,0 | 424 | 427 | 527 | 446 | 341 | 421 | 354 | 403 | 416 | 391 | 504 | 573 | | | |
| 1970 O | | - 80,9 | +103,0 | + 15,2 | + 79,8 | - 30,9 | 439 | 444 | 532 | 455 | 374 | 436 | 371 | 400 | 441 | 425 | 504 | 577 | | | |
| 1970 N | | - 38,3 | +101,6 | - 3,4 | + 53,2 | + 7,8 | 428 | 435 | 510 | 426 | 358 | 414 | 371 | 390 | 439 | 431 | 504 | 577 | | | |
| 1970 D | | - 52,2 | + 78,8 | - 19,2 | - 7,6 | - 77,2 | 455 | 440 | 542 | 459 | 370 | 416 | 392 | 427 | 467 | 416 | 499 | 546 | | | |
| 1971 J | | - 88,4 | +131,0 | - 46,1 | - 12,8 | - 67,0 | 438 | 443 | 514 | 432 | 381 | 448 | 398 | 417 | 454 | 442 | 461 | 520 | | | |
| 1971 J | | - 29,7 | | + 88,9 | + 28,1 | - 54,6 | | | | | | | | | | | | | | | |
| HANDEL EXTRA-EG | | | | | | COMMERCE EXTRA-CE | | | | | | | | | | | | | | | |
| 1958 | | -254,4 | -396,9 | + 0,9 | -226,3 | +936,6 | -559,6 | 83 | 82 | 99 | 83 | 71 | 90 | 82 | 86 | 77 | 80 | 74 | 77 | | |
| 1959 | | +884,1 | +365,1 | - 50,0 | - 50,0 | +179,2 | -349,3 | 83 | 88 | 84 | 85 | 88 | 95 | 89 | 92 | 85 | 88 | 72 | 82 | | |
| 1960 | | + 38,7 | +389,5 | -195,7 | +276,2 | -967,0 | -846,0 | 100 | 100 | 100 | 100 | 100 | 100 | 100 | 100 | 100 | 100 | 100 | 100 | | |
| 1961 | | - 26,8 | +224,8 | -248,6 | -342,2 | +1147,2 | -808,1 | 105 | 105 | 105 | 100 | 101 | 98 | 106 | 194 | 106 | 108 | 108 | 112 | | |
| 1962 | | -1717,0 | -346,3 | -366,3 | -336,0 | +466,8 | -1135,2 | 115 | 106 | 113 | 96 | 108 | 100 | 109 | 107 | 117 | 109 | 122 | 118 | | |
| 1963 | | -3047,9 | -608,5 | -530,8 | -570,5 | +486,8 | -1825,0 | 127 | 111 | 126 | 104 | 118 | 102 | 118 | 106 | 123 | 114 | 149 | 127 | | |
| 1964 | | -2677,3 | -801,3 | -676,5 | -809,2 | +789,2 | -1179,5 | 138 | 124 | 142 | 114 | 134 | 112 | 138 | 118 | 134 | 128 | 143 | 144 | | |
| 1965 | | -1489,2 | -387,2 | -465,6 | -645,1 | +774,2 | -765,5 | 147 | 139 | 143 | 123 | 140 | 130 | 142 | 130 | 153 | 144 | 148 | 168 | | |
| 1966 | | -1336,9 | -733,0 | -626,0 | -685,3 | +1732,1 | -1024,7 | 158 | 151 | 158 | 130 | 153 | 136 | 150 | 137 | 157 | 159 | 169 | 184 | | |
| 1967 | | +734,0 | -327,8 | -586,3 | -506,7 | +3250,0 | -1095,2 | 159 | 162 | 158 | 138 | 155 | 139 | 154 | 151 | 148 | 170 | 188 | 207 | | |
| 1968 | | +1724,8 | - 89,6 | -844,6 | -595,5 | +3711,2 | -456,7 | 173 | 181 | 165 | 150 | 182 | 156 | 169 | 163 | 167 | 193 | 192 | 239 | | |
| 1969 | | - 25,0 | -769,5 | -989,6 | -790,5 | +3417,0 | -892,5 | 202 | 201 | 192 | 160 | 205 | 174 | 194 | 182 | 199 | 217 | 223 | 263 | | |
| 1970 | | -422,9 | -589,2 | -1024,1 | -1433,6 | +3879,7 | -1255,8 | 235 | 232 | 218 | 188 | 226 | 195 | 241 | 205 | 234 | 254 | 257 | 294 | | |
| 1969 III | | +109,8 | -113,3 | -250,1 | -176,4 | +845,2 | -195,7 | 203 | 206 | 193 | 164 | 208 | 181 | 198 | 188 | 203 | 223 | 235 | 278 | | |
| 1969 IV | | +121,5 | -135,6 | -260,1 | -261,0 | +1136,8 | -379,8 | 204 | 209 | 191 | 161 | 218 | 188 | 212 | 190 | 213 | 232 | 228 | 250 | | |
| 1970 I | | -293,5 | -180,7 | -195,4 | -329,6 | +766,2 | -354,0 | 221 | 216 | 202 | 178 | 213 | 181 | 220 | 191 | 224 | 238 | 237 | 270 | | |
| 1970 II | | -302,5 | -191,4 | -274,5 | -403,5 | +842,0 | -275,1 | 238 | 233 | 222 | 186 | 223 | 187 | 240 | 198 | 238 | 256 | 264 | 301 | | |
| 1970 III | | + 30,0 | -141,6 | -316,6 | -285,9 | +1077,1 | -303,0 | 234 | 235 | 226 | 195 | 225 | 183 | 237 | 211 | 234 | 262 | 268 | 300 | | |
| 1970 IV | | +143,1 | - 75,5 | -237,6 | -414,5 | +1194,4 | -323,6 | 245 | 242 | 225 | 194 | 243 | 214 | 264 | 220 | 242 | 261 | 260 | 303 | | |
| 1970 D | | + 11,4 | - 32,9 | -114,6 | -123,5 | +442,0 | -159,6 | 211 | 200 | 193 | 170 | 223 | 178 | 221 | 187 | 206 | 218 | 233 | 236 | | |
| 1970 J | | -378,5 | -119,3 | - 38,7 | -114,2 | + 96,7 | -203,0 | 226 | 212 | 209 | 181 | 193 | 177 | 222 | 192 | 224 | 223 | 260 | 293 | | |
| 1970 F | | - 48,5 | - 57,3 | - 81,3 | -106,7 | +306,6 | -109,8 | 221 | 221 | 206 | 176 | 229 | 188 | 225 | 195 | 226 | 252 | 222 | 257 | | |
| 1970 A | | +133,7 | - 4,1 | - 75,4 | -108,6 | +363,5 | - 41,6 | 216 | 216 | 190 | 178 | 217 | 179 | 213 | 184 | 222 | 240 | 228 | 261 | | |
| 1970 M | | -130,8 | - 88,7 | -110,0 | - 89,8 | +238,2 | - 80,6 | 244 | 236 | 230 | 192 | 248 | 202 | 219 | 201 | 246 | 252 | 253 | 289 | | |
| 1970 M | | -146,8 | - 91,4 | - 98,2 | -150,3 | +289,2 | - 96,0 | 230 | 221 | 194 | 167 | 206 | 172 | 242 | 195 | 226 | 242 | 271 | 305 | | |
| 1970 J | | - 51,2 | - 11,0 | - 92,6 | -163,6 | +314,7 | - 98,7 | 242 | 243 | 241 | 200 | 219 | 188 | 260 | 199 | 241 | 273 | 267 | 309 | | |
| 1970 J | | | | | | | | | | | | | | | | | | | | | |

ENTWICKLUNG DES HANDELS DER EG
mit den wichtigsten Gebieten
(tatsächliche Werte)

TAB. 6

ÉVOLUTION DU COMMERCE DES CE
avec les principales zones
(valeurs courantes)

MIO \$

| Zeitraum Période | import | | | | | | export | | | | | |
|----------------------------|----------|--------------|------------|------------------|-----------------------------|----------------------------|----------|--------------|------------|------------------|-----------------------------|---------|
| | EG-CE | France a) | Belg.-Lux. | Niederland a) | Deutsch- land (BR) a) | Italia | EG-CE | France a) | Belg.-Lux. | Niederland a) | Deutsch- land (BR) a) | Italia |
| LÄNDER DER KLASSE 1 | | | | | | PAYS DE LA CLASSE 1 | | | | | | |
| 1958 | 8 525,8 | 1 593,4 | 1 002,9 | 1 102,8 | 3 366,0 | 1 460,7 | 8 637,6 | 1 320,6 | 971,9 | 1 200,5 | 4 029,1 | 1 115,6 |
| 1959 | 8 563,5 | 1 324,7 | 1 093,0 | 1 170,4 | 3 670,0 | 1 305,4 | 9 944,3 | 1 532,7 | 1 175,9 | 1 304,4 | 4 651,6 | 1 279,7 |
| 1960 | 10 789,3 | 1 829,4 | 1 222,1 | 1 428,9 | 4 340,8 | 1 968,2 | 11 328,4 | 1 810,8 | 1 211,8 | 1 416,1 | 5 340,5 | 1 549,1 |
| 1961 | 11 676,4 | 1 967,9 | 1 259,4 | 1 526,9 | 4 711,5 | 2 210,6 | 12 246,6 | 1 953,7 | 1 250,8 | 1 455,9 | 5 849,3 | 1 736,9 |
| 1962 | 12 855,4 | 2 179,5 | 1 401,6 | 1 612,6 | 5 189,7 | 2 472,1 | 12 931,6 | 2 130,0 | 1 282,1 | 1 543,6 | 6 116,7 | 1 859,1 |
| 1963 | 14 344,6 | 2 600,8 | 1 502,7 | 1 732,5 | 5 517,8 | 2 990,8 | 13 830,5 | 2 384,9 | 1 357,1 | 1 560,8 | 6 563,7 | 1 963,9 |
| 1964 | 15 467,4 | 3 050,5 | 1 704,7 | 2 055,7 | 5 945,3 | 2 711,2 | 15 637,8 | 2 749,4 | 1 454,0 | 1 741,7 | 7 387,8 | 2 304,8 |
| 1965 | 16 227,1 | 2 980,4 | 1 796,5 | 2 103,5 | 6 760,4 | 2 586,3 | 17 612,2 | 3 072,8 | 1 699,7 | 1 903,7 | 8 292,5 | 2 643,5 |
| 1966 | 17 320,2 | 3 410,8 | 1 912,6 | 2 290,5 | 6 784,6 | 2 921,8 | 19 127,0 | 3 276,7 | 1 760,0 | 2 006,0 | 9 131,1 | 2 953,2 |
| 1967 | 17 006,5 | 3 378,6 | 1 914,1 | 2 244,5 | 6 292,5 | 3 176,7 | 20 472,1 | 3 492,3 | 1 801,2 | 2 189,2 | 9 676,2 | 3 313,3 |
| 1968 | 18 638,5 | 3 634,7 | 2 205,1 | 2 480,9 | 7 022,6 | 3 295,3 | 22 874,4 | 3 612,9 | 2 029,9 | 2 377,1 | 11 105,5 | 3 749,0 |
| 1969 | 22 245,0 | 4 365,1 | 2 538,1 | 2 821,6 | 8 673,7 | 3 846,5 | 25 596,2 | 4 005,0 | 2 280,4 | 2 637,2 | 12 536,0 | 4 137,6 |
| 1970 | 26 411,1 | 5 137,9 | 2 813,4 | 3 498,4 | 10 524,0 | 4 437,5 | 29 835,7 | 4 772,1 | 2 468,6 | 2 991,8 | 14 865,8 | 4 737,5 |
| 1968 III | 4 615,4 | 862,7 | 526,3 | 617,1 | 1 782,5 | 826,9 | 5 655,3 | 915,3 | 467,1 | 599,8 | 2 765,3 | 907,8 |
| 1968 IV | 5 093,7 | 1 046,7 | 593,9 | 670,1 | 1 908,6 | 874,3 | 6 291,5 | 978,6 | 524,5 | 616,7 | 3 173,6 | 998,2 |
| 1969 I | 4 925,9 | 991,4 | 552,1 | 601,9 | 1 903,9 | 876,7 | 5 661,4 | 946,7 | 514,5 | 588,9 | 2 633,0 | 978,4 |
| 1969 II | 5 687,6 | 1 222,7 | 657,5 | 715,3 | 2 111,1 | 980,9 | 6 515,6 | 1 047,6 | 592,6 | 652,9 | 3 105,4 | 1 117,1 |
| 1969 III | 5 389,0 | 968,2 | 601,3 | 710,7 | 2 152,1 | 956,7 | 6 271,2 | 906,7 | 549,1 | 674,5 | 3 084,1 | 1 056,8 |
| 1969 IV | 6 227,1 | 1 167,4 | 727,2 | 793,6 | 2 506,6 | 1 032,2 | 7 132,1 | 1 088,3 | 624,2 | 720,8 | 3 713,5 | 985,2 |
| 1970 I | 6 091,5 | 1 186,8 | 637,6 | 783,4 | 2 412,9 | 1 070,7 | 6 798,6 | 1 100,1 | 609,2 | 684,8 | 3 344,6 | 1 059,9 |
| 1970 II | 6 809,4 | 1 383,2 | 719,2 | 867,6 | 2 677,1 | 1 163,3 | 7 517,3 | 1 275,3 | 609,2 | 732,5 | 3 675,1 | 1 225,2 |
| 1970 III | 6 314,6 | 1 176,2 | 653,3 | 852,9 | 2 555,6 | 1 076,6 | 7 294,5 | 1 093,4 | 536,5 | 767,9 | 3 703,0 | 1 193,6 |
| 1970 IV | 7 195,7 | 1 392,7 | 803,2 | 994,6 | 2 878,4 | 1 126,9 | 8 225,4 | 1 303,3 | 713,7 | 806,6 | 4 143,1 | 1 258,7 |
| 1970 M | 2 096,0 | 425,6 | 227,6 | 263,7 | 837,1 | 342,0 | 2 479,0 | 408,5 | 199,9 | 228,4 | 1 263,6 | 378,7 |
| 1970 A | 2 312,4 | 493,6 | 252,6 | 261,3 | 936,4 | 368,5 | 2 540,9 | 437,0 | 218,9 | 247,6 | 1 236,5 | 400,9 |
| 1970 M | 2 140,8 | 398,6 | 215,2 | 286,6 | 846,2 | 394,3 | 2 396,3 | 376,2 | 181,6 | 229,6 | 1 194,9 | 414,0 |
| 1970 J | 2 354,5 | 489,5 | 250,4 | 319,6 | 894,5 | 400,5 | 2 565,4 | 461,7 | 194,1 | 255,7 | 1 243,7 | 410,3 |
| J | 2 241,8 | 423,4 | 224,0 | 300,2 | 893,3 | 400,9 | 2 616,1 | 414,6 | 194,8 | 234,0 | 1 336,5 | 436,2 |
| A | 1 894,3 | 337,1 | 191,4 | 271,4 | 793,1 | 301,2 | 2 176,5 | 304,5 | 145,6 | 244,1 | 1 113,3 | 368,9 |
| S | 2 173,1 | 415,9 | 231,7 | 281,9 | 869,2 | 374,5 | 2 498,7 | 374,2 | 194,0 | 289,4 | 1 253,2 | 387,8 |
| O | 2 286,2 | 438,9 | 253,0 | 300,5 | 917,7 | 376,0 | 2 741,9 | 425,9 | 241,8 | 247,4 | 1 382,2 | 444,5 |
| N | 2 383,1 | 434,9 | 253,4 | 360,1 | 948,0 | 386,8 | 2 587,5 | 417,2 | 214,0 | 298,5 | 1 249,7 | 408,1 |
| D | 2 520,5 | 518,5 | 288,8 | 334,4 | 1 014,5 | 364,3 | 2 873,6 | 454,4 | 245,5 | 261,4 | 1 506,2 | 406,0 |
| 1971 J | | 423,9 | | 300,9 | 798,3 | 356,9 | | 387,2 | | 263,8 | 1 120,2 | 369,9 |
| EFTA b) | | | | | | AELE b) | | | | | | |
| 1958 | 3 608,4 | 530,0 | 459,2 | 513,4 | 1 513,3 | 592,5 | 4 970,3 | 683,5 | 486,5 | 811,8 | 2 419,4 | 569,1 |
| 1959 | 3 891,3 | 480,6 | 511,3 | 570,6 | 1 719,4 | 609,4 | 5 416,8 | 757,0 | 524,0 | 847,5 | 2 644,7 | 643,6 |
| 1960 | 4 459,3 | 554,5 | 553,2 | 633,0 | 1 954,1 | 764,5 | 6 509,5 | 997,0 | 598,8 | 955,2 | 3 198,4 | 760,0 |
| 1961 | 4 919,2 | 688,8 | 586,6 | 735,1 | 2 112,4 | 796,3 | 7 172,1 | 1 079,6 | 633,7 | 983,2 | 3 591,5 | 884,2 |
| 1962 | 5 501,9 | 831,3 | 633,6 | 773,0 | 2 296,4 | 967,6 | 7 496,6 | 1 175,2 | 620,1 | 1 057,1 | 3 685,8 | 958,4 |
| 1963 | 6 166,3 | 1 056,4 | 712,3 | 829,5 | 2 396,3 | 1 171,8 | 7 941,6 | 1 313,0 | 675,4 | 1 036,5 | 3 959,5 | 957,1 |
| 1964 | 6 590,9 | 1 164,4 | 777,0 | 967,6 | 2 647,1 | 1 034,9 | 8 848,7 | 1 495,9 | 705,0 | 1 127,7 | 4 419,8 | 1 100,4 |
| 1965 | 6 896,2 | 1 150,1 | 829,9 | 985,2 | 2 983,0 | 948,0 | 9 602,3 | 1 571,3 | 791,3 | 1 210,2 | 4 830,3 | 1 199,3 |
| 1966 | 7 244,9 | 1 322,1 | 895,7 | 1 010,7 | 2 936,1 | 1 080,3 | 9 998,8 | 1 602,3 | 801,2 | 1 226,8 | 5 071,9 | 1 296,7 |
| 1967 | 7 094,9 | 1 350,0 | 886,3 | 965,4 | 2 693,6 | 1 199,6 | 10 423,6 | 1 730,3 | 819,6 | 1 321,4 | 5 151,1 | 1 401,2 |
| 1968 | 7 845,6 | 1 450,6 | 1 021,4 | 1 060,3 | 3 105,7 | 1 207,6 | 11 216,5 | 1 794,6 | 886,2 | 1 426,4 | 5 632,3 | 1 477,0 |
| 1969 | 9 449,0 | 1 785,3 | 1 186,8 | 1 262,1 | 3 818,4 | 1 396,4 | 12 747,8 | 1 959,1 | 1 097,7 | 1 601,7 | 6 536,5 | 1 552,8 |
| 1970 | 10 715,2 | 1 979,5 | 1 186,0 | 1 498,0 | 4 464,2 | 1 587,5 | 14 884,1 | 2 325,0 | 1 223,6 | 1 774,7 | 7 733,7 | 1 827,1 |
| 1968 III | 1 895,8 | 339,9 | 237,7 | 259,0 | 774,9 | 284,3 | 2 727,9 | 446,4 | 200,8 | 349,7 | 1 372,4 | 358,6 |
| 1968 IV | 2 166,0 | 431,0 | 278,4 | 288,0 | 840,3 | 328,3 | 3 113,2 | 476,8 | 234,8 | 369,0 | 1 665,3 | 367,2 |
| 1969 I | 2 210,6 | 427,1 | 285,6 | 291,1 | 879,0 | 327,7 | 2 930,8 | 481,6 | 262,2 | 368,3 | 1 432,6 | 386,1 |
| 1969 II | 2 362,9 | 481,2 | 298,9 | 312,8 | 917,1 | 352,8 | 3 118,0 | 496,5 | 253,6 | 397,8 | 1 566,6 | 403,4 |
| 1969 III | 2 237,2 | 392,9 | 269,0 | 308,8 | 920,8 | 345,7 | 3 092,1 | 431,4 | 263,9 | 401,5 | 1 595,1 | 400,2 |
| 1969 IV | 2 636,3 | 477,8 | 333,4 | 349,6 | 1 104,1 | 371,4 | 3 607,4 | 541,5 | 319,0 | 435,3 | 1 947,4 | 364,2 |
| 1970 I | 2 466,4 | 465,3 | 266,7 | 334,4 | 1 037,2 | 362,8 | 2 467,6 | 569,6 | 303,6 | 414,0 | 1 774,9 | 473,7 |
| 1970 II | 2 758,4 | 518,0 | 313,5 | 379,9 | 1 141,9 | 405,0 | 3 779,2 | 620,9 | 312,3 | 443,3 | 1 929,1 | 405,5 |
| 1970 III | 2 571,1 | 453,1 | 270,5 | 355,0 | 1 090,9 | 401,6 | 3 541,3 | 526,7 | 208,3 | 439,4 | 1 907,4 | 459,6 |
| 1970 IV | 2 919,3 | 543,2 | 335,2 | 428,7 | 1 194,2 | 418,1 | 4 039,6 | 607,8 | 343,1 | 478,1 | 2 122,3 | 488,3 |
| 1970 M | 861,2 | 170,7 | 90,1 | 116,5 | 361,9 | 122,1 | 1 247,3 | 206,3 | 101,5 | 132,1 | 665,8 | 141,4 |
| 1970 A | 936,9 | 181,2 | 104,5 | 111,4 | 409,1 | 130,7 | 1 289,5 | 216,3 | 111,3 | 141,3 | 667,9 | 152,6 |
| 1970 M | 849,7 | 148,9 | 93,7 | 124,8 | 351,1 | 131,3 | 1 186,8 | 183,5 | 86,3 | 142,1 | 614,2 | 160,7 |
| 1970 J | 971,0 | 188,0 | 114,6 | 143,7 | 381,8 | 143,0 | 1 292,2 | 220,6 | 104,1 | 160,2 | 647,0 | 160,4 |
| J | 920,9 | 164,7 | 95,2 | 131,1 | 373,2 | 156,7 | 1 274,8 | 193,1 | 96,2 | 144,6 | 681,8 | 159,1 |
| A | 740,2 | 116,8 | 76,2 | 107,4 | 335,7 | 104,0 | 1 049,7 | 145,1 | 71,7 | 132,6 | 559,2 | 141,1 |
| S | 908,6 | 171,6 | 97,7 | 116,5 | 382,1 | 140,8 | 1 272,8 | 190,5 | 94,7 | 161,8 | 666,4 | 159,4 |
| O | 962,7 | 167,5 | 109,4 | 140,1 | 405,8 | 139,9 | 1 353,2 | 199,2 | 111,4 | 150,6 | 717,4 | 174,7 |
| N | 952,2 | 168,8 | 105,5 | 152,3 | 384,1 | 141,4 | 1 290,8 | 199,7 | 97,9 | 169,1 | 663,8 | 160,3 |
| D | 997,6 | 206,9 | 111,8 | 136,3 | 405,8 | 136,8 | 1 386,3 | 209,3 | 124,9 | 158,3 | 740,5 | 153,4 |
| 1971 J | | 168,3 | | 128,4 | 319,4 | 124,5 | | 189,8 | | 165,6 | 561,3 | 142,1 |

a) Nouveau taux de change : mars 1961 pour les Pays-Bas et l'Allemagne (RF); août 1969 pour la France; octobre 1969 pour l'Allemagne (RF).

b) Incl. Islande à partir du 1.1.70.
Einschl. Island vom 1.1.70 an.

6

ENTWICKLUNG DES HANDELS DER EG
mit den wichtigsten Gebieten
(tatsächliche Werte)

TAB. 6

MIO \$

| Zeitraum Période | import | | | | | | export | | | | | |
|----------------------------|----------|--------------|------------|------------------|-----------------------------|---------|----------|--------------|------------|------------------|-----------------------------|---------|
| | EG-CE | France a) | Belg.-Lux. | Niederland a) | Deutsch- land (BR) a) | Italia | EG-CE | France a) | Belg.-Lux. | Niederland a) | Deutsch- land (BR) a) | Italia |
| VEREINIGTE STAATEN | | | | | | | | | | | | |
| 1958 | 2 808,0 | 563,5 | 310,8 | 408,9 | 998,9 | 525,8 | 1 664,3 | 301,1 | 287,2 | 180,9 | 640,3 | 254,8 |
| 1959 | 2 651,5 | 428,6 | 325,5 | 434,5 | 1 090,0 | 372,8 | 2 371,3 | 464,3 | 443,8 | 207,7 | 910,5 | 345,1 |
| 1960 | 3 829,7 | 744,8 | 391,7 | 599,6 | 1 423,1 | 670,4 | 2 241,8 | 395,7 | 365,9 | 198,2 | 897,1 | 384,9 |
| 1961 | 4 054,0 | 736,9 | 375,1 | 568,7 | 1 509,8 | 863,5 | 2 231,8 | 417,1 | 370,6 | 192,0 | 870,0 | 382,1 |
| 1962 | 4 457,6 | 774,8 | 451,1 | 607,5 | 1 739,0 | 885,3 | 2 446,8 | 425,8 | 413,9 | 200,1 | 966,1 | 440,9 |
| 1963 | 5 050,9 | 901,2 | 471,9 | 648,7 | 1 986,8 | 1 042,3 | 2 563,0 | 420,8 | 411,1 | 203,4 | 1 050,7 | 477,0 |
| 1964 | 5 437,8 | 1 136,4 | 524,8 | 775,3 | 2 016,1 | 985,3 | 2 849,0 | 470,4 | 450,3 | 224,2 | 1 197,0 | 507,1 |
| 1965 | 5 692,7 | 1 087,9 | 550,0 | 765,5 | 2 295,9 | 993,5 | 3 424,9 | 594,5 | 532,1 | 243,7 | 1 435,9 | 618,7 |
| 1966 | 6 022,3 | 1 199,4 | 569,1 | 910,1 | 2 293,2 | 1 050,5 | 4 097,9 | 660,0 | 591,2 | 307,2 | 1 795,2 | 744,3 |
| 1967 | 5 897,8 | 1 219,3 | 589,9 | 886,1 | 2 138,4 | 1 064,0 | 4 423,6 | 663,5 | 588,0 | 342,9 | 1 965,5 | 863,7 |
| 1968 | 6 392,6 | 1 318,7 | 689,1 | 1 014,3 | 2 173,0 | 1 197,5 | 5 768,5 | 765,2 | 770,1 | 436,2 | 2 707,1 | 1 090,0 |
| 1969 | 7 334,9 | 1 465,8 | 766,5 | 1 066,7 | 2 618,3 | 1 417,5 | 5 957,9 | 814,8 | 695,1 | 448,4 | 2 727,2 | 1 272,5 |
| 1970 | 9 038,1 | 1 896,3 | 998,0 | 1 308,3 | 3 292,6 | 1 542,8 | 6 633,4 | 953,9 | 696,1 | 506,0 | 3 123,7 | 1 353,7 |
| 1968 III | 1 621,2 | 319,3 | 162,8 | 252,3 | 573,2 | 313,5 | 1 469,9 | 198,5 | 179,3 | 122,6 | 698,9 | 270,7 |
| 1968 IV | 1 670,6 | 356,6 | 184,0 | 275,7 | 542,4 | 312,0 | 1 505,9 | 197,7 | 186,4 | 113,7 | 709,7 | 298,3 |
| 1969 I | 1 464,0 | 297,2 | 136,4 | 202,2 | 517,2 | 311,1 | 1 206,3 | 183,7 | 140,4 | 83,3 | 511,6 | 287,3 |
| 1969 II | 2 004,4 | 442,8 | 205,1 | 284,7 | 691,6 | 380,3 | 1 630,9 | 228,6 | 210,3 | 111,2 | 729,3 | 351,5 |
| 1969 III | 1 833,6 | 336,3 | 193,9 | 274,7 | 670,5 | 359,2 | 1 493,0 | 190,9 | 168,8 | 123,2 | 683,5 | 326,6 |
| 1969 IV | 2 028,3 | 385,0 | 232,1 | 305,2 | 739,5 | 367,0 | 1 625,7 | 209,5 | 175,5 | 130,7 | 802,9 | 307,1 |
| 1970 I | 2 061,9 | 413,7 | 218,4 | 307,2 | 742,9 | 379,7 | 1 479,5 | 198,2 | 170,7 | 110,4 | 683,8 | 316,4 |
| 1970 II | 2 397,7 | 539,1 | 249,8 | 323,1 | 866,4 | 419,2 | 1 609,5 | 247,8 | 155,7 | 119,8 | 745,5 | 340,7 |
| 1970 III | 2 142,5 | 454,0 | 228,0 | 326,6 | 781,3 | 352,6 | 1 639,6 | 222,1 | 148,2 | 143,6 | 789,3 | 336,5 |
| 1970 IV | 2 435,9 | 489,5 | 301,8 | 351,3 | 902,0 | 391,3 | 1 904,7 | 285,8 | 221,5 | 132,3 | 905,2 | 360,1 |
| 1970 M | 726,2 | 154,0 | 88,2 | 100,7 | 263,4 | 119,8 | 544,3 | 73,4 | 53,6 | 40,9 | 261,9 | 114,5 |
| 1970 A | 827,0 | 205,1 | 96,9 | 106,2 | 293,7 | 125,1 | 525,5 | 80,9 | 55,0 | 45,1 | 233,6 | 110,9 |
| 1970 M | 778,6 | 151,6 | 72,2 | 101,4 | 298,3 | 155,1 | 539,9 | 76,1 | 51,5 | 37,2 | 258,7 | 116,4 |
| 1970 J | 791,2 | 181,9 | 80,4 | 115,5 | 274,4 | 139,0 | 540,3 | 90,8 | 45,3 | 37,5 | 253,3 | 113,5 |
| 1970 J | 756,9 | 158,8 | 76,9 | 114,6 | 280,4 | 126,2 | 583,1 | 87,0 | 53,6 | 35,9 | 279,6 | 127,0 |
| 1970 A | 654,9 | 142,6 | 66,0 | 104,7 | 238,9 | 102,7 | 495,0 | 60,0 | 39,6 | 49,8 | 241,3 | 104,2 |
| 1970 S | 727,9 | 152,6 | 81,6 | 107,9 | 262,0 | 123,8 | 559,1 | 72,7 | 54,8 | 57,9 | 268,5 | 105,2 |
| 1970 O | 771,4 | 161,9 | 83,2 | 105,9 | 281,3 | 139,2 | 648,7 | 100,6 | 80,1 | 40,8 | 302,7 | 124,5 |
| 1970 N | 795,3 | 148,5 | 89,4 | 132,1 | 303,0 | 122,4 | 602,0 | 91,8 | 71,5 | 56,5 | 262,9 | 119,3 |
| 1970 D | 869,9 | 178,8 | 129,7 | 113,7 | 317,9 | 129,8 | 650,0 | 93,4 | 68,8 | 35,6 | 335,9 | 116,3 |
| 1971 J | | 142,3 | | 120,3 | 257,7 | 114,8 | | 81,5 | | 40,8 | 247,6 | 112,5 |
| LÄNDER DER KLASSE 2 | | | | | | | | | | | | |
| 1958 | 6 823,9 | 2 601,6 | 607,8 | 900,5 | 1 765,6 | 948,4 | 6 124,5 | 2 458,4 | 558,9 | 569,3 | 1 860,8 | 677,1 |
| 1959 | 6 669,4 | 2 222,6 | 645,1 | 877,7 | 1 947,8 | 976,2 | 5 925,6 | 2 346,2 | 481,0 | 595,9 | 1 893,7 | 608,8 |
| 1960 | 7 484,8 | 2 423,9 | 752,9 | 902,7 | 2 261,6 | 1 143,6 | 6 738,3 | 2 720,5 | 496,2 | 649,3 | 2 134,4 | 737,9 |
| 1961 | 7 575,3 | 2 423,8 | 731,5 | 946,1 | 2 325,8 | 1 148,2 | 6 764,7 | 2 571,5 | 459,7 | 663,1 | 2 261,6 | 808,9 |
| 1962 | 8 168,4 | 2 600,2 | 719,4 | 935,9 | 2 560,8 | 1 352,1 | 6 196,7 | 2 206,9 | 461,1 | 644,1 | 2 056,9 | 827,7 |
| 1963 | 8 822,2 | 2 723,0 | 797,7 | 1 013,3 | 2 644,3 | 1 643,9 | 6 354,9 | 2 318,2 | 425,1 | 605,0 | 2 099,2 | 907,4 |
| 1964 | 9 842,7 | 2 959,9 | 927,0 | 1 181,2 | 3 010,3 | 1 764,2 | 6 891,7 | 2 433,4 | 515,1 | 668,8 | 2 283,0 | 991,4 |
| 1965 | 10 528,8 | 3 020,8 | 964,0 | 1 195,2 | 3 362,3 | 1 986,5 | 7 509,9 | 2 488,4 | 574,2 | 718,5 | 2 566,6 | 1 162,1 |
| 1966 | 11 326,1 | 3 205,3 | 1 093,9 | 1 212,8 | 3 530,5 | 2 283,7 | 7 957,1 | 2 518,1 | 591,7 | 785,1 | 2 795,1 | 1 267,1 |
| 1967 | 11 592,5 | 3 213,6 | 1 118,3 | 1 357,8 | 3 424,9 | 2 477,9 | 8 298,9 | 2 638,4 | 579,4 | 799,7 | 2 899,7 | 1 381,7 |
| 1968 | 12 513,8 | 3 245,7 | 1 380,1 | 1 457,2 | 3 895,0 | 2 535,7 | 9 312,5 | 2 955,8 | 663,9 | 851,6 | 3 201,6 | 1 639,5 |
| 1969 | 14 223,2 | 3 633,9 | 1 542,6 | 1 695,0 | 4 344,8 | 3 006,8 | 10 217,7 | 3 146,6 | 754,6 | 965,9 | 3 577,6 | 1 773,0 |
| 1970 | 16 105,2 | 3 999,5 | 1 664,3 | 2 169,5 | 4 830,7 | 3 441,1 | 11 546,0 | 3 569,7 | 922,8 | 1 101,4 | 4 051,1 | 1 901,0 |
| 1968 III | 3 054,8 | 771,3 | 328,2 | 365,0 | 951,5 | 638,7 | 2 325,0 | 741,3 | 154,1 | 212,1 | 814,6 | 402,9 |
| 1968 IV | 3 294,9 | 883,1 | 358,3 | 356,5 | 999,1 | 697,9 | 2 588,8 | 842,3 | 181,1 | 223,5 | 885,0 | 456,4 |
| 1969 I | 3 515,6 | 935,3 | 377,7 | 392,6 | 1 080,5 | 729,5 | 2 451,0 | 801,4 | 182,2 | 233,7 | 818,0 | 415,7 |
| 1969 II | 3 622,7 | 1 006,4 | 394,2 | 422,0 | 1 060,1 | 740,0 | 2 522,9 | 817,7 | 175,2 | 227,8 | 843,3 | 459,0 |
| 1969 III | 3 384,7 | 755,7 | 383,4 | 420,8 | 1 064,2 | 760,5 | 2 487,8 | 690,7 | 178,5 | 251,8 | 909,2 | 457,6 |
| 1969 IV | 3 691,6 | 927,9 | 387,3 | 459,6 | 1 140,0 | 776,8 | 2 746,2 | 827,1 | 218,7 | 252,6 | 1 007,1 | 440,8 |
| 1970 I | 3 854,1 | 1 014,6 | 400,3 | 494,3 | 1 175,0 | 769,8 | 2 654,9 | 858,1 | 209,8 | 228,4 | 921,7 | 436,8 |
| 1970 II | 4 147,9 | 1 044,0 | 419,6 | 572,3 | 1 258,2 | 853,8 | 2 911,5 | 903,1 | 238,6 | 226,8 | 990,5 | 512,4 |
| 1970 III | 3 901,3 | 907,8 | 420,1 | 522,0 | 1 177,2 | 874,3 | 2 793,1 | 825,5 | 210,7 | 280,6 | 1 014,4 | 461,9 |
| 1970 IV | 4 201,9 | 1 033,1 | 424,4 | 589,9 | 1 220,3 | 943,1 | 3 186,5 | 983,0 | 263,7 | 325,6 | 1 124,4 | 489,9 |
| 1970 M | 1 282,2 | 328,3 | 131,1 | 162,6 | 425,3 | 234,9 | 932,3 | 303,8 | 77,6 | 73,4 | 317,7 | 159,9 |
| 1970 A | 1 391,5 | 360,6 | 156,7 | 175,8 | 425,8 | 272,5 | 962,4 | 314,9 | 73,6 | 87,4 | 325,0 | 161,5 |
| 1970 M | 1 370,3 | 326,2 | 137,2 | 199,6 | 405,4 | 302,0 | 883,3 | 240,2 | 74,0 | 90,3 | 302,4 | 176,3 |
| 1970 J | 1 379,5 | 355,3 | 121,0 | 196,9 | 427,0 | 279,4 | 1 047,5 | 346,8 | 73,9 | 89,0 | 363,1 | 174,6 |
| 1970 J | 1 278,8 | 305,6 | 153,3 | 160,8 | 388,9 | 270,2 | 1 029,8 | 319,3 | 79,6 | 94,2 | 374,7 | 162,0 |
| 1970 A | 1 251,8 | 297,1 | 118,6 | 187,9 | 373,4 | 274,9 | 859,5 | 246,0 | 58,4 | 90,0 | 320,8 | 144,4 |
| 1970 S | 1 365,4 | 306,2 | 141,3 | 173,3 | 414,9 | 329,8 | 907,6 | 263,7 | 72,2 | 96,6 | 319,0 | 156,2 |
| 1970 O | 1 339,5 | 315,8 | 152,0 | 176,5 | 408,3 | 286,8 | 1 047,5 | 327,0 | 91,1 | 96,6 | 369,9 | 162,9 |
| 1970 N | 1 412,4 | 335,2 | 130,4 | 196,5 | 403,1 | 347,3 | 963,7 | 303,0 | 82,8 | 105,3 | 314,3 | 158,2 |
| 1970 D | 1 455,7 | 388,5 | 141,4 | 208,1 | 408,6 | 309,2 | 1 172,0 | 354,2 | 85,4 | 123,9 | 439,8 | 168,8 |
| 1971 J | | 307,1 | | 214,7 | 430,3 | 291,6 | | 293,2 | | 112,0 | 301,7 | 146,3 |
| PAYS DE LA CLASSE 2 | | | | | | | | | | | | |
| 1958 | 6 823,9 | 2 601,6 | 607,8 | 900,5 | 1 765,6 | 948,4 | 6 124,5 | 2 458,4 | 558,9 | 569,3 | 1 860,8 | 677,1 |
| 1959 | 6 669,4 | 2 222,6 | 645,1 | 877,7 | 1 947,8 | 976,2 | 5 925,6 | 2 346,2 | 481,0 | 595,9 | 1 893,7 | 608,8 |
| 1960 | 7 484,8 | 2 423,9 | 752,9 | 902,7 | 2 261,6 | 1 143,6 | 6 738,3 | 2 720,5 | 496,2 | 649,3 | 2 134,4 | 737,9 |
| 1961 | 7 575,3 | 2 423,8 | 731,5 | 946,1 | 2 325,8 | 1 148,2 | 6 764,7 | 2 571,5 | 459,7 | 663,1 | 2 261,6 | 808,9 |
| 1962 | 8 168,4 | 2 600,2 | 719,4 | 935,9 | 2 560,8 | 1 352,1 | 6 196,7 | 2 206,9 | 461,1 | 644,1 | 2 056,9 | 827,7 |
| 1963 | 8 822,2 | 2 723,0 | 797,7 | 1 013,3 | 2 644,3 | 1 643,9 | 6 354,9 | 2 318,2 | 425,1 | 605,0 | 2 099,2 | 907,4 |
| 1964 | 9 842,7 | 2 959,9 | 927,0 | 1 181,2 | 3 010,3 | 1 764,2 | 6 891,7 | 2 433,4 | 515,1 | 668,8 | 2 283,0 | 991,4 |
| 1965 | 10 528,8 | 3 020,8 | 964,0 | 1 195,2 | 3 362,3 | 1 986,5 | 7 509,9 | 2 488,4 | 574,2 | 718,5 | 2 566,6 | 1 162,1 |
| 1966 | 11 326,1 | 3 205,3 | | | | | | | | | | |

TAB. 6

ÉVOLUTION DU COMMERCE DES CE
avec les principales zones
(valeurs courantes)

MIO \$

| Zeitraum Période | import | | | | | | export | | | | | |
|---|---------|----------------------|------------|-------------------------|---------------------------------|--------|---------|----------------------|------------|-------------------------|---------------------------------|--------|
| | EG-CE | France ^{a)} | Belg.-Lux. | Nederland ^{a)} | Deutsch-land (BR) ^{a)} | Italia | EG-CE | France ^{a)} | Belg.-Lux. | Nederland ^{a)} | Deutsch-land (BR) ^{a)} | Italia |
| EAMA | | | | | | | | | | | | |
| 1958 | 913,4 | 578,8 | 194,9 | 38,7 | 75,4 | 45,6 | 713,0 | 477,0 | 128,6 | 30,8 | 49,4 | 27,2 |
| 1959 | 853,7 | 454,6 | 207,8 | 42,2 | 88,4 | 60,7 | 584,7 | 383,8 | 98,5 | 27,0 | 47,2 | 28,2 |
| 1960 | 949,5 | 460,3 | 277,7 | 40,8 | 98,3 | 72,3 | 602,8 | 443,8 | 68,6 | 22,8 | 43,3 | 24,3 |
| 1961 | 940,6 | 485,5 | 244,8 | 41,6 | 92,5 | 76,3 | 671,2 | 501,4 | 54,3 | 28,5 | 56,1 | 30,8 |
| 1962 | 929,9 | 512,5 | 200,2 | 37,7 | 92,7 | 86,7 | 665,5 | 501,1 | 60,3 | 25,1 | 49,3 | 29,7 |
| 1963 | 989,3 | 541,6 | 190,3 | 46,3 | 112,7 | 98,4 | 726,2 | 538,5 | 61,6 | 26,6 | 63,4 | 36,0 |
| 1964 | 1 149,6 | 609,7 | 227,2 | 55,6 | 158,2 | 98,9 | 820,7 | 583,4 | 86,2 | 32,9 | 78,4 | 39,9 |
| 1965 | 1 146,4 | 547,0 | 233,9 | 53,5 | 160,8 | 151,1 | 827,5 | 565,6 | 93,6 | 36,4 | 81,1 | 50,8 |
| 1966 | 1 319,1 | 600,2 | 340,9 | 54,1 | 170,6 | 153,4 | 846,9 | 570,0 | 93,9 | 39,1 | 84,7 | 59,1 |
| 1967 | 1 308,0 | 609,9 | 291,9 | 61,9 | 179,8 | 164,5 | 952,8 | 627,3 | 82,4 | 50,7 | 92,9 | 72,6 |
| 1968 | 1 466,4 | 613,8 | 374,9 | 98,5 | 217,8 | 161,4 | 1 019,2 | 649,2 | 104,2 | 66,4 | 118,8 | 80,5 |
| 1969 | 1 717,6 | 667,3 | 480,0 | 121,9 | 248,1 | 200,3 | 1 117,3 | 663,7 | 125,0 | 91,5 | 149,7 | 87,4 |
| 1970 | 1 862,3 | 703,8 | 512,6 | 133,5 | 273,3 | 239,1 | 1 264,9 | 755,5 | 155,5 | 74,6 | 158,0 | 121,3 |
| 1968 III | 339,9 | 152,6 | 77,8 | 20,9 | 53,4 | 34,2 | 252,7 | 161,1 | 25,7 | 15,9 | 30,5 | 19,5 |
| 1968 IV | 378,1 | 154,8 | 95,9 | 27,7 | 56,1 | 43,6 | 299,2 | 193,9 | 27,7 | 19,0 | 37,5 | 20,9 |
| 1969 I | 433,9 | 180,3 | 107,1 | 33,5 | 70,7 | 42,3 | 286,2 | 175,4 | 30,2 | 26,4 | 36,9 | 17,2 |
| 1969 II | 446,2 | 182,3 | 121,1 | 31,7 | 58,9 | 52,2 | 287,4 | 174,2 | 31,8 | 21,8 | 34,5 | 25,1 |
| 1969 III | 394,1 | 138,6 | 123,3 | 28,8 | 51,7 | 51,8 | 252,9 | 144,7 | 27,7 | 21,9 | 35,6 | 22,9 |
| 1969 IV | 442,4 | 165,1 | 128,5 | 27,8 | 66,8 | 54,1 | 289,3 | 168,1 | 35,2 | 21,3 | 42,7 | 22,1 |
| 1970 I | 488,3 | 176,0 | 142,2 | 36,2 | 78,0 | 56,0 | 299,5 | 181,4 | 37,2 | 15,7 | 39,1 | 26,0 |
| 1970 II | 513,3 | 192,7 | 143,6 | 38,4 | 65,9 | 72,7 | 319,7 | 192,4 | 38,4 | 15,4 | 40,2 | 33,3 |
| 1970 III | 433,9 | 170,0 | 114,1 | 27,6 | 62,4 | 59,7 | 302,7 | 177,7 | 38,0 | 20,8 | 37,6 | 28,6 |
| 1970 IV | 426,8 | 165,1 | 112,8 | 31,2 | 67,0 | 50,7 | 343,1 | 204,0 | 41,9 | 22,7 | 41,1 | 33,4 |
| 1970 M | 155,4 | 63,5 | 37,3 | 14,6 | 27,1 | 12,9 | 102,5 | 63,1 | 13,7 | 4,8 | 12,2 | 8,7 |
| 1970 A | 184,0 | 70,3 | 54,1 | 8,3 | 24,4 | 26,4 | 110,3 | 67,5 | 14,1 | 5,3 | 13,4 | 10,1 |
| 1970 M | 159,1 | 53,9 | 47,5 | 16,0 | 18,8 | 22,8 | 93,8 | 55,0 | 11,7 | 4,4 | 12,0 | 10,6 |
| 1970 J | 165,4 | 68,4 | 37,2 | 13,5 | 22,7 | 23,6 | 114,8 | 69,7 | 11,9 | 5,8 | 14,8 | 12,6 |
| J | 158,0 | 58,8 | 47,7 | 11,1 | 19,8 | 20,6 | 114,7 | 71,9 | 14,4 | 5,2 | 14,3 | 8,9 |
| A | 126,6 | 51,6 | 21,7 | 10,1 | 21,5 | 21,7 | 88,5 | 50,6 | 10,1 | 6,9 | 11,8 | 9,1 |
| S | 146,1 | 59,6 | 41,6 | 6,4 | 21,1 | 17,5 | 99,4 | 55,2 | 13,4 | 8,7 | 11,6 | 10,5 |
| O | 160,5 | 61,3 | 53,0 | 5,8 | 21,5 | 18,9 | 111,8 | 67,8 | 11,8 | 8,3 | 12,9 | 11,0 |
| N | 143,4 | 51,9 | 36,2 | 15,0 | 23,0 | 17,3 | 112,0 | 65,2 | 17,5 | 8,0 | 11,7 | 9,5 |
| D | 121,6 | 52,1 | 22,1 | 10,4 | 24,5 | 14,6 | 119,2 | 71,6 | 11,8 | 6,6 | 16,3 | 12,9 |
| 1971 J | | 51,5 | | 11,0 | 22,9 | 14,1 | | 60,6 | | 9,5 | 11,4 | 11,0 |
| NICHTASSOZIIERTES AFRIKA DER KLASSE 2^{b)} | | | | | | | | | | | | |
| 1958 | 1 048,1 | 415,0 | 62,0 | 120,3 | 305,9 | 144,8 | 940,7 | 361,4 | 77,8 | 113,6 | 241,4 | 146,4 |
| 1959 | 1 121,3 | 365,4 | 73,9 | 146,2 | 353,3 | 182,5 | 979,5 | 375,2 | 66,7 | 108,6 | 292,4 | 136,6 |
| 1960 | 1 158,0 | 368,5 | 74,8 | 142,3 | 379,2 | 193,2 | 1 212,0 | 448,6 | 69,6 | 141,2 | 388,1 | 164,5 |
| 1961 | 1 160,0 | 340,6 | 89,2 | 161,7 | 375,9 | 192,6 | 1 150,7 | 412,9 | 64,6 | 141,5 | 346,6 | 185,1 |
| 1962 | 1 301,5 | 361,5 | 100,9 | 173,6 | 412,5 | 253,0 | 1 147,5 | 371,0 | 86,6 | 155,8 | 330,0 | 204,0 |
| 1963 | 1 609,5 | 463,7 | 110,8 | 194,7 | 525,0 | 315,3 | 1 286,7 | 426,6 | 65,6 | 138,4 | 392,0 | 263,9 |
| 1964 | 1 938,5 | 495,9 | 149,3 | 236,5 | 754,1 | 302,6 | 1 323,7 | 452,6 | 69,1 | 136,5 | 423,2 | 242,3 |
| 1965 | 2 195,6 | 563,1 | 158,3 | 242,6 | 919,3 | 312,2 | 1 529,7 | 480,9 | 91,2 | 166,8 | 451,3 | 339,5 |
| 1966 | 2 428,0 | 635,0 | 157,4 | 261,8 | 974,4 | 399,2 | 1 537,0 | 470,8 | 85,3 | 165,8 | 463,7 | 351,2 |
| 1967 | 2 449,6 | 612,1 | 199,5 | 281,5 | 871,7 | 484,8 | 1 599,0 | 485,5 | 86,8 | 157,5 | 477,6 | 391,7 |
| 1968 | 2 823,3 | 586,4 | 198,1 | 316,4 | 1 114,1 | 608,3 | 1 661,3 | 487,7 | 96,9 | 156,0 | 486,2 | 434,4 |
| 1969 | 3 438,0 | 743,8 | 215,7 | 414,7 | 1 255,3 | 808,4 | 1 797,8 | 539,6 | 97,8 | 195,8 | 546,0 | 418,7 |
| 1970 | 3 510,5 | 589,0 | 219,1 | 524,2 | 1 319,4 | 858,6 | 1 596,6 | 299,3 | 107,2 | 187,4 | 608,0 | 394,8 |
| 1968 III | 683,6 | 127,5 | 53,6 | 78,7 | 278,0 | 145,8 | 425,7 | 129,5 | 22,2 | 39,7 | 125,8 | 108,6 |
| 1968 IV | 745,6 | 146,6 | 49,8 | 87,4 | 297,0 | 164,7 | 452,4 | 133,7 | 25,0 | 43,6 | 131,7 | 118,4 |
| 1969 I | 856,5 | 201,6 | 54,8 | 89,2 | 328,5 | 182,3 | 432,0 | 137,3 | 25,6 | 48,2 | 117,3 | 103,6 |
| 1969 II | 898,6 | 211,6 | 62,5 | 96,0 | 321,6 | 207,0 | 439,2 | 136,1 | 18,9 | 47,7 | 122,6 | 114,0 |
| 1969 III | 733,4 | 112,2 | 45,4 | 108,0 | 270,2 | 198,6 | 345,1 | 62,7 | 21,4 | 46,5 | 125,1 | 89,3 |
| 1969 IV | 871,7 | 181,2 | 47,9 | 118,0 | 321,1 | 203,5 | 481,9 | 143,9 | 28,3 | 48,3 | 163,8 | 97,6 |
| 1970 I | 875,5 | 164,0 | 51,5 | 128,4 | 336,9 | 194,8 | 346,7 | 76,4 | 19,2 | 38,6 | 123,4 | 89,1 |
| 1970 II | 910,3 | 142,0 | 49,8 | 141,1 | 342,1 | 235,3 | 412,3 | 71,4 | 31,9 | 46,8 | 151,0 | 111,3 |
| 1970 III | 832,9 | 137,2 | 54,9 | 132,5 | 303,3 | 205,0 | 393,3 | 71,1 | 19,6 | 50,7 | 157,9 | 94,1 |
| 1970 IV | 891,8 | 145,9 | 63,1 | 122,2 | 337,0 | 223,6 | 444,3 | 80,4 | 36,5 | 51,3 | 175,8 | 100,3 |
| 1970 M | 284,9 | 49,5 | 19,0 | 39,6 | 117,9 | 58,9 | 119,2 | 22,1 | 6,5 | 13,3 | 43,1 | 34,2 |
| 1970 A | 295,5 | 39,3 | 22,0 | 43,5 | 119,2 | 71,4 | 131,9 | 26,8 | 8,2 | 14,6 | 47,6 | 34,7 |
| 1970 M | 308,6 | 48,1 | 13,6 | 49,3 | 112,1 | 85,6 | 129,9 | 17,7 | 9,0 | 16,9 | 45,1 | 41,1 |
| 1970 J | 306,7 | 53,8 | 15,4 | 48,3 | 110,8 | 78,4 | 143,8 | 26,8 | 8,0 | 15,2 | 58,3 | 35,5 |
| J | 273,9 | 44,1 | 19,2 | 38,3 | 102,4 | 69,7 | 145,2 | 27,2 | 7,5 | 14,8 | 58,9 | 36,8 |
| A | 278,1 | 48,9 | 21,3 | 48,5 | 98,4 | 61,0 | 123,6 | 18,5 | 5,3 | 18,6 | 52,2 | 29,1 |
| S | 282,4 | 44,9 | 15,2 | 45,7 | 102,5 | 74,2 | 125,1 | 25,4 | 6,7 | 17,3 | 46,8 | 28,8 |
| O | 266,7 | 44,7 | 15,7 | 42,7 | 99,5 | 64,1 | 145,9 | 24,2 | 10,7 | 17,0 | 62,5 | 31,5 |
| N | 301,3 | 50,3 | 23,2 | 38,7 | 113,0 | 76,1 | 126,8 | 24,9 | 9,3 | 17,2 | 42,1 | 33,3 |
| D | 327,2 | 53,8 | 25,1 | 40,8 | 124,2 | 83,4 | 170,9 | 31,4 | 15,7 | 17,3 | 71,1 | 35,5 |
| 1971 J | | 41,7 | | 39,0 | 119,7 | 65,0 | | 28,7 | | 18,1 | 41,7 | 28,3 |

a) Nouveau taux de change : mars 1961 pour les Pays-Bas et l'Allemagne (RF); août 1969 pour la France; octobre 1969 pour l'Allemagne (RF).

b) Excl. Maroc et Tunisie à partir du 1.1.70.

Ohne Marokko und Tunesien vom 1.1.70 an.

6

ENTWICKLUNG DES HANDELS DER EG
mit den wichtigsten Gebieten
(tatsächliche Werte)

TAB. 6

MIO \$

| Zeitraum Période | Import | | | | | Export | | | | | | |
|-------------------------------|---------|--------------|------------|------------------|-----------------------------|------------------------------------|---------|--------------|------------|------------------|-----------------------------|--------|
| | EG-CE | France a) | Belg.-Lux. | Niederland a) | Deutsch- land (BR) a) | Italia | EG-CE | France a) | Belg.-Lux. | Niederland a) | Deutsch- land (BR) a) | Italia |
| MITTEL- UND SÜDAMERIKA | | | | | | AMÉRIQUE CENTRALE ET DU SUD | | | | | | |
| 1958 | 1 647,0 | 216,7 | 152,2 | 272,9 | 788,8 | 216,5 | 1 604,2 | 223,0 | 179,9 | 204,5 | 722,3 | 274,6 |
| 1959 | 1 691,0 | 222,7 | 151,8 | 268,1 | 818,3 | 230,0 | 1 611,6 | 248,1 | 165,2 | 205,8 | 737,1 | 255,5 |
| 1960 | 1 873,4 | 259,2 | 177,1 | 258,0 | 885,9 | 293,3 | 1 693,3 | 281,2 | 154,0 | 198,4 | 785,4 | 274,3 |
| 1961 | 1 894,9 | 254,3 | 172,0 | 281,3 | 909,6 | 277,7 | 1 860,1 | 299,0 | 143,7 | 210,5 | 898,2 | 308,5 |
| 1962 | 2 222,9 | 308,8 | 202,9 | 286,0 | 1 073,2 | 352,0 | 1 783,5 | 302,5 | 138,1 | 205,9 | 820,8 | 316,1 |
| 1963 | 2 267,8 | 332,5 | 213,4 | 286,9 | 949,9 | 485,0 | 1 566,5 | 275,8 | 108,0 | 158,0 | 708,5 | 316,3 |
| 1964 | 2 465,0 | 381,7 | 220,3 | 290,9 | 1 025,5 | 546,6 | 1 676,4 | 278,6 | 142,5 | 172,7 | 755,4 | 327,2 |
| 1965 | 2 615,5 | 383,1 | 224,6 | 290,7 | 1 166,3 | 550,8 | 1 706,6 | 266,4 | 146,5 | 159,7 | 811,5 | 322,5 |
| 1966 | 2 731,3 | 392,4 | 247,7 | 276,0 | 1 145,8 | 669,5 | 1 905,9 | 317,1 | 145,3 | 182,7 | 938,8 | 322,0 |
| 1967 | 2 808,1 | 399,2 | 293,7 | 346,5 | 1 088,8 | 680,0 | 2 053,6 | 334,4 | 154,2 | 190,0 | 997,1 | 377,9 |
| 1968 | 2 679,8 | 358,5 | 306,6 | 314,8 | 1 095,3 | 604,6 | 2 326,5 | 413,8 | 163,0 | 201,6 | 1 093,7 | 454,4 |
| 1969 | 3 167,7 | 470,0 | 303,2 | 352,0 | 1 297,5 | 745,0 | 2 578,1 | 447,9 | 174,4 | 236,0 | 1 187,0 | 532,9 |
| 1970 | 3 591,4 | 529,4 | 373,8 | 431,2 | 1 425,1 | 831,8 | 2 944,7 | 539,8 | 204,8 | 265,9 | 1 356,7 | 577,4 |
| 1968 III | 667,0 | 85,9 | 71,9 | 71,5 | 265,8 | 171,9 | 586,5 | 102,3 | 37,7 | 55,4 | 278,3 | 112,7 |
| IV | 682,7 | 93,1 | 71,1 | 75,1 | 278,0 | 165,4 | 652,0 | 120,1 | 42,1 | 52,3 | 308,1 | 129,3 |
| 1969 I | 741,2 | 112,2 | 69,5 | 87,7 | 298,8 | 173,0 | 600,3 | 115,5 | 43,2 | 52,0 | 277,3 | 112,3 |
| II | 804,9 | 129,7 | 74,6 | 98,6 | 315,3 | 186,7 | 632,2 | 117,1 | 41,5 | 58,8 | 285,7 | 129,2 |
| III | 810,8 | 108,6 | 80,2 | 79,7 | 346,0 | 196,3 | 652,4 | 97,1 | 43,5 | 65,5 | 303,9 | 142,5 |
| IV | 809,8 | 118,5 | 78,9 | 85,9 | 337,5 | 189,0 | 691,9 | 116,9 | 46,2 | 59,7 | 320,1 | 149,0 |
| 1970 I | 793,3 | 123,0 | 77,4 | 95,9 | 317,6 | 179,4 | 643,4 | 110,7 | 48,3 | 54,9 | 301,0 | 128,4 |
| II | 988,7 | 146,0 | 103,4 | 114,8 | 417,1 | 207,4 | 738,9 | 144,7 | 46,5 | 73,9 | 323,9 | 149,8 |
| III | 948,1 | 135,3 | 108,6 | 111,9 | 365,9 | 226,3 | 736,2 | 125,9 | 51,0 | 64,6 | 347,7 | 147,0 |
| IV | 861,3 | 125,2 | 84,4 | 108,6 | 324,5 | 218,7 | 826,3 | 158,6 | 59,0 | 72,5 | 384,1 | 152,1 |
| 1970 M | 275,8 | 36,8 | 26,1 | 37,2 | 123,7 | 52,0 | 223,7 | 43,2 | 18,2 | 17,5 | 99,6 | 45,3 |
| A | 300,5 | 43,4 | 35,4 | 35,9 | 129,2 | 56,6 | 239,5 | 46,3 | 15,0 | 21,5 | 103,3 | 53,4 |
| M | 321,7 | 46,4 | 30,3 | 33,1 | 135,8 | 76,0 | 225,5 | 34,2 | 15,0 | 24,1 | 101,2 | 51,0 |
| J | 366,0 | 56,1 | 37,2 | 45,8 | 152,0 | 74,8 | 273,0 | 64,1 | 15,9 | 28,2 | 119,4 | 45,4 |
| J | 302,6 | 44,5 | 34,1 | 36,5 | 122,3 | 65,3 | 254,3 | 46,2 | 16,5 | 21,0 | 122,3 | 48,3 |
| A | 307,4 | 42,7 | 35,9 | 38,3 | 118,2 | 72,3 | 229,8 | 38,8 | 14,8 | 18,9 | 109,9 | 47,3 |
| S | 338,1 | 48,0 | 38,4 | 37,0 | 125,4 | 89,3 | 251,9 | 41,1 | 19,3 | 24,7 | 115,4 | 51,5 |
| O | 315,0 | 44,0 | 31,2 | 38,8 | 121,1 | 79,8 | 287,5 | 63,4 | 22,2 | 19,8 | 130,3 | 51,8 |
| N | 288,0 | 36,8 | 24,1 | 37,1 | 106,7 | 83,3 | 248,7 | 46,5 | 18,9 | 24,7 | 109,6 | 49,1 |
| D | 259,3 | 44,8 | 28,8 | 32,8 | 97,2 | 55,6 | 289,8 | 48,9 | 17,7 | 28,0 | 144,0 | 51,3 |
| 1971 J | | 39,9 | | 38,6 | 116,2 | 75,1 | | 37,0 | | 37,4 | 102,7 | 42,0 |
| WESTASIEN | | | | | | ASIE OCCIDENTALE | | | | | | |
| 1958 | 1 802,8 | 606,9 | 161,6 | 311,2 | 294,2 | 429,0 | 693,1 | 110,1 | 77,5 | 74,7 | 329,0 | 101,8 |
| 1959 | 1 746,1 | 552,9 | 157,6 | 264,9 | 368,9 | 401,9 | 709,4 | 124,3 | 67,9 | 95,6 | 322,4 | 99,2 |
| 1960 | 1 828,5 | 460,4 | 160,3 | 305,8 | 461,2 | 440,8 | 815,6 | 140,1 | 92,4 | 108,5 | 345,8 | 128,8 |
| 1961 | 1 851,4 | 422,1 | 147,8 | 325,9 | 501,5 | 454,0 | 811,5 | 149,1 | 80,6 | 98,5 | 357,8 | 125,4 |
| 1962 | 1 926,3 | 435,4 | 140,3 | 319,9 | 547,0 | 483,7 | 764,9 | 139,1 | 87,8 | 95,4 | 308,0 | 134,7 |
| 1963 | 2 131,4 | 481,3 | 199,4 | 341,5 | 550,3 | 558,8 | 822,7 | 165,0 | 89,7 | 93,3 | 333,6 | 140,3 |
| 1964 | 2 306,5 | 527,0 | 219,2 | 371,3 | 548,2 | 640,8 | 866,4 | 211,5 | 108,4 | 113,9 | 352,7 | 179,9 |
| 1965 | 2 528,0 | 603,2 | 231,0 | 364,7 | 539,0 | 790,2 | 1 090,0 | 201,8 | 107,9 | 118,6 | 443,8 | 218,0 |
| 1966 | 2 637,4 | 608,3 | 216,8 | 388,7 | 573,7 | 850,0 | 1 258,8 | 228,1 | 114,3 | 129,0 | 524,4 | 262,9 |
| 1967 | 2 912,6 | 694,4 | 193,6 | 423,5 | 665,2 | 935,9 | 1 298,6 | 260,0 | 101,3 | 138,0 | 537,7 | 261,7 |
| 1968 | 3 325,7 | 767,9 | 345,9 | 500,7 | 776,1 | 935,1 | 1 617,9 | 359,0 | 130,9 | 150,2 | 655,0 | 322,8 |
| 1969 | 3 351,8 | 726,8 | 357,6 | 570,5 | 708,9 | 988,0 | 1 717,6 | 319,5 | 151,0 | 158,1 | 724,7 | 364,3 |
| 1970 | 3 899,8 | 827,2 | 374,2 | 784,1 | 800,5 | 1 113,1 | 1 830,6 | 357,8 | 192,9 | 177,9 | 756,2 | 345,8 |
| 1968 III | 814,2 | 175,7 | 86,6 | 142,6 | 184,9 | 224,8 | 390,6 | 87,1 | 29,9 | 36,3 | 158,0 | 79,3 |
| IV | 877,6 | 217,3 | 98,8 | 111,5 | 185,5 | 264,4 | 455,0 | 101,4 | 36,9 | 37,8 | 184,7 | 94,2 |
| 1969 I | 846,2 | 184,7 | 93,0 | 113,1 | 181,1 | 274,4 | 415,2 | 83,5 | 35,3 | 43,1 | 162,5 | 90,7 |
| II | 832,5 | 205,2 | 86,6 | 141,3 | 169,9 | 229,5 | 429,4 | 77,2 | 37,8 | 35,1 | 181,6 | 97,7 |
| III | 772,9 | 143,4 | 87,7 | 147,8 | 170,1 | 223,8 | 413,5 | 68,9 | 36,5 | 37,6 | 177,9 | 92,6 |
| IV | 897,8 | 191,2 | 90,3 | 168,3 | 187,8 | 260,2 | 458,2 | 88,4 | 41,5 | 42,4 | 202,7 | 83,2 |
| 1970 I | 869,4 | 199,9 | 81,4 | 165,0 | 178,9 | 244,3 | 445,4 | 88,3 | 39,2 | 43,0 | 190,4 | 84,6 |
| II | 907,3 | 192,6 | 78,1 | 203,8 | 192,8 | 240,0 | 455,9 | 90,6 | 56,9 | 37,5 | 185,0 | 86,0 |
| III | 953,5 | 175,1 | 100,4 | 183,4 | 208,3 | 286,4 | 435,9 | 80,9 | 45,3 | 46,2 | 181,5 | 82,9 |
| IV | 1 168,8 | 259,7 | 114,5 | 231,8 | 220,5 | 342,3 | 493,4 | 99,0 | 51,5 | 51,3 | 199,3 | 92,3 |
| 1970 M | 286,5 | 58,9 | 33,1 | 48,5 | 66,1 | 79,8 | 154,9 | 28,7 | 15,4 | 14,4 | 65,8 | 30,7 |
| A | 318,4 | 79,2 | 29,0 | 63,1 | 65,3 | 81,7 | 153,3 | 32,8 | 14,3 | 13,3 | 64,7 | 28,3 |
| M | 319,2 | 56,4 | 31,7 | 77,5 | 67,7 | 85,8 | 139,3 | 22,3 | 16,9 | 12,7 | 57,1 | 30,3 |
| J | 268,4 | 56,2 | 16,6 | 63,3 | 59,8 | 72,5 | 156,4 | 35,4 | 18,8 | 11,5 | 63,2 | 27,4 |
| J | 291,5 | 47,3 | 38,0 | 52,7 | 69,8 | 83,6 | 157,6 | 30,8 | 18,3 | 12,4 | 66,8 | 29,3 |
| A | 317,2 | 64,9 | 27,9 | 67,4 | 64,7 | 92,3 | 136,6 | 23,4 | 10,9 | 17,5 | 57,6 | 27,2 |
| S | 341,3 | 63,1 | 30,5 | 63,4 | 73,9 | 110,4 | 141,9 | 26,1 | 16,0 | 16,2 | 57,1 | 26,5 |
| O | 327,5 | 61,7 | 37,6 | 62,6 | 73,9 | 91,6 | 159,8 | 30,4 | 20,4 | 17,7 | 61,7 | 29,5 |
| N | 408,0 | 97,4 | 30,9 | 77,1 | 70,2 | 132,4 | 148,7 | 28,8 | 14,7 | 16,2 | 57,6 | 31,3 |
| D | 435,3 | 103,1 | 46,0 | 92,1 | 75,9 | 118,3 | 184,8 | 39,8 | 16,1 | 17,4 | 80,0 | 31,5 |
| 1971 J | | 75,6 | | 96,8 | 77,2 | 106,0 | | 29,9 | | 15,7 | 63,0 | 26,8 |

a) Neuer Umrechnungskurs : März 1961 für die Niederlande und Deutschland (BR); August 1969 für Frankreich; Oktober 1969 für Deutschland (BR).

TAB. 6

ÉVOLUTION DU COMMERCE DES CE
avec les principales zones
(valeurs courantes)

MIO \$

| Zeitraum Période | import | | | | | | export | | | | | |
|--|---------|--------------|------------|-----------------|-----------------------------|--------|---------|--------------|------------|-----------------|-----------------------------|--------|
| | EG-CE | France a) | Belg.-Lux. | Nederland a) | Deutsch- land (BR) a) | Italia | EG-CE | France a) | Belg.-Lux. | Nederland a) | Deutsch- land (BR) a) | Italia |
| ANDERE LÄNDER DER KLASSE 2 (FERNER OSTEN) | | | | | | | | | | | | |
| 1958 | 779,4 | 175,3 | 55,2 | 153,3 | 291,7 | 103,8 | 1 026,8 | 185,5 | 91,0 | 127,6 | 507,9 | 114,7 |
| 1959 | 759,2 | 149,2 | 51,8 | 153,0 | 308,8 | 96,4 | 926,4 | 152,4 | 78,1 | 138,5 | 481,0 | 76,4 |
| 1960 | 963,1 | 203,1 | 60,7 | 153,5 | 408,7 | 137,0 | 1 138,0 | 186,6 | 105,7 | 157,6 | 553,4 | 134,6 |
| 1961 | 898,6 | 167,0 | 71,8 | 132,0 | 390,8 | 137,0 | 1 180,9 | 175,6 | 109,7 | 166,3 | 582,4 | 146,9 |
| 1962 | 867,6 | 166,1 | 72,1 | 112,5 | 370,1 | 146,8 | 1 068,1 | 171,2 | 82,3 | 147,0 | 536,5 | 131,0 |
| 1963 | 911,2 | 170,7 | 74,1 | 116,6 | 397,2 | 152,7 | 1 132,5 | 177,0 | 93,4 | 154,2 | 575,8 | 132,2 |
| 1964 | 1 073,6 | 185,5 | 98,9 | 203,0 | 433,2 | 153,0 | 1 272,4 | 186,2 | 100,8 | 172,1 | 638,3 | 175,0 |
| 1965 | 1 143,1 | 183,6 | 104,8 | 212,5 | 493,0 | 149,3 | 1 450,2 | 196,6 | 121,2 | 195,2 | 739,7 | 197,4 |
| 1966 | 1 246,3 | 216,2 | 120,2 | 206,3 | 542,2 | 161,3 | 1 548,5 | 222,8 | 142,6 | 199,4 | 743,6 | 240,1 |
| 1967 | 1 142,8 | 183,7 | 123,7 | 214,2 | 463,5 | 157,6 | 1 558,6 | 224,8 | 139,8 | 206,0 | 745,2 | 242,8 |
| 1968 | 1 186,5 | 180,6 | 131,2 | 194,9 | 518,6 | 161,2 | 1 642,4 | 247,7 | 145,5 | 196,4 | 771,7 | 281,1 |
| 1969 | 1 458,8 | 247,5 | 155,4 | 208,0 | 637,9 | 209,9 | 1 828,8 | 336,2 | 168,0 | 207,0 | 848,7 | 268,9 |
| 1970 | 1 587,8 | 235,8 | 134,3 | 243,9 | 734,6 | 239,6 | 1 921,0 | 291,9 | 188,3 | 235,4 | 938,7 | 266,6 |
| 1968 III | 294,3 | 44,2 | 29,7 | 45,0 | 131,6 | 43,7 | 416,0 | 64,8 | 32,7 | 49,2 | 203,7 | 65,6 |
| IV | 326,6 | 57,2 | 36,1 | 46,1 | 144,9 | 42,6 | 415,0 | 64,5 | 41,1 | 43,8 | 195,7 | 69,9 |
| 1969 I | 374,0 | 60,9 | 45,7 | 61,4 | 159,8 | 46,2 | 426,9 | 76,7 | 38,7 | 44,9 | 196,9 | 69,6 |
| II | 343,9 | 59,6 | 40,2 | 48,1 | 144,8 | 51,2 | 424,3 | 84,5 | 35,8 | 45,6 | 190,4 | 68,0 |
| III | 358,8 | 59,7 | 33,4 | 46,0 | 160,7 | 58,9 | 470,1 | 85,4 | 37,4 | 58,4 | 219,8 | 69,1 |
| IV | 381,3 | 66,4 | 36,1 | 52,5 | 172,7 | 53,6 | 506,5 | 88,5 | 56,1 | 58,1 | 241,6 | 62,2 |
| 1970 I | 399,3 | 64,4 | 34,3 | 57,9 | 187,0 | 55,7 | 459,3 | 75,6 | 48,0 | 49,3 | 218,1 | 68,3 |
| II | 386,3 | 59,8 | 33,7 | 60,2 | 170,9 | 61,6 | 473,0 | 63,8 | 45,3 | 60,6 | 229,3 | 73,9 |
| III | 362,9 | 48,3 | 29,6 | 53,5 | 171,2 | 60,3 | 448,5 | 66,9 | 40,8 | 52,1 | 227,9 | 60,8 |
| IV | 439,4 | 63,4 | 36,7 | 72,2 | 205,1 | 62,0 | 540,2 | 85,6 | 54,3 | 73,3 | 263,4 | 63,6 |
| 1970 M | 136,9 | 22,0 | 11,4 | 19,6 | 65,2 | 18,6 | 165,0 | 25,7 | 18,9 | 13,5 | 79,0 | 27,9 |
| A | 137,4 | 20,9 | 12,3 | 18,7 | 64,4 | 21,1 | 154,6 | 21,6 | 16,0 | 21,1 | 75,4 | 20,4 |
| M | 119,1 | 18,9 | 10,8 | 19,7 | 47,8 | 21,9 | 149,9 | 17,7 | 15,4 | 20,4 | 69,7 | 26,7 |
| J | 129,9 | 19,9 | 10,7 | 21,8 | 58,7 | 18,6 | 166,9 | 24,5 | 12,4 | 19,1 | 84,1 | 26,8 |
| J | 119,5 | 16,4 | 10,5 | 18,1 | 54,0 | 20,6 | 160,2 | 21,8 | 14,9 | 14,4 | 88,5 | 20,5 |
| A | 108,9 | 14,1 | 8,2 | 19,1 | 49,8 | 17,7 | 142,8 | 20,9 | 13,9 | 18,9 | 71,3 | 17,8 |
| S | 134,0 | 17,8 | 10,4 | 16,4 | 67,4 | 22,0 | 145,9 | 24,1 | 12,2 | 19,0 | 68,1 | 22,4 |
| O | 149,9 | 22,2 | 11,3 | 22,0 | 74,1 | 20,3 | 172,4 | 27,4 | 18,9 | 22,4 | 83,1 | 20,6 |
| N | 140,8 | 16,9 | 11,8 | 25,6 | 66,6 | 19,9 | 158,9 | 23,2 | 15,9 | 26,8 | 72,5 | 20,5 |
| D | 148,6 | 24,1 | 13,8 | 24,6 | 64,4 | 21,8 | 207,1 | 35,0 | 17,7 | 24,1 | 107,8 | 22,5 |
| 1971 J | | 20,9 | | 22,9 | 63,0 | 18,0 | | 21,6 | | 23,0 | 68,1 | 24,8 |
| OSTEUROPA b) | | | | | | | | | | | | |
| 1958 | 677,7 | 173,9 | 56,9 | 77,5 | 266,6 | 102,9 | 625,7 | 145,6 | 62,3 | 51,7 | 277,3 | 88,8 |
| 1959 | 823,3 | 160,4 | 74,4 | 110,4 | 323,2 | 154,8 | 710,7 | 158,4 | 60,1 | 58,4 | 314,2 | 119,5 |
| 1960 | 975,0 | 154,6 | 77,5 | 97,4 | 380,5 | 265,0 | 991,9 | 220,6 | 96,5 | 62,6 | 440,3 | 171,8 |
| 1961 | 1 077,3 | 166,5 | 87,2 | 104,2 | 412,5 | 307,0 | 1 098,5 | 234,9 | 93,2 | 78,0 | 476,4 | 215,9 |
| 1962 | 1 201,8 | 197,4 | 101,7 | 99,1 | 472,2 | 331,4 | 1 170,5 | 267,1 | 86,7 | 76,4 | 504,2 | 236,1 |
| 1963 | 1 362,8 | 250,9 | 113,7 | 120,4 | 453,2 | 424,5 | 1 079,7 | 226,0 | 73,5 | 71,9 | 438,6 | 269,7 |
| 1964 | 1 359,5 | 259,1 | 117,4 | 125,3 | 486,7 | 371,1 | 1 212,6 | 234,8 | 77,2 | 73,9 | 551,2 | 275,5 |
| 1965 | 1 572,9 | 272,3 | 120,6 | 150,8 | 589,2 | 440,0 | 1 416,0 | 300,9 | 93,5 | 104,4 | 587,7 | 329,5 |
| 1966 | 1 800,4 | 347,9 | 136,3 | 150,5 | 650,4 | 515,3 | 1 676,2 | 387,1 | 119,8 | 116,5 | 695,8 | 357,0 |
| 1967 | 2 011,5 | 360,7 | 136,3 | 158,7 | 666,3 | 689,5 | 2 101,7 | 438,1 | 155,7 | 179,6 | 883,2 | 445,1 |
| 1968 | 2 122,0 | 373,4 | 152,1 | 175,4 | 762,8 | 658,3 | 2 373,2 | 557,2 | 145,8 | 179,0 | 945,1 | 546,2 |
| 1969 | 2 451,3 | 449,7 | 155,0 | 215,3 | 925,5 | 705,7 | 2 698,6 | 556,4 | 148,2 | 211,2 | 1 115,9 | 666,9 |
| 1970 | 2 776,3 | 453,6 | 176,9 | 214,1 | 1 102,0 | 829,8 | 3 040,2 | 648,6 | 170,6 | 212,7 | 1 299,7 | 708,7 |
| 1968 III | 517,3 | 90,7 | 33,0 | 42,7 | 192,1 | 158,7 | 589,4 | 153,6 | 32,7 | 39,2 | 232,9 | 131,0 |
| IV | 608,1 | 112,9 | 45,3 | 47,5 | 228,3 | 174,2 | 676,4 | 151,9 | 35,3 | 54,9 | 278,8 | 155,5 |
| 1969 I | 548,6 | 117,3 | 33,6 | 47,2 | 191,5 | 159,0 | 596,9 | 124,2 | 37,0 | 46,7 | 243,4 | 145,6 |
| II | 572,6 | 108,2 | 35,3 | 49,6 | 198,5 | 181,1 | 687,8 | 140,3 | 40,6 | 60,6 | 256,6 | 189,7 |
| III | 613,4 | 101,8 | 41,9 | 56,6 | 234,9 | 178,3 | 654,6 | 126,6 | 30,8 | 52,4 | 281,2 | 163,4 |
| IV | 715,0 | 120,8 | 44,3 | 61,9 | 300,7 | 187,4 | 756,1 | 162,0 | 39,8 | 51,4 | 334,6 | 168,2 |
| 1970 I | 637,7 | 101,8 | 38,3 | 45,1 | 255,0 | 197,5 | 734,5 | 152,3 | 46,0 | 51,5 | 315,3 | 169,4 |
| II | 665,8 | 111,6 | 43,3 | 51,6 | 240,3 | 219,0 | 782,1 | 173,0 | 43,3 | 51,4 | 317,5 | 196,9 |
| III | 696,1 | 109,8 | 43,8 | 52,6 | 279,0 | 210,9 | 721,0 | 129,4 | 38,7 | 52,2 | 333,9 | 166,7 |
| IV | 776,6 | 130,4 | 51,4 | 64,7 | 327,7 | 202,4 | 802,6 | 193,9 | 42,6 | 57,6 | 332,9 | 175,5 |
| 1970 M | 200,5 | 30,1 | 13,4 | 12,9 | 77,6 | 66,6 | 275,8 | 61,8 | 16,0 | 20,0 | 118,7 | 59,3 |
| A | 227,1 | 40,4 | 14,5 | 15,3 | 83,5 | 73,5 | 260,4 | 55,3 | 14,9 | 16,0 | 110,9 | 63,3 |
| M | 200,6 | 31,9 | 14,0 | 16,3 | 70,2 | 68,2 | 255,4 | 51,3 | 12,5 | 17,8 | 102,6 | 71,1 |
| J | 237,5 | 38,9 | 14,7 | 20,0 | 86,6 | 77,3 | 264,1 | 65,5 | 15,0 | 17,1 | 104,0 | 62,5 |
| J | 235,5 | 34,7 | 15,2 | 17,8 | 95,1 | 72,7 | 273,0 | 53,1 | 15,5 | 16,9 | 126,0 | 61,5 |
| A | 210,3 | 33,6 | 13,6 | 15,9 | 86,4 | 60,7 | 223,4 | 36,8 | 10,5 | 17,0 | 109,0 | 50,1 |
| S | 250,7 | 42,0 | 14,8 | 18,9 | 97,5 | 77,5 | 224,1 | 39,9 | 11,9 | 18,3 | 99,0 | 55,1 |
| O | 236,6 | 37,0 | 15,5 | 19,6 | 105,3 | 59,1 | 247,0 | 53,9 | 14,5 | 19,1 | 100,2 | 59,3 |
| N | 268,6 | 42,9 | 16,6 | 24,4 | 110,5 | 74,2 | 235,9 | 58,2 | 11,5 | 17,0 | 92,8 | 56,4 |
| D | 271,5 | 50,6 | 19,2 | 20,8 | 111,9 | 69,0 | 319,3 | 81,6 | 16,6 | 21,5 | 139,8 | 59,8 |
| 1971 J | | 37,3 | | 18,0 | 80,0 | 67,0 | | 46,8 | | 15,2 | 86,1 | 54,7 |
| EUROPE ORIENTALE b) | | | | | | | | | | | | |
| 1958 | 677,7 | 173,9 | 56,9 | 77,5 | 266,6 | 102,9 | 625,7 | 145,6 | 62,3 | 51,7 | 277,3 | 88,8 |
| 1959 | 823,3 | 160,4 | 74,4 | 110,4 | 323,2 | 154,8 | 710,7 | 158,4 | 60,1 | 58,4 | 314,2 | 119,5 |
| 1960 | 975,0 | 154,6 | 77,5 | 97,4 | 380,5 | 265,0 | 991,9 | 220,6 | 96,5 | 62,6 | 440,3 | 171,8 |
| 1961 | 1 077,3 | 166,5 | 87,2 | 104,2 | 412,5 | 307,0 | 1 098,5 | 234,9 | 93,2 | 78,0 | 476,4 | 215,9 |
| 1962 | 1 201,8 | 197,4 | 101,7 | 99,1 | 472,2 | 331,4 | 1 170,5 | 267,1 | 86,7 | 76,4 | 504,2 | 236,1 |
| 1963 | 1 362,8 | 250,9 | 113,7 | 120,4 | 453,2 | 424,5 | 1 079,7 | 226,0 | 73,5 | 71,9 | 438,6 | 269,7 |
| 1964 | 1 359,5 | 259,1 | 117,4 | 125,3 | 486,7 | 371,1 | 1 212,6 | 234,8 | 77,2 | 73,9 | 551,2 | 275,5 |
| 1965 | 1 572,9 | 272,3 | 120,6 | 150,8 | 589,2 | 440,0 | 1 416,0 | 300,9 | 93,5 | 104,4 | 587,7 | 329,5 |
| 1966 | 1 800,4 | 347,9 | 136,3 | 150,5 | 650,4 | 515,3 | 1 676,2 | 387,1 | 119,8 | 116,5 | 695,8 | 357,0 |
| 1967 | 2 011,5 | 360,7 | 136,3 | 158,7 | 666,3 | 689,5 | 2 101,7 | 438,1 | 155,7 | 179,6 | 883,2 | 445,1 |
| 1968 | 2 122,0 | 373,4 | 152,1 | 175,4 | 762,8 | 658,3 | 2 373,2 | 557,2 | 145,8 | 179,0 | 945,1 | 546,2 |
| 1969 | 2 451,3 | 449,7 | 155,0 | 215,3 | 925,5 | 705,7 | 2 698,6 | 556,4 | 148,2 | 211,2 | 1 115,9 | 666,9 |
| 1970 | 2 776,3 | 453,6 | 176,9 | 214,1 | 1 102,0 | 829,8 | 3 040,2 | 648,6 | 170,6 | 212,7 | 1 299,7 | 708,7 |
| 1968 III | 517,3 | 90,7 | 33,0 | 42,7 | 192,1 | 158,7 | 589,4 | 153,6 | 32,7 | 39,2 | 232,9 | 131,0 |
| IV | 608,1 | 112,9 | 45,3 | 47,5 | 228,3 | 174,2 | 676,4 | 151,9 | 35,3 | 54,9 | 278,8 | 155,5 |

ENTWICKLUNG DES HANDELS DER EG
nach Warenklassen

TAB. 8
Import

MIO \$

| Zeitraum Période | EG-CE | | France a) | | Belg.-Lux. | | Nederland a) | | Deutschland (BR) a) | | Italia | |
|---|--|----------|-----------|---------|------------|---------|--------------|---------|------------------------|----------|---------|---------|
| | intra | extra | intra | extra | intra | extra | intra | extra | intra | extra | intra | extra |
| 0-9 : WAREN INSGESAMT | 0-9 : ENSEMBLE DES PRODUITS | | | | | | | | | | | |
| 1958 | 6 786,4 | 16 098,3 | 1 227,3 | 4 381,8 | 1 461,6 | 1 674,3 | 1 517,9 | 2 106,9 | 1 896,1 | 5 464,7 | 683,6 | 2 470,6 |
| 1960 | 10 151,2 | 19 439,8 | 1 847,6 | 4 431,5 | 1 893,8 | 2 063,3 | 2 076,1 | 2 454,6 | 3 023,9 | 7 078,7 | 1 309,8 | 3 411,7 |
| 1963 | 15 708,5 | 24 653,0 | 3 125,7 | 5 598,8 | 2 684,4 | 2 427,7 | 3 081,7 | 2 895,3 | 4 341,9 | 8 676,9 | 2 474,8 | 5 064,4 |
| 1964 | 18 050,0 | 26 841,2 | 3 762,2 | 6 304,5 | 3 154,8 | 2 767,7 | 3 671,1 | 3 386,3 | 5 097,3 | 9 516,1 | 2 364,6 | 4 866,7 |
| 1965 | 20 425,5 | 28 565,7 | 4 015,2 | 6 320,7 | 3 473,4 | 2 900,2 | 3 985,1 | 3 477,1 | 6 660,4 | 10 811,8 | 2 291,4 | 5 055,9 |
| 1966 | 22 918,4 | 30 706,7 | 4 852,3 | 6 987,3 | 4 008,6 | 3 165,4 | 4 331,8 | 3 685,9 | 6 938,5 | 11 084,1 | 2 787,2 | 5 784,1 |
| 1967 | 24 163,4 | 30 775,2 | 5 373,7 | 7 003,8 | 3 986,3 | 3 189,6 | 4 546,1 | 3 791,4 | 6 867,5 | 10 483,2 | 3 389,9 | 6 307,2 |
| 1968 | 28 407,2 | 33 547,9 | 6 616,6 | 7 309,9 | 4 576,7 | 3 756,7 | 5 146,1 | 4 146,4 | 8 358,5 | 11 791,5 | 3 709,2 | 6 543,4 |
| 1969 | 36 334,5 | 39 245,2 | 8 690,2 | 8 531,6 | 5 733,9 | 4 254,7 | 6 130,0 | 4 763,5 | 10 862,1 | 14 063,9 | 4 818,3 | 7 631,4 |
| 1970 | | | 9 257,5 | 9 672,6 | | | | | 13 233,2 | 16 583,2 | 6 140,0 | 8 725,2 |
| 1970 I | 10 030,7 | 10 670,9 | 2 198,6 | 2 319,7 | 1 608,2 | 1 086,9 | 1 716,5 | 1 330,6 | 3 123,5 | 3 877,3 | 1 383,9 | 2 056,3 |
| 1970 II | 10 887,4 | 11 708,6 | 2 359,3 | 2 561,4 | 1 668,2 | 1 188,3 | 1 905,1 | 1 498,2 | 3 368,8 | 4 202,9 | 1 576,1 | 2 257,9 |
| 1970 III | 10 318,0 | 10 979,8 | 2 164,7 | 2 206,9 | 1 581,5 | 1 121,2 | 1 821,5 | 1 432,8 | 3 191,5 | 4 040,8 | 1 558,7 | 2 178,2 |
| 1970 IV | | | 2 534,9 | 2 584,6 | | | | | 3 549,4 | 4 462,2 | 1 621,3 | 2 232,8 |
| 1970 M | 3 247,5 | 3 738,0 | 644,2 | 762,0 | 493,6 | 369,6 | 612,0 | 504,1 | 1 014,3 | 1 330,5 | 483,4 | 771,7 |
| 1970 J | 3 858,4 | 3 999,8 | 852,4 | 892,3 | 594,9 | 387,6 | 667,6 | 539,2 | 1 182,6 | 1 419,3 | 561,0 | 761,5 |
| 1970 J A S O N D | 3 658,9 | 3 782,9 | 794,5 | 768,8 | 528,4 | 395,9 | 627,4 | 481,5 | 1 144,6 | 1 387,0 | 563,9 | 749,6 |
| | 2 949,2 | 3 377,6 | 546,9 | 670,8 | 474,0 | 324,5 | 549,2 | 476,5 | 935,3 | 1 262,6 | 443,8 | 643,3 |
| | 3 709,6 | 3 809,8 | 823,3 | 769,0 | 580,2 | 387,8 | 642,6 | 475,5 | 1 111,5 | 1 391,2 | 552,0 | 786,3 |
| | 3 900,2 | 3 860,2 | 832,4 | 799,5 | 614,9 | 420,3 | 671,2 | 499,4 | 1 229,5 | 1 442,4 | 552,2 | 698,6 |
| | | | 838,6 | 819,5 | | | | | 1 176,6 | 1 472,7 | 570,2 | 821,5 |
| | | | 863,9 | 965,6 | | | | | 1 143,3 | 1 547,1 | 498,9 | 712,7 |
| 1971 J | | | 715,2 | 773,1 | | | | | 1 047,5 | 1 319,4 | | |
| 0,1 : NAHRUNGS- UND GENUSSMITTEL | 0,1 : PRODUITS ALIMENTAIRES, BOISSONS ET TABACS | | | | | | | | | | | |
| 1958 | 908,9 | 4 020,3 | 92,1 | 1 320,6 | 155,5 | 312,3 | 79,7 | 479,0 | 503,8 | 1 440,0 | 77,8 | 468,4 |
| 1960 | 1 297,2 | 4 178,1 | 165,8 | 1 095,7 | 183,4 | 323,3 | 101,6 | 529,9 | 718,6 | 1 613,6 | 127,9 | 615,7 |
| 1963 | 1 866,9 | 5 213,9 | 274,7 | 1 275,6 | 238,1 | 375,4 | 149,5 | 671,9 | 964,3 | 1 807,5 | 240,4 | 1 083,5 |
| 1964 | 2 137,8 | 5 673,3 | 346,6 | 1 435,2 | 276,8 | 439,9 | 182,4 | 772,0 | 1 053,9 | 1 949,2 | 278,1 | 1 077,0 |
| 1965 | 2 627,2 | 6 220,2 | 377,6 | 1 394,6 | 339,1 | 486,6 | 225,6 | 762,0 | 1 349,4 | 2 301,8 | 335,4 | 1 275,2 |
| 1966 | 2 825,2 | 6 520,7 | 382,5 | 1 538,4 | 375,1 | 517,6 | 245,9 | 780,4 | 1 440,9 | 2 298,6 | 380,7 | 1 385,7 |
| 1967 | 3 091,0 | 6 262,4 | 446,0 | 1 424,1 | 419,5 | 562,3 | 301,6 | 839,9 | 1 441,7 | 2 139,3 | 482,1 | 1 296,8 |
| 1968 | 3 730,3 | 6 091,5 | 587,9 | 1 332,6 | 520,3 | 488,7 | 386,9 | 862,5 | 1 612,9 | 2 098,9 | 622,3 | 1 308,8 |
| 1969 | 4 336,9 | 6 654,0 | 784,0 | 1 512,3 | 641,4 | 517,2 | 577,8 | 908,4 | 2 044,7 | 2 887,3 | 789,1 | 1 428,8 |
| 1970 | | | 814,4 | 1 639,4 | | | | | 2 302,5 | 2 651,0 | 954,4 | 1 544,4 |
| 1970 I | 1 233,9 | 1 746,5 | 187,6 | 400,5 | 175,8 | 133,7 | 142,3 | 230,9 | 509,0 | 618,2 | 219,1 | 363,2 |
| 1970 II | 1 402,3 | 1 860,9 | 192,1 | 462,8 | 196,6 | 143,3 | 156,8 | 257,4 | 626,2 | 601,5 | 230,6 | 395,9 |
| 1970 III | 1 360,9 | 1 756,2 | 205,0 | 351,2 | 182,4 | 143,7 | 149,5 | 265,0 | 586,9 | 614,7 | 237,1 | 381,6 |
| 1970 IV | | | 229,7 | 424,9 | | | | | 580,4 | 816,6 | 267,6 | 403,7 |
| 1970 M | 433,5 | 567,5 | 56,3 | 149,5 | 58,5 | 44,7 | 49,9 | 84,2 | 205,1 | 179,8 | 63,6 | 109,3 |
| 1970 J | 503,9 | 679,7 | 67,4 | 154,4 | 68,0 | 51,6 | 52,6 | 95,5 | 222,9 | 221,1 | 93,0 | 157,2 |
| 1970 J A S O N D | 435,4 | 557,0 | 71,8 | 120,7 | 50,2 | 38,8 | 51,4 | 76,0 | 195,6 | 211,4 | 66,4 | 110,1 |
| | 438,7 | 563,6 | 58,6 | 111,1 | 61,4 | 47,2 | 45,0 | 92,5 | 190,5 | 188,3 | 83,2 | 124,5 |
| | 484,5 | 635,8 | 74,6 | 119,7 | 70,7 | 57,5 | 50,8 | 96,6 | 200,8 | 215,0 | 87,6 | 147,0 |
| | 491,8 | 652,9 | 77,6 | 126,8 | 70,0 | 53,5 | 51,2 | 103,4 | 206,7 | 239,8 | 86,3 | 129,4 |
| | | | 71,9 | 135,7 | | | | | 191,5 | 262,2 | 109,5 | 164,8 |
| | | | 80,2 | 162,4 | | | | | 182,2 | 314,6 | 71,8 | 109,5 |
| 1971 J | | | 72,4 | 126,0 | | | | | 165,4 | 222,2 | | |
| 3 : BRENNSTOFFE | 3 : PRODUITS ÉNERGÉTIQUES | | | | | | | | | | | |
| 1958 | 744,5 | 2 773,3 | 281,0 | 824,0 | 194,5 | 229,5 | 106,7 | 508,0 | 120,2 | 630,0 | 42,1 | 580,0 |
| 1960 | 834,9 | 2 666,4 | 322,4 | 746,5 | 201,4 | 193,8 | 127,3 | 464,3 | 112,6 | 670,1 | 71,1 | 591,8 |
| 1963 | 969,8 | 3 904,9 | 340,9 | 1 102,0 | 226,0 | 331,7 | 159,6 | 566,7 | 192,8 | 1 032,6 | 50,4 | 872,0 |
| 1964 | 989,5 | 4 252,3 | 341,4 | 1 183,1 | 248,9 | 332,6 | 160,1 | 616,3 | 198,2 | 1 143,4 | 40,9 | 976,9 |
| 1965 | 956,0 | 4 509,6 | 297,9 | 1 301,8 | 246,9 | 338,9 | 163,9 | 596,5 | 216,1 | 1 148,0 | 31,3 | 1 124,4 |
| 1966 | 1 023,0 | 4 673,2 | 297,1 | 1 306,9 | 249,1 | 311,3 | 171,5 | 595,8 | 258,3 | 1 236,2 | 47,0 | 1 222,9 |
| 1967 | 1 163,6 | 5 441,2 | 290,9 | 1 504,7 | 258,3 | 357,1 | 206,6 | 660,8 | 337,0 | 1 398,4 | 70,7 | 1 520,0 |
| 1968 | 1 335,9 | 6 033,9 | 336,5 | 1 565,6 | 319,5 | 473,9 | 200,9 | 742,3 | 405,4 | 1 651,6 | 73,6 | 1 600,6 |
| 1969 | 1 477,1 | 6 474,7 | 350,4 | 1 613,5 | 354,7 | 538,1 | 168,5 | 903,2 | 515,4 | 1 692,4 | 88,0 | 1 727,5 |
| 1970 | | | 382,6 | 1 916,6 | | | | | 676,5 | 1 948,4 | 84,2 | 2 005,0 |
| 1970 I | 415,0 | 1 767,3 | 89,4 | 462,3 | 104,2 | 140,5 | 38,5 | 283,9 | 167,6 | 446,5 | 15,3 | 434,0 |
| 1970 II | 408,2 | 1 854,9 | 100,3 | 442,6 | 95,1 | 141,3 | 39,8 | 331,3 | 154,2 | 467,0 | 18,8 | 472,7 |
| 1970 III | 422,6 | 1 914,9 | 93,5 | 444,4 | 100,5 | 159,0 | 42,2 | 314,6 | 162,2 | 493,1 | 24,1 | 503,9 |
| 1970 IV | | | 99,4 | 567,3 | | | | | 192,5 | 541,8 | 26,0 | 594,4 |
| 1970 M | 139,3 | 648,1 | 23,8 | 142,7 | 48,3 | 45,8 | 11,4 | 123,4 | 48,8 | 165,8 | 7,0 | 170,3 |
| 1970 J | 138,6 | 584,7 | 35,4 | 139,6 | 32,5 | 38,1 | 13,7 | 108,2 | 50,3 | 153,0 | 6,6 | 145,7 |
| 1970 J A S O N D | 142,5 | 607,1 | 35,5 | 135,0 | 33,5 | 59,0 | 11,8 | 91,9 | 53,9 | 161,5 | 7,7 | 159,7 |
| | 134,0 | 632,4 | 25,7 | 156,3 | 32,8 | 52,5 | 12,9 | 112,9 | 54,5 | 159,8 | 8,0 | 151,0 |
| | 145,7 | 677,5 | 32,1 | 154,7 | 34,1 | 47,5 | 17,4 | 110,3 | 53,7 | 171,8 | 8,4 | 193,2 |
| | 163,1 | 645,4 | 34,5 | 155,2 | 37,7 | 50,4 | 18,7 | 105,9 | 63,8 | 172,1 | 8,4 | 161,7 |
| | | | 34,1 | 195,5 | | | | | 62,4 | 178,8 | 10,7 | 225,7 |
| | | | 30,8 | 216,6 | | | | | 66,3 | 190,9 | 6,9 | 207,0 |
| 1971 J | | | 30,8 | 163,6 | | | | | 79,1 | 187,7 | | |

In den « Vierteljahresübersichten » werden die vorstehenden Angaben jeweils für das letzterverfügbare Vierteljahr unterteilt nach Ursprung und Bestimmung ausgewiesen (siehe Inhaltsverzeichnis).

a) Neuer Umrechnungskurs : März 1961 für die Niederlande und Deutschland (BR); August 1969 für Frankreich; Oktober 1969 für Deutschland (BR).

TAB. 8
export

ÉVOLUTION DU COMMERCE DES CE
par classes de produits

| Zeitraum Période | EG-CE | | France a) | | Belg.-Lux. | | Nederland a) | | Deutschland (BR) a) | | Italia | |
|---|----------|----------|-----------|---------|------------|---------|--------------|---------|------------------------|----------|---------|---------|
| | intra | extra | intra | extra | intra | extra | intra | extra | intra | extra | intra | extra |
| 0-9 : WAREN INSGESAMT | | | | | | | | | | | | |
| 1958 | 6 862,0 | 15 871,7 | 1 135,6 | 3 984,8 | 1 377,3 | 1 675,2 | 1 336,8 | 1 880,6 | 2 406,0 | 6 401,3 | 606,4 | 1 929,8 |
| 1960 | 10 240,0 | 19 482,6 | 2 039,3 | 4 816,4 | 1 907,8 | 1 867,6 | 1 849,3 | 2 178,4 | 3 365,0 | 8 049,8 | 1 078,6 | 2 570,4 |
| 1963 | 15 924,9 | 21 617,9 | 3 091,4 | 4 988,3 | 2 942,3 | 1 896,9 | 2 647,0 | 2 314,8 | 5 451,9 | 9 163,7 | 1 792,3 | 3 254,2 |
| 1964 | 18 394,6 | 24 164,8 | 3 487,3 | 5 503,0 | 3 498,6 | 2 091,2 | 3 233,1 | 2 575,0 | 5 909,7 | 10 305,2 | 2 265,9 | 3 690,4 |
| 1965 | 20 820,5 | 27 083,1 | 4 114,8 | 5 933,4 | 3 947,1 | 2 434,6 | 3 561,3 | 2 832,0 | 6 306,3 | 11 586,0 | 2 891,0 | 4 297,1 |
| 1966 | 23 227,8 | 29 405,7 | 4 608,5 | 6 277,7 | 4 289,6 | 2 539,4 | 3 749,9 | 3 002,4 | 7 318,0 | 12 816,1 | 3 261,7 | 4 770,2 |
| 1967 | 24 509,0 | 31 625,5 | 4 701,5 | 6 676,0 | 4 429,0 | 2 603,4 | 4 002,9 | 3 284,3 | 8 002,5 | 13 733,2 | 3 373,0 | 5 328,7 |
| 1968 | 28 913,6 | 35 290,1 | 5 452,1 | 7 220,2 | 5 251,9 | 2 912,1 | 4 790,7 | 3 550,9 | 9 339,8 | 15 502,7 | 4 079,1 | 6 104,1 |
| 1969 | 36 464,5 | 39 227,2 | 7 118,2 | 7 762,2 | 6 799,9 | 3 265,1 | 5 991,9 | 9 973,2 | 11 571,0 | 17 480,9 | 4 983,5 | 6 745,8 |
| 1970 | | | 8 611,0 | 9 072,8 | | | | | 13 738,1 | 20 456,4 | 5 660,2 | 7 546,5 |
| 1970 I | 10 073,7 | 10 381,5 | 2 056,7 | 2 139,1 | 1 845,7 | 892,4 | 1 709,1 | 1 001,0 | 3 185,3 | 4 643,5 | 1 277,0 | 1 705,5 |
| 1970 II | 11 054,6 | 11 394,7 | 2 232,9 | 2 369,9 | 2 119,1 | 905,6 | 1 826,6 | 1 094,7 | 3 462,1 | 5 045,0 | 1 413,9 | 1 979,5 |
| 1970 III | 10 374,8 | 11 030,2 | 1 965,4 | 2 065,3 | 1 848,4 | 824,9 | 1 784,1 | 1 146,9 | 3 308,5 | 5 117,8 | 1 468,4 | 1 875,2 |
| 1970 IV | | | 2 356,0 | 2 498,5 | | | | | 3 782,2 | 5 650,1 | 1 500,9 | 1 986,3 |
| 1970 M | 3 327,5 | 3 587,7 | 649,3 | 670,6 | 631,2 | 269,9 | 575,7 | 354,3 | 1 030,0 | 1 619,7 | 441,3 | 673,2 |
| 1970 J | 3 816,5 | 3 949,0 | 802,4 | 881,2 | 708,8 | 294,1 | 621,4 | 375,7 | 1 188,7 | 1 733,9 | 495,1 | 664,0 |
| J | 3 730,6 | 3 983,6 | 718,2 | 790,5 | 696,4 | 295,6 | 581,9 | 359,1 | 1 223,7 | 1 858,9 | 510,4 | 679,6 |
| A | 2 848,6 | 3 338,2 | 515,1 | 590,5 | 457,7 | 232,0 | 544,6 | 367,6 | 893,5 | 1 567,8 | 437,8 | 580,3 |
| S | 3 804,2 | 3 702,9 | 742,4 | 688,2 | 691,2 | 287,3 | 658,1 | 420,5 | 1 191,3 | 1 691,1 | 521,2 | 615,7 |
| O | 4 024,8 | 4 104,3 | 794,0 | 814,2 | 715,5 | 353,7 | 688,1 | 377,8 | 1 282,7 | 1 871,1 | 564,4 | 687,4 |
| N | | | 786,4 | 784,5 | | | | | 1 169,1 | 1 674,1 | 494,3 | 643,1 |
| D | | | 775,6 | 899,8 | | | | | 1 330,4 | 2 104,9 | 442,2 | 655,8 |
| 1971 J | | | 685,5 | 746,0 | | | | | 1 075,6 | 1 525,3 | | |
| 0,1 : NAHRUNGS- UND GENUSSMITTEL | | | | | | | | | | | | |
| 1958 | 885,8 | 1 518,9 | 122,0 | 543,1 | 87,8 | 65,1 | 420,9 | 472,5 | 65,5 | 117,3 | 189,5 | 320,9 |
| 1960 | 1 290,8 | 1 635,9 | 277,6 | 624,9 | 112,7 | 50,5 | 566,5 | 510,0 | 82,1 | 140,1 | 251,8 | 310,4 |
| 1963 | 1 863,4 | 1 952,7 | 477,4 | 777,5 | 229,5 | 87,5 | 719,8 | 547,7 | 111,0 | 177,5 | 325,7 | 362,6 |
| 1964 | 2 100,1 | 2 103,4 | 556,7 | 878,9 | 241,4 | 85,7 | 812,2 | 575,8 | 135,5 | 212,1 | 354,3 | 350,8 |
| 1965 | 2 623,0 | 2 257,9 | 703,0 | 896,1 | 317,6 | 112,5 | 970,9 | 596,5 | 166,1 | 268,5 | 465,4 | 384,2 |
| 1966 | 2 787,0 | 2 257,1 | 839,7 | 878,6 | 334,6 | 131,7 | 968,5 | 603,1 | 177,1 | 248,8 | 467,2 | 394,9 |
| 1967 | 3 116,4 | 2 377,4 | 890,2 | 878,2 | 420,7 | 133,4 | 1 061,0 | 666,6 | 285,4 | 255,2 | 459,1 | 443,9 |
| 1968 | 3 779,1 | 2 509,8 | 1 127,0 | 991,0 | 524,3 | 115,7 | 1 295,4 | 707,0 | 379,0 | 279,3 | 453,4 | 416,7 |
| 1969 | 4 859,8 | 2 628,9 | 1 599,0 | 958,5 | 665,6 | 113,7 | 1 548,4 | 761,8 | 496,4 | 339,2 | 550,4 | 455,6 |
| 1970 | | | 1 626,8 | 1 085,3 | | | | | 578,9 | 487,3 | 581,8 | 516,5 |
| 1970 I | 1 213,8 | 728,6 | 386,3 | 277,2 | 173,1 | 39,3 | 415,7 | 190,0 | 133,3 | 108,7 | 105,5 | 113,4 |
| 1970 II | 1 394,3 | 780,0 | 412,9 | 270,8 | 191,7 | 35,6 | 500,6 | 217,9 | 152,3 | 125,2 | 136,8 | 130,5 |
| 1970 III | 1 329,9 | 743,5 | 352,9 | 246,9 | 184,8 | 36,8 | 478,8 | 196,3 | 145,9 | 126,9 | 167,6 | 136,6 |
| 1970 IV | | | 474,7 | 290,4 | | | | | 147,4 | 126,5 | 171,9 | 136,0 |
| 1970 M | 432,8 | 237,2 | 124,4 | 81,7 | 56,5 | 10,1 | 167,8 | 72,3 | 47,5 | 34,4 | 36,6 | 38,7 |
| 1970 J | 497,5 | 276,0 | 142,6 | 96,4 | 66,4 | 11,7 | 172,2 | 70,9 | 49,9 | 43,4 | 66,6 | 53,6 |
| J | 420,9 | 258,2 | 107,6 | 92,9 | 64,8 | 13,2 | 156,9 | 54,4 | 50,2 | 57,8 | 41,3 | 39,8 |
| A | 404,3 | 219,1 | 95,0 | 69,5 | 53,4 | 9,3 | 151,7 | 62,4 | 44,1 | 31,9 | 60,2 | 46,0 |
| S | 506,1 | 269,2 | 151,0 | 87,4 | 66,4 | 14,3 | 170,1 | 79,4 | 51,5 | 37,2 | 67,0 | 50,9 |
| O | 519,2 | 268,2 | 153,3 | 97,5 | 74,7 | 13,9 | 177,4 | 73,0 | 51,1 | 37,4 | 62,7 | 46,4 |
| N | | | 167,8 | 96,3 | | | | | 47,1 | 40,0 | 70,0 | 53,2 |
| D | | | 153,6 | 96,6 | | | | | 49,2 | 49,1 | 39,2 | 36,4 |
| 1971 J | | | 123,6 | 81,6 | | | | | 43,5 | 34,8 | | |
| 3 : BRENNSTOFFE | | | | | | | | | | | | |
| 1958 | 782,5 | 912,8 | 96,5 | 224,7 | 120,1 | 70,6 | 149,6 | 273,5 | 397,5 | 183,0 | 18,9 | 161,1 |
| 1960 | 873,7 | 922,4 | 54,7 | 210,3 | 94,8 | 67,4 | 199,4 | 271,9 | 485,5 | 192,6 | 39,2 | 180,2 |
| 1963 | 1 073,7 | 1 039,6 | 84,9 | 211,5 | 127,5 | 89,9 | 261,6 | 242,7 | 544,4 | 272,4 | 55,2 | 223,0 |
| 1964 | 1 098,1 | 1 041,4 | 115,5 | 192,4 | 130,1 | 89,5 | 270,6 | 258,9 | 514,2 | 267,3 | 67,6 | 233,3 |
| 1965 | 1 100,1 | 1 110,3 | 144,4 | 181,2 | 110,2 | 96,7 | 254,0 | 303,7 | 474,1 | 254,0 | 117,4 | 274,8 |
| 1966 | 1 115,0 | 1 133,0 | 168,8 | 201,9 | 97,1 | 92,3 | 208,9 | 282,1 | 476,9 | 249,8 | 163,3 | 306,9 |
| 1967 | 1 205,1 | 1 171,4 | 157,9 | 189,5 | 97,2 | 97,9 | 257,4 | 315,7 | 484,8 | 243,7 | 207,9 | 324,6 |
| 1968 | 1 363,7 | 1 318,5 | 136,5 | 188,9 | 114,5 | 140,1 | 344,4 | 324,7 | 537,8 | 288,4 | 230,5 | 377,4 |
| 1969 | 1 502,4 | 1 412,8 | 162,9 | 183,7 | 137,7 | 194,6 | 463,8 | 362,8 | 533,9 | 276,1 | 204,0 | 395,6 |
| 1970 | | | 179,3 | 196,7 | | | | | 662,5 | 350,2 | 225,7 | 443,7 |
| 1970 I | 465,0 | 365,1 | 39,6 | 50,3 | 25,6 | 41,0 | 192,2 | 112,5 | 157,2 | 66,4 | 50,3 | 95,0 |
| 1970 II | 464,0 | 401,6 | 42,1 | 47,9 | 26,8 | 40,0 | 178,8 | 127,3 | 156,9 | 76,9 | 59,4 | 109,5 |
| 1970 III | 496,0 | 437,8 | 49,1 | 51,7 | 40,5 | 41,8 | 173,1 | 132,8 | 175,3 | 99,5 | 58,1 | 112,0 |
| 1970 IV | | | 48,5 | 46,8 | | | | | 173,1 | 107,4 | 57,9 | 127,2 |
| 1970 M | 144,9 | 131,2 | 10,4 | 12,7 | 8,4 | 7,7 | 55,5 | 42,3 | 48,4 | 24,5 | 22,1 | 44,1 |
| 1970 J | 153,7 | 145,9 | 13,0 | 16,3 | 9,9 | 20,0 | 58,7 | 46,1 | 54,4 | 29,7 | 17,7 | 33,9 |
| J | 160,8 | 132,9 | 14,8 | 14,4 | 13,1 | 12,6 | 54,6 | 39,2 | 62,8 | 30,6 | 15,6 | 36,1 |
| A | 175,5 | 156,8 | 20,1 | 20,4 | 12,5 | 14,4 | 64,8 | 49,8 | 54,0 | 35,0 | 24,2 | 37,1 |
| S | 159,5 | 148,3 | 14,2 | 17,0 | 14,9 | 14,8 | 53,7 | 44,0 | 58,5 | 33,8 | 18,3 | 38,7 |
| O | 175,5 | 146,1 | 19,1 | 15,1 | 12,4 | 17,3 | 66,3 | 46,1 | 59,9 | 34,1 | 17,8 | 33,4 |
| N | | | 15,8 | 15,4 | | | | | 57,7 | 36,0 | 21,6 | 48,6 |
| D | | | 13,6 | 16,3 | | | | | 55,5 | 37,3 | 18,5 | 45,2 |
| 1971 J | | | 14,2 | 17,1 | | | | | 62,6 | 27,4 | | |

Une ventilation des données ci-dessus par origine et destination est fournie dans les Tableaux trimestriels pour le dernier trimestre disponible (Voir table des matières).

a) Nouveau taux de change : mars 1961 pour les Pays-Bas et l'Allemagne (RF); août 1969 pour la France; octobre 1969 pour l'Allemagne (RF).

| Zeitraum Période | EG-CE | | France a) | | Belg.-Lux. | | Nederland a) | | Deutschland (BR) a) | | Italia | |
|--|--|----------|-----------|---------|------------|---------|--------------|---------|------------------------|---------|---------|---------|
| | intra | extra | intra | extra | intra | extra | intra | extra | intra | extra | intra | extra |
| 2,4 : ROHSTOFFE | 2,4 : MATIÈRES PREMIÈRES | | | | | | | | | | | |
| 1958 | 622,2 | 4 777,1 | 79,1 | 1 314,6 | 165,6 | 431,9 | 83,3 | 465,3 | 182,9 | 1 712,3 | 111,3 | 853,1 |
| 1960 | 993,5 | 5 881,0 | 103,9 | 1 420,8 | 220,3 | 594,5 | 116,9 | 563,3 | 313,9 | 2 109,8 | 238,6 | 1 192,6 |
| 1963 | 1 203,7 | 6 010,8 | 160,1 | 1 481,0 | 272,3 | 570,6 | 146,8 | 541,4 | 356,0 | 2 015,8 | 268,5 | 1 402,1 |
| 1964 | 1 381,4 | 6 714,4 | 178,1 | 1 599,6 | 313,6 | 705,6 | 168,8 | 725,2 | 442,9 | 2 404,0 | 277,9 | 1 280,0 |
| 1965 | 1 537,9 | 6 784,5 | 195,5 | 1 506,5 | 333,3 | 705,4 | 183,7 | 742,8 | 478,2 | 2 539,0 | 347,2 | 1 290,7 |
| 1966 | 1 700,1 | 7 164,4 | 243,1 | 1 649,8 | 361,4 | 719,8 | 203,0 | 732,2 | 492,2 | 2 517,9 | 400,4 | 1 544,7 |
| 1967 | 1 684,8 | 6 749,6 | 236,8 | 1 474,2 | 318,7 | 672,4 | 205,1 | 718,5 | 483,8 | 2 260,9 | 440,4 | 1 623,6 |
| 1968 | 1 841,7 | 7 219,1 | 266,2 | 1 465,1 | 358,8 | 820,0 | 230,7 | 770,6 | 564,1 | 2 568,5 | 422,0 | 1 594,9 |
| 1969 | 2 213,3 | 8 254,6 | 321,1 | 1 734,8 | 427,7 | 874,0 | 274,9 | 862,7 | 679,9 | 2 938,6 | 509,7 | 1 844,4 |
| 1970 | | | 350,5 | 1 856,3 | | | | | 740,5 | 3 251,9 | 612,9 | 1 960,7 |
| 1970 I | 607,1 | 2 154,1 | 90,3 | 456,8 | 121,0 | 212,9 | 65,3 | 218,4 | 189,0 | 773,5 | 141,5 | 492,4 |
| 1970 II | 646,9 | 2 294,5 | 86,1 | 483,6 | 128,9 | 249,4 | 82,1 | 248,1 | 190,6 | 800,1 | 159,3 | 513,4 |
| 1970 III | 585,1 | 2 275,2 | 78,7 | 435,1 | 105,3 | 247,9 | 78,0 | 254,5 | 172,1 | 838,0 | 150,9 | 499,8 |
| 1970 IV | | | 95,4 | 480,8 | | | | | 188,8 | 840,3 | 161,2 | 455,1 |
| 1970 M | 196,6 | 708,7 | 24,1 | 135,9 | 38,5 | 75,9 | 24,5 | 78,0 | 60,2 | 246,3 | 49,4 | 172,0 |
| 1970 J | 224,5 | 837,6 | 30,6 | 189,1 | 46,5 | 85,9 | 31,4 | 96,0 | 59,4 | 290,6 | 56,7 | 176,6 |
| 1970 J | 192,5 | 820,9 | 26,4 | 160,1 | 33,8 | 94,4 | 25,8 | 91,8 | 55,9 | 298,5 | 50,3 | 176,0 |
| 1970 A | 165,0 | 683,1 | 18,9 | 124,4 | 32,8 | 74,7 | 24,3 | 80,4 | 50,5 | 260,5 | 38,5 | 143,0 |
| 1970 S | 226,7 | 769,5 | 33,4 | 150,3 | 36,7 | 77,8 | 27,9 | 82,5 | 65,8 | 278,9 | 60,9 | 180,0 |
| 1970 O | 226,4 | 746,4 | 32,8 | 160,9 | 39,4 | 82,5 | 28,1 | 86,3 | 69,7 | 272,5 | 56,5 | 144,1 |
| 1970 N | | | 29,7 | 149,7 | | | | | 59,1 | 272,4 | 53,2 | 167,2 |
| 1970 D | | | 32,9 | 170,2 | | | | | 60,0 | 295,4 | 51,5 | 143,8 |
| 1971 J | | | 28,7 | 144,0 | | | | | 51,4 | 242,0 | | |
| 7 : MASCHINEN UND FAHRZEUGE | 7 : MACHINES ET MATÉRIEL DE TRANSPORT | | | | | | | | | | | |
| 1958 | 1 514,5 | 1 382,9 | 304,8 | 373,6 | 384,6 | 205,7 | 454,0 | 250,4 | 208,7 | 374,7 | 162,3 | 178,5 |
| 1960 | 2 237,4 | 2 028,4 | 408,0 | 497,3 | 526,0 | 275,7 | 603,4 | 377,1 | 386,1 | 577,8 | 313,9 | 300,5 |
| 1963 | 4 369,0 | 3 150,7 | 891,4 | 760,7 | 851,4 | 381,2 | 1 105,3 | 461,2 | 636,5 | 869,0 | 884,4 | 678,6 |
| 1964 | 4 867,5 | 3 351,5 | 1 077,1 | 901,0 | 998,0 | 405,7 | 1 226,5 | 510,3 | 774,2 | 972,3 | 791,8 | 562,1 |
| 1965 | 5 362,9 | 3 453,7 | 1 212,7 | 855,8 | 1 093,8 | 413,6 | 1 307,4 | 539,6 | 1 098,2 | 1 204,1 | 650,9 | 440,7 |
| 1966 | 6 249,5 | 3 747,1 | 1 503,4 | 958,6 | 1 308,0 | 442,4 | 1 337,7 | 638,8 | 1 315,9 | 1 219,0 | 784,5 | 488,2 |
| 1967 | 6 567,8 | 3 983,9 | 1 667,2 | 1 070,3 | 1 246,2 | 450,9 | 1 378,7 | 619,8 | 1 294,7 | 1 206,9 | 980,9 | 636,1 |
| 1968 | 7 623,4 | 4 589,6 | 2 088,9 | 1 233,5 | 1 369,3 | 516,2 | 1 516,7 | 733,8 | 1 547,1 | 1 370,8 | 1 101,4 | 735,3 |
| 1969 | 9 981,2 | 5 615,5 | 2 780,5 | 1 436,9 | 1 835,6 | 615,4 | 1 800,1 | 822,8 | 2 122,0 | 1 817,3 | 1 443,0 | 923,2 |
| 1970 | | | 3 028,1 | 1 747,4 | | | | | 3 059,0 | 2 591,5 | 1 957,9 | 1 021,1 |
| 1970 I | 2 806,0 | 1 561,5 | 693,0 | 368,4 | 505,7 | 155,3 | 500,6 | 252,7 | 674,7 | 553,3 | 431,9 | 231,7 |
| 1970 II | 3 241,4 | 1 940,3 | 785,3 | 498,4 | 532,9 | 173,2 | 601,6 | 275,6 | 801,7 | 723,1 | 519,9 | 270,0 |
| 1970 III | 2 932,5 | 1 702,9 | 668,2 | 408,7 | 520,3 | 166,9 | 556,1 | 262,2 | 698,7 | 611,2 | 489,2 | 254,0 |
| 1970 IV | | | 881,6 | 471,9 | | | | | 883,9 | 703,9 | 516,9 | 265,4 |
| 1970 M | 968,1 | 638,4 | 219,6 | 141,5 | 146,7 | 45,1 | 197,2 | 95,5 | 243,5 | 250,9 | 161,1 | 105,4 |
| 1970 J | 1 172,4 | 622,6 | 280,9 | 164,3 | 197,7 | 64,6 | 211,3 | 98,8 | 297,9 | 211,0 | 184,6 | 83,8 |
| 1970 J | 1 136,2 | 608,5 | 254,5 | 143,7 | 196,9 | 56,2 | 205,7 | 99,4 | 287,6 | 209,3 | 191,5 | 99,8 |
| 1970 A | 763,7 | 488,8 | 162,7 | 120,2 | 131,3 | 44,3 | 163,7 | 80,9 | 169,5 | 175,4 | 136,5 | 67,9 |
| 1970 S | 1 033,6 | 594,3 | 250,9 | 144,7 | 193,3 | 55,5 | 186,7 | 81,9 | 241,6 | 226,6 | 161,1 | 85,7 |
| 1970 O | 1 131,2 | 617,1 | 267,4 | 144,0 | 205,1 | 65,5 | 203,5 | 82,6 | 283,6 | 235,0 | 171,6 | 90,0 |
| 1970 N | | | 305,1 | 143,3 | | | | | 316,5 | 219,0 | 175,4 | 88,0 |
| 1970 D | | | 309,1 | 184,6 | | | | | 283,8 | 249,9 | 169,9 | 87,4 |
| 1971 J | | | 226,5 | 152,9 | | | | | 246,7 | 219,4 | | |
| 5,4,8 : ANDERE INDUSTRIELLE ERZEUGNISSE | 5,4,8 : AUTRES PRODUITS INDUSTRIELS | | | | | | | | | | | |
| 1958 | 2 944,0 | 3 073,5 | 468,9 | 540,7 | 558,6 | 491,2 | 774,2 | 387,7 | 852,7 | 1 265,5 | 289,6 | 388,6 |
| 1960 | 4 722,2 | 4 570,7 | 840,5 | 660,9 | 759,7 | 670,8 | 1 102,2 | 499,1 | 1 463,3 | 2 039,5 | 556,5 | 700,5 |
| 1963 | 6 902,8 | 5 505,0 | 1 458,3 | 978,5 | 1 079,8 | 763,1 | 1 439,7 | 608,2 | 1 910,6 | 2 149,5 | 1 014,4 | 1 005,7 |
| 1964 | 8 328,3 | 6 251,1 | 1 818,7 | 1 184,3 | 1 299,8 | 880,0 | 1 836,3 | 723,7 | 2 417,9 | 2 515,5 | 955,5 | 947,6 |
| 1965 | 9 365,4 | 6 906,3 | 1 931,2 | 1 260,3 | 1 440,7 | 951,4 | 2 023,5 | 799,6 | 3 063,3 | 2 987,5 | 906,7 | 907,5 |
| 1966 | 10 876,2 | 7 878,5 | 2 425,8 | 1 529,0 | 1 706,7 | 1 170,8 | 2 302,2 | 890,2 | 3 276,1 | 3 161,0 | 1 165,5 | 1 127,5 |
| 1967 | 11 330,5 | 7 714,0 | 2 732,2 | 1 525,4 | 1 739,1 | 1 142,9 | 2 378,5 | 904,9 | 3 076,4 | 2 928,8 | 1 404,3 | 1 212,0 |
| 1968 | 13 595,0 | 9 049,7 | 3 336,2 | 1 707,4 | 1 992,9 | 1 450,7 | 2 739,7 | 984,1 | 4 044,8 | 3 637,7 | 1 481,4 | 1 269,9 |
| 1969 | 17 456,0 | 11 557,1 | 4 453,0 | 2 228,5 | 2 466,4 | 1 703,7 | 3 329,2 | 1 224,4 | 5 231,6 | 4 752,1 | 1 975,9 | 1 648,4 |
| 1970 | | | 4 680,5 | 2 507,8 | | | | | 6 193,4 | 5 563,0 | 2 520,8 | 2 168,2 |
| 1970 I | 4 889,4 | 3 312,7 | 1 138,0 | 629,0 | 700,2 | 442,0 | 944,3 | 336,6 | 1 533,0 | 1 377,3 | 573,8 | 527,9 |
| 1970 II | 5 075,0 | 3 621,2 | 1 195,1 | 673,5 | 713,6 | 478,7 | 986,8 | 375,5 | 1 534,5 | 1 495,4 | 645,0 | 598,1 |
| 1970 III | 4 919,0 | 3 179,6 | 1 119,0 | 567,3 | 671,0 | 401,3 | 967,5 | 329,5 | 1 506,8 | 1 346,8 | 654,7 | 534,7 |
| 1970 IV | | | 1 228,4 | 638,0 | | | | | 1 619,1 | 1 343,5 | 647,3 | 507,5 |
| 1970 M | 1 475,4 | 1 136,8 | 320,3 | 192,3 | 201,3 | 157,4 | 309,6 | 120,3 | 443,1 | 455,1 | 201,1 | 211,8 |
| 1970 J | 1 775,1 | 1 224,2 | 438,0 | 244,6 | 249,7 | 146,4 | 347,8 | 136,0 | 519,8 | 501,7 | 219,8 | 195,5 |
| 1970 J | 1 720,8 | 1 133,5 | 406,1 | 209,1 | 213,3 | 146,3 | 323,3 | 119,7 | 531,7 | 455,6 | 246,3 | 202,8 |
| 1970 A | 1 415,3 | 949,5 | 280,9 | 158,8 | 215,1 | 105,2 | 293,5 | 107,6 | 448,8 | 422,7 | 177,0 | 155,2 |
| 1970 S | 1 785,3 | 1 097,8 | 432,1 | 199,5 | 242,7 | 148,7 | 350,8 | 102,2 | 526,3 | 468,5 | 233,4 | 179,0 |
| 1970 O | 1 847,2 | 1 137,3 | 420,0 | 212,4 | 262,2 | 167,7 | 356,0 | 117,9 | 579,9 | 468,1 | 229,0 | 171,2 |
| 1970 N | | | 397,6 | 195,1 | | | | | 523,3 | 453,2 | 220,6 | 174,4 |
| 1970 D | | | 410,8 | 230,5 | | | | | 515,9 | 422,2 | 197,7 | 161,9 |
| 1971 J | | | 356,5 | 185,0 | | | | | 485,0 | 404,8 | | |

In den « Vierteljahresübersichten » werden die vorstehenden Angaben jeweils für das letztverfügbare Vierteljahr unterteilt nach Ursprung und Bestimmung ausgewiesen (siehe Inhaltsverzeichnis).
a) Neuer Umrechnungskurs : März 1961 für die Niederlande und Deutschland (BR); August 1969 für Frankreich; Oktober 1969 für Deutschland (BR).

TAB. 8
export

ÉVOLUTION DU COMMERCE DES CE
par classes de produits

MIO \$

| Zeitraum Période | EG-CE | | France a) | | Belg.-Lux. | | Nederland a) | | Deutschland (BR) a) | | Italia | |
|--|--|----------|-----------|---------|------------|---------|--------------|---------|------------------------|----------|---------|---------|
| | intra | extra | intra | extra | intra | extra | intra | extra | intra | extra | intra | extra |
| 2,4 : ROHSTOFFE | 2,4 : MATIÈRES PREMIÈRES | | | | | | | | | | | |
| 1958 | 583,8 | 563,1 | 204,0 | 165,8 | 111,2 | 73,8 | 123,3 | 122,7 | 108,1 | 126,8 | 37,3 | 74,0 |
| 1960 | 963,9 | 714,1 | 388,9 | 185,2 | 173,4 | 106,6 | 177,2 | 153,5 | 165,9 | 164,4 | 58,5 | 104,5 |
| 1963 | 1 186,2 | 881,2 | 416,8 | 221,3 | 230,0 | 142,4 | 248,5 | 180,1 | 218,4 | 215,0 | 72,5 | 122,5 |
| 1964 | 1 360,3 | 969,9 | 481,9 | 235,8 | 246,0 | 137,9 | 302,3 | 203,1 | 240,3 | 242,2 | 89,9 | 151,0 |
| 1965 | 1 520,8 | 1 022,4 | 506,2 | 239,1 | 271,2 | 144,1 | 338,4 | 215,0 | 311,0 | 267,3 | 93,9 | 157,0 |
| 1966 | 1 667,7 | 1 075,6 | 530,0 | 248,6 | 289,9 | 146,1 | 379,1 | 236,1 | 375,3 | 297,4 | 93,4 | 147,4 |
| 1967 | 1 654,6 | 1 094,9 | 515,0 | 244,6 | 275,7 | 139,4 | 393,3 | 251,6 | 381,1 | 305,6 | 89,5 | 153,7 |
| 1968 | 1 823,9 | 1 137,9 | 542,7 | 256,6 | 298,8 | 138,4 | 452,5 | 252,3 | 419,3 | 323,9 | 110,5 | 166,6 |
| 1969 | 2 160,1 | 1 183,5 | 651,4 | 246,1 | 363,6 | 144,2 | 540,3 | 274,7 | 474,8 | 350,4 | 130,0 | 168,1 |
| 1970 | | | 751,1 | 267,2 | | | | | 550,9 | 382,1 | 140,5 | 180,0 |
| 1970 I | 598,5 | 309,7 | 191,0 | 69,1 | 94,0 | 35,1 | 150,7 | 74,3 | 126,3 | 88,5 | 36,5 | 42,7 |
| 1970 II | 627,1 | 310,2 | 202,5 | 70,5 | 102,6 | 34,7 | 148,1 | 62,1 | 137,1 | 97,4 | 36,8 | 45,6 |
| 1970 III | 580,7 | 313,7 | 174,9 | 57,9 | 90,4 | 31,5 | 150,3 | 83,2 | 135,8 | 95,2 | 29,3 | 45,9 |
| 1970 IV | | | 182,7 | 69,7 | | | | | 151,7 | 101,0 | 37,9 | 45,8 |
| 1970 M | 195,3 | 98,7 | 61,9 | 22,3 | 30,6 | 9,1 | 47,4 | 19,4 | 40,7 | 30,2 | 14,7 | 17,7 |
| 1970 J | 206,4 | 100,8 | 69,9 | 24,0 | 33,6 | 10,9 | 48,0 | 19,8 | 45,1 | 32,0 | 9,7 | 14,0 |
| 1970 J | 196,4 | 94,5 | 61,1 | 19,6 | 33,5 | 11,5 | 43,3 | 14,8 | 48,8 | 33,4 | 9,7 | 15,2 |
| 1970 A | 165,2 | 97,5 | 51,8 | 18,4 | 22,6 | 10,3 | 43,4 | 24,8 | 38,8 | 29,9 | 8,6 | 14,0 |
| 1970 S | 218,8 | 120,8 | 61,9 | 20,1 | 34,0 | 8,6 | 63,8 | 43,5 | 48,2 | 31,9 | 10,9 | 16,7 |
| 1970 O | 229,1 | 113,0 | 65,7 | 22,9 | 37,7 | 12,8 | 59,9 | 28,2 | 55,4 | 34,4 | 10,4 | 14,7 |
| 1970 N | | | 62,5 | 22,0 | | | | | 45,6 | 30,8 | 13,2 | 14,0 |
| 1970 D | | | 54,5 | 24,8 | | | | | 50,7 | 35,8 | 14,3 | 17,1 |
| 1971 J | | | 52,6 | 19,9 | | | | | 42,0 | 26,5 | | |
| 7 : MASCHINEN UND FAHRZEUGE | 7 : MACHINES ET MATÉRIEL DE TRANSPORT | | | | | | | | | | | |
| 1958 | 1 620,5 | 5 145,9 | 186,0 | 979,3 | 214,5 | 212,5 | 187,3 | 349,9 | 896,8 | 3 059,8 | 135,9 | 544,4 |
| 1960 | 2 317,5 | 6 579,2 | 376,9 | 1 317,1 | 267,8 | 219,1 | 273,6 | 481,0 | 1 115,9 | 3 834,1 | 283,5 | 728,0 |
| 1963 | 4 667,4 | 7 760,0 | 749,6 | 1 409,8 | 578,2 | 258,6 | 501,5 | 542,6 | 2 292,4 | 4 524,8 | 545,8 | 1 024,2 |
| 1964 | 5 246,6 | 8 811,0 | 763,1 | 1 539,3 | 709,3 | 327,7 | 719,6 | 621,1 | 2 373,9 | 5 157,4 | 680,7 | 1 165,6 |
| 1965 | 5 799,6 | 9 926,9 | 932,5 | 1 709,8 | 877,8 | 407,3 | 655,0 | 697,4 | 2 515,1 | 5 754,2 | 819,3 | 1 358,1 |
| 1966 | 6 407,9 | 11 252,1 | 1 057,8 | 1 944,0 | 880,0 | 453,3 | 643,3 | 813,6 | 2 917,1 | 6 378,8 | 909,6 | 1 662,4 |
| 1967 | 6 776,9 | 12 118,9 | 1 111,0 | 2 192,6 | 893,0 | 476,8 | 644,7 | 840,9 | 3 114,4 | 6 668,4 | 1 013,8 | 1 940,3 |
| 1968 | 7 922,5 | 13 906,8 | 1 279,1 | 2 447,3 | 1 016,8 | 560,5 | 744,3 | 920,6 | 3 626,3 | 7 727,0 | 1 256,1 | 2 251,4 |
| 1969 | 10 091,1 | 16 068,7 | 1 791,7 | 2 808,1 | 1 339,3 | 707,8 | 952,3 | 1 083,2 | 4 521,6 | 8 853,0 | 1 486,2 | 2 616,7 |
| 1970 | | | 2 433,9 | 3 374,9 | | | | | 5 612,3 | 10 289,4 | 1 859,4 | 2 996,6 |
| 1970 I | 2 802,3 | 4 199,9 | 552,2 | 744,3 | 333,3 | 212,1 | 252,5 | 263,8 | 1 258,5 | 2 312,7 | 405,7 | 666,9 |
| 1970 II | 3 326,8 | 4 752,0 | 660,8 | 910,9 | 469,1 | 214,7 | 263,3 | 282,0 | 1 423,3 | 2 524,3 | 508,4 | 820,1 |
| 1970 III | 2 920,6 | 4 431,2 | 522,6 | 748,4 | 354,2 | 162,2 | 278,3 | 307,8 | 1 309,0 | 2 509,8 | 456,5 | 703,0 |
| 1970 IV | | | 698,3 | 971,3 | | | | | 1 621,5 | 2 942,6 | 488,8 | 806,6 |
| 1970 M | 1 000,1 | 1 499,5 | 192,1 | 253,7 | 133,7 | 63,0 | 84,4 | 89,0 | 429,3 | 819,5 | 160,5 | 274,3 |
| 1970 J | 1 172,5 | 1 691,8 | 244,1 | 353,0 | 168,3 | 72,4 | 91,5 | 100,8 | 495,9 | 889,8 | 172,6 | 275,7 |
| 1970 J | 1 145,2 | 1 673,9 | 215,6 | 294,2 | 151,9 | 61,2 | 94,8 | 121,1 | 502,3 | 930,5 | 180,6 | 267,0 |
| 1970 A | 703,4 | 1 301,8 | 109,8 | 196,3 | 73,0 | 39,8 | 77,2 | 92,6 | 325,4 | 760,9 | 118,1 | 212,2 |
| 1970 S | 1 083,0 | 1 452,8 | 206,2 | 257,6 | 129,5 | 58,9 | 106,2 | 94,1 | 481,5 | 818,4 | 159,6 | 223,8 |
| 1970 O | 1 188,7 | 1 742,7 | 225,4 | 314,9 | 143,9 | 80,3 | 101,9 | 94,3 | 525,3 | 959,5 | 192,3 | 293,7 |
| 1970 N | | | 227,0 | 286,4 | | | | | 489,3 | 837,1 | 153,7 | 243,3 |
| 1970 D | | | 245,9 | 370,0 | | | | | 606,9 | 1 146,0 | 142,8 | 269,6 |
| 1971 J | | | 205,5 | 295,5 | | | | | 430,9 | 769,1 | | |
| 5,6,8 : ANDERE INDUSTRIELLE ERZEUGNISSE | 5,6,8 : AUTRES PRODUITS INDUSTRIELS | | | | | | | | | | | |
| 1958 | 2 950,3 | 7 522,2 | 515,3 | 1 934,6 | 835,7 | 1 222,8 | 450,4 | 640,8 | 924,2 | 2 894,6 | 224,7 | 829,4 |
| 1960 | 4 740,7 | 9 495,9 | 933,6 | 2 432,3 | 1 241,6 | 1 393,2 | 624,8 | 736,3 | 1 495,8 | 3 689,3 | 444,9 | 1 244,8 |
| 1963 | 6 974,1 | 9 733,9 | 1 355,3 | 2 326,4 | 1 722,4 | 1 259,9 | 894,7 | 771,6 | 2 220,6 | 3 872,1 | 781,1 | 1 503,9 |
| 1964 | 8 380,9 | 10 955,7 | 1 561,7 | 2 609,8 | 2 103,5 | 1 394,2 | 1 107,6 | 882,5 | 2 568,0 | 4 294,4 | 1 040,1 | 1 774,8 |
| 1965 | 9 535,1 | 12 434,1 | 1 818,5 | 2 864,6 | 2 314,1 | 1 604,8 | 1 317,8 | 982,2 | 2 743,8 | 4 892,9 | 1 341,1 | 2 089,7 |
| 1966 | 11 025,7 | 13 307,2 | 2 001,6 | 2 958,6 | 2 629,4 | 1 644,1 | 1 512,4 | 1 029,7 | 3 276,0 | 5 440,8 | 1 606,3 | 2 234,0 |
| 1967 | 11 534,5 | 14 477,0 | 2 017,3 | 3 128,8 | 2 692,3 | 1 682,3 | 1 605,0 | 1 162,4 | 3 630,8 | 6 066,0 | 1 589,1 | 2 437,6 |
| 1968 | 13 793,9 | 16 014,1 | 2 357,5 | 3 304,5 | 3 260,7 | 1 861,4 | 1 924,8 | 1 297,6 | 4 237,9 | 6 684,5 | 2 013,0 | 2 866,1 |
| 1969 | 17 587,3 | 17 500,1 | 2 902,4 | 3 523,1 | 4 233,4 | 2 000,6 | 2 462,5 | 1 446,8 | 5 386,4 | 7 459,2 | 2 602,6 | 3 070,4 |
| 1970 | | | 3 539,0 | 4 043,2 | | | | | 6 089,6 | 8 669,9 | 2 837,7 | 3 385,1 |
| 1970 I | 4 889,7 | 4 641,8 | 866,2 | 970,9 | 1 196,5 | 532,3 | 692,1 | 350,3 | 1 458,1 | 2 009,0 | 676,7 | 779,2 |
| 1970 II | 5 115,2 | 4 995,0 | 893,9 | 1 042,4 | 1 307,1 | 547,9 | 720,5 | 393,5 | 1 523,5 | 2 144,3 | 670,1 | 867,0 |
| 1970 III | 4 930,8 | 4 970,1 | 848,1 | 937,0 | 1 148,9 | 526,2 | 696,2 | 416,3 | 1 483,5 | 2 217,9 | 754,0 | 872,7 |
| 1970 IV | | | 930,8 | 1 092,9 | | | | | 1 624,5 | 2 298,7 | 736,9 | 866,2 |
| 1970 M | 1 512,7 | 1 563,6 | 254,3 | 294,5 | 395,3 | 169,5 | 215,1 | 128,0 | 442,2 | 674,8 | 205,8 | 296,8 |
| 1970 J | 1 746,1 | 1 685,4 | 325,4 | 380,6 | 424,7 | 168,8 | 246,8 | 133,8 | 521,2 | 721,0 | 228,0 | 281,2 |
| 1970 J | 1 761,3 | 1 780,1 | 313,0 | 360,9 | 418,5 | 187,7 | 229,8 | 126,2 | 538,8 | 786,5 | 261,2 | 318,7 |
| 1970 A | 1 366,9 | 1 524,0 | 233,3 | 278,0 | 289,6 | 152,0 | 204,9 | 134,5 | 414,3 | 692,0 | 224,8 | 267,4 |
| 1970 S | 1 797,7 | 1 662,1 | 302,5 | 299,1 | 438,9 | 183,7 | 261,8 | 155,6 | 530,5 | 739,4 | 263,9 | 284,3 |
| 1970 O | 1 870,6 | 1 785,6 | 324,3 | 355,0 | 441,4 | 216,7 | 259,8 | 131,7 | 567,5 | 784,5 | 277,7 | 297,7 |
| 1970 N | | | 306,2 | 355,5 | | | | | 513,2 | 704,5 | 234,2 | 282,8 |
| 1970 D | | | 300,3 | 382,4 | | | | | 543,8 | 809,7 | 225,0 | 285,7 |
| 1971 J | | | 283,5 | 324,8 | | | | | 483,9 | 648,3 | | |

Une ventilation des données ci-dessus par origine et destination est fournie dans les Tableaux trimestriels pour le dernier trimestre disponible (Voir table des matières).

a) Nouveau taux de change : mars 1961 pour les Pays-Bas et l'Allemagne (RF); août 1969 pour la France; octobre 1969 pour l'Allemagne (FR).

3

| Zeitraum Période | EG-CE | | France a) | | Belg.-Lux. | | Nederland a) | | Deutschland (BR) a) | | Italia | |
|---|----------|---------|-----------|---------|------------|---------|--------------|-------|------------------------|---------|---------|---------|
| | intra | extra | intra | extra | intra | extra | intra | extra | intra | extra | intra | extra |
| 5 : CHEMISCHE ERZEUGNISSE | | | | | | | | | | | | |
| 5 : PRODUITS CHIMIQUES | | | | | | | | | | | | |
| 1958 | 486,2 | 613,7 | 79,4 | 146,7 | 131,9 | 73,2 | 116,0 | 84,0 | 76,7 | 195,5 | 82,2 | 114,3 |
| 1960 | 745,6 | 906,7 | 129,2 | 174,6 | 162,1 | 93,5 | 167,6 | 132,1 | 144,2 | 311,7 | 142,6 | 194,8 |
| 1963 | 1 130,9 | 1 069,8 | 263,4 | 257,8 | 222,1 | 96,8 | 213,2 | 152,9 | 211,7 | 349,7 | 220,4 | 212,5 |
| 1964 | 1 374,5 | 1 207,9 | 327,6 | 301,7 | 263,7 | 108,8 | 264,7 | 182,2 | 273,0 | 399,6 | 245,5 | 215,6 |
| 1965 | 1 614,2 | 1 348,9 | 376,6 | 329,8 | 297,7 | 130,9 | 298,8 | 207,5 | 371,0 | 468,9 | 270,2 | 211,8 |
| 1966 | 1 918,6 | 1 434,8 | 463,9 | 376,5 | 336,4 | 131,0 | 356,4 | 234,5 | 420,1 | 456,5 | 341,7 | 236,3 |
| 1967 | 2 212,8 | 1 534,9 | 560,7 | 401,7 | 374,4 | 142,7 | 401,9 | 255,9 | 468,4 | 472,4 | 407,4 | 68,5 |
| 1968 | 2 718,9 | 1 755,0 | 718,3 | 430,0 | 442,1 | 167,3 | 460,7 | 293,4 | 619,6 | 572,1 | 478,1 | 292,2 |
| 1969 | 3 396,9 | 2 128,5 | 836,3 | 511,6 | 517,8 | 207,0 | 577,2 | 339,9 | 835,5 | 724,7 | 630,0 | 345,3 |
| 1970 | | | 939,5 | 587,0 | | | | | 994,4 | 887,3 | 760,1 | 421,8 |
| 1970 I | 949,4 | 625,0 | 230,3 | 143,4 | 144,2 | 62,0 | 156,8 | 98,3 | 235,5 | 220,4 | 182,6 | 100,9 |
| 1970 II | 996,7 | 654,4 | 234,2 | 154,1 | 152,9 | 57,4 | 166,2 | 98,9 | 250,2 | 232,9 | 193,2 | 111,1 |
| 1970 III | 947,9 | 612,4 | 209,9 | 128,0 | 134,6 | 58,4 | 163,2 | 95,5 | 248,1 | 224,3 | 192,1 | 106,2 |
| 1970 IV | | | 265,1 | 161,5 | | | | | 260,6 | 209,7 | 192,2 | 103,6 |
| 1970 M | 291,3 | 191,9 | 63,9 | 44,2 | 44,2 | 17,1 | 52,4 | 31,5 | 73,1 | 62,6 | 57,7 | 36,6 |
| 1970 J | 355,1 | 224,3 | 86,9 | 54,1 | 53,0 | 18,4 | 59,8 | 32,4 | 88,0 | 84,1 | 67,5 | 35,4 |
| 1970 J A | 338,1 | 220,7 | 79,6 | 46,0 | 43,1 | 18,9 | 56,6 | 36,6 | 85,8 | 78,6 | 73,0 | 40,7 |
| 1970 J S | 273,8 | 187,0 | 51,5 | 35,3 | 42,5 | 17,4 | 50,7 | 30,4 | 77,8 | 74,9 | 51,3 | 29,0 |
| 1970 J O | 336,9 | 204,4 | 78,8 | 46,6 | 49,8 | 22,0 | 55,9 | 28,6 | 84,5 | 70,7 | 67,9 | 36,5 |
| 1970 J N | 350,2 | 216,1 | 85,2 | 51,5 | 52,6 | 55,5 | 55,5 | 33,0 | 88,9 | 73,2 | 68,0 | 33,4 |
| 1970 J D | | | 86,5 | 51,3 | | | | | 85,9 | 66,4 | 64,5 | 36,1 |
| 1970 J | | | 93,4 | 58,7 | | | | | 85,8 | 70,1 | 59,7 | 34,1 |
| 1971 J | | | 84,0 | 48,2 | | | | | 81,4 | 64,8 | | |
| 6 : BEARB. WAREN, NACH BESCHAFFENH. GEGLIED. | | | | | | | | | | | | |
| 6 : ARTICLES MANUFACT. CLASSÉS PAR MATIÈRES | | | | | | | | | | | | |
| 1958 | 1 974,7 | 2 020,7 | 330,1 | 343,6 | 302,4 | 369,1 | 528,7 | 246,0 | 647,4 | 829,1 | 166,0 | 232,9 |
| 1960 | 3 218,0 | 2 997,5 | 616,6 | 422,2 | 433,8 | 524,8 | 759,0 | 288,2 | 1 063,9 | 1 322,6 | 344,6 | 439,7 |
| 1963 | 4 462,7 | 3 600,4 | 907,5 | 553,5 | 616,7 | 594,6 | 914,2 | 339,4 | 1 363,6 | 1 445,1 | 660,6 | 667,7 |
| 1964 | 5 346,0 | 4 028,0 | 1 130,8 | 666,6 | 742,9 | 686,9 | 1 167,2 | 394,6 | 1 738,0 | 1 676,7 | 567,1 | 603,2 |
| 1965 | 5 844,3 | 4 364,3 | 1 154,8 | 693,3 | 811,2 | 722,8 | 1 250,4 | 414,4 | 2 122,7 | 1 961,1 | 505,1 | 572,8 |
| 1966 | 6 607,0 | 5 058,7 | 1 457,3 | 870,7 | 978,7 | 930,8 | 1 359,1 | 447,2 | 2 144,4 | 2 066,8 | 667,5 | 743,2 |
| 1967 | 6 641,8 | 4 797,9 | 1 578,6 | 815,9 | 955,2 | 890,5 | 1 372,8 | 435,7 | 1 922,9 | 1 873,6 | 812,4 | 782,3 |
| 1968 | 7 842,6 | 5 736,8 | 1 834,4 | 941,0 | 1 068,5 | 1 165,5 | 1 574,1 | 461,3 | 2 577,4 | 2 372,4 | 788,2 | 796,6 |
| 1969 | 10 028,4 | 7 405,9 | 2 495,6 | 1 284,4 | 1 338,4 | 1 355,3 | 1 890,0 | 582,0 | 3 251,3 | 3 090,3 | 1 053,1 | 1 094,0 |
| 1970 | | | 2 689,1 | 1 458,9 | | | | | 3 730,0 | 3 513,2 | 1 395,6 | 1 509,0 |
| 1970 I | 2 815,3 | 2 143,4 | 641,8 | 376,6 | 379,7 | 341,7 | 536,7 | 157,3 | 945,4 | 891,4 | 311,7 | 376,4 |
| 1970 II | 2 999,8 | 2 372,1 | 709,2 | 399,2 | 394,8 | 380,6 | 574,7 | 182,9 | 961,2 | 982,8 | 359,9 | 426,6 |
| 1970 III | 2 790,8 | 1 975,3 | 658,4 | 331,4 | 363,4 | 304,1 | 533,1 | 145,9 | 874,2 | 831,4 | 361,8 | 362,5 |
| 1970 IV | | | 679,7 | 351,7 | | | | | 949,2 | 807,6 | 362,2 | 343,5 |
| 1970 M | 878,1 | 765,2 | 191,2 | 115,7 | 111,7 | 128,3 | 179,6 | 56,8 | 281,3 | 309,0 | 114,4 | 155,5 |
| 1970 J | 1 061,5 | 800,7 | 260,6 | 147,2 | 142,5 | 144,5 | 206,2 | 69,6 | 329,1 | 328,7 | 123,2 | 140,8 |
| 1970 J A | 997,0 | 710,9 | 241,2 | 125,9 | 117,8 | 114,3 | 180,8 | 50,4 | 321,0 | 284,7 | 136,2 | 135,6 |
| 1970 J S | 787,7 | 589,9 | 164,2 | 93,2 | 116,6 | 75,8 | 159,3 | 49,8 | 251,6 | 261,3 | 96,0 | 109,9 |
| 1970 J O | 1 007,3 | 675,3 | 253,2 | 112,4 | 128,1 | 113,2 | 193,0 | 45,6 | 301,6 | 285,5 | 131,4 | 118,6 |
| 1970 J N | 1 037,0 | 692,5 | 234,8 | 120,5 | 141,5 | 128,3 | 200,8 | 51,4 | 335,4 | 276,0 | 124,5 | 116,3 |
| 1970 J D | | | 219,4 | 104,7 | | | | | 306,6 | 280,2 | 126,3 | 117,8 |
| 1970 J | | | 225,5 | 126,5 | | | | | 307,2 | 251,4 | 111,4 | 109,4 |
| 1971 J | | | 193,9 | 100,2 | | | | | 282,5 | 246,9 | | |
| 8 : VERSCHIEDENE BEARBEITETE WAREN | | | | | | | | | | | | |
| 8 : ARTICLES MANUFACTURÉS DIVERS | | | | | | | | | | | | |
| 1958 | 483,1 | 439,2 | 59,4 | 50,4 | 124,2 | 48,9 | 129,4 | 57,7 | 128,7 | 240,9 | 41,4 | 41,4 |
| 1960 | 758,7 | 666,4 | 94,8 | 64,0 | 163,9 | 52,5 | 175,6 | 78,7 | 255,1 | 405,1 | 69,3 | 66,0 |
| 1963 | 1 309,2 | 834,9 | 287,3 | 167,2 | 241,1 | 71,6 | 312,3 | 115,8 | 335,1 | 354,7 | 133,4 | 125,5 |
| 1964 | 1 607,8 | 1 015,2 | 360,4 | 216,1 | 293,2 | 84,2 | 404,4 | 146,9 | 406,8 | 439,2 | 143,0 | 128,8 |
| 1965 | 1 906,9 | 1 193,1 | 399,8 | 237,3 | 331,8 | 97,7 | 474,2 | 177,8 | 569,7 | 557,4 | 131,4 | 123,0 |
| 1966 | 2 350,7 | 1 385,0 | 504,5 | 281,8 | 391,6 | 109,0 | 586,6 | 208,5 | 711,6 | 637,7 | 156,2 | 148,0 |
| 1967 | 2 475,8 | 1 381,2 | 592,9 | 307,8 | 409,6 | 109,6 | 603,7 | 213,3 | 685,1 | 582,9 | 184,5 | 167,6 |
| 1968 | 3 033,5 | 1 558,0 | 783,5 | 336,4 | 482,2 | 117,9 | 704,9 | 229,3 | 847,8 | 693,2 | 215,1 | 181,0 |
| 1969 | 4 030,8 | 2 022,7 | 1 121,1 | 432,5 | 610,3 | 141,4 | 861,9 | 302,6 | 1 144,7 | 937,0 | 292,8 | 209,2 |
| 1970 | | | 1 051,7 | 462,1 | | | | | 1 469,1 | 1 162,7 | 365,0 | 237,3 |
| 1970 I | 1 124,7 | 544,3 | 265,9 | 109,0 | 176,3 | 38,2 | 250,8 | 81,0 | 352,1 | 265,5 | 79,6 | 50,6 |
| 1970 II | 1 078,5 | 594,7 | 251,8 | 120,2 | 166,0 | 40,7 | 245,9 | 93,6 | 323,1 | 279,8 | 91,8 | 60,4 |
| 1970 III | 1 180,3 | 592,0 | 250,7 | 108,0 | 173,0 | 38,8 | 271,2 | 88,1 | 384,5 | 291,1 | 100,8 | 66,0 |
| 1970 IV | | | 283,3 | 124,9 | | | | | 409,4 | 326,3 | 92,8 | 60,3 |
| 1970 M | 306,1 | 179,7 | 65,2 | 32,4 | 45,4 | 12,1 | 77,7 | 32,0 | 88,7 | 83,4 | 29,0 | 19,7 |
| 1970 J | 358,5 | 199,2 | 90,6 | 43,3 | 54,2 | 13,7 | 81,9 | 33,9 | 102,7 | 88,9 | 29,1 | 19,3 |
| 1970 J A | 385,7 | 201,9 | 85,4 | 37,3 | 52,5 | 13,1 | 85,8 | 32,7 | 124,9 | 92,3 | 37,1 | 26,5 |
| 1970 J S | 353,8 | 172,6 | 65,2 | 30,2 | 56,1 | 12,1 | 83,5 | 27,4 | 119,4 | 86,5 | 29,6 | 16,3 |
| 1970 J O | 441,0 | 218,1 | 100,1 | 40,5 | 64,7 | 13,5 | 101,9 | 28,0 | 140,2 | 112,3 | 34,0 | 23,9 |
| 1970 J N | 460,0 | 228,7 | 99,9 | 40,4 | 68,1 | 14,4 | 99,8 | 33,5 | 155,6 | 119,0 | 36,5 | 21,4 |
| 1970 J D | | | 91,6 | 39,2 | | | | | 130,9 | 106,6 | 29,7 | 20,5 |
| 1970 J | | | 91,8 | 45,3 | | | | | 122,9 | 100,7 | 26,6 | 18,4 |
| 1971 J | | | 78,6 | 36,6 | | | | | 121,0 | 93,1 | | |

In den « Vierteljahresübersichten » werden die vorstehenden Angaben jeweils für das letztverfügbare Vierteljahr unterteilt nach Ursprung und Bestimmung ausgewiesen (siehe Inhaltsverzeichnis).

a) Neuer Umrechnungskurs : März 1961 für die Niederlande und Deutschland (BR); August 1969 für Frankreich; Oktober 1969 für Deutschland (BR).

TAB. 8

ÉVOLUTION DU COMMERCE DES CE
par classes de produits

export

Mio \$

| Zeitraum Période | EG-CE | | France a) | | Belg.-Lux. | | Nederland a) | | Deutschland (BR) a) | | Italia | |
|---|----------|---------|-----------|---------|------------|---------|--------------|-------|------------------------|---------|---------|---------|
| | intra | extra | intra | extra | intra | extra | intra | extra | intra | extra | intra | extra |
| 5 : CHEMISCHE ERZEUGNISSE | | | | | | | | | | | | |
| 1958 | 467,9 | 1 574,1 | 69,2 | 359,8 | 65,1 | 166,3 | 81,5 | 191,0 | 221,3 | 719,1 | 30,7 | 137,8 |
| 1960 | 708,0 | 1 998,4 | 127,5 | 466,1 | 87,9 | 165,3 | 109,9 | 226,7 | 328,0 | 933,1 | 54,7 | 207,1 |
| 1963 | 1 100,9 | 2 421,8 | 220,3 | 536,0 | 139,4 | 148,0 | 173,7 | 273,8 | 472,3 | 1 174,1 | 95,2 | 289,9 |
| 1964 | 1 334,2 | 2 774,2 | 270,6 | 609,0 | 169,2 | 148,0 | 212,7 | 323,0 | 545,8 | 1 340,7 | 135,8 | 353,3 |
| 1965 | 1 584,9 | 3 158,4 | 317,5 | 696,7 | 212,4 | 181,6 | 282,9 | 370,3 | 601,9 | 1 475,5 | 170,3 | 434,3 |
| 1966 | 1 903,6 | 3 486,7 | 376,5 | 757,2 | 248,3 | 174,0 | 345,6 | 417,7 | 741,4 | 1 672,7 | 191,7 | 465,0 |
| 1967 | 2 205,8 | 3 793,9 | 431,9 | 812,2 | 294,6 | 182,1 | 423,1 | 469,7 | 855,3 | 1 849,4 | 200,9 | 480,5 |
| 1968 | 2 703,0 | 4 295,5 | 500,2 | 860,6 | 398,7 | 237,2 | 558,6 | 549,3 | 1 020,6 | 2 093,3 | 224,9 | 555,3 |
| 1969 | 3 408,1 | 4 697,6 | 646,6 | 943,5 | 535,3 | 273,8 | 716,8 | 579,9 | 1 242,8 | 2 347,0 | 266,5 | 553,4 |
| 1970 | | | 649,4 | 983,7 | | | | | 1 396,4 | 2 696,8 | 316,5 | 586,9 |
| 1970 I | 935,0 | 1 261,0 | 163,5 | 244,6 | 147,7 | 83,6 | 204,6 | 144,4 | 347,1 | 654,0 | 72,1 | 134,3 |
| 1970 II | 980,4 | 1 351,0 | 165,9 | 251,5 | 159,2 | 86,1 | 219,7 | 172,2 | 353,7 | 684,8 | 82,0 | 156,3 |
| 1970 III | 924,8 | 1 314,2 | 152,7 | 236,0 | 160,5 | 81,4 | 204,5 | 172,2 | 326,9 | 672,4 | 80,2 | 151,8 |
| 1970 IV | | | 167,3 | 251,6 | | | | | 368,7 | 685,6 | 82,2 | 144,5 |
| 1970 M | 288,4 | 420,6 | 47,2 | 70,2 | 49,3 | 25,2 | 65,5 | 56,1 | 101,4 | 215,6 | 25,1 | 50,4 |
| 1970 J | 343,2 | 459,8 | 59,5 | 92,7 | 54,0 | 27,3 | 76,6 | 57,4 | 123,7 | 235,2 | 29,4 | 47,2 |
| 1970 J | 333,7 | 451,0 | 53,9 | 85,9 | 58,5 | 26,8 | 71,6 | 53,0 | 122,1 | 233,4 | 27,6 | 51,9 |
| 1970 A | 258,2 | 424,9 | 43,7 | 75,6 | 42,1 | 26,9 | 59,5 | 58,2 | 90,5 | 217,5 | 22,4 | 46,7 |
| 1970 S | 330,7 | 434,9 | 55,4 | 74,4 | 59,9 | 26,9 | 73,4 | 61,5 | 114,3 | 211,5 | 27,8 | 50,7 |
| 1970 O | 349,9 | 451,0 | 57,9 | 86,3 | 58,6 | 30,1 | 77,4 | 54,8 | 127,1 | 232,0 | 28,9 | 47,8 |
| 1970 N | | | 54,8 | 79,9 | | | | | 116,2 | 211,1 | 27,6 | 48,4 |
| 1970 D | | | 54,6 | 85,4 | | | | | 125,4 | 242,5 | 25,7 | 48,3 |
| 1971 J | | | 50,7 | 76,3 | | | | | 126,6 | 203,0 | | |
| 5 : PRODUITS CHIMIQUES | | | | | | | | | | | | |
| 6 : BEARB. WAREN, NACH BESCHAFFENH. GEGLIED. | | | | | | | | | | | | |
| 1958 | 2 008,3 | 4 771,6 | 386,7 | 1 246,4 | 686,1 | 997,4 | 288,2 | 384,5 | 522,7 | 1 609,8 | 124,6 | 533,4 |
| 1960 | 3 309,4 | 5 849,8 | 694,1 | 1 506,4 | 1 037,5 | 1 159,6 | 410,6 | 426,6 | 931,6 | 2 026,8 | 235,6 | 730,4 |
| 1963 | 4 469,1 | 5 303,3 | 923,1 | 1 295,5 | 1 357,5 | 1 013,3 | 551,1 | 386,9 | 1 291,4 | 1 871,3 | 345,9 | 736,3 |
| 1964 | 5 367,4 | 5 905,9 | 1 044,0 | 1 443,6 | 1 641,6 | 1 123,3 | 690,9 | 430,8 | 1 502,2 | 2 033,8 | 488,7 | 874,3 |
| 1965 | 5 977,2 | 6 823,2 | 1 201,6 | 1 586,6 | 1 757,3 | 1 290,7 | 788,2 | 470,1 | 1 573,8 | 2 412,9 | 656,4 | 1 063,0 |
| 1966 | 6 710,3 | 7 111,6 | 1 260,9 | 1 591,6 | 1 969,2 | 1 331,6 | 880,3 | 459,9 | 1 850,5 | 2 644,2 | 749,5 | 1 084,3 |
| 1967 | 6 782,7 | 7 656,3 | 1 208,3 | 1 665,9 | 1 982,1 | 1 347,7 | 885,0 | 512,5 | 2 007,7 | 2 958,5 | 699,7 | 1 171,7 |
| 1968 | 7 965,5 | 8 361,6 | 1 415,3 | 1 751,8 | 2 379,6 | 1 459,4 | 1 013,9 | 555,9 | 2 253,5 | 3 228,8 | 903,2 | 1 365,8 |
| 1969 | 10 053,4 | 8 965,4 | 1 697,8 | 1 812,9 | 3 088,5 | 1 540,4 | 1 263,8 | 647,6 | 2 898,0 | 3 535,6 | 1 105,4 | 1 429,0 |
| 1970 | | | 2 173,3 | 2 210,7 | | | | | 3 308,4 | 4 175,2 | 1 173,3 | 1 553,3 |
| 1970 I | 2 811,8 | 2 389,8 | 529,7 | 533,3 | 893,2 | 402,8 | 347,9 | 151,6 | 777,6 | 952,9 | 263,4 | 349,2 |
| 1970 II | 3 017,4 | 2 564,6 | 563,9 | 576,2 | 961,9 | 400,5 | 360,8 | 162,2 | 839,0 | 1 025,3 | 291,8 | 400,4 |
| 1970 III | 2 793,2 | 2 540,2 | 513,9 | 491,2 | 821,4 | 395,1 | 344,1 | 179,4 | 811,9 | 1 075,4 | 301,9 | 399,0 |
| 1970 IV | 1 075,2 | 889,6 | 565,8 | 610,0 | | | | | 879,9 | 1 121,6 | 316,2 | 404,7 |
| 1970 M | 903,9 | 809,7 | 165,2 | 167,9 | 292,3 | 123,2 | 108,0 | 52,7 | 246,1 | 325,7 | 92,3 | 140,2 |
| 1970 J | 1 030,4 | 859,8 | 204,7 | 206,1 | 310,7 | 126,6 | 122,6 | 56,7 | 288,0 | 337,6 | 104,3 | 132,8 |
| 1970 J | 1 020,1 | 918,6 | 195,6 | 194,8 | 304,9 | 141,3 | 112,5 | 53,7 | 297,8 | 385,3 | 109,2 | 143,5 |
| 1970 A | 764,3 | 764,9 | 137,7 | 138,0 | 209,2 | 112,9 | 102,7 | 54,5 | 226,9 | 340,0 | 87,9 | 119,5 |
| 1970 S | 1 007,9 | 856,0 | 180,5 | 159,7 | 306,0 | 138,9 | 129,3 | 71,1 | 287,2 | 350,2 | 104,9 | 136,1 |
| 1970 O | 1 046,3 | 937,3 | 192,1 | 191,8 | 308,8 | 169,1 | 126,4 | 55,5 | 303,2 | 381,7 | 115,8 | 139,3 |
| 1970 N | | | 189,7 | 203,1 | | | | | 279,0 | 342,2 | 100,5 | 131,6 |
| 1970 D | | | 184,0 | 215,1 | | | | | 297,7 | 397,7 | 99,9 | 133,8 |
| 1971 J | | | 168,2 | 181,8 | | | | | 256,3 | 324,0 | | |
| 6 PARTICLES MANUFACT. CLASSÉS PAR MATIÈRES | | | | | | | | | | | | |
| 8 : VERSCHIEDENE BEARBEITETE WAREN | | | | | | | | | | | | |
| 1958 | 474,2 | 1 176,6 | 59,4 | 328,4 | 84,5 | 59,2 | 80,7 | 65,2 | 180,1 | 565,7 | 69,5 | 158,1 |
| 1960 | 723,3 | 1 647,7 | 112,1 | 459,8 | 116,1 | 68,3 | 104,3 | 82,9 | 236,1 | 729,4 | 154,6 | 307,3 |
| 1963 | 1 404,2 | 2 008,8 | 212,0 | 494,9 | 225,5 | 98,6 | 169,9 | 110,9 | 456,9 | 826,8 | 340,0 | 477,7 |
| 1964 | 1 679,2 | 2 275,7 | 246,9 | 557,2 | 292,7 | 122,9 | 204,1 | 128,7 | 520,0 | 919,8 | 415,5 | 547,1 |
| 1965 | 1 973,0 | 2 452,4 | 299,5 | 581,4 | 344,4 | 132,5 | 246,6 | 141,8 | 568,0 | 1 004,4 | 514,4 | 592,4 |
| 1966 | 2 411,8 | 2 708,9 | 364,1 | 609,8 | 411,9 | 138,5 | 286,5 | 152,1 | 684,1 | 1 123,8 | 665,1 | 684,6 |
| 1967 | 2 546,0 | 3 026,8 | 377,0 | 650,7 | 415,7 | 152,4 | 296,9 | 180,2 | 767,8 | 1 258,2 | 688,5 | 785,4 |
| 1968 | 3 125,4 | 3 356,9 | 442,0 | 692,2 | 482,5 | 164,8 | 352,3 | 192,4 | 963,8 | 1 362,4 | 884,8 | 945,1 |
| 1969 | 4 125,9 | 3 837,1 | 558,0 | 766,8 | 609,6 | 186,4 | 481,9 | 219,3 | 1 245,6 | 1 576,6 | 1 230,7 | 1 088,0 |
| 1970 | | | 716,5 | 848,8 | | | | | 1 384,7 | 1 798,0 | 1 348,0 | 1 244,8 |
| 1970 I | 1 142,9 | 991,0 | 173,0 | 193,0 | 155,6 | 45,9 | 139,7 | 54,4 | 333,4 | 402,1 | 341,2 | 295,7 |
| 1970 II | 1 117,4 | 1 079,5 | 164,2 | 214,7 | 186,1 | 61,4 | 140,0 | 59,0 | 330,8 | 434,2 | 296,3 | 310,2 |
| 1970 III | 1 212,8 | 1 115,7 | 181,6 | 209,7 | 167,0 | 49,7 | 147,6 | 64,3 | 344,7 | 470,0 | 371,9 | 321,9 |
| 1970 IV | | | 197,7 | 231,4 | | | | | 375,8 | 491,7 | 338,6 | 317,0 |
| 1970 M | 320,3 | 333,3 | 41,9 | 56,4 | 53,7 | 21,0 | 41,5 | 19,2 | 94,8 | 133,4 | 88,4 | 103,3 |
| 1970 J | 372,5 | 365,8 | 61,2 | 81,8 | 59,9 | 14,9 | 47,6 | 19,7 | 109,4 | 148,3 | 94,2 | 101,2 |
| 1970 J | 407,4 | 410,5 | 63,4 | 80,2 | 55,1 | 19,6 | 47,7 | 19,5 | 118,8 | 167,8 | 124,4 | 123,4 |
| 1970 A | 344,3 | 334,1 | 51,8 | 64,5 | 38,4 | 12,2 | 42,7 | 21,8 | 96,9 | 134,6 | 114,5 | 101,1 |
| 1970 S | 459,1 | 371,2 | 66,6 | 65,1 | 73,0 | 17,8 | 59,2 | 23,0 | 129,0 | 167,7 | 131,3 | 97,5 |
| 1970 O | 474,4 | 397,2 | 74,3 | 76,9 | 74,0 | 17,5 | 55,9 | 21,4 | 137,2 | 170,8 | 133,0 | 110,6 |
| 1970 N | | | 61,7 | 72,5 | | | | | 118,0 | 151,3 | 106,1 | 102,8 |
| 1970 D | | | 61,7 | 82,0 | | | | | 120,6 | 169,6 | 99,5 | 103,6 |
| 1971 J | | | 64,5 | 66,7 | | | | | 101,0 | 121,3 | | |
| 8 : ARTICLES MANUFACTURÉS DIVERS | | | | | | | | | | | | |

Une ventilation des données ci-dessus par origine et destination est fournie dans les Tableaux trimestriels pour le dernier trimestre disponible (Voir table des matières).

a) Nouveau taux de change : mars 1961 pour les Pays-Bas et l'Allemagne (RF); août 1969 pour la France; octobre 1969 pour l'Allemagne (RF).

**DER HANDEL DER EWG
nach Waren**

TAB. 9

import

| Waren - Produits | Monat Mois | EG - CE (1) | | France (1) | | Belg. - Lux. | | Nederland | | Deutschland (BR) | | Italia | |
|---------------------------------------|---------------|-------------|---------|------------|-------|--------------|--------|-----------|--------|------------------|--------|--------|--------|
| | | 1970 | | intra | extra | intra | extra | intra | extra | intra | extra | intra | extra |
| | | SEP | OCT | SEP | OCT | SEP | OCT | SEP | OCT | SEP | OCT | SEP | OCT |
| 001 LEBENDE TIERE | 1000\$ | 41383 | 32269 | 2665 | 2737 | 2623 | 1533 | 919 | 791 | 4730 | 4491 | 23446 | 22712 |
| | TONNEN | 39722 | 30947 | 9718 | 3706 | 2821 | 720 | 792 | 817 | 4152 | 4264 | 22239 | 21440 |
| 011 FLEISCH FFISCH GFKUEHLT GEFK | 1000\$ | 45096 | 53032 | 13801 | 3998 | 2667 | 2623 | 893 | 1740 | 6973 | 8819 | 21362 | 35852 |
| | TONNEN | 46171 | 47927 | 14280 | 3248 | 3999 | 1192 | 888 | 1309 | 6323 | 8398 | 21681 | 33780 |
| 012 FLEISCH USW EINFACH ZUBERFITET | 1000\$ | 80287 | 56178 | 20900 | 15938 | 1270 | 3462 | 1705 | 3598 | 35862 | 12534 | 20550 | 26646 |
| | TONNEN | 78072 | 54043 | 20276 | 11949 | 1397 | 4933 | 1395 | 4446 | 34137 | 15974 | 20874 | 16741 |
| 013 FLEISCHZUBEREITUNGEN KONSERVEN | 1000\$ | 79743 | 66208 | 20077 | 17329 | 2042 | 4724 | 1786 | 5463 | 40601 | 15912 | 14237 | 26780 |
| | TONNEN | 79366 | 63626 | 19989 | 12988 | 2359 | 6686 | 1455 | 6777 | 39805 | 19176 | 15458 | 17999 |
| 022 MILCH UND RAHM | 1000\$ | 2127 | 248 | 1020 | 23 | 349 | 133 | 248 | 3 | 510 | 32 | | 57 |
| | TONNEN | 1972 | 381 | 1075 | 29 | 296 | 164 | 205 | 82 | 446 | 61 | | 45 |
| 023 RUTTER | 1000\$ | 956 | 212 | 324 | 9 | 182 | 161 | 213 | 2 | 237 | 11 | | 29 |
| | TONNEN | 843 | 364 | 331 | 14 | 138 | 197 | 175 | 105 | 199 | 24 | | 24 |
| 024 KAESE UND QUARK | 1000\$ | 8791 | 7111 | 1324 | 835 | 667 | 232 | 837 | 578 | 5360 | 3985 | 603 | 1481 |
| | TONNEN | 9784 | 7295 | 1253 | 883 | 928 | 272 | 906 | 785 | 5837 | 4048 | 860 | 1217 |
| 025 VOEGELEIER | 1000\$ | 6976 | 5986 | 790 | 728 | 841 | 186 | 774 | 4040 | 3401 | 571 | | 1095 |
| | TONNEN | 7807 | 5481 | 815 | 679 | 1010 | 226 | 714 | 4553 | 3368 | 571 | | 432 |
| 031 FISCH | 1000\$ | 17732 | 500 | 897 | 131 | 1274 | 138 | 4277 | 56 | 4039 | 48 | 7245 | 127 |
| | TONNEN | 14566 | 732 | 208 | 160 | 1211 | 253 | 4845 | 58 | 3888 | 68 | 4414 | 193 |
| 032 FISCHZUBEREITUNGEN U KONSERVEN | 1000\$ | 68854 | 2318 | 2276 | 127 | 4199 | 421 | 19188 | 206 | 13815 | 203 | 29376 | 1361 |
| | TONNEN | 56652 | 3516 | 600 | 175 | 3764 | 791 | 20114 | 213 | 10756 | 329 | 21418 | 2008 |
| 041 WEIZEN UND MENGENKORN | 1000\$ | 10324 | 185 | 61 | 111 | 3612 | 1 | 137 | | 2696 | 52 | 4318 | 21 |
| | TONNEN | 23367 | 213 | 176 | 116 | 5449 | 1 | 1358 | | 8774 | 47 | 7610 | 49 |
| 042 REIS | 1000\$ | 8186 | 270 | 94 | 164 | 3329 | 2 | 246 | | 1565 | 71 | 2952 | 33 |
| | TONNEN | 15915 | 289 | 254 | 156 | 4359 | 1 | 1257 | | 5149 | 63 | 4896 | 69 |
| 043 GERSTF | 1000\$ | 28137 | 9619 | 2860 | 1409 | 4329 | 1204 | 917 | 69 | 11681 | 3046 | 8350 | 3891 |
| | TONNEN | 27975 | 9310 | 2653 | 1507 | 4274 | 983 | 931 | 186 | 12627 | 3137 | 7490 | 3497 |
| 044 MAIS | 1000\$ | 23588 | 7857 | 2120 | 891 | 3573 | 927 | 778 | 56 | 10205 | 3102 | 6912 | 2881 |
| | TONNEN | 23172 | 7504 | 1961 | 960 | 3476 | 738 | 789 | 97 | 10833 | 3185 | 6113 | 2524 |
| 045 ANDERES GETREIDE | 1000\$ | 8193 | 1324 | 1438 | 28 | 75 | 11 | 547 | 60 | 5056 | 181 | 1077 | 1044 |
| | TONNEN | 692 | 1437 | 58 | 49 | 7 | 592 | 79 | 5896 | 357 | 746 | | 191 |
| 046 GRIFSS UND MEHL AUS WEIZEN | 1000\$ | 15158 | 2259 | 2899 | 6 | 46 | 17 | 1264 | 308 | 9761 | 144 | 1189 | 1784 |
| | TONNEN | 16658 | 646 | 7954 | 18 | 37 | 15 | 1346 | 216 | 11202 | 217 | 1119 | 180 |
| 047 GRIFSS UND MEHL A AND GETREIDF | 1000\$ | 12402 | 25596 | 4741 | 7016 | 1974 | 1660 | 1242 | 2007 | 2318 | 7398 | 2127 | 7515 |
| | TONNEN | 13756 | 26604 | 5349 | 5089 | 2173 | 1516 | 1168 | 2285 | 2895 | 9132 | 2171 | 8582 |
| 048 ZUBEREITUNGEN A GETREIDEMEHL | 1000\$ | 26762 | 43028 | 10054 | 6953 | 5663 | 2459 | 3465 | 5949 | 5564 | 16768 | 2016 | 10899 |
| | TONNEN | 29428 | 49454 | 11879 | 6358 | 5669 | 2918 | 3517 | 7200 | 6348 | 20741 | 2015 | 12242 |
| 051 OBST UND SUEDEF FRISCH NUESSE | 1000\$ | 1908 | 9388 | 465 | 3896 | 812 | 1423 | 325 | 711 | 227 | 2199 | 79 | 1159 |
| | TONNEN | 1942 | 11878 | 576 | 4672 | 785 | 1438 | 287 | 1577 | 234 | 3064 | 60 | 1127 |
| 052 FRISCH UND MEHL AUS WEIZEN | 1000\$ | 1525 | 8833 | 488 | 3351 | 443 | 1464 | 192 | 464 | 261 | 1977 | 141 | 1577 |
| | TONNEN | 1655 | 10472 | 684 | 3712 | 472 | 1621 | 140 | 1075 | 296 | 2748 | 63 | 1316 |
| 053 WEIZEN UND MENGENKORN | 1000\$ | 24017 | 33403 | 4 | 5643 | 9725 | 4150 | 5922 | 5773 | 7235 | 10214 | 1131 | 7623 |
| | TONNEN | 20893 | 32043 | 79 | 3804 | 7518 | 5367 | 4994 | 4765 | 6835 | 10234 | 1467 | 7873 |
| 054 REIS | 1000\$ | 241 | 466 | 1 | 77 | 99 | 54 | 57 | 85 | 75 | 145 | 10 | 105 |
| | TONNEN | 205 | 429 | 1 | 44 | 74 | 67 | 48 | 70 | 69 | 142 | 13 | 106 |
| 055 GERSTF | 1000\$ | 828 | 4776 | 246 | 544 | 58 | 264 | 75 | 816 | 449 | 3121 | | 31 |
| | TONNEN | 1278 | 3783 | 628 | 1072 | 63 | 382 | 91 | 537 | 496 | 1784 | | 8 |
| 056 MAIS | 1000\$ | 2324 | 32048 | 765 | 2760 | 170 | 2290 | 344 | 4895 | 1044 | 21797 | 1 | 306 |
| | TONNEN | 4916 | 26422 | 2724 | 4992 | 218 | 3341 | 420 | 3784 | 1554 | 14278 | | 27 |
| 057 ANDERES GETREIDE | 1000\$ | 17570 | 14034 | 9 | 54 | 8346 | 2535 | 1245 | 17 | 7876 | 5595 | 94 | 5887 |
| | TONNEN | 17146 | 15916 | 32 | 54 | 6394 | 1452 | 1355 | 213 | 8856 | 9210 | 509 | 4987 |
| 058 WEIZEN UND MENGENKORN | 1000\$ | 178495 | 217664 | 60 | 556 | 87057 | 28650 | 11572 | 270 | 78805 | 82338 | 1001 | 106406 |
| | TONNEN | 166700 | 240540 | 327 | 556 | 64860 | 15293 | 12335 | 3053 | 83744 | 136793 | 4934 | 84845 |
| 059 MAIS | 1000\$ | 8517 | 83460 | 4 | 3443 | 3627 | 8797 | 3047 | 17796 | 1825 | 15428 | 14 | 37996 |
| | TONNEN | 5969 | 77492 | 13 | 7921 | 2142 | 5096 | 1816 | 20025 | 1849 | 18394 | 149 | 26056 |
| 060 ANDERES GETREIDE | 1000\$ | 93229 | 1190911 | 32 | 37694 | 39121 | 111633 | 35038 | 252862 | 18889 | 218770 | 149 | 569952 |
| | TONNEN | 63597 | 1062273 | 117 | 92499 | 23148 | 65828 | 19331 | 274482 | 19557 | 252909 | 1444 | 376555 |
| 061 GRIFSS UND MEHL AUS WEIZEN | 1000\$ | 3473 | 11579 | 15 | 262 | 1244 | 3904 | 230 | 4282 | 1963 | 2261 | 21 | 870 |
| | TONNEN | 1602 | 15690 | 3 | 301 | 1482 | 2661 | 51 | 6296 | 1041 | 5448 | 25 | 984 |
| 062 GRIFSS UND MEHL A AND GETREIDF | 1000\$ | 39081 | 179871 | 60 | 2451 | 14169 | 60831 | 2490 | 67843 | 22212 | 34747 | 150 | 14399 |
| | TONNEN | 17556 | 232361 | 18 | 2680 | 5361 | 39970 | 520 | 94170 | 11460 | 79310 | 197 | 16251 |
| 063 WEIZEN UND MENGENKORN | 1000\$ | 1456 | 75 | 141 | 229 | 43 | 74 | 1043 | | | | | 1 |
| | TONNEN | 1627 | 90 | 137 | 250 | 40 | 75 | 1200 | | | | | 15 |
| 064 REIS | 1000\$ | 9702 | 726 | 841 | 1 | 1552 | 274 | 712 | 7035 | 2 | | | 11 |
| | TONNEN | 10828 | 670 | 797 | 1 | 1607 | 1 | 273 | 558 | 8151 | 2 | | 109 |
| 065 MAIS | 1000\$ | 332 | 26 | 49 | 1 | 137 | 130 | | 9 | | 1 | 7 | 24 |
| | TONNEN | 320 | 23 | 56 | 4 | 86 | 110 | | 2 | 66 | | 2 | 17 |
| 066 ANDERES GETREIDE | 1000\$ | 3801 | 216 | 489 | 12 | 1408 | 1823 | | 68 | | | 13 | 204 |
| | TONNEN | 3351 | 187 | 471 | 18 | 795 | 1552 | | 16 | 525 | | 8 | 152 |
| 067 ZUBEREITUNGEN A GETREIDEMEHL | 1000\$ | 12786 | 1503 | 3118 | 282 | 2290 | 169 | 1529 | 257 | 4536 | 628 | 1313 | 167 |
| | TONNEN | 13087 | 1881 | 3584 | 517 | 2314 | 189 | 1916 | 245 | 4292 | 782 | 981 | 148 |
| 068 WEIZEN UND MENGENKORN | 1000\$ | 33450 | 5664 | 6387 | 515 | 5427 | 433 | 4678 | 1124 | 13919 | 2755 | 3089 | 837 |
| | TONNEN | 34470 | 5858 | 6941 | 818 | 5170 | 810 | 6912 | 732 | 13920 | 3004 | 1527 | 494 |
| 069 OBST UND SUEDEF FRISCH NUESSE | 1000\$ | 45934 | 46510 | 2427 | 11744 | 3784 | 2821 | 3399 | 4648 | 36024 | 23545 | 300 | 3752 |
| | TONNEN | 47784 | 53670 | 2775 | 15756 | 3072 | 3123 | 2607 | 4364 | 31564 | 27113 | -766 | 3314 |
| 070 WEIZEN UND MENGENKORN | 1000\$ | 235130 | 213296 | 9287 | 57884 | 19573 | 15850 | 14485 | 26074 | 189331 | 92864 | 2454 | 26674 |
| | TONNEN | 185071 | 250903 | 7998 | 68586 | 14678 | 16353 | 11287 | 22712 | 143894 | 123797 | 7264 | 19955 |

TAB. 9

COMMERCE DE LA CEE
par produits

export

| Waren - Produits | Monat Mois | 1970 | EG - CE | | France (1) | | Belg. - Lux. | | Nederland | | Deutschland (BR) | | Italia | |
|----------------------------------|---------------|------|---------|--------|------------|-------|--------------|-------|-----------|--------|---------------------|--------|--------|-------|
| | | | intra | extra | intra | extra | intra | extra | intra | extra | intra | extra | intra | extra |
| | | | SEP | OCT | SEP | OCT | SEP | OCT | SEP | OCT | SEP | OCT | SEP | OCT |
| 001 ANIMAUX VIVANTS | 1000\$ | SEP | 42648 | 3462 | 16531 | 1341 | 10803 | 141 | 6240 | 1062 | 9056 | 832 | 18 | 86 |
| | TONNES | OCT | 45521 | 3824 | 18383 | 2224 | 10848 | 29 | 6893 | 896 | 9392 | 545 | 4 | 130 |
| 011 VIANDE FRAICHE REEFIG COMPLE | 1000\$ | SEP | 46865 | 1929 | 14563 | 428 | 14849 | 7 | 9095 | 893 | 8157 | 576 | 1 | 25 |
| | TONNES | OCT | 53053 | 1664 | 17945 | 621 | 15058 | 5 | 10444 | 748 | 9603 | 278 | 3 | 12 |
| 012 VIANDES ETC SECHES SAL FUM | 1000\$ | SEP | 81336 | 4567 | 7836 | 2319 | 15712 | 264 | 50888 | 1413 | 6725 | 526 | 175 | 45 |
| | TONNES | OCT | 79726 | 6562 | 7564 | 2959 | 16647 | 408 | 50531 | 1837 | 4811 | 1265 | 173 | 93 |
| 013 PRÉP ET CONSERVE DE VIANDE | 1000\$ | SEP | 80379 | 6384 | 8604 | 3388 | 16965 | 547 | 49356 | 1511 | 5149 | 890 | 305 | 48 |
| | TONNES | OCT | 82142 | 9419 | 8362 | 4159 | 18253 | 1003 | 51116 | 2082 | 4209 | 2058 | 202 | 117 |
| 022 LAIT ET CREME DE LAIT | 1000\$ | SEP | 2359 | 1236 | 41 | 236 | 766 | 25 | 320 | 646 | 182 | 32 | 1950 | 297 |
| | TONNES | OCT | 7126 | 899 | 45 | 192 | 797 | 9 | 245 | 396 | 238 | 56 | 801 | 246 |
| 023 BEURRE | 1000\$ | SEP | 1129 | 998 | 16 | 198 | 432 | 11 | 188 | 695 | 212 | 9 | 281 | 85 |
| | TONNES | OCT | 1062 | 690 | 16 | 157 | 458 | 8 | 138 | 440 | 246 | 16 | 204 | 69 |
| 024 FROMAGE ET CAILLEBOTTE | 1000\$ | SEP | 8978 | 15461 | 1050 | 1472 | 3742 | 452 | 3109 | 11874 | 389 | 257 | 688 | 1406 |
| | TONNES | OCT | 9321 | 13368 | 1054 | 1677 | 3820 | 545 | 3502 | 9882 | 407 | 254 | 538 | 1010 |
| 025 OEUFS O NISEAUX | 1000\$ | SEP | 7069 | 11200 | 813 | 1501 | 2496 | 382 | 2598 | 8465 | 312 | 189 | 850 | 663 |
| | TONNES | OCT | 7352 | 10290 | 866 | 1524 | 2616 | 475 | 3010 | 7577 | 327 | 178 | 533 | 536 |
| 031 POISSONS | 1000\$ | SEP | 16178 | 29222 | 7522 | 7942 | 739 | 1315 | 4071 | 14086 | 3835 | 5800 | 11 | 79 |
| | TONNES | OCT | 17347 | 23486 | 8592 | 6656 | 1557 | 1915 | 3379 | 12749 | 3806 | 2159 | 13 | 7 |
| 032 PRÉP CONS POISSONS CRUST | 1000\$ | SEP | 63517 | 111012 | 29184 | 37570 | 3544 | 4925 | 11903 | 42187 | 18881 | 26255 | 5 | 75 |
| | TONNES | OCT | 65750 | 88113 | 31297 | 33773 | 5384 | 6945 | 9624 | 38778 | 19440 | 8595 | 5 | 22 |
| 041 FROMENT ET METEIL | 1000\$ | SEP | 16042 | 12786 | 7741 | 2016 | 190 | 4500 | 7056 | 5678 | 1055 | 592 | 1727 | 2629 |
| | TONNES | OCT | 19232 | 9485 | 5711 | 2241 | 418 | 1914 | 11301 | 4554 | 1802 | 776 | 1470 | 2459 |
| 042 RIZ | 1000\$ | SEP | 10819 | 20108 | 5227 | 4627 | 241 | 3908 | 4530 | 10103 | 821 | 1470 | 856 | 1416 |
| | TONNES | OCT | 14985 | 19286 | 5429 | 5394 | 588 | 4944 | 7034 | 7346 | 1934 | 1602 | 878 | 1301 |
| 043 ORGE | 1000\$ | SEP | 27866 | 10559 | 8627 | 3287 | 686 | 188 | 11330 | 3723 | 5496 | 732 | 1727 | 2629 |
| | TONNES | OCT | 28177 | 10222 | 8506 | 3664 | 734 | 235 | 11616 | 3210 | 5551 | 654 | 1470 | 2459 |
| 044 MAIS | 1000\$ | SEP | 23738 | 10733 | 6949 | 2923 | 687 | 317 | 10858 | 5268 | 4388 | 809 | 856 | 1416 |
| | TONNES | OCT | 23331 | 10033 | 6311 | 3212 | 715 | 374 | 10990 | 4390 | 4437 | 756 | 878 | 1301 |
| 045 AUTRES CEREALES | 1000\$ | SEP | 8146 | 1427 | 517 | 308 | 3707 | 295 | 3574 | 588 | 290 | 181 | 58 | 55 |
| | TONNES | OCT | 8440 | 1561 | 365 | 233 | 3724 | 370 | 4045 | 495 | 286 | 418 | 20 | 45 |
| 046 SEMOULE ET FARINE DE FROMENT | 1000\$ | SEP | 15708 | 3056 | 566 | 679 | 8075 | 620 | 6468 | 1936 | 587 | 367 | 12 | 54 |
| | TONNES | OCT | 16422 | 3204 | 533 | 433 | 8165 | 820 | 7150 | 887 | 552 | 1028 | 22 | 36 |
| 047 SEMOUL FARINE AUT CEREALS | 1000\$ | SEP | 12843 | 4207 | 1099 | 1043 | 830 | 521 | 6966 | 1291 | 3166 | 814 | 782 | 538 |
| | TONNES | OCT | 15571 | 4398 | 1829 | 1036 | 1157 | 351 | 8269 | 1705 | 3548 | 863 | 718 | 443 |
| 048 PRÉPAR DE CEREAL DE FARINE | 1000\$ | SEP | 27468 | 7046 | 3221 | 1269 | 1626 | 1004 | 14979 | 1573 | 6525 | 1350 | 2017 | 1850 |
| | TONNES | OCT | 32764 | 6447 | 3604 | 1231 | 2136 | 481 | 18136 | 1944 | 6914 | 1226 | 1974 | 1565 |
| 049 FRUITS FRAIS NOIX NON OLEAG | 1000\$ | SEP | 1607 | 1276 | 194 | 324 | 42 | 18 | 826 | 123 | 524 | 767 | 21 | 44 |
| | TONNES | OCT | 1882 | 1723 | 188 | 465 | 37 | 4 | 991 | 145 | 592 | 1023 | 74 | 86 |
| 051 | 1000\$ | SEP | 1171 | 1195 | 194 | 169 | 43 | 8 | 641 | 190 | 276 | 798 | 17 | 30 |
| | TONNES | OCT | 1517 | 1671 | 212 | 245 | 29 | 2 | 902 | 242 | 311 | 1113 | 63 | 69 |
| 041 FROMENT ET METEIL | 1000\$ | SEP | 30396 | 10964 | 20825 | 2215 | 954 | 62 | 8384 | 162 | 230 | 152 | 3 | 8373 |
| | TONNES | OCT | 24751 | 5361 | 17585 | 1950 | 994 | 39 | 6008 | 10 | 163 | 1866 | 1 | 1496 |
| 042 RIZ | 1000\$ | SEP | 303 | 150 | 216 | 35 | 10 | 1 | 75 | 3 | 2 | 1 | 110 | 10 |
| | TONNES | OCT | 247 | 54 | 181 | 27 | 11 | 1 | 54 | 3 | 1 | 16 | 10 | 10 |
| 043 ORGE | 1000\$ | SEP | 1112 | 2342 | 13 | 117 | 357 | 30 | 94 | 315 | 241 | 863 | 407 | 1017 |
| | TONNES | OCT | 1202 | 1992 | 18 | 88 | 476 | 35 | 48 | 235 | 80 | 641 | 580 | 993 |
| 044 MAIS | 1000\$ | SEP | 3497 | 16795 | 43 | 961 | 952 | 84 | 272 | 1397 | 683 | 4259 | 1547 | 10094 |
| | TONNES | OCT | 4779 | 13467 | 63 | 757 | 1238 | 102 | 146 | 1126 | 243 | 3382 | 2589 | 8100 |
| 045 AUTRES CEREALES | 1000\$ | SEP | 18326 | 1096 | 15183 | 991 | 645 | 9 | 2409 | 2 | 89 | 105 | 8 | 8 |
| | TONNES | OCT | 16380 | 4523 | 14039 | 4314 | 927 | 9 | 1239 | 2 | 167 | 198 | 8 | 8 |
| 046 SEMOULE ET FARINE DE FROMENT | 1000\$ | SEP | 188225 | 20100 | 157057 | 18479 | 6633 | 100 | 23744 | 10 | 791 | 1621 | 59 | 59 |
| | TONNES | OCT | 162844 | 74884 | 140878 | 72087 | 8904 | 100 | 11151 | 10 | 1852 | 2687 | 59 | 59 |
| 047 SEMOUL FARINE AUT CEREALS | 1000\$ | SEP | 11499 | 3670 | 6360 | 2546 | 944 | 29 | 4074 | 860 | 1 | 235 | 120 | 1 |
| | TONNES | OCT | 21674 | 6475 | 8273 | 4708 | 6380 | 85 | 6903 | 905 | 73 | 776 | 45 | 45 |
| 048 PRÉPAR DE CEREAL DE FARINE | 1000\$ | SEP | 124364 | 52164 | 70056 | 36559 | 10828 | 189 | 42399 | 8 | 3250 | 1073 | 380 | 3 |
| | TONNES | OCT | 239411 | 90058 | 92057 | 65972 | 72482 | 1113 | 73811 | 12258 | 681 | 10712 | 380 | 380 |
| 049 FRUITS FRAIS NOIX NON OLEAG | 1000\$ | SEP | 3199 | 358 | 1238 | 204 | 12 | 12 | 1928 | 9 | 20 | 108 | 31 | 37 |
| | TONNES | OCT | 2334 | 1069 | 925 | 819 | 417 | 417 | 920 | 33 | 33 | 195 | 72 | 22 |
| 051 | 1000\$ | SEP | 36211 | 4115 | 14236 | 3016 | 180 | 1 | 21552 | 55 | 153 | 952 | 90 | 92 |
| | TONNES | OCT | 25706 | 15989 | 10792 | 12603 | 4507 | 1 | 10214 | 303 | 3024 | 193 | 193 | 58 |
| 051 | 1000\$ | SEP | 1439 | 6940 | 926 | 3957 | 12 | 369 | 206 | 361 | 127 | 1656 | 168 | 597 |
| | TONNES | OCT | 1656 | 9101 | 993 | 5548 | 92 | 632 | 229 | 359 | 164 | 1368 | 178 | 1194 |
| 051 | 1000\$ | SEP | 9499 | 92578 | 5907 | 50785 | 54 | 4335 | 1661 | 4213 | 759 | 26712 | 1118 | 6533 |
| | TONNES | OCT | 10956 | 110969 | 6331 | 63387 | 600 | 8116 | 1889 | 5296 | 959 | 20368 | 1177 | 13802 |
| 051 | 1000\$ | SEP | 65 | 77 | 119 | 96 | 119 | 9 | 78 | 121 | SECRET | SECRET | 59 | 11 |
| | TONNES | OCT | 34 | 137 | 96 | 10 | 96 | 10 | 43 | 162 | SECRET | SECRET | 45 | 23 |
| 051 | 1000\$ | SEP | 730 | 936 | 1520 | 86 | 655 | 1359 | 7552 | SECRET | SECRET | 438 | 119 | |
| | TONNES | OCT | 385 | 1546 | 1263 | 70 | 336 | 70 | 336 | SECRET | SECRET | 327 | 250 | |
| 051 | 1000\$ | SEP | 12478 | 8360 | 2498 | 2456 | 3061 | 1470 | 3939 | 1576 | 1574 | 1985 | 1406 | 873 |
| | TONNES | OCT | 13279 | 9183 | 3037 | 2530 | 3407 | 2086 | 3759 | 1521 | 1743 | 1822 | 1333 | 1224 |
| 051 | 1000\$ | SEP | 32956 | 54974 | 8209 | 15576 | 9135 | 8278 | 7807 | 12123 | 3262 | 15811 | 4543 | 3186 |
| | TONNES | OCT | 33719 | 56395 | 8573 | 13893 | 10102 | 13367 | 7719 | 10694 | 3067 | 13912 | 4258 | 4529 |
| 051 | 1000\$ | SEP | 46079 | 16955 | 11387 | 3413 | 1055 | 63 | 1382 | 107 | 428 | 404 | 31827 | 12968 |
| | TONNES | OCT | 44793 | 19524 | 7486 | 3729 | 1325 | 147 | 2348 | 156 | 434 | 579 | 33200 | 14913 |
| 051 | 1000\$ | SEP | 258976 | 84839 | 73604 | 17665 | 6381 | 91 | 9596 | 428 | 1973 | 1376 | 167422 | 65279 |
| | TONNES | OCT | 249433 | 88040 | 51413 | 20085 | 9185 | 416 | 18044 | 929 | 3708 | 1770 | 167083 | 64840 |

9

(1) Voir note a) du tab. 5.

import

| Waren-Produkte | Monat Mons | 1970 | EG - CE | | France (1) | | Belg. - Lux. | | Nederland | | Deutschland (BR) | | Italia | |
|------------------------------------|------------------|------|---------|--------|------------|--------|--------------|--------|-----------|--------|---------------------|--------|--------|-------|
| | | | intra | extra | intra | extra | intra | extra | intra | extra | intra | extra | intra | extra |
| | | | SEP | OCT | SEP | OCT | SEP | OCT | SEP | OCT | SEP | OCT | SEP | OCT |
| 052 TROCKENFRUCHTE | 1000\$ TANNEN | SEP | 108 | 4639 | 15 | 1295 | 27 | 382 | 17 | 386 | 49 | 1565 | 49 | 1061 |
| | | OCT | 428 | 8587 | 80 | 1592 | 56 | 388 | 93 | 731 | 160 | 4442 | 98 | 1434 |
| 052 OBST SUEDER ZUBEREIT KONSERVEN | 1000\$ TANNEN | SEP | 157 | 12716 | 35 | 3528 | 49 | 1154 | 18 | 1125 | 50 | 4293 | 98 | 2616 |
| | | OCT | 679 | 24488 | 175 | 4572 | 133 | 964 | 122 | 2177 | 151 | 12715 | 98 | 4060 |
| 054 GEMUESE PELANZEN KNOLLN FEERN | 1000\$ TANNEN | SEP | 10320 | 18689 | 1904 | 4077 | 733 | 1016 | 1530 | 2524 | 5686 | 8613 | 467 | 639 |
| | | OCT | 11192 | 18359 | 1689 | 3136 | 688 | 1315 | 1633 | 2918 | 6825 | 10029 | 358 | 961 |
| 054 GEMUESE PELANZEN KNOLLN FEERN | 1000\$ TANNEN | SEP | 26944 | 57540 | 3339 | 16671 | 1948 | 3285 | 2929 | 8000 | 17533 | 27458 | 1195 | 2126 |
| | | OCT | 32795 | 59439 | 3177 | 12271 | 1458 | 4097 | 4509 | 9045 | 22843 | 30478 | 798 | 3598 |
| 054 GEMUESE PELANZEN KNOLLN FEERN | 1000\$ TANNEN | SEP | 24909 | 20520 | 2750 | 2487 | 1882 | 2574 | 2382 | 2570 | 16959 | 9576 | 936 | 2403 |
| | | OCT | 28351 | 25369 | 5071 | 2891 | 2197 | 1907 | 1705 | 3957 | 17005 | 12078 | 2373 | 4536 |
| 055 ZUREIFITUNGEN A GEMUESE USW | 1000\$ TANNEN | SEP | 195 | 178 | 27 | 16 | 15 | 33 | 16 | 29 | 130 | 78 | 12 | 22 |
| | | OCT | 242 | 257 | 34 | 18 | 21 | 24 | 10 | 49 | 150 | 115 | 27 | 51 |
| 055 ZUREIFITUNGEN A GEMUESE USW | 1000\$ TANNEN | SEP | 13268 | 10126 | 361 | 1626 | 1377 | 376 | 1218 | 910 | 10083 | 6310 | 229 | 904 |
| | | OCT | 13945 | 12728 | 815 | 1701 | 1467 | 592 | 1789 | 864 | 9958 | 8021 | 416 | 1550 |
| 061 ZUCKER UND HONIG | 1000\$ TANNEN | SEP | 37009 | 20281 | 898 | 3886 | 2867 | 846 | 4616 | 1769 | 28162 | 11524 | 466 | 2256 |
| | | OCT | 37262 | 26959 | 2132 | 3783 | 3210 | 1490 | 4510 | 1989 | 26334 | 15686 | 976 | 4011 |
| 061 ZUCKER UND HONIG | 1000\$ TANNEN | SEP | 11952 | 7351 | 267 | 4532 | 291 | 159 | 2495 | 674 | 4179 | 1731 | 4720 | 255 |
| | | OCT | 11057 | 13696 | 198 | 6371 | 367 | 432 | 2872 | 1610 | 6487 | 1845 | 1133 | 2438 |
| 062 ZUCKERWAEREN OHNE KAKAOGEHALT | 1000\$ TANNEN | SEP | 60959 | 75346 | 1586 | 35185 | 4490 | 3603 | 11870 | 18644 | 20908 | 14737 | 22105 | 3177 |
| | | OCT | 60744 | 145223 | 1274 | 47310 | 7250 | 7842 | 13573 | 39197 | 31960 | 22537 | 6737 | 28337 |
| 062 ZUCKERWAEREN OHNE KAKAOGEHALT | 1000\$ TANNEN | SEP | 4117 | 1166 | 808 | 168 | 732 | 109 | 531 | 359 | 1907 | 468 | 139 | 62 |
| | | OCT | 4010 | 1141 | 778 | 195 | 721 | 180 | 523 | 240 | 1772 | 446 | 216 | 80 |
| 071 KAFFEE | 1000\$ TANNEN | SEP | 5505 | 1736 | 1149 | 293 | 941 | 157 | 744 | 520 | 2486 | 707 | 185 | 59 |
| | | OCT | 5299 | 1797 | 1127 | 317 | 887 | 224 | 692 | 412 | 2338 | 717 | 255 | 127 |
| 071 KAFFEE | 1000\$ TANNEN | SEP | 5445 | 77122 | 1049 | 20100 | 1675 | 4938 | 1563 | 11650 | 1108 | 29406 | 50 | 11028 |
| | | OCT | 5157 | 76599 | 1008 | 22776 | 1920 | 5610 | 1076 | 9205 | 807 | 28793 | 346 | 10215 |
| 072 KAKAO | 1000\$ TANNEN | SEP | 2311 | 71830 | 245 | 19919 | 787 | 4618 | 552 | 10172 | 715 | 24371 | 12 | 12950 |
| | | OCT | 2384 | 71397 | 228 | 22811 | 1150 | 4877 | 395 | 7987 | 548 | 23889 | 63 | 11833 |
| 072 KAKAO | 1000\$ TANNEN | SEP | 4515 | 23742 | 159 | 3234 | 1335 | 1081 | 223 | 8094 | 2563 | 7909 | 235 | 3424 |
| | | OCT | 5423 | 19204 | 194 | 3095 | 1523 | 1275 | 429 | 5137 | 3057 | 7831 | 230 | 1866 |
| 072 KAKAO | 1000\$ TANNEN | SEP | 3331 | 29852 | 168 | 3806 | 931 | 1536 | 230 | 9943 | 1799 | 10537 | 203 | 4030 |
| | | OCT | 4295 | 25568 | 195 | 4056 | 1172 | 1707 | 423 | 6488 | 2271 | 10955 | 234 | 2362 |
| 073 SCHOKOLADE U SCHOKOLADENWAEREN | 1000\$ TANNEN | SEP | 12601 | 1231 | 3445 | 334 | 1641 | 146 | 1681 | 55 | 5356 | 605 | 478 | 91 |
| | | OCT | 14009 | 1514 | 4016 | 539 | 2153 | 175 | 1729 | 78 | 5350 | 655 | 761 | 67 |
| 073 SCHOKOLADE U SCHOKOLADENWAEREN | 1000\$ TANNEN | SEP | 12767 | 1348 | 3568 | 375 | 1558 | 146 | 1494 | 70 | 5677 | 676 | 470 | 81 |
| | | OCT | 14073 | 1650 | 3880 | 575 | 1973 | 176 | 1663 | 78 | 5934 | 771 | 623 | 50 |
| 074 TEE UND MATE | 1000\$ TANNEN | SEP | 280 | 2441 | 5 | 532 | 102 | 81 | 169 | 696 | 16 | 810 | 4 | 322 |
| | | OCT | 154 | 4128 | 6 | 717 | 76 | 108 | 108 | 1448 | 16 | 1552 | 26 | 303 |
| 074 TEE UND MATE | 1000\$ TANNEN | SEP | 278 | 1927 | 2 | 285 | 52 | 55 | 221 | 739 | 5 | 619 | 3 | 229 |
| | | OCT | 38 | 3450 | 2 | 384 | 33 | 79 | 30 | 1679 | 5 | 1073 | 18 | 235 |
| 075 GEHUEPFE | 1000\$ TANNEN | SEP | 266 | 3395 | 18 | 730 | 68 | 114 | 52 | 202 | 101 | 1870 | 27 | 479 |
| | | OCT | 280 | 3598 | 25 | 1045 | 64 | 95 | 80 | 309 | 91 | 1731 | 20 | 418 |
| 075 GEHUEPFE | 1000\$ TANNEN | SEP | 308 | 3225 | 12 | 595 | 32 | 108 | 74 | 260 | 183 | 1815 | 7 | 457 |
| | | OCT | 383 | 3793 | 15 | 1046 | 42 | 78 | 145 | 392 | 170 | 1917 | 11 | 360 |
| 081 FUETTEMITTEL | 1000\$ TANNEN | SEP | 19068 | 78748 | 3542 | 12958 | 4631 | 9276 | 3576 | 19709 | 2878 | 31274 | 4441 | 5531 |
| | | OCT | 24580 | 78892 | 3881 | 13706 | 6097 | 7506 | 5658 | 21960 | 3675 | 30249 | 5269 | 5671 |
| 081 FUETTEMITTEL | 1000\$ TANNEN | SEP | 230831 | 819138 | 30922 | 123094 | 66308 | 107457 | 84915 | 231770 | 30471 | 304909 | 18145 | 51908 |
| | | OCT | 204177 | 835243 | 36201 | 128538 | 109091 | 82801 | 101046 | 270205 | 38025 | 303703 | 19814 | 49796 |
| 091 MARGARINE UND AND SPEISEFETTE | 1000\$ TANNEN | SEP | 1778 | 886 | 208 | 4 | 648 | 180 | 652 | 507 | 185 | 189 | 85 | 6 |
| | | OCT | 1313 | 1018 | 166 | 1 | 340 | 174 | 533 | 506 | 218 | 332 | 56 | 5 |
| 091 MARGARINE UND AND SPEISEFETTE | 1000\$ TANNEN | SEP | 5636 | 3631 | 630 | 19 | 2137 | 787 | 2163 | 2334 | 557 | 481 | 349 | 10 |
| | | OCT | 4095 | 3687 | 489 | 1 | 972 | 691 | 1769 | 2287 | 662 | 599 | 113 | 9 |
| 099 NAHRUNGSMITTELZUBEREIT A N G | 1000\$ TANNEN | SEP | 6004 | 1605 | 971 | 671 | 2176 | 87 | 853 | 130 | 1245 | 605 | 759 | 112 |
| | | OCT | 6741 | 1530 | 917 | 407 | 2799 | 124 | 848 | 186 | 1474 | 739 | 703 | 74 |
| 099 NAHRUNGSMITTELZUBEREIT A N G | 1000\$ TANNEN | SEP | 13594 | 2862 | 1633 | 1303 | 6011 | 105 | 1667 | 223 | 2983 | 1096 | 1200 | 135 |
| | | OCT | 14169 | 2577 | 1692 | 822 | 6462 | 251 | 1841 | 224 | 3121 | 1111 | 1053 | 119 |
| 111 ALKOHOLFREIE GETRAENKE | 1000\$ TANNEN | SEP | 1448 | 214 | 127 | 21 | 365 | 630 | 431 | 10 | 324 | 177 | 2 | 6 |
| | | OCT | 1278 | 300 | 110 | 12 | 360 | 360 | 431 | 10 | 362 | 264 | 15 | 14 |
| 111 ALKOHOLFREIE GETRAENKE | 1000\$ TANNEN | SEP | 1144010 | 6900 | 729 | 76 | 6621 | 1 | 1127151 | 35 | 9494 | 6803 | 15 | 75 |
| | | OCT | 390882 | 3630 | 615 | 32 | 6048 | 1 | 376908 | 32 | 7352 | 3349 | 59 | 217 |
| 112 ALKOHOLISCHE GETRAENKE | 1000\$ TANNEN | SEP | 23579 | 20382 | 7195 | 9890 | 3996 | 2002 | 2546 | 2145 | 13189 | 5196 | 1653 | 1159 |
| | | OCT | 30145 | 19389 | 6796 | 7165 | 4955 | 2454 | 2235 | 2067 | 13402 | 6268 | 2657 | 1445 |
| 112 ALKOHOLISCHE GETRAENKE | 1000\$ TANNEN | SEP | 105674 | 84582 | 44958 | 47522 | 7687 | 11005 | 6385 | 9955 | 44190 | 14340 | 2454 | 1760 |
| | | OCT | 105108 | 69022 | 44383 | 39545 | 9186 | 12161 | 4317 | 7688 | 44600 | 16940 | 2622 | 1688 |
| 121 ROHTABAK UND TABAKARBEITEN | 1000\$ TANNEN | SEP | 3330 | 26177 | 50 | 2546 | 1178 | 2411 | 1222 | 4387 | 880 | 13577 | 3256 | 675 |
| | | OCT | 2714 | 23200 | 35 | 3595 | 1101 | 2639 | 1543 | 5256 | 35 | 11035 | 35 | 675 |
| 121 ROHTABAK UND TABAKARBEITEN | 1000\$ TANNEN | SEP | 2514 | 22339 | 567 | 4376 | 582 | 2330 | 786 | 3801 | 579 | 9629 | 2503 | 316 |
| | | OCT | 1900 | 20507 | 469 | 5482 | 565 | 2207 | 873 | 4298 | 83 | 8109 | 83 | 316 |
| 122 TABAKWAEREN | 1000\$ TANNEN | SEP | 9825 | 1298 | 2384 | 454 | 1418 | 166 | 2715 | 94 | 634 | 387 | 2674 | 297 |
| | | OCT | 8462 | 1043 | 1800 | 275 | 1453 | 176 | 3008 | 132 | 957 | 346 | 1344 | 114 |
| 122 TABAKWAEREN | 1000\$ TANNEN | SEP | 2278 | 367 | 585 | 72 | 415 | 71 | 488 | 17 | 281 | 158 | 509 | 49 |
| | | OCT | 2134 | 409 | 405 | 56 | 367 | 70 | 516 | 23 | 604 | 233 | 262 | 19 |
| 211 HAUFEN UND FELLE ROH | 1000\$ TANNEN | SEP | 5966 | 21376 | 634 | 5116 | 401 | 671 | 1095 | 991 | 919 | 3692 | 2917 | 10906 |
| | | OCT | 7883 | 27248 | 534 | 9361 | 650 | 1018 | 1293 | 1347 | 1133 | 3739 | 3473 | 11783 |
| 211 HAUFEN UND FELLE ROH | 1000\$ TANNEN | SEP | 16092 | 36855 | 2515 | 7607 | 966 | 1117 | 2063 | 1874 | 2556 | 7246 | 6992 | 17011 |
| | | OCT | 19712 | 46086 | 2113 | 14786 | 1559 | 1865 | 3715 | 2636 | 3047 | 8025 | 9278 | 18774 |

(1) Siehe Fußnote a), Tab. 5.

TAB. 9

COMMERCE DE LA CEE
par produits

export

| Waren - Produits | Monat Mois | EG - CE | | France (1) | | Belg. - Lux. | | Nederland | | Deutschland (BR) | | Italia | |
|--------------------------------------|---------------|------------|------------|------------|------------|--------------|------------|------------|------------|---------------------|------------|------------|------------|
| | | 1970 | | intra | extra | intra | extra | intra | extra | intra | extra | intra | extra |
| | | SEF OCT | SEF OCT | SEF OCT | SEF OCT | SEF OCT | SEF OCT | SEF OCT | SEF OCT | SEF OCT | SEF OCT | SEF OCT | SEF OCT |
| 052 FRUITS SECHES OU DESHYDRATES | 1000\$ | 124 | 246 | 18 | 16 | 14 | 3 | 17 | 17 | 20 | 47 | 55 | 166 |
| | TONNES | 335 | 328 | 70 | 32 | 165 | 5 | 9 | 8 | 17 | 31 | 74 | 264 |
| 053 PREP CONSERVES DE FRUITS | 1000\$ | 174 | 357 | 34 | 22 | 23 | 5 | 24 | 17 | 11 | 76 | 82 | 242 |
| | TONNES | 509 | 397 | 161 | 46 | 173 | 5 | 12 | 11 | 57 | 46 | 106 | 289 |
| 054 LEGUMES PLANT TUBERC ALIM | 1000\$ | 10877 | 4769 | 1311 | 1694 | 671 | 52 | 2895 | 505 | 2038 | 526 | 3962 | 1992 |
| | TONNES | 9892 | 4695 | 1432 | 1490 | 394 | 7 | 2374 | 647 | 1531 | 546 | 4161 | 2005 |
| 055 PREPAR ET CONSERV DE LEGUMES | 1000\$ | 28978 | 12023 | 4408 | 2979 | 1830 | 241 | 5913 | 1205 | 2812 | 775 | 14015 | 6823 |
| | TONNES | 28687 | 12688 | 4098 | 3635 | 1017 | 11 | 5469 | 1333 | 3247 | 846 | 14856 | 6863 |
| 056 LEGUMES PLANT TUBERC ALIM | 1000\$ | 25633 | 8354 | 2608 | 1006 | 3815 | 349 | 14550 | 4800 | 240 | 341 | 4420 | 1858 |
| | TONNES | 27597 | 12943 | 4043 | 2142 | 3533 | 668 | 17190 | 7601 | 543 | 1170 | 2288 | 1362 |
| 057 PREPAR ET CONSERV DE LEGUMES | 1000\$ | 213 | 49 | 27 | 8 | 33 | 1 | 122 | 30 | 1 | 1 | 30 | 9 |
| | TONNES | 350 | 85 | 52 | 24 | 24 | 2 | 158 | 52 | 3 | 2 | 13 | 5 |
| 058 PREPAR ET CONSERV DE LEGUMES | 1000\$ | 14499 | 8186 | 4270 | 1113 | 3143 | 371 | 4461 | 617 | 485 | 458 | 2140 | 5627 |
| | TONNES | 14197 | 8973 | 4376 | 1188 | 2617 | 516 | 4052 | 704 | 577 | 452 | 2475 | 6113 |
| 059 PREPAR ET CONSERV DE LEGUMES | 1000\$ | 43723 | 29137 | 11135 | 2043 | 13705 | 1285 | 11401 | 1027 | 1111 | 432 | 6371 | 24350 |
| | TONNES | 40858 | 32245 | 11237 | 2144 | 11313 | 1719 | 9275 | 1291 | 1519 | 564 | 7514 | 26527 |
| 060 SUCRE ET MIFL | 1000\$ | 8862 | 10976 | 5508 | 6026 | 951 | 1259 | 670 | 2191 | 1718 | 1425 | 15 | 65 |
| | TONNES | 11247 | 8423 | 8194 | 4690 | 1302 | 615 | 847 | 2137 | 888 | 1006 | 16 | 75 |
| 061 SUCRE ET MIFL | 1000\$ | 55243 | 89757 | 29452 | 53519 | 5528 | 8427 | 10256 | 15548 | 10041 | 11788 | 66 | 475 |
| | TONNES | 69695 | 61929 | 44306 | 32591 | 8033 | 4041 | 12418 | 17543 | 5173 | 7340 | 65 | 414 |
| 062 CONFIS SUCRERIES SANS CACAO | 1000\$ | 4245 | 2173 | 827 | 539 | 994 | 131 | 1260 | 783 | 607 | 306 | 557 | 414 |
| | TONNES | 3848 | 2708 | 662 | 693 | 854 | 170 | 1284 | 970 | 619 | 370 | 429 | 505 |
| 063 CONFIS SUCRERIES SANS CACAO | 1000\$ | 5508 | 3180 | 741 | 752 | 1449 | 286 | 2011 | 1343 | 732 | 414 | 575 | 385 |
| | TONNES | 5039 | 3749 | 539 | 913 | 1318 | 295 | 2013 | 1682 | 752 | 443 | 417 | 416 |
| 064 CAFE | 1000\$ | 5582 | 3079 | 623 | 332 | 447 | 16 | 2464 | 723 | 1982 | 1970 | 66 | 38 |
| | TONNES | 5149 | 2522 | 632 | 466 | 384 | 26 | 2696 | 507 | 1399 | 1489 | 38 | 34 |
| 065 CAFE | 1000\$ | 2347 | 840 | 337 | 99 | 175 | 4 | 1178 | 200 | 641 | 519 | 16 | 18 |
| | TONNES | 2574 | 710 | 392 | 143 | 155 | 5 | 1515 | 138 | 498 | 406 | 14 | 18 |
| 066 CACAO | 1000\$ | 4385 | 7307 | 33 | 89 | 34 | 2 | 4003 | 6538 | 219 | 367 | 96 | 311 |
| | TONNES | 4939 | 6869 | 253 | 40 | 30 | 2 | 4236 | 5687 | 277 | 784 | 143 | 358 |
| 067 CACAO | 1000\$ | 3159 | 7050 | 29 | 176 | 50 | 2 | 2767 | 5915 | 203 | 674 | 110 | 283 |
| | TONNES | 4117 | 6616 | 383 | 62 | 33 | 3 | 3217 | 5022 | 344 | 1159 | 140 | 373 |
| 068 CHOCOLAT ET PREP AU CACAO | 1000\$ | 13678 | 3998 | 773 | 411 | 2481 | 293 | 5580 | 1160 | 2141 | 1220 | 2703 | 914 |
| | TONNES | 13698 | 4901 | 921 | 561 | 2628 | 505 | 5400 | 1111 | 2579 | 1650 | 2170 | 1074 |
| 069 CHOCOLAT ET PREP AU CACAO | 1000\$ | 13051 | 3190 | 789 | 341 | 2365 | 298 | 6232 | 914 | 1769 | 1086 | 1896 | 551 |
| | TONNES | 13207 | 3811 | 1054 | 422 | 2419 | 507 | 6107 | 898 | 1997 | 1389 | 1630 | 595 |
| 070 THE ET MATF | 1000\$ | 291 | 1664 | 2 | 5 | 76 | 77 | 195 | 1540 | 16 | 47 | 2 | 2 |
| | TONNES | 331 | 1527 | 1 | 8 | 84 | 82 | 240 | 1410 | 6 | 25 | 1 | 1 |
| 071 THE ET MATF | 1000\$ | 176 | 2045 | 1 | 1 | 26 | 26 | 142 | 1988 | 6 | 30 | 1 | 1 |
| | TONNES | 227 | 1728 | 2 | 2 | 28 | 27 | 195 | 1681 | 4 | 17 | 1 | 1 |
| 072 EPICES | 1000\$ | 177 | 473 | 27 | 73 | 4 | 9 | 55 | 229 | 88 | 139 | 3 | 23 |
| | TONNES | 218 | 382 | 21 | 59 | 9 | 6 | 56 | 108 | 127 | 162 | 5 | 47 |
| 073 EPICES | 1000\$ | 144 | 667 | 15 | 67 | 3 | 5 | 77 | 512 | 47 | 51 | 2 | 32 |
| | TONNES | 168 | 404 | 15 | 48 | 4 | 4 | 92 | 241 | 52 | 61 | 5 | 50 |
| 074 ALIMENTS POUR ANIMAUX | 1000\$ | 21117 | 11926 | 6467 | 2498 | 2748 | 518 | 8260 | 2051 | 3068 | 5654 | 574 | 1205 |
| | TONNES | 23472 | 10125 | 7863 | 1922 | 3119 | 1052 | 7981 | 1449 | 3915 | 4610 | 594 | 1092 |
| 075 ALIMENTS POUR ANIMAUX | 1000\$ | 242400 | 97262 | 75659 | 19696 | 33066 | 1995 | 65030 | 14636 | 60379 | 52778 | 8266 | 8157 |
| | TONNES | 289583 | 83231 | 92604 | 19774 | 33269 | 5525 | 96187 | 10315 | 59760 | 38812 | 7763 | 8805 |
| 076 MARGARINE ET GRAISSES ALIM | 1000\$ | 1759 | 4089 | 210 | 554 | 546 | 790 | 455 | 2577 | 548 | 135 | 33 | 44 |
| | TONNES | 1608 | 4212 | 232 | 649 | 430 | 744 | 401 | 2509 | 545 | 266 | 104 | 131 |
| 077 MARGARINE ET GRAISSES ALIM | 1000\$ | 5537 | 13373 | 793 | 1939 | 1708 | 3181 | 1404 | 7696 | 1632 | 453 | 104 | 131 |
| | TONNES | 5005 | 13611 | 882 | 2281 | 1253 | 2970 | 1185 | 7298 | 1685 | 931 | 104 | 131 |
| 078 PREPARAT ALIMENTAIRES NDA | 1000\$ | 6809 | 5585 | 1534 | 1228 | 1033 | 431 | 2282 | 2538 | 1238 | 859 | 722 | 529 |
| | TONNES | 6372 | 5441 | 1410 | 1319 | 1031 | 508 | 2191 | 2237 | 1183 | 951 | 557 | 426 |
| 079 PREPARAT ALIMENTAIRES NDA | 1000\$ | 15109 | 10843 | 3445 | 2470 | 2051 | 1284 | 6049 | 4923 | 1798 | 1299 | 1766 | 867 |
| | TONNES | 14185 | 9689 | 3392 | 2634 | 1991 | 1643 | 5580 | 3755 | 1887 | 1157 | 1335 | 500 |
| 080 BOISSONS N ALC EXC JUS FRUITS | 1000\$ | 1188 | 1746 | 435 | 1008 | 90 | 84 | 215 | 104 | 192 | 168 | 256 | 382 |
| | TONNES | 1304 | 1604 | 384 | 975 | 241 | 85 | 217 | 88 | 214 | 131 | 248 | 325 |
| 081 BOISSONS N ALC EXC JUS FRUITS | 1000\$ | 480497 | 12972 | 7107 | 9813 | 830 | 409 | 63264 | 392 | 408525 | 591 | 771 | 1767 |
| | TONNES | 454092 | 12030 | 6126 | 9379 | 2466 | 374 | 44030 | 349 | 400762 | 378 | 708 | 1550 |
| 082 BOISSONS ALCODLIQUES | 1000\$ | 33091 | 50947 | 16389 | 33326 | 1902 | 76 | 1808 | 4489 | 1433 | 5160 | 11559 | 7896 |
| | TONNES | 31754 | 52884 | 17683 | 35355 | 1547 | 39 | 2040 | 3379 | 1555 | 5884 | 8423 | 8227 |
| 083 BOISSONS ALCODLIQUES | 1000\$ | 116468 | 77703 | 29469 | 37595 | 9484 | 444 | 7935 | 12656 | 5709 | 9960 | 63871 | 17048 |
| | TONNES | 99085 | 77039 | 26894 | 38102 | 8272 | 231 | 11573 | 9929 | 5301 | 10700 | 47045 | 18077 |
| 084 TABACS BRUTS ET DECHETS | 1000\$ | 2455 | 1138 | 55 | 130 | 164 | 792 | 174 | 96 | 512 | 1348 | 322 | 10 |
| | TONNES | 1936 | 635 | 65 | 10 | 160 | 833 | 150 | 45 | 465 | 833 | 10 | 10 |
| 085 TABACS BRUTS ET DECHETS | 1000\$ | 2170 | 699 | 34 | 71 | 251 | 436 | 128 | 453 | 331 | 996 | 169 | 10 |
| | TONNES | 2680 | 427 | 49 | 3 | 1272 | 499 | 133 | 419 | 281 | 531 | 10 | 10 |
| 086 TABACS MANUFACTURES | 1000\$ | 8480 | 6291 | 300 | 1101 | 2936 | 95 | 3298 | 4412 | 1946 | 659 | 24 | 35 |
| | TONNES | 7676 | 4707 | 422 | 838 | 2367 | 90 | 3059 | 3055 | 1793 | 689 | 35 | 35 |
| 087 TABACS MANUFACTURES | 1000\$ | 2236 | 1810 | 407 | 554 | 708 | 15 | 707 | 1067 | 414 | 167 | 7 | 9 |
| | TONNES | 2040 | 1343 | 434 | 311 | 546 | 16 | 668 | 816 | 384 | 191 | 8 | 9 |
| 088 PEAUX BRUTES SAUF PELLETFRIES | 1000\$ | 5424 | 3325 | 1804 | 998 | 867 | 47 | 896 | 919 | 1735 | 641 | 122 | 720 |
| | TONNES | 6453 | 4517 | 2251 | 1170 | 1117 | 71 | 1030 | 1805 | 1843 | 597 | 212 | 874 |
| 089 PEAUX BRUTES SAUF PELLETFRIES | 1000\$ | 14611 | 6111 | 4415 | 1536 | 2226 | 141 | 2200 | 1914 | 4711 | 1486 | 1059 | 1034 |
| | TONNES | 16509 | 8150 | 5261 | 1828 | 2986 | 176 | 2296 | 3432 | 5040 | 1460 | 926 | 1254 |

(1) Voir note a) du tab. 5.

import

| Waren - Produits | Monat Mois | EG - CE | | France (1) | | Belg. - Lux. | | Nederland | | Deutschland (BR) | | Italia | | |
|---|---------------|------------|----------------|------------------|----------------|------------------|----------------|----------------|---------------|---------------------|----------------|------------------|----------------|------------------|
| | | 1970 | | intra | extra | intra | extra | intra | extra | intra | extra | intra | extra | |
| | | SFP OCT | TONNEN OCT | SFP OCT | TONNEN OCT | SFP OCT | TONNEN OCT | SFP OCT | TONNEN OCT | SFP OCT | TONNEN OCT | SFP OCT | TONNEN OCT | SFP OCT |
| 212 PELZFELLE ROH | 1000\$ | SFP OCT | 1248 1314 | 17244 12579 | 20 16 | 1088 684 | 1041 892 | 263 318 | 7 49 | 34 49 | 62 10900 | 15195 10900 | 118 344 | 659 578 |
| 221 PFLANZLICHE SAATEN UND PFLANZENFRUCHTE | 1000\$ | SFP OCT | 4447 4118 | 75451 71170 | 138 338 | 12289 13657 | 108 209 | 3464 3863 | 513 480 | 19470 12184 | 193 429 | 26947 29592 | 3495 2662 | 13281 11874 |
| 231 KAUTSCHUK | 1000\$ | SFP OCT | 29527 25929 | 569740 511183 | 694 1589 | 78432 94677 | 643 1865 | 28991 31844 | 3110 2958 | 150781 77574 | 1269 1845 | 209288 219586 | 23811 17672 | 102248 87502 |
| 241 BRENNHOLZ UND HOLZKOHLE | 1000\$ | SFP OCT | 10786 10932 | 30928 33112 | 2330 2372 | 9095 10604 | 1313 1562 | 1006 1425 | 1183 991 | 1452 2252 | 2919 2806 | 11113 11543 | 3041 3201 | 8262 7189 |
| 242 ROTHHOLZ RUND OD EINFACH BEHAUEN | 1000\$ | SFP OCT | 31835 32084 | 75321 81628 | 7936 7966 | 21312 25095 | 4710 5347 | 2627 4011 | 4041 3369 | 4428 6421 | 7925 7509 | 26970 28486 | 7223 7893 | 19994 17435 |
| 243 HOLZ EINFACH BEARBEITET | 1000\$ | SFP OCT | 734 917 | 3087 2669 | 77 73 | 95 64 | 253 378 | 173 250 | 76 80 | 26 8 | 199 228 | 531 613 | 129 158 | 2262 1734 |
| 244 ROHKORK UND KORKARBEITEN | 1000\$ | SFP OCT | 36919 43838 | 138494 128145 | 3123 2453 | 2439 1646 | 12455 16574 | 5735 8129 | 3576 3549 | 425 214 | 10163 12231 | 27414 35429 | 7622 9031 | 102481 82664 |
| 245 ROTHHOLZ RUND OD EINFACH BEHAUEN | 1000\$ | SFP OCT | 6021 6091 | 35695 32999 | 165 298 | 11838 10252 | 1405 1442 | 1760 2169 | 1026 1023 | 1942 1864 | 1640 1818 | 10985 10407 | 1785 1600 | 9670 8217 |
| 246 ROTHHOLZ RUND OD EINFACH BEHAUEN | 1000 TONNEN | SFP OCT | 222 223 | 765 652 | 3 4 | 200 175 | 80 80 | 32 56 | 31 30 | 45 40 | 61 68 | 245 218 | 47 41 | 263 163 |
| 247 HOLZ EINFACH BEARBEITET | 1000\$ | SFP OCT | 4109 4587 | 86426 77510 | 254 333 | 11821 11314 | 827 867 | 8766 5089 | 1598 1808 | 12678 15661 | 1012 1121 | 29350 26384 | 418 458 | 23811 19062 |
| 248 HOLZ EINFACH BEARBEITET | 1000 TONNEN | SFP OCT | 47 53 | 812 748 | 3 3 | 102 109 | 9 10 | 88 48 | 17 20 | 119 149 | 11 13 | 276 254 | 8 7 | 227 188 |
| 249 ROHKORK UND KORKARBEITEN | 1000\$ | SFP OCT | 33 18 | 891 913 | 2 6 | 260 260 | 3 3 | 6 6 | 17 17 | 91 162 | 10 9 | 163 330 | 1 1 | 371 155 |
| 250 ROHKORK UND KORKARBEITEN | 1000 TONNEN | SFP OCT | 261 141 | 4449 5722 | 13 27 | 908 957 | 15 11 | 32 28 | 123 1440 | 810 103 | 103 2740 | 1036 2740 | 7 7 | 1663 557 |
| 251 ZELLULOSE UND PAPIERARBEITEN | 1000\$ | SFP OCT | 6036 6090 | 74228 72822 | 1217 1190 | 17755 19998 | 474 434 | 5461 4636 | 785 675 | 6205 9567 | 2571 2793 | 23918 21052 | 989 993 | 20899 17569 |
| 252 ZELLULOSE UND PAPIERARBEITEN | 1000 TONNEN | SFP OCT | 63294 66478 | 478582 468135 | 15534 14400 | 113555 124241 | 4447 4285 | 33763 29732 | 7649 9160 | 41537 64687 | 28035 28895 | 152331 134508 | 7629 9738 | 137396 114967 |
| 253 SEIFE | 1000\$ | SFP OCT | 401 297 | 3109 4709 | 20 20 | 149 1631 | 6 6 | 9 9 | 2 2 | 179 176 | 370 564 | 212 564 | 2579 2508 | |
| 254 WOLLE UND TIERSHAAR | 1000\$ | SFP OCT | 12944 14987 | 25885 25325 | 697 933 | 4891 7969 | 4200 4373 | 3057 3828 | 1115 1430 | 769 1062 | 3781 4775 | 6933 5088 | 3151 3606 | 10235 7378 |
| 255 WOLLE UND TIERSHAAR | 1000 TONNEN | SFP OCT | 9250 10795 | 25455 25305 | 777 746 | 6028 8689 | 3007 3413 | 3853 4830 | 892 1109 | 727 1181 | 2337 2895 | 5965 4403 | 2236 2632 | 8882 6202 |
| 256 BAUMWOLLE | 1000\$ | SFP OCT | 1723 1363 | 44301 40107 | 440 364 | 10773 11099 | 230 188 | 3532 5151 | 675 371 | 3258 3906 | 175 168 | 15764 10808 | 203 272 | 10974 9143 |
| 257 BAUMWOLLE | 1000 TONNEN | SFP OCT | 5743 5125 | 79169 73499 | 1618 1478 | 18627 19451 | 812 710 | 6803 9295 | 1597 1161 | 5546 6555 | 994 903 | 30000 23627 | 722 973 | 18198 14581 |
| 258 JUTE N VERSP WERG ARBEITEN | 1000\$ | SFP OCT | 426 521 | 2614 2092 | 195 206 | 414 622 | 49 56 | 966 526 | 58 99 | 381 97 | 124 160 | 576 413 | 277 344 | |
| 259 JUTE N VERSP WERG ARBEITEN | 1000 TONNEN | SFP OCT | 2462 3018 | 9981 8650 | 1008 1035 | 1489 2008 | 317 294 | 3608 2989 | 356 709 | 1476 344 | 781 980 | 2312 1989 | 1096 1320 | |
| 260 PFLANZLICHE SPINNSTOFFE | 1000\$ | SFP OCT | 2758 2595 | 5101 4583 | 594 715 | 1506 1379 | 1161 1024 | 1132 1300 | 127 99 | 146 156 | 357 349 | 1027 1080 | 519 408 | 1290 668 |
| 261 PFLANZLICHE SPINNSTOFFE | 1000 TONNEN | SFP OCT | 12431 10923 | 27839 24559 | 2349 2544 | 8458 7731 | 7264 5833 | 6004 6727 | 925 903 | 1018 954 | 839 771 | 5900 6123 | 1054 872 | 6459 3024 |
| 262 SYNTHET U KUNSTL SPINNFAASERN | 1000\$ | SFP OCT | 20809 20333 | 8213 9163 | 4070 4022 | 1165 1275 | 3870 4619 | 1392 2157 | 2432 2446 | 526 824 | 4796 5132 | 3576 3295 | 5641 4114 | 1554 1612 |
| 263 SYNTHET U KUNSTL SPINNFAASERN | 1000 TONNEN | SFP OCT | 22896 23078 | 11909 13229 | 4308 4343 | 1557 1649 | 3816 4550 | 1701 2679 | 3687 3955 | 1217 1361 | 4779 5177 | 4271 4121 | 6306 5853 | 3163 3419 |
| 264 ARBEITEN V SPINNST U LUMPEN | 1000\$ | SFP OCT | 2479 2706 | 1715 1777 | 967 926 | 650 562 | 321 470 | 84 122 | 339 356 | 58 94 | 310 256 | 274 320 | 542 698 | 649 679 |
| 265 ARBEITEN V SPINNST U LUMPEN | 1000 TONNEN | SFP OCT | 15786 17343 | 8848 9337 | 4335 4034 | 2320 1877 | 3096 4277 | 416 910 | 2552 2847 | 386 569 | 2410 2265 | 2112 1923 | 3393 3930 | 3614 3958 |
| 266 NATUERLICHE DUNGENMITTEL | 1000\$ | SFP OCT | 454 536 | 13835 14974 | 26 28 | 4430 5514 | 122 169 | 1209 2396 | 62 79 | 1673 2236 | 25 35 | 3642 3080 | 219 225 | 2881 1748 |
| 267 NATUERLICHE DUNGENMITTEL | 1000 TONNEN | SFP OCT | 24 27 | 983 1056 | 1 1 | 281 371 | 10 11 | 99 182 | 5 6 | 125 163 | 1 1 | 239 197 | 7 8 | 239 143 |
| 268 WERKSTEINE SAND UND KIES | 1000\$ | SFP OCT | 13702 13494 | 5846 6795 | 2468 2229 | 679 680 | 2224 2427 | 285 410 | 5256 5066 | 419 1446 | 2571 2686 | 3342 3335 | 1183 1086 | 1321 924 |
| 269 WERKSTEINE SAND UND KIES | 1000 TONNEN | SFP OCT | 5786 5635 | 1106 1410 | 683 530 | 56 60 | 1365 1412 | 80 74 | 2499 2416 | 129 460 | 1133 1184 | 816 796 | 106 93 | 25 20 |
| 270 SCHWEFEL U N GER SCHWEFELKIES | 1000\$ | SFP OCT | 892 482 | 5512 7915 | 5 17 | 1041 921 | 161 58 | 1309 1309 | 220 222 | 552 681 | 221 143 | 2128 3215 | 285 42 | 822 1789 |
| 271 SCHWEFEL U N GER SCHWEFELKIES | 1000 TONNEN | SFP OCT | 32693 15487 | 330424 438517 | 13 91 | 61013 49119 | 7074 1943 | 50228 75917 | 8309 8356 | 23806 33154 | 7915 4965 | 119552 187445 | 9382 132 | 66025 92882 |
| 272 NATUERLICHE SCHLEIFMITTEL | 1000\$ | SFP OCT | 2054 2028 | 8766 7059 | 246 375 | 885 688 | 327 574 | 3976 4254 | 465 308 | 2151 532 | 787 564 | 1318 1168 | 229 207 | 436 417 |
| 273 ANDERE MINERALISCHE ROHSTOFFE | 1000\$ | SFP OCT | 11981 11669 | 29916 29753 | 1324 1506 | 5842 6617 | 2513 2551 | 2167 2391 | 3051 2903 | 3510 4143 | 3050 3010 | 11906 11631 | 2043 1699 | 6491 4971 |
| 274 ANDERE MINERALISCHE ROHSTOFFE | 1000 TONNEN | SFP OCT | 1729 1469 | 624 626 | 197 230 | 141 142 | 221 215 | 38 48 | 930 840 | 57 75 | 301 312 | 253 253 | 80 63 | 135 108 |
| 275 EISENERZE | 1000\$ | SFP OCT | 5054 5372 | 80982 75639 | 37 33 | 9659 8091 | 3173 3131 | 13848 11499 | 5170 7156 | 1907 2206 | 37098 42587 | 7 2 | 14307 6306 | |
| 276 EISENERZE | 1000 TONNEN | SFP OCT | 1659 1708 | 7527 7111 | 6 6 | 874 780 | 1215 1228 | 1503 1228 | 552 768 | 438 490 | 3303 3649 | 1295 686 | | |

(1) Siehe Fußnote a), Tab. 5.

TAB. 9

COMMERCE DE LA CEE
par produits

export

| Waren - Produits | Monat Mois | EG - CE | | France (1) | | Belg. - Lux. | | Nederland | | Deutschland (BR) | | Italia | |
|-------------------------------------|---------------|---------|-------|------------|-------|--------------|-------|-----------|-------|---------------------|-------|--------|-------|
| | | 1970 | | intra | extra | intra | extra | intra | extra | intra | extra | intra | extra |
| | | SEP | OCT | SEP | OCT | SEP | OCT | SEP | OCT | SEP | OCT | SEP | OCT |
| 212 PELLÉTERIES SPIGUES | 1000\$ | 1146 | 559 | 185 | 330 | 25 | 13 | 108 | 29 | 828 | 187 | | |
| | TONNES | 1800 | 762 | 266 | 325 | 43 | 37 | 40 | 1 | 1451 | 395 | | 4 |
| 221 GRAINES NOIX OLEAGINEUSES | 1000\$ | 4338 | 1969 | 3096 | 61 | 249 | 12 | 532 | 465 | 451 | 1375 | 10 | 56 |
| | TONNES | 5038 | 1292 | 3701 | 47 | 377 | 11 | 549 | 473 | 378 | 733 | 33 | 28 |
| | 1000 TONNES | 27373 | 13756 | 20203 | 311 | 1680 | 54 | 2548 | 2129 | 2912 | 11148 | 30 | 114 |
| | TONNES | 33416 | 7158 | 26522 | 180 | 2574 | 54 | 2336 | 1529 | 1948 | 5318 | 36 | 77 |
| 231 CADOUTCHOUC | 1000\$ | 9353 | 9903 | 3269 | 2548 | 499 | 437 | 3329 | 2749 | 1691 | 3250 | 565 | 919 |
| | TONNES | 9414 | 9775 | 3534 | 2873 | 589 | 397 | 3093 | 2747 | 1633 | 3076 | 565 | 732 |
| | 1000 TONNES | 30368 | 26333 | 9270 | 5976 | 1941 | 2576 | 10943 | 8766 | 6268 | 7038 | 1946 | 2477 |
| | TONNES | 29900 | 25023 | 9873 | 6343 | 2034 | 1394 | 10146 | 8439 | 5962 | 6416 | 1885 | 2431 |
| 241 BOIS DE CHAUFFE CHARBON DE BOIS | 1000\$ | 677 | 217 | 394 | 82 | 32 | | 158 | 2 | 92 | 122 | 1 | 11 |
| | TONNES | 812 | 255 | 515 | 68 | 52 | | 146 | 8 | 99 | 169 | | 10 |
| | 1000 TONNES | 34911 | 9409 | 19058 | 3158 | 1421 | | 9179 | 3 | 5221 | 5879 | 32 | 369 |
| | TONNES | 33191 | 11983 | 23238 | 3616 | 1750 | | 9088 | 70 | 4015 | 7998 | | 299 |
| 242 BOIS RONDS BRUTS SIMPL EQUAR | 1000\$ | 5977 | 1886 | 2973 | 833 | 1091 | 34 | 518 | 38 | 1376 | 931 | 19 | 50 |
| | TONNES | 6227 | 2019 | 3078 | 965 | 1104 | 56 | 592 | 8 | 1385 | 977 | 78 | 13 |
| | 1000 TONNES | 206 | 47 | 126 | 25 | 31 | | 16 | | 32 | 21 | 1 | 1 |
| | TONNES | 229 | 52 | 150 | 27 | 30 | 1 | 17 | | 31 | 24 | | |
| 243 BOIS FACONNES OU SIMPL TRAV | 1000\$ | 4412 | 3121 | 2198 | 1473 | 733 | 72 | 244 | 102 | 1177 | 1164 | 60 | 310 |
| | TONNES | 5024 | 2650 | 2441 | 1179 | 798 | 112 | 302 | 48 | 1432 | 1048 | 51 | 263 |
| | 1000 TONNES | 48 | 31 | 28 | 19 | 6 | | 2 | | 12 | 9 | | 2 |
| | TONNES | 59 | 26 | 35 | 15 | 6 | 1 | 2 | | 18 | 8 | | 2 |
| 244 LIÈGE BRUT ET DECHETS | 1000\$ | 12 | 46 | 4 | 15 | 4 | | 4 | | 1 | 3 | 3 | 28 |
| | TONNES | 35 | 103 | 4 | 20 | 4 | | 4 | | 3 | 3 | 24 | 80 |
| | 1000 TONNES | 120 | 328 | 9 | 112 | 76 | | 76 | | 1 | 1 | 34 | 215 |
| | TONNES | 152 | 605 | 12 | 78 | 83 | | 83 | | 5 | 2 | 52 | 525 |
| 251 PÂTES A PAPIER ET DECHETS | 1000\$ | 5741 | 1665 | 1544 | 1072 | 1925 | 35 | 1362 | 83 | 830 | 390 | 80 | 85 |
| | TONNES | 6455 | 2440 | 1747 | 1609 | 1677 | 34 | 1329 | 146 | 1670 | 540 | 32 | 111 |
| | 1000 TONNES | 62167 | 16356 | 11576 | 7964 | 21008 | 411 | 20781 | 1559 | 8416 | 5907 | 386 | 515 |
| | TONNES | 67330 | 20283 | 12847 | 11131 | 20568 | 569 | 18814 | 1412 | 14891 | 6571 | 210 | 600 |
| 261 SOIE | 1000\$ | 209 | 3148 | 17 | 95 | | | | | 30 | 87 | 192 | 2966 |
| | TONNES | 235 | 1302 | 40 | 17 | | | | | | 66 | 165 | 1218 |
| 262 LAINES ET POILS ORIG ANIMAL | 1000\$ | 12071 | 4880 | 7664 | 2166 | 2684 | 975 | 729 | 486 | 872 | 1044 | 122 | 209 |
| | TONNES | 15649 | 5165 | 8706 | 2104 | 4763 | 869 | 710 | 398 | 1256 | 1486 | 214 | 308 |
| | 1000 TONNES | 8896 | 3446 | 5192 | 1339 | 1995 | 726 | 635 | 458 | 890 | 727 | 194 | 196 |
| | TONNES | 11883 | 3883 | 6084 | 1473 | 3610 | 775 | 694 | 326 | 1265 | 977 | 230 | 332 |
| 263 COTON | 1000\$ | 2038 | 1117 | 196 | 230 | 146 | 93 | 212 | 51 | 1368 | 651 | 116 | 92 |
| | TONNES | 1863 | 1160 | 141 | 194 | 209 | 96 | 160 | 56 | 1258 | 731 | 95 | 83 |
| | 1000 TONNES | 6185 | 3339 | 545 | 647 | 750 | 387 | 975 | 196 | 3512 | 1760 | 403 | 349 |
| | TONNES | 6015 | 3426 | 541 | 569 | 1020 | 439 | 729 | 231 | 3366 | 1937 | 359 | 320 |
| 264 JUTE NON FILE ETOUPE DECHET | 1000\$ | 319 | 28 | 3 | 2 | 134 | 16 | 139 | 2 | 29 | 5 | 14 | 2 |
| | TONNES | 492 | 53 | 6 | 5 | 288 | 31 | 184 | 12 | 14 | 5 | | |
| | 1000 TONNES | 1887 | 181 | 51 | 7 | 872 | 104 | 712 | 8 | 206 | 49 | 46 | 13 |
| | TONNES | 2817 | 366 | 97 | 21 | 1720 | 185 | 884 | 122 | 116 | 38 | | |
| 265 EUPRE VEGET SAUF COTON ET JUTE | 1000\$ | 2747 | 1697 | 1185 | 269 | 1166 | 1298 | 304 | 62 | 37 | 46 | 55 | 22 |
| | TONNES | 2770 | 1865 | 948 | 335 | 1502 | 1328 | 229 | 66 | 38 | 77 | 53 | 59 |
| | 1000 TONNES | 13024 | 3260 | 6530 | 534 | 3854 | 2447 | 2310 | 128 | 169 | 116 | 161 | 35 |
| | TONNES | 11263 | 3274 | 4766 | 609 | 5901 | 2289 | 958 | 144 | 162 | 179 | 181 | 62 |
| 266 FIBRES TEXT SYNTH ART DISC | 1000\$ | 19289 | 16652 | 3385 | 738 | 2889 | 461 | 3317 | 1742 | 6753 | 8327 | 2945 | 5384 |
| | TONNES | 21082 | 15935 | 5042 | 1846 | 2720 | 670 | 3813 | 1763 | 7358 | 8639 | 2149 | 3517 |
| | 1000 TONNES | 20782 | 19301 | 3264 | 1055 | 3058 | 569 | 3360 | 1696 | 8253 | 9925 | 2747 | 6056 |
| | TONNES | 22774 | 20625 | 4575 | 2612 | 2900 | 1091 | 3799 | 1595 | 9244 | 10701 | 2256 | 4626 |
| 267 EPUIFRIE ORILLES CHIFFONS | 1000\$ | 2493 | 1740 | 125 | 224 | 433 | 502 | 683 | 518 | 1213 | 376 | 39 | 120 |
| | TONNES | 2764 | 1659 | 234 | 255 | 480 | 310 | 624 | 513 | 1415 | 423 | 41 | 158 |
| | 1000 TONNES | 15645 | 6614 | 1021 | 761 | 2054 | 1566 | 4986 | 2474 | 7261 | 1574 | 323 | 239 |
| | TONNES | 17764 | 6537 | 1387 | 937 | 2216 | 1103 | 4901 | 2425 | 9036 | 1753 | 224 | 319 |
| 271 ENGRATS NATURELS | 1000\$ | 353 | 79 | 90 | 27 | 56 | 16 | 120 | 1 | 80 | 26 | 7 | 9 |
| | TONNES | 343 | 111 | 113 | 35 | 64 | 36 | 58 | 4 | 101 | 36 | | |
| | 1000 TONNES | 22 | 3 | 5 | 1 | 2 | | 8 | | 6 | 2 | | |
| | TONNES | 21 | 5 | 9 | 2 | 2 | 1 | 4 | | 8 | 2 | | |
| 273 PIERRES CONSTRUC SABL GRAVIERES | 1000\$ | 12103 | 3122 | 2120 | 556 | 3390 | 398 | 1456 | 28 | 3558 | 689 | 1579 | 1451 |
| | TONNES | 12034 | 3686 | 2149 | 706 | 2811 | 414 | 1375 | 38 | 4123 | 727 | 1576 | 1801 |
| | 1000 TONNES | 5766 | 629 | 1342 | 321 | 1395 | 78 | 1216 | 7 | 1774 | 151 | 39 | 72 |
| | TONNES | 5448 | 655 | 1145 | 326 | 1023 | 90 | 1142 | 8 | 2098 | 151 | 40 | 80 |
| 274 SOUFRE PYRITE DE FER NON GR | 1000\$ | 520 | 2243 | 496 | 2024 | 9 | 33 | | | 12 | 115 | 3 | 71 |
| | TONNES | 572 | 2042 | 523 | 1767 | 14 | 34 | | | 13 | 201 | 27 | 40 |
| | 1000 TONNES | 21944 | 94498 | 21642 | 88776 | 118 | 435 | 3 | | 149 | 2048 | 32 | 3239 |
| | TONNES | 24147 | 82271 | 23642 | 77354 | 167 | 373 | | | 149 | 3337 | 149 | 1207 |
| 275 ABRASIFS NATURELS DIAM INDUST | 1000\$ | 2962 | 4515 | 151 | 195 | 1275 | 2381 | 1162 | 1655 | 304 | 112 | 70 | 262 |
| | TONNES | 1981 | 4751 | 76 | 175 | 1165 | 3908 | 327 | 366 | 310 | 150 | 103 | 152 |
| 276 AUTRES PROD MINERAUX BRUTS | 1000\$ | 11917 | 5624 | 2963 | 984 | 1369 | 138 | 3201 | 1527 | 3657 | 2260 | 727 | 715 |
| | TONNES | 11294 | 6435 | 2680 | 834 | 1287 | 158 | 3117 | 1385 | 3563 | 2443 | 647 | 1615 |
| | 1000 TONNES | 1602 | 305 | 289 | 38 | 432 | 4 | 206 | 104 | 634 | 120 | 41 | 39 |
| | TONNES | 1433 | 342 | 245 | 45 | 377 | 3 | 197 | 96 | 574 | 129 | 40 | 69 |
| 281 MINERAIS DE FER | 1000\$ | 5438 | 202 | 4728 | 214 | 268 | 5 | 384 | 2 | 9 | 26 | 103 | 169 |
| | TONNES | 5140 | 165 | 4770 | 268 | 268 | 3 | 86 | 3 | 11 | 28 | 5 | 131 |
| | 1000 TONNES | 1655 | 21 | 1582 | 18 | 25 | | 27 | | 1 | 1 | 27 | 20 |
| | TONNES | 1722 | 18 | 1685 | | | | 8 | | 1 | 2 | 3 | 16 |

(1) Voir note a) du tab. 5.

import

| Waren - Produits | Monat Mois | EG - CE | | France (1) | | Belg. - Lux. | | Nederland | | Deutschland (BR) | | Italia | |
|---|---------------|---------|--------|------------|--------|--------------|-------|-----------|-------|---------------------|--------|--------|--------|
| | | 1970 | | intra | extra | intra | extra | intra | extra | intra | extra | intra | extra |
| | | SEP | OCT | | | | | | | | | | |
| 280 ABF U SCHROTT V EISEN STAHL 1000 TONNEN | SEP | 27748 | 15585 | 1789 | 1592 | 2650 | 357 | 1417 | 236 | 4522 | 2756 | 22370 | 10644 |
| | OCT | 26108 | 10352 | 1378 | 1510 | 1724 | 95 | 1198 | 93 | 2905 | 1627 | 18903 | 7027 |
| 282 UNEDMETALLEPFE 1000 TONNEN | SEP | 616 | 241 | 23 | 13 | 61 | 6 | 23 | 1 | 89 | 35 | 420 | 186 |
| | OCT | 518 | 138 | 24 | 13 | 38 | 1 | 20 | | 61 | 19 | 375 | 105 |
| 284 ABFALLE VON NE METALLEN 1000 TONNEN | SEP | 2866 | 64293 | 586 | 16948 | 380 | 10813 | 11 | 5518 | 1258 | 26467 | 631 | 4537 |
| | OCT | 2791 | 69923 | 649 | 17802 | 249 | 14628 | 73 | 6302 | 1279 | 27143 | 541 | 4048 |
| 285 SILBER U PLATINERZE U ABF 1000 TONNEN | SEP | 35 | 1037 | 3 | 321 | 3 | 154 | | 34 | 27 | 419 | 2 | 109 |
| | OCT | 18 | 977 | 4 | 234 | 2 | 116 | | 11 | 9 | 509 | 2 | 107 |
| 286 THORIUM URANERZE U ABFALLE 1000 TONNEN | SEP | 17624 | 27709 | 1372 | 1320 | 4358 | 7053 | 1161 | 776 | 6206 | 14374 | 4547 | 4186 |
| | OCT | 17078 | 25300 | 1603 | 657 | 4635 | 9425 | 1134 | 1715 | 5727 | 10408 | 3979 | 3095 |
| 290 ROHSTOFFE OEL URSPRUNGS 1000 TONNEN | SEP | 53779 | 79188 | 4654 | 16982 | 22457 | 14020 | 3568 | 3846 | 13324 | 34005 | 9776 | 10335 |
| | OCT | 46824 | 49860 | 5052 | 3587 | 18253 | 11241 | 3659 | 11053 | 11114 | 16214 | 8746 | 7765 |
| 291 ROHSTOFFE TIER URSPRUNGS 1000 TONNEN | SEP | 920 | 3768 | 269 | 50 | 317 | 2282 | 3 | 41 | 319 | 446 | 12 | 949 |
| | OCT | 1056 | 2462 | 257 | 651 | 231 | 902 | | 2 | 568 | 689 | | 218 |
| 292 ROHSTOFFE OEL URSPRUNGS 1000 TONNEN | SEP | 51 | 983 | | 983 | | | | | 51 | | | |
| | OCT | 8 | 1294 | | 1294 | | | | | 8 | | | |
| 293 ROHSTOFFE OEL URSPRUNGS 1000 TONNEN | SEP | 3697 | 12778 | 862 | 2912 | 296 | 473 | 619 | 821 | 1199 | 6400 | 721 | 2172 |
| | OCT | 4768 | 15681 | 771 | 3057 | 410 | 619 | 804 | 1559 | 1627 | 8981 | 656 | 1465 |
| 299 ROHSTOFFE OEL URSPRUNGS 1000 TONNEN | SEP | 16968 | 21175 | 2622 | 4431 | 3447 | 2886 | 3657 | 856 | 5506 | 7236 | 1736 | 5766 |
| | OCT | 17069 | 22451 | 2746 | 5417 | 3868 | 2939 | 3875 | 1224 | 5113 | 8809 | 1467 | 4162 |
| 300 ROHSTOFFE OEL URSPRUNGS 1000 TONNEN | SEP | 30490 | 13513 | 5534 | 3159 | 1507 | 397 | 1691 | 2481 | 19833 | 4845 | 1925 | 2631 |
| | OCT | 34796 | 13818 | 5134 | 3374 | 1601 | 919 | 1994 | 2243 | 22770 | 5213 | 3297 | 2069 |
| 301 ROHSTOFFE OEL URSPRUNGS 1000 TONNEN | SEP | 35892 | 32608 | 6106 | 9157 | 4873 | 1002 | 2519 | 5509 | 20906 | 9161 | 1498 | 7779 |
| | OCT | 37847 | 38079 | 6023 | 9910 | 4539 | 1135 | 3611 | 7416 | 20979 | 10986 | 2710 | 8632 |
| 321 KOHLE KOKS UND PRIKETS 1000 TONNEN | SEP | 56176 | 48172 | 19977 | 12884 | 20045 | 3481 | 6309 | 3599 | 3357 | 15328 | 6488 | 12880 |
| | OCT | 60152 | 47574 | 22054 | 13231 | 22072 | 3267 | 6461 | 1835 | 2916 | 15640 | 6649 | 13601 |
| 331 ERDSEL ROH U TEILW RAFFIN 1000 TONNEN | SEP | 2380 | 2724 | 859 | 664 | 819 | 186 | 254 | 186 | 148 | 934 | 300 | 764 |
| | OCT | 7541 | 2622 | 963 | 673 | 890 | 177 | 255 | 91 | 132 | 927 | 301 | 754 |
| 332 ERDSELSTILLSTANDSERZEUGNISSE 1000 TONNEN | SEP | 531 | 585203 | | 136215 | 531 | 41197 | | 91026 | | 142171 | | 174594 |
| | OCT | 670 | 546504 | | 137094 | 670 | 42939 | | 90509 | | 136098 | | 139864 |
| 341 ERDGAZ UND INDUSTRIEGAZ 1000 TONNEN | SEP | 35 | 35490 | | 8154 | 35 | 2234 | | 5278 | | 8720 | | 11104 |
| | OCT | 45 | 37051 | | 8167 | 45 | 2283 | | 5389 | | 8004 | | 9209 |
| 333 ERDSELSTILLSTANDSERZEUGNISSE 1000 TONNEN | SEP | 74955 | 41822 | 10576 | 3550 | 8973 | 2810 | 10834 | 15659 | 42841 | 14129 | 1731 | 5674 |
| | OCT | 84832 | 49771 | 10102 | 3644 | 9584 | 4213 | 11972 | 13588 | 51557 | 20262 | 1617 | 8070 |
| 341 ERDGAZ UND INDUSTRIEGAZ 1000 TONNEN | SEP | 2762 | 1677 | 306 | 119 | 325 | 114 | 451 | 610 | 1665 | 587 | 15 | 241 |
| | OCT | 3720 | 1832 | 355 | 121 | 365 | 146 | 478 | 527 | 2009 | 709 | 13 | 329 |
| 351 ELEKTROISCHER STROM 1000 KWH | SEP | 13913 | 594 | 1473 | 312 | 4517 | 29 | 230 | | 7549 | 182 | 144 | 100 |
| | OCT | 17184 | 948 | 2109 | 635 | 5357 | | 287 | | 9315 | 136 | 116 | 148 |
| 411 TIERISCHE FETTE UND OEL 1000 TONNEN | SEP | 94 | 1741 | 81 | 1741 | | | 13 | | | | | |
| | OCT | 235 | 595 | 218 | 595 | | | 17 | | | | | |
| 421 FETTE PFLANZL OEL MILD 1000 TONNEN | SEP | 27280 | 269370 | 19733 | 269370 | | | 2547 | | | | | |
| | OCT | 36621 | 101509 | 33528 | 101509 | | | 3093 | | | | | |
| 422 ANDERE FETTE PFLANZLICHE 1000 TONNEN | SEP | 3896 | 10813 | 555 | 1478 | 725 | 946 | 1520 | 4158 | 838 | 2966 | 248 | 1265 |
| | OCT | 4494 | 12283 | 639 | 1332 | 921 | 630 | 1522 | 4503 | 1176 | 4163 | 236 | 1655 |
| 431 OEL UND FETTE VERARBEITET 1000 TONNEN | SEP | 17104 | 50297 | 2052 | 6040 | 3278 | 4594 | 8191 | 19412 | 2421 | 13842 | 1152 | 6409 |
| | OCT | 19402 | 56258 | 2440 | 6065 | 4060 | 3164 | 8301 | 20454 | 3650 | 18655 | 951 | 7920 |
| 512 ORGANISCHE CHEM ERZEUGNISSE 1000 TONNEN | SEP | 7777 | 24001 | 2547 | 7187 | 1617 | 821 | 510 | 4424 | 1075 | 4523 | 2028 | 7046 |
| | OCT | 6912 | 19690 | 2144 | 5134 | 1110 | 490 | 754 | 1063 | 830 | 6723 | 2074 | 6280 |
| 513 ANORGANISCHE CHEM GRUNDSTOFFE 1000 TONNEN | SEP | 24962 | 62619 | 7399 | 19426 | 5541 | 2337 | 1711 | 15707 | 3686 | 14151 | 6625 | 10998 |
| | OCT | 20990 | 50177 | 6235 | 14328 | 3590 | 1477 | 2528 | 3730 | 2457 | 20467 | 6180 | 10170 |
| 514 AND ANORGAN CHEM ERZEUGNISSE 1000 TONNEN | SEP | 4990 | 13739 | 1092 | 3029 | 1920 | 924 | 311 | 2325 | 1359 | 5266 | 308 | 2195 |
| | OCT | 5212 | 13491 | 1263 | 2674 | 1670 | 620 | 296 | 3264 | 1570 | 5487 | 413 | 1446 |
| 515 RADIAKTIVE STOFFE UND OEL 1000 TONNEN | SEP | 14896 | 50597 | 3245 | 10441 | 5509 | 3355 | 946 | 9299 | 4293 | 19653 | 903 | 7799 |
| | OCT | 15917 | 50533 | 3729 | 9430 | 5071 | 2333 | 930 | 12510 | 4956 | 21188 | 1231 | 5072 |
| 521 TEER UND TEERERZEUGNISSE 1000 TONNEN | SEP | 6570 | 2103 | 2902 | 427 | 794 | 57 | 553 | 180 | 1298 | 1025 | 1023 | 414 |
| | OCT | 6181 | 1414 | 2653 | 208 | 919 | 87 | 567 | 148 | 1141 | 782 | 1001 | 189 |
| 531 SYNT ORG FARBST USW 1000 TONNEN | SEP | 23729 | 8392 | 10140 | 1202 | 3193 | 141 | 1793 | 587 | 5684 | 5640 | 2919 | 822 |
| | OCT | 22049 | 5032 | 9407 | 468 | 3406 | 269 | 1812 | 457 | 4773 | 3422 | 2650 | 416 |
| 532 FARB U GERBSTOFFAUSZUEGE 1000 TONNEN | SEP | 74585 | 56988 | 18740 | 13110 | 9531 | 4430 | 11501 | 11693 | 19985 | 18031 | 14828 | 9724 |
| | OCT | 73448 | 61546 | 19416 | 14753 | 8969 | 6030 | 10218 | 12617 | 19529 | 21356 | 15316 | 6790 |
| 533 PIGMENTE FARBEN LACKE USW 1000 TONNEN | SEP | 22352 | 14089 | 5406 | 1977 | 3053 | 1632 | 3471 | 1941 | 6596 | 5605 | 3826 | 2934 |
| | OCT | 23501 | 14728 | 5310 | 2094 | 3629 | 1390 | 3261 | 2588 | 7094 | 4566 | 4207 | 2090 |
| 541 MEDIZIN U PHARM ERZEUGNISSE 1000 TONNEN | SEP | 14277 | 6368 | 2401 | 722 | 1545 | 662 | 3751 | 1194 | 3867 | 2614 | 2713 | 1176 |
| | OCT | 14805 | 6855 | 2435 | 1102 | 1730 | 972 | 3701 | 431 | 3915 | 3090 | 3024 | 1260 |
| 542 MEDIZIN U PHARM ERZEUGNISSE 1000 TONNEN | SEP | 596 | 9917 | 141 | 3830 | 46 | 112 | 209 | 19 | 138 | 5754 | 62 | 202 |
| | OCT | 791 | 8198 | 113 | 3260 | 46 | 123 | 256 | 30 | 294 | 4680 | 82 | 105 |
| 543 MEDIZIN U PHARM ERZEUGNISSE 1000 TONNEN | SEP | 2263 | 1724 | 294 | 181 | 348 | 1 | 281 | 173 | 1234 | 904 | 106 | 465 |
| | OCT | 2538 | 1380 | 486 | 192 | 318 | 11 | 131 | 304 | 1482 | 575 | 121 | 298 |
| 544 MEDIZIN U PHARM ERZEUGNISSE 1000 TONNEN | SEP | 7529 | 7814 | 1350 | 1038 | 1321 | 601 | 1267 | 592 | 495 | 3795 | 3096 | 1798 |
| | OCT | 8956 | 8605 | 1906 | 1420 | 1538 | 778 | 1631 | 876 | 915 | 2697 | 2966 | 1834 |
| 545 MEDIZIN U PHARM ERZEUGNISSE 1000 TONNEN | SEP | 709 | 997 | 150 | 326 | 42 | 21 | 197 | 101 | 70 | 163 | 250 | 386 |
| | OCT | 845 | 647 | 132 | 86 | 82 | 46 | 187 | 17 | 78 | 63 | 366 | 435 |
| 546 MEDIZIN U PHARM ERZEUGNISSE 1000 TONNEN | SEP | 14491 | 5112 | 3551 | 1208 | 2500 | 368 | 2858 | 830 | 3262 | 1612 | 2320 | 1094 |
| | OCT | 15105 | 5323 | 3731 | 1366 | 2790 | 476 | 2941 | 974 | 3106 | 1604 | 2537 | 903 |
| 547 MEDIZIN U PHARM ERZEUGNISSE 1000 TONNEN | SEP | 28689 | 29250 | 3510 | 6893 | 7471 | 7003 | 5769 | 2257 | 4909 | 7110 | 7030 | 5787 |
| | OCT | 31992 | 34122 | 4854 | 9241 | 8167 | 6607 | 5850 | 3363 | 6783 | 8736 | 6338 | 6175 |

(1) Siehe Fußnote a), Tab. 5.

TAB. 9

COMMERCE DE LA CEE
par produits

export

| Waren - Produits | Monat Mois | EG - CE | | France (1) | | Belg. - Lux. | | Nederland | | Deutschland (BR) | | Italia | |
|--------------------------------------|---------------|---------|--------|------------|--------|--------------|-------|-----------|-------|---------------------|-------|--------|-------|
| | | 1970 | | intra | extra | intra | extra | intra | extra | intra | extra | intra | extra |
| | | SEP | OCT | | | | | | | | | | |
| 282 FERRAILLES | 1000% | 27616 | 1500 | 12086 | 79 | 3633 | 112 | 3647 | 252 | 8091 | 1057 | 184 | |
| | 1000 TONNES | 27095 | 568 | 11754 | 41 | 2326 | 60 | 2207 | 1 | 10406 | 466 | 492 | |
| 283 MINERAIS NON FERREUX | 1000% | 547 | 22 | 236 | 2 | 64 | 2 | 75 | 1 | 167 | 17 | 1 | 814 |
| | 1000 TONNES | 566 | 9 | 235 | 1 | 46 | 1 | 50 | | 234 | 7 | | 1018 |
| 284 DECHETS DE METAUX NON FERREUX | 1000% | 6566 | 2257 | 470 | 63 | 1202 | 8 | 2539 | 1190 | 2355 | 182 | 15 | 814 |
| | 1000 TONNES | 5534 | 3630 | 256 | 301 | 1682 | 556 | 1700 | 1620 | 1885 | 135 | | 1018 |
| 285 MINER ARGENT ET PLATINE | 1000% | 66 | 7 | 29 | | 25 | | 5 | 1 | 7 | 1 | | 5 |
| | 1000 TONNES | 49 | 13 | 10 | 3 | 30 | 1 | 30 | 2 | 7 | | | 7 |
| 286 MINER THORIUM URANIUM | 1000% | 16398 | 2568 | 5652 | 916 | 3897 | 317 | 3061 | 166 | 3503 | 1094 | 285 | 75 |
| | 1000 TONNES | 17431 | 4041 | 5517 | 1232 | 3958 | 552 | 3850 | 271 | 3611 | 1961 | 495 | 25 |
| 287 MAI BRUTES ORIG ANIMALE | 1000% | 57404 | 4916 | 12333 | 2059 | 14720 | 652 | 6630 | 201 | 16698 | 1854 | 2023 | 150 |
| | 1000 TONNES | 51128 | 9257 | 10936 | 2499 | 11908 | 1354 | 7366 | 337 | 19180 | 4882 | 1738 | 185 |
| 288 MINER ARGENT ET PLATINE | 1000% | 539 | 83 | 1 | 14 | 41 | 69 | 427 | | 70 | | 1 | 133 |
| | 1000 TONNES | 740 | 165 | | 5 | 5 | 12 | 734 | | | 15 | | |
| 289 MAI BRUTES ORIG ANIMALE | 1000% | 3769 | 4928 | 1070 | 896 | 537 | 572 | 1298 | 1468 | 626 | 1882 | 234 | 110 |
| | 1000 TONNES | 4457 | 5050 | 1372 | 638 | 556 | 949 | 1409 | 1279 | 839 | 1949 | 281 | 235 |
| 290 MAI BRUTES ORIG ANIMALE | 1000% | 14890 | 13227 | 1479 | 813 | 2666 | 1466 | 5118 | 5118 | 4003 | 5235 | 1624 | 595 |
| | 1000 TONNES | 15080 | 11729 | 1816 | 601 | 2578 | 2143 | 4991 | 3109 | 4566 | 5421 | 1-129 | 455 |
| 291 MAI BRUTES ORIG VEGETALE | 1000% | 30184 | 31694 | 1010 | 1263 | 2308 | 489 | 23927 | 26631 | 899 | 2293 | 1995 | 1018 |
| | 1000 TONNES | 31990 | 18901 | 1116 | 1313 | 4198 | 1935 | 23527 | 12569 | 1202 | 2174 | 1947 | 910 |
| 292 MAI BRUTES ORIG VEGETALE | 1000% | 34590 | 30273 | 3350 | 3798 | 3443 | 556 | 24080 | 22720 | 909 | 2006 | 2808 | 1193 |
| | 1000 TONNES | 35637 | 20104 | 3738 | 4915 | 6168 | 1927 | 21996 | 10257 | 1236 | 2066 | 2499 | 956 |
| 321 CHARBON COQUES ET AGGLOMERES | 1000% | 61801 | 18645 | 3714 | 1876 | 1941 | 2343 | 5710 | 1041 | 50758 | 11285 | 178 | 2100 |
| | 1000 TONNES | 63902 | 21103 | 3542 | 2410 | 1707 | 2260 | 6153 | 1110 | 52334 | 14038 | 166 | 1285 |
| 322 PETROLES BRUTS ET PART RAFF | 1000% | 2452 | 497 | 130 | 50 | 76 | 49 | 211 | 33 | 2031 | 320 | 4 | 45 |
| | 1000 TONNES | 2566 | 561 | 134 | 71 | 74 | 42 | 223 | 31 | 2122 | 392 | 3 | 25 |
| 323 PETROLES BRUTS ET PART RAFF | 1000% | 5467 | 3246 | | 14 | 15 | | 5447 | 2789 | 443 | | | 1 |
| | 1000 TONNES | 7902 | 3540 | | | | | 7902 | 3336 | 203 | | | |
| 324 DERIVES DU PETROLE | 1000% | 349 | 207 | | | | | 348 | 182 | 25 | | | |
| | 1000 TONNES | 500 | 228 | | | | | 500 | 217 | 11 | | | |
| 325 DERIVES DU PETROLE | 1000% | 76583 | 123477 | 9754 | 11378 | 12877 | 12383 | 29121 | 39830 | 6929 | 21715 | 17902 | 36171 |
| | 1000 TONNES | 84241 | 119205 | 13566 | 11467 | 10443 | 14926 | 35777 | 41391 | 6798 | 19696 | 17457 | 31725 |
| 326 DERIVES DU PETROLE | 1000% | 2983 | 4847 | 353 | 443 | 488 | 428 | 1175 | 1706 | 242 | 670 | 765 | 1600 |
| | 1000 TONNES | 3157 | 4918 | 487 | 451 | 366 | 647 | 1344 | 1914 | 216 | 570 | 744 | 1341 |
| 327 GAZ NATURELS ET GAZ D USINES | 1000% | 14339 | 1724 | 220 | 503 | 39 | 75 | 13124 | 337 | 783 | 387 | 173 | 422 |
| | 1000 TONNES | 17335 | 2018 | 224 | 1037 | 51 | 106 | 16158 | 285 | 750 | 188 | 152 | 402 |
| 328 ENERGIE ELECTRIQUE | 1000% | 1303 | 1244 | 970 | 1244 | | | 333 | | | | | |
| | 1000 KWH | 2075 | 232 | 1729 | 232 | | | 346 | | | | | |
| 329 COPPS GRAS D ORIGINE ANIMALE | 1000% | 126296 | 240363 | 99724 | 240363 | | | 26572 | | | | | |
| | 1000 TONNES | 284437 | 38997 | 255886 | 38997 | | | 29551 | | | | | |
| 330 COPPS GRAS D ORIGINE ANIMALE | 1000% | 3388 | 631 | 627 | 139 | 859 | 19 | 423 | 63 | 1109 | 322 | 370 | 88 |
| | 1000 TONNES | 3694 | 966 | 640 | 208 | 1012 | 27 | 431 | 259 | 1098 | 450 | 513 | 22 |
| 331 HUILE VEGETALE FIXE | 1000% | 14241 | 2133 | 3285 | 584 | 3530 | 52 | 1713 | 208 | 5941 | 1131 | 772 | 158 |
| | 1000 TONNES | 16142 | 3776 | 3277 | 919 | 4272 | 69 | 1688 | 1214 | 5934 | 1521 | 971 | 53 |
| 332 HUILE VEGETALE FIXE | 1000% | 9522 | 4101 | 1652 | 1143 | 1526 | 2 | 3497 | 1433 | 2532 | 669 | 315 | 854 |
| | 1000 TONNES | 9571 | 5643 | 1338 | 1902 | 1489 | | 2946 | 853 | 3602 | 1710 | 196 | 1178 |
| 333 HUILES ET GRAISSES ELABOREES | 1000% | 31017 | 10443 | 5250 | 3342 | 4783 | 4 | 11905 | 4022 | 8388 | 2037 | 691 | 1038 |
| | 1000 TONNES | 31405 | 16272 | 4060 | 6490 | 4566 | | 9758 | 2438 | 12778 | 5965 | 243 | 1379 |
| 334 AUTRES HUILES VEGET FIXES | 1000% | 5627 | 1464 | 432 | 350 | 356 | 44 | 3023 | 449 | 1313 | 589 | 498 | 32 |
| | 1000 TONNES | 5971 | 2291 | 378 | 473 | 561 | 92 | 2424 | 737 | 1320 | 986 | 388 | 3 |
| 335 HUILES ET GRAISSES ELABOREES | 1000% | 16664 | 4281 | 1374 | 865 | 1739 | 122 | 9039 | 1292 | 3902 | 1958 | 1110 | 44 |
| | 1000 TONNES | 15162 | 6970 | 1093 | 1098 | 1924 | 753 | 7571 | 2079 | 3702 | 3534 | 872 | 6 |
| 336 HUILES ET GRAISSES ELABOREES | 1000% | 5634 | 3827 | 233 | 355 | 509 | 14 | 3020 | 1424 | 1631 | 1968 | 241 | 66 |
| | 1000 TONNES | 6055 | 3641 | 434 | 279 | 599 | 7 | 2887 | 1316 | 2022 | 2018 | 113 | 21 |
| 337 PRODUITS CHIMIQUES ORGANIQUES | 1000% | 20782 | 10872 | 1064 | 969 | 2294 | 28 | 10775 | 3364 | 5168 | 6249 | 1481 | 262 |
| | 1000 TONNES | 22235 | 11313 | 2111 | 1067 | 2662 | 19 | 10339 | 3559 | 6491 | 6619 | 632 | 49 |
| 338 ELEMENTS CHIMIQUES INORGANIS | 1000% | 70563 | 99078 | 12022 | 12945 | 10841 | 5501 | 16347 | 20187 | 24995 | 47044 | 6358 | 13401 |
| | 1000 TONNES | 71620 | 93763 | 10599 | 13766 | 11161 | 6534 | 17427 | 15108 | 26383 | 47892 | 6050 | 10463 |
| 339 ELEMENTS CHIMIQUES INORGANIS | 1000% | 21820 | 25209 | 4159 | 5513 | 6089 | 3181 | 4327 | 2881 | 6345 | 10404 | 900 | 3230 |
| | 1000 TONNES | 22627 | 27729 | 4898 | 6511 | 5850 | 3430 | 5309 | 2268 | 6802 | 12080 | 858 | 3440 |
| 340 AUTRE PROD CHIM INORGANIS | 1000% | 13002 | 16624 | 2424 | 3318 | 2594 | 1405 | 2082 | 2311 | 4743 | 7859 | 1157 | 1731 |
| | 1000 TONNES | 17704 | 17995 | 2499 | 3780 | 2486 | 1878 | 2036 | 2082 | 4533 | 8763 | 1150 | 1492 |
| 341 MATERIAUX RADIOACTIFS ASSIM | 1000% | 613 | 1101 | 331 | 892 | | | 22 | 23 | 138 | 172 | 122 | 14 |
| | 1000 TONNES | 1180 | 4023 | 373 | 3665 | | | 40 | 34 | 713 | 315 | 54 | 9 |
| 342 GOUJONS MINER DEP CHIM BRUT | 1000% | 1156 | 1231 | 164 | 76 | 256 | 180 | 370 | 390 | 351 | 498 | 15 | 87 |
| | 1000 TONNES | 1381 | 1303 | 112 | 175 | 232 | 69 | 559 | 400 | 459 | 619 | 19 | 40 |
| 343 COLOR ORGA SYNT ETC | 1000% | 6084 | 24843 | 816 | 1588 | 451 | 134 | 351 | 457 | 4353 | 22108 | 113 | 556 |
| | 1000 TONNES | 9019 | 24924 | 1225 | 1821 | 527 | 210 | 388 | 592 | 6712 | 21619 | 167 | 682 |
| 344 EXTRAITS COLORANTS | 1000% | 784 | 1986 | 165 | 537 | 55 | 35 | 13 | 25 | 532 | 1311 | 19 | 78 |
| | 1000 TONNES | 883 | 2290 | 158 | 526 | 67 | 28 | 18 | 129 | 612 | 1508 | 28 | 99 |
| 345 PIGMENTS PEINTURES VERNIS | 1000% | 16759 | 16519 | 2317 | 1789 | 1965 | 815 | 4451 | 3295 | 7054 | 9556 | 272 | 1064 |
| | 1000 TONNES | 16986 | 17697 | 2498 | 2096 | 1880 | 854 | 4185 | 2828 | 8183 | 10607 | 240 | 1222 |
| 346 PRODUITS MEDICIN ET PHARMAC | 1000% | 28118 | 60606 | 4241 | 10767 | 4175 | 3913 | 5531 | 5687 | 10602 | 30476 | 3569 | 9763 |
| | 1000 TONNES | 29302 | 71164 | 5542 | 15800 | 3083 | 3724 | 6283 | 5313 | 10275 | 35830 | 4119 | 10497 |

(1) Voir note a) du tab. 5.

import

| Waren - Produits | Monat Mois | EG - CE | | France (1) | | Belg. - Lux. | | Nederland | | Deutschland (BR) | | Italia | |
|---|---------------------------|------------------|------------------|----------------|----------------|----------------|----------------|----------------|----------------|---------------------|------------------|----------------|----------------|
| | | 1970 | | intra | extra | intra | extra | intra | extra | intra | extra | intra | extra |
| | | SEP | OCT | | | | | | | | | | |
| 551 ARITHMETISCHE BELE U. RECHENSTOFFE | 1000\$ SEP OCT | 3719 3942 | 5738 6998 | 1199 1967 | 3346 4106 | 295 358 | 156 95 | 236 223 | 492 715 | 1419 1421 | 1371 1446 | 569 873 | 373 536 |
| 553 REICH UND SCHMELZMITTEL | 1000\$ SEP OCT | 9817 7645 | 1751 1832 | 553 602 | 531 535 | 1499 1637 | 160 165 | 1697 1859 | 238 265 | 1759 2167 | 379 458 | 1309 1380 | 443 409 |
| 554 SEIFEN PUTZ UND WASHMITTEL | 1000\$ SEP OCT | 9570 10930 | 2911 2994 | 2615 3924 | 471 485 | 1719 2114 | 299 428 | 2641 2741 | 417 352 | 1093 1152 | 963 1122 | 1502 1899 | 761 607 |
| 561 CHEMISCHE DIENGMITTEL | 1000\$ SEP OCT | 17677 16459 | 5758 4920 | 9580 9498 | 2517 1235 | 1927 1889 | 1118 635 | 1338 1106 | 472 739 | 3682 2609 | 215 220 | 1150 957 | 1436 2071 |
| | 1000 TONNEN SEP OCT | 535 476 | 150 128 | 271 271 | 55 30 | 64 61 | 44 23 | 48 40 | 16 22 | 118 79 | 7 7 | 34 25 | 28 46 |
| 571 SPRENGSTOFFE | 1000\$ SEP OCT | 1514 1908 | 1320 1283 | 323 337 | 102 118 | 154 370 | 60 143 | 271 301 | 117 117 | 460 520 | 779 809 | 306 380 | 262 101 |
| 581 KUNSTSTOFFE KUNSTHARZ USW | 1000\$ SEP OCT | 93310 96320 | 27077 20466 | 20932 21122 | 4351 5158 | 12482 13277 | 2564 2798 | 14870 14648 | 4022 5580 | 26651 29487 | 11632 10733 | 18375 17736 | 4507 5197 |
| | TONNEN SEP OCT | 201488 212325 | 35674 40876 | 43158 42962 | 4120 4670 | 32308 33490 | 4990 5434 | 31238 30804 | 5574 7543 | 60919 69620 | 13690 12886 | 33865 35459 | 7300 10343 |
| 599 CHEMISCHE ERZEUGNISSE A. N. G. | 1000\$ SEP OCT | 38835 41015 | 27566 23556 | 8030 10793 | 6001 6366 | 5917 5709 | 2829 2312 | 5565 6407 | 4022 4043 | 8876 8332 | 9610 10008 | 10447 9774 | 5104 4627 |
| 611 LEDER | 1000\$ SEP OCT | 10994 12533 | 9944 12083 | 1960 1935 | 2434 3104 | 1064 1185 | 367 552 | 1201 1588 | 288 504 | 5676 6285 | 3069 3427 | 1093 1540 | 3786 4496 |
| | TONNEN SEP OCT | 2594 2942 | 5064 5555 | 500 455 | 771 860 | 263 246 | 82 149 | 343 510 | 75 118 | 1193 1316 | 1065 985 | 295 415 | 3071 3443 |
| 612 WAREN A. LEGER KUNSTLEDER ANG. | 1000\$ SEP OCT | 2463 2758 | 1264 1271 | 324 327 | 179 220 | 405 534 | 64 65 | 591 655 | 52 131 | 1049 1131 | 861 719 | 94 111 | 108 86 |
| 613 ZUFERTIGTE REIFERELLE | 1000\$ SEP OCT | 4031 4040 | 5705 6612 | 127 190 | 1156 1199 | 358 278 | 392 316 | 385 496 | 219 318 | 2833 2822 | 3770 4577 | 328 254 | 168 202 |
| 621 HALBERZEUGNISSE AUS KAUTSCHUK | 1000\$ SEP OCT | 5878 6964 | 2598 2941 | 1340 1507 | 736 718 | 1150 995 | 175 519 | 1139 1150 | 367 475 | 1394 1396 | 862 970 | 855 1016 | 458 259 |
| | TONNEN SEP OCT | 6502 10553 | 2405 2496 | 1676 1866 | 1033 912 | 1172 4593 | 75 265 | 1105 1286 | 346 478 | 1575 1500 | 633 695 | 1044 1308 | 318 146 |
| 629 BEARB. WAREN A. KAUTSCHUK ANG. | 1000\$ SEP OCT | 28121 35454 | 12490 13077 | 4586 5055 | 2294 2365 | 5484 6238 | 1238 1295 | 4282 5311 | 1240 1386 | 10515 14756 | 6425 6559 | 3254 3694 | 1293 1472 |
| | TONNEN SEP OCT | 23778 74071 | 10471 12208 | 3647 4026 | 1389 1623 | 4683 49283 | 1002 1861 | 3816 4559 | 906 1470 | 9213 12543 | 6098 5880 | 2419 3658 | 1076 1374 |
| 631 FURNIERE KUNSTHOLZ USW. A. N. G. | 1000\$ SEP OCT | 12512 13881 | 7735 7325 | 2369 2460 | 1344 1274 | 977 1273 | 570 532 | 3605 3920 | 956 1187 | 5262 5849 | 4497 3901 | 299 379 | 368 481 |
| | TONNEN SEP OCT | 61850 67760 | 24222 27132 | 12427 12937 | 4700 4519 | 4075 4612 | 1995 2221 | 21591 24736 | 3745 6396 | 22397 26138 | 11829 11683 | 1410 1337 | 1953 2313 |
| 632 BEARBEITETE WAREN A. HOLZ ANG. | 1000\$ SEP OCT | 6091 6897 | 3733 3894 | 1506 1620 | 913 884 | 1244 1433 | 183 225 | 790 927 | 364 525 | 2376 2631 | 1740 1732 | 175 286 | 533 528 |
| 633 BEARBEITETE WAREN AUS KORK | 1000\$ SEP OCT | 441 550 | 1688 1819 | 19 16 | 700 632 | 54 63 | 101 132 | 44 50 | 83 119 | 295 407 | 705 828 | 29 14 | 102 107 |
| 641 PAPIER UND PAPPE | 1000\$ SEP OCT | 47381 49184 | 66463 61714 | 10893 10359 | 12249 9595 | 7890 8350 | 6301 6033 | 8887 9931 | 7981 8507 | 16209 16950 | 33632 32236 | 3502 3594 | 6300 4943 |
| | TONNEN SEP OCT | 167651 172672 | 370412 343382 | 36193 34688 | 63227 52885 | 31064 31618 | 33070 30708 | 34371 37009 | 47522 48738 | 58340 61352 | 194984 186353 | 7683 8005 | 31599 24698 |
| 642 WAREN AUS PAPIER ODER PAPPE | 1000\$ SEP OCT | 18737 19662 | 4861 5305 | 4572 4673 | 1110 980 | 4259 4925 | 524 482 | 4186 4562 | 889 1300 | 4522 4181 | 1699 1801 | 1198 1321 | 639 742 |
| | TONNEN SEP OCT | 34465 35524 | 7648 7632 | 7454 7454 | 1120 900 | 8498 9221 | 848 578 | 6876 7440 | 1404 1883 | 10105 9870 | 3409 3294 | 1410 1539 | 867 977 |
| 651 GARNE AUS SPINNSTOFFEN | 1000\$ SEP OCT | 74528 80591 | 17557 18647 | 10011 10627 | 20663 1713 | 12599 13763 | 1631 2446 | 15620 16281 | 1836 1623 | 29649 32516 | 8434 9551 | 6649 7404 | 3593 3314 |
| | TONNEN SEP OCT | 35565 39293 | 11943 13059 | 5341 5723 | 1139 1222 | 6697 8306 | 1189 2208 | 7425 7623 | 1785 1195 | 13474 14626 | 5115 6127 | 2628 3015 | 2715 2307 |
| 652 BAUMWOLLEGEWEBE | 1000\$ SEP OCT | 15586 18216 | 11062 9730 | 3028 3634 | 1930 2202 | 2303 2863 | 854 1461 | 2324 2927 | 1406 1500 | 5027 5735 | 2370 2774 | 2824 3057 | 4500 1793 |
| | TONNEN SEP OCT | 5476 6278 | 7134 5648 | 1292 1305 | 1191 1351 | 706 829 | 458 552 | 796 960 | 935 947 | 1863 2025 | 1192 1405 | 1019 1159 | 3358 1393 |
| 653 ANDERE GEWEBE | 1000\$ SEP OCT | 75978 83169 | 16044 15399 | 14207 14372 | 2153 1702 | 10514 12182 | 1453 1555 | 16820 17235 | 1694 1550 | 27405 31474 | 7719 7702 | 7032 7906 | 3025 2890 |
| | TONNEN SEP OCT | 19370 20478 | 5656 5583 | 3423 3280 | 465 361 | 3105 3269 | 766 1088 | 4621 4777 | 691 732 | 6663 7477 | 2789 2597 | 1558 1675 | 945 805 |
| 654 TUFLI, SPITZEN, RAEMER USW. | 1000\$ SEP OCT | 3663 4378 | 2842 2797 | 557 525 | 359 314 | 517 601 | 187 165 | 502 682 | 153 158 | 1442 1820 | 1399 1451 | 645 770 | 744 709 |
| | TONNEN SEP OCT | 446 484 | 297 290 | 127 95 | 44 42 | 65 67 | 23 19 | 78 106 | 27 26 | 128 165 | 156 157 | 48 51 | 47 46 |
| 655 SPEZIALGEWEBE UND ERZEUGNISSE | 1000\$ SEP OCT | 21689 22560 | 5532 5523 | 4034 4199 | 1233 1073 | 3202 3575 | 544 502 | 4717 4821 | 701 926 | 6837 6902 | 2275 2246 | 2899 3063 | 779 776 |
| | TONNEN SEP OCT | 12500 13349 | 2605 2879 | 2230 2245 | 567 484 | 1693 1837 | 252 271 | 2619 3834 | 310 497 | 3875 3885 | 1028 1211 | 1083 1548 | 438 416 |
| 656 SPINNSTOFFWAREN A. N. G. | 1000\$ SEP OCT | 7514 9374 | 4709 5741 | 1837 2138 | 860 323 | 805 952 | 255 342 | 2534 3080 | 687 1294 | 1998 2550 | 1844 2076 | 470 654 | 1063 1107 |
| | TONNEN SEP OCT | 4484 5559 | 5727 7169 | 930 1051 | 1441 1254 | 637 696 | 314 486 | 1897 2262 | 1542 2934 | 898 1102 | 2000 2095 | 122 448 | 430 300 |
| 657 FUSSBOHLENBELAGE "TRIPICH" USW. | 1000\$ SEP OCT | 24096 26551 | 16155 19350 | 4441 4842 | 1130 1334 | 1895 1873 | 576 614 | 5410 5607 | 549 799 | 10958 12680 | 13044 15583 | 1392 1549 | 856 1020 |

(1) Siehe Fußnote a), Tab. 5.

TAB. 9

COMMERCE DE LA CEE
par produits

export

| Waren - Produits | Monat Mois | EG - CE | | France (1) | | Belg. - Lux. | | Nederland | | Deutschland (BR) | | Italia | |
|-----------------------------------|---------------|---------|--------|------------|-------|--------------|-------|-----------|-------|---------------------|-------|--------|-------|
| | | 1970 | | intra | extra | intra | extra | intra | extra | intra | extra | intra | extra |
| | | SEP | OCT | SEP | OCT | SEP | OCT | SEP | OCT | SEP | OCT | SEP | OCT |
| 551 HUILES ESSENTIEL PR AROM | 1000\$ | 3739 | 7596 | 1435 | 4566 | 57 | 37 | 1251 | 1591 | 311 | 1040 | 685 | 362 |
| | | 3963 | 7960 | 1659 | 4763 | 58 | 25 | 870 | 1449 | 330 | 1268 | 946 | 655 |
| 553 PARFUMERIE ET PROD DE BEAUTE | 1000\$ | 7386 | 8955 | 3275 | 6127 | 1148 | 47 | 731 | 156 | 1969 | 1375 | 263 | 350 |
| | | 8882 | 8929 | 4529 | 7006 | 1305 | 71 | 669 | 114 | 2025 | 1358 | 354 | 380 |
| 554 SAVONS PRODUITS D ENTRETIEN | 1000\$ | 10074 | 8522 | 1098 | 1606 | 2612 | 346 | 2490 | 764 | 3638 | 5381 | 236 | 425 |
| | | 11945 | 8548 | 1616 | 1704 | 2669 | 374 | 3345 | 571 | 4147 | 5279 | 168 | 620 |
| 561 ENGRAIS MANUFACTURES | 1000\$ | 17480 | 19111 | 1963 | 3744 | 10358 | 4721 | 2475 | 2548 | 2507 | 5367 | 177 | 2731 |
| | | 16757 | 22523 | 1910 | 3209 | 9239 | 4862 | 2931 | 4233 | 2519 | 7809 | 158 | 2410 |
| | 1000 TONNES | 552 | 575 | 59 | 111 | 331 | 147 | 57 | 64 | 101 | 177 | 4 | 76 |
| | | 481 | 653 | 52 | 99 | 274 | 131 | 57 | 108 | 93 | 248 | 5 | 67 |
| 571 EXPLOSIFS | 1000\$ | 1529 | 3104 | 176 | 997 | 182 | 67 | 41 | 51 | 590 | 1315 | 540 | 674 |
| | | 1752 | 2895 | 294 | 669 | 331 | 494 | 26 | 54 | 641 | 1370 | 460 | 308 |
| 581 MATIERES PLASTIQU RESIN ART | 1000\$ | 92581 | 90298 | 11689 | 11114 | 14336 | 4518 | 24758 | 13730 | 30862 | 48455 | 10936 | 12481 |
| | | 98971 | 90181 | 12582 | 12453 | 14780 | 5468 | 25845 | 12180 | 34780 | 49035 | 11484 | 11045 |
| | TONNES | 202924 | 185925 | 30631 | 22070 | 31386 | 10036 | 52756 | 30044 | 61385 | 91600 | 26766 | 32175 |
| | | 227966 | 178264 | 31615 | 21365 | 32556 | 11088 | 56062 | 26968 | 76762 | 91573 | 30971 | 27270 |
| 599 PRODUITS CHIMIQUES NDA | 1000\$ | 39701 | 51052 | 9100 | 8775 | 4791 | 2036 | 8128 | 7399 | 15287 | 29128 | 2395 | 3714 |
| | | 42027 | 49181 | 8461 | 8369 | 4982 | 2116 | 7471 | 7422 | 18514 | 26949 | 2399 | 4425 |
| 611 CUIRS | 1000\$ | 11164 | 9668 | 3724 | 3109 | 1664 | 429 | 1834 | 958 | 1762 | 3401 | 2180 | 1771 |
| | | 13351 | 10712 | 4128 | 3323 | 1804 | 622 | 1862 | 882 | 2437 | 3887 | 3120 | 1998 |
| | TONNES | 2672 | 2877 | 659 | 885 | 478 | 99 | 607 | 400 | 468 | 1079 | 460 | 414 |
| | | 3065 | 3487 | 832 | 1202 | 433 | 132 | 601 | 439 | 659 | 1258 | 540 | 456 |
| 612 ARTICLES MANUF EN CUIR NDA | 1000\$ | 2501 | 2752 | 226 | 337 | 557 | 60 | 499 | 68 | 626 | 1114 | 593 | 1173 |
| | | 2909 | 2999 | 268 | 346 | 621 | 83 | 565 | 77 | 730 | 1239 | 725 | 1254 |
| 613 PELLETERIES APPRETEES | 1000\$ | 3963 | 3927 | 928 | 333 | 1375 | 281 | 163 | 69 | 840 | 2501 | 657 | 743 |
| | | 4436 | 3706 | 983 | 424 | 1870 | 198 | 147 | 68 | 674 | 2506 | 812 | 510 |
| 621 DEMI PRODUITS EN CAOUTCHOUC | 1000\$ | 5821 | 5443 | 1240 | 968 | 657 | 166 | 744 | 270 | 2409 | 2979 | 771 | 1060 |
| | | 6260 | 6901 | 1301 | 1331 | 776 | 191 | 725 | 643 | 2468 | 3519 | 990 | 1217 |
| | TONNES | 7148 | 5714 | 1447 | 936 | 609 | 190 | 1542 | 508 | 2681 | 3375 | 869 | 705 |
| | | 21984 | 8423 | 15648 | 2337 | 836 | 276 | 1655 | 1647 | 2886 | 3648 | 959 | 915 |
| 629 ART MANUF EN CAOUTCHOUC NDA | 1000\$ | 29207 | 26716 | 9556 | 10236 | 3877 | 778 | 4143 | 1117 | 7557 | 8094 | 4074 | 6491 |
| | | 33137 | 30337 | 10193 | 11499 | 4288 | 1189 | 4601 | 1492 | 8963 | 9217 | 5092 | 6940 |
| | TONNES | 24785 | 18215 | 7703 | 7277 | 4052 | 576 | 4127 | 902 | 5562 | 4935 | 3341 | 4525 |
| | | 28432 | 20368 | 8287 | 7988 | 4374 | 876 | 4590 | 1127 | 6827 | 5487 | 4354 | 4890 |
| 631 BOIS ARTIF ET TRAVAILLES NDA | 1000\$ | 13130 | 7914 | 2948 | 1317 | 3934 | 858 | 611 | 160 | 2911 | 3619 | 7226 | 1960 |
| | | 13901 | 9378 | 3306 | 1733 | 3757 | 1307 | 606 | 229 | 3283 | 3841 | 2949 | 2268 |
| | TONNES | 64461 | 19084 | 9071 | 3269 | 33051 | 5756 | 1917 | 383 | 14872 | 5780 | 5550 | 3896 |
| | | 66761 | 26281 | 9655 | 5684 | 32220 | 9165 | 1904 | 453 | 15961 | 6445 | 7021 | 4934 |
| 632 ARTICLES MANUF EN BOIS NDA | 1000\$ | 7110 | 3961 | 1284 | 550 | 980 | 219 | 1814 | 350 | 1706 | 1460 | 1326 | 1382 |
| | | 6996 | 4358 | 1265 | 564 | 1031 | 238 | 1516 | 399 | 1676 | 1681 | 1508 | 1476 |
| 633 ARTICLES EN LIEGE | 1000\$ | 406 | 279 | 35 | 44 | 18 | 2 | 192 | 36 | 48 | 49 | 113 | 148 |
| | | 373 | 373 | 31 | 72 | 8 | 5 | 183 | 28 | 71 | 64 | 80 | 204 |
| 641 PAPIERS ET CARTONS | 1000\$ | 47377 | 24100 | 7539 | 4120 | 12802 | 2266 | 11235 | 2766 | 12799 | 8970 | 3002 | 5978 |
| | | 45749 | 21015 | 7967 | 3713 | 11802 | 2018 | 9842 | 2298 | 12750 | 8611 | 3388 | 4375 |
| | TONNES | 165732 | 73052 | 28428 | 12150 | 39804 | 3965 | 45157 | 10410 | 42515 | 21810 | 9828 | 24717 |
| | | 162159 | 55446 | 29934 | 9541 | 37090 | 3313 | 40995 | 9159 | 43024 | 20176 | 11116 | 13257 |
| 642 ARTICLES EN PAPIER OU CARTON | 1000\$ | 18986 | 11127 | 2903 | 3784 | 3112 | 645 | 5516 | 1127 | 6165 | 4271 | 1292 | 1295 |
| | | 18595 | 11740 | 2857 | 3861 | 2915 | 500 | 4903 | 1114 | 6574 | 4531 | 1546 | 1734 |
| | TONNES | 35414 | 13871 | 4543 | 4981 | 6858 | 821 | 13081 | 1472 | 8969 | 4137 | 1963 | 2460 |
| | | 32681 | 14698 | 4334 | 4999 | 5275 | 599 | 11847 | 1663 | 8995 | 4327 | 2230 | 3110 |
| 651 FILS DE MATIERES TEXTILES | 1000\$ | 73676 | 69233 | 14866 | 12164 | 16644 | 4664 | 16022 | 7109 | 16779 | 32083 | 9365 | 13213 |
| | | 85122 | 72095 | 18478 | 14415 | 20383 | 5599 | 17472 | 6262 | 18780 | 32763 | 10009 | 13556 |
| | TONNES | 35376 | 29766 | 5996 | 4285 | 8794 | 1827 | 7623 | 3420 | 7805 | 13066 | 5158 | 7168 |
| | | 40674 | 30650 | 7328 | 5103 | 10344 | 2410 | 8458 | 3171 | 9123 | 13139 | 5421 | 6827 |
| 652 TISSUS COTON SAUF TISSUS SPEC | 1000\$ | 16467 | 14513 | 4546 | 3326 | 3274 | 1167 | 3468 | 4149 | 3931 | 3985 | 1248 | 1886 |
| | | 19558 | 18141 | 6055 | 4461 | 3782 | 1214 | 3574 | 4574 | 4558 | 4446 | 1589 | 3446 |
| | TONNES | 5776 | 3709 | 1729 | 942 | 1402 | 398 | 1219 | 1091 | 1185 | 901 | 241 | 377 |
| | | 6728 | 4486 | 2195 | 1259 | 1585 | 443 | 1264 | 1199 | 1378 | 986 | 306 | 599 |
| 653 AUTRES TISSUS SAUF SPECIAUX | 1000\$ | 80312 | 61065 | 10908 | 8024 | 17338 | 7775 | 12530 | 4766 | 19901 | 22370 | 19635 | 18130 |
| | | 87615 | 69977 | 12809 | 10514 | 17207 | 7500 | 14407 | 4498 | 22042 | 25818 | 21150 | 21647 |
| | TONNES | 20027 | 13966 | 2388 | 1773 | 5743 | 2729 | 3478 | 1427 | 3950 | 3826 | 4468 | 4211 |
| | | 21937 | 14445 | 3115 | 1885 | 5892 | 2490 | 3953 | 1249 | 4384 | 4370 | 4593 | 4451 |
| 654 TULLES DENTELLES BRODERIES | 1000\$ | 4163 | 3399 | 2254 | 1452 | 502 | 71 | 345 | 66 | 768 | 1360 | 294 | 450 |
| | | 4951 | 4612 | 2922 | 2337 | 457 | 105 | 248 | 87 | 863 | 1414 | 461 | 674 |
| | TONNES | 460 | 299 | 159 | 110 | 103 | 8 | 72 | 12 | 85 | 123 | 41 | 46 |
| | | 526 | 432 | 219 | 184 | 103 | 13 | 48 | 24 | 105 | 140 | 51 | 71 |
| 655 TISSUS SPECIAUX ARTIC ASSIM | 1000\$ | 21167 | 20157 | 4147 | 3306 | 4539 | 2052 | 3988 | 2133 | 6845 | 10061 | 1648 | 2605 |
| | | 22708 | 22543 | 4195 | 4411 | 4640 | 2491 | 4546 | 2251 | 7751 | 10496 | 1665 | 2894 |
| | TONNES | 12953 | 8535 | 2020 | 1540 | 3990 | 880 | 2179 | 1420 | 4166 | 3963 | 598 | 732 |
| | | 13764 | 10130 | 2093 | 2092 | 4052 | 1226 | 2446 | 1835 | 4473 | 4182 | 700 | 795 |
| 656 ARTICLES EN MAT TEXTILES NDA | 1000\$ | 8965 | 6615 | 1482 | 1595 | 3417 | 702 | 1087 | 757 | 1574 | 1340 | 1405 | 2221 |
| | | 9894 | 7493 | 1649 | 1671 | 3575 | 777 | 1457 | 829 | 1695 | 1561 | 1528 | 2655 |
| | TONNES | 5449 | 5219 | 658 | 1331 | 2695 | 423 | 695 | 1931 | 890 | 463 | 521 | 1071 |
| | | 5941 | 5729 | 868 | 1280 | 2290 | 535 | 1100 | 2030 | 1073 | 571 | 610 | 1313 |
| 657 COUV PARQU TAPIS TAPISSERIE | 1000\$ | 24841 | 8590 | 1399 | 1089 | 14641 | 2864 | 4765 | 1189 | 3428 | 2962 | 608 | 486 |
| | | 24793 | 19497 | 1242 | 1416 | 14356 | 3609 | 5152 | 1377 | 3396 | 3535 | 647 | 560 |

(1) Voir note a) du tab. 5.

TAB. 9

import

| Waren-Produits | Monat Mois | EG - CE | | France (1) | | Belg. - Lux. | | Nederland | | Deutschland (BR) | | Italia | |
|---|---------------|---------|--------|------------|-------|--------------|-------|-----------|-------|---------------------|-------|--------|-------|
| | | 1970 | | intra | extra | intra | extra | intra | extra | intra | extra | intra | extra |
| | | SEP | OCT | SEP | OCT | SEP | OCT | SEP | OCT | SEP | OCT | SEP | OCT |
| 661 KALK ZEMENT UND BAUSTOFFE 1000 TONNEN | SEP | 15380 | 3390 | 2215 | 654 | 1029 | 93 | 5804 | 169 | 6386 | 2026 | 446 | 448 |
| | OCT | 17383 | 3578 | 2468 | 738 | 1128 | 114 | 6686 | 208 | 6685 | 2285 | 416 | 233 |
| 662 RAUMATERIAL AUS KERAM. STOFFEN 1000 TONNEN | SEP | 491 | 84 | 42 | 11 | 26 | 1 | 305 | 3 | 105 | 50 | 13 | 19 |
| | OCT | 525 | 103 | 43 | 18 | 23 | 2 | 344 | 4 | 106 | 71 | 9 | 8 |
| 663 WAFEN A MINERAL. STOFFEN ANG. 1000 TONNEN | SEP | 16999 | 6727 | 5787 | 1470 | 2479 | 722 | 2324 | 416 | 4695 | 3494 | 1714 | 625 |
| | OCT | 16917 | 7163 | 5804 | 1393 | 2514 | 864 | 2467 | 574 | 4786 | 3753 | 1346 | 579 |
| 664 GLAS 1000 TONNEN | SEP | 176097 | 53969 | 45226 | 10363 | 27667 | 3631 | 26415 | 3304 | 57177 | 32336 | 9612 | 4335 |
| | OCT | 175096 | 59144 | 43435 | 9982 | 28070 | 6202 | 29138 | 4600 | 66718 | 34277 | 7735 | 4083 |
| 665 GLASWAFEN 1000 TONNEN | SEP | 14938 | 8025 | 3610 | 1947 | 2147 | 606 | 2981 | 681 | 4047 | 3411 | 2153 | 1380 |
| | OCT | 16636 | 8658 | 3342 | 1696 | 2584 | 597 | 3409 | 1075 | 4650 | 3963 | 2651 | 1327 |
| 666 FEINKERAMISCHE ERZEUGNISSE 1000 TONNEN | SEP | 184741 | 41276 | 37263 | 4939 | 36585 | 872 | 61056 | 10027 | 47094 | 23394 | 2743 | 2044 |
| | OCT | 206189 | 39565 | 33088 | 4309 | 42320 | 1056 | 66456 | 11985 | 61328 | 20427 | 2997 | 1788 |
| 667 EDEL SCHMUCKSTEINE ECHT PERLEN 1000 TONNEN | SEP | 22302 | 4831 | 4343 | 1027 | 2575 | 310 | 5457 | 688 | 5417 | 1629 | 4510 | 1177 |
| | OCT | 37284 | 4174 | 4978 | 996 | 3127 | 372 | 5439 | 630 | 6010 | 1365 | 3393 | 811 |
| 668 ROHFEISEN SPIEGEL FERROLEG. 1000 TONNEN | SEP | 83761 | 17164 | 13225 | 1588 | 11184 | 1735 | 20988 | 2226 | 23963 | 3391 | 14401 | 8224 |
| | OCT | 83901 | 13920 | 18251 | 1822 | 10867 | 431 | 22469 | 2743 | 21258 | 2607 | 11056 | 6317 |
| 669 STABSTAHL U. PROFILE AUS STAHL 1000 TONNEN | SEP | 13544 | 3824 | 2116 | 614 | 2042 | 277 | 3357 | 530 | 4636 | 1928 | 1393 | 475 |
| | OCT | 13375 | 4191 | 2461 | 537 | 1900 | 293 | 3567 | 547 | 4005 | 2206 | 1442 | 608 |
| 670 BREITFLACHSTAHL UND BLECHE 1000 TONNEN | SEP | 36057 | 11865 | 3652 | 771 | 4659 | 1604 | 15371 | 2308 | 10708 | 6910 | 1667 | 278 |
| | OCT | 37284 | 12975 | 3378 | 459 | 4267 | 906 | 16931 | 2108 | 10786 | 8947 | 1922 | 512 |
| 671 STAHLROHBLÖCKE STAHLHALBZEUG 1000 TONNEN | SEP | 6347 | 2246 | 1271 | 279 | 788 | 166 | 1251 | 259 | 821 | 756 | 2176 | 786 |
| | OCT | 6863 | 2901 | 1630 | 379 | 810 | 240 | 1483 | 385 | 1243 | 1003 | 1697 | 894 |
| 672 STABSTAHL U. PROFILE AUS STAHL 1000 TONNEN | SEP | 5286 | 1540 | 1007 | 186 | 710 | 140 | 1231 | 212 | 757 | 465 | 1581 | 537 |
| | OCT | 5495 | 2503 | 1142 | 308 | 661 | 211 | 1405 | 348 | 1001 | 711 | 1286 | 925 |
| 673 BREITFLACHSTAHL UND BLECHE 1000 TONNEN | SEP | 8453 | 28657 | 1431 | 3041 | 811 | 25932 | 1303 | 2024 | 4746 | 7515 | 162 | 145 |
| | OCT | 7837 | 41977 | 1384 | 3852 | 1393 | 30775 | 482 | 839 | 4449 | 6365 | 129 | 146 |
| 674 STAHLROHBLÖCKE STAHLHALBZEUG 1000 TONNEN | SEP | 14838 | 21844 | 772 | 2615 | 2961 | 1441 | 978 | 1252 | 4009 | 9514 | 6118 | 7022 |
| | OCT | 14419 | 26116 | 1291 | 10384 | 2690 | 2001 | 989 | 786 | 4070 | 7528 | 5379 | 4917 |
| 675 STAHLROHBLÖCKE STAHLHALBZEUG 1000 TONNEN | SEP | 101 | 128 | 7 | 9 | 27 | 11 | 7 | 7 | 17 | 37 | 43 | 64 |
| | OCT | 100 | 114 | 12 | 22 | 23 | 15 | 7 | 9 | 18 | 29 | 40 | 39 |
| 676 STAHLROHBLÖCKE STAHLHALBZEUG 1000 TONNEN | SEP | 57516 | 27602 | 29128 | 4636 | 3863 | 3401 | 1823 | 235 | 8678 | 12809 | 14024 | 6521 |
| | OCT | 45275 | 21317 | 21493 | 3954 | 5379 | 4266 | 1715 | 520 | 7103 | 8639 | 9585 | 3938 |
| 677 STABSTAHL U. PROFILE AUS STAHL 1000 TONNEN | SEP | 426 | 232 | 204 | 30 | 41 | 24 | 20 | 4 | 66 | 112 | 95 | 62 |
| | OCT | 355 | 169 | 155 | 31 | 59 | 24 | 19 | 8 | 49 | 69 | 73 | 37 |
| 678 STABSTAHL U. PROFILE AUS STAHL 1000 TONNEN | SEP | 90086 | 14970 | 30945 | 1996 | 6322 | 1788 | 15639 | 1030 | 25212 | 5895 | 11968 | 4261 |
| | OCT | 87652 | 15012 | 28354 | 2420 | 7328 | 1545 | 15864 | 1068 | 25506 | 5994 | 10600 | 2985 |
| 679 BREITFLACHSTAHL UND BLECHE 1000 TONNEN | SEP | 561 | 62 | 202 | 8 | 35 | 8 | 95 | 4 | 164 | 26 | 65 | 16 |
| | OCT | 561 | 70 | 186 | 12 | 41 | 7 | 99 | 4 | 174 | 28 | 61 | 19 |
| 680 BREITFLACHSTAHL UND BLECHE 1000 TONNEN | SEP | 97214 | 23283 | 32868 | 2931 | 7053 | 1231 | 12301 | 1469 | 27945 | 8946 | 17047 | 7706 |
| | OCT | 89948 | 23140 | 25255 | 6077 | 8285 | 2053 | 10691 | 1600 | 31426 | 9181 | 14291 | 4229 |
| 681 BANDSTAHL 1000 TONNEN | SEP | 525 | 91 | 183 | 14 | 34 | 3 | 65 | 4 | 154 | 36 | 89 | 34 |
| | OCT | 482 | 104 | 137 | 27 | 38 | 9 | 59 | 3 | 176 | 44 | 72 | 21 |
| 682 BANDSTAHL 1000 TONNEN | SEP | 18370 | 3406 | 6443 | 482 | 931 | 121 | 3222 | 362 | 5373 | 1579 | 2401 | 862 |
| | OCT | 17697 | 3768 | 5053 | 966 | 1125 | 186 | 3837 | 287 | 5436 | 1734 | 2251 | 595 |
| 683 SCHIENEN EISENBAHNOBERBAUMAT. 1000 TONNEN | SEP | 91697 | 5938 | 34102 | 570 | 2868 | 97 | 15024 | 488 | 29794 | 2855 | 9909 | 1928 |
| | OCT | 86015 | 5548 | 25971 | 424 | 4316 | 227 | 17816 | 581 | 30535 | 3154 | 7377 | 1162 |
| 684 SCHIENEN EISENBAHNOBERBAUMAT. 1000 TONNEN | SEP | 1626 | 344 | 166 | 232 | 53 | 5 | 658 | 241 | 42 | 508 | 65 | 35 |
| | OCT | 1437 | 645 | 187 | 584 | 82 | 2 | 537 | 209 | 24 | 422 | 35 | 35 |
| 685 DRAHT AUSGEN. WALZDRAHT 1000 TONNEN | SEP | 13094 | 4071 | 1448 | 3201 | 447 | 2 | 4164 | 2863 | 412 | 4172 | 456 | 156 |
| | OCT | 11328 | 8769 | 1197 | 8465 | 372 | 2 | 3032 | 2615 | 146 | 4112 | 156 | 156 |
| 686 DRAHT AUSGEN. WALZDRAHT 1000 TONNEN | SEP | 8492 | 2045 | 2448 | 561 | 345 | 97 | 1924 | 215 | 2695 | 844 | 1080 | 375 |
| | OCT | 8861 | 2001 | 2341 | 425 | 358 | 66 | 1836 | 221 | 2934 | 916 | 1342 | 373 |
| 687 ROHRE ROHREFORMSTÜCKE USW. 1000 TONNEN | SEP | 27136 | 3792 | 8488 | 871 | 1180 | 199 | 6511 | 353 | 7852 | 1541 | 3105 | 828 |
| | OCT | 27983 | 3332 | 8207 | 856 | 1323 | 105 | 5824 | 257 | 8077 | 1356 | 4552 | 758 |
| 688 GUSS U. SCHMIEDESTÜCKE ROH. 1000 TONNEN | SEP | 34807 | 11686 | 6826 | 2491 | 4553 | 725 | 13900 | 1492 | 5087 | 4758 | 4441 | 2220 |
| | OCT | 32934 | 12527 | 5401 | 2101 | 4683 | 886 | 13041 | 1962 | 5897 | 5164 | 3912 | 2414 |
| 689 GUSS U. SCHMIEDESTÜCKE ROH. 1000 TONNEN | SEP | 119916 | 27982 | 20480 | 4741 | 11927 | 974 | 53514 | 3754 | 19564 | 10693 | 14431 | 7820 |
| | OCT | 105170 | 27603 | 16021 | 3933 | 11181 | 820 | 45872 | 5247 | 22611 | 10889 | 9485 | 6714 |
| 690 SILBER PLATIN USW. 1000 TONNEN | SEP | 2910 | 993 | 322 | 71 | 259 | 19 | 454 | 30 | 551 | 206 | 1324 | 667 |
| | OCT | 3116 | 1151 | 376 | 81 | 313 | 22 | 400 | 20 | 682 | 257 | 1345 | 771 |
| 691 KUPFER 1000 TONNEN | SEP | 5555 | 1785 | 693 | 252 | 564 | 34 | 944 | 78 | 1163 | 785 | 2191 | 636 |
| | OCT | 9174 | 3041 | 769 | 240 | 673 | 29 | 991 | 56 | 1405 | 1022 | 5336 | 1694 |
| 692 NICKEL 1000 TONNEN | SEP | 8003 | 21063 | 725 | 858 | 629 | 599 | 1117 | 343 | 2772 | 12609 | 2760 | 6654 |
| | OCT | 6035 | 17600 | 937 | 3013 | 228 | 244 | 725 | 259 | 2821 | 8702 | 1324 | 5382 |
| 693 NICKEL 1000 TONNEN | SEP | 53495 | 154176 | 16380 | 23985 | 6238 | 45076 | 10517 | 3164 | 15466 | 54790 | 4894 | 27161 |
| | OCT | 60029 | 157186 | 16671 | 20416 | 5507 | 44642 | 11130 | 4247 | 20829 | 48956 | 5892 | 38925 |
| 694 NICKEL 1000 TONNEN | SEP | 38979 | 122046 | 12471 | 19269 | 5538 | 37647 | 6974 | 2166 | 11112 | 42428 | 2884 | 25336 |
| | OCT | 44894 | 133422 | 13345 | 17273 | 4525 | 41973 | 7709 | 3049 | 15265 | 40116 | 4050 | 31081 |
| 695 ALUMINIUM 1000 TONNEN | SEP | 2758 | 23522 | 553 | 5166 | 238 | 955 | 890 | 1102 | 505 | 11513 | 572 | 4793 |
| | OCT | 3863 | 24373 | 636 | 5011 | 460 | 782 | 1083 | 1322 | 693 | 13995 | 991 | 2263 |
| 696 ALUMINIUM 1000 TONNEN | SEP | 641 | 6713 | 109 | 1518 | 53 | 287 | 211 | 297 | 117 | 3252 | 151 | 1359 |
| | OCT | 973 | 6777 | 132 | 1237 | 107 | 339 | 228 | 450 | 176 | 3818 | 230 | 933 |
| 697 ALUMINIUM 1000 TONNEN | SEP | 33481 | 32080 | 6646 | 6629 | 7728 | 3247 | 4183 | 2159 | 9694 | 14500 | 5230 | 5545 |
| | OCT | 32747 | 37195 | 9668 | 9546 | 6753 | 5230 | 4317 | 1797 | 11081 | 13913 | 4328 | 6709 |
| 698 ALUMINIUM 1000 TONNEN | SEP | 42324 | 53965 | 7267 | 11081 | 11683 | 5656 | 4509 | 3597 | 11635 | 24390 | 7230 | 9241 |
| | OCT | 41198 | 63797 | 6233 | 16686 | 9966 | 9242 | 5325 | 2818 | 13777 | 24015 | 5897 | 11036 |

(1) Siehe Fußnote a), Tab. 5.

TAB. 9

COMMERCE DE LA CEE
par produits

export

| Waren - Produits | Monat Mois | EG - CE | | France (1) | | Belg. - Lux. | | Nederland | | Deutschland (BR) | | Italia | |
|--|---------------|---------|--------|------------|-------|--------------|-------|-----------|--------|---------------------|--------|--------|-------|
| | | 1970 | | intra | extra | intra | extra | intra | extra | intra | extra | intra | extra |
| | | SEP | OCT | SEP | OCT | SEP | OCT | SEP | OCT | SEP | OCT | SEP | OCT |
| 661 CHAUX CIMENTS OUVR PR BATIMENT 1000 TONNES | SEP | 16368 | 7607 | 2422 | 1497 | 4577 | 1298 | 346 | 28 | 3041 | 1105 | 5982 | 3679 |
| | OCT | 17236 | 8272 | 2317 | 1623 | 4435 | 1414 | 398 | 14 | 3219 | 1155 | 6767 | 4066 |
| 662 PIECES DE CONSTR EN CERAM TONNES | SEP | 501 | 180 | 82 | 72 | 190 | 47 | 12 | | 177 | 30 | 40 | 31 |
| | OCT | 513 | 187 | 75 | 83 | 185 | 39 | 16 | | 194 | 27 | 43 | 38 |
| 663 ARTICLES MINERAUX NDA TONNES | SEP | 17138 | 10509 | 1259 | 841 | 1640 | 115 | 2554 | 252 | 6669 | 4680 | 4916 | 4621 |
| | OCT | 18198 | 11352 | 2868 | 2559 | 1481 | 149 | 2422 | 231 | 6373 | 4659 | 5054 | 3754 |
| 664 VERRE TONNES | SEP | 179429 | 91753 | 12185 | 5135 | 25472 | 651 | 58360 | 2257 | 56031 | 31223 | 27381 | 52487 |
| | OCT | 176219 | 90889 | 14004 | 7586 | 23186 | 1112 | 54972 | 2658 | 55284 | 30947 | 28773 | 48586 |
| 665 VERRERIE TONNES | SEP | 15518 | 10884 | 2027 | 1460 | 3486 | 475 | 1703 | 267 | 6283 | 6607 | 2019 | 2075 |
| | OCT | 16012 | 12283 | 2799 | 2065 | 3168 | 436 | 1794 | 453 | 6432 | 7156 | 1819 | 2173 |
| 666 ARTICLES EN CERAMIQUE TONNES | SEP | 202753 | 33603 | 12261 | 1985 | 64348 | 355 | 43466 | 725 | 59018 | 15970 | 23660 | 14568 |
| | OCT | 204131 | 32763 | 20989 | 2061 | 65378 | 775 | 51224 | 825 | 49246 | 15001 | 17294 | 14101 |
| 667 PIERRE GEMME PERLES FINES 1000\$ | SEP | 23483 | 21603 | 3903 | 2901 | 10302 | 7489 | 3124 | 676 | 8403 | 8403 | 1951 | 2134 |
| | OCT | 21988 | 21583 | 3260 | 3053 | 10288 | 8967 | 2321 | 566 | 3708 | 6985 | 2411 | 2032 |
| 668 VERRERIE TONNES | SEP | 91091 | 74462 | 11944 | 7859 | 38152 | 26715 | 14122 | 1235 | 18729 | 30675 | 8144 | 7978 |
| | OCT | 81507 | 66064 | 10914 | 7066 | 37034 | 30616 | 10031 | 1259 | 14712 | 19283 | 8816 | 7840 |
| 669 VERRERIE TONNES | SEP | 12727 | 13692 | 3093 | 5359 | 2514 | 786 | 586 | 250 | 4547 | 4510 | 1987 | 2787 |
| | OCT | 13844 | 15045 | 3545 | 5855 | 2622 | 1259 | 368 | 196 | 4870 | 4839 | 2439 | 2896 |
| 670 VERRERIE TONNES | SEP | 38110 | 25610 | 8329 | 12289 | 11552 | 1267 | 1738 | 774 | 11683 | 4110 | 5208 | 7170 |
| | OCT | 39723 | 24257 | 8729 | 12206 | 12251 | 2927 | 1536 | 145 | 12041 | 3614 | 5166 | 5365 |
| 671 SPIEGEL FONTES FERRO ALLIAG 1000 TONNES | SEP | 6173 | 5791 | 529 | 509 | 405 | 80 | 282 | 134 | 3904 | 3700 | 1053 | 1368 |
| | OCT | 6723 | 6106 | 652 | 714 | 346 | 126 | 382 | 138 | 4023 | 3497 | 1320 | 1631 |
| 672 ACIER LINGOTS ET FORM PRIM 1000 TONNES | SEP | 4962 | 3025 | 494 | 382 | 386 | 65 | 242 | 66 | 3009 | 1788 | 831 | 724 |
| | OCT | 5207 | 3113 | 612 | 450 | 301 | 106 | 288 | 59 | 3037 | 1681 | 969 | 817 |
| 673 PIERRE GEMME PERLES FINES 1000\$ | SEP | 9364 | 34259 | 345 | 1446 | 6409 | 27030 | 1882 | 2694 | 724 | 3089 | 4 | 18 |
| | OCT | 8644 | 34642 | 234 | 2292 | 6917 | 29326 | 387 | 2 | 1104 | 3004 | 2 | 18 |
| 674 SPIEGEL FONTES FERRO ALLIAG 1000 TONNES | SEP | 88 | 35 | 43 | 4 | 8 | | SECRET | SECRET | 3422 | 3764 | 628 | 261 |
| | OCT | 98 | 48 | 45 | 24 | 7 | | SECRET | SECRET | 4377 | 3013 | 734 | 127 |
| 675 ACIER LINGOTS ET FORM PRIM 1000 TONNES | SEP | 52898 | 18371 | 9700 | 1823 | 19658 | 3805 | 7421 | 4354 | 10615 | 4212 | 5504 | 4177 |
| | OCT | 40426 | 22583 | 6844 | 3161 | 15420 | 5134 | 5278 | 1393 | 10389 | 10670 | 2495 | 2225 |
| 676 BARRES PROFILS PALPLANCHES 1000 TONNES | SEP | 418 | 163 | 72 | 17 | 181 | 35 | 74 | 39 | 71 | 37 | 20 | 35 |
| | OCT | 350 | 195 | 61 | 20 | 140 | 48 | 55 | 13 | 86 | 95 | 8 | 19 |
| 677 LARGES PLATS ET TOLES 1000 TONNES | SEP | 85607 | 59798 | 14073 | 15255 | 36620 | 16594 | 3918 | 3520 | 27904 | 20078 | 3892 | 4351 |
| | OCT | 85040 | 73161 | 14329 | 16930 | 33505 | 27750 | 3550 | 2098 | 28577 | 22536 | 3079 | 3847 |
| 678 LARGES PLATS ET TOLES 1000 TONNES | SEP | 548 | 391 | 81 | 98 | 259 | 130 | 25 | 26 | 165 | 110 | 19 | 27 |
| | OCT | 560 | 503 | 89 | 116 | 259 | 224 | 22 | 15 | 173 | 127 | 17 | 21 |
| 679 RAILS AUT FLEM D VOIES FEP 1000 TONNES | SEP | 92566 | 97016 | 19647 | 21451 | 36791 | 15452 | 7526 | 13468 | 24480 | 41041 | 4122 | 5604 |
| | OCT | 92282 | 102462 | 19210 | 22485 | 37739 | 22623 | 6985 | 6674 | 24283 | 44704 | 4065 | 5976 |
| 680 RAILS AUT FLEM D VOIES FEP 1000 TONNES | SEP | 497 | 515 | 93 | 98 | 221 | 88 | 45 | 78 | 125 | 230 | 13 | 27 |
| | OCT | 500 | 564 | 95 | 103 | 225 | 135 | 40 | 34 | 125 | 265 | 15 | 21 |
| 681 FEUILLARDS 1000\$ | SEP | 20007 | 13468 | 3164 | 1703 | 9121 | 2399 | 1380 | 364 | 6001 | 8001 | 341 | 1001 |
| | OCT | 18919 | 15697 | 2998 | 2416 | 7696 | 3870 | 1343 | 252 | 6546 | 8099 | 336 | 1060 |
| 682 FEUILLARDS TONNES | SEP | 99917 | 53986 | 9927 | 4078 | 56957 | 15533 | 9301 | 2067 | 22565 | 27341 | 1167 | 4967 |
| | OCT | 98344 | 64744 | 11441 | 6016 | 49284 | 26533 | 9322 | 1319 | 27241 | 26037 | 1056 | 4839 |
| 683 RAILS AUT FLEM D VOIES FEP 1000\$ | SEP | 2171 | 3049 | 694 | 1435 | 284 | 353 | 52 | 85 | 1140 | 859 | 1 | 317 |
| | OCT | 1505 | 3343 | 655 | 1721 | 304 | 373 | 98 | 89 | 448 | 846 | | 314 |
| 684 RAILS AUT FLEM D VOIES FEP TONNES | SEP | 17354 | 20623 | 6567 | 10714 | 2546 | 2227 | 688 | 123 | 7548 | 5165 | 5 | 2394 |
| | OCT | 14099 | 20590 | 6770 | 11905 | 2821 | 2666 | 1236 | 202 | 3252 | 3723 | | 2094 |
| 685 FILS FER ACIER SE FIL MACH 1000\$ | SEP | 9351 | 11556 | 1081 | 1458 | 4967 | 4111 | 658 | 172 | 2536 | 5295 | 109 | 520 |
| | OCT | 9119 | 14332 | 1020 | 1971 | 4727 | 5765 | 597 | 211 | 2607 | 5715 | 168 | 670 |
| 686 FILS FER ACIER SE FIL MACH TONNES | SEP | 29383 | 35548 | 2322 | 4647 | 16216 | 15294 | 2278 | 618 | 8415 | 13329 | 152 | 1660 |
| | OCT | 28359 | 45894 | 2254 | 7110 | 15196 | 20578 | 2143 | 782 | 8523 | 15782 | 243 | 1642 |
| 687 TUB TUYAUX RACC FON FER AC 1000\$ | SEP | 31355 | 57458 | 5552 | 12043 | 3873 | 1101 | 3266 | 2449 | 15853 | 33876 | 2811 | 7989 |
| | OCT | 34372 | 64920 | 5519 | 16634 | 3395 | 1438 | 2868 | 2064 | 18890 | 39631 | 3700 | 5153 |
| 688 TUB TUYAUX RACC FON FER AC TONNES | SEP | 100371 | 205910 | 19518 | 48128 | 17853 | 4748 | 11656 | 12092 | 44105 | 113356 | 7241 | 27586 |
| | OCT | 108206 | 224079 | 17793 | 68916 | 17930 | 6218 | 10235 | 10238 | 55203 | 125503 | 9275 | 13154 |
| 689 OUVR BRUTS FON AC MOULF FORGE 1000\$ | SEP | 3611 | 4023 | 441 | 334 | 843 | 433 | 234 | 27 | 1051 | 762 | 1042 | 2467 |
| | OCT | 4199 | 4518 | 435 | 579 | 758 | 480 | 780 | 7 | 1144 | 988 | 1582 | 2464 |
| 690 OUVR BRUTS FON AC MOULF FORGE TONNES | SEP | 7348 | 6245 | 1335 | 733 | 1968 | 882 | 551 | 34 | 2067 | 1527 | 1427 | 3069 |
| | OCT | 9283 | 7494 | 1371 | 1227 | 1786 | 1036 | 580 | 8 | 2406 | 2399 | 3140 | 2824 |
| 691 ARGENT ET PLATINE ETC 1000\$ | SEP | 6349 | 7226 | 562 | 315 | 1120 | 3091 | 442 | 597 | 3380 | 2212 | 845 | 1011 |
| | OCT | 6850 | 7131 | 587 | 592 | 1866 | 1243 | 673 | 155 | 2399 | 2526 | 1325 | 2615 |
| 692 CUIVRE 1000\$ | SEP | 53403 | 34451 | 3875 | 4040 | 38087 | 8928 | 2251 | 902 | 7694 | 18417 | 1496 | 2164 |
| | OCT | 61010 | 32138 | 4801 | 2679 | 43064 | 8919 | 1669 | 1007 | 9732 | 17027 | 1744 | 2606 |
| 693 CUIVRE TONNES | SEP | 37266 | 21633 | 2847 | 2550 | 27368 | 6304 | 1522 | 565 | 4562 | 11171 | 971 | 1043 |
| | OCT | 46045 | 20371 | 3653 | 1635 | 33629 | 6433 | 1244 | 641 | 6398 | 10231 | 1421 | 1381 |
| 694 NICKEL 1000\$ | SEP | 4471 | 4568 | 1055 | 1050 | 66 | 17 | 503 | 628 | 2263 | 2753 | 284 | 120 |
| | OCT | 3946 | 4915 | 1943 | 782 | 99 | 228 | 268 | 1183 | 1584 | 2483 | 52 | 239 |
| 695 NICKEL TONNES | SEP | 1083 | 994 | 324 | 302 | 23 | 2 | 180 | 134 | 455 | 536 | 101 | 20 |
| | OCT | 846 | 1194 | 382 | 185 | 35 | 57 | 74 | 386 | 347 | 521 | 8 | 45 |
| 696 ALUMINIUM 1000\$ | SEP | 35320 | 20238 | 10996 | 4990 | 6417 | 3968 | 5619 | 1324 | 10380 | 7229 | 1908 | 2727 |
| | OCT | 31780 | 20148 | 9043 | 4954 | 6126 | 4135 | 6314 | 1498 | 8543 | 7462 | 1754 | 2059 |
| 697 ALUMINIUM TONNES | SEP | 45129 | 20808 | 16640 | 5817 | 7922 | 5029 | 7383 | 976 | 11317 | 6344 | 1887 | 2642 |
| | OCT | 40485 | 20727 | 13104 | 5799 | 7390 | 5484 | 8920 | 1124 | 9450 | 6343 | 1621 | 1977 |

(1) Voir note a) du tab. 5.

TAB. 9

import

| Waren - Produits | Monat Mois | EG - CE | | France (1) | | Belg. - Lux. | | Nederland | | Deutschland (BR) | | Italia | |
|------------------------------------|---------------|---------|--------|------------|-------|--------------|-------|-----------|-------|---------------------|-------|--------|-------|
| | | 1970 | | intra | extra | intra | extra | intra | extra | intra | extra | intra | extra |
| | | SEP | OCT | | | | | | | | | | |
| 685 BLEI | 1000\$ | 3897 | 5006 | 437 | 469 | 330 | 330 | 836 | 999 | 1193 | 2361 | 1101 | 1847 |
| | | 4057 | 7267 | 318 | 1265 | 321 | 108 | 606 | 1500 | 1495 | 2986 | 1317 | 1408 |
| | TONNEN | 10552 | 18918 | 1461 | 1444 | 848 | 1025 | 1968 | 2995 | 2913 | 6465 | 3362 | 6989 |
| | | 11137 | 23779 | 900 | 4436 | 915 | 375 | 1596 | 4861 | 3853 | 9289 | 3873 | 4818 |
| 686 ZINK | 1000\$ | 4600 | 3526 | 687 | 367 | 107 | 543 | 300 | 125 | 2872 | 1640 | 639 | 851 |
| | | 5080 | 2997 | 605 | 284 | 140 | 495 | 494 | 430 | 3092 | 1177 | 749 | 661 |
| | TONNEN | 14123 | 11034 | 1959 | 1162 | 301 | 1796 | 737 | 410 | 9149 | 5664 | 1977 | 2202 |
| | | 15666 | 9632 | 1728 | 911 | 424 | 1619 | 1255 | 1436 | 9930 | 3594 | 2329 | 2072 |
| 687 ZINN | 1000\$ | 2159 | 9167 | 584 | 3009 | 385 | 144 | 122 | 706 | 1009 | 3283 | 59 | 2025 |
| | | 2519 | 8908 | 409 | 1709 | 283 | 1100 | 341 | 921 | 1749 | 2554 | 237 | 2624 |
| | TONNEN | 621 | 2549 | 169 | 818 | 113 | 44 | 36 | 192 | 288 | 935 | 15 | 560 |
| | | 723 | 2492 | 133 | 462 | 83 | 38 | 94 | 250 | 348 | 713 | 65 | 728 |
| 688 URAN THORIUM U LEGIERUNGEN | 1000\$ | 25 | 3 | 3 | | | | | | 22 | 1 | | 2 |
| | | 19 | 7 | | | | | | | 19 | | | 7 |
| 689 ANDERE UNEDLE METALLE | 1000\$ | 4618 | 16870 | 1197 | 2775 | 376 | 5796 | 594 | 529 | 1607 | 7241 | 844 | 529 |
| | | 4972 | 18739 | 1136 | 2144 | 741 | 9760 | 758 | 567 | 1817 | 5541 | 520 | 732 |
| | TONNEN | 1222 | 8012 | 148 | 477 | 114 | 1290 | 129 | 86 | 561 | 6033 | 270 | 126 |
| | | 1265 | 6633 | 201 | 316 | 150 | 2304 | 134 | 108 | 687 | 3764 | 93 | 141 |
| 691 METALLKONSTRUKTIONEN U TEILE | 1000\$ | 19445 | 3905 | 4080 | 502 | 2788 | 346 | 6173 | 621 | 5473 | 2172 | 931 | 264 |
| | | 21983 | 4281 | 3879 | 593 | 3322 | 382 | 6490 | 699 | 7507 | 2410 | 785 | 197 |
| | TONNEN | 41792 | 6361 | 8667 | 810 | 5881 | 742 | 14177 | 985 | 12243 | 3662 | 824 | 162 |
| | | 47036 | 7270 | 7098 | 1083 | 7611 | 927 | 14235 | 759 | 17170 | 4324 | 922 | 177 |
| 692 BEHAELTER FASSER USW A METALL | 1000\$ | 7268 | 1475 | 1471 | 134 | 1844 | 375 | 2358 | 314 | 1205 | 543 | 390 | 109 |
| | | 7628 | 1540 | 1307 | 180 | 1945 | 164 | 2347 | 379 | 1761 | 715 | 268 | 102 |
| | TONNEN | 12314 | 2507 | 2756 | 238 | 3389 | 823 | 4036 | 316 | 1701 | 913 | 432 | 217 |
| | | 12151 | 2481 | 2077 | 347 | 3357 | 277 | 3852 | 426 | 2575 | 1345 | 290 | 86 |
| 693 KABEL STACHELDRAHT USW | 1000\$ | 8266 | 572 | 2060 | 235 | 580 | 78 | 2108 | 75 | 2561 | 109 | 957 | 75 |
| | | 9814 | 812 | 2003 | 231 | 680 | 68 | 2329 | 54 | 3282 | 122 | 1520 | 337 |
| | TONNEN | 20170 | 590 | 3763 | 284 | 999 | 97 | 6076 | 36 | 7779 | 111 | 1553 | 62 |
| | | 23819 | 1186 | 3813 | 309 | 978 | 116 | 6665 | 45 | 9476 | 244 | 2887 | 472 |
| 694 NAGEL UND SCHRAUBEN | 1000\$ | 10173 | 5228 | 2998 | 1328 | 1610 | 431 | 2627 | 845 | 2163 | 2075 | 775 | 549 |
| | | 11260 | 5428 | 3072 | 1152 | 2126 | 441 | 2885 | 948 | 2240 | 2315 | 937 | 572 |
| | TONNEN | 12553 | 2910 | 4418 | 714 | 1477 | 227 | 2932 | 478 | 3267 | 1191 | 459 | 300 |
| | | 16089 | 3299 | 4516 | 565 | 4483 | 525 | 3425 | 551 | 3177 | 1437 | 488 | 221 |
| 695 WERKZEUGE AUS UNEDLEN METALL | 1000\$ | 17090 | 14791 | 5481 | 4040 | 2511 | 1105 | 2830 | 1481 | 3153 | 5493 | 3115 | 2672 |
| | | 16028 | 14725 | 4031 | 3147 | 2578 | 1405 | 3080 | 1627 | 3270 | 6171 | 3069 | 2375 |
| 696 SCHNEIDWAREN UND BESTECKE | 1000\$ | 4401 | 2173 | 1375 | 186 | 606 | 113 | 668 | 283 | 499 | 1197 | 1253 | 394 |
| | | 5355 | 2467 | 1333 | 221 | 723 | 139 | 616 | 727 | 733 | 1714 | 1950 | 166 |
| 697 METALLWAFEN VORW F HAUSGER | 1000\$ | 10676 | 3379 | 3367 | 719 | 2724 | 385 | 1843 | 495 | 1970 | 1276 | 772 | 504 |
| | | 11980 | 3704 | 3575 | 599 | 2919 | 380 | 2196 | 613 | 2586 | 1638 | 404 | 474 |
| 698 AND BEARB WAREN A UNEDL METALL | 1000\$ | 32839 | 13207 | 8658 | 3137 | 6494 | 1301 | 9421 | 2068 | 5410 | 5075 | 2946 | 1626 |
| | | 34461 | 13742 | 8956 | 3291 | 7910 | 1416 | 9102 | 2331 | 5734 | 5091 | 2759 | 1613 |
| 711 DAMPKESSEL U NICHELEKT MOTOREN | 1000\$ | 38316 | 45175 | 13661 | 11908 | 7149 | 5697 | 7750 | 7782 | 4942 | 13349 | 4806 | 6439 |
| | | 37941 | 45878 | 12369 | 10878 | 8066 | 7842 | 6295 | 6095 | 6892 | 13426 | 4327 | 7637 |
| 712 SCHLEPPER MASCHIN APP F LANDW | 1000\$ | 23474 | 7698 | 11080 | 3389 | 2103 | 720 | 2366 | 639 | 4425 | 1832 | 3495 | 1118 |
| | | 25712 | 6474 | 12580 | 2282 | 2021 | 542 | 2859 | 964 | 5676 | 1997 | 2576 | 689 |
| 714 RUPPMASCHINEN | 1000\$ | 65199 | 72497 | 19989 | 23291 | 4870 | 5607 | 8204 | 6907 | 20856 | 30326 | 11320 | 6371 |
| | | 70914 | 80876 | 20645 | 25707 | 7180 | 4706 | 6112 | 6975 | 24100 | 34091 | 12877 | 9397 |
| 715 METALLBEARBEITUNGSMASCHINEN | 1000\$ | 33997 | 25235 | 12381 | 5275 | 4631 | 1373 | 3083 | 1719 | 11680 | 7835 | 5238 | |
| | | 41817 | 27561 | 14145 | 5475 | 7131 | 1784 | 4274 | 2566 | 7150 | 11834 | 9117 | 5902 |
| 717 MASCH F TEXT LEGER NAFMASCH | 1000\$ | 29501 | 25881 | 8839 | 5805 | 3876 | 2199 | 3011 | 1556 | 5807 | 10873 | 8028 | 5538 |
| | | 30073 | 22565 | 8709 | 5167 | 3677 | 2448 | 3615 | 1611 | 4937 | 9333 | 9435 | 4006 |
| 718 MASCH F BESOND GEN INDUSTRIEN | 1000\$ | 42966 | 28159 | 10291 | 6693 | 6167 | 3853 | 8652 | 2868 | 10596 | 11622 | 7265 | 3123 |
| | | 49048 | 35331 | 10682 | 7677 | 8420 | 7417 | 8190 | 4390 | 14594 | 14671 | 7162 | 4276 |
| 719 MASCHINEN UND APPARATE ANG | 1000\$ | 186329 | 124946 | 53784 | 31656 | 78182 | 13138 | 34975 | 14580 | 32797 | 43670 | 36591 | 22102 |
| | | 208819 | 128821 | 57112 | 29240 | 34014 | 14317 | 39954 | 18431 | 42097 | 47121 | 35642 | 19712 |
| 722 ELEKTR MASCH U SCHALTGERAETE | 1000\$ | 58059 | 36465 | 11800 | 7252 | 8620 | 2079 | 14223 | 5664 | 11447 | 15168 | 11969 | 6302 |
| | | 65046 | 40613 | 11421 | 6381 | 10832 | 2463 | 14712 | 7234 | 14744 | 18696 | 13337 | 5839 |
| 723 DRABTE KABEL ISOLATOREN F EL | 1000\$ | 12906 | 4197 | 1828 | 968 | 2962 | 421 | 3976 | 757 | 3407 | 1628 | 733 | 423 |
| | | 12488 | 4863 | 1737 | 750 | 3280 | 788 | 3476 | 814 | 3043 | 2022 | 952 | 489 |
| 724 APP F TELEGR TELEPHON FERNSCH | 1000\$ | 59310 | 25002 | 8553 | 4570 | 8634 | 1288 | 22382 | 4281 | 13979 | 10073 | 5762 | 4790 |
| | | 63891 | 29988 | 8440 | 3532 | 8857 | 1422 | 25235 | 5505 | 15870 | 11731 | 5480 | 7798 |
| 725 ELEKTRISCHE HAUSHALTSGERAETE | 1000\$ | 33291 | 6223 | 8049 | 1173 | 6180 | 587 | 7405 | 1423 | 9106 | 2470 | 2551 | 570 |
| | | 37293 | 8206 | 7690 | 1070 | 5959 | 695 | 7926 | 1762 | 12890 | 3898 | 2828 | 781 |
| 726 APP F ELEKTRMEDIZIN BESTRAHL | 1000\$ | 5201 | 1872 | 1385 | 351 | 854 | 190 | 1192 | 243 | 928 | 832 | 842 | 256 |
| | | 5514 | 2563 | 1592 | 321 | 1049 | 551 | 1144 | 424 | 882 | 925 | 847 | 342 |
| 729 ELEKTR MASCHINEN U APP A N G | 1000\$ | 95246 | 82020 | 21834 | 23357 | 12980 | 6036 | 19930 | 11279 | 22815 | 29826 | 17687 | 11522 |
| | | 101109 | 80276 | 20325 | 17369 | 15497 | 5386 | 19382 | 13904 | 26562 | 31170 | 19343 | 12447 |
| 731 SCHIENENFAHRZEUGE | 1000\$ | 3752 | 1276 | 616 | 435 | 1301 | 140 | 228 | 6 | 1158 | 344 | 449 | 351 |
| | | 3425 | 1406 | 991 | 692 | 948 | 47 | 338 | 39 | 942 | 315 | 206 | 313 |
| 732 KRAFTFAHRZEUGE | 1000\$ | 316919 | 45515 | 58652 | 11349 | 89316 | 9278 | 43115 | 8550 | 85235 | 12279 | 40601 | 4059 |
| | | 335052 | 54913 | 70843 | 10942 | 73195 | 15688 | 52748 | 8486 | 91809 | 14666 | 46457 | 5131 |
| | TONNEN | 212731 | 35739 | 38572 | 7540 | 65045 | 8713 | 29876 | 7664 | 53730 | 9728 | 24508 | 2484 |
| | | 282360 | 119583 | 44940 | 6868 | 106889 | 89747 | 35606 | 7841 | 61158 | 10821 | 30367 | 4311 |
| 733 STRASSENFAHRZEUGE O KRAFTANTR | 1000\$ | 10047 | 3281 | 2002 | 540 | 1713 | 359 | 2966 | 1263 | 2886 | 1012 | 480 | 98 |
| | | 11870 | 3742 | 2236 | 457 | 2005 | 513 | 3620 | 1504 | 3453 | 1190 | 556 | 98 |

(1) Siehe Fußnote a), Tab. 5.

TAB. 9

COMMERCE DE LA CEE
par produits

export

| Waren - Produits | Monat Mois | 1970 | EG - CE | | France (1) | | Belg. - Lux. | | Nederland | | Deutschland (BR) | | Italia | |
|-------------------------------------|---------------|------------|------------------|------------------|-----------------|----------------|----------------|----------------|----------------|----------------|---------------------|------------------|----------------|----------------|
| | | | intra | extra | intra | extra | intra | extra | intra | extra | intra | extra | intra | extra |
| | | | SEP OCT | SEP OCT | SEP OCT | SEP OCT | SEP OCT | SEP OCT | SEP OCT | SEP OCT | SEP OCT | SEP OCT | SEP OCT | SEP OCT |
| 685 POLYMER | 1000\$ | SEP OCT | 3617 4707 | 1889 2162 | 867 820 | 299 139 | 1614 2084 | 695 498 | 539 664 | 261 211 | 602 726 | 722 1099 | 13 | 2 15 |
| | TONNES | SEP OCT | 9580 11246 | 4149 4738 | 2373 2285 | 548 380 | 4571 5568 | 1729 2191 | 1098 1576 | 640 213 | 1538 1796 | 1230 1932 | 21 | 2 22 |
| 686 ZINC | 1000\$ | SEP OCT | 4963 4812 | 3354 2786 | 473 688 | 456 244 | 3069 2652 | 835 1599 | 632 507 | 122 106 | 782 965 | 1815 815 | 7 | 126 22 |
| | TONNES | SEP OCT | 15535 14850 | 10180 8283 | 1457 1997 | 1426 723 | 9598 9167 | 2407 4463 | 2078 1696 | 367 334 | 2295 2989 | 5582 2340 | 7 1 | 402 23 |
| 687 ETAIN | 1000\$ | SEP OCT | 2472 2558 | 869 1002 | 9 58 | 26 106 | 1152 1046 | 72 276 | 1056 879 | 612 463 | 254 749 | 156 151 | 1 326 | 3 6 |
| | TONNES | SEP OCT | 693 716 | 239 282 | 3 16 | 7 35 | 323 291 | 21 76 | 297 244 | 170 131 | 70 64 | 40 39 | 101 | 1 1 |
| 688 URANIUM THORIUM ET ALLIAGES | 1000\$ | SEP OCT | 30 1 | 6 7 | 22 | | | | | | 9 1 | 6 7 | | |
| 689 AUTR MET COMMUNS NON FERREUX | 1000\$ | SEP OCT | 5160 5776 | 9928 9026 | 558 705 | 927 795 | 2210 2082 | 7218 6156 | 745 771 | 365 312 | 1293 1793 | 1359 1753 | 354 628 | 59 100 |
| | TONNES | SEP OCT | 1233 1456 | 2050 1937 | 439 352 | 363 266 | 327 386 | 1471 1343 | 34 54 | 52 44 | 144 209 | 168 260 | 294 454 | 16 24 |
| 691 CONSTRUCT METALL ET PAPIERS | 1000\$ | SEP OCT | 18992 21359 | 18685 19190 | 3962 5466 | 3362 5761 | 3579 3338 | 958 1416 | 2352 2852 | 3740 2259 | 7332 7764 | 3459 4706 | 1667 1939 | 7166 5048 |
| | TONNES | SEP OCT | 29128 43047 | 37856 37188 | 10910 12647 | 5459 8610 | 7780 7610 | 2250 2992 | 5125 6460 | 4211 3704 | 13231 13471 | 5824 7379 | 2982 2859 | 20112 14503 |
| 692 RESERVOIRS FUSITS ETC METALL | 1000\$ | SEP OCT | 8684 8762 | 7594 8165 | 1445 1500 | 2786 3214 | 2201 2052 | 205 343 | 1117 1394 | 435 625 | 3262 3093 | 2285 2307 | 659 723 | 1883 1676 |
| | TONNES | SEP OCT | 16107 14812 | 11739 10064 | 3048 2798 | 4739 3491 | 4741 4734 | 231 515 | 2191 2724 | 505 627 | 5424 4601 | 3000 2766 | 713 855 | 3264 2665 |
| 693 CABL RONCES TREILLIS METAL | 1000\$ | SEP OCT | 9211 9803 | 10334 13239 | 1583 1429 | 2107 2680 | 4562 4914 | 3012 3753 | 341 420 | 534 488 | 2465 2746 | 3832 4389 | 260 294 | 849 1929 |
| | TONNES | SEP OCT | 22648 23895 | 26372 25661 | 2242 1893 | 8515 3702 | 13313 13949 | 9842 11895 | 1221 1519 | 1170 1064 | 5554 6084 | 5268 6466 | 318 450 | 1577 2624 |
| 694 CLOUTERIE ET BOULONNERIE | 1000\$ | SEP OCT | 10259 10756 | 8437 10475 | 1208 1253 | 1301 1882 | 1473 1232 | 777 1048 | 1238 969 | 732 1090 | 4618 4957 | 3906 4650 | 1722 2345 | 1721 1805 |
| | TONNES | SEP OCT | 13271 14047 | 12348 15728 | 1280 | 1443 2378 | 3187 2869 | 2870 3488 | 1777 1485 | 1816 3628 | 5051 5384 | 3046 3559 | 2184 3029 | 3173 2675 |
| 695 OUTILLAGE EN METAUX COMMUNS | 1000\$ | SEP OCT | 16342 17879 | 22167 23986 | 1788 2199 | 3491 3345 | 1612 1602 | 1282 922 | 1596 1792 | 853 1032 | 1822 10521 | 12736 15323 | 1524 1855 | 3805 3264 |
| | TONNES | SEP OCT | 4621 5085 | 6431 7724 | 252 313 | 763 1106 | 128 292 | 14 10 | 962 781 | 1066 1170 | 2650 2996 | 3660 4269 | 629 793 | 948 1169 |
| 697 ARTICLES METAL USAGE DOMEST | 1000\$ | SEP OCT | 10883 17707 | 10926 12115 | 1717 2083 | 1924 2502 | 1522 1529 | 319 350 | 1391 1401 | 511 461 | 3318 3677 | 4551 4552 | 2935 4017 | 3621 4250 |
| | TONNES | SEP OCT | 32316 34974 | 34864 38009 | 4407 5923 | 5289 6242 | 4775 5197 | 1086 1237 | 4613 3971 | 2446 1814 | 14649 16044 | 20474 22020 | 4072 4739 | 5578 6696 |
| 711 CHAUDIERES MOT NON ELECTR | 1000\$ | SEP OCT | 40335 37067 | 31390 79910 | 7677 8396 | 13687 16815 | 4919 2512 | 2763 4117 | 2986 1641 | 6603 6947 | 39877 40390 | 5184 | 7420 11641 | |
| | TONNES | SEP OCT | 25103 74425 | 26956 35473 | 3823 5495 | 4808 8551 | 6150 3749 | 1769 4467 | 1626 1749 | 1188 1399 | 9374 10282 | 10667 14075 | 4130 3150 | 8524 6982 |
| 714 MACHINES DE BUREAU | 1000\$ | SEP OCT | 62856 66938 | 68548 78238 | 16477 14561 | 14425 11361 | 1758 2299 | 1789 2491 | 8697 5949 | 6235 4283 | 24609 26072 | 30841 36423 | 11315 18066 | 15458 23680 |
| | TONNES | SEP OCT | 37500 40894 | 59679 74649 | 4255 4940 | 6141 8958 | 2933 3209 | 795 1171 | 1398 1245 | 943 1119 | 25208 25377 | 41812 48526 | 4106 6123 | 9988 14875 |
| 717 MACH PR TEXT CUIR MAC A COUD | 1000\$ | SEP OCT | 31981 31987 | 78538 99904 | 4297 3244 | 7815 9531 | 1487 2262 | 4398 5338 | 1648 2721 | 1987 19014 | 18218 19014 | 50665 62787 | 6331 4951 | 13673 20027 |
| | TONNES | SEP OCT | 51298 56468 | 88640 113595 | 8839 11318 | 10551 16044 | 9287 5400 | 5812 4947 | 3728 4337 | 3588 5648 | 23757 27341 | 56640 66545 | 5687 8072 | 12049 20411 |
| 719 MACHINES APPAREILS MDA | 1000\$ | SEP OCT | 188416 213957 | 299389 322166 | 24599 30316 | 48002 46543 | 15851 16918 | 8849 10744 | 17940 14835 | 18054 14311 | 104096 115358 | 167215 184994 | 25939 32530 | 57269 65574 |
| | TONNES | SEP OCT | 56069 60116 | 71220 76480 | 9753 11714 | 12665 16661 | 7816 7035 | 3025 2867 | 7058 6474 | 4831 4743 | 27165 29539 | 41878 42215 | 5654 5254 | 8821 9954 |
| 723 FILS CABLES ISOLAT FLEC | 1000\$ | SEP OCT | 12750 13786 | 14923 16170 | 2462 2522 | 3007 4148 | 2324 2678 | 870 845 | 2197 1841 | 1397 1876 | 4948 5727 | 7848 6931 | 819 1088 | 1801 2370 |
| | TONNES | SEP OCT | 61093 63277 | 63518 73270 | 4816 4784 | 5219 9902 | 13172 11606 | 6490 3852 | 10197 10547 | 10144 10547 | 24003 25547 | 35031 41237 | 8905 12339 | 6634 8632 |
| 725 APPAREILS ELECTRODOMESTIQUES | 1000\$ | SEP OCT | 33922 39632 | 28538 37507 | 3544 4192 | 2006 3108 | 1328 1159 | 188 316 | 3188 3172 | 4998 4214 | 11111 12576 | 11967 13264 | 14751 18623 | 9379 16605 |
| | TONNES | SEP OCT | 5292 5833 | 10589 12541 | 356 533 | 578 1063 | 547 321 | 232 143 | 1342 1293 | 2125 2538 | 2639 3083 | 7228 8317 | 408 603 | 426 480 |
| 728 MACH ET APP ELECTRIQUES MDA | 1000\$ | SEP OCT | 101974 96419 | 99932 107166 | 20231 18694 | 16482 18271 | 11201 9868 | 1140 1434 | 28447 23026 | 21258 18891 | 33428 34747 | 49500 57514 | 8667 11075 | 11552 11056 |
| | TONNES | SEP OCT | 3901 4801 | 11351 14376 | 1998 2983 | 4130 7463 | 468 821 | 548 1032 | 219 266 | 389 1410 | 977 4654 | 5019 4654 | 330 221 | 1265 1017 |
| 732 VEHICULES POUR VOIES FERREES | 1000\$ | SEP OCT | 372658 379552 | 394260 484416 | 83368 92603 | 86886 89498 | 47217 70499 | 14422 26907 | 11956 11467 | 4865 3839 | 133894 149346 | 243086 290303 | 51223 55637 | 45091 73869 |
| | TONNES | SEP OCT | 321975 277777 | 235956 306245 | 157048 66309 | 56487 58440 | 13431 66018 | 11147 27576 | 8596 8156 | 3418 2800 | 88609 96822 | 133012 167099 | 36291 40492 | 31852 50330 |
| 733 VEHIC ESOUT NON AUTOMOBILES | 1000\$ | SEP OCT | 10545 13041 | 9498 11201 | 1545 1816 | 2485 2992 | 1122 1346 | 140 178 | 2006 2694 | 222 219 | 4189 5467 | 5158 5791 | 1683 1718 | 1493 2030 |

9

(1) Voir note a) du tab. 5.

import

| Waren - Produits | Monat Mois | EG - CE | | France (1) | | Belg. - Lux. | | Nederland | | Deutschland (BR) | | Italia | | |
|--------------------------------------|---------------|------------|------------------|----------------|----------------|----------------|----------------|--------------|----------------|---------------------|----------------|----------------|--------------|--------------|
| | | 1970 | | intra | extra | intra | extra | intra | extra | intra | extra | intra | extra | |
| | | SFP OCT | SFP OCT | | | | | | | | | | | |
| 734 LÜFTFAHRZEUGE | 1000 \$ | SFP OCT | 15369 16493 | 29945 30300 | 4962 4983 | 4489 4811 | 3713 4817 | 2556 1758 | 2247 1164 | 11499 1740 | 4024 5140 | 7098 17011 | 423 389 | 4303 4980 |
| 735 WASSERFAHRZEUGE | 1000 \$ | SFP OCT | 3744 14659 | 28952 12742 | 1204 908 | 2154 11256 | 118 8176 | 86 189 | 1024 2432 | 904 168 | 1124 2820 | 22685 922 | 274 323 | 2123 207 |
| 812 SANIT U HYG ARTKLE BEIZK U SW | 1000 \$ | SFP OCT | 20309 22758 | 5538 6350 | 6365 6721 | 1096 762 | 3474 3993 | 431 502 | 4872 5656 | 782 1076 | 3106 2774 | 2499 3770 | 2492 2614 | 730 740 |
| 821 MÖBEL | 1000 \$ | SFP OCT | 39895 43223 | 8875 9200 | 12521 13033 | 1668 1765 | 5313 6127 | 548 564 | 11786 12778 | 1253 1597 | 8902 10244 | 4417 4741 | 1373 1041 | 989 533 |
| 831 REISEARTIKEL TAESCHNER U OGL | 1000 \$ | SFP OCT | 4954 6069 | 1587 2046 | 733 786 | 155 187 | 907 941 | 117 100 | 885 1179 | 180 292 | 2240 2926 | 1019 1319 | 189 737 | 116 148 |
| 841 BEKLEIDUNG | 1000 \$ | SFP OCT | 153147 158056 | 54726 55610 | 21748 20788 | 4578 4115 | 21597 20288 | 2044 1987 | 40797 38771 | 5711 5996 | 61781 69236 | 39483 40755 | 7314 8973 | 2810 2757 |
| 842 PELZWAREN | 1000 \$ | SFP OCT | 2356 2421 | 4132 4563 | 106 124 | 218 236 | 385 385 | 139 99 | 382 409 | 226 159 | 1037 1089 | 3358 3945 | 426 414 | 191 124 |
| 851 SCHUHE | 1000 \$ | SFP OCT | 34992 33244 | 7609 7317 | 4994 4196 | 1553 1120 | 6312 5889 | 633 501 | 5258 4795 | 580 879 | 18013 18094 | 4660 4733 | 415 280 | 183 84 |
| 861 FEINMECH U OPT ERZEUGNISSE | 1000 \$ | SFP OCT | 36751 39811 | 42965 46346 | 10107 11623 | 10759 11721 | 4578 5480 | 2557 2468 | 7506 7512 | 8732 10153 | 8308 8243 | 15213 16605 | 6252 6953 | 5704 5399 |
| 862 PHYSICHEMISCHE ERZEUGNISSE | 1000 \$ | SFP OCT | 17219 16170 | 8376 6454 | 3550 3177 | 1601 1178 | 151 1631 | 421 597 | 1656 1583 | 854 983 | 6271 6208 | 3522 3024 | 4231 3471 | 1978 672 |
| 863 KINOFILME BELICHTET ENTWICK | 1000 \$ | SFP OCT | 776 786 | 1203 1953 | 208 151 | 248 246 | 113 148 | 138 93 | 14 25 | 34 21 | 339 410 | 578 577 | 102 52 | 205 116 |
| 864 UHREN | 1000 \$ | SFP OCT | 7139 8414 | 10722 11678 | 1509 1778 | 2209 2457 | 765 999 | 779 956 | 1063 978 | 418 216 | 2408 3056 | 4617 5040 | 1394 1603 | 2699 3009 |
| 891 MUSIKINST PLATTENSCHALLP | 1000 \$ | SFP OCT | 28643 27999 | 16160 15684 | 7771 6964 | 1862 1991 | 2952 3431 | 1803 1918 | 10084 8004 | 3037 2816 | 5873 7076 | 8173 7618 | 1863 2524 | 1285 1341 |
| 892 DRUCKERBEFEHRERERZEUGNISSE | 1000 \$ | SFP OCT | 28202 28313 | 12301 12903 | 13535 14313 | 4739 4775 | 5699 5950 | 503 511 | 3301 3234 | 1166 1813 | 3772 3700 | 4725 4980 | 1895 1616 | 1168 824 |
| 893 KUNSTSTOFFWAPPEN ANG | 1000 \$ | SFP OCT | 25173 26590 | 6083 6235 | 6384 6444 | 1652 1713 | 4871 5638 | 542 674 | 7966 7832 | 786 814 | 4318 4950 | 2410 2389 | 1634 1726 | 699 645 |
| 894 KINDERWAGEN SPORTART SPIELZG | 1000 \$ | SFP OCT | 17984 18730 | 17634 19536 | 5805 5051 | 3263 2910 | 2855 2751 | 1444 1818 | 2753 3524 | 2115 3947 | 4547 5010 | 7840 8192 | 2024 2394 | 2972 2660 |
| 895 BUCHERBINDER | 1000 \$ | SFP OCT | 3843 4532 | 2694 2415 | 1167 1181 | 1123 726 | 657 789 | 204 201 | 660 807 | 225 271 | 546 808 | 793 895 | 813 947 | 349 322 |
| 896 KUNSTGEGENSTÄNDE UND OGL | 1000 \$ | SFP OCT | 1232 1718 | 3303 5533 | 83 165 | 704 856 | 125 449 | 219 229 | 73 71 | 301 845 | 851 953 | 1822 3088 | 100 80 | 257 515 |
| 897 SCHMUCK GOLD UND SILBERWAREN | 1000 \$ | SFP OCT | 7705 9702 | 2212 2214 | 359 1080 | 539 611 | 672 977 | 161 285 | 772 412 | 90 67 | 5148 7027 | 1039 1026 | 154 206 | 383 225 |
| 899 BEARBEITETE WAREN A. N. G. | 1000 \$ | SFP OCT | 10703 11441 | 11992 13548 | 2563 2354 | 2392 2991 | 2054 2227 | 802 885 | 2050 2224 | 1463 1550 | 2766 3240 | 6147 6794 | 1270 1396 | 1190 1328 |
| 911 POSTPAKETE ANDERW N ZUGEFÖRDN | 1000 \$ | SFP OCT | 3869 6308 | 1620 2214 | | | | 37 51 | 9 8 | 3832 6257 | 1611 2206 | | | |
| 931 RUECKWAR U BESOND FIN U AUSF | 1000 \$ | SFP OCT | 427 142 | 515 369 | | | | 307 22 | 247 101 | 120 120 | 268 268 | | | |
| 941 ZOOTIERE HUNDE KATZEN U OGL | 1000 \$ | SFP OCT | 283 354 | 573 670 | 140 149 | 102 140 | 40 64 | 100 67 | 9 12 | 108 112 | 63 69 | 178 266 | 31 60 | 85 85 |
| 951 KRIEGSWAFFEN UND MUNITION | 1000 \$ | SFP OCT | 5148 7735 | 504 964 | | | | | 4943 7297 | 98 498 | 199 322 | 194 215 | 6 116 | 212 251 |
| 961 NICHT IN UMLAUF BEF MUHZEN | 1000 \$ | SFP OCT | 8 51 | 252 737 | 1 | | | 1 | 1 | 4 | 8 29 | 30 40 | 20 | 220 665 |

(1) Siehe Fußnote a), Tab. 5.

TAB. 9

COMMERCE DE LA CEE
par produits

export

| Waren - Produits | Monat Mois | EG - CE | | France (1) | | Belg. - Lux. | | Nederland | | Deutschland (BR) | | Italia | | |
|--------------------------------------|---------------|---------|--------|------------|-------|--------------|-------|-----------|-------|---------------------|-------|--------|-------|-------|
| | | 1970 | | intra | extra | intra | extra | intra | extra | intra | extra | intra | extra | |
| | | SEPT | OCT | SEPT | OCT | SEPT | OCT | SEPT | OCT | SEPT | OCT | SEPT | OCT | |
| 724 AFFONNES | 1000\$ | SEPT | 28815 | 22704 | 3078 | 12029 | 1367 | 957 | 756 | 1235 | 15504 | 3874 | 3110 | 4609 |
| | | OCT | 29862 | 23223 | 5997 | 12483 | 2205 | 339 | 821 | 5171 | 12759 | 1279 | 7080 | 3951 |
| 735 RATEAUX | 1000\$ | SEPT | 3489 | 33114 | 347 | 6642 | 561 | 4719 | 857 | 4261 | 1203 | 10069 | 521 | 7423 |
| | | OCT | 12597 | 82423 | 2273 | 32379 | 1057 | 9117 | 6438 | 6139 | 2648 | 34278 | 181 | 510 |
| 812 APP SANIT HYG CHAUFF ECLAIR | 1000\$ | SEPT | 22376 | 11356 | 2198 | 1760 | 3671 | 223 | 2328 | 835 | 9159 | 6280 | 3031 | 2258 |
| | | OCT | 22359 | 13360 | 2396 | 2617 | 3576 | 339 | 2546 | 1222 | 10338 | 6429 | 3503 | 2753 |
| 921 MEUBL SOMMIEFS LITERIE SIM | 1000\$ | SEPT | 39413 | 16210 | 2081 | 2209 | 11907 | 753 | 4053 | 922 | 15658 | 8271 | 5674 | 4055 |
| | | OCT | 43909 | 17746 | 2947 | 2858 | 12874 | 548 | 3834 | 897 | 17024 | 9121 | 7221 | 4322 |
| 831 ARTI VOYAGE SACS A MAIN ETC | 1000\$ | SEPT | 5002 | 5840 | 757 | 873 | 487 | 57 | 473 | 251 | 1287 | 2299 | 1998 | 2360 |
| | | OCT | 6054 | 7124 | 919 | 1185 | 460 | 62 | 510 | 213 | 1657 | 2312 | 2508 | 3352 |
| 841 VETEMENTS | 1000\$ | SEPT | 164054 | 62205 | 24849 | 13956 | 26636 | 2954 | 19351 | 2430 | 30453 | 18410 | 62765 | 24455 |
| | | OCT | 156429 | 64511 | 24283 | 16487 | 25523 | 2072 | 17956 | 2764 | 29466 | 17449 | 59202 | 25739 |
| 842 FOURRURES SE ART CHAPELLERIE | 1000\$ | SEPT | 2657 | 1877 | 1430 | 613 | 390 | 66 | 212 | 53 | 443 | 846 | 182 | 299 |
| | | OCT | 1261 | 1474 | 1119 | 486 | 312 | 50 | 156 | 38 | 337 | 864 | 237 | 36 |
| 851 CHAUSSURES | 1000\$ | SEPT | 36934 | 40365 | 7323 | 5937 | 1532 | 181 | 2135 | 805 | 3417 | 4665 | 22527 | 28777 |
| | | OCT | 33549 | 42059 | 7947 | 6461 | 1902 | 235 | 1966 | 510 | 2771 | 4053 | 18963 | 30800 |
| 861 APP SCIENTIF ET D OPTIQUE | 1000\$ | SEPT | 42132 | 59245 | 4532 | 8511 | 1727 | 610 | 10417 | 3793 | 20094 | 40762 | 3362 | 5569 |
| | | OCT | 45740 | 67808 | 6092 | 10902 | 2356 | 635 | 10391 | 2706 | 22545 | 45714 | 4356 | 7851 |
| 862 FOURNITURES PHOTOCINEMA | 1000\$ | SEPT | 16549 | 21601 | 3799 | 1550 | 5327 | 8472 | 1655 | 888 | 4863 | 9025 | 900 | 1666 |
| | | OCT | 17047 | 15805 | 6313 | 1616 | 3218 | 3520 | 1331 | 1243 | 4934 | 7977 | 1251 | 1445 |
| 863 FILMS CINEMA IMPRES DEVELOP | 1000\$ | SEPT | 700 | 1384 | 184 | 486 | 114 | 59 | 25 | 9 | 60 | 221 | 317 | 60 |
| | | OCT | 606 | 1520 | 243 | 533 | 49 | 36 | 8 | 11 | 41 | 202 | 265 | 73 |
| 864 MOULOGEPIC | 1000\$ | SEPT | 8644 | 13723 | 2259 | 3042 | 117 | 118 | 154 | 132 | 4472 | 8727 | 1642 | 1704 |
| | | OCT | 9372 | 16242 | 2527 | 3666 | 68 | 161 | 293 | 109 | 4811 | 10363 | 1763 | 1912 |
| 891 INSTR MUSIQUE PHONOS DISQUES | 1000\$ | SEPT | 27339 | 26745 | 2822 | 1954 | 8107 | 1218 | 5318 | 5851 | 8520 | 15160 | 2592 | 2512 |
| | | OCT | 31174 | 26867 | 3281 | 2174 | 9394 | 1493 | 4981 | 4760 | 10124 | 15686 | 3394 | 2734 |
| 892 OUVRAGES IMPRIMES | 1000\$ | SEPT | 26170 | 34852 | 4090 | 10329 | 5124 | 960 | 4720 | 3686 | 6278 | 15278 | 5958 | 499 |
| | | OCT | 26898 | 35805 | 4556 | 11154 | 5829 | 938 | 4201 | 3161 | 6371 | 14902 | 5941 | 5150 |
| 893 OUVR ET ART EN MAT PLAST MOD | 1000\$ | SEPT | 25549 | 13933 | 3587 | 2047 | 4658 | 423 | 3677 | 1217 | 9264 | 7019 | 4563 | 227 |
| | | OCT | 27782 | 15214 | 4304 | 2433 | 5410 | 568 | 3137 | 1151 | 9576 | 7166 | 5355 | 896 |
| 894 VOIT ENFANT ART SPORT JOUETS | 1000\$ | SEPT | 18478 | 19639 | 2693 | 3575 | 1010 | 626 | 2637 | 484 | 5977 | 9079 | 6161 | 5875 |
| | | OCT | 18263 | 24111 | 2641 | 4459 | 1133 | 5535 | 2528 | 450 | 5970 | 8376 | 5991 | 5291 |
| 895 ARTICLES DE BUREAU | 1000\$ | SEPT | 3934 | 6972 | 685 | 1173 | 151 | 109 | 228 | 401 | 2161 | 4342 | 709 | 947 |
| | | OCT | 4916 | 8017 | 727 | 1403 | 163 | 225 | 283 | 367 | 2476 | 4738 | 1267 | 1284 |
| 896 OBJETS D ART ET ANTIQUITE | 1000\$ | SEPT | 921 | 5238 | 332 | 2464 | 121 | 267 | 238 | 324 | 185 | 1952 | 45 | 231 |
| | | OCT | 1245 | 5892 | 494 | 3518 | 137 | 179 | 212 | 323 | 316 | 1491 | 86 | 381 |
| 897 BIJOUTERIE JOAILLERIE ORFÈVRE | 1000\$ | SEPT | 11198 | 17452 | 773 | 2267 | 792 | 275 | 89 | 470 | 2239 | 8676 | 7305 | 5764 |
| | | OCT | 14636 | 19319 | 1060 | 2173 | 286 | 121 | 133 | 873 | 3265 | 6960 | 9892 | 9192 |
| 899 ARTICLES MANUFACTURES NDA | 1000\$ | SEPT | 11084 | 12561 | 2251 | 2397 | 1119 | 475 | 1454 | 484 | 4670 | 6882 | 1590 | 2523 |
| | | OCT | 12318 | 14361 | 2448 | 2767 | 1311 | 791 | 1527 | 621 | 5189 | 7005 | 1843 | 3177 |
| 911 COLIS POSTAUX NON CL MAIL | 1000\$ | SEPT | 1247 | 3060 | 508 | 1613 | 16 | 12 | 723 | 1435 | | | | |
| | | OCT | 1754 | 4567 | 682 | 2613 | | 2 | 1072 | 1952 | | | | |
| 921 MARCH EN PFTOUR TRANSAC SPEC | 1000\$ | SEPT | | 1610 | | | | 328 | | 1282 | | | | |
| | | OCT | | 1662 | | | | 412 | | 1250 | | | | |
| 941 ANTHAUX ZOO CHIENS CHATS SIM | 1000\$ | SEPT | 311 | 294 | 15 | 34 | 79 | 32 | 169 | 81 | 42 | 138 | 6 | 9 |
| | | OCT | 295 | 373 | 15 | 38 | 54 | 31 | 164 | 118 | 46 | 182 | 16 | 4 |
| 951 ARMURERIE MUNITIONS GUERRE | 1000\$ | SEPT | 1204 | 1277 | | | | | 1085 | 397 | 30 | 568 | 89 | 312 |
| | | OCT | 1563 | 1452 | | | | | 1317 | 748 | 56 | 479 | 190 | 225 |
| 961 MONNAIES HORS CIRCUL SE OR | 1000\$ | SEPT | | 201 | | 5 | | | | 59 | | 137 | | |
| | | OCT | | 110 | | 1 | | | | 16 | | 93 | | |

9

(1) Voir note a) du tab. 5.

ENTWICKLUNG DES HANDELS
der wichtigsten Drittländer

TAB. 10

Mio \$

| Période Zeitraum | Grèce Griechenland 1) | | Turquie Türkei 1) | | Royaume-Uni Großbritannien | | Norvège Norwegen | | Suède Schweden | | Danemark Dänemark | |
|-----------------------------|--------------------------|--------|----------------------|--------|-------------------------------|---------|---------------------|--------|-------------------|---------|----------------------|---------|
| | Monde | CE | Welt | EG | Monde | CE | Welt | EG | Monde | CE | Welt | EG |
| Import | | | | | | | | | | | | |
| | | | | | G | | G ^{a)} | | G ^{a)} | | G ^{a)} | |
| 1958 | 564,9 | 204,7 | 315,1 | 101,9 | 10 488,1 | 1 491,5 | 1 309,9 | 463,0 | 2 366,3 | 989,0 | 1 359,4 | 483,5 |
| 1960 | 702,0 | 236,1 | 467,6 | 166,3 | 12 713,9 | 1 853,0 | 1 459,3 | 480,1 | 2 899,2 | 1 154,0 | 1 799,2 | 692,8 |
| 1962 | 701,2 | 303,8 | 622,1 | 188,2 | 12 577,6 | 1 983,9 | 1 654,3 | 517,2 | 3 114,1 | 1 268,8 | 2 122,2 | 802,0 |
| 1963 | 804,2 | 320,2 | 690,6 | 196,9 | 13 496,5 | 2 154,4 | 1 821,0 | 543,1 | 3 389,1 | 1 318,2 | 2 120,1 | 761,2 |
| 1964 | 885,1 | 374,6 | 542,0 | 155,8 | 15 437,7 | 2 563,4 | 1 982,3 | 571,5 | 3 853,0 | 1 440,0 | 2 604,6 | 922,8 |
| 1965 | 1 133,7 | 469,2 | 576,7 | 164,4 | 16 103,1 | 2 785,2 | 2 205,7 | 643,9 | 4 378,4 | 1 643,4 | 2 811,2 | 1 000,1 |
| 1966 | 1 222,9 | 503,9 | 724,7 | 238,6 | 16 671,1 | 3 090,5 | 2 402,6 | 668,8 | 4 573,8 | 1 650,6 | 2 990,0 | 1 028,5 |
| 1967 | 1 186,3 | 527,4 | 690,8 | 240,0 | 17 713,7 | 3 477,2 | 2 746,3 | 690,4 | 4 700,9 | 1 654,9 | 3 133,8 | 1 026,1 |
| 1968 | 1 391,7 | 607,1 | 770,4 | 284,4 | 18 958,6 | 3 761,3 | 2 705,5 | 667,6 | 5 125,5 | 1 755,1 | 3 213,2 | 1 051,7 |
| 1969 | 1 594,2 | 668,9 | 753,9 | 272,6 | 19 956,3 | 3 863,8 | 2 942,9 | 792,0 | 5 899,0 | 2 012,8 | 3 799,2 | 1 274,8 |
| 1970 | | | | | 21 723,5 | 4 373,4 | 3 697,3 | 919,8 | 7 005,2 | 2 376,0 | 4 384,6 | 1 456,8 |
| Part des import. totales 3) | CEE | 42,0 % | CE | 36,2 % | CE | 20,1 % | CE | 24,9 % | CE | 33,9 % | CE | 33,2 % |
| | Etats-Unis | 9,5 % | Etats-Unis | 17,0 % | Etats-Unis | 13,0 % | Suède | 20,1 % | Roy.-Uni | 13,8 % | Suède | 16,0 % |
| 1969 III | 363,8 | 168,0 | 175,8 | 59,7 | 4 893,5 | 926,0 | 690,6 | 186,0 | 1 430,8 | 496,4 | 923,9 | 324,3 |
| IV | 435,0 | 172,4 | 173,9 | 57,2 | 5 101,4 | 1 015,8 | 869,5 | 247,2 | 1 609,5 | 544,6 | 1 037,0 | 350,0 |
| 1970 I | 465,5 | 181,7 | 228,7 | 67,3 | 5 155,7 | 1 036,0 | 803,7 | 212,8 | 1 697,6 | 580,3 | 1 017,1 | 340,4 |
| II | 457,9 | 201,2 | 238,7 | 80,2 | 5 705,5 | 1 106,0 | 937,6 | 245,2 | 1 802,6 | 612,6 | 1 154,1 | 402,5 |
| III | | | 166,8 | 56,3 | 5 197,0 | 1 049,4 | 824,6 | 212,3 | 1 621,5 | 542,7 | 1 007,1 | 337,6 |
| IV | | | | | 5 799,4 | 1 188,0 | 1 130,0 | 248,6 | 1 883,9 | 643,7 | 1 207,9 | 378,0 |
| 1969 O | 137,2 | 53,4 | 55,2 | 18,0 | 1 807,1 | 367,5 | 258,8 | 69,4 | 549,3 | 187,1 | 331,0 | 111,5 |
| N | 133,0 | 61,3 | 59,6 | 19,4 | 1 594,6 | 328,8 | 283,6 | 73,7 | 523,5 | 176,4 | 321,2 | 108,1 |
| D | 164,9 | 57,7 | 59,1 | 19,9 | 1 699,7 | 319,5 | 327,1 | 104,1 | 536,7 | 181,1 | 384,8 | 130,4 |
| 1970 J | 153,7 | 47,6 | 78,7 | 24,6 | 1 782,2 | 340,3 | 259,7 | 72,1 | 584,3 | 191,6 | 325,0 | 105,3 |
| F | 153,1 | 60,2 | 76,6 | 22,8 | 1 631,9 | 351,2 | 273,7 | 59,8 | 545,3 | 194,0 | 336,6 | 113,7 |
| M | 158,7 | 74,0 | 73,4 | 30,4 | 1 741,6 | 344,6 | 270,3 | 80,9 | 568,0 | 194,7 | 355,5 | 121,4 |
| A | 150,1 | 62,7 | 91,7 | 35,4 | 1 940,2 | 395,0 | 311,8 | 81,5 | 637,4 | 215,9 | 403,9 | 142,0 |
| M | 151,0 | 72,7 | 91,2 | 25,3 | 1 798,9 | 336,2 | 305,8 | 75,1 | 589,5 | 202,6 | 358,8 | 121,6 |
| J | 156,7 | 65,8 | 55,9 | 19,5 | 1 966,4 | 374,8 | 320,0 | 88,7 | 575,8 | 194,1 | 391,3 | 138,8 |
| J | | | 75,3 | 26,3 | 1 516,8 | 358,8 | 253,3 | 69,8 | 524,7 | 181,4 | 327,7 | 113,6 |
| A | | | 48,2 | 13,8 | 1 769,4 | 337,4 | 273,9 | 70,4 | 502,7 | 171,4 | 327,4 | 111,6 |
| S | | | 43,3 | 16,3 | 1 910,8 | 353,2 | 293,3 | 72,1 | 594,1 | 189,9 | 352,0 | 112,4 |
| O | | | 46,8 | 14,5 | 1 975,7 | 407,3 | 410,2 | 89,4 | 630,3 | 228,4 | 372,3 | 120,8 |
| N | | | | | 1 899,7 | 384,1 | 388,7 | 85,4 | 633,2 | 205,7 | 421,1 | 130,4 |
| D | | | | | 1 924,0 | 396,7 | 331,1 | 73,8 | 620,4 | 209,6 | 414,4 | 126,8 |
| 1971 J | | | | | 1 840,7 | 401,0 | | | | | | |
| export | | | | | | | | | | | | |
| | | | | | G | | G ^{a)} | | G ^{a)} | | G ^{a)} | |
| 1958 | 231,8 | 98,1 | 264,0 | 89,8 | 9 276,0 | 1 285,7 | 743,3 | 202,0 | 2 087,9 | 647,2 | 1 244,4 | 395,0 |
| 1960 | 203,2 | 66,8 | 320,4 | 106,9 | 10 348,7 | 1 587,9 | 879,2 | 225,9 | 2 564,3 | 811,0 | 1 470,8 | 434,0 |
| 1962 | 248,6 | 88,7 | 381,1 | 154,2 | 11 058,6 | 2 188,1 | 972,9 | 262,3 | 3 222,5 | 961,8 | 1 629,6 | 463,1 |
| 1963 | 290,1 | 95,0 | 368,1 | 139,8 | 11 854,7 | 2 500,0 | 1 073,1 | 289,0 | 3 202,0 | 1 025,8 | 1 870,2 | 539,4 |
| 1964 | 308,6 | 115,6 | 410,8 | 137,6 | 12 341,2 | 2 538,9 | 1 290,3 | 338,3 | 3 671,9 | 1 161,8 | 2 082,2 | 584,1 |
| 1965 | 327,8 | 122,0 | 458,9 | 155,4 | 13 722,2 | 2 744,8 | 1 442,6 | 361,1 | 3 973,1 | 1 234,8 | 2 273,3 | 621,6 |
| 1966 | 406,0 | 144,0 | 490,5 | 171,4 | 14 660,9 | 2 920,5 | 1 561,8 | 379,3 | 4 272,5 | 1 293,2 | 2 401,8 | 610,6 |
| 1967 | 495,2 | 199,9 | 522,7 | 176,7 | 14 372,0 | 2 871,2 | 1 736,4 | 404,4 | 4 527,5 | 1 212,5 | 2 473,9 | 565,9 |
| 1968 | 467,8 | 222,6 | 496,4 | 164,1 | 15 346,3 | 3 099,2 | 1 937,5 | 453,1 | 4 939,4 | 1 338,4 | 2 582,3 | 602,2 |
| 1969 | 553,6 | 249,8 | 536,8 | 214,9 | 17 515,2 | 3 804,1 | 2 202,9 | 560,6 | 5 688,0 | 1 582,2 | 2 956,9 | 680,7 |
| 1970 | | | | | 19 350,6 | 4 209,2 | 2 455,2 | 728,5 | 6 781,8 | 1 870,1 | 3 563,7 | 746,3 |
| Part des export. totales 4) | CE | 45,1 | CE | 40,0 % | CE | 21,8 % | CE | 29,7 % | CE | 27,6 % | CE | 22,7 % |
| | Etats-Unis | 9,8 % | Etats-Unis | 11,2 % | Etats-Unis | 11,7 % | Roy.-Uni | 17,9 % | Roy.-Uni | 12,5 % | Roy.-Uni | 18,9 % |
| 1969 III | 119,9 | 64,4 | 104,0 | 50,7 | 4 376,4 | 904,3 | 510,2 | 134,7 | 1 347,6 | 377,9 | 696,8 | 155,4 |
| IV | 210,9 | 98,3 | 187,9 | 93,8 | 4 712,6 | 989,9 | 573,9 | 158,3 | 1 592,3 | 430,7 | 811,6 | 178,1 |
| 1970 I | 138,9 | 53,1 | 155,8 | 45,1 | 4 680,3 | 1 008,9 | 577,4 | 169,4 | 1 491,4 | 393,1 | 758,1 | 187,8 |
| II | 138,7 | 63,2 | 113,5 | 43,5 | 4 947,9 | 1 079,1 | 702,7 | 178,5 | 1 713,0 | 491,8 | 828,6 | 185,3 |
| III | | | 107,9 | 50,9 | 4 393,6 | 976,7 | 586,0 | 191,4 | 1 628,9 | 481,1 | 800,9 | 175,1 |
| IV | | | | | 5 344,0 | 1 145,1 | 658,0 | 187,7 | 1 930,3 | 502,4 | 904,0 | 198,1 |
| 1969 O | 50,4 | 22,9 | 63,8 | 35,1 | 1 488,1 | 315,9 | 190,9 | 52,9 | 502,9 | 140,8 | 267,9 | 60,9 |
| N | 58,5 | 28,7 | 60,9 | 30,9 | 1 654,0 | 332,8 | 186,2 | 50,2 | 540,0 | 144,4 | 257,8 | 55,6 |
| D | 102,0 | 46,7 | 63,2 | 27,8 | 1 570,5 | 341,2 | 196,8 | 55,2 | 549,4 | 145,5 | 285,9 | 61,6 |
| 1970 J | 50,1 | 19,6 | 56,6 | 19,7 | 1 532,1 | 335,9 | 198,2 | 58,3 | 454,0 | 131,3 | 234,0 | 62,8 |
| F | 42,1 | 16,6 | 46,4 | 13,0 | 1 484,7 | 318,5 | 190,3 | 50,9 | 512,8 | 122,8 | 245,9 | 61,0 |
| M | 46,7 | 16,9 | 52,8 | 12,4 | 1 663,5 | 354,5 | 188,9 | 60,2 | 524,6 | 139,0 | 278,2 | 64,0 |
| A | 44,3 | 20,0 | 47,7 | 18,9 | 1 657,3 | 355,0 | 231,0 | 64,1 | 557,7 | 160,7 | 292,6 | 64,8 |
| M | 48,1 | 20,7 | 33,3 | 12,5 | 1 613,2 | 358,0 | 193,3 | 52,2 | 534,3 | 155,6 | 250,4 | 55,8 |
| J | 46,3 | 22,6 | 32,5 | 12,0 | 1 677,4 | 366,2 | 208,1 | 62,3 | 621,0 | 175,4 | 285,5 | 64,7 |
| J | | | 24,4 | 7,8 | 1 683,8 | 362,5 | 165,0 | 50,7 | 527,2 | 171,1 | 248,4 | 55,6 |
| A | | | 37,3 | 17,0 | 1 094,8 | 267,6 | 180,0 | 51,1 | 518,1 | 135,6 | 266,2 | 54,4 |
| S | | | 46,2 | 26,2 | 1 615,1 | 346,6 | 241,1 | 89,5 | 583,6 | 174,3 | 286,3 | 65,1 |
| O | | | 61,9 | 31,9 | 1 721,0 | 372,0 | 226,9 | 66,1 | 603,7 | 165,6 | 307,2 | 67,2 |
| N | | | | | 1 824,6 | 383,4 | 204,2 | 55,3 | 691,8 | 170,2 | 312,4 | 62,8 |
| D | | | | | 1 798,4 | 389,7 | 226,9 | 66,3 | 634,8 | 166,6 | 284,5 | 68,1 |
| 1971 J | | | | | 1 520,2 | 336,2 | | | | | | |

1) Assoziiert. 2) Ab 1959.
3) Anteil der EG und des wichtigsten Nicht-EG-Landes in vH des Gesamthandels im letztverfügbaren Jahr.

1) Pays associé. 2) A partir de 1959.
3) Pourcentages du commerce avec les CE et avec le principal autre pays partenaire, par rapport au commerce total dans la dernière année disponible

TAB. 10

ÉVOLUTION DU COMMERCE
des principaux pays tiers

Mio \$

| Période Zeitraum | Suisse Schweiz | | Autriche Österreich | | Portugal | | Irlande Irland | | Finlande Finnland | | Espagne Spanien | |
|-----------------------------|-------------------|-----------------|------------------------|------------------|-------------|------------------|-------------------|------------------|----------------------|------------------|--------------------|------------------|
| | Monde | CE | Welt | EG | Monde | CE | Welt | EG | Monde | CE | Welt | EG |
| Import | | | | | | | | | | | | |
| 1958 | 1 707,1 | 1 003,3 | 1 073,5 | 583,3 | 479,4 | 187,7 | 555,5 | 61,7 | 728,5 | 213,8 | 872,5 | 196,6 |
| 1960 | 2 245,1 | 1 369,9 | 1 415,8 | 799,6 | 543,8 | 208,4 | 633,9 | 82,1 | 1 063,4 | 367,2 | 722,9 | 182,2 |
| 1962 | 3 021,7 | 1 907,3 | 1 552,1 | 919,1 | 586,5 | 214,8 | 766,2 | 121,2 | 1 228,3 | 413,2 | 1 569,4 | 467,1 |
| 1963 | 3 255,3 | 2 084,1 | 1 675,4 | 976,6 | 650,9 | 225,6 | 857,9 | 130,7 | 1 208,4 | 361,8 | 1 955,2 | 656,5 |
| 1964 | 3 616,3 | 2 242,6 | 1 863,3 | 1 095,8 | 761,0 | 251,6 | 973,9 | 152,3 | 1 505,0 | 447,5 | 2 259,1 | 811,9 |
| 1965 | 3 706,4 | 2 305,1 | 2 100,2 | 1 243,2 | 895,9 | 313,0 | 1 040,5 | 158,9 | 1 645,7 | 507,7 | 3 018,8 | 1 127,7 |
| 1966 | 3 957,3 | 2 351,6 | 2 327,2 | 1 367,5 | 1 011,6 | 349,8 | 1 043,3 | 140,8 | 1 726,4 | 492,3 | 3 590,7 | 1 345,2 |
| 1967 | 4 216,2 | 2 513,4 | 2 309,3 | 1 352,8 | 1 013,3 | 340,0 | 1 074,0 | 156,6 | 1 810,8 | 493,6 | 3 483,7 | 1 286,7 |
| 1968 | 4 519,7 | 2 687,0 | 2 497,0 | 1 433,8 | 1 043,0 | 355,9 | 1 174,3 | 192,0 | 2 090,1 | 552,2 | 3 505,3 | 1 211,0 |
| 1969 | 5 290,3 | 3 073,6 | 2 825,3 | 1 595,5 | 1 230,7 | 428,1 | 1 413,4 | 219,4 | 2 022,6 | 553,0 | 4 232,9 | 1 470,2 |
| 1970 | 6 467,0 | 3 778,4 | 3 548,6 | 1 989,8 | 1 555,6 | 515,5 | 1 568,9 | 258,6 | 2 637,4 | 708,7 | 4 747,1 | 1 562,1 |
| Part des import. totales 1) | CE Etats-Unis | 58,4 % 8,5 % | CE Suisse | 56,1 % 7,4 % | CE Roy.-Uni | 33,1 % 14,1 % | CE Roy.-Uni | 16,5 % 53,5 % | CE Suède | 26,9 % 16,1 % | CE Etats-Unis | 32,9 % 18,9 % |
| 1969 III | 1 323,2 | 766,3 | 714,5 | 397,9 | 257,3 | 93,7 | 336,2 | 50,4 | 480,8 | 129,8 | 1 045,4 | 347,5 |
| 1969 IV | 1 501,8 | 866,0 | 776,9 | 441,3 | 522,3 | 176,9 | 373,1 | 53,7 | 603,4 | 174,5 | 1 201,5 | 387,4 |
| 1970 I | 1 505,6 | 871,4 | 793,8 | 438,4 | 262,9 | 85,2 | 366,9 | 57,7 | 548,4 | 153,5 | 1 149,6 | 398,1 |
| 1970 II | 1 662,0 | 962,8 | 878,9 | 493,4 | 350,6 | 119,6 | 400,0 | 65,8 | 646,9 | 175,4 | 1 268,6 | 419,3 |
| 1970 III | 1 571,0 | 935,4 | 896,1 | 505,0 | 420,3 | 143,8 | 371,8 | 59,1 | 639,0 | 176,9 | 1 113,4 | 365,9 |
| 1970 IV | 1 709,3 | 1 009,3 | 980,4 | 552,2 | 522,3 | 167,0 | 431,0 | 76,2 | 803,6 | 203,2 | 1 215,7 | 378,8 |
| 1969 O | 521,7 | 300,5 | 277,7 | 159,4 | 122,0 | 40,6 | 137,1 | 19,0 | 205,9 | 63,9 | 418,2 | 134,6 |
| 1969 N | 475,5 | 275,0 | 251,4 | 141,6 | 156,2 | 54,4 | 116,3 | 17,0 | 178,0 | 43,7 | 399,7 | 127,9 |
| 1969 D | 504,6 | 290,5 | 247,8 | 140,3 | 244,2 | 83,2 | 119,7 | 17,8 | 219,5 | 66,9 | 383,6 | 124,9 |
| 1970 J | 462,0 | 262,9 | 248,8 | 137,1 | 47,7 | 17,3 | 121,4 | 18,8 | 182,9 | 41,8 | 410,1 | 131,5 |
| 1970 F | 504,1 | 290,5 | 259,9 | 141,9 | 88,8 | 27,2 | 125,7 | 19,5 | 176,6 | 47,7 | 360,8 | 131,2 |
| 1970 M | 539,5 | 318,0 | 285,1 | 159,4 | 126,4 | 40,7 | 119,8 | 19,4 | 188,9 | 64,0 | 378,7 | 135,4 |
| 1970 A | 590,2 | 346,9 | 300,0 | 170,1 | 133,8 | 43,5 | 141,1 | 24,2 | 234,1 | 67,0 | 478,7 | 163,7 |
| 1970 M | 497,7 | 285,4 | 265,2 | 148,5 | 93,2 | 34,8 | 135,5 | 21,0 | 216,3 | 54,7 | 352,7 | 113,7 |
| 1970 J | 574,0 | 330,5 | 313,7 | 174,9 | 123,6 | 41,4 | 123,4 | 20,7 | 196,4 | 53,1 | 437,2 | 141,9 |
| 1970 J | 577,3 | 350,4 | 313,1 | 179,0 | 127,8 | 42,1 | 131,4 | 21,6 | 206,2 | 60,6 | 407,5 | 140,0 |
| 1970 A | 458,7 | 266,7 | 275,3 | 155,4 | 138,4 | 49,8 | 114,3 | 18,5 | 190,0 | 55,3 | 345,9 | 114,1 |
| 1970 S | 535,0 | 318,2 | 307,7 | 170,5 | 154,2 | 51,9 | 126,2 | 18,9 | 242,8 | 61,0 | 360,9 | 111,8 |
| 1970 O | 586,2 | 343,9 | 330,5 | 187,3 | 121,7 | 42,8 | 152,4 | 26,6 | 230,0 | 60,4 | 420,3 | 127,2 |
| 1970 N | 557,3 | 323,0 | 328,0 | 186,3 | 142,0 | 43,3 | 140,9 | 24,4 | 236,0 | 59,8 | 400,6 | 121,6 |
| 1970 D | 587,2 | 342,3 | 321,9 | 179,7 | 258,6 | 80,9 | 137,7 | 25,2 | 337,6 | 83,0 | 394,7 | 130,0 |
| 1971 J | 485,6 | 278,2 | | | | | | | | | 402,4 | 122,5 |
| export | | | | | | | | | | | | |
| 1958 | 1 547,2 | 606,2 | 917,8 | 455,5 | 287,6 | 71,2 | 366,0 | 17,0 | 774,6 | 207,1 | 485,8 | 136,9 |
| 1960 | 1 892,0 | 782,3 | 1 119,9 | 562,7 | 325,3 | 70,6 | 426,7 | 27,7 | 989,0 | 278,1 | 726,8 | 279,9 |
| 1962 | 2 229,3 | 935,9 | 1 263,2 | 631,6 | 367,0 | 84,8 | 487,2 | 30,8 | 1 104,1 | 316,2 | 734,2 | 278,5 |
| 1963 | 2 429,8 | 1 027,6 | 1 325,2 | 662,2 | 416,9 | 90,5 | 548,5 | 43,7 | 1 149,4 | 342,2 | 735,6 | 278,8 |
| 1964 | 2 667,1 | 1 079,4 | 1 444,3 | 686,6 | 512,2 | 106,0 | 622,7 | 72,0 | 1 291,3 | 394,8 | 954,7 | 371,5 |
| 1965 | 2 992,7 | 1 191,7 | 1 600,3 | 746,6 | 569,3 | 117,1 | 627,0 | 79,6 | 1 426,8 | 400,2 | 966,5 | 345,1 |
| 1966 | 3 305,4 | 1 256,6 | 1 683,1 | 751,1 | 626,8 | 119,4 | 681,6 | 74,9 | 1 505,3 | 413,9 | 1 253,5 | 419,6 |
| 1967 | 3 522,8 | 1 265,2 | 1 808,2 | 735,6 | 684,6 | 115,5 | 784,3 | 66,7 | 1 634,6 | 386,0 | 1 384,1 | 446,6 |
| 1968 | 4 037,2 | 1 474,3 | 1 989,1 | 803,3 | 734,0 | 123,1 | 795,4 | 71,4 | 2 146,8 | 528,5 | 1 589,2 | 454,1 |
| 1969 | 4 656,1 | 1 742,3 | 2 412,3 | 999,3 | 822,6 | 149,3 | 890,6 | 99,1 | 1 984,7 | 475,9 | 1 900,2 | 597,8 |
| 1970 | 5 710,7 | 2 406,2 | 2 856,6 | 1 125,8 | 945,8 | 173,0 | 1 034,9 | 119,6 | 2 306,4 | 536,2 | 2 387,0 | 862,0 |
| Part des export. totales 1) | CE Etats-Unis | 37,4 % 9,0 % | CE Suisse | 39,4 % 10,4 % | CE Roy.-Uni | 18,3 % 20,4 % | CE Roy.-Uni | 11,6 % 65,8 % | CE Roy.-Uni | 23,2 % 17,4 % | CE Etats-Unis | 36,1 % 14,1 % |
| 1969 III | 1 136,2 | 412,1 | 624,5 | 256,0 | 192,6 | 32,4 | 231,9 | 25,8 | 519,1 | 133,5 | 402,4 | 111,6 |
| 1969 IV | 1 345,3 | 498,3 | 681,2 | 271,8 | 273,8 | 53,5 | 242,6 | 27,7 | 579,9 | 137,1 | 575,7 | 190,1 |
| 1970 I | 1 163,8 | 446,9 | 647,9 | 260,2 | 163,2 | 29,8 | 238,8 | 30,0 | 496,9 | 117,6 | 550,6 | 206,8 |
| 1970 II | 1 312,9 | 496,9 | 717,5 | 282,8 | 229,6 | 45,1 | 248,6 | 29,1 | 582,4 | 136,9 | 616,4 | 229,7 |
| 1970 III | 1 234,4 | 448,2 | 724,1 | 292,2 | 205,7 | 36,9 | 261,3 | 31,8 | 591,2 | 143,5 | 509,1 | 173,9 |
| 1970 IV | 1 427,7 | 526,6 | 767,3 | 290,8 | 347,7 | 61,4 | 283,6 | 28,9 | 637,2 | 138,6 | 712,4 | 251,6 |
| 1969 O | 466,7 | 178,6 | 243,9 | 100,7 | 71,3 | 11,9 | 86,6 | 9,3 | 210,7 | 46,8 | 148,1 | 40,3 |
| 1969 N | 428,4 | 154,9 | 225,6 | 90,0 | 91,8 | 17,4 | 83,6 | 8,7 | 170,1 | 42,4 | 182,0 | 50,3 |
| 1969 D | 450,2 | 164,8 | 211,7 | 79,7 | 110,6 | 24,2 | 72,3 | 9,7 | 199,1 | 47,9 | 245,6 | 99,5 |
| 1970 J | 345,5 | 136,1 | 187,8 | 80,1 | 38,7 | 5,8 | 82,2 | 10,9 | 180,5 | 47,8 | 205,2 | 88,0 |
| 1970 F | 396,4 | 151,0 | 215,6 | 86,2 | 61,5 | 11,2 | 78,6 | 10,0 | 142,1 | 30,3 | 155,0 | 51,3 |
| 1970 M | 421,9 | 159,9 | 244,5 | 93,9 | 63,0 | 12,8 | 78,0 | 9,1 | 174,3 | 39,5 | 190,4 | 67,5 |
| 1970 A | 450,9 | 178,7 | 244,2 | 97,3 | 81,5 | 15,0 | 80,3 | 10,2 | 194,0 | 43,1 | 201,9 | 75,3 |
| 1970 M | 397,2 | 146,4 | 217,1 | 86,1 | 70,8 | 13,9 | 88,9 | 9,2 | 196,5 | 45,3 | 202,6 | 71,2 |
| 1970 J | 464,8 | 171,8 | 256,1 | 99,5 | 77,3 | 16,2 | 79,4 | 9,7 | 191,9 | 48,6 | 211,9 | 83,2 |
| 1970 J | 450,9 | 163,8 | 248,9 | 102,5 | 63,0 | 11,9 | 85,6 | 13,3 | 186,3 | 49,0 | 171,9 | 61,8 |
| 1970 A | 337,0 | 117,4 | 217,6 | 85,7 | 68,7 | 11,9 | 79,7 | 9,2 | 196,3 | 48,5 | 161,7 | 51,8 |
| 1970 S | 446,6 | 167,0 | 257,6 | 104,0 | 74,0 | 13,0 | 96,0 | 9,2 | 208,6 | 46,0 | 175,5 | 60,3 |
| 1970 O | 476,6 | 177,5 | 259,2 | 100,5 | 73,9 | 15,0 | 102,2 | 10,7 | 217,1 | 44,7 | 180,9 | 63,6 |
| 1970 N | 465,5 | 172,7 | 256,1 | 101,3 | 121,3 | 17,6 | 93,6 | 8,2 | 202,3 | 43,1 | 239,0 | 87,6 |
| 1970 D | 485,6 | 176,4 | 252,0 | 89,0 | 152,5 | 28,9 | 87,9 | 10,0 | 217,7 | 50,7 | 292,6 | 100,5 |
| 1971 J | 383,6 | 150,5 | | | | | | | | | 275,5 | 110,3 |

1) Anteil der EG und des wichtigsten Nicht-EG-Landes in vH des Gesamthandels im letztverfügbaren Jahr.

1) Pourcentages du commerce avec les CE et avec le principal autre pays partenaire, par rapport au commerce total dans la dernière année disponible.

ENTWICKLUNG DES HANDELS
der wichtigsten Drittländer

TAB. 10

Mio \$

| Période Zeitraum | Yougoslavie Jougoslawien | | Pologne Polen | | Rép. Afrique du Sud Republik Südafrika | | Etats-Unis Vereinigte Staaten | | Canada Kanada | | Brésil Brasilien | | |
|-----------------------------|-----------------------------|--------|------------------|--------|---|--------|----------------------------------|----------|------------------|---------|---------------------|--------|-------|
| | Monde | CE | Welt | EG | Monde | CE | Welt | EG | Monde | CE | Welt | EG | |
| Import | | | | | | | | | | | | | |
| | | | | | G (fob) | | (fob) | | (fob) | | G | | |
| 1958 | 684,6 | 187,2 | 1 226,8 | 138,1 | 1 555,4 | 282,4 | 13 208,0 | 1 657,2 | 5 351,2 | 252,8 | 1 352,9 | 234,5 | |
| 1960 | 326,4 | 268,9 | 1 495,0 | 150,8 | 1 556,0 | 295,5 | 15 014,0 | 2 258,4 | 5 663,2 | 301,9 | 1 462,8 | 294,3 | |
| 1962 | 887,5 | 251,6 | 1 885,4 | 134,4 | 1 436,2 | 278,5 | 16 240,3 | 2 439,3 | 5 851,8 | 318,8 | 1 475,5 | 302,1 | |
| 1963 | 1 056,7 | 284,8 | 1 979,0 | 163,8 | 1 697,6 | 334,5 | 17 013,7 | 2 515,0 | 6 081,4 | 316,7 | 1 487,0 | 297,2 | |
| 1964 | 1 321,6 | 373,6 | 2 072,3 | 187,2 | 2 150,0 | 433,2 | 18 599,9 | 2 831,3 | 6 943,5 | 376,4 | 1 265,6 | 210,8 | |
| 1965 | 1 288,6 | 330,2 | 2 340,3 | 208,6 | 2 461,2 | 521,0 | 21 290,0 | 3 326,6 | 7 985,9 | 475,4 | 1 097,5 | 186,8 | |
| 1966 | 1 575,6 | 410,0 | 2 494,1 | 239,6 | 2 306,8 | 460,1 | 25 366,6 | 4 098,4 | 9 126,8 | 509,4 | 1 497,0 | 257,7 | |
| 1967 | 1 707,6 | 656,9 | 2 644,8 | 268,2 | 2 689,7 | 607,7 | 26 732,3 | 4 444,8 | 10 251,4 | 579,8 | 1 670,2 | 319,7 | |
| 1968 | 1 796,5 | 701,2 | 2 853,1 | 361,9 | 2 637,9 | 646,1 | 33 001,8 | 5 856,1 | 11 424,1 | 612,1 | 2 131,9 | 446,4 | |
| 1969 | 2 134,8 | 835,7 | 3 210,1 | 378,0 | 2 991,7 | 706,1 | 35 870,4 | 5 787,4 | 13 136,5 | 730,0 | 2 264,7 | 503,6 | |
| 1970 | | | 3 607,5 | 372,5 | | | 39 963,2 | 6 611,8 | | | | | |
| Part des import. totales 1) | CE | 39,2 % | CE | 10,3 % | CE | 23,6 % | CE | 16,5 % | CE | 5,6 % | CE | 22,2 % | |
| | U.R.S.S. | 7,9 % | U.R.S.S. | 37,7 % | Roy.-Uni | 23,4 % | Canada | 27,8 % | Etats-Unis | 72,7 % | Etats-Unis | 30,1 % | |
| 1969 | 540,7 | 219,5 | 770,6 | 94,7 | 798,1 | 193,6 | 9 122,4 | 1 540,5 | 3 097,5 | 184,3 | 588,9* | 129,1* | |
| III | 554,9 | 222,7 | 1 021,5 | 123,4 | 807,6 | 178,7 | 9 598,7 | 1 526,3 | 3 500,4 | 205,7 | 588,9* | 129,1* | |
| 1970 | 527,4 | 227,0 | 726,8 | 83,7 | | | 9 455,7 | 1 525,2 | 3 085,2 | 148,8 | | | |
| II | 710,0 | 297,7 | 970,6 | 108,4 | | | 10 070,5 | 1 655,8 | 3 635,8 | 200,9 | | | |
| III | 813,7 | 317,7 | 839,4 | 82,3 | | | 9 822,7 | 1 636,4 | 3 270,3 | 197,5 | | | |
| IV | | | 1 072,7 | 98,5 | | | 10 618,0 | 1 976,2 | | | | | |
| 1969 | A | 169,6 | 70,9 | 270,9 | 32,8 | 263,3* | 65,7* | 2 886,9 | 493,2 | 886,4 | 58,5 | | |
| S | 165,8 | 64,3 | 276,6 | 36,6 | 271,5 | 62,2 | 3 106,2 | 480,9 | 1 147,8 | 63,8 | | | |
| O | 184,0 | 73,0 | 259,3 | 28,5 | 269,2* | 59,6* | 3 435,8 | 578,0 | 1 208,2 | 68,9 | | | |
| N | 163,4 | 68,5 | 291,0 | 35,4 | 269,2* | 59,6* | 2 948,1 | 479,8 | 1 137,2 | 71,7 | | | |
| D | 207,5 | 81,2 | 471,2 | 59,5 | 269,2* | 59,6* | 3 214,7 | 498,5 | 1 154,0 | 65,1 | | | |
| 1970 | J | 174,4 | 73,4 | 150,3 | 19,8 | | | 3 125,5 | 488,5 | 990,2 | 48,6 | | |
| F | 164,2 | 68,8 | 239,5 | 25,7 | | | 2 944,3 | 495,9 | 979,7 | 45,6 | | | |
| M | 188,8 | 75,7 | 336,4 | 38,0 | | | 3 385,9 | 540,8 | 1 115,3 | 54,6 | | | |
| A | 227,7 | 97,4 | 273,8 | 35,4 | | | 3 391,4 | 580,8 | 1 201,5 | 71,9 | | | |
| M | 216,3 | 90,5 | 302,9 | 33,1 | | | 3 174,9 | 515,8 | 1 180,2 | 68,8 | | | |
| J | 266,0 | 109,9 | 393,9 | 39,9 | | | 3 504,2 | 561,2 | 1 254,6 | 60,2 | | | |
| J | 308,0 | 113,3 | 244,9 | 26,8 | | | 3 312,0 | 564,6 | 1 134,6 | 72,0 | | | |
| A | 260,6 | 105,0 | 289,7 | 32,7 | | | 3 116,5 | 536,0 | 967,2 | 67,5 | | | |
| S | 245,0 | 99,5 | 304,8 | 23,3 | | | 3 394,3 | 535,8 | 1 168,5 | 58,0 | | | |
| O | 288,9 | 104,1 | 280,7 | 28,2 | | | 3 656,4 | 584,9 | 1 104,9 | 68,3 | | | |
| N | 246,9 | 100,0 | 321,7 | 30,0 | | | 3 405,8 | 605,3 | | | | | |
| D | | | 470,3 | 40,3 | | | 3 555,5 | 606,0 | | | | | |
| export | | | | | | | | | | | | | |
| | | | | | N | | N | | G | | N | | |
| 1958 | 441,7 | 125,3 | 1 059,4 | 120,1 | 1 059,9 | 174,5 | 17 751,0 | 2 400,0 | 5 080,1 | 437,0 | 1 243,0 | 217,8 | |
| 1960 | 566,2 | 144,9 | 1 325,5 | 137,5 | 1 104,5 | 190,4 | 20 358,0 | 3 403,2 | 5 562,0 | 456,4 | 1 270,7 | 241,1 | |
| 1962 | 691,1 | 188,4 | 1 646,1 | 171,0 | 1 332,8 | 255,9 | 21 285,5 | 3 583,7 | 5 933,4 | 431,3 | 1 214,6 | 289,6 | |
| 1963 | 790,3 | 268,3 | 1 770,0 | 179,9 | 1 386,4 | 272,2 | 22 921,7 | 3 887,2 | 6 472,7 | 451,6 | 1 407,0 | 393,7 | |
| 1964 | 892,4 | 245,4 | 2 096,4 | 207,9 | 1 458,5 | 272,7 | 25 987,3 | 4 482,4 | 7 698,5 | 524,5 | 1 430,9 | 373,0 | |
| 1965 | 1 091,5 | 277,2 | 2 227,9 | 234,8 | 1 474,5 | 274,6 | 27 006,0 | 4 905,9 | 8 107,2 | 588,2 | 1 595,7 | 412,4 | |
| 1966 | 1 229,0 | 439,8 | 2 272,1 | 253,2 | 1 667,9 | 312,3 | 29 899,1 | 5 264,4 | 9 551,4 | 596,9 | 1 741,2 | 430,6 | |
| 1967 | 1 252,9 | 371,5 | 2 526,6 | 251,6 | 1 898,0 | 339,3 | 31 237,0 | 5 585,5 | 10 555,3 | 637,2 | 1 654,6 | 452,4 | |
| 1968 | 1 259,5 | 353,4 | 2 857,8 | 288,4 | 2 110,2 | 371,1 | 33 924,9 | 5 995,5 | 12 558,0 | 706,3 | 1 881,3 | 479,5 | |
| 1969 | 1 473,3 | 471,7 | 3 143,4 | 311,5 | 2 147,2 | 400,1 | 37 444,3 | 6 875,0 | 13 754,0 | 787,4 | 2 311,2 | 683,0 | |
| 1970 | | | 3 547,6 | 414,8 | | | 43 226,4 | 8 423,3 | 16 134,5 | 1 153,4 | | | |
| Part des export. totales 1) | CE | 32,0 % | CE | 11,7 % | CE | 18,6 % | CE | 19,5 % | CE | 7,1 % | CE | 29,6 % | |
| | U.R.S.S. | 14,0 % | U.R.S.S. | 35,3 % | Roy.-Uni | 33,3 % | Canada | 21,0 % | Etats-Unis | 65,3 % | Etats-Unis | 26,4 % | |
| 1969 | 394,2 | 120,0 | 743,5 | 66,0 | 545,3 | 91,5 | 9 320,3 | 1 736,8 | 3 307,1 | 195,7 | 625,7* | 182,2* | |
| III | 439,6 | 141,9 | 935,6 | 102,9 | 555,7 | 113,7 | 10 381,4 | 1 946,6 | 3 732,6 | 225,2 | 625,7* | 182,2* | |
| 1970 | J | 382,0 | 140,8 | 738,7 | 79,0 | | | 10 353,9 | 2 036,3 | 3 643,7 | 230,9 | | |
| II | 414,8 | 133,9 | 915,0 | 101,1 | | | 11 361,5 | 2 280,2 | 4 221,4 | 282,6 | | | |
| III | 415,0 | 136,0 | 788,4 | 102,3 | | | 10 273,0 | 1 957,2 | 3 958,6 | 287,6 | | | |
| IV | | | 1 057,1 | 132,4 | | | 11 256,9 | 2 159,6 | 4 274,5 | 352,3 | | | |
| 1969 | A | 126,8 | 35,0 | 226,5 | 21,8 | 181,5* | 31,9* | 3 174,3 | 566,9 | 1 026,4 | 63,3 | 192,6* | 56,9* |
| S | 117,6 | 41,3 | 365,0 | 28,9 | 182,3 | 27,7 | 3 142,7 | 600,0 | 1 191,1 | 68,6 | 192,6* | 56,9* | |
| O | 145,6 | 48,1 | 194,1 | 23,2 | 185,2* | 37,9* | 3 591,7 | 659,0 | 1 247,8 | 59,8 | 192,6* | 56,9* | |
| N | 136,1 | 42,9 | 274,0 | 31,9 | 185,2* | 37,9* | 3 419,5 | 645,8 | 1 176,3 | 72,7 | 192,6* | 56,9* | |
| D | 158,0 | 50,9 | 467,5 | 47,8 | 185,2* | 37,9* | 3 370,2 | 641,9 | 1 308,4 | 92,8 | 192,6* | 56,9* | |
| 1970 | J | 130,7 | 46,3 | 146,8 | 15,4 | | | 3 298,4 | 651,9 | 1 244,4 | 80,0 | | |
| F | 128,6 | 45,6 | 219,2 | 26,3 | | | 3 432,1 | 675,7 | 1 159,7 | 78,5 | | | |
| M | 122,6 | 49,0 | 372,0 | 37,3 | | | 3 623,4 | 708,7 | 1 239,6 | 72,4 | | | |
| A | 145,0 | 48,5 | 234,0 | 26,2 | | | 3 648,5 | 725,6 | 1 363,2 | 88,8 | | | |
| M | 122,3 | 40,3 | 270,9 | 31,8 | | | 3 942,3 | 873,9 | 1 385,8 | 88,0 | | | |
| J | 147,6 | 45,1 | 410,1 | 43,1 | | | 3 770,7 | 680,7 | 1 472,4 | 101,6 | | | |
| J | 149,1 | 49,3 | 206,0 | 25,4 | | | 3 591,9 | 691,4 | 1 431,0 | 119,4 | | | |
| A | 112,6 | 38,3 | 244,9 | 29,9 | | | 3 307,0 | 631,1 | 1 185,3 | 85,7 | | | |
| S | 153,4 | 48,4 | 337,5 | 47,0 | | | 3 374,0 | 634,8 | 1 342,3 | 82,6 | | | |
| O | 138,3 | 45,9 | 265,1 | 36,3 | | | 3 975,3 | 753,6 | 1 421,5 | 118,1 | | | |
| N | 137,7 | 45,8 | 318,5 | 45,1 | | | 3 544,8 | 669,3 | 1 500,5 | 135,4 | | | |
| D | | | 473,5 | 51,0 | | | 3 736,9 | 736,6 | 1 352,0 | 98,8 | | | |

* Durchschnitt mehrerer aufeinanderfolgender Monate.
1) Anteil der EG und des wichtigsten Nicht-EG-Landes in vH des Gesamthandels im letztverfügbaren Jahr.

* Moyenne de plusieurs mois successifs.
1) Pourcentages du commerce avec les CE et avec le principal autre pays partenaire, par rapport au commerce total dans la dernière année disponible.

TAB. 10

ÉVOLUTION DU COMMERCE
des principaux pays tiers

Mio \$

| Période Zeitraum | Argentine Argentinien | | Israël Israel | | Union Indienne Indien | | Japon Japan | | Australie Australien | |
|--------------------------------|--------------------------|------------------|------------------|------------------|--------------------------|------------------|------------------|-----------------|-------------------------|------------------|
| | Monde | CE | Welt | EG | Monde | CE | Welt | EG | Monde | CE |
| Import | | | | | | | | | | |
| 1958 | 1 232,6 | 314,5 | 433,2 | 111,5 | 1 814,8 | 343,7 | 3 033,4 | 148,8 | 1 797,2 | 182,0 |
| 1960 | 1 190,0 | 331,2 | 502,7 | 146,0 | 2 123,6 | 387,2 | 4 492,4 | 209,0 | 2 370,2 | 261,4 |
| 1962 | 1 357,0 | 413,1 | 628,1 | 147,9 | 2 230,6 | 325,0 | 5 636,5 | 343,0 | 2 236,6 | 241,8 |
| 1963 | 980,9 | 295,9 | 671,5 | 154,9 | 2 056,6 | 279,5 | 6 738,5 | 396,2 | 2 480,9 | 279,7 |
| 1964 | 1 077,4 | 303,4 | 826,0 | 240,4 | 2 270,6 | 314,9 | 7 937,5 | 444,1 | 2 981,4 | 331,1 |
| 1965 | 1 198,6 | 271,2 | 837,5 | 202,2 | 2 818,6 | 441,6 | 8 184,3 | 391,3 | 3 322,1 | 404,2 |
| 1966 | 1 124,6 | 266,8 | 832,6 | 198,0 | 2 747,9 | 376,1 | 9 522,7 | 446,6 | 3 246,2 | 403,6 |
| 1967 | 1 095,6 | 270,4 | 754,6 | 183,4 | 2 691,3 | 357,1 | 11 675,6 | 662,5 | 3 512,3 | 451,5 |
| 1968 | 1 169,2 | 275,7 | 1 081,0 | 316,5 | 2 509,5 | 327,4 | 12 988,8 | 736,9 | 3 910,7 | 471,2 |
| 1969 | 1 576,1 | 383,1 | 1 318,3 | 396,4 | 2 122,1 | 250,7 | 15 023,5 | 820,6 | 4 058,1 | 498,2 |
| 1970 | | | | | | | 18 881,2 | 1 117,1 | | |
| Part des import. totales 1) | CE Etats-Unis | 24,3 % 21,9 % | CE Etats-Unis | 30,1 % 23,6 % | CE Etats-Unis | 11,8 % 31,5 % | CE Etats-Unis | 5,9 % 29,5 % | CE Etats-Unis | 12,3 % 25,0 % |
| 1969 III | 443,8* | 98,4* | 297,0 | 88,8 | 559,5 | 54,9 | 3 883,4 | 211,7 | 1 090,6 | 143,3 |
| IV | 427,9* | 101,1* | 381,1 | 117,6 | 466,8 | 63,7 | 4 119,7 | 222,7 | 1 095,1 | 127,4 |
| 1970 I | 373,6 | 92,6 | 360,3 | 109,9 | 516,1 | 53,6 | 4 402,8 | 243,9 | 1 055,4 | 131,2 |
| II | 425,0 | 111,6 | 365,4 | 113,5 | | | 4 680,1 | 276,0 | 1 108,4 | 152,2 |
| III | 437,2 | 114,6 | 326,4 | 103,9 | | | 4 829,0 | 302,0 | 1 219,3 | 164,6 |
| IV | | | | | | | 4 967,9 | 296,4 | | |
| 1969 A | 155,2* | 33,6* | 89,9 | 28,1 | 186,7* | 13,2* | 1 282,9 | 69,3 | 341,4 | 50,0 |
| S | 155,2* | 33,6* | 99,7 | 30,2 | 185,2 | 19,6 | 1 329,2 | 69,6 | 357,5 | 46,7 |
| O | 155,2* | 33,6* | 118,9 | 34,5 | 156,7* | 15,3* | 1 392,3 | 74,0 | 394,9 | 46,7 |
| N | 143,8 | 33,2 | 131,8 | 40,7 | 156,7* | 15,3* | 1 315,0 | 76,6 | 346,2 | 39,8 |
| D | 128,9 | 34,3 | 130,4 | 42,4 | 153,4 | 21,7 | 1 412,4 | 72,1 | 346,8 | 40,9 |
| 1970 J | 141,2 | 31,1 | 127,7 | 38,2 | 171,5 | 22,6 | 1 405,0 | 78,6 | 367,6 | 45,7 |
| F | 98,9 | 25,4 | 100,3 | 31,2 | 177,2 | 17,1 | 1 414,7 | 79,1 | 360,0 | 48,0 |
| M | 133,5 | 35,7 | 132,3 | 40,5 | 167,4 | 13,9 | 1 583,1 | 86,2 | 325,5 | 37,1 |
| A | 147,9 | 42,3 | 113,6 | 37,4 | | | 1 474,6 | 84,5 | 385,6 | 53,5 |
| M | 134,9 | 34,3 | 133,8 | 39,8 | | | 1 565,3 | 91,1 | 353,0 | 49,9 |
| J | 142,3 | 35,0 | 118,0 | 36,3 | | | 1 640,3 | 100,4 | 369,8 | 48,8 |
| J | 145,7* | 38,2* | 111,3 | 36,8 | | | 1 645,8 | 101,0 | 426,0 | 61,3 |
| A | 145,7* | 38,2* | 95,0 | 32,3 | | | 1 553,9 | 99,8 | 381,0 | 48,0 |
| S | 145,7* | 38,2* | 120,1 | 34,8 | | | 1 629,4 | 101,3 | 412,3 | 55,3 |
| O | 158,6* | 33,8* | 100,9 | 30,9 | | | 1 713,6 | 97,6 | 405,3 | 54,9 |
| N | | | | | | | 1 552,3 | 95,3 | 381,1 | 49,3 |
| D | | | | | | | 1 702,0 | 103,6 | | |
| export | | | | | | | | | | |
| 1958 | 993,9 | 330,5 | 136,4 | 31,2 | 1 215,8 | 81,8 | 2 876,8 | 124,0 | 1 664,1 | 302,7 |
| 1960 | 1 079,5 | 418,6 | 216,6 | 64,5 | 1 332,5 | 102,5 | 4 055,1 | 173,7 | 2 054,8 | 346,3 |
| 1962 | 1 216,9 | 548,5 | 279,2 | 72,8 | 1 414,9 | 97,7 | 4 916,2 | 272,5 | 2 539,5 | 383,0 |
| 1963 | 1 364,6 | 569,7 | 349,5 | 106,4 | 1 614,9 | 118,9 | 5 448,3 | 331,7 | 2 806,8 | 411,8 |
| 1964 | 1 410,3 | 614,3 | 369,7 | 104,1 | 1 731,6 | 124,0 | 6 673,2 | 365,2 | 3 060,1 | 437,6 |
| 1965 | 1 492,5 | 603,1 | 492,1 | 122,1 | 1 686,1 | 117,7 | 8 455,7 | 483,9 | 3 038,2 | 435,1 |
| 1966 | 1 593,3 | 602,8 | 503,3 | 143,4 | 1 603,6 | 125,4 | 9 776,4 | 595,1 | 3 163,0 | 464,7 |
| 1967 | 1 464,9 | 608,3 | 558,3 | 160,8 | 1 611,4 | 115,0 | 10 478,8 | 544,6 | 3 493,5 | 423,3 |
| 1968 | 1 367,9 | 506,2 | 640,2 | 169,3 | 1 748,1 | 142,2 | 12 979,8 | 685,7 | 3 528,0 | 413,7 |
| 1969 | 1 612,1 | 588,8 | 724,0 | 187,5 | 1 832,7 | 139,6 | 15 990,0 | 968,3 | 4 214,5 | 499,4 |
| 1970 | | | | | | | 19 317,7 | 1 303,2 | | |
| Part des export. totales 1) | CE Roy-Uni | 36,5 % 9,6 % | CE Etats-Unis | 25,9 % 18,8 % | CE Etats-Unis | 7,6 % 17,2 % | CE Etats-Unis | 6,7 % 31,1 % | CE Japon | 11,9 % 25,2 % |
| 1969 III | 391,4* | 142,8* | 147,4 | 35,3 | 466,0 | 35,0 | 4 246,3 | 259,1 | 1 143,2 | 106,8 |
| IV | 343,1* | 115,0* | 190,9 | 46,0 | 455,6 | 35,1 | 4 563,4 | 299,6 | 1 132,1 | 139,9 |
| 1970 I | 422,9 | 116,2 | 217,2 | 63,0 | 493,7 | 42,6 | 4 130,9 | 278,0 | 1 174,1 | 129,3 |
| II | 539,0 | 259,9 | 185,5 | 49,7 | | | 4 668,4 | 309,7 | 1 190,7 | 129,2 |
| III | 453,1 | 180,4 | 167,4 | 36,6 | | | 5 053,6 | 344,1 | 1 221,1 | 87,3 |
| IV | | | | | | | 5 510,4 | 373,8 | | |
| 1969 A | 128,4* | 44,8* | 49,1 | 16,0 | 153,5* | 10,7* | 1 382,5 | 86,5 | 377,1 | 29,8 |
| S | 128,4* | 44,8* | 45,9 | 9,7 | 159,0 | 13,3 | 1 444,6 | 86,8 | 371,0 | 29,7 |
| O | 128,4* | 44,8* | 62,7 | 13,6 | 149,0* | 12,5* | 1 424,2 | 89,9 | 415,3 | 48,2 |
| N | 103,4 | 32,6 | 59,2 | 16,1 | 149,0* | 12,5* | 1 373,3 | 94,5 | 363,4 | 46,7 |
| D | 111,3 | 37,6 | 69,0 | 16,3 | 157,7 | 10,0 | 1 765,9 | 115,2 | 359,2 | 46,1 |
| 1970 J | 113,6 | 44,0 | 67,4 | 20,9 | 193,4 | 12,0 | 1 093,3 | 65,9 | 400,9 | 45,1 |
| F | 130,6 | 50,1 | 66,9 | 20,0 | 129,0 | 10,1 | 1 365,9 | 95,1 | 384,9 | 41,6 |
| M | 178,7 | 65,6 | 82,9 | 22,1 | 171,3 | 20,5 | 1 671,7 | 117,0 | 391,8 | 42,4 |
| A | 183,3 | 64,2 | 61,8 | 16,9 | | | 1 353,1 | 103,2 | 334,3 | 33,7 |
| M | 180,2 | 77,3 | 63,8 | 17,7 | | | 1 495,7 | 103,2 | 445,3 | 51,6 |
| J | 175,6 | 74,9 | 59,9 | 15,1 | | | 1 639,7 | 103,3 | 411,1 | 43,9 |
| J | 151,0* | 60,1* | 53,9 | 11,3 | | | 1 716,5 | 114,4 | 457,0 | 31,6 |
| A | 151,0* | 60,1* | 50,6 | 11,1 | | | 1 598,6 | 115,2 | 384,7 | 27,7 |
| S | 151,0* | 60,1* | 62,9 | 14,2 | | | 1 738,4 | 114,6 | 379,4 | 28,0 |
| O | 128,7* | 46,4* | 48,7 | 12,7 | | | 1 779,2 | 109,0 | 416,2 | 34,1 |
| N | | | | | | | 1 563,0 | 98,4 | 400,5 | 41,2 |
| D | | | | | | | 2 168,1 | 166,5 | | |

* Durchschnitt mehrerer aufeinanderfolgender Monate.

1) Anteil der EG und des wichtigsten Nicht-EG-Landes in vH des Gesamthandels im letztverfügbaren Jahr.

* Moyenne de plusieurs mois successifs.

1) Pourcentages du commerce avec les CE et avec le principal autre pays partenaire, par rapport au commerce total dans la dernière année disponible.

10

UMRECHNUNGSKURSE

TAUX DE CONVERSION

| | Währungseinheit Unité nationale | Gegenwert in Dollar Equivalent en dollars | | | | |
|---------------------------------------|------------------------------------|---|--|---------|--------------------------------------|--|
| | | 1967 | 1968 | 1969 | 1970 | |
| Frankreich | 1 000 Francs | 202,55 | →Janv.-juill. 202,55 Août-déc. 180,044 Jahr/Ann. 193,23 a) | 180,044 | France | |
| Belgien-Luxemburg | 1 000 Francs belges | 20,00 | → | → | Belgique-Luxembourg | |
| Niederlande | 1 000 Gulden | 276,243 | → | → | Pays-Bas | |
| Deutschland (BR) | 1 000 Deutsche Mark | 250,000 | →Janv.-sept. 250,000 Oct.-déc. 273,224 | 273,224 | Allemagne (RF) | |
| Italien | 1 000 Lire | 1,6 | → | → | Italie | |
| Vereinigtes Königreich, Irland, Malta | 1 Pound Sterling | Janv.-octob. 2,8 Nov. fImport 2,647 Export 2,724 Déc. 2,4 Jahr fImport 2,750 Année fExport 2,758 | 2,4 | → | Royaume-Uni, Irlande, Malte | |
| Norwegen | 1 000-Kroner | 140,00 | → | → | Norvège | |
| Schweden | 1 000 Kronor | 193,30 | → | → | Suède | |
| Finnland | 1 000 Markkaa | 238,1 b) | → | → | Finlande | |
| Danemark | 1 000 Kroner | 144,778 | 133,3 | → | Danemark | |
| | | Janv.-Octobre 144,778 Nov. 144,778 Déc. 136,926 Jahr/Année 143,142 | | | | |
| Schweiz | 1 000 Francs suisses | 232,70 | → | → | Suisse | |
| Österreich | 1 000 Schillinge | 38,46 | → | → | Autriche | |
| Portugal | 1 000 Escudos | 34,78 | → | → | Portugal | |
| Spanien | 1 000 Gold pesetas | 16,672 | 14,29 b) | → | Espagne | |
| Jugoslawien | 1 000 Dinara | 8,0 | → | → | Yougoslavie | |
| Griechenland | 1 000 Drachmas | 33,33 | → | → | Grèce | |
| Türkei | 1 000 Lires | 111,1 | → | → | Turquie | |
| UdSSR | 1 000 Rubel | 1 111,1 | → | → | URSS | |
| Deutsche Demokratische Republik | 1 000 Valuta-Mark | 238,00 | → | → | République démocratique allemande | |
| Polen | 1 000 Zloty | 250,00 | → | → | Pologne | |
| Tschechoslowakei | 1 000 Kroner | 138,89 | → | → | Tchécoslovaquie | |
| Ungarn | 1 000 Forints | 85,18 | → | → | Hongrie | |
| Rumänien | 1 000 Lei | 166,7 | → | → | Roumanie | |
| Bulgarien | 1 000 Lev | 854,7 | → | → | Bulgarie | |
| Marokko | 1 000 Dirham | 197,6 | → | → | Maroc | |
| Mauritius-Insel | 1 000 Rupees | 210,0 | 180,00 b) | → | Maurice, Ile | |
| Kanada | 1 Can. \$ | 0,925 a) | → | → | Canada | |
| Mexiko | 1 000 Pesos | 80,0 | → | → | Mexique | |
| El Salvador | 1 000 Colons | 400,0 | → | → | Salvador | |
| Venezuela | 1 000 Bolivares | 232,10 | → | → | Venezuela | |
| Peru | 1 000 Sols | 37,30 | 25,84 c) | → | Pérou | |
| Syrien | 1 000 Sterling Syr. | 261,8 | → | → | Syrie | |
| Iran | 1 000 Rials | 13,20 | → | → | Iran | |
| Pakistan | 1 000 Rupees | 210,00 | → | → | Pakistan | |
| Indien | 1 000 Rupees | 133,33 | → | → | Union Indienne | |
| Ceylon | 1 000 Rupees | 210,00 | 168,00 b) | → | Ceylan | |
| Japan | 1 000 Yen | 2,778 | → | → | Japon | |
| Taiwan | 1 000 Taiw. \$ | 24,94 | → | → | Formose (Taiwan) | |
| Hongkong | 1 000 Hong. \$ | 175,00 | 165,00 b) | → | Hong-Kong | |
| Sarawak | 1 000 Saraw \$ | 326,70 | → | → | Sarawak | |
| Malaiischer Bund | 1 000 Mal. \$ | 326,70 | → | → | Malaisie, Féd. | |
| Singapur | 1 000 Sing. \$ | 326,70 | → | → | Singapour | |
| Indonesien | 1 000 Rupees | 22,22 | → | → | Indonésie | |
| Australien | 1 Aust. \$ | 1,12 | → | → | Australie | |

a) Durchschnittskurs. b) Seit Nov. 1967. c) Seit Okt. 1967.

a) Taux moyen. b) Depuis Nov. 1967 c) Depuis Oct. 1967

SONDERÜBERSICHTEN
In früheren Heften veröffentlicht ¹⁾)

TABLEAUX SPÉCIAUX
parus dans les précédents numéros ¹⁾)

| | Jahr Année | Nr. N° | Seite Page | |
|---|---------------|-----------|---------------|--|
| Handel der Mitgliedstaaten der EG nach Warenklassen, Zonen und nach Ursprung und Bestimmung | | | | Commerce des pays des CE par classes de produits, zones et par origines et destinations |
| Januar-September 1970 | 1971 | 3 | * | Janvier-septembre 1970 |
| Januar-Juni 1970 | 1970 | 11 | * | Janvier-juin 1970 |
| Januar-März 1970 | 1970 | 8 | * | Janvier-mars 1970 |
| Januar-Dezember 1969 | 1970 | 7 | * | Janvier-décembre 1969 |
| Januar-September 1969 | 1970 | 3 | * | Janvier-septembre 1969 |
| Januar-Juni 1969 | 1969 | 11 | * | Janvier-juin 1969 |
| Januar-März 1969 | 1969 | 8 | * | Janvier-mars 1969 |
| Januar-Dezember 1968 | 1969 | 4 | * | Janvier-décembre 1968 |
| Januar-September 1968 | 1969 | 2 | * | Janvier-septembre 1968 |
| Januar-Juni 1968 | 1969 | 1 | * | Janvier-juin 1968 |
| Januar-März 1968 | 1969 | 1 | * | Janvier-mars 1968 |
| Handel der Mitgliedstaaten der EG nach Wirtschaftskategorien der Erzeugnisse und nach Zonen | 1970 | 7 | 76 | Commerce des pays des CE par catégories économiques de produits et par zones |
| | 1969 | 5 | 104 | |
| Handel der Mitgliedstaaten der EG nach Produktionsbereichen | 1970 | 7 | 90 | Commerce des pays des CE par branches de production |
| | 1969 | 5 | 118 | |
| Anteil der EG und des Hauptpartners Extra-EG am Handel der einzelnen Länder | 1969 | 12 | 72 | Part des CE et du principal partenaire extra-CE dans le commerce de chaque pays |
| | 1969 | 2 | 80 | |
| Außenhandel der EG mit landwirtschaftlichen Erzeugnissen: | | | | Commerce extérieur des produits agricoles des CE: |
| A: Gesamtüberblick der Entwicklung 1965 bis 1968 | 1969 | 5 | 130 | A: Résumé de l'évolution 1965-1968 |
| B: Wichtige Warenkategorien | 1970 | 6 | 58 | B: Principales catégories de produits |
| | 1970 | 5 | 102 | |
| | 1970 | 4 | 92 | |
| | 1969 | 5 | 142 | |
| | 1969 | 4 | 72 | |
| | 1969 | 1 | 94 | |
| C: Erzeugnisse, die den Gemeinschaftlichen Agrarverordnungen unterliegen | 1970 | 6 | 50 | C: Produits soumis aux règlements de la politique agricole commune |
| | 1970 | 5 | 106 | |
| | 1970 | 4 | 94 | |
| | 1969 | 5 | 144 | |
| | 1969 | 4 | 74 | |
| Ausfuhr wichtiger Grundstoffe | 1970 | 2 | 84 | Exportations des principaux produits de base |
| Entwicklung der Ausfuhr der Drittländer nach den EG und den übrigen Ländern der Welt | 1970 | 8 | 86 | Evolution des exportations des pays tiers vers les CE et vers le reste du monde |
| | 1969 | 11 | 90 | |
| Entwicklung des Handels der EG mit den wichtigsten Partnern Extra-EG | 1970 | 4 | 106 | Evolution du commerce des CE avec ses principaux partenaires extra-CE |
| | 1969 | 2 | 82 | |
| Entwicklung des Handels der Mitgliedstaaten Intra- und Extra-EG nach kumulierten Vierteljahresergebnissen | 1971 | 3 | 74 | Evolution du commerce intra et extra-CE des États membres par résultats trimestriels cumulés |
| | 1970 | 5 | 138 | |
| | 1969 | 3 | 98 | |
| Entwicklung des Handels der EG mit den Assoziierten | 1970 | 6 | 58 | Evolution du commerce des CE avec les associés |
| | 1970 | 4 | 106 | |
| Handel der EG nach Kapiteln und Abschnitten des Brüsseler Zolltarifs | 1970 | 5 | 122 | Commerce des CE par chapitres et sections de la Nomenclature Douanière de Bruxelles |
| | 1969 | 3 | 28 | |

¹⁾ Für die vor 1963 erschienenen Übersichten siehe Heft 12-63, Seite 101.
Für die vor 1965 erschienenen Übersichten siehe Heft 12-65, Seite 125.
Für die vor 1966 erschienenen Übersichten siehe Heft 12-66, Seite 86.
Für die vor 1968 erschienenen Übersichten siehe Heft 12-69, Seite 76.
Für die vor 1969 erschienenen Übersichten siehe Heft 7-70, Seite 104.

* Beilage.

Publication mensuelle sortie de presse le 30-4-71

¹⁾ Pour les tableaux parus avant 1963, voir n° 12-1963, page 101.
Pour les tableaux parus avant 1965, voir n° 12-1965, page 125.
Pour les tableaux parus avant 1966, voir n° 12-1966, page 86.
Pour les tableaux parus avant 1968, voir n° 12-1969, page 76.
Pour les tableaux parus avant 1969, voir n° 7-1970, page 104.

* Supplément.

VERÖFFENTLICHUNGEN

PUBLICATIONS

PUBBLICAZIONI

UITGAVEN

PUBLICATIONS

| TITEL | TITRE | Preis Einzelnummer Price per issue Prezzo di ogni numero | | | | | Prix par numéro Price annual subscription Prezzo abbonamento annuo | | | | | Prix abonnement annuel Prijs jaarabonnement | | | | |
|--|--|--|--|--|---|--|---|--|--|--|---|--|-----|------|----|----|
| | | DM | Ffr | Lit. | Fl | Fb | DM | Ffr | Lit. | Fl | Fb | DM | Ffr | Lit. | Fl | Fb |
| | | PERIODISCHE VERÖFFENTLICHUNGEN | PUBLICATIONS PÉRIODIQUES | | | | | | | | | | | | | |
| Allgemeine Statistik (violett) <i>deutsch / französisch / italienisch / niederländisch / englisch</i> 11 Hefte jährlich | Statistiques générales (violett) <i>allemand / français / italien / néerlandais / anglais</i> 11 numéros par an | 4,— | 5,60 | 620 | 3,60 | 50 | 40,50 | 61,50 | 6 875 | 39,80 | 550 | | | | | |
| Regionalstatistiken - Jahrbuch (violett) <i>deutsch / französisch / italienisch / niederländisch / englisch</i> | Annuaire de statistiques régionales (violett) <i>allemand / français / italien / néerlandais / anglais</i> | 7,50 | 11,50 | 1 250 | 7,25 | 100 | — | — | — | — | — | | | | | |
| Volkswirtschaftliche Gesamtrechnungen - Jahrbuch (violett) <i>deutsch / französisch / italienisch / niederländisch / englisch</i> | Comptes Nationaux (violett) - Annuaire <i>allemand / français / italien / néerlandais / anglais</i> | 11,— | 16,70 | 1 870 | 11,— | 150 | — | — | — | — | — | | | | | |
| Zahlungsbilanzen - Jahrbuch (violett) <i>deutsch / französisch / italienisch / niederländisch / englisch</i> | Balances des paiements (violett) - Annuaire <i>allemand / français / italien / néerlandais / anglais</i> | 7,50 | 11,50 | 1 250 | 7,25 | 100 | — | — | — | — | — | | | | | |
| Die Steuereinnahmen in der Gemeinschaft - Jahrbuch (violett) <i>deutsch / französisch</i> | Recettes fiscales (violett) - Annuaire <i>français / allemand</i> | 7,50 | 11,50 | 1 250 | 7,25 | 100 | — | — | — | — | — | | | | | |
| Studien und Erhebungen 4 Hefte jährlich | Études et enquêtes statistiques 4 numéros par an | 7,50 | 11,50 | 1 250 | 7,25 | 100 | 26,— | 39,— | 4 370 | 25,50 | 350 | | | | | |
| Statistische Grundzahlen <i>deutsch, französisch, italienisch, niederländisch, englisch</i> Ausgabe 1968-1969 Ausgabe 1970 (erscheint Anfang 1971) | Statistiques de base <i>allemand, français, italien, néerlandais, anglais</i> édition 1968-1969 édition 1970 (à paraître début 1971) | 4,— 5,50 | 5,60 8,50 | 620 930 | 3,60 5,40 | 50 75 | — | — | — | — | — | | | | | |
| Außenhandel: Monatsstatistik (rot) <i>deutsch / französisch</i> 11 Hefte jährlich | Commerce extérieur: Statistique mensuelle (rouge) <i>allemand / français</i> 11 numéros par an | 4,— | 5,60 | 620 | 3,60 | 50 | 37,— | 56,— | 6 250 | 36,50 | 500 | | | | | |
| Außenhandel: Analytische Übersichten (rot) (Nimexe) <i>deutsch / französisch</i> Band A — Landwirtschaftliche Erzeugnisse Band B — Mineralische Stoffe Band C — Chemische Erzeugnisse Band D — Kunststoffe, Leder Band E — Holz, Papier, Kork Band F — Spinnstoffe, Schuhe Band G — Steine, Gips, Keramik, Glas Band H — Eisen und Stahl Band I — Uedle Metalle Band J — Maschinen, Apparate Band K — Beförderungsmittel Band L — Präzisionsinstrumente, Optik 12 Bände zu je 4 Hefen | Commerce extérieur: Tableaux analytiques (rouge) (Nimexe) <i>allemand / français</i> Volume A — Produits agricoles Volume B — Produits minéraux Volume C — Produits chimiques Volume D — Matières plastiques, cuir Volume E — Bois, papier, liège Volume F — Matières textiles, chaussures Volume G — Pierres, plâtre, céramique, verre Volume H — Fonte, fer et acier Volume I — Autres métaux communs Volume J — Machines, appareils Volume K — Matériel de transport Volume L — Instruments de précision, optique les 12 volumes à 4 fascicules chacun | 11,— 5,50 11,— 9,50 7,50 11,— 7,50 11,— 9,50 11,— 5,50 9,50 | 16,70 8,50 16,70 14,— 11,50 16,70 14,— 16,70 8,50 16,70 8,50 14,— | 1 870 930 1 870 1 560 1 250 1 870 1 560 1 870 930 1 870 930 1 560 | 11,— 5,40 11,— 9,— 7,25 11,— 9,— 11,— 5,40 11,— 5,40 9,— | 150 75 150 125 100 150 75 150 75 150 75 125 | 37,— 18,35 37,— 29,25 22,— 37,— 18,35 37,— 18,35 37,— 18,35 29,25 330,— | 56,— 28,— 56,— 44,50 33,50 56,— 28,— 56,— 28,— 56,— 28,— 44,50 500,— | 6 250 3 120 6 250 5 000 3 750 6 250 3 120 6 250 3 120 6 250 3 120 5 000 56 250 | 36,50 18,— 36,50 29,— 22,— 36,50 18,— 36,50 18,— 36,50 18,— 29,— 325,— | 500 250 500 400 300 500 250 500 250 500 250 400 4 500 | | | | | |
| Außenhandel: Einheitliches Länderverzeichnis (rot) <i>deutsch / französisch / italienisch / niederländisch / englisch</i> jährlich | Commerce extérieur: Code géographique commun (rouge) <i>allemand / français / italien / néerlandais / anglais</i> publication annuelle | 4,— | 5,60 | 620 | 3,60 | 50 | — | — | — | — | — | | | | | |
| Außenhandel: Erzeugnisse EGKS (rot) <i>deutsch / französisch / italienisch / niederländisch</i> jährlich bisher erschienen: 1955-1968 | Commerce extérieur: Produits CECA (rouge) <i>allemand / français / italien / néerlandais</i> publication annuelle déjà parus: 1955 à 1968 | 14,65 | 22,50 | 2 500 | 14,50 | 200 | — | — | — | — | — | | | | | |
| Überseeische Assoziierte: Rückblickendes Jahrbuch des Außenhandels der AASM (1959-1966) (olivgrün) - Per Land <i>deutsch / französisch / italienisch / niederländisch / englisch</i> (Mauritanien, Mali, Obervolta, Niger, Senegal, Elfenbeinküste, Togo, Dahomey, Kamerun, Tschad, Zentralafrika, Gabun, Kongo-Brazzaville, Madagaskar) | Associés d'outre-mer: Annuaire rétrospectif du Commerce extérieur des États africains et malgache (1959-66) (vert-olive) par pays <i>allemand / français / italien / néerlandais / anglais</i> (Mauritanie, Mali, Haute-Volta, Niger, Sénégal, Côte-d'Ivoire, Togo, Dahomey, Cameroun, Tchad, Rép. Centrafricaine, Gabon, Congo-Brazzaville, Madagascar) | 7,50 | 11,50 | 1 250 | 7,25 | 100 | — | — | — | — | — | | | | | |
| Überseeische Assoziierte: Rückblickendes Jahrbuch des Außenhandels der AASM (1967-1969) (olivgrün) <i>deutsch / französisch / italienisch / niederländisch / englisch</i> in 2 Bänden - je Band | Associés d'outre-mer: Annuaire rétrospectif du commerce extérieur des États africains et malgache (1967-69) (vert-olive) <i>allemand / français / italien / néerlandais / anglais</i> en 2 volumes - par numéro | 7,50 | 11,50 | 1 250 | 7,25 | 100 | — | — | — | — | — | | | | | |
| Überseeische Assoziierte: Statistisches Jahrbuch der AASM (1969) (olivgrün) <i>deutsch / französisch</i> | Associés d'outre-mer: Annuaire Statistique des États africains et malgache (1969) (vert-olive) <i>français</i> | 7,50 | 11,50 | 1 250 | 7,25 | 100 | — | — | — | — | — | | | | | |

| TITOLO | TITEL | TITLE |
|--|--|---|
| PUBBLICAZIONI PERIODICHE | PERIODIEKE UITGAVEN | PERIODICAL PUBLICATIONS |
| Statistiche generali (viola) <i>tedesco / francese / italiano / olandese / inglese</i> 11 numeri all'anno | Algemene Statistiek (paars) <i>Duits / Frans / Italiaans / Nederlands / Engels</i> 11 nummers per jaar | General Statistics (purple) <i>German / French / Italian / Dutch / English</i> 11 issues per year |
| Annuario statistiche regionali (viola) <i>tedesco / francese / italiano / olandese / inglese</i> | Jaarboek regionale statistieken (paars) <i>Duits / Frans / Italiaans / Nederlands / Engels</i> | Regional Statistics Yearbook (purple) <i>German / French / Italian / Dutch / English</i> |
| Conti nazionali - annuario (viola) <i>tedesco / francese / italiano / olandese / inglese</i> | Nationale rekeningen - jaarboek (paars) <i>Duits / Frans / Italiaans / Nederlands / Engels</i> | National Accounts - Yearbook (purple) <i>German / French / Italian / Dutch / English</i> |
| Bilancio dei pagamenti - annuario (viola) <i>tedesco / francese / italiano / olandese / inglese</i> | Betalingsbalansen - jaarboek (paars) <i>Duits / Frans / Italiaans / Nederlands / Engels</i> | Balances of Payments - Yearbook (purple) <i>German / French / Italian / Dutch / English</i> |
| Le entrate fiscali della CEE - annuario (viola) <i>tedesco / francese</i> | De belastingopbrengsten in de EEG - jaarboek (paars) <i>Duits / Frans</i> | Revenue from Taxation in the EEC - Yearbook (purple) <i>German / French</i> |
| Studi ed indagini statistiche 4 numeri all'anno | Statistische studies en enquêtes 4 nummers per jaar | Statistical Studies and Surveys 4 issues per year |
| Statistiche generali della Comunità <i>tedesco, francese, italiano, olandese, inglese</i> edizione 1968-1969 edizione 1970 (da pubblicarsi all'inizio del 1971) | Basisstatistieken <i>Duits, Frans, Italiaans, Nederlands, Engels</i> Uitgave 1968-1969 Uitgave 1970 (verschijnt begin 1971) | Basic Statistics <i>German / French / Italian / Dutch / English</i> 1968-70 issue 1970 issue (to be published at the beginning of 1971) |
| Commercio estero: Statistica mensile (rosso) <i>tedesco / francese</i> 11 numeri all'anno | Buitenlandse handel: Maandstatistiek (rood) <i>Duits / Frans</i> 11 nummers per jaar | Foreign Trade: Monthly Statistics (red) <i>German / French</i> 11 issues per year |
| Commercio estero: Tavole analitiche (rosso) (Nimexe) <i>tedesco / francese</i> Volume A — Prodotti agricoli Volume B — Prodotti minerali Volume C — Prodotti chimici Volume D — Materie plastiche, cuoio Volume E — Legno, carta, sughero Volume F — Materie tessili, calzature Volume G — Pietre, gesso, ceramica, vetro Volume H — Ghisa, ferro e acciaio Volume I — Altri metalli comuni Volume J — Macchine ed apparecchi Volume K — Materiale da trasporto Volume L — Strumenti di precisione, ottica 12 volumi, di 4 fascicoli ciascuno | Buitenlandse handel: Analytische tabellen (rood) (Nimexe) <i>Duits / Frans</i> Deel A — Landbouwprodukten Deel B — Minerale produkten Deel C — Chemische produkten Deel D — Plastische stoffen, leder Deel E — Hout, papier, kurk Deel F — Textielstoffen, schoeisel Deel G — Steen, gips, keramiek, glas Deel H — Gietijzer, ijzer en staal Deel I — Onedele metalen Deel J — Machines en toestellen Deel K — Vervoermaterieel Deel L — Precisie-instrumenten, optische toestellen 12 delen van 4 afleveringen elk | Foreign Trade: Analytical Tables (red) (Nimexe) <i>German / French</i> Volume A — Agricultural products Volume B — Mineral products Volume C — Chemical products Volume D — Plastic materials, leather Volume E — Wood, paper, cork Volume F — Textiles, footwear Volume G — Articles of stone, of plaster, ceramic products, glass and glassware Volume H — Iron and steel, and articles thereof Volume I — Basemetals Volume J — Machinery and mechanical appliances Volume K — Transport equipment Volume L — Precision instruments, optics 12 volumes of 4 booklets each |
| Commercio estero: Codice geografico comune (rosso) <i>tedesco / francese / italiano / olandese / inglese</i> pubblicazione annuale | Buitenlandse handel: gemeenschappelijke landenlijst (rood) <i>Duits / Frans / Italiaans / Nederlands / Engels</i> jaarlijks | Foreign Trade: Standard Country Classification (red) <i>German / French / Italian / Dutch / English</i> yearly |
| Commercio estero: Prodotti CECA (rosso) <i>tedesco / francese / italiano / olandese</i> pubblicazione annuale già pubblicati gli anni 1955-1968 | Buitenlandse handel: Produkten EGKS (rood) <i>Duits / Frans / Italiaans / Nederlands</i> jaarlijks tot dusver verschenen: 1955-1968 | Foreign Trade: ECSC Products (red) <i>German / French / Italian / Dutch</i> yearly previously published: 1955-1968 |
| Associati d'oltremare: Annuario retrospettivo del commercio estero dei SAMA (1959-1966) - per paese (verde oliva) <i>tedesco / francese / italiano / olandese / inglese</i> (Mauritania, Mali, Alto Volta, Niger, Senegal, Costa d'Avorio, Togo, Dahomey, Camerun, Ciad, Centrafrica, Gabon, Congo (Brazzaville), Madagascar) | Overzeese geassocieerden: Retrospectief jaarboek van de buitenlandse handel van de GASM (1959-1966) (olijfgroen) per land <i>Duits / Frans / Italiaans / Nederlands / Engels</i> (Mauritanië, Mali, Boven-Volta, Niger, Senegal, Ivoorkust, Togo, Dahomey, Kameroen, Tsjaad, Centraal-Afrika, Gaboen, Kongo (Brazzaville), Madagaskar) | Overseas Associates: Retrospective Yearbook of Foreign Trade of the AASM by Country (1959-1966) (olive-green) <i>German / French / Italian / Dutch / English</i> (Mauritania, Mali, Upper Volta, Niger, Senegal, Ivory Coast, Togo, Dahomey, Cameroon, Chad, Central African Republic, Gabon, Congo (Brazzaville), Madagascar) |
| Associati d'oltremare: Annuario retrospettivo del commercio estero dei SAMA (1967-1969) (verde oliva) <i>tedesco / francese / italiano / olandese / inglese</i> 2 numeri - prezzo unitario | Overzeese geassocieerden: Retrospectief jaarboek van de buitenlandse handel van de GASM (1967-1969) (olijfgroen) <i>Duits / Frans / Italiaans / Nederlands / Engels</i> in 2 delen, per deel | Overseas Associates: Retrospective Yearbook of Foreign Trade of the AASM (1967-1969) (olive-green) <i>German / French / Italian / Dutch / English</i> in 2 volumes - each volume |
| Associati d'oltremare: Annuario statistico dei SAMA (1969) (verde oliva) <i>francese</i> | Overzeese geassocieerden: Statistisch jaarboek voor de GASM (1969) (olijfgroen) <i>Frans</i> | Overseas Associates: Statistical Yearbook from AASM (1969) (olive-green) <i>French</i> |

**STATISTISCHES AMT DER EUROPÄISCHEN GEMEINSCHAFTEN
OFFICE STATISTIQUE DES COMMUNAUTÉS EUROPÉENNES
ISTITUTO STATISTICO DELLE COMUNITA EUROPEE
BUREAU VOOR DE STATISTIEK DER EUROPESE GEMEENSCHAPPEN
STATISTICAL OFFICE OF THE EUROPEAN COMMUNITIES**

R. Dumas **Generaldirektor / Directeur général / Direttore generale / Directeur-generaal / Director General**

E. Hentgen **Assistent / Assistant / Assistente / Assistent / Assistant**

Direktoren / Directeurs / Direttori / Directeuren / Directors :

V. Paretti **Allgemeine Statistik und assoziierte Staaten / Statistiques générales et Etats associés / Statistiche generali e Stati associati /
Algemene statistiek en geassocieerde staten / General Statistics and Associated States**

C. Legrand **Energiestatistik / Statistiques de l'énergie / Statistiche dell'energia / Energiestatistiek / Energy Statistics**

S. Ronchetti **Handels- und Verkehrsstatistik / Statistiques du commerce et des transports / Statistiche del commercio e dei trasporti / Han-
dels- en Vervoersstatistiek / Trade and Transport Statistics**

F. Grotius **Industrie- und Handwerksstatistik / Statistiques industrielles et artisanales / Statistiche dell'industria e dell'artigianato / Industrie-
en Ambachtsstatistiek / Industrial and Craft Statistics**

P. Gavanier **Sozialstatistik / Statistiques sociales / Statistiche sociale / Sociale statistiek / Social Statistics**

S. Louwes **Agrarstatistik / Statistiques agricoles / Statistiche agrarie / Landbouwstatistiek / Agricultural Statistics**

Diese Veröffentlichung kann zum Einzelpreis von DM 4,— oder zum Jahresabonnementspreis von DM 37,— durch die nachstehend aufgeführten Vertriebsstellen bezogen werden:

Cette publication est vendue, par numéro, au prix de Ffr 5,60 ou Fb 50,— ou par abonnement annuel au prix de Ffr 56,— ou Fb 500,—. S'adresser aux bureaux de vente et d'abonnements indiqués ci-dessous :

Questa pubblicazione è in vendita al prezzo di Lit. 620 il numero o di Lit. 6.250 per l'abbonamento annuale. Ogni richiesta va rivolta agli uffici di vendita e di abbonamento seguenti :

Deze publikatie kost Fl. 3,60 resp. Bf 50,— per nummer of Fl. 36,50 resp. Bf 500,— per jaarabonnement en is verkrijgbaar bij onderstaande verkoop- en abonnementskantoren :

This publication is delivered by the following sales agents at the price of : single copies : Bf 50.—, annual subscription : Bf 500.— :

DEUTSCHLAND (BR) VERLAG BUNDESANZEIGER, 5 Köln 1 — Postfach 108006, Fernschreiber: Anzeiger Bonn 08.882.595, Postscheckkonto : 83.400 Köln

FRANCE SERVICE DE VENTE EN FRANCE DES PUBLICATIONS DES COMMUNAUTÉS EUROPÉENNES, 26, rue Desaix, 75 Paris 15^e — CCP : Paris 23-96

ITALIA LIBRERIA DELLO STATO, Piazza G. Verdi, 10, 00198 Roma — CCP : 1/2640
Agenzie : 00187 ROMA — Via del Tritone, 61/A e 61/B e Via XX Settembre (Palazzo Ministero delle Finanze) • 20121 MILANO — Galleria Vittorio Emanuele, 3 • 50129 FIRENZE — Via Cavour, 46/R • 80121 NAPOLI — Via Chiaia, 5 • 16121 GENOVA — Via XII Ottobre 172 • 40125 BOLOGNA — Strada Maggiore 23/A

NEDERLAND STAATSDRUKKERIJ- EN UITGEVERIJBEDRIJF, Christoffel Plantijnstraat, 's-Gravenhage, Postgirorekening 42 53 00

BELGIË-BELGIQUE BELGISCH STAATSBLAG, Leuvenseweg 40, 1000 Brussel — PCR 50-80
MONITEUR BELGE, 40, rue de Louvain, 1000 Bruxelles — CCP 50-80

LUXEMBOURG OFFICE DES PUBLICATIONS OFFICIELLES DES COMMUNAUTÉS EUROPÉENNES, Luxembourg-1, Case postale 1003 — CCP 191-90, compte courant bancaire : Banque Internationale du Luxembourg R 101/6830

GREAT BRITAIN AND COMMONWEALTH H.M. STATIONERY OFFICE, P.O. Box 569, London S.E. 1

**ANDERE LÄNDER
AUTRES PAYS
ALTRI PAESI
ANDERE LANDEN
OTHER COUNTRIES**

OFFICE DES PUBLICATIONS OFFICIELLES
DES COMMUNAUTÉS EUROPÉENNES
Luxembourg-1, Case postale 1003

AMT FOR AMTLICHE VERÖFFENTLICHUNGEN DER EUROPÄISCHEN GEMEINSCHAFTEN
OFFICE DES PUBLICATIONS OFFICIELLES DES COMMUNAUTÉS EUROPÉENNES
UFFICIO DELLE PUBBLICAZIONI UFFICIALI DELLE COMUNITA EUROPEE
BUREAU VOOR OFFICIELE PUBLIKATIES DER EUROPESE GEMEENSCHAPPEN
OFFICE FOR OFFICIAL PUBLICATIONS OF THE EUROPEAN COMMUNITIES