



# BALANCE OF PAYMENTS

Quarterly data

# BALANCE DES PAIEMENTS

Données trimestrielles

4 □ 1986

**Theme** □ **Thème**  
**Economy and finance**  
**Économie et finances**

**2**

**Series** □ **Série**  
**Short-term trends**  
**Conjoncture**

**B**

Balance of Payments



OFICINA ESTADÍSTICA DE LAS COMUNIDADES EUROPEAS  
DE EUROPÆISKE FÆLLESSKABERS STATISTISKE KONTOR  
STATISTISCHES AMT DER EUROPÄISCHEN GEMEINSCHAFTEN  
ΣΤΑΤΙΣΤΙΚΗ ΥΠΗΡΕΣΙΑ ΤΩΝ ΕΥΡΩΠΑΪΚΩΝ ΚΟΙΝΟΤΗΤΩΝ  
STATISTICAL OFFICE OF THE EUROPEAN COMMUNITIES  
OFFICE STATISTIQUE DES COMMUNAUTÉS EUROPÉENNES  
ISTITUTO STATISTICO DELLE COMUNITÀ EUROPEE  
BUREAU VOOR DE STATISTIEK DER EUROPESE GEMEENSCHAPPEN  
SERVIÇO DE ESTATÍSTICA DAS COMUNIDADES EUROPEIAS

L-2920 Luxembourg — Tél. 43011 — Télex : Comeur Lu 3423  
B-1049 Bruxelles, bâtiment Berlaymont, rue de la Loi 200 (bureau de liaison) — Tél. 235 1111

Las publicaciones de Eurostat están clasificadas por temas y por series. La clasificación se encuentra al final de la obra. Para mayor información sobre las publicaciones, rogamos se pongan en contacto con Eurostat.

Para los pedidos, diríjense a las oficinas de venta cuyas direcciones figuran en la página interior de la contracubierta.

Eurostats publikationer er klassificeret efter emne og serie. En oversigt herover findes bag i hæftet. Yderligere oplysninger om publikationerne kan fås ved henvendelse til Eurostat.

Bestilling kan afgives til de salgssteder, der er anført på omslagets side 3.

Die Veröffentlichungen von Eurostat sind nach Themenkreisen und Reihen gegliedert. Die Gliederung ist hinten in jedem Band aufgeführt. Genauere Auskünfte über die Veröffentlichungen erteilt Eurostat.

Ihre Bestellungen richten Sie bitte an die Verkaufsbüros, deren Anschriften jeweils auf der dritten Umschlagseite der Veröffentlichungen zu finden sind.

Οι εκδόσεις της Eurostat ταξινομούνται κατά θέμα και κατά σειρά. Η ακριβής ταξινόμηση αναφέρεται στο τέλος κάθε έκδοσης. Για λεπτομερέστερες πληροφορίες σχετικά με τις εκδόσεις, μπορείτε να απευθύνεσθε στην Eurostat.

Για τις παραγγελίες μπορείτε να απευθύνεσθε στα γραφεία πώλησης, των οποίων οι διευθύνσεις αναγράφονται στη σελίδα 3 του εξωφύλλου.

Eurostat's publications are classified according to themes and series. This classification is indicated at the end of the publication. For more detailed information on publications, contact Eurostat.

Orders are obtainable from the sales offices mentioned on the inside back cover.

Les publications de l'Eurostat sont classées par thème et par série. Cette classification est précisée à la fin de l'ouvrage. Pour des informations plus détaillées sur les publications, contactez l'Eurostat.

Pour les commandes, adressez-vous aux bureaux de vente dont les adresses sont indiquées à la page 3 de la couverture.

Le pubblicazioni dell'Eurostat sono classificate per tema e per serie. Tale classificazione è precisata alla fine dell'opera. Per informazioni più dettagliate sulle pubblicazioni rivolgersi all'Eurostat.

Per eventuali ordinazioni rivolgersi a uno degli uffici di vendita i cui indirizzi figurano nella 3ª pagina della copertina.

De publikaties van Eurostat zijn ingedeeld naar onderwerp en serie. Deze indeling is achter in het boek opgenomen. Voor nadere informatie over de publikaties kunt u zich wenden tot Eurostat.

Gelieve bestellingen op te geven bij de verkoopbureaus, waarvan de adressen op bladzijde 3 van de omslag zijn vermeld.

As publicações do Eurostat estão classificadas por tema e por série. Esta classificação está indicada no fim da obra. Para mais informações sobre as publicações é favor contactar Eurostat.

Encomendas: serviços de venda cujos endereços estão indicados na contracapa.

---

**BALANCE OF PAYMENTS**

Quarterly data

---

**BALANCE DES PAIEMENTS**Données trimestrielles

---

**Bemærk:** Overskrifterne for Eurostatnomenklaturen er trykt på de andre fællesskabssprog, på siderne XX-XXIII. En oversættelse af hele teksten kan fås ved henvendelse til Eurostat.

**Hinweis:** In den anderen Gemeinschaftssprachen ist die Aufzählung der Rubriken des vom Eurostat verwendeten Schemas auf den Seiten XX bis XXIII dieses Bulletins zu finden. Eine vollständige Übersetzung des Textes ist auf Anfrage beim Eurostat erhältlich.

**Σημείωση:** Ο πίνακας με τούς τίτλους (έπι κεφαλίδες) κατά τήν ταξινόμηση της Eurostat δημοσιεύεται καί στίς άλλες γλωσσες της Κοινότητας, στίς σελίδες XX μέχρι XXIII αυτού του δελτίου. Μιά μετάφραση του όλου κειμένου μπορεί νά λάβει κανείς από τήν Eurostat.

**Notice:** The list of headings of the Eurostat nomenclature is given in the other languages, on pages XX to XXIII of this bulletin. A translation of the whole text is available from Eurostat.

**Avertissement:** la liste des rubriques du schéma adopté par Eurostat est publiée dans les autres langues de la Communauté aux pages XX à XXIII de ce bulletin. Une traduction complète des textes peut être obtenue auprès de l'Eurostat.

**Avvertenza:** La lista delle rubriche dello schema dell'Eurostat è pubblicata, nelle altre lingue della Comunità, alle pagine da XX a XXIII da questo bolletino. Una traduzione completa dei testi può essere ottenuta presso l'Eurostat.

**Nota:** De lijst van de rubrieken van het door Eurostat toegepaste schema is in de andere talen van de Gemeenschap op de bladzijden XX tot en met XXIII gepubliceerd. Een vertaling van de volledige tekst is verkrijgbaar bij Eurostat.

Luxembourg: Office des publications officielles des Communautés européennes, 1986

Cat: CA-BK-86-004-2A-C

© CECA - CEE - CEEA, Bruxelles - Luxembourg, 1986

*Printed in Belgium*

Symbols, abbreviations and nomenclature used .....	IV		
Introduction .....	V		
The balance of payments: concepts and definitions ...	VI		
Explanatory notes .....	VIII		
News items .....	XI		
ECU conversion rates .....	XXVII		
Main national publications giving balance-of-payments data .....	XXVIII		
<b>I - SUMMARY TABLES</b>			
		Quarterly data	
International comparisons			
1. Trade balance .....	2		
2. Current balance .....	2		
3. Basic balance .....	3		
4. Reserves .....	3		
<b>II - TABLES BY HEADING</b>			
<b>A. Goods and services</b> .....	6		
A.1 Merchandise .....	7		
A.2 Services .....	8		
A.2.1 Transport .....	9		
A.2.2 Insurance on transport .....	10		
A.2.3 Travel .....	11		
A.2.4 Investment income .....	12		
A.2.5 Earnings from work .....	13		
A.2.6 Government transactions .....	14		
A.2.7 Other services .....	15		
<b>B. Unrequited transfers</b> .....	16		
B.1 Private transfers .....	17		
B.2 Official transfers .....	18		
<b>C. Current account</b> .....	19		
<b>D. Capital, excluding reserves</b> .....	20		
D.1 Direct investment .....	21		
D.2 Portfolio investment .....	22		
D.3 Other long-term capital .....	23		
D.3.1 Official sector, long term .....	24		
D.3.2 Deposit banks, long term .....	25		
D.3.3 Other sectors, long term .....	26		
D.4 Other short-term capital .....	27		
D.4.1 Official sector, short term .....	28		
D.4.2 Deposit banks, short term .....	29		
D.4.3 Other sectors, short term .....	30		
<b>E. Reserves</b> .....	31		
E.1.1 Gold .....	31		
E.1.2 Special drawing rights (SDR) .....	31		
E.1.3 Reserve position in the IMF .....	32		
E.1.6 Foreign exchange assets .....	32		
E.1.7 Other claims .....	32		
E.2.1 Use of IMF credit .....	33		
E.3.0 Counterpart .....	33		
<b>F. Errors and omissions</b> .....	33		
<b>III - TABLES BY COUNTRY</b>			
BLEU .....	36		
Denmark .....	38		
FR of Germany .....	40		
Spain .....	42		
Greece .....	44		
France .....	46		
Ireland .....	48		
Italy .....	50		
Netherlands .....	52		
Portugal .....	54		
United Kingdom .....	56		
EUR-10 .....	58		
EUR-12 .....	60		
United States .....	62		
Japan .....	64		

## Symbols, abbreviations and nomenclature used

Eurostat	Statistical Office of the European Communities
Mio	Million
Mrd	'000 million
ECU	European currency unit
*	Estimate made by Eurostat
0	Nil or data less than half 0.5 Mio ECU
:	No data available
EUR 10	Total of the ten older member countries
EUR 12	Total of the twelve member countries of the European Communities (FR of Germany, France, Italy, Netherlands, Belgium, Luxembourg, United Kingdom, Ireland, Denmark, Greece, Spain and Portugal)
UEBL-BLEU	Belgo-Luxembourg Economic Union
IMF	International Monetary Fund
OECD	Organization for Economic Cooperation and Development
SDR	Special drawing rights
DM	German mark
FF	French franc
LIT	Italian lira
HFL	Dutch florin (guilder)
BFR	Belgian franc
LFR	Luxembourg franc
UKL	Pound sterling
IRL	Irish pound
DKR	Danish crown
PTA	Spanish peseta
ΔPX	Greek drachma
ESC	Portuguese escudo
USD	United States dollar

This report gives the most recently available data on the overall balance of payments (quarterly and annual flows) for each of the Member States of the European Community and for the Community as a whole (sums of EUR 10 and EUR 12) and also for the United States and Japan.

Comparative tables for the main balances of the balances of payments of industrialized countries are also included.

A shorter version of Eurostat's balance-of-payments layout is also given in the monthly publication *Eurostatistics*.

All these data are derived from those which the authorities in each country prepare for their own use, on the basis of definitions and methods which have not been completely harmonized; they are set out here according to a layout based on the one suggested in the fourth edition of the International Monetary Fund's publication, *Balance of Payments Manual*.

Since however, this new layout is being implemented gradually, and by no means uniformly from one country to another, some reservations need to be expressed in respect of international comparability.

Eurostat has published monographs on the balance-of-payments methodologies of nearly all the Member States with reference to the fourth edition of the IMF's manual.

The figures are expressed in millions of European currency units (ECU), the value of which in national currencies is given on page XVIII.

*The total of quarterly data can differ from the annual data because of their conversion into ECU by different conversion rates and, especially, because of revision of annual data not followed by revision of quarterly data.*

The series managed by computer (the Cronos management system of chronological series) contain data in national currencies and in ECU; these are annual series from 1960 onwards, and quarterly series from 1970 onwards. Non-harmonized quarterly series providing additional details on the transactions carried out by a particular country are also included in the data-base, along with monthly series drawn up on settlements bases.

Additional information on the data-base and also on the methodology of balances of payments may be obtained from Eurostat's Division B2, 'Regional and financial statistics'.

## The balance of payments: concepts and definitions

### **Preliminary remarks**

The definitions given below have been drawn up on the basis of information contained in the *Balance of Payments Manual*, fourth edition, published in 1977 by the International Monetary Fund.

### **Basic concepts**

The balance of payments is defined as the record of a country's international transactions with the rest of the world (or, in other words, transactions of its residents with non-residents).

These transactions may involve merchandise, services, transfers, loans issued or received, market securities, foreign exchange, etc.

The various transactions are recorded in the balance of payments by the double-entry system of bookkeeping. For instance, the import of a commodity is recorded under the heading 'merchandise' with a minus sign and in the capital account with a plus sign.

Likewise, all other transactions (including unrequited transfers) are entered twice, the amounts being identical but having in one case a plus sign and in the other a minus sign. The sum of all the items in the balance of payments is obviously always equal to zero, and the balance of payments is therefore always in balance.

This being so, how is it that we can talk about surpluses and deficits on the balance of payments?

When the balance of payments is said to be in balance or out of balance, this does not refer to the balance as a whole but simply to one of its component parts, that is to say, one item or a collection of items. The various items in the balance of payments may therefore be used, much like building blocks, to construct the kind of analytical presentation needed. There is, therefore, not one single balance of payments, but a whole series of balances. In order to define one of these balances of payments, an imaginary line may be drawn at some significant point in the list of items and we may say that all the transactions appearing above the line are those that have to be financed, whilst all those appearing below the line are the sources of finance.

A disequilibrium in the balance of payments may therefore be regarded as a deficit above the line, offset by the net total of transactions below the line. For this purpose we first need a standard presentation of all the transactions described in the balance of payments.

Please refer to the list of items in the layout adopted by Eurostat on pages XX to XXIII.

### **The balance of trade (merchandise)**

The balance of trade is often regarded as the most important item because it deals with merchandise which, in value terms, often makes up the main item in the balance of payments.

The balance of trade as a component of the balance of payments differs from the balance of trade drawn up on the basis of external trade statistics because of methodological differences.

External trade statistics are drawn up on the basis of custom statistics and import data, being evaluated on a cif basis, which includes the cost of transport and insurance; the balance of trade as a component of the balance of payments, on the other hand, is drawn up on an fob/fob basis. There are a number of other differences with regard to scope, chronology and evaluation. Although these differences are often only marginal, they may in certain cases reach substantial proportions.

### **Services**

The main items included under services are all the transactions on transport, insurance on transport, travel, investment income and earnings from work, government transactions not included elsewhere, etc.

'*Transport*' covers freighting and other distribution services relating to merchandise, as well as services of the same type performed for most other goods. The other category of services included under the heading 'transport' includes services performed by carriers, principally for the carriage of passengers, which are not classified under the heading 'travel', together with goods and services acquired by carriers and consumed in their operations.

'*Travel*' covers goods and services acquired from an economy by non-resident travellers during their stay on the territory of that economy and for their own use.

'*Insurance on transport*' means the insurance of moveable property whilst it is in transit.

'*Investment income*' covers income of non-residents from their financial assets invested in the compiling economy (debit) and income of residents from their financial assets invested abroad (credit).

'*Earnings from work*' covers wages, salaries and other remuneration (whether in cash or in kind) earned by workers from the work they perform for an economic unit whose place of residence is different from their own (frontier workers, seasonal workers, etc.).

'*Government transactions n.i.e.*' covers transactions by the resident public sector, or other resident sectors, with non-resident public sectors. The main transactions are carried out by embassies and consulates abroad, military organizations and other bodies abroad, common military organizations, etc.

Other goods and services provided or received by the government are also included under this heading. For unrequited transfers carried out by the public sector, please see below.



## Unrequited transfers

Unrequited transfers are transfers undertaken without a *quid pro quo*, for instance a donation, a remittance by an emigrant worker or a country's contribution to an international organization.

Another very important element of unrequited transfers is aid paid to developing countries and countries' contributions to the budgets of the European Community institutions.

## The current account

The sum of the headings 'merchandise', 'services' and 'unrequited transfers' constitutes the current account. Occasionally, government aid to developing countries is not included in the current account, but aggregated with certain loans (which are normally to be found in the capital account) under the heading 'official aid'. This is not the case with the balance drawn up by Eurostat, which includes all official transfers.

Services and unrequited transfers taken together are usually referred to as 'invisibles', or 'invisible transactions'. This description enables a distinction to be drawn between these elements and visible transactions (or merchandise).

Another aggregate is that referred to as the 'balance of goods and services', which is an expression of the net transfer of resources between an economy and the rest of the world. In contrast, the current account — according to the definition adopted by Eurostat — represents transactions which add or subtract certain elements to or from an economy's foreign financial holdings (apart, of course, from changes in value). The current account is the balance most frequently used, even if it cannot be regarded as the sole indicator of how a country's balance of payments is behaving.

## The capital account

The capital account records capital transactions, including the net acquisition of foreign financial assets.

The capital account may also be defined as the account which reflects all those transactions that finance current transactions. Returning to the example given above of double-entry bookkeeping, it may be said that for every active transaction (exports), there must be another corresponding transaction (increase in assets) which must be entered with a minus sign. In the capital account, therefore, increases in assets and decreases in liabilities are indicated with a minus sign, whilst decreases in assets and increases in liabilities are indicated with a plus sign.

Capital account is divided into two parts:

- capital, excluding reserves,
- reserves.

## Capital, excluding reserves

The classification of standard components under this heading is based on the following criteria:

- (1) The type of capital (direct investment, portfolio investment and other capital).
- (2) The traditional distinction between the long term and the short term based on the initial contractual maturity, that is to say, respectively, more than one year or one year or less.
- (3) The additional breakdown by sector of the creditor or debtor in the compiling economy.
- (4) The customary distinction between assets and liabilities.

The standard components are:

*Direct investment* covers all capital transactions between, on the one hand, direct investment enterprises and, on the other hand, the direct investors themselves.

Direct investments are made with the aim of acquiring an interest in an enterprise operating on the territory of an economy other than the home economy of the investor, the aim of the latter being that of acquiring effective decision-taking power with regard to the management of the enterprise.

*Portfolio investments* covers investment in long-term bonds and corporate equities other than direct investments and reserves.

*Other capital* is a residual category subdivided into long-term and short-term maturities, the public sector, commercial banks and other sectors.

## Reserves

This group covers those assets that are conceived of as available for use by an economy's central authorities in meeting balance of payments needs, such as recourse to International Monetary Fund loans or loans from the European Monetary Cooperation Fund.

The balance of the heading 'Reserves' also contains contra-items for allocations of SDRs and also, in the case of some countries, exchange-rate adjustments.

It should be pointed out, that, unlike the situation in the past, monetary authorities' liabilities are no longer given below the line but are included with those of the public sector under the group 'Capital, excluding reserves'; for this reason the balance of transactions on reserves cannot be compared to the balance of official payments as it has been published hitherto by Eurostat. It should also be pointed out that a minus sign for the balance of the reserves indicates a net increase in assets or a decrease in liabilities.

## Errors and omissions

Apart from the current and capital accounts, the balance of payments also includes an errors and omissions item.

The net total of errors and omissions is a contra-entry which offsets any surplus of credits over debits, or vice versa. This total may be a substantial figure when the balance of payments statistics are derived from a variety of sources, and it may be an important element in an analysis of the balance of payments by, for instance, revealing a capital outflow which is not recorded elsewhere.

The 'errors and omissions' component of the Communities' balance of payments includes some fairly sizeable amounts. For certain countries, it includes non-identifiable commercial credits. The amounts included under this heading may not invariably be regarded as an indicator of the quality of the statistics, because a fairly insignificant entry may be the result of a balance of payments drawn up solely on the basis of banks' statistics, which balance themselves out.

## The basic balance

Outside its main layout, Eurostat prepares an analytical balance: the basic balance.

The basic balance is the sum of the balances of current and long-term capital transactions. It is meant to be an indicator of long-term trends in the balance of payments because it is supposedly not distorted by fluctuating, easily reversible, or speculative factors. The inclusion, however, of portfolio investments may sometimes introduce unstable factors which should be carefully analysed.

Bearing in mind its definition, a plus on the basic balance, unlike the balance of reserves, indicates a surplus and, vice versa, a minus on the basic balance indicates a deficit.

## FR of GERMANY

- Federal Republic including West Berlin.
- It has not in all cases been possible to distinguish direct investment from other forms of long-term capital, as certain loans that might more properly be treated as direct investment cannot be separated from the totals under item D.3.3.L 'Other liabilities' (long-term - private sector).
- Long-term commercial credits of the non-monetary private sector are not included under item D.3.3, but under item D.4.3.

## FRANCE

- Balance of payments between France (including overseas franc-area countries) and the world.
- Insurance on transport is included partly under item A.2.1 'Transport', partly under A.2.7 'Other services'.

## ITALY

- The item E.1.7 'Other claims' includes the revaluation of gold.
- The balance of the heading reserves also contains exchange-rate adjustments.

## NETHERLANDS

- Merchanting and processing transactions, usually recorded in item A.1 'Merchandise' are included in item A.2.7 'Other services'.
- The item 'Insurance on transport' presents the balance of credits and debits.

## BLEU

- Since the data have been converted from thousand millions of Belgian francs, it is possible that the amount given for an item in the balance does not correspond exactly to the sum of its component items.
- Life insurance, sinking fund insurance and credit insurance are included under item D.3.3 'Other long-term liabilities' of the private sector.
- Since short-term liabilities of the private sector are not wholly separable from other items, they are included under 'Other long-term capitals' of the private sector (D.3.3).
- Capital accruing from re-financing of foreign commercial claims through non-monetary institutions are included in the assets of commercial banks (D.3.2).

## UNITED KINGDOM

- Payments for military equipment are included in 'Merchandise: imports'.
- Item A.2.7 'Other services' includes 'Insurance on transport'.
- Direct investment in the petroleum industry is included under item D.3.3.
- Bank of England assets are included in the assets of commercial banks.
- Bank of England liabilities in the form of current and deposit accounts and Bank of England liabilities other than those in the form of Treasury Bills and British Government stocks are included in the liabilities of commercial banks.
- The data given under the headings E.1.1 and E.1.2 represent the differences between their end-of-period valuations. The adjustments necessary to value these items at transactions' rates of exchange are included in item E.1.6 'Freely mobilizable assets'.

## IRELAND

- Item A.2.7 'Other services' includes 'Insurance on transport'.

## DENMARK

- The balance of payments of Denmark covers transactions carried out by residents in metropolitan Denmark, the Faeroes and Greenland with the rest of the world.
- Exports fob, imports mainly fob.
- Merchanting transactions, usually recorded in item A.1 'Merchandise', are included in item A.2.7 'Other services'.
- Figures relating to item A.2.1 'Transport' refer only to sea freight. Air and land freight are included partly in item A.1 'Merchandise' and partly included in item A.2.7 'Other services'.
- Item A.2.7 'Other services' includes 'Insurance on transport' and 'Earnings from work'.

## GREECE

- Portfolio investment is included in item D.3.3.L 'Other liabilities'.

## UNITED STATES

- The item 'Insurance on transport' is included under A.2.7 'Other services'.
- Earnings of US subsidiaries abroad and of foreign subsidiaries in the United States reinvested in the country in which they arise are included under A.2.4 'Investment income'.
- Long-term and short-term assets of the public sector are included in D.3.1.A.
- Heading D.3.1.L also includes short-term liabilities.

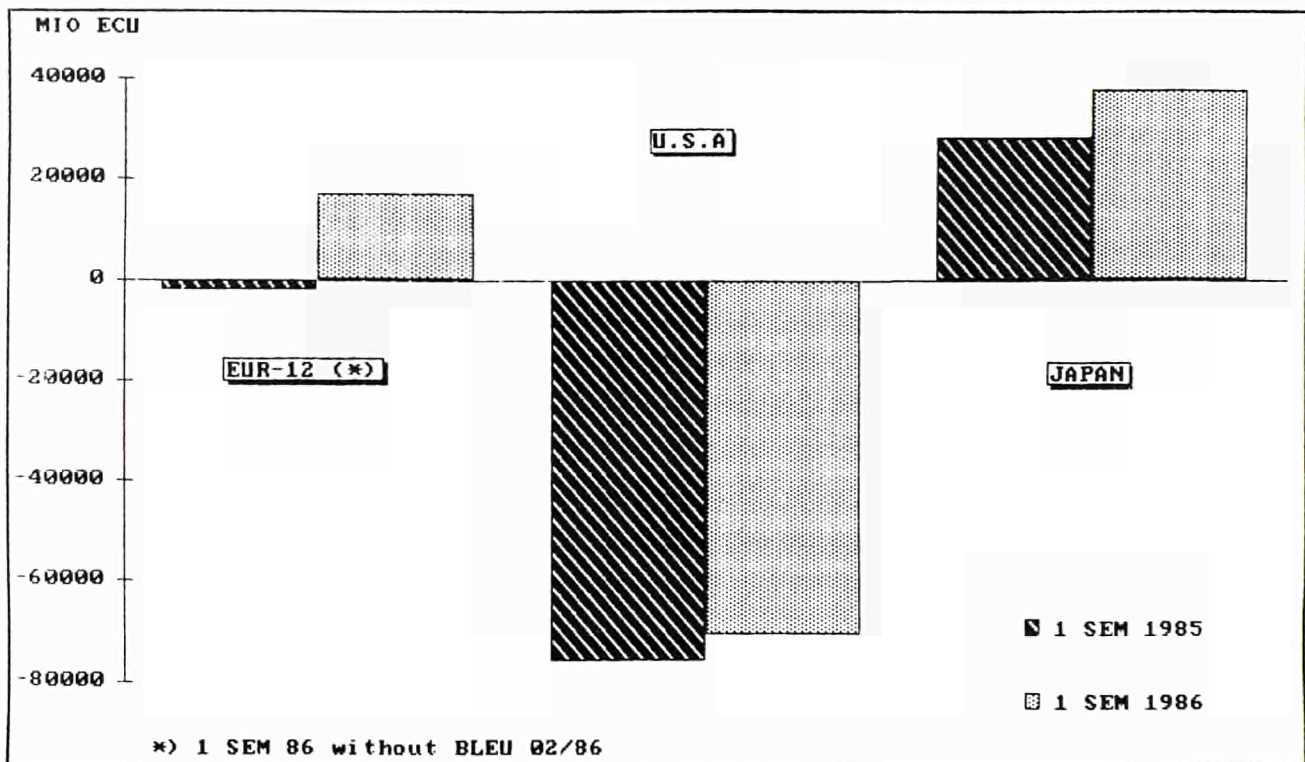
## JAPAN

- The item 'Merchandise' does not cover the value of goods bought from residents by US and UN military forces.
- The item A.2.4 'Investment income' includes undistributed earnings.
- Goods procured in Japan by US and UN military forces are included in the credits of item A.2.6.



The 'news items' pages highlight latest news in the fields of balance of payments. Tables, diagrams and brief commentaries are being published on different quantitative and methodological aspects of balance of payments statistics.

**CURRENT ACCOUNT - FIRST HALF 1985 / 1986**



## NEWS ITEMS

### CURRENT-ACCOUNT BALANCE : SHARP IMPROVEMENT IN THE COMMUNITY SITUATION IN 1986

---

1. In 1986, there was a considerable improvement in the Community's balance on current account compared with 1985. For the first nine months of the year, the surplus increased from 8 billion ECU in 1985 to 32 in 1986 (1).

There has been a virtually continuous improvement since 1980, during which year the current balance reached its lowest level (31 billion ECU), following the 1979 oil shock.

The main favourable factor at work was the very sharp fall in the price of crude oil, which in \$ terms declined by 46 % between 1985 and 1986 (2). If one take into account the fall in the value of the \$ against the ECU, the drop in the price of oil in terms of ECUs was even greater, amounting to 58 % (2). The external trade statistics show the scale of the impact of the oil price on the trade balance :

Trade balance ECU million (1)

	Total (3)	Oil (4)
First nine months of 1985	+ 531	- 59 141
First nine months of 1986	+ 25 779	- 28 772
Improvement	+ 25 248	+ 30 369

Comparison of these figures shows that the improvement in the total trade balance did not match that in the petroleum products balance. Generally speaking, the improvement in the trade balance was due to the fact that the drop in the value of import (from 553 to 438 billion ECU) outstripped the fall in the value of exports (from 554 to 464 billion ECU).

The trade surplus moved upwards thanks to improved terms of trade and in spite of a downturn in the volume of trade. Import prices dipped much more (23 %) than export prices (5 %), but the volume of trade had a negative impact, since imports climbed by 6 % and exports declined by 5 %.

	Rates of increase 1986/1985 (5)			Balance of trade ECU million (6)	
	Volume	Price	Value	1985	1986
Import	6.4	22.8	17.9	553 340	437 844
Export	4.7	5.3	9.8	553 871	463 623

(1) EUR 10, excluding the BLEU

(2) Average cif price for Community supplies in the first nine months of 1985 and the first nine months of 1986.

(3) Balance of Payments Statistics

(4) External trade statistics NIMEXE 2709 + 2710

(5) Based on the external trade indices for the first nine months of each year

(6) Figures for the first nine months of each year (excluding the BLEU).

2. Movements in the balance on current account varied greatly from one Member State to another.

ECU Million	CURRENT-ACCOUNT BALANCE			PETROLEUM BALANCE (1)		
	1985 (2)	1986 (2)	△	1985 (2)	1986 (2)	△
DK	- 2 309	- 3 238	- 929	- 1 631	- 785	- 846
DE	9 039	23 972	14 923	- 22 283	- 11 778	10 505
ES	2 411	3 451	1 040	- 6 655	- 3 076	3 579
FR	- 1 692	1 691	3 383	- 15 629	- 8 044	7 585
GR	- 3 417	- 1 419	1 998	- 1 856	- 1 257	599
IRL	- 432	- 190	242	- 874	- 567	307
IT	- 4 679	2 410	7 089	- 15 438	- 7 440	7 998
NL	5 381	5 557	176	- 2 930	220	3 150
PORT	108	955	847	- 1 553	- 871	682
UK	3 317	- 1 301	- 4 618	+ 9 709	4 327	- 4 882

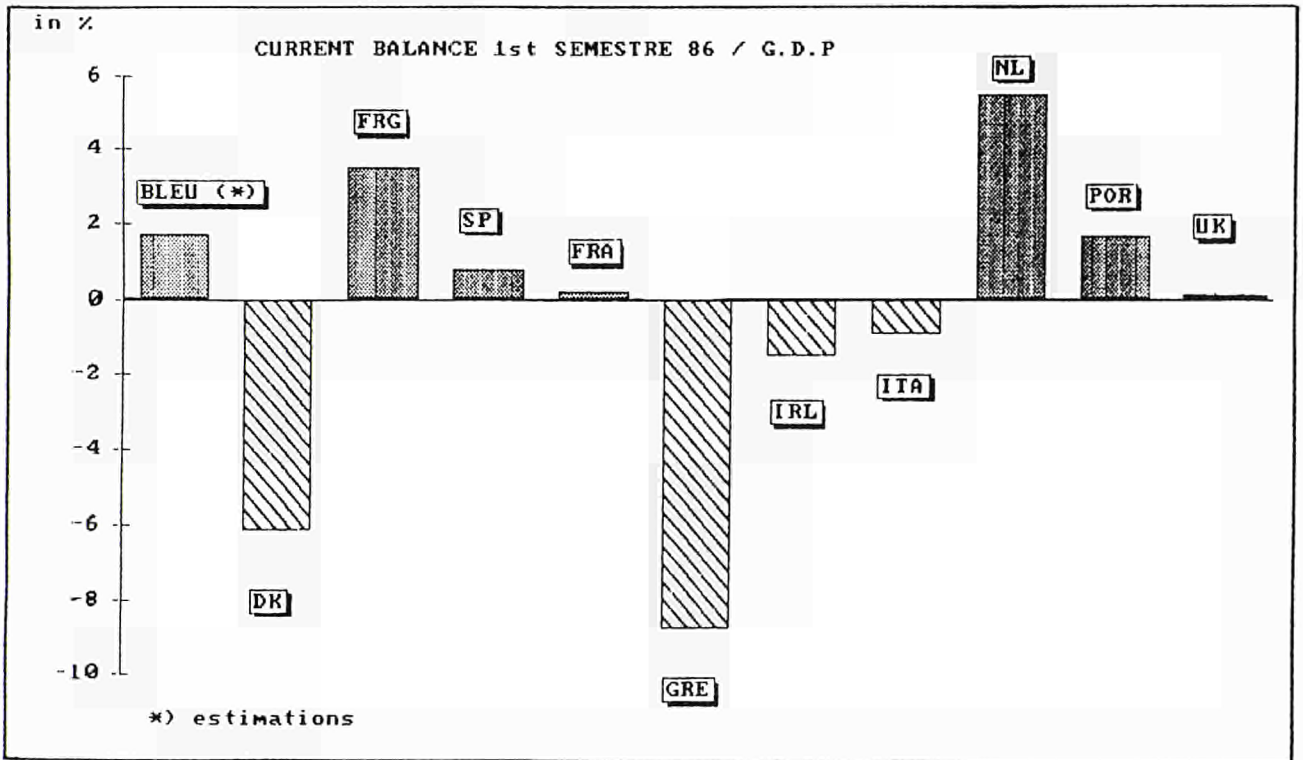
(1) NIMEXE 2 709 + 2 710.

(2) First nine months of the year

- The United Kingdom and Denmark recorded a decline in their balance on current account. The United Kingdom is the only net exporter of petroleum products. The drop in the price of oil therefore had a negative effect on its current account balance, which fell by approximately 5 billion ECU between 1985 and 1986, as did the petroleum balance.
  - Spain, France and the Netherlands showed an improvement in their current transactions, which did not match that in their petroleum transactions. However : Spain (+ 3.6 billion ECU improvement in the petroleum balance, + 1 billion ECU on the current account balance), France (+ 7.6 billion ECU, compared with + 3.4 billion ECU on current account), Netherlands (3.1 billion ECU, compared with 0.2 billion ECU).
  - Greece and Germany improved their current account more than their petroleum balance : Greece : + 0.6 billion ECU on the petroleum balance, + 2 billion ECU on the current account; Federal Republic of Germany : + 10.5 billion ECU, compared with + 14.9 billion ECU.
  - The remaining Member States (Ireland, Italy, and Portugal) recorded almost identical movements in their current account and in their petroleum balance.
3. On the basis of the oil price and November 1986 and the ECU/\$ rate, is estimated that **the Community's current account surplus will reach 50 billion ECU for the whole of 1986**
4. The **United states** recorded an extremely high trade deficit in 1985, the deficit of - 110.6 billion ECU for the first nine months of 1986 being slightly up on that for the same period in 1985 (-117.5 billion ECU). In dollar terms, however, the trend is downwards (because of the sharp drop in the dollar in relation to the ECU between 1985 and 1986).

Since 1983, **Japan's** surpluses have become ever larger. Comparison of the first six months of 1986 (38 billion ECU) with those of 1985 (28 billion ECU) indicates that Japan's surpluses will continue to increase.

NEWS ITEMS





		Données trimes- trielles
Symboles, abréviations et dénominations employés ...	XII	
Introduction .....	XIII	
Concepts et définitions de la balance des paiements	XIV	
Notes explicatives .....	XVI	
Informations actuelles .....	XXIII	
Contre-valeur de 1 ECU .....	XXVII	
Principales publications nationales en matière de balance des paiements .....	XXVIII	
<b>I - TABLEAUX DE SYNTHÈSE</b>		
	Données trimes- trielles	
Comparaisons internationales		
1. Balance commerciale .....	2	
2. Balance courante .....	2	
3. Balance de base .....	3	
4. Réserves .....	3	
<b>II - TABLEAUX PAR RUBRIQUE</b>		
<b>A. Biens et services</b> .....	6	
A.1 Marchandises .....	7	
A.2 Services .....	8	
A.2.1 Transports .....	9	
A.2.2 Assurances transport .....	10	
A.2.3 Voyages .....	11	
A.2.4 Revenus du capital .....	12	
A.2.5 Revenus du travail .....	13	
A.2.6 Transactions gouvernementales n.c.a. ...	14	
A.2.7 Autres services .....	15	
<b>B. Transferts unilatéraux</b> .....	16	
B.1 Transferts privés .....	17	
B.2 Transferts publics .....	18	
<b>C. Balance courante</b> .....	19	
<b>D. Capitaux à l'exclusion des réserves</b> .....	20	
D.1 Investissements directs .....	21	
D.2 Investissements de portefeuille .....	22	
D.3 Autres capitaux à long terme .....	23	
D.3.1 Secteur officiel à long terme .....	24	
D.3.2 Banques de dépôts à long terme .....	25	
D.3.3 Autres secteurs à long terme .....	26	
D.4. Autres capitaux à court terme .....	27	
D.4.1 Secteur officiel à court terme .....	28	
D.4.2 Banques de dépôts à court terme .....	29	
D.4.3 Autres secteurs à court terme .....	30	
<b>E. Réserves</b> .....	31	
E.1.1 Or .....	31	
E.1.2 Droits de tirage spéciaux (DTS) .....	31	
E.1.3 Position de réserve auprès du FMI .....	32	
E.1.6 Avoirs en devises .....	32	
E.1.7 Autres créances .....	32	
E.2.1 Recours au crédit du FMI .....	33	
E.3.0 Contrepartie .....	33	
<b>F. Erreurs et omissions</b> .....	33	
<b>III - TABLEAUX PAR PAYS</b>		
UEBL .....	36	
Danemark .....	38	
RF d'Allemagne .....	40	
Espagne .....	42	
Grèce .....	44	
France .....	46	
Irlande .....	48	
Italie .....	50	
Pays-Bas .....	52	
Portugal .....	54	
Royaume-Uni .....	56	
EUR-10 .....	58	
EUR-12 .....	60	
États-Unis .....	62	
Japon .....	64	

## Symboles, abréviations et dénominations employés

Eurostat	Office statistique des Communautés européennes
Mio	Million
Mrd	Milliard
Écu/ECU	Unité monétaire européenne
*	Estimation de l'Eurostat
0	Néant ou donnée inférieure à 0,5 Mio ECU
:	Donnée non disponible
EUR 10	Ensemble des dix anciens États membres
EUR 12	Ensemble des douze États membres des Communautés européennes (RF d'Allemagne, France, Italie, Pays-Bas, Belgique, Luxembourg, Royaume-Uni, Irlande, Danemark, Grèce, Espagne et Portugal)
UEBL-BLEU	Union économique belgo-luxembourgeoise
FMI	Fonds monétaire international
OCDE	Organisation de coopération et de développement économiques
DTS	Droits de tirage spéciaux
DM	Mark allemand
FF	Franc français
LIT	Lire italienne
HFL	Florin néerlandais
BFR	Franc belge
LFR	Franc luxembourgeois
UKL	Livre sterling
IRL	Livre irlandaise
DKR	Couronne danoise
PTA	Peseta espagnole
ΔPX	Drachme grecque
ESC	Escudo portugais
USD	Dollar des États-Unis

Le présent bulletin fournit pour chacun des membres de la Communauté européenne et pour l'ensemble (totaux EUR 10 et EUR 12), ainsi que pour les États-Unis et le Japon, les données les plus récentes disponibles sur la balance des paiements globale (flux trimestriels et annuels).

Des tableaux de comparaison entre les principaux soldes des balances des paiements des pays industrialisés sont également repris dans la publication.

Une version plus succincte du schéma de balance des paiements de l'Eurostat est également publiée dans la publication mensuelle *Eurostatistiques*.

Toutes ces données sont établies à partir de celles que les autorités des différents pays élaborent pour leur propre compte selon des définitions et méthodes qui ne sont pas complètement harmonisées entre elles; elles sont présentées selon un schéma dérivé de celui proposé par la 4<sup>e</sup> édition du *Manuel de la balance des paiements* du Fonds monétaire international.

Toutefois, du fait de la mise en application progressive et non uniforme entre pays du nouveau schéma, des réserves doivent être formulées quant à la comparabilité internationale des données.

Eurostat a publié pour presque tous les pays membres des études décrivant les méthodologies des balances des paiements, relatives aux directives de la 4<sup>e</sup> édition du Manuel du FMI.

Les données publiées sont exprimées en millions d'unités monétaires européennes (ECU), dont les contre-valeurs en unités monétaires nationales figurent au tableau de la page XVIII.

*Les données annuelles peuvent différer de la somme des quatre trimestres du fait de leur conversion en ECU au moyen de taux différents et, surtout, de révision des données annuelles non suivies de révision des séries trimestrielles.*

Les séries gérées par ordinateur selon le système de gestion des séries chronologiques Cronos comprennent des données en monnaie nationale et en ECU: séries annuelles à partir de l'année 1960 et séries trimestrielles à partir de 1970. Des séries trimestrielles non harmonisées fournissant des détails supplémentaires sur les transactions d'un pays sont également reprises dans la base de données, ainsi que des séries mensuelles établies sur base des règlements.

Des informations supplémentaires concernant la base de données ainsi que la méthodologie des balances des paiements peuvent être obtenues auprès de la Division B2 — Statistiques régionales et financières — de l'Eurostat.

# Concepts et définitions de la balance des paiements

## Avant-propos

Les définitions ci-après sont établies par référence au *Manuel de la balance des paiements* — 4<sup>e</sup> édition — Fonds monétaire international — 1977.

## Concepts de base

La balance des paiements est définie comme le relevé des transactions internationales d'un pays avec le reste du monde (ou, en d'autres termes, des transactions des résidents d'un pays avec les non-résidents).

Ces transactions portent sur des marchandises, services, transferts, crédits accordés ou reçus, valeurs mobilières, devises, etc.

Les différentes transactions sont enregistrées dans la balance des paiements selon la méthode comptable en partie double. Par exemple, l'importation d'un bien est enregistrée dans le poste «marchandises» avec le signe (-) et dans le compte capital avec le signe (+).

De la même façon, les autres transactions (y compris les transferts unilatéraux) sont enregistrées deux fois, pour des valeurs identiques mais des signes opposés. Il en découle donc qu'en principe la somme des débits est égale à la somme des crédits et que le solde global est toujours égal à zéro. La balance des paiements est donc toujours en équilibre.

Dès lors, comment est-il possible de parler de déséquilibre de la balance des paiements?

L'équilibre (ou le déséquilibre) de la balance des paiements ne concerne pas la balance dans son ensemble, mais seulement une de ses parties, c'est-à-dire un ou un ensemble de ses postes. Les différents postes de la balance des paiements pourront donc être assemblés de manières différentes pour construire une variante de présentation nécessaire à l'analyse choisie. Une multitude de solutions apparaissent dès lors possibles. Pour définir une de ces balances des paiements, une ligne est tirée à partir d'un point significatif du schéma. Toutes les transactions figurant «au-dessus de la ligne» sont celles qui doivent être financées, celles reprises «au-dessous de la ligne» constituent des sources de financement. En effet, tout déséquilibre constaté du dessus de la ligne est, par construction, compensé par un montant égal mais de signe opposé au-dessous de la ligne, puisque la somme algébrique des soldes est nulle.

Voir la liste des rubriques du schéma adopté par Eurostat en pages XX à XXIII.

## La balance commerciale (marchandises)

La balance commerciale est souvent considérée comme très significative, car elle représente les marchandises qui, en valeur, constituent généralement le poste principal de la balance des paiements.

Les montants enregistrés au titre de la balance commerciale diffèrent de ceux établis par les statistiques du commerce

extérieur, car les finalités de chacune des séries sont différentes.

Les statistiques du commerce extérieur sont établies sur la base des statistiques douanières. Les importations, évaluées sur une base caf, incluent les frais de transport et d'assurances. Par contre, la balance commerciale est établie sur une base fob/fob. Il existe beaucoup d'autres différences relatives au champ couvert, à la chronologie et à l'évaluation des opérations. Ces différences, souvent minimes, peuvent parfois atteindre des proportions importantes.

## Les services

Les services comprennent notamment toutes les transactions afférentes aux transports, aux assurances transport, aux voyages, aux revenus du capital et du travail, aux transactions gouvernementales n.c.a., etc.

Le poste «*Transports*» couvre le fret et les autres services de distribution afférents aux marchandises, ainsi que les services du même genre fournis pour la plupart des autres biens. Cette autre catégorie de services compris dans le poste transports comprend les services rendus par les transporteurs, principalement pour le transport de voyageurs, qui ne sont pas classés au poste «*Voyages*». Un traitement identique est appliqué aux biens et services acquis par les transporteurs et consommés dans l'exercice de leurs activités.

Le poste «*Voyages*» reprend les biens et services acquis sur une économie par des voyageurs non résidents au cours de leur séjour sur le territoire de cette économie et pour leur propre usage.

La rubrique «*Assurances transport*» reprend le net des primes sur les indemnités versées au titre de l'assurance des biens meubles au cours de leurs expéditions.

Les «*Revenus du capital*» représentent les recettes que les non-résidents tirent de leurs avoirs financiers placés dans l'économie déclarante (débit) et celles que les résidents tirent de leurs avoirs financiers placés à l'étranger (crédit).

Les «*Revenus du travail*» comptabilisent les salaires, traitements et autres rémunérations (en espèces ou en nature) des travailleurs, provenant des prestations de travail qu'ils effectuent dans une entité économique de résidence différente de la leur (travailleur frontalier, ouvrier saisonnier, etc.).

Les «*Transactions gouvernementales n.c.a.*» enregistrent les opérations résiduelles des secteurs officiels résident et non-résident. Les principales transactions sont relatives aux opérations des ambassades et consulats à l'étranger, les établissements militaires et autres organismes à l'étranger, les organisations militaires communes.

D'autres biens et services fournis ou reçus par le gouvernement sont également compris dans ce poste.

Pour les transferts unilatéraux du secteur officiel, voir ci-après.

## Les transferts unilatéraux

Les transferts unilatéraux constituent l'enregistrement de contrepartie d'opérations (en nature ou en espèces) comptabilisées par ailleurs. Par exemple, un don en espèces ou en nature, une remise d'un travailleur émigré ou une cotisation de l'État à une organisation internationale, contributions des pays aux budgets des institutions communautaires européennes.

## La balance courante

Le total des « marchandises », « services » et « transferts unilatéraux » forme la balance courante. Parfois, les dons de gouvernements aux pays en voie de développement ne sont pas compris dans la balance courante mais totalisés avec certains prêts (qui se trouvent normalement dans le « compte capital ») au poste « aide officielle ». Cela n'est pas le cas de la balance établie par Eurostat qui contient tous les transferts officiels.

Le regroupement de « services » et « transferts unilatéraux » est habituellement appelé « invisibles » ou « transactions invisibles ». Ce terme permet d'établir une distinction entre ces éléments et les biens visibles (« marchandises »).

Un autre agrégat, appelé « balance des biens et services », donne la mesure du transfert net des ressources réelles entre une économie et le reste du monde. Par contre la « balance courante » (selon la définition adoptée par l'Eurostat) représente les transactions qui ajoutent ou soustraient des éléments au stock financier étranger de l'économie, à l'exception des changements de valeur. La balance courante est la plus employée, même si elle ne peut pas être considérée comme seul indicateur du comportement de la balance des paiements d'un pays.

## Le compte de capitaux

Le compte de capitaux enregistre les transactions effectuées sur les capitaux (y compris l'acquisition nette d'avoirs financiers étrangers).

Le compte de capitaux se définit comme celui qui enregistre l'ensemble des transactions qui servent à financer les transactions courantes. Il est subdivisé en deux parties :

- capitaux, autres que les réserves;
- réserves.

### Capitaux, autres que les réserves

La classification des composantes standard de ce groupe est basée sur les critères suivants :

- 1) le type de capitaux (investissements directs, investissements de portefeuille et autres capitaux);
- 2) la distinction entre long et court terme, basée sur l'échéance initiale, c'est-à-dire respectivement plus d'un an ou un an au maximum;
- 3) la ventilation par secteur du créancier ou du débiteur dans l'économie déclarante;
- 4) la distribution entre avoirs et engagements.

Les composantes standard sont :

les « *Investissements directs* » qui représentent toutes les

transactions sur capitaux entre, d'une part, les entreprises d'investissement direct et, d'autre part, les investissements directs eux-mêmes;

les investissements directs sont effectués dans le but d'acquiescir un intérêt dans une entreprise exerçant ses activités sur le territoire d'une économie autre que celle de l'investisseur, le but de ce dernier étant d'y exercer un pouvoir de décision effectif dans la gestion de l'entreprise;

les « *Investissements de portefeuille* » représentent les investissements en obligations à long terme et actions de sociétés autres que les investissements directs et les réserves;

les « *Autres capitaux* » constituent une catégorie résiduelle sous-divisée entre long et court terme, secteur officiel, banques de dépôt et autre secteur.

## Réserves

Ce groupe représente les avoirs conçus comme étant à la disposition des autorités officielles d'une économie pour en faire usage si la balance des paiements l'exige. Les possibilités de recours au crédit du Fonds européen de coopération monétaire y sont également incluses.

Le solde des « Réserves » contient également la contrepartie des allocations de DTS ainsi que, pour quelques pays, les ajustements du change.

Il est à signaler que, contrairement aux pratiques passées, les engagements des autorités monétaires ne figurent plus « en dessous de la ligne » mais ils sont repris avec ceux du secteur officiel dans le groupe « Capitaux, autres que les réserves »; on ne peut donc pas assimiler dans ces conditions le solde des transactions sur les réserves à la balance des règlements officiels.

## Erreurs et omissions

Outre les comptes courant et de capital, la balance des paiements contient également une ligne « erreurs et omissions ».

Le total net repris à ce titre sert à équilibrer toute différence entre les crédits par rapport aux débits. Cet écart peut être important, lorsque les statistiques de la balance des paiements proviennent de diverses sources. Il peut présenter un grand intérêt dans l'analyse de la balance des paiements en révélant, par exemple, une sortie de capitaux qui n'est pas enregistrée ailleurs.

## La balance de base

La balance de base est la somme du solde des transactions courantes et du solde des transactions en capital à long terme. Elle devrait indiquer les tendances à long terme de la balance des paiements puisqu'elle est censée représenter un solde qui n'est pas déformé par des facteurs peu stables. Cependant, l'inclusion des investissements de portefeuille peut parfois introduire des facteurs spéculatifs qu'il convient de bien analyser.

Compte tenu de sa définition, un solde positif de la balance de base, contrairement au solde des réserves, indique un excédent, et vice versa, un solde négatif, un déficit.



## Notes explicatives

### RF d'ALLEMAGNE

- République fédérale y compris Berlin-Ouest.
- La mise en évidence des investissements directs par rapport aux autres capitaux privés à long terme est incomplète; en effet, certains prêts et emprunts, qu'il serait plus approprié de considérer comme investissements directs, ne peuvent pas être séparés des montants des rubriques D.3.3.E «Autres engagements» (à long terme du secteur privé).
- Les crédits commerciaux à long terme du secteur privé non monétaire ne sont pas repris aux rubriques D.3.3; ils figurent aux rubriques D.4.3.

### FRANCE

- Balance des paiements entre la France (pays d'outre-mer de la zone franc inclus) et l'extérieur.
- Le montant des assurances transport est compris en partie à la rubrique A.2.1 «Transports» et, en partie, à la rubrique A.2.7 «Autres services».

### ITALIE

- La rubrique E.1.7 «Autres créances» comprend également le montant de la réévaluation de l'or.
- Le solde du groupe «Réserves» contient les ajustements de change.

### PAYS-BAS

- Les opérations d'arbitrage sur marchandises et celles concernant le «travail à façon» qui sont normalement comptabilisées au poste A.1 «Marchandises», sont reprises à la rubrique A.2.7 «Autres services».
- Le poste «Assurances transport» fournit directement le solde des crédits et des débits.

### UEBL

- La somme des rubriques n'est pas toujours égale au total indiqué: les données de la Belgique étant élaborées en Mrd de BFR, la conversion en Mio Écus donne lieu à des problèmes d'arrondis.
- Les assurances vie, les assurances de capitalisation et les assurances crédit sont reprises aux rubriques D.3.3 «Autres avoirs» et «Autres engagements» à long terme du secteur privé.
- Ne pouvant pas être totalement individualisés, les montants des engagements à court terme du secteur privé sont

englobés dans ceux des «Autres engagements» à long terme du secteur privé (rubrique D.3.3).

- Les capitaux provenant du refinancement de créances commerciales sur l'étranger effectué en dehors des organismes monétaires sont compris dans les avoirs des banques commerciales (rubrique D.3.2).

### ROYAUME-UNI

- Les paiements pour achats de matériel militaire sont compris dans les «Marchandises-import».
- Les montants «Assurances transport» sont comptabilisés à la rubrique A.2.7 «Autres services».
- Les investissements directs effectués dans la branche du pétrole sont comptabilisés en D.3.3.
- Les avoirs de la Banque d'Angleterre sont compris dans les avoirs des banques commerciales. Les engagements de la Banque d'Angleterre représentés par les montants déposés chez elle en compte courant et en compte de dépôt, et les engagements de la Banque d'Angleterre autres que ceux constitués par les bons du Trésor et par des titres du gouvernement britannique sont compris dans les engagements des banques commerciales.
- Les données reprises aux rubriques E.1.1 et E.1.2 représentent les variations des encours à la fin de chaque période. Les ajustements nécessaires pour effectuer l'évaluation de ces montants aux taux de change effectivement utilisés pour les transactions sont inclus dans le montant de la rubrique E.1.6 «Avoirs librement utilisables».

### IRLANDE

- Les montants «Assurances transport» sont comptabilisés à la rubrique A.2.7 «Autres services».

### DANEMARK

- La balance des paiements du Danemark retrace les opérations effectuées par les résidents du territoire métropolitain, des îles Féroé et du Groenland avec le reste du monde.
- Les exportations sont fob; les importations principalement fob.
- Les opérations d'arbitrage sur marchandises, qui sont normalement comptabilisées au poste A.1 «Marchandises», sont reprises à la rubrique A.2.7 «Autres services».
- Les données figurant à la rubrique A.2.1 «Transports» se réfèrent uniquement aux frais du transport maritime. Les frais du transport terrestre et aérien sont comptabilisés en

partie au poste A.1 « Marchandises » et en partie à la rubrique A.2.7 « Autres services ».

- Les montants « Assurances transport » et « Revenus du travail » sont repris à la rubrique A.2.7 « Autres services ».

#### GRÈCE

- Les investissements de portefeuille sont repris à la rubrique D.3.3.E « Autres engagements ».

#### ÉTATS-UNIS

- Les montants « Assurances transport » sont repris à la rubrique A.2.7 « Autres services ».
- Les revenus des succursales (américaines à l'étranger et étrangères aux États-Unis) réinvestis sur place sont compris dans la rubrique A.2.4 « Revenus du capital ».

- La rubrique D.3.1.A regroupe les avoirs à long et à court terme du secteur public.

- La rubrique D.3.1.E comprend aussi les engagements à court terme.

FR

#### JAPON

- La rubrique « Marchandises » ne comprend pas la valeur des marchandises vendues par des résidents au personnel des Nations unies et au personnel militaire des États-Unis en poste au Japon.

- Les revenus non distribués sont compris dans la rubrique A.2.4 « Revenus du capital ».

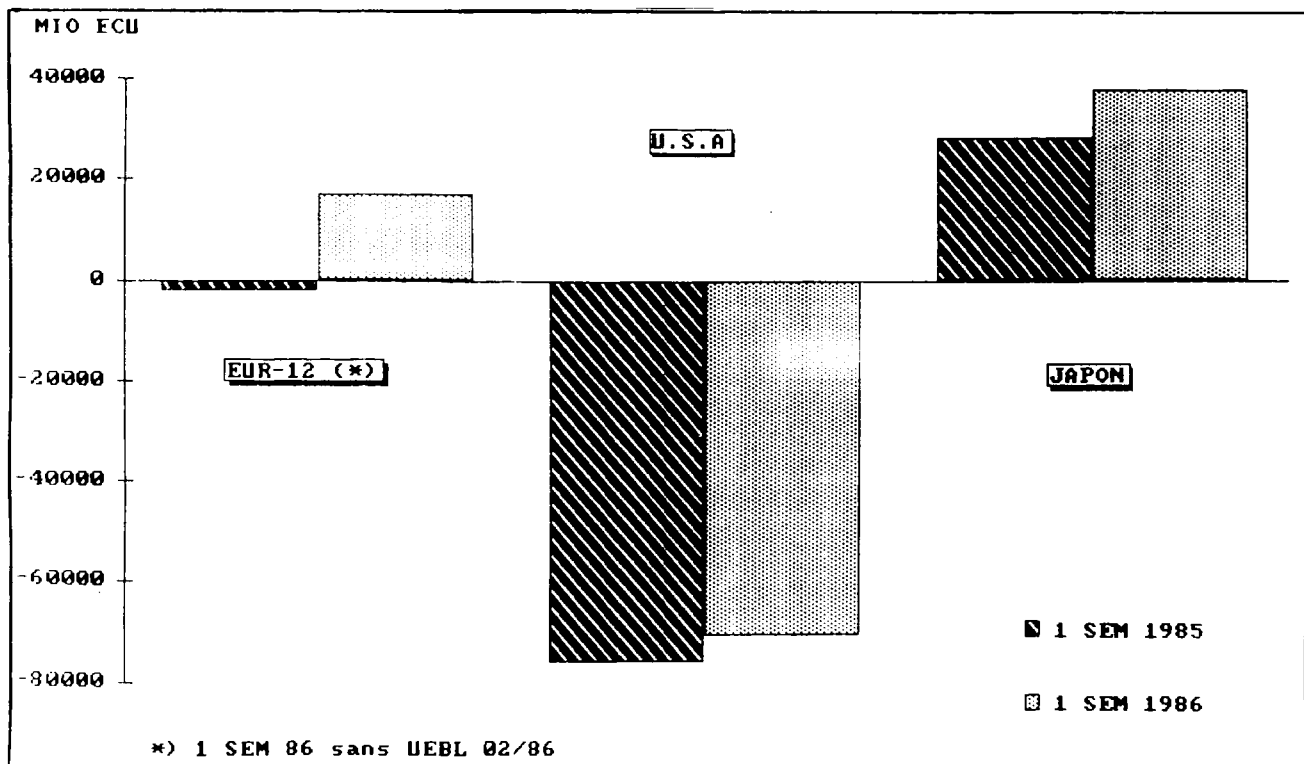
- Les recettes procurées par le personnel des Nations unies et par le personnel militaire des États-Unis en poste au Japon sont comprises dans les crédits de la rubrique A.2.6.





Les pages « Informations actuelles » mettent en évidence certaines informations récentes dans le domaine de la balance des paiements. Différents aspects quantitatifs et méthodologiques de la statistique des balances des paiements sont publiés sous forme de tableaux, de graphique et de brefs commentaires. (La version française suivra l'anglais).

**BALANCE COURANTE - PREMIER SEMESTRE 1985 / 1986**



## INFORMATIONS ACTUELLES

### BALANCE COURANTE : NETTE AMELIORATION DE LA SITUATION DE LA COMMUNAUTE EN 1986

1. La Balance courante de la Communauté s'est nettement améliorée en 1986 par rapport à 1985. Pour les trois premiers trimestres, le solde est ainsi passé de 8 en 1985 à 32 milliards d'ECUs en 1986 (1). La progression de la balance est à peu près continue depuis 1980, année au cours de laquelle, après le choc pétrolier de 1979, elle avait atteint son plus bas niveau (-31 milliards d'ECUs).

Parmi les éléments qui ont eu une influence favorable, il faut citer en premier lieu la très forte baisse du prix du pétrole brut de 46 % en \$ de 1985 à 1986 (2). Compte tenu de la baisse du \$ par rapport à l'ECU, la chute du prix du pétrole exprimée en ECU est encore plus forte : 58 % (2). Les statistiques du commerce extérieur montrent l'importance de l'impact de l'évolution du prix du pétrole sur la balance commerciale :

Balance commerciale Mio ECU (1)	Total (3)	Pétrole (4)
Trois premiers trimestres 1985	+ 531	- 59 141
Trois premiers trimestres 1986	+ 25 779	- 28 772
Amélioration	+ 25 248	+ 30 369

La comparaison des données précédentes montre que la balance commerciale totale a progressé moins que la balance des produits pétroliers.

De manière générale, l'amélioration de la balance commerciale est due à une diminution de la valeur des importations (de 553 à 438 milliards d'ECUs) plus importante que celle des exportations (de 554 à 464 milliards d'ECUs).

Le solde commercial a progressé grâce à une amélioration des termes de l'échange et malgré une évolution défavorable du volume des échanges.

En effet, les prix à l'importation ont diminué bien davantage (23 %) que les prix à l'exportation (5 %); le volume des échanges a eu un effet défavorable puisque les importations ont augmenté de 6 % et les exportations ont diminué de 5 %.

	Taux d'accroissements 1986/1985 (5)			Balance commerciale Mio ECU (6)	
	Volume	Prix	Valeur	1985	1986
Import	6.4	22.8	17.9	553 340	437 844
Export	4.7	5.3	9.8	553 871	463 623

(1) EUR 10 à l'exclusion de l'UEBL

(2) Comparaison des trois premiers trimestres 85 aux trois premiers trimestres 1986 du prix CAF moyen de l'approvisionnement de la Communauté

(3) Statistiques de la Balance des Paiements

(4) Statistiques du commerce extérieur NIMEXE 2709 + 2710

(5) Calculs effectués à partir des indices du commerce extérieur pour les trois premiers trimestres de chaque année

(6) Données des trois premiers trimestres de chaque année (UEBL exclus)

## INFORMATIONS ACTUELLES

FR

2. L'évolution de la balance courante a été très différente suivant les Etats membres.


MIO ECU	BALANCE COURANTE			BALANCE PETROLE 1		
	1985 (2)	1986 (2)	Δ	1985 (2)	1986 (2)	Δ
DK	- 2 309	- 3 238	- 929	- 1 631	- 785	846
DE	9 039	23 972	14 933	- 22 283	- 11 778	10 505
ES	2 411	3 451	1 040	- 6 655	- 3 076	3 579
FR	- 1 692	1 691	3 383	- 15 629	- 8 044	7 585
GR	- 3 417	- 1 419	1 998	- 1 856	- 1 257	599
IRL	- 432	- 190	242	- 874	- 567	307
IT	- 4 679	2 410	7 089	- 15 438	- 7 440	7 998
NL	5 381	5 557	176	- 2 930	220	3 150
PORT	108	955	847	- 1 553	- 871	682
UK	3 317	- 1 301	- 4 618	+ 9 709	4 327	- 4 882

(1) NIMEXE 2 709 + 2 710

(2) Trois premiers trimestres

- Le Royaume Uni et le Danemark enregistrent une détérioration de leur solde courant. Le Royaume Uni est le seul pays exportateur net de produits pétroliers. La baisse du prix du pétrole a donc eu un effet négatif sur sa balance courante. Le solde courant a diminué d'environ 5 milliards d'ECUs de 1985 à 1986 comme le solde courant.
  - L'Espagne, la France et les Pays-Bas ont eu une évolution favorable de leurs transactions courantes mais cependant moins favorable que celle de leurs échanges pétroliers : Espagne (+ 3.6 milliards d'ECUs d'augmentation de la balance pétrole, + 1.0 pour la balance courante), France (+ 7.6 comparé à + 3.4 milliards d'ECUs d'augmentation de la balance courante), Pays-Bas (3.1 comparé à 0.2).
  - La Grèce et l'Allemagne ont amélioré leur balance courante davantage que leur solde pétrolier : Grèce : + 0.6 milliards d'ECUs pour le solde pétrolier, + 2.0 milliards d'ECUs pour la balance courante; Allemagne : 10.5 comparé à + 14.9.
  - Les autres pays (Irlande, Italie, Portugal) ont connu une évolution à peu près identique de leurs transactions courantes et de leur solde pétrolier.
3. Compte tenu du prix du pétrole pour les mois d'octobre et novembre 1986 et de la parité de l'ECU par rapport au dollar, on peut estimer que la balance courante de la Communauté devrait atteindre 50 milliards d'ECUs pour l'ensemble de l'année 1986.
4. Les Etats Unis ont enregistré un très fort déficit de leur balance commerciale en 1985, les trois premiers trimestres de 1986 montrent un déficit de -110.6 milliards d'ECUs légèrement en augmentation par rapport à la même période en 1985 (-117.5). Exprimée en \$, la tendance est cependant plutôt celle d'une détérioration (en raison de la forte baisse du \$ par rapport à l'ECU de 1985 à 1986).

Le Japon enregistre depuis 1983 des excédents de plus en plus importants. La comparaison des deux premiers trimestres de 1986 (38 milliards d'ECUs) avec les deux premiers trimestres 1985 (28 milliards) indique que les excédents du Japon doivent continuer à augmenter.



ECU conversion rates

Contre-valeur de 1 ECU

1 ECU = ...

	DM	FF	LIT	HFL	BFR	LFR	UKL	IRL	DKR	PTA	ΔPX <sup>(1)</sup>	ESC	USD	YEN <sup>(1)</sup>	SDR DTS	
1983	2.27052	6.77078	1349.924	2.53720	45.4380	45.4380	0.587014	0.714956	8.13188	127.5026	78.0883	98.6886	0.89022	211.354	0.832831	1983
1984	2.23811	6.87165	1381.381	2.52334	45.4420	45.4420	0.590626	0.725942	8.14647	126.5693	88.3370	115.6713	0.78926	187.102	0.767322	1984
1985	2.22632	6.79502	1447.99	2.51101	44.9136	44.9136	0.588977	0.71516	8.01876	129.164	105.739	130.251	0.76309	180.559	0.748492	1985
1982 IV	2.33331	6.59774	1338.929	2.55453	45.4504	45.4504	0.566528	0.691110	8.20665	112.1682	67.0117	84.9647	0.93359	241.569	0.866353	IV 1982
1983 I	2.28211	6.52938	1326.796	2.52407	44.8577	44.8577	0.618947	0.691811	8.09007	123.2303	78.3161	88.8342	0.94794	223.254	0.868039	I 1983
1983 II	2.26635	6.81047	1347.154	2.54664	45.2334	45.2334	0.585845	0.717765	8.08638	126.7479	76.6108	92.4870	0.91120	216.480	0.845276	II 1983
1983 III	2.27505	6.85268	1354.899	2.54504	45.6893	45.6893	0.570222	0.722658	8.18313	129.4304	76.4967	104.9596	0.86068	208.692	0.816202	III 1983
1983 IV	2.25843	6.88611	1370.201	2.53305	45.9451	45.9451	0.574012	0.727120	8.16358	130.4393	80.9138	107.8329	0.84387	197.499	0.801992	IV 1983
1984 I	2.24499	6.89689	1381.478	2.53008	45.9028	45.9028	0.579476	0.728741	8.18154	128.4030	84.9025	111.4276	0.83167	191.879	0.792608	I 1984
1984 II	2.23601	6.87300	1382.362	2.51931	45.5849	45.5849	0.590898	0.729548	8.20202	126.2003	88.1278	114.2395	0.82511	189.499	0.788585	II 1984
1984 III	2.23888	6.87153	1379.510	2.52557	45.2524	45.2524	0.591689	0.726440	8.15574	126.7886	88.8235	117.2893	0.76863	187.025	0.757256	III 1984
1984 IV	2.23222	6.84445	1382.280	2.51794	45.0263	45.0263	0.600776	0.719106	8.04784	124.8026	91.5811	119.7667	0.73206	179.932	0.732068	IV 1984
1985 I	2.22602	6.80637	1382.225	2.51716	44.6614	44.6614	0.613726	0.714688	7.95962	123.2307	91.9694	122.3413	0.68447	176.157	0.70720	I 1985
1985 II	2.24064	6.83419	1429.526	2.52983	45.1176	45.1176	0.578040	0.715822	8.04902	126.3862	98.4695	127.1666	0.72602	181.969	0.73146	II 1985
1985 III	2.23429	6.81167	1483.331	2.51386	45.1333	45.1333	0.57020	0.71634	8.07233	130.9818	104.4048	132.7705	0.78473	187.046	0.76383	III 1985
1985 IV	2.20498	6.72996	1493.582	2.48438	44.7444	44.7444	0.594228	0.713813	7.99337	135.7360	127.4846	138.3323	0.85291	176.879	0.790986	IV 1985
1986 I	2.16794	6.65708	1476.073	2.44640	44.3530	44.3530	0.641259	0.715014	7.98083	136.1918	133.1785	141.2895	0.92288	173.509	0.821098	I 1986
1986 II	2.15223	6.84654	1475.77	2.42427	43.9266	43.9266	0.635638	0.70851	7.95865	136.9306	134.9743	143.8287	0.95878	162.843	0.82573	II 1986
1986 III	2.11230	6.86570	1454.273	2.38200	43.6526	43.6526	0.680124	0.743921	7.94519	136.9451	137.8924	148.9489	1.01273	157.809	0.841990	III 1986

<sup>(1)</sup> In Greece and in Japan the balance of payments is published in US dollars.

<sup>(1)</sup> En Grèce et au Japon la balance des paiements est publiée en dollars US.

## Main national publications giving balance of payments data

### Principales publications nationales en matière de balance des paiements

Belgique/ België:	<i>Bulletin de la Banque Nationale de Belgique</i> <i>Tijdschrift van de Nationale Bank van België</i>	Banque Nationale de Belgique Nationale Bank van België
Danmark:	<i>Statistiske efterretninger</i> <i>Monetary Review</i>	Danmarks Statistik Danmarks Nationalbank
BR Deutschland:	<i>Monatsberichte der Deutschen Bundesbank</i> <i>Statistische Beihefte zu den Monatsberichten der Deutschen Bundesbank (Reihe 3 — Zahlungsbilanzstatistik)</i>	Deutsche Bundesbank Deutsche Bundesbank
España:	<i>Balanza de Pagos de España en ...</i>	Ministerio de Comercio
Ἑλλάδα:	<i>Report for the year ...</i> <i>Monthly statistical bulletin</i>	Bank of Greece Bank of Greece
France:	<i>Statistiques et études financières</i> <i>Balance des paiements de l'année ... entre la France et l'étranger</i>	Ministère de l'Économie et des Finances Ministère de l'Économie et des Finances et Banque de France
Ireland:	<i>Quarterly Bulletin</i> <i>Irish Statistical Bulletin</i>	Central Bank of Ireland Central Statistics Office
Italia:	<i>Relazione annuale</i> <i>Supplemento al Bollettino</i>	Banca d'Italia Banca d'Italia
Nederland:	<i>Verslag over het boekjaar ...</i> <i>Maandstatistiek van het financiënwezen</i>	Nederlandsche Bank Centraal Bureau voor de Statistiek
Portugal:	<i>Relatório do Conselho de Administração</i> <i>Boletim trimestral das estatísticas monetárias e financeiras</i>	Banco de Portugal Instituto nacional de Estatística
United Kingdom:	<i>Economic trends</i> <i>United Kingdom Balance of Payments</i> <i>Quarterly Bulletin</i>	Central Statistical Office Central Statistical Office Bank of England
United States:	<i>Survey of Current Business</i>	United States Department of Commerce
Japan: Japon:	<i>Balance of payments monthly</i> <i>Economic Statistics monthly</i>	Bank of Japan Bank of Japan

De løbende poster		Bilanz der laufenden Posten		Ίσοζύγιο τρεχουσών συναλλαγών		Current account	
+ Indtægter		+ Einnahmen		- Πιστώσεις		- Credit	
- Udgifter		- Ausgaben		- Χρεώσεις		- Debit	
= Nettoindtægter		= Saldo		= Υπόλοιπο		= Net	
A. Varer og tjenesteydelser	+ - =	A. Warenhandel und Dienstleistungen	+ - =	A. Άγαθά και υπηρεσίες	- - =	A. Goods and services	- - =
A.1 Varehandel (fob)	+ - =	A.1 Warenhandel (fob)	- - =	A.1 Εμπορεύματα (fob)	+ - =	A.1 Merchandise (fob)	+ - =
A.2 Tjenesteydelser	+ - =	A.2 Dienstleistungen	- - =	A.2 Υπηρεσίες	- - =	A.2 Services	- - =
A.2.1 Transport	- - =	A.2.1 Transport	- - =	A.2.1 Μεταφορές	- - =	A.2.1 Transport	+ - =
A.2.2 Transportforsikring	- - =	A.2.2 Transportversicherung	- - =	A.2.2 Ασφάλειες μεταφορών	- - =	A.2.2 Insurance on transport	- - =
A.2.3 Rejser	+ - =	A.2.3 Reiseverkehr	- - =	A.2.3 Ταξιδιωτικό	- - =	A.2.3 Travel	- - =
A.2.4 Renter, udbytter m.m.	- - =	A.2.4 Kapitalerträge	- - =	A.2.4 Εισοδήματα από επενδύσεις	- - =	A.2.4 Investment income	- - =
A.2.5 Arbejdsindkomster	- - =	A.2.5 Arbeitsentgelte	- - =	A.2.5 Εισοδήματα από εργασία	- - =	A.2.5 Earnings from work	+ - =
A.2.6 Statslige transaktioner, i.a.a.	- - =	A.2.6 Regierungstransaktionen n.a.e.	- - =	A.2.6 Συναλλαγές δημοσίου n.i.e.	- - =	A.2.6 Government transactions n.i.e.	- - =
A.2.7 Øvrige tjenesteydelser	- - =	A.2.7. Sonstige Dienstleistungen	+ - =	A.2.7 Λοιπές υπηρεσίες	- - =	A.2.7 Other services	- - =
B. Transferinger	- - =	B. Unentgeltliche Leistungen	+ - =	B. Μονομερείς μεταβιβάσεις	- - =	B. Unrequited transfers	- - =
B.1 Private overførsler	+ - =	B.1 Private Leistungen	+ - =	B.1 Μεταβιβάσεις ιδιωτών	- - =	B.1 Private transfers	- - =
B.2 Offentlige overførsler	+ - =	B.2 Öffentliche Leistungen	+ - =	B.2 Μεταβιβάσεις δημοσίου	- - =	B.2 Official transfers	- - =
C. De løbende poster (A + B)	+ - =	C. Bilanz der laufenden Posten (A - B)	+ - =	C. Ίσοζύγιο τρεχουσών συναλλαγών (A - B)	+ - =	C. Current account (A - B)	+ - =

Balance courante		Pagamenti correnti		Lopende rekening	
+ Crédits		+ Crediti		- Ontvangsten	
- Débits		- Debiti		- Uitgaven	
= Solde		= Saldo		= Saldo	
<b>A. Biens et services</b>	+	<b>A. Beni e servizi</b>	+	<b>A. Goederenhandel en diensten</b>	+
-		-		-	
=		=		=	
<b>A.1 Marchandises (fob)</b>	+	<b>A.1 Merci (fob)</b>	+	<b>A.1 Goederenhandel (fob)</b>	+
-		-		-	
=		=		=	
<b>A.2 Services</b>	+	<b>A.2 Servizi</b>	+	<b>A.2 Diensten</b>	-
-		-		-	
=		=		=	
A.2.1 Transports	-	A.2.1 Trasporti	-	A.2.1 Vervoer	+
-		-		-	
=		=		=	
A.2.2 Assurances transport	+	A.2.2 Assicurazioni-trasporto	-	A.2.2 Transportverzekering	+
-		-		-	
=		=		=	
A.2.3 Voyages	+	A.2.3 Viaggi	+	A.2.3 Reisverkeer	+
-		-		-	
=		=		=	
A.2.4 Revenus du capital	+	A.2.4 Redditi di capitale	+	A.2.4 Kapitaalopbrengsten	+
-		-		-	
=		=		=	
A.2.5 Revenus du travail	+	A.2.5 Redditi di lavoro	+	A.2.5 Arbeidsinkomsten	+
-		-		-	
=		=		=	
A.2.6 Transactions gouvernementales n.c.a.	+	A.2.6 Transazioni governative n.c.a.	+	A.2.6 Niet elders vermelde regeringstransacties	+
-		-		-	
=		=		=	
A.2.7 Autres services	+	A.2.7 Altri servizi	-	A.2.7 Overige diensten	+
-		-		-	
=		=		=	
<b>B. Transferts unilatéraux</b>	+	<b>B. Trasferimenti unilaterali</b>	+	<b>B. Eenzijdige overdrachten</b>	+
-		-		-	
=		=		=	
<b>B.1 Transferts privés</b>	-	<b>B.1 Trasferimenti privati</b>	+	<b>B.1 Particuliere overdrachten</b>	+
-		-		-	
=		=		=	
<b>B.2 Transferts publics</b>	-	<b>B.2 Trasferimenti pubblici</b>	+	<b>B.2 Overheidsoverdrachten</b>	+
-		-		-	
=		=		=	
<b>C. Balance courante (A - B)</b>	+	<b>C. Bil. dei pagamenti correnti (A - B)</b>	+	<b>C. Lopende rekening van de betalingsbal. (A - B)</b>	-
-		-		-	
=		=		=	



Kapitalkonto		Kapitalverkehr		Κίνηση κεφαλαίων		Capital account	
A/A Tilgodehavender L/E Forpligtelser N/S Nettoindtægter		A/A Forderungen L/E Verbindlichkeiten N/S Saldo		A Ένεργητικό L Παθητικό N Καθαρή κίνηση		A Assets L Liabilities N Net	
D. Kapital (eksklusive reserver)	A/A L/E N/S	D. Kapitalverkehr (ohne Währungsreserven)	A/A L/E N/S	D. Κεφάλαια πλὴν τῶν διαθεσίμων	A/A L/E N/S	D. Capital, excluding reserves	A L N
D.1 Direkte investeringer	A/A L/E N/S	D.1 Direktinvestitionen	A/A L/E N/S	D.1 Άμεσες επενδύσεις	A/A L/E N/S	D.1 Direct investment	A L N
D.2 Porteføjeinvesteringer	A/A L/E N/S	D.2 Portfolioinvestitionen	A/A L/E N/S	D.2 Επενδύσεις χαρτοφυλακίου	A/A L/E N/S	D.2 Portfolio investment	A L N
D.3 Anden langfristet kapital	A/A L/E N/S	D.3 Sonstige langfristige Kapitalleist.	A/A L/E N/S	D.3 Λοιπά μακροπρόθεσμα κεφάλαια	A/A L/E N/S	D.3 Other long-term capital	A L N
D.3.1 Den offentlige sektor	A/A L/E N/S	D.3.1 Öffentlicher Sektor	A/A L/E N/S	D.3.1 Δημόσιος τομέας	A/A L/E N/S	D.3.1 Official sector	A L N
D.3.2 Kreditinstitutter	A/A L/E N/S	D.3.2 Kreditinstitute	A/A L/E N/S	D.3.2 Πιστωτικά ιδρύματα	A/A L/E N/S	D.3.2 Deposit money banks	A L N
D.3.3 Andre sektorer	A/A L/E N/S	D.3.3 Sonstige Sektoren	A/A L/E N/S	D.3.3 Λοιποί τομείς	A/A L/E N/S	D.3.3 Other sectors	A L N
D.4 Anden kortfristet kapital	A/A L/E N/S	D.4 Sonstige kurzfristige Kapitalleist.	A/A L/E N/S	D.4 Λοιπά βραχυπρόθεσμα κεφάλαια	A/A L/E N/S	D.4 Other short-term capital	A L N
D.4.1 Den offentlige sektor	A/A L/E N/S	D.4.1 Öffentlicher Sektor	A/A L/E N/S	D.4.1 Δημόσιος τομέας	A/A L/E N/S	D.4.1 Official sector	A L N
D.4.2 Kreditinstitutter	A/A L/E N/S	D.4.2 Kreditinstitute	A/A L/E N/S	D.4.2 Πιστωτικά ιδρύματα	A/A L/E N/S	D.4.2 Deposit money banks	A L N
D.4.3 Andre sektorer	A/A L/E N/S	D.4.3 Sonstige Sektoren	A/A L/E N/S	D.4.3 Λοιποί τομείς	A/A L/E N/S	D.4.3 Other sectors	A L N
E. Reserver		E. Währungsreserven		E. Διαθέσιμα		E. Reserves	
E.1.1 Guld		E.1.1 Gold		E.1.1 Χρυσός		E.1.1 Gold	
E.1.2 Specielle trækingsrettigheder (SDR)		E.1.2 Sonderziehungsrechte (SZR)		E.1.2 Ειδικά τραβηκτικά δικαιώματα (SDR)		E.1.2 Special drawing rights (SDR)	
E.1.3 Reserver i IMF		E.1.3 IWF-Reserveposition		E.1.3 Κατάσταση διαθέσιμων έναντι Διεθνούς Νομισματικού Ταμείου (IMF)		E.1.3 Reserve position in the IMF	
E.1.4 Reserver i FECOM		E.1.4 EFWZ-Reserveposition		E.1.4 Κατάσταση διαθέσιμων έναντι Ευρωπαϊκού Ταμείου Νομισματικής Συνεργασίας (FECOM)		E.1.4 Reserve position in the EMCF	
E.1.5 ECU		E.1.5 ECU		E.1.5 EAM		E.1.5 ECU	
E.1.6 Tilgodehavender i fremmede valutaer		E.1.6 Forderungen in Devisen		E.1.6 Άσπαιτήσεις σε συναλλάγμα		E.1.6 Foreign exchange assets	
E.1.7 Andre tilgodehavender		E.1.7 Sonstige Forderungen		E.1.7 Λοιπές άσπαιτήσεις		E.1.7 Other claims	
E.2.1 Træk på IMF-kreditter		E.2.1 Inanspruchnahme des IWF-Kredits		E.2.1 Πιστώσεις του Διεθνούς Νομισματικού Ταμείου		E.2.1 Use of IMF credit	
E.2.2 Træk på FECOM-kreditter		E.2.2 Inanspruchnahme des EFWZ-Kredits		E.2.2 Πιστώσεις του Ευρωπαϊκού Ταμείου Νομισματικής Συνεργασίας (FECOM)		E.2.2 Use of EMCF credit	
E.3.0 Modværdi		E.3.0 Gegenposten		E.3.0 Λογιστική έγγραφη		E.3.0 Counterpart	
F. Fejl og mangler		F. Fehler und Auslassungen		F. Τακτοποιητέα στοιχεία		F. Errors and omissions	

Compte de capitaux		Formazione del capitale		Kapitaalrekening	
A Avoirs E Engagements S Soldes		A/A Attività L/E Passività N/S Saldo		A/A Vorderingen L/E Verplichtingen N/S Saldo	
D. Capitaux à l'exclusion des réserves	A E S	D. Capitali, eccetto le riserve	A/A L/E N/S	D. Kapitaal (uitgezonderd reserves)	A/A L/E N/S
D.1 Investissements directs	A E S	D.1 Investimenti diretti	A/A L/E N/S	D.1 Directe investeringen	A/A L/E N/S
D.2 Investissements de portefeuille	A E S	D.2 Investimenti di portafoglio	A/A L/E N/S	D.2 Beleggingen in effecten	A/A L/E N/S
D.3 Autres capitaux à long terme	A E S	D.3 Altri capitali a lungo termine	A/A L/E N/S	D.3 Overig kapitaalverk. op lange termijn	A/A L/E N/S
D.3.1 Secteur officiel	A E S	D.3.1 Settore ufficiale	A/A L/E N/S	D.3.1 Officiële sector	A/A L/E N/S
D.3.2 Banques de dépôts	A E S	D.3.2 Aziende di credito	A/A L/E N/S	D.3.2 Kredietinstututen	A/A L/E N/S
D.3.3 Autres secteurs	A E S	D.3.3 Altri settori	A/A L/E N/S	D.3.3 Overige sectoren	A/A L/E N/S
D.4 Autres capitaux à court terme	A E S	D.4 Altri capitali a breve termine	A/A L/E N/S	D.4 Overig kapitaalverk. op korte termijn	A/A L/E N/S
D.4.1 Secteur officiel	A E S	D.4.1 Settore ufficiale	A/A L/E N/S	D.4.1 Officiële sector	A/A L/E N/S
D.4.2 Banques de dépôt	A E S	D.4.2 Aziende di credito	A/A L/E N/S	D.4.2 Kredietinstututen	A/A L/E N/S
D.4.3 Autres secteurs	A E S	D.4.3 Altri setton	A/A L/E N/S	D.4.3 Overige sectoren	A/A L/E N/S
E. Réserves		E. Riserve		E. Reserves	
E.1.1 Or		E.1.1 Oro		E.1.1 Goud	
E.1.2 Droits de tirage spéciaux (DTS)		E.1.2 Diritti speciali di prelievo (DSP)		E.1.2 Bijzondere trekkingsrechten (BTR)	
E.1.3 Position de réserve auprès du FMI		E.1.3 Posizione di riserva presso il FMI		E.1.3 Reservepositie tegenover het IMF	
E.1.4 Position de réserve auprès du FECOM		E.1.4 Posizione di riserva presso il FECOM		E.1.4 Reservepositie tegenover het FECOM	
E.1.5 ECU		E.1.5 ECU		E.1.5 ECU	
E.1.6 Avoirs en devises		E.1.6 Valute convertibili		E.1.6 Tegoeden in deviezen	
E.1.7 Autres créances		E.1.7 Altre attività		E.1.7 Overige tegoeden	
E.2.1 Recours au crédit du FMI		E.2.1 Ricorso al credito del FMI		E.2.1 Beroep op IMF krediet	
E.2.2 Recours au crédit du FECOM		E.2.2 Ricorso al credito del FECOM		E.2.2 Beroep op FECOM krediet	
E.3.0 Contrepartie		E.3.0 Contropartita		E.3.0 Tegenposten	
F. Erreurs et omissions		F. Errori ed omissioni		F. Vergissingen en weglatingen	



**Summary tables**  
**Tableaux de synthèse**

## I - SUMMARY TABLES

International comparisons

Mio ECU

## I - TABLEAUX DE SYNTHESE

Comparaisons internationales

	1983	1984	1985	1984		1985				1986		
				III	IV	I	II	III	IV	I	II	III
<b>1. Trade balance / Balance commerciale</b>												
UEBL/BLEU	-2 073	-1 626	-345	-265	-815	43	-109	-193	-85	-225	:	:
Danmark	261	-262	-1 001	66	-139	-378	-77	-55	-487	-334	-348	-330
Deutschland	24 124	27 635	36 065	6 138	10 561	7 189	8 091	8 672	12 113	12 113	13 160	14 410
España	-8 622	-5 062	-5 248	-1 248	-1 515	-1 845	-1 528	-952	-1 231	:	:	:
Ελλάδα	-4 825	-5 378	-6 659	-1 187	-1 580	-1 878	-1 758	-1 597	-1 453	:	:	:
France	-9 566	-5 763	-7 141	-592	-904	-3 473	-929	-1 598	-1 141	-1 314	-987	-471
Ireland	-729	-271	217	-7	28	-115	141	183	7	123	254	242
Italia	-3 494	-7 798	-9 490	-1 294	-3 982	-4 206	-4 245	987	-2 027	-2 173	804	3 108
Nederland	4 685	6 837	7 038	856	1 938	2 111	1 991	1 080	1 854	2 285	2 537	:
Portugal	-2 678	-2 569	-1 919	-561	-591	-501	-547	-458	-421	:	:	:
United Kingdom	-1 398	-7 411	-3 509	-2 540	-1 295	-2 933	-704	-831	959	-2 882	-3 118	-4 402
<b>EUR 10</b>	<b>6 985</b>	<b>5 962</b>	<b>15 175</b>	<b>1 175</b>	<b>3 810</b>	<b>-3 639</b>	<b>2 402</b>	<b>6 648</b>	<b>9 741</b>	:	:	:
<b>EUR 12</b>	<b>-4 315</b>	<b>-1 669</b>	<b>8 009</b>	<b>-634</b>	<b>1 704</b>	<b>-5 984</b>	<b>327</b>	<b>5 237</b>	<b>8 088</b>	:	:	:
United States	-75 694	-143 225	-162 875	-39 604	-39 395	-34 304	-41 820	-42 889	-43 363	-37 413	-37 845	:
Japan - Japon	35 493	56 443	73 107	14 843	18 591	13 094	19 550	19 232	20 847	15 650	24 778	:
Canada	16 714	21 154	16 645	5 207	7 088	5 643	4 438	2 422	4 263	:	:	:
Australia - Australie	40	-1 118	-1 391	-679	-467	76	286	-725	-948	-261	:	:
New Zealand - Nouvelle Zélande	279	-250	-434	-349	-149	157	134	-162	-15	-207	:	:
Austria - Autriche	-4 105	-4 793	-5 225	-1 453	-1 376	-1 100	-1 360	-1 401	-1 351	-1 118	:	:
Finland - Finlande	174	1 895	1 188	189	638	427	435	397	-43	22	:	:
Iceland - Islande	23	-17	-1	1	12	-27	10	21	-6	:	:	:
Norway - Norvège	4 901	6 502	6 175	1 339	1 966	1 834	1 695	1 434	1 252	:	:	:
Sweden - Suède	2 114	4 335	3 129	487	1 228	402	868	537	1 281	1 430	:	:
Switzerland - Suisse	-6 059	-3 327	-2 055	:	:	:	:	:	:	:	:	:
Turkey - Turquie	-3 358	-3 769	-3 865	-1 256	-1 348	-724	-793	-821	-1 483	-882	:	:
<b>2. Current balance / Balance courante</b>												
UEBL/BLEU	-486	-57	802	-221	227	119	89	233	362	372	:	:
Danmark	-1 322	-2 079	-3 566	-272	-672	-1 045	-669	-596	-1 249	-1 064	-1 253	-921
Deutschland	4 642	7 968	17 498	-986	6 991	2 293	4 158	2 588	8 459	7 411	8 649	7 912
España	-3 028	2 954	3 904	2 271	-15	-398	291	2 518	1 099	:	:	:
Ελλάδα	-2 098	-2 700	-4 341	-16	-968	-1 657	-1 203	-558	-975	:	:	:
France	-5 457	-1 049	-206	468	531	-2 727	1 138	-103	1 485	-445	1 181	955
Ireland	-1 294	-1 223	-768	-209	-263	-437	-129	133	-336	-257	52	15
Italia	830	-3 677	-5 792	882	-2 886	-4 037	-3 021	2 379	-1 113	-3 654	1 229	4 835
Nederland	4 554	6 319	6 907	559	1 535	2 751	1 792	838	1 521	2 421	1 927	:
Portugal	-1 103	-639	500	343	-193	-216	-167	491	341	:	:	:
United Kingdom	5 321	2 032	6 248	-95	2 305	-1 035	1 886	2 545	2 852	527	-332	-1 450
<b>EUR 10</b>	<b>4 690</b>	<b>5 533</b>	<b>16 782</b>	<b>111</b>	<b>6 800</b>	<b>-5 775</b>	<b>4 041</b>	<b>7 460</b>	<b>11 007</b>	:	:	:
<b>EUR 12</b>	<b>558</b>	<b>7 849</b>	<b>21 186</b>	<b>2 726</b>	<b>6 592</b>	<b>-6 390</b>	<b>4 165</b>	<b>10 468</b>	<b>12 447</b>	:	:	:
United States	-52 832	-135 771	-154 511	-41 782	-38 494	-34 460	-41 848	-41 187	-36 941	-33 614	-37 276	:
Japan - Japon	23 558	44 688	64 129	11 370	15 859	10 011	18 306	16 692	18 749	13 616	24 161	:
Canada	1 551	2 510	-2 569	1 844	1 886	-1 028	-366	-784	-421	:	:	:
Australia - Australie	-6 659	-10 849	-11 205	-3 226	-3 431	-2 552	-2 342	-3 188	-3 075	-2 142	:	:
New Zealand - Nouvelle Zélande	-1 105	-1 916	:	-774	-596	-150	-279	-583	-397	-581	:	:
Austria - Autriche	261	-791	-301	74	-653	683	-660	274	-555	557	:	:
Finland - Finlande	-1 054	0	-866	-207	60	-171	-135	3	-541	-652	:	:
Iceland - Islande	-64	-167	-148	-12	-53	-69	-34	16	-62	:	:	:
Norway - Norvège	2 250	3 772	3 897	780	1 268	1 489	1 225	786	475	:	:	:
Sweden - Suède	-1 051	443	-1 552	-376	-27	-1 328	-226	-213	130	276	:	:
Switzerland - Suisse	:	:	:	:	:	:	:	:	:	:	:	:
Turkey - Turquie	-2 130	-1 796	-1 323	:	:	:	:	:	:	:	:	:

## I - SUMMARY TABLES

## International comparisons

## I - TABLEAUX DE SYNTHÈSE

## Comparaisons internationales

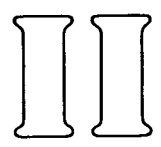
Mio ECU

	1983	1984	1985	1984		1985				1986		
				III	IV	I	II	III	IV	I	II	III
<b>3. Basic balance / Balance de base</b>												
UEBL/BLEU	-3 354	-3 087	-4 805	-769	-1 472	-631	-1 068	-1 795	-1 775	2	:	:
Danmark	1 441	338	2 298	1 401	-773	1 135	882	-288	618	-988	:	:
Deutschland	1 390	1 236	14 592	-3 720	4 375	908	3 958	1 828	7 897	17 263	8 908	12 618
España	502	7 047	2 115	2 814	-283	64	-715	2 418	24	:	:	:
Ελλάδα	283	-433	-566	116	184	-325	-60	111	-295	:	:	:
France	4 721	5 363	4 128	2 559	2 141	-2 771	3 255	-400	4 044	-1 037	-403	-2 806
Ireland	-193	-84	766	59	-253	963	148	123	-468	589	316	520
Italia	1 790	-1 488	-2 332	1 989	-2 159	-1 982	-1 466	3 637	-2 521	-4 636	:	:
Nederland	2 095	2 432	2 066	200	-1 088	1 848	1 561	-1 257	-104	122	-733	:
Portugal	282	826	1 813	1 117	-27	952	-41	761	163	:	:	:
United Kingdom	-9 598	-24 268	-17 856	-5 030	-3 317	-11 108	-2 076	-4 760	88	-5 180	-9 041	-6 790
<b>EUR 10</b>	<b>-1 425</b>	<b>-19 992</b>	<b>-1 709</b>	<b>-3 194</b>	<b>-2 363</b>	<b>-11 964</b>	<b>5 134</b>	<b>-2 799</b>	<b>7 485</b>	:	:	:
<b>EUR 12</b>	<b>-641</b>	<b>-12 119</b>	<b>2 219</b>	<b>737</b>	<b>-2 673</b>	<b>-10 948</b>	<b>4 378</b>	<b>379</b>	<b>7 672</b>	:	:	:
United States	-57 947	-92 451	-56 273	-33 027	-10 204	-18 198	-16 091	-16 299	-6 435	-25 466	-12 232	:
Japan - Japon	2 413	-19 197	-18 691	-4 846	-7 417	-5 105	-5 168	-6 048	-2 427	-8 014	-6 370	:
Canada	1 789	5 196	1 241	2 599	1 899	-82	953	-745	1 083	:	:	:
Australia - Australie	1 641	-3 867	-2 807	-956	-1 093	452	500	-1 646	-1 934	1 317	:	:
New Zealand - Nouvelle Zélande	-483	-701	:	-434	-202	-584	217	-499	-183	-794	:	:
Austria - Autriche	-1 248	-1 190	-501	-4	-1 214	286	-1 102	529	-224	1 392	:	:
Finland - Finlande	-654	1 344	828	260	135	156	751	102	-148	-484	:	:
Iceland - Islande	43	-23	52	67	-15	-51	-8	101	4	:	:	:
Norway - Norvège	567	3 579	2 978	881	1 945	1 445	935	1 055	-341	:	:	:
Sweden - Suède	816	-203	480	-41	-750	-1 343	3 142	-1 114	-176	89	:	:
Switzerland - Suisse	:	:	:	:	:	:	:	:	:	:	:	:
Turkey - Turquie	-1 740	-328	-1 229	:	:	:	:	:	:	:	:	:
<b>4. Reserves / Réserves</b>												
UEBL/BLEU	480	-1 036	33	-493	-113	-161	-344	691	-156	133	:	:
Danmark	-1 523	474	-2 075	-927	907	-1 257	-755	109	-244	1 219	611	-671
Deutschland	2 401	928	-2 250	3 311	592	4 853	-2 734	-2 591	-1 779	-1 164	1 974	-3 113
España	238	-6 112	2 911	-2 543	-694	534	1 803	-1 756	1 563	-587	248	:
Ελλάδα	-116	-159	-675	32	94	61	-92	-3	-607	-259	96	:
France	-5 143	-3 706	-3 636	-893	-935	-1 091	-2 063	541	-1 023	-363	-7 322	1 812
Ireland	-318	44	-274	110	-150	-751	-673	154	999	45	-112	235
Italia	-6 599	-3 495	9 085	-1 602	-1 695	3 493	-2 313	2 056	5 850	803	:	:
Nederland	151	82	-845	-29	215	642	-5	-1 230	-255	-140	355	:
Portugal	432	126	-954	-450	474	-515	-4	-560	104	280	4	:
United Kingdom	921	1 547	-2 995	472	-508	147	-1 050	-86	-2 006	-904	-466	-3 413
<b>EUR 10</b>	<b>-9 745</b>	<b>-5 322</b>	<b>-3 631</b>	<b>-20</b>	<b>-1 593</b>	<b>5 934</b>	<b>-10 028</b>	<b>-359</b>	<b>779</b>	<b>-632</b>	:	:
<b>EUR 12</b>	<b>-9 075</b>	<b>-11 308</b>	<b>-1 674</b>	<b>-3 014</b>	<b>-1 813</b>	<b>5 953</b>	<b>-8 229</b>	<b>-2 675</b>	<b>2 446</b>	<b>-938</b>	:	:
United States	-1 333	-3 988	-4 823	-1 030	-1 516	-325	-506	-157	-3 704	-122	48	-404
Japan - Japon	-1 693	-2 711	-240	-515	-1 298	-212	-1 326	524	657	-1 267	-5 983	-6 330
Canada	-489	1 063	81	-747	208	-882	1 031	-103	13	:	:	:
Australia - Australie	-3 460	1 619	3 014	-74	206	888	547	699	879	-364	:	:
New Zealand - Nouvelle Zélande	329	-137	:	-164	-1 003	1 372	-458	-77	-183	292	:	:
Austria - Autriche	546	-90	80	228	-380	829	3	-357	-324	237	:	:
Finland - Finlande	241	-2 286	-788	13	-326	-523	-320	233	-209	806	:	:
Iceland - Islande	-12	18	-81	22	-20	16	-26	-58	-11	:	:	:
Norway - Norvège	100	-3 889	-4 567	-354	-1 458	-119	-2 766	-1 036	-661	:	:	:
Sweden - Suède	-782	60	-2 095	-671	597	-106	-2 420	526	-156	-576	:	:
Switzerland - Suisse	128	-1 895	-1 617	:	:	:	:	:	:	:	:	:
Turkey - Turquie	5	-149	124	:	:	:	:	:	:	:	:	:



(en millions)

	1997	1998	1999	2000	2001	2002	2003	2004	2005	2006	2007	2008	2009	2010	2011	2012	2013	2014	2015
Produit intérieur brut	1000	1000	1000	1000	1000	1000	1000	1000	1000	1000	1000	1000	1000	1000	1000	1000	1000	1000	1000
Produit intérieur brut constant aux prix de 2015	1000	1000	1000	1000	1000	1000	1000	1000	1000	1000	1000	1000	1000	1000	1000	1000	1000	1000	1000
Produit intérieur brut constant aux prix de 2015 en milliards de dollars	1000	1000	1000	1000	1000	1000	1000	1000	1000	1000	1000	1000	1000	1000	1000	1000	1000	1000	1000
Produit intérieur brut constant aux prix de 2015 en milliards de dollars (en millions de dollars)	1000	1000	1000	1000	1000	1000	1000	1000	1000	1000	1000	1000	1000	1000	1000	1000	1000	1000	1000
Produit intérieur brut constant aux prix de 2015 en milliards de dollars (en millions de dollars) (en millions de dollars)	1000	1000	1000	1000	1000	1000	1000	1000	1000	1000	1000	1000	1000	1000	1000	1000	1000	1000	1000
Produit intérieur brut constant aux prix de 2015 en milliards de dollars (en millions de dollars) (en millions de dollars) (en millions de dollars)	1000	1000	1000	1000	1000	1000	1000	1000	1000	1000	1000	1000	1000	1000	1000	1000	1000	1000	1000



**Tables by heading**  
**Tableaux par rubrique**

## II - TABLES BY HEADING

## A. Goods and services

## II - TABLEAUX PAR RUBRIQUE

## A. Biens et services

Mio ECU

	1983	1984	1985	1984		1985				1986		
				III	IV	I	II	III	IV	I	II	III
Credit / Crédits												
UEBL/BLEU	88 659	101 122	108 595	24 213	27 506	28 779	27 153	25 491	27 188	26 095	:	:
Danmark	25 285	28 545	31 596	7 171	7 864	7 664	7 935	7 877	8 103	7 388	7 861	7 321
Deutschland	235 615	266 588	292 593	64 820	73 666	71 500	72 220	72 600	76 273	72 456	76 081	74 510
España	36 748	47 160	51 011	12 632	12 469	11 857	12 719	13 010	12 887	:	:	:
Ελλάδα	8 068	9 335	9 328	2 665	2 493	2 039	2 475	2 633	2 174	:	:	:
France	184 216	208 862	225 174	50 363	56 778	56 563	58 526	52 546	57 540	53 088	52 584	47 516
Ireland	11 618	14 330	16 037	3 731	3 881	3 877	4 184	4 143	3 832	3 708	3 911	3 660
Italia	109 613	125 766	139 040	31 790	32 231	32 579	34 278	34 046	38 137	31 075	32 843	30 824
Nederland	93 534	106 491	114 005	25 259	28 176	29 882	28 605	27 303	28 196	27 635	26 523	:
Portugal	7 805	9 084	10 445	2 395	2 546	2 572	2 543	2 629	2 694	:	:	:
United Kingdom	208 814	242 435	263 780	61 471	66 431	65 699	68 821	65 628	63 634	54 961	56 375	52 851
<b>EUR 10</b>	<b>965 421</b>	<b>1 103 475</b>	<b>1 200 149</b>	<b>271 482</b>	<b>299 026</b>	<b>298 582</b>	<b>304 196</b>	<b>292 267</b>	<b>305 075</b>	:	:	:
<b>EUR 12</b>	<b>1 009 974</b>	<b>1 159 718</b>	<b>1 261 604</b>	<b>286 510</b>	<b>314 041</b>	<b>313 011</b>	<b>319 458</b>	<b>307 906</b>	<b>320 656</b>	:	:	:
United States	374 470	458 061	471 870	114 717	126 559	128 054	125 338	111 648	108 295	98 393	96 969	:
Japan - Japon	205 888	267 710	288 300	68 894	76 304	71 705	75 698	69 963	71 189	61 941	68 001	:
Debit / Débits												
UEBL/BLEU	87 838	100 059	106 925	24 176	27 035	28 427	26 854	25 101	26 558	25 473	:	:
Danmark	26 396	30 708	34 994	7 403	8 529	8 722	8 629	8 412	9 216	8 392	9 076	8 300
Deutschland	219 071	244 492	261 240	62 245	62 583	65 967	64 914	66 766	63 593	61 951	64 388	63 482
España	41 085	45 596	48 554	10 780	12 742	12 509	12 542	10 948	12 390	:	:	:
Ελλάδα	12 154	14 111	15 851	3 288	4 011	4 173	4 197	3 799	3 718	:	:	:
France	185 365	206 238	221 904	48 894	55 411	58 466	56 265	51 846	55 326	52 351	50 283	45 781
Ireland	13 857	16 687	18 277	4 161	4 568	4 650	4 635	4 473	4 519	4 270	4 254	4 002
Italia	110 105	131 099	146 305	31 124	35 959	37 309	37 839	31 380	39 777	34 248	31 234	25 698
Nederland	87 945	98 887	105 800	24 453	26 050	27 035	26 416	26 135	26 197	24 925	24 203	:
Portugal	11 304	12 497	12 853	2 959	3 460	3 406	3 326	3 014	3 133	:	:	:
United Kingdom	199 876	236 482	251 606	60 378	63 914	64 840	65 568	61 557	59 640	53 867	55 705	53 118
<b>EUR 10</b>	<b>942 606</b>	<b>1 078 765</b>	<b>1 162 903</b>	<b>266 123</b>	<b>288 060</b>	<b>299 589</b>	<b>295 320</b>	<b>279 469</b>	<b>288 545</b>	:	:	:
<b>EUR 12</b>	<b>994 995</b>	<b>1 136 858</b>	<b>1 224 309</b>	<b>279 862</b>	<b>304 262</b>	<b>315 505</b>	<b>311 187</b>	<b>293 431</b>	<b>304 068</b>	:	:	:
United States	416 603	578 271	606 768	152 577	158 851	157 819	162 552	147 886	139 951	128 828	130 043	:
Japan - Japon	180 613	221 120	221 994	57 193	59 912	60 888	56 968	52 813	51 910	47 522	43 356	:
Net / Solde												
UEBL/BLEU	821	1 063	1 670	38	471	352	299	390	630	622	:	:
Danmark	-1 111	-2 163	-3 399	-232	-665	-1 058	-695	-534	-1 114	-1 005	-1 215	-979
Deutschland	16 543	22 096	31 353	2 575	11 083	5 534	7 306	5 834	12 680	10 505	11 693	11 028
España	-4 337	1 564	2 457	1 853	-273	-652	177	2 063	497	:	:	:
Ελλάδα	-4 086	-4 776	-6 522	-623	-1 518	-2 134	-1 723	-1 166	-1 544	:	:	:
France	-1 149	2 624	3 270	1 469	1 367	-1 903	2 260	700	2 213	737	2 301	1 735
Ireland	-2 239	-2 357	-2 240	-431	-687	-772	-451	-329	-688	-562	-343	-341
Italia	-493	-5 333	-7 265	665	-3 729	-4 730	-3 561	2 666	-1 640	-3 173	1 609	5 126
Nederland	5 590	7 604	8 205	806	2 126	2 846	2 189	1 168	1 998	2 710	2 321	:
Portugal	-3 499	-3 413	-2 408	-564	-914	-834	-783	-385	-439	:	:	:
United Kingdom	8 938	5 953	12 175	1 093	2 517	859	3 252	4 070	3 993	1 093	670	-268
<b>EUR 10</b>	<b>22 815</b>	<b>24 710</b>	<b>37 246</b>	<b>5 359</b>	<b>10 966</b>	<b>-1 007</b>	<b>8 877</b>	<b>12 798</b>	<b>16 530</b>	:	:	:
<b>EUR 12</b>	<b>14 979</b>	<b>22 861</b>	<b>37 295</b>	<b>6 648</b>	<b>9 779</b>	<b>-2 494</b>	<b>8 270</b>	<b>14 476</b>	<b>16 589</b>	:	:	:
United States	-42 133	-120 210	-134 898	-37 860	-32 292	-29 765	-37 213	-36 238	-31 657	-30 435	-33 074	:
Japan - Japon	25 275	46 591	66 307	11 700	16 392	10 817	18 730	17 150	19 280	14 420	24 645	:



II - TABLES BY HEADING

II - TABLEAUX PAR RUBRIQUE

A.1 Merchandise

A.1 Marchandises

Mio ECU

	1983	1984	1985	1984		1985				1986		
				III	IV	I	II	III	IV	I	II	III
Credit / Crédits												
UEBL/BLEU	52 881	60 459	63 883	13 891	16 108	17 113	15 763	14 470	16 552	15 178	:	:
Danmark	18 204	20 441	22 447	4 883	5 631	5 578	5 566	5 402	5 890	5 337	5 676	4 990
Deutschland	181 934	206 700	227 157	49 728	57 402	56 385	55 934	55 557	59 280	57 048	59 447	56 859
España	22 312	29 233	31 596	6 734	7 838	7 662	8 050	6 878	8 416	:	:	:
Ελλάδα	4 622	5 584	5 642	1 290	1 522	1 444	1 527	1 314	1 368	:	:	:
France	100 838	117 153	125 855	27 226	32 116	31 335	32 917	28 422	33 180	31 068	30 786	27 297
Ireland	9 529	11 979	13 321	2 921	3 357	3 319	3 492	3 250	3 260	3 172	3 282	2 895
Italia	80 990	92 514	102 379	22 252	23 335	24 686	24 773	24 220	28 699	24 301	24 720	23 698
Nederland	66 584	76 205	82 069	17 624	20 013	21 743	20 559	19 121	20 635	20 112	19 293	:
Portugal	5 873	6 622	7 467	1 601	1 870	1 984	1 877	1 732	1 884	:	:	:
United Kingdom	103 673	119 054	132 505	28 228	33 239	32 573	34 989	31 466	33 477	27 499	28 714	24 448
<b>EUR 10</b>	<b>619 255</b>	<b>710 090</b>	<b>775 257</b>	<b>168 042</b>	<b>192 722</b>	<b>194 176</b>	<b>195 522</b>	<b>183 224</b>	<b>202 341</b>	:	:	:
<b>EUR 12</b>	<b>647 440</b>	<b>745 945</b>	<b>814 320</b>	<b>176 376</b>	<b>202 430</b>	<b>203 822</b>	<b>205 449</b>	<b>191 834</b>	<b>212 641</b>	:	:	:
United States	226 745	279 726	282 609	69 699	78 108	80 939	76 423	63 954	62 630	57 947	58 809	:
Japan - Japon	163 611	214 134	228 407	55 173	61 005	55 840	59 579	55 418	57 611	48 423	54 497	:
Debit / Débits												
UEBL/BLEU	54 954	62 086	64 228	14 156	16 924	17 071	15 872	14 663	16 637	15 404	:	:
Danmark	17 944	20 703	23 447	4 817	5 770	5 956	5 642	5 457	6 377	5 670	6 024	5 320
Deutschland	157 809	179 065	191 091	43 590	46 841	49 196	47 843	46 885	47 167	44 935	46 287	42 449
España	30 934	34 295	36 844	7 981	9 353	9 506	9 579	7 831	9 647	:	:	:
Ελλάδα	9 446	10 963	12 301	2 477	3 102	3 322	3 285	2 912	2 821	:	:	:
France	110 404	122 916	132 995	27 817	33 020	34 808	33 846	30 020	34 321	32 381	31 773	27 768
Ireland	10 258	12 250	13 105	2 928	3 329	3 434	3 351	3 067	3 253	3 049	3 027	2 654
Italia	84 484	100 312	111 869	23 546	27 317	28 891	29 018	23 234	30 726	26 474	23 916	20 590
Nederland	61 900	69 368	75 032	16 767	18 075	19 632	18 568	18 042	18 781	17 827	16 756	:
Portugal	8 550	9 190	9 386	2 162	2 462	2 484	2 424	2 190	2 305	:	:	:
United Kingdom	105 071	126 465	136 014	30 768	34 534	35 506	35 693	32 297	32 518	30 381	31 833	28 851
<b>EUR 10</b>	<b>612 271</b>	<b>704 128</b>	<b>760 082</b>	<b>166 867</b>	<b>188 912</b>	<b>197 815</b>	<b>193 119</b>	<b>176 576</b>	<b>192 600</b>	:	:	:
<b>EUR 12</b>	<b>651 755</b>	<b>747 613</b>	<b>806 311</b>	<b>177 010</b>	<b>200 726</b>	<b>209 806</b>	<b>205 122</b>	<b>186 597</b>	<b>204 552</b>	:	:	:
United States	302 438	422 952	445 484	109 303	117 503	115 243	118 243	106 843	105 994	95 360	96 654	:
Japan - Japon	128 117	157 691	155 299	40 330	42 414	42 746	40 030	36 186	36 764	32 773	29 719	:
Net / Solde												
UEBL/BLEU	-2 073	-1 626	-345	-265	-815	43	-109	-193	-85	-225	:	:
Danmark	261	-262	-1 001	66	-139	-378	-77	-55	-487	-334	-348	-330
Deutschland	24 124	27 635	36 065	6 138	10 561	7 189	8 091	8 672	12 113	12 113	13 160	14 410
España	-8 622	-5 062	-5 248	-1 248	-1 515	-1 845	-1 528	-952	-1 231	:	:	:
Ελλάδα	-4 825	-5 378	-6 659	-1 187	-1 580	-1 878	-1 758	-1 597	-1 453	:	:	:
France	-9 566	-5 763	-7 141	-592	-904	-3 473	-929	-1 598	-1 141	-1 314	-987	-471
Ireland	-729	-271	217	-7	28	-115	141	183	7	123	254	242
Italia	-3 494	-7 798	-9 490	-1 294	-3 982	-4 206	-4 245	987	-2 027	-2 173	804	3 108
Nederland	4 685	6 837	7 038	856	1 938	2 111	1 991	1 080	1 854	2 285	2 537	:
Portugal	-2 678	-2 569	-1 919	-561	-591	-501	-547	-458	-421	:	:	:
United Kingdom	-1 398	-7 411	-3 509	-2 540	-1 295	-2 933	-704	-831	959	-2 882	-3 118	-4 402
<b>EUR 10</b>	<b>6 985</b>	<b>5 962</b>	<b>15 175</b>	<b>1 175</b>	<b>3 810</b>	<b>-3 639</b>	<b>2 402</b>	<b>6 648</b>	<b>9 741</b>	:	:	:
<b>EUR 12</b>	<b>-4 315</b>	<b>-1 669</b>	<b>8 009</b>	<b>-634</b>	<b>1 704</b>	<b>-5 984</b>	<b>327</b>	<b>5 237</b>	<b>8 088</b>	:	:	:
United States	-75 694	-143 225	-162 875	-39 604	-39 395	-34 304	-41 820	-42 889	-43 363	-37 413	-37 845	:
Japan - Japon	35 493	56 443	73 107	14 843	18 591	13 094	19 550	19 232	20 847	15 650	24 778	:

## II - TABLES BY HEADING

## II - TABLEAUX PAR RUBRIQUE

## A.2 Services

## A.2 Services

Mio ECU

	1983	1984	1985	1984		1985				1986		
				III	IV	I	II	III	IV	I	II	III
Credit / Crédits												
UEBL/BLEU	35 778	40 663	44 713	10 322	11 398	11 666	11 390	11 021	10 636	10 917	:	:
Danmark	7 081	8 104	9 149	2 287	2 233	2 086	2 369	2 476	2 212	2 051	2 184	2 332
Deutschland	53 681	59 887	65 437	15 092	16 264	15 115	16 286	17 043	16 993	15 408	16 634	17 651
España	14 436	17 927	19 415	5 899	4 631	4 195	4 668	6 132	4 471	:	:	:
Ελλάδα	3 446	3 751	3 686	1 375	971	595	947	1 318	807	:	:	:
France	83 378	91 710	99 320	23 137	24 662	25 228	25 608	24 124	24 360	22 021	21 798	20 219
Ireland	2 088	2 351	2 715	809	524	558	692	893	572	536	629	765
Italia	28 622	33 252	36 661	9 537	8 895	7 894	9 505	9 825	9 438	6 774	8 123	7 125
Nederland	26 950	30 286	31 936	7 636	8 163	8 139	8 046	8 182	7 560	7 523	7 230	:
Portugal	1 932	2 462	2 978	795	676	588	666	897	810	:	:	:
United Kingdom	105 141	123 381	131 275	33 244	33 192	33 126	33 832	34 162	30 157	27 462	27 660	28 402
<b>EUR 10</b>	<b>346 166</b>	<b>393 385</b>	<b>424 892</b>	<b>103 440</b>	<b>106 304</b>	<b>104 406</b>	<b>108 675</b>	<b>109 044</b>	<b>102 734</b>	:	:	:
<b>EUR 12</b>	<b>362 534</b>	<b>413 774</b>	<b>447 285</b>	<b>110 134</b>	<b>111 611</b>	<b>109 189</b>	<b>114 009</b>	<b>116 072</b>	<b>108 016</b>	:	:	:
United States	147 725	178 335	189 261	45 018	48 452	47 115	48 916	47 694	45 664	40 446	38 160	:
Japan - Japon	42 277	53 576	59 894	13 721	15 299	15 865	16 118	14 545	13 578	13 518	13 503	:
Debit / Débits												
UEBL/BLEU	32 884	37 974	42 698	10 019	10 112	11 357	10 982	10 438	9 921	10 069	:	:
Danmark	8 452	10 005	11 547	2 586	2 759	2 766	2 987	2 955	2 839	2 722	3 051	2 980
Deutschland	61 262	65 427	70 149	18 655	15 742	16 770	17 072	19 881	16 426	17 016	18 101	21 033
España	10 151	11 302	11 710	2 798	3 389	3 003	2 963	3 117	2 742	:	:	:
Ελλάδα	2 708	3 149	3 550	811	908	851	912	888	898	:	:	:
France	74 961	83 322	88 909	21 077	22 390	23 658	22 419	21 826	21 005	19 970	18 510	18 013
Ireland	3 599	4 437	5 172	1 233	1 239	1 216	1 284	1 406	1 266	1 221	1 227	1 348
Italia	25 621	30 787	34 437	7 578	8 642	8 418	8 821	8 147	9 051	7 775	7 318	5 108
Nederland	26 045	29 519	30 769	7 686	7 975	7 403	7 848	8 093	7 416	7 098	7 446	:
Portugal	2 753	3 306	3 467	798	999	922	902	823	828	:	:	:
United Kingdom	94 805	110 017	115 591	29 610	29 380	29 334	29 875	29 260	27 122	23 487	23 872	24 268
<b>EUR 10</b>	<b>330 336</b>	<b>374 637</b>	<b>402 822</b>	<b>99 256</b>	<b>99 148</b>	<b>101 774</b>	<b>102 200</b>	<b>102 893</b>	<b>95 945</b>	:	:	:
<b>EUR 12</b>	<b>343 240</b>	<b>389 244</b>	<b>417 999</b>	<b>102 852</b>	<b>103 536</b>	<b>105 699</b>	<b>106 066</b>	<b>106 834</b>	<b>99 515</b>	:	:	:
United States	114 165	155 319	161 285	43 275	41 349	42 576	44 309	41 043	33 957	33 467	33 389	:
Japan - Japon	52 496	63 428	66 694	16 864	17 498	18 142	16 939	16 627	15 146	14 749	13 636	:
Net / Solde												
UEBL/BLEU	2 894	2 689	2 015	303	1 286	309	408	583	715	848	:	:
Danmark	-1 371	-1 901	-2 398	-298	-526	-680	-618	-479	-627	-671	-867	-648
Deutschland	-7 581	-5 540	-4 712	-3 563	522	-1 655	-786	-2 838	567	-1 608	-1 467	-3 382
España	4 285	6 626	7 705	3 101	1 242	1 192	1 705	3 015	1 729	:	:	:
Ελλάδα	738	602	136	564	63	-256	36	431	-91	:	:	:
France	8 418	8 387	10 410	2 060	2 272	1 569	3 189	2 298	3 355	2 051	3 288	2 205
Ireland	-1 511	-2 086	-2 457	-424	-715	-658	-592	-512	-695	-685	-597	-583
Italia	3 001	2 465	2 225	1 959	253	-525	683	1 679	387	-1 001	804	2 018
Nederland	905	767	1 167	-51	189	736	198	89	144	425	-216	:
Portugal	-821	-844	-489	-3	-322	-334	-237	73	-18	:	:	:
United Kingdom	10 336	13 364	15 684	3 634	3 812	3 792	3 956	4 902	3 034	3 975	3 788	4 135
<b>EUR 10</b>	<b>15 830</b>	<b>18 748</b>	<b>22 070</b>	<b>4 184</b>	<b>7 156</b>	<b>2 632</b>	<b>6 474</b>	<b>6 151</b>	<b>6 789</b>	:	:	:
<b>EUR 12</b>	<b>19 294</b>	<b>24 529</b>	<b>29 286</b>	<b>7 282</b>	<b>8 075</b>	<b>3 491</b>	<b>7 943</b>	<b>9 239</b>	<b>8 500</b>	:	:	:
United States	33 560	23 015	27 976	1 743	7 103	4 539	4 607	6 651	11 707	6 978	4 772	:
Japan - Japon	-10 218	-9 852	-6 800	-3 143	-2 199	-2 277	-820	-2 082	-1 568	-1 230	-133	:

## II - TABLES BY HEADING

## II - TABLEAUX PAR RUBRIQUE

## A.2.1 Transport

## A.2.1 Transports

Mio ECU

	1983	1984	1985	1984		1985				1986		
				III	IV	I	II	III	IV	I	II	III
	Credit / Crédits											
UEBL/BLEU	4 465	5 068	5 304	1 266	1 370	1 270	1 363	1 347	1 323	1 184	:	:
Danmark	2 766	3 270	3 474	852	907	902	935	841	804	695	708	679
Deutschland	9 400	10 337	11 247	2 646	2 719	2 750	2 813	2 954	2 729	2 562	2 643	2 810
España	3 571	4 255	4 406	1 211	1 072	1 121	1 101	1 114	1 007	:	:	:
Ελλάδα	688	485	346	139	139	44	93	110	96	:	:	:
France	10 398	11 221	11 914	2 851	2 952	2 956	2 948	3 038	2 972	2 732	2 821	2 545
Ireland	607	690	775	227	154	160	194	247	174	157	183	207
Italia	4 998	5 871	6 553	1 533	1 639	1 541	1 698	1 594	1 719	1 341	1 457	1 368
Nederland	8 666	10 066	10 719	2 610	2 711	2 744	2 768	2 617	2 587	2 245	2 283	:
Portugal	441	525	541	149	149	120	135	126	159	:	:	:
United Kingdom	9 776	10 462	11 001	3 018	2 662	2 333	2 877	3 162	2 629	2 093	2 339	2 420
<b>EUR 10</b>	<b>51 765</b>	<b>57 469</b>	<b>61 331</b>	<b>15 143</b>	<b>15 253</b>	<b>14 700</b>	<b>15 690</b>	<b>15 910</b>	<b>15 033</b>	:	:	:
<b>EUR 12</b>	<b>55 777</b>	<b>62 250</b>	<b>66 279</b>	<b>16 503</b>	<b>16 474</b>	<b>15 941</b>	<b>16 927</b>	<b>17 150</b>	<b>16 199</b>	:	:	:
United States	17 579	21 412	22 325	5 718	5 792	5 896	5 851	5 577	5 082	4 482	4 626	:
Japan - Japon	13 472	15 978	16 032	4 226	4 399	4 383	4 347	3 784	3 578	3 057	2 919	:
	Debit / Débits											
UEBL/BLEU	3 917	4 661	4 807	1 182	1 275	1 160	1 243	1 212	1 191	1 109	:	:
Danmark	2 272	2 735	2 879	713	773	757	752	687	690	607	599	553
Deutschland	9 931	11 173	11 491	2 808	2 907	2 849	2 982	2 960	2 701	2 678	2 629	2 937
España	2 526	2 776	2 731	733	777	657	656	676	603	:	:	:
Ελλάδα	641	663	770	157	193	197	195	196	182	:	:	:
France	11 410	12 848	12 645	3 155	3 439	3 255	3 302	2 980	3 108	2 949	2 909	2 499
Ireland	344	373	407	95	99	98	101	105	104	95	95	83
Italia	6 332	7 456	8 155	1 790	2 065	2 044	2 073	1 891	2 147	1 836	1 728	1 533
Nederland	6 167	7 265	7 669	1 795	1 998	1 939	1 991	1 880	1 856	1 660	1 635	:
Portugal	653	745	780	177	194	205	198	189	188	:	:	:
United Kingdom	10 960	11 961	12 348	3 230	3 071	2 930	3 181	3 290	2 947	2 635	2 717	2 761
<b>EUR 10</b>	<b>51 973</b>	<b>59 136</b>	<b>61 170</b>	<b>14 925</b>	<b>15 820</b>	<b>15 227</b>	<b>15 821</b>	<b>15 202</b>	<b>14 926</b>	:	:	:
<b>EUR 12</b>	<b>55 153</b>	<b>62 657</b>	<b>64 681</b>	<b>15 835</b>	<b>16 791</b>	<b>16 089</b>	<b>16 676</b>	<b>16 066</b>	<b>15 717</b>	:	:	:
United States	19 932	27 172	30 729	7 356	7 117	7 452	8 886	7 842	6 625	5 785	6 237	:
Japan - Japon	17 014	19 692	19 412	5 229	5 204	5 345	5 181	4 779	4 185	3 605	3 125	:
	Net / Solde											
UEBL/BLEU	548	407	497	84	96	110	120	135	132	74	:	:
Danmark	495	534	595	139	134	146	183	153	114	89	109	126
Deutschland	-531	-836	-244	-161	-188	-98	-169	-5	29	-116	13	-127
España	1 045	1 479	1 675	478	295	464	445	438	404	:	:	:
Ελλάδα	47	-179	-424	-18	-53	-153	-103	-86	-86	:	:	:
France	-1 012	-1 627	-731	-304	-488	-299	-354	58	-135	-217	-88	46
Ireland	263	317	368	132	56	62	94	142	70	62	89	124
Italia	-1 334	-1 585	-1 602	-257	-427	-503	-374	-297	-429	-495	-271	-165
Nederland	2 500	2 801	3 050	816	713	806	777	736	731	585	648	:
Portugal	-213	-220	-239	-28	-45	-85	-63	-63	-29	:	:	:
United Kingdom	-1 184	-1 499	-1 347	-211	-409	-596	-304	-128	-318	-543	-378	-341
<b>EUR 10</b>	<b>-208</b>	<b>-1 667</b>	<b>161</b>	<b>218</b>	<b>-567</b>	<b>-527</b>	<b>-131</b>	<b>708</b>	<b>107</b>	:	:	:
<b>EUR 12</b>	<b>624</b>	<b>-408</b>	<b>1 598</b>	<b>668</b>	<b>-317</b>	<b>-147</b>	<b>251</b>	<b>1 083</b>	<b>482</b>	:	:	:
United States	-2 353	-5 760	-8 404	-1 637	-1 325	-1 555	-3 035	-2 265	-1 542	-1 303	-1 611	:
Japan - Japon	-3 542	-3 714	-3 380	-1 004	-806	-962	-834	-995	-607	-548	-206	:

II - TABLES BY HEADING

A.2.2 Insurance on transport

II - TABLEAUX PAR RUBRIQUE

A.2.2 Assurances transport

Mio ECU

	1983	1984	1985	1984		1985				1986		
				III	IV	I	II	III	IV	I	II	III
Credit / Crédits												
UEBL/BLEU	66	62	56	18	13	16	16	11	13	11	:	:
Danmark	:	:	:	:	:	:	:	:	:	:	:	:
Deutschland	211	215	224	51	56	55	56	57	56	62	67	63
España	54	72	:	17	19	18	19	17	22	:	:	:
Ελλάδα	0	0	0	0	0	0	0	0	0	:	:	:
France	:	:	:	:	:	:	:	:	:	:	:	:
Ireland	:	:	:	:	:	:	:	:	:	:	:	:
Italia	67	83	97	18	22	27	25	22	23	24	22	20
Nederland	6	6	6	2	2	2	2	2	2	2	2	:
Portugal	12	10	11	3	3	3	3	3	3	:	:	:
United Kingdom	:	:	:	:	:	:	:	:	:	:	:	:
EUR 10	:	:	:	:	:	:	:	:	:	:	:	:
EUR 12	:	:	:	:	:	:	:	:	:	:	:	:
United States	0	0	0	0	0	0	0	0	0	0	0	:
Japan - Japon	264	352	347	92	82	85	96	92	76	61	36	:
Debit / Débits												
UEBL/BLEU	79	84	82	20	22	25	22	18	18	16	:	:
Danmark	:	:	:	:	:	:	:	:	:	:	:	:
Deutschland	478	566	595	151	144	165	147	143	139	154	131	129
España	142	171	:	37	51	38	36	32	39	:	:	:
Ελλάδα	61	72	80	16	20	23	22	20	18	:	:	:
France	:	:	:	:	:	:	:	:	:	:	:	:
Ireland	:	:	:	:	:	:	:	:	:	:	:	:
Italia	81	105	121	25	29	33	31	27	30	30	25	23
Nederland	150	184	186	45	50	46	48	45	47	41	40	:
Portugal	58	64	65	16	16	17	16	16	16	:	:	:
United Kingdom	:	:	:	:	:	:	:	:	:	:	:	:
EUR 10	:	:	:	:	:	:	:	:	:	:	:	:
EUR 12	:	:	:	:	:	:	:	:	:	:	:	:
United States	0	0	0	0	0	0	0	0	0	0	0	:
Japan - Japon	408	482	468	132	123	127	123	118	101	110	97	:
Net / Solde												
UEBL/BLEU	-13	-22	-27	-2	-9	-9	-7	-7	-4	-5	:	:
Danmark	:	:	:	:	:	:	:	:	:	:	:	:
Deutschland	-267	-351	-370	-99	-87	-110	-91	-86	-83	-92	-63	-66
España	-88	-99	:	-20	-31	-20	-17	-14	-17	:	:	:
Ελλάδα	-61	-72	-80	-16	-20	-23	-22	-20	-18	:	:	:
France	:	:	:	:	:	:	:	:	:	:	:	:
Ireland	:	:	:	:	:	:	:	:	:	:	:	:
Italia	-15	-22	-24	-7	-7	-5	-6	-5	-7	-6	-3	-3
Nederland	-143	-178	-179	-43	-48	-44	-46	-43	-45	-39	-38	:
Portugal	-46	-53	-55	-13	-14	-14	-14	-13	-14	:	:	:
United Kingdom	:	:	:	:	:	:	:	:	:	:	:	:
EUR 10	:	:	:	:	:	:	:	:	:	:	:	:
EUR 12	:	:	:	:	:	:	:	:	:	:	:	:
United States	0	0	0	0	0	0	0	0	0	0	0	:
Japan - Japon	-144	-130	-120	-40	-41	-42	-27	-26	-25	-49	-61	:

## II - TABLES BY HEADING

## II - TABLEAUX PAR RUBRIQUE

## A.2.3 Travel

## A.2.3 Voyages

Mio ECU

	1983	1984	1985	1984		1985				1986		
				III	IV	I	II	III	IV	I	II	III
Credit / Crédits												
UEBL/BLEU	1 928	2 115	2 198	694	493	410	614	682	489	370	:	:
Danmark	1 460	1 639	1 758	644	347	284	421	677	368	302	445	660
Deutschland	6 137	6 970	7 800	2 276	1 745	1 428	1 926	2 640	1 805	1 439	1 948	2 672
España	7 699	9 843	10 637	3 620	2 470	1 905	2 490	3 858	2 357	:	:	:
Ελλάδα	1 328	1 679	1 865	788	366	167	465	890	326	:	:	:
France	8 107	9 665	10 495	3 264	2 225	1 974	2 805	3 447	2 270	1 852	2 624	3 290
Ireland	545	609	724	297	93	88	180	342	113	90	169	293
Italia	10 150	10 931	11 495	4 056	2 457	1 802	3 149	4 270	2 273	1 423	2 708	3 922
Nederland	1 657	1 947	1 982	543	409	416	606	536	421	386	549	:
Portugal	913	1 211	1 480	454	314	228	306	528	405	:	:	:
United Kingdom	6 875	7 799	9 334	2 959	1 766	1 471	2 303	3 625	1 935	1 422	1 967	2 933
<b>EUR 10</b>	<b>38 187</b>	<b>43 354</b>	<b>47 650</b>	<b>15 522</b>	<b>9 901</b>	<b>8 041</b>	<b>12 469</b>	<b>17 109</b>	<b>10 002</b>	:	:	:
<b>EUR 12</b>	<b>46 799</b>	<b>54 408</b>	<b>59 768</b>	<b>19 596</b>	<b>12 685</b>	<b>10 173</b>	<b>15 265</b>	<b>21 495</b>	<b>12 764</b>	:	:	:
United States	12 812	14 427	15 404	4 081	3 429	4 398	4 129	4 072	2 895	3 349	3 282	:
Japan - Japon	937	1 238	1 496	317	410	311	437	393	354	280	327	:
Debit / Débits												
UEBL/BLEU	2 357	2 484	2 710	961	435	506	669	1 028	503	485	:	:
Danmark	1 357	1 559	1 868	526	376	361	453	615	432	432	528	701
Deutschland	17 020	17 692	19 287	6 742	3 432	3 677	4 664	7 234	3 713	3 880	4 912	7 881
España	1 005	1 065	1 316	309	318	243	274	464	329	:	:	:
Ελλάδα	407	431	481	119	115	103	108	137	130	:	:	:
France	4 819	5 432	6 023	1 927	1 200	1 133	1 379	2 193	1 318	1 268	1 485	2 350
Ireland	508	521	558	237	85	76	147	223	112	97	182	266
Italia	2 047	2 669	3 000	1 002	600	569	719	1 087	625	479	623	1 091
Nederland	3 707	3 834	4 123	1 416	858	778	849	1 546	951	836	936	:
Portugal	256	284	309	100	76	68	63	105	72	:	:	:
United Kingdom	7 035	7 887	8 350	3 101	1 551	1 378	1 995	3 297	1 679	1 397	2 336	3 624
<b>EUR 10</b>	<b>39 258</b>	<b>42 509</b>	<b>46 399</b>	<b>16 030</b>	<b>8 653</b>	<b>8 581</b>	<b>10 982</b>	<b>17 360</b>	<b>9 463</b>	:	:	:
<b>EUR 12</b>	<b>40 518</b>	<b>43 858</b>	<b>48 024</b>	<b>16 439</b>	<b>9 047</b>	<b>8 892</b>	<b>11 320</b>	<b>17 929</b>	<b>9 864</b>	:	:	:
United States	15 249	19 692	21 710	6 708	4 658	4 383	6 207	7 057	4 058	3 568	4 844	:
Japan - Japon	4 983	5 865	6 319	1 558	1 544	1 442	1 572	1 676	1 618	1 498	1 780	:
Net / Solde												
UEBL/BLEU	-429	-370	-512	-267	58	-96	-55	-346	-13	-115	:	:
Danmark	103	81	-110	119	-29	-76	-31	62	-64	-130	-82	-42
Deutschland	-10 884	-10 722	-11 488	-4 466	-1 688	-2 248	-2 738	-4 594	-1 907	-2 441	-2 964	-5 208
España	6 694	8 779	9 321	3 311	2 151	1 662	2 216	3 394	2 028	:	:	:
Ελλάδα	921	1 247	1 384	670	251	64	357	753	196	:	:	:
France	3 288	4 233	4 472	1 338	1 025	840	1 426	1 254	952	584	1 140	940
Ireland	38	88	166	61	8	13	34	119	1	-7	-13	27
Italia	8 103	8 262	8 495	3 054	1 856	1 233	2 430	3 183	1 648	944	2 086	2 831
Nederland	-2 051	-1 887	-2 141	-873	-448	-362	-243	-1 010	-529	-450	-387	:
Portugal	657	927	1 172	354	238	160	243	423	332	:	:	:
United Kingdom	-160	-88	985	-142	215	93	308	328	256	25	-370	-691
<b>EUR 10</b>	<b>-1 071</b>	<b>845</b>	<b>1 251</b>	<b>-508</b>	<b>1 249</b>	<b>-541</b>	<b>1 486</b>	<b>-251</b>	<b>540</b>	:	:	:
<b>EUR 12</b>	<b>6 280</b>	<b>10 550</b>	<b>11 744</b>	<b>3 157</b>	<b>3 638</b>	<b>1 281</b>	<b>3 945</b>	<b>3 566</b>	<b>2 900</b>	:	:	:
United States	-2 437	-5 265	-6 306	-2 628	-1 229	14	-2 078	-2 985	-1 163	-219	-1 562	:
Japan - Japon	-4 046	-4 626	-4 823	-1 241	-1 134	-1 131	-1 135	-1 283	-1 264	-1 218	-1 453	:

## II - TABLES BY HEADING

## II - TABLEAUX PAR RUBRIQUE

## A.2.4 Investment income

## A.2.4 Revenus du capital

Mio ECU

	1983	1984	1985	1984		1985				1986		
				III	IV	I	II	III	IV	I	II	III
Credit / Crédits												
UEBL/BLEU	20 078	23 593	26 843	6 137	6 689	7 425	6 895	6 279	6 247	6 342	:	:
Danmark	1 113	1 475	1 845	380	466	396	498	453	494	574	528	444
Deutschland	14 259	16 110	18 117	4 102	4 498	4 003	4 559	4 523	5 033	4 263	4 877	5 032
España	1 338	1 733	2 231	478	542	666	572	544	462	:	:	:
Ελλάδα	88	173	160	62	45	48	36	43	34	:	:	:
France	20 518	23 211	25 383	5 783	6 429	7 083	6 524	5 946	5 830	5 500	5 672	4 956
Ireland	656	755	898	211	199	234	237	223	203	204	193	188
Italia	4 683	6 129	6 697	1 264	1 915	1 637	1 838	985	2 237	1 477	1 287	1 065
Nederland	10 292	11 344	11 814	2 640	3 310	3 053	3 139	3 016	2 599	2 776	2 506	:
Portugal	146	189	267	57	61	68	59	63	76	:	:	:
United Kingdom	71 618	87 199	89 976	22 801	24 262	24 249	23 486	21 936	20 305	18 663	18 087	17 778
<b>EUR 10</b>	<b>143 304</b>	<b>169 990</b>	<b>181 733</b>	<b>43 380</b>	<b>47 814</b>	<b>48 127</b>	<b>47 211</b>	<b>43 405</b>	<b>42 983</b>	:	:	:
<b>EUR 12</b>	<b>144 788</b>	<b>171 912</b>	<b>184 231</b>	<b>43 915</b>	<b>48 418</b>	<b>48 861</b>	<b>47 843</b>	<b>44 011</b>	<b>43 520</b>	:	:	:
United States	86 848	109 680	117 971	26 728	30 243	27 149	30 405	30 164	30 089	26 002	23 131	:
Japan - Japon	17 543	23 888	29 085	6 009	7 021	7 508	8 066	7 083	6 549	6 966	7 557	:
Debit / Débits												
UEBL/BLEU	20 272	23 670	27 108	6 108	6 445	7 680	7 055	6 206	6 171	6 340	:	:
Danmark	3 382	4 323	5 085	1 030	1 221	1 225	1 363	1 248	1 252	1 263	1 551	1 334
Deutschland	12 699	13 999	15 748	3 540	3 446	4 210	3 844	3 846	3 848	4 527	4 863	4 448
España	4 103	4 780	4 609	1 203	1 563	1 237	1 228	1 198	967	:	:	:
Ελλάδα	982	1 380	1 621	343	438	358	442	391	429	:	:	:
France	21 599	25 149	27 434	6 477	7 001	7 666	7 007	6 670	6 091	5 893	5 816	5 700
Ireland	2 441	3 168	3 814	809	950	963	942	981	929	922	847	878
Italia	9 071	11 092	11 883	2 657	3 193	3 040	3 306	2 564	2 973	2 814	2 849	2 189
Nederland	9 944	11 278	10 895	2 705	3 186	2 646	3 057	2 581	2 605	2 662	2 878	:
Portugal	1 336	1 719	1 788	375	579	468	504	391	430	:	:	:
United Kingdom	67 493	80 173	84 191	20 734	22 246	22 471	22 030	19 896	19 794	16 928	16 385	15 669
<b>EUR 10</b>	<b>147 883</b>	<b>174 231</b>	<b>187 778</b>	<b>44 404</b>	<b>48 127</b>	<b>50 259</b>	<b>49 044</b>	<b>44 384</b>	<b>44 091</b>	:	:	:
<b>EUR 12</b>	<b>153 323</b>	<b>180 731</b>	<b>194 175</b>	<b>45 982</b>	<b>50 268</b>	<b>51 963</b>	<b>50 776</b>	<b>45 973</b>	<b>45 487</b>	:	:	:
United States	58 944	85 857	85 452	23 480	23 099	24 137	23 145	20 698	17 902	19 157	17 645	:
Japan - Japon	14 072	18 519	20 107	5 097	5 314	5 585	5 058	5 053	4 450	4 872	4 420	:
Net / Solde												
UEBL/BLEU	-194	-77	-265	29	244	-255	-160	73	76	2	:	:
Danmark	-2 269	-2 848	-3 240	-650	-755	-829	-865	-795	-757	-689	-1 022	-890
Deutschland	1 560	2 111	2 370	562	1 052	-207	715	678	1 185	-263	14	584
España	-2 765	-3 047	-2 378	-725	-1 020	-570	-655	-654	-505	:	:	:
Ελλάδα	-895	-1 207	-1 460	-281	-393	-310	-406	-348	-394	:	:	:
France	-1 081	-1 938	-2 051	-694	-572	-583	-483	-724	-261	-393	-144	-744
Ireland	-1 785	-2 413	-2 917	-599	-751	-729	-704	-758	-726	-717	-653	-690
Italia	-4 388	-4 963	-5 186	-1 393	-1 278	-1 403	-1 468	-1 579	-736	-1 337	-1 562	-1 124
Nederland	348	66	918	-65	125	407	82	435	-6	114	-372	:
Portugal	-1 190	-1 530	-1 520	-318	-518	-400	-446	-329	-354	:	:	:
United Kingdom	4 125	7 026	5 786	2 067	2 016	1 778	1 457	2 040	512	1 736	1 702	2 108
<b>EUR 10</b>	<b>-4 580</b>	<b>-4 242</b>	<b>-6 045</b>	<b>-1 024</b>	<b>-313</b>	<b>-2 131</b>	<b>-1 833</b>	<b>-979</b>	<b>-1 108</b>	:	:	:
<b>EUR 12</b>	<b>-8 535</b>	<b>-8 819</b>	<b>-9 944</b>	<b>-2 067</b>	<b>-1 851</b>	<b>-3 102</b>	<b>-2 934</b>	<b>-1 961</b>	<b>-1 967</b>	:	:	:
United States	27 905	23 823	32 519	3 249	7 144	3 012	7 259	9 465	12 187	6 844	5 486	:
Japan - Japon	3 470	5 369	8 978	911	1 707	1 923	3 008	2 029	2 099	2 095	3 137	:

## II - TABLES BY HEADING

## A.2.5 Earnings from work

## II - TABLEAUX PAR RUBRIQUE

## A.2.5 Revenus du travail

Mio ECU

	1983	1984	1985	1984		1985				1986		
				III	IV	I	II	III	IV	I	II	III
Credit / Crédits												
UEBL/BLEU	511	537	566	126	149	134	140	140	152	151	:	:
Danmark	0	0	0	0	0	0	0	0	0	0	:	:
Deutschland	2 538	2 417	2 499	590	631	677	574	567	681	756	644	681
España	148	164	178	75	12	31	50	72	11	:	:	:
Ελλάδα	59	60	41	11	12	13	8	9	11	:	:	:
France	1 557	1 671	2 078	411	463	545	500	454	578	519	669	519
Ireland	:	:	:	:	:	:	:	:	:	:	:	:
Italia	2 068	2 254	2 254	650	576	585	560	621	488	523	591	617
Nederland	508	503	518	125	131	132	132	121	132	121	130	:
Portugal	43	63	96	12	23	21	19	30	24	:	:	:
United Kingdom	:	:	:	:	:	:	:	:	:	:	:	:
EUR 10	:	:	:	:	:	:	:	:	:	:	:	:
EUR 12	:	:	:	:	:	:	:	:	:	:	:	:
United States	348	391	454	92	109	141	123	92	88	110	97	:
Japan - Japon	204	274	281	79	68	71	68	65	76	49	0	:
Debit / Débits												
UEBL/BLEU	409	418	456	102	115	107	111	106	132	113	:	:
Danmark	0	0	0	0	0	0	0	0	0	0	:	:
Deutschland	3 796	4 294	4 355	1 103	1 137	1 122	1 036	1 063	1 134	1 066	1 137	1 128
España	2	4	4	1	1	1	1	1	2	:	:	:
Ελλάδα	86	73	59	18	12	17	16	13	13	:	:	:
France	2 163	2 562	2 996	625	685	713	731	768	785	769	734	698
Ireland	:	:	:	:	:	:	:	:	:	:	:	:
Italia	368	413	502	95	119	119	113	123	147	114	127	125
Nederland	443	442	484	114	111	121	128	111	124	131	123	:
Portugal	23	14	19	4	3	4	5	5	4	:	:	:
United Kingdom	:	:	:	:	:	:	:	:	:	:	:	:
EUR 10	:	:	:	:	:	:	:	:	:	:	:	:
EUR 12	:	:	:	:	:	:	:	:	:	:	:	:
United States	696	743	855	185	205	269	232	183	190	207	182	:
Japan - Japon	360	365	401	106	109	99	109	92	101	85	0	:
Net / Solde												
UEBL/BLEU	101	119	109	24	33	27	29	33	20	38	:	:
Danmark	0	0	0	0	0	0	0	0	0	0	:	:
Deutschland	-1 258	-1 877	-1 856	-512	-506	-444	-461	-496	-454	-310	-493	-447
España	145	160	174	74	11	30	48	71	10	:	:	:
Ελλάδα	-28	-13	-17	-8	0	-4	-8	-4	-1	:	:	:
France	-606	-890	-919	-215	-222	-167	-231	-313	-207	-249	-66	-180
Ireland	:	:	:	:	:	:	:	:	:	:	:	:
Italia	1 700	1 841	1 752	555	457	465	448	498	341	409	463	492
Nederland	65	61	33	10	19	11	4	10	8	-10	7	:
Portugal	20	48	77	8	20	17	14	25	20	:	:	:
United Kingdom	:	:	:	:	:	:	:	:	:	:	:	:
EUR 10	:	:	:	:	:	:	:	:	:	:	:	:
EUR 12	:	:	:	:	:	:	:	:	:	:	:	:
United States	-348	-352	-401	-92	-96	-127	-109	-92	-101	-97	-85	:
Japan - Japon	-156	-91	-120	-26	-41	-28	-41	-26	-25	-37	0	:

## II - TABLES BY HEADING

## A.2.6 Government transactions n.i.e.

Mio ECU

## II - TABLEAUX PAR RUBRIQUE

## A.2.6 Transactions gouvernementales n.c.a.

	1983	1984	1985	1984		1985				1986		
				III	IV	I	II	III	IV	I	II	III
Credit / Crédits												
UEBL/BLEU	1 406	1 516	1 688	376	400	414	414	410	449	415	:	:
Danmark	126	120	126	36	30	37	31	35	23	41	17	26
Deutschland	7 706	9 040	10 147	2 297	2 424	2 467	2 438	2 577	2 666	2 528	2 502	2 478
España	126	156	112	38	46	28	28	29	28	:	:	:
Ελλάδα	50	59	43	13	27	8	7	13	14	:	:	:
France	1 559	2 182	2 374	561	585	543	586	463	782	530	620	511
Ireland	92	91	101	23	24	25	25	25	25	24	23	23
Italia	192	190	189	62	68	50	48	40	52	51	73	133
Nederland	395	422	406	94	117	110	97	93	106	140	100	:
Portugal	47	43	47	11	10	10	11	12	14	:	:	:
United Kingdom	2 252	2 284	2 410	571	611	557	621	651	581	569	573	537
<b>EUR 10</b>	<b>13 778</b>	<b>15 904</b>	<b>17 483</b>	<b>4 034</b>	<b>4 286</b>	<b>4 211</b>	<b>4 268</b>	<b>4 307</b>	<b>4 697</b>	:	:	:
<b>EUR 12</b>	<b>13 950</b>	<b>16 103</b>	<b>17 642</b>	<b>4 083</b>	<b>4 342</b>	<b>4 248</b>	<b>4 307</b>	<b>4 347</b>	<b>4 739</b>	:	:	:
United States	16 978	16 838	16 687	4 437	4 399	5 246	4 306	4 019	3 236	3 166	3 343	:
Japan - Japon	2 534	3 128	3 514	779	874	962	834	825	885	792	678	:
Debit / Débits												
UEBL/BLEU	306	315	374	69	80	107	84	111	72	108	:	:
Danmark	85	91	116	21	25	28	29	31	28	24	31	26
Deutschland	1 477	1 189	1 068	243	369	185	275	279	329	192	192	276
España	348	296	500	59	72	105	145	120	129	:	:	:
Ελλάδα	120	149	159	46	31	54	42	34	29	:	:	:
France	1 707	2 484	2 497	583	623	781	590	643	483	486	454	481
Ireland	24	26	28	7	7	7	7	7	7	7	7	7
Italia	576	436	532	73	134	104	141	131	156	75	130	146
Nederland	450	537	511	133	146	131	121	128	130	107	106	:
Portugal	91	91	106	21	19	33	30	24	21	:	:	:
United Kingdom	2 595	2 801	3 015	708	707	745	714	821	735	791	675	645
<b>EUR 10</b>	<b>7 341</b>	<b>8 029</b>	<b>8 300</b>	<b>1 884</b>	<b>2 121</b>	<b>2 143</b>	<b>2 003</b>	<b>2 185</b>	<b>1 969</b>	:	:	:
<b>EUR 12</b>	<b>7 781</b>	<b>8 416</b>	<b>8 906</b>	<b>1 964</b>	<b>2 213</b>	<b>2 281</b>	<b>2 178</b>	<b>2 329</b>	<b>2 120</b>	:	:	:
United States	15 922	17 124	17 970	4 239	4 808	4 949	4 648	4 176	4 260	3 836	3 573	:
Japan - Japon	360	417	521	119	109	113	137	157	114	122	109	:
Net / Solde												
UEBL/BLEU	1 100	1 202	1 314	307	320	307	330	299	378	307	:	:
Danmark	41	29	9	15	5	8	3	4	-5	17	-14	-1
Deutschland	6 228	7 851	9 079	2 054	2 055	2 282	2 163	2 297	2 337	2 335	2 310	2 203
España	-222	-139	-387	-21	-26	-78	-117	-91	-101	:	:	:
Ελλάδα	-70	-90	-116	-33	-4	-45	-36	-21	-15	:	:	:
France	-148	-302	-122	-22	-38	-238	-3	-180	299	45	167	30
Ireland	69	65	73	17	17	18	18	18	18	17	16	16
Italia	-384	-247	-343	-11	-66	-54	-94	-91	-104	-24	-58	-14
Nederland	-56	-115	-105	-39	-29	-22	-24	-35	-24	33	-7	:
Portugal	-44	-48	-59	-11	-10	-23	-19	-12	-8	:	:	:
United Kingdom	-344	-517	-606	-137	-97	-187	-93	-170	-155	-221	-102	-109
<b>EUR 10</b>	<b>6 436</b>	<b>7 875</b>	<b>9 182</b>	<b>2 150</b>	<b>2 164</b>	<b>2 068</b>	<b>2 265</b>	<b>2 122</b>	<b>2 728</b>	:	:	:
<b>EUR 12</b>	<b>6 170</b>	<b>7 687</b>	<b>8 736</b>	<b>2 118</b>	<b>2 129</b>	<b>1 968</b>	<b>2 128</b>	<b>2 019</b>	<b>2 620</b>	:	:	:
United States	1 057	-287	-1 283	198	-410	297	-342	-157	-1 024	-670	-230	:
Japan - Japon	2 173	2 711	2 993	660	765	848	697	668	771	670	569	:



## II - TABLES BY HEADING

## II - TABLEAUX PAR RUBRIQUE

## A.2.7 Other services

## A.2.7 Autres services

Mio ECU

	1983	1984	1985	1984		1985				1986		
				III	IV	I	II	III	IV	I	II	III
Credit / Crédits												
UEBL/BLEU	7 324	7 773	8 060	1 706	2 283	1 997	1 948	2 151	1 962	2 444	:	:
Danmark	1 615	1 599	1 947	375	484	467	484	470	523	438	486	524
Deutschland	13 431	14 798	15 402	3 130	4 191	3 734	3 919	3 726	4 023	3 798	3 952	3 915
España	1 501	1 703	1 850	460	469	426	408	497	585	:	:	:
Ελλάδα	1 233	1 295	1 230	362	381	315	339	253	325	:	:	:
France	41 240	43 758	47 075	10 267	12 008	12 127	12 245	10 776	11 927	10 887	9 392	8 398
Ireland	187	207	218	51	54	52	54	56	56	62	61	54
Italia	6 465	7 793	9 378	1 954	2 220	2 251	2 186	2 293	2 647	1 934	1 985	:
Nederland	5 426	5 998	6 492	1 621	1 483	1 682	1 302	1 797	1 713	1 853	1 661	:
Portugal	330	421	536	110	116	139	133	136	130	:	:	:
United Kingdom	14 620	15 637	18 554	3 894	3 892	4 515	4 545	4 788	4 707	4 714	4 694	4 734
<b>EUR 10</b>	<b>91 543</b>	<b>98 859</b>	<b>108 356</b>	<b>23 360</b>	<b>26 996</b>	<b>27 140</b>	<b>27 024</b>	<b>26 310</b>	<b>27 883</b>	:	:	:
<b>EUR 12</b>	<b>93 374</b>	<b>100 983</b>	<b>110 742</b>	<b>23 929</b>	<b>27 580</b>	<b>27 705</b>	<b>27 564</b>	<b>26 943</b>	<b>28 598</b>	:	:	:
United States	13 160	15 587	16 420	3 962	4 480	4 284	4 101	3 770	4 273	3 337	3 682	:
Japan - Japon	7 324	8 719	9 138	2 219	2 445	2 545	2 269	2 304	2 061	2 314	1 986	:
Debit / Débits												
UEBL/BLEU	5 544	6 342	7 160	1 578	1 739	1 771	1 798	1 757	1 835	1 898	:	:
Danmark	1 356	1 297	1 599	296	365	396	391	373	437	396	343	366
Deutschland	15 860	16 514	17 605	4 070	4 307	4 563	4 124	4 356	4 562	4 518	4 237	4 235
España	2 024	2 210	2 550	456	607	722	622	627	674	:	:	:
Ελλάδα	409	381	381	111	98	100	86	96	97	:	:	:
France	33 263	34 847	37 314	8 310	9 442	10 110	9 411	8 573	9 220	8 606	7 112	6 285
Ireland	283	349	365	85	99	73	88	89	115	101	96	114
Italia	7 145	8 616	10 244	1 935	2 502	2 509	2 438	2 324	2 973	2 425	1 836	:
Nederland	5 184	5 979	6 901	1 478	1 626	1 741	1 654	1 802	1 702	1 660	1 727	:
Portugal	336	388	401	104	111	127	85	94	96	:	:	:
United Kingdom	6 721	7 196	7 688	1 837	1 804	1 810	1 955	1 955	1 967	1 736	1 759	1 567
<b>EUR 10</b>	<b>75 765</b>	<b>81 519</b>	<b>89 258</b>	<b>19 699</b>	<b>21 982</b>	<b>23 074</b>	<b>21 945</b>	<b>21 325</b>	<b>22 910</b>	:	:	:
<b>EUR 12</b>	<b>78 125</b>	<b>84 117</b>	<b>92 209</b>	<b>20 259</b>	<b>22 699</b>	<b>23 923</b>	<b>22 651</b>	<b>22 047</b>	<b>23 680</b>	:	:	:
United States	3 422	4 731	4 569	1 307	1 462	1 386	1 189	1 087	923	913	908	:
Japan - Japon	15 297	18 089	19 466	4 622	5 095	5 430	4 758	4 752	4 577	4 457	4 105	:
Net / Solde												
UEBL/BLEU	1 780	1 430	900	128	544	226	151	394	127	546	:	:
Danmark	259	302	347	79	119	71	93	97	86	43	143	158
Deutschland	-2 429	-1 717	-2 203	-940	-116	-829	-204	-631	-539	-720	-284	-320
España	-524	-507	-700	4	-138	-296	-214	-130	-89	:	:	:
Ελλάδα	824	915	850	251	283	215	253	157	228	:	:	:
France	7 977	8 912	9 761	1 958	2 566	2 017	2 834	2 203	2 706	2 281	2 279	2 113
Ireland	-95	-142	-147	-34	-44	-21	-34	-34	-59	-39	-35	-60
Italia	-679	-822	-866	19	-282	-258	-252	-30	-327	-491	149	:
Nederland	242	19	-409	143	-143	-60	-352	-5	11	193	-66	:
Portugal	-6	33	135	5	5	11	48	42	34	:	:	:
United Kingdom	7 899	8 442	10 867	2 057	2 087	2 705	2 590	2 832	2 740	2 979	2 936	3 167
<b>EUR 10</b>	<b>15 778</b>	<b>17 340</b>	<b>19 098</b>	<b>3 660</b>	<b>5 013</b>	<b>4 066</b>	<b>5 079</b>	<b>4 985</b>	<b>4 974</b>	:	:	:
<b>EUR 12</b>	<b>15 248</b>	<b>16 865</b>	<b>18 533</b>	<b>3 670</b>	<b>4 881</b>	<b>3 781</b>	<b>4 912</b>	<b>4 897</b>	<b>4 918</b>	:	:	:
United States	9 738	10 856	11 851	2 654	3 019	2 899	2 912	2 684	3 350	2 424	2 773	:
Japan - Japon	-7 973	-9 370	-10 327	-2 403	-2 650	-2 885	-2 488	-2 448	-2 516	-2 143	-2 119	:

## II - TABLES BY HEADING

## B. Unrequited transfers

## II - TABLEAUX PAR RUBRIQUE

## B. Transferts unilatéraux

Mio ECU

	1983	1984	1985	1984		1985				1986		
				III	IV	I	II	III	IV	I	II	III
	Credit / Crédits											
UEBL/BLEU	1 327	1 584	1 908	358	500	495	494	423	496	489	:	:
Danmark	816	1 186	1 092	218	328	341	310	246	204	318	345	428
Deutschland	6 347	6 734	7 670	1 621	1 803	1 976	1 775	1 858	2 061	2 114	2 321	2 250
España	1 800	1 950	2 338	564	425	383	601	589	750	:	:	:
Ελλάδα	1 993	2 081	2 187	609	550	478	521	610	570	:	:	:
France	5 674	6 362	7 651	1 266	1 894	1 747	1 641	1 917	2 346	2 188	1 903	2 251
Ireland	1 271	1 485	1 881	311	528	437	409	554	481	406	500	458
Italia	5 834	6 885	6 884	1 522	2 095	2 193	1 801	1 247	1 644	1 627	1 579	1 221
Nederland	2 534	2 825	3 016	703	665	926	608	730	751	762	770	:
Portugal	2 481	2 878	3 018	936	749	646	644	907	807	:	:	:
United Kingdom	5 992	6 419	5 639	1 185	2 407	1 479	1 124	1 598	1 437	1 371	1 432	1 301
<b>EUR 10</b>	<b>31 789</b>	<b>35 563</b>	<b>37 927</b>	<b>7 792</b>	<b>10 770</b>	<b>10 072</b>	<b>8 684</b>	<b>9 183</b>	<b>9 989</b>	:	:	:
<b>EUR 12</b>	<b>36 070</b>	<b>40 390</b>	<b>43 284</b>	<b>9 293</b>	<b>11 943</b>	<b>11 101</b>	<b>9 929</b>	<b>10 679</b>	<b>11 546</b>	:	:	:
United States	1 669	1 720	1 790	449	451	438	451	471	430	414	412	:
Japan - Japon	552	717	574	224	150	170	164	131	101	97	97	:
	Debit / Débits											
UEBL/BLEU	2 634	2 705	2 776	617	744	728	705	581	764	740	:	:
Danmark	1 028	1 101	1 259	258	335	328	284	308	339	378	383	370
Deutschland	18 248	20 862	21 526	5 182	5 895	5 216	4 923	5 104	6 283	5 208	5 365	5 366
España	491	559	891	145	167	129	487	134	148	:	:	:
Ελλάδα	5	5	5	1	1	1	1	1	1	:	:	:
France	9 982	10 036	11 127	2 267	2 730	2 571	2 763	2 719	3 074	3 369	3 023	3 030
Ireland	326	351	408	89	104	101	87	92	129	101	104	102
Italia	4 512	5 230	5 410	1 306	1 252	1 500	1 261	1 533	1 117	2 108	1 958	1 511
Nederland	3 569	4 111	4 313	949	1 257	1 021	1 005	1 060	1 228	1 051	1 164	:
Portugal	85	103	111	29	27	28	27	31	27	:	:	:
United Kingdom	9 609	10 340	11 566	2 373	2 618	3 373	2 491	3 123	2 578	1 937	2 434	2 483
<b>EUR 10</b>	<b>49 914</b>	<b>54 740</b>	<b>58 391</b>	<b>13 041</b>	<b>14 936</b>	<b>14 840</b>	<b>13 520</b>	<b>14 522</b>	<b>15 513</b>	:	:	:
<b>EUR 12</b>	<b>50 490</b>	<b>55 402</b>	<b>59 393</b>	<b>13 215</b>	<b>15 130</b>	<b>14 997</b>	<b>14 035</b>	<b>14 687</b>	<b>15 687</b>	:	:	:
United States	12 367	17 281	21 403	4 371	6 652	5 133	5 086	5 420	5 714	3 593	4 614	:
Japan - Japon	2 269	2 620	2 752	555	683	976	588	589	632	901	581	:
	Net / Solde											
UEBL/BLEU	-1 307	-1 120	-868	-259	-244	-233	-211	-157	-268	-250	:	:
Danmark	-211	85	-167	-40	-7	13	26	-62	-135	-60	-38	58
Deutschland	-11 901	-14 128	-13 856	-3 561	-4 092	-3 241	-3 148	-3 246	-4 221	-3 095	-3 044	-3 116
España	1 309	1 391	1 447	419	258	254	114	455	602	:	:	:
Ελλάδα	1 988	2 076	2 182	607	549	477	520	609	569	:	:	:
France	-4 308	-3 674	-3 476	-1 001	-836	-824	-1 122	-802	-728	-1 181	-1 120	-779
Ireland	946	1 134	1 472	222	424	336	323	462	352	305	395	356
Italia	1 322	1 656	1 474	217	843	693	540	-287	527	-481	-379	-290
Nederland	-1 036	-1 286	-1 297	-246	-591	-95	-397	-330	-477	-289	-394	:
Portugal	2 395	2 775	2 907	907	721	618	617	876	780	:	:	:
United Kingdom	-3 617	-3 920	-5 927	-1 188	-211	-1 893	-1 367	-1 526	-1 141	-566	-1 002	-1 182
<b>EUR 10</b>	<b>-18 125</b>	<b>-19 177</b>	<b>-20 463</b>	<b>-5 249</b>	<b>-4 166</b>	<b>-4 768</b>	<b>-4 835</b>	<b>-5 339</b>	<b>-5 523</b>	:	:	:
<b>EUR 12</b>	<b>-14 420</b>	<b>-15 012</b>	<b>-16 109</b>	<b>-3 923</b>	<b>-3 187</b>	<b>-3 896</b>	<b>-4 105</b>	<b>-4 008</b>	<b>-4 142</b>	:	:	:
United States	-10 698	-15 561	-19 613	-3 922	-6 202	-4 695	-4 635	-4 949	-5 285	-3 179	-4 202	:
Japan - Japon	-1 717	-1 903	-2 178	-330	-533	-806	-424	-458	-531	-804	-484	:

## II - TABLES BY HEADING

## II - TABLEAUX PAR RUBRIQUE

## B.1 Private transfers

## B.1 Transferts privés

Mio ECU

	1983	1984	1985	1984		1985				1986		
				III	IV	I	II	III	IV	I	II	III
	Credit / Crédits											
UEBL/BLEU	645	691	813	170	215	219	208	182	203	178	:	:
Danmark	83	123	91	20	64	21	19	25	25	17	22	24
Deutschland	623	747	988	217	212	219	254	251	264	213	258	277
España	1 776	1 921	2 249	557	418	361	579	568	726	:	:	:
Ελλάδα	1 053	1 172	1 051	368	298	235	256	312	247	:	:	:
France	1 564	1 985	1 922	469	580	455	486	474	506	496	546	507
Ireland	69	77	85	19	24	20	21	22	22	21	21	20
Italia	2 000	2 342	2 503	662	647	616	565	630	692	528	537	598
Nederland	402	411	464	112	110	121	112	119	111	121	109	:
Portugal	2 481	2 831	2 874	906	743	588	591	898	780	:	:	:
United Kingdom	2 244	2 417	2 568	607	606	601	649	668	650	607	621	590
<b>EUR 10</b>	<b>8 681</b>	<b>9 965</b>	<b>10 484</b>	<b>2 644</b>	<b>2 756</b>	<b>2 508</b>	<b>2 570</b>	<b>2 683</b>	<b>2 720</b>	:	:	:
<b>EUR 12</b>	<b>12 938</b>	<b>14 716</b>	<b>15 607</b>	<b>4 108</b>	<b>3 917</b>	<b>3 457</b>	<b>3 740</b>	<b>4 150</b>	<b>4 226</b>	:	:	:
United States	1 621	1 681	1 737	436	451	438	424	445	430	365	412	:
Japan - Japon	444	613	468	198	137	127	123	118	88	73	85	:
	Debit / Débits											
UEBL/BLEU	847	911	977	245	233	233	255	230	259	225	:	:
Danmark	187	130	162	32	49	37	31	35	57	35	72	46
Deutschland	5 309	5 550	5 658	1 599	1 437	1 271	1 288	1 610	1 489	1 283	1 347	1 632
España	415	409	441	96	116	114	119	106	103	:	:	:
Ελλάδα	5	5	5	1	1	1	1	1	1	:	:	:
France	3 513	3 266	3 634	879	806	841	827	1 044	921	896	858	937
Ireland	4	3	6	0	1	1	1	1	1	1	0	1
Italia	421	492	645	115	186	182	82	192	189	226	136	140
Nederland	959	1 004	1 085	268	270	252	260	294	279	258	281	:
Portugal	85	103	108	29	27	27	26	30	25	:	:	:
United Kingdom	2 497	2 716	2 800	684	669	663	704	726	707	674	681	644
<b>EUR 10</b>	<b>13 743</b>	<b>14 076</b>	<b>14 972</b>	<b>3 825</b>	<b>3 654</b>	<b>3 482</b>	<b>3 450</b>	<b>4 135</b>	<b>3 904</b>	:	:	:
<b>EUR 12</b>	<b>14 243</b>	<b>14 589</b>	<b>15 521</b>	<b>3 950</b>	<b>3 798</b>	<b>3 623</b>	<b>3 595</b>	<b>4 271</b>	<b>4 032</b>	:	:	:
United States	2 738	3 493	3 861	832	997	1 174	930	864	910	792	715	:
Japan - Japon	636	769	828	211	178	170	219	209	228	231	266	:
	Net / Solde											
UEBL/BLEU	-202	-220	-165	-75	-18	-13	-47	-49	-56	-47	:	:
Danmark	-104	-8	-71	-12	15	-16	-12	-10	-32	-18	-51	-22
Deutschland	-4 686	-4 803	-4 670	-1 383	-1 225	-1 052	-1 034	-1 359	-1 225	-1 070	-1 089	-1 355
España	1 360	1 512	1 808	461	302	247	460	462	622	:	:	:
Ελλάδα	1 048	1 166	1 046	367	296	233	254	310	245	:	:	:
France	-1 949	-1 281	-1 712	-410	-226	-386	-341	-570	-415	-400	-312	-431
Ireland	64	74	80	19	22	18	20	21	21	20	21	19
Italia	1 579	1 850	1 858	547	461	434	483	438	503	302	402	458
Nederland	-557	-593	-621	-156	-161	-131	-148	-175	-167	-137	-172	:
Portugal	2 395	2 728	2 766	877	716	561	565	868	755	:	:	:
United Kingdom	-253	-298	-232	-78	-63	-62	-55	-58	-57	-67	-60	-54
<b>EUR 10</b>	<b>-5 061</b>	<b>-4 112</b>	<b>-4 488</b>	<b>-1 180</b>	<b>-898</b>	<b>-974</b>	<b>-881</b>	<b>-1 452</b>	<b>-1 183</b>	:	:	:
<b>EUR 12</b>	<b>-1 305</b>	<b>128</b>	<b>85</b>	<b>158</b>	<b>119</b>	<b>-166</b>	<b>144</b>	<b>-122</b>	<b>194</b>	:	:	:
United States	-1 117	-1 811	-2 124	-396	-546	-735	-506	-419	-480	-426	-303	:
Japan - Japon	-192	-156	-361	-13	-41	-42	-96	-92	-139	-158	-182	:

## II - TABLES BY HEADING

## B.2 Official transfers

## II - TABLEAUX PAR RUBRIQUE

## B.2 Transferts publics

Mio ECU

	1983	1984	1985	1984		1985				1986		
				III	IV	I	II	III	IV	I	II	III
Credit / Crédits												
UEBL/BLEU	682	893	1 095	188	284	275	286	242	293	311	:	:
Danmark	734	1 063	1 001	198	264	320	291	221	178	301	323	404
Deutschland	5 724	5 987	6 682	1 405	1 590	1 756	1 521	1 608	1 797	1 900	2 063	1 973
España	24	29	90	7	7	22	22	21	24	:	:	:
Ελλάδα	940	910	1 136	240	253	243	265	298	324	:	:	:
France	4 110	4 377	5 730	796	1 313	1 293	1 155	1 443	1 840	1 691	1 356	1 744
Ireland	1 203	1 408	1 795	292	505	417	388	532	458	385	478	438
Italia	3 834	4 543	4 381	860	1 448	1 576	1 236	616	952	1 098	1 041	622
Nederland	2 132	2 414	2 552	591	556	805	496	611	640	641	661	:
Portugal	0	47	144	30	5	58	53	9	27	:	:	:
United Kingdom	3 748	4 002	3 071	578	1 801	878	476	929	788	764	810	712
<b>EUR 10</b>	<b>23 108</b>	<b>25 598</b>	<b>27 443</b>	<b>5 148</b>	<b>8 014</b>	<b>7 564</b>	<b>6 115</b>	<b>6 500</b>	<b>7 269</b>	:	:	:
<b>EUR 12</b>	<b>23 132</b>	<b>25 674</b>	<b>27 677</b>	<b>5 185</b>	<b>8 026</b>	<b>7 644</b>	<b>6 190</b>	<b>6 530</b>	<b>7 320</b>	:	:	:
United States	48	39	53	13	0	0	27	26	0	49	0	:
Japan - Japon	108	104	107	26	14	42	41	13	13	24	12	:
Debit / Débits												
UEBL/BLEU	1 787	1 793	1 799	371	511	495	450	350	505	514	:	:
Danmark	841	971	1 097	226	285	291	253	272	282	342	310	324
Deutschland	12 939	15 312	15 868	3 583	4 458	3 946	3 635	3 494	4 793	3 925	4 018	3 734
España	76	150	450	49	51	14	368	28	45	:	:	:
Ελλάδα	0	0	0	0	0	0	0	0	0	:	:	:
France	6 470	6 770	7 494	1 388	1 923	1 731	1 936	1 675	2 152	2 473	2 164	2 093
Ireland	322	349	403	89	103	99	85	91	127	99	104	101
Italia	4 091	4 738	4 765	1 190	1 066	1 317	1 179	1 341	928	1 881	1 823	1 370
Nederland	2 610	3 107	3 228	681	986	769	745	766	950	793	883	:
Portugal	0	0	3	0	0	1	1	1	1	:	:	:
United Kingdom	7 112	7 624	8 765	1 688	1 949	2 710	1 787	2 397	1 871	1 263	1 753	1 839
<b>EUR 10</b>	<b>36 171</b>	<b>40 663</b>	<b>43 418</b>	<b>9 216</b>	<b>11 282</b>	<b>11 358</b>	<b>10 069</b>	<b>10 387</b>	<b>11 609</b>	:	:	:
<b>EUR 12</b>	<b>36 247</b>	<b>40 813</b>	<b>43 871</b>	<b>9 265</b>	<b>11 333</b>	<b>11 374</b>	<b>10 439</b>	<b>10 416</b>	<b>11 655</b>	:	:	:
United States	9 630	13 788	17 542	3 539	5 655	3 959	4 156	4 556	4 804	2 801	3 900	:
Japan - Japon	1 633	1 851	1 924	343	505	806	369	380	405	670	315	:
Net / Solde												
UEBL/BLEU	-1 105	-900	-704	-183	-227	-219	-164	-109	-212	-203	:	:
Danmark	-107	93	-96	-28	-22	28	38	-51	-104	-41	13	80
Deutschland	-7 215	-9 325	-9 185	-2 178	-2 868	-2 189	-2 114	-1 887	-2 996	-2 025	-1 955	-1 761
España	-52	-121	-361	-42	-44	8	-347	-7	-20	:	:	:
Ελλάδα	940	910	1 136	240	253	243	265	298	324	:	:	:
France	-2 360	-2 393	-1 764	-592	-610	-438	-781	-233	-312	-781	-808	-349
Ireland	881	1 059	1 393	202	402	318	303	441	331	285	374	337
Italia	-256	-195	-384	-330	382	259	57	-725	24	-783	-781	-748
Nederland	-478	-692	-676	-90	-431	36	-249	-155	-310	-153	-222	:
Portugal	0	47	142	30	5	57	52	8	25	:	:	:
United Kingdom	-3 363	-3 622	-5 694	-1 110	-148	-1 831	-1 311	-1 468	-1 084	-499	-942	-1 128
<b>EUR 10</b>	<b>-13 064</b>	<b>-15 065</b>	<b>-15 976</b>	<b>-4 068</b>	<b>-3 268</b>	<b>-3 794</b>	<b>-3 954</b>	<b>-3 887</b>	<b>-4 340</b>	:	:	:
<b>EUR 12</b>	<b>-13 115</b>	<b>-15 139</b>	<b>-16 195</b>	<b>-4 080</b>	<b>-3 306</b>	<b>-3 730</b>	<b>-4 249</b>	<b>-3 886</b>	<b>-4 335</b>	:	:	:
United States	-9 582	-13 749	-17 489	-3 526	-5 655	-3 959	-4 129	-4 530	-4 804	-2 752	-3 900	:
Japan - Japon	-1 525	-1 746	-1 817	-317	-492	-764	-328	-367	-392	-645	-303	:

## II - TABLES BY HEADING

## C. Current account (A+B)

## II - TABLEAUX PAR RUBRIQUE

## C. Balance courante (A+B)

Mio ECU

	1983	1984	1985	1984		1985				1986		
				III	IV	I	II	III	IV	I	II	III
Credit / Crédits												
UEBL/BLEU	89 986	102 707	110 503	24 571	28 006	29 274	27 648	25 914	27 684	26 584	:	:
Danmark	26 101	29 731	32 687	7 389	8 192	8 005	8 245	8 124	8 306	7 706	8 206	7 749
Deutschland	241 961	273 322	300 264	66 441	75 468	73 476	73 995	74 459	78 334	74 570	78 402	76 760
España	38 548	49 110	53 349	13 196	12 894	12 240	13 320	13 599	13 637	:	:	:
Ελλάδα	10 061	11 416	11 515	3 274	3 043	2 517	2 995	3 243	2 745	:	:	:
France	189 890	215 224	232 826	51 628	58 671	58 310	60 167	54 463	59 885	55 276	54 487	49 767
Ireland	12 889	15 815	17 917	4 042	4 410	4 314	4 593	4 697	4 312	4 113	4 411	4 119
Italia	115 447	132 652	145 924	33 312	34 326	34 772	36 078	35 292	39 781	32 702	34 421	32 044
Nederland	96 068	109 316	117 021	25 962	28 841	30 808	29 214	28 033	28 947	28 397	27 294	:
Portugal	10 285	11 961	13 463	3 332	3 295	3 218	3 187	3 536	3 501	:	:	:
United Kingdom	214 806	248 854	269 419	62 656	68 838	67 178	69 945	67 225	65 071	56 331	57 806	54 152
<b>EUR 10</b>	<b>997 210</b>	<b>1 139 038</b>	<b>1 238 076</b>	<b>279 275</b>	<b>309 796</b>	<b>308 653</b>	<b>312 881</b>	<b>301 450</b>	<b>315 065</b>	:	:	:
<b>EUR 12</b>	<b>1 046 044</b>	<b>1 200 108</b>	<b>1 304 888</b>	<b>295 803</b>	<b>325 984</b>	<b>324 112</b>	<b>329 387</b>	<b>318 586</b>	<b>332 202</b>	:	:	:
United States	376 139	459 781	473 660	115 166	127 010	128 492	125 790	112 119	108 725	98 807	97 381	:
Japan - Japon	206 440	268 427	288 875	69 118	76 455	71 875	75 862	70 094	71 290	62 039	68 098	:
Debit / Débits												
UEBL/BLEU	90 473	102 764	109 702	24 792	27 780	29 155	27 559	25 682	27 322	26 212	:	:
Danmark	27 423	31 809	36 253	7 661	8 864	9 050	8 914	8 719	9 555	8 770	9 458	8 670
Deutschland	237 319	265 354	282 766	67 427	68 478	71 183	69 837	71 870	69 875	67 159	69 753	68 848
España	41 576	46 155	49 445	10 925	12 909	12 638	13 029	11 082	12 538	:	:	:
Ελλάδα	12 159	14 117	15 856	3 290	4 012	4 174	4 198	3 801	3 719	:	:	:
France	195 347	216 274	233 032	51 161	58 140	61 037	59 028	54 566	58 400	55 721	53 305	48 812
Ireland	14 183	17 039	18 685	4 251	4 672	4 750	4 722	4 565	4 648	4 371	4 358	4 104
Italia	114 617	136 329	151 716	32 430	37 212	38 809	39 100	32 913	40 894	36 356	33 192	27 209
Nederland	91 514	102 998	110 114	25 403	27 306	28 057	27 422	27 195	27 426	25 976	25 367	:
Portugal	11 389	12 600	12 963	2 988	3 487	3 435	3 354	3 045	3 159	:	:	:
United Kingdom	209 485	246 822	263 171	62 751	66 532	68 213	68 059	64 681	62 218	55 804	58 138	55 602
<b>EUR 10</b>	<b>992 520</b>	<b>1 133 504</b>	<b>1 221 294</b>	<b>279 164</b>	<b>302 996</b>	<b>314 428</b>	<b>308 839</b>	<b>293 991</b>	<b>304 058</b>	:	:	:
<b>EUR 12</b>	<b>1 045 485</b>	<b>1 192 259</b>	<b>1 283 702</b>	<b>293 077</b>	<b>319 392</b>	<b>330 501</b>	<b>325 222</b>	<b>308 118</b>	<b>319 755</b>	:	:	:
United States	428 971	595 552	628 171	156 948	165 504	162 952	167 637	153 306	145 666	132 420	134 657	:
Japan - Japon	182 882	223 739	224 746	57 748	60 595	61 863	57 556	53 402	52 542	48 423	43 937	:
Net / Solde												
UEBL/BLEU	-486	-57	802	-221	227	119	89	233	362	372	:	:
Danmark	-1 322	-2 079	-3 566	-272	-672	-1 045	-669	-596	-1 249	-1 064	-1 253	-921
Deutschland	4 642	7 968	17 498	-986	6 991	2 293	4 158	2 588	8 459	7 411	8 649	7 912
España	-3 028	2 954	3 904	2 271	-15	-398	291	2 518	1 099	:	:	:
Ελλάδα	-2 098	-2 700	-4 341	-16	-968	-1 657	-1 203	-558	-975	:	:	:
France	-5 457	-1 049	-206	468	531	-2 727	1 138	-1 03	1 485	-445	1 181	955
Ireland	-1 294	-1 223	-768	-209	-263	-437	-129	133	-336	-257	52	15
Italia	830	-3 677	-5 792	882	-2 886	-4 037	-3 021	2 379	-1 113	-3 654	1 229	4 835
Nederland	4 554	6 319	6 907	559	1 535	2 751	1 792	838	1 521	2 421	1 927	:
Portugal	-1 103	-639	500	343	-193	-216	-167	491	341	:	:	:
United Kingdom	5 321	2 032	6 248	-95	2 305	-1 035	1 886	2 545	2 852	527	-332	-1 450
<b>EUR 10</b>	<b>4 690</b>	<b>5 533</b>	<b>16 782</b>	<b>111</b>	<b>6 800</b>	<b>-5 775</b>	<b>4 041</b>	<b>7 460</b>	<b>11 007</b>	:	:	:
<b>EUR 12</b>	<b>558</b>	<b>7 849</b>	<b>21 186</b>	<b>2 726</b>	<b>6 592</b>	<b>-6 390</b>	<b>4 165</b>	<b>10 468</b>	<b>12 447</b>	:	:	:
United States	-52 832	-135 771	-154 511	-41 782	-38 494	-34 460	-41 848	-41 187	-36 941	-33 614	-37 276	:
Japan - Japon	23 558	44 688	64 129	11 370	15 859	10 011	18 306	16 692	18 749	13 616	24 161	:

## II - TABLES BY HEADING

## D. Capital excluding reserves

## II - TABLEAUX PAR RUBRIQUE

## D. Capitaux à l'exclusion des réserves

Mio ECU

	1983	1984	1985	1984		1985				1986		
				III	IV	I	II	III	IV	I	II	III
Assets / Avoirs												
UEBL/BLEU	-10 705	-45 108	-76 779	-7 885	-6 678	-36 577	-6 738	-12 640	-21 263	-17 931	:	:
Danmark	-2 214	-3 229	-4 786	-1 026	-1 313	440	-1 012	-445	-3 555	157	-2 304	2 090
Deutschland	-18 163	-35 787	-46 587	-9 440	-17 060	-8 182	-9 945	-4 536	-23 924	-17 310	-16 854	-14 915
España	-716	-1 380	-1 988	-725	-258	5 233	3 335	3 002	2 925	:	:	:
Ελλάδα	0	0	0	0	0	0	0	0	0	:	:	:
France	-8 522	-20 057	-13 227	-4 663	-14 835	-794	-2 831	2 260	-11 862	2 788	-181	-3 733
Ireland	-579	-788	144	-165	-346	-232	288	114	-27	-296	47	-296
Italia	-9 671	-13 298	-6 508	-1 017	-17 805	912	-1 826	6 914	-12 507	8 497	:	:
Nederland	-3 392	-7 552	-14 363	-798	-1 393	-8 804	-547	-1 123	-3 905	-4 812	-7 631	:
Portugal	-238	-285	-393	-95	-25	-52	-179	-143	-20	:	:	:
United Kingdom	-53 455	-54 690	-81 691	-2 246	-12 798	-27 095	-9 787	-27 064	-17 746	-23 391	-22 327	-55 199
<b>EUR 10</b>	<b>-106 700</b>	<b>-180 510</b>	<b>-243 796</b>	<b>-27 240</b>	<b>-72 229</b>	<b>-80 334</b>	<b>-32 398</b>	<b>-36 520</b>	<b>-94 788</b>	:	:	:
<b>EUR 12</b>	<b>-107 653</b>	<b>-182 175</b>	<b>-246 177</b>	<b>-28 060</b>	<b>-72 512</b>	<b>-75 153</b>	<b>-29 242</b>	<b>-33 661</b>	<b>-91 884</b>	:	:	:
United States	-55 077	-25 661	-34 843	23 097	-20 121	-2 079	-3 240	-7 004	-21 378	-16 782	-18 565	:
Japan - Japon	-49 818	-84 228	-141 578	-28 445	-25 558	-33 371	-20 398	-45 180	-41 644	-38 315	-35 690	:
Liabilities / Engagements												
UEBL/BLEU	10 526	46 521	76 845	8 609	6 458	36 253	7 454	11 559	21 212	17 345	:	:
Danmark	5 599	5 607	11 026	2 417	1 203	1 958	2 644	1 201	5 078	223	1 840	-2 399
Deutschland	10 459	22 201	26 854	5 246	8 531	1 962	5 534	4 399	14 959	12 538	6 384	11 455
España	5 230	7 539	-2 299	1 410	1 509	-5 199	-4 527	-3 376	-4 638	:	:	:
Ελλάδα	2 570	3 162	4 314	4	919	1 529	1 344	513	979	:	:	:
France	18 606	23 964	16 773	4 195	15 262	4 941	3 665	-2 832	10 998	-1 479	5 379	323
Ireland	2 544	2 445	1 780	438	578	1 515	559	-282	-11	1 558	401	401
Italia	14 910	17 094	7 712	763	19 133	881	7 345	-8 163	7 649	-4 265	:	:
Nederland	56	2 022	9 291	-97	1 137	5 551	-1 341	1 162	3 957	3 022	5 054	:
Portugal	1 531	1 321	1 213	597	96	1 133	67	228	-147	:	:	:
United Kingdom	44 623	42 475	72 155	-1 075	8 760	21 588	8 394	18 164	24 009	21 264	16 366	57 294
<b>EUR 10</b>	<b>109 892</b>	<b>165 491</b>	<b>226 750</b>	<b>20 500</b>	<b>61 983</b>	<b>76 179</b>	<b>35 597</b>	<b>25 720</b>	<b>88 829</b>	:	:	:
<b>EUR 12</b>	<b>116 653</b>	<b>174 351</b>	<b>225 664</b>	<b>22 507</b>	<b>63 588</b>	<b>72 112</b>	<b>31 138</b>	<b>22 572</b>	<b>84 044</b>	:	:	:
United States	96 838	130 441	163 088	2 984	50 555	20 334	34 493	45 324	60 443	40 641	48 115	:
Japan - Japon	25 707	37 364	71 678	14 553	7 868	21 182	834	28 619	20 493	24 053	14 460	:
Net / Solde												
UEBL/BLEU	-178	1 413	67	725	-220	-325	716	-1 081	-51	-586	:	:
Danmark	3 385	2 377	6 241	1 391	-109	2 398	1 632	755	1 523	380	-464	-309
Deutschland	-7 704	-13 586	-19 733	-4 194	-8 529	-6 220	-4 411	-137	-8 965	-4 773	-10 470	-3 460
España	4 515	6 159	-4 287	685	1 251	34	-1 192	-374	-1 714	:	:	:
Ελλάδα	2 570	3 162	4 314	4	919	1 529	1 344	513	979	:	:	:
France	10 084	3 908	3 546	-468	427	4 147	835	-573	-863	1 309	5 198	-3 409
Ireland	1 965	1 657	1 924	273	232	1 283	847	-168	-38	1 262	447	105
Italia	5 239	3 796	1 204	-254	1 328	1 793	5 519	-1 249	-4 858	4 232	:	:
Nederland	-3 336	-5 530	-5 072	-895	-256	-3 252	-1 889	39	52	-1 790	-2 577	:
Portugal	1 293	1 036	820	502	71	1 080	-112	85	-167	:	:	:
United Kingdom	-8 832	-12 216	-9 537	-3 321	-4 038	-5 507	-1 393	-8 900	6 264	-2 127	-5 961	2 095
<b>EUR 10</b>	<b>3 192</b>	<b>-15 019</b>	<b>-17 046</b>	<b>-6 740</b>	<b>-10 246</b>	<b>-4 155</b>	<b>3 199</b>	<b>-10 800</b>	<b>-5 959</b>	:	:	:
<b>EUR 12</b>	<b>9 000</b>	<b>-7 824</b>	<b>-20 513</b>	<b>-5 553</b>	<b>-8 924</b>	<b>-3 040</b>	<b>1 896</b>	<b>-11 089</b>	<b>-7 839</b>	:	:	:
United States	41 761	104 780	128 245	26 081	30 434	18 255	31 253	38 320	39 065	23 858	29 550	:
Japan - Japon	-24 111	-46 864	-69 901	-13 892	-17 690	-12 189	-19 564	-16 561	-21 151	-14 261	-21 230	:

II - TABLES BY HEADING

D.1 Direct investment

II - TABLEAUX PAR RUBRIQUE

D.1 Investissements directs

Mio ECU

	1983	1984	1985	1984		1985				1986		
				III	IV	I	II	III	IV	I	II	III
<b>Assets / Avoirs</b>												
UEBL/BLEU	-403	-359	-305	-170	-82	202	38	-259	-284	-34	:	:
Danmark	-180	-121	0	0	0	0	0	0	0	0	:	:
Deutschland	-3562	-3951	-5136	-625	-1877	-919	-1271	-1200	-1745	-438	-1137	-1530
España	-274	-317	-331	-55	-109	272	271	508	529	:	:	:
Ελλάδα	0	0	0	0	0	0	0	0	0	:	:	:
France	-2081	-2706	-2944	-854	-935	-694	-655	-794	-802	-931	-730	-813
Ireland	0	0	0	0	0	0	0	0	0	0	0	0
Italia	1336	1641	1331	192	731	416	359	290	266	-435	:	:
Nederland	-2287	-3342	-4362	-749	-1207	-1221	-948	-1020	-1173	-577	-228	:
Portugal	-20	-13	-29	-3	-3	-13	-3	-5	-9	:	:	:
United Kingdom	-8994	-10084	-12311	-3098	-2996	-5089	-2446	-2827	-1949	-1346	-2053	-4921
<b>EUR 10</b>	<b>-16171</b>	<b>-18923</b>	<b>-23726</b>	<b>-5304</b>	<b>-6367</b>	<b>-7305</b>	<b>-4924</b>	<b>-5811</b>	<b>-5686</b>	:	:	:
<b>EUR 12</b>	<b>-16465</b>	<b>-19252</b>	<b>-24087</b>	<b>-5362</b>	<b>-6479</b>	<b>-7045</b>	<b>-4656</b>	<b>-5308</b>	<b>-5166</b>	:	:	:
United States	-492	-5017	-24048	766	-4480	509	-6193	-7659	-10076	-12520	-6019	:
Japan - Japon	-4046	-7559	-8457	-1822	-1598	-1867	-2324	-2121	-2137	-2618	-2567	:
<b>Liabilities / Engagements</b>												
UEBL/BLEU	1431	458	1267	168	366	365	206	129	570	-7	:	:
Danmark	72	12	0	0	0	0	0	0	0	0	:	:
Deutschland	1801	1481	1360	290	464	469	490	346	55	569	274	59
España	1829	2255	2560	563	643	-181	-148	-163	-148	:	:	:
Ελλάδα	495	619	588	202	161	140	156	170	124	:	:	:
France	1829	2798	2923	603	934	852	691	578	802	356	695	700
Ireland	189	152	210	28	25	42	42	42	84	42	42	40
Italia	-2391	-2536	-2451	-254	-1267	-389	-396	-535	-1132	-717	:	:
Nederland	775	722	586	276	-127	-226	215	198	401	179	486	:
Portugal	158	249	333	49	72	81	60	97	92	:	:	:
United Kingdom	5873	749	5635	2410	726	3339	678	1364	254	2804	1521	2303
<b>EUR 10</b>	<b>10074</b>	<b>4454</b>	<b>10118</b>	<b>3723</b>	<b>1282</b>	<b>4592</b>	<b>2082</b>	<b>2292</b>	<b>1159</b>	:	:	:
<b>EUR 12</b>	<b>12061</b>	<b>6957</b>	<b>13011</b>	<b>4334</b>	<b>1998</b>	<b>4492</b>	<b>1995</b>	<b>2226</b>	<b>1103</b>	:	:	:
United States	13448	32229	23634	6339	8660	5274	7929	7764	2807	1535	3936	:
Japan - Japon	468	-26	815	-343	123	113	164	157	379	158	48	:
<b>Net / Solde</b>												
UEBL/BLEU	1028	99	962	-2	284	566	244	-131	286	-41	:	:
Danmark	-108	-109	0	0	0	0	0	0	0	0	:	:
Deutschland	-1761	-2470	-3776	-335	-1413	-450	-781	-854	-1690	131	-863	-1471
España	1555	1938	2228	507	534	91	123	345	380	:	:	:
Ελλάδα	495	619	588	202	161	140	156	170	124	:	:	:
France	-252	91	-21	-251	-1	159	36	-216	0	-575	-35	-114
Ireland	189	152	210	28	25	42	42	42	84	42	42	40
Italia	-1055	-896	-1119	-62	-536	27	-37	-245	-865	-1152	:	:
Nederland	-1512	-2619	-3776	-472	-1334	-1447	-733	-822	-771	-399	258	:
Portugal	138	236	303	46	70	68	57	92	83	:	:	:
United Kingdom	-3120	-9335	-6675	-688	-2270	-1750	-1768	-1463	-1695	1458	-532	-2619
<b>EUR 10</b>	<b>-6097</b>	<b>-14469</b>	<b>-13608</b>	<b>-1581</b>	<b>-5085</b>	<b>-2712</b>	<b>-2842</b>	<b>-3519</b>	<b>-4527</b>	:	:	:
<b>EUR 12</b>	<b>-4404</b>	<b>-12295</b>	<b>-11076</b>	<b>-1027</b>	<b>-4481</b>	<b>-2554</b>	<b>-2661</b>	<b>-3082</b>	<b>-4063</b>	:	:	:
United States	12956	27212	-414	7105	4180	5783	1736	105	-7269	-10985	-2083	:
Japan - Japon	-3578	-7585	-7642	-2166	-1475	-1753	-2160	-1964	-1757	-2460	-2519	:

## II - TABLES BY HEADING

## D.2 Portfolio investment

Mio ECU

## II - TABLEAUX PAR RUBRIQUE

## D.2 Investissements de portefeuille

	1983	1984	1985	1984		1985				1986		
				III	IV	I	II	III	IV	I	II	III
Assets / Avoirs												
UEBL/BLEU	-2 124	-2 491	-2 670	-433	-677	-423	-820	-609	-816	-859	:	:
Danmark	-73	-184	0	0	0	0	0	0	0	0	:	:
Deutschland	-4 562	-7 039	-14 202	-1 484	-2 822	-2 477	-2 720	-4 165	-4 840	-1 991	-5 385	-1 300
España	-6	-31	-331	-17	-20	303	170	366	335	:	:	:
Ελλάδα	0	0	0	0	0	0	0	0	0	:	:	:
France	-1 871	-589	-3 238	-24	-142	-833	-384	-1 502	-519	-1 484	-2 329	-2 202
Ireland	-101	-107	-122	-17	-76	-17	-7	-36	-62	-20	-4	-36
Italia	-185	-262	-951	26	37	-90	-82	-147	-631	0	:	:
Nederland	-1 134	-1 177	-2 780	151	-812	-301	-219	-1 088	-1 181	-1 653	-2 584	:
Portugal	10	1	1	0	1	0	0	1	0	:	:	:
United Kingdom	-11 078	-16 198	-30 827	-4 445	-4 860	-9 679	-8 252	-6 384	-6 513	-8 312	-10 525	-8 057
<b>EUR 10</b>	<b>-21 128</b>	<b>-28 048</b>	<b>-54 789</b>	<b>-6 225</b>	<b>-9 353</b>	<b>-13 820</b>	<b>-12 484</b>	<b>-13 931</b>	<b>-14 562</b>	:	:	:
<b>EUR 12</b>	<b>-21 125</b>	<b>-28 078</b>	<b>-55 119</b>	<b>-6 242</b>	<b>-9 372</b>	<b>-13 517</b>	<b>-12 314</b>	<b>-13 564</b>	<b>-14 227</b>	:	:	:
United States	-7 913	-6 633	-10 608	-1 545	-5 136	-3 775	-3 213	-2 108	-1 656	-6 637	-1 647	:
Japan - Japon	-18 047	-39 306	-78 051	-8 663	-18 605	-12 231	-21 929	-21 798	-21 593	-21 215	-27 927	:
Liabilities / Engagements												
UEBL/BLEU	103	-26	456	4	22	72	157	38	190	255	:	:
Danmark	421	295	0	0	0	0	0	0	0	0	:	:
Deutschland	5 982	7 829	18 913	455	4 470	3 729	4 430	5 322	5 433	11 736	6 516	7 542
España	54	238	636	75	55	-175	-178	-206	-309	:	:	:
Ελλάδα	0	0	0	0	0	0	0	0	0	:	:	:
France	8 204	9 617	11 733	3 565	2 987	3 684	2 339	2 036	3 674	1 415	2 626	2 015
Ireland	506	1 597	1 559	465	281	963	339	276	-20	463	363	895
Italia	449	387	1 503	-70	172	439	1 163	175	-274	0	:	:
Nederland	1 568	1 015	3 383	201	101	1 455	720	-60	1 271	311	673	:
Portugal	4	283	126	58	57	55	15	52	5	:	:	:
United Kingdom	3 215	2 384	12 000	586	1 811	2 130	4 320	1 550	4 000	1 227	2 352	3 748
<b>EUR 10</b>	<b>20 448</b>	<b>23 097</b>	<b>49 547</b>	<b>5 208</b>	<b>9 844</b>	<b>12 471</b>	<b>13 469</b>	<b>9 337</b>	<b>14 275</b>	:	:	:
<b>EUR 12</b>	<b>20 506</b>	<b>23 619</b>	<b>50 309</b>	<b>5 341</b>	<b>9 956</b>	<b>12 352</b>	<b>13 305</b>	<b>9 183</b>	<b>13 970</b>	:	:	:
United States	9 978	39 162	99 400	6 352	29 178	13 165	25 934	23 421	35 664	28 011	29 974	:
Japan - Japon	14 673	8 549	23 514	2 628	3 183	6 222	3 308	6 232	7 611	5 420	3 754	:
Net / Solde												
UEBL/BLEU	-2 020	-2 517	-2 213	-429	-655	-352	-663	-572	-626	-604	:	:
Danmark	348	111	0	0	0	0	0	0	0	0	:	:
Deutschland	1 420	791	4 711	-1 029	1 648	1 252	1 709	1 157	593	9 745	1 132	6 242
España	48	207	305	58	34	128	-8	160	26	:	:	:
Ελλάδα	0	0	0	0	0	0	0	0	0	:	:	:
France	6 333	9 027	8 495	3 542	2 846	2 851	1 955	533	3 155	-68	297	-187
Ireland	406	1 489	1 437	449	204	946	332	240	-81	443	358	859
Italia	264	125	553	-44	209	349	1 081	28	-905	0	:	:
Nederland	434	-162	603	352	-711	1 154	501	-1 147	90	-1 343	-1 911	:
Portugal	13	284	127	58	59	55	15	54	5	:	:	:
United Kingdom	-7 864	-13 814	-18 827	-3 858	-3 049	-7 549	-3 932	-4 833	-2 512	-7 085	-8 173	-4 310
<b>EUR 10</b>	<b>-680</b>	<b>-4 950</b>	<b>-5 242</b>	<b>-1 018</b>	<b>491</b>	<b>-1 349</b>	<b>985</b>	<b>-4 595</b>	<b>-287</b>	:	:	:
<b>EUR 12</b>	<b>-619</b>	<b>-4 459</b>	<b>-4 810</b>	<b>-901</b>	<b>584</b>	<b>-1 165</b>	<b>992</b>	<b>-4 381</b>	<b>-256</b>	:	:	:
United States	2 065	32 529	88 792	4 807	24 041	9 389	22 722	21 314	34 008	21 374	28 327	:
Japan - Japon	-3 374	-30 756	-54 536	-6 035	-15 422	-6 010	-18 620	-15 566	-13 982	-15 796	-24 173	:



## II - TABLES BY HEADING

## D.3 Other long-term capital

## II - TABLEAUX PAR RUBRIQUE

## D.3 Autres capitaux à long terme

Mio ECU

	1983	1984	1985	1984		1985				1986		
				III	IV	I	II	III	IV	I	II	III
Assets / Avoirs												
UEBL/BLEU	-2 535	-3 035	-5 595	-530	-1 464	-1 135	-1 237	-791	-2 438	-658	:	:
Danmark	0	0	0	0	0	0	0	0	0	0	:	:
Deutschland	-8 039	-7 372	-7 258	-939	-3 361	-1 466	-1 295	-1 293	-3 205	-1 551	-1 567	-1 533
España	-317	-731	-660	-252	-399	3 662	1 643	1 451	1 396	:	:	:
Ελλάδα	0	0	0	0	0	0	0	0	0	:	:	:
France	-8 158	-4 474	-1 930	-631	-808	-768	-312	205	-1 055	-255	-911	-471
Ireland	15	-81	6	-15	3	-13	-60	60	18	-49	31	99
Italia	-1 444	-302	-711	170	-219	-68	130	-138	-636	-278	:	:
Nederland	-1 876	42	-1 802	-198	83	-795	266	-209	-1 077	-487	-957	:
Portugal	-60	-107	-81	-41	-10	-34	-14	-42	8	:	:	:
United Kingdom	-3 077	-1 500	-834	-218	-275	-407	-253	-26	-148	-254	17	359
<b>EUR 10</b>	<b>-25 114</b>	<b>-16 722</b>	<b>-18 125</b>	<b>-2 361</b>	<b>-6 040</b>	<b>-4 652</b>	<b>-2 760</b>	<b>-2 192</b>	<b>-8 541</b>	:	:	:
<b>EUR 12</b>	<b>-25 491</b>	<b>-17 560</b>	<b>-18 867</b>	<b>-2 655</b>	<b>-6 448</b>	<b>-1 024</b>	<b>-1 131</b>	<b>-783</b>	<b>-7 138</b>	:	:	:
United States	-20 977	-16 968	9 272	-2 958	260	1 768	465	3 391	3 464	-2 558	-1 889	:
Japan - Japon	-14 409	-25 478	-20 481	-7 937	-6 407	-7 240	-2 748	-5 106	-5 436	-3 386	-3 803	:
Liabilities / Engagements												
UEBL/BLEU	660	2 423	1 240	413	135	170	499	-534	641	933	:	:
Danmark	2 523	2 415	5 864	1 673	-101	2 180	1 550	308	1 867	77	:	:
Deutschland	5 127	2 320	3 417	-431	511	-721	167	230	3 740	1 527	1 557	1 468
España	2 244	2 678	-3 662	230	-437	-3 418	-2 763	-2 056	-2 876	:	:	:
Ελλάδα	1 886	1 649	3 186	-70	992	1 192	987	499	556	:	:	:
France	12 256	1 768	-2 209	-569	-427	-2 287	437	-819	459	307	-936	-2 989
Ireland	491	-420	-119	-193	-222	424	-38	-352	-153	410	-168	-493
Italia	3 196	3 262	4 738	1 043	1 273	1 746	381	1 613	998	448	:	:
Nederland	495	-1 148	133	-42	-661	186	-266	84	133	-70	-50	:
Portugal	1 294	1 052	965	710	46	1 079	67	166	-274	:	:	:
United Kingdom	-858	-1 652	2 233	-171	-28	-367	1 991	-982	1 590	173	-22	1 229
<b>EUR 10</b>	<b>25 776</b>	<b>10 616</b>	<b>18 483</b>	<b>1 655</b>	<b>1 472</b>	<b>2 524</b>	<b>5 709</b>	<b>47</b>	<b>9 833</b>	:	:	:
<b>EUR 12</b>	<b>29 315</b>	<b>14 346</b>	<b>15 786</b>	<b>2 595</b>	<b>1 081</b>	<b>184</b>	<b>3 014</b>	<b>-1 843</b>	<b>6 682</b>	:	:	:
United States	841	547	588	-198	-191	-679	834	79	303	317	690	:
Japan - Japon	216	-65	-160	-79	27	-113	55	-105	0	12	-36	:
Net / Solde												
UEBL/BLEU	-1 875	-612	-4 355	-117	-1 328	-965	-738	-1 325	-1 797	275	:	:
Danmark	2 523	2 415	5 864	1 673	-101	2 180	1 550	308	1 867	77	:	:
Deutschland	-2 912	-5 052	-3 841	-1 370	-2 850	-2 187	-1 127	-1 062	536	-24	-11	-65
España	1 927	1 947	-4 322	-22	-836	243	-1 120	-605	-1 481	:	:	:
Ελλάδα	1 886	1 649	3 186	-70	992	1 192	987	499	556	:	:	:
France	4 098	-2 706	-4 140	-1 200	-1 235	-3 054	125	-614	-596	52	-1 847	-3 460
Ireland	506	-501	-113	-208	-220	411	-98	-292	-134	361	-137	-394
Italia	1 752	2 960	4 026	1 213	1 054	1 678	511	1 475	362	170	:	:
Nederland	-1 381	-1 106	-1 668	-239	-577	-609	1	-1 25	-944	-557	-1 007	:
Portugal	1 234	945	883	670	37	1 045	53	124	-267	:	:	:
United Kingdom	-3 935	-3 152	1 398	-389	-303	-774	1 739	-1 008	1 442	-81	-5	1 588
<b>EUR 10</b>	<b>662</b>	<b>-6 106</b>	<b>358</b>	<b>-707</b>	<b>-4 569</b>	<b>-2 128</b>	<b>2 949</b>	<b>-2 145</b>	<b>1 292</b>	:	:	:
<b>EUR 12</b>	<b>3 823</b>	<b>-3 214</b>	<b>-3 081</b>	<b>-60</b>	<b>-5 368</b>	<b>-839</b>	<b>1 883</b>	<b>-2 626</b>	<b>-456</b>	:	:	:
United States	-20 136	-16 421	9 860	-3 156	68	1 089	1 299	3 469	3 767	-2 241	-1 199	:
Japan - Japon	-14 193	-25 543	-20 642	-8 016	-6 379	-7 353	-2 693	-5 211	-5 436	-3 374	-3 839	:

## II - TABLES BY HEADING

## D.3.1 Official sector long-term

Mio ECU

## II - TABLEAUX PAR RUBRIQUE

## D.3.1 Secteur officiel à long terme

	1983	1984	1985	1984		1985				1986		
				III	IV	I	II	III	IV	I	II	III
<b>Assets / Avoirs</b>												
UEBL/BLEU	-158	-147	-118	-62	-27	0	-18	-11	-89	-11	:	:
Danmark	0	0	0	0	0	0	0	0	0	0	:	:
Deutschland	-3136	-3076	-537	-359	-1354	-119	-173	-99	-145	-152	-151	-97
España	-89	-194	-183	-66	-76	2378	196	442	349	:	:	:
Ελλάδα	0	0	0	0	0	0	0	0	0	:	:	:
France	-1445	-1893	-2016	-437	-821	-461	-459	-277	-819	-474	-365	-670
Ireland	0	0	0	0	0	0	0	0	0	0	0	0
Italia	-611	-871	-998	-101	-464	-67	-457	-28	-446	-41	:	:
Nederland	110	-105	-35	53	-75	-97	79	-20	2	-35	-69	:
Portugal	-32	-52	-51	-18	-8	-17	-3	-22	-8	:	:	:
United Kingdom	-872	-1401	-1318	-264	-365	-391	-336	-147	-444	30	-241	-235
<b>EUR 10</b>	<b>-6111</b>	<b>-7495</b>	<b>-5021</b>	<b>-1170</b>	<b>-3105</b>	<b>-1135</b>	<b>-1364</b>	<b>-582</b>	<b>-1941</b>	:	:	:
<b>EUR 12</b>	<b>-6232</b>	<b>-7741</b>	<b>-5255</b>	<b>-1254</b>	<b>-3190</b>	<b>1226</b>	<b>-1171</b>	<b>-163</b>	<b>-1600</b>	:	:	:
United States	-5920	-6399	-2472	-1215	-2049	-749	-1285	-445	-76	-1425	254	:
Japan - Japon	-4046	-4353	-2231	-436	-1434	-141	-643	-1034	-405	-633	0	:
<b>Liabilities / Engagements</b>												
UEBL/BLEU	566	1785	1055	415	89	-29	62	-102	659	855	:	:
Danmark	2030	-835	902	1074	-1860	496	509	-340	268	169	:	:
Deutschland	5390	1891	:	-695	240	:	:	:	:	:	:	:
España	1177	830	135	-140	-301	-1663	-785	-350	-583	:	:	:
Ελλάδα	593	482	1841	3	26	703	679	162	327	:	:	:
France	5465	-412	-2972	-501	7	-751	-67	-1604	-549	-29	-1015	-2197
Ireland	491	-420	-119	-193	-222	424	-38	-352	-153	410	-168	-493
Italia	2677	4104	3979	1314	1432	-111	1515	1228	1346	331	:	:
Nederland	5	-2	2	-0	-0	4	-2	2	-2	-0	-2	:
Portugal	635	357	453	380	-138	385	200	9	-110	:	:	:
United Kingdom	-38	-90	3	-3	-141	-2	-7	82	-71	73	68	26
<b>EUR 10</b>	<b>17179</b>	<b>6502</b>	:	<b>1413</b>	<b>-432</b>	:	:	:	:	:	:	:
<b>EUR 12</b>	<b>18991</b>	<b>7690</b>	:	<b>1653</b>	<b>-871</b>	:	:	:	:	:	:	:
United States	841	547	588	-198	-191	-679	834	79	303	317	690	:
Japan - Japon	-36	-26	-27	-13	0	-14	-14	0	0	0	0	:
<b>Net / Solde</b>												
UEBL/BLEU	407	1637	937	354	62	-29	44	-113	570	843	:	:
Danmark	2030	-835	902	1074	-1860	496	509	-340	268	169	:	:
Deutschland	2255	-1186	-537	-1053	-1115	-119	-173	-99	-145	-152	-151	-97
España	1088	636	-48	-206	-377	715	-590	92	-233	:	:	:
Ελλάδα	593	482	1841	3	26	703	679	162	327	:	:	:
France	4020	-2305	-4988	-939	-815	-1212	-526	-1881	-1368	-504	-1379	-2867
Ireland	491	-420	-119	-193	-222	424	-38	-352	-153	410	-168	-493
Italia	2066	3233	2981	1212	968	-178	1058	1201	900	290	:	:
Nederland	115	-108	-32	53	-75	-93	77	-19	0	-35	-71	:
Portugal	603	305	402	362	-146	368	197	-13	-118	:	:	:
United Kingdom	-909	-1491	-1315	-267	-506	-393	-343	-65	-515	103	-173	-209
<b>EUR 10</b>	<b>11068</b>	<b>-992</b>	<b>-329</b>	<b>243</b>	<b>-3537</b>	<b>-401</b>	<b>1288</b>	<b>-1506</b>	<b>-115</b>	:	:	:
<b>EUR 12</b>	<b>12758</b>	<b>-51</b>	<b>25</b>	<b>399</b>	<b>-4061</b>	<b>682</b>	<b>895</b>	<b>-1427</b>	<b>-466</b>	:	:	:
United States	-5079	-5852	-1884	-1413	-2240	-1428	-451	-367	228	-1108	945	:
Japan - Japon	-4082	-4379	-2258	-449	-1434	-156	-656	-1034	-405	-633	0	:

## II - TABLES BY HEADING

## D.3.2 Deposit banks long-term

## II - TABLEAUX PAR RUBRIQUE

## D.3.2 Banques de dépôts à long terme

Mio ECU

	1983	1984	1985	1984		1985				1986		
				III	IV	I	II	III	IV	I	II	III
<b>Assets / Avoirs</b>												
UEBL/BLEU	-2 339	-2 870	-5 361	-473	-1 419	-1 137	-1 148	-756	-2 327	-543	:	:
Danmark	0	0	0	0	0	0	0	0	0	0	:	:
Deutschland	-3 684	-3 058	-5 929	-361	-1 499	-1 105	-987	-964	-2 874	-1 202	-1 281	-1 188
España	0	0	0	0	0	0	0	0	0	:	:	:
Ελλάδα	0	0	0	0	0	0	0	0	0	:	:	:
France	-2 830	90	1 484	321	744	-77	626	861	74	62	-647	-329
Ireland	:	:	:	:	:	:	:	:	:	:	:	:
Italia	:	:	:	:	:	:	:	:	:	:	:	:
Nederland	-1 016	899	-284	-80	394	-256	308	212	-555	-82	-747	:
Portugal	0	0	0	0	0	0	0	0	0	:	:	:
United Kingdom	-2 333	-229	565	56	73	-98	168	126	369	-158	334	468
EUR 10	:	:	:	:	:	:	:	:	:	:	:	:
EUR 12	:	:	:	:	:	:	:	:	:	:	:	:
United States	-15 057	-10 569	11 744	-1 743	2 309	2 517	1 750	3 836	3 540	-1 133	-2 144	:
Japan - Japon	-4 731	-11 077	-9 953	-4 397	-2 172	-3 196	-820	-2 514	-3 363	-1 194	0	:
<b>Liabilities / Engagements</b>												
UEBL/BLEU	:	:	:	:	:	:	:	:	:	:	:	:
Danmark	0	0	0	0	0	0	0	0	0	0	:	:
Deutschland	-694	699	3 465	55	622	-711	176	252	3 748	1 543	1 554	1 491
España	0	0	0	0	0	0	0	0	0	:	:	:
Ελλάδα	40	-149	207	-118	-31	137	93	7	-19	:	:	:
France	5 265	369	947	-482	-1 067	-522	109	777	583	588	149	119
Ireland	:	:	:	:	:	:	:	:	:	:	:	:
Italia	:	:	:	:	:	:	:	:	:	:	:	:
Nederland	-179	-532	-454	-73	-251	48	-271	-72	-160	16	372	:
Portugal	300	107	-371	-104	3	-98	-127	-65	-82	:	:	:
United Kingdom	:	:	:	:	:	:	:	:	:	:	:	:
EUR 10	:	:	:	:	:	:	:	:	:	:	:	:
EUR 12	:	:	:	:	:	:	:	:	:	:	:	:
United States	0	0	0	0	0	0	0	0	0	0	0	:
Japan - Japon	48	0	-53	-13	-14	-42	41	0	-51	24	0	:
<b>Net / Solde</b>												
UEBL/BLEU	-2 339	-2 870	-5 361	-473	-1 419	-1 137	-1 148	-756	-2 327	-543	:	:
Danmark	0	0	0	0	0	0	0	0	0	0	:	:
Deutschland	-4 378	-2 359	-2 465	-306	-877	-1 816	-811	-712	874	341	273	303
España	0	0	0	0	0	0	0	0	0	:	:	:
Ελλάδα	40	-149	207	-118	-31	137	93	7	-19	:	:	:
France	2 435	460	2 431	-161	-323	-598	734	1 638	657	651	-498	-210
Ireland	:	:	:	:	:	:	:	:	:	:	:	:
Italia	:	:	:	:	:	:	:	:	:	:	:	:
Nederland	-1 195	367	-738	-152	144	-208	38	140	-715	-66	-375	:
Portugal	300	107	-371	-104	3	-98	-127	-65	-82	:	:	:
United Kingdom	-2 333	-229	565	56	73	-98	168	126	369	-158	334	468
EUR 10	:	:	:	:	:	:	:	:	:	:	:	:
EUR 12	:	:	:	:	:	:	:	:	:	:	:	:
United States	-15 057	-10 569	11 744	-1 743	2 309	2 517	1 750	3 836	3 540	-1 133	-2 144	:
Japan - Japon	-4 683	-11 077	-10 007	-4 411	-2 186	-3 238	-779	-2 514	-3 413	-1 169	0	:

## II - TABLES BY HEADING

## D.3.3 Other sectors long-term

Mio ECU

## II - TABLEAUX PAR RUBRIQUE

## D.3.3 Autres secteurs à long terme

	1983	1984	1985	1984		1985				1986		
				III	IV	I	II	III	IV	I	II	III
Assets / Avoirs												
UEBL/BLEU	-37	-18	-116	4	-18	2	-71	-24	-22	-104	:	:
Danmark	0	0	0	0	0	0	0	0	0	0	:	:
Deutschland	-1 219	-1 237	-792	-219	-508	-242	-135	-230	-185	-197	-136	-248
España	-228	-537	-477	-186	-322	1 284	1 447	1 009	1 046	:	:	:
Ελλάδα	0	0	0	0	0	0	0	0	0	:	:	:
France	-3 884	-2 672	-1 398	-514	-730	-230	-479	-379	-310	157	101	528
Ireland	15	-81	6	-15	3	-13	-60	60	18	-49	31	99
Italia	-833	569	286	271	245	-1	587	-110	-190	-236	:	:
Nederland	-970	-752	-1 483	-171	-236	-442	-121	-401	-524	-371	-140	:
Portugal	-28	-55	-31	-22	-1	-17	-11	-20	15	:	:	:
United Kingdom	127	130	-81	-10	17	81	-85	-5	-72	-126	-76	126
<b>EUR 10</b>	<b>-6 800</b>	<b>-4 061</b>	<b>-3 578</b>	<b>-655</b>	<b>-1 227</b>	<b>-843</b>	<b>-363</b>	<b>-1 089</b>	<b>-1 286</b>	:	:	:
<b>EUR 12</b>	<b>-7 056</b>	<b>-4 652</b>	<b>-4 086</b>	<b>-863</b>	<b>-1 551</b>	<b>424</b>	<b>1 073</b>	<b>-100</b>	<b>-225</b>	:	:	:
United States	0	0	0	0	0	0	0	0	0	0	0	:
Japan - Japon	-5 631	-10 048	-8 297	-3 103	-2 800	-3 903	-1 285	-1 558	-1 669	-1 559	-3 803	:
Liabilities / Engagements												
UEBL/BLEU	95	638	185	-2	47	199	437	-432	-18	79	:	:
Danmark	492	3 250	4 962	600	1 759	1 684	1 042	648	1 599	-93	:	:
Deutschland	431	-270	-48	209	-351	-10	-8	-21	-8	-16	2	-23
España	1 067	1 848	-3 797	370	-137	-1 755	-1 977	-1 706	-2 294	:	:	:
Ελλάδα	1 254	1 315	1 138	45	997	352	215	330	248	:	:	:
France	1 526	1 811	-185	414	633	-1 014	396	8	425	-252	-71	-911
Ireland	0	0	0	0	0	0	0	0	0	0	0	0
Italia	519	-843	759	-270	-158	1 857	-1 135	384	-347	117	:	:
Nederland	668	-613	585	32	-410	133	7	154	294	-85	-420	:
Portugal	359	588	883	434	182	792	-5	223	-82	:	:	:
United Kingdom	-820	-1 562	2 230	-167	113	-365	1 998	-1 065	1 661	100	-90	1 203
<b>EUR 10</b>	<b>4 165</b>	<b>3 726</b>	<b>9 626</b>	<b>859</b>	<b>2 630</b>	<b>2 837</b>	<b>2 951</b>	<b>7</b>	<b>3 854</b>	:	:	:
<b>EUR 12</b>	<b>5 591</b>	<b>6 162</b>	<b>6 712</b>	<b>1 663</b>	<b>2 675</b>	<b>1 874</b>	<b>968</b>	<b>-1 477</b>	<b>1 478</b>	:	:	:
United States	0	0	0	0	0	0	0	0	0	0	0	:
Japan - Japon	204	-39	-80	-53	41	-57	27	-105	51	-12	-36	:
Net / Solde												
UEBL/BLEU	57	621	69	2	29	202	366	-456	-40	-25	:	:
Danmark	492	3 250	4 962	600	1 759	1 684	1 042	648	1 599	-93	:	:
Deutschland	-788	-1 507	-840	-10	-858	-252	-143	-251	-194	-213	-133	-270
España	839	1 311	-4 274	184	-459	-472	-530	-697	-1 248	:	:	:
Ελλάδα	1 254	1 315	1 138	45	997	352	215	330	248	:	:	:
France	-2 357	-861	-1 583	-100	-97	-1 244	-83	-371	115	-96	30	-383
Ireland	15	-81	6	-15	3	-13	-60	60	18	-49	31	99
Italia	-314	-273	1 045	1	86	1 856	-548	274	-538	-120	:	:
Nederland	-301	-1 365	-898	-140	-646	-309	-114	-247	-229	-456	-561	:
Portugal	331	533	852	412	180	775	-16	203	-67	:	:	:
United Kingdom	-693	-1 432	2 149	-177	130	-284	1 913	-1 070	1 589	-27	-165	1 329
<b>EUR 10</b>	<b>-2 635</b>	<b>-334</b>	<b>6 048</b>	<b>204</b>	<b>1 403</b>	<b>1 994</b>	<b>2 588</b>	<b>-1 082</b>	<b>2 567</b>	:	:	:
<b>EUR 12</b>	<b>-1 465</b>	<b>1 510</b>	<b>2 626</b>	<b>800</b>	<b>1 124</b>	<b>2 297</b>	<b>2 041</b>	<b>-1 577</b>	<b>1 253</b>	:	:	:
United States	0	0	0	0	0	0	0	0	0	0	0	:
Japan - Japon	-5 427	-10 087	-8 377	-3 156	-2 759	-3 959	-1 258	-1 663	-1 618	-1 571	-3 839	:

## II - TABLES BY HEADING

## D.4 Other short-term capital

## II - TABLEAUX PAR RUBRIQUE

## D.4 Autres capitaux à court terme

Mio ECU

	1983	1984	1985	1984		1985				1986		
				III	IV	I	II	III	IV	I	II	III
Assets / Avoirs												
UEBL/BLEU	-5 643	-39 224	-68 209	-6 751	-4 455	-35 221	-4 719	-10 981	-17 725	-16 380	:	:
Danmark	-1 961	-2 924	-4 786	-1 026	-1 313	440	-1 012	-445	-3 555	157	-2 304	2 090
Deutschland	-1 999	-17 426	-19 992	-6 392	-9 000	-3 321	-4 659	2 122	-14 134	-13 331	-8 765	-10 552
España	-119	-301	-665	-400	270	997	1 251	677	665	:	:	:
Ελλάδα	0	0	0	0	0	0	0	0	0	:	:	:
France	3 589	-12 287	-5 114	-3 155	-12 951	1 500	-1 480	4 351	-9 485	5 458	3 789	-246
Ireland	-494	-599	260	-134	-273	-203	355	91	17	-228	20	-359
Italia	-9 378	-14 375	-6 177	-1 405	-18 354	654	-2 234	6 909	-11 506	9 210	:	:
Nederland	1 905	-3 075	-5 420	-2	543	-6 487	353	1 194	-475	-2 094	-3 862	:
Portugal	-167	-167	-283	-52	-14	-6	-163	-97	-19	:	:	:
United Kingdom	-30 306	-26 908	-37 720	5 515	-4 667	-11 921	1 164	-17 827	-9 136	-13 480	-9 767	-42 579
<b>EUR 10</b>	<b>-44 286</b>	<b>-116 818</b>	<b>-147 157</b>	<b>-13 350</b>	<b>-50 470</b>	<b>-54 557</b>	<b>-12 231</b>	<b>-14 586</b>	<b>-66 000</b>	:	:	:
<b>EUR 12</b>	<b>-44 572</b>	<b>-117 286</b>	<b>-148 105</b>	<b>-13 801</b>	<b>-50 213</b>	<b>-53 567</b>	<b>-11 142</b>	<b>-14 006</b>	<b>-65 353</b>	:	:	:
United States	-25 695	2 958	-9 459	26 834	-10 764	-580	5 701	-628	-13 110	4 932	-9 010	:
Japan - Japon	-13 316	-11 885	-34 590	-10 023	1 052	-12 033	6 603	-16 155	-12 478	-11 095	-1 393	:
Liabilities / Engagements												
UEBL/BLEU	8 332	43 667	73 882	8 024	5 934	35 646	6 592	11 927	19 810	16 164	:	:
Danmark	2 583	2 885	5 162	743	1 305	-222	1 094	893	3 211	146	1 840	-2 399
Deutschland	-2 452	10 571	3 165	4 932	3 087	-1 514	447	-1 499	5 731	-1 295	-1 963	2 387
España	1 103	2 368	-1 833	543	1 249	-1 425	-1 438	-951	-1 304	:	:	:
Ελλάδα	189	894	540	-128	-234	197	201	-156	298	:	:	:
France	-3 682	9 782	4 326	596	11 768	2 691	198	-4 626	6 063	-3 557	2 993	598
Ireland	1 358	1 117	130	138	495	87	215	-248	77	643	164	-42
Italia	13 656	15 982	3 921	44	18 955	-916	6 197	-9 416	8 056	-3 996	:	:
Nederland	-2 782	1 432	5 190	-533	1 824	4 137	-2 011	940	2 152	2 603	3 945	:
Portugal	74	-262	-210	-221	-81	-82	-75	-88	30	:	:	:
United Kingdom	36 393	40 993	52 287	-3 901	6 252	16 486	1 405	16 231	18 165	17 060	12 515	50 014
<b>EUR 10</b>	<b>53 594</b>	<b>127 323</b>	<b>148 602</b>	<b>9 915</b>	<b>49 386</b>	<b>56 591</b>	<b>14 337</b>	<b>14 045</b>	<b>63 563</b>	:	:	:
<b>EUR 12</b>	<b>54 772</b>	<b>129 429</b>	<b>146 559</b>	<b>10 237</b>	<b>50 554</b>	<b>55 084</b>	<b>12 824</b>	<b>13 006</b>	<b>62 289</b>	:	:	:
United States	72 572	58 502	39 466	-9 508	12 909	2 574	-205	14 061	21 669	10 778	13 515	:
Japan - Japon	10 350	28 906	47 509	12 347	4 535	14 960	-2 693	22 335	12 503	18 463	10 694	:
Net / Solde												
UEBL/BLEU	2 689	4 443	5 673	1 273	1 479	425	1 873	946	2 085	-216	:	:
Danmark	622	-39	377	-283	-8	218	82	448	-344	303	-464	-309
Deutschland	-4 451	-6 854	-16 827	-1 460	-5 913	-4 835	-4 212	623	-8 404	-14 625	-10 728	-8 166
España	985	2 067	-2 498	143	1 519	-428	-187	-275	-639	:	:	:
Ελλάδα	189	894	540	-128	-234	197	201	-156	298	:	:	:
France	-94	-2 505	-788	-2 559	-1 183	4 191	-1 282	-275	-3 422	1 902	6 782	352
Ireland	864	518	390	4	222	-116	570	-158	94	415	183	-401
Italia	4 279	1 607	-2 256	-1 361	600	-262	3 964	-2 507	-3 450	5 214	:	:
Nederland	-877	-1 643	-231	-536	2 367	-2 349	-1 658	2 133	1 677	509	83	:
Portugal	-92	-429	-493	-272	-94	-88	-238	-185	11	:	:	:
United Kingdom	6 087	14 085	14 567	1 614	1 585	4 566	2 569	-1 596	9 028	3 580	2 748	7 435
<b>EUR 10</b>	<b>9 308</b>	<b>10 506</b>	<b>1 445</b>	<b>-3 435</b>	<b>-1 084</b>	<b>2 034</b>	<b>2 107</b>	<b>-541</b>	<b>-2 437</b>	:	:	:
<b>EUR 12</b>	<b>10 200</b>	<b>12 144</b>	<b>-1 546</b>	<b>-3 564</b>	<b>341</b>	<b>1 518</b>	<b>1 682</b>	<b>-1 000</b>	<b>-3 064</b>	:	:	:
United States	46 876	61 461	30 007	17 326	2 145	1 994	5 496	13 432	8 559	15 711	4 505	:
Japan - Japon	-2 966	17 020	12 919	2 324	5 587	2 927	3 910	6 179	25	7 368	9 301	:

II - TABLES BY HEADING

D.4.1 Official sector short-term

II - TABLEAUX PAR RUBRIQUE

D.4.1 Secteur officiel à court terme

Mio ECU

	1983	1984	1985	1984		1985				1986		
				III	IV	I	II	III	IV	I	II	III
<b>Assets / Avoirs</b>												
UEBL/BLEU	-92	59	-2	-236	193	45	0	-31	-16	50	:	:
Danmark	0	0	0	0	0	0	0	0	0	0	:	:
Deutschland	-403	-195	266	45	-78	101	33	139	-7	-293	169	-141
España	1	0	0	0	-1	0	0	0	0	:	:	:
Ελλάδα	0	0	0	0	0	0	0	0	0	:	:	:
France	-304	8	133	-67	118	-23	330	-33	-141	195	72	-261
Ireland	:	:	:	:	:	:	:	:	:	:	:	:
Italia	:	:	:	:	:	:	:	:	:	:	:	:
Nederland	0	0	0	:	:	:	:	:	:	:	:	:
Portugal	0	1	-1	0	0	-1	0	0	0	:	:	:
United Kingdom	5	10	0	0	0	0	0	0	0	0	0	0
<b>EUR 10</b>	:	:	:	:	:	:	:	:	:	:	:	:
<b>EUR 12</b>	:	:	:	:	:	:	:	:	:	:	:	:
United States	-48	-482	160	-172	0	-99	355	26	-114	24	48	:
Japan - Japon	0	0	0	0	0	0	-27	26	0	0	0	:
<b>Liabilities / Engagements</b>												
UEBL/BLEU	68	383	-263	57	-371	-300	0	16	-74	41	:	:
Danmark	-18	-4	8	-1	20	-6	-33	-8	52	-28	:	:
Deutschland	-1 599	-135	1 233	-116	42	329	249	-315	971	-199	1 868	-152
España	66	-3	0	7	-5	0	0	0	0	:	:	:
Ελλάδα	-143	429	359	-155	-272	13	144	-206	394	:	:	:
France	-1 095	-234	495	-104	-312	437	178	-414	294	188	499	-787
Ireland	:	:	:	:	:	:	:	:	:	:	:	:
Italia	105	-265	227	-264	190	-161	177	50	161	-54	:	:
Nederland	-60	-117	98	-47	56	-40	-11	-20	173	-232	1 015	:
Portugal	122	-225	-267	-217	-78	-74	-141	-62	4	:	:	:
United Kingdom	-860	28	34	401	-807	303	92	-93	-268	248	118	60
<b>EUR 10</b>	:	:	:	:	:	:	:	:	:	:	:	:
<b>EUR 12</b>	:	:	:	:	:	:	:	:	:	:	:	:
United States	15 033	9 696	-11 289	726	4 726	-7 508	1 627	314	-5 752	5 249	7 969	:
Japan - Japon	288	938	1 723	198	96	-57	-123	1 204	632	-256	218	:
<b>Net / Solde</b>												
UEBL/BLEU	-24	442	-265	-179	-178	-255	0	-16	-89	90	:	:
Danmark	-18	-4	8	-1	20	-6	-33	-8	52	-28	:	:
Deutschland	-2 001	-330	1 499	-71	-36	429	282	-176	964	-492	2 036	-293
España	67	-3	0	7	-7	0	0	0	0	:	:	:
Ελλάδα	-143	429	359	-155	-272	13	144	-206	394	:	:	:
France	-1 399	-225	628	-170	-194	415	507	-447	153	383	571	-1 049
Ireland	:	:	:	:	:	:	:	:	:	:	:	:
Italia	105	-265	227	-264	190	-161	177	50	161	-54	:	:
Nederland	-60	-117	98	-47	56	-40	-11	-20	173	-232	1 015	:
Portugal	122	-224	-269	-217	-78	-75	-141	-62	4	:	:	:
United Kingdom	-854	39	34	401	-807	303	92	-93	-268	248	118	60
<b>EUR 10</b>	:	:	:	:	:	:	:	:	:	:	:	:
<b>EUR 12</b>	:	:	:	:	:	:	:	:	:	:	:	:
United States	14 985	9 214	-11 129	555	4 726	-7 607	1 982	340	-5 866	5 273	8 017	:
Japan - Japon	288	938	1 723	198	96	-57	-150	1 231	632	-256	218	:

## II - TABLES BY HEADING

## D.4.2 Deposit banks short-term

## II - TABLEAUX PAR RUBRIQUE

## D.4.2 Banques de dépôts à court terme

Mio ECU

	1983	1984	1985	1984		1985				1986		
				III	IV	I	II	III	IV	I	II	III
<b>Assets / Avoirs</b>												
UEBL/BLEU	-4 888	-38 288	-68 627	-6 877	-4 668	-34 338	-4 610	-11 752	-18 110	-16 121	:	:
Danmark	-1 961	-2 924	-4 786	-1 026	-1 313	440	-1 012	-445	-3 555	157	-2 304	2 090
Deutschland	2 287	-7 961	-15 128	-2 619	-7 936	765	-2 355	202	-13 740	-2 498	-4 909	-11 002
España	-150	-166	-661	-397	398	843	609	588	579	:	:	:
Ελλάδα	0	0	0	0	0	0	0	0	0	:	:	:
France	3 411	-9 680	-6 943	-3 604	-10 986	113	-1 380	2 034	-7 710	5 152	2 503	-1 399
Ireland	-494	-599	260	-134	-273	-203	355	91	17	-228	20	-359
Italia	-8 219	-10 337	-5 731	-1 449	-16 605	1 287	-2 221	5 409	-10 206	11 180	:	:
Nederland	2 063	-2 123	-4 968	455	494	-6 630	885	1 314	-536	-2 175	-3 667	:
Portugal	-167	-168	-282	-52	-14	-4	-163	-97	-19	:	:	:
United Kingdom	-29 200	-25 701	-34 852	6 960	-3 469	-12 116	2 182	-16 298	-8 620	-13 169	-10 034	-42 697
<b>EUR 10</b>	<b>-37 000</b>	<b>-97 613</b>	<b>-140 775</b>	<b>-8 294</b>	<b>-44 756</b>	<b>-50 683</b>	<b>-8 156</b>	<b>-19 444</b>	<b>-62 459</b>	:	:	:
<b>EUR 12</b>	<b>-37 317</b>	<b>-97 947</b>	<b>-141 718</b>	<b>-8 743</b>	<b>-44 372</b>	<b>-49 844</b>	<b>-7 710</b>	<b>-18 953</b>	<b>-61 900</b>	:	:	:
United States	-23 918	-6 321	-17 088	21 657	-14 097	-1 145	-1 559	3 352	-16 941	4 750	-8 720	:
Japan - Japon	-13 136	-7 428	-31 918	-7 897	1 284	-10 888	5 373	-15 750	-10 240	-10 133	497	:
<b>Liabilities / Engagements</b>												
UEBL/BLEU	7 657	42 637	74 617	8 068	6 179	35 554	6 596	12 549	20 101	16 159	:	:
Danmark	2 601	2 889	5 154	745	1 284	-216	1 127	901	3 159	174	1 840	-2 399
Deutschland	-1 546	7 977	2 623	4 244	4 336	-3 680	468	38	5 796	-1 100	-1 474	5 282
España	723	1 580	-1 681	162	996	-1 202	-1 272	-771	-1 058	:	:	:
Ελλάδα	313	429	103	144	79	35	-3	89	-18	:	:	:
France	-1 091	9 236	3 184	1 646	10 932	1 656	139	-3 286	4 675	-1 979	2 665	2 498
Ireland	1 358	1 117	130	138	495	87	215	-248	77	643	164	-42
Italia	11 935	14 053	2 282	1 061	17 261	-1 456	5 318	-8 442	6 863	-7 393	:	:
Nederland	-2 852	1 128	5 333	-487	1 633	4 216	-1 994	1 089	2 046	2 708	2 841	:
Portugal	-48	-36	57	-4	-3	-8	66	-26	27	:	:	:
United Kingdom	37 155	40 848	52 276	-4 543	6 953	16 118	1 368	16 356	18 434	16 798	12 413	49 969
<b>EUR 10</b>	<b>55 531</b>	<b>120 314</b>	<b>145 701</b>	<b>11 015</b>	<b>49 152</b>	<b>52 314</b>	<b>13 234</b>	<b>19 045</b>	<b>61 134</b>	:	:	:
<b>EUR 12</b>	<b>56 205</b>	<b>121 857</b>	<b>144 078</b>	<b>11 174</b>	<b>50 145</b>	<b>51 104</b>	<b>12 028</b>	<b>18 248</b>	<b>60 102</b>	:	:	:
United States	60 312	40 491	50 929	-7 501	12 963	12 797	3 213	11 102	23 060	10 072	4 009	:
Japan - Japon	9 053	29 753	46 226	12 308	5 532	14 494	-1 271	20 659	12 010	17 842	10 185	:
<b>Net / Solde</b>												
UEBL/BLEU	2 769	4 348	5 989	1 191	1 510	1 216	1 986	798	1 991	38	:	:
Danmark	640	-35	369	-281	-29	223	115	456	-396	331	-464	-309
Deutschland	741	17	-12 506	1 625	-3 601	-2 915	-1 887	240	-7 943	-3 598	-6 383	-5 720
España	573	1 414	-2 342	-235	1 393	-358	-663	-184	-480	:	:	:
Ελλάδα	313	429	103	144	79	35	-3	89	-18	:	:	:
France	2 320	-444	-3 758	-1 958	-54	1 768	-1 241	-1 252	-3 034	3 173	5 168	1 099
Ireland	864	518	390	4	222	-116	570	-158	94	415	183	-401
Italia	3 716	3 716	-3 449	-388	656	-169	3 097	-3 033	-3 344	3 787	:	:
Nederland	-788	-995	364	-33	2 127	-2 413	-1 109	2 403	1 510	533	-825	:
Portugal	-215	-205	-224	-55	-16	-13	-97	-123	8	:	:	:
United Kingdom	7 956	15 147	17 424	2 417	3 484	4 002	3 550	58	9 814	3 629	2 379	7 272
<b>EUR 10</b>	<b>18 531</b>	<b>22 701</b>	<b>4 926</b>	<b>2 721</b>	<b>4 396</b>	<b>1 631</b>	<b>5 078</b>	<b>-398</b>	<b>-1 325</b>	:	:	:
<b>EUR 12</b>	<b>18 888</b>	<b>23 910</b>	<b>2 360</b>	<b>2 430</b>	<b>5 773</b>	<b>1 259</b>	<b>4 318</b>	<b>-705</b>	<b>-1 797</b>	:	:	:
United States	36 394	34 171	33 841	14 156	-1 134	11 652	1 654	14 453	6 119	14 822	-4 711	:
Japan - Japon	-4 082	22 324	14 309	4 411	6 816	3 606	4 101	4 909	1 770	7 709	10 681	:

## II - TABLES BY HEADING

## D.4.3 Other sectors short-term

## II - TABLEAUX PAR RUBRIQUE

## D.4.3 Autres secteurs à court terme

Mio ECU

	1983	1984	1985	1984		1985				1986		
				III	IV	I	II	III	IV	I	II	III
Assets / Avoirs												
UEBL/BLEU	-662	-995	421	362	20	-927	-109	802	400	-309	:	:
Danmark	0	0	0	0	0	0	0	0	0	0	:	:
Deutschland	-3 884	-9 270	-5 129	-3 818	-986	-4 186	-2 336	1 781	-388	-10 539	-4 025	590
España	30	-136	-4	-3	-126	153	643	89	86	:	:	:
Ελλάδα	0	0	0	0	0	0	0	0	0	:	:	:
France	481	-2 615	1 695	516	-2 083	1 410	-430	2 350	-1 635	111	1 214	1 414
Ireland	:	:	:	:	:	:	:	:	:	:	:	:
Italia	-1 159	-4 038	-446	44	-1 749	-633	-13	1 499	-1 300	-1 971	:	:
Nederland	-158	-953	-452	-457	49	143	-532	-121	62	82	-196	:
Portugal	0	0	0	0	0	0	0	0	0	:	:	:
United Kingdom	-1 111	-1 218	-2 868	-1 445	-1 198	196	-1 017	-1 529	-517	-310	267	118
EUR 10	:	:	:	:	:	:	:	:	:	:	:	:
EUR 12	:	:	:	:	:	:	:	:	:	:	:	:
United States	-1 729	9 761	7 468	5 348	3 333	665	6 904	-4 006	3 944	158	-339	:
Japan - Japon	-180	-4 457	-2 672	-2 126	-232	-1 145	1 258	-432	-2 238	-962	-1 889	:
Liabilities / Engagements												
UEBL/BLEU	607	647	-472	-102	127	392	-4	-638	-217	-36	:	:
Danmark	0	0	0	0	0	0	0	0	0	0	:	:
Deutschland	693	2 729	-691	804	-1 291	1 836	-270	-1 222	-1 036	4	-2 357	-2 743
España	315	791	-152	374	258	-223	-166	-180	-246	:	:	:
Ελλάδα	18	36	77	-118	-41	148	60	-39	-78	:	:	:
France	-1 496	779	646	-946	1 148	598	-119	-927	1 094	-1 766	-171	-1 113
Ireland	:	:	:	:	:	:	:	:	:	:	:	:
Italia	1 617	2 194	1 412	-753	1 504	701	702	-1 023	1 032	3 451	:	:
Nederland	129	422	-241	1	135	-39	-6	-129	-67	126	89	:
Portugal	0	0	0	0	0	0	0	0	0	:	:	:
United Kingdom	97	117	-23	242	107	65	-55	-32	-2	14	-16	-15
EUR 10	:	:	:	:	:	:	:	:	:	:	:	:
EUR 12	:	:	:	:	:	:	:	:	:	:	:	:
United States	-2 774	8 315	-174	-2 734	-4 781	-2 715	-5 045	2 645	4 362	-4 543	1 538	:
Japan - Japon	1 009	-1 785	-441	-158	-1 093	523	-1 299	471	-139	877	291	:
Net / Solde												
UEBL/BLEU	-55	-348	-51	261	147	-535	-113	-164	183	-345	:	:
Danmark	0	0	0	0	0	0	0	0	0	0	:	:
Deutschland	-3 191	-6 541	-5 820	-3 014	-2 276	-2 349	-2 606	559	-1 424	-10 535	-6 381	-2 153
España	345	656	-156	371	133	-70	476	-91	-159	:	:	:
Ελλάδα	18	36	77	-118	-41	148	60	-39	-78	:	:	:
France	-1 015	-1 836	2 342	-430	-935	2 008	-549	1 423	-541	-1 655	1 043	301
Ireland	:	:	:	:	:	:	:	:	:	:	:	:
Italia	458	-1 844	967	-709	-245	68	690	476	-267	1 480	:	:
Nederland	-29	-531	-693	-456	184	104	-537	-250	-6	208	-106	:
Portugal	0	0	0	0	0	0	0	0	0	:	:	:
United Kingdom	-1 014	-1 101	-2 891	-1 203	-1 092	261	-1 073	-1 561	-518	-296	252	103
EUR 10	:	:	:	:	:	:	:	:	:	:	:	:
EUR 12	:	:	:	:	:	:	:	:	:	:	:	:
United States	-4 503	18 076	7 295	2 615	-1 448	-2 050	1 859	-1 362	8 306	-4 384	1 199	:
Japan - Japon	828	-6 242	-3 113	-2 285	-1 325	-622	-41	39	-2 377	-85	-1 599	:



## II - TABLES BY HEADING

## II - TABLEAUX PAR RUBRIQUE

## E. Reserves

## E. Réserves

Mio ECU

	1983	1984	1985	1984		1985				1986		
				III	IV	I	II	III	IV	I	II	III
<b>E. Total reserves / Réserves totales</b>												
UEBL/BLEU	480	-1 036	33	-493	-113	-161	-344	691	-156	133	:	:
Danmark	-1 523	474	-2 075	-927	907	-1 257	-755	109	-244	1 219	611	-671
Deutschland	2 401	928	-2 250	3 311	592	4 853	-2 734	-2 591	-1 779	-1 164	1 974	-3 113
España	238	-6 112	2 911	-2 543	-694	534	1 803	-1 756	1 563	-587	248	:
Ελλάδα	-116	-159	-675	32	94	61	-92	-3	-607	-259	96	:
France	-5 143	-3 706	-3 636	-893	-935	-1 091	-2 063	541	-1 023	-363	-7 322	1 812
Ireland	-318	44	-274	110	-150	-751	-673	154	999	45	-112	235
Italia	-6 599	-3 495	9 085	-1 602	-1 695	3 493	-2 313	2 056	5 850	803	:	:
Nederland	151	82	-845	-29	215	642	-5	-1 230	-255	-140	355	:
Portugal	432	126	-954	-450	474	-515	-4	-560	104	280	4	:
United Kingdom	921	1 547	-2 995	472	-508	147	-1 050	-86	-2 006	-904	-466	-3 413
<b>EUR 10</b>	<b>-9 745</b>	<b>-5 322</b>	<b>-3 631</b>	<b>-20</b>	<b>-1 593</b>	<b>5 934</b>	<b>-10 028</b>	<b>-359</b>	<b>779</b>	<b>-632</b>	:	:
<b>EUR 12</b>	<b>-9 075</b>	<b>-11 308</b>	<b>-1 674</b>	<b>-3 014</b>	<b>-1 813</b>	<b>5 953</b>	<b>-8 229</b>	<b>-2 675</b>	<b>2 446</b>	<b>-938</b>	:	:
United States	-1 333	-3 988	-4 823	-1 030	-1 516	-325	-506	-157	-3 704	-122	48	-404
Japan - Japon	-1 693	-2 711	-240	-515	-1 298	-212	-1 326	524	657	-1 267	-5 983	-6 330
<b>E.1.1 Gold / Or</b>												
UEBL/BLEU	0	0	0	0	0	0	0	0	0	0	:	:
Danmark	0	0	0	0	0	0	0	0	0	0	:	:
Deutschland	2 076	-650	-1 486	234	-151	-485	378	-415	-964	-553	-193	-629
España	0	-7	-8	-3	-4	0	0	0	0	:	:	:
Ελλάδα	0	-10	-879	-4	-1	0	-5	0	-827	:	:	:
France	:	:	:	:	:	:	:	:	:	:	:	:
Ireland	-35	7	17	-3	3	7	-4	6	8	7	-1	7
Italia	2 041	-273	-403	102	-54	-391	515	-266	-261	-497	:	:
Nederland	0	0	0	:	:	:	:	:	:	:	:	:
Portugal	0	61	0	0	0	0	0	0	0	:	:	:
United Kingdom	-1 425	527	1 723	3	-1	1 723	0	1	-1	-645	0	9
<b>EUR 10</b>	:	:	:	:	:	:	:	:	:	:	:	:
<b>EUR 12</b>	:	:	:	:	:	:	:	:	:	:	:	:
United States	-12	0	13	0	0	14	0	0	0	0	12	:
Japan - Japon	0	0	0	0	0	0	0	0	0	0	0	:
<b>E.1.2 Special drawing rights (SDR) / Droits de tirage spéciaux (DTS)</b>												
UEBL/BLEU	293	-59	136	-11	-62	-4	78	24	38	25	:	:
Danmark	70	-51	-28	-20	-12	-8	-3	-10	-5	-10	:	:
Deutschland	435	197	-23	119	26	-3	-44	68	-44	-179	34	-57
España	144	-116	-134	-79	-42	-38	-39	-24	-45	-35	-18	:
Ελλάδα	-1	-1	1	0	0	0	0	0	1	0	-1	:
France	565	-213	-308	-191	-22	-63	-72	3	-176	-28	14	-81
Ireland	11	-33	13	-12	-8	-4	0	20	-3	-4	-4	-5
Italia	148	-100	271	-96	47	-141	-57	-63	532	-49	:	:
Nederland	289	7	-27	-51	3	12	3	-20	-22	-30	-14	:
Portugal	1	-16	-4	3	-15	17	-21	20	-19	18	-17	:
United Kingdom	:	:	:	:	:	:	:	:	:	:	:	:
<b>EUR 10</b>	:	:	:	:	:	:	:	:	:	:	:	:
<b>EUR 12</b>	:	:	:	:	:	:	:	:	:	:	:	:
United States	-48	-1 238	-1 176	-357	-260	-382	-246	-340	-228	-304	-109	166
Japan - Japon	60	-156	53	-53	-68	-71	-96	-39	240	-12	61	71

## II - TABLES BY HEADING

## II - TABLEAUX PAR RUBRIQUE

## E. Reserves

## E. Réserves

Mio ECU

	1983	1984	1985	1984		1985				1986		
				III	IV	I	II	III	IV	I	II	III
<b>E.1.3 Reserve position in IMF / Position de réserve auprès du FMI</b>												
UEBL/BLEU	-238	-37	62	0	-29	34	-2	27	4	7	:	:
Danmark	-126	-12	9	4	-22	6	10	-3	-1	-4	:	:
Deutschland	-891	-314	480	30	-105	158	95	113	114	102	107	192
España	-139	-55	-8	3	-63	5	-11	-20	-9	-17	-7	:
Ελλάδα	-37	7	8	1	4	0	5	1	3	0	2	:
France	-518	0	58	20	-25	-28	67	22	-4	9	-67	-43
Ireland	-50	-11	7	3	-7	6	1	1	-1	1	-4	-1
Italia	-402	-171	52	25	-98	1	4	20	27	53	:	:
Nederland	-413	-78	90	21	-44	27	8	38	17	19	105	:
Portugal	23	0	0	0	0	0	0	0	0	0	0	:
United Kingdom	:	:	:	:	:	:	:	:	:	:	:	:
<b>EUR 10</b>	:	:	:	:	:	:	:	:	:	:	:	:
<b>EUR 12</b>	:	:	:	:	:	:	:	:	:	:	:	:
United States	-4 971	-1 264	1 202	-423	-191	410	96	497	190	378	388	499
Japan - Japon	-384	-78	254	66	-27	42	68	26	101	12	73	71
<b>E.1.6 Foreign exchange assets / Avoirs en devises</b>												
UEBL/BLEU	425	249	704	539	768	573	-344	547	-72	52	:	:
Danmark	-1 466	537	-2 056	-911	941	-1 254	-761	122	-238	1 232	:	:
Deutschland	1 529	1 550	-2 000	2 730	-22	4 440	-3 703	-2 412	-325	-2 711	1 424	-3 938
España	239	-5 935	3 061	-2 464	-585	567	1 853	-1 712	1 617	-535	274	:
Ελλάδα	-78	-154	195	34	92	61	-92	-4	216	-259	94	:
France	-3 309	-4 429	-3 386	-723	-888	-1 000	-2 059	516	-843	-345	-6 163	808
Ireland	-351	-212	-109	102	-324	-771	-599	219	1 044	-88	3	340
Italia	-4 881	-3 095	5 109	-1 327	-1 520	3 727	-2 878	2 309	1 951	2 521	:	:
Nederland	-16	510	-671	-14	362	611	-70	-1 304	93	-361	-120	:
Portugal	-6	-202	-950	-526	362	-532	16	-580	123	262	21	:
United Kingdom	:	:	:	:	:	:	:	:	:	:	:	:
<b>EUR 10</b>	:	:	:	:	:	:	:	:	:	:	:	:
<b>EUR 12</b>	:	:	:	:	:	:	:	:	:	:	:	:
United States	3 698	-1 486	-4 863	-251	-1 065	-368	-355	-314	-3 666	-195	-242	-1 069
Japan - Japon	-1 369	-2 476	-548	-528	-1 202	-184	-1 299	537	316	-1 267	-6 116	-6 473
<b>E.1.7 Other claims / Autres créances</b>												
UEBL/BLEU	35	458	-151	533	67	-43	-75	93	-127	50	:	:
Danmark	0	0	0	0	0	0	0	0	0	0	:	:
Deutschland	0	0	5	0	0	0	0	5	0	0	0	3
España	0	0	0	0	0	0	0	0	0	:	:	:
Ελλάδα	0	0	0	0	0	0	0	0	0	:	:	:
France	:	:	:	:	:	:	:	:	:	:	:	:
Ireland	:	:	:	:	:	:	:	:	:	:	:	:
Italia	0	0	0	0	0	0	0	0	0	0	:	:
Nederland	:	:	:	:	:	:	:	:	:	:	:	:
Portugal	0	0	0	0	0	0	0	0	0	:	:	:
United Kingdom	2 347	1 020	-4 719	469	-506	-1 577	-1 050	-87	-2 005	-259	-466	-3 421
<b>EUR 10</b>	:	:	:	:	:	:	:	:	:	:	:	:
<b>EUR 12</b>	:	:	:	:	:	:	:	:	:	:	:	:
United States	0	0	0	0	0	0	0	0	0	0	0	:
Japan - Japon	0	0	0	0	0	0	0	0	0	0	0	:

## II - TABLES BY HEADING

## II - TABLEAUX PAR RUBRIQUE

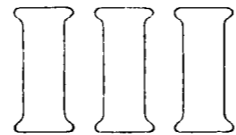
## E. Reserves

## E. Réserves

Mio ECU

	1983	1984	1985	1984		1985				1986		
				III	IV	I	II	III	IV	I	II	III
<b>E.2.1 Use of IMF credit / Recours au crédit du FMI</b>												
UEBL/BLEU	2	0	0	0	0	0	0	0	0	0	:	:
Danmark	0	0	0	0	0	0	0	0	0	0	:	:
Deutschland	:	:	:	:	:	:	:	:	:	:	:	:
España	-6	0	0	0	0	0	0	0	0	0	0	:
Ελλάδα	0	0	0	0	0	0	0	0	0	0	0	:
France	:	:	:	:	:	:	:	:	:	:	:	:
Ireland	:	:	:	:	:	:	:	:	:	:	:	:
Italia	0	0	0	0	0	0	0	0	0	0	:	:
Nederland	:	:	:	:	:	:	:	:	:	:	:	:
Portugal	414	283	0	73	127	0	0	0	0	0	0	:
United Kingdom	:	:	:	:	:	:	:	:	:	:	:	:
EUR 10	:	:	:	:	:	:	:	:	:	:	:	:
EUR 12	:	:	:	:	:	:	:	:	:	:	:	:
United States	0	0	0	0	0	0	0	0	0	0	0	0
Japan - Japon	0	0	0	0	0	0	0	0	0	0	0	0
<b>E.3 Counterpart / Contrepartie</b>												
UEBL/BLEU	0	0	0	0	0	0	0	0	0	0	:	:
Danmark	0	0	0	0	0	0	0	0	0	0	:	:
Deutschland	0	0	0	0	0	0	0	0	0	0	0	0
España	0	0	0	0	0	0	0	0	0	0	0	:
Ελλάδα	0	0	0	0	0	0	0	0	0	0	0	:
France	0	0	0	0	0	0	0	0	0	0	0	0
Ireland	271	164	-35	4	165	-8	14	-7	-34	-10	-21	-8
Italia	0	0	0	0	0	0	0	0	0	0	:	:
Nederland	0	0	0	:	:	:	:	:	:	:	:	:
Portugal	0	0	0	0	0	0	0	0	0	0	0	:
United Kingdom	0	0	0	0	0	0	0	0	0	0	0	0
EUR 10	271	164	-35	:	:	:	:	:	:	:	:	:
EUR 12	271	164	-35	:	:	:	:	:	:	:	:	:
United States	0	0	0	0	0	0	0	0	0	0	0	0
Japan - Japon	0	0	0	0	0	0	0	0	0	0	0	0
<b>F. Errors and omissions</b>												
UEBL/BLEU	130	-293	-16	-9	127	-101	22	222	-161	77	:	:
Danmark	-539	-773	-604	-191	-128	-98	-208	-270	-32	-536	:	:
Deutschland	661	4 689	4 482	1 869	946	-925	2 983	139	2 286	-1 477	-154	-199
España	-1 723	-2 999	-2 528	-411	-546	-169	-902	-387	-940	:	:	:
Ελλάδα	-355	-304	703	-18	-44	65	-48	51	602	:	:	:
France	516	848	296	893	-23	-329	90	134	402	-501	943	641
Ireland	-354	-467	-881	-172	185	-95	-45	-119	-623	-1 045	-391	-355
Italia	531	3 376	-4 498	974	3 253	-1 249	-184	-3 185	121	-1 381	:	:
Nederland	-1 369	-870	-991	365	-1 494	-140	101	353	-1 318	-491	295	:
Portugal	-622	-524	-366	-395	-348	-351	279	-14	-276	:	:	:
United Kingdom	2 584	8 635	6 283	2 939	2 240	6 392	559	6 447	-7 115	2 506	6 759	2 770
EUR 10	1 803	14 842	4 775	6 649	5 062	3 520	3 270	3 771	-5 840	:	:	:
EUR 12	-542	11 320	1 881	5 843	4 167	3 000	2 648	3 369	-7 055	:	:	:
United States	12 440	34 966	31 103	16 731	9 603	16 473	11 074	3 037	1 542	9 901	7 727	:
Japan - Japon	2 293	4 887	5 985	3 024	3 155	2 404	2 584	-668	1 783	1 924	3 052	:





**Tables by country**

**Tableaux par pays**

III - TABLES BY COUNTRY

Current account

III - TABLEAUX PAR PAYS

Balance courante

Current account

Balance courante

UEBL/BLEU

			1983	1984	1985	1984		1985				1986							
						III	IV	I	II	III	IV	I	II	III					
			Mio ECU																
A. Goods and services	+	A. Biens et services	+	A.	+	88 659	101 122	108 595	24 213	27 506	28 779	27 153	25 491	27 188	26 095	:	:	A.	+
	-		-		-	87 838	100 059	106 925	24 176	27 035	28 427	26 854	25 101	26 558	25 473	:	:		-
	=		=		=	821	1 063	1 670	38	471	352	299	390	630	622	:	:		=
A.1 Merchandise (fob)	+	A.1 Marchandises (fob)	+	A.1	+	52 881	60 459	63 883	13 891	16 108	17 113	15 763	14 470	16 552	15 178	:	:	A.1	+
	-		-		-	54 954	62 086	64 228	14 156	16 924	17 071	15 872	14 663	16 637	15 404	:	:		-
	=		=		=	-2 073	-1 626	-345	-265	-815	43	-109	-193	-85	-225	:	:		=
A.2 Services	+	A.2 Services	+	A.2	+	35 778	40 663	44 713	10 322	11 398	11 666	11 390	11 021	10 636	10 917	:	:	A.2	+
	-		-		-	32 884	37 974	42 698	10 019	10 112	11 357	10 982	10 438	9 921	10 069	:	:		-
	=		=		=	2 894	2 689	2 016	303	1 286	309	408	583	715	848	:	:		=
A.2.1 Transport	+	A.2.1 Transports	+	A.2.1	+	4 465	5 068	5 304	1 266	1 370	1 270	1 363	1 347	1 323	1 184	:	:	A.2.1	+
	-		-		-	3 917	4 661	4 807	1 182	1 275	1 160	1 243	1 212	1 191	1 109	:	:		-
	=		=		=	548	407	497	84	96	110	120	135	132	74	:	:		=
A.2.2 Insurance on transport	+	A.2.2 Assurances-transport	+	A.2.2	+	66	62	56	18	13	16	16	11	13	11	:	:	A.2.2	+
	-		-		-	79	84	82	20	22	25	22	18	18	16	:	:		-
	=		=		=	-13	-22	-27	-2	-9	-9	-7	-7	-4	-5	:	:		=
A.2.3 Travel	+	A.2.3 Voyages	+	A.2.3	+	1 928	2 115	2 198	694	493	410	614	682	489	370	:	:	A.2.3	+
	-		-		-	2 357	2 484	2 710	961	435	506	669	1 028	503	485	:	:		-
	=		=		=	-429	-370	-512	-267	58	-96	-55	-346	-13	-115	:	:		=
A.2.4 Investment income	+	A.2.4 Revenus du capital	+	A.2.4	+	20 078	23 593	26 843	6 137	6 689	7 425	6 895	6 279	6 247	6 342	:	:	A.2.4	+
	-		-		-	20 272	23 670	27 108	6 108	6 445	7 680	7 055	6 206	6 171	6 340	:	:		-
	=		=		=	-194	-77	-265	29	244	-255	-160	73	76	2	:	:		=
A.2.5 Earnings from work	+	A.2.5 Revenus du travail	+	A.2.5	+	511	537	566	126	149	134	140	140	152	151	:	:	A.2.5	+
	-		-		-	409	418	456	102	115	107	111	106	132	113	:	:		-
	=		=		=	101	119	109	24	33	27	29	33	20	38	:	:		=
A.2.6 Government transactions n.i.e.	+	A.2.6 Transactions gouvernementales n.c.a.	+	A.2.6	+	1 406	1 516	1 688	376	400	414	414	410	449	415	:	:	A.2.6	+
	-		-		-	306	315	374	69	80	107	84	111	72	108	:	:		-
	=		=		=	1 100	1 202	1 314	307	320	307	330	299	378	307	:	:		=
A.2.7 Other services	+	A.2.7 Autres services	+	A.2.7	+	7 324	7 773	8 060	1 706	2 283	1 997	1 948	2 151	1 962	2 444	:	:	A.2.7	+
	-		-		-	5 544	6 342	7 160	1 578	1 739	1 771	1 798	1 757	1 835	1 898	:	:		-
	=		=		=	1 780	1 430	900	128	544	226	151	394	127	546	:	:		=
B. Unrequited transfers	+	B. Transferts unilatéraux	+	B.	+	1 327	1 584	1 908	358	500	495	494	423	496	489	:	:	B.	+
	-		-		-	2 634	2 705	2 776	617	744	728	705	581	764	740	:	:		-
	=		=		=	-1 307	-1 120	-868	-259	-244	-233	-211	-157	-268	-250	:	:		=
B.1 Private transfers	+	B.1 Transferts privés	+	B.1	+	645	691	813	170	215	219	208	182	203	178	:	:	B.1	+
	-		-		-	847	911	977	245	233	233	255	230	269	225	:	:		-
	=		=		=	-202	-220	-165	-75	-18	-13	-47	-49	-56	-47	:	:		=
B.2 Official transfers	+	B.2 Transferts publics	+	B.2	+	682	893	1 095	188	284	275	286	242	293	311	:	:	B.2	+
	-		-		-	1 787	1 793	1 799	371	511	495	450	350	505	514	:	:		-
	=		=		=	-1 105	-900	-704	-183	-227	-219	-164	-109	-212	-203	:	:		=
C. Current account (A + B)	+	C. Balance courante (A + B)	+	C.	+	89 986	102 707	110 503	24 571	28 006	29 274	27 648	25 914	27 684	26 584	:	:	C.	+
	-		-		-	90 473	102 764	109 702	24 792	27 780	29 155	27 559	25 682	27 322	26 212	:	:		-
	=		=		=	-486	-57	802	-221	227	119	89	233	362	372	:	:		=

## III - TABLES BY COUNTRY

## Capital account

## III - TABLEAUX PAR PAYS

## Compte de capitaux

## UEBL/BLEU

	1983	1984	1985	1984		1985				1986					
				III	IV	I	II	III	IV	I	II	III			
Mio ECU															
D.	A	-10 705	-45 108	-76 779	-7 885	-6 678	-36 577	-6 738	-12 640	-21 263	-17 931	:	:	D.	A
	L	10 526	46 521	76 845	8 609	6 458	36 253	7 454	11 559	21 212	17 345	:	:		E
	N	-178	1 413	67	725	-220	-325	716	-1 081	-51	-586	:	:		S
D.1	A	-403	-359	-305	-170	-82	202	38	-259	-284	-34	:	:	D.1	A
	L	1 431	458	1 267	168	366	365	206	129	570	-7	:	:		E
	N	1 028	99	962	-2	284	566	244	-131	286	-41	:	:		S
D.2	A	-2 124	-2 491	-2 670	-433	-677	-423	-820	-609	-816	-859	:	:	D.2	A
	L	103	-26	456	4	22	72	157	38	190	255	:	:		E
	N	-2 020	-2 517	-2 213	-429	-655	-352	-663	-572	-626	-604	:	:		S
D.3	A	-2 535	-3 035	-5 595	-530	-1 464	-1 135	-1 237	-791	-2 438	-658	:	:	D.3	A
	L	660	2 423	1 240	413	135	170	499	-534	641	933	:	:		E
	N	-1 875	-612	-4 355	-117	-1 328	-965	-738	-1 325	-1 797	275	:	:		S
D.3.1	A	-158	-147	-118	-62	-27	0	-18	-11	-89	-11	:	:	D.3.1	A
	L	566	1 785	1 055	415	89	-29	62	-102	659	855	:	:		E
	N	407	1 637	937	354	62	-29	44	-113	570	843	:	:		S
D.3.2	A	-2 339	-2 870	-5 361	-473	-1 419	-1 137	-1 148	-756	-2 327	-543	:	:	D.3.2	A
	L	:	:	:	:	:	:	:	:	:	:	:	:		E
	N	-2 339	-2 870	-5 361	-473	-1 419	-1 137	-1 148	-756	-2 327	-543	:	:		S
D.3.3	A	-37	-18	-116	4	-18	2	-71	-24	-22	-104	:	:	D.3.3	A
	L	95	638	185	-2	47	199	437	-432	-18	79	:	:		E
	N	57	621	69	2	29	202	366	-456	-40	-25	:	:		S
D.4	A	-5 643	-39 224	-68 209	-6 751	-4 455	-35 221	-4 719	-10 981	-17 725	-16 380	:	:	D.4	A
	L	8 332	43 667	73 882	8 024	5 934	35 646	6 592	11 927	19 810	16 164	:	:		E
	N	2 689	4 443	5 673	1 273	1 479	425	1 873	946	2 085	-216	:	:		S
D.4.1	A	-92	59	-2	-236	193	45	0	-31	-16	50	:	:	D.4.1	A
	L	68	383	-263	57	-371	-300	0	16	-74	41	:	:		E
	N	-24	442	-265	-179	-178	-255	0	-16	-89	90	:	:		S
D.4.2	A	-4 888	-38 288	-68 627	-6 877	-4 668	-34 338	-4 610	-11 752	-18 110	-16 121	:	:	D.4.2	A
	L	7 657	42 637	74 617	8 068	6 179	35 554	6 596	12 549	20 101	16 159	:	:		E
	N	2 769	4 348	5 989	1 191	1 510	1 216	1 986	798	1 991	38	:	:		S
D.4.3	A	-662	-995	421	362	20	-927	-109	802	400	-309	:	:	D.4.3	A
	L	607	647	-472	-102	127	392	-4	-638	-217	-36	:	:		E
	N	-55	-348	-51	261	147	-535	-113	164	183	-345	:	:		S
E.		480	-1 036	33	-493	-113	-161	-344	691	-156	133	:	:	E.	
E.1.1		0	0	0	0	0	0	0	0	0	0	:	:	E.1.1	
E.1.2		293	-59	136	-11	-62	-4	78	24	38	25	:	:	E.1.2	
E.1.3		-238	-37	62	0	-29	34	-2	27	4	7	:	:	E.1.3	
E.1.4		0	0	0	0	0	0	0	0	0	0	:	:	E.1.4	
E.1.5		-755	-574	-717	-1 286	-857	-721	0	0	0	0	:	:	E.1.5	
E.1.6		425	249	704	539	768	573	-344	547	-72	52	:	:	E.1.6	
E.1.7		35	458	-151	533	67	-43	-75	93	-127	50	:	:	E.1.7	
E.2.1		2	0	0	0	0	0	0	0	0	0	:	:	E.2.1	
E.2.2		717	-1 072	0	-267	0	0	0	0	0	0	:	:	E.2.2	
E.3		0	0	0	0	0	0	0	0	0	0	:	:	E.3	
F.		130	-293	-16	-9	127	-101	22	222	-161	77	:	:	F.	

## III - TABLES BY COUNTRY

## III - TABLEAUX PAR PAYS

Current account

Balance courante

## Danmark

	1983	1984	1985	1984		1985				1986			
				III	IV	I	II	III	IV	I	II	III	
Mio ECU													
A. +	25 285	28 545	31 596	7 171	7 864	7 664	7 935	7 877	8 103	7 388	7 861	7 321	A. +
-	26 396	30 708	34 994	7 403	8 529	8 722	8 629	8 412	9 216	8 392	9 076	8 300	-
=	-1 111	-2 163	-3 399	-232	-665	-1 058	-695	-534	-1 114	-1 005	-1 215	-979	=
A.1 +	18 204	20 441	22 447	4 883	5 631	5 578	5 566	5 402	5 890	5 337	5 676	4 990	A.1 +
-	17 944	20 703	23 447	4 817	5 770	5 956	5 642	5 457	6 377	5 670	6 024	5 320	-
=	261	-262	-1 001	66	-139	-378	-77	-55	-487	-334	-348	-330	=
A.2 +	7 081	8 104	9 149	2 287	2 233	2 086	2 369	2 476	2 212	2 051	2 184	2 332	A.2 +
-	8 452	10 005	11 547	2 586	2 759	2 766	2 987	2 955	2 839	2 722	3 051	2 980	-
=	-1 371	-1 901	-2 398	-298	-526	-680	-618	-479	-627	-671	-867	-648	=
A.2.1 +	2 766	3 270	3 474	852	907	902	935	841	804	695	708	679	A.2.1 +
-	2 272	2 735	2 879	713	773	757	752	687	690	607	599	553	-
=	495	534	595	139	134	146	183	153	114	89	109	126	=
A.2.2 +	:	:	:	:	:	:	:	:	:	:	:	:	A.2.2 +
-	:	:	:	:	:	:	:	:	:	:	:	:	-
=	:	:	:	:	:	:	:	:	:	:	:	:	=
A.2.3 +	1 460	1 639	1 758	644	347	284	421	677	368	302	445	660	A.2.3 +
-	1 357	1 559	1 868	526	376	361	453	615	432	432	528	701	-
=	103	81	-110	119	-29	-76	-31	62	-64	-130	-82	-42	=
A.2.4 +	1 113	1 475	1 845	380	466	396	498	453	494	574	528	444	A.2.4 +
-	3 382	4 323	5 085	1 030	1 221	1 225	1 363	1 248	1 252	1 263	1 551	1 334	-
=	-2 269	-2 848	-3 240	-650	-755	-829	-865	-795	-757	-689	-1 022	-890	=
A.2.5 +	0	0	0	0	0	0	0	0	0	0	:	:	A.2.5 +
-	0	0	0	0	0	0	0	0	0	0	:	:	-
=	0	0	0	0	0	0	0	0	0	0	:	:	=
A.2.6 +	126	120	126	36	30	37	31	35	23	41	17	26	A.2.6 +
-	85	91	116	21	25	28	29	31	28	24	31	26	-
=	41	29	9	15	5	8	3	4	-5	17	-14	-1	=
A.2.7 +	1 615	1 599	1 947	375	484	467	484	470	523	438	486	524	A.2.7 +
-	1 356	1 297	1 599	296	365	396	391	373	437	396	343	366	-
=	259	302	347	79	119	71	93	97	86	43	143	158	=
B. +	816	1 186	1 092	218	328	341	310	246	204	318	345	428	B. +
-	1 028	1 101	1 259	258	335	328	284	308	339	378	383	370	-
=	-211	85	-167	-40	-7	13	26	-62	-135	-60	-38	58	=
B.1 +	83	123	91	20	64	21	19	25	25	17	22	24	B.1 +
-	187	130	162	32	49	37	31	35	57	35	72	46	-
=	-104	-8	-71	-12	15	-16	-12	-10	-32	-18	-51	-22	=
B.2 +	734	1 063	1 001	198	264	320	291	221	178	301	323	404	B.2 +
-	841	971	1 097	226	285	291	253	272	282	342	310	324	-
=	-107	93	-96	-28	-22	28	38	-51	-104	-41	13	80	=
C. +	26 101	29 731	32 687	7 389	8 192	8 005	8 245	8 124	8 306	7 706	8 206	7 749	C. +
-	27 423	31 809	36 253	7 661	8 864	9 050	8 914	8 719	9 555	8 770	9 458	8 670	-
=	-1 322	-2 079	-3 566	-272	-672	-1 045	-669	-596	-1 249	-1 064	-1 253	-921	=



## III - TABLES BY COUNTRY

## Capital account

## III - TABLEAUX PAR PAYS

## Compte de capitaux

## Danmark

		1983	1984	1985	1984		1985				1986				
					III	IV	I	II	III	IV	I	II	III		
Mio ECU															
D.	A	-2214	-3229	-4786	-1026	-1313	440	-1012	-445	-3555	157	-2304	2090	D.	A
	L	5599	5607	11026	2417	1203	1958	2644	1201	5078	223	1840	-2399		E
	N	3385	2377	6241	1391	-109	2398	1632	755	1523	380	-464	-309		S
D.1	A	-180	-121	0	0	0	0	0	0	0	0	:	:	D.1	A
	L	72	12	0	0	0	0	0	0	0	0	:	:		E
	N	-108	-109	0	0	0	0	0	0	0	0	:	:		S
D.2	A	-73	-184	0	0	0	0	0	0	0	0	:	:	D.2	A
	L	421	295	0	0	0	0	0	0	0	0	:	:		E
	N	348	111	0	0	0	0	0	0	0	0	:	:		S
D.3	A	0	0	0	0	0	0	0	0	0	0	:	:	D.3	A
	L	2523	2415	5864	1673	-101	2180	1550	308	1867	77	:	:		E
	N	2523	2415	5864	1673	-101	2180	1550	308	1867	77	:	:		S
D.3.1	A	0	0	0	0	0	0	0	0	0	0	:	:	D.3.1	A
	L	2030	-835	902	1074	-1860	496	509	-340	268	169	:	:		E
	N	2030	-835	902	1074	-1860	496	509	-340	268	169	:	:		S
D.3.2	A	0	0	0	0	0	0	0	0	0	0	:	:	D.3.2	A
	L	0	0	0	0	0	0	0	0	0	0	:	:		E
	N	0	0	0	0	0	0	0	0	0	0	:	:		S
D.3.3	A	0	0	0	0	0	0	0	0	0	0	:	:	D.3.3	A
	L	492	3250	4962	600	1759	1684	1042	648	1599	-93	:	:		E
	N	492	3250	4962	600	1759	1684	1042	648	1599	-93	:	:		S
D.4	A	-1961	-2924	-4786	-1026	-1313	440	-1012	-445	-3555	157	-2304	2090	D.4	A
	L	2583	2885	5162	743	1305	-222	1094	893	3211	146	1840	-2399		E
	N	622	-39	377	-283	-8	218	82	448	-344	303	-464	-309		S
D.4.1	A	0	0	0	0	0	0	0	0	0	0	:	:	D.4.1	A
	L	-18	-4	8	-1	20	-6	-33	-8	52	-28	:	:		E
	N	-18	-4	8	-1	20	-6	-33	-8	52	-28	:	:		S
D.4.2	A	-1961	-2924	-4786	-1026	-1313	440	-1012	-445	-3555	157	-2304	2090	D.4.2	A
	L	2601	2889	5154	745	1284	-216	1127	901	3159	174	1840	-2399		E
	N	640	-35	369	-281	-29	223	115	456	-396	331	-464	-309		S
D.4.3	A	0	0	0	0	0	0	0	0	0	0	:	:	D.4.3	A
	L	0	0	0	0	0	0	0	0	0	0	:	:		E
	N	0	0	0	0	0	0	0	0	0	0	:	:		S
E.		-1523	474	-2075	-927	907	-1257	-755	109	-244	1219	611	-671	E.	
E.1.1		0	0	0	0	0	0	0	0	0	0	:	:	E.1.1	
E.1.2		70	-51	-28	-20	-12	-8	-3	-10	-5	-10	:	:	E.1.2	
E.1.3		-126	-12	9	4	-22	6	10	-3	-1	-4	:	:	E.1.3	
E.1.4		:	:	:	:	:	:	:	:	:	:	:	:	E.1.4	
E.1.5		:	:	:	:	:	:	:	:	:	:	:	:	E.1.5	
E.1.6		-1466	537	-2056	-911	941	-1254	-761	122	-238	1232	:	:	E.1.6	
E.1.7		0	0	0	0	0	0	0	0	0	0	:	:	E.1.7	
E.2.1		0	0	0	0	0	0	0	0	0	0	:	:	E.2.1	
E.2.2		:	:	:	:	:	:	:	:	:	:	:	:	E.2.2	
E.3		0	0	0	0	0	0	0	0	0	0	:	:	E.3	
F.		-539	-773	-604	-191	-128	-98	-208	-270	-32	-536	:	:	F.	

III - TABLES BY COUNTRY

III - TABLEAUX PAR PAYS

Current account

Balance courante

Deutschland

	1983	1984	1985	1984		1985				1986			
				III	IV	I	II	III	IV	I	II	III	
	Mio ECU												
A. +	235 615	266 588	292 593	64 820	73 666	71 500	72 220	72 600	76 273	72 456	76 081	74 510	A. +
-	219 071	244 492	261 240	62 245	62 583	65 967	64 914	66 766	63 593	61 951	64 388	63 482	-
=	16 543	22 096	31 353	2 575	11 083	5 534	7 306	5 834	12 680	10 505	11 693	11 028	=
A.1 +	181 934	206 700	227 157	49 728	57 402	56 385	55 934	55 557	59 280	57 048	59 447	56 859	A.1 +
-	157 809	179 065	191 091	43 590	46 841	49 196	47 843	46 885	47 167	44 935	46 287	42 449	-
=	24 124	27 635	36 065	6 138	10 561	7 189	8 091	8 672	12 113	12 113	13 160	14 410	=
A.2 +	53 681	59 887	65 437	15 092	16 264	15 115	16 286	17 043	16 993	15 408	16 634	17 651	A.2 +
-	61 262	65 427	70 149	18 655	15 742	16 770	17 072	19 881	16 426	17 016	18 101	21 033	-
=	-7 581	-5 540	-4 712	-3 563	522	-1 655	-786	-2 838	567	-1 608	-1 467	-3 382	=
A.2.1 +	9 400	10 337	11 247	2 646	2 719	2 750	2 813	2 954	2 729	2 562	2 643	2 810	A.2.1 +
-	9 931	11 173	11 491	2 808	2 907	2 849	2 982	2 960	2 701	2 678	2 629	2 937	-
=	-531	-836	-244	-161	-188	-98	-169	-5	29	-116	13	-127	=
A.2.2 +	211	215	224	51	56	55	56	57	56	62	67	63	A.2.2 +
-	478	566	595	151	144	165	147	143	139	154	131	129	-
=	-267	-351	-370	-99	-87	-110	-91	-86	-83	-92	-63	-66	=
A.2.3 +	6 137	6 970	7 800	2 276	1 745	1 428	1 926	2 640	1 805	1 439	1 948	2 672	A.2.3 +
-	17 020	17 692	19 287	6 742	3 432	3 677	4 664	7 234	3 713	3 880	4 912	7 881	-
=	-10 884	-10 722	-11 488	-4 466	-1 688	-2 248	-2 738	-4 594	-1 907	-2 441	-2 964	-5 208	=
A.2.4 +	14 259	16 110	18 117	4 102	4 498	4 003	4 559	4 523	5 033	4 263	4 877	5 032	A.2.4 +
-	12 699	13 999	15 748	3 540	3 446	4 210	3 844	3 846	3 848	4 527	4 863	4 448	-
=	1 560	2 111	2 370	562	1 052	-207	715	678	1 185	-263	14	584	=
A.2.5 +	2 538	2 417	2 499	590	631	677	574	567	681	756	644	681	A.2.5 +
-	3 796	4 294	4 355	1 103	1 137	1 122	1 036	1 063	1 134	1 066	1 137	1 128	-
=	-1 258	-1 877	-1 856	-512	-506	-444	-461	-496	-454	-310	-493	-447	=
A.2.6 +	7 706	9 040	10 147	2 297	2 424	2 467	2 438	2 577	2 666	2 528	2 502	2 478	A.2.6 +
-	1 477	1 189	1 068	243	369	185	275	279	329	192	192	276	-
=	6 228	7 851	9 079	2 054	2 055	2 282	2 163	2 297	2 337	2 335	2 310	2 203	=
A.2.7 +	13 431	14 798	15 402	3 130	4 191	3 734	3 919	3 726	4 023	3 798	3 952	3 915	A.2.7 +
-	15 860	16 514	17 605	4 070	4 307	4 563	4 124	4 356	4 562	4 518	4 237	4 235	-
=	-2 429	-1 717	-2 203	-940	-116	-829	-204	-631	-539	-720	-284	-320	=
B. +	6 347	6 734	7 670	1 621	1 803	1 976	1 775	1 858	2 061	2 114	2 321	2 250	B. +
-	18 248	20 862	21 526	5 182	5 895	5 216	4 923	5 104	6 283	5 208	5 365	5 366	-
=	-11 901	-14 128	-13 856	-3 561	-4 092	-3 241	-3 148	-3 246	-4 221	-3 095	-3 044	-3 116	=
B.1 +	623	747	988	217	212	219	254	251	264	213	258	277	B.1 +
-	5 309	5 550	5 658	1 599	1 437	1 271	1 288	1 610	1 489	1 283	1 347	1 632	-
=	-4 686	-4 803	-4 670	-1 383	-1 225	-1 052	-1 034	-1 359	-1 225	-1 070	-1 089	-1 355	=
B.2 +	5 724	5 987	6 682	1 405	1 590	1 756	1 521	1 608	1 797	1 900	2 063	1 973	B.2 +
-	12 939	15 312	15 868	3 583	4 458	3 946	3 635	3 494	4 793	3 925	4 018	3 734	-
=	-7 215	-9 325	-9 185	-2 178	-2 868	-2 189	-2 114	-1 887	-2 996	-2 025	-1 955	-1 761	=
C. +	241 961	273 322	300 264	66 441	75 468	73 476	73 995	74 459	78 334	74 570	78 402	76 760	C. +
-	237 319	265 354	282 766	67 427	68 478	71 183	69 837	71 870	69 875	67 159	69 753	68 848	-
=	4 642	7 968	17 498	-986	6 991	2 293	4 158	2 588	8 459	7 411	8 649	7 912	=

## III - TABLES BY COUNTRY

## III - TABLEAUX PAR PAYS

## Capital account

## Compte de capitaux

## Deutschland

		1983	1984	1985	1984		1985				1986				
					III	IV	I	II	III	IV	I	II	III		
Mio ECU															
D.	A	-18163	-35787	-46587	-9440	-17060	-8182	-9945	-4536	-23924	-17310	-16854	-14915	D.	A
	L	10459	22201	26854	5246	8531	1962	5534	4399	14959	12538	6384	11455		E
	N	-7704	-13586	-19733	-4194	-8529	-6220	-4411	-137	-8965	-4773	-10470	-3460		S
D.1	A	-3562	-3951	-5136	-625	-1877	-919	-1271	-1200	-1745	-438	-1137	-1530	D.1	A
	L	1801	1481	1360	290	464	469	490	346	55	569	274	59		E
	N	-1761	-2470	-3776	-335	-1413	-450	-781	-854	-1690	131	-863	-1471		S
D.2	A	-4562	-7039	-14202	-1484	-2822	-2477	-2720	-4165	-4840	-1991	-5385	-1300	D.2	A
	L	5982	7829	18913	455	4470	3729	4430	5322	5433	11736	6516	7542		E
	N	1420	791	4711	-1029	1648	1252	1709	1157	593	9745	1132	6242		S
D.3	A	-8039	-7372	-7258	-939	-3361	-1466	-1295	-1293	-3205	-1551	-1567	-1533	D.3	A
	L	5127	2320	3417	-431	511	-721	167	230	3740	1527	1557	1468		E
	N	-2912	-5052	-3841	-1370	-2850	-2187	-1127	-1062	536	-24	-11	-65		S
D.3.1	A	-3136	-3076	-537	-359	-1354	-119	-173	-99	-145	-152	-151	-97	D.3.1	A
	L	5390	1891	:	-695	240	:	:	:	:	:	:	:		E
	N	2255	-1186	-537	-1053	-1115	-119	-173	-99	-145	-152	-151	-97		S
D.3.2	A	-3684	-3058	-5929	-361	-1499	-1105	-987	-964	-2874	-1202	-1281	-1188	D.3.2	A
	L	-694	699	3465	55	622	-711	176	252	3748	1543	1554	1491		E
	N	-4378	-2359	-2465	-306	-877	-1816	-811	-712	874	341	273	303		S
D.3.3	A	-1219	-1237	-792	-219	-508	-242	-135	-230	-185	-197	-136	-248	D.3.3	A
	L	431	-270	-48	209	-351	-10	-8	-21	-8	-16	2	-23		E
	N	-788	-1507	-840	-10	-858	-252	-143	-251	-194	-213	-133	-270		S
D.4	A	-1999	-17426	-19992	-6392	-9000	-3321	-4659	2122	-14134	-13331	-8765	-10552	D.4	A
	L	-2452	10571	3165	4932	3087	-1514	447	-1499	5731	-1295	-1963	2387		E
	N	-4451	-6854	-16827	-1460	-5913	-4835	-4212	623	-8404	-14625	-10728	-8166		S
D.4.1	A	-403	-195	266	45	-78	101	33	139	-7	-293	169	-141	D.4.1	A
	L	-1599	-135	1233	-116	42	329	249	-315	971	-199	1868	-152		E
	N	-2001	-330	1499	-71	-36	429	282	-176	964	-492	2036	-293		S
D.4.2	A	2287	-7961	-15128	-2619	-7936	765	-2355	202	-13740	-2498	-4909	-11002	D.4.2	A
	L	-1546	7977	2623	4244	4336	-3680	468	38	5796	-1100	-1474	5282		E
	N	741	17	-12506	1625	-3601	-2915	-1887	240	-7943	-3598	-6383	-5720		S
D.4.3	A	-3884	-9270	-5129	-3818	-986	-4186	-2336	1781	-388	-10539	-4025	590	D.4.3	A
	L	693	2729	-691	804	-1291	1836	-270	-1222	-1036	4	-2357	-2743		E
	N	-3191	-6541	-5820	-3014	-2276	-2349	-2606	559	-1424	-10535	-6381	-2153		S
E.		2401	928	-2250	3311	592	4853	-2734	-2591	-1779	-1164	1974	-3113	E.	
E.1.1		2076	-650	-1486	234	-151	-485	378	-415	-964	-553	-193	-629	E.1.1	
E.1.2		435	197	-23	119	26	-3	-44	68	-44	-179	34	-57	E.1.2	
E.1.3		-891	-314	480	30	-105	158	95	113	114	102	107	192	E.1.3	
E.1.4		:	:	:	:	:	:	:	:	:	:	:	:	E.1.4	
E.1.5		-749	145	774	197	844	743	541	50	-561	2177	602	1316	E.1.5	
E.1.6		1529	1550	-2000	2730	-22	4440	-3703	-2412	-325	-2711	1424	-3938	E.1.6	
E.1.7		0	0	5	0	0	0	0	5	0	0	0	3	E.1.7	
E.2.1		:	:	:	:	:	:	:	:	:	:	:	:	E.2.1	
E.2.2		:	:	:	:	:	:	:	:	:	:	:	:	E.2.2	
E.3		0	0	0	0	0	0	0	0	0	0	0	0	E.3	
F.		661	4689	4482	1869	946	-925	2983	139	2286	-1477	-154	-199	F.	

## III - TABLES BY COUNTRY

## III - TABLEAUX PAR PAYS

Current account

Balance courante

## España

	1983	1984	1985	1984		1985				1986					
				III	IV	I	II	III	IV	I	II	III			
Mio ECU															
A.	+	36 748	47 160	51 011	12 632	12 469	11 857	12 719	13 010	12 887	:	:	:	A.	+
	-	41 085	45 596	48 554	10 780	12 742	12 509	12 542	10 948	12 390	:	:	:		-
	=	-4 337	1 564	2 457	1 853	-273	-652	177	2 063	497	:	:	:		=
A.1	+	22 312	29 233	31 596	6 734	7 838	7 662	8 050	6 878	8 416	:	:	:	A.1	+
	-	30 934	34 295	36 844	7 981	9 353	9 506	9 579	7 831	9 647	:	:	:		-
	=	-8 622	-5 062	-5 248	-1 248	-1 515	-1 845	-1 528	-952	-1 231	:	:	:		=
A.2	+	14 436	17 927	19 415	5 899	4 631	4 195	4 668	6 132	4 471	:	:	:	A.2	+
	-	10 151	11 302	11 710	2 798	3 389	3 003	2 963	3 117	2 742	:	:	:		-
	=	4 285	6 626	7 705	3 101	1 242	1 192	1 705	3 015	1 729	:	:	:		=
A.2.1	+	3 571	4 255	4 406	1 211	1 072	1 121	1 101	1 114	1 007	:	:	:	A.2.1	+
	-	2 526	2 776	2 731	733	777	657	656	676	603	:	:	:		-
	=	1 045	1 479	1 675	478	295	464	445	438	404	:	:	:		=
A.2.2	+	54	72	:	17	19	18	19	17	22	:	:	:	A.2.2	+
	-	142	171	:	37	51	38	36	32	39	:	:	:		-
	=	-88	-99	:	-20	-31	-20	-17	-14	-17	:	:	:		=
A.2.3	+	7 699	9 843	10 637	3 620	2 470	1 905	2 490	3 858	2 357	:	:	:	A.2.3	+
	-	1 005	1 065	1 316	309	318	243	274	464	329	:	:	:		-
	=	6 694	8 779	9 321	3 311	2 151	1 662	2 216	3 394	2 028	:	:	:		=
A.2.4	+	1 338	1 733	2 231	478	542	666	572	544	462	:	:	:	A.2.4	+
	-	4 103	4 780	4 609	1 203	1 563	1 237	1 228	1 198	967	:	:	:		-
	=	-2 765	-3 047	-2 378	-725	-1 020	-570	-655	-654	-505	:	:	:		=
A.2.5	+	148	164	178	75	12	31	50	72	11	:	:	:	A.2.5	+
	-	2	4	4	1	1	1	1	1	2	:	:	:		-
	=	145	160	174	74	11	30	48	71	10	:	:	:		=
A.2.6	+	126	156	112	38	46	28	28	29	28	:	:	:	A.2.6	+
	-	348	296	500	59	72	105	145	120	129	:	:	:		-
	=	-222	-139	-387	-21	-26	-78	-117	-91	-101	:	:	:		=
A.2.7	+	1 501	1 703	1 850	460	469	426	408	497	585	:	:	:	A.2.7	+
	-	2 024	2 210	2 550	456	607	722	622	627	674	:	:	:		-
	=	-524	-507	-700	4	-138	-296	-214	-130	-89	:	:	:		=
B.	+	1 800	1 950	2 338	564	425	383	601	589	750	:	:	:	B.	+
	-	491	559	891	145	167	129	487	134	148	:	:	:		-
	=	1 309	1 391	1 447	419	258	254	114	455	602	:	:	:		=
B.1	+	1 776	1 921	2 249	557	418	361	579	568	726	:	:	:	B.1	+
	-	415	409	441	96	116	114	119	106	103	:	:	:		-
	=	1 360	1 512	1 808	461	302	247	460	462	622	:	:	:		=
B.2	+	24	29	90	7	7	22	22	21	24	:	:	:	B.2	+
	-	76	150	450	49	51	14	368	28	45	:	:	:		-
	=	-52	-121	-361	-42	-44	8	-347	-7	-20	:	:	:		=
C.	+	38 548	49 110	53 349	13 196	12 894	12 240	13 320	13 599	13 637	:	:	:	C.	+
	-	41 576	46 155	49 445	10 925	12 909	12 638	13 029	11 082	12 538	:	:	:		-
	=	-3 028	2 954	3 904	2 271	-15	-398	291	2 518	1 099	:	:	:		=

## III - TABLES BY COUNTRY

## III - TABLEAUX PAR PAYS

## Capital account

## Compte de capitaux

## España

		1983	1984	1985	1984		1985				1986				
					III	IV	I	II	III	IV	I	II	III		
Mio ECU															
D.	A	-716	-1 380	-1 988	-725	-258	5 233	3 335	3 002	2 925	:	:	:	D.	A
	L	5 230	7 539	-2 299	1 410	1 509	-5 199	-4 527	-3 376	-4 638	:	:	:		E
	N	4 515	6 159	-4 287	685	1 251	34	-1 192	-374	-1 714	:	:	:		S
D.1	A	-274	-317	-331	-55	-109	272	271	508	529	:	:	:	D.1	A
	L	1 829	2 255	2 560	563	643	-181	-148	-163	-148	:	:	:		E
	N	1 555	1 938	2 228	507	534	91	123	345	380	:	:	:		S
D.2	A	-6	-31	-331	-17	-20	303	170	366	335	:	:	:	D.2	A
	L	54	238	636	75	55	-175	-178	-206	-309	:	:	:		E
	N	48	207	305	58	34	128	-8	160	26	:	:	:		S
D.3	A	-317	-731	-660	-252	-399	3 662	1 643	1 451	1 396	:	:	:	D.3	A
	L	2 244	2 678	-3 662	230	-437	-3 418	-2 763	-2 056	-2 876	:	:	:		E
	N	1 927	1 947	-4 322	-22	-836	243	-1 120	-605	-1 481	:	:	:		S
D.3.1	A	-89	-194	-183	-66	-76	2 378	196	442	349	:	:	:	D.3.1	A
	L	1 177	830	135	-140	-301	-1 663	-785	-350	-583	:	:	:		E
	N	1 088	636	-48	-206	-377	715	-590	92	-233	:	:	:		S
D.3.2	A	0	0	0	0	0	0	0	0	0	:	:	:	D.3.2	A
	L	0	0	0	0	0	0	0	0	0	:	:	:		E
	N	0	0	0	0	0	0	0	0	0	:	:	:		S
D.3.3	A	-228	-537	-477	-186	-322	1 284	1 447	1 009	1 046	:	:	:	D.3.3	A
	L	1 067	1 848	-3 797	370	-137	-1 755	-1 977	-1 706	-2 294	:	:	:		E
	N	839	1 311	-4 274	184	-459	-472	-530	-697	-1 248	:	:	:		S
D.4	A	-119	-301	-665	-400	270	997	1 251	677	665	:	:	:	D.4	A
	L	1 103	2 368	-1 833	543	1 249	-1 425	-1 438	-951	-1 304	:	:	:		E
	N	985	2 067	-2 498	143	1 519	-428	-187	-275	-639	:	:	:		S
D.4.1	A	1	0	0	0	-1	0	0	0	0	:	:	:	D.4.1	A
	L	66	-3	0	7	-5	0	0	0	0	:	:	:		E
	N	67	-3	0	7	-7	0	0	0	0	:	:	:		S
D.4.2	A	-150	-166	-661	-397	398	843	609	588	579	:	:	:	D.4.2	A
	L	723	1 580	-1 681	162	996	-1 202	-1 272	-771	-1 058	:	:	:		E
	N	573	1 414	-2 342	-235	1 393	-358	-663	-184	-480	:	:	:		S
D.4.3	A	30	-136	-4	-3	-126	153	643	89	86	:	:	:	D.4.3	A
	L	315	791	-152	374	258	-223	-166	-180	-246	:	:	:		E
	N	345	656	-156	371	133	-70	476	-91	-159	:	:	:		S
E.		238	-6 112	2 911	-2 543	-694	534	1 803	-1 756	1 563	-587	248	:	E.	
E.1.1		0	-7	-8	-3	-4	0	0	0	0	:	:	:	E.1.1	
E.1.2		144	-116	-134	-79	-42	-38	-39	-24	-45	-35	-18	:	E.1.2	
E.1.3		-139	-55	-8	3	-63	5	-11	-20	-9	-17	-7	:	E.1.3	
E.1.4		:	:	:	:	:	:	:	:	:	:	:	:	E.1.4	
E.1.5		:	:	:	:	:	:	:	:	:	:	:	:	E.1.5	
E.1.6		239	-5 935	3 061	-2 464	-585	567	1 853	-1 712	1 617	-535	274	:	E.1.6	
E.1.7		0	0	0	0	0	0	0	0	0	:	:	:	E.1.7	
E.2.1		-6	0	0	0	0	0	0	0	0	0	0	:	E.2.1	
E.2.2		:	:	:	:	:	:	:	:	:	:	:	:	E.2.2	
E.3		0	0	0	0	0	0	0	0	0	0	0	:	E.3	
F.		-1 723	-2 999	-2 528	-411	-546	-169	-902	-387	-940	:	:	:	F.	

## III - TABLES BY COUNTRY

## III - TABLEAUX PAR PAYS

Current account

Balance courante

## Ελλάδα

	1983	1984	1985	1984		1985				1986					
				III	IV	I	II	III	IV	I	II	III			
Mio ECU															
A.	+	8 068	9 335	9 328	2 665	2 493	2 039	2 475	2 633	2 174	:	:	:	A.	+
	-	12 154	14 111	15 851	3 288	4 011	4 173	4 197	3 799	3 718	:	:	:		-
	=	-4 086	-4 776	-6 522	-623	-1 518	-2 134	-1 723	-1 166	-1 544	:	:	:		=
A.1	+	4 622	5 584	5 642	1 290	1 522	1 444	1 527	1 314	1 368	:	:	:	A.1	+
	-	9 446	10 963	12 301	2 477	3 102	3 322	3 285	2 912	2 821	:	:	:		-
	=	-4 825	-5 378	-6 659	-1 187	-1 580	-1 878	-1 758	-1 597	-1 453	:	:	:		=
A.2	+	3 446	3 751	3 686	1 375	971	595	947	1 318	807	:	:	:	A.2	+
	-	2 708	3 149	3 550	811	908	851	912	888	898	:	:	:		-
	=	738	602	136	564	63	-256	36	431	-91	:	:	:		=
A.2.1	+	688	485	346	139	139	44	93	110	96	:	:	:	A.2.1	+
	-	641	663	770	157	193	197	195	196	182	:	:	:		-
	=	47	-179	-424	-18	-53	-153	-103	-86	-86	:	:	:		=
A.2.2	+	0	0	0	0	0	0	0	0	0	:	:	:	A.2.2	+
	-	61	72	80	16	20	23	22	20	18	:	:	:		-
	=	-61	-72	-80	-16	-20	-23	-22	-20	-18	:	:	:		=
A.2.3	+	1 328	1 679	1 865	788	366	167	465	890	326	:	:	:	A.2.3	+
	-	407	431	481	119	115	103	108	137	130	:	:	:		-
	=	921	1 247	1 384	670	251	64	357	753	196	:	:	:		=
A.2.4	+	88	173	160	62	45	48	36	43	34	:	:	:	A.2.4	+
	-	982	1 380	1 621	343	438	358	442	391	429	:	:	:		-
	=	-895	-1 207	-1 460	-281	-393	-310	-406	-348	-394	:	:	:		=
A.2.5	+	59	60	41	11	12	13	8	9	11	:	:	:	A.2.5	+
	-	86	73	59	18	12	17	16	13	13	:	:	:		-
	=	-28	-13	-17	-8	0	-4	-8	-4	-1	:	:	:		=
A.2.6	+	50	59	43	13	27	8	7	13	14	:	:	:	A.2.6	+
	-	120	149	159	46	31	54	42	34	29	:	:	:		-
	=	-70	-90	-116	-33	-4	-45	-36	-21	-15	:	:	:		=
A.2.7	+	1 233	1 295	1 230	362	381	315	339	253	325	:	:	:	A.2.7	+
	-	409	381	381	111	98	100	86	96	97	:	:	:		-
	=	824	915	850	251	283	215	253	157	228	:	:	:		=
B.	+	1 993	2 081	2 187	609	550	478	521	610	570	:	:	:	B.	+
	-	5	5	5	1	1	1	1	1	1	:	:	:		-
	=	1 988	2 076	2 182	607	549	477	520	609	569	:	:	:		=
B.1	+	1 053	1 172	1 051	368	298	235	256	312	247	:	:	:	B.1	+
	-	5	5	5	1	1	1	1	1	1	:	:	:		-
	=	1 048	1 166	1 046	367	296	233	254	310	245	:	:	:		=
B.2	+	940	910	1 136	240	253	243	265	298	324	:	:	:	B.2	+
	-	0	0	0	0	0	0	0	0	0	:	:	:		-
	=	940	910	1 136	240	253	243	265	298	324	:	:	:		=
C.	+	10 061	11 416	11 515	3 274	3 043	2 517	2 995	3 243	2 745	:	:	:	C.	+
	-	12 159	14 117	15 856	3 290	4 012	4 174	4 198	3 801	3 719	:	:	:		-
	=	-2 098	-2 700	-4 341	-16	-968	-1 657	-1 203	-558	-975	:	:	:		=

## III - TABLES BY COUNTRY

## Capital account

## III - TABLEAUX PAR PAYS

## Compte de capitaux

## Ελλάδα

	1983	1984	1985	1984		1985				1986					
				III	IV	I	II	III	IV	I	II	III			
Mio ECU															
D.	A	0	0	0	0	0	0	0	0	0	:	:	:	D.	A
	L	2570	3162	4314	4	919	1529	1344	513	979	:	:	:		E
	N	2570	3162	4314	4	919	1529	1344	513	979	:	:	:		S
D.1	A	0	0	0	0	0	0	0	0	0	:	:	:	D.1	A
	L	495	619	588	202	161	140	156	170	124	:	:	:		E
	N	495	619	588	202	161	140	156	170	124	:	:	:		S
D.2	A	0	0	0	0	0	0	0	0	0	:	:	:	D.2	A
	L	0	0	0	0	0	0	0	0	0	:	:	:		E
	N	0	0	0	0	0	0	0	0	0	:	:	:		S
D.3	A	0	0	0	0	0	0	0	0	0	:	:	:	D.3	A
	L	1886	1649	3186	-70	992	1192	987	499	556	:	:	:		E
	N	1886	1649	3186	-70	992	1192	987	499	556	:	:	:		S
D.3.1	A	0	0	0	0	0	0	0	0	0	:	:	:	D.3.1	A
	L	593	482	1841	3	26	703	679	162	327	:	:	:		E
	N	593	482	1841	3	26	703	679	162	327	:	:	:		S
D.3.2	A	0	0	0	0	0	0	0	0	0	:	:	:	D.3.2	A
	L	40	-149	207	-118	-31	137	93	7	-19	:	:	:		E
	N	40	-149	207	-118	-31	137	93	7	-19	:	:	:		S
D.3.3	A	0	0	0	0	0	0	0	0	0	:	:	:	D.3.3	A
	L	1254	1315	1138	45	997	352	215	330	248	:	:	:		E
	N	1254	1315	1138	45	997	352	215	330	248	:	:	:		S
D.4	A	0	0	0	0	0	0	0	0	0	:	:	:	D.4	A
	L	189	894	540	-128	-234	197	201	-156	298	:	:	:		E
	N	189	894	540	-128	-234	197	201	-156	298	:	:	:		S
D.4.1	A	0	0	0	0	0	0	0	0	0	:	:	:	D.4.1	A
	L	-143	429	359	-155	-272	13	144	-206	394	:	:	:		E
	N	-143	429	359	-155	-272	13	144	-206	394	:	:	:		S
D.4.2	A	0	0	0	0	0	0	0	0	0	:	:	:	D.4.2	A
	L	313	429	103	144	79	35	-3	89	-18	:	:	:		E
	N	313	429	103	144	79	35	-3	89	-18	:	:	:		S
D.4.3	A	0	0	0	0	0	0	0	0	0	:	:	:	D.4.3	A
	L	18	36	77	-118	-41	148	60	-39	-78	:	:	:		E
	N	18	36	77	-118	-41	148	60	-39	-78	:	:	:		S
E.		-116	-159	-675	32	94	61	-92	-3	-607	-259	96	:	E.	
E.1.1		0	-10	-879	-4	-1	0	-5	0	-827	:	:	:	E.1.1	
E.1.2		-1	-1	1	0	0	0	0	0	1	0	-1	:	E.1.2	
E.1.3		-37	7	8	1	4	0	5	1	3	0	2	:	E.1.3	
E.1.4		:	:	:	:	:	:	:	:	:	:	:	:	E.1.4	
E.1.5		:	:	:	:	:	:	:	:	:	:	:	:	E.1.5	
E.1.6		-78	-154	195	34	92	61	-92	-4	216	-259	94	:	E.1.6	
E.1.7		0	0	0	0	0	0	0	0	0	:	:	:	E.1.7	
E.2.1		0	0	0	0	0	0	0	0	0	0	0	:	E.2.1	
E.2.2		:	:	:	:	:	:	:	:	:	:	:	:	E.2.2	
E.3		0	0	0	0	0	0	0	0	0	0	0	:	E.3	
F.		-355	-304	703	-18	-44	65	-48	51	602	:	:	:	F.	

## III - TABLES BY COUNTRY

Current account

## III - TABLEAUX PAR PAYS

Balance courante

## France

	1983	1984	1985	1984		1985				1986						
				III	IV	I	II	III	IV	I	II	III				
Mio ECU																
A.	+	184 216	208 862	225 174	50 363	56 778	56 563	58 526	52 546	57 540	53 088	52 584	47 516	A.	+	
	-	185 365	206 238	221 904	48 894	55 411	58 466	56 265	51 846	55 326	52 351	50 283	45 781		-	
	=	-1 149	2 624	3 270	1 469	1 367	-1 903	2 260	700	2 213	737	2 301	1 735		=	
A.1	+	100 838	117 153	125 855	27 226	32 116	31 335	32 917	28 422	33 180	31 068	30 786	27 297	A.1	+	
	-	110 404	122 916	132 995	27 817	33 020	34 808	33 846	30 020	34 321	32 381	31 773	27 768		-	
	=	-9 566	-5 763	-7 141	-592	-904	-3 473	-929	-1 598	-1 141	-1 314	-987	-471		=	
A.2	+	83 378	91 710	99 320	23 137	24 662	25 228	25 608	24 124	24 360	22 021	21 798	20 219	A.2	+	
	-	74 961	83 322	88 909	21 077	22 390	23 658	22 419	21 826	21 005	19 970	18 510	18 013		-	
	=	8 418	8 387	10 410	2 060	2 272	1 569	3 189	2 298	3 355	2 051	3 288	2 205		=	
A.2.1	+	10 398	11 221	11 914	2 851	2 952	2 956	2 948	3 038	2 972	2 732	2 821	2 545	A.2.1	+	
	-	11 410	12 848	12 645	3 155	3 439	3 255	3 302	2 980	3 108	2 949	2 909	2 499		-	
	=	-1 012	-1 627	-731	-304	-488	-299	-354	58	-135	-217	-88	46		=	
A.2.2	+	:	:	:	:	:	:	:	:	:	:	:	:	A.2.2	+	
	-	:	:	:	:	:	:	:	:	:	:	:	:		-	
	=	:	:	:	:	:	:	:	:	:	:	:	:		=	
A.2.3	+	8 107	9 665	10 495	3 264	2 225	1 974	2 805	3 447	2 270	1 852	2 624	3 290	A.2.3	+	
	-	4 819	5 432	6 023	1 927	1 200	1 133	1 379	2 193	1 318	1 268	1 485	2 350		-	
	=	3 288	4 233	4 472	1 338	1 025	840	1 426	1 254	952	584	1 140	940		=	
A.2.4	+	20 518	23 211	25 383	5 783	6 429	7 083	6 524	5 946	5 830	5 500	5 672	4 956	A.2.4	+	
	-	21 599	25 149	27 434	6 477	7 001	7 666	7 007	6 670	6 091	5 893	5 816	5 700		-	
	=	-1 081	-1 938	-2 051	-694	-572	-583	-483	-724	-261	-393	-144	-744		=	
A.2.5	+	1 557	1 671	2 078	411	463	545	500	454	578	519	669	519	A.2.5	+	
	-	2 163	2 562	2 996	625	685	713	731	768	785	769	734	698		-	
	=	-606	-890	-919	-215	-222	-167	-231	-313	-207	-249	-66	-180		=	
A.2.6	+	1 559	2 182	2 374	561	585	543	586	463	782	530	620	511	A.2.6	+	
	-	1 707	2 484	2 497	583	623	781	590	643	483	486	454	481		-	
	=	-148	-302	-122	-22	-38	-238	-3	-180	299	45	167	30		=	
A.2.7	+	41 240	43 758	47 075	10 267	12 008	12 127	12 245	10 776	11 927	10 887	9 392	8 398	A.2.7	+	
	-	33 263	34 847	37 314	8 310	9 442	10 110	9 411	8 573	9 220	8 606	7 112	6 285		-	
	=	7 977	8 912	9 761	1 958	2 566	2 017	2 834	2 203	2 706	2 281	2 279	2 113		=	
B.	+	5 674	6 362	7 651	1 266	1 894	1 747	1 641	1 917	2 346	2 188	1 903	2 251	B.	+	
	-	9 982	10 036	11 127	2 267	2 730	2 571	2 763	2 719	3 074	3 369	3 023	3 030		-	
	=	-4 308	-3 674	-3 476	-1 001	-836	-824	-1 122	-802	-728	-1 181	-1 120	-779		=	
B.1	+	1 564	1 985	1 922	469	580	455	486	474	506	496	546	507	B.1	+	
	-	3 513	3 266	3 634	879	806	841	827	1 044	921	896	858	937		-	
	=	-1 949	-1 281	-1 712	-410	-226	-386	-341	-570	-415	-400	-312	-431		=	
B.2	+	4 110	4 377	5 730	796	1 313	1 293	1 155	1 443	1 840	1 691	1 356	1 744	B.2	+	
	-	6 470	6 770	7 494	1 388	1 923	1 731	1 936	1 675	2 152	2 473	2 164	2 093		-	
	=	-2 360	-2 393	-1 764	-592	-610	-438	-781	-233	-312	-781	-808	-349		=	
C.	+	189 890	215 224	232 826	51 628	58 671	58 310	60 167	54 463	59 885	55 276	54 487	49 767	C.	+	
	-	195 347	216 274	233 032	51 161	58 140	61 037	59 028	54 566	58 400	55 721	53 305	48 812		-	
	=	-5 457	-1 049	-206	468	531	-2 727	1 138	-103	1 485	-445	1 181	955		=	



III - TABLES BY COUNTRY

III - TABLEAUX PAR PAYS

Capital account

Compte de capitaux

France

		1983	1984	1985	1984		1985				1986				
					III	IV	I	II	III	IV	I	II	III		
Mio ECU															
D.	A	-8 522	-20 057	-13 227	-4 663	-14 835	-794	-2 831	2 260	-11 862	2 788	-181	-3 733	D.	A
	L	18 606	23 964	16 773	4 195	15 262	4 941	3 665	-2 832	10 998	-1 479	5 379	323		E
	N	10 084	3 908	3 546	-468	427	4 147	835	-573	-863	1 309	5 198	-3 409		S
D.1	A	-2 081	-2 706	-2 944	-854	-935	-694	-655	-794	-802	-931	-730	-813	D.1	A
	L	1 829	2 798	2 923	603	934	852	691	578	802	356	695	700		E
	N	-252	91	-21	-251	-1	159	36	-216	0	-575	-35	-114		S
D.2	A	-1 871	-589	-3 238	-24	-142	-833	-384	-1 502	-519	-1 484	-2 329	-2 202	D.2	A
	L	8 204	9 617	11 733	3 565	2 987	3 684	2 339	2 036	3 674	1 415	2 626	2 015		E
	N	6 333	9 027	8 495	3 542	2 846	2 851	1 955	533	3 155	-68	297	-187		S
D.3	A	-8 158	-4 474	-1 930	-631	-808	-768	-312	205	-1 055	-255	-911	-471	D.3	A
	L	12 256	1 768	-2 209	-569	-427	-2 287	437	-819	459	307	-936	-2 989		E
	N	4 098	-2 706	-4 140	-1 200	-1 235	-3 054	125	-614	-596	52	-1 847	-3 460		S
D.3.1	A	-1 445	-1 893	-2 016	-437	-821	-461	-459	-277	-819	-474	-365	-670	D.3.1	A
	L	5 465	-412	-2 972	-501	7	-751	-67	-1 604	-549	-29	-1 015	-2 197		E
	N	4 020	-2 305	-4 988	-939	-815	-1 212	-526	-1 881	-1 368	-504	-1 379	-2 867		S
D.3.2	A	-2 830	90	1 484	321	744	-77	626	861	74	62	-647	-329	D.3.2	A
	L	5 265	369	947	-482	-1 067	-522	109	777	583	588	149	119		E
	N	2 435	460	2 431	-161	-323	-598	734	1 638	657	651	-498	-210		S
D.3.3	A	-3 884	-2 672	-1 398	-514	-730	-230	-479	-379	-310	157	101	528	D.3.3	A
	L	1 526	1 811	-185	414	633	-1 014	396	8	425	-252	-71	-911		E
	N	-2 357	-861	-1 583	-100	-97	-1 244	-83	-371	115	-96	30	-383		S
D.4	A	3 589	-12 287	-5 114	-3 155	-12 951	1 500	-1 480	4 351	-9 485	5 458	3 789	-246	D.4	A
	L	-3 682	9 782	4 326	596	11 768	2 691	198	-4 626	6 063	-3 557	2 993	598		E
	N	-94	-2 505	-788	-2 559	-1 183	4 191	-1 282	-275	-3 422	1 902	6 782	352		S
D.4.1	A	-304	8	133	-67	118	-23	330	-33	-141	195	72	-261	D.4.1	A
	L	-1 095	-234	495	-104	-312	437	178	-414	294	188	499	-787		E
	N	-1 399	-225	628	-170	-194	415	507	-447	153	383	571	-1 049		S
D.4.2	A	3 411	-9 680	-6 943	-3 604	-10 986	113	-1 380	2 034	-7 710	5 152	2 503	-1 399	D.4.2	A
	L	-1 091	9 236	3 184	1 646	10 932	1 656	139	-3 286	4 675	-1 979	2 665	2 498		E
	N	2 320	-444	-3 758	-1 958	-54	1 768	-1 241	-1 252	-3 034	3 173	5 168	1 099		S
D.4.3	A	481	-2 615	1 695	516	-2 083	1 410	-430	2 350	-1 635	111	1 214	1 414	D.4.3	A
	L	-1 496	779	646	-946	1 148	598	-119	-927	1 094	-1 766	-171	-1 113		E
	N	-1 015	-1 836	2 342	-430	-935	2 008	-549	1 423	-541	-1 655	1 043	301		S
E.		-5 143	-3 706	-3 636	-893	-935	-1 091	-2 063	541	-1 023	-363	-7 322	1 812	E.	
E.1.1		:	:	:	:	:	:	:	:	:	:	:	:	E.1.1	
E.1.2		565	-213	-308	-191	-22	-63	-72	3	-176	-28	14	-81	E.1.2	
E.1.3		-518	0	58	20	-25	-28	67	22	-4	9	-67	-43	E.1.3	
E.1.4		-1 881	936	0	0	0	0	0	0	0	-1 107	1 128		E.1.4	
E.1.5		:	:	:	:	:	:	:	:	:	:	:	:	E.1.5	
E.1.6		-3 309	-4 429	-3 386	-723	-888	-1 000	-2 059	516	-843	-345	-6 163	808	E.1.6	
E.1.7		:	:	:	:	:	:	:	:	:	:	:	:	E.1.7	
E.2.1		:	:	:	:	:	:	:	:	:	:	:	:	E.2.1	
E.2.2		:	:	:	:	:	:	:	:	:	:	:	:	E.2.2	
E.3		0	0	0	0	0	0	0	0	0	0	0	0	E.3	
F.		516	848	296	893	-23	-329	90	134	402	-501	943	641	F.	

III - TABLES BY COUNTRY

III - TABLEAUX PAR PAYS

Current account

Balance courante

Ireland

		1983	1984	1985	1984		1985				1986				
					III	IV	I	II	III	IV	I	II	III		
Mio ECU															
A.	+	11 618	14 330	16 037	3 731	3 881	3 877	4 184	4 143	3 832	3 708	3 911	3 660	A.	+
	-	13 857	16 687	18 277	4 161	4 568	4 650	4 635	4 473	4 519	4 270	4 254	4 002		-
	=	-2 239	-2 357	-2 240	-431	-687	-772	-451	-329	-688	-562	-343	-341		=
A.1	+	9 529	11 979	13 321	2 921	3 357	3 319	3 492	3 250	3 260	3 172	3 282	2 895	A.1	+
	-	10 258	12 250	13 105	2 928	3 329	3 434	3 351	3 067	3 253	3 049	3 027	2 654		-
	=	-729	-271	217	-7	28	-115	141	183	7	123	254	242		=
A.2	+	2 088	2 351	2 715	809	524	558	692	893	572	536	629	765	A.2	+
	-	3 599	4 437	5 172	1 233	1 239	1 216	1 284	1 406	1 266	1 221	1 227	1 348		-
	=	-1 511	-2 086	-2 457	-424	-715	-658	-592	-512	-695	-685	-597	-583		=
A.2.1	+	607	690	775	227	154	160	194	247	174	157	183	207	A.2.1	+
	-	344	373	407	95	99	98	101	105	104	95	95	83		-
	=	263	317	368	132	56	62	94	142	70	62	89	124		=
A.2.2	+	:	:	:	:	:	:	:	:	:	:	:	:	A.2.2	+
	-	:	:	:	:	:	:	:	:	:	:	:	:		-
	=	:	:	:	:	:	:	:	:	:	:	:	:		=
A.2.3	+	545	609	724	297	93	88	180	342	113	90	169	293	A.2.3	+
	-	508	521	558	237	85	76	147	223	112	97	182	266		-
	=	38	88	166	61	8	13	34	119	1	-7	-13	27		=
A.2.4	+	656	755	898	211	199	234	237	223	203	204	193	188	A.2.4	+
	-	2 441	3 168	3 814	809	950	963	942	981	929	922	847	878		-
	=	-1 785	-2 413	-2 917	-599	-751	-729	-704	-758	-726	-717	-653	-690		=
A.2.5	+	:	:	:	:	:	:	:	:	:	:	:	:	A.2.5	+
	-	:	:	:	:	:	:	:	:	:	:	:	:		-
	=	:	:	:	:	:	:	:	:	:	:	:	:		=
A.2.6	+	92	91	101	23	24	25	25	25	25	24	23	23	A.2.6	+
	-	24	26	28	7	7	7	7	7	7	7	7	7		-
	=	69	65	73	17	17	18	18	18	18	17	16	16		=
A.2.7	+	187	207	218	51	54	52	54	56	56	62	61	54	A.2.7	+
	-	283	349	365	85	99	73	88	89	115	101	96	114		-
	=	-95	-142	-147	-34	-44	-21	-34	-34	-59	-39	-35	-60		=
B.	+	1 271	1 485	1 881	311	528	437	409	554	481	406	500	458	B.	+
	-	326	351	408	89	104	101	87	92	129	101	104	102		-
	=	946	1 134	1 472	222	424	336	323	462	352	305	395	356		=
B.1	+	69	77	85	19	24	20	21	22	22	21	21	20	B.1	+
	-	4	3	6	0	1	1	1	1	1	1	0	1		-
	=	64	74	80	19	22	18	20	21	21	20	21	19		=
B.2	+	1 203	1 408	1 795	292	505	417	388	532	458	385	478	438	B.2	+
	-	322	349	403	89	103	99	85	91	127	99	104	101		-
	=	881	1 059	1 393	202	402	318	303	441	331	285	374	337		=
C.	+	12 889	15 815	17 917	4 042	4 410	4 314	4 593	4 697	4 312	4 113	4 411	4 119	C.	+
	-	14 183	17 039	18 685	4 251	4 672	4 750	4 722	4 565	4 648	4 371	4 358	4 104		-
	=	-1 294	-1 223	-768	-209	-263	-437	-129	133	-336	-257	52	15		=

## III - TABLES BY COUNTRY

## Capital account

## III - TABLEAUX PAR PAYS

## Compte de capitaux

## Ireland

		1983	1984	1985	1984		1985				1986				
					III	IV	I	II	III	IV	I	II	III		
Mio ECU															
D.	A	-579	-788	144	-165	-346	-232	288	114	-27	-296	47	-296	D.	A
	L	2544	2445	1780	438	578	1515	559	-282	-11	1558	401	401		E
	N	1965	1657	1924	273	232	1283	847	-168	-38	1262	447	105		S
D.1	A	0	0	0	0	0	0	0	0	0	0	0	0	D.1	A
	L	189	152	210	28	25	42	42	42	84	42	42	40		E
	N	189	152	210	28	25	42	42	42	84	42	42	40		S
D.2	A	-101	-107	-122	-17	-76	-17	-7	-36	-62	-20	-4	-36	D.2	A
	L	506	1597	1559	465	281	963	339	276	-20	463	363	895		E
	N	406	1489	1437	449	204	946	332	240	-81	443	358	859		S
D.3	A	15	-81	6	-15	3	-13	-60	60	18	-49	31	99	D.3	A
	L	491	-420	-119	-193	-222	424	-38	-352	-153	410	-168	-493		E
	N	506	-501	-113	-208	-220	411	-98	-292	-134	361	-137	-394		S
D.3.1	A	0	0	0	0	0	0	0	0	0	0	0	0	D.3.1	A
	L	491	-420	-119	-193	-222	424	-38	-352	-153	410	-168	-493		E
	N	491	-420	-119	-193	-222	424	-38	-352	-153	410	-168	-493		S
D.3.2	A	:	:	:	:	:	:	:	:	:	:	:	:	D.3.2	A
	L	:	:	:	:	:	:	:	:	:	:	:	:		E
	N	:	:	:	:	:	:	:	:	:	:	:	:		S
D.3.3	A	15	-81	6	-15	3	-13	-60	60	18	-49	31	99	D.3.3	A
	L	0	0	0	0	0	0	0	0	0	0	0	0		E
	N	15	-81	6	-15	3	-13	-60	60	18	-49	31	99		S
D.4	A	-494	-599	260	-134	-273	-203	355	91	17	-228	20	-359	D.4	A
	L	1358	1117	130	138	495	87	215	-248	77	643	164	-42		E
	N	864	518	390	4	222	-116	570	-158	94	415	183	-401		S
D.4.1	A	:	:	:	:	:	:	:	:	:	:	:	:	D.4.1	A
	L	:	:	:	:	:	:	:	:	:	:	:	:		E
	N	:	:	:	:	:	:	:	:	:	:	:	:		S
D.4.2	A	-494	-599	260	-134	-273	-203	355	91	17	-228	20	-359	D.4.2	A
	L	1358	1117	130	138	495	87	215	-248	77	643	164	-42		E
	N	864	518	390	4	222	-116	570	-158	94	415	183	-401		S
D.4.3	A	:	:	:	:	:	:	:	:	:	:	:	:	D.4.3	A
	L	:	:	:	:	:	:	:	:	:	:	:	:		E
	N	:	:	:	:	:	:	:	:	:	:	:	:		S
E.		-318	44	-274	110	-150	-751	-673	154	999	45	-112	235	E.	
E.1.1		-35	7	17	-3	3	7	-4	6	8	7	-1	7	E.1.1	
E.1.2		11	-33	13	-12	-8	-4	0	20	-3	-4	-4	-5	E.1.2	
E.1.3		-50	-11	7	3	-7	6	1	1	-1	1	-4	-1	E.1.3	
E.1.4		:	:	:	:	:	:	:	:	:	:	:	:	E.1.4	
E.1.5		-164	129	-166	17	21	20	-85	-85	-15	138	-83	-97	E.1.5	
E.1.6		-351	-212	-109	102	-324	-771	-599	219	1044	-88	3	340	E.1.6	
E.1.7		:	:	:	:	:	:	:	:	:	:	:	:	E.1.7	
E.2.1		:	:	:	:	:	:	:	:	:	:	:	:	E.2.1	
E.2.2		:	:	:	:	:	:	:	:	:	:	:	:	E.2.2	
E.3		271	164	-35	4	165	-8	14	-7	-34	-10	-21	-8	E.3	
F.		-354	-467	-881	-172	185	-95	-45	-119	-623	-1045	-391	-355	F.	

III - TABLES BY COUNTRY

III - TABLEAUX PAR PAYS

Current account

Balance courante

Italia

	1983	1984	1985	1984		1985				1986					
				III	IV	I	II	III	IV	I	II	III			
Mio ECU															
A.	+	109 613	125 766	139 040	31 790	32 231	32 579	34 278	34 046	38 137	31 075	32 843	30 824	A.	+
	-	110 105	131 099	146 305	31 124	35 959	37 309	37 839	31 380	39 777	34 248	31 234	25 698		-
	=	-493	-5 333	-7 265	665	-3 729	-4 730	-3 561	2 666	-1 640	-3 173	1 609	5 126		=
A.1	+	80 990	92 514	102 379	22 252	23 335	24 686	24 773	24 220	28 699	24 301	24 720	23 698	A.1	+
	-	84 484	100 312	111 869	23 546	27 317	28 891	29 018	23 234	30 726	26 474	23 916	20 590		-
	=	-3 494	-7 798	-9 490	-1 294	-3 982	-4 206	-4 245	987	-2 027	-2 173	804	3 108		=
A.2	+	28 622	33 252	36 661	9 537	8 895	7 894	9 505	9 825	9 438	6 774	8 123	7 125	A.2	+
	-	25 621	30 787	34 437	7 578	8 642	8 418	8 821	8 147	9 051	7 775	7 318	5 108		-
	=	3 001	2 465	2 225	1 959	253	-525	683	1 679	387	-1 001	804	2 018		=
A.2.1	+	4 998	5 871	6 553	1 533	1 639	1 541	1 698	1 594	1 719	1 341	1 457	1 368	A.2.1	+
	-	6 332	7 456	8 155	1 790	2 065	2 044	2 073	1 891	2 147	1 836	1 728	1 533		-
	=	-1 334	-1 585	-1 602	-257	-427	-503	-374	-297	-429	-495	-271	-165		=
A.2.2	+	67	83	97	18	22	27	25	22	23	24	22	20	A.2.2	+
	-	81	105	121	25	29	33	31	27	30	30	25	23		-
	=	-15	-22	-24	-7	-7	-5	-6	-5	-7	-6	-3	-3		=
A.2.3	+	10 150	10 931	11 495	4 056	2 457	1 802	3 149	4 270	2 273	1 423	2 708	3 922	A.2.3	+
	-	2 047	2 669	3 000	1 002	600	569	719	1 087	625	479	623	1 091		-
	=	8 103	8 262	8 495	3 054	1 856	1 233	2 430	3 183	1 648	944	2 086	2 831		=
A.2.4	+	4 683	6 129	6 697	1 264	1 915	1 637	1 838	985	2 237	1 477	1 287	1 065	A.2.4	+
	-	9 071	11 092	11 883	2 657	3 193	3 040	3 306	2 564	2 973	2 814	2 849	2 189		-
	=	-4 388	-4 963	-5 186	-1 393	-1 278	-1 403	-1 468	-1 579	-736	-1 337	-1 562	-1 124		=
A.2.5	+	2 068	2 254	2 254	650	576	585	560	621	488	523	591	617	A.2.5	+
	-	368	413	502	95	119	119	113	123	147	114	127	125		-
	=	1 700	1 841	1 752	555	457	465	448	498	341	409	463	492		=
A.2.6	+	192	190	189	62	68	50	48	40	52	51	73	133	A.2.6	+
	-	576	436	532	73	134	104	141	131	156	75	130	146		-
	=	-384	-247	-343	-11	-66	-54	-94	-91	-104	-24	-58	-14		=
A.2.7	+	6 465	7 793	9 378	1 954	2 220	2 251	2 186	2 293	2 647	1 934	1 985	:	A.2.7	+
	-	7 145	8 616	10 244	1 935	2 502	2 509	2 438	2 324	2 973	2 425	1 836	:		-
	=	-679	-822	-866	19	-282	-258	-252	-30	-327	-491	149	:		=
B.	+	5 834	6 885	6 884	1 522	2 095	2 193	1 801	1 247	1 644	1 627	1 579	1 221	B.	+
	-	4 512	5 230	5 410	1 306	1 252	1 500	1 261	1 533	1 117	2 108	1 958	1 511		-
	=	1 322	1 656	1 474	217	843	693	540	-287	527	-481	-379	-290		=
B.1	+	2 000	2 342	2 503	662	647	616	565	630	692	528	537	598	B.1	+
	-	421	492	645	115	186	182	82	192	189	226	136	140		-
	=	1 579	1 850	1 858	547	461	434	483	438	503	302	402	458		=
B.2	+	3 834	4 543	4 381	860	1 448	1 576	1 236	616	952	1 098	1 041	622	B.2	+
	-	4 091	4 738	4 765	1 190	1 066	1 317	1 179	1 341	928	1 881	1 823	1 370		-
	=	-256	-195	-384	-330	382	259	57	-725	24	-783	-781	-748		=
C.	+	115 447	132 652	145 924	33 312	34 326	34 772	36 078	35 292	39 781	32 702	34 421	32 044	C.	+
	-	114 617	136 329	151 716	32 430	37 212	38 809	39 100	32 913	40 894	36 356	33 192	27 209		-
	=	830	-3 677	-5 792	882	-2 886	-4 037	-3 021	2 379	-1 113	-3 654	1 229	4 835		=

III - TABLES BY COUNTRY

Capital account

III - TABLEAUX PAR PAYS

Compte de capitaux

Italia

	1983	1984	1985	1984		1985				1986					
				III	IV	I	II	III	IV	I	II	III			
Mio ECU															
D.	A	-9 671	-13 298	-6 508	-1 017	-17 805	912	-1 826	6 914	-12 507	8 497	:	:	D.	A
	L	14 910	17 094	7 712	763	19 133	881	7 345	-8 163	7 649	-4 265	:	:		E
	N	5 239	3 796	1 204	-254	1 328	1 793	5 519	-1 249	-4 858	4 232	:	:		S
D.1	A	1 336	1 641	1 331	192	731	416	359	290	266	-435	:	:	D.1	A
	L	-2 391	-2 536	-2 451	-254	-1 267	-389	-396	-535	-1 132	-717	:	:		E
	N	-1 055	-896	-1 119	-62	-536	27	-37	-245	-865	-1 152	:	:		S
D.2	A	-185	-262	-951	26	37	-90	-82	-147	-631	0	:	:	D.2	A
	L	449	387	1 503	-70	172	439	1 163	175	-274	0	:	:		E
	N	264	125	553	-44	209	349	1 081	28	-905	0	:	:		S
D.3	A	-1 444	-302	-711	170	-219	-68	130	-138	-636	-278	:	:	D.3	A
	L	3 196	3 262	4 738	1 043	1 273	1 746	381	1 613	998	448	:	:		E
	N	1 752	2 960	4 026	1 213	1 054	1 678	511	1 475	362	170	:	:		S
D.3.1	A	-611	-871	-998	-101	-464	-67	-457	-28	-446	-41	:	:	D.3.1	A
	L	2 677	4 104	3 979	1 314	1 432	-111	1 515	1 228	1 346	331	:	:		E
	N	2 066	3 233	2 981	1 212	968	-178	1 058	1 201	900	290	:	:		S
D.3.2	A	:	:	:	:	:	:	:	:	:	:	:	:	D.3.2	A
	L	:	:	:	:	:	:	:	:	:	:	:	:		E
	N	:	:	:	:	:	:	:	:	:	:	:	:		S
D.3.3	A	-833	569	286	271	245	-1	587	-110	-190	-236	:	:	D.3.3	A
	L	519	-843	759	-270	-158	1 857	-1 135	384	-347	117	:	:		E
	N	-314	-273	1 045	1	86	1 856	-548	274	-538	-120	:	:		S
D.4	A	-9 378	-14 375	-6 177	-1 405	-18 354	654	-2 234	6 909	-11 506	9 210	:	:	D.4	A
	L	13 656	15 982	3 921	44	18 955	-916	6 197	-9 416	8 056	-3 996	:	:		E
	N	4 279	1 607	-2 256	-1 361	600	-262	3 964	-2 507	-3 450	5 214	:	:		S
D.4.1	A	:	:	:	:	:	:	:	:	:	:	:	:	D.4.1	A
	L	105	-265	227	-264	190	-161	177	50	161	-54	:	:		E
	N	105	-265	227	-264	190	-161	177	50	161	-54	:	:		S
D.4.2	A	-8 219	-10 337	-5 731	-1 449	-16 605	1 287	-2 221	5 409	-10 206	11 180	:	:	D.4.2	A
	L	11 935	14 053	2 282	1 061	17 261	-1 456	5 318	-8 442	6 863	-7 393	:	:		E
	N	3 716	3 716	-3 449	-388	656	-169	3 097	-3 033	-3 344	3 787	:	:		S
D.4.3	A	-1 159	-4 038	-446	44	-1 749	-633	-13	1 499	-1 300	-1 971	:	:	D.4.3	A
	L	1 617	2 194	1 412	-753	1 504	701	702	-1 023	1 032	3 451	:	:		E
	N	458	-1 844	967	-709	-245	68	690	476	-267	1 480	:	:		S
E.		-6 599	-3 495	9 085	-1 602	-1 695	3 493	-2 313	2 056	5 850	803	:	:	E.	
E.1.1		2 041	-273	-403	102	-54	-391	515	-266	-261	-497	:	:	E.1.1	
E.1.2		148	-100	271	-96	47	-141	-57	-63	532	-49	:	:	E.1.2	
E.1.3		-402	-171	52	25	-98	1	4	20	27	53	:	:	E.1.3	
E.1.4		:	:	:	:	:	:	:	:	:	:	:	:	E.1.4	
E.1.5		-3 504	143	4 057	-306	-69	297	103	55	3 601	-1 225	:	:	E.1.5	
E.1.6		-4 881	-3 095	5 109	-1 327	-1 520	3 727	-2 878	2 309	1 951	2 521	:	:	E.1.6	
E.1.7		0	0	0	0	0	0	0	0	0	0	:	:	E.1.7	
E.2.1		0	0	0	0	0	0	0	0	0	0	:	:	E.2.1	
E.2.2		:	:	:	:	:	:	:	:	:	:	:	:	E.2.2	
E.3		0	0	0	0	0	0	0	0	0	0	:	:	E.3	
F.		531	3 376	-4 498	974	3 253	-1 249	-184	-3 185	121	-1 381	:	:	F.	

## III - TABLES BY COUNTRY

## III - TABLEAUX PAR PAYS

Current account

Balance courante

## Nederland

	1983	1984	1985	1984		1985				1986					
				III	IV	I	II	III	IV	I	II	III			
Mio ECU															
A.	+	93 534	106 491	114 005	25 259	28 176	29 882	28 605	27 303	28 196	27 635	26 523	:	A.	+
	-	87 945	98 887	105 800	24 453	26 050	27 035	26 416	26 135	26 197	24 925	24 203	:		-
	=	5 590	7 604	8 205	806	2 126	2 846	2 189	1 168	1 998	2 710	2 321	:		=
A.1	+	66 584	76 205	82 069	17 624	20 013	21 743	20 559	19 121	20 635	20 112	19 293	:	A.1	+
	-	61 900	69 368	75 032	16 767	18 075	19 632	18 568	18 042	18 781	17 827	16 756	:		-
	=	4 685	6 837	7 038	856	1 938	2 111	1 991	1 080	1 854	2 285	2 537	:		=
A.2	+	26 950	30 286	31 936	7 636	8 163	8 139	8 046	8 182	7 560	7 523	7 230	:	A.2	+
	-	26 045	29 519	30 769	7 686	7 975	7 403	7 848	8 093	7 416	7 098	7 446	:		-
	=	905	767	1 167	-51	189	736	198	89	144	425	-216	:		=
A.2.1	+	8 666	10 066	10 719	2 610	2 711	2 744	2 768	2 617	2 587	2 245	2 283	:	A.2.1	+
	-	6 167	7 265	7 669	1 795	1 998	1 939	1 991	1 880	1 856	1 660	1 635	:		-
	=	2 500	2 801	3 050	816	713	806	777	736	731	585	648	:		=
A.2.2	+	6	6	6	2	2	2	2	2	2	2	2	:	A.2.2	+
	-	150	184	186	45	50	46	48	45	47	41	40	:		-
	=	-143	-178	-179	-43	-48	-44	-46	-43	-45	-39	-38	:		=
A.2.3	+	1 657	1 947	1 982	543	409	416	606	536	421	386	549	:	A.2.3	+
	-	3 707	3 834	4 123	1 416	858	778	849	1 546	951	836	936	:		-
	=	-2 051	-1 887	-2 141	-873	-448	-362	-243	-1 010	-529	-450	-387	:		=
A.2.4	+	10 292	11 344	11 814	2 640	3 310	3 053	3 139	3 016	2 599	2 776	2 506	:	A.2.4	+
	-	9 944	11 278	10 895	2 705	3 186	2 646	3 057	2 581	2 605	2 662	2 878	:		-
	=	348	66	918	-65	125	407	82	435	-6	114	-372	:		=
A.2.5	+	508	503	518	125	131	132	132	121	132	121	130	:	A.2.5	+
	-	443	442	484	114	111	121	128	111	124	131	123	:		-
	=	65	61	33	10	19	11	4	10	8	-10	7	:		=
A.2.6	+	395	422	406	94	117	110	97	93	106	140	100	:	A.2.6	+
	-	450	537	511	133	146	131	121	128	130	107	106	:		-
	=	-56	-115	-105	-39	-29	-22	-24	-35	-24	33	-7	:		=
A.2.7	+	5 426	5 998	6 492	1 621	1 483	1 682	1 302	1 797	1 713	1 853	1 661	:	A.2.7	+
	-	5 184	5 979	6 901	1 478	1 626	1 741	1 654	1 802	1 702	1 660	1 727	:		-
	=	242	19	-409	143	-143	-60	-352	-5	11	193	-66	:		=
B.	+	2 534	2 825	3 016	703	665	926	608	730	751	762	770	:	B.	+
	-	3 569	4 111	4 313	949	1 257	1 021	1 005	1 060	1 228	1 051	1 164	:		-
	=	-1 036	-1 286	-1 297	-246	-591	-95	-397	-330	-477	-289	-394	:		=
B.1	+	402	411	464	112	110	121	112	119	111	121	109	:	B.1	+
	-	959	1 004	1 085	268	270	252	260	294	279	258	281	:		-
	=	-557	-593	-621	-156	-161	-131	-148	-175	-167	-137	-172	:		=
B.2	+	2 132	2 414	2 552	591	556	805	496	611	640	641	661	:	B.2	+
	-	2 610	3 107	3 228	681	986	769	745	766	950	793	883	:		-
	=	-478	-692	-676	-90	-431	36	-249	-155	-310	-153	-222	:		=
C.	+	96 068	109 316	117 021	25 962	28 841	30 808	29 214	28 033	28 947	28 397	27 294	:	C.	+
	-	91 514	102 998	110 114	25 403	27 306	28 057	27 422	27 195	27 426	25 976	25 367	:		-
	=	4 554	6 319	6 907	559	1 535	2 751	1 792	838	1 521	2 421	1 927	:		=

III - TABLES BY COUNTRY

III - TABLEAUX PAR PAYS

Capital account

Compte de capitaux

Nederland

		1983	1984	1985	1984		1985				1986				
					III	IV	I	II	III	IV	I	II	III		
Mio ECU															
D.	A	-3 392	-7 552	-14 363	-798	-1 393	-8 804	-547	-1 123	-3 905	-4 812	-7 631	:	D.	A
	L	56	2 022	9 291	-97	1 137	5 551	-1 341	1 162	3 957	3 022	5 054	:		E
	N	-3 336	-5 530	-5 072	-895	-256	-3 252	-1 889	39	52	-1 790	-2 577	:		S
D.1	A	-2 287	-3 342	-4 362	-749	-1 207	-1 221	-948	-1 020	-1 173	-577	-228	:	D.1	A
	L	775	722	586	276	-127	-226	215	198	401	179	486	:		E
	N	-1 512	-2 619	-3 776	-472	-1 334	-1 447	-733	-822	-771	-399	258	:		S
D.2	A	-1 134	-1 177	-2 780	151	-812	-301	-219	-1 088	-1 181	-1 653	-2 584	:	D.2	A
	L	1 568	1 015	3 383	201	101	1 455	720	-60	1 271	311	673	:		E
	N	434	-162	603	352	-711	1 154	501	-1 147	90	-1 343	-1 911	:		S
D.3	A	-1 876	42	-1 802	-198	83	-795	266	-209	-1 077	-487	-957	:	D.3	A
	L	495	-1 148	133	-42	-661	186	-266	84	133	-70	-50	:		E
	N	-1 381	-1 106	-1 668	-239	-577	-609	1	-125	-944	-557	-1 007	:		S
D.3.1	A	110	-105	-35	53	-75	-97	79	-20	2	-35	-69	:	D.3.1	A
	L	5	-2	2	-0	-0	4	-2	2	-2	-0	-2	:		E
	N	115	-108	-32	53	-75	-93	77	-19	0	-35	-71	:		S
D.3.2	A	-1 016	899	-284	-80	394	-256	308	212	-555	-82	-747	:	D.3.2	A
	L	-179	-532	-454	-73	-251	48	-271	-72	-160	16	372	:		E
	N	-1 195	367	-738	-152	144	-208	38	140	-715	-66	-375	:		S
D.3.3	A	-970	-752	-1 483	-171	-236	-442	-121	-401	-524	-371	-140	:	D.3.3	A
	L	668	-613	585	32	-410	133	7	154	294	-85	-420	:		E
	N	-301	-1 365	-898	-140	-646	-309	-114	-247	-229	-456	-561	:		S
D.4	A	1 905	-3 075	-5 420	-2	543	-6 487	353	1 194	-475	-2 094	-3 862	:	D.4	A
	L	-2 782	1 432	5 190	-533	1 824	4 137	-2 011	940	2 152	2 603	3 945	:		E
	N	-877	-1 643	-231	-536	2 367	-2 349	-1 658	2 133	1 677	509	83	:		S
D.4.1	A	0	0	0	:	:	:	:	:	:	:	:	:	D.4.1	A
	L	-60	-117	98	-47	56	-40	-11	-20	173	-232	1 015	:		E
	N	-60	-117	98	-47	56	-40	-11	-20	173	-232	1 015	:		S
D.4.2	A	2 063	-2 123	-4 968	455	494	-6 630	885	1 314	-536	-2 175	-3 667	:	D.4.2	A
	L	-2 852	1 128	5 333	-487	1 633	4 216	-1 994	1 089	2 046	2 708	2 841	:		E
	N	-788	-995	364	-33	2 127	-2 413	-1 109	2 403	1 510	533	-825	:		S
D.4.3	A	-158	-953	-452	-457	49	143	-532	-121	62	82	-196	:	D.4.3	A
	L	129	422	-241	1	135	-39	-6	-129	-67	126	89	:		E
	N	-29	-531	-693	-456	184	104	-537	-250	-6	208	-106	:		S
E.		151	82	-845	-29	215	642	-5	-1 230	-255	-140	355	:	E.	
E.1.1		0	0	0	:	:	:	:	:	:	:	:	:	E.1.1	
E.1.2		289	7	-27	-51	3	12	3	-20	-22	-30	-14	:	E.1.2	
E.1.3		-413	-78	90	21	-44	27	8	38	17	19	105	:	E.1.3	
E.1.4		:	:	:	:	:	:	:	:	:	:	:	:	E.1.4	
E.1.5		291	-357	-236	15	-106	-8	54	57	-343	232	385	:	E.1.5	
E.1.6		-16	510	-671	-14	362	611	-70	-1 304	93	-361	-120	:	E.1.6	
E.1.7		:	:	:	:	:	:	:	:	:	:	:	:	E.1.7	
E.2.1		:	:	:	:	:	:	:	:	:	:	:	:	E.2.1	
E.2.2		:	:	:	:	:	:	:	:	:	:	:	:	E.2.2	
E.3		0	0	0	:	:	:	:	:	:	:	:	:	E.3	
F.		-1 369	-870	-991	365	-1 494	-140	101	353	-1 318	-491	295	:	F.	

III - TABLES BY COUNTRY

III - TABLEAUX PAR PAYS

Current account

Balance courante

Portugal

	1983	1984	1985	1984		1985				1986			
				III	IV	I	II	III	IV	I	II	III	
Mio ECU													
A. +	7 805	9 084	10 445	2 395	2 546	2 572	2 543	2 629	2 694	:	:	:	A. +
-	11 304	12 497	12 853	2 959	3 460	3 406	3 326	3 014	3 133	:	:	:	-
=	-3 499	-3 413	-2 408	-564	-914	-834	-783	-385	-439	:	:	:	=
A.1 +	5 873	6 622	7 467	1 601	1 870	1 984	1 877	1 732	1 884	:	:	:	A.1 +
-	8 550	9 190	9 386	2 162	2 462	2 484	2 424	2 190	2 305	:	:	:	-
=	-2 678	-2 569	-1 919	-561	-591	-501	-547	-458	-421	:	:	:	=
A.2 +	1 932	2 462	2 978	795	676	588	666	897	810	:	:	:	A.2 +
-	2 753	3 306	3 467	798	999	922	902	823	828	:	:	:	-
=	-821	-844	-489	-3	-322	-334	-237	73	-18	:	:	:	=
A.2.1 +	441	525	541	149	149	120	135	126	159	:	:	:	A.2.1 +
-	653	745	780	177	194	205	198	189	188	:	:	:	-
=	-213	-220	-239	-28	-45	-85	-63	-63	-29	:	:	:	=
A.2.2 +	12	10	11	3	3	3	3	3	3	:	:	:	A.2.2 +
-	58	64	65	16	16	17	16	16	16	:	:	:	-
=	-46	-53	-55	-13	-14	-14	-14	-13	-14	:	:	:	=
A.2.3 +	913	1 211	1 480	454	314	228	306	528	405	:	:	:	A.2.3 +
-	256	284	309	100	76	68	63	105	72	:	:	:	-
=	657	927	1 172	354	238	160	243	423	332	:	:	:	=
A.2.4 +	146	189	267	57	61	68	59	63	76	:	:	:	A.2.4 +
-	1 336	1 719	1 788	375	579	468	504	391	430	:	:	:	-
=	-1 190	-1 530	-1 520	-318	-518	-400	-446	-329	-354	:	:	:	=
A.2.5 +	43	63	96	12	23	21	19	30	24	:	:	:	A.2.5 +
-	23	14	19	4	3	4	5	5	4	:	:	:	-
=	20	48	77	8	20	17	14	25	20	:	:	:	=
A.2.6 +	47	43	47	11	10	10	11	12	14	:	:	:	A.2.6 +
-	91	91	106	21	19	33	30	24	21	:	:	:	-
=	-44	-48	-59	-11	-10	-23	-19	-12	-8	:	:	:	=
A.2.7 +	330	421	536	110	116	139	133	136	130	:	:	:	A.2.7 +
-	336	388	401	104	111	127	85	94	96	:	:	:	-
=	-6	33	135	5	5	11	48	42	34	:	:	:	=
B. +	2 481	2 878	3 018	936	749	646	644	907	807	:	:	:	B. +
-	85	103	111	29	27	28	27	31	27	:	:	:	-
=	2 395	2 775	2 907	907	721	618	617	876	780	:	:	:	=
B.1 +	2 481	2 831	2 874	906	743	588	591	898	780	:	:	:	B.1 +
-	85	103	108	29	27	27	26	30	25	:	:	:	-
=	2 395	2 728	2 766	877	716	561	565	868	755	:	:	:	=
B.2 +	0	47	144	30	5	58	53	9	27	:	:	:	B.2 +
-	0	0	3	0	0	1	1	1	1	:	:	:	-
=	0	47	142	30	5	57	52	8	25	:	:	:	=
C. +	10 285	11 961	13 463	3 332	3 295	3 218	3 187	3 536	3 501	:	:	:	C. +
-	11 389	12 600	12 963	2 988	3 487	3 435	3 354	3 045	3 159	:	:	:	-
=	-1 103	-639	500	343	-193	-216	-167	491	341	:	:	:	=



III - TABLES BY COUNTRY

III - TABLEAUX PAR PAYS

Capital account

Compte de capitaux

Portugal

		1983	1984	1985	1984		1985				1986				
					III	IV	I	II	III	IV	I	II	III		
Mio ECU															
D.	A	-238	-285	-393	-95	-25	-52	-179	-143	-20	:	:	:	D.	A
	L	1 531	1 321	1 213	597	96	1 133	67	228	-147	:	:	:		E
	N	1 293	1 036	820	502	71	1 080	-112	85	-167	:	:	:		S
D.1	A	-20	-13	-29	-3	-3	-13	-3	-5	-9	:	:	:	D.1	A
	L	158	249	333	49	72	81	60	97	92	:	:	:		E
	N	138	236	303	46	70	68	57	92	83	:	:	:		S
D.2	A	10	1	1	0	1	0	0	1	0	:	:	:	D.2	A
	L	4	283	126	58	57	55	15	52	5	:	:	:		E
	N	13	284	127	58	59	55	15	54	5	:	:	:		S
D.3	A	-60	-107	-81	-41	-10	-34	-14	-42	8	:	:	:	D.3	A
	L	1 294	1 052	965	710	46	1 079	67	166	-274	:	:	:		E
	N	1 234	945	883	670	37	1 045	53	124	-267	:	:	:		S
D.3.1	A	-32	-52	-51	-18	-8	-17	-3	-22	-8	:	:	:	D.3.1	A
	L	635	357	453	380	-138	385	200	9	-110	:	:	:		E
	N	603	305	402	362	-146	368	197	-13	-118	:	:	:		S
D.3.2	A	0	0	0	0	0	0	0	0	0	:	:	:	D.3.2	A
	L	300	107	-371	-104	3	-98	-127	-65	-82	:	:	:		E
	N	300	107	-371	-104	3	-98	-127	-65	-82	:	:	:		S
D.3.3	A	-28	-55	-31	-22	-1	-17	-11	-20	15	:	:	:	D.3.3	A
	L	359	588	883	434	182	792	-5	223	-82	:	:	:		E
	N	331	533	852	412	180	775	-16	203	-67	:	:	:		S
D.4	A	-167	-167	-283	-52	-14	-6	-163	-97	-19	:	:	:	D.4	A
	L	74	-262	-210	-221	-81	-82	-75	-88	30	:	:	:		E
	N	-92	-429	-493	-272	-94	-88	-238	-185	11	:	:	:		S
D.4.1	A	0	1	-1	0	0	-1	0	0	0	:	:	:	D.4.1	A
	L	122	-225	-267	-217	-78	-74	-141	-62	4	:	:	:		E
	N	122	-224	-269	-217	-78	-75	-141	-62	4	:	:	:		S
D.4.2	A	-167	-168	-282	-52	-14	-4	-163	-97	-19	:	:	:	D.4.2	A
	L	-48	-36	57	-4	-3	-8	66	-26	27	:	:	:		E
	N	-215	-205	-224	-55	-16	-13	-97	-123	8	:	:	:		S
D.4.3	A	0	0	0	0	0	0	0	0	0	:	:	:	D.4.3	A
	L	0	0	0	0	0	0	0	0	0	:	:	:		E
	N	0	0	0	0	0	0	0	0	0	:	:	:		S
E.		432	126	-954	-450	474	-515	-4	-560	104	280	4	:	E.	
E.1.1		0	61	0	0	0	0	0	0	0	:	:	:	E.1.1	
E.1.2		1	-16	-4	3	-15	17	-21	20	-19	18	-17	:	E.1.2	
E.1.3		23	0	0	0	0	0	0	0	0	0	0	:	E.1.3	
E.1.4		:	:	:	:	:	:	:	:	:	:	:	:	E.1.4	
E.1.5		:	:	:	:	:	:	:	:	:	:	:	:	E.1.5	
E.1.6		-6	-202	-950	-526	362	-532	16	-580	123	262	21	:	E.1.6	
E.1.7		0	0	0	0	0	0	0	0	0	:	:	:	E.1.7	
E.2.1		414	283	0	73	127	0	0	0	0	0	0	:	E.2.1	
E.2.2		:	:	:	:	:	:	:	:	:	:	:	:	E.2.2	
E.3		0	0	0	0	0	0	0	0	0	0	0	:	E.3	
F.		-622	-524	-366	-395	-348	-351	279	-14	-276	:	:	:	F.	

III - TABLES BY COUNTRY

III - TABLEAUX PAR PAYS

Current account

Balance courante

United Kingdom

	1983	1984	1985	1984		1985				1986			
				III	IV	I	II	III	IV	I	II	III	
Mio ECU													
A. +	208 814	242 435	263 780	61 471	66 431	65 699	68 821	65 628	63 634	54 961	56 375	52 851	A. +
-	199 876	236 482	251 606	60 378	63 914	64 840	65 568	61 557	59 640	53 867	55 705	53 118	-
=	8 938	5 953	12 175	1 093	2 517	859	3 252	4 070	3 993	1 093	670	-268	=
A.1 +	103 673	119 054	132 505	28 228	33 239	32 573	34 989	31 466	33 477	27 499	28 714	24 448	A.1 +
-	105 071	126 465	136 014	30 768	34 534	35 506	35 693	32 297	32 518	30 381	31 833	28 851	-
=	-1 398	-7 411	-3 509	-2 540	-1 295	-2 933	-704	-831	959	-2 882	-3 118	-4 402	=
A.2 +	105 141	123 381	131 275	33 244	33 192	33 126	33 832	34 162	30 157	27 462	27 660	28 402	A.2 +
-	94 805	110 017	115 591	29 610	29 380	29 334	29 875	29 260	27 122	23 487	23 872	24 268	-
=	10 336	13 364	15 684	3 634	3 812	3 792	3 956	4 902	3 034	3 975	3 788	4 135	=
A.2.1 +	9 776	10 462	11 001	3 018	2 662	2 333	2 877	3 162	2 629	2 093	2 339	2 420	A.2.1 +
-	10 960	11 961	12 348	3 230	3 071	2 930	3 181	3 290	2 947	2 635	2 717	2 761	-
=	-1 184	-1 499	-1 347	-211	-409	-596	-304	-128	-318	-543	-378	-341	=
A.2.2 +	:	:	:	:	:	:	:	:	:	:	:	:	A.2.2 +
-	:	:	:	:	:	:	:	:	:	:	:	:	-
=	:	:	:	:	:	:	:	:	:	:	:	:	=
A.2.3 +	6 875	7 799	9 334	2 959	1 766	1 471	2 303	3 625	1 935	1 422	1 967	2 933	A.2.3 +
-	7 035	7 887	8 350	3 101	1 551	1 378	1 995	3 297	1 679	1 397	2 336	3 624	-
=	-160	-88	985	-142	215	93	308	328	256	25	-370	-691	=
A.2.4 +	71 618	87 199	89 976	22 801	24 262	24 249	23 486	21 936	20 305	18 663	18 087	17 778	A.2.4 +
-	67 493	80 173	84 191	20 734	22 246	22 471	22 030	19 896	19 794	16 928	16 385	15 669	-
=	4 125	7 026	5 786	2 067	2 016	1 778	1 457	2 040	512	1 736	1 702	2 108	=
A.2.5 +	:	:	:	:	:	:	:	:	:	:	:	:	A.2.5 +
-	:	:	:	:	:	:	:	:	:	:	:	:	-
=	:	:	:	:	:	:	:	:	:	:	:	:	=
A.2.6 +	2 252	2 284	2 410	571	611	557	621	651	581	569	573	537	A.2.6 +
-	2 595	2 801	3 015	708	707	745	714	821	735	791	675	645	-
=	-344	-517	-606	-137	-97	-187	-93	-170	-155	-221	-102	-109	=
A.2.7 +	14 620	15 637	18 554	3 894	3 892	4 515	4 545	4 788	4 707	4 714	4 694	4 734	A.2.7 +
-	6 721	7 196	7 688	1 837	1 804	1 810	1 955	1 955	1 967	1 736	1 759	1 567	-
=	7 899	8 442	10 867	2 057	2 087	2 705	2 590	2 832	2 740	2 979	2 936	3 167	=
B. +	5 992	6 419	5 639	1 185	2 407	1 479	1 124	1 598	1 437	1 371	1 432	1 301	B. +
-	9 609	10 340	11 566	2 373	2 618	3 373	2 491	3 123	2 578	1 937	2 434	2 483	-
=	-3 617	-3 920	-5 927	-1 188	-211	-1 893	-1 367	-1 526	-1 141	-566	-1 002	-1 182	=
B.1 +	2 244	2 417	2 568	607	606	601	649	668	650	607	621	590	B.1 +
-	2 497	2 716	2 800	684	669	663	704	726	707	674	681	644	-
=	-253	-298	-232	-78	-63	-62	-55	-58	-57	-67	-60	-54	=
B.2 +	3 748	4 002	3 071	578	1 801	878	476	929	788	764	810	712	B.2 +
-	7 112	7 624	8 765	1 688	1 949	2 710	1 787	2 397	1 871	1 263	1 753	1 839	-
=	-3 363	-3 622	-5 694	-1 110	-148	-1 831	-1 311	-1 468	-1 084	-499	-942	-1 128	=
C. +	214 806	248 854	269 419	62 656	68 838	67 178	69 945	67 225	65 071	56 331	57 806	54 152	C. +
-	209 485	246 822	263 171	62 751	66 532	68 213	68 059	64 681	62 218	55 804	58 138	55 602	-
=	5 321	2 032	6 248	-95	2 305	-1 035	1 886	2 545	2 852	527	-332	-1 450	=

III - TABLES BY COUNTRY

III - TABLEAUX PAR PAYS

Capital account

Compte de capitaux

United Kingdom

		1983	1984	1985	1984		1985				1986				
					III	IV	I	II	III	IV	I	II	III		
Mio ECU															
D.	A	-53 455	-54 690	-81 691	-2 246	-12 798	-27 095	-9 787	-27 064	-17 746	-23 391	-22 327	-55 199	D.	A
	L	44 623	42 475	72 155	-1 075	8 760	21 588	8 394	18 164	24 009	21 264	16 366	57 294		E
	N	-8 832	-12 216	-9 537	-3 321	-4 038	-5 507	-1 393	-8 900	6 264	-2 127	-5 961	2 095		S
D.1	A	-8 994	-10 084	-12 311	-3 098	-2 996	-5 089	-2 446	-2 827	-1 949	-1 346	-2 053	-4 921	D.1	A
	L	5 873	749	5 635	2 410	726	3 339	678	1 364	254	2 804	1 521	2 303		E
	N	-3 120	-9 335	-6 675	-688	-2 270	-1 750	-1 768	-1 463	-1 695	1 458	-532	-2 619		S
D.2	A	-11 078	-16 198	-30 827	-4 445	-4 860	-9 679	-8 252	-6 384	-6 513	-8 312	-10 525	-8 057	D.2	A
	L	3 215	2 384	12 000	586	1 811	2 130	4 320	1 550	4 000	1 227	2 352	3 748		E
	N	-7 864	-13 814	-18 827	-3 858	-3 049	-7 549	-3 932	-4 833	-2 512	-7 085	-8 173	-4 310		S
D.3	A	-3 077	-1 500	-834	-218	-275	-407	-253	-26	-148	-254	17	359	D.3	A
	L	-858	-1 652	2 233	-171	-28	-367	1 991	-982	1 590	173	-22	1 229		E
	N	-3 935	-3 152	1 398	-389	-303	-774	1 739	-1 008	1 442	-81	-5	1 588		S
D.3.1	A	-872	-1 401	-1 318	-264	-365	-391	-336	-147	-444	30	-241	-235	D.3.1	A
	L	-38	-90	3	-3	-141	-2	-7	82	-71	73	68	26		E
	N	-909	-1 491	-1 315	-267	-506	-393	-343	-65	-515	103	-173	-209		S
D.3.2	A	-2 333	-229	565	56	73	-98	168	126	369	-158	334	468	D.3.2	A
	L	:	:	:	:	:	:	:	:	:	:	:	:		E
	N	-2 333	-229	565	56	73	-98	168	126	369	-158	334	468		S
D.3.3	A	127	130	-81	-10	17	81	-85	-5	-72	-126	-76	126	D.3.3	A
	L	-820	-1 562	2 230	-167	113	-365	1 998	-1 065	1 661	100	-90	1 203		E
	N	-693	-1 432	2 149	-177	130	-284	1 913	-1 070	1 589	-27	-165	1 329		S
D.4	A	-30 306	-26 908	-37 720	5 515	-4 667	-11 921	1 164	-17 827	-9 136	-13 480	-9 767	-42 579	D.4	A
	L	36 393	40 993	52 287	-3 901	6 252	16 486	1 405	16 231	18 165	17 060	12 515	50 014		E
	N	6 087	14 085	14 567	1 614	1 585	4 566	2 569	-1 596	9 028	3 580	2 748	7 435		S
D.4.1	A	5	10	0	0	0	0	0	0	0	0	0	0	D.4.1	A
	L	-860	28	34	401	-807	303	92	-93	-268	248	118	60		E
	N	-854	39	34	401	-807	303	92	-93	-268	248	118	60		S
D.4.2	A	-29 200	-25 701	-34 852	6 960	-3 469	-12 116	2 182	-16 298	-8 620	-13 169	-10 034	-42 697	D.4.2	A
	L	37 155	40 848	52 276	-4 543	6 953	16 118	1 368	16 356	18 434	16 798	12 413	49 969		E
	N	7 956	15 147	17 424	2 417	3 484	4 002	3 550	58	9 814	3 629	2 379	7 272		S
D.4.3	A	-1 111	-1 218	-2 868	-1 445	-1 198	196	-1 017	-1 529	-517	-310	267	118	D.4.3	A
	L	97	117	-23	242	107	65	-55	-32	-2	14	-16	-15		E
	N	-1 014	-1 101	-2 891	-1 203	-1 092	261	-1 073	-1 561	-518	-296	252	103		S
E.		921	1 547	-2 995	472	-508	147	-1 050	-86	-2 006	-904	-466	-3 413	E.	
E.1.1		-1 425	527	1 723	3	-1	1 723	0	1	-1	-645	0	9	E.1.1	
E.1.2		:	:	:	:	:	:	:	:	:	:	:	:	E.1.2	
E.1.3		:	:	:	:	:	:	:	:	:	:	:	:	E.1.3	
E.1.4		:	:	:	:	:	:	:	:	:	:	:	:	E.1.4	
E.1.5		:	:	:	:	:	:	:	:	:	:	:	:	E.1.5	
E.1.6		:	:	:	:	:	:	:	:	:	:	:	:	E.1.6	
E.1.7		2 347	1 020	-4 719	469	-506	-1 577	-1 050	-87	-2 005	-259	-466	-3 421	E.1.7	
E.2.1		:	:	:	:	:	:	:	:	:	:	:	:	E.2.1	
E.2.2		:	:	:	:	:	:	:	:	:	:	:	:	E.2.2	
E.3		0	0	0	0	0	0	0	0	0	0	0	0	E.3	
F.		2 584	8 635	6 283	2 939	2 240	6 392	559	6 447	-7 115	2 506	6 759	2 770	F.	

III - TABLES BY COUNTRY

III - TABLEAUX PAR PAYS

Current account

Balance courante

EUR 10

	1983	1984	1985	1984		1985				1986					
				III	IV	I	II	III	IV	I	II	III			
Mio ECU															
A.	+	965 421	1 103 475	1 200 149	271 482	299 026	298 582	304 196	292 267	305 075	:	:	:	A.	+
	-	942 606	1 078 765	1 162 903	266 123	288 060	299 589	295 320	279 469	288 545	:	:	:		-
	=	22 815	24 710	37 246	5 359	10 966	-1 007	8 877	12 798	16 530	:	:	:		=
A.1	+	619 255	710 090	775 257	168 042	192 722	194 176	195 522	183 224	202 341	:	:	:	A.1	+
	-	612 271	704 128	760 082	166 867	188 912	197 815	193 119	176 576	192 600	:	:	:		-
	=	6 985	5 962	15 175	1 175	3 810	-3 639	2 402	6 648	9 741	:	:	:		=
A.2	+	346 166	393 385	424 892	103 440	106 304	104 406	108 675	109 044	102 734	:	:	:	A.2	+
	-	330 336	374 637	402 822	99 256	99 148	101 774	102 200	102 893	95 945	:	:	:		-
	=	15 830	18 748	22 070	4 184	7 156	2 632	6 474	6 151	6 789	:	:	:		=
A.2.1	+	51 765	57 469	61 331	15 143	15 253	14 700	15 690	15 910	15 033	:	:	:	A.2.1	+
	-	51 973	59 136	61 170	14 925	15 820	15 227	15 821	15 202	14 926	:	:	:		-
	=	-208	-1 667	161	218	-567	-527	-131	708	107	:	:	:		=
A.2.2	+	:	:	:	:	:	:	:	:	:	:	:	:	A.2.2	+
	-	:	:	:	:	:	:	:	:	:	:	:	:		-
	=	:	:	:	:	:	:	:	:	:	:	:	:		=
A.2.3	+	38 187	43 354	47 650	15 522	9 901	8 041	12 469	17 109	10 002	:	:	:	A.2.3	+
	-	39 258	42 509	46 399	16 030	8 653	8 581	10 982	17 360	9 463	:	:	:		-
	=	-1 071	845	1 251	-508	1 249	-541	1 486	-251	540	:	:	:		=
A.2.4	+	143 304	169 990	181 733	43 380	47 814	48 127	47 211	43 405	42 983	:	:	:	A.2.4	+
	-	147 883	174 231	187 778	44 404	48 127	50 259	49 044	44 384	44 091	:	:	:		-
	=	-4 580	-4 242	-6 045	-1 024	-313	-2 131	-1 833	-979	-1 108	:	:	:		=
A.2.5	+	:	:	:	:	:	:	:	:	:	:	:	:	A.2.5	+
	-	:	:	:	:	:	:	:	:	:	:	:	:		-
	=	:	:	:	:	:	:	:	:	:	:	:	:		=
A.2.6	+	13 778	15 904	17 483	4 034	4 286	4 211	4 268	4 307	4 697	:	:	:	A.2.6	+
	-	7 341	8 029	8 300	1 884	2 121	2 143	2 003	2 185	1 969	:	:	:		-
	=	6 436	7 875	9 182	2 150	2 164	2 068	2 265	2 122	2 728	:	:	:		=
A.2.7	+	91 543	98 859	108 356	23 360	26 996	27 140	27 024	26 310	27 883	:	:	:	A.2.7	+
	-	75 765	81 519	89 258	19 699	21 982	23 074	21 945	21 325	22 910	:	:	:		-
	=	15 778	17 340	19 098	3 660	5 013	4 066	5 079	4 985	4 974	:	:	:		=
B.	+	31 789	35 563	37 927	7 792	10 770	10 072	8 684	9 183	9 989	:	:	:	B.	+
	-	49 914	54 740	58 391	13 041	14 936	14 840	13 520	14 522	15 513	:	:	:		-
	=	-18 125	-19 177	-20 463	-5 249	-4 166	-4 768	-4 835	-5 339	-5 523	:	:	:		=
B.1	+	8 681	9 965	10 484	2 644	2 756	2 508	2 570	2 683	2 720	:	:	:	B.1	+
	-	13 743	14 076	14 972	3 825	3 654	3 482	3 450	4 135	3 904	:	:	:		-
	=	-5 061	-4 112	-4 488	-1 180	-898	-974	-881	-1 452	-1 183	:	:	:		=
B.2	+	23 108	25 598	27 443	5 148	8 014	7 564	6 115	6 500	7 269	:	:	:	B.2	+
	-	36 171	40 663	43 418	9 216	11 282	11 358	10 069	10 387	11 609	:	:	:		-
	=	-13 064	-15 065	-15 976	-4 068	-3 268	-3 794	-3 954	-3 887	-4 340	:	:	:		=
C.	+	997 210	1 139 038	1 238 076	279 275	309 796	308 653	312 881	301 450	315 065	:	:	:	C.	+
	-	992 520	1 133 504	1 221 294	279 164	302 996	314 428	308 839	293 991	304 058	:	:	:		-
	=	4 690	5 533	16 782	111	6 800	-5 775	4 041	7 460	11 007	:	:	:		=

III - TABLES BY COUNTRY

Capital account

III - TABLEAUX PAR PAYS

Compte de capitaux

EUR 10

		1983	1984	1985	1984		1985				1986				
					III	IV	I	II	III	IV	I	II	III		
Mio ECU															
D.	A	-106 700	-180 510	-243 796	-27 240	-72 229	-80 334	-32 398	-36 520	-94 788	:	:	:	D.	A
	L	109 892	165 491	226 750	20 500	61 983	76 179	35 597	25 720	88 829	:	:	:		E
	N	3 192	-15 019	-17 046	-6 740	-10 246	-4 155	3 199	-10 800	-5 959	:	:	:		S
D.1	A	-16 171	-18 923	-23 726	-5 304	-6 367	-7 305	-4 924	-5 811	-5 686	:	:	:	D.1	A
	L	10 074	4 454	10 118	3 723	1 282	4 592	2 082	2 292	1 159	:	:	:		E
	N	-6 097	-14 469	-13 608	-1 581	-5 085	-2 712	-2 842	-3 519	-4 527	:	:	:		S
D.2	A	-21 128	-28 048	-54 789	-6 225	-9 353	-13 820	-12 484	-13 931	-14 562	:	:	:	D.2	A
	L	20 448	23 097	49 547	5 208	9 844	12 471	13 469	9 337	14 275	:	:	:		E
	N	-680	-4 950	-5 242	-1 018	491	-1 349	985	-4 595	-287	:	:	:		S
D.3	A	-25 114	-16 722	-18 125	-2 361	-6 040	-4 652	-2 760	-2 192	-8 541	:	:	:	D.3	A
	L	25 776	10 616	18 483	1 655	1 472	2 524	5 709	47	9 833	:	:	:		E
	N	662	-6 106	358	-707	-4 569	-2 128	2 949	-2 145	1 292	:	:	:		S
D.3.1	A	-6 111	-7 495	-5 021	-1 170	-3 105	-1 135	-1 364	-582	-1 941	:	:	:	D.3.1	A
	L	17 179	6 502	:	1 413	-432	:	:	:	:	:	:	:		E
	N	11 068	-992	-329	243	-3 537	-401	1 288	-1 506	-115	:	:	:		S
D.3.2	A	:	:	:	:	:	:	:	:	:	:	:	:	D.3.2	A
	L	:	:	:	:	:	:	:	:	:	:	:	:		E
	N	:	:	:	:	:	:	:	:	:	:	:	:		S
D.3.3	A	-6 800	-4 061	-3 578	-655	-1 227	-843	-363	-1 089	-1 286	:	:	:	D.3.3	A
	L	4 165	3 726	9 626	859	2 630	2 837	2 951	7	3 854	:	:	:		E
	N	-2 635	-334	6 048	204	1 403	1 994	2 588	-1 082	2 567	:	:	:		S
D.4	A	-44 286	-116 818	-147 157	-13 350	-50 470	-54 557	-12 231	-14 586	-66 000	:	:	:	D.4	A
	L	53 594	127 323	148 602	9 915	49 386	56 591	14 337	14 045	63 563	:	:	:		E
	N	9 308	10 506	1 445	-3 435	-1 084	2 034	2 107	-541	-2 437	:	:	:		S
D.4.1	A	:	:	:	:	:	:	:	:	:	:	:	:	D.4.1	A
	L	:	:	:	:	:	:	:	:	:	:	:	:		E
	N	:	:	:	:	:	:	:	:	:	:	:	:		S
D.4.2	A	-37 000	-97 613	-140 775	-8 294	-44 756	-50 683	-8 156	-19 444	-62 459	:	:	:	D.4.2	A
	L	55 531	120 314	145 701	11 015	49 152	52 314	13 234	19 045	61 134	:	:	:		E
	N	18 531	22 701	4 926	2 721	4 396	1 631	5 078	-398	-1 325	:	:	:		S
D.4.3	A	:	:	:	:	:	:	:	:	:	:	:	:	D.4.3	A
	L	:	:	:	:	:	:	:	:	:	:	:	:		E
	N	:	:	:	:	:	:	:	:	:	:	:	:		S
E.		-9 745	-5 322	-3 631	-20	-1 593	5 934	-10 028	-359	779	-632	:	:	E.	
E.1.1		:	:	:	:	:	:	:	:	:	:	:	:	E.1.1	
E.1.2		:	:	:	:	:	:	:	:	:	:	:	:	E.1.2	
E.1.3		:	:	:	:	:	:	:	:	:	:	:	:	E.1.3	
E.1.4		:	:	:	:	:	:	:	:	:	:	:	:	E.1.4	
E.1.5		:	:	:	:	:	:	:	:	:	:	:	:	E.1.5	
E.1.6		:	:	:	:	:	:	:	:	:	:	:	:	E.1.6	
E.1.7		:	:	:	:	:	:	:	:	:	:	:	:	E.1.7	
E.2.1		:	:	:	:	:	:	:	:	:	:	:	:	E.2.1	
E.2.2		:	:	:	:	:	:	:	:	:	:	:	:	E.2.2	
E.3		271	164	-35	:	:	:	:	:	:	:	:	:	E.3	
F.		1 803	14 842	4 775	6 649	5 062	3 520	3 270	3 771	-5 840	:	:	:	F.	

III - TABLES BY COUNTRY

III - TABLEAUX PAR PAYS

Current account

Balance courante

EUR 12

	1983	1984	1985	1984		1985				1986			
				III	IV	I	II	III	IV	I	II	III	
Mio ECU													
A. +	1 009 974	1 159 718	1 261 604	286 510	314 041	313 011	319 458	307 906	320 656	:	:	:	A. +
-	994 995	1 136 858	1 224 309	279 862	304 262	315 505	311 187	293 431	304 068	:	:	:	-
=	14 979	22 861	37 295	6 648	9 779	-2 494	8 270	14 476	16 589	:	:	:	=
A.1 +	647 440	745 945	814 320	176 376	202 430	203 822	205 449	191 834	212 641	:	:	:	A.1 +
-	651 755	747 613	806 311	177 010	200 726	209 806	205 122	186 597	204 552	:	:	:	-
=	-4 315	-1 669	8 009	-634	1 704	-5 984	327	5 237	8 088	:	:	:	=
A.2 +	362 534	413 774	447 285	110 134	111 611	109 189	114 009	116 072	108 016	:	:	:	A.2 +
-	343 240	389 244	417 999	102 852	103 536	105 699	106 066	106 834	99 515	:	:	:	-
=	19 294	24 529	29 286	7 282	8 075	3 491	7 943	9 239	8 500	:	:	:	=
A.2.1 +	55 777	62 250	66 279	16 503	16 474	15 941	16 927	17 150	16 199	:	:	:	A.2.1 +
-	55 153	62 657	64 681	15 835	16 791	16 089	16 676	16 066	15 717	:	:	:	-
=	624	-408	1 598	668	-317	-147	251	1 083	482	:	:	:	=
A.2.2 +	:	:	:	:	:	:	:	:	:	:	:	:	A.2.2 +
-	:	:	:	:	:	:	:	:	:	:	:	:	-
=	:	:	:	:	:	:	:	:	:	:	:	:	=
A.2.3 +	46 799	54 408	59 768	19 596	12 685	10 173	15 265	21 495	12 764	:	:	:	A.2.3 +
-	40 518	43 858	48 024	16 439	9 047	8 892	11 320	17 929	9 864	:	:	:	-
=	6 280	10 550	11 744	3 157	3 638	1 281	3 945	3 566	2 900	:	:	:	=
A.2.4 +	144 788	171 912	184 231	43 915	48 418	48 861	47 843	44 011	43 520	:	:	:	A.2.4 +
-	153 323	180 731	194 175	45 982	50 268	51 963	50 776	45 973	45 487	:	:	:	-
=	-8 535	-8 819	-9 944	-2 067	-1 851	-3 102	-2 934	-1 961	-1 967	:	:	:	=
A.2.5 +	:	:	:	:	:	:	:	:	:	:	:	:	A.2.5 +
-	:	:	:	:	:	:	:	:	:	:	:	:	-
=	:	:	:	:	:	:	:	:	:	:	:	:	=
A.2.6 +	13 950	16 103	17 642	4 083	4 342	4 248	4 307	4 347	4 739	:	:	:	A.2.6 +
-	7 781	8 416	8 906	1 964	2 213	2 281	2 178	2 329	2 120	:	:	:	-
=	6 170	7 687	8 736	2 118	2 129	1 968	2 128	2 019	2 620	:	:	:	=
A.2.7 +	93 374	100 983	110 742	23 929	27 580	27 705	27 564	26 943	28 598	:	:	:	A.2.7 +
-	78 125	84 117	92 209	20 259	22 699	23 923	22 651	22 047	23 680	:	:	:	-
=	15 248	16 865	18 533	3 670	4 881	3 781	4 912	4 897	4 918	:	:	:	=
B. +	36 070	40 390	43 284	9 293	11 943	11 101	9 929	10 679	11 546	:	:	:	B. +
-	50 490	55 402	59 393	13 215	15 130	14 997	14 035	14 687	15 687	:	:	:	-
=	-14 420	-15 012	-16 109	-3 923	-3 187	-3 896	-4 105	-4 008	-4 142	:	:	:	=
B.1 +	12 938	14 716	15 607	4 108	3 917	3 457	3 740	4 150	4 226	:	:	:	B.1 +
-	14 243	14 589	15 521	3 950	3 798	3 623	3 595	4 271	4 032	:	:	:	-
=	-1 305	128	85	158	119	-166	144	-122	194	:	:	:	=
B.2 +	23 132	25 674	27 677	5 185	8 026	7 644	6 190	6 530	7 320	:	:	:	B.2 +
-	36 247	40 813	43 871	9 265	11 333	11 374	10 439	10 416	11 655	:	:	:	-
=	-13 115	-15 139	-16 195	-4 080	-3 306	-3 730	-4 249	-3 886	-4 335	:	:	:	=
C. +	1 046 044	1 200 108	1 304 888	295 803	325 984	324 112	329 387	318 586	332 202	:	:	:	C. +
-	1 045 485	1 192 259	1 283 702	293 077	319 392	330 501	325 222	308 118	319 755	:	:	:	-
=	558	7 849	21 186	2 726	6 592	-6 390	4 165	10 468	12 447	:	:	:	=

III - TABLES BY COUNTRY

Capital account

III - TABLEAUX PAR PAYS

Compte de capitaux

EUR 12

		1983	1984	1985	1984		1985				1986				
					III	IV	I	II	III	IV	I	II	III		
Mio ECU															
D.	A	-107 653	-182 175	-246 177	-28 060	-72 512	-75 153	-29 242	-33 661	-91 884	:	:	:	D.	A
	L	116 653	174 351	225 664	22 507	63 588	72 112	31 138	22 572	84 044	:	:	:		E
	N	9 000	-7 824	-20 513	-5 553	-8 924	-3 040	1 896	-11 089	-7 839	:	:	:		S
D.1	A	-16 465	-19 252	-24 087	-5 362	-6 479	-7 045	-4 656	-5 308	-5 166	:	:	:	D.1	A
	L	12 061	6 957	13 011	4 334	1 998	4 492	1 995	2 226	1 103	:	:	:		E
	N	-4 404	-12 295	-11 076	-1 027	-4 481	-2 554	-2 661	-3 082	-4 063	:	:	:		S
D.2	A	-21 125	-28 078	-55 119	-6 242	-9 372	-13 517	-12 314	-13 564	-14 227	:	:	:	D.2	A
	L	20 506	23 619	50 309	5 341	9 956	12 352	13 305	9 183	13 970	:	:	:		E
	N	-619	-4 459	-4 810	-901	584	-1 165	992	-4 381	-256	:	:	:		S
D.3	A	-25 491	-17 560	-18 867	-2 655	-6 448	-1 024	-1 131	-783	-7 138	:	:	:	D.3	A
	L	29 315	14 346	15 786	2 595	1 081	184	3 014	-1 843	6 682	:	:	:		E
	N	3 823	-3 214	-3 081	-60	-5 368	-839	1 883	-2 626	-456	:	:	:		S
D.3.1	A	-6 232	-7 741	-5 255	-1 254	-3 190	1 226	-1 171	-163	-1 600	:	:	:	D.3.1	A
	L	18 991	7 690	:	1 653	-871	:	:	:	:	:	:	:		E
	N	12 758	-51	25	399	-4 061	682	895	-1 427	-466	:	:	:		S
D.3.2	A	:	:	:	:	:	:	:	:	:	:	:	:	D.3.2	A
	L	:	:	:	:	:	:	:	:	:	:	:	:		E
	N	:	:	:	:	:	:	:	:	:	:	:	:		S
D.3.3	A	-7 056	-4 652	-4 086	-863	-1 551	424	1 073	-100	-225	:	:	:	D.3.3	A
	L	5 591	6 162	6 712	1 663	2 675	1 874	968	-1 477	1 478	:	:	:		E
	N	-1 465	1 510	2 626	800	1 124	2 297	2 041	-1 577	1 253	:	:	:		S
D.4	A	-44 572	-117 286	-148 105	-13 801	-50 213	-53 567	-11 142	-14 006	-65 353	:	:	:	D.4	A
	L	54 772	129 429	146 559	10 237	50 554	55 084	12 824	13 006	62 289	:	:	:		E
	N	10 200	12 144	-1 546	-3 564	341	1 518	1 682	-1 000	-3 064	:	:	:		S
D.4.1	A	:	:	:	:	:	:	:	:	:	:	:	:	D.4.1	A
	L	:	:	:	:	:	:	:	:	:	:	:	:		E
	N	:	:	:	:	:	:	:	:	:	:	:	:		S
D.4.2	A	-37 317	-97 947	-141 718	-8 743	-44 372	-49 844	-7 710	-18 953	-61 900	:	:	:	D.4.2	A
	L	56 205	121 857	144 078	11 174	50 145	51 104	12 028	18 248	60 102	:	:	:		E
	N	18 888	23 910	2 360	2 430	5 773	1 259	4 318	-705	-1 797	:	:	:		S
D.4.3	A	:	:	:	:	:	:	:	:	:	:	:	:	D.4.3	A
	L	:	:	:	:	:	:	:	:	:	:	:	:		E
	N	:	:	:	:	:	:	:	:	:	:	:	:		S
E.		-9 075	-11 308	-1 674	-3 014	-1 813	5 953	-8 229	-2 675	2 446	-938	:	:	E.	
E.1.1		:	:	:	:	:	:	:	:	:	:	:	:	E.1.1	
E.1.2		:	:	:	:	:	:	:	:	:	:	:	:	E.1.2	
E.1.3		:	:	:	:	:	:	:	:	:	:	:	:	E.1.3	
E.1.4		:	:	:	:	:	:	:	:	:	:	:	:	E.1.4	
E.1.5		:	:	:	:	:	:	:	:	:	:	:	:	E.1.5	
E.1.6		:	:	:	:	:	:	:	:	:	:	:	:	E.1.6	
E.1.7		:	:	:	:	:	:	:	:	:	:	:	:	E.1.7	
E.2.1		:	:	:	:	:	:	:	:	:	:	:	:	E.2.1	
E.2.2		:	:	:	:	:	:	:	:	:	:	:	:	E.2.2	
E.3		271	164	-35	:	:	:	:	:	:	:	:	:	E.3	
F.		-542	11 320	1 881	5 843	4 167	3 000	2 648	3 369	-7 055	:	:	:	F.	

III - TABLES BY COUNTRY

III - TABLEAUX PAR PAYS

Current account

Balance courante

United States

	1983	1984	1985	1984		1985				1986			
				III	IV	I	II	III	IV	I	II	III	
Mio ECU													
A. +	374 470	458 061	471 870	114 717	126 559	128 054	125 338	111 648	108 295	98 393	96 969	:	A. +
-	416 603	578 271	606 768	152 577	158 851	157 819	162 552	147 886	139 951	128 828	130 043	:	-
=	-42 133	-120 210	-134 898	-37 860	-32 292	-29 765	-37 213	-36 238	-31 657	-30 435	-33 074	:	=
A.1 +	226 745	279 726	282 609	69 699	78 108	80 939	76 423	63 954	62 630	57 947	58 809	:	A.1 +
-	302 438	422 952	445 484	109 303	117 503	115 243	118 243	106 843	105 994	95 360	96 654	:	-
=	-75 694	-143 225	-162 875	-39 604	-39 395	-34 304	-41 820	-42 889	-43 363	-37 413	-37 845	:	=
A.2 +	147 725	178 335	189 261	45 018	48 452	47 115	48 916	47 694	45 664	40 446	38 160	:	A.2 +
-	114 165	155 319	161 285	43 275	41 349	42 576	44 309	41 043	33 957	33 467	33 389	:	-
=	33 560	23 015	27 976	1 743	7 103	4 539	4 607	6 651	11 707	6 978	4 772	:	=
A.2.1 +	17 579	21 412	22 325	5 718	5 792	5 896	5 851	5 577	5 082	4 482	4 626	:	A.2.1 +
-	19 932	27 172	30 729	7 356	7 117	7 452	8 886	7 842	6 625	5 785	6 237	:	-
=	-2 353	-5 760	-8 404	-1 637	-1 325	-1 555	-3 035	-2 265	-1 542	-1 303	-1 611	:	=
A.2.2 +	0	0	0	0	0	0	0	0	0	0	0	:	A.2.2 +
-	0	0	0	0	0	0	0	0	0	0	0	:	-
=	0	0	0	0	0	0	0	0	0	0	0	:	=
A.2.3 +	12 812	14 427	15 404	4 081	3 429	4 398	4 129	4 072	2 895	3 349	3 282	:	A.2.3 +
-	15 249	19 692	21 710	6 708	4 658	4 383	6 207	7 057	4 058	3 568	4 844	:	-
=	-2 437	-5 265	-6 306	-2 628	-1 229	14	-2 078	-2 985	-1 163	-219	-1 562	:	=
A.2.4 +	86 848	109 680	117 971	26 728	30 243	27 149	30 405	30 164	30 089	26 002	23 131	:	A.2.4 +
-	58 944	85 857	85 452	23 480	23 099	24 137	23 145	20 698	17 902	19 157	17 645	:	-
=	27 905	23 823	32 519	3 249	7 144	3 012	7 259	9 465	12 187	6 844	5 486	:	=
A.2.5 +	348	391	454	92	109	141	123	92	88	110	97	:	A.2.5 +
-	696	743	855	185	205	269	232	183	190	207	182	:	-
=	-348	-352	-401	-92	-96	-127	-109	-92	-101	-97	-85	:	=
A.2.6 +	16 978	16 838	16 687	4 437	4 399	5 246	4 306	4 019	3 236	3 166	3 343	:	A.2.6 +
-	15 922	17 124	17 970	4 239	4 808	4 949	4 648	4 176	4 260	3 836	3 573	:	-
=	1 057	-287	-1 283	198	-410	297	-342	-157	-1 024	-670	-230	:	=
A.2.7 +	13 160	15 587	16 420	3 962	4 480	4 284	4 101	3 770	4 273	3 337	3 682	:	A.2.7 +
-	3 422	4 731	4 569	1 307	1 462	1 386	1 189	1 087	923	913	908	:	-
=	9 738	10 856	11 851	2 654	3 019	2 899	2 912	2 684	3 350	2 424	2 773	:	=
B. +	1 669	1 720	1 790	449	451	438	451	471	430	414	412	:	B. +
-	12 367	17 281	21 403	4 371	6 652	5 133	5 086	5 420	5 714	3 593	4 614	:	-
=	-10 698	-15 561	-19 613	-3 922	-6 202	-4 695	-4 635	-4 949	-5 285	-3 179	-4 202	:	=
B.1 +	1 621	1 681	1 737	436	451	438	424	445	430	365	412	:	B.1 +
-	2 738	3 493	3 861	832	997	1 174	930	864	910	792	715	:	-
=	-1 117	-1 811	-2 124	-396	-546	-735	-506	-419	-480	-426	-303	:	=
B.2 +	48	39	53	13	0	0	27	26	0	49	0	:	B.2 +
-	9 630	13 788	17 542	3 539	5 655	3 959	4 156	4 556	4 804	2 801	3 900	:	-
=	-9 582	-13 749	-17 489	-3 526	-5 655	-3 959	-4 129	-4 530	-4 804	-2 752	-3 900	:	=
C. +	376 139	459 781	473 660	115 166	127 010	128 492	125 790	112 119	108 725	98 807	97 381	:	C. +
-	428 971	595 552	628 171	156 948	165 504	162 952	167 637	153 306	145 666	132 420	134 657	:	-
=	-52 832	-135 771	-154 511	-41 782	-38 494	-34 460	-41 848	-41 187	-36 941	-33 614	-37 276	:	=



III - TABLES BY COUNTRY

Capital account

III - TABLEAUX PAR PAYS

Compte de capitaux

United States

	1983	1984	1985	1984		1985				1986			
				III	IV	I	II	III	IV	I	II	III	
Mio ECU													
D. A	-55 077	-25 661	-34 843	23 097	-20 121	-2 079	-3 240	-7 004	-21 378	-16 782	-18 565	:	D. A
L	96 838	130 441	163 088	2 984	50 555	20 334	34 493	45 324	60 443	40 641	48 115	:	E
N	41 761	104 780	128 245	26 081	30 434	18 255	31 253	38 320	39 065	23 858	29 550	:	S
D.1 A	-492	-5 017	-24 048	766	-4 480	509	-6 193	-7 659	-10 076	-12 520	-6 019	:	D.1 A
L	13 448	32 229	23 634	6 339	8 660	5 274	7 929	7 764	2 807	1 535	3 936	:	E
N	12 956	27 212	-414	7 105	4 180	5 783	1 736	105	-7 269	-10 985	-2 083	:	S
D.2 A	-7 913	-6 633	-10 608	-1 545	-5 136	-3 775	-3 213	-2 108	-1 656	-6 637	-1 647	:	D.2 A
L	9 978	39 162	99 400	6 352	29 178	13 165	25 934	23 421	35 664	28 011	29 974	:	E
N	2 065	32 529	88 792	4 807	24 041	9 389	22 722	21 314	34 008	21 374	28 327	:	S
D.3 A	-20 977	-16 968	9 272	-2 958	260	1 768	465	3 391	3 464	-2 558	-1 889	:	D.3 A
L	841	547	588	-198	-191	-679	834	79	303	317	690	:	E
N	-20 136	-16 421	9 860	-3 156	68	1 089	1 299	3 469	3 767	-2 241	-1 199	:	S
D.3.1 A	-5 920	-6 399	-2 472	-1 215	-2 049	-749	-1 285	-445	-76	-1 425	254	:	D.3.1 A
L	841	547	588	-198	-191	-679	834	79	303	317	690	:	E
N	-5 079	-5 852	-1 884	-1 413	-2 240	-1 428	-451	-367	228	-1 108	945	:	S
D.3.2 A	-15 057	-10 569	11 744	-1 743	2 309	2 517	1 750	3 836	3 540	-1 133	-2 144	:	D.3.2 A
L	0	0	0	0	0	0	0	0	0	0	0	:	E
N	-15 057	-10 569	11 744	-1 743	2 309	2 517	1 750	3 836	3 540	-1 133	-2 144	:	S
D.3.3 A	0	0	0	0	0	0	0	0	0	0	0	:	D.3.3 A
L	0	0	0	0	0	0	0	0	0	0	0	:	E
N	0	0	0	0	0	0	0	0	0	0	0	:	S
D.4 A	-25 695	2 958	-9 459	26 834	-10 764	-580	5 701	-628	-13 110	4 932	-9 010	:	D.4 A
L	72 572	58 502	39 466	-9 508	12 909	2 574	-205	14 061	21 669	10 778	13 515	:	E
N	46 876	61 461	30 007	17 326	2 145	1 994	5 496	13 432	8 559	15 711	4 505	:	S
D.4.1 A	-48	-482	160	-172	0	-99	355	26	-114	24	48	:	D.4.1 A
L	15 033	9 696	-11 289	726	4 726	-7 508	1 627	314	-5 752	5 249	7 969	:	E
N	14 985	9 214	-11 129	555	4 726	-7 607	1 982	340	-5 866	5 273	8 017	:	S
D.4.2 A	-23 918	-6 321	-17 088	21 657	-14 097	-1 145	-1 559	3 352	-16 941	4 750	-8 720	:	D.4.2 A
L	60 312	40 491	50 929	-7 501	12 963	12 797	3 213	11 102	23 060	10 072	4 009	:	E
N	36 394	34 171	33 841	14 156	-1 134	11 652	1 654	14 453	6 119	14 822	-4 711	:	S
D.4.3 A	-1 729	9 761	7 468	5 348	3 333	665	6 904	-4 006	3 944	158	-339	:	D.4.3 A
L	-2 774	8 315	-174	-2 734	-4 781	-2 715	-5 045	2 645	4 362	-4 543	1 538	:	E
N	-4 503	18 076	7 295	2 615	-1 448	-2 050	1 859	-1 362	8 306	-4 384	1 199	:	S
E.	-1 333	-3 988	-4 823	-1 030	-1 516	-325	-506	-157	-3 704	-122	48	-404	E.
E.1.1	-12	0	13	0	0	14	0	0	0	0	12	:	E.1.1
E.1.2	-48	-1 238	-1 176	-357	-260	-382	-246	-340	-228	-304	-109	166	E.1.2
E.1.3	-4 971	-1 264	1 202	-423	-191	410	96	497	190	378	388	499	E.1.3
E.1.4	:	:	:	:	:	:	:	:	:	:	:	:	E.1.4
E.1.5	:	:	:	:	:	:	:	:	:	:	:	:	E.1.5
E.1.6	3 698	-1 486	-4 863	-251	-1 065	-368	-355	-314	-3 666	-195	-242	-1 069	E.1.6
E.1.7	0	0	0	0	0	0	0	0	0	0	0	:	E.1.7
E.2.1	0	0	0	0	0	0	0	0	0	0	0	0	E.2.1
E.2.2	:	:	:	:	:	:	:	:	:	:	:	:	E.2.2
E.3	0	0	0	0	0	0	0	0	0	0	0	0	E.3
F.	12 440	34 966	31 103	16 731	9 603	16 473	11 074	3 037	1 542	9 901	7 727	:	F.

## III - TABLES BY COUNTRY

## III - TABLEAUX PAR PAYS

Current account

Balance courante

## Japan - Japon

	1983	1984	1985	1984		1985				1986					
				III	IV	I	II	III	IV	I	II	III			
Mio ECU															
A.	+	205 888	267 710	288 300	68 894	76 304	71 705	75 698	69 963	71 189	61 941	68 001	:	A.	+
	-	180 613	221 120	221 994	57 193	59 912	60 888	56 968	52 813	51 910	47 522	43 356	:		-
	=	25 275	46 591	66 307	11 700	16 392	10 817	18 730	17 150	19 280	14 420	24 645	:		=
A.1	+	163 611	214 134	228 407	55 173	61 005	55 840	59 579	55 418	57 611	48 423	54 497	:	A.1	+
	-	128 117	157 691	155 299	40 330	42 414	42 746	40 030	36 186	36 764	32 773	29 719	:		-
	=	35 493	56 443	73 107	14 843	18 591	13 094	19 550	19 232	20 847	15 650	24 778	:		=
A.2	+	42 277	53 576	59 894	13 721	15 299	15 865	16 118	14 545	13 578	13 518	13 503	:	A.2	+
	-	52 496	63 428	66 694	16 864	17 498	18 142	16 939	16 627	15 146	14 749	13 636	:		-
	=	-10 218	-9 852	-6 800	-3 143	-2 199	-2 277	-820	-2 082	-1 568	-1 230	-133	:		=
A.2.1	+	13 472	15 978	16 032	4 226	4 399	4 383	4 347	3 784	3 578	3 057	2 919	:	A.2.1	+
	-	17 014	19 692	19 412	5 229	5 204	5 345	5 181	4 779	4 185	3 605	3 125	:		-
	=	-3 542	-3 714	-3 380	-1 004	-806	-962	-834	-995	-607	-548	-206	:		=
A.2.2	+	264	352	347	92	82	85	96	92	76	61	36	:	A.2.2	+
	-	408	482	468	132	123	127	123	118	101	110	97	:		-
	=	-144	-130	-120	-40	-41	-42	-27	-26	-25	-49	-61	:		=
A.2.3	+	937	1 238	1 496	317	410	311	437	393	354	280	327	:	A.2.3	+
	-	4 983	5 865	6 319	1 558	1 544	1 442	1 572	1 676	1 618	1 498	1 780	:		-
	=	-4 046	-4 626	-4 823	-1 241	-1 134	-1 131	-1 135	-1 283	-1 264	-1 218	-1 453	:		=
A.2.4	+	17 543	23 888	29 085	6 009	7 021	7 508	8 066	7 083	6 549	6 966	7 557	:	A.2.4	+
	-	14 072	18 519	20 107	5 097	5 314	5 585	5 058	5 053	4 450	4 872	4 420	:		-
	=	3 470	5 369	8 978	911	1 707	1 923	3 008	2 029	2 099	2 095	3 137	:		=
A.2.5	+	204	274	281	79	68	71	68	65	76	49	0	:	A.2.5	+
	-	360	365	401	106	109	99	109	92	101	85	0	:		-
	=	-156	-91	-120	-26	-41	-28	-41	-26	-25	-37	0	:		=
A.2.6	+	2 534	3 128	3 514	779	874	962	834	825	885	792	678	:	A.2.6	+
	-	360	417	521	119	109	113	137	157	114	122	109	:		-
	=	2 173	2 711	2 993	660	765	848	697	668	771	670	569	:		=
A.2.7	+	7 324	8 719	9 138	2 219	2 445	2 545	2 269	2 304	2 061	2 314	1 986	:	A.2.7	+
	-	15 297	18 089	19 466	4 622	5 095	5 430	4 758	4 752	4 577	4 457	4 105	:		-
	=	-7 973	-9 370	-10 327	-2 403	-2 650	-2 885	-2 488	-2 448	-2 516	-2 143	-2 119	:		=
B.	+	552	717	574	224	150	170	164	131	101	97	97	:	B.	+
	-	2 269	2 620	2 752	555	683	976	588	589	632	901	581	:		-
	=	-1 717	-1 903	-2 178	-330	-533	-806	-424	-458	-531	-804	-484	:		=
B.1	+	444	613	468	198	137	127	123	118	88	73	85	:	B.1	+
	-	636	769	828	211	178	170	219	209	228	231	266	:		-
	=	-192	-156	-361	-13	-41	-42	-96	-92	-139	-158	-182	:		=
B.2	+	108	104	107	26	14	42	41	13	13	24	12	:	B.2	+
	-	1 633	1 851	1 924	343	505	806	369	380	405	670	315	:		-
	=	-1 525	-1 746	-1 817	-317	-492	-764	-328	-367	-392	-645	-303	:		=
C.	+	206 440	268 427	288 875	69 118	76 455	71 875	75 862	70 094	71 290	62 039	68 098	:	C.	+
	-	182 882	223 739	224 746	57 748	60 595	61 863	57 556	53 402	52 542	48 423	43 937	:		-
	=	23 558	44 688	64 129	11 370	15 859	10 011	18 306	16 692	18 749	13 616	24 161	:		=

## III - TABLES BY COUNTRY

## Capital account

## Japan - Japon

## III - TABLEAUX PAR PAYS

## Compte de capitaux

	1983	1984	1985	1984		1985				1986			
				III	IV	I	II	III	IV	I	II	III	
Mio ECU													
D. A	-49 818	-84 228	-141 578	-28 445	-25 558	-33 371	-20 398	-45 180	-41 644	-38 315	-35 690		D. A
L	25 707	37 364	71 678	14 553	7 868	21 182	834	28 619	20 493	24 053	14 460		E
N	-24 111	-46 864	-69 901	-13 892	-17 690	-12 189	-19 564	-16 561	-21 151	-14 261	-21 230		S
D.1 A	-4 046	-7 559	-8 457	-1 822	-1 598	-1 867	-2 324	-2 121	-2 137	-2 618	-2 567		D.1 A
L	468	-26	815	-343	123	113	164	157	379	158	48		E
N	-3 578	-7 585	-7 642	-2 166	-1 475	-1 753	-2 160	-1 964	-1 757	-2 460	-2 519		S
D.2 A	-18 047	-39 306	-78 051	-8 663	-18 605	-12 231	-21 929	-21 798	-21 593	-21 215	-27 927		D.2 A
L	14 673	8 549	23 514	2 628	3 183	6 222	3 308	6 232	7 611	5 420	3 754		E
N	-3 374	-30 756	-54 536	-6 035	-15 422	-6 010	-18 620	-15 566	-13 982	-15 796	-24 173		S
D.3 A	-14 409	-25 478	-20 481	-7 937	-6 407	-7 240	-2 748	-5 106	-5 436	-3 386	-3 803		D.3 A
L	216	-65	-160	-79	27	-113	55	-105	0	12	-36		E
N	-14 193	-25 543	-20 642	-8 016	-6 379	-7 353	-2 693	-5 211	-5 436	-3 374	-3 839		S
D.3.1 A	-4 046	-4 353	-2 231	-436	-1 434	-141	-643	-1 034	-405	-633	0		D.3.1 A
L	-36	-26	-27	-13	0	-14	-14	0	0	0	0		E
N	-4 082	-4 379	-2 258	-449	-1 434	-156	-656	-1 034	-405	-633	0		S
D.3.2 A	-4 731	-11 077	-9 953	-4 397	-2 172	-3 196	-820	-2 514	-3 363	-1 194	0		D.3.2 A
L	48	0	-53	-13	-14	-42	41	0	-51	24	0		E
N	-4 683	-11 077	-10 007	-4 411	-2 186	-3 238	-779	-2 514	-3 413	-1 169	0		S
D.3.3 A	-5 631	-10 048	-8 297	-3 103	-2 800	-3 903	-1 285	-1 558	-1 669	-1 559	-3 803		D.3.3 A
L	204	-39	-80	-53	41	-57	27	-105	51	-12	-36		E
N	-5 427	-10 087	-8 377	-3 156	-2 759	-3 959	-1 258	-1 663	-1 618	-1 571	-3 839		S
D.4 A	-13 316	-11 885	-34 590	-10 023	1 052	-12 033	6 603	-16 155	-12 478	-11 095	-1 393		D.4 A
L	10 350	28 906	47 509	12 347	4 535	14 960	-2 693	22 335	12 503	18 463	10 694		E
N	-2 966	17 020	12 919	2 324	5 587	2 927	3 910	6 179	25	7 368	9 301		S
D.4.1 A	0	0	0	0	0	0	-27	26	0	0	0		D.4.1 A
L	288	938	1 723	198	96	-57	-123	1 204	632	-256	218		E
N	288	938	1 723	198	96	-57	-150	1 231	632	-256	218		S
D.4.2 A	-13 136	-7 428	-31 918	-7 897	1 284	-10 888	5 373	-15 750	-10 240	-10 133	497		D.4.2 A
L	9 053	29 753	46 226	12 308	5 532	14 494	-1 271	20 659	12 010	17 842	10 185		E
N	-4 082	22 324	14 309	4 411	6 816	3 606	4 101	4 909	1 770	7 709	10 681		S
D.4.3 A	-180	-4 457	-2 672	-2 126	-232	-1 145	1 258	-432	-2 238	-962	-1 889		D.4.3 A
L	1 009	-1 785	-441	-158	-1 093	523	-1 299	471	-139	877	291		E
N	828	-6 242	-3 113	-2 285	-1 325	-622	-41	39	-2 377	-85	-1 599		S
E.	-1 693	-2 711	-240	-515	-1 298	-212	-1 326	524	657	-1 267	-5 983	-6 330	E.
E.1.1	0	0	0	0	0	0	0	0	0	0	0		E.1.1
E.1.2	60	-156	53	-53	-68	-71	-96	-39	240	-12	61	71	E.1.2
E.1.3	-384	-78	254	66	-27	42	68	26	101	12	73	71	E.1.3
E.1.4	:	:	:	:	:	:	:	:	:	:	:	:	E.1.4
E.1.5	:	:	:	:	:	:	:	:	:	:	:	:	E.1.5
E.1.6	-1 369	-2 476	-548	-528	-1 202	-184	-1 299	537	316	-1 267	-6 116	-6 473	E.1.6
E.1.7	0	0	0	0	0	0	0	0	0	0	0		E.1.7
E.2.1	0	0	0	0	0	0	0	0	0	0	0	0	E.2.1
E.2.2	:	:	:	:	:	:	:	:	:	:	:	:	E.2.2
E.3	0	0	0	0	0	0	0	0	0	0	0	0	E.3
F.	2 293	4 887	5 985	3 024	3 155	2 404	2 584	-668	1 783	1 924	3 052		F.

## Capital account

A Assets	L Liabilities	N Net
D. Capital, excluding reserves	A L N	
D.1 Direct investment	A L N	
D.2 Portfolio investment	A L N	
D.3 Other long-term capital	A L N	
D.3.1 Official sector	A L N	
D.3.2 Deposit money banks	A L N	
D.3.3 Other sectors	A L N	
D.4 Other short-term capital	A L N	
D.4.1 Official sector	A L N	
D.4.2 Deposit money banks	A L N	
D.4.3 Other sectors	A L N	
E. Reserves		
E.1.1 Gold		
E.1.2 Special drawing rights (SDR)		
E.1.3 Reserve position in the IMF		
E.1.4 Reserve position in the EMCF		
E.1.5 ECU		
E.1.6 Foreign exchange assets		
E.1.7 Other claims		
E.2.1 Use IMF credit		
E.2.2 Use of EMCF credit		
E.3.0 Counterpart to net SDR allocations		
F. Errors and omissions		

## Compte de capitaux

A Avoirs	E Engagements	S Soldes
D. Capitaux à l'exclusion des réserves	A L N	
D.1 Investissements directs	A L N	
D.2 Investissements de portefeuille	A L N	
D.3 Autres capitaux à long terme	A L N	
D.3.1. Secteur officiel	A L N	
D.3.2 Banques de dépôts	A L N	
D.3.3 Autres secteurs	A L N	
D.4 Autres capitaux à court terme	A L N	
D.4.1 Secteur officiel	A L N	
D.4.2 Banques de dépôts	A L N	
D.4.3 Autres secteurs	A L N	
E. Réserves		
E.1.1 Or		
E.1.2 Droits de tirage spéciaux (DTS)		
E.1.3 Position de réserve auprès du FMI		
E.1.4 Position de réserve auprès du FECOM		
E.1.5 ECU		
E.1.6 Avoirs en devises		
E.1.7 Autres créances		
E.2.1 Recours au crédit du FMI		
E.2.2 Recours au crédit du FECOM		
E.3.0 Contrepartie des allocations nettes de DTS		
F. Erreurs et omissions		

**ES Clasificación de las publicaciones de Eurostat**

**TEMA**

- 1 Estadísticas generales (azul oscuro)
- 2 Economía y finanzas (violeta)
- 3 Población y condiciones sociales (amarillo)
- 4 Energía e industria (azul claro)
- 5 Agricultura, silvicultura y pesca (verde)
- 6 Comercio exterior (rojo)
- 7 Servicios y transportes (naranja)
- 9 Diversos (marrón)

**SERIE**

- A Anuarios
- B Coyuntura
- C Cuentas, encuestas y estadísticas
- D Estudios y análisis
- E Métodos
- F Estadísticas rápidas

**GR Ταξινόμηση των δημοσιεύσεων του Eurostat**

**ΘΕΜΑ**

- 1 Γενικές στατιστικές (βοθύ μπλε)
- 2 Οικονομία και δημοσιονομικά (βιολετί)
- 3 Πληθυσμός και κοινωνικές συνθήκες (κίτρινο)
- 4 Ενέργεια και βιομηχανία (μπλε)
- 5 Γεωργία, δάση και ολιεία (πράσινο)
- 6 Εξωτερικό εμπόριο (κόκκινο)
- 7 Υπηρεσίες και μεταφορές (πορτοκαλί)
- 9 Διάφορα (καφέ)

**ΣΕΙΡΑ**

- A Επετηρίδες
- B Συγκυρία
- C Λογαριασμοί, έρευνες και στατιστικές
- D Μελέτες και αναλύσεις
- E Μέθοδοι
- F Ταχείες στατιστικές

**IT Classificazione delle pubblicazioni dell'Eurostat**

**TEMA**

- 1 Statistiche generali (blu)
- 2 Economia e finanze (viola)
- 3 Popolazione e condizioni sociali (giallo)
- 4 Energia e industria (azzurro)
- 5 Agricoltura, foreste e pesca (verde)
- 6 Commercio estero (rosso)
- 7 Servizi e trasporti (arancione)
- 9 Diversi (marrone)

**SERIE**

- A Annuari
- B Tendenze congiunturali
- C Conti, indagini e statistiche
- D Studi e analisi
- E Metodi
- F Note rapide

**DA Klassifikation af Eurostats publikationer**

**EMNE**

- 1 Almene statistikker (mørkeblå)
- 2 Økonomi og finanser (violet)
- 3 Befolkning og sociale forhold (gul)
- 4 Energi og industri (blå)
- 5 Landbrug, skovbrug og fiskeri (grøn)
- 6 Udenrigshandel (rød)
- 7 Tjenesteydelser og transport (orange)
- 9 Diverse statistikker (brun)

**SERIE**

- A Årbøger
- B Konjunkturoversigter
- C Regnskaber, tællinger og statistikker
- D Undersøgelser og analyser
- E Metoder
- F Ekspresoversigter

**EN Classification of Eurostat publications**

**THEME**

- 1 General statistics (midnight blue)
- 2 Economy and finance (violet)
- 3 Population and social conditions (yellow)
- 4 Energy and industry (blue)
- 5 Agriculture, forestry and fisheries (green)
- 6 Foreign trade (red)
- 7 Services and transport (orange)
- 9 Miscellaneous (brown)

**SERIES**

- A Yearbooks
- B Short-term trends
- C Accounts, surveys and statistics
- D Studies and analyses
- E Methods
- F Rapid reports

**NL Classificatie van de publicaties van Eurostat**

**ONDERWERP**

- 1 Algemene statistiek (donkerblauw)
- 2 Economie en financiën (paars)
- 3 Bevolking en sociale voorwaarden (geel)
- 4 Energie en industrie (blauw)
- 5 Landbouw, bosbouw en visserij (groen)
- 6 Buitenlandse handel (rood)
- 7 Diensten en vervoer (oranje)
- 9 Diverse statistieken (bruin)

**SERIE**

- A Jaarboeken
- B Conjunctuur
- C Rekeningen, enquêtes en statistieken
- D Studies en analyses
- E Methoden
- F Spoedberichten

**DE Gliederung der Veröffentlichungen des Eurostat**

**THEMENKREIS**

- 1 Allgemeine Statistik (Dunkelblau)
- 2 Wirtschaft und Finanzen (Violett)
- 3 Bevölkerung und soziale Bedingungen (Gelb)
- 4 Energie und Industrie (Blau)
- 5 Land- und Forstwirtschaft, Fischerei (Grün)
- 6 Außenhandel (Rot)
- 7 Dienstleistungen und Verkehr (Orange)
- 9 Verschiedenes (Braun)

**REIHE**

- A Jahrbücher
- B Konjunktur
- C Konten, Erhebungen und Statistiken
- D Studien und Analysen
- E Methoden
- F Schnellberichte

**FR Classification des publications de l'Eurostat**

**THÈME**

- 1 Statistiques générales (bleu nuit)
- 2 Économie et finances (violet)
- 3 Population et conditions sociales (jaune)
- 4 Énergie et industrie (bleu)
- 5 Agriculture, sylviculture et pêche (vert)
- 6 Commerce extérieur (rouge)
- 7 Services et transports (orange)
- 9 Divers (brun)

**SÉRIE**

- A Annuaires
- B Conjuncture
- C Comptes, enquêtes et statistiques
- D Études et analyses
- E Méthodes
- F Statistiques rapides

**PT Classificação das publicações do Eurostat**

**TEMA**

- 1 Estatísticas gerais (azul escuro)
- 2 Economia e finanças (violeta)
- 3 População e condições sociais (amarelo)
- 4 Energia e indústria (azul)
- 5 Agricultura, silvicultura e pesca (verde)
- 6 Comércio externo (vermelho)
- 7 Serviços e transportes (laranja)
- 9 Diversos (castanho)

**SÉRIE**

- A Anuários
- B Conjuntura
- C Contas, inquéritos e estatísticas
- D Estudos e análises
- E Métodos
- F Estatísticas rápidas

Número de títulos por tema y serie  Antal publikationer pr. emne og serie  Anzahl der Veröffentlichungen pro Themenkreis und Reihe  Αριθμός δημοσιεύσεων κατά θέμα και σειρά  Number of publications per theme and series  Nombre de publications par thème et série  Numero di pubblicazioni per tema e serie  Aantal publicaties naar onderwerp en serie  Número de títulos por tema e série

	1	2	3	4	5	6	7	9
A	6	1	—	3	1	1	1	—
B	1	5	2	5	3	2	1	—
C	1	6	7	6	6	2	3	1
D	—	2	—	4	1	4	—	—
E	—	4	2	2	2	2	—	—
F	1	—	1	2	1	1	—	—

**Venta y suscripciones · Salg og abonnement · Verkauf und Abonnement · Πωλήσεις και συνδρομές  
Sales and subscriptions · Vente et abonnements · Vendita e abbonamenti  
Verkoop en abonnementen · Venda e assinaturas**

**BELGIQUE / BELGIË**

**Moniteur belge / Belgisch Staatsblad**  
Rue de Louvain 40-42 / Leuvensestraat 40-42  
1000 Bruxelles / 1000 Brussel  
Tél. 5 12 00 26  
CCP / Postrekening 000-2005502-27

Sous-dépôts / Agentschappen:

**Librairie européenne /  
Europese Boekhandel**

Rue de la Loi 244 / Wetstraat 244  
1040 Bruxelles / 1040 Brussel

**CREDOC**

Rue de la Montagne 34 / Bergstraat 34  
Bte 11 / Bus 11  
1000 Bruxelles / 1000 Brussel

**DANMARK**

**Schultz EF-publikationer**

Montergade 19  
1116 København K  
Tlf: (01) 14 11 95  
Telecopier: (01) 32 75 11

**BR DEUTSCHLAND**

**Bundesanzeiger Verlag**

Breite Straße  
Postfach 10 80 06  
5000 Köln 1  
Tel. (02 21) 20 29-0  
Fernschreiber: ANZEIGER BONN 8 882 595  
Telecopierer: 20 29 278

**GREECE**

**G.C. Eleftheroudakis SA**

International Bookstore  
4 Nikis Street  
105 63 Athens  
Tel. 322 22 55  
Telex 219410 ELEF

Sub-agent for Northern Greece:

**Molho's Bookstore**

The Business Bookshop  
10 Tsimiski Street  
Thessaloniki  
Tel. 275 271  
Telex 412885 LIMO

**ESPAÑA**

**Boletín Oficial del Estado**

Trafalgar 27  
28010 Madrid  
Tel. (91) 446 60 00

**Mundi-Prensa Libros, S.A.**

Castelló 37  
28001 Madrid  
Tel. (91) 431 33 99 (Libros)  
431 32 22 (Suscripciones)  
435 36 37 (Dirección)  
Télex 49370-MPLI-E

**FRANCE**

**Journal officiel**  
**Service des publications  
des Communautés européennes**  
26, rue Desaix  
75727 Paris Cedex 15  
Tél. (1) 45 78 61 39

**IRELAND**

**Government Publications Sales Office**

Sun Alliance House  
Molesworth Street  
Dublin 2  
Tel. 71 03 09

or by post

**Government Stationery Office  
Publications Section**

6th floor  
Bishop Street  
Dublin 8  
Tel. 78 16 66

**ITALIA**

**Licosa Spa**

Via Lamarmora, 45  
Casella postale 552  
50 121 Firenze  
Tel. 57 97 51  
Telex 570466 LICOSA I  
CCP 343 509

Subagenti:

**Libreria scientifica Lucio de Biasio - AEIOU**

Via Meravigli, 16  
20 123 Milano  
Tel. 80 76 79

**Libreria Tassi**

Via A. Farnese, 28  
00 192 Roma  
Tel. 31 05 90

**Libreria giuridica**

Via 12 Ottobre, 172/R  
16 121 Genova  
Tel. 59 56 93

**GRAND-DUCHÉ DE LUXEMBOURG  
et autres pays / and other countries**

**Office des publications officielles  
des Communautés européennes**

2, rue Mercier  
L-2985 Luxembourg  
Tél. 49 92 81  
Télex PUBOF LU 1324 b  
CCP 19190-81  
CC bancaire BIL 8-109/6003/200

Abonnements / Subscriptions

**Messageries Paul Kraus**

11, rue Christophe Plantin  
L-2339 Luxembourg  
Tél. 49 98 888  
Télex 25 15  
CCP 49242-63

**NEDERLAND**

**Staatsdrukkerij- en uitgeverijbedrijf**

Christoffel Plantijnstraat  
Postbus 20014  
2500 EA 's-Gravenhage  
Tel. (070) 78 98 80 (bestellingen)

**PORTUGAL**

**Imprensa Nacional  
Casa da Moeda, E. P.**

Rua D. Francisco Manuel de Melo, 5  
1092 Lisboa Codex  
Tel. 69 34 14  
Telex 15328 INCM

**Distribuidora Livros Bertrand Lda.**

**Grupo Bertrand, SARL**

Rua das Terras dos Vales, 4-A  
Apart. 37  
2700 Amadora CODEX  
Tel. 493 90 50 - 494 87 88  
Telex 15798 BERDIS

**UNITED KINGDOM**

**HM Stationery Office**

HMSO Publications Centre  
51 Nine Elms Lane  
London SW8 5DR  
Tel. (01) 211 56 56

Sub-agent:

**Alan Armstrong & Associates Ltd**

72 Park Road  
London NW1 4SH  
Tel. (01) 723 39 02  
Telex 297635 AAALTD G

**UNITED STATES OF AMERICA**

**European Community Information  
Service**

2100 M Street, NW  
Suite 707  
Washington, DC 20037  
Tel. (202) 862 9500

**CANADA**

**Renouf Publishing Co., Ltd**

61 Sparks Street  
Ottawa  
Ontario K1P 5R1  
Tel. Toll Free 1 (800) 267 4164  
Ottawa Region (613) 238 8985-6  
Telex 053-4936

**JAPAN**

**Kinokuniya Company Ltd**

17-7 Shinjuku 3-Chome  
Shinjuku-ku  
Tokyo 160-91  
Tel. (03) 354 0131

**Journal Department**

PO Box 55 Chitose  
Tokyo 156  
Tel. (03) 439 0124

Price (excluding VAT) in Luxembourg • Prix publics au Luxembourg, TVA exclue

	ECU	BFR	FF	IRL	UKL	USD
Single copy Prix par numéro	6,70	300	46	4.80	4	6
Subscription Abonnement	20,05	900	135	14.50	11.75	17



OFICINA DE PUBLICACIONES OFICIALES DE LAS COMUNIDADES EUROPEAS  
 KONTORET FOR DE EUROPÆISKE-FÆLLESKABERS OFFICIELLE PUBLIKATIONER  
 AMT FÜR AMTLICHE VERÖFFENTLICHUNGEN DER EUROPÄISCHEN GEMEINSCHAFTEN  
 ΥΠΗΡΕΣΙΑ ΕΠΙΣΗΜΩΝ ΕΚΔΟΣΕΩΝ ΤΩΝ ΕΥΡΩΠΑΪΚΩΝ ΚΟΙΝΟΤΗΤΩΝ  
 OFFICE FOR OFFICIAL PUBLICATIONS OF THE EUROPEAN COMMUNITIES  
 OFFICE DES PUBLICATIONS OFFICIELLES DES COMMUNAUTÉS EUROPÉENNES  
 UFFICIO DELLE PUBBLICAZIONI UFFICIALI DELLE COMUNITÀ EUROPEE  
 BUREAU VOOR OFFICIËLE PUBLIKATIES DER EUROPESE GEMEENSCHAPPEN  
 SERVIÇO DAS PUBLICAÇÕES OFICIAIS DAS COMUNIDADES EUROPEIAS

